2° INFORME DE GOBIERNO

Sumando DESARROLLO PARA Zacatecas

LIC. MIGUEL ALONSO REYES
GOBERNADOR DEL ESTADO DE ZACATECAS





ZACATECAS
GOBIERNO DEL ESTADO
2010-2016

2° INFORME DE GOBIERNO

Sumando DESARROLLO PARA Zacatecas

LIC. MIGUEL ALONSO REYES
GOBERNADOR DEL ESTADO DE ZACATECAS

PRIMERA EDICIÓN: 2012

PRODUCCIÓN
Gobierno del Estado de Zacatecas

© Gobierno del Estado de Zacatecas
© Miguel A. Alonso Reyes

D.R. © DE LA PRESENTE EDICIÓN
Gobierno del Estado de Zacatecas
Av. Hidalgo 604. Centro Histórico
C.P. 98000. Zacatecas, Zacatecas
ISBN

IMPRESO Y HECHO EN MÉXICO
PRINTED AND MADE IN MEXICO

COORDINACIÓN EDITORIAL: Lic. Alejandro Reyes Smith Mac Donald
EDICIÓN Y DISEÑO: L.D.G. Manuel Gerardo Lugo Balderas. FOTOGRAFÍA: Miguel Ángel Durán, Samuel Catherine y Ernesto Moreno





2 INFORME DE GOBIERNO

Sumando DESARROLLO PARA Zacatecas

LIC. MIGUEL ALONSO REYES

GOBERNADOR DEL ESTADO DE ZACATECAS

ZACATECAS
GOBIERNO DEL ESTADO
2010-2016

INDICE

7 MENSAJE DEL GOBERNADOR

11 ZACATECAS SEGURO

47 ZACATECAS UNIDO

103 ZACATECAS PRODUCTIVO

173 ZACATECAS MODERNO

217 ZACATECAS JUSTO

327 ANEXO TECNICO

ZACATECAS
GOBIERNO DEL ESTADO
2010-2016

2 INFORME DE GOBIERNO

Sumando DESARROLLO PARA Zacatecas

LIC. MIGUEL ALONSO REYES
GOBERNADOR DEL ESTADO DE ZACATECAS







































MENSAJE DEL GOBERNADOR

Zacatecas, Zacatecas 8 de septiembre de 2012

Honorables integrantes del Congreso del Estado:

En cumplimiento de las obligaciones establecidas en el artículo 59 de la Constitución Política del Estado Libre y Soberano del Estado de Zacatecas, presento por escrito ante la Legislatura estatal el Segundo Informe del estado general que guarda la administración pública.

Animado por el espíritu republicano que históricamente ha caracterizado la vida política de nuestra entidad y con la seguridad de mi más alta consideración y respeto a los representantes del pueblo zacatecano, hago de su conocimiento las acciones con las cuales el gobierno que encabezo cumple los cinco acuerdos que sirven de eje a la gestión 2010-2016 y cuyo cumplimiento harán de Zacatecas un estado Productivo, Moderno, Justo, Seguro y Unido.

Los zacatecanos y el resto de los mexicanos vivimos un periodo determinante de nuestra historia contemporánea, que exige al Gobierno del Estado actuar con eficacia al responder a las demandas de todos los sectores en el campo y las zonas urbanas.

Con la guía bien cimentada en la consulta pública a los ciudadanos zacatecanos, el Plan Estatal de Desarrollo 2011-2016 nos ha dado la certeza de que la presente administración

tiene un rumbo claro, con metas y objetivos precisos, a los que nuestra gente puede dar seguimiento observando periódicamente su cumplimiento.

Cada una de las decisiones de la Administración Estatal ha estado fundamentada en la convicción de que las políticas públicas y los programas de gobierno deben diseñarse, formularse e implementarse a partir de la consulta a los ciudadanos. Una política pública no podría ser producto del consenso si la población no participa en el diagnóstico de los problemas de una comunidad o de un sector productivo, así como en la formulación de las propuestas de solución.

Tampoco sería congruente con la vida democrática y el interés público la aplicación de una política que no produzca resultados concretos, sujetos a la divulgación y a la evaluación de los ciudadanos zacatecanos.

Bajo esas premisas, el presente informe de gobierno no es sólo un ejercicio de rendición de cuentas y transparencia del segundo año de la administración estatal 2010-2016, sino también una razón de orgullo y satisfacción por el cumplimiento progresivo de las metas trazadas al comienzo de la gestión.

En este gobierno, hemos definido como nuestro más alto deber la defensa de los intereses y recursos del estado. Por eso puse fin al contrato que comprometía el presupuesto estatal durante 21 años y ordené el rescate de Ciudad Gobierno, ahora Ciudad Administrativa, ya propiedad de los zacatecanos.

Para consolidar la vida institucional administrativa, impulsamos la Ley Orgánica de la Administración Pública, que modernizará el sector público, haciéndolo más eficiente y cercano a los ciudadanos.

Hemos planteado que el impulso al desarrollo económico debe fincarse en la educación y en el apoyo a los niños y jóvenes para que dispongan de los recursos materiales para tal fin.

Es por eso que a través del Programa de Superación de la Marginación Social, SUMAR, entregamos gratuitamente 400 mil uniformes con un valor superior a 86 millones de pesos.

Para atenuar los efectos de la sequía en nuestra entidad y con una visión de largo plazo, construimos mil 458 bordos y 39 presas; constituimos, además, el mayor



fondo con tasa cero para el campo que hay en la República Mexicana, con 350 millones de pesos, que atiende prioritariamente a productores de bajos ingresos.

Conscientes de la importancia que tiene la iniciativa personal, familiar y colectiva en las labores agropecuarias, el campo zacatecano también se beneficia en esta administración con el impulso a 10 mil proyectos productivos que representan una erogación de 500 millones de pesos.

La preocupación por los recursos hídricos no se limitan a un sector. Este año iniciamos la construcción de la Planta de Tratamiento Osiris, que será la más grande del estado y regenerará las aguas residuales de todo el municipio de Guadalupe y 80 por ciento del territorio capitalino. Con una inversión de 260 millones de pesos estamos respondiendo a una demanda que se había estancado por años.

La superación de la marginación requiere de acciones concretas en ámbitos de la sociedad que han sido

ignorados por generaciones. Nuestra respuesta a esta situación ha sido contundente al poner en marcha el mayor programa en la historia de Zacatecas para acabar con el rezago: SUMAR. Realizamos 42 obras para llevar electricidad a igual número de localidades y otorgamos en el segundo año de la administración un total de 13 mil microcréditos para grupos de emprendedores y jefas de familia, que ahora tienen la posibilidad de mejorar sus condiciones de vida.

Mediante la erradicación de las causas socioeconómicas podremos devolver la paz y la tranquilidad a las comunidades de nuestro estado, sin embargo no nos quedamos únicamente en ese nivel. También estamos actualizando la infraestructura para la producción y la formación de cuerpos más profesionales de seguridad pública, así como gestionando mayor colaboración de las instituciones federales.

La policía estatal creció 240 por ciento en dos años e invertimos 11 millones de pesos en la ampliación y equipamiento del Centro de Evaluación y Control de Confianza en el Estado de Zacatecas, con lo que hemos logrado ser el primer lugar nacional en el cumplimiento de metas comprometidas.

Avanzamos también en la construcción del Instituto de Ciencias Forenses con una inversión inicial de casi 12 millones de pesos y propusimos al Congreso del Estado



reformas al Código Penal para incrementar penas y tipificar delitos que antes no estaban consignados en la Ley.

Construimos además las instalaciones militares en Jalpa y Fresnillo, así como Unidades Regionales de seguridad en Las Arsinas y Río Grande. El complejo militar en Fresnillo requirió de un gasto de 235 millones de pesos, que bien los valen por la seguridad de nuestros conciudadanos.

Los zacatecanos necesitan también nuevas oportunidades de empleo y desarrollo. Por eso realizamos 12 ferias de empleo con el respaldo de 300 entidades públicas y privadas, ofrecimos 17 mil becas de capacitación y concertamos la instalación de una planta de Johnson Electric que creará dos mil 200 empleos.

La belleza natural y arquitectónica de Zacatecas nos coloca en un punto de privilegio a nivel nacional y mundial. Con esta ventaja competitiva, estamos trabajando seriamente en convertir a nuestra entidad en un destino cultural por excelencia y, por primera vez, contamos con un clúster turístico y cultural, gracias al cual mejoramos la coordinación para formular programas y emprender acciones específicas en esta materia.

Señoras y señores diputados:

La rendición de cuentas y la transparencia es una práctica que satisface un requerimiento legal y fortalece la vida democrática. El Poder Ejecutivo deposita el presente informe ante un cuerpo legislativo plural, que enriquece el debate y la fuerza de las decisiones que guiarán al estado hacia mayores niveles de bienestar y progreso.

Las circunstancias que vive la nación mexicana exigen que las decisiones de quienes servimos a los ciudadanos y sus familias se caractericen por su responsabilidad, honestidad y compromiso por Zacatecas y por la Suave Patria que es nuestro México.
Zacatecas está en movimiento y tiene rumbo. Trabajemos con lealtad a los ciudadanos para continuar el engrandecimiento de este noble estado.
Juntos, estamos… ¡sumando desarrollo!

Lic. Miguel Alonso Reyes
Gobernador Constitucional del Estado de Zacatecas

ZACATECAS
GOBIERNO DEL ESTADO
2010-2016

2° INFORME DE GOBIERNO

Sumando DESARROLLO PARA Zacatecas

LIC. MIGUEL ALONSO REYES
GOBERNADOR DEL ESTADO DE ZACATECAS



1 ZACATECAS SEGURO

Durante estos dos años de gobierno, emprendimos acciones encaminadas a recuperar la armonía necesaria no sólo para beneficio de las familias zacatecanas, sino también para alentar el crecimiento económico y contribuir a la recomposición del tejido social. Hemos registrado ya la disminución del índice delictivo y contribuimos a hacer de Zacatecas una entidad segura.

1.1 Reformas para fortalecer el Estado de Derecho

Con el propósito de contar con leyes adecuadas y modernas en la administración pública estatal, impulsamos un ordenamiento jurídico enfocado a fortalecer integralmente el funcionamiento de la administración y procuración de justicia. Lo anterior a fin de consolidar el Estado de Derecho, sin dejar de lado aspectos como la dignificación de los espacios físicos y la profesionalización del personal para garantizar mayor eficiencia en el desarrollo de las acciones y procedimientos. Por ello, realizamos las siguientes acciones:



Dirección de Estudios Legislativos

- Remitimos a la Legislatura del Estado 162 expedientes técnicos que contienen solicitudes para enajenar bienes inmuebles propiedad de diversos municipios a favor de particulares, asociaciones civiles, organismos desconcentrados, asociaciones religiosas y sindicatos, entre otros.
- Refrendamos 125 documentos normativos enviados por dependencias estatales, a través de la publicación en el Periódico Oficial, Órgano de Gobierno del Estado,

relacionado con: enajenaciones, empréstitos, cuentas públicas, convenios, acuerdos, decretos gubernativos, reglamentos interiores y reglamentos de leyes.

- Publicamos la Ley de Ingresos de los 58 municipios, el Presupuesto de Ingresos del Estado y las reformas a la Ley Hacendaria, Ley de Coordinación Hacendaria y al Código Fiscal del Estado.
- Revisamos y, en su caso, modificamos 98 instrumentos legales entre convenios, contratos, acuerdos y cartas intención, entre otros instrumentos jurídicos de la administración pública estatal.
- Elaboramos 11 reglamentos de diversas leyes vigentes de nuestro estado, que carecían de dicho documento, dando fin al rezago de administraciones anteriores (Ver Tabla 1).

Tabla 1. Reglamentos de Ley elaborados

No.	Descripción
1	Reglamento de la Ley de Planeación para el Desarrollo del Estado de Zacatecas.
2	Reglamento de la Ley de Equilibrio Ecológico y la Protección al Ambiente del Estado de Zacatecas en Materia de Verificación Vehicular.
3	Reglamento de la Ley de Becas, Estímulos Educativos y Apoyos Financieros el Estado de Zacatecas.
4	Reglamento de la Ley de Cultura Física y Deporte para el Estado de Zacatecas.
5	Reglamento de la Ley de Fomento a las Actividades Realizadas por Organizaciones de la Sociedad Civil en el Estado de Zacatecas.
6	Reglamento de Ley del Ejercicio Profesional en el Estado de Zacatecas.
7	Reglamento de la Ley de Desarrollo Forestal Sustentable del Estado de Zacatecas.
8	Reglamento de la Ley de Fraccionamientos Rurales para el Estado de Zacatecas.
9	Reglamento de la Ley del Desarrollo Cultural para el Estado y Municipios de Zacatecas.
10	Reglamento de la Ley de Protección Civil del Estado de Zacatecas.
11	Reglamento de la Ley de Protección de la Salud de los No Fumadores del Estado de Zacatecas.

Asimismo, presentamos a la Legislatura del Estado ocho iniciativas de ley (Ver Tabla 2).

Tabla 2. Iniciativas de Ley presentadas en la Legislatura del Estado

No.	Descripción
1	Iniciativa de la Ley de Transporte, Tránsito y Vialidad del Estado de Zacatecas.
2	Iniciativa de la Ley de Mando Policial del Estado de Zacatecas.
3	Iniciativa de la Ley Orgánica de la Administración Pública del Estado de Zacatecas.
4	Iniciativa de Ley para la Inversión y el Empleo de Zacatecas
5	Iniciativa de Reforma a la Ley Orgánica del Ministerio Público
6	Iniciativa de Reforma a la Ley de la Protección y Conservación de Monumentos y Zonas Típicas del Estado de Zacatecas.
7	Iniciativa de Reforma a la Ley de Hacienda del Estado de Zacatecas.
8	Iniciativa de Reforma a la Ley de Entidades Públicas Paraestatales.

Dirección de Fraccionamientos Rurales

Brindar certeza jurídica en lo que se refiere a la tenencia de la tierra de Fraccionamientos Rurales constituye una acción de primer orden para la presente administración. Con esto, además de apegarnos a Derecho, respondemos un reclamo social de familias y ciudadanos honestos y trabajadores, que contribuyen



con su trabajo al desarrollo económico, cultural y social de Zacatecas. En ese sentido, substanciamos y resolvimos los procedimientos administrativos dispuestos en la Ley de Fraccionamientos Rurales, a través de las acciones siguientes:

- Recibimos mil 224 documentos para trámites, de los cuales destacan: desistimientos, adjudicaciones, apeos y deslindes, vacancias, nulidades de procedimientos, reposiciones de títulos y rectificaciones de título, entre otros.
- Emitimos 256 autorizaciones para gravar los inmuebles sujetos a este régimen, expidiendo las respectivas resoluciones interlocutorias y definitivas.
- Expedimos mil 433 títulos, que surgieron de los diversos procedimientos administrativos.
- Acordamos nueve mil 623 promociones presentadas en la oficialía de partes por los solicitantes.
- Notificamos a 975 personas involucradas en procedimientos administrativos instaurados en la Dirección de Fraccionamientos Rurales.

Dirección de Asuntos Contenciosos

- Otorgamos defensa legal a 117 juicios de amparo. De lo anterior se desprende un 75 por ciento de resultados en sentido positivo para los intereses del gobierno, derivado de la defensa legal, oportuna y eficaz, otorgada a cada caso.
- Emitimos 36 resoluciones de segunda instancia en materia del Régimen de Fraccionamientos Rurales, otorgando así certeza jurídica a las partes que intervienen en los procedimientos administrativos de tenencia de tierra ventilados, en primera instancia, ante la Dirección de Fraccionamientos Rurales.

Dirección de Notarías

- Hemos atendido los principios rectores de la actividad notarial establecidos en la Ley del Notariado para el Estado de Zacatecas y su respectivo reglamento. Garantizamos con esto la seguridad y certeza jurídica a la sociedad en todos y cada uno de los actos y hechos jurídicos que se asientan ante la fe del notario.
- Dimos inicio al proyecto denominado Modernización del Archivo General de Notarías, cuyo objetivo es poner fin al rezago tecnológico a través de un sistema administrador de servicios, control y ubicación de protocolos y registros de la base de datos del Archivo General de Notarías. Actualmente registramos un avance del 50 por ciento de captura, misma que concluirá en febrero de 2013.
- Con el fin de proteger el patrimonio y la unidad familiar, promovimos entre la sociedad la cultura del testamento. Para ello contamos con la participación de los notarios del estado y en septiembre realizamos "El mes del testamento", donde se cobró únicamente el 50 por ciento de honorarios en la elaboración de testamentos. Cabe destacar que dicha promoción se extendió hasta el mes de octubre.
- Apoyamos la campaña nacional denominada "En noviembre, regulariza tu propiedad", que incluyó acciones para promover la regularización de aquellas propiedades inmobiliarias pendientes de ser escrituradas por cuestiones sucesorias, de ejecución de sentencias o formalización de algún acto jurídico necesario para la transmisión de dominio.
- A través del Programa Social "Sumar", apoyamos a la sociedad zacatecana al reducir el pago de derechos en los servicios de elaboración de avalúo catastral e inscripción en el Registro Público de la Propiedad. Además, en el caso de las mujeres, adultos mayores, personas con discapacidad, pensionados y jubilados, otorgamos un apoyo adicional del 50 por ciento de descuento.

Dirección de Registro Civil

El Registro Civil es una institución de interés público que tiene como objetivo hacer constar, de manera auténtica, todos los actos relacionados con el estado civil de las personas. Para cumplir con lo anterior, durante el periodo que se informa, en la Dirección de Registro Civil:

- Realizamos seis mil 804 trámites administrativos, que incluyeron la corrección de errores ortográficos en los registros de nacimiento, matrimonio y defunción.
- Autorizamos 879 inserciones de actas para dar certeza jurídica sobre la nacionalidad de aquellos hijos de padres mexicanos que nacieron en el extranjero.
- Realizamos 41 inspecciones a oficialías de Registro Civil en el estado, con el objetivo de unificar criterios de trabajo, revisar que cumplan con las disposiciones legales aplicables y erradicar vicios o costumbres no permitidas en las mismas.
- Interconectamos 58 oficialías con la Dirección del Registro Civil, lo que permitirá el intercambio de información y la obtención de registros rápidamente.
- Emprendimos un acercamiento con la ciudadanía llevando a los municipios los servicios que otorgamos a través de un registro itinerante. En este registro expedimos actas de nacimiento del estado, constancias de inexistencia, inserción de actas extranjeras, aclaración de actas con errores y asesoría jurídica. Esta última se proporciona en coordinación con el Sistema DIF Estatal, otorgando, además, un 50 por ciento de descuento en cada trámite.
- Asimismo, ofrecimos nuestros servicios de manera gratuita (entrega de actas de nacimiento, defunción y matrimonio) a nuestros connacionales que



radican en la ciudad de Chicago, Illinois, en los Estados Unidos de América.
- Impulsamos un programa de capacitación con la finalidad de profesionalizar al personal de las oficialías. Así, durante el mes de junio, el Registro Nacional de Población impartió tres cursos dirigidos a oficiales, auxiliares y encargados de las oficialías. Los temas tratados fueron: Clave Única de Registro de Población, situaciones de extranjería, generalidades del Registro Civil, e inscripción de actas y circunstancias presentadas en las mismas.

A través del Programa Social "Sumar", y con el fin de promover la regularización de las propiedades inmobiliarias cuya escrituración está pendiente (por cuestiones sucesorias, de ejecución de sentencias o formalización de algún acto jurídico necesario para la transmisión de dominio), la Coordinación General Jurídica, junto con la Dirección de Notarías, los propios notarios y la Dirección del Registro Público de la Propiedad, promovió la reducción del pago de derechos en los servicios de elaboración de avalúo catastral e inscripción en el citado Registro durante el presente ejercicio fiscal. Cabe señalar que las mujeres, adultos mayores, personas con discapacidad, pensionados y jubilados, recibieron un apoyo adicional del 50 por ciento. Con estas acciones el Gobierno del Estado de Zacatecas apoyó también la campaña nacional denominada "En noviembre, regulariza tu propiedad".

Beneficios del programa:

- Incentiva la regularización de las propiedades inmobiliarias.
- Beneficia a la sociedad en general al reducir el pago de impuestos por parte de la Dirección de Registro Público de la Propiedad, así como los honorarios de los notarios.
- Otorga un 50 por ciento de descuento adicional a mujeres, adultos mayores, personas discapacidad, pensionados y jubilados.

1.2 Procuración e impartición de justicia

La instauración de un nuevo sistema de asesoría jurídica y de defensoría pública implica garantizar una justicia que cuente con procesos verdaderamente justos y equitativos. Sobre todo en lo que se refiere a la reforma procesal penal, regida bajo el esquema del sistema de justicia penal, acusatorio, adversarial y oral, mismo que se ha puesto en marcha ya en el distrito judicial de la capital y que, posteriormente, cubrirá el resto de los municipios.

1.2.1 Estableceremos niveles de coordinación más efectiva y una renovada relación entre instituciones de los tres órdenes de gobierno para responder con eficacia a la demanda social de garantizar la seguridad en el estado y procurar justicia expedita, completa e imparcial

El estado de Zacatecas se caracteriza en el ámbito nacional por su participación y pluralidad democrática. Por esta razón, sumamos esfuerzos con la Federación y los ayuntamientos para combatir conjuntamente la inseguridad que lastima y atañe a los zacatecanos.



Procuraduría General de Justicia del Estado (PGJE)

En materia de colaboraciones, hemos recibido 172 por parte de otras procuradurías, mientras que nosotros hemos enviado 162 a procuradurías y fiscalías de todo el país. Asimismo, hemos concretado las cinco primeras extradiciones internacionales.

En la actual administración tenemos como objetivo principal garantizar una defensa técnica, efectiva y gratuita, principalmente, a quienes carecen de recursos económicos y presentan un mayor grado de marginación social; por ello brindamos asesorías legales en materia civil, familiar, administrativa y mercantil. Con esto damos respuesta eficaz a la demanda social de garantizar seguridad en el estado y una procuración de justicia pronta y expedita, completa e imparcial.

Sistema Acusatorio Adversarial

- Contamos con 15 defensores públicos especializados en el nuevo sistema. De éstos, ocho fueron certificados como docentes capacitadores en el tema



del Sistema Acusatorio Adversarial —por parte de la Secretaría Técnica dependiente de la Secretaría de Gobernación del Gobierno Federal— para la implementación del Nuevo Sistema de Justicia Penal.
- Intervenimos en 698 casos desde la formación del legajo de investigación, pasando por las etapas: preliminar, intermedia y juicio oral, hasta llegar a las audiencias de ejecución de sentencia.
- Celebramos mil 334 audiencias con la asistencia de un defensor público oral.
- Realizamos 121 conciliaciones y 126 suspensiones con el propósito de alcanzar salidas alternas al proceso penal como son la suspensión del proceso a prueba y la conciliación. Así, logramos que un número importante de causas concluyeran bajo esta nueva modalidad de resolución de casos penales y coadyuvamos al restablecimiento del tejido social.
- Convenimos 81 procedimientos abreviados de personas sentenciadas bajo esta modalidad de aceleración del proceso, con los beneficios que



conlleva, interviniendo, además, en siete juicios orales.

- ♦La función del defensor público en el Nuevo Sistema de Justicia Penal no culmina en la primera instancia del proceso penal, por lo que interpusimos 27 recursos en segunda instancia y 18 juicios de amparo.
- ♦Con el Nuevo Sistema de Justicia Penal proporcionamos mil 658 asesorías entre familiares, testigos de descargo y otros sujetos procesales.
- ♦Concluimos 252 asuntos de los casos ingresados al sistema de justicia procesal penal.

Sistema tradicional

Con el objetivo de proporcionar servicios de calidad y procurar una justicia expedita, completa e imparcial, brindamos a la población el servicio de defensa jurídica tradicional a través de 33 defensores penales de oficio.

- ♦Tramitamos 53 demandas de amparo dentro de los servicios otorgados para el estudio de casos susceptibles de llevarse ante la justicia federal.
- ♦De las mil 424 personas proyectadas inicialmente para atención dentro del sistema tradicional, logramos atender a mil 562, lo que representa un avance del 109.61 por ciento.

Procuraduría de la Defensa de las y los Trabajadores al Servicio del Estado y Municipios

- ♦Atendimos a 353 trabajadores de distintas entidades públicas del estado, mediante orientación, asesoría y/o representación legal en el ejercicio de alguna acción en pro de la defensa de sus derechos laborales ante el Tribunal Local de Conciliación y Arbitraje.

Procuraduría de la Defensa del Trabajo

- ♦Atendimos a dos mil 574 trabajadores.
- ♦Registramos 473 demandas.
- ♦Celebramos 623 convenios fuera y dentro de juicio, recuperando seis millones 222 mil 772 pesos a favor de los trabajadores por sus prestaciones.

Asesoría legal

- ♦Asesoramos jurídicamente a 535 personas, entablando 75 procedimientos judiciales.
- ♦Atendimos 77 folios provenientes de otras dependencias del Gobierno del Estado para brindar asesoría jurídica en las materias: civil, familiar, mercantil y administrativa.
- ♦Revisamos 30 instrumentos legales, otorgando contestación a la demanda correspondiente en aquellos casos en los que fueron presentadas ante el juzgado competente.

Tribunal de Conciliación y Arbitraje

- ♦Se presentaron 251 demandas laborales en contra de entidades públicas y municipios del estado.
- ♦Concluimos 373 casos mediante la conciliación con las partes dentro de los juicios ordinarios (convenios, desistimientos, incompetencias y cumplimientos de laudo).
- ♦Se encuentran 494 demandas en proceso.
- ♦Tramitamos 460 procedimientos paraprocesales.
- ♦Realizamos 10 procedimientos especiales.

Junta Local de Conciliación y Arbitraje

La impartición de justicia de manera pronta, expedita e imparcial, es fundamental para que exista un factor real de equilibrio entre capital y trabajo. De esta manera, coadyuvamos al fortalecimiento del Estado de Derecho en la entidad y generamos, al mismo tiempo, un clima de paz laboral, lo que representa un factor atractivo para las empresas en materia de inversión y generación de empleos.

Acciones de la Junta Estatal de Conciliación y Arbitraje

Cantidad	Descripción
951	Recepciones de demandas presentadas y elaboración de autos de inicio.
4,685	Recepciones y trámite de solicitudes presentadas por los interesados.
3,054	Celebraciones de audiencias.
9,758	Ejecuciones de notificaciones personales a involucrados en juicios.
1,898	Publicaciones de notificaciones por estrados.
64	Ejecuciones de remates de los bienes involucrados.
166	Proyectos de laudo elaborados.
525	Convenios celebrados y sancionados dentro y fuera de juicio realizando la entrega de valores, con un importe de 27 millones 533 mil 69 pesos entregados a los trabajadores.
216	Registros de reglamentos internos, contratos colectivos e individuales de trabajo.
108	Trámites de la declaración de beneficiarios.
128	Trámites de las demandas de garantía de amparo directo.
84	Informes previos elaborados y justificados en juicio de amparo directo.
108	Convenios sancionados de la Junta Permanente de Conciliación de Fresnillo.

Dirección de Trabajo y Previsión Social

Las acciones realizadas en el ámbito laboral se basan en procurar el equilibrio entre los factores de la producción, lograr una paz laboral, mano de obra calificada que aliente la inversión, la productividad y la generación de empleos; así como propiciar la





disminución de riesgos de trabajo que conlleven a una mejor calidad de vida.

Acciones de verificación para el cumplimiento de la legislación laboral

Cantidad	Descripción
341	Inspecciones ordinarias y extraordinarias en condiciones generales de trabajo y participación de utilidades.
57	Inspecciones extraordinarias en las empresas en apoyo a la procuraduría de la defensa de los trabajadores.
337	Asesorías a empresas con respecto a los derechos de los trabajadores.
561	Permisos de trabajo autorizados a menores de entre 14 y 16 años
134	Conciliaciones administrativas entre empleadores y trabajadores.
1,402	Asesorías en prestaciones laborales en ventanilla.
1,879	Levantamientos de padrón de empresas en los municipios de la entidad.
400	Visitas a las empresas para exhortar al cumplimiento con el reparto de utilidades.
463	Visitas a las empresas para exhortar al cumplimiento del pago del aguinaldo.

Acciones en materia de seguridad e higiene en el trabajo

Cantidad	Descripción
180	Comisiones mixtas de seguridad e higiene en las empresas conformadas.
242	Asesorías y orientaciones en seguridad e higiene a las empresas en lo referente al cumplimiento de la normatividad vigente.
183	Verificaciones a las medidas preventivas señaladas en el programa correctivo en un periodo no mayor a 30 días.
177	Notificaciones a las empresas que cumplieron, no cumplieron o cumplieron parcialmente con las medidas señaladas resultado de la verificación.

Acciones en materia de capacitación y adiestramiento en las empresas

Cantidad	Descripción
245	Visitas de asesoría y orientación en materia de capacitación y adiestramiento en las empresas.
245	Comisiones mixtas de capacitación y adiestramiento en las empresas conformadas.
118	Talleres de capacitación impartidos a los trabajadores en las empresas.
2,723	Trabajadores participantes en los talleres de capacitación.
145	Empresas participantes en los talleres de capacitación.

Delegación Federal del Trabajo en Zacatecas

Junto con la Delegación Federal del Trabajo, coadyuvamos a mantener la paz y armonía en las relaciones laborales. Lo anterior requiere de acciones que garanticen el equilibrio entre los factores de la producción, a través de la legalidad, la conciliación y el diálogo, que demanda una impartición de justicia sustentada en el respeto a los derechos de los trabajadores y patrones y la resolución con absoluta imparcialidad, apegada a la ley de los conflictos laborales de competencia federal.

En ese sentido:

- ♦Tramitamos y resolvimos 503 juicios laborales
- ♦Sancionamos 994 convenios celebrados en beneficio de 600 trabajadores.
- ♦Pagamos a 994 trabajadores la cantidad de 98 millones 750 mil 659 pesos por concepto de convenios y ejecución de laudos.
- ♦Proporcionamos 950 asesorías a trabajadores.



- Celebramos 180 conciliaciones entre trabajadores y patrones.
- Representamos a 359 trabajadores a través de 210 juicios laborales.
- Pagamos a trabajadores la cantidad de 34 millones 225 mil 705 pesos en juicios laborales.

Registro Agrario Nacional

Mantenemos una relación de respeto y comunicación; además, mediante la función registral, coadyuvamos a emprender acciones para lograr el control adecuado de la tenencia de la tierra y de los derechos constituidos respecto a los ejidos y comunidades.
Por ello:

- Otorgamos siete asistencias técnicas.
- Brindamos atención registral a 22 mil 586 personas que son sujetos de derecho.
- Expedimos dos mil 50 documentos por complementos a núcleos agrarios certificados.
- Expedimos ocho mil 228 documentos posteriores al Programa de Certificación de Derechos Ejidales y Titulación de Solares Urbanos (Procede).
- Emitimos 22 mil 977 constancias de derechos agrarios.
- Brindamos un total de 23 mil 134 servicios a usuarios.
- Otorgamos cuatro mil 132 consultas para la atención documental del Archivo Agrario Nacional.
- Emitimos seis certificados mediante el Fondo de Apoyo a Núcleos Agrarios sin Regularizar (FANAR).

Secretaría de la Reforma Agraria

Hemos colaborado en el desarrollo de programas sociales para uno de los sectores más vulnerables de la sociedad. Esto mediante financiamientos otorgados por el gobierno federal a proyectos productivos (industriales, de servicio, comerciales y agrarios) para la creación de microempresas que mejoren la calidad de vida de la gente y generen crecimiento económico.

- Beneficiamos a 137 grupos y atendimos a 638 mujeres con una derrama económica de 23 millones 194 mil 348 pesos, a través del Programa de la Mujer en el Sector Agrario (Promusag).
- Mediante el Fondo de Apoyo a Proyectos Productivos Agrarios (FAPPA), beneficiamos a 93 grupos, con 297 hombres y 204 mujeres y una derrama económica de 16 millones 272 mil 827 pesos.
- A través del Programa Joven Emprendedor Rural y Fondo de Tierras, apoyamos a 255 jóvenes con 13 proyectos productivos y una inversión total de 27 millones 114 mil 671 pesos.

Procuraduría Agraria

Emprendimos acciones coordinadas para fomentar la productividad con la intervención y apoyo de la iniciativa privada para orientar a la población más vulnerable en el campo mexicano, incluyendo a los ejidatarios, comuneros y jornaleros.

- En materia de Procuración de Justicia Agraria, realizamos nueve mil 973 acciones jurídicas en beneficio de los campesinos mediante servicios como: asesoría y representación legal a sujetos agrarios, conciliación y arbitraje, servicios periciales, quejas, denuncias y gestión administrativa.
- Dentro del marco del apoyo al ordenamiento de la propiedad rural, proporcionamos 761 acciones de regularización y la certificación de cuatro núcleos agrarios.
- Para atender la asesoría jurídica para la organización agraria básica, realizamos dos mil 86 acciones, capacitamos a cinco mil 569 sujetos agrarios en diferentes temas de su interés y bridamos atención a 11 mil 655 sujetos mediante la audiencia.
- Realizamos mil 735 acciones a través de contratos, convenios, y gestiones de apoyo ante otras





dependencias para el acceso a los diferentes programas.

- Concretamos 17 proyectos productivos a través del Programa de Fomento a la Inversión Pública y Privada (FIPP), con un total de 111 millones 177 mil 427 pesos. El más significativo de éstos fue el proyecto para la extracción de materiales preciosos en el ejido de San Tiburcio, en el municipio de Mazapil. Con este programa se pretende impactar positivamente en la economía municipal y estatal.

1.3 Garantía de Seguridad Pública

Diseñamos una política de gobierno incluyente que nos permite conjuntar esfuerzos y promover acciones encaminadas a consolidar y priorizar espacios de coordinación con los diferentes sectores de la sociedad y los tres órdenes de gobierno, a fin de formar un frente común de seguridad y de desarrollo económico y social.



1.3.1 Estableceremos nuevos modelos y procedimientos de actuación entre las instituciones garantes de la seguridad pública, bajo esquemas de coordinación homologados y estandarizados, que respondan a parámetros nacionales e internacionales

En el transcurso de la presente administración, nos dimos a la tarea de fortalecer las instituciones garantes de la seguridad pública mediante la depuración, equipamiento y aumento de presencia en el territorio estatal. De esta manera cumplimos con la obligación constitucional de proporcionar seguridad a los ciudadanos. También logramos una coordinación más efectiva entre las instituciones estatales, federales y municipales para recobrar la tranquilidad anhelada por las personas. Como prueba de este equipamiento tenemos las siguientes acciones:

Procuraduría General de Justicia del Estado (PGJE)

- Adquirimos dos mil 700 uniformes para la Policía Ministerial,
- 17 nuevas patrullas,
- Un vehículo tipo panel para traslados,
- Refrigeradores con control digital y una estación de secado de evidencias, computadoras, equipo técnico, científico y de telecomunicaciones para peritos y policías investigadores.

Consejo Estatal de Seguridad Pública

- Establecimos un nuevo modelo de actuación y procedimientos al crear el Primer Módulo de la Policía Estatal Acreditable, integrada por 421 elementos que fueron debidamente reclutados, seleccionados, evaluados, capacitados y equipados.
- Trabajamos en la integración de un Módulo Adicional de Policía Estatal Acreditable y un Módulo de Policía Ministerial Acreditable, cada uno conformado por 121 elementos, mismos que pasarán por los procesos de selección, evaluación, capacitación y equipamiento.
- A través del Fondo de Aportaciones para la Seguridad Pública (FASP), en coordinación con el Estado, se equiparon las corporaciones policíacas.

Equipo entregado a la Policía Estatal Preventiva

- Dos vehículos marca Chevrolet.
- Seis impresoras láser marca Hp.
- 65 terminales portátiles G3.





♦277 juegos de uniformes (camisola manga larga, corta y pantalón).
♦951 juegos de uniformes (chamarra, pantalones, dos camisolas manga larga y dos de manga corta).

Equipo entregado a la Dirección de Prevención y Readaptación Social

♦440 juegos de uniformes (chamarra, pantalón, playera, gorra y botas tipo comando).
♦Un vehículo marca Chevrolet línea Express Van.

Equipo entregado a la Procuraduría General de Justicia

♦Un vehículo marca Chevrolet, línea Cargo Van.
♦16 vehículos marca Dodge Ram ST 2500.
♦Un refrigerador con control digital marca Torrey modelo Vrd-42.
♦34 cámaras digitales fotográficas.
♦15 cámaras de video marca Canon Fs400.
♦20 computadoras portátiles marca Hp535.
♦Cinco monitores marca Acer 21.5 wide LCD, modelo V213hv.
♦Cinco CPU marca Acer Aspire AX3910-S4902.
♦Una estación de secado.
♦450 juegos de uniformes compuestos de abrigo, saco, pantalón, camisa y dos corbatas.
♦450 pares de calzado.

Equipo entregado a los municipios

♦Mil 400 juegos de uniformes compuestos por: chamarra cazadora, playera tipo polo, pantalón de cargo y gorra.
♦Mil 400 pares de calzado tipo bota marca TEMO y,
♦62 camionetas pick up, modelo 2012, marca Dodge Ram 2500 ST REG. CAB 4 X 2.

En coordinación con el Secretariado Ejecutivo del Sistema Nacional de Seguridad Pública, el Estado de Zacatecas aportó 24 millones 360 mil 250 pesos para el Ejercicio del Gasto 2011, dentro del Fondo de Aportaciones para la Seguridad Pública (FASP).

Obras del Fondo de Aportaciones para la Seguridad Pública 2011

Obra	Ubicación	Monto ejercido ($)	Avance físico
Centro de Evaluación y Control de Confianza (C-3). Obra civil.	Avenida de los Deportes No. 704. Col. Hidráulica. Zacatecas, Zac.	2'475,000.00	100%
Centro de Evaluación y Control de Confianza (C-3). Obra civil.	Avenida de los Deportes No. 704. Col. Hidráulica. Zacatecas, Zac.	506,250.00	100%
Casa de Seguridad Pública Municipal (Primera etapa). Obra civil.	Pinos, Zac.	2'000,000.00	100%
Casa de Seguridad Pública Municipal (Primera etapa). Obra civil.	Gral. Panfilo Natera, Zac.	1'000,000.00	100%
Casa de Seguridad Pública Municipal. Obra civil.	Juchipila, Zac.	3'500,000.00	50%
Casa de Seguridad Pública Municipal (Terminación). Obra civil.	Tacoaleche, Guadalupe, Zac.	1'000,000.00	90%
Cárcel Distrital (Ampliación). Obra civil.	Ojocaliente, Zac.	4'000,000.00	50%
Cereso varonil de Cieneguillas (Equipamiento fijo)	Carretera a Francisco I. Madero. Kilómetro 1.5	1'800,000.00	100%
Cereso Regional de Fresnillo. Obra civil	Carretera Federal Fresnillo – Valparaíso. Kilómetro 3.5	1'500,000.00	100%
Cereso varonil Cieneguillas. (Oclada). Obra civil.	Carretera a Francisco I. Madero. Kilómetro 1.5	2'529,000.00	40%
Centro de Internamiento y Atención Integral Juvenil. Obra civil.	Col. Felipe Ángeles, Villanueva, Zac.	350,000.00	100%
Instituto de Formación Profesional Guadalupe. Obra civil.	Vialidad San Simón s/n. Col. Rincón Colonial, Guadalupe, Zac.	2'000,000.00	100%
Caseta repetidora de Pinos. Obra civil.	Cerro de la Gallina. Ejido Pinos.	1'200,000.00	100%
Informe Policial Homologado. Obra civil.	Municipios varios	500,000.00	100%



En coordinación con el Secretariado Ejecutivo del Sistema Nacional de Seguridad Pública, el Estado de Zacatecas aportó 72 millones 820 mil 776 pesos y 27 centavos para el Ejercicio del Gasto 2012, dentro del Fondo de Aportaciones para la Seguridad Pública (FASP) y el Programa de Aportaciones para la Seguridad Pública (Proasp) para la construcción de las siguientes obras:

Obra	Ubicación	Monto asignado ($)
Construcción de Centro Estatal de Prevención del Delito y Participación Ciudadana.	Vialidad San Simón s/n Guadalupe, Zac.	5'500,000.00
Construcción de *stand* de tiro en el Instituto de Formación Profesional.	Vialidad San Simón s/n Guadalupe, Zac.	800,000.05
Construcción de instalaciones para el Centro de Operaciones Estratégicas Zacatecas (COE´S).	Fracc. Lomas del Patrocinio, Zacatecas, Zac.	5'055,835.00
	Subtotal	11'355,835.05

Fortalecimiento de las instituciones judiciales (Nuevo Sistema de Justicia Penal)

Obra	Ubicación	Monto asignado ($)
Construcción de dos aulas y servicios sanitarios en el Instituto de Formación Profesional.	Vialidad San Simón s/n Guadalupe, Zac.	1'600,000.00
Ampliación para el Tribunal de Juicio Oral Calera y Juzgado de Garantías.	Calera de Víctor Rosales, Zac.	2'700,000.00
Ampliación para el Centro de Atención Temprana, Justicia Restaurativa y Unidad Especializada de Investigación.	Calera de Víctor Rosales, Zac.	2'550,000.00
Ampliación del Módulo de Defensoría Pública.	Calera de Víctor Rosales, Zac.	330,000.00
Construcción de túnel de intercomunicación juzgado-cárcel.	Calera de Víctor Rosales, Zac.	500,000.00
Construcción para el Tribunal de Juicio Oral y Juzgado de Garantías.	Ojocaliente, Zac.	2'700,000.00
Construcción para el Centro de Atención Temprana, Justicia Restaurativa y Unidad Especializada de Investigación.	Ojocaliente, Zac.	2'550,000.00
Construcción para el Módulo de Defensoría Pública.	Ojocaliente, Zac.	1'170,000.00
Construcción de túnel de intercomunicación juzgado-cárcel.	Ojocaliente, Zac.	500,000.00
	Subtotal	13'000,000.00

Obras para el sistema penitenciario

Obra	Ubicación	Monto asignado ($)
Mejoramiento y ampliación de Centro Regional de Reinserción Social.	Río Grande, Zac.	8'170,000.00
Equipamiento Fijo Cereso de Fresnillo.	Fresnillo, Zac.	1'000,000.00
Mejoramiento y Ampliación de Cereso de Fresnillo.	Fresnillo, Zac.	7'282,000.00
Mejoramiento y Ampliación de Centro Regional de Contención y Reinserción Social de Calera.	Calera de Víctor Rosales, Zac.	1'780,000.00
Mejoramiento y Ampliación de Cereso Varonil de Cieneguillas.	Cieneguillas, Zac.	11,228,000.00
Mejoramiento y Ampliación de Centro Regional de Contención y Reinserción Social de Jerez.	Jerez, Zac.	2,500,000.00
	Subtotal	32,500,000.00

Fortalecimiento a instituciones de seguridad pública, procuración e impartición de justicia

Obra	Ubicación	Monto asignado ($)
Construcción de gimnasio y regaderas en la Casa de Seguridad Pública Municipal.	Loreto, Zac.	300,000.00
Construcción de Casa de Seguridad Pública.	Villa García, Zac.	1,600,000.00
Construcción de Casa de Seguridad Pública.	Santa María de la Paz, Zac.	1,600,000.00
Terminación de construcción de Casa de Seguridad Pública (Segunda etapa).	Pinos, Zac.	2,000,000.00
Construcción de dormitorios y comedor para la Policía Estatal Acreditable.	Vialidad San Simón s/n Guadalupe, Zac.	10'464,941.22
	Subtotal	15'964,941.22
	Total	**72'820,776.27**

Derivado de la autorización del Empréstito por el H. Congreso del Estado, mediante Decreto 206, la inversión de 96 millones 141 mil pesos, asignada para el Secretariado Ejecutivo del Sistema Estatal de

Seguridad Pública nos permitirá ampliar la cobertura en las siguientes acciones:

Obra	Ubicación	Monto asignado ($)
Ampliación y actualización de la Red Estatal de Radiocomunicación Digital "Matra".		52'920,000.00
Video- Vigilancia. Ampliación del Sistema de Video-Vigilancia.	Zacatecas, Guadalupe, Fresnillo, Calera de Víctor Rosales y Jerez de García Salinas	24'225,714.30
Adecuación de instalaciones, construcción, modificación y ampliación de instalaciones del C-4 y de los sub-centros de Fresnillo y Jerez de García Salinas.	Secretariado Ejecutivo del Sistema Estatal de Seguridad Pública	8'500,000.00
Base criminalística. Adquisición de equipo de consulta de bases criminalísticas y de personal de seguridad pública utilizando la Red Estatal de Microondas.	Secretariado Ejecutivo del Sistema Estatal de Seguridad Pública	4'295,285.70
Red de radiocomunicación.	Secretariado Ejecutivo del Sistema Estatal de Seguridad Pública	4'800,000.00
Sub-centro Río Grande. Adquisición de actualización de servidor de base de datos.	Río Grande, Zac.	700,000.00
Adquisición de equipo de transporte para el C-4.	Secretariado Ejecutivo del Sistema Estatal de Seguridad Pública	700,000.00
	Total	**96'141,000.00**

Procuraduría General de Justicia del Estado (PGJE)

- El comportamiento delictivo en Zacatecas ha sido el siguiente: mil 228 denuncias penales en septiembre, mil 174 en octubre, mil 103 en noviembre y mil 31 en diciembre del 2011; mil 154 denuncias en enero, mil 290 en febrero, mil 326 en marzo, mil 255 en abril, mil 344 en mayo y mil 306 en junio del 2012, dando un total de 12 mil 211 denuncias.
- Tal y como se observa, los índices delictivos del fuero común en nuestro estado no se han disparado: son similares a los de los años recientes.
- Para hacer frente a dicho fenómeno, contamos con un presupuesto autorizado para este año de 309 millones 798 mil 256 pesos; de éstos, el 83 por ciento lo absorbe el salario de los mil 194 trabajadores.
- Actualmente, atendemos 11 mil 814 asuntos, seis mil 619 averiguaciones previas del sistema penal tradicional y cinco mil 195 del Nuevo Sistema de Justicia Penal.
- Hemos concluido mil 18 procesos penales y están en trámite 400 más. Además, emitimos mil 998 acuerdos de inejercicio de la acción penal.
- Suprimimos agencias del Ministerio Público del sistema tradicional en la capital para crear otras nuevas en los Distritos Judiciales de Sombrerete, Cuauhtémoc, Miguel Auza y la adscrita al Juzgado de Ejecución de Sentencias en Zacatecas.
- En el Módulo de Atención Temprana hemos atendido 10 mil 424 personas, de las cuales, mil 846 fueron remitidas a las Unidades Especializadas de Investigación, mil 86 al Centro de Justicia Restaurativa, 528 al Centro Estatal de Justicia Alternativa del Poder Judicial, 398 a instituciones diversas y se levantó un total de siete mil 321 actas administrativas.
- En el mismo periodo, el Centro de Justicia Restaurativa recibió dos mil 534 asuntos. De éstos, mil 469 se turnaron a conciliación, 974 a mediación y 91 a justicia restaurativa.
- En materia de atención a víctimas, realizamos 158 visitas domiciliarias y brindamos atención psicológica a 342 víctimas de delitos.
- Creamos la Subprocuraduría de Derechos Humanos y Atención a Víctimas.
- Pusimos en marcha el Instituto Zacatecano de Ciencias Forenses y aplicamos 11 millones 820 mil pesos para la construcción de la primera etapa, que contará con nuevos laboratorios de: genética, química forense, balística, servicio médico forense debidamente certificado con tecnología de punta y el nuevo departamento de medicina legal.
- Para el combate al narcomenudeo, estamos edificando, en la zona conurbada Zacatecas-Guadalupe, el Centro de Operación Estratégica (COE).
- La Policía Ministerial de Zacatecas ha sido evaluada en su totalidad y este año tendrá debidamente certificado el primer módulo de dicha policía con 121 elementos acreditados en sus exámenes de control de confianza, así como su bachillerato y capacitación policial concluidos.
- Respecto al cumplimiento de órdenes de aprehensión, hace dos años recibimos un rezago de seis mil 760 órdenes pendientes de cumplimentar, más mil 227 que se emitieron durante el primer año de la presente administración y otras mil 207 emitidas en el periodo que se informa, que suman un total de nueve mil 194. Resulta satisfactorio informar que, en la actualidad, solo tenemos pendiente por cumplimentar tres mil 863 mandamientos judiciales de aprehensión. Hemos abatido el rezago histórico en más del 60 por ciento.

Módulo de verificación vehicular

- En coordinación con la Secretaría de Finanzas, establecimos dos módulos para verificar adeudos y derechos de control vehicular, y validar las facturas de los vehículos que se presentan. Así brindamos certeza jurídica al patrimonio de los zacatecanos que adquieren un vehículo, mediante la consulta en



la Plataforma México del gobierno federal, en los archivos de la Procuraduría del Estado y con la Oficina Coordinadora de Riesgos Asegurados (OCRA), que agrupa a las compañías aseguradoras en el país.

- El robo de vehículos y la especialización que tiene la delincuencia organizada en doblaje y clonación de facturas de unidades automotrices, así como la alteración del número de serie de las unidades y falsificación de documentos comprobantes de pago de tenencia y derechos de control vehicular, hizo necesaria la verificación de la procedencia legal de todos los vehículos que pretenden ser matriculados en nuestra entidad por primera vez. De tal manera que verificamos 21 mil 334 unidades y obtuvimos los siguientes resultados:
  - 60 vehículos asegurados y puestos a disposición de la Agencia del Ministerio Público Especializada por contar con reporte de robo.
  - 72 vehículos presentaron documentación apócrifa para acreditar la propiedad. Por ello, asesoramos a los poseedores a fin de que pudieran tramitar el documento idóneo para poder obtener placas del estado de Zacatecas ante las instancias correspondientes.

Acción	Unidad de medida	Línea base	Meta	Obtenido Sep. 2011 Ago. 2012	% sobre meta	Número de beneficiarios
Módulo de Verificación Vehicular	Vehículos verificados	15,038	20,000	21,334	106.67%	120,000

Registro Público Vehicular

- Pusimos en marcha el Módulo del Registro Público Vehicular en Zacatecas con los objetivos de: verificar físicamente las unidades automotrices, colocar aditamentos de radiofrecuencia a las unidades registradas en el padrón vehicular estatal y entregar a los propietarios la constancia de inscripción al Registro Público Vehicular (Repuve).

Acción	Unidad de medida	Línea base	Meta	Obtenido Sep. 2011 Ago. 2012	% sobre meta	Número de beneficiarios
Registro Público Vehicular	Colocación de aditamentos y entrega de constancias	3,946	50,000	10,150	20.3%	433,304

Matriculación de vehículos extranjeros

Reafirmamos nuestro compromiso de realizar acciones que favorezcan la equidad, seguridad y certidumbre entre quienes habitan y transitan por el estado. De ahí la implementación del Programa de Matriculación de Vehículos de Procedencia Extranjera que no acreditan su legal estancia en el país. Lo anterior tiene como objetivo conocer cuántos vehículos de este tipo circulan al interior del estado, así como las características que tienen y quiénes son sus propietarios o poseedores.

Es importante señalar que dicho Programa no modifica ni genera ningún derecho sobre la estancia legal de los vehículos en el país, lo cual implica respetar, en todo momento, tanto las disposiciones federales vigentes en materia fiscal, como las facultades de las autoridades competentes.

Con esta acción otorgamos a los zacatecanos certidumbre y tranquilidad, conceptos clave para seguir construyendo un Zacatecas Seguro, que nos permita convivir, invertir y propiciar un desarrollo social y económico encaminado a fortalecer el bienestar de la población en el estado.

Acción	Unidad de medida	Línea base	Meta	Obtenido Sep. 2011 Ago. 2012	% sobre meta	Número de beneficiarios
Matriculación de vehículos extranjeros	Matriculación de vehículos extranjeros	Programa nuevo	50,000	14,223	28.44	14,223

Procuraduría General de la República (PGR)

Incidencia delictiva

De acuerdo con los datos a nivel estatal, el comportamiento delictivo registró un incremento en los delitos a partir del segundo semestre de 2007 y 2008. En ese sentido, fue en los años 2006, 2007 y 2008 cuando se observó un aumento en la incidencia delictiva.



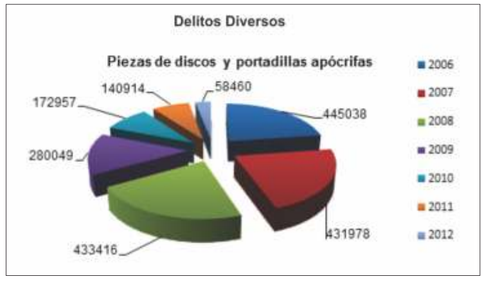

Delitos relacionados con la Ley Federal de Armas de Fuego y Explosivos

En los últimos años se observó un incremento en la integración de averiguaciones previas relacionadas con la comisión de los delitos de portación, posesión o transporte de armas de fuego y explosivos. Gran parte del armamento a disposición de las autoridades en la materia fue decomisado en los diferentes operativos implementados por las corporaciones federales y estatales de manera conjunta o individual.

Dentro de las armas aseguradas por las autoridades se encuentran: granadas de fragmentación, rifles tipo R-15, AK 47, M1, gotcha, escopetas, pistolas calibres 38, 45, 22, cargadores y cartuchos de diferentes calibres e, incluso, salchichas de explosivos Tóvex, entre otros.







Delitos contra la salud

Se ha notado un incremento en la comisión de estos ilícitos, mismos que comprenden la transportación, posesión y la venta de drogas.

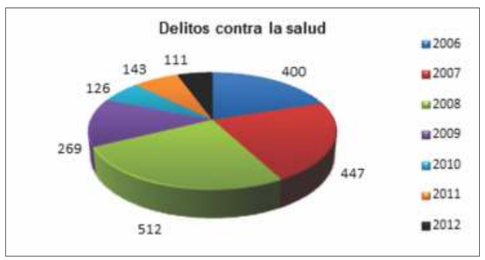

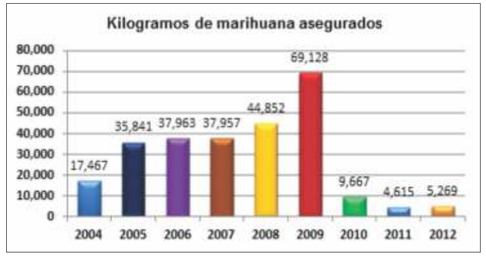

Policía Estatal Preventiva

Con el firme propósito de retomar el rumbo para que Zacatecas vuelva a ser considerado uno de los estados más pacíficos del país, emprendimos acciones estrechamente coordinadas con las autoridades municipales, estatales y federales, realizando 322 acciones conjuntas en patrullajes y operativos con resultados exitosos.

La Secretaría de Seguridad Pública cuenta con un centro de adiestramiento en materia de tiro, capaz de atender al 20 por ciento de los elementos policíacos del estado; además de que asegura la atención permanente que reciben los elementos de la Policía Estatal Preventiva.

Hemos mantenido estrecha vigilancia en el municipio de Jiménez del Teúl, reforzando la seguridad en esta zona limítrofe con el estado de Durango. También se ha brindado apoyo específico en los municipios de Villanueva y Francisco R. Murguía, específicamente en las comunidades de Villa Cárdenas y Estación Alamillo.



Se creó y se encuentra en operaciones el grupo aeromóvil táctico de la Policía Estatal Preventiva con capacitación y adiestramiento en rutinas de reacción. Este grupo estará integrado por un total de 50 elementos, de los cuales 27 ya se encuentran en funciones.

Como resultado del trabajo conjunto realizado con las corporaciones de los diferentes niveles de gobierno se ha abatido la delincuencia en las carreteras de la entidad. Esto ha impactado satisfactoriamente en la percepción de la ciudadanía que transita por el estado con confianza y tranquilidad. Merced a ello, el pasado 21 de diciembre de 2011 se realizó un homenaje al Ejército Mexicano y a la Policía Federal por la ardua labor realizada en pro de la seguridad estatal.

Asimismo:

- ♦Efectuamos seis servicios para traslados de personas, armamento y enervantes.
- ♦Realizamos 10 operativos de recorridos en cuatro municipios.
- ♦Otorgamos 91 servicios fijos en las oficinas de la PGR y 77 a custodia de inmuebles.
- ♦Realizamos 12 operativos a bares, colonias y central de autobuses.

Operativos y servicios en los Centros Regionales de Reinserción Social (CE.RE.RE.SO.) y cárceles distritales

- ♦Efectuamos 181 servicios de vigilancia en el CE.RE.RE.SO. y 11 al Centro de Internamiento y Atención Integral Juvenil.



1 ZACATECAS SEGURO
Sumando DESARROLLO PARA Zacatecas | 2 INFORME DE GOBIERNO | ZACATECAS GOBIERNO DEL ESTADO 2010-2016



- Realizamos 134 traslados de procesados a juzgados.
- Desarrollamos 493 operativos en municipios y centros comerciales.

En coordinación con las autoridades de los tres órdenes de gobierno, realizamos los siguientes operativos:

Operativo del 30 de octubre de 2011

- Decomisamos 150 envoltorios conteniendo polvo blanco con las características propias de la cocaína, 650 envoltorios de piedra, un vehículo tipo pick up modelo 2011 y un detenido.

Resultado del operativo realizado el 20 de febrero de 2012

Cantidad	Descripción	Cantidad	Descripción
8	Armas largas	1	Esposas
1	Arma corta	2	Radios de comunicación
2 156	Cartuchos de diferentes calibres	1	Machete
2	Vehículos de motor	5	Mapas
4	Fornituras	1	Tabla
2	Chalecos tácticos	10	Pastillas de nombre Meclison
1	Piernera	3	Bolsitas con hierba verde con las características propias de la marihuana
63	Estrellas (poncha-llantas)	1	Teléfono celular
2	Picos	2	Chips para teléfono celular
1	Cilindro para revolver	1	Porta-celular
1	Llave Steelson	8	Detenidos

Resultado del operativo realizado el 30 de marzo de 2012:

- Decomisamos mil 22 dosis de hierba verde con las características propias de la marihuana.

Resultado del operativo realizado el 17 de abril de 2012:

- Decomisamos dos armas largas, un arma corta, 212 cartuchos de diferentes calibres, 15 cargadores, 99 bolsas pequeñas que contenían polvo color blanco, con características propias de la cocaína y un radio de comunicación.

Establecimos operativos constantes de revisión al interior de los Centros Regionales de Reinserción Social que nos han permitido mantener el orden de los mismos.

Dirección de Transporte, Tránsito y Vialidad

- Realizamos la primera etapa de capacitación para personal operativo, en colaboración con la Procuraduría General de Justicia del Estado y la Dirección Estatal de Protección Civil.

Operativos especiales

- Efectuamos 45 operativos especiales de vigilancia y vialidad, donde participaron todos los elementos de tránsito, así como la totalidad de nuestras patrullas y grúas.

Servicios a usuarios

- Expedimos dos mil 505 tarjetones para vehículos del servicio público.
- Realizamos 291 cambios de vehículos del servicio público.
- Efectuamos tres mil 233 revisiones operativas del servicio público.

Modernización del transporte

- Se conformó un fondo por la cantidad de 19 millones 534 mil 155 pesos, que permitirá a 65 concesionarios ser apoyados con 300 mil pesos cada uno, para adquirir igual número de autobuses nuevos del servicio urbano, adaptados con rampas para personas con discapacidad. El costo total del proyecto es de 71 millones 500 mil pesos.
- Adquirimos 690 equipos satelitales que serán instalados en las 494 unidades de transporte urbano Zacatecas-Guadalupe y 196 de Fresnillo, con una inversión de 18 millones de pesos, producto de la aportación del 50 por ciento de los concesionarios y otro 50 por ciento del Gobierno del Estado. A la fecha, hemos instalado 463 equipos.
- Brindamos capacitación a tres mil operadores de transporte público en el estado para garantizar un mejor servicio a los usuarios.

En estricto apego a la Ley de Transporte Tránsito y Vialidad del Estado de Zacatecas, se realizaron las siguientes acciones:

Aplicación de infracciones al reglamento de la Ley de Tránsito

Cantidad	Tipo de infracción
18,645	Infracciones por estacionarse en lugar prohibido.
233	Infracciones por aliento etílico y estado de ebriedad.
736	Infracciones por no respetar límites de velocidad.
2,164	Infracciones en sus distintos tipos por violación en la prestación del Servicio Público de Transporte.
2,525	Entradas de vehículos en resguardo.
2,256	Salidas de vehículos en resguardo.



- Se levantaron 960 hechos de tránsito y 756 hechos con acta convenio.
- Entregamos 73 mil 884 licencias para conducir (automovilista, chofer y operador).
- Otorgamos mil 335 permisos para conducir a mayores de 16 y menores de 18 años.
- Expedimos mil 849 permisos provisionales para circular sin placas, así como para carga y descarga.

Ingeniería de tránsito

- Efectuamos 10 estudios de campo.
- Elaboramos 161 señalamientos verticales.
- Proporcionamos 223 acciones de mantenimiento a semáforos.
- Realizamos siete mil acciones de mantenimiento a señales instaladas.
- Con el fin de coadyuvar a su desarrollo integral, implementamos cursos de verano en los municipios de Zacatecas y Fresnillo, que contaron con la participación de 300 niños.

Educación vial

- tendimos a más de 45 mil alumnos de diferentes niveles educativos en más de la mitad de los municipios del estado mediante la conferencia denominada “Prevención e incidencia de hechos de tránsito terrestre a través de la educación concientización y cultura vial”.
- Realizamos la primera reunión del Comité Estatal de Prevención de Accidentes, Cultura y Seguridad Vial dentro del marco del Decenio de Acción para la Seguridad Vial 2012-2020.

Dirección General de Prevención y Reinserción Social

- Impulsamos acciones orientadas a la reinserción social del individuo al ser liberado, capacitándolo para el trabajo y enseñándole un oficio al que pueda dedicarse de manera independiente al regresar al grupo social al que pertenece.
- Trabajamos de manera comprometida en la

atención a adicciones, con la finalidad de reinsertar en la sociedad a personas sanas y productivas, desarrollando las siguientes acciones:

- ●Estamos adecuando el Centro de Observación Clasificación y Desintoxicación del Centro de Reinserción Social de Cieneguillas, Zacatecas, al modelo integral de intervención breve, que apoye el proceso de reinserción social del interno adicto en reclusión. Una vez concluida la adecuación, se contará con atención psicológica, criminológica y trabajo social.
- ●Realizamos la ampliación de dormitorios para 100 internos, área conyugal, cocina para internos, área de carpintería, salón de usos múltiples, cancha para rebote y caseta de vigilancia en el establecimiento penitenciario de Ojocaliente.

♦En el marco de implementación del nuevo sistema de justicia penal en los distritos judiciales de Fresnillo, Calera y Zacatecas, impulsamos proyectos para el fortalecimiento del sistema penitenciario a través de las siguientes acciones:

- ●Tecnología de la información y equipamiento para operar el nuevo Sistema de Justicia Penal en los distritos judiciales de Fresnillo, Calera y Zacatecas.
- ●Capacitación para la profesionalización y adiestramiento de policías penitenciarios y personal técnico jurídico dentro del marco de implementación del nuevo sistema de justicia penal en los distritos judiciales de Fresnillo, Calera y Zacatecas.
- ●Equipamiento de equipos cómputo para el fortalecimiento al SIGI en Zacatecas.

Consejo Técnico Interdisciplinario

Sesiones practicadas por el C.T.I.

Actividad	Cantidad
Expedientes valorados	602
Remisiones	476
Remisiones concedidas	146
Remisiones negadas	372
Total de libertades condicionales concedidas	88
Estudios de personalidad	814
Visitas realizadas a los establecimientos penitenciarios:	18
Entrega de inimputables	1
Revocaciones	5
Valoraciones generales	94

Reinserción social por el empleo

El empleo es una de las mayores exigencias sociales en la actualidad. De ahí que sea complicado encontrar un trabajo digno, más aun si se cuenta con un antecedente penal. Por ello, en coordinación con diversas instituciones gubernamentales, emprendimos las siguientes acciones:

♦Junto con el Servicio Estatal del Empleo, apoyamos a liberados y preliberados con empleos o créditos para que pudieran iniciar un negocio.
♦Conjuntamente con el Instituto de la Juventud Zacatecana impartimos 18 talleres con temas contra las adicciones, mismos que fueron realizados en los centros y establecimientos penitenciarios.
♦Gracias a la donación de los Servicios Coordinados de Salud de Zacatecas entregamos material didáctico, de curación, colchones y despensas a diferentes centros y establecimientos penitenciarios.
♦Otorgamos un apoyo económico de mil pesos a madres reclusas con hijos nacidos durante su internamiento.

Identificación y registro

♦Conjuntamente con el Registro Nacional de Información Penitenciaria (RNIP), realizamos acciones para prevenir actos delictivos con motivos de seguridad nacional, disponiendo, a través de datos básicos y biométricos, de la información de personas integradas al sistema penitenciario, independientemente de su situación jurídica y recluida en un centro penitenciario.
♦Capacitamos al personal del departamento de identificación y registro (SITE) para llenar adecuadamente la Cédula de Registro de Internos Procesados y Sentenciados.
♦Actualizamos la información relativa al personal administrativo y de custodia.
♦Estamos en proceso de actualización del Sistema "DIGISCAN" ingreso de huellas dactilares y "TELESCAN", los cuales operan dentro de la estación perteneciente al Sistema Nacional de Seguridad Pública.
♦Recibimos cinco dispositivos móviles (brazaletes), con tecnología de localización geo-referenciada en cartografía urbana, los cuales podrán ser utilizados en reos de baja peligrosidad.

Actividades de la unidad especial de revisiones y traslados

Servicio Realizado	2011	2012	Total
Traslado de internos federales a juzgados de distrito.	182	384	566
Traslado de internos comunes de centros y distritos.	0	13	13
Traslado de adolescentes.	55	54	109
Traslado de internos entre los centros regionales.	133	46	179
Traslado de internos para atención médica.	9	15	24
Custodia de internos en instituciones médicas.	3	2	5
Dispositivos de revisión.	9	1	10
Traslado de internos al aeropuerto.	2	34	36
Traslado de internos al pabellón psiquiátrico.	1	2	3
Traslado de internos a funerales.	1	1	2
Total de servicios realizados	**395**	**552**	**947**

♦Con la finalidad de despoblar los centros de reclusión del estado y reforzar la seguridad institucional, realizamos los trámites necesarios para trasladar a internos y procesados del fuero federal a diferentes Centros Federales de Readaptación.
- ●Fueron trasladados 31 internos a las Islas Marías, dos a Villa Aldama, Veracruz, y 34 a la ciudad de Monclova, Coahuila.

Planeación y seguimiento operativo

♦Logramos fortalecer una estrecha comunicación con las corporaciones de los 58 municipios, lo que permitió atender las necesidades de seguridad y responder así al nuevo modelo de actuación entre las instituciones garantes de seguridad, en el sentido de coadyuvar en las tareas de vigilancia en carreteras estatales y rurales.
♦Generamos mil 230 documentos informativos.
♦Elaboramos 68 instrumentos informativos que nos permiten, además de identificar las zonas criminógenas y los delitos más comunes, implementar programas disuasivos y preventivos para salvaguardar la seguridad de los zacatecanos.
♦Conformamos mil 206 estudios de investigación y análisis para desarrollar con mayor eficacia los operativos que emprenden los cuerpos policiales.
♦Con la integración de un equipo multidisciplinario, logramos consolidar las unidades de análisis táctico y de investigación.

Registro, información y control de empresas de seguridad privada

Impulsamos mecanismos de coordinación con las empresas de seguridad privada para lograr las mejores condiciones de seguridad en beneficio de los particulares. Además se buscó que actuaran de acuerdo con los valores establecidos de: legalidad, eficiencia, profesionalismo, responsabilidad, integridad, honestidad, tolerancia y respeto.

♦Contamos con un padrón de 45 empresas registradas.
♦Regularizamos 17 empresas.
♦Tramitamos la regularización de seis empresas.
♦Revalidamos la autorización de 28 empresas.
♦Contamos con un registro de mil 50 guardias de seguridad.
♦Realizamos 50 visitas de verificación.

1.3.2 Promoveremos la depuración de la policía, estableciendo las condiciones para asegurar que quienes están en esta responsabilidad son dignos de recuperar la confianza de la ciudadanía zacatecana.

Trabajamos conjuntamente con los tres órdenes de gobierno para que, mediante un riguroso proceso de selección, y después de evaluar las aptitudes psicológicas, intelectuales, físicas y de control de confianza, se elijan a los mejores aspirantes a ingresar a alguna corporación de seguridad pública.





Procuraduría General de Justicia del Estado (PGJE)

Por medio de la Visitaduría de la Procuraduría General de Justicia del Estado realizamos 111 visitas de inspección a los agentes del Ministerio Público. Asimismo, a través de la Contraloría Interna del Gobierno del Estado, instauramos 81 procedimientos administrativos en contra de servidores públicos de la PGJE.

Consejo Estatal de Seguridad Pública (CESP)

Centro Estatal de Control de Confianza

- En 2011, el Centro Estatal de Control de Confianza operaba con 24 personas (entre evaluadores y personal administrativo) y tenía la capacidad para evaluar, parcialmente, a 12 personas por día. En la actualidad, opera con 56 personas y se tiene proyectada una contratación adicional de 14 funcionarios, incrementando con ello nuestra capacidad de evaluación a 20 personas diariamente.
- El Centro ya fue a acreditado por el Centro Nacional de Certificación y Acreditación, y logró el primer lugar nacional en cumplimiento de metas de evaluación durante 2012.
- Invertimos 11 millones de pesos en su ampliación y equipamiento, duplicando su capacidad de evaluación.

Para brindar una operación con mayor eficacia, estamos realizando una ampliación y construcción del Centro Estatal de Control de Confianza que consiste en:

- Construcción de nueve cubículos de las áreas de poligrafía, psicología e investigación socioeconómica.
- Ampliación del área de integrales y área de informática.
- Construcción de 12 espacios físicos en la sala de aplicación y área administrativa.
- Remodelación del área médica y toxicológica.

Recursos invertidos

- Mediante mezcla de recursos del Fondo de Aportaciones para la Seguridad Pública (FASP), se ejercieron 25 millones 947 mil 416 pesos para la adquisición de equipamiento como son: mobiliario, equipos de cómputo, monitores, polígrafos, servidores para audio y video, software para lectura de test.
- Con la inversión en infraestructura y recursos humanos, el estado de Zacatecas podrá cumplir al cien por ciento con los compromisos establecidos por la Ley General del Sistema Nacional de Seguridad Pública, en el sentido de evaluar al total del personal obligado a más tardar el mes de enero de 2013.
- En el Centro de Investigación y Seguridad Nacional y en la Secretaría de Seguridad Pública Federal se capacitaron:
  - Cuatro psicólogos evaluadores, cuatro poligrafistas y siete investigadores socioeconómicos.
- Realizamos dos mil 203 evaluaciones a personal en activo de las Instituciones de Seguridad Pública, como son:
  - 22 personas del Secretariado Ejecutivo del Sistema Estatal de Seguridad Pública C-4
  - Mil 426 policías preventivos municipales.
  - 191 elementos de la Policía Estatal Preventiva.
  - 380 elementos de la Procuraduría General de Justicia del Estado.
  - 178 custodios.
  - Cuatro personas administrativas, usuarias de la Plataforma México.
- Efectuamos 563 evaluaciones a personal aspirante a las instituciones de seguridad pública, como detallamos a continuación:
  - Siete evaluaciones a aspirantes (C4).
  - 91 corresponden al Centro Estatal de Evaluación y Control de Confianza.
  - 10 a la Policía Preventiva Municipal.
  - 445 a la Policía Estatal Preventiva, y
  - 10 a la Policía Ministerial.
- Recibimos, por parte del Centro Nacional de Certificación y Acreditación, la certificación de que



nuestros procesos de evaluación y control de confianza están estructurados y tienen apego al modelo nacional, lineamientos, criterios y demás normatividad emitida por dicho Centro.

- Registramos al personal de las corporaciones de seguridad pública, principalmente al que integra la Policía Estatal Acreditable para darlo de alta en el Registro Nacional de Personal de Seguridad Pública y generar la Clave Única de Identificación Permanente (CUIP).
- Instalamos un arco de lectura de aditamentos de rastreo del Registro Público Vehicular (Repuve) en la ciudad de Zacatecas, como apoyo a la localización de vehículos con reporte de robo o que hayan participado en algún hecho delictivo.
- Capacitamos al personal de las direcciones de seguridad pública de: Calera, Jerez, Loreto, Nochistlán, Tlaltenango de Sánchez Román y Valparaíso, para la puesta en operación del Sistema Plataforma México.
- Incorporamos la información de licencias de conducir al Sistema Plataforma México, a fin de que se encuentre disponible para consulta a través del Sistema Único de Información Criminal (SUIC).
- Adecuamos las instalaciones del Centro Estatal de Información para llevar a cabo las tareas de registro de información biométrica (huellas dactilares, fotografía, voz y ADN) en el Registro Nacional de Personal de Seguridad Pública.
- Adecuamos las instalaciones de las áreas de captura y consulta del Informe Policial Homologado (IPH), así como las unidades de análisis de Plataforma México, que se encuentran en: Policía Ministerial, Policía Estatal Preventiva, Tránsito y Vialidad, Procuraduría General de Justicia y la Secretaría de Seguridad Pública del Estado.

Instituto de Formación Profesional

La instrucción de los principios de: legalidad, disciplina, objetividad, eficiencia, profesionalismo, honradez y respeto a los derechos fundamentales en el desempeño de sus funciones, así como la óptima utilización de los recursos de las instituciones entre los integrantes de las corporaciones de seguridad pública del estado y municipios de Zacatecas, es una tarea que forma parte fundamental de los contenidos curriculares de los cursos que cotidianamente se imparten en el Instituto de Formación Profesional.

- A partir de Julio del 2011 inició la profesionalización de 421 elementos de la Policía Estatal Acreditable, en cumplimiento a la meta estratégica señalado en el Plan Estatal de Desarrollo 2011-2016.
- El programa de profesionalización se conforma en tres unidades denominadas, a saber: Unidad l: "Valores éticos y jurídicos", Unidad II: "Tronco común", y Unidad lll: "Especialización".
- Las Unidades I y II se impartieron dentro del Instituto de Formación Profesional, mientras que la Unidad III se realizó en la ciudad de Hermosillo, Sonora y la comunidad de Jamay, en Jalisco.
- Con estas acciones logramos cumplir con el 90 por ciento de la profesionalización de los elementos, meta estratégica establecida para la conformación de la Policía Estatal Acreditable.
- Iniciamos 2012 con la profesionalización de la Policía Ministerial Acreditable, que constará de 121 elementos, conformados a través de la Unidades l y II ("Valores éticos y jurídicos" y "Tronco Común"). Actualmente contamos con un avance del 57 por ciento de participantes capacitados.
- Se evaluaron a 62 elementos de la Policía Ministerial del Estado por parte del CENEVAL, para obtener el nivel de Técnico Superior Universitario en Policía Investigador.
- Capacitamos a 201 elementos de la Policía Preventiva Municipal a través del curso de formación continua.
- La evaluación y acreditación de ocho instructores-evaluadores por parte de la Academia Regional de Seguridad Pública del Noreste nos ha permitido aplicar evaluaciones de habilidades, destreza y conocimientos de la función policial a 280 elementos de la Policía Estatal, 30 elementos de la Policía Ministerial y 35 elementos de la Policía Municipal.
- Fortalecemos la capacitación de 14 instructores, con la finalidad de garantizar un alto nivel en los conocimientos teóricos y prácticos.





1.4 Prevención del delito

Emprendimos estrategias articuladas a programas para promover la cultura de la legalidad, con una perspectiva del desarrollo y la seguridad humana mediante acciones sociales orientadas a la atención integral de los grupos vulnerables, especialmente de los jóvenes.

1.4.1 Estableceremos programas de prevención encaminados a fomentar la cultura de la legalidad y la cultura de la autoprotección con la prevención de riesgos

La prevención es un eje toral en la procuración de justicia, que permite fortalecer los lazos sociales y de convivencia humana, evitando así el incremento y la incidencia delictiva mediante programas que apoyan a los jóvenes, quienes son los más susceptibles de caer en manos del crimen.

1 ZACATECAS SEGURO
Sumando DESARROLLO PARA Zacatecas | 2 INFORME DE GOBIERNO | ZACATECAS GOBIERNO DEL ESTADO 2010-2016



- Con el Programa de Street Soccer atendimos a la juventud en condición de vulnerabilidad en los municipios de: Valparaíso, Jerez, Sombrerete, Villanueva, Juchipila, Rio Grande, Ojocaliente, Pinos, Nochistlán, Zacatecas y Fresnillo. Aquí, los jóvenes con problemas de alcoholismo, drogadicción y sin ocupación practican deporte para que puedan ser vinculados a la vida productiva o académica en una segunda fase. El Programa está coordinado con la Fundación Telmex y lleva por nombre "De la calle a la cancha". Cabe señalar que los participantes estatales han tenido un papel destacado, al grado de tener ya dos subcampeones mundiales en la Homeless World Cup. En el proyecto participaron mil 100 jóvenes de 11 municipios de la entidad.
- Mediante los programas "Joven es Sumar" y "Espacios Poder Joven", coordinamos la convocatoria de establecimiento de Espacios Poder Joven en: Juan Aldama, Sain Alto, Pánfilo Natera, Fresnillo, Morelos, Río Grande, Jerez, Nochistlán, Ojocaliente y Guadalupe. Además, abrimos 10 espacios ya equipados para brindar servicio de calidad mediante el Programa Poder Joven.

Procuraduría General de Justicia del Estado (PGJE)

- Impartimos 49 conferencias en secundarias y preparatorias sobre adicciones, embarazos no deseados, accidentes viales, violencia en el noviazgo y acoso escolar (bullying). También impartimos 12 talleres sobre cultura de la denuncia y participamos en el Festival Cultural Zacatecas 2012 instalando seis módulos informativos, igual que en el festejo del Sábado de Gloria de la ciudad de Jerez, Zac.
- En el marco del programa "Súmate a la Prevención", impartimos 56 conferencias en instituciones de educación media superior de 31 municipios con la asistencia de casi 40 mil alumnos y personal docente.

Consejo Estatal de Seguridad Pública

El Instituto para la Seguridad y la Democracia, A.C. puso a nuestra disposición la primera versión del Manual de Procedimientos del Servicio Profesional de Carrera Policial para la Secretaría de Seguridad Pública del Estado de Zacatecas.

- El Manual fue desarrollado a partir de la Guía para la Elaboración del Manual de Procedimientos del Servicio Profesional de Carrera Policial emitida por el SESNSP.
- Los procedimientos incluidos en el manual están fundamentados en la recientemente aprobada Ley del Sistema Estatal de Seguridad Pública del Estado de Zacatecas, el Reglamento del Servicio Profesional de Carrera Policial de las Corporaciones de Seguridad Pública del Estado y sus Municipios, y el Reglamento Interior del Instituto de Formación Profesional del Estado de Zacatecas.

Centro de Comando, Control, Cómputo y Comunicación (C-4)

- Atendimos la cantidad de un millón 88 mil 459 llamadas, a través del Sistema de Emergencias 066.
- Mediante el Sistema de Denuncia Anónima 089, atendimos 32 mil 293 denuncias anónimas, las cuales se canalizaron a las diversas instancias de los tres órdenes de gobierno, así como a los organismos que prestan servicio a la sociedad zacatecana.
- Atendimos y contestamos 520 solicitudes de información de las áreas de procuración de justicia tanto federal como estatal.
- Antes de septiembre de 2011, contábamos con una infraestructura en los sistemas de radiocomunicación del 42 por ciento en cobertura territorial. Actualmente, se construyó y se encuentra en operación un sitio en el municipio de Pinos que beneficiará a Noria de Ángeles, Loreto, Villa González Ortega y Villa García, incrementando a un 58 por ciento la cobertura.
- Se encuentra en proceso la edificación de siete puntos de repetición en el estado, lo que permitirá una cobertura estatal del 85 por ciento. Con este crecimiento, la infraestructura se supera a la iniciada en el año 2000 y hasta septiembre de 2010. El funcionamiento total se proyecta para 2013.
- Incrementamos el sistema de video-vigilancia a los municipios de la zona metropolitana de Zacatecas, Guadalupe, Fresnillo, Jerez y Calera, con infraestructura tecnológica de primer nivel, permitiendo que las instancias integrantes del Sistema de Emergencias 066 atendieran los requerimientos establecidos en materia de seguridad pública.
- Fortalecemos el avance tecnológico para lograr la optimización de los requerimientos de voz, datos y video, adquiriendo equipos tecnológicos de nueva generación, mismos que fortalecerán la Red Estatal de Gobierno.
- Los programas de construcción, mejoramiento o ampliación de instalaciones al servicio de las instituciones de seguridad pública y de los centros de readaptación social, se realizan de conformidad con las disposiciones jurídicas y normativas vigentes y con apego a los acuerdos y resoluciones del Consejo Nacional de Seguridad Pública.



Centro de Internamiento y Atención Integral Juvenil (CIAIJ)

Impulsamos el Programa de Reinserción Social personalizada que integra condiciones de desarrollo de adolescentes en conflicto con la ley. Con este proyecto, nuestras acciones fomentan la cultura de la legalidad y prevención de conductas delictivas posteriores, evitando, en lo posible, la reincidencia.

- Proporcionamos tratamiento clínico a 89 adolescentes (72 hombres y 17 mujeres) según sus características psico-criminológicas.
- Proporcionamos el Programa Educativo Individualizado a 47 adolescentes, el cual está encaminado a impulsar una mejor calidad de vida y sus posibilidades de desarrollo en la sociedad. En dicho programa se encuentran ocho adolescentes en alfabetización, dos en primaria, 22 en secundaria y 15 en preparatoria.



- Capacitamos a 47 adolescentes en un arte u oficio para impulsarlos a su autorrealización e independencia económica.
- Realizamos 15 visitas a los domicilios de los adolescentes internos, con la finalidad de conocer las condiciones socioeconómicas que nos permiten afianzar redes de apoyo con la familia, comunidad y autoridades municipales.
- Instalamos un sistema de alerta de emergencias dentro del circuito exterior del CIAIJ con la finalidad de ayudar ante cualquier tipo de siniestro (motín, fuga, evacuación, incendio).
- Proporcionamos apoyo a niñas, niños y adolescentes en situación de riesgo, para que gocen de atención integral especializada, previniendo, desde una óptica social restaurativa, las conductas violentas y la delincuencia que laceran el tejido social.

La Intervención Restaurativa Infanto-Juvenil es un

proyecto para alejar a los menores de condiciones de violencia y pobreza.

- Mediante la coordinación interinstitucional, efectuamos reuniones mensuales con instituciones de los tres órdenes de gobierno para analizar y diseñar las dinámicas sociales, urbanas, económicas y culturales que generan contextos de violencia y procesos de desintegración social.
- El programa Intervención Restaurativa Infanto-Juvenil nos coloca como uno de los estados con mayores avances en materia de justicia integral para adolescentes.

  Bajo este esquema:

  - Atendimos a 280 menores en conflicto con la ley, bajo proceso preventivo de supervisión, vigilancia y tratamiento externo, en coordinación con el juzgado especializado para adolescentes y con el ministerio público.
  - Atendimos a 128 menores a través de Intervención Restaurativa Infanto-Juvenil.
  - Atendimos a 107 familiares de menores que desarrollan conductas antisociales.
  - Como parte de las medidas preventivas difundimos en televisoras locales, temas de interés como son entre otras, la prevención de la violencia familiar, escolar y en el noviazgo, hijos sobreprotegidos y padres permisivos y prevención de abuso sexual.
- A través de las Caravanas de Seguridad, impartimos 57 talleres dirigidos a padres de familia, maestros, alumnos de los cuatro niveles de educación y funcionarios municipales, beneficiando a 23 escuelas, tres mil 450 personas y 25 municipios.
- Atendimos a 13 escuelas primarias, tres jardines de niños y 37 grupos.
- Entregamos un total de mil 59 cuadernillos para colorear.
- Mediante la capacitación, impulsamos la profesionalización del personal adscrito al Centro de Prevención del Delito y Participación Ciudadana. Han asistido a diferentes cursos en los estados de: Aguascalientes, Querétaro y Chiapas, para adiestrarse en temas como: estadísticas de gobierno, seguridad pública, victimización y justicia, prevención del delito con participación ciudadana y cohesión social y seguridad pública.

1.5 Participación Activa de la Sociedad Civil

Nuestros programas y proyectos están enfocados a alcanzar una participación más activa de todos los sectores sociales en las instituciones políticas, democráticas, pero también a desarrollar mecanismos propios de la sociedad civil que fortalezcan las relaciones de solidaridad y responsabilidad social.

1.5.2 Promoveremos la cultura de apoyo entre ciudadanos que genere nuevas formas de protección civil y seguridad pública, bajo principios de solidaridad y pertenencia



Impulsamos al Sistema Estatal de Protección Civil como una estructura gubernamental que involucra a los sectores público, social y privado de la sociedad, con la misión de proteger y conservar la integridad de la sociedad, las personas, sus bienes y entorno ante la eventualidad de un desastre.

Programa de seguridad y emergencia escolar

Con el firme propósito de fomentar la cultura de prevención de riesgo en los centros educativos del estado, implementamos programas de capacitación encaminados a proporcionar los medios para dar respuesta inmediata que satisfaga la necesidad de preparación para el cuidado de la vida.

- Realizamos 30 reuniones con la presencia de más de dos mil maestros y directivos de planteles educativos, con la intención de implementar el programa.
- Realizamos cuatro mil 44 registros a planteles educativos, identificando los riesgos internos y externos de los inmuebles y elaborando medidas que reduzcan los peligros por deficiencias físicas.





- Capacitamos a 780 centros educativos, a través de 55 pláticas, 34 talleres y 691 cursos con temas de formación de brigadas, primeros auxilios, prevención de incendios, y manejo de situaciones de alto riesgo (fenómenos de origen socio-organizativo).

Programa "Hospital Seguro"

Con la puesta en marcha del Comité Estatal de Evaluadores para el Programa "Hospital Seguro", integramos un grupo multidisciplinario e institucional que nos permite evaluar con claridad y objetividad las unidades médicas del estado para que se acrediten como "Hospital Seguro".

- Se certificaron 27 establecimientos médicos del Sector Salud, 57 pertenecientes al IMSS, 36 corresponden al ISSSTE y una enfermería militar.
- Capacitamos a 50 personas de establecimientos privados.
- Emitimos a 50 personas la constancia de fomento al servicio profesional, y
- Acreditamos a 25 personas como evaluadores.

Sistemas municipales de protección civil



Establecimos estrategias de prevención con la participación ciudadana mediante la guía y apoyo de las instituciones. Esto ha propiciado una respuesta inmediata ante situaciones de emergencia, logrando que las afectaciones, así como el costo social y económico sean menores, y la vuelta a la normalidad sea más rápida.

- Impulsamos y realizamos las "Jornadas Regionales de Protección Civil" con la participación de las comunidades, sectores de la sociedad y autoridades a través de talleres, cursos, y conferencias con una presencia de 230 personas, representantes de 40 municipios, mil 650 alumnos y dos mil personas de la sociedad en su conjunto.

Programa de verificaciones

- Impulsamos una cultura de prevención de accidentes mediante programas de planeación, monitoreo y mantenimiento a diferentes instalaciones. Por ello, verificamos 132 estaciones de servicio, cinco estaciones de carburación, tres talleres de pirotecnia y 10 establecimientos de explosivos; además, verificamos 51 programas internos de protección civil.
- Emitimos 180 recomendaciones de seguridad para el antes, durante y después de efectuarse las quemas de artificios en su modalidad de pirotecnia en eventos públicos,
- Realizamos 10 verificaciones a los almacenes temporales de explosivos en el ámbito minero para verificar las medidas de seguridad.
- Promovimos, en coordinación con las unidades de protección civil, maestros artesanos pirotécnicos y representantes del culto público, cinco foros de capacitación con el objetivo de aplicar medidas de seguridad en la fabricación, uso, venta, transporte y almacenamiento de artículos pirotécnicos.

Programa de capacitación

- Con la finalidad de crear una cultura de la prevención, capacitamos a cuatro mil 500 brigadistas de protección civil de inmueble, que puede ser susceptible o no ante la ocurrencia de un agente perturbador de origen natural o humano.
- Revisamos y autorizamos 37 programas internos de protección civil.

Denuncia ciudadana

- Asesoramos y tramitamos las denuncias que la ciudadanía presenta respecto a riesgos o peligros y, en su caso, se emiten los informes que solicitan las autoridades administrativas o judiciales.
- Tramitamos 126 denuncias ciudadanas, a efecto de implementar medidas preventivas y, en su caso, minimizar condiciones de riesgo o de peligro.
- Elaboramos 20 informes de autoridad.

Atlas de Riesgos

El Atlas de Riesgos es un instrumento de prevención que proyectará los escenarios de riesgo a corto, mediano y largo plazo. Servirá de base referencial para delimitar la planeación urbana, turística e industrial que en su conjunto determina el crecimiento urbano. Para su creación fue necesario realizar las siguientes acciones:



- 72 visitas de campo para verificaciones en distintos terrenos y emitir opiniones técnicas.
- Actualización de las bases de datos que nos permitan contar con información renovada y constante, a fin de planear o modificar los planes de contingencia existentes para cada fenómeno que se presente en determinado lugar.
- Asistimos a cuatro reuniones formales del Comité de Estadística, Geografía e Indicadores fortaleciendo los proyectos en materia de protección civil.
- Trabajamos coordinadamente con la Secretaría de Obras Públicas (Secop), el Consejo Promotor de la Vivienda Popular (Coprovi) y la Comisión para la Regulación y Tenencia de la Tierra (Corett), en la identificación de terrenos que no son susceptibles para edificar viviendas.
- Contribuimos en los talleres de participación social para la construcción del Programa Estatal de Desarrollo Urbano y Ordenación del Territorio de Zacatecas; Programa Parcial del Centro Histórico así como el de Desarrollo Urbano de la Zona Metropolitana Zacatecas-Guadalupe.



Declaratorias de emergencia: Helada severa (noviembre de 2011)

Concepto	Unidad de medida
Municipios afectados	39
Despensas	47,280
Cobertoras	31,137
Colchonetas	24,901

Declaratorias de emergencia: Helada severa (noviembre de 2011)

Acciones	Descripción	Total de recursos	Aportación federal	Aportación estatal
35	Reparación de pozos	62'252,942.00	30'843,922.00	31'509,019.00

- El tres de enero de 2012, se emitió la declaratoria de desastre natural para 42 municipios derivado de la sequía ocurrida del primero de mayo al 30 de noviembre de 2011.

Acciones de auxilio o rescate a la población

Cantidad	Descripción	Hombres beneficiados	Mujeres beneficiadas
1,831	Sofocación y control de incendios	538	481
190	Control de fugas de gas y gasolina	70	120
443	Control de enjambres	96	85
2,584	Servicios de ambulancia	1,609	1,575
20	Rescates de difícil acceso	18	2
1,189	Rescate urbano	217	283
268	Operativos especiales	15,000	120,000

Instituto de la Juventud Zacatecana (Injuzac)

- Elaboramos y operamos programas para la atención integral de la juventud en diversas áreas del desarrollo humano.
- Colaboramos de manera conjunta con las diversas instancias necesarias para promover el respeto irrestricto a los derechos de los jóvenes.
- Programa de prevención del delito juvenil
- Brindamos asesoría a 640 jóvenes como cultura de apoyo en la prevención del delito.
- Realizamos 18 talleres y dos conferencias magistrales para la prevención del delito.

ZACATECAS
GOBIERNO DEL ESTADO
2010-2016

2 INFORME DE GOBIERNO

Sumando DESARROLLO PARA Zacatecas

LIC. MIGUEL ALONSO REYES
GOBERNADOR DEL ESTADO DE ZACATECAS

























ZACATECAS UNIDO 2

Nuestra entidad está enraizada en una fuerte tradición en el trabajo. Los hombres y mujeres del campo, los profesionistas, los migrantes, los maestros y los estudiantes fundidos en la cultura del esfuerzo, han venido construyendo un estado de probados valores y larga tradición humanista. Nos orientamos a generar una sinergia que motive no solo una nueva actitud de servicio por parte del gobierno, sino una mayor participación de la sociedad. La unidad es la vocación que impulsa a los zacatecanos a salir adelante, a progresar, a crecer, a desarrollarse.

2.1 Una mejor administración pública: eficiencia, transparencia y rendición de cuentas

Asumimos la obligación de optimizar los recursos financieros no solo para abatir el rezago histórico, sino para aspirar al impulso del desarrollo económico, social y cultural, y en un corto plazo transitemos hacia un presupuesto público basado en resultados, implementando además un sistema para la evaluación del gasto público con el firme propósito de asegurar que cada peso asignado se encuentre alineado dentro de los programas del Plan Estatal de Desarrollo 2011-2016, permitiendo una mejor calidad del gasto público y la rendición de cuentas.

Dimos cumplimiento a la Ley General de Contabilidad Gubernamental, proceso cuya conclusión se tiene prevista para finales del 2013 y que involucra a todo el sector público.



2.1.1 Implementación de un sistema de planeación que involucre la gestión por resultados y la evaluación del desempeño en la administración pública

La planeación en la que estamos inmersos, involucra una profunda reforma de la administración pública, moderna, de calidad, con servidores públicos profesionales y capacitados, con procesos definidos y avalados, con mínimos trámites y; especialmente, con transparencia plena ante la sociedad, y de esta manera ver traducidas las acciones en una mejor respuesta gubernamental a las demandas de la población, mediante mejores prácticas y procesos que den resultados concretos a la ciudadanía.

- Coordinamos ocho reuniones del Subcomité Coordinador de Aéreas de Planeación (SUB COCOPLA) donde se tomaron acuerdos relacionados con la planeación estratégica, la ejecución de los procesos y proyectos alineados con los objetivos del Plan Estatal de Desarrollo.
- Impartimos a través del Instituto de Selección y Capacitación (INSELCAP) y la Universidad Autónoma de Zacatecas, un Diplomado en Planeación Estratégica en el que participaron 36 dependencias que integran el SUBCOCOPLA con el objetivo de impulsar el sistema de gestión por resultados.
- Complementamos la programación de actividades de los 264 proyectos y procesos de las 36 dependencias para conformar el Programa Operativo Anual 2012.
- Integramos cuatro reportes trimestrales, a través del sistema informático para la planeación, programación y seguimiento del Programa Operativo Anual, SIPLAN, realizando el monitoreo de metas de los 264 procesos y proyectos de las 36 dependencias del Gobierno del Estado.
- Realizamos la Asamblea General del COPLADEZ, para presentar a los municipios los programas sectoriales como instrumento de vinculación de instituciones públicas, sociales y privadas, a fin de coordinar esfuerzos y orientar acciones conjuntas para el desarrollo del estado.

Iniciamos el proceso de implementación del Sistema de Programación y Gestión por Metas y Resultados–METAS del SIGOB, orientado a incidir en la consecución de las metas y programas prioritarios de gobierno; así como a informar el avance de los resultados, tanto a los miembros de la administración como a la ciudadanía.

- El estado de Zacatecas es una de las tres entidades de la república que organizamos la gestión gubernamental a través del Sistema de Metas del SIGOB. En la primera etapa se construyeron 12 metas y que en su conjunto tienen 488 metas intermedias a cargo de nueve dependencias.

- La calidad del gobierno y la rendición de cuentas es un estandarte de nuestra gestión gubernamental, y para reforzar este ejercicio nos adherimos al proyecto de "Dossier México Estatal" elaborado por el Centro de Investigación y Docencia Económicas (CIDE) y financiado por el Programa de las Naciones Unidas para el Desarrollo (PNUD).
  Fuimos el primer estado que publicó su dossier en el mes de noviembre de 2011. Documento que nos permite evaluar y juzgar mediante 180 variables e indicadores la calidad no sólo del propio gobierno, sino de las 32 entidades federadas, en dos ejes transversales: La calidad del gobierno y la rendición de cuentas; y en cuatro políticas públicas: la educación, la salud, la seguridad ciudadana y el fomento económico.

Iniciamos los estudios necesarios para la integración de **tres importantes proyectos detonadores,** que por su dimensión y largo alcance requieren la concurrencia de los actores públicos, privados y sociales en su implementación.

- De los grandes proyectos derivados del "Programa Hídrico Estatal 2030 Zacatecas", destaca el Sistema de Presas para la Sustentabilidad Hídrica de la Subregión Guadalupe–Zacatecas-Fresnillo que se encuentra en fase de pre factibilidad. Comprende la construcción de la presa "Boquilla la Florida" en el municipio de Valparaíso (incluye un acueducto y el sistema de bombeo), para abastecer y asegurar a la población de esta Subregión de más de 460 mil zacatecanos (de los municipios de Guadalupe, Zacatecas, Vetagrande, Morelos, Calera, Enrique Estrada y Fresnillo); el abasto de agua para uso humano en los próximos 30 años.
- Fortalecemos la actividad minera del estado, incorporando a los actores públicos, empresariales, Instituciones de Educación Superior y a la ciudadanía, para encontrar de manera conjunta alternativas propias de desarrollo, mediante una visión de largo plazo para un desarrollo sustentable y con equidad.
- Iniciamos desde el mes de mayo de 2012 el proceso para configurar y formalizar el "Programa Especial de Desarrollo Integral de las Zonas Mineras del Semidesierto Norte del Estado", y constituimos el Consejo Institucional Operativo en el marco del Comité de Planeación para el Desarrollo Regional COPLADER.

Estadística y geografía

Las acciones impulsados bajo una coordinación institucional con el Instituto Nacional de Estadística y Geografía (INEGI), nos han permitido desarrollar de manera conjunta modelos estadísticos para conocer y comprender fenómenos naturales, económicos, demográficos para la definición de políticas públicas que mejoren la calidad de vida de las y los zacatecanos.











- A través del INEGI se realizaron operativos de muestreo estadístico en hogares y establecimientos comerciales entre los que destacan respectivamente los generadores de estadísticas socio demográficas, como la Encuesta Nacional de Ocupación y Empleo (ENOE), con aplicación de periodicidad trimestral y la Encuesta Nacional sobre Confianza del Consumidor (ENCO) que se realiza mensualmente. La primera de ellas tiene representatividad estatal y para la zona conurbada Zacatecas-Guadalupe, mientras que la segunda es a nivel nacional. De igual manera, se aplica mensualmente la Encuesta Continua sobre Seguridad Pública (ECOSEP), que genera índices de confianza y percepción que tiene la población respecto a la seguridad pública.
- En coordinación con el INEGI elaboramos la edición 2011 del Anuario Estadístico del Estado de Zacatecas y del Sistema para la Consulta del mismo (SCAE), en sus versiones de disco compacto e internet. Adicionalmente, conformamos las Síntesis Estadísticas Municipales 2011.
- Actualizamos la información territorial de nuestra entidad, obteniendo resultados al cierre del levantamiento censal de 2010, un total de 58 municipios, 86 localidades urbanas y siete mil 390 rurales.
- Firmamos el convenio para la Constitución y Operación del Comité Estatal de Información Estadística y Geográfica de Zacatecas (CEIEG).
- Diseñamos el Programa Estatal de Estadística y Geografía (PEEG), y el Programa Anual de Trabajo 2012 (PAT), documentos que trazan las líneas generales de los proyectos especializados en materia de información estadística y geográfica, así como los proyectos específicos que las dependencias realizan con la información especializada del INEGI.
- Elaboramos 86 mapas temáticos por municipio que ubican localidades rurales y urbanas con grado de marginación alta y muy alta para apoyo a la planeación de programas sociales.
- Generamos mapas temáticos por municipio sobre la ubicación de 252 manzanas con viviendas de piso de tierra, para soporte a la planificación del proyecto “Pisos Firmes”.

Administración del gasto público

Para que un gobierno pueda rendir buenas cuentas, requiere de un ejercicio oportuno y eficiente del gasto público derivado de las asignaciones presupuestales a las unidades ejecutoras, vinculadas con los planes y programas tendentes a propiciar el desarrollo de la población y, con ello, incorporar a un mayor número de habitantes en el estado a los beneficios de las actividades productivas que propicien el equilibrio en la distribución del ingreso, por ello, la administración pública estatal tanto centralizada como descentralizada, se agrupa en ocho sectores programáticos dentro del Presupuesto de Egresos 2012.

ASIGNACIÓN DEL PRESUPUESTO DE EGRESOS 2012

SECTOR	MONTO ASIGNADO (millones de pesos)
Gobierno y Procuración de Justicia	2, 427
Finanzas y Administración	3,419
Desarrollo Regional y Medio Ambiente	751
Educación, Cultura y Deporte	10,165
Salud y Seguridad Social	1,661
Desarrollo Agropecuario	1,001
Desarrollo Urbano, Obra Pública y Vivienda	1,598
Desarrollo Económico	231
Municipios	3,722
Total presupuesto	**24,975**



El Plan Estatal de Desarrollo 2011-2016 está conformado por cinco ejes que integran los aspectos y demandas mas relevantes de la sociedad zacatecana, por ello, del presupuesto de egresos 2012 autorizado, se destinó al gasto programable del Poder Ejecutivo la cantidad de 18 mil 18 millones de pesos, distribuidos de acuerdo con la estructura programática siguiente:

Zacatecas Seguro, mil 490 millones de pesos;
Zacatecas Unido, dos mil 510 millones de pesos;
Zacatecas Productivo, mil 233 millones de pesos;
Zacatecas Moderno, mil 635 millones de pesos y para
Zacatecas Justo, 11 mil 150 millones de pesos.

El estado de Zacatecas se ha visto beneficiado para el ejercicio 2012 con montos relevantes en materia de transferencia de recursos financieros y reasignación mediante convenios con el Gobierno Federal, reflejando un incremento en cinco mil 791 millones de pesos, con respecto al presupuesto asignado para 2011,

- Dentro del presupuesto fiscal 2012, corresponde al Poder Legislativo 318 millones de pesos, mientras que la asignación al Poder Judicial es de 270 millones de pesos, asimismo para Organismos Autónomos se destinaron mil 412 millones de pesos.

El proceso de planeación-programación-presupuestación es un elemento de vital importancia para la definición de la políticas públicas y exige una estricta coordinación entre las diferentes dependencias y organismos de la Administración Pública Estatal, por lo que hemos incorporado herramientas que nos permitan emigrar al modelo de Armonización Contable.

Con ese propósito implementamos las siguientes acciones:

- Coordinamos la fase programática para la integración y seguimiento del Programa Operativo Anual 2012 de las dependencias estatales.
- Presentamos la iniciativa de Presupuesto de Egresos para el ejercicio 2012 mediante los cinco ejes, 33 líneas estratégicas, 70 estrategias y 264 proyectos, que se dividen en proyectos de inversión y procesos para operación.
- Contamos con un Sistema Integral de Información Financiera como herramienta tecnológica que vía red gubernamental se interactúa con la totalidad de las dependencias de la Administración Pública, para llevar el registro y seguimiento del gasto y presupuesto por fuente de recursos de forma transparente, proporcionando un manejo seguro de la información financiera.
- Transferimos oportunamente los recursos a los municipios del Fondo III (Fondo de Aportaciones para la Infraestructura Social) y Fondo IV (Fondo de Aportaciones para el Fortalecimiento de los Municipios) dando cumplimiento a lo establecido en la Ley de Coordinación Fiscal.
- A través del programa de modernización de los procesos de planeación, programación, presupuestación, control y evaluación, mantenemos la política de mejora constante con el objetivo de contar con un sistema integral para medir el grado de cumplimiento de acciones y metas comprometidas seguidas de procesos que coadyuvan a la rendición de cuentas.
- La oportunidad con la que presentamos ante el Gobierno Federal el portafolio de proyectos de inversión, genera confianza para obtener mayores recursos financieros para atender proyectos estratégicos que incrementen la calidad de vida de los zacatecanos y detonen el desarrollo económico de nuestra entidad.

Rendición de cuentas e información financiera

Los cambios que se han dado en los últimos años requieren que la actuación del Gobierno como promotor del desarrollo y administrador de los recursos públicos sea más eficiente. Esta administración tiene un firme compromiso con la sociedad en materia de transparencia y rendición de cuentas, lo que indudablemente se traduce en un factor básico para consolidar el desarrollo del Estado, ya que obliga al Gobierno del Estado a ser más claro, preciso y eficiente al proporcionar información de las finanzas públicas que guarda el estado.

En materia de rendición de cuentas, hemos realizado las siguientes acciones:

- Presentamos en tiempo y forma la Cuenta Pública del Gobierno del Estado de Zacatecas correspondiente al Ejercicio 2011, entregada al









Poder Legislativo el día 14 de febrero del presente año.

- ♦ Presentamos en tiempo y forma el Avance de Gestión Financiera del Gobierno del Estado de Zacatecas correspondiente al ejercicio 2012.
- ♦ De igual manera, presentamos los Estados Financieros trimestrales del tercer y cuarto trimestre del ejercicio 2011 y del primer y segundo trimestre del Ejercicio 2012.
- ♦ Publicamos en tiempo y forma en el Periódico Oficial, Órgano del Gobierno del Estado de Zacatecas, la siguiente información:
  - Acuerdo que da a conocer el saldo de la Deuda Pública Directa e Indirecta del Gobierno del Estado de Zacatecas al 31 de Diciembre del Ejercicio 2011.
  - Acuerdo que da a conocer el calendario de entrega y el monto estimado que recibirán los 58 municipios del estado de Zacatecas, por concepto de recursos provenientes del Fondo Único de Participaciones para el Ejercicio 2012.
  - Acuerdos trimestrales que dan a conocer el monto pagado de los recursos provenientes del Fondo Único de Participaciones entre los 58 Municipios del Estado de Zacatecas, correspondientes al tercero y cuarto trimestre del Ejercicio 2011, primero y segundo trimestre del Ejercicio 2012.
  - Informes de cumplimiento del artículo 85 de la Ley de Responsabilidad Hacendaria, artículo 48 de la Ley de Coordinación Fiscal y de la disposición Décima Séptima de los Lineamientos para Informar Sobre el Ejercicio, Destino y Resultados de los Recursos Federales Transferidos a las Entidades Federativas, correspondientes al tercero, al cuarto trimestre del Ejercicio 2011 y primero y segundo trimestre del Ejercicio 2012.

Como parte de los compromisos que se tiene con la sociedad para fortalecer la transparencia y rendición de cuentas, hemos emprendido una serie de acciones encaminados al proceso de transición al modelo de Armonización Contable con el objetivo primordial de propiciar el desarrollo y fortalecimiento de los sistemas de información, que incluyan la correcta descripción del patrimonio, que faciliten la fiscalización y consolidación, la administración financiera y la generación de cuentas públicas compatibles en congruencia con la Ley General de Contabilidad Gubernamental.



En el Estado de Zacatecas, tenemos los siguientes avances en la implementación e instrumentación de este proceso:

- ♦ Publicamos por medio del Periódico Oficial, Órgano del Gobierno del Estado de Zacatecas, 25 documentos normativos emitidos por el Consejo Nacional de Armonización Contable (CONAC).
- ♦ Capacitamos al personal de las Dependencias y Entidades del Poder Ejecutivo, Legislativo y Judicial, así como a Órganos Autónomos y Municipios, en materia de Contabilidad Gubernamental y Armonización Contable, a través de talleres impartidos por personal especializado del Instituto para el Desarrollo Técnico de las Haciendas Públicas (INDETEC).
- ♦ En atención a la clasificación administrativa emitida por el CONAC, modificamos la forma de operación de algunos Organismos Públicos Descentralizados que venían operando en forma centralizada. A partir del uno de enero de 2012, iniciaron su operación conforme lo establece la Ley General de Contabilidad Gubernamental.
- ♦ A partir del uno de enero de 2012, pusimos a disposición de todas las Dependencias y Entidades del Poder Ejecutivo, Legislativo y Judicial, así como de los Órganos Autónomos, el Sistema Integral de Información Financiera (SIIF), como una herramienta informática para el cumplimiento de las obligaciones en materia de Contabilidad Gubernamental.
- ♦ Gestionamos ante el Instituto para el Desarrollo Técnico de las Haciendas Públicas INDETEC la adquisición de la versión actualizada del Sistema Automatizado de Contabilidad Gubernamental (SACG), que cumple con las disposiciones de la Ley General de Contabilidad Gubernamental, para ponerlo a disposición de los 58 municipios del Estado de Zacatecas.

Iniciamos el proceso de implementación del sistema de evaluación del desempeño, como uno de los componentes relevantes de la gestión por resultados, para ello, a partir del 2012 contamos con el Sistema de Planeación (SIPLAN), donde las dependencias reportan de manera trimestral el avance del Programa Operativo Anual,

- ♦ Concluimos el informe de ejecución del Plan Estatal de Desarrollo en términos del avance de gestión y atención a los ejes y líneas estratégicas.
- ♦ Realizamos la integración del cierre del ejercicio fiscal 2011 de las dependencias estatales que ejecutan obra pública.



Recursos transferidos a municipios

La Ley de Coordinación Fiscal tiene el marco normativo que fija la asignación de recursos de la Federación hacia los estados y de éstos a los municipios. Bajo este contexto, hemos transferido a los municipios en forma oportuna la cantidad de dos mil 100.3 millones de pesos por concepto de participaciones del Ramo General 28, así mismo, dentro del Ramo General 33, Fondo III de Aportaciones para la Infraestructura Social Municipal la cantidad de 657.3 millones de pesos y 653.6 millones de pesos provenientes del Fondo IV de Aportaciones para el Fortalecimiento de los Municipios, además de los rendimientos financieros generados por estos fondos en el ejercicio 2011, por la cantidad de 576 mil pesos.

De manera adicional, entregamos la cantidad de 362.9 millones de pesos, mediante la suscripción de Convenios para el Desarrollo Municipal.

Deuda pública

El Programa de Rescate Financiero implementado por esta administración y autorizado por la Legislatura del Estado, para celebrar uno o varios empréstitos, nos



obliga a la tarea de obtener las mejores condiciones del mercado con las instituciones bancarias mexicanas.

Zacatecas, fue uno de los primeros entes públicos en contratar deuda con la nueva metodología para medir los niveles de crédito por parte de la Comisión Nacional Bancaria y de Valores, para ello, de manera previa se trabajó en el proceso de Calificación a la Calidad Crediticia de las Finanzas Públicas Estatales, en la que se mejoró y se obtuvo la Calificación Crediticia de BB+ (doble B mas), con Perspectiva Positiva. Las calificadoras inmersas en este proceso, fueron las analistas internacionales Moody's, HR Ratings y Fitch Ratings.

El reflejo de los esfuerzos de esta administración encaminados a estabilizar las finanzas públicas, así como las acciones específicas en el control del gasto y mejoras en la recaudación local, aunado a las reformas en el marco jurídico, fueron elementos indispensables para la obtención de la mencionada calificación.

Los créditos celebrados posteriormente fueron evaluados por las citadas calificadoras analistas de manera previa a su ejecución, lo que dio como resultado una mejora en las condiciones crediticias, con niveles de ´A(mex)vra'.

Los principales elementos que contribuyeron para obtener esta calificación fueron:

- Fuerte estructura del fideicomiso como garantía de fuente de pago.
- Coberturas de tasa de interés “CAP” del 10%, la cual representa una protección contra imprevistos de la TIIE a mediano plazo.
- Fondos de Reservas sólidos, equivalentes a 3.0 meses del servicio de la deuda pública.
- Estructuración del crédito.

Una vez concluido el proceso de calificación a la calidad crediticia de las finanzas públicas estatales, procedimos a la concreción del rescate financiero mediante la contratación de financiamientos, desarrollado en estricto cumplimiento del Decreto número 206, autorizado por la Legislatura del Estado, respetando en dicho proceso el espíritu del citado programa, con la reestructuración de la deuda,



mediante la liquidación total de la deuda pública directa anterior, así como la liquidación del Contrato de Prestación de Servicios a Largo Plazo (PPS) para la Construcción de Ciudad Administrativa; con la deuda que se contrajo para el rescate financiero, más la deuda heredada, nos arroja un saldo total de deuda pública directa por cuatro mil 49 millones de pesos.

Además en el periodo que se informa, se avanzó en la ejecución de los rubros que contempla el citado empréstito, en la construcción y equipamiento de las Unidades Regionales de Seguridad (Unirse), la construcción de las bases militares localizadas en los municipios de Fresnillo y Jalpa, así como en la adquisición del helicóptero destinado a seguridad pública y, para el segmento de Fortalecimiento Municipal, se entregó a los Municipios 200 millones de pesos, que les permitió liquidar pasivos, pago de compromisos actuales y la ejecución de proyectos estratégicos.

En lo que respecta a la deuda pública indirecta, que se refiere al aval solidario que otorga el Gobierno del Estado por concepto de deuda pública contratada por los municipios, tenemos actualmente un saldo de 89 millones de pesos, monto que no compromete las finanzas estatales, dado que las administraciones municipales han cumplido puntualmente con todas sus obligaciones.

Finalmente, tenemos obligaciones financieras a corto plazo, por la cantidad de 870 millones de pesos, de los cuales, 108 millones de pesos corresponden al préstamo que se concedió a los municipios del estado en diciembre de 2011 y, 762 millones de pesos han sido créditos a los que se ha tenido que recurrir para cubrir el déficit que genera el gasto educativo y que no ha sido reconocido por la federación.

2.1.2 Fortaleceremos los órganos de fiscalización y control, e incrementaremos las medidas que inhiban y combatan los actos de corrupción, para alcanzar un alto grado en materia de transparencia y rendición de cuentas.

En materia de transparencia y rendición de cuentas, tenemos el firme compromiso de fomentar una nueva cultura de legalidad, responsabilidad y honestidad en la actuación de los servidores públicos, fortaleciendo los



mecanismos preventivos tendientes a inhibir los actos de corrupción en la administración pública y adoptando acciones ágiles y oportunas trascendentes a fin de generar mayor confianza y credibilidad en la gestión pública, para lo cual, incrementamos la participación en los procesos licitatorios para generar una estricta vigilancia en la aplicación de los recursos públicos, asistimos a los actos de entrega – recepción, validamos y resguardamos la información derivada de las declaraciones patrimoniales de los servidores públicos.

En cumplimiento a lo anterior, realizamos las siguientes acciones

- Practicamos 20 auditorías en las dependencias y entidades, así cómo, siete evaluaciones a los sistemas de control interno en diferentes áreas administrativas de dependencias y entidades de la administración pública estatal y paraestatal, lo que nos ha permitido garantizar el cumplimiento de las disposiciones de carácter general y la estricta observancia de los principios de racionalidad, austeridad, ética y honestidad en el ejercicio del gasto público para fortalecer el Sistema Estatal de Control.
- Realizamos 11 revisiones de programas federales, estatales y fideicomisos a dependencias y entidades de los recursos federales otorgados al Gobierno del Estado.
- Realizamos de manera coordinada con la Secretaría de la Función Pública 13 auditorías a las dependencias y entidades siguientes:
  - Están en proceso 79 auditorías de obra pública que se realizan a obras de las diferentes dependencias estatales y en los diferentes municipios del estado.
  - Realizamos un mil 870 supervisiones a obras realizadas por las Dependencias, Entidades y Ayuntamientos; estas actuaciones fueron de manera preventiva para que conforme al desarrollo de las obras se vayan corrigiendo las irregularidades que pudieran presentarse en la ejecución misma.
  - Participamos en 623 actos de entrega recepción de obras.
  - Asistimos en coordinación con Oficialía Mayor, a 344 procesos de entrega recepción con motivo de separación de su empleo, cargo o comisión de titulares de las Dependencias y Entidades Públicas Paraestatales y Órganos Administrativos Desconcentrados, hasta nivel de Jefes de Departamento o su equivalente.



El Programa 3x1 para migrantes apoya las iniciativas de los mexicanos que viven en el exterior y les brinda la oportunidad de canalizar recursos a nuestro estado en obras de impacto social que benefician directamente a sus comunidades de origen, por ello, asumimos el compromiso de transparentar y garantizar la correcta aplicación de los recursos a través del fortalecimiento de los órganos de control.

- Actualizamos permanentemente la página de Internet con la siguiente dirección: **http://programa3x1.zacatecas.gob.mx** donde damos a conocer los resultados de seguimientos y supervisiones realizadas a las obras ejecutadas, anexando fotografías de los trabajos que se están realizando al momento de su verificación en el sitio.
- Realizamos dos mil 862 supervisiones de obra a los ejercicios 2010, 2011 y 2012, en las que desagregamos por ejercicio los municipios atendidos, obras aprobadas, obras en proceso y las obras terminadas así como el monto autorizado.
- Participamos en cinco reuniones del Comité de Validación y Atención a Migrantes (COVAM).

A través de fortalecimiento y las medidas adoptadas para inhibir los actos de corrupción a través del ámbito correctivo y preventivo, realizamos las siguientes acciones:

- Atendimos un total de 229 procedimientos administrativos, de los cuales 59 son quejas y denuncias y 84 derivados de declaraciones patrimoniales entre otros.
- Aplicamos treinta y siete sanciones derivadas de procedimientos administrativos.
- Recibimos un total de seis mil 299 declaraciones de situación patrimonial, de las cuales 716 fueron iníciales, mil 175 finales y cuatro mil 408 anuales.
- Revisamos 459 convocatorias, bases e invitaciones emitidas por las dependencias estatales que rigen los procedimientos de licitaciones públicas estatales, federales e internacionales, así como a los concursos de invitación a cuando menos tres personas, en materia de adquisiciones, obra pública y servicios y asistimos a mil 860 actos de contrataciones.
- Revisamos un total de mil 57 contratos de obra pública y adquisiciones, celebrados por las dependencias y/o entidades de la Administración Pública Estatal.
- Pusimos en marcha el 7 septiembre del 2011 la nueva plataforma de proveedores y contratistas de Gobierno del Estado de Zacatecas, brindando así a la ciudadanía local y nacional una mayor comodidad y eficiencia para realizar su trámite para la obtención de su cédula de proveedor y/o contratista.
- Expedimos un total de mil 830 registros de proveedores y contratistas que han elaborado su trámite a través de esta plataforma.

PROVEEDORES Y CONTRATISTAS REGISTRADOS.

Solicitantes	Total de registros	Tramite		Residencia	
		Inscripción	Revalidación	Locales	Foráneos
Proveedores	1043	724	319	511	532
Contratistas	787	295	492	658	129
Totales	**1830**	**1019**	**811**	**1169**	**661**

Fuente: Elaboración propia con base en registros de la Contraloría Interna.

- Realizamos mil 517 verificaciones a los proveedores y/o contratistas
- Certificamos a 22 dependencias y entidades en el uso del Sistema Electrónico de Contrataciones Gubernamentales CompraNet 5.0, lo cual redundará en un manejo más eficiente y transparente de los recursos que la federación transfiere a esta entidad federativa.
- Brindamos 405 asesorías y capacitaciones en materia de procedimientos de contratación, y manejo del Sistema Electrónico de Contrataciones Gubernamentales

(COMPRANET), distribuidas de la siguiente manera:

ASESORÍAS Y CAPACITACIONES OTORGADAS A DEPENDENCIAS, ENTIDADES Y MUNICIPIOS

INSTANCIA QUE RECIBIÓ LA CAPACITACIÓN	ASESORIAS O CAPACITACIONES
DEPENDENCIAS	122
ENTIDADES	40
MUNICIPIOS	243
TOTAL	405

FUENTE: Elaboración propia con base en registros de la Contraloría Interna.

- Organizamos un curso-taller en materia de contrataciones de obra pública y adquisiciones, a través de la Contraloría Interna y el Instituto de Selección y Capacitación, para 25 servidores públicos de la JEC, INZACE, OMG, INSELCAP, JIAPAZ y Presidencia Municipal de Zacatecas.
- Formalizamos 51 acuerdos de coordinación con los municipios del Estado, cuyo objeto es la realización de un programa de coordinación de acciones conjuntas para el impulso al fortalecimiento de los sistemas municipales de control y evaluación de la gestión pública, así como la promoción de acciones para lograr mayor transparencia en la gestión de la administración pública tanto municipal como estatal, concretando la organización y constitución de la Primera Comisión Estatal de Contralores, municipios-Estado





2.1.3 Consolidaremos la cultura de la transparencia y el derecho a la información, como derecho político fundamental

Para garantizar el derecho de acceso a la información pública revisamos las respuestas que emiten los sujetos obligados del Poder Ejecutivo, a cada una de las solicitudes de la ciudadanía con la finalidad de corroborar que se emitan respuestas claras, oportunas, veraces y se apeguen en todo momento a las disposiciones de la materia. Asimismo, ampliamos los contenidos del portal de transparencia para hacer más fácil y accesible la consulta de la información pública.

Cultura de la transparencia y derecho a la información

Contar con instituciones de control sólidas, marcos legales adecuados y una reglamentación clara permite garantizar niveles más bajos de corrupción, así como una participación más significativa de todos los miembros de la sociedad, por ello, fortalecemos la transparencia de la gestión pública a través de garantizar, promover y difundir el ejercicio del derecho a acceso a la información pública, la rendición de cuentas y protección de los datos personales en poder del gobierno

En esta materia realizamos las siguientes acciones:

- Recibimos mil 622 solicitudes de las cuales mil 502 fueron atendidas, participando de esta manera en el logro del reto de la transparencia, combate a la corrupción y rendición de cuentas.
- Con la entrada en vigor de la Ley de Transparencia y Acceso a la Información Pública del Estado de Zacatecas, ampliamos de manera significativa los conceptos de información de oficio que se publica en el portal de transparencia.
- Impartimos 25 cursos de capacitación dirigidos a las y los servidores públicos de las dependencias y entidades del Poder Ejecutivo, en el tema de la transparencia y acceso a la información pública.



2.1.4 Consolidaremos un gobierno estatal eficiente, con servicios públicos de calidad, profesional y comprometido socialmente

El mejoramiento de la función pública es una aspiración constante en la gestión de este gobierno y con ello, nuestros esfuerzos se orientan a un proceso de modernización e innovación continuo que busca las mejores prácticas e impulsa el desarrollo de nuevos mecanismos para ser eficientes y eficaces en su actuación.

Los servicios que prestamos, representan para esta administración la oportunidad de refrendar ante la ciudadanía nuestra convicción y compromiso de servir con calidad y calidez, razón y principio de todos nuestros esfuerzos.

Bajo este concepto, los ciudadanos constituyen el centro de todas las acciones que realizamos, conscientes de ello y debido a la alta penetración que las tecnologías de comunicación han tenido, hemos considerado estas alternativas como la palanca que permita mejorar y acercar los servicios a la sociedad, reflejando nuestros esfuerzos en la disminución de tiempos y requisitos en todo trámite gubernamental, como un compromiso sumamente importante para garantizar la satisfacción ciudadana.

Mediante el uso de las tecnologías de la información, optimizamos los procesos de adquisiciones y la gestión de los activos propiedad de gobierno del estado, así como el proceso de evaluación de resultados mediante el Sistema de Evaluación del Desempeño (SED).

Trabajamos de manera coordinada con las dependencias para implantar sistemas de calidad en las con el propósito de mejorar los servicios que ofrecen a la ciudadanía.

La gestión de recursos humanos es un componente central de la calidad de los gobiernos para que se genere mayor certidumbre en la ciudadanía y mejor aceptación social. Nuestro propósito es impulsar mecanismos legales de evaluación personal al desempeño, monitorear sus avances y evaluar su cumplimiento, con lo cual se logra elevar los índices de nuestra entidad federativa con respecto al resto del país.

Modernización administrativa

Impulsamos una administración eficaz, eficiente y de calidad, que oriente sus actividades a los ciudadanos, basada en nuevas formas organizativas y nuevos modelos de dirección y gestión pública, proporcionando servicios de calidad y simplificados a la sociedad, sus ciudadanos y sus instituciones.

El Programa Integral de Modernización Administrativa que estamos impulsando, nos ha permitido desarrollar procesos administrativos de calidad, modernos y simplificados, además de otorgar capacitación y dotación de equipo a los servidores públicos para hacer eficiente su desempeño de los servicios que ofrecen las entidades a la ciudadanía.





El creciente desarrollo tecnológico que ha venido imperando en las últimas décadas, ha permitido incorporar herramientas informáticas en la prestación de servicios, logrando la optimización de recursos, brindando agilidad en los procesos, ofreciendo seguridad en su prestación y garantizando la satisfacción ciudadana.

- Dotamos de equipo informático a la Coordinación General Jurídica para la expedición de títulos de propiedad digitales, lo que nos permite agilizar este trámite, reduciendo el tiempo para la entrega, hasta en un 50 por ciento.
- Modernizamos la Dirección de Notarías mediante la organización de protocolos e instrumentos jurídicos en base a estándares utilizados en el Archivo General de la Nación y en la digitalización total utilizando la tecnología y servicios de calidad; con lo cual garantizamos la certeza jurídica en la conservación de los actos y hechos jurídicos pasados ante la fe del notario público.
- Implementamos el Sistema integral de Entrega Recepción (SINTER), facilitando de manera sustantiva este proceso.
- Impulsamos a través de la Contraloría Interna, programas que tienen el propósito de incrementar la participación ciudadana en la vigilancia de las acciones del gobierno. Por ello implementamos el Sistema de Atención Ciudadana (SAC), una ventana abierta para la presentación de quejas o denuncias relacionadas con los servidores públicos en la ejecución de programas sociales.
- Desarrollamos el sistema informático para la captura de información para la Mejora Regulatoria (SIMER), considerando que la mejora regulatoria y la simplificación administrativa es un instrumento de planeación, transparencia y rendición de cuentas

Administración y profesionalización de las y los servidores públicos

Esta administración tiene el firme propósito de desarrollar los perfiles humanos y profesionales de sus colaboradores, tratando con ello no sólo de mejorar los niveles de servicio de la administración pública, sino además, aportar a la sociedad servidores públicos con



mayores recursos personales, intelectuales y actitudinales que al relacionarse con su entorno inmediato detonen y multipliquen las cualidades y valores que distinguen y hacen más valiosos a los zacatecanos.

- Certificamos a 43 servidores públicos en competencias laborales relacionadas con su ámbito de desempeño.
- Llevamos a cabo la Conferencia Magistral “Retos de la técnica legislativa” impartida por el Dr. Miguel Carbonell, del Instituto de Investigaciones Jurídicas de la Universidad Nacional Autónoma de México, dirigido a las áreas jurídicas dentro del Gobierno del Estado.
- Generamos una plantilla de 18 instructores internos del Gobierno del Estado, quienes se encargan de dar cumplimiento al plan general de capacitación, con la finalidad de potenciar al talento humano de la Administración Pública Estatal.
- Llevamos a cabo el diplomado en “Planeación Estratégica” con la participación de 47 servidores públicos responsables de las áreas de planeación de 12 dependencias, cuatro organismos públicos desconcentrados, 19 entidades, dos unidades de apoyo y un organismo intermunicipal.
- Gestionamos la maestría en “Juicios Orales” con la universidad Autónoma de Durango, Campus Zacatecas, para un grupo de 22 servidores públicos involucrados en la materia.
- Realizamos el diplomado en “Armonización Contable” dirigido a coordinadores administrativos y jefes de recursos financieros de 36 dependencias y/o entidades de la

Administración Pública Estatal, con un total de 48 participantes.

- Capacitamos a 117 servidores públicos encargados de la supervisión, inspección y fiscalización de la obra pública del sector 7, "Desarrollo Urbano Obra Pública y Vivienda, abatiendo con ello un **76** por ciento el rezago en materia de capacitación de "Bitácora Electrónica de la Obra Pública".
- En la búsqueda de alternativas para el fortalecimiento de la capacitación y profesionalización de los servidores públicos, la Secretaría del Trabajo y Previsión Social (STPS), Delegación Zacatecas, nos compartió sin costo alguno el Programa de Capacitación a Distancia (PROCADIST), el cual contiene 52 cursos en línea, en ocho áreas del conocimiento. Dicho programa lo difundimos entre las dependencias y entidades de la Administración Pública Estatal a fin de que el 100 por ciento de los trabajadores del Gobierno del Estado tengan la posibilidad de ser capacitados.
- Coordinamos 43 eventos en la modalidad de curso-taller y diplomado, con la participación de mil 20 servidores públicos de las dependencias, entidades, organismos públicos desconcentrados, unidades de apoyo y un organismo intermunicipal.

Certificación en competencias laborales

- Durante el primer trimestre de 2012, certificamos a un total de 76 servidores públicos en el estándar "Desarrollo de Programas y Proyectos" con clave CCOR007.12, misma que cumple con las siguientes normas "ISO/IEC 17024:2003","COPANT/ISO/IEC 17024-2003" y "NMX-EC-17024-IMNC-2004", dicha certificación en competencias laborales es avalado por tres actores:
  - Sistema Especializado para la Normalización Mundial "*International Organization for Standardization*" (ISO).
  - Entidad Mexicana de Acreditación A.C. "EMA".
  - Sistema de Normalización para la Certificación de Personas (SINCEPEC).

Este documento es emitido por el Sistema de Normalización para la Certificación de Personas (SINCEPEC) certificados en la Competencia Laboral "Desarrollo de Programas y Proyectos" y es aceptado globalmente.

Certificación INTERNACIONAL en "MICROSOFT OFFICE SPECIALIST (MOS)"

- En coordinación con el Centro Evaluador COLABORA S.C. realizamos 66 certificaciones:
  - 12 servidores públicos certificados en *MOS WORD* versión 2007;
  - 38 servidores públicos certificados en *MOS EXCEL* versión 2007;
  - 15 servidores públicos certificados en *MOS POWER POINT* versión 2007;
  - Un servidor público certificado en *MOS ACCESS* versión 2007.





- Certificamos a cinco servidores públicos en el estándar "Impartición de cursos de capacitación presenciales" mediante clave ECO048 del **CONOCER** (Consejo Nacional de Normalización y Certificación de Competencias Laborales).
- Desarrollamos el "Proyecto de Participación en el Sistema Nacional de Competencias", el cual será de gran relevancia para el desarrollo de los recursos humanos del Gobierno del Estado de Zacatecas. Este proyecto lo realizamos con la intención de calificar como una Entidad de Certificación y Evaluación ante el Consejo Nacional de Normalización y Certificación de Competencias Laborales (CONOCER), acción que nos permitirá una reducción considerable en el costo de procesos de certificación, mayor control sobre los tiempos y procedimientos al implementar certificaciones en competencias laborales, nos permitirá además ampliar nuestra cobertura con otras instancias del sector público, federales, estatales y municipales.
- Firmamos convenios con la Universidad Autónoma de Durango, Campus Zacatecas (UAD); el Instituto Tecnológico de Estudios Superiores de Monterrey Campus Zacatecas (ITESM) y organismos de la Administración Pública Estatal y Federal como el Instituto de Capacitación de la Industria de la Construcción para conjuntar esfuerzos en materia de capacitación y profesionalización de los servidores públicos de las dependencias y entidades de la Administración Pública Estatal y sus familias.
- Integramos 67 perfiles de puestos susceptibles de ingresar al Servicio Profesional de Carrera (SPC), con la finalidad de que se desarrolle la herramienta de evaluación en los procesos de reclutamiento y selección.
- En cuando a la evaluación del desempeño para el personal de base y contrato aplicamos un total de cuatro mil 25 evaluaciones, con un resultado de una calificación promedio de 85.21, en una escala de 0 a 100.
- Llevamos a cabo el proceso de evaluación del desempeño del personal de confianza correspondiente al segundo semestre 2011, el cual se desarrolló del 9 al 20 de enero de 2012 con los siguientes resultados:
  - Convocamos a 938 servidores públicos de 29 Dependencias y obtuvimos la participación del 90%.
- Del total de servidores públicos evaluados, 807 fueron evaluados en el apartado de características de conducta, objetivos de trabajo y objetivos de mejoría personal, asimismo plantearon los objetivos de trabajo y mejoría personal para el período enero-junio 2012.
- Los 807 servidores públicos que fueron evaluados en el apartado de características de conducta, objetivos de trabajo y objetivos de mejoría personal, obtuvieron los siguientes niveles de desempeño:

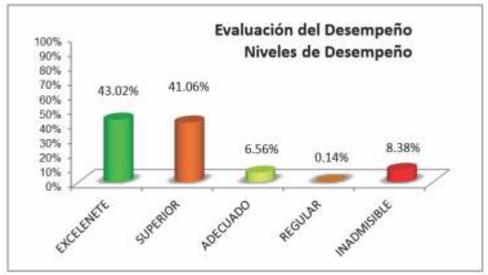

En el proceso de evaluación se contabilizaron más de 350 asesorías brindadas al personal participante.

- Convocamos a 939 servidores públicos de 28 dependencias obteniendo una participación del 90 por ciento.
- Impulsamos el programa de retiro voluntario, al cual se acogieron un total de 210 empleados, con el propósito de beneficiar a trabajadores en edad de jubilación y a servidores públicos que lo desearan.

Plan Sumauto

La suma de esfuerzos entre el Gobierno, la iniciativa privada y la banca comercial para procurar el bienestar de los servidores públicos y sus familias, e incentivar la economía del Estado, respalda el compromiso a la clase trabajadora al abrir la oportunidad de adquirir un automóvil nuevo o seminuevo sin intereses, sin enganche, sin comisión por apertura de crédito, sin penalización por pagos anticipados, sin aval, a plazos de hasta 48 meses, y con descuentos vía nómina.





- Este programa globalmente tiene previsto la adquisición total de 630 unidades, con un apoyo total de Gobierno del Estado de 15 millones de pesos; en el periodo que se informa se adquirieron más de 300 unidades automotrices, beneficiando al mismo número de trabajadores, con un apoyo por parte del Gobierno del Estado de poco más de 7 millones de pesos.
- Con esta acción se obtuvo una derrama económica del orden de los 60 millones de pesos para el sector automotriz, además de fortalecer los empleos que genera este sector.

Compras gubernamentales

En Zacatecas, el gobierno es uno de los principales compradores de bienes y servicios, lo que conlleva a esta administración lograr una mejor disciplina administrativa y financiera a través del ejercicio del gasto público con responsabilidad, eficiencia, honestidad y control, implementando mecanismos para mejorar los procedimientos en la adquisición de bienes y contratación de servicios.

En el cuadro que sigue se detallan las adquisiciones por tipo de procedimiento:



- Ejercimos un monto total de 539.1 millones de pesos mediante el procedimientos de licitación pública e invitación restringida adjudicando a proveedores locales la cantidad 143.2 millones de pesos, lo que representa el 26.56 por ciento, del monto total ejercido; es importante puntualizar que por tratarse de convocatorias públicas acuden tanto proveedores locales como foráneos, sin embargo por el tipo de bienes y servicios que se contratan, comúnmente las propuestas que resultan viables en términos de precio, garantía y calidad corresponden a las ofertas presentadas por los proveedores foráneos; en el caso de las invitaciones restringidas el 100 por ciento de las adjudicaciones las realizamos con proveedores locales.
- Mediante el procedimiento de adjudicación directa ejercimos un monto total de 226 millones de pesos de los cuales, 201 millones de pesos equivalentes al 89.12 por ciento fueron adjudicados a 325 proveedores zacatecanos, beneficiando de esta manera al sector empresarial zacatecano, con el consecuente beneficio que representa para la economía local.
- El monto ejercido a proveedores foráneos a través de este procedimiento, fue cercano a los 25 millones de pesos, lo que representa un 10.88 por ciento de las adquisiciones, básicamente corresponde a las compras de bienes o artículos de distribución exclusiva y que por su naturaleza los proveedores zacatecanos no puede otorgar este bien o servicio.





Digitalizamos mediante el uso de tecnologías de la información mil 200 expedientes de compras, licitaciones y servicios, de los cuatro mil 2 concentrados en la Dirección de Adquisiciones, lo que nos ha permitido dar respuesta oportuna en las solicitudes de información y documentación requeridas por los órganos fiscalizadores.

Convenio firmado con el IMCO y la CFC

La aplicación eficiente y racional del recurso presupuestal es un propósito estratégico de esta administración, para atender las principales necesidades presentes y futuras que demanda el crecimiento del estado. Es por ello, que el ejercicio del gasto se realiza con una visión responsable y transparente.

- Con la finalidad de obtener un diagnóstico del Sistema de Compras Públicas Estatal, en noviembre de 2011, firmamos un convenio con el Instituto Mexicano para la Competitividad (IMCO) y avalado por la Comisión Federal de Competencia, lo que nos permite superar lo estipulado en la legislación de la materia; el 84 por ciento de las contrataciones se hacen vía licitación a través del Sistema Compra Net.





- El IMCO destaca en el Gobierno del Estado la profesionalidad, el amplio conocimiento y experiencia sobre el funcionamiento del proceso de compras públicas, además observó que en la normatividad estatal se denota cierta preferencia a los proveedores locales.

Administración Integral de Activos

La administración del activo fijo constituye, sin duda, un elemento relevante y clave de la gestión administrativa, tanto por el uso intrínseco que se hace de ellos, como por la incidencia económica que los mismos representan dentro de su patrimonio y además por una serie de impactos económicos, financieros, contables, legales y tributarios que se desprenden de la mera adquisición y tenencia de este tipo de bienes.

En consecuencia, como política general con respecto a los bienes del activo fijo de gobierno se debe velar en todo momento por la conservación, control y custodia de ellos en todos sus ámbitos y durante todo su ciclo de vida, que comienza con la decisión de su compra o adquisición y finaliza con su venta, extinción o baja. Esta preocupación y cuidado es con el objeto de optimizar su uso y salvaguardar el patrimonio contra pérdidas, daños u otras acciones o hechos que lesionen o disminuyan su valor o funcionalidad.

- Realizamos la revisión, diagnóstico y actualización de 60 mil 72 bienes muebles en resguardo de las dependencias y entidades de la administración pública bajo un nuevo modelo de gestión administrativa con la incorporación de las tecnologías de la información.
- Coordinamos el diagnóstico físico de 133 bienes inmuebles que se encuentran en posesión de las dependencias y órganos del gobierno estatal, recomendando el mantenimiento preventivo y/o correctivo según fuese el caso, para mantener en óptimas condiciones la infraestructura, asegurando una adecuada prestación de servicios a la ciudadanía.
- Con el fin de otorgar certeza jurídica a los activos propiedad de Gobierno del Estado, integramos con la documentación técnica, jurídica y administrativa, 45 expedientes de bienes inmuebles en posesión de las dependencias y órganos del gobierno estatal.
- Tramitamos el aseguramiento y el pago de tenencia, refrendo y placas de dos mil 545 vehículos en resguardo de las dependencias y órganos del gobierno estatal, para cumplir con las obligaciones fiscales y proteger el patrimonio del Estado.
- El Sistema de Administración de Activos Fijos [SAAF], se encuentra en mejora continua, con el propósito de fortalecerlo como mecanismo para el registro y control de los activos y que genere información en tiempo real para la toma de decisiones, contando para ello con una sola base de datos manejada a través de un sistema web que obedece al modelo de gestión de administración de activos.

Ciudad Administrativa

Ante la firme determinación para concluir una situación que comprometía el presupuesto estatal por 21 años, hemos puesto fin al Contrato de Proyectos para Prestación de Servicios (PPS) a largo plazo, considerado muchas veces como un condicionante insostenibles para el Estado, con ello, hemos rescatado e integrado los inmuebles al patrimonio que forman parte de los zacatecanos.

Este acto, además de traer como consecuencia un ahorro significativo en el impacto anual a corto plazo, ha permitido al Gobierno del Estado asumir la disponibilidad, operación y mantenimiento de la infraestructura, instalaciones, equipo y áreas del complejo.

Bajo estas condiciones el complejo denominado Ciudad Administrativa *es ahora parte del patrimonio del Estado*, nos permitirá transformar las áreas de atención al público en instalaciones más accesibles y espacios



funcionales y acondicionados de acuerdo a los servicios proporcionados, incorporando aspectos de atención integral en procesos interrelacionados, facilitando a la ciudadanía los trámites o servicios al encontrar en el mismo espacio 23 dependencias y organismos públicos descentralizados.

Especial cuidado pusimos para que las dependencias y organismos trasladados, quedaran agrupados de acuerdo a la Ley Orgánica de la Administración Pública, que modernizará el servicio público, haciéndolo más eficiente y cercano a los ciudadanos y que entrará en vigor a partir del primero de enero del 2013.

Calidad gubernamental

Es fundamental para esta administración estatal, implantar sistemas de calidad, con el propósito de mejorar los servicios que se ofrecen a la ciudadanía, por ello, reorientamos nuestras acciones incorporando sistemas o modelos de gestión de calidad como una nueva forma de vida institucional, basados en la mejora de la satisfacción de los usuarios.

- Presentamos auditoría de seguimiento ISO 9001:2008 de los tres procesos críticos de la



Oficialía Mayor de Gobierno que tenemos certificados actualmente: proceso de administración del talento, proceso de administración de activos, y proceso de adquisición de bienes y servicios, proporcionando seguridad y orden administrativo de estas tareas esenciales para que las dependencias y entidades del gobierno estatal otorguen con eficiencia servicios públicos de calidad.

Evolución hacendaria

Es nuestro deber que la gestión de la administración pública estatal se desarrolle de manera eficiente, atendiendo con eficacia los programas de gobierno y estableciendo procesos integrales que permita brindar más y mejores servicios a la ciudadanía. Es por esto, que aseguramos que los procesos claves se desarrollen bajo un sistema de calidad y de mejora continua.

- Impulsamos programas que facilitan el pago de obligaciones fiscales a los contribuyentes, tales como: pago de impuestos y derechos asociados a control vehicular, con tarjetas de crédito, contribuciones a través de internet y, el pago de impuestos y derechos, a través de 14 kioscos de servicios electrónicos establecidos en siete municipios y en tres entidades federativas.
- Otorgamos diversos apoyos a los contribuyentes en el impuesto sobre tenencia o uso de vehículos, en el impuesto sobre adquisición de bienes muebles, en el impuesto sobre nóminas, en los derechos por servicios prestados por la Dirección de Catastro y Registro Público, en los derechos que cubren el transporte público local, y el apoyo otorgado a los pequeños contribuyentes en su cuota fija bimestral.

CAPTACIÓN DE INGRESOS DE SEPTIEMBRE DE 2011 A AGOSTO DE 2012

Concepto	Recaudación Obtenida			Ingresos Proyectados Sep. 2011 - agosto 2012	Variación	
	2011 Sep. - dic.	2012 ene - ago.	Total Captado Sep. 2011 - agosto 2012		$	%
Ingresos Provenientes de Fuentes Locales	344,604,461	1,477,092,979	1,821,697,440	1,447,671,670	374,025,770	25.8
Ingresos de Origen Federal	7,618,466,932	13,116,244,765	20,735,711,697	18,927,597,977	1,808,113,720	9.5
Participaciones	2,147,214,591	4,222,275,894	6,369,490,485	6,524,282,285	-154,791,800	-2.4
Fondos de Aportaciones Federales (R-33)	2,965,771,895	6,503,754,783	9,469,526,678	8,996,581,089	472,945,589	5.2
Convenios de Origen Federal	2,506,480,445	2,390,214,088	4,896,694,533	3,406,734,602	1,489,959,931	43.7
Otros Ingresos Financieros	190,543,224	631,075,585	821,618,809	903,113,020	-81,494,211	-9.0

- Los ingresos totales del Gobierno del Estado en el periodo que se informa, fueron del orden de los 23 mil 379 millones de pesos, representando un crecimiento del 9.87 por ciento, en términos nominales respecto a lo estimado en las leyes de ingresos 2011 y 2012.

INCREMENTO DE INGRESOS

Acción	Unidad de medida	Línea base	Meta	Obtenido Sep. 2011 Dic 2011 sin empréstito	% sobre meta	Número de beneficiarios
Evolución Hacendaria 2011-2016	Incremento de los ingresos establecidos en Ley	6,879,039,661	7,222,991,644	8,154,614,617	13	1,400,000

Acción	Unidad de medida	Línea base	Meta	Obtenido En 2012 Ag 2012 sin empréstito	% sobre meta	Número de beneficiarios
Evolución Hacendaria 2011-2016	Incremento de los ingresos establecidos en Ley	14,399,343,006	15,119,310,156	15,224,413,329	1	1,400,000

Las cifras correspondientes a los meses de julio y agosto de 2012 son estimadas.

Acción	Unidad de medida	Línea base	Meta	Obtenido Sep. 2011 Agost. 2012 sin empréstito	% sobre meta	Número de beneficiarios
Evolución Hacendaria 2011-2016	Incremento de los ingresos establecidos en Ley	21,278,382,667	22,342,301,800	23,379,027,946	5	1,400,000

Las cifras correspondientes a los meses de julio y agosto de 2012 son estimadas.

- En materia de modernización tributaria estatal, destaca el Programa de Pago con Tarjetas de Crédito, mediante el cual existe el plazo de hasta doce meses sin intereses para el pago de impuestos y derechos asociados a control vehicular; fue utilizado este instrumento de pago por 13 mil 707 contribuyentes con un monto de 43.2 millones de pesos, tan sólo en el periodo enero-agosto del presente año.
- Una opción más que ofrecemos para que el contribuyente cumpla sus obligaciones fiscales desde su casa, oficina, o del lugar donde preste sus servicios, para el pago de las contribuciones, es a través de internet en el portal del Gobierno del Estado, medio por el qué, tres mil 463 contribuyentes pagaron sus contribuciones, captándose un importe superior a los 13 millones de pesos.

Kioscos de servicios electrónicos

El aprovechamiento de la modernización, innovación y fomento a la tecnología, nos ha permitido mejorar y ampliar los servicios que otorgamos a los contribuyentes para cumplir con sus obligaciones fiscales y pagos de servicios, aún en días inhábiles a través, de los 14 kioscos de servicios electrónicos, ubicados en siete municipios de la entidad, y en tres entidades federativas fuera del territorio zacatecano, ofreciendo la recepción del pago de impuestos y derechos, así como la expedición de actas del registro civil, pagos de agua potable, pagos de crédito hipotecario del Consejo Promotor de la Vivienda.

En los 14 kioscos de servicios ubicados en las principales ciudades del estado, así como en la Ciudad de Monterrey, el Distrito Federal y en la Ciudad de Tijuana, de septiembre de 2011 a agosto de 2012, recaudamos 17.7 millones de pesos, a través de 77 mil 328 pagos.

Acción	Unidad de medida	Línea base	Meta	Obtenido Sep. 2011 Ago. 2012	% sobre meta	Número de beneficiarios
Optimizar funcionamiento de los kioscos electrónicos	Sistema	No existe	80%	Se tiene en producción un sistema que permita tener en línea los kioscos	70	1,400,000



Dignificación de oficinas administrativas

Para elevar la calidad de los servicios tributarios y atender las demandas de los contribuyentes que acuden a la Secretaría de Finanzas a cumplir con sus obligaciones fiscales y a solicitar asesoría para el cumplimiento voluntario y oportuno de sus contribuciones, dentro del programa de dignificación de oficinas administrativas, inauguramos el día 2 de enero de 2012 el primer Centro Integral de Servicios, el cual se ubica en edificio anexo a la Secretaría de Finanzas en las instalaciones que ocupa Ciudad Administrativa en esta Ciudad Capital, concentrando en un mismo espacio físico todos los servicios que se otorgan al contribuyente, para qué, sin trasladarse de un lugar a otro, puedan realizar todos sus trámites administrativos.

Programa de Apoyo Social denominado "Sumar en Apoyo de las Familias Zacatecanas"

Con el compromiso para apoyar la economía de las familias zacatecanas, hemos impulsado programas de



apoyos en los impuestos y derechos estatales por el ejercicio 2012, adicionales a los que se otorgan en el Impuesto Sobre Tenencia o Uso de vehículos, para lo cual, hemos emitido ordenamientos legales publicados en el Periódico Oficial, Órgano de Gobierno del Estado de Zacatecas.

- En materia del Impuesto sobre Tenencia, beneficiamos a 146,330 propietarios de vehículos que tienen la obligación de cubrir este Impuesto en términos del artículo 35 y demás relativos de la Ley de Hacienda del Estado de Zacatecas, por un importe de 120 millones de pesos, apoyo consistente en el 100 por ciento del pago de su tenencia, siempre y cuando la unidad tuviera un valor consignado en factura primordial igual o menor de 200 mil pesos. Un requisito para otorgar el apoyo de la tenencia fue el pago del Impuesto Predial del ejercicio 2012, situación que tuvo como consecuencia, un nivel de cumplimiento superior a ejercicios anteriores, incrementando la captación de recursos a los Ayuntamientos.
- En el rubro de Otros Impuestos y Derechos, se beneficiaron 193,942 contribuyentes, con un importe de 35 millones de pesos, por el período de enero a agosto de 2012.

Apoyos otorgados mediante el Programa **"Sumar en Apoyo de las Familias Zacatecanas"**

Apoyos en materia de:	Importe	Personas beneficiadas
Tenencia estatal	120,342,737.00	146,330
Impuesto sobre adquisición de bienes	7,014,209.00	38,339
Revisión operativa servicios públicos	879,165.81	73,572
Impuesto sobre nóminas	209,212.25	159
Matriculación de vehículos	2,678,675.00	2,349
Envió de documentos	6,298.24	74
Servicios de catastro	4,685,534.44	16,192
Servicios de registro público	10,095,280.44	13,868
Pequeños contribuyentes	9,568,880.00	49,344
Servicios de la CGJ	3,270.60	45
Total	**155,483,262.78**	**340,272**

Vigilancia de Obligaciones Fiscales

Implementamos acciones que coadyuvan tanto en la eficiencia recaudatoria como en el mantenimiento y actualización de los padrones estatales, emitiendo con toda oportunidad la vigilancia de los requerimientos de obligaciones fiscales omitidas por los contribuyentes, ya que a partir de la reforma al actual Sistema de Participaciones Federales, se premia el esfuerzo recaudatorio estatal, incentivando con mayores participaciones a las entidades que realicen un esfuerzo mayor para incrementar sus impuestos y derechos estatales.

- Dentro de este programa emitimos con toda oportunidad en el mes de agosto 41 mil 370 requerimientos a tenencia y 31 mil 108 de refrendo de tarjeta de circulación.

Vigilancias emitidas de septiembre-2011 a agosto-2012

Documentos	Emitidos	Diligenciados	% de avance
Emisiones de parcialidades y multas	12,679	10,040	79
Cartas invitación de tenencia 2012	80,224	69,759	87
Requerimientos de tenencia modelos 2003 y posteriores	15,327	15,327	100
Requerimientos de tenencia modelos 2002 y anteriores	26,043	21,199	81
Requerimientos de refrendo de tarjeta de circulación	31,108	22,499	72
Requerimientos control de obligaciones reg. Intermedio	17,915	13,302	74
Multas de control de obligaciones reg. Intermedio	9,076	7,410	82
Requerimientos diferentes al intermedio y Repeco	1,819	1,819	100
Multas diferentes al intermedio y Repeco	430	430	100
Total de documentos	**194,621**	**161,785**	**83**

Acción	Unidad de medida	Línea base	Meta	Emitidas Sep. 2011 Ago. 2012	% sobre meta	Número de beneficiarios
Vigilancia de obligaciones omitidas.	Emisión de requerimientos	86,000	100,000	194,621	94	100,000



Programa de verificación al R.F.C. y Registro Estatal.

Desde el ejercicio fiscal 2005 a través del Convenio de Colaboración Administrativa en materia Fiscal Federal, celebrado entre el Gobierno Federal por conducto de la Secretaría de Hacienda y Crédito Público y el Gobierno del Estado de Zacatecas, este último asumió las funciones operativas de administración relacionadas con los contribuyentes denominados "pequeños contribuyentes".

Con la suscripción de este convenio, se han incrementado las potestades a la entidad en materia de federalismo fiscal, lo que nos ha permitido mejorar los mecanismos de distribución de las participaciones a favor de nuestra entidad, ya que un mayor esfuerzo tributario mejora los coeficientes de distribución de las participaciones, por lo que hemos dedicado un gran esfuerzo en el incremento de la base tributaria de este sector, así como el aumento de la recaudación de este segmento de Contribuyentes.

En el cuadro siguiente se asienta el total de servicios que otorgamos:

TOTAL DE SERVICIOS OTORGADOS AL PEQUEÑO CONTRIBUYENTE

Tramites al registro federal de contribuyentes del régimen de pequeños contribuyentes	No. De tramites
Inscripciones	1,770
Apertura de establecimientos	63
Aumento y/o disminución de obligaciones	116
Cambio de domicilio	633
Cambio o corrección de nombre	29
Cierre de establecimiento	25
Suspensión de actividades	2,102
Reanudación de actividades	392
Total de tramites	**5,130**

Acción	Unidad de medida	Línea base	Meta	Obtenido Sept. 2010 Ago. 2011	% sobre meta	Número de beneficiarios
Programa de verificación al R.F.C. y registro estatal.	Nuevos contribuyentes	94,717	2%	2,417 negocios visitados, incorporándose al padrón de contribuyentes	127.5	94,717



Depuración de padrones

Con la finalidad de contar con un registro de contribuyentes actualizados, realizamos la depuración de 83 mil 101 registros. Esta labor nos permite tener más precisión y calidad en los trabajos de atención a los contribuyentes.

Acción	Unidad de medida	Línea base	Meta	Obtenido Sep. 2011 ago. 2012	% sobre meta	Número de beneficiarios
Depuración de padrones estatales y federales	Movimientos al R.F.C.	1%	32,467	83,101	156%	500,000

Proyectos del Gobierno del Estado para el ejercicio 2012 en materia tributaria

Estatización de la Tenencia

Con el afán de alcanzar el crecimiento económico que requiere nuestra entidad, y aprovechando las atribuciones recaudatorias consignadas en las leyes federales, la Sexagésima Legislatura del Estado, tuvo a bien autorizar que con la derogación de la tenencia federal, ésta se legislara y se convirtiera en impuesto local sobre tenencia o uso de vehículos, exentando de este gravamen a los zacatecanos que posean una unidad con veinte años o más de antigüedad.

- En el mes de diciembre de 2011 el padrón vehicular del Estado de Zacatecas estaba conformado por 437 mil 83 unidades automotrices, de las cuales solo 249 mil 869 correspondían a modelos hasta 20 años de antigüedad, por lo que solo el 57 por ciento del parque vehicular del estado contribuirían al pago del Impuesto Sobre tenencia o uso de vehículos.
- Este beneficio a las familias zacatecanas se contempló en el Artículo Cuarto Transitorio de las Reformas y Adiciones a la Ley de Hacienda del Estado de Zacatecas, publicadas en el Periódico Oficial el día 31 de diciembre de 2011, debiendo estar al corriente en el pago del Impuesto Predial y en el pago del derecho de agua potable al efectuar su pago de tenencia.
- Para ser beneficiarios de este apoyo, fue necesario que el trámite de pago se realizara por parte de los propietarios de las unidades automotrices dentro del periodo del primero de enero al 31 de marzo del 2012, habiéndose otorgado ampliación del periodo de pago para gozar de este apoyo al día 31 de julio de 2012, dicha ampliación se publicó en el Periódico Oficial.

Acciones en materia catastral y registral

Atendiendo uno de los objetivos generales del catastro en lo relativo a la identificación, registro y valuación de los bienes inmuebles ubicados en el territorio del estado, hemos prestado los siguientes servicios:

- Elaboramos 27 mil 447 avalúos, realizamos 79 deslindes y levantamientos catastrales, así como la elaboración de 190 planos.
- Celebramos un acuerdo general de coordinación para la implementación del programa de modernización de registros públicos de la propiedad y catastros de las entidades federativas con la Secretaría de Desarrollo Social, con el objeto de adherirnos a dicho programa. En virtud de dicho acuerdo, INEGI elaboró un diagnóstico en el estado sobre la situación en que se encuentra el catastro con respecto al modelo óptimo de este.
- Derivado de lo anterior, presentamos el proyecto ejecutivo de catastro donde se establecieron acciones concretas a realizar para cada componente del modelo óptimo, buscando cumplir con lo que establece. Actualmente está en proceso de licitación las acciones a realizar.
- Apoyamos a los municipios de Río Grande,



Vetagrande y Villa de Cos con brigadas de topografía a efecto de que realicen la actualización cartográfica de los predios que integran sus padrones prediales y catastrales de sus cabeceras municipales y comunidades.

- En materia registral, realizamos 32 mil 530 actos de inscripción, limitación y traslado de derechos.
- Elaboramos 32 mil 336 certificados y expedimos seis mil 652 copias certificadas.
- Esta administración respondiendo a la necesidad de garantizar frente a todos, el verdadero estado de la propiedad y de los demás derechos constitutivos sobre la misma, inició una primera etapa poniendo en operación un sistema electrónico en el Distrito Judicial de Zacatecas, ello permitirá la estandarización en las operaciones que se llevan a cabo, fortaleciéndolo, con el objetivo de que el Registro Público de la Propiedad, ofrezca un servicio más eficiente.

Capacitación a municipios

Impulsamos una política permanente de vinculación y capacitación a personal de los Ayuntamientos de nuestro estado, misma que va de la mano con el cumplimiento de la Ley de Coordinación Hacendaria para el Estado de Zacatecas y sus Municipios, con dos temas fundamentales: elaboración del anteproyecto de leyes de ingresos municipales y presupuesto de egresos, logrando la participación de 442 funcionarios municipales provenientes de 54 municipios.



- Impartimos 43 cursos de capacitación a mil 391 funcionarios de los 58 municipios del Estado, de organismos autónomos y descentralizados, así como a representantes de los tres poderes de gobierno en cumplimiento con la Ley General de Contabilidad Gubernamental, que tiene la finalidad de armonizar adecuadamente la información financiera que generen, para facilitar su registro y fiscalización y para medir la eficacia y eficiencia del gasto público

Gasto educativo

- Gestionamos para el sector educativo recursos adicionales ante la Secretaría de Hacienda y Crédito Público por el orden de los570 millones de pesos, con el propósito de atender los compromisos de pago de salarios y prestaciones al cierre del ejercicio 2011, de igual manera, se obtuvo el apoyo del pago directo al ISSSTE por 39 millones de pesos.
- Regularizamos las aportaciones pendientes al Fondo de Previsión Social de los Servidores Públicos adscritos a la Secretaría de Educación y Cultura, adeudos que correspondían al periodo noviembre del año 2009 a septiembre de 2010, realizando un esfuerzo extraordinario por el orden de 31.12 millones de pesos para atender las demandas de los trabajadores y garantizar los beneficios de seguridad social a los que tienen derecho.

Seguridad Social

El compromiso a los derechohabientes pensionados con fondos fortalecidos con reservas financieras líquidas para dar certeza de un mejor futuro está encaminado a ofrecer seguridad social.

En el periodo septiembre 2011 a agosto 2012 se invirtieron 14 millones 952 mil 596 pesos al Fideicomiso Fondo de Pensiones, principal reserva financiera liquida del ISSSTEZAC con el fin de incrementar el patrimonio institucional para otorgar certeza a los derechohabientes y además de dar cumplimiento a una de las recomendaciones actuariales.

- Obtuvimos una calificación promedio de 9.2 en la implementación del programa de seguridad y salud en el trabajo, garantizando la seguridad





física de los servidores públicos del ISSSTEZAC, lo que se traduce en un ahorro significativo en los días subsidiados, además de alcanzar una prima de riesgo con la fracción más baja, de acuerdo a la ley del IMSS.

2.2 Gobernabilidad participativa e incluyente para la construcción de una nueva ciudadanía

Impulsamos el desarrollo y consolidación de una democracia participativa, donde existan los canales de comunicación y vinculación entre la autoridad y los ciudadanos, no sólo con la finalidad de involucrar a la opinión pública en las decisiones gubernamentales, sino además, hacer del ejercicio del gobierno una actividad corresponsable.

2.2.1 Impulsaremos una nueva cultura de la participación ciudadana e incentivaremos la participación social en la definición, aplicación y evaluación de las políticas públicas

Fomentamos la creación de nuevos espacios con el firme propósito de aspirar a una participación ciudadana en las tareas de gobierno que permita lograr una visión compartida del desarrollo del estado a largo plazo y con su inclusión en la definición, aplicación y evaluación de las políticas públicas.

- Como parte de las tareas para el impulso a la participación ciudadana, instalamos 10 comités de planeación para el desarrollo regional, 708 Comités Ciudadanos de Gestión y Participación Social, mil 561 Comités Comunitarios de Participación Social (CCPS) y 854 Comités de Obra.
- Coadyuvamos en la instalación, operación y capacitación de los siguientes consejos y comités: 58 Consejos de Desarrollo Municipal (CODEMUN), realizando 146 reuniones de organización de trabajo. Instalación de 10 Comités de Planeación para el Desarrollo Regional (COPLADER), llevando a cabo 10 sesiones de capacitación y 31 reuniones de trabajo. Participamos y trabajamos en las 124 reuniones Interinstitucionales, dentro de cada una de las regiones que componen el estado de Zacatecas.
- Brindamos 163 asesorías en materia de contraloría social a beneficiarias y beneficiarios de programas sociales, así como a la ciudadanía en general, dando con ello atención a sus inquietudes relativas a la calidad de los servicios públicos, los programas y la presentación de quejas y denuncias.
- Implementamos el servicio de contraloría social incorporando cinco buzones móviles, llegando hasta las localidades más alejadas del estado, acercando la información que la población necesita para la captación de inquietudes y brindar atención integral.

2.2.2 Consolidaremos una real gobernanza para el fortalecimiento de un gobierno cercano a la gente

Una característica que distingue a las sociedades contemporáneas, es su creciente interés por participar en la toma de decisiones que influyen en su bienestar, demandan sobre todo, disponer de mayor información sobre las acciones que llevan a cabo sus gobernantes para cubrir las necesidades sociales, la manera en que se ejercen los recursos, la evaluación y difusión de los programas de desarrollo social y la calidad de los servicios públicos.



- Incrementamos los mecanismos e instrumentos de participación que faciliten a la ciudadanía su involucramiento de manera activa, organizada y corresponsable, a través de la modernización de la red estatal de buzones, la implantación de cinco buzones móviles de contraloría social y la puesta en marcha del Sistema de Atención Ciudadana de tal manera, que vayamos juntos en el diseño y ejecución de proyectos y programas que se traduzcan en una mejor calidad de vida.
- Impartimos capacitaciones y distribuimos material informativo en materia de contraloría social, con la finalidad de que la ciudadanía sea participe del ejercicio de los recursos públicos y que estos se ejecuten con transparencia, honestidad, responsabilidad y con estricto apego al marco legal.

Sistemas y Servicio a la Red Gubernamental

Proporcionar soporte técnico y de sistemas a la red gubernamental

Las tecnologías de la información y comunicación son parte sustancial del quehacer cotidiano de esta administración, mismas que nos han permitido otorgar servicios de eficiencia y calidad a la administración pública estatal, con un enfoque de atención ciudadana moderna y eficaz.

Otras de las tareas sustantivas es proporcionar un mantenimiento preventivo a los sistemas y servicios de la red gubernamental para mantener su óptimo funcionamiento.

Para ejecutar dichas acciones se realizan lo siguiente:

- Conformamos brigadas para detectar con anticipación posibles fallas que pudieran detener el flujo normal de trabajo.
- Desarrollamos y fortalecemos nuestros sistemas con el propósito de llevar un mejor control en las diversas tareas sustantivas que realiza este gobierno en su interacción con la sociedad zacatecana, destacan los siguientes:
- **Sistema de Obras Públicas.** El objetivo de este sistema es mostrar un reporte que cubre, desde lo más general, hasta lo más específico de todas las obras que se gestionan y llevan a cabo en la Secretaría de Obras Públicas, permitiendo generar reportes según las necesidades del usuario, parte esencial del mismo es que el Titular del Ejecutivo tenga disponible, de manera rápida y eficiente, la información concerniente a las obras realizadas en las distintas zonas de la entidad.
- **Sistema de Gestión de Peticiones.** Esta herramienta tiene como principal objetivo llevar el registro de peticiones de las personas que requieren manifestar alguna





inconformidad, realiza además un registro del avance y anexa documentación que avala dichos movimientos.

- **Sistema de Atención Ciudadana y Gestión Social.** La esencia de este proyecto es facilitar la gestión pública realizada en la Coordinación de Atención Ciudadana y Audiencias de la Secretaría Particular, acerca de las peticiones realizadas al Gobernador por parte de la ciudadanía, así como agilizar las respuestas a dichos requerimientos por parte de las dependencias estatales.
- **Sistema Directorio Telefónico de Relaciones Públicas.** La naturaleza de este proyecto es facilitar la captura y acceso a los teléfonos e información personalizada de los contactos de la Dirección de Relaciones Públicas del Gobernador.
- **Sistema SÚMATE.** Apoyamos al Instituto de la Juventud Zacatecana con el diseño e implementación de dos sistemas para el programa SÚMATE. El primero, dirigido a mas de cinco mil los alumnos del COBAEZ para la elaboración de un diagnóstico de los temas familia, salud y económico. El segundo, la construcción de un sistema de intercomunicación permanente para operar el programa SÚMATE de los planteles COABAEZ y personal del INJUZAC, con el propósito de calendarizar eventos, talleres y pláticas.
- Diseñamos un nuevo portal Web para el Gobierno de Estado de Zacatecas, http://www.zacatecas.gob.mx, impulsando una imagen moderna y funcional, adecuada a los mejores estándares de portales gubernamentales. El portal contiene secciones de los tramites y servicios que otorgan las dependencias, así como, noticias, videos, y directorios de los servidores públicos. Presenta además un calendario de eventos y la posibilidad de compartir información mediante redes sociales. A la fecha del cierre de este informe se ha recibido un promedio de mil 500 visitas diarias.
- Ante el creciente aumento en el uso diario de dispositivos móviles como teléfonos inteligentes o tabletas PC, desarrollamos aplicaciones que se encuentran en dicho portal, lo que posiciona a esta administración en la vanguardia de los servicios digitales.
- El desarrollo de estas aplicaciones fue realizado para *iPhone, iPod, iPad* y dispositivos que cuenten con sistema operativo *Android*. Su diseño se constituyó con una interfaz limpia y clara, la cual permite al usuario navegar fácilmente por las distintas secciones y encontrar rápidamente la información que se necesite.
- Atendimos solicitudes de apoyo y asesoría sobre el sistema SIGOB, rediseñamos el componente del Centro de Gestión Gubernamental de la versión Web del sistema SIGOB con una interface más funcional y atractiva, además se incorporó el soporte requerido para navegación desde dispositivos *iPad*. En los componentes de metas e indicadores también hicimos mejoras generales en los estilos del sistema y en la compatibilidad de navegadores.

Atención Ciudadana y Gestión Social

Asumimos el reto de construir un Gobierno cercano a la gente, que atienda constantemente las demandas sociales y les brinde soluciones.

Llevamos a cabo acciones de atención ciudadana y gestión social, a través de la realización de audiencias y atención personalizada.

- Atendimos 21 mil 915 audiencias ciudadanas, de las cuales cinco mil 382 fueron solucionadas directamente.
- Turnamos 16 mil 533 solicitudes a las dependencias de los tres órdenes de gobierno y organismos autónomos.





- Recibimos a través de la audiencia pública mil 999 solicitudes, otorgando una respuesta inmediata a 842 personas, mientras que las demás fueron canalizadas a diversas dependencias de Gobierno.
- Entregamos 867 donativos con un monto millón 130 mil 857 pesos, para la asistencia social de personas vulnerables.
- Beneficiamos mensualmente a 74 personas de escasos recursos y con enfermedades en fase terminal, así como a niños con discapacidad.
- Realizamos 153 giras de trabajo a nivel estatal, nacional e internacional.
- Efectuamos en este periodo 123 visitas en 30 municipios del estado. Con el objetivo de cumplir con el compromiso de mantener una atención cercana a la población zacatecana.

Gobernanza para un gobierno cercano a la gente

- Como parte del proyecto de modernización y ampliación de la Red Estatal de Buzones a través de la cual se captan las quejas, denuncias, peticiones y sugerencias de la ciudadanía, instalamos 145 nuevos buzones fijos con características especiales que dignifican y garantizan el derecho de la ciudadanía a la libre expresión y crítica sobre el desempeño de la administración pública, los ayuntamientos y ahora también en los centros de salud, hospitales e instituciones del sector educativo de nivel superior, por considerar que son áreas altamente sensibles para la población.
- Como parte del proyecto de modernización y ampliación de la Red Estatal de Buzones a través de la cual se captan las quejas, denuncias,

peticiones y sugerencias de la ciudadanía, instalamos 145 nuevos buzones fijos con características especiales que dignifican y garantizan el derecho de la ciudadanía a la libre expresión y crítica sobre el desempeño de la administración pública, los ayuntamientos y ahora también en los centros de salud, hospitales e instituciones del sector educativo de nivel superior, por considerar que son áreas altamente sensibles para la población.

- Realizamos 835 aperturas de buzones fijos, móviles y de las Unidades de Atención y Registro del Programa de Desarrollo Humano Oportunidades, así como 854 de los buzones fijos de la Contraloría Interna y el Servicio Estatal y Nacional del Empleo que se encuentran instalados en las dependencias y entidades de la Administración Pública Estatal y en los ayuntamientos.
- Implementamos y pusimos en operación el Sistema Electrónico de Atención Ciudadana, que a partir de marzo de 2012 permite a la población la presentación de quejas, denuncias, peticiones y otros asuntos a través de Internet, en donde el usuario puede consultar en el sistema el estado que guarda la atención de su asunto en cualquier momento, además se ofrece la posibilidad de interponer su inconformidad.
- Como resultado del Sistema de Atención Ciudadana, recibimos, canalizamos y dimos seguimiento a 436 quejas y denuncias, así como a 828 peticiones, sugerencias y reconocimientos presentados por la ciudadanía.
- Otorgamos 404 capacitaciones a ocho mil 300 personas en materia de contraloría social y funcionamiento del Sistema de Atención Ciudadana, dirigidas a beneficiarias, beneficiarios y miembros de los comités de contraloría de los programas estatales y federales así como servidoras y servidores públicos de los tres órdenes de gobierno, responsables de la operación de los mismos.
- Distribuimos 19 mil 256 materiales de difusión alusivos a la vigilancia en los programas de desarrollo social, así como del Sistema de Atención Ciudadana y del Programa Paisano.
- Como parte del programa infantil "Vigilando Juntos", impartimos 45 talleres de valores en los que participaron mil 264 niñas y niños de 142 escuelas de 36 localidades de 41 municipios del estado, en los que se entregaron un total de tres mil 617 artículos promocionales. Proyecto presentado durante el Primer Encuentro para el Intercambio de Experiencias Exitosas de Formación Infantil en Contraloría Social en México, la Ciudad de México.
- Validamos la conformación de 51 comités de contraloría social de los programas Hábitat, Bécate, Comunidad DIFerente, APAZU, PROSSAPYS, Acciones Compensatorias y Rescate de Espacios Públicos. En estos comités participan 726 personas de 20 municipios.
- Suscribimos 12 programas interinstitucionales en materia de Contraloría Social, así como un Acuerdo de Colaboración con los Servicios de Salud de Zacatecas, para la realización de acciones orientadas a la vigilancia ciudadana de los mismos.
- Obtuvimos el segundo lugar en el concurso denominado Premio Nacional de Contraloría Social/2011, a partir de los trabajos de vigilancia realizados por el comité de la obra "Pavimentación, Guarniciones y Banquetas en la







calle Loreto, Juárez, Barrio El Refugio" ejecutada con recursos del programa 3X1 para Migrantes en el municipio de Trancoso.

- Con el apoyo de Contraloras y Contralores Sociales Ciudadanos, mediante la estrategia "Usuario Simulado", realizamos 79 verificaciones de la calidad de los servicios en 45 instancias del Gobierno del Estado emitiendo el reporte correspondiente y documentando el compromiso de las dependencias y entidades, para la implementación de 26 acciones de mejora.
- Realizamos 65 procesos de aplicación de encuestas de satisfacción a los usuarios de servicios que ofrece la administración pública estatal, donde obtuvimos la opinión de mil 88 personas remitiendo los informes de resultados a las dependencias y entidades evaluadas para la aplicación de acciones orientadas a elevar la calidad de la atención así como los trámites y servicios.
- Elaboramos el proyecto de "Lineamientos Generales para la Atención Ciudadana en las Dependencias y Entidades de la Administración Pública Estatal", que vendrá a estandarizar y normar la atención que se brinda a la población, siendo de observancia obligatoria en la Administración Pública Estatal, y mediante convenio con los ayuntamientos y otras instancias.

2.2.3 Impulsaremos políticas públicas que garanticen la libertad de creencias religiosas, aceptando que se deben trabajar de manera conjunta en el fortalecimiento de los valores

Es prioridad del Gobierno del Estado el fortalecimiento de las funciones que tienen que ver con la relación y atención a asociaciones religiosas, a fin de preservar y dignificar las tradiciones que son parte de la cultura de los zacatecanos.

- Asistimos a la reunión en la Dirección General de Asociaciones Religiosas de la Secretaría de Gobernación para conmemorar el XX Aniversario de la Ley de Culto Público.



- Realizamos una reunión con el ecónomo y representante legal de la arquidiócesis de Guadalajara, con el fin de fortalecer la relación de amistad, colaboración y respeto con el Gobierno de Estado de Zacatecas.
- En coordinación con la Dirección de Protección Civil realizamos talleres de capacitación sobre el uso y manejo de artificios pirotécnicos, además de fomentar la implementación de la guía interna de Protección Civil en inmuebles de Culto Público.
- Realizamos una reunión con diferentes pastores del estado de Zacatecas y Aguascalientes, bajo la cobertura de la Iglesia Evangélica del ¨Dios Vivo¨ Dirigida por el Dr. y Pastor Amador Valenzuela, con sede en el Paso Texas, en esta reunión, el Gobierno del Estado reitera su compromiso para que todas las confesiones, iglesias y grupos religiosos ejerzan con plena libertad sus creencias; esta Iglesias tienen representación en Asia, Europa y en gran parte de América Latina.

2.3 Equidad entre los géneros

El enfoque de género, es una forma de redefinir el desarrollo, asociado a la igualdad de oportunidades de todos los seres humanos, no sólo para acceder a los recursos, sino también, para desarrollar sus potencialidades, tomar decisiones y ejercer sus derechos.

Al incorporar el enfoque de género en los planes, proyectos y programas de desarrollo, se decide poner el acento en el enfoque de Igualdad, como punto de partida y objetivo central del desarrollo.

2.3.1 Fomentaremos la inclusión de la mujer en todos los ámbitos y sectores de la sociedad para proteger su integridad y garantizar su desarrollo personal, reproductivo y profesional, propiciando su empoderamiento

“Ninguna nación, pueblo, estado o comunidad tendrá un futuro prometedor o alcanzará sus anhelos si deja de lado a la población femenina la cual en nuestro caso forma un poco más de la mitad de los habitantes del estado”. En virtud de lo cual postula la necesidad de desterrar paulatinamente la condición generada por los roles y procurar eliminar toda discriminación, maltrato y aquellas condiciones que no dignifican a los seres humanos por su sexo.

- Realizamos en coordinación con el Programa de las Naciones Unidas para el Desarrollo (PNUD), la reingeniería para la implementación y seguimiento del Modelo de Equidad de Género del Gobierno del Estado de Zacatecas (MEGGEZ)

en las dependencias de la administración pública estatal.
- Implementamos los programas de fortalecimiento Empresarial a “Mujeres en Movimiento”, e “Iniciando tu Negocio”, dirigido a 481 mujeres jefas de familia en situación de vulnerabilidad, aplicando recursos del Fondo para el Fomento Productivo de la Mujer que opera el Instituto para las Mujeres Zacatecanas (INMUZA), por el orden de seis millones 516 mil pesos beneficiando a mujeres zacatecanas para la aplicación de sus proyectos productivos.
- Brindamos asesorías y capacitación a 796 personas de las cuales la aplicación fue para 722 mujeres y 74 hombres en los siguientes temas: Taller Simulador de Negocios y Administración Básica, Formulación de Proyectos Productivos Sustentables con Enfoque de Género.
- Capacitamos a los integrantes del Sistema Estatal para la Igualdad entre Mujeres y Hombres, a través de un taller para el Desarrollo de Habilidades Conceptuales y Programáticas.
- Elaboramos el Diagnóstico Estatal sobre todas las formas de violencia contra las mujeres, herramienta útil para que identifiquemos la modalidad y tipo de violencia que se presenta en cada zona específica.
- Hemos dado puntual seguimiento al Banco Estatal de Datos de Casos de Violencia Contra las Mujeres, con el objetivo de contar con 50 convenios de colaboración, suscritos entre el INMUZA y los Ayuntamientos del Estado de Zacatecas, a través de los cuales se registrarán los casos de violencia atendidos por las instancias de la administración pública municipal. En el periodo que se informa se han recabado 416 casos de violencia contra las mujeres, que fueron autorizados para su publicación.
- Con el propósito de armonizar el orden jurídico estatal con las disposiciones nacionales e internacionales existentes en materia de derechos humanos de las mujeres, se realizaron las siguientes propuestas de armonización legislativa:
  - Iniciativa para reformar la Ley de Acceso de las Mujeres a una Vida Libre de Violencia para el Estado de Zacatecas, a efecto de incorporar a la Secretaría de Seguridad Pública dentro del Sistema Estatal como la encargada de implementar el Banco Estatal de Datos e iniciativa para reformar la tipificación del delito de violencia familiar en el Código Penal del Estado de Zacatecas.
  - Proyecto de Reglamento para la Ley de Igualdad entre Mujeres y Hombres del Estado de Zacatecas. Iniciativa para reformar la tipificación del delito de violencia familiar en el Código Penal del Estado de Zacatecas y Proyecto de Reglamento para el funcionamiento del Sistema Estatal para prevenir, atender, sancionar y erradicar la violencia contra las mujeres.



- Efectuamos convenios de colaboración entre INMUZA, organismos internacionales, dependencias estatales y algunos municipios, para prevenir y atender la violencia contra las mujeres, proporcionar los medios para la atención especializada a mujeres víctimas de violencia, promoción y fortalecimiento de las actividades empresariales de las mujeres y capacitar en temas relacionados con la autoestima, valores, superación personal, entre otros.
- Implementamos el proyecto de aplicación de protocolos de prevención y atención de la violencia contra las mujeres en coordinación

con la UNAM y CONACYT, con la finalidad de establecer procedimientos de: prevención de la violencia contra las mujeres, atención y acompañamiento a mujeres víctimas de violencia, reeducación de agresores y contención emocional al personal que atiende casos de violencia contra las mujeres.

- Atendimos en los cuatro Centros de Prevención y Atención y en las cuatro Unidades Itinerantes, a 11 mil 849 mujeres con los siguientes servicios otorgados: asesoría jurídica (cuatro mil 36 mujeres), psicoterapia (cinco mil 181 mujeres) y trabajo social (dos mil 632 mujeres), así como el servicio de área lúdica para dos mil 348 hijas e hijos de las usuaria**s.**
- Ejecutamos acciones de sensibilización en el tema de "Violencia contra las Mujeres" dirigido a 13 mil 955 personas en el interior del estado. Este servicio se lleva a cabo por parte de las Unidades Itinerantes de Prevención y Atención de la Violencia Contra las Mujeres y el Centro de Atención del municipio de Guadalupe.
- Realizamos el Taller para "Fortalecer la Red de Promotoras de la No violencia y los Institutos Municipales de las Mujeres", a través de la capacitación de sus integrantes en temas referentes a la violencia de género y a la atención y canalización de las mujeres que viven situaciones de violencia en las comunidades de sus municipios. Al evento asistieron 174 personas (156 mujeres y 18 hombres).
- Realizamos el Curso Taller de Equidad de Género y Prevención de la Violencia en Preescolar, participando 54 docentes de la jefatura de sector, supervisión, dirección y asesoría técnica pedagógica de las regiones, además de dos formadores de docentes de la Escuela Normal Rural "Rafael Ramírez Castañeda" y Normal Manuel Ávila Camacho, con la finalidad de multiplicar el curso al personal administrativo, docente, alumnado y padres y madres de familia. Zacatecas es Estado innovador en el país al invitar a docentes de las Escuelas Normales.
- Operamos el Programa Equidad en 20 escuelas secundarias de los municipios de Guadalupe, Zacatecas, Pánuco y Morelos con el objetivo de consolidar el proceso de formación de promotores en materia de equidad y prevención de la violencia de género.
- Logramos traer a Zacatecas el Servicio de Apoyo a Personas en Situación de Violencia del programa "Abriendo Escuelas para la Equidad", programa que opera sólo en los estado de Sinaloa, Sonora, el D.F. y Zacatecas. La SEP y la Organización de Estados Iberoamericanos para la Educación, la Ciencia y la Cultura (OEI) capacitaron al equipo estatal y de las escuelas secundarias sobre este componente, implementando el programa piloto en 20 escuelas, con la participación de ocho mil 728 alumnos y 60 docentes.
- En coordinación con el CEDH y como actividad previa al Noveno Congreso Estatal, impartimos





en las 13 regiones de la SEC, cursos sobre los derechos humanos de la infancia, la equidad y la violencia escolar, dirigido a niñas y niños de quinto y sexto grado de primaria que fungirán como promotores de los derechos humanos y la equidad, participando 194 niños y 242 niñas con un total de 436 infantes.

- Realizamos el 26 de abril efectuamos el Encuentro Estatal, donde reunimos 453 menores para intercambiar sus experiencias, conformado por 236 niñas y 217 niños en 20 mesas de trabajo para elaborar un decálogo de conducta que dieron a conocer en una plenaria.

2.4 Fomento a la participación de la sociedad civil organizada

Fomentamos espacios de participación de las organizaciones de la sociedad civil dirigidos a promover el pleno ejercicio de los derechos económicos, sociales y culturales; así como el desarrollo de las capacidades, habilidades y conocimientos de la ciudadanía para la búsqueda de soluciones a los problemas comunes.

2.4.1 Fomentaremos la cultura de la creación de figuras asociativas y su participación activa en la sociedad

Impulsamos nuevas formas de participación social estableciendo mecanismos necesarios que permitan diseñar una agenda de trabajo, capaz de fomentar una participación activa y corresponsable de las diferentes organizaciones sociales, así como desarrollar formas de planeación y comunicación con los diferentes órganos de gobierno, para identificar en forma conjunta la problemática, para establecer alternativas de solución, atendiendo, evaluando, y dando seguimiento a cada proyecto.

- Realizamos 229 reuniones para dar cumplimiento a la agenda del sector con la participación del Registro Agrario Nacional, Secretaría de la Reforma Agraria y Procuraduría de la Reforma Agraria, dando atención oportuna a las diferentes demandas de grupos de ejidatarios.
- Atendimos mediante audiencia a mil 159 ciudadanos y proporcionamos seguimiento y gestión institucional a sus solicitudes.

Atendemos con respeto a su autonomía a las diferentes organizaciones sociales, civiles y sindicatos, por ello, realizamos de manera conjunta las siguientes acciones:

- Realizamos 700 reuniones con organizaciones sociales civiles y sindicatos, además de efectuar 25 reuniones con los ejidatarios y posesionarios.
- Coordinamos 40 reuniones de seguimiento y 70 mesas de trabajo a gestiones interinstitucionales con dependencias federales y estatales.
- Llevamos a cabo 12 reuniones y mesas de



concertación con el sector agrario para atender su problemática.
- Mediante 217 audiencias, atendimos solicitudes de líderes y personas del sector agrario.
- Dimos seguimiento a mil 746 asuntos de demandas ciudadanas.

Asuntos agrarios

Fomentamos el accionar interinstitucional, como una herramienta para lograr la regularización de la tenencia de la tierra, otorgar certeza jurídica en aquellos ejidos que cuentan con mayor conflicto social y mayor rezago jurídico, con la finalidad de seguir manteniendo la paz social en el campo zacatecano, por lo que realizamos los siguientes acciones.

- Elaboramos un diagnóstico para detectar los núcleos agrarios que pudieran presentar mayor conflicto social, detectamos focos rojos en los ejidos de Trancoso, San José de Lourdes en Fresnillo y Balconcitos en Tabasco, Zacatecas, mismos que no cuentan con certeza jurídica.
- Impulsamos un programa de escrituración donde se cuenta con un avance de 85 por ciento, mismo que se pretende que al término del año, se concluya la primera etapa de este proyecto, beneficiando a dos mil 191 familias que no cuentan con títulos de propiedad ni escritura pública.
- Conformamos un fondo de apoyo a los núcleos agrarios, con el objetivo primordial de reducir el rezago agrario y dar certeza jurídica el área urbana y rural.
- Brindamos atención al Ejido la Carbonera, de Pinos, Zacatecas, coadyuvando en la conciliación entre los posesionarios y el propietario de terrenos, dado que tienen 50 años de posesión de la tierra, teniendo como objetivo primordial: El beneficio de 99 habitantes, 56 adultos, 43 niños 18 viviendas y 26 hogares, una primaria, una secundaria y una clínica de salud, establecemos como meta, adquirir 517.8 hectáreas para dar la certeza jurídica de dicho poblado a través de la compraventa de dicha propiedad en conflicto, se presenta un avance del 95 por ciento para la adquisición de la misma.
- Atendimos el Ejido Fresnillo teniendo como meta primordial, la adquisición de 5 hectáreas

de terreno, beneficiando a 340 familias de escasos recursos.

Organizaciones de la sociedad civil

- Impulsamos y creamos el Fondo de Coinversión Social para el Desarrollo Humano encaminado a conjuntar con las organizaciones de la sociedad civil, conocimiento, experiencias y recursos, para emprender acciones que permitan impulsar una amplia participación de la ciudadanía.
- Emitimos una Convocatoria para la elaboración de un "Diagnóstico sobre las organizaciones de sociedad civil en Zacatecas", con el objetivo de conocer sus características, debilidades y fortalezas de las mismas, así como su papel que desempeña con la gobernanza democrática en el Estado de Zacatecas.
- Entrevistamos a 40 organizaciones y 30 actores externos en los municipios del estado.
- Aplicamos 225 encuestas a organizaciones ubicadas en nuestra entidad.
- Desarrollamos dos talleres con las organizaciones, para apoyarles en la formulación de sus proyectos con criterios de valoración en función de las características del Estado.



- Instalamos el "Consejo Ciudadano del fondo de Coinversión" integrado por representantes de cinco instituciones académicas, cámaras, derechos humanos.
- El Consejo Ciudadano aprobó los lineamientos de operación del fondo y presentó a las Organizaciones de la Sociedad Civil, la convocatoria mediante la cual pudieron presentar su propuesta de proyecto.
- Para el apoyo de esos proyectos, se cuenta con un fondo de tres millones 45 mil 480 pesos.

Los jóvenes tienden a ser aislados de la sociedad por su inexperiencia en acciones económicas, sociales, culturales y deportivas, para ello buscamos la participación activa de los jóvenes y su integración a la sociedad mediante los siguientes programas:

- **Programa Jóvenes en Movimiento**, orientado a fomentar la cultura de la participación activa entre las y los jóvenes, integrándolos en la estructura productiva social aprovechando positivamente sus experiencias, conocimientos y capacidades.
- **Programa Espacio en Movimiento,** tiene la finalidad de crear recintos para la atención de demandas de la juventud. Actualmente tenemos un total de 31 instancias en coordinación con las presidencias municipales.
- Mediante el **Programa de Desarrollo Juvenil** brindamos información y capacitación a los jóvenes con diversos temas enfocados a su desarrollo social, para ello se impartieron cinco talleres de capacitación en los municipios Calera, Juchipila, Jalpa, Pinos y Zacatecas.

2.5 Inclusión Plena de la Comunidad Migrante

Fortalecemos las relaciones de cooperación y coordinación con los tres órdenes de gobierno para que la población de origen zacatecana que radica fuera del estado, sea atendida con calidad evitando que sus derechos sean vulnerados, mediante acciones de protección y seguridad.

El Gobierno del Estado, consciente de esa importante labor y de su capacidad de organización, de cooperación y de generosidad que tienen hacia sus lugares de origen, asume el compromiso de coordinar acciones conjuntas con las Federaciones de Clubes Unidos, para continuar fortaleciendo esta relación.



Orientamos nuestros esfuerzos para estar siempre del lado de los zacatecanos radicados en la Unión Americana, para luchar juntos por el respeto de los derechos humanos y buscar mejores acuerdos migratorios; reconocemos el enorme esfuerzo que han venido realizando los migrantes en beneficio de sus familias, de sus comunidades, de sus municipios y de nuestra entidad, buscando siempre establecer vínculos con sus lugares de origen y con su gente, mediante el esfuerzo arduo y cotidiano para apoyar el desarrollo de sus comunidades con recursos, obras y acciones.

2.5.1 Promoveremos la protección de los derechos de los migrantes y su ejercicio pleno

El respeto a las garantías de nuestros connacionales exige que las autoridades de los tres órdenes de gobierno promovamos el conocimiento de las normas generales y particulares que están al servicio del ciudadano, sabemos que un migrante informado es un migrante blindado.

Atención a la comunidad migrante

Propusimos establecer una nueva relación, implementando y dando seguimiento a los programas interinstitucionales del Gobierno del Estado a fin de ampliar, mantener y fortalecer los lazos afectivos con los zacatecanos que radican en el extranjero.

- Realizamos el Noveno Aniversario del Día del Migrante Zacatecano con la participación de 55 líderes migrantes de 15 Federaciones u Organizaciones, entregando un reconocimiento a nueve connacionales por su dedicación y altruismo a favor de los migrantes zacatecanos.
- Con la participación de 15 líderes de comunidades migrantes, retomamos el apoyo económico al trabajo de las plazas comunitarias, mediante la entrega de 800 dólares mensuales para su operación y buen funcionamiento de las federaciones del Sur de California, Illinois y Fort Worth, Texas.
- Mantuvimos y fortalecimos la relación con las federaciones establecidas, manifestando el apoyo a las federaciones de nueva creación, para trabajar en conjunto por el bienestar de Zacatecas, respetando su autonomía. Incrementamos la atención a las relaciones binacionales, con funcionarios en Estados Unidos.
- Instalamos la oficina la Oficina de Atención a Migrantes del Gobierno de Zacatecas en Tijuana, concebida originalmente para ofrecer atención a los deportados zacatecanos, pronto amplió su espectro de trabajo hacia la comunidad zacatecana que reside en Baja California y Estados Unidos, principalmente California, brindando los siguientes servicios
  - Expedición de actas de nacimiento, matrimonio y CURP a los ciudadanos zacatecanos
  - Brindamos transporte y alimentación a los zacatecanos que deseen regresar a su comunidad de origen. Atendimos cerca de 300 zacatecanos desde el inicio de operaciones.
  - Mantenemos alianzas con organizaciones de la sociedad civil que cuentan con albergues, como es el caso del Instituto Madre Asunta y Casa del Migrante, apoyándolos además con donaciones en efectivo y especie.
  - Mantenemos una estrecha coordinación con el Servicio Nacional de Empleo para ofrecer a quien tenga interés el programa “Repatriados Trabajando”.
  - Atendimos y asesoramos alrededor de 73 solicitudes de apoyo y atención los migrantes organizados, fortaleciendo y manteniendo así la relación binacional que nos caracteriza.
- Ø Realizamos el segundo taller de capacitación a Oficinas Municipales de Atención a Migrantes, donde participaron 37 representantes de presidencias municipales, el cónsul de la sección de visas del consulado americano en



Monterrey y el cónsul del Programa del Seguro Social Norteamericano del consulado de Guadalajara, con el objetivo de dotar a los funcionarios municipales de las herramientas básicas para que puedan ofrecer un servicio de mayor calidad a los migrantes y sus familias, especialmente en aquéllos relacionados con el área jurídica.

Relación interinstitucional

Trabajamos coordinadamente con los tres órdenes de gobierno, organismos de la sociedad civil y académicos, con el propósito de implementar políticas públicas, especialmente diseñadas para dar respuesta a las solicitudes de los migrantes y sus familias.

- Realizamos tres reuniones ordinarias de la Coordinación Nacional Oficinas Estatales de Atención a Migrantes, CONOFAM, A.C. donde se abordaron los siguientes asuntos: la formulación del reglamento de la Ley de Migración; la Homogeneización de las estructuras jurídicas de las oficinas de atención a migrantes y, el transformar el fondo a migrantes, en programa de apoyo a migrantes. Que la CONOFAM A.C, pueda intervenir en una agenda transversal en el fenómeno migratorio y su intervención directa en la elaboración de los lineamientos del Fondo de Apoyo a Migrantes y la integración de los demás estados a este fondo.

Difusión de información y conocimiento del fenómeno migratorio

El creciente movimiento de población zacatecana que se desplaza de manera constante a la Unión Americana, da origen a un fuerte fenómeno migratorio, por lo que es necesario implementar mecanismos de promoción de una sociedad binacional informada y participativa en la propuesta de políticas públicas encaminadas a la mejora de sus condiciones de vida del migrantes así como la de sus familias.

- En coordinación con la Universidad Autónoma de Zacatecas, realizamos el Seminario de Migración y Desarrollo, con la participación de reconocidos académicos e investigadores del tema migratorio, exponiendo sus resultados en el Foro Nacional de Migración y Desarrollo, en la Ciudad de México.
- Trasmitimos 27 programas de radio “Diálogo





Migrante”, con invitados especialistas en el tema y con la participación de los mismos connacionales, con el objetivo de intercambiar opiniones, difundir la cultura e informar sobre las acciones gubernamentales.

Vínculo interinstitucional con los consulados mexicanos y norteamericanos.

- Impulsamos ocho reuniones con los consulados americanos de Guadalajara y Monterrey para mantener y fortalecer la buena relación que tenemos con ellos.
- Fortalecimos la comunicación diplomática con los consulados mexicanos que se encuentran en los Estados Unidos, reuniéndonos con ellos al menos una vez al mes dentro de las festividades que realizan los migrantes.

Apoyo y asesoraría jurídica a migrantes zacatecanos y sus familias

Apoyamos, asesoramos y gestionamos soluciones a las peticiones de los migrantes con eficiencia, respeto y puntualidad, en estricto apego a nuestras disposiciones legales vigentes a fin de garantizar que no sean violentados sus derechos.

- Apoyamos en la repatriación de 73 cuerpos de connacionales fallecidos en los Estados Unidos, para que fueran trasladados a su lugar de origen, erogando un monto de 975 mil pesos. De igual manera, brindamos el apoyo a cinco familias de escasos recursos para que el traslado fuera vía terrestre, con un costo de 32 mil pesos cada uno.
- Apoyamos a familiares de connacionales para localizar a aquellos que fueron reportados como extraviados. El 90 por ciento de los 37 reportados, fueron localizados.
- La estrecha relación que mantenemos con el Consulado Americano en Monterrey, nos permitió apoyar a mil 39 zacatecanos mediante el trámite de entrevista para la obtención de la visa de turista, emergencia o humanitaria. Como resultado, el 90 por ciento de estas personas calificaron y obtuvieron su visa. Asesoramos a 679 personas para la obtención de documentos norteamericanos, siendo los más comunes, las actas de nacimiento, apostille, reconocimiento de paternidad y enmiendas.
- Apoyamos a 340 niños nacidos en Estados Unidos y sus familias, con el trámite de la apostilla de su acta de nacimiento para que obtuvieran su doble nacionalidad y pudieran acceder a los servicios de salud y educativos entre otros.
- Coadyuvamos en la Iniciativa Binacional Zacatecana de Salud (IBIZA), proyecto en el que participan la Universidad de Berkeley y las organizaciones de migrantes radicados en California, mediante la cual se han hecho alianzas estratégicas con 95 agencias promotoras de salud, por lo que en menos de un año tres mil 600 zacatecanos fueron beneficiados con talleres y ferias de salud, donde se realizaron 400 exámenes de detección de cáncer de próstata y de seno para migrantes.
- Brindamos 51 asesorías a familiares de personas detenidas por asuntos migratorios ó por comisión de delito.
- Otorgamos 296 asesorías a través del Programa de Pensión del Seguro Social Norteamericano.
- Brindamos 418 asesorías a migrantes y sus familias, para que pudieran tramitar diversos documentos en el extranjero, siendo entre los más comunes, la obtención de pasaporte americano, adopción, obtención de la ciudadanía o residencia y pensiones alimenticias.
- Apoyamos a nueve deportados que se encontraban en la frontera, con el costo de

pasaje para que regresaran a su lugar de origen, algunos de ellos, menores de edad.

Servicios otorgados a migrantes y sus familias

Cantidad	Acción
73	Repatriaciones de cuerpos de zacatecanos fallecidos en los Estados Unidos.
37	Apoyo para localización de connacionales que son reportados como extraviados.
1,039	Asesorías para el trámite de cita para entrevista de visa.
679	Asesorías para la obtención de documentos norteamericanos (actas de nacimiento, de defunción, apostille, reconocimiento de paternidad, entre otros.
340	Apoyo en el trámite para la doble nacionalidad.
51	Asesorías a detenidos por migración ó por comisión de delito.
296	Asesorías para la obtención de la Pensión del Seguro Social Norteamericano.
418	Asesorías en general.

Programa Paisano

- Coadyuvamos con el Instituto Nacional de Migración para establecer políticas, estrategias y acciones preventivas, de asistencia y de orientación para garantizar que el ingreso, tránsito y salida de los connacionales se lleve a cabo con absoluta garantía de sus derechos, la seguridad de sus bienes y personas y el pleno conocimiento de sus obligaciones.
- El esfuerzo de todas las instituciones federales y estatales que en Zacatecas integran el Programa Paisano, se ha traducido en logros, por ello y en coordinación con el INM, nuestro estado fue elegido como sede nacional de esta Reunión del Programa Paisano del 22 al 25 de mayo, en la que participaron los titulares de todos los Estados de la República Mexicana y los representantes en Chicago, Los Ángeles y Houston, Texas.



Zacatecas es una entidad federativa cuya característica es su población de migrantes., por lo que a través de la Delegación de la Secretaria de Relaciones Exteriores y como una acción prioritaria, se atiende la demanda de emisión de pasaportes para todos aquellos mexicanos que desean salir del país a reunirse con sus familias, muchas de ellas arraigadas ya de años en Estados Unidos de Norteamérica.

- Se tramitaron 189 casos de protección consular de ámbito penal, en los que destacan, dos por agresión agravada, seis corresponden a delitos contra la salud, 53 por delitos o faltas contra leyes migratorias y 128 por otros delitos.
- De igual manera, atendimos 261 casos de protección consular de ámbito administrativo, desglosados de la siguiente manera: 129 casos de ayuda económica, 75 de localización de personas, 39 de recuperación de pertenencias, ocho corresponden a traslados de enfermos a territorio nacional y 10 a traslados de restos humanos.
- Mediante casos de protección consular del ámbito civil, tramitamos cuatro casos por indemnización por fallecimiento, 14 de pensiones alimenticias y 21 procesos de custodia de menores.
- En lo referente a los casos de protección consular de ámbito migratorio, tramitamos 15 permisos de internación por razones humanitarias.
- Recibimos dos solicitudes para becas de países extranjeros.
- Expedimos 34 mil 301 pasaportes, correspondiendo el 29 por ciento al año 2011 y el 71 por ciento al año 2012.

2.5.2 Promoveremos la reinserción económica y social de los migrantes al estado

La historia de las migraciones internacionales está asociada con la búsqueda de mejores empleos, ingresos más altos, mayores oportunidades educativas y, en consecuencia, mayores posibilidades de acceso a servicios que garanticen el bienestar social, es por ello que impulsamos una política que propicie un contexto receptor favorable para los inmigrantes, su inserción social y económica es entendida como fundamental y necesaria para la integración.

Fondo de Apoyo a Migrantes

Hemos impulsado un programa mediante el cual los migrantes son apoyados para iniciar un proyecto productivo en aras del desarrollo de nuestro estado, con el fin de promover la reinserción económica y social de los migrantes al estado.

- Ejercimos ocho millones 77 mil 40 pesos del Fondo de Apoyo a Migrantes, beneficiando a 280 mujeres y 354 hombres de 17 municipios, con un capital semilla para emprender un negocio propio de 12 mil 500 pesos por persona.
- Gestionamos desde la Coordinación Nacional de las Oficinas Estatales de Atención a Migrantes A.C., ante la Comisión Especial de Migración del Congreso de la Unión un incremento del Fondo de Apoyo a Migrantes, pasando de 100 a 300 millones de pesos para el ejercicio fiscal 2012.

Fideicomiso del Fondo de Apoyo a Ex braceros

Para vigilar y aplicar reglas de operación y normatividad del Fideicomiso del Fondo de Apoyo a Migrantes, se creó el Comité Técnico del Fideicomiso. Como resultado, mil 80 personas que no calificaron para el recurso federal se vieron beneficiadas con un apoyo económico de 10 mil pesos cada uno.

- Se beneficiaron 727 ex braceros directos, 244 cónyuges de ex braceros y 109 hijos de ex braceros.

2.5.3 Fomentaremos la educación y la cultura como vínculo con nuestra comunidad migrante y mecanismo para revertir la salida de paisanos

Tenemos la tarea primordial de promover nuestra identidad cultural entre la comunidad migrante que mantiene lazos de unión con sus comunidades de origen, haciéndolos partícipes de las actividades culturales tanto en nuestro estado como en el lugar en que radican, por ello habremos de fomentar, cultivar y difundir nuestras raíces zacatecanas y valores patrios.

- Apoyamos a integrantes de la Banda de Música de Tacoaleche con la cantidad de 140 mil pesos, así como el trámite para su visa, con la finalidad de que participaran en la celebración del Zacatecano del Año de la Federación de Clubes





de Fort Worth, Texas, además del concurso de bandas en donde ocuparon el segundo lugar.

- Apoyamos a la Compañía de Artes Escénicas del Sindicato Nacional de Trabajadores del Estado, Sección 34 para presentar un espectáculo cultural (ballet folklórico, poesía, declamación, canto ranchero y floreo de reata), en el evento del doceavo aniversario de la Federación Zacatecana del Norte de California.
- Coordinamos la quinta edición del concurso binacional "Dibujando una Historia de Migración", con la participación de dos mil 442 niños de 35 municipios del estado.
- Apoyamos a la artista plástica migrante Gloria Hidrogo para que compartiera su conocimiento "El Arte en Tortilla" a través de talleres de pintura en los 58 municipios, con el objetivo de despertar habilidades artísticas en niños y jóvenes, con una participación de seis mil 55 niños y adolescentes.
- En coordinación con la Federación de Clubes Unidos Zacatecanos en Illinois, contribuimos en el proyecto viaje cultural "Corazón de Plata", donde 24 adultos sin posibilidades para obtener su visa y quienes además tenían entre 10 y 20 años sin ver a sus hijos ó nietos, permanecieron durante un mes con sus familiares en la ciudad de Chicago.
- Coordinamos el viaje cultural señorita Zacatecas–USA en su edición 2012, con la participación de más de 35 señoritas de 12 federaciones de clubes Zacatecanos en los Estados Unidos, viaje que les permitió conocer las raíces, tradiciones, cultura e historia de donde son originarios sus padres.

2.5.4 Fortaleceremos los mecanismos de cooperación con la comunidad migrante a través del Programa 3x1

Hemos fortalecido y diseñado nuevos vínculos de cooperación con migrantes inversionistas para potenciar los intercambios comerciales, la promoción de los productos zacatecanos, así como fomentar la generación de empleos a fin de disminuir la migración, orientando a la comunidad migrante sobre los programas para la inversión productiva en el estado de Zacatecas.

- Participamos en cinco reuniones del Comité de Validación y Atención al Migrante con la finalidad de dar seguimiento a las obras que ellos proponen a través del programa 3X1.
- La inversión ejercida en el periodo que se informa, fue de 287 millones 540 mil pesos, de los cuales, 72 millones 250 mil pesos fueron recursos estatales, 76 millones 840 mil pesos recursos federales, y 64 millones 620 mil pesos recursos municipales, así mismo la aportación de los migrantes organizados fueron del orden de 73 millones 820 mil pesos. Estos recursos permitieron realizar 398 obras y acciones, enfocadas a los rubros de infraestructura física educativa, urbanización, pavimentación de calles, electrificación, agua potable y alcantarillado, asistencia social e infraestructura deportiva, entre otros.
- Ejecutamos ocho obras de infraestructura carretera, con las que pavimentamos 13.6 kilómetros, con una inversión de 16 millones 136 mil 560 pesos.
- Realizamos siete obras en caminos rurales con una inversión de siete millones 42 mil 240 pesos, beneficiando a cinco mil 387 personas.
- Pavimentamos calles en 77 mil 812 metros cuadrados, con una inversión de 34 millones 350 mil 928 pesos en 47 proyectos, beneficiando a 18 mil 210 personas.
- Construimos y rehabilitamos 19 templos con una inversión de 13 millones 360 mil pesos.
- Efectuamos 93 obras y acciones, beneficiando a 269 mil 182 adultos y niños, entre las que se cuentan: centros para personas de la tercera edad, panteones, salones de usos múltiples, lienzos charros, entre otras, arrojando un total invertido de 67 millones 550 mil pesos.
- Apoyamos la realización de 73 obras y acciones



de infraestructura física educativa con una inversión de 46 millones 616 mil 296 pesos, beneficiando a 46 mil 287 personas.

- Realizamos 42 obras de electrificación con las que se vieron beneficiadas 22 comunidades con una inversión de 11 millones 400 mil 972 pesos. Beneficiando a 42 mil 730 personas.
- Ejecutamos 34 obras en materia de urbanización, con una inversión de 36 millones 372 mil 650 pesos, con los que realizamos la construcción de guarniciones y banquetas, construcción y rehabilitación de plazas y jardines, adoquinamiento de calles, entre otras. beneficiando a 55 mil 793 personas.
- Realizamos en apoyo a la infraestructura social básica, 10 obras de agua potable con inversiones de tres millones 334 mil 837 pesos y 17 obras de alcantarillado con una inversión de nueve millones 387 mil 456 pesos.
- Apoyamos la realización de 22 obras de infraestructura deportiva con una inversión de 17 millones 530 mil 500 pesos, beneficiando a 42 mil 627 mujeres y 40 mil 92 hombres.
- Equipamos y construimos, tres centros de salud, todo con una inversión de dos millones 279 mil 8 pesos, para beneficio de cuatro mil 75 personas.
- Entregamos en apoyo a la educación, tres mil 504 becas para estudiantes destacados de escasos recursos de los distintos niveles académicos, con una inversión de 22 millones 405 mil pesos. Beneficiando a tres mil 504 personas.
- Apoyamos la generación de 37 proyectos productivos, con una inversión total de 26 millones 967 mil 215 pesos, beneficiando a 15 mujeres y 64 hombres.

PROGRAMA 3X1

EJERCICIO SEPTIEMBRE 2011-AGOSTO 2012

INVERSIÓN TOTAL POR RUBRO

Rubro	No. De obras	Importe	%	Beneficiarios	
				Hombres	Mujeres
Centros comunitarios de desarrollo	4	5,337,072.00	1.86	1,300	1,687
Agua potable	10	3,334,837.00	1.16	12,794	14,188
Alcantarillado	17	9,387,456.00	3.26	3,381	3,979
Urbanización	34	36,372,650.00	12.65	26,085	29,708
Pavimentación	47	34,350,928.00	11.95	8,314	9,896
Electrificación	42	11,400,972.00	3.96	20,445	22,285
Vivienda	1	3,234,904.00	1.13	468	320
Infraestructura educativa	73	46,616,296.00	16.21	22,020	24,267
Infraestructura deportiva	22	17,530,500.00	6.10	40,092	42,627
Centros de salud	3	2,279,008.00	0.79	1,925	2,150
Asistencia social y servicios comunitarios	50	45,145,444.00	15.70	16,313	17,701
Fomento a la producción y productividad	37	26,967,215.00	9.38	64	15
Becas otorgadas a alumnos de escasos recursos	43 paquetes	22,405,000.00	7.79	1,500	2,004
Caminos rurales	7	7,042,240.00	2.45	2,515	2,872
Carreteras alimentadoras	8	16,136,560.00	5.61	4,163	4,823
Totales	**398**	**287,541,082.00**	**100%**	161,379	178,522

Fuente: Dirección del Programa 3 x 1





2.6 Coordinación eficiente con los municipios

Impulsamos un diálogo permanente y una relación de cordialidad con pleno respeto a su autonomía en el que se asume el fortalecimiento de cooperación corresponsable entre gobierno del estado y municipios para construir un desarrollo integral más equilibrado.

2.6.2 Fomentaremos los mecanismos de coordinación entre el gobierno estatal y los municipios, para equilibrar las desigualdades e impulsar el desarrollo estatal

Con pleno respeto a su autonomía fortalecemos la comunicación con los 58 Municipios, así como con dependencias federales, asociaciones civiles, sindicatos u organizaciones, lo que nos ha permitido conocer la problemática suscitada en ellos y coadyuvar para encontrar alternativas de solución.

- Canalizamos 449 solicitudes de personas a diferentes dependencias de los tres órdenes de gobierno para su gestión.
- Generamos 696 informes de los 58 municipios de la entidad, con la finalidad de detectar en los municipios, posibles problemáticas, documentos de análisis que utilizamos para la toma de decisiones.
- Realizamos un total de 350 reuniones de trabajo con autoridades municipales y dependencias a fin de coadyuvar en la solución de los problemas que enfrentan los municipios. Dimos seguimiento a los principales sucesos de carácter político y social que atañen a la sociedad zacatecana.

Sistema Estatal de Coordinación Hacendaria

El Sistema de Coordinación Hacendaria nos ha permitido fortalecer la vinculación y comunicación con los 58 municipios de la entidad, trabajando de manera coordina para conocer los programas federales y estatales, lo que permite a los municipios acceder a estímulos y recursos extraordinarios, logrando con ello una mejora en la administración pública municipal;
La estrecha coordinación con municipios ha facilitado

reuniones de trabajo, logrando la participación de los 58 municipios, siendo de gran importancia la interacción entre los responsables de la Hacienda Pública, generando algunos avances en el desarrollo de las administraciones municipales con los siguientes resultados:

- Apoyamos a 20 municipios con la asesoría necesaria, tanto en materia de homologación de sus leyes de ingresos, como en materia de recaudación, acción que obligó a modificar sus leyes de ingresos y, simultáneamente, que alcanzaran un importante incremento en sus ingresos propios, lo cual representa un avance en términos de eficacia y eficiencia tanto en la captación como en el control del ingreso;
- Realizamos 12 reuniones de los grupos de trabajo del Sistema Hacendario Estatal, con la participación de los 58 municipios del Estado, donde propusimos y fue aceptado el Procedimiento Administrativo de Ejecución (PAE), para acceder a recursos federales a través de proyectos estratégicos y la colaboración hacendaria con el SAT, con esta aplicación han tenido mayores ingresos.
- Dentro del programa de regularización de obligaciones fiscales municipales, coadyuvamos para que 20 municipios del estado hicieran suya la cultura tributaria que consiste en dar cumplimiento voluntariamente a sus obligaciones fiscales, obteniendo con ello beneficios por los estímulos que se otorgan por estar al corriente en sus compromisos fiscales.
- Impulsamos el programa de ahorro en alumbrado público, mediante la realización de 25 talleres con la participación de 56 municipios, con lo cual 17 de ellos, ya reflejan importantes ahorros en el pago *de* energía eléctrica que van desde el 30 hasta el 50 por ciento*;* dos de éstos municipios adquirieron financiamiento a través del Fideicomiso para el Ahorro de Energía Eléctrica (FIDE), que les permitió cambiar cuatro mil 416 luminarias con una inversión de 6.6 millones de pesos.
- En el Sexto Proceso de Certificación en la Norma Institucional "Funciones de la Hacienda Pública Municipal" y dentro del programa de profesionalización de los servidores públicos municipales; realizamos siete cursos de capacitación y 62 certificaciones entregadas a los funcionarios de los 18 municipios



participantes, quienes estarán a cargo de mantener los mecanismos administrativos, conforme a los procedimientos de la norma incorporada al INAFED. Se ha logrado que 49 municipios cuenten al menos con un funcionario competente y calificado para mejorar los procesos administrativos, lo que se refleja en una mejor atención a la ciudadanía.

- Dentro del programa de regularización de obligaciones fiscales municipales, coadyuvamos para que 24 municipios se adhieran al Decreto de Beneficios Fiscales, publicado en el Diario Oficial de la Federación, que beneficia a los municipios por el cumplimiento oportuno de sus obligaciones con un estímulo del 60 por ciento en Impuesto Sobre la Renta que otorga el Servicio de Administración Tributaria.
- Impartimos 73 cursos de capacitación para la implementación de la "Agenda Desde lo Local" en las etapas de: inducción, auto diagnostico, verificación y certificación en 25 municipios del estado; participaron 350 mujeres y 480 hombres entre presidentes municipales, síndicos, regidores y funcionarios de todos los niveles de la administración pública municipal.
- Participamos en las reuniones nacionales convocadas por el Instituto Nacional para el Federalismo (INAFED), e igualmente del Consejo Nacional Desde lo Local, en el que fungimos como consejeros.
- Representamos al Estado de Zacatecas en las reuniones de Organismos Estatales de Desarrollo Municipal de la Región Centro Occidente con la responsabilidad de la Secretaria Técnica de esta organización.
- Participamos en el Octavo Foro Internacional Desde lo Local, en Hermosillo, Sonora., donde los ayuntamientos del país compartieron experiencias, con el objetivo de fortalecer el desarrollo de los gobiernos locales.
- Impartimos 126 cursos-taller relacionados con las artes y oficios, producción y formación empresarial, beneficiando en forma directa a mil 460 personas de 15 municipios.
- Capacitamos a 197 servidores públicos municipales, mediante la impartición de 18 cursos-taller sobre temas afines a la superación personal, planeación participativa, diseño de proyectos productivos, sociales y lineamientos del Ramo 33, Fondo III.
- Difundimos y proyectamos vía satelital, en



coordinación con el Instituto de Desarrollo Social (INDESOL), 36 teleconferencias a través de la red estatal de tele aulas, con la participación de 300 servidores públicos y miembros de las sociedades civiles de los distintos municipios, que cuentan con el equipo básico para la recepción satelital.

- Suscribimos convenios de coordinación de acciones para la operación técnica-administrativa de la tele aula, con siete municipios, para la difusión, promoción, operación y seguimiento a la oferta del programa de capacitación a distancia que impulsa el INDESOL en coordinación con las entidades federativas.
- Diseñamos ocho proyectos, de los cuales, siete son productivos orientados al desarrollo pecuario, industria, servicios y combate a la desnutrición que beneficiará en forma directa a 300 familias.
- Impulsamos el Programa de Desarrollo Institucional, mediante el cual, las 10 Instituciones de educación superior en la entidad, llevaron en forma directa, cada una en su región, el Programa de Capacitación Integral dirigido a funcionarios de los 58 municipios del estado.
- Realizamos los trabajos de preparación y diseño para la constitución formal de 10 asociaciones

civiles (una por región), para posteriormente transformarse en agencias de desarrollo local.

2.7 Diálogo responsable y comprometido con los Poderes del Estado

Fortalecemos la gobernabilidad democrática mediante un trabajo responsable y con pleno respeto a la autonomía, prevaleciendo los intereses para el desarrollo social, político y económico del estado.

2.7.1 Mejoraremos los esquemas de comunicación e interlocución para el establecimiento de la agenda pública conjunta entre los Poderes del Estado

Impulsamos mecanismos de coordinación y comunicación con los Poderes del Estado, en un marco de respeto, tolerancia y pluralidad con el objetivo primordial de contribuir al buen desarrollo de la gobernabilidad democrática en nuestra entidad.

- Asistimos a las sesiones del pleno de la legislatura, con la finalidad de dar seguimiento a las iniciativas que fueron presentadas por el Ejecutivo.
- Como parte de éste seguimiento, asistimos a las ruedas de prensa, realizadas por las diferentes fracciones parlamentarias.
- Se realizaron diferentes reuniones con las fracciones parlamentarias de la legislatura, con la finalidad de coordinar acciones encaminadas a realizar análisis de las iniciativas de ley necesarias para el desarrollo del estado.

Aspectos políticos

Contribuir a la gobernabilidad democrática y el desarrollo político de México a través de una buena relación del Gobierno Federal con los Poderes de la Unión y los demás órdenes de gobierno para garantizar la seguridad nacional, la convivencia armónica y el bienestar de los mexicanos en un estado de derecho. A través de la Delegación Federal de la Secretaría de Gobernación, se llevaron a cabo las siguientes acciones:

- Se realizaron 55 reuniones para la solución o prevención de conflictos, con la participación de funcionarios federales, estatales y municipales, así como líderes de organizaciones sociales.
- Se efectuaron 19 reuniones sectoriales, tres reuniones plenarias ordinarias y dos extraordinarias con la participación de 49 delegados federales en la entidad, con la intención de detectar y atender conflictos desarrollados en el ámbito estatal.
- Se elaboraron, por conducto de la delegación de la Secretaría de Gobernación, 798 productos de análisis e información relacionados con la conflictividad estatal en los ámbitos social, político y económico.
- Publicamos en el Diario Oficial de la Federación las listas de beneficiarios 40, 41 y 42 del Fondo de Apoyo Social para ex Trabajadores Migratorios Mexicanos 1942-1964; se publicaron a nivel nacional 105 mil 552 beneficiarios. Para el caso de Zacatecas, se publicaron siete mil 660 beneficiarios con apoyos de 38, 34 y 30 mil pesos. En total, el Gobierno Federal destinó para Zacatecas 266 Millones 584 mil pesos en apoyos.





ZACATECAS
GOBIERNO DEL ESTADO
2010-2016

2° INFORME DE GOBIERNO

Sumando DESARROLLO PARA Zacatecas

LIC. MIGUEL ALONSO REYES
GOBERNADOR DEL ESTADO DE ZACATECAS



3 ZACATECAS PRODUCTIVO

El eje de nuestra política por un Zacatecas Productivo es consolidar una estructura más diversificada, tanto en el campo como en la industria. También se busca la solidificación de la entidad como destino turístico y por ello generamos las condiciones para atraer nuevas inversiones y lograr la permanencia y expansión de las empresas instaladas, al crear infraestructura industrial y de servicios, mejorar el marco regulatorio que facilite la instalación, apertura y operación de empresas, además de capacitar para el empleo calificado que permita la reducción de la desigualdad y la pobreza.

Las acciones realizadas han permitido crear el ambiente social y laboral propicio, al tiempo que un entorno político ha favorecido la confianza de los inversionistas que han decidido instalarse en Zacatecas y la permanencia y expansión de las empresas que se encuentran en territorio zacatecano. Esto contribuye a consolidar el desarrollo industrial al generar más fuentes de empleo y hace posible mejorar gradualmente el nivel de vida de las familias zacatecanas.

Una de las prioridades de este Gobierno, plasmada en el Plan Estatal de Desarrollo 2011-2016, es el posicionamiento del Estado como una potencia productiva y de inversión, con base en una mejora regulatoria económica gubernamental y en acciones que eleven la competitividad del Estado.

Impulsamos la asistencia técnica en los procesos de producción, distribución y comercialización. Le damos valor agregado a los productos locales y los promovemos

en los mercados regional, nacional e internacional, cada vez más competitivos.

El Gobierno del Estado asumió el firme compromiso de traer el gas natural a Zacatecas. Este año se avanzó con la firma del convenio entre el Gobierno del Estado de Zacatecas y Petróleos Mexicanos (Pemex) a través de Pemex Gas y Petroquímica Básica (Pgpb), garantizando el abasto de 20 millones de pies cúbicos diarios (mmpdc).

En el sector agropecuario trabajamos concretamente en las metas de Desarrollo Rural Sustentable y Fomento a la Agroindustria. En este periodo, el Desarrollo Rural Sustentable resultó fuertemente afectado por la sequía, solo fue posible sembrar 77.6 por ciento de lo sembrado normalmente y se registraron pérdidas totales en 58 por ciento de la superficie cultivada. En la ganadería murieron más de 50 mil cabezas y los pastos en agostaderos quedaron devastados. Para afrontar esta contingencia se pusieron en marcha programas de emergencia y la continuación de las líneas estratégicas definidas en el Plan Estatal de Desarrollo 2011-2016; con ello se apoyó a campesinos, agricultores y ganaderos, subsanando en parte las pérdidas registradas y preparando el nuevo ciclo productivo.

Como resultado tenemos que el número de empleos formales generados en el estado de Zacatecas en los últimos diez meses (septiembre 2011 – junio 2012) fue de 4 mil 569 nuevos puestos de trabajo, que en términos relativos equivale al 3.3 por ciento.

3.1 Empleos para crecer y prosperar

En armonía con los Objetivos de Desarrollo del Milenio y lo establecido en el Plan Estatal de Desarrollo 2011-2016, la generación de empleos ocupa un lugar central en la política económica y social de este gobierno, diversificando las ramas de trabajo y generando el ambiente para la consolidación de las empresas.

De igual forma, impulsamos una participación corresponsable entre gobierno, sectores sociales y productivos, a fin de generar las condiciones jurídicas, normativas y de infraestructura, necesarias para propiciar el crecimiento económico y los empleos que permitan una vida digna para los zacatecanos.

3.1.1 Impulsaremos la micro, pequeña y mediana empresas, tanto en el medio rural como urbano, generando un esquema integral de apoyo institucional adecuado a sus características y que contemple los aspectos de marco legal, financiamiento, capacitación, acceso a tecnología y apoyo a la comercialización

En coordinación con la Delegación de la Secretaría del Trabajo del Gobierno Federal, hemos promovido la creación de empleos limpios, dignos y seguros en un clima laboral armonioso que incida en la productividad y competitividad de las empresas zacatecanas. También se ha dado seguimiento al cumplimiento de la legislación laboral para incrementar el número de centros laborales que cumplan con las condiciones generales de trabajo, de seguridad e higiene y de capacitación y adiestramiento, establecidas en la normatividad.

- Realizamos 631 inspecciones a centros de trabajo de competencia federal, beneficiando a 29 mil 343 trabajadores.
- Sustanciamos 112 procedimientos administrativos sancionadores, beneficiando a 14 mil 558 trabajadores.

Propiciamos el diálogo permanente entre los representantes de los sectores empresarial y obrero, mediante la creación de espacios que permitan el intercambio de ideas, opiniones e información para identificar las coincidencias que prevengan conflictos, coadyuven en el desarrollo de las empresas zacatecanas y propicien el conocimiento, respeto, actualización y vigencia del marco normativo laboral.

- Realizamos 12 sesiones de la Reunión Consultiva del Sector Laboral Federal.

- Llevamos a cabo cinco reuniones con el Consejo Estatal para el Diálogo con los sectores productivos.

Impulsamos la consolidación de una cultura de seguridad en el trabajo que privilegie la prevención de riesgos laborales, mediante sistemas de autogestión en seguridad y salud en el trabajo y el fortalecimiento de actividades de asesoría y asistencia técnica, que involucren la participación de los trabajadores y patrones.

- Incorporamos 14 empresas al Programa de Autogestión de la Seguridad y Salud en el Trabajo, beneficiando a mil 467 trabajadores.
- Otorgamos 194 autorizaciones de funcionamiento de recipientes sujetos a presión y generadores de vapor, beneficiando a nueve mil 52 trabajadores.
- Organizamos la Semana Estatal de Seguridad e Higiene en el Trabajo con 42 mil 754 trabajadores beneficiados.
- Organizamos 217 eventos de información y difusión en materia de capacitación.
- Aprobamos 172 planes y programas de capacitación para nueve mil 817 trabajadores.
- Registramos 62 listas de constancias de habilidades laborales para ocho mil 581 trabajadores y,
- Autorizamos a 471 personas físicas y morales como agentes capacitadores.

Promoción de Inversiones

En la búsqueda de un posicionamiento del Estado de Zacatecas como un lugar atractivo para las inversiones, realizamos labores de promoción dentro y fuera del país, así como a través de Internet, ya que la atracción de inversiones impulsa un mayor dinamismo en la entidad, tales como la generación de nuevos empleos, transferencia de conocimiento, desarrollo de nuevas tecnologías, formación de capital humano calificado y el incremento de las exportaciones.

- Ø Hemos concretado la instalación de la empresa multinacional Johnson Electric, de coinversión china y estadunidense, dedicada a la fabricación de micro motores para uso en la industria automotriz. Johnson Electric ha realizado una inversión de 9 millones 400 mil dólares estadounidenses. Está por iniciar operaciones en el Parque Industrial Aeropuerto,

en una extensión de 7.47 hectáreas. En el primer año se crearán 340 empleos y dentro de cuatro años la meta es de dos mil 200 nuevos empleos. Entre sus principales clientes se encuentran las armadoras Ford, GM y Chrysler.

- Hemos apoyado con becas a 30 empleados que han viajado a China a recibir capacitación especializada en la fábrica de la compañía Johnson Electric en Shenzen, con un costo de 3 mil dólares por empleado.
- Un empresario local signó carta compromiso para la instalación de su planta en el municipio de Genaro Codina. Se trata de la empresa Plásticos Industriales de Zacatecas, que se dedicará a la inyección de plástico para uso industrial; en un inicio creará alrededor de 15 empleos y en el plazo de un año generará 40. Apoyamos en la rehabilitación y puesta en marcha de la nave industrial.
- Con la finalidad de que los usuarios cuenten con información oportuna y confiable, tenemos información en la Web como el portal de la Secretaría de Desarrollo Económico (SEDEZAC) que se encuentra en: http://sedezac.org/; el Sistema para el Desarrollo Económico del Estado (SIDEEZ) localizado en http://sideez.sedezac.org; el Sistema de Información Empresarial del Estado de Zacatecas (SIEEZ) contiene los registros de las principales empresas establecidas en la entidad, utiliza el Sistema de Clasificación Industrial de América del Norte (SCIAN) y facilita consultas mediante diversos criterios de





búsqueda en la liga http://padronempresarial.sedezac.org/ y el último producto es el de Trabajadores Permanentes y Eventuales Urbanos (TPEU) que contiene los registros de trabajadores afiliados al IMSS, por actividad económica y por municipio, de 1997 a la fecha; esta información se puede consultar en http://tpeu.sedezac.org. Las consultas realizadas al mes de junio en cada portal son: SEDEZAC, con cinco mil 850; SIDEEZ, dos mil 905; Padrón Empresarial, mil 516; y TPEU, 460 consultas.

Guillotina Regulatoria

Con el objetivo de promocionar la mejora regulatoria y la gobernanza en el Estado de Zacatecas se desarrolló el proyecto de Guillotina Regulatoria, que intenta alcanzar las siguientes tres metas: 1) identificar todos los trámites existentes en el Estado; 2) cuantificar el costo que representa a los ciudadanos el cumplir con esa regulación; y 3) reducir el costo de los mismos mediante las acciones de mejora y simplificación administrativa.

En cumplimiento con la Ley de Mejora Regulatoria del Estado de Zacatecas y sus Municipios, y con el afán de impulsar acciones tendientes a eliminar prácticas burocráticas que inciden de manera negativa en la



calidad de los servicios ofrecidos a la ciudadanía, creamos dos programas estratégicos:

- Acuerdo administrativo mediante el cual se fijan las bases para el diagnóstico de la simplificación administrativa del estado y municipios de Zacatecas. Para la integración de la información se creó el portal http://simer.zacatecas.gob.mx.

Los resultados de la revisión del marco normativo de las 61 dependencias de la administración pública y organismos públicos descentralizados, donde se realizan 939 trámites y servicios fueron los siguientes: en 62 por ciento de los trámites y servicios no se puede predecir la frecuencia de uso por parte del ciudadano; el 38 por ciento de los trámites es de resolución inmediata; el 69 por ciento de los trámites y servicios es gratuito; el 75 por ciento de los trámites y servicios no cuenta con sistema informático y el 87 por ciento de los trámites y servicios requiere un máximo de cinco requisitos.

A raíz de estos resultados se signaron convenios de colaboración en materia de mejora regulatoria y simplificación en los siguientes municipios:

MUNICIPIOS QUE SIGNARON CONVENIOS DE MEJORA REGULATORIA Y NÚMERO DE TRÁMITES Y SERVICIOS

Municipio	Número de Trámites y Servicios
Zacatecas	49
Guadalupe	82
Apozol	75
Huanusco	17
Sombrerete	117
Tlaltenango	91
Santa María de la Paz	74
Jerez	105
Teúl de González Ortega	27
Villanueva	Por registrar

Fuente: Sedezac.
1.Costeo de Trámites y Servicios (Metodología de la Cofemer)

Derivado de la firma del convenio de colaboración con la Comisión Federal de Mejora Regulatoria (Cofemer) y Gobierno del Estado, elaboramos un costeo de los trámites y servicios, donde se cuantificó el costo del 100 por ciento de los trámites estatales para emitir propuestas de reducción de la carga, es decir, el diseño de propuestas de eliminación de trámites o requisitos, reducción de plazos y demás acciones de simplificación administrativa.







Cabe destacar que Zacatecas es la primera entidad federativa en realizar un proyecto de tal envergadura, por lo que la Cofemer reconoce el entusiasmo, el compromiso y la convicción del Gobierno del Estado en el tema de mejora regulatoria, en especifico de la medición y reducción de las cargas administrativas impuestas a ciudadanos y empresarios.

Este estudio demostró que algunas dependencias del Gobierno del Estado fungen como ventanillas de trámites federales en al menos 93 trámites; éstos corresponden principalmente a: la Comisión Federal para la Protección contra Riesgos Sanitarios (Cofepris), la Comisión Nacional Forestal (Conafor), el Servicio Nacional de Sanidad, Inocuidad y Calidad Agroalimentaria (Senasica), la Secretaría de Economía (SE) y la Secretaria de Educación Pública (SEP).

Los costos se calcularon con la metodología del Costeo Estándar ajustada al caso mexicano, similar a la metodología que utiliza para medir la carga administrativa y el costo de oportunidad para la federación, denominada Calculadora del Costeo Estándar diseñada por la Cofemer.

Costeamos 730 trámites estatales que representan un costo a la economía y a la sociedad del estado de Zacatecas del 1.44 por ciento del PIB estatal**.** De estos trámites costeados se identificó que 270 de ellos (37 por ciento) afectan directamente a una actividad económica, ya sea a través de las empresas o de las personas físicas con actividad económica, y representan el 1.16 por ciento del PIB estatal.

Sistema de Apertura Rápida de Empresas (SARE)

Trabajamos en una constante mejora regulatoria en los municipios, por ello contamos con 8 módulos del Sistema de Apertura Rápida de Empresas (SARE) en los municipios de: Zacatecas, Guadalupe, Fresnillo, Río Grande, Sombrerete, Tlaltenango, Calera y Jerez, validados por la Cofemer.

- En el periodo que se informa, a través de los Módulos SARE de estos Ayuntamientos han abierto 550 empresas, que generan 308 empleos, con una inversión de **69 millones 975 mil 60 pesos.**

Fomento al Sector Emprendedor y Fortalecimiento Empresarial

Con el objetivo de promover e impulsar el espíritu emprendedor y la cultura empresarial celebramos la “Caravana Nacional de Emprendedores”, en las instalaciones de la Feria, los días 13 y 14 de octubre de 2012 para fomentar la creación de un semillero de empresas que ayude a la generación de más y mejores emprendedores, empresas y empleos.

En este evento se contó con una asistencia de mil 662 emprendedores de 15 instituciones educativas, 20 stands de exposición, se llevaron a cabo cuatro conferencias magistrales y dos conferencias temáticas, además de cápsulas informativas de financiamiento, talleres de mercadotecnia y comercialización y simuladores de negocio.

Asistencia Técnica y Capacitación

En coordinación con el Centro Regional Empresarial para la Competitividad de las Empresas (CRECE) proporcionamos asistencia técnica a proyectos productivos en temas especializados como: Análisis de

Mercado, Estudios Financieros y Planes de Negocios, entre otros, atendiendo a 911 empresas con 776 servicios de consultoría, con una inversión de tres millones 68 mil pesos y conservando mil 20 empleos. Del total de empresas atendidas, el 48.6 por ciento pertenece al sector industrial, 41.3 por ciento al sector servicios y el 10.1 por ciento al comercio. El 60 por ciento de estas empresas son dirigidas por hombres y el 40 por ciento por mujeres.

NÚMERO DE EMPRESAS QUE UTILIZARON LOS SERVICIOS DE ASESORÍA Y CAPACITACIÓN DEL CRECE ZACATECAS POR MUNICIPIO

Municipio	Total	Municipio	Total
Apozol	5	Moyahua de Estrada	3
Calera de Víctor Rosales	57	Nochistlán de Mejía	15
Chalchihuites	2	Noria de Ángeles	2
Fresnillo	57	Ojocaliente	1
General Enrique Estrada	1	Pánuco	4
General Fco. R. Murguía	3	Pinos	38
General Pánfilo Natera	2	Río Grande	65
Guadalupe	169	Saín Alto	41
Huanusco	4	Sombrerete	23
Jalpa	28	Tabasco	22
Jerez	59	Tlaltenango de Sánchez Román	28
Jiménez del Teúl	16	Trancoso	7
Juan Aldama	9	Tepechitlán	18
Juchipila	5	Valparaíso	13
Loreto	16	Vetagrande	3
Luis Moya	3	Villa de Cos	13
Mazapil	4	Villa García	15
Miguel Auza	6	Villa Hidalgo	6
Monte Escobedo	16	Villanueva	25
Mezquital del Oro	1	Zacatecas	99
Total			911

Fuente: CRECE Zacatecas, A.C.

Programa de Apoyo al Empleo

El empleo es un derecho de todo ciudadano. De ahí que un gran desafío para este gobierno es el mejorar las capacidades y habilidades de sus habitantes para insertarlos en la dinámica productiva, ya que la mano de obra calificada es un mecanismo potenciador del progreso. El número de empleos formales generados en





lo que va de esta administración (septiembre 2010 – julio 2012), fue de **10 mil 731** nuevos puestos de trabajo.

A fin de promover las iniciativas de emprendedores para iniciar o consolidar proyectos productivos rentables, con posibilidades de crecimiento integral, en este año de gobierno realizamos lo siguiente:

- Apoyamos con maquinaria y equipo a 476 proyectos a través del Subprograma Fomento al Autoempleo, con una inversión total de 19 millones 925 mil 693 pesos, distribuidos en 38 municipios, en beneficio de 884 personas.

SUBPROGRAMA FOMENTO AL AUTOEMPLEO

Concepto	Sep.-Dic. 2011	Ene.-Ago. 2012	Total
Proyectos	87	389	476
Municipios beneficiados	18	36	38
Beneficiarios	157	727	884
Presupuesto ejercido (millones de pesos)	**3.187**	**16.738**	**19.925**

Fuente: Secretaría de Desarrollo Económico.- Servicio Estatal de Empleo Zacatecas

Capacitamos a la fuerza laboral para generar empleos con una remuneración satisfactoria para toda persona en edad de trabajar, hombres, mujeres y jóvenes, que les integre socialmente y les asegure una vida digna. Llevamos a cabo políticas de desarrollo de las competencias laborales dirigidas a la población desempleada para que obtenga la calificación requerida por el aparato productivo y, de ese modo, facilitar su acceso al empleo.

- A través del **Subprograma Bécate,** vinculamos a la población con mayores dificultades para incorporarse a un empleo a cursos de capacitación de corto plazo. En el segundo año de gobierno otorgamos 16 mil 947 becas a través de 722 cursos, ejerciendo recursos por un monto total de 73 millones 410 mil 550 pesos, cubriendo la totalidad de los municipios del estado.

SUBPROGRAMA BÉCATE

Concepto	Sep.-Dic. 2011	Ene.-Ago. 2012	Total
Cursos realizados	216	506	722
Municipios beneficiados	40	46	58
Becas otoroadas	4,229	9,718	16,947
Presupuesto ejercido (millones de pesos)	**17.13**	**56.27**	**73.4**

Fuente: Secretaría de Desarrollo Económico.- Servicio Estatal de Empleo Zacatecas

- A través del **programa de Vinculación Laboral** en este año de gobierno atendimos 17 mil 453 personas, y logramos colocar en algún puesto de trabajo a siete mil 940 de ellas.

VINCULACIÓN LABORAL

Concepto	Sep.-Dic. 2011	Ene.-Ago. 2012	Total
Solicitantes de Trabajo	5,421	12,032	17,453
Vacantes	4,974	11,618	16,592
Solicitudes canalizadas a un empleo	9,679	17,133	26,812
Colocados en un puesto de trabajo	2,656	5,284	7,940

Fuente: Secretaría de Desarrollo Económico.- Servicio Estatal de Empleo Zacatecas.

- Realizamos 12 **ferias de empleo** en los municipios de: Río Grande, Sombrerete, Tlaltenango, Jalpa, Loreto, Zacatecas, Guadalupe, Nochistlán, Ojocaliente y Fresnillo; con la participación de 304 empresas que ofertaron nueve mil 804 vacantes, logrando colocar a seis mil 403 personas. De igual forma, a través del Programa Servicio Nacional de Empleo por Teléfono, en el periodo en mención se colocó a 489 personas y en los Talleres para Buscadores de Empleo mil 869 personas encontraron un empleo formal.
- A través del **Subprograma de Migratorios** apoyamos en los procesos de selección de los trabajadores agrícolas que son sujetos de trabajar temporalmente en granjas de Canadá, con lo que se encamina a una economía estable temporal para los trabajadores del campo que dependen de los climas para poder sembrar. Durante el periodo del que se informa enviamos a Canadá a 273 personas.
- El Subprograma de **Movilidad Laboral Interna Sector Agrícola** brinda información sobre oportunidades de empleo para jornaleros agrícolas, ayuda económica para la movilidad laboral de los lugares de origen hacia las entidades donde se demanda fuerza de trabajo agrícola y viceversa, además de apoyos en materia de



capacitación. Durante el periodo del que se informa enviamos a 3 mil 220 personas, con una inversión de cuatro millones 326 mil 800 pesos.

- En el **Sector Industrial y de Servicios** vinculamos a trabajadores de zonas expulsoras con empresas localizadas en zonas receptoras, de tal manera que se dé el flujo ordenado de una zona a otra. Se otorga un apoyo económico para la movilidad y, en su caso, para la capacitación. En el segundo año de gobierno enviamos a 718 personas, con una inversión de 602 mil pesos.
- El **Subprograma Repatriados Trabajando** otorga apoyo a los trabajadores mexicanos que son repatriados y que manifiesten no intentar un nuevo cruce hacia los Estados Unidos de América, con el fin de vincularlos con las oportunidades de empleo disponibles en sus estados de origen o residencia. En el periodo en cuestión hemos beneficiado a 171 repatriados con una inversión de 238 mil pesos.

Promovemos el desarrollo de servicios logísticos en el sector abasto de la entidad, conviniendo recursos con la Secretaría de Economía, para aprovechar el **Programa de Competitividad en Logística y Centrales de Abasto (Prologyca)** y apoyar proyectos que fomenten la creación, modernización, competitividad y sustentabilidad de las empresas del sector abasto y fomentar la incorporación de mejores prácticas en la logística.

Trabajamos en la consolidación del **Mercado de Abastos de Fresnillo** a través del programa Prologyca con una inversión por el orden de los nueve millones 644 mil 62 pesos, para la urbanización de los seis módulos que componen la segunda sección del mercado de abastos del municipio, que consta de 121 bodegas generando aproximadamente mil empleos directos y mil indirectos, beneficiando a 76 micro, pequeñas y medianas empresas.

En el mismo contexto, en coordinación con el Gobierno Federal y Gobierno Municipal de Huanusco construimos el Mercado de Abastos de ese municipio, con una inversión de dos millones 357 mil 126 pesos, beneficiando a 16 locatarios y la consecuente generación de 33 empleos directos.



PROYECTOS APOYADOS POR EL PROGRAMA DE COMPETITIVIDAD EN LOGÍSTICA Y CENTRALES DE ABASTO

Nombre del Proyecto	Inversión total (pesos)	Inversión (pesos)				Empleos Generados	Empleos Conservados
		Estatal	Federal	Municipal	Sector Privado		
"Construcción Central Logística de Abastos de Huanusco"	2'357,126.3	1,000,470.8	1,000,470.8	356,184.7	0.00	33	7
"Remodelación y ampliación de la segunda sección del centro de abastos de Fresnillo"	10'103,303.8	4,822,031.1	4,822,031.1	0.00	459,241.6	1000	0

Fuente: Secretaría de Economía, Delegación Zacatecas.



Durante el 2011 a través del **Fondo de Apoyo para la Micro Pequeña y Mediana Empresa (Fondo PYME)** apoyamos 12 proyectos para el Estado de Zacatecas con una inversión global de 40 millones 208 mil 187 pesos, beneficiando a mil 19 empresas; esto ayudó a conservar 521 empleos y a generar 200 nuevos empleos, de los municipios de Zacatecas, Fresnillo, Calera, Ojocaliente, Luis Moya, Jalpa, Tlaltenango, Juchipila y Río Grande.

PROYECTOS APROBADOS POR EL FONDO PYME 2011

Nombre del proyecto	Federación (pesos)	Estado (pesos)	Privado (pesos)	Total (pesos)	Empresas	Empleo Conservado	Empleo Generado
Programa de apoyo en consultoría para microempresas (PACMIC)	1,747,200	499,200	249,600	2,496,000	100	100	0
Elaboración del plan visión 2030 para el municipio de Morelos Zacatecas 2030	500,000	400,000	100,000	1,000,000	10	0	0
Planeación integral de la industria del agave del mezcal en el estado de Zacatecas	1,889,640	1,137,960	0	3,027,600	18	36	0
Expo Negocios Zacatecas 2011	2,031,182	500,000	300,000	2,831,182	350	0	0
Programa de consultoría y capacitación para microempresas de la Cámara Nacional de Comercio de Zacatecas	3,000,000	2,700,000	300,000	6,000,000	200	200	0
Elaboración de un estudio integral de factibilidad para la creación del un parque acuático en el municipio de Tlaltenango	900,000	540,000	360,000	1,800,000	10	0	0
CMIC: Construyendo Fortalezas en tu Empresa.	1,677,988	798,097	130,320	2,606,405	17	85	0
Desarrollo de infraestructura productiva del sector autopartes en Zacatecas	7,443,400	7,443,400	0	14,886,800	3	50	200
Programa de consultoría para apoyar la rentabilidad de microempresas de comercio y artículos misceláneos del estado de Zacatecas	600,000	350,000	50,000	1,000,000	50	50	0
Campaña de publicidad, promoción y difusión de productos de la	1,000,000	1,000,000	64,000	2,064,000	106	0	0

Fuente: Secretaría de Economía, Delegación Zacatecas

Para el año 2012 el Gobierno del Estado y el Gobierno Federal firmaron el convenio de coordinación y cooperación del Fondo de Apoyo para la Micro, Pequeña y Mediana Empresa (Fondo PYME) por un monto de 81 millones 250 mil pesos, a fin de promover la inversión productiva y las iniciativas que en materia económica se presenten para impulsar el desarrollo integral de esta entidad y que permita generar más y mejores empleos. A la fecha se tienen aprobados los siguientes proyectos:

PROYECTOS APROBADOS POR EL FONDO PYME 2012

Nombre	Federación (pesos)	Estado (pesos)	Privado (pesos)	Total (pesos)	Empresas	Empleo Conservado	Empleo Generado
Consultoría para mejorar la competitividad de las microempresas de Zacatecas.	1,200,025	300,000	0	1,500,025	100	100	0
Programa estatal: "mejores empresas, mejores empleos" para zacatecas	4,200,000	900,000	900,000	6,000,000	500	500	0
Estudio de gran visión para el municipio de Joaquín amaro, zacatecas.	225,000	180,000	22500	427,500	20	0	0
Sistema de gestión informática y fidelidad para restaurantes del estado de Zacatecas	527,000	175,700	175,700	878,400	20	100	0
Proyecto integral de implementación de la sección aduanera en el estado de zacatecas para impulsar la competitividad de las pymes (etapa y estudio de viabilidad)	1,000,000	1,320,000	0	2,320,000	10	0	0
Estudio de factibilidad de un distrito industrial platero en el estado de zacatecas	248,820	248,820	0	497,640	6	0	0
Mega parque industrial aeropuerto	30,000,000	83,196,286	0	113,196,286	5	145	165
Expo Negocios 2012	2,292,706	798,505	722000	3,813,211	500	0	0
TOTALES	**39,693,551**	**87,119,311**	**1,820,200**	**128,633,062**	**1,161**	**845**	**165**

FUENTE: Secretaría de Economía, Delegación Zacatecas.

3.1.2 Apoyaremos la consolidación de la Economía Social en el Estado, como una herramienta de impulso, tanto para el desarrollo económico como para la construcción de la democracia participativa, alentando este sector especialmente en las regiones con mayor rezago social, así como en las colonias populares de nuestras principales ciudades

Fomentamos un sistema de distribución de productos básicos justo y eficiente, que permita asegurar mayor calidad a menor costo. Para lograrlo desarrollamos canales de comercialización adecuados en beneficio de



los consumidores. En este año de gobierno realizamos las siguientes acciones:

- Durante los meses de Septiembre y Octubre de 2011 llevamos a cabo la **promoción de Productos Regionales** de los municipios de: Jalpa, Teúl de González Ortega, García de la Cadena, Jerez, Guadalupe, Villanueva, Loreto, Morelos, Ojocaliente y Zacatecas, tanto en la Feria Regional de Zacatecas como en la del estado de Colima; con ello generamos la promoción y comercialización de estos productos para beneficiar a 18 productores zacatecanos.
- Del 14 al 18 de Diciembre de 2011 realizamos la **Expo Navideña 2011**, en coordinación con la CANACOZAC; participaron 120 comerciantes de diversos municipios del estado, con artículos como ropa, regalos, artesanías, mezcal, vinos, quesos, dulces típicos, así como agencias automotrices y mueblerías. Se benefició a alrededor de 500 familias zacatecanas y se generó una derrama económica de más de dos millones de pesos.
- Celebramos la **Feria de Proveedores Soriana 2012,** del 9 de Julio al 9 de Agosto del 2012, en las principales tiendas Soriana del Estado: Soriana Plus Zacatecas, Mercado Soriana Camino Real, Express Soriana Jerez y Soriana Hiper Fresnillo, con el objetivo de introducir a los proveedores zacatecanos en estas cadenas comerciales y tener un canal de comercialización efectivo de acuerdo a su crecimiento. En esta feria participaron 37 productores con una variedad de más de 200 productos provenientes de los municipios de Fresnillo, Jerez, Río Grande, Guadalupe, Luis Moya, Florencia, Teúl de González Ortega, Tlaltenango, Jalpa, Miguel Auza, Valparaíso, Pánuco y Zacatecas; con beneficio para alrededor de 300 familias y una derrama económica de más de dos millones 500 mil pesos.
- Se llevó a cabo la **Feria Escolar 2012**, del 9 al 20 de Agosto de 2012, en la Plaza del Bicentenario, contando con la participación de 40 comerciantes establecidos, provenientes de los municipios de Guadalupe, Luis Moya, Zacatecas, Calera y Fresnillo, los cuales tuvieron un escaparate más para exhibir sus productos y ofertarlos a un mejor precio. Esta expo generó una derrama económica de tres millones 500 mil pesos y benefició a cerca de 800 familias zacatecanas. Se contó con la participación del Ayuntamiento de Zacatecas, la Profeco y la SEC, donde se generaron talleres para los niños y se promovió el ahorro escolar.

Protección del Consumidor

A fin de transparentar y dar una mayor certidumbre jurídica, además de reducir riesgos y abusos en los consumidores, protegemos los derechos del consumidor y promovemos una cultura de consumo seguro e inteligente al fomentar mejores prácticas comerciales.

En coordinación con la Procuraduría Federal del Consumidor (Profeco) hemos vigilado el comportamiento de establecimientos comerciales, al realizar visitas de verificación, para que el consumidor tenga la garantía de que los productos o servicios que ofrecen los proveedores se comercializan conforme a la Ley Federal del Consumidor.

- A través del área de Servicios, recibimos un total de 967 quejas, generando multas, siendo el monto por cobrar de tres millones 772 mil 844 pesos.
- El área de Verificación y Vigilancia comprobó el cumplimiento de las Normas Oficiales Mexicanas y la seguridad de los productos a través de visitas y operativos en establecimientos comerciales, sancionando cualquier irregularidad con clausura, colocación de engomados de advertencia, prohibición de comercialización o multas. También se asesoró a los proveedores para que cumplan con sus obligaciones.
- Las revisiones a gasolineras y gaseras fueron realizadas por oficinas centrales o por la delegación, según el caso, por el Laboratorio Nacional de Protección al Consumidor; además, se efectuaron las calibraciones obligatorias a básculas, medidores de gas y bombas despachadoras de combustible para evitar errores en la medición que hacen estos instrumentos.
- Dentro del periodo del que se informa, llevamos a cabo programas especiales de verificación y vigilancia para las siguientes temporadas: día del amor y la amistad, día del niño, día de la







madre, periodo vacacional y turístico, regreso a clases, día de muertos, navidad y fin de año.

LOS RESULTADOS DEL AÑO 2011 DE LAS ACTIVIDADES DE VERIFICACIÓN Y VIGILANCIA FUERON LOS SIGUIENTES:

1. Calibraciones realizadas	
1,321	A bombas despachadoras de combustible
372	A básculas de corto alcance
192	A básculas de mediano alcance
237	A medidores de gas
31	Longímetros
2,153	**Total de calibraciones realizadas en el periodo**

2. Visitas a establecimientos	
256	De Normalización (vigilar el cumplimiento a Normas Oficiales)
306	De Comportamiento Comercial
93	De Metrología (vigilar que los instrumentos de medición no tengan errores)
151	Gas LP (Vehículo repartidor de gas LP)
806	**Total de visitas a establecimientos realizadas en el periodo**

FUENTE: Procuraduría Federal del Consumidor. Delegación Zacatecas.

- A través de las acciones de **educación y divulgación** promovimos la cultura del consumo inteligente por medio de la educación, orientación, información y capacitación de consumidores y proveedores, al realizar acciones preventivas para que conozcan sus derechos y obligaciones, además de ejercer un consumo responsable. La divulgación se realizó a través de la publicación mensual *Revista del Consumidor*, el programa televisivo llamado *TV Revista del Consumidor,* el programa de radio *El Cuarto del Consumo* y el programa *¿Quién es quién en los precios?*
- En coordinación con el Instituto del Fondo Nacional para el Consumo de los Trabajadores (Fonacot), se promovió la oferta en 14 puntos de la entidad, logrando más de 14 mil operaciones en beneficio de más de 70 mil familias zacatecanas. La colocación crediticia en beneficio de los trabajadores de empresas públicas y privadas del estado de Zacatecas ascendió a la cantidad de 69 millones 750 mil pesos.
- En el crédito tradicional se tuvo una derrama de 20 millones 64 mil pesos con nueve mil 489 operaciones.
- El producto denominado **Crédito para Imprevistos** continúa con una fuerte aceptación logrando otorgarse poco más de 49 millones de pesos con cuatro mil 548 operaciones.
- Con el fin de masificar el crédito en este período se le apostó a la banca electrónica a fin de evitar largas filas de espera, hoy los trabajadores cuentan con su tarjeta INFONACOT para utilizar su crédito Fonacot en los establecimientos afiliados en el momento que así lo dispongan.
- Contamos con programas especiales como el **Programa de Financiamiento Turístico**, con el cual se pretende afiliar a la totalidad de los hoteles y moteles, restaurantes, agencias de viajes y transportadoras turísticas para que los trabajadores que cuentan con el crédito puedan pagar estos servicios a través de Fonacot.
- Potenciamos el **Programa de Apoyo a Trabajadores en Situación Especial**, que perdieron su relación laboral, con atractivos esquemas de pago con descuentos de hasta un 30 por ciento en la liquidación total y de un 20 por ciento en convenios de pago con plazos hasta de 20 meses para liquidación.

3.1.3 Diversificaremos la estructura productiva en las regiones y municipios, impulsando las actividades económicas orientadas al aprovechamiento de recursos locales humanos, naturales, de infraestructura y culturales que actualmente son escasa o nulamente explotados

Las artesanías perpetúan las tradiciones aprendidas de nuestros antepasados y fomentan la creatividad y habilidad de los artesanos. La producción artesanal en el Estado de Zacatecas es muy diversa, contamos con trabajos elaborados en cantera, ónix; textiles como los sarapes de Villa García y Guadalupe, rebozos, tejidos, bordados y deshilados; arracadas jerezanas y cintos piteados.

Durante el segundo año de nuestra administración, la estrategia de desarrollo artesanal se ha enfocado a consolidar la competitividad de los talleres artesanales zacatecanos, capacitando en técnicas artesanales que permitan mejorar la calidad de los productos para lograr una mejor comercialización. Mejoramos los procesos de elaboración para que la producción y comercialización de la artesanía local se consolide y sea apreciada por su gran calidad.





- Inició operaciones el **Centro de Investigación y Experimentación en Arte Popular en Zacatecas** ubicado en la Casa Grande de Tacoaleche; el cual es un espacio académico y de reflexión único en su tipo a nivel nacional y latinoamericano, mismo que forma parte de la Red Nacional de Centros de las Artes de CONACULTA.
- En el proyecto estratégico denominado **Proyecto para el Desarrollo Artesanal del Estado**, que se realiza en colaboración con el Banco Interamericano de Desarrollo (BID), continuamos con la realización de actividades tendientes a consolidar el fortalecimiento estratégico de las ramas cantera, cerámica, textil, talabartería y joyería de plata. Entre las acciones destacan cuatro exposiciones de los prototipos BID, de las cuales dos fueron locales y dos internacionales, así como la realización de 147 visitas de seguimiento y asesoría a talleres artesanales que participan en el programa.
- Apoyamos la participación de 350 artesanos en 26 ferias, exposiciones y eventos de comercialización, de las cuales 17 fueron de ámbito local y 9 nacional, quienes obtuvieron ventas por más de dos millones 700 mil pesos. Los apoyos cubrieron aspectos como el traslado de artesanos y sus piezas, hospedaje, apoyo logístico, pago de espacios, entre otros, totalizando un millón 300 mil pesos, lo que arroja una relación ventas-costo de 2.1, esto es, por cada peso que invirtió el Instituto de Desarrollo Artesanal de Zacatecas (IDEAZ), los artesanos ganaron 2 pesos en ventas.
- En la Casa de las Artesanías se difunden las mejores expresiones del arte popular



zacatecano. Con la apertura de una nueva sucursal, contamos actualmente con tres centros de venta, donde zacatecanos y turistas pueden apreciar y adquirir artesanías provenientes de las diferentes regiones de la entidad. Las ventas de la Casa fueron de **684 mil pesos**, beneficiando a 230 personas de 17 municipios.

- En lo referente a asesoría para acceso al financiamiento productivo, elaboramos 34 perfiles y proyectos productivos, mismos que fueron gestionados ante entidades como PACMYC, INJUZAC, Fondo Plata, FONAES y SEPLADER; se lograron apoyos para 12 proyectos por un monto total de **500 mil peso**s, esto es, un promedio de 41 mil 667 pesos por proyecto aprobado.
- Nuestra estrategia de cooperación interinstitucional se ha mantenido, en este sentido, destaca la renovación un año más del **Convenio de Colaboración con el Fondo Nacional para el Fomento de las Artesanías** (FONART), el cual ha tenido importantes resultados a favor del artesanado zacatecano, con el incremento en la bolsa de premios de nuestros concursos, el acceso a capacitación y asistencia técnica de primer nivel y el fomento a la comercialización.
- Como labor de promoción de la creatividad y el reconocimiento de nuestros maestros artesanos, consolidamos el circuito de **concursos locales y regionales**, realizamos 12 eventos en el periodo del que se informa, dos más que en el ejercicio anterior. La bolsa de premios fue cercana a los 500 mil pesos, con 519 participantes, de los cuales 292 fueron hombres y 227 mujeres.
- De igual forma, fomentamos la participación de los artesanos en **concursos nacionales**, logrando el registro de 35 concursantes en 6 eventos, obteniéndose dos premios que totalizaron 27 mil pesos.
- Para fomentar entre las nuevas generaciones que conozcan y valoren su herencia artesanal, continuamos la realización de los **talleres infantiles de extensión**, que en este ejercicio contaron con 616 participantes, un incremento del 23 por ciento con respecto al informe anterior. Los talleres impartidos fueron: labrado de cantera, piedra volcánica cerámica, barro natural, elaboración de tapetes, bordado y deshilado, cerería, cestería y talla en madera, entre otros. También dirigidos a niños y adolescentes, en el marco del programa de asignatura estatal Patrimonio Cultural y Natural en el Desarrollo Artesanal, que es llevado por más de 300 escuelas secundarias en el estado.
- Distribuimos tres mil 181 libros, pertenecientes al fondo editorial de este Instituto, y sumados a los entregados el año anterior, hemos cubierto más de un 80 por ciento de la meta del programa, que es la distribución de 10 mil libros a instituciones educativas de nivel medio básico. En el mismo tenor, en el periodo del que se informa entregamos tres mil 30 ejemplares a bibliotecas públicas de diferentes municipios para divulgar el patrimonio cultural zacatecano en materia artesanal.
- **Capacitamos** a 75 artesanos, tanto ya establecidos como en proceso de formación, en los giros de textiles, plata y panadería artesanal. De igual forma, establecimos un convenio con el Servicio Estatal del Empleo para fortalecer la formación y capacitación de quienes se dedican a la actividad artesanal.
- En materia de **difusión cultural** del patrimonio artesanal, llevamos a cabo 99 acciones, de las cuales 38 fueron exposiciones de arte popular de diferentes ramas, un 73 por ciento más que las 22 realizadas en el periodo anterior. Los 61 eventos restantes fueron conferencias, charlas de artesanos, presentaciones de libros y participaciones en programas de radio. De igual forma, realizamos el segundo concurso estatal de ensayo, en el que participaron 12 investigadores con ensayos referentes al pasado y presente de las ramas artesanales zacatecanas.
- Continuamos con la **actividad editorial**, actualmente están en proceso de elaboración dos títulos: **El Arte popular y el Camino Real de Tierra Adentro en Zacatecas**, y **Crónicas Zacatecanas de Cultura Popular**, los cuales serán publicados en los próximos meses.





3.1.4 Impulsaremos la creación de empleos para la juventud, propiciando un adecuado cauce y aprovechamiento de su creatividad, empuje e iniciativa

Actualmente las condiciones laborales, económicas y productivas no se han desarrollado cabalmente en nuestro estado. Ante esta situación los jóvenes se encuentran vulnerables por la falta de espacios y oportunidades. A fin de aminorar ello contemplamos generar beneficios a la juventud e insertarlos a la vida productiva a través de programas y esquemas de financiamiento accesibles a la juventud zacatecana, para lo cual realizamos lo siguiente:

- Mediante el **Programa de Jóvenes Emprendedores** promovemos la cultura de la productividad en el sector juvenil con la finalidad de incentivar su potencial económico-financiero, realizamos 17 capacitaciones en 10 municipios contando con la participación de 824 jóvenes para la integración adecuada de expedientes de crédito conforme a las reglas establecidas.
- A través del **Programa de Financiamientos a Proyectos Productivos** estimulamos la participación productiva de la población juvenil en el desarrollo económico del estado impulsando la cultura emprendedora mediante créditos para la puesta en marcha de algún negocio o bien fortaleciendo los ya existentes, para ello se realizó la entrega de 28 créditos de autoempleo juvenil por un monto de 818 mil 196 pesos, beneficiando a 10 municipios con la creación de 57 fuentes de trabajo.
- Es de resaltar que con 13 créditos de **emprendedores en movimiento** aplicados en cinco municipios por un monto de un millón 184 mil 410 pesos creamos 34 nuevas fuentes de trabajo para los jóvenes. De igual forma, otorgamos 20 créditos bajo un esquema de

coinversión con la federación por un monto de 252 mil pesos aportados por gobierno del estado y 252 mil pesos por la federación, en siete municipios. Haciendo un total de dos millones 506 mil 606 pesos.

3.2 Desarrollo Rural Sustentable

En el ciclo productivo primavera-verano del 2011 la actividad agropecuaria del estado resultó fuertemente afectada por la sequía. En principio, con el retraso de las lluvias, solo se sembraron 932 mil hectáreas, siendo el 77.6 por ciento de lo que se siembra normalmente. Lo anterior significa que buena parte de los cultivos se establecieron en fechas no óptimas y al continuar la sequía se registro siniestro total en el 58 por ciento de la superficie y el resto con afectaciones parciales. En la ganadería murieron más de 50 mil cabezas y los pastos en agostaderos quedaron devastados.

Para afrontar los efectos de la sequía intensificamos la gestión de recursos y pusimos en marcha programas de emergencia, así como la continuación de las líneas estratégicas definidas en el Plan Estatal de Desarrollo 2011-2016. Con ello se apoyó a campesinos,



agricultores y ganaderos para subsanar en parte las pérdidas registradas y estar preparados para iniciar el nuevo ciclo productivo.

3.2.1 Instauración de un sistema de planeación democrática integral de las actividades económicas del sector para su modernización y fortalecimiento competitivo

Para modernizar el sector agropecuario es fundamental propiciar la vinculación entre las dependencias y entidades de la administración pública federal, estatal y municipal, así como a los organismos e integrantes del sector público y privado. Esto se logra a través del fortalecimiento de un sistema de planeación democrática en el sector, que formaliza los procedimientos para el logro de los objetivos del Plan Estatal de Desarrollo 2011-2016, de los programas y proyectos especiales. En este sentido, para el periodo que se informa, realizamos las siguientes acciones:

- Con recursos de la Comisión Nacional Forestal (Conafor) y a través de la Secretaría de Desarrollo Agropecuario (Sedagro), en coordinación con la Universidad Autónoma de Chapingo y el Instituto Nacional de Investigaciones Forestales, Agrícolas y Pecuarias (INIFAP), desarrollamos el **Programa Estratégico Forestal del Estado de Zacatecas 2012-2030**. Este proyecto es una herramienta a largo plazo para promover las actividades forestales tomando en consideración diversos aspectos, como la hidrología y la geología de Zacatecas, los tipos de suelos, los ecosistemas como el semidesierto, bosques y selvas bajas, las áreas de protección para los arroyos y áreas que tienen mayor potencial para las actividades forestales.
- En apoyo a la planeación y toma de decisiones en los Consejos Distritales de Desarrollo Rural asignamos un equipo de asistencia técnica, el cual actúa en cada región del estado como Concepción del Oro, Jalpa, Tlaltenango, Río Grande, Fresnillo, Ojocaliente, Jerez y Zacatecas. La inversión gubernamental para este concepto es de 7 millones 720 mil pesos. En las mismas regiones se brindó asesoría técnica para el diseño y ejecución de proyectos territoriales con una inversión de cuatro millones de pesos.
- A través de la Sedagro operamos una estructura territorial de técnicos encargados de la





operación de los programas propios y convenidos, relacionados con la reconversión productiva, uso eficiente del suelo y agua, agricultura, ganadería, Componente de Atención a Desastres Naturales (CADENA) y Seguro Agrícola Catastrófico (SAC), apoyo a la dieta de la familia rural, Programa de Desarrollo de Zonas Áridas (PRODEZA). Para ello en el periodo que se informa se ejerció un presupuesto de 12 millones 200 mil pesos en honorarios y gastos de operación de las oficinas regionales, las cuales contribuyen a la planeación del desarrollo con 84 técnicos contratados, quienes atienden a los hombres y mujeres del campo de todos los municipios.

- La planeación del desarrollo también tiene que ver con reglamentos y leyes, por ello analizamos el contrato de fideicomiso para el rastro TIF, los reglamentos de la Ley de Fomento Apícola del Estado de Zacatecas y la Ley de Desarrollo Forestal Sustentable del Estado, así como el reglamento de participación de las mujeres empresarias en el kiosco "mujeres en movimiento", a través del cual se venderán productos elaborados por las mujeres rurales.

3.2.2 Fortaleceremos la generación de valor agregado en la producción primaria y promoveremos actividades alternativas

Uno de los grandes objetivos de fortalecer la generación de valor agregado en la producción primaria y de promover las actividades alternativas es generar fuentes de trabajo y frenar el desarraigo en el sector rural, incorporar a las actividades de las familias del sector agropecuario una dinámica que impacte en la cadena agroalimentaria de nuestro estado. Para ello, la gestión político-estatal para el periodo que se informa se orientó a las siguientes acciones:

Generación de valor en la agricultura

Para generar valor en la producción primaria continuamos con el **equipamiento de las unidades de producción.** En el periodo de este informe destaca lo siguiente:

- Aplicamos 12 millones 220 mil pesos para la **adquisición de implementos básicos**, 21 millones 570 mil pesos en infraestructura y equipamiento especializado para la producción primaria y cosecha, 38 millones 950 mil pesos para la compra de tractores agrícolas, siete millones 220 mil pesos para invernaderos y un millón 780 mil pesos para apoyar la adquisición de material vegetativo en huertas de frutales y cultivos básicos. Estas acciones beneficiaron a mil 665 hombres y 257 mujeres del campo.
- Para la **tecnificación del riego** en mil 400 hectáreas a través del Fideicomiso de Riesgo Compartido (FIRCO) aplicamos 29 millones 340 mil pesos en 98 proyectos que presentaron 85 hombres y 14 mujeres. La rehabilitación de equipos de bombeo para mejorar la eficiencia electromecánica fue realizada en 58 pozos de riego con una inversión de siete millones 480 mil pesos, en beneficio de 375 hombres y 83 mujeres del campo. También se apoyó la **adquisición de equipos de bombeo** accionados con energía fotovoltaica en ocho norias y pozos de bajo gasto, la inversión fue de 543 mil pesos en beneficio de 11 hombres y una mujer.



- De septiembre a diciembre del 2011, en coordinación con la Secretaría de Agricultura, Ganadería, Desarrollo Rural, Pesca y Alimentación (SAGARPA), apoyamos la **tecnificación del riego** en 951 hectáreas con una inversión de 13 millones 480 mil pesos. Para el año 2012 se tiene la meta de tecnificar 643 hectáreas con 10 millones 620 mil pesos en beneficio de 54 productores de hortalizas, así como el **programa de apoyo a riego con cintilla y acolchado** en 324 hectáreas de hortalizas con un apoyo de 10 millones 34 mil pesos, para mejorar la competitividad de 297 productores.
- El valor de la producción agrícola también se mejora con plantas sanas, por ello llevamos a cabo ocho campañas de **sanidad vegetal** con impacto en 39,000 hectáreas, donde se invierten nueve millones 970 mil pesos, para beneficiar alrededor de cuatro mil 400 productores. En acciones de inocuidad agrícola e inspección de la movilización de productos agropecuarios la inversión es de cinco millones 74 mil pesos. Con inocuidad agrícola se atienden 60 unidades de producción y 14 unidades de empaque, beneficiando a 60 hombres y siete mujeres.
- Dadas las condiciones de sequia del 2011 y congruentes con la estrategia de reconversión productiva, la gestión del Gobierno en coordinación con SAGARPA permite estar preparados para apoyar la reconversión de cultivo de frijol a forrajes en 234 mil hectáreas que cambiaran en el ciclo agrícola PV-2012 a maíz forrajero, avena forrajera, triticale, cebada, canola, pastos nativos y sorgo forrajero. La inversión asciende a 205 millones 600 mil pesos, en beneficio de 13 mil 695 hombres y cinco mil 870 mujeres.
- Dentro del Programa Estratégico de Apoyo a la cadena Productiva de Productores de Maíz y Fríjol (**PROMAF**) al cierre del 2011 incluimos 59 mil 660 hectáreas para aumentar los rendimientos de maíz y frijol, con una inversión de 45 millones de pesos que apoyaron a 17 mil hombres y cuatro mil 163 mujeres. Para el 2012 el avance del **PROMAF** en el periodo que se informa es de 16 mil 230 hectáreas de maíz y 43 mil 264 hectáreas de frijol, con un monto de apoyo pagado de 44 millones 88 mil pesos, en beneficio de 21 mil 218 productores.
- Para el ciclo PV-2011 aplicamos el **Programa de Mejoramiento de la Calidad del Frijol**, consistente en sustituir el uso de semilla degenerada por semilla apta para siembra, para tal efecto, entregamos 14.8 toneladas de semilla con una inversión de 10 millones 480 mil pesos, como apoyo a dos mil 242 hombres y 796 mujeres del campo. En el mismo ciclo agrícola aplicamos nueve millones 34 mil pesos en el **Programa de Reactivación Económica** con semilla de maíz para sembrar ocho mil 500 hectáreas.



- Dada la contingencia climática de sequía los productores cuyos cultivos se perdieron se quedan sin semilla para el siguiente ciclo. Por ello invertimos 53 millones de pesos para **apoyar con semillas de granos básicos** en el ciclo agrícola PV-2012. La semilla es suficiente para sembrar 48 mil 300 hectáreas de frijol negro, 11 mil 500 hectáreas de frijol claro, cinco mil 291 hectáreas de maíz y nueve mil 700 hectáreas de avena, dando un total de 74 mil 791 hectáreas que cuentan con semilla para el presente año agrícola.
- Para lograr la competitividad de los productores agrícolas, a través de la SAGARPA apoyamos la **compra del diesel** y en el 2011 se aplicaron 42 millones 920 mil pesos que sumados al recurso de los productores, permitieron la compra de 76 millones 651 mil litros de diesel. Los productores que prefieren utilizar este apoyo para modernizar sus equipos aplicaron 37 millones 429 mil pesos en la compra de mil 496 implementos agrícolas. A junio del 2012 se tenía un consumo de 27 millones 600 mil litros de diesel, con inversión de 39 millones 480 mil pesos gubernamentales.
- Respecto al componente de **Modernización de Maquinaria Agropecuaria** apoyamos la compra de 955 implementos con inversión gubernamental de 22 millones 860 mil pesos.
- El Gobierno del Estado se suma al esfuerzo de las familias de migrantes, equipando con 33 tractores, 57 implementos y 2 sementales, a productores seleccionados por los clubes de paisanos. En el periodo que se informa se aplicaron seis millones de pesos en 92 proyectos, en beneficio de 78 hombres y 14 mujeres.



Generación de valor en la ganadería

La ganadería es un complemento importante en el ingreso de los hombres y mujeres del campo, por ello continuamos apoyando el equipamiento, el mejoramiento genético del ganado y la salud animal, realizando las siguientes acciones:

- Con presupuesto 2011 el fomento a la ganadería se dio con 93 millones 70 mil pesos canalizados a mil 234 proyectos que beneficiaron a mil 209 hombres y 99 mujeres. En **mejoramiento genético** aplicamos 14 millones 260 mil pesos, para el **equipamiento en todos los sistemas-producto ganaderos** apoyamos 604 proyectos con 52 millones 850 mil pesos en beneficio de 570 productores y la **infraestructura ganadera** representó una inversión de **25 millones 950 mil pesos** en beneficio de 506 productores. Con presupuesto 2012 a la fecha de este informe hemos aplicado 18 millones 970 mil pesos en 665 **proyectos de equipamiento** y 45 millones 880 mil pesos en 686 conceptos de **infraestructura ganadera**. Los productores beneficiados son mil 222.
- En **mejoramiento genético del ganado**, cerramos el 2011 con la compra de 974 sementales bovinos, 73 ovinos y 13 caprinos, en 21 tianguis ganaderos realizados en todo el estado, siendo los más importantes el de la Feria Nacional de Zacatecas (FENZA), Fresnillo y Sombrerete. En lo que va del año 2012 hemos realizado 11 tianguis ganaderos donde se compraron 555 sementales bovinos y 139 ovicaprinos que benefician a 590 ganaderos, con una inversión de ocho millones 46 mil

pesos.

- Desde la primera semana de junio del 2012 aplicamos la prueba de evaluación genética a los sementales prospectos, que serán apoyados por el programa de mejoramiento genético en la FENZA, en Septiembre de 2012. La prueba incluye a 118 sementales de 14 criadores de ganado de razas puras.
- Con la finalidad de preservar la salud humana, el estatus zoosanitario del estado y mejorar el control del origen y movilización del ganado, con el **Programa de Barrido Sanitario** nos fijamos la meta de aplicar 500 mil aretes con el Sistema Nacional de Identificación Individual Ganadero (SINIIGA) para obtener las claves de Unidad de Producción Pecuaria (UPP), al mismo tiempo se realiza la prueba diagnostico de tuberculosis (TB) para igual número de cabezas de ganado y generar una encuesta que nos permita tener un diagnóstico de la situación actual de la ganadería. La inversión es de 15 millones de pesos para el tratamiento de ganado bovino en 49 municipios que integran la zona A y A1. A la fecha de este informe hemos avanzado con doscientas mil aplicaciones de TB y mismo número de aretes SINIIGA, en los municipios de Moyahua, Santa María de la Paz, Trinidad García de la Cadena, Sombrerete, Saín Alto, Mazapil, El Salvador, Concepción del Oro, Villa de Cos, Melchor Ocampo, Francisco R. Murguía, Juan Aldama y Florencia de Benito Juárez, entre otros.
- Las campañas de salud animal tienen una cobertura de 100 mil cabezas de ganado con una inversión de 16 millones 770 mil pesos, para realizar pruebas de tuberculosis, brucelosis, rabia paralítica, despoblamiento de ganado enfermo, vigilancia epidemiológica y la construcción de baños garrapaticidas. Con ello mantenemos el status sanitario en la zona A del Estado que comprende 35 municipios y aseguramos la inocuidad de la carne.
- Con la finalidad de mitigar los efectos de sequia, entre los meses de marzo a mayo del 2012, a través de SEDAGRO aplicamos un **paquete sanitario** con desparasitante y vitamina ADE para ganado menor, apoyando a los ganaderos que conservaron animales. La inversión fue de dos millones 500 mil pesos priorizando a los municipios más afectados por la sequía como: Mazapil, Concepción de Oro, El Salvador,



Melchor Ocampo, Villa de Cos, Loreto, Luis Moya, Villa González Ortega, Villa Hidalgo y Villa García.

- Debido a que la sequía ha limitado de manera significativa las expectativas económicas de un vasto sector de la población del estado y con el objetivo de crear opciones alternas para la generación de ingreso y una fuente de alimentación a las familias que viven en el medio rural, implementamos un **Programa de Aves de Traspatio** para apoyar 47 mil 152 familias, con una inversión de 17 millones 500 mil pesos. A la fecha de este informe llevamos un avance del 32 por ciento, con la entrega de 15 mil 827 paquetes de aves, en beneficio de 14 mil 621 mujeres.
- La adversidad del clima también afecta a la apicultura, porque las abejas no encuentran



alimento en los campos; por ello implementamos un programa de apoyo con paquetes alimentarios, la inversión de un millón de pesos está ayudando a 75 hombres y 75 mujeres productores de miel.

- En el mismo tenor, a finales del 2011 y debido a la carencia de alimento en los agostaderos, fue necesario apoyar a los ganaderos para eliminar ganado improductivo, habiendo eliminado 46 mil 317 cabezas bovinas con una inversión de 18 millones 520 mil pesos. Para apoyar la recría del ganado caprino aplicamos 824 mil pesos para que el productor retenga dos mil 748 cabras "triponas".
- Para el rescate de pies de cría estamos aplicando siete millones de pesos en la adquisición de 19 mil 548 blocks nutricionales para ganado bovino, con ello apoyamos a 652 hombres y cinco mil 864 mujeres del campo zacatecano.
- Debido a la sequia y al precio extraordinario por kilogramo de peso en el ganado, la exportación de bovinos se incrementó de tal manera que el ciclo de exportación se cerró con anticipación, en marzo se había rebasado por mucho la cantidad de animales exportados en el ciclo pasado. Durante el período septiembre 2011 a mayo 2012, los 40 exportadores registrados en el estado exportaron 119 mil 675 cabezas de ganado bovino, generando una derrama económica de 598 millones 300 mil pesos.
- En el periodo de este informe aplicamos el programa de guías de transito con una inversión de 520 mil pesos para beneficiar a todos los ganaderos del estado, mediante el control de la movilización y trazabilidad de 580 mil cabezas de ganado. Esto permite mantener





el estatus sanitario del estado y generar mayores ingresos al productor.

A través del **Programa Ganadero** (PROGAN) aplicamos al cierre del 2011 un apoyo de 111 millones 140 mil pesos en beneficio de cinco mil 726 ganaderos. Con el mismo programa el avance a julio del 2012 hemos pagado 97 millones 300 mil pesos, en beneficio de cuatro mil 444 productores.

Generación de valor mediante el desarrollo rural

Para promover el desarrollo rural en el periodo que se informa, realizamos las siguientes acciones:

- Tenemos destinados 12 millones 830 mil pesos para la rehabilitación de cercos en mil kilómetros y así proteger el ganado y los agostaderos de 320 hombres y 240 mujeres. También contamos con un millón de pesos para apoyar la instalación de líneas de tubería de conducción en 177 kilómetros, para reducir las pérdidas de agua en unidades de riego que aprovechan 265 hombres y 110 mujeres. Estos dos programas se encuentran en su fase de dictaminación de solicitudes.
- Seguimos desarrollando la **acuacultura intensiva y extensiva** en el estado, con la puesta en marcha de 18 proyectos de granjas con producción intensiva de peces. La inversión de cinco millones 300 mil pesos benefició a 138 hombres y 28 mujeres en distintos municipios. También realizamos acciones de sanidad con la vigilancia epidemiológica de enfermedades de los peces, con inversión de tres millones 440 mil pesos para beneficiar a 332 hombres y 241 mujeres pescadores.

- La **inocuidad acuícola** mediante campañas de vigilancia la atendimos con una inversión de **99 mil pesos** para beneficiar a 213 pescadores en el Estado. A la fecha el combate al lirio acuático lleva una aplicación de 67 mil pesos para mantenimiento de presas. El centro acuícola en la presa Julián Adame tiene una inversión 238 mil pesos para producir tres millones 500 mil crías de peces, utilizados para sembrar 122 pequeñas presas y más de cinco mil bordos, en beneficio de dos mil familias.

El desarrollo de capital humano en el medio rural es esencial para elevar el nivel de vida de los pobladores del campo y para dotar de capacidades que logren un valor agregado en la producción agropecuaria. Para este propósito con la aplicación de 41 millones 990 mil pesos, realizamos las siguientes acciones:

- Al cierre del 2011 mediante el **Programa de Capacitación y Asistencia Técnica** aplicamos una inversión de 16 millones 250 mil pesos, en 149 acciones de asistencia técnica sobre diversos aspectos productivos, así como la realización de foros y cursos de capacitación, beneficiando a dos mil 898 hombres y 328 mujeres.
- El diseño de 50 proyectos productivos en los que participan 483 hombres y 21 mujeres significó una inversión de un millón 890 mil pesos.
- La supervisión, capacitación y acreditación de los servicios profesionales fue llevada a cabo por la Unidad Académica de Agronomía, con una inversión de 10 millones 500 mil pesos.
- Otorgamos asistencia técnica para poner en marcha 10 proyectos productivos y de valor agregado que están emprendiendo 58 productores y realizamos los estudios para la construcción de la presa Los Fresnos en Tlaltenango, presa El Zapote II en García de la Cadena y la presa Emiliano Zapata en Valparaíso.
- La investigación, validación y transferencia de tecnología la llevamos a cabo con 28 proyectos y una inversión de 12 millones 330 mil pesos operados por la Fundación Produce, los proyectos se enfocan a cultivos como guayaba, nopal tunero, trigo, vid, ajo, chile, frijol, así como en la apicultura y acuicultura; con ello beneficiamos a 298 hombres y 20 mujeres.
- En 50 acciones de desarrollo empresarial y 10 de asistencia a eventos de intercambio tecnológico, invertimos tres millones 330 mil pesos en beneficio de mil 312 hombres y 208 mujeres.
- El fortalecimiento a los Sistemas Producto: Ajo, Cebada, Chile, Durazno, Frijol, Guayaba, Maguey-mezcal, Nopal Tuna, Trigo y Vid, requirió una inversión de tres millones 220 mil pesos en beneficio de mil 675 productores.
- En coordinación con Fundación Produce e investigadores de la Universidad Autónoma Chapingo operamos el **Laboratorio Estatal de Propagación Vegetal** en Jerez, donde se producen plantas de guayaba en cultivo de tejidos de la variedad enana roja.
- La asistencia técnica aportada para incrementar los rendimientos en maíz y frijol la brindamos a través de 18 proyectos que beneficiaron a 943 hombres, 369 mujeres y un promedio de seis mil 300 hectáreas, con una inversión gubernamental vía FIRCO de 21 millones 400 mil pesos.
- Una de las instituciones dedicadas a la trasferencia de tecnología al campo es el Instituto Nacional de Investigación Forestal, Agrícola y Pecuaria (**INIFAP**), en el periodo que se informa a través del personal de esta







institución atendimos a un mil 582 productores, 700 técnicos y 763 estudiantes que asistieron a las diversas actividades del campo experimental. También difundimos conocimiento a través de cinco artículos científicos, 38 publicaciones tecnológicas y desarrollamos cuatro nuevas tecnologías, tres fueron validadas, cuatro transferidas y adoptadas por los productores.

- Con recursos del Programa Especial de Seguridad Alimentaria (**PESA**) en 10 Agencias de Desarrollo Rural localizadas en diversas regiones del estado, aplicamos 16 millones 820 mil pesos para el desarrollo de capacidades y extensionismo.

3.2.3 Implementaremos políticas públicas de diversificación y modernización productiva, con esquemas respetuosos del medio ambiente y los recursos naturales

Una de las estrategias plasmadas en el Plan Estatal de Desarrollo 2011-2016 es implementar la diversificación y modernización productiva en armonía con el medio ambiente, a fin de dar sustentabilidad a la producción agropecuaria; sin embargo, la sequía registrada en el año 2011 puso de manifiesto la necesidad de dar respuestas emergentes y reforzar acciones para la conservación del suelo, el agua y la vegetación.

- La sequía afectó seriamente el rendimiento de los cultivos registrando una siniestralidad de más del 58 por ciento de la superficie sembrada. Por ello activamos el seguro de atención a desastres naturales dentro del **Programa CADENA** y se pagaron 38 millones 600 mil pesos a 11 mil 937 hombres y siete mil 631 mujeres con base a 32 mil 169 hectáreas.
- La ganadería también se vio afectada y el mismo programa aplicó 34 millones 390 mil pesos para apoyar a cuatro mil 775 hombres y tres mil 52 mujeres que poseen 57 mil 329 cabezas de ganado.
- Adicionalmente, con el Seguro Agrícola ejercimos 47 millones 730 mil pesos en



beneficio de 16 mil 111 hombres y cinco mil 836 mujeres para cubrir 36 mil 869 hectáreas.

- Aplicamos 9.5 millones de pesos para "bombardear" nubes con yoduro de plata, con el fin de estimular la lluvia.
- Invertimos 447 millones de pesos para la siembra de más de 500 mil hectáreas.

En preparación para las posibles contingencias climáticas que puedan presentarse a finales del 2012, a la fecha de este informe ya tenemos contratado un seguro catastrófico para cubrir 197 mil 455 hectáreas de cultivos y 158 mil 854 cabezas de ganado. La suma de recursos a través de SEDAGRO-SAGARPA representa una inversión de 80 millones 500 mil pesos para la parte agrícola y 21 millones 500 mil pesos para el seguro ganadero.

- Para aliviar en parte las necesidades de alimento en la población en condiciones de pobreza implementamos un programa de despensas, con una inversión de tres millones 500 mil pesos. Por otra parte, con aplicación de un millón 500 mil pesos apoyamos estudios y proyectos para la modernización de equipos de bombeo.
- El Gobierno del Estado con la concurrencia de recursos SEDAGRO-SAGARPA en el Programa de Conservación y Uso Sustentable de Recursos Naturales (COUSSA), en el 2011 cerramos con una inversión de 94 millones 310 mil pesos, superando en 89 por ciento lo ejercido el año anterior, las acciones realizadas incluyen desazolves de bordos y pequeñas presas, construcción de presas de gaviones, presas filtrantes y diseño de proyectos para obras futuras; con ello mantenemos la capacidad de cosechar agua de lluvia hasta por 2 millones 230 mil metros cúbicos, la superficie beneficiada es de 6 mil 422 hectáreas, trabajadas por cuatro mil 913 hombres y 815 mujeres. Con el mismo programa aplicamos 40 millones 310 mil pesos para la construcción de cuatro pequeñas presas, las cuales podrán almacenar dos millones 200 mil metros cúbicos de agua con posibilidad de regar 512 hectáreas en los municipios: Fresnillo, Teúl de González Ortega, Jerez y Guadalupe; todo ello para beneficiar a 124 hombres y 24 mujeres.

A través del **Programa PESA** en el componente de conservación y uso sustentable de suelo y agua aplicamos 41 millones 790 mil pesos en obras de cosecha de agua, destacando:

- Aplicamos 16 millones 630 mil pesos para la construcción de 18 pequeñas presas distribuidas en varios municipios: tres en Jiménez del Teúl, dos en sombrerete, tres en Pinos, dos en Nochistlán, tres en Apulco, dos en Valparaíso, una en Concepción del Oro y otra más en El Salvador.
- Con inversión de 19 millones 340 mil pesos apoyamos la construcción de bordos, cisternas y pilas de ferro cemento para que las familias almacenen agua.
- En equipamiento de proyectos de traspatio como módulos de producción de hortalizas, huertos, granjas de traspatio y estufas ecológicas, la inversión fue de 5 millones 820 mil pesos.

En colaboración con la Comisión Nacional de las Zonas Áridas (CONAZA):

- Aplicamos 68 millones 390 mil pesos de presupuesto 2011, para la construcción de 128 bordos para la cosecha de agua que se terminaron en mayo de 2012. Con ello tenemos la capacidad para almacenar tres millones 780 mil metros cúbicos, una vez que inicien las lluvias.
- Con presupuesto 2012 a agosto de este año el avance es de 51 bordos construidos y la meta anual es construir 97 bordos para almacenar tres millones 370 mil metros cúbicos.







En el periodo de septiembre 2011 a agosto del 2012 con la maquinaria pesada de SEDAGRO realizamos 308 obras en los siguientes grandes conceptos:

- Construcción y rehabilitación de 226 bordos para abrevadero y riego de varios volúmenes de terracería para beneficio de cuatro mil 863 familias y 13 mil 199 cabezas de ganado.
- 20 obras de mejoramiento de tierras para áreas de cultivo incluyendo, nivelaciones agrícolas, urbanas y subsoleos, para beneficio de 22 familias.
- 10 obras de extracción de materiales diversos para beneficio de 871 familias, construimos seis obras para la protección de parcelas y centros de población con lo cual beneficiamos a un total de 210 familias.
- Habilitación de cinco áreas nuevas para utilizarse como rellenos sanitarios en diversas comunidades para beneficiar a 23 mil 277 familias.
- 21 acciones de rehabilitación y construcción de caminos y brechas entre comunidades de diversos municipios del estado, para beneficiar a un total de 31 mil 213 familias.
- Seis acciones de excavaciones diversas para el beneficio de 756 familias.
- Construcción de dos terraplenes para el beneficio de 128 familias.
- Perforación de ocho pozos profundos para uso agrícola y uno pecuario, en beneficio de 240 familias y realizamos cuatro aforos para uso agrícola beneficiando 120 familias.
- Realizamos 13 viajes en apoyo al Banco de Alimentos para el acopio de alimentos.
- Apoyamos a la Unión Ganadera Regional con 35 viajes de traslado de forraje y alimentos balanceados de diferentes entidades federativas.

Atendemos la conservación forestal con recursos convenidos con la federación (SEDAGRO-CONAFOR) y en el año 2011 realizamos las siguientes acciones para el manejo forestal, con una inversión total de 95

millones 408 mil pesos.

- Para el manejo forestal maderable con una inversión de un millón 560 mil pesos, para actuar sobre ocho mil 137 hectáreas.
- En estudios técnicos para el aprovechamiento de recursos forestales no maderables y obtención de germoplasma forestal, la inversión fue de un millón 480 mil pesos en 27 mil 172 hectáreas.
- En planes de manejo de vida silvestre se trabajó en seis mil 996 hectáreas con inversión de 517 mil pesos.
- En cultivos forestales para aprovechamientos maderables aplicamos un millón 260 mil pesos en 376 hectáreas.
- Las prácticas de manejo para aprovechamientos no maderables y de la vida silvestre demandaron un apoyo gubernamental de 779 mil 295 pesos en 197 hectáreas.
- En plantaciones forestales comerciales la inversión fue de 23 millones 600 mil pesos en mil 435 hectáreas.
- La reforestación con propagación vegetativa en 22 mil 702 hectáreas requirió una inversión de 38 millones 20 mil pesos.
- Para proteger áreas ya reforestadas en cuatro mil 614 hectáreas, la inversión fue de siete millones 40 mil pesos.
- En mantenimiento de obras y prácticas de conservación de suelos la inversión fue de 11 millones150 mil pesos en cuatro mil hectáreas.
- El pago de servicios ambientales a productores



dueños de predios con interés ecológico ascendió a ocho millones 870 mil pesos en dos mil 345 hectáreas.
- Las actividades de saneamiento forestal en 590 hectáreas registraron un apoyo de 590 mil pesos.
- La asistencia a ferias y exposiciones forestales, así como algunos estudios, demandó un apoyo de 521 mil 753 pesos.

En el 2012 los recursos convenidos entre el estado y CONAFOR ascienden a 195 millones 900 mil pesos, los cuales están destinados para 536 acciones de los programas antes mencionados y al cierre de este informe se estimó un avance del 57 por ciento.

- Dadas las condiciones de sequía se pone especial atención a la prevención de incendios con la rehabilitación de las torres de campamentos y los caminos que conducen a ellas. Con personal oficial se tiene considerado la apertura de 20 kilómetros de brechas corta fuego, la rehabilitación de otros 30 kilómetros de brechas, construir 15 kilómetros de líneas negras y 15 hectáreas de quemas controladas.
- El pago de servicios ambientales se genera mediante un pago anual en un esquema de protección durante cinco años; en el caso de Zacatecas destinamos 10 millones 800 mil pesos para proteger más de cinco mil 298 hectáreas en 21 predios.
- A través de la SEDAGRO damos mantenimiento a un millón 124 mil árboles en vivero, utilizados para donar plantas a municipios que realizan actividades de reforestación.

Con el propósito de disminuir la pérdida de suelo por efectos de la erosión hídrica y eólica, aumentar la cosecha de agua de lluvia, favorecer la infiltración del agua al subsuelo, coadyuvar en el incremento de forraje disponible para el ganado en épocas de estiaje, mejorar la productividad sustentable y rentabilidad de las explotaciones agropecuarias, en el periodo que se informa realizamos lo siguiente:

- Con una inversión de 34 millones 600 mil pesos iniciamos el Programa de Conservación de Suelo y Producción de Forraje mediante el establecimiento de cortinas rompe vientos de nopal. La meta es cubrir 16 mil hectáreas, a la fecha de este informe tenemos un avance de



cuatro mil 665 hectáreas, con el establecimiento de ocho millones 397 mil plantas de nopal, así como 171 mil 860 metros lineales de cerco.

- Este programa tiene además la virtud de generar empleo temporal con al menos dos obreros por hectárea, dando un total de siete mil 651 jornales con un ingreso de ocho mil 100 pesos por familia. Con esta inversión están siendo beneficiados dos mil 475 hombres y 825 mujeres de los municipios con mayor problema de desertificación.

Uso eficiente del agua

Para promover un uso eficiente y racional del agua, para el periodo que se informa hemos realizado las siguientes acciones en estrecha coordinación con la **Comisión Nacional del Agua** (CONAGUA):

- De septiembre a finales de año 2011, a través de la CONAGUA aplicamos 29 millones 210 mil pesos en acciones como rehabilitación de equipo de bombeo, modernización de unidades de riego, promoción para la organización empresarial en unidades de riego, reglamentar la operación y elaborar plan director de un grupo de unidades de riego en el municipio de Noria de Ángeles, infraestructura para la protección de centros de población y áreas productivas, operación y conservación de presas y estructuras de cabeza y el programa de empleo temporal. Con ello, mejoramos el uso del agua en mil 265 hectáreas, beneficiando a dos mil 989 hombres y mil 573 mujeres en todo el estado.
- En lo que va del año 2012, en colaboración con la CONAGUA hemos invertido 92 millones 240 mil pesos en acciones como las siguientes: rehabilitación de equipos de bombeo en dos mil 194 hectáreas, sistemas de riego presurizado en 636 hectáreas, reposición o relocalización de pozos para mil 64 hectáreas de riego, invernadero de una hectárea, continuación de modernización en zonas de riego en 102 hectáreas. Así mismo, seguimos trabajando en la rehabilitación de obras de cabeza o en zonas de riego de las siguientes presas: “Chihuila” en Apozol, “La Vieja” en Huanusco, “Palomas” en Villanueva, “La Aticuata” en Teúl de González Ortega, “Santa Teresa” en Monte Escobedo, “Los Cardos” en Mezquital del Oro, “San Marcos” y “La Concha” en Loreto, “San Pedro” en Cuauhtémoc. Realizamos los proyectos ejecutivos de las presas: “El Izote” en Santa María de la Paz, “Revolución Mexicana” en Villanueva, “San Antonio de Padua” y “Lobatos” en Valparaíso. Diversos proyectos con equipamiento electromec ánico y líneas de conducción de agua y el programa de empleo temporal. Todo esto en beneficio de mil 308 hombres y 759 mujeres dedicadas al campo.





3.3 Fomento a la agroindustria

Para propiciar el desarrollo agroindustrial en nuestra entidad debemos direccionar aspectos claves relacionados a los recursos hídricos, energéticos y de comunicación; de igual forma se debe incrementar la inversión, articulando el sector productivo primario para elevar la productividad, la integración de la cadena productiva y la agregación de valor.

3.3.1 Realizaremos la planeación integral y participativa de las actividades agroindustriales

Con los proyectos territoriales ya realizados hemos detectado oportunidades de inversión agroindustrial, que habrán de consolidar las cadenas agroalimentarias con mayor potencial en cada región del estado. La región de Concepción del Oro se orienta a la producción caprina; la región Fresnillo trabaja en la articulación de la cadena productiva frijol; Jalpa impulsa la producción de bovinos carne; la región Jerez desarrolla el ganado bovino doble propósito; la región Ojocaliente está enfocada al valor agregado en nopal-tuna; la región de Río Grande tiene como propósito ordenar la producción de frijol con manejo alternativo; Tlaltenango está orientada al ganado bovino carne y en la región Zacatecas trabajan el chile seco. Considerando lo anterior, en el periodo que se informa realizamos las siguientes acciones

- Para alinear las decisiones de inversión en la agricultura protegida actualizamos el padrón de invernaderos para identificar y geo posicionar los nuevos. De los invernaderos instalados con tomamos una muestra de 105 para una encuesta que recaba datos sobre costos de producción. Con 296 invernaderos en producción suman 222 hectáreas de agricultura protegida que producen principalmente tomate rojo, plántula de chile y lechuga.
- Con recursos convenidos en colaboración con SEDAGRO y SAGARPA aplicamos 19 millones 17 mil pesos en infraestructura y equipamiento para el acondicionamiento y manejo pos cosecha, son 38 proyectos que dan valor agregado a los productos del campo. Adicionalmente, en 10 proyectos agroindustriales aplicamos cuatro millones 410 mil pesos. Ambas acciones incrementan la infraestructura para transformar los productos zacatecanos y benefician directamente a 190 hombres y 42 mujeres que generan empleos en sus agro empresas.
- A través del **Fideicomiso de Riesgo Compartido**





(FIRCO) apoyamos 11 proyectos de construcción y equipamiento de centros de acopio de granos, con una inversión de 22 millones 880 mil pesos en beneficio de 69 hombre y 80 mujeres. El valor agregado en chile, ajo y granos, se da en siete proyectos de agroindustria con una inversión gubernamental de 14 millones de pesos que impacta en 54 hombres y nueve mujeres.

- En coordinación con FIRCO, apoyamos el desarrollo agroindustrial canalizando un millón 500 mil pesos para La Fresnillense en equipamiento de transporte y procesamiento de lácteos; con un millón 500 mil pesos más cuatro millones 470 mil pesos de FIRCO apoyamos la construcción de la sala de subastas ganaderas en Valparaíso. También canalizamos recursos para constituir el fideicomiso de operación del rastro TIF en Fresnillo.

3.3.2 Proporcionaremos asistencia técnica para la realización de ventas y promoción comercial de los productos agroindustriales

A fin de fortalecer las capacidades técnicas y administrativas de las unidades económicas agroindustriales para que mejoren sus procesos productivos y comerciales a través del otorgamiento de apoyos en servicios de asistencia técnica, capacitación y promoción comercial, mediante el **Programa Desarrollo de Capacidades Innovación Tecnológica y Extensionismo Rural**, con una inversión de dos millones 310 mil pesos, realizamos los siguientes eventos de relevancia para el desarrollo de los sistemas-producto y la comercialización:

- Organización del evento 9ª Convención mundial del Chile en Zacatecas en julio del 2012 con una inversión de 600 mil pesos.
- Publicación del Libro "Puro bola y Mirasol: las andanzas del chile en Zacatecas" (En el marco de la 9ª Convención mundial del chile) ejerciendo 400 mil pesos.
- Apoyamos la asistencia de 100 productores agropecuarios del estado de Zacatecas a la Expo Agro Sinaloa 2012 con 300 mil pesos.
- Participación de 20 organizaciones de productores a la Agrobaja, donde llevaron a exponer sus productos a Mexicali, Baja California, con una inversión de 245 mil pesos
- Organización del 3er Congreso Internacional de pastizales, XXII Reunión internacional sobre la producción de carne y leche en climas cálidos, VI Foro Ovino de Zacatecas y 3er Simposio Internacional de Ganado Bovino Productor de Carne, celebrado en la ciudad de Zacatecas en agosto del 2012, con un costo de 200 mil pesos.

A través del **Programa Apoyos a la Agricultura por Contrato de Compraventa** operado por Apoyos y Servicios a la Comercialización Agropecuaria (**Aserca**), realizamos lo siguiente:

- Aplicamos 43 millones 620 mil pesos para coberturas de precio en 35 contratos de maíz amarillo, beneficiando a 416 productores que comercializan seis mil 997 toneladas.
- En maíz blanco apoyamos con nueve millones de pesos para la cobertura de mil 464 toneladas comercializadas por 90 productores.





- Las plantas de beneficio del frijol en Calera y Sombrerete continúan ofreciendo los servicios de cribar, pulir, aquintralar y/o embolsar frijol, con el objeto de eliminar impurezas y mejorar los precios de comercialización para el productor.

3.3.3 Diseñaremos y operaremos esquemas de financiamiento para impulsar las agro empresas en cada uno de los sistemas producto de importancia estratégica para el desarrollo del estado

Seguimos impulsando diferentes esquemas de financiamiento accesibles a las agro empresas a fin de que fortalezcan sus sistemas productos y propiciar con ello el desarrollo socioeconómico del estado. A través del Fideicomiso en Relación a la Agricultura (**Fira**), en 2011 y 2012 en el estado de Zacatecas, hemos otorgado recursos crediticios de acuerdo al siguiente detalle:

RECURSOS CANALIZADOS SEGÚN PERÍODO Y ACTIVIDAD

Cifras en miles de pesos			
Año	2011	2012 Proy.	Avance al 28/06/12
Total	949,398	1,050,000	505,174
Agricultura	743,649	816,300	389,846
Ganadería	104,492	123,700	57,264
Financiamiento Rural	101,257	110,000	58,064

FUENTE: Fideicomiso en Relación a la Agricultura (Fira).

A través de Fira, con la operación total en el año 2011, logramos beneficiar a 14 mil 663 productores, detonando diversas actividades productivas. Dentro de las líneas de crédito destacan los siguientes programas especiales:



RECURSOS CANALIZADOS SEGÚN PERÍODO Y ACTIVIDAD (MILES DE PESOS)

Programa	Año	
	Enero – diciembre 2011	Eneco – junio 2012
Reconversión productiva	35,000	Por iniciar
Comercialización de frijol	42,319	38,993
Procampo anticipado	119,233	-.-
FOFINCAZAC	14,419	48,561

FUENTE: Fideicomiso en Relación a la Agricultura (FIRA).

- En coordinación con FIRA operamos el programa Fondo de Financiamiento para el Campo Zacatecano (**Fofincazac**) cuya meta es aplicar 300 millones de pesos de crédito en el 2012.
- Para apoyar a productores de las diferentes redes de valor, el compromiso del estado consiste en reintegrar los interese a los productores que cumplan en tiempo y forma con el pago del crédito. Aplicamos 28 millones 750 mil pesos estatales para el reintegro de intereses a productores cumplidos. Son mil 652 hombres y 332 mujeres que requirieron crédito para trabajar en 17 mil hectáreas de cultivo y 500 cabezas de ganado.
- Ø En julio del 2012 se creó el Fondo Ganadero de Zacatecas (**Fogazac**) con una línea de crédito de 50 millones de pesos. El Gobierno del Estado aportó la garantía liquida con cinco millones de pesos, para que la Unión Ganadera Regional de Zacatecas se constituyera como parafinanciera.





La finalidad es otorgar créditos de avío para capital de trabajo y refaccionario para infraestructura y equipo. Con ello 24 mil ganaderos del estado podrán acceder al crédito.

Como apoyo para el fortalecimiento de las capacidades de las empresas de los productores, a través de **Fira** hemos apoyado con recursos para **Capacitación y Servicios de Asistencia Técnica Integral** (**SATI**), beneficiando en 2011 a tres mil 869 productores que participaron en 90 eventos. La inversión en este rubro se muestra en el siguiente cuadro:

RECURSOS CANALIZADOS PARA CAPACITACIÓN Y ASISTENCIA TÉCNICA (MILES DE PESOS)

Programa	Periodo	
	Enero – diciembre 2011	Enero – junio 2012
Total	5,748.3	1,844.3
Capacitación	4,694.9	1,399.9
SATI	1,053.4	444.4

FUENTE: Fideicomiso en Relación a la Agricultura (FIRA).

En el periodo que comprende de septiembre 2011 a agosto 2012, a través de **Financiera Rural**:

- Colocamos 637 millones 790 mil pesos en mil 257 créditos y beneficiando a dos mil 55 hombres y 913 mujeres del medio rural. Los créditos que se otorgamos son principalmente de avío, refaccionarios y de cuenta corriente. Tres de los componentes del Programa de Apoyo para Facilitar el Acceso al Financiamiento Rural (PAFAFR), son la constitución de garantías líquidas, la reducción de costos asociados al proceso de acreditación y contratación del crédito, así como capacitación, asesoría y consultoría para productores e intermediarios financieros.

Una forma de financiamiento para apoyar al medio rural lo realizamos a través del **Procampo** operado a través del Aserca. En el período de marzo a junio del 2012 hemos beneficiado con el pago a más de 104 mil 89 productores, con un importe de mil 23 millones de pesos y una superficie apoyada de 970 mil 702 hectáreas. Con el fin de mitigar los efectos de la sequía extrema que afectó al campo, este programa adelantó el apoyo casi 60 días, comparado con lo hecho el año anterior.

- El Gobierno del Estado aportó seis millones 730 mil pesos para apoyar a 324 hombres y 80 mujeres del campo, quienes por adeudos con la Comisión Federal de Electricidad (CFE) ponían en riesgo el riego en sus cultivos. Con esta acción permite la operación de 404 pozos de riego y la agricultura de ocho mil 80 hectáreas. Para el 2012 se tiene contemplada una inversión gubernamental de 25 millones de pesos para apoyo a deudores agrícolas con la CFE.

3.3.4 Generaremos información oportuna de mercados

Para identificar y generar oportunidades de mercado, así como información oportuna, en el periodo que se informa realizamos las siguientes acciones:

- Dentro del **Sistema Nacional de Información para el Desarrollo Rural Sustentable** (**Snidrus**), en el periodo de este informe ejercimos cuatro millones de pesos, con los cuales se generaron 48 reportes periódicos de información básica agrícola y pecuaria, trabajamos en aplicaciones geoespaciales para llevar a cabo análisis, identificación y consulta de información geográfica y estadística del sector en tiempo real, continuamos con el programa de difusión agropecuaria y 30 portales municipales, donde la población puede consultar información básica económica-productiva, social y ambiental del sector agroalimentario, pesquero y de desarrollo rural de cada municipio, al mismo tiempo permite la publicación de los productos elaborados en el municipio para colaborar en su comercialización.
- Con el propósito de fomentar la estrategia de Agricultura Protegida, contribuimos con el **Sistema de Información Agropecuaria** (**Siap**) en la integración del **Sistema Nacional de Información sobre Agricultura Protegida** (**Siapro**), en el cual trabajamos durante el año 2011 para levantar un registro de identificación de los invernaderos, con ello se genera información confiable y oportuna para la toma de decisiones del sector agroalimentario.



- A través de la Sedagro elaboramos en formato electrónico el **Anuario Estadístico de Producción Agrícola del Estado de Zacatecas del año 2010**, donde se proporcionan cifras de superficie sembrada, cosechada, rendimientos, precio medio rural y valor de la producción. La información está organizada por distrito, municipio y cultivo, en sus modalidades de riego y temporal, así como por los ciclos otoño-invierno, primavera-verano y perennes. Dimos a conocer el Anuario en todas las dependencias del sector como fuente de consulta para la planeación de cultivos.

3.3.5 Promoveremos y apoyaremos el desarrollo agro empresarial

En nuestro estado existen diversos proyectos agroindustriales desarrollados por asociaciones y grupos de mujeres o por mujeres en lo individual, los cuales además de los beneficios sociales inherentes también obtienen resultados económicos positivos; por ello, para el periodo que se informa realizamos lo siguiente:

- En apoyo a la mujer rural aplicamos recursos por un millón 100 mil pesos, en 174 proyectos productivos beneficiando a 120 familias con 40 proyectos.
- Para fortalecer a las microempresarias rurales realizamos un diagnóstico en 23 empresas para conocer su problemática; la encuesta está compuesta de 90 reactivos que comprenden el área de planeación, servicio, gestión de personal, producción, finanzas, comercialización, imagen corporativa, entrenamiento y capacitación. Los resultados de dicho diagnóstico permitirán establecer metas específicas y elaborar un plan de trabajo acorde a las necesidades de cada microempresa, en materia de capacitación, comercialización y distribución de productos.
- En cuanto a capacitación de las mujeres, gestionamos 21 becas para la inscripción de microempresarias, emprendedoras y personal administrativo, al Diplomado vía internet denominado “Harvard Manager Mentor”. Este curso está basado en los conceptos de las mejores prácticas empresariales publicadas por el Harvard Bussiness Publishing HBP de Harvard University.



- Trabajamos en la creación de canales de comunicación en Web page/Facebook/Twitter, que permita a las productoras y microempresarias rurales dar a conocer sus productos y servicios por los medios electrónicos y realizar ventas directas. Para ello ya cuentan con el servicio de activación de una página web a través de la plataforma Conecta tu Negocio (www.conectatunegocio.com.mx), con acceso a las herramientas y soporte necesarios para construir por ellas mismas la página web de su negocio, mediante videos tutoriales pasos a paso. Resultado de ello el siguiente cuadro muestra las páginas web de 10 microempresas rurales.

PÁGINAS WEB DE MICROEMPRESAS RURALES

No.	Empresa	Página Web
1	Quesos Cid	www.quesoscid.jimdo.com.mx
2	Bevmar	www.bevmar.jimdo.com.mx
3	Vinos La Casona	www.vinoslacasona.jimdo.com.mx
4	Deleite En Balance	www.deleiteenbalance.jimdo.com.mx
5	La Sainera	www.lasainera.jimdo.com.mx
6	Botanas Rivera	www.botanasrivera.jimdo.com.mx
7	Aceitunas Fuensanta	www.aceitunasfuensanta.jimdo.com.mx
8	Chocolate Almaraz	www.chocolatealmaraz.jimdo.com.mx
9	Iker Reposteria	www.ikereventos.jimdo.com.mx
10	Miel y Derivados Colmena	www.mielyderivadoscolmena.jimdo.com.mx

Nuestro estado ocupa lugares destacados en diversos productos agrícolas en el contexto nacional, por ello, impulsamos la transformación industrial de estos productos para darles valor agregado como el empaque y la conservación, entre otros, así como el desarrollo de canales de comercialización a los mercados formales, que permita elevar los ingresos de los productores.

- Impulsamos el desarrollo de las Pequeñas y Medianas Empresas (Pymes) con herramientas que le permitirán incrementar su productividad y competir en mejores condiciones en los mercados. En este año de gobierno apoyamos el financiamiento de 191 registros de marca, la obtención de 23 códigos de barras, la elaboración de 128 análisis nutrimentales, 15 avisos comerciales y 133 diseños de logotipos, las empresas beneficiadas pertenecen a 24 municipios.
- Llevamos a cabo seis cursos de capacitación en estándares de comercio electrónico en los que participaron 180 empresas
- En el periodo del que se informa apoyamos a 59 empresas del sector agroindustrial con la elaboración de planes de negocio y asistencia técnica para potenciar la capacidad emprendedora del sector rural, en particular la industria alimentaria.
- Promovemos la participación de empresas del sector agroindustrial en ferias y eventos nacionales para la promoción de sus productos y la búsqueda de nuevos mercados.
- Apoyamos a las empresas y organizaciones de productores para que vendieran directamente a los consumidores finales y mayoristas especializados, para ello realizamos las siguientes acciones: tuvimos presencia en tres eventos nacionales, impulsamos la participación de empresarios locales en tres ferias y exposiciones de carácter nacional, lo que les permitió cerrar acuerdos comerciales y promover la oferta de nuestros productos.
- Con la finalidad de vincular la oferta agroindustrial del estado de Zacatecas, 30 empresas expusieron más de 50 productos en conjunto en la Convención de la Asociación Nacional de Tiendas de Autoservicio y Departamentales (ANTAD).
- Realizamos acciones en beneficio del sector mezcalero de la entidad, dentro de las cuales destacan la instalación de una Oficina en Zacatecas del Consejo Mexicano de la Calidad del Mezcal, A.C. (Comercam), la cual cuenta con un verificador local para disminuir costos para







los industriales; este verificador tiene como objetivo revisar, certificar y promover el cumplimiento de aquellas especificaciones sobre las materias primas, el proceso de producción, reposo, maduración, embasamiento y comercialización del mezcal, contenidas en la Norma Oficial Mexicana 070-SCFI-1994 o en las normas mexicanas aplicables; además de promover la incorporación de sistemas para el aseguramiento de la calidad.

- Se realizó en Zacatecas la **Novena Convención Mundial del Chile** del 5 al 7 de Julio de 2012, con el objetivo de reunir en un foro a todos los actores de la cadena productiva; tuvimos una asistencia de mil 400 participantes. Dicho evento fue el punto de reunión para la comunidad científica, comercial, agrícola e industrial del chile en México y otros países, que comparten el interés en temas de genética, horticultura, fisiología, patología, nuevos genotipos, producción, economía, comercialización, calidad, exportación y nuevos mercados.
- Organizamos **Encuentros de Negocios** con la finalidad de establecer operaciones directas con los productores e industriales, distribuidores de centrales de abasto y compradores de cadenas comerciales que tienen la intención de comprar en el ciclo 2012; se realizó en coordinación con PROMEXICO y la Secretaría de Economía con la participación de tres compradores internacionales y 20 compradores nacionales de importantes empresas.
- En el área comercial participaron 30 empresas en el **Pabellón Zacatecas**, sin costo para las

Pymes de nuestro Estado, lo que les permitirá tener una proyección a nivel internacional de sus productos para establecer nuevos contactos de negocios y proveeduría.

- Del 22 al 24 de Agosto llevamos a cabo la **Expo Negocios Zacatecas**, cuyo objetivo fue que las Pymes tuvieran un acercamiento con los principales directores de compra de los tres órdenes de gobierno y con las grandes empresas ubicadas en el Estado de Zacatecas para generar agendas de negocios y oportunidades de crecimiento. Participaron más de 500 industriales, fabricantes, distribuidores, propietarios, comerciantes, profesionales y miembros cámaras empresariales, así como emprendedores; con un asistencia de más de cuatro mil 500 visitantes al piso de exhibición. En dicho evento se realizaron conferencias, además de mil 500 encuentros de negocios para establecer un vínculo directo entre empresarios, gobierno y las grandes empresas para impulsar el crecimiento y la competitividad.

3.4 Fortalecimiento sustentable de la minería

La minería forma parte de nuestra historia desde los tiempos de la Colonia; es una actividad tradicional generadora de riqueza y de trabajo en nuestro estado. Sus principales referentes son la producción de los minerales de Plata, Oro, Cadmio, Plomo, Zinc y Cobre.

3.4.1 Impulsaremos el crecimiento sustentable de la actividad minera

El Gobierno del Estado realiza acciones para reactivar y consolidar la pequeña minería, que a través de varios siglos ha permitido la conformación de un sector industrial estratégico, que contribuye a la proveeduría de materias primas para otras industrias y a la generación de empleos, particularmente en zonas rurales donde en muchas ocasiones no existen alternativas de desarrollo. Las principales acciones realizadas en este año de gobierno son las siguientes:

- Del 26 al 29 Octubre de 2011 asistimos a la **Convención Internacional de Minería** en el Puerto de Acapulco, Gro., con el fin de promover la atracción de inversiones, donde el stand del Gobierno del Estado de Zacatecas tuvo mil 350 visitantes, entre



inversionistas, empresarios y técnicos de varias partes del mundo. Asimismo, tuvimos la Reunión de la Asociación Nacional de Directores de Minería.

- De la **Planta de Beneficio de Minerales "La Plata"**, realizamos las siguientes acciones: análisis financiero, trámites de Manifiesto de Impacto Ambiental ante las autoridades federales, gestiones ante Comisión Nacional del Agua, Comisión Federal de Electricidad y Fideicomiso de Fomento Minero, así como la continuación de los trabajos para la terminación y puesta en marcha de la misma.
- En el periodo del que se informa, en **apoyo a la Pequeña Minería**, realizamos seis visitas técnicas a igual número de prospectos en los municipios de Pánfilo Natera, Villa de Cos, Saín Alto, Tlaltenango, Juchipila y Jalpa, Para ello continuamos trabajando en la elaboración de los reportes técnicos respectivos, a la fecha tenemos un catálogo de 16 proyectos mineros, los cuales hemos promovido ante las instancias federales del sector y en las Convenciones mineras a las que hemos asistido.
- Difundimos la actividad minera como factor de desarrollo a través de diversos canales, como medios electrónicos de cobertura continental. De igual forma, asistimos a la **Feria Mundial de Minería PDAC 2012**, en la ciudad de Toronto, Canadá, la cual fue atendida por 27 mil participantes de todo el mundo. Ahí tuvimos la oportunidad de entregar el catálogo de proyectos de minería en Zacatecas para su difusión en el mundo.
- En coordinación la Secretaría de Desarrollo Económico y la Secretaría de Turismo en Zacatecas organizamos la **Convención Minera Zacatecas 2012**, en el Palacio de Convenciones. En ese marco, se entregaron los premios de Minería Sustentable "Minero de Plata 2012" a empresas con presencia en el estado y el país, las cuales cumplen los requerimientos medioambientales en la materia, ahí contamos con la presencia de los Premios Nacionales de Minería, Geología y Metalurgia como conferencistas, además de dos conferencias magistrales de Minería y Clúster Minero. De igual manera se contó con la asistencia de mil 800 visitantes, 520



expositores, 100 personas atendieron las visitas técnicas. Este evento superó las expectativas, se espera organizarlo cada dos años.

- En coordinación con el Consejo Estatal de Desarrollo Económico hemos dado seguimiento y acompañamiento a las comisiones del **Clúster Minero** con el fin de aprovechar y promover las cadenas productivas. Con el desarrollo de este clúster se pretende incrementar hasta en un 50 por ciento la proveeduría local. Se encuentran capacitándose las primeras 10 empresas de la primera tractora que es Capstone Gold, en el programa de Desarrollo de Proveedores con el PNUD. A través de este programa los proveedores se capacitan para mejorar sus prácticas de calidad dentro de la cadena productiva del sector minero.
- De igual forma, se ha conformado el **Clúster Turístico y Cultural** al que damos seguimiento puntualmente, y trabajamos en la adaptación del **Clúster de las Tecnologías de la Información**.
- Conjuntamente con el **Servicio Geológico Mexicano del Gobierno Federal**, hemos apoyado mediante convenios en el Programa de Inventario Regional y Apoyo a la Exploración para conocer y determinar el

potencial minero en el estado, en la elaboración de las cartas geológicas F-13-B-45 “Corrales” y la F-13-B15 “González Ortega” con el propósito de proporcionar información confiable al sector minero en el desarrollo de sus proyectos de explotación.

- Por medio del **Fondo Nacional de Apoyo a las Empresas en Solidaridad** (FONAES) se otorgaron apoyos en efectivo a 653 proyectos, por un monto global de 163 millones de pesos que beneficiaron a más de dos mil personas.
- En colaboración con el FONAES otorgamos apoyos en efectivo de 653 proyectos productivos por un total de 163 millones de pesos que beneficiaron a más de dos mil ciudadanos. Además, otorgamos apoyos en especie consistentes en participación en tres Ferias Nacionales para venta de sus productos, dos Encuentros Nacionales de Mujeres Empresarias y dos Encuentros Nacionales de personas con discapacidad.
- Durante el periodo del que se informa, en coordinación con el **Fideicomiso de Fomento Minero** (Ffifomi), se mantiene vigente en el marco de cadenas productivas una Empresa de Primer Orden (EPO). Dicho sistema ofrece productos y servicios electrónicos para realizar transacciones financieras que permite llevar a cabo la operación de descuento o factoraje electrónico.
- Al mismo tiempo, Fifomi es parte integrante del Clúster Minero en coordinación con empresas mineras y sus proveedores de bienes y servicios, al participar en los comités de desarrollo a proveedores con financiamiento y capacitación del capital humano. La capacitación se realiza a través de una serie de cursos y talleres tendientes a difundir la importancia del desarrollo sustentable en los proyectos mineros y preservación del medio ambiente con los siguientes temas:

  - Mercadotecnia para pequeñas empresas involucradas en la cadena de los minerales.
  - Diseño y fabricación de joyas en plata sterling. Segunda parte.
  - Desarrollo Organización.
  - Manejo de conflictos en el trabajo





  - Gestión eficaz del tiempo.
  - Diseño y fabricación de joyas con plata sterling. Tercera etapa
  - Como organizar tu carga de trabajo diaria
  - Mejora de las relaciones humanas y comunicación efectiva.
  - Elaboración de artesanías en vidrio reciclado

En coordinación con el FIFOMI continuamos con los trabajos de Exploración, para la Reactivación de Distritos Mineros. Los proyectos desarrollados son los siguientes:

PROYECTOS DESARROLLADOS 2011-2012

Periodo	Proyectos	Nombre del proyecto	Minerales	Observaciones
2011 -2012	2	El Durazno	Plata, Plomo, Zinc	En trámite
		El Indio	Oro y Plata	En trámite

Fuente: Fideicomiso de Fomento Minero

- En coordinación con el **Servicio Geológico Mexicano** (SGM) y el FIFOMI, se logró la reactivación del Distrito Minero de Chalchihuites con las minas Guadalupe y Restauradora, así como apoyo técnico en la construcción e instalación de la Planta de Beneficio, con capacidad de 20 toneladas/día. Actualmente genera 25 empleos directos.
- En conjunto tramitamos dos proyectos de exploración, los cuales se canalizaron al **SGM** a fin de que se realicen los trabajos de exploración. A la fecha se encuentran en la fase de revisión los siguientes:

PROYECTOS DE EXPLORACIÓN

Lote	Título	Concesionario	Municipio
El Durazno	230879	Ramón Martínez Lomas	Juchipila
El Indio	211249	Ma. del Carmen Ramírez Méndez	Zacatecas

Fuente: Fideicomiso de Fomento Minero

- De igual forma apoyamos la capacitación dirigida a empresas mineras y a la cadena productiva del sector, a empresas productoras y consumidoras de minerales no metálicos, logrando capacitar 372 personas en los Distritos Mineros de Zacatecas, Guadalupe y Chalchihuites.
- En cuanto a la asistencia técnica atendimos 251 asesorías y 22 visitas, todas relacionadas a mejorar procesos de producción, sistemas de seguridad, uso y manejo de explosivos y de tipo legal.
- A la gran minería hemos brindado asesoría en los trámites necesarios para la gestión del permiso general para la compra, almacenamiento y consumo de explosivos; así como lo relacionado a la tenencia de la tierra y a la ley minera.
- En materia de financiamiento a través del Fifomi se destinó un total de 77 millones 670 mil pesos en créditos para la minería y su cadena productiva.



Los impactos que se han logrado con financiamiento directo, intermediación financiera y la operación de una cadena productiva conformada por Cesantoni, como Empresa de Primer Orden, han permitido ser el medio dispersor de pequeñas y medianas empresas, ubicadas principalmente en los Municipios de Zacatecas, Guadalupe, Calera, Morelos y Fresnillo, pertenecientes a los sectores: productivo, consumidor, comercializador y transportista.

- Con estos financiamientos se registró una derrama crediticia de 77 millones 67 mil pesos, generación de 10 empleos directos y la conservación de 415 más.

3.5 Consolidación de la vocación turística

El Turismo dentro del sector terciario es fundamental por su contribución a la diversificación de las actividades económicas de la entidad y a la generación de empleos, ya que para el cuarto trimestre de 2011 se registraron 13 mil 721 empleos en el sector (servicios de alojamiento temporal y de preparación de alimentos y bebidas), y de acuerdo a la información oficial del INEGI este contribuyó en el año 2010 al PIB Estatal con el 2.10 por ciento.

La llegada de turistas para el año 2011 a nivel estatal fue de un millón 24 mil 392 personas, generando una derrama económica de mil 68 millones de pesos, lo cual nos compromete a proteger y embellecer los municipios y nuestro centro histórico, por ser uno de los patrimonios culturales de la humanidad más importantes de México; mejoramos nuestros productos y capacitamos a los prestadores de servicios, ya que son quienes facilitan la estancia de nuestros visitantes.

3.5.1 Apoyaremos la consolidación y modernización de la infraestructura turística y la profesionalización de los prestadores de servicios

Consolidar y modernizar la infraestructura turística en el estado es un reto prioritario y es por ello que se le da mantenimiento constante a los inmuebles que sirven a los viajeros, proporcionándoles un mayor confort. El mayor compromiso es pasar a estándares internacionales para lograr ser competitivos.

La capacitación dentro del turismo ha constituido desde el inicio de esta administración un rubro



sustantivo para profesionalizar los servicios que ofertamos, uno de los logros esenciales es el **Programa Actitur**, reconocido por la Organización Mundial de Turismo (OMT) y por la SECTUR Federal como un Programa Nacional exitoso. En el segundo año de gobierno tuvimos un total de mil 684 mujeres y hombres capacitados**,** quienes recibieron capacitación gratuita y aseguraron su permanencia en el trabajo.
Los temas relevantes de capacitación son Calidad en el Servicio, Atractivos Turísticos, Trabajo en Equipo, 5´s, técnicas de ventas, Manejo Higiénico de los Alimentos, Diplomados en Habilidades Gerenciales, Inglés básico y avanzado, Diplomado para Guías de Turistas, Diplomado en Gastronomía, cursos técnicos en repostería, alimentos y bebidas, tallado de frutas, tallado de hielo, preparación de bebidas a base de mezcal, certificaciones en la Norma Técnica de Competencia Laboral en Atención a Comensales para meseros y meseras, así como la norma Administración de la Capacitación para Gerentes de Hoteles. Los resultados más relevantes son:

- Recertificación de 22 empresas en el **Distintivo H** con base en la Norma mexicana NMX-F605 NORMEX por cubrir los estándares de Higiene en la preparación de los alimentos.
- Certificación con el **Distintivo M** a 13 empresas

durante 2011, además, están en el proceso final de certificación 10 empresas, que próximamente obtendrán el distintivo.
- Incorporación en el proceso de capacitación de ocho empresas en el **Distintivo C** de Calidad en el Servicio y seis más están en proceso de Certificación, sumando 25 empresas con este reconocimiento. Dicho Distintivo fue creado por el actual gobierno con el propósito de incentivar la calidad y calidez de los servicios que se ofrecen en el sector turístico.
- Capacitación de 15 meseras y meseros capacitados en **Estándares de competencia laboral** (atención a comensales), que otorga el CONOCER.
- Dentro del **Programa Actitur** capacitamos a 65 personas en el tema de Manipulación higiénica de los alimentos a fin de garantizar que las personas que preparan y venden alimentos cuenten con las condiciones sanitarias y de calidad para realizar su actividad.
- En el **Programa Taxi Amigo del Turista**, 37 conductores trabajaron en conjunto con la Dirección de Tránsito y Vialidad para sensibilizar y capacitar a los operadores de taxis, siendo 30 operadores y siete agentes de tránsito. Entre los principales temas que se impartieron fueron: informadores turísticos, historia y cultura de Zacatecas.
- 14 personas se encuentran en proceso de capacitación en el Diplomado de Guías de Turistas especializado en temas y localidades específicas de Zacatecas, los cuales obtendrán su credencial de guías. Asimismo, cinco personas del municipio de Jerez que concluyeron su formación en el año 2011 ya fueron credencializadas como guías de turistas.
- Participación de mil 892 alumnos en el juego de mesa “La Batalla de los Tuzos, Zacatecas mi Conquista”, entregando mil 681 juegos de mesa en el Estado en colaboración con la SEC.
- En **infraestructura turística** hemos contribuido y apoyado al desarrollo de proyectos encaminados al Mejoramiento de Imagen Urbana, Remodelación, Restauración de Templos, Edificios y Monumentos Arquitectónicos con proyectos de mayor impacto en el desarrollo económico y turístico de cada región y municipios con vocación turística. El objetivo es fortalecer el destino turístico Zacatecas-Guadalupe y conservar el Nombramiento a nuestros tres “Pueblos Mágicos” Jerez de García Salinas, Teúl de González Ortega y Sombrerete.
- En este contexto se formalizó el Convenio de Coordinación en materia de Reasignación de Recursos con la Secretaría de Turismo Federal y el Gobierno Estatal en proyectos de desarrollo turísticos, por un monto de 35 millones 600 mil pesos, cuyos recursos federales representan el 58 por ciento y Estatales el 42 por ciento, destinados al fortalecimiento de la oferta turística.
- Se encuentran en proceso de terminación los proyectos encaminados a la conservación y restauración de los iconos religiosos más relevantes del Estado, la Catedral Basílica de Zacatecas y la restauración de los retablos del Templo de Santo Domingo en Zacatecas; otro inmueble de alto valor cultural es el rescate de la Casa de Ensaye.







- Las obras encaminadas al turismo para todos son el mejoramiento de Imagen Urbana de los Centros Históricos de nuestros tres "Pueblos Mágicos", Jerez de García Salinas, Teúl de González Ortega y Sombrerete, así como el municipio de Guadalupe, por encontrarse dentro de la zona conurbada Zacatecas-Guadalupe.



- Dentro del turismo cultural, dimos continuidad al equipamiento museográfico del museo Toma de Zacatecas, con motivo de la celebración de sus 100 años, por otra parte, damos inicio a la 1ª Etapa de Plan Maestro de Iluminación Escenográfica-Arquitectónica Monumental del Centro Histórico de la Ciudad de Zacatecas. Asimismo, apoyamos el turismo de naturaleza en el municipio de Juan Aldama.

Se realizaron las siguientes acciones en materia de mejora en las instalaciones físicas y modernización de la infraestructura propia del estado:

- **Bar Muleros del Hotel Mesón de Jobito**: Se rehabilitó el sistema eléctrico, detalle y pintura de muros y acabados, fabricación de barra de recepción, rehabilitación de mesas, retapizado de sillas, aplanado de muros, instalación de luminarias, instalación de muebles para baño, pisos, compra e instalación de equipo de ambientación y sonido, proporcionando un atractivo adicional para los clientes que visitan nuestra Ciudad.
- **Marquesinas-Pasillo del Hotel Mesón de Jobito,** dicho proyecto incluyó la demolición de pisos de mosaico, desmantelamiento de barandal, techo y vigas de madera, suministro de viga de acero, loza de concreto, barandal metálico. Todo lo anterior debido a que las marquesinas-pasillo de la sección II del hotel presentan desprendimientos debido a la humedad y la plaga de polilla. Para la realización de este proyecto se solicito la intervención de la H. Junta de Protección y Conservación de Monumentos y Zonas Típicas del Estado de Zacatecas para definir acciones a seguir para la adecuada rehabilitación.
- **Centro Recreativo Las Margaritas,** que en esta primer etapa incluyó pintura a las albercas, impermeabilización de andadores, pintura de toboganes, instalación de equipo solar para calefacción del agua de la alberca techada y del tobogán infantil, mantenimiento del equipo de filtrado y adquisición de lona térmica para alberca techada.
- **Fomento al mejoramiento en la calidad del servicio** en las empresas relacionadas



con la atención a turistas, aumentando el reconocimiento al servicio de calidad y competitividad que se tiene en las áreas de servicios:

- Plaza ISSSTEZAC, en el Restaurant Girasoles se ratificó el Distintivo "H" (Higiene en Preparación de Alimentos) y el Distintivo "C" de la Secretaria de Turismo.
- Se ha realizó la primera visita de inspección para la certificación del Distintivo "H", en el Hotel Mesón de Jobito y Hotel Paraíso Caxcan, con la certificación cumplida.

3.5.2 Diversificaremos la oferta turística estatal, desarrollando otros tipos de turismo complementarios al cultural

Implementamos estrategias para posicionar la marca "Zacatecas Suena Bien", al promover el turismo nacional e internacional y facilitar el turismo local, además de intensificar las campañas de productos nuevos y los ya conocidos.

Promoción Nacional e Internacional

Llevamos a cabo una intensa promoción dentro y fuera del país, para consolidar a nuestro Estado como destino turístico.

Promoción Internacional

La importancia del turismo para la economía del estado es indudable, sus beneficios no sólo se reflejan como una industria que genera empleos y es detonadora del

desarrollo regional, sino que además es factor de difusión de atractivos culturales y naturales; es por ello que en materia de promoción turística se dio a conocer el destino Zacatecas, teniendo presencia en las siguientes ferias:

- **Feria Internacional de Turismo** (FITUR) en Madrid, España del 30 de enero al 3 de Febrero de 2012; es el punto de encuentro global para los profesionales del turismo y la feria líder para los mercados receptivos y emisores de Iberoamérica. En esta edición asistieron empresarios zacatecanos como Tour Operadores, Asociación de Hoteles y Moteles, logrando importantes acuerdos para la atracción de visitantes. Resultado de la participación en la Feria del año anterior, se realizó en el mes de octubre de 2011 el **Congreso de la Federación Española de Periodistas y Escritores de Turismo**, con la asistencia de 14 agencias y especialistas en materia de turismo; los reportajes que efectuaron se difundieron este año en la Feria, dando mayor presencia entre los tour operadores.
- **IMEX América 2011**, en la Ciudad de Las Vegas, la cual reunió a los principales proveedores y ejecutivos de la industria de reuniones de los Estados Unidos y del mundo, en la cual se impartieron, entre otros eventos, programas educativos, conferencias y principalmente el acercamiento con los organizadores internacionales de congresos y convenciones.
- **ICOMEX 2011**, celebrada en la Ciudad de México, que es la plataforma que une a los expertos en Turismo de Reuniones con los principales compradores del sector MICE (Meetings, Incentives, Conventions and Exhibitions) para generar networking y el cierre de nuevos negocios.
- **Meeting Place Veracruz**, en la Ciudad de Veracruz, evento que reunió a más de 150 proveedores especializados en el turismo de convenciones e incentivos de todo el mundo, así como compradores corporativos y de asociaciones de Europa, Estados Unidos y Latinoamérica; es una plataforma ideal para compradores de primer nivel de exposición más productiva en el segmento



especializado de eventos, lo cual se logro un viaje de incentivos de Colombia-

- **XVIII Congreso Nacional de Turismo de Reuniones**, en la Ciudad de Querétaro en el y 3er Seminario de Especialización en Congresos, Convenciones y Eventos Corporativos, en la cual se tuvo una participación de 500 profesionales y sobre todo la disposición por participar e interactuar en las actividades del programa académico. Entre los asistentes estuvieron: Oficinas de Convenciones y Visitantes, Recintos Feriales, Destination Management Companies (DMC's) Organizadores de eventos, medios de comunicación, entre otros.
- **Expo Meetings México 2012**, celebrada en las instalaciones del Centro Banamex de la ciudad de México. Se caracterizó por mejorar las estrategias de todo tipo de eventos y exposiciones. El objetivo del evento es que las asociaciones, dependencias del gobierno y empresas sean productivas, eficaces, eficientes e innovadoras en las reuniones que realizan, logrando los mejores resultados, además de

convertirse en una muy buena plataforma para dar a conocer nuevos productos y servicios, nuevas prestaciones y promociones. En la exposición se contó con los prestadores más importantes del país, además de conferencias magistrales, citas, eventos especiales y sociales, medios de difusión y especialistas de mercadotecnia, recursos humanos, directores, meeting planner, organizadores sociales, expositores y vendedores de eventos, se convino con la asociación de tuberculosis y enfermedades respiratorias tres viajes anuales a nuestro destino.

- **MPI Capítulo México**, celebrado en la ciudad de México, con las 12 compañías más importantes del país en la organización de congresos y convenciones a fin de promover la entidad como destino turístico, con capacidad para la realización de congresos, convenciones y exposiciones en el Estado.
- **AMMJE 2012** llevado a cabo en la Isla de Cozumel en el **X Congreso Nacional de Mujeres Empresarias** y **V Encuentro Internacional de Mujeres Empresarias**, en el cual el Gobernador del estado, Miguel Alonso Reyes, recibió la estafeta para la organización del XI Congreso Nacional de Mujeres Empresarias 2013, a realizarse en la ciudad de Zacatecas.
- **Congreso Nacional MPI 2012** (Meeting Professionals Internacional), en la Ciudad de Guadalajara en el cual sostuvimos reuniones con profesionales del ramo de congresos y convenciones para continuar fortaleciendo la implementación de estrategias para la atracción de turismo de reuniones en el Estado de Zacatecas.
- Tuvimos presencia en el **Trade Show Mc Allen, Texas**, los días 3 y 4 de enero; el evento estuvo dirigido a personas de la tercera edad pensionadas y retiradas de Estados Unidos de la región centro – sur. Participaron otros estados, como: Saltillo, Nuevo León, San Luis Potosí, Durango y Tamaulipas, con este último llevaremos a cabo viajes de familiarización en el mes de Octubre.
- La Secretaria de Turismo de Zacatecas fue invitada por el Consejo de Promoción Turística de México a participar conjuntamente con diversos destinos de México a la **Convención Internacional de AARP**, que se llevó a cabo en el Convention Center de Los Ángeles, California donde se reunieron 21 mil miembros de este organismo que aglomera a personas jubiladas, retiradas o pensionadas de 12 países, principalmente Estados Unidos. En él se reúnen expositores que representan empresas de salud, financieras, comerciales, agencias de viajes mayoristas y destinos de diversas partes del mundo, que ofrecen a este mercado sus productos con condiciones preferenciales.
- **Trade Show de Volaris**, realizado el 28 de junio en San Diego, California, nos ayudó a promocionar al Estado ante las principales agencias de viajes y tour operadores de California; se tuvo presencia de 80 organizaciones, contando con el apoyo de México Tourism Board.







Promoción Nacional

- Se celebró el primer evento itinerante como es el **XXXVII Tianguis Turístico** en Puerto Vallarta, Jalisco, que nos permitió tener presencia para concretar citas establecidas con diferentes prestadores de servicios turísticos, agencias de viajes y publicidad, tour operadores mayoristas y minoristas, líneas aéreas y revistas de promoción turística. Asistieron más de 586 empresas compradoras de 30 países, entre los que destacan Estados Unidos, Canadá, España, Francia, Italia, Bélgica, Polonia, Colombia, Brasil, Chile, Argentina y México, con una afluencia de asistentes de más de siete mil 500 personas. En el marco del evento los hoteleros que asistieron firmaron 20 convenios con agencias de viajes para ofrecer tarifas del destino.
- Realizamos la **Caravana de Promoción** del **XXVI Festival Cultural** y de la **Feria Nacional de Zacatecas 2012**, en las principales ciudades de la República Mexicana, tales como Durango, San Luis Potosí, Saltillo, Monterrey, Guadalajara, México, Querétaro, Aguascalientes. Asimismo, solo para la promoción del FCZ en el marco del Tianguis Turístico de Puerto Vallarta, se realizó la presentación del programa del festival.
- Participamos como invitados en la **Feria Nacional de San Marcos** con un módulo de información para promocionar a nuestro estado, rico en cultura y tradiciones, aunado a la cercanía de Aguascalientes; atendimos a más de 10 mil personas.
- Participamos en la **Feria Internacional de Turismo de las Américas (FITA),** del 22 al 25 de septiembre, siendo el marco ideal para establecer nuevos contactos, conocer las tendencias, así como impulsar y concretar otras alternativas de negocios benéficos para el destino; efectuamos entrevistas con diferentes prestadores de servicios turísticos, agencias de viajes y publicidad, tour operadores mayoristas y minoristas, líneas aéreas, terrestres y revistas de promoción turística, entre otros. El evento reunió a 60 países y tres mil profesionales de México, Estados Unidos, Canadá, Centro, Sudamérica y Europa.
- Presentamos a Zacatecas como destino en la **Feria de la Asociación de Representantes de Líneas Aéreas de Monterrey** (ARLAM), evento dirigido a Agencias de Viajes locales, donde los principales prestadores de servicios turísticos del país, tales como líneas aéreas, diversos destinos turísticos, agencias de publicidad, cadenas hoteleras y algunos parques de diversiones, se reúnen para exponer sus productos y servicios.
- Se celebró el evento **XXV Asociación de Líneas Aéreas de Guadalajara** (ARLAG), el 7 y 8 de junio; estuvo dirigido a agentes de viajes provenientes de todos los Estados de la República, así como del extranjero; destacan líneas aéreas, operadoras mayoristas, navieras, destinos turísticos, cadenas hoteleras, entre otros. Se tuvo una afluencia de mil 300 asistentes. A la par de esta participación se realizó un desayuno para presentar el destino con agencias de viajes, participaron alrededor de 130 agencias de Guadalajara.
- Continuando con los esfuerzos por difundir la cultura e historia que alberga el Estado, otorgamos las facilidades a 30 escuelas de nivel básico, medio y superior para que visitaran los principales atractivos de la entidad.
- Realizamos **Viajes de Familiarización** con agencias de viajes y medios de comunicación en coordinación con la Asociación de Hoteles y Moteles con las Ciudades de León, Gto., Durango, Querétaro, San Luis Potosí, Guadalajara y Saltillo, con la finalidad de que puedan constatar la belleza de Zacatecas y poder ofertar nuestro destino a sus clientes.
- Para este periodo se realizaron dos ediciones de la revista ***La Guía***, con reportajes de diferentes municipios, siendo una gama de posibilidades para el turista, con un tiraje de ocho mil ejemplares en cada edición, los cuales se distribuyen en hoteles, restaurantes, módulos de información y eventos en los que se participa.
- En las temporadas de invierno y verano se lanzó una campaña a nivel nacional, con el objetivo de implementar acciones en conjunto para la atracción de visitantes. Para ello, se signó convenio con la Asociación de Hoteles y Moteles de Zacatecas y la Cámara Nacional de la Industria de Restaurantes y Alimentos Condimentados (CANIRAC) ofreciendo descuentos en hoteles, en restaurantes participantes, cortesías en museos y en otras temporadas se ofreció la tercera noche gratis.
- Dentro de las acciones complementarias a la promoción y difusión de Zacatecas pusimos en marcha cinco módulos de información itinerantes, ubicados en puntos estratégicos para dar cobertura a los eventos turísticos y festivales; proporcionamos material informativo para los turistas, con atención a 10 mil personas en cada periodo. Asimismo, en coordinación con los municipios de Guadalupe, Fresnillo, Jerez, Sombrerete y Teúl de González Ortega, distribuimos material para su operatividad.
- Apoyamos con material promocional e informativo como mapas, guías turísticas, postales, llaveros, plumas, pisapapeles y memorias USB, en eventos locales y los proyectados en otros estados de la República Mexicana, para promover el Estado de Zacatecas.
- Tuvimos la presencia de la prestigiada revista ***México Desconocido***, que realizó levantamientos de tomas fotográficas de los principales museos para la publicación anual, con un tiraje de 33 mil ejemplares, de







los cuales cinco mil fueron en español y cinco mil en inglés, entregados a ésta Secretaría, y el resto se distribuyó en establecimientos para venta comercial por parte de la revista.

- Para este año, en conjunto con el Instituto Zacatecano de Cultura, se realizó un **catálogo de museos**, donde mostramos la belleza arquitectónica que alberga cada edificio y lo fascinante de sus obras; como primera edición realizamos un tiraje de tres mil 500 ejemplares.
- Asistimos a la **Feria Mundial de Turismo Cultural** en Morelia, Michoacán, donde se convoca a los principales destinos de Turismo Cultural a nivel mundial, así como profesionales en turismo de la República Mexicana, con un aforo de dos mil 600 citas de negocios, 200 por ciento más de lo previsto. Participaron 175 compradores mexicanos y extranjeros.

Promovimos el turismo dedicado a los negocios a través de la búsqueda y atracción de sedes a nuestro destino, tales como congresos, convenciones, exposiciones, viajes de incentivo y ferias, mediante la participación en ferias de turismo (regional, nacional y mundial), Trade Shows y exposiciones. Asimismo, se busca tener el acercamiento con interesados en realizar su evento en nuestra ciudad, a través del Palacio de Convenciones de Zacatecas y los diversos recintos existentes.

Durante este año de gobierno llevamos a cabo 104 congresos, con una participación de más de 82 mil 578 asistentes, acrecentando las posibilidades de éxito como sede de eventos. En ese tenor, el Palacio de Convenciones ha jugado un papel importante, con la realización de más de 15 eventos de índole nacional e internacional, de los cuales destacan los efectuados, así como en otros recintos:

- Simposio Pastizales, Ovino, Bovino, coordinado por la SEDAGRO, con la participación de cinco mil pax.
- Asamblea regional testigos de Jehová, con la participación de 7 mil 500 personas
- Expo Juguetería Julio Cepeda, con la participación de tres mil pax.
- Reunión Especial Testigos de Jehová, con la participación de 300 pax.
- Taller Nacional de la Defensa del Menor, con la participación de 600 pax.
- Taller de Estrategia para la Vida Seguro Popular, con la participación de dos mil pax.
- Congreso Nacional Herbalife, con la participación de 600 pax.
- Congreso Internacional de Turismo, con la participación de 500 personas.
- Expo minera, con la participación de dos mil personas.
- XVII Encuentro Regional de Estudiantes y Pasantes de Filosofía Titulados, con la participación de 200 personas.
- 1er. Congreso Nacional de Nutrición, Actividad Física y Deporte "De la evaluación al monitoreo", con la participación de mil 500 personas.
- Congreso Nacional de Periodismo y Comunicación, con la participación de mil personas.
- Carrera panamericana, con la participación de 400 personas.





- Primer ruta zacatecas 4x4, con la participación de mil personas.
- CXXXIX reunión de la Asociación Mexicana de Escuelas y Facultades de Medicina Veterinaria y Zootecnia, con la participación de 500 personas.
- Foro Nacional de Productores de Cebada, con la participación de mil personas.
- XVI Encuentro Nacional, Deportivo y Cultural de Universidades Tecnológicas, con la participación de cuatro mil 800 personas.
- XIV Simposium de Contaduría y Administración "El poder de emprender, la clave del éxito", con la participación de mil personas.
- 2º Congreso Internacional de Software Libre, Zacatecas, con la participación de 600 personas.
- Concentración internacional de motociclistas moto club Halcones de Plata, con la participación de tres mil personas.
- XI Congreso Nacional y Asamblea General de Colegios y Asociaciones de Abogados de México (CONCAAM), con la participación de dos mil personas.

Este año realizamos eventos destinados a la apertura de nuevos mercados y el contacto con clientes potenciales, entre ellos: Meeting Place Veracruz, Meeting Place México Guadalajara, Tianguis Turístico Puerto Vallarta y Riviera Nayarit, la Feria Internacional de Turismo de las Américas, Conexiones México, Expo meetings y Expo Incentivos.

Imagen y Publicidad

Con la finalidad de contribuir a la estrategia de la diversificación de la oferta turística, participamos con la elaboración de los diferentes materiales solicitados para los distintos productos turísticos. En relación a los **programas cooperativos publicitarios** con el Consejo de Promoción Turística de México, correspondiente al periodo 2011 y hasta abril de 2012, destacan:

- Televisa: bloqueos en distintas plazas - Morismas de Bracho.
- Televisa: bloqueos en distintas plazas - FENAZA.
- Pauta de espectaculares en distintas plazas: FENAZA.
- TV Azteca: bloqueos en distintas plazas - FENAZA.
- Yahoo, Hotmail - Campaña internacional - Festival Internacional Teatro de Calle.
- Radio distintos medios y distintas plazas - Festival Internacional Teatro de Calle.
- Macrobus Guadalajara - Un circuito - Festival Internacional Teatro de Calle.
- TV Azteca - bloqueos en distintas plazas - Festival Internacional Teatro de Calle.
- Pauta de espectaculares en distintas plazas - Festival Internacional Teatro de Calle.
- TV Azteca: bloqueos en distintas plazas - Campaña de Invierno.
- Televisa: bloqueos en distintas plazas - Campaña de Invierno.
- Radio distintos medios y distintas plazas - Campaña de Invierno.
- Yahoo, Hotmail - Campaña Internacional - Campaña de Invierno.
- Excélsior Nacional - Campaña de Invierno.
- Guía México Desconocido - Festival Cultural.
- Revista Escala - Festival Cultural.
- Revista Cine Premier - Zacatecas como destino.
- Revista V de Volaris - Zacatecas como destino.
- Guía Especial México Desconocido - Museos del Estado.
- Revista Players of life - Monterrey.

Referente al diseño de material promocional impreso para la identidad de la SECTURZ, elaboramos **707** distintos diseños, sumando un total de 119 mil 759 piezas impresas, lo que refleja un aumento en este rubro del 50 por ciento en relación a lo obtenido en el primer año de gobierno.

- Dimos seguimiento y fortalecimos la imagen del destino a través de las nuevas versiones en los diseños de mapas, trípticos, dípticos y folletos, guías especiales para los diferentes rubros turísticos que se ofertan: díptico para turismo de bodas, actualización al folleto de Pueblos Mágicos, guía de museos y circuito del subsuelo al cielo; postales, lonas, espectaculares, souvenirs (USB), guía informativa turística, carpetas, bolsas, postales, folletos, rull ups, expoflex y bidding book para turismo de negocios, así como la nueva guía diseñada para teléfonos inteligentes.
- La imagen de la SECTURZ al exterior se ve reflejada a través de los distintos diseños que elaboramos, tales como mamparas, constancias, certificados, reconocimientos, etiquetas, camisas, gafetes, pulseras, programas, trípticos, carteles, módulos de información turística y stands para las diversas ferias y expos.

Atención a municipios

El apoyo a la difusión turística se descentraliza de la ciudad hacia los municipios con potencial y vocación turística al dirigir acciones de nuestra competencia. Con las acciones realizadas en este año beneficiamos a 979 mil 935 personas del Estado de Zacatecas.



APOYO EN DISEÑO E IMPRESIÓN DE MATERIAL PROMOCIONAL, SEGÚN MUNICIPIO

Municipio	Acción
Chalchihuites	Diseño e impresión de trípticos de información turística de: el municipio como destino, Cartel del Equinoccio. Artículo en la Guía especial de Museos de México Desconocido.
Fresnillo	Material promocional de Festival de Navidad. Diseño e impresión de material para la Semana Cultural Plateros. Artículo en la Guía especial de Museos de México Desconocido.
Guadalupe	Donación de módulos de información turística. Diseño e impresión de Material Promocional para: el municipio como destino, Cuarta Cabalgata Turística, Postales, Mapa de Atractivos Turísticos. Artículo en la Guía especial de Museos de México Desconocido.
Jalpa	Diseño e impresión de material promocional para: Feria Regional de la Pitaya.
Jerez	Donación de módulos de información turística. Diseño e impresión de material promocional para: el municipio como destino, Festival de la Tambora 2011, II Festival Vámonos a la Tostada, Feria de Primavera, Jerezada, Ruta Ciclista en Cardos, Pueblos Mágicos. Artículo en la Guía especial de Museos de México Desconocido.
Ojocaliente	Diseño e impresión de material promocional para: Festival Cultural de Ojocaliente, Feria Regional de la Uva.
Pánfilo Natera	Diseño e impresión de material promocional para: Muestra Gastronómica 2012.
Pinos	Diseño e impresión de material promocional para: Festival de los Faroles, Guía del Municipio, Guía de Pueblos Mágicos, Serial Atlético de Pinos, Coloquio de Micro Historia. Artículo en la Guía especial de Museos de México Desconocido.
Río Grande	Diseño e impresión de material promocional para: Cabalgata Revolucionaria.
Sombrerete	Diseño e impresión de material promocional para: Guía del Municipio, Guía de Pueblos Mágicos. Inserciones en banners en internet y revistas. Artículo en la Guía especial de Museos de México Desconocido.
Susticacán	Diseño e impresión de material promocional para: Feria Regional de Susticacán.
Tabasco	Diseño e impresión de material promocional: Segundo Serial de Pesca 2011-2012.
Teúl de González Ortega	Donación de módulos de información turística.
Tlaltenango	Diseño e impresión de material promocional para: el municipio como destino, Guerra Cristera, Artesanía y Tradiciones, Tesoros de Tlaltenango. Artículo en la Guía especial de Museos de México Desconocido.
Trancoso	Diseño e impresión de material promocional para: Muestra Gastronómica de Trancoso.
Valparaíso	Diseño e impresión de material promocional para: Guía del Municipio, Cabañas Paraíso Resort, Cabalgata Valentín de la Sierra. Arte para revista.
Vetagrande	Diseño e impresión de material promocional para: Cabalgata La Toma de Zacatecas.
Villanueva	Diseño e impresión de material promocional: Segundo Serial de Pesca 2011-2012. Artículo en la Guía especial de Museos de México Desconocido.
Zacatecas	Diseño e impresión de material promocional para: The World Orchestra, Festival de Navidad, Festival de la Cerveza, Procesión del Silencio, Expo Tunning 2012, Concurso de Modelismo Estático, Rondalla de Saltillo, folletería varia SECTURZ, Guía de Zacatecas. Apoyo para exposición y catálogo de Obra de Emilio Carrasco. Apoyo para exposición de Obra de Pablo Montoya. Artículo en la Guía especial de Museos de México Desconocido.

- Forman parte de la **Producción del video "Zacatecas Suena Bien"**, los siguientes videos: "Para tu negocio y convención Zacatecas Suena Bien"; "Pueblos Mágicos de Zacatecas"; actualización video "ACTITUR"; "Día Internacional del Turismo" y "Galardón de Plata".
- Realizamos diversos estudios fotográficos: Pueblos mágicos; Museos del Estado de Zacatecas y estudios segmentados de arquitectura, artesanía y gastronomía.
- En este periodo del que se informa el destino ha participado de manera directa en la Guía Especial de Museos del Estado de Zacatecas México Desconocido.
- En el portal de la SECTURZ www.zacatecastravel.com se contabilizaron 49 mil 613 visitas procedentes de los siguientes países: México, Estados Unidos, España, Canadá, Argentina, Colombia, Alemania, Francia y Chile, donde los primeros dos son los principales usuarios. El 84 por ciento corresponde a visitas nuevas principalmente de los estados de







- En el marco de la celebración de los principales Festivales y Ferias Regionales, apoyamos principalmente la Feria de la Pitaya en Jalpa, Feria de San Judas Tadeo en Villanueva, Feria de Primavera de Jerez, Festival de los Faroles Pinos, en virtud de que siguen siendo importantes para los visitantes locales, nacionales e internacionales (migrantes).
- Participamos en el desarrollo de nuevos productos turísticos (Museo de la Inquisición establecido en la capital del Estado) y eventos que están contemplados en los rubros de turismo cultural y religioso.
- Respaldamos eventos relevantes que forman parte de las tradiciones propias de los Municipios: Jerez (Cabalgata Charra del Sábado de Gloria y Jerezada), Chalchihuites y Villanueva (Equinoccios de Primavera) Sombrerete (Cabalgata Hualterio-Sombrerete), Guadalupe (Cabalgata Tacoaleche–Zacatecas), Monte Escobedo (Cabalgata de la Fundación de Monte Escobedo), Río Grande (Cabalgata Río Grande–Tetillas), Susticacán (Cabalgata de la Feria Regional de Susticacán), y Valparaíso (Cabalgata Valentín de la Sierra); contando con siete mil participantes generando una derrama de ocho millones 500 mil pesos.
- Apoyamos el evento de las Morismas de Bracho y Desafío Guadalupe 4x4 Zóquite; organizamos el evento Día Mundial del Turismo 2012, Campeonato Nacional Charro Revolución, Copa Charra Zacatecas y Festival Cultural de Zacatecas, que contribuyen al beneficio económico de diferentes prestadores de servicio, pero sobre todo a la preservación del acervo turístico-cultural.
- Llevamos a cabo la gestión para financiamiento ante el Fideicomiso de Riesgo Compartido correspondiente a los proyectos: UMA Los Fortines de Valparaíso, Centro Recreativo Rincón Verde de Apozol, Balneario Bugambilias de Villa de Cos, Corredor Eco turístico Valparaíso–Monte Escobedo.
- Realizamos anteproyectos y brindamos asesoría para apoyar los proyectos de ampliación y de nueva creación, concernientes a los segmentos de turismo alternativo y rural, destinadas a empresarios y organizaciones no gubernamentales de los Municipios: Pánuco (Rancho La Jococa), Calera (La Palma Delgadita), Noria de Ángeles (Parque Recreativo El Salto), Villanueva (Centro Recreativo La Concepción), Morelos (Proyecto de Granja Acuícola y Balneario), Zacatecas (Regeneración de la Ex Hacienda del Niño Perdido), Vetagrande (La Palapa del Turi) y Guadalupe (Granja Temática Rancho San Andrés).
- A partir de abril de 2012 contamos con una nueva herramienta de promoción del destino a través de una aplicación para dispositivos móviles (teléfonos y tabletas inteligentes), la cual consta de guías segmentadas, rutas de viaje, guías de servicios, calendarios de eventos, recomendaciones, así como la novedosa herramienta de realidad aumentada.

Desarrollo de Productos Turísticos

Promovemos la diversificación de la oferta turística mediante la propuesta de desarrollar proyectos destinados a nuevos productos turísticos en otros segmentos del sector, así como impulsar eventos turísticos, tomando en cuenta aquellas regiones y municipios que reúnen los recursos básicos de servicios, humanos y turísticos, basados en un marco de sustentabilidad, para contribuir a la consolidación del destino y al desarrollo económico de nuestra entidad. Dentro de las acciones relevantes destacan las siguientes:



Turismo Alternativo

Con el fin de generar, promover, difundir y crear actividades relacionadas con el segmento de Turismo Alternativo, realizamos los siguientes eventos:

- **Serial Regional de Pesca Deportiva Zacatecas 2012**, con cuatro fechas en algunas presas del estado, como El Chique (Tabasco) y La Ticuata (Teúl de González Ortega). Se vieron beneficiados los habitantes de dichas comunidades con la visita de los participantes y la venta de alimentos y bebidas. Hubo una gran



participación de pescadores del estado y de estados circunvecinos.

- **Serial Atlético Turístico 2012**, con seis fechas en algunos municipios como Pinos, Sombrerete, Guadalupe y la capital. En cada municipio se vieron beneficiados hoteles, restaurantes y habitantes en general. Logramos una importante participación de corredores del estado y estados circunvecinos.

3.5.3 Impulsaremos la desconcentración de la actividad turística, incorporando a los municipios con mayor potencial

En este periodo, como una de las estrategias centrales del Plan Estatal de Desarrollo 2011-2016, hemos descentralizado el turismo al trasladarlo hacia las Regiones y Municipios con mayor potencial y vocación turística, lo cual nos permite impulsar y fortalecer de manera importante el turismo municipal, a fin de propiciar el desarrollo de la actividad turística con una visión de largo plazo y con la definición de proyectos prioritarios. En este contexto, realizamos las siguientes acciones:

- Con el apoyo decidido de FONATUR se dio inicio a la elaboración del **Programa de Desarrollo Turístico de la Región Fresnillo**, que incluye a los Municipios de Calera, General Enrique Estrada, Fresnillo, Valparaíso y Villa de Cos. En este sentido, y con la finalidad de coadyuvar al fortalecimiento de la región, realizamos dos talleres de Planeación Estratégica con la participación de empresarios y prestadores de servicio turísticos.
- En el marco del **Programa de Desarrollo Sustentable en México** (antes Agenda 21), hemos dado seguimiento a los avances en las acciones derivadas del Diagnóstico municipal en Zacatecas, Guadalupe, Vetagrande, Jerez y Sombrerete, los cuales serán reportados a la Sectur Federal.
- En alcance a los acuerdos planteados en el marco legal de los **Consejos Consultivos de Turismo Municipal**, capacitamos a los 14 consejos ya integrados en el estado (Apozol, Juchipila, Moyahua de Estrada, Jerez de García Salinas, Sombrerete, Loreto, Nochistlán de Mejía, Teúl de González Ortega, Chalchihuites, Pinos, Concepción del Oro, Guadalupe, Villanueva y Zacatecas). En una primera etapa, los apoyamos en la elaboración del Programa Operativo Anual, posteriormente les proporcionamos capacitación sobre la importancia de la Planeación Estratégica y en una tercera oportunidad recibieron capacitación para la Elaboración y Evaluación de Proyectos Turísticos.
- Dada la necesidad de contar con un organismo que se encargara de realizar estudios sobre la actividad turística en el estado, además de ser un centro de consulta para docentes, investigadores, estudiantes e inversionistas, acorde con la estrategia de desarrollo cultural y académico inscrita en el Plan Estatal de Desarrollo 2011 – 2016, se creó el **Centro de Información e Investigación Turística del Estado de Zacatecas (**CIITZ) con recursos de esta administración y el apoyo de la Biblioteca Electrónica de la Organización Mundial del Turismo (OMT), logrando concretar este importante proyecto; así se constituyó la Secretaría de Turismo como la primera dependencia gubernamental en contar con





un centro de investigación propio en el ramo turístico.

- En el periodo del que se reporta llevamos a cabo el primer curso de capacitación en Archivística, dirigido los presidentes y secretarios técnicos de los 14 Consejos Consultivos Municipales, con la finalidad de dotarlos de herramientas en la organización y clasificación de los acervos documentales de sus municipios.

Estadísticas

- Al cierre de 2011 en el Estado se tienen 257 establecimientos de hospedaje, con un total de seis mil 815 cuartos o unidades de hospedaje, 59 agencias de viajes y 710 establecimientos de alimentos y bebidas.
- En la zona conurbada Zacatecas-Guadalupe se cuenta con 79 establecimientos de hospedaje, con un total de tres mil 141 cuartos o unidades de hospedaje, concentrando el 30.74 por ciento del total de establecimientos del estado, así como 125 restaurantes, 12 agencias de viajes y cinco arrendadoras de autos.
- Para el año 2011 en el Estado se contó con una llegada de un millón 24 mil 392 turistas, generando una derrama de mil 68 millones de pesos.
- De Enero a la fecha del presente año, se tiene una ocupación hotelera del 40.40% y se pronostica obtener un cierre anual del 41.44%, lo cual representa 4.16 puntos porcentuales superiores al año 2011 y un incremento de 11.09% en llegada de turistas, obteniendo un incremento en la derrama de 13.61% en comparación al año 2011, coadyuvando así, al desarrollo económico del destino turístico de Zacatecas.
- Cabe señalar que el turismo (servicios de alojamiento temporal y de preparación de alimentos y bebidas) contribuyó en el año 2010 con el 2.10 por ciento del PIB Estatal.
- De acuerdo a la Encuesta Nacional de Ocupación y Empleo IV trimestre de 2011 de INEGI, se registran un total de 13 mil 721 trabajadores

subordinados y remunerados en servicios de alojamiento temporal y de preparación de alimentos y bebidas en el Estado de Zacatecas.

INFRAESTRUCTURA HOTELERA ZACATECAS-GUADALUPE, SEGÚN CATEGORÍA CENTRO TURÍSTICO 2011

Número de Establecimientos	Numero de cuartos o unidades	Categoría
8	541	*****
29	1487	****
19	652	***
8	207	**
2	23	*
13	231	Sin Clasificar
Total 79	3,141	

FUENTE: SECTURZ.- Subsecretaría de Operación Turística; Dirección de Planeación.

Inversión Privada

La inversión privada total del sector en el periodo del que se informa ascendió a 16 millones 350 mil pesos, de los cuales se ejercieron en su mayoría en la apertura de restaurantes en el Centro Turístico de la ciudad de Zacatecas.

Mercadotecnia

El **Estudio del Perfil y Grado de Satisfacción del Turista 2011** en el Centro turístico, nos brinda la información sobre la experiencia de viaje y la satisfacción que se tiene en cuanto al destino, para implementar estrategias en materia de planeación turística y lograr mejoras continuas en los servicios turísticos del destino.





Proyectos

En congruencia con lo establecido en Plan Estatal de Desarrollo 2011-2016 realizamos acciones tendientes a fortalecer a los municipios con mayor vocación turística, a fin de consolidar la actividad y dado el papel estratégico que tiene en la economía del estado como generadora de empleos. Entre las acciones destacan las siguientes:

Verificación de la Viabilidad de los proyectos turísticos a través de visitas de campo

- Econo-Hotel en Guadalupe, Zac.
- Hotel Casa Vieja en la ciudad de Zacatecas.
- Turismo Rural en Rancho San Andrés, Guadalupe, Zac. (anexar fotos).
- Recorridos turísticos por la ex Hacienda del Lobo, Loreto, Zac.
- 2da. Etapa de ampliación del Balneario de los hermanos Pitones, en Valparaíso, Zac.
- Proyecto Moviltur en el Cerro de la Bufa, en Zacatecas, Zac.
- Centro Recreativo en Villa de Cos, Zac.
- Hotel en Guadalupe, Zac.
- Centro Recreativo y de Salud en el Teúl de Glez. Ortega.

El objetivo de la elaboración de Proyectos de Inversión Turística es incidir en el desarrollo económico y social de las comunidades, contribuyendo directa e indirectamente en la creación de empleos y en ser promotor de la diversificación de servicios turísticos en el estado. En tal sentido, apoyamos con la elaboración de siete proyectos a los siguientes municipios:

- Proyecto Recreativo & Spa y Centro Naturista en Tepetongo, Zac.
- Balneario en Ojocaliente, Zac.
- Hostal Casa Vieja en la ciudad de Zac.
- EconoHotel "Rogosa" en Guadalupe, Zac.
- Hostal en Teúl de Glez. Ortega, Zac.
- Ampliación del Balneario Los Pitones en Valparaíso.
- Centro Recreativo y de Salud en el Teúl de Glez. Ortega.

Resulta fundamental destacar los apoyos orientados a impulsar la infraestructura que requiere el Teúl como Pueblo Mágico. En este sentido, realizamos las siguientes acciones:



- Evaluamos proyectos turísticos como: Hostal Villa del Teúl, Restaurante Campestre en Presa La Ticuata y el Proyecto de Turismo de salud, así como el apoyo para bajar recursos para que opere un Restaurante de fines de semana para atender a los turistas que visitan el sitio, entre otros.

Cabe destacar la importancia de las evaluaciones de proyectos que realizamos como apoyo fundamental, a fin de que los prestadores de servicios turísticos puedan acceder a financiamiento.

- Evaluamos cinco proyectos del municipio de Vetagrande (Explanada El Calvario, Plaza Cívica, Plazuela de la Cultura, Canal de las Velas, Túnel de acceso a Vetagrande).
- Evaluamos y validamos el proyecto "Móvil Tur" del Cerro de la Bufa.

Continuamos con la difusión de la normatividad aplicable a los prestadores de servicios turísticos del Estado de Zacatecas, para ello se han realizado esfuerzos importantes de un trabajo de recopilación y actualización de información que permitan que el sector avance en materia de **confiabilidad y calidad**.

- En el periodo del que se informa visitamos a 126 prestadores de servicio de los Municipios de Zacatecas, Guadalupe, Fresnillo, Villanueva, Morelos, Calera, Gral. Enrique Estrada, Villa de Cos, Trancoso, Ojocaliente, Luis Moya, Cd. Cuauhtémoc, Genaro Codina, Pinos, Villa Hidalgo, Villa González Ortega, Gral. Pánfilo Natera, Noria de Ángeles y Jerez García Salinas, refrendando sus datos y realizando campaña de





concientización en materia de normatividad para lograr sensibilizarlos sobre los beneficios de cumplir con la normatividad y en condiciones óptimas para el desempeño de los servicios prestados.

- Continuamos con la entrega de cédulas de inscripción al Registro Estatal de Turismo (RET) con la nueva imagen gubernamental, a la fecha son 123 establecimientos visitados, con ello logramos cubrir a todos los Municipios que tienen vocación turística.
- Se dio el nombramiento al Municipio de Sombrerete como "**Pueblo Mágico**" el 17 de febrero de 2012, con éste ya son dos los municipios que reciben ese nombramiento en la actual administración.

3.6 Financiamiento para el desarrollo

Uno de los principales objetivos de este gobierno es ofrecer una alternativa de crédito a las micro, pequeñas y medianas empresas, las cuales constituyen un motor de la economía, pero aún tienen dificultades para acceder al financiamiento de la banca comercial. Con este sistema de financiamiento se incentiva el crecimiento y la consolidación de estas empresas de menor tamaño.

Se han creado diversos esquemas de financiamiento para actividades productivas que contribuyan al desarrollo económico del Estado y a mejorar la calidad de vida de las personas que requieren financiamiento para atender necesidades prioritarias que contribuyan a una mejora en su calidad de vida y en el abatimiento de la pobreza.

3.6.1 Mejoraremos y diversificaremos las alternativas de financiamiento a las empresas

Propiciamos la generación y fortalecimiento de proyectos que aprovechen las potencialidades de cada región, al otorgar financiamientos a las empresas para apoyar proyectos de inversión con vocación local y regional.

En el periodo del que se informa, a través del **Fondo Plata** otorgamos 475 créditos, con una derrama de 126.8 millones de pesos**.** Con los créditos otorgados durante este segundo año de gobierno coadyuvamos a la creación y conservación de dos mil 827 empleos.



CRÉDITOS OTORGADOS POR EL FONDO PLATA ZACATECAS SEP. 2011 - AGO. 2012

Indicador	Totales	Mujeres	Hombres
Número de créditos	475	224	251
Monto de los créditos	$ 126'822,000.00	$ 36'189,700.00	$ 90'632,300.00
Empleos generados y conservados	2,827	1,359	1,468

FUENTE: SEDEZAC. Fondo Plata Zacatecas.

Los beneficiarios de estos créditos pertenecen a los 36 municipios siguientes: Guadalupe, Zacatecas, Fresnillo, Morelos, Jerez de García Salinas, Loreto, Río Grande, Sombrerete, Pinos, Juan Aldama, Calera, Villanueva, Tlaltenango de Sánchez Román, Jalpa, Luis Moya, Gral. Pánfilo Natera, Teúl de González Ortega, Villa de Cos, Huanusco, Vetagrande, Juchipila, Ojocaliente, Villa García, Valparaíso, Tepechitlán, Concepción del Oro, Pánuco, Miguel Auza, Mazapil, Villa González Ortega, Gral. Francisco R. Murguía, Nochistlán de Mejía, Saín Alto, Tabasco, Trancoso y Apozol.

Los municipios que recibieron mayor derrama crediticia fueron: Guadalupe, Zacatecas, Fresnillo, Morelos, Jerez, Loreto, Río Grande, Sombrerete, Pinos y Juan Aldama.



Por sector de actividad, el mayor monto de los créditos otorgados se concentra en el sector comercial, con el 41 por ciento del total.



3.6.3 Consolidaremos los mecanismos de ahorro y crédito de las familias de menores ingresos

En este sentido, a través del ISSSTEZAC se otorgan a los derechohabientes las prestaciones, a las que por ley tienen derecho. Se otorgaron las siguientes modalidades de préstamos y créditos:

- Préstamos a Corto Plazo, se beneficiaron a mil 592 hombres y a mil 47 mujeres, por un monto total de 99 millones 151 mil 514 pesos.
- Préstamos a Mediano Plazo en Apoyo a la Familia, se recibieron y atendieron mil 596 hombres y mil 155 mujeres solicitudes por un monto total de 241 millones 702 mil 630 pesos.
- Créditos tienda, farmacia y mueblería, se beneficiaron a 10 mil 604 hombres y ocho mil 332 mujeres, con un monto total de 28 millones 103 mil 242 pesos.

3.7 Infraestructura para la competitividad

Las inversiones en infraestructura también son fundamentales. La manera en que la infraestructura es construida y mantenida puede establecer una gran diferencia en los efectos multiplicadores del empleo. En





cumplimiento a lo estipulado en el Plan Estatal de Desarrollo 2011 – 2016 y del Programa Estatal de Obra, realizamos la ampliación y modernización de la infraestructura básica.

3.7.1 Impulsaremos la expansión de la infraestructura industrial y el equipamiento integral de servicios necesarios para la consolidación de las actividades económicas actuales y los nuevos proyectos de inversión

Realizamos grandes esfuerzos para proveer de infraestructura y equipamiento industrial que permita ofrecer alternativas propicias para la instalación de proyectos productivos. Ejecutamos obras de modernización, rehabilitación, ampliación y desarrollo de infraestructura industrial para promover el establecimiento de empresas industriales que generen empleos.

En este sentido y con el fin de ofrecer opciones para los inversionistas interesados en llevar a cabo proyectos productivos en el Estado, en este año de gobierno hemos ejercido 68 millones 576 mil 125 pesos en infraestructura industrial mediante la realización de 29 obras dentro de los parques, naves y áreas industriales del Estado de Zacatecas, con la consecuente generación de mil 287 nuevos empleos, 420 empleos temporales y cuatro mil 635 empleos fortalecidos. Cabe hacer mención que en tan sólo dos años de esta nueva administración se han realizado el doble de obras que las que se realizaron en total en el sexenio pasado.

Las obras realizadas son las siguientes:

- Ejecutamos diversas obras en el **Parque Industrial Aeropuerto** como son: urbanización, dotación de servicios de infraestructura básica, subestación de energía eléctrica, cercado perimetral, espuela de ferrocarril, operación y mantenimiento de cuarto de bombas y de planta tratadora de aguas residuales entre otras.
- Adquirimos una superficie de 16.8 hectáreas para el **Mega Parque Industrial Aeropuerto** ubicado en el municipio de Morelos, a la fecha se cuenta con una superficie de 73.62 hectáreas. Se iniciaron trabajos de urbanización, así como obras de mantenimiento y operación del cuarto de bombas y de la planta tratadora de aguas residuales. El Mega Parque Industrial Aeropuerto es un proyecto estratégico y se considera su desarrollo en 392 hectáreas en tres etapas, la empresa ancla Triumph Group de México se encuentra instalada en este parque y otras empresas importantes a punto de iniciar operaciones como lo son la empresa Koide México, la empresa Johnson Electric, la empresa PPINSA y otras más en cartera, entre ellas Atlas Copco, Walden y Getman.
- Construimos una nave industrial con equipo e instalaciones especiales. (Grúas viajeras, andenes de carga y sistema contra incendios) para la operación de la empresa Koide México S.A de C.V., con una superficie de dos mil 800 m^2, así como infraestructura de obra exterior en un terreno de 25 mil 170.17 m^2 del **Parque Industrial Aeropuerto** en el Municipio de Morelos. Esta empresa dedicada a la elaboración, venta, distribución, exportación e importación de tubos de acero de precisión generará 300 empleos (80 en la primera etapa y 50 temporales). Cabe destacar que es proveedora de la empresa Yusa Autoparts México y cuenta con plantas de producción en diferentes países del mundo tales como Japón, Estados Unidos de Norteamérica, Polonia y China. Sus principales clientes son: Honda, Yamashita, Yusa, Suzuki.



- Obras de mejora en el **Parque Industrial Fresnillo**: línea de alimentación de agua potable, construcción y pavimentación de patio de maniobras para naves micro industriales con una superficie de dos mil 954.88 metros cuadrados; caseta de vigilancia, guarniciones y banquetas para naves micro industriales; Instalación de red eléctrica de media y alta tensión; línea de alimentación de agua potable para abastecer al Parque Industrial Fresnillo con 11.0 l/s, mediante convenio de colaboración entre el gobierno estatal y municipal; y, red de voz y datos.
- Dotamos de servicios básicos de infraestructuras a las siguientes empresas instaladas en el Parque Industrial Fresnillo**:** Merkalider S.A. de C.V. y Metalúrgica Fresnillo S.A. de C.V., Empresa Enrique Ánimas Macías, Empresa Metal Mecánica Ferro, S.A. de C.V., Metales Procesados Layed, S.A. de C.V. y Cocinas Integrales Goza, S.A. de C.V. y Banco de Alimentos Fresnillo, A.C. Actualmente se encuentran en óptimas condiciones de operación.
- Mediante el Fideicomiso Zacatecas se autorizó la construcción del patio de maniobras para las empresas: Productos Alimenticios Regias (superficie de cuatro mil 560 metros cuadrados) y Vazlo Importaciones (superficie de cuatro mil 835 m^2) ubicadas en el Parque Industrial Fresnillo.





- Habilitación de nave industrial y obra exterior en la Célula Industrial Jalpa con una ampliación de construcción de cinco mil metros cuadrados a seis mil 408.41 metros cuadrados, esta obra permitirá la instalación de una empresa del sector autopartes y la generación de alrededor de 500 nuevos empleos.
- Realizamos las siguientes obras para la empresa Industria de Asiento Superior S.A. de C.V. actualmente llamada INSA – Tachis Ojocaliente: ampliación y pavimentación de estacionamiento con una superficie de cuatro mil 500 m^2 y la instalación de un tramo de 294 ml para la conexión a la red de drenaje sanitario, ya que contaba solamente con una fosa séptica, la cual era insuficiente. La inversión de estas obras se realizó mediante un convenio de colaboración tripartita de la siguiente manera entre la empresa, gobierno estatal y municipal. Esta ampliación permitió la contratación de 150 nuevos empleos y con los ya existentes suman mil 100 empleos.
- Construcción de un patio de maniobras con una superficie de mil 258 m^2 y de andén de carga para la empresa Lakeland ubicada en Jerez. Estas obras fueron realizadas mediante una aportación bipartita por parte de los gobiernos estatal y municipal, lo cual permitirá la exportación de su producto a diferentes países de Sudamérica y Europa, así como la consolidación de 200 empleos directos.
- Construcción de terracerías y plataformas para la expansión de la empresa Yusa Autoparts México ubicada en el **Parque Industrial La Zacatecana.** Dicha empresa está dedicada a la fabricación de plásticos para suspensión de

automóviles, su monto de inversión inicial es del orden de 94.5 millones de dólares y se pretenden crear mil empleos directos y 300 indirectos. Esta empresa inició operaciones el 25 de enero de 2012, a la fecha cuenta con 80 empleos y con esta expansión crecerán alrededor de 100 a 250 empleos directos, a su vez, el monto de inversión por parte de la empresa Yusa Autoparts será en el orden de un millón 700 mil dólares. Derivado de la ampliación de metas de esta empresa y al crecimiento de nuevos contratos de producción, aceleraron los compromisos previstos para este año, por lo tanto, en conjunto la superficie total construida es de 33 mil 711.50 m^2, triplicando la superficie inicial que se tenía considerada para este a

- Realizamos obras de infraestructura básica en La Zacatecana necesarias para la operación eficiente de esta empresa, como lo son: perforación, aforo y habilitación del pozo de agua potable para el suministro de agua al parque, ya que no se contaba con una red municipal de agua potable en la zona; el equipamiento de la línea de agua para la conexión del pozo a la red interna del parque, la construcción de la fosa séptica que funcionó temporalmente como receptora de aguas sanitarias en lo que se construía la planta tratadora de aguas residuales y que posteriormente servirá de cárcamo para dicha planta, la construcción de la planta tratadora de aguas residuales, ya que no se contaba con una red de drenaje sanitario en la zona conectada al sistema municipal de alcantarillado.
- Apoyamos la expansión de la empresa Ahresty Mexicana S. A. de C.V. en La Zacatecana, en el Municipio de Guadalupe, dedicada a la fundición de cubiertas de transmisiones automotrices y suspensiones. Construimos una quinta plataforma con una superficie de cuatro mil 434 metros cuadrados, la cual servirá para la construcción de una nave industrial de dos mil 500 metros cuadrados, con un monto de inversión de alrededor de 10 millones de dólares destinada para la operación de maquinados y fundición de mercurio. Esta empresa ha realizado cuatro etapas de expansión con una inversión de 120 millones de dólares, en una superficie de 120 mil 113.64 metros cuadrados y en una área de construcción mayor a los 30 mil metros cuadrados, con la consecuente generación de mil 205 empleos directos.
- El 19 de marzo de 2012, recibimos al Presidente de la República, Felipe Calderón Hinojosa, quien vino a ratificar su compromiso de traer gas natural a Zacatecas, anunció que hizo originalmente en Guaymas, Sonora. El pasado 8 de noviembre de 2011, dentro del marco de la construcción de gasoductos nacionales. Es así, que sumándose al proyecto del gasoducto Zacatecas, presenció y fue testigo de la firma del convenio entre el Gobierno del Estado y Pemex Gas y Petroquímica Básica (PGPB), donde se garantizó el abasto de molécula (gas natural), con una capacidad de 20 millones de pies cubico diarios (mmpcd).
- Este convenio, sirvió para el arranque del proceso de licitación, el cual se desarrolló bajo el esquema de concurso privado, donde participaron la Comisión Reguladora de Energía (CRE), PGPB y Grupo Modelo, éste último en su calidad de principal consumidor de energético, se arrancó en julio de este año, donde se invitó a seis potenciales inversionistas, con experiencia en la construcción de gasoductos y servicio de transporte, tanto dentro como fuera del país.
- De donde ésta semana se emitirá el fallo a dicho concurso, lo que significa que con ello, el



gobierno del estado, ratifica su compromiso de aportar la cantidad de 100 millones de pesos, de los cuales 70 millones de pesos fueron autorizados por la H. Legislatura del Estado, dentro del empréstito autorizado el año anterior; y los 30 millones de pesos restantes, fueron autorizados por el H. Comité del Fideicomiso del Impuesto Sobre Nómina (FISN), cantidad que servirá para su aplicación directa al proyecto del gas natural, lo que impactará en la tarifa final de los consumidores industriales.

- Por lo anterior el sistema de gasoducto para Zacatecas, quedó como un sistema de acceso abierto (con capacidad disponible para nuevos adquirentes). Bajo este esquema, se construirá un gasoducto de 10 pulgadas y los consumidores potenciales reservarían capacidad con PGPB. A su vez, PGPB sería dueño de toda la capacidad del ducto y conforme se vayan incorporando nuevos usuarios, la participación de ese organismo disminuiría. La capacidad que los industriales no reserven en el ducto, la reservará PGPB y se incorpora al Sistema de Transporte Nacional Integrado (STNI). Esto permitirá el uso óptimo de la infraestructura. Lo que pone de manifiesto que el arranque de la construcción a principios del año 2013, para contar con tan anhelado servicio a finales de junio de 2014.



3.8 Integración regional y global para el desarrollo

De acuerdo con lo establecido en el Plan Estatal de Desarrollo 2011-2016 realizamos acciones para insertar a Zacatecas en la economía global, buscamos penetrar en un mercado más amplio fortaleciendo a las empresas con potencial y promoviendo una mayor participación de los productos locales en el mercado internacional.

3.8.1 Fortaleceremos la capacidad exportadora de las empresas zacatecanas

Para aumentar la capacidad exportadora de las empresas zacatecanas, nos estamos enfocando en iniciativas que promuevan el mejoramiento de la productividad y la gestión empresarial, fomentando la comercialización, mejorando el entorno local, promoviendo la innovación y la responsabilidad social empresarial en el sector.



- Proporcionamos información sobre nuevas oportunidades de mercado; asesoramos a nuestras empresas para que la realización de los trámites en la exportación se dé en la forma adecuada; incentivamos a los empresarios zacatecanos a explorar nuevos mercados permitiéndoles el acceso a bases de datos con información de comercio exterior de 16 países, incluyendo Latinoamérica, además de España, Reino Unido, China y Estados Unidos.
- Brindamos **asesoría especializada para la exportación** a 12 empresarios zacatecanos para facilitar el cumplimiento de los diversos trámites requeridos para la exportación.
- En coordinación con la Cámara Binacional de Negocios Zacatecas-Estados Unidos, convocamos a más de 100 empresas zacatecanas, entre las cuales se encuentran personas físicas o morales, instituciones y organizaciones establecidas en el Estado que realicen o apoyen en las exportaciones de bienes o servicios, a participar en el **Galardón de Plata a la Exportación Zacatecana Edición 2012**, con el objetivo de distinguir a quienes contribuyen al aumento y la diversificación de las exportaciones, a difundir internacionalmente la excelencia y la competitividad de la oferta exportable de la Entidad y al mismo tiempo fomentamos el arraigo de una sólida cultura exportadora en el Estado.

Promocionamos la oferta exportable en los mercados de Asia, Norteamérica, El Caribe, Sudamérica, Europa y Australia. Impulsamos la comercialización de productos zacatecanos a EU en coordinación con la Cámara Binacional de Negocios para el desarrollo de la cultura empresarial zacatecana en el ámbito del Comercio internacional, obteniendo los siguientes resultados:

- A través de la Representación de gobierno en Japón, participamos en la **Feria Internacional FOODEX**, esta feria internacional es la más importante del Sector de alimentos y bebidas en Asia. En este evento promocionamos a 16 empresas zacatecanas con potencial exportador de los municipios del Teúl de González Ortega, Jalpa, Juchipila y García de la Cadena, en el mercado japonés; identificamos compradores potenciales y logramos el acercamiento directo con los productos zacatecanos. Actualmente negociamos alianzas estratégicas con empresas japonesas para comercializar el Mezcal de Zacatecas, entre las empresas interesadas se encuentran De Agave, Delmayabussan Inc, HS Asami Group, Lead-off Japan, Star Biz Company.
- Apoyamos la realización de agendas de negocios para consolidar la exportación a **China** del ónix y mármol zacatecanos, realizamos 12 encuentros con potenciales compradores, negociamos en la actualidad la exportación de 300 toneladas mensuales de ónix.
- Promovimos los productos de ocho empresas zacatecanas en la **Feria Internacional de La Habana**, el evento más importante del **Caribe y Sudamérica**, ahí vinculamos a los empresarios zacatecanos con compradores y distribuidores provenientes de 57 países, con la finalidad de reforzar y consolidar relaciones comerciales. La empresa zacatecana Diamasa, con 18 años de experiencia en la comercialización de productos en el mercado de Cuba ofreció su conocimiento e infraestructura a los empresarios que participaron en esta feria, como son: Nutra Alimentos, comercializadora de frijol representada por Rafael Bojorge; Grupo Orégano del suroeste de Zacatecas, representada por Teodoro Ortega Valdez; Consejo Estatal del Sistema Producto del Ajo, representado por Ramón Trejo, presidente de la organización del Sistema Producto ajo en Zacatecas; Paletas Mara, representado por Federico Bernal Reyna; y Mezcales de calidad Don Aurelio Lamas, representado por el Sr. Aurelio Lamas Luna, productor de mezcal.
- En coordinación con la Cámara binacional de Negocios promovemos la comercialización de productos a la Unión Americana (Illinois, California y Texas), al participar en la **Expo México Emprende Chicago 2012**, donde fomentamos alianzas estratégicas para la exportación del tomate, mezcal, chile y dulces típicos beneficiándose 14 empresas zacatecanas**:** Invernaderos Vicozac, Neufeld Produce, Invernaderos Ideas Verdes, Invernaderos San Cosme, Productores Chilos, La Estancia Brands, Rancho La Perla, Santa Rita de





Palma Delgadita, Mezcal Casa Curiel, Mezcal Real de Jalpa, Mezcal Hacienda de Robles, Mezcal Reserva de Don Chuy, Mezcal Don Aurelio y Agroinsumos del Campo.

- Impulsamos la participación de la empresa Real de Jalpa en la **Expo Alimentos de Puerto Rico** para la exportación del mezcal Antonio Aguilar, promovemos distintas formas de consumir el mezcal zacatecano adaptándolo al gusto de los habitantes de Puerto Rico.
- Apoyamos la competitividad de las empresas al impulsar la participación en la **Feria Internacional Fruit Logística**, en Berlín, Alemania, para implementar nuevas tecnologías que permitan a los ocho miembros del consorcio de exportación GREENZAC competir en los mercados internacionales.
- Asesoramos a mezcaleros zacatecanos para incursionar en la exportación al mercado de Australia. Habiendo iniciado exportaciones al mercado australiano la marca Reserva de Don Chuy.
- Desarrollamos 22 promotores en comercio internacional para facilitar la comercialización de nuestros productos en el exterior. Vinculamos a los universitarios con las empresas exportadoras al generar planes de exportación, el impulso de la mercadotecnia digital, así como el comercio electrónico para promocionar sus productos en el sitio madeinzacatecas.com. Promovemos alianzas estratégicas para el posicionamiento de la Platería zacatecana en el mundo.

En coordinación con la Cámara Binacional de Negocios impulsamos la comercialización de productos zacatecanos a Estados Unidos, para desarrollar la cultura empresarial en el ámbito del comercio internacional en Zacatecas, En ese tenor, se brinda capacitación para la consolidación de los consorcios de exportación a fin de que en la ejecución de dicho programa, el empresario realice la planeación necesaria para incursionar con éxito en el mercado de la Unión Americana, obteniendo los siguientes resultados:

- Capacitamos a 50 empresas zacatecanas de los municipios del Teúl de González Ortega, Río Grande, Zacatecas, Cañitas de Felipe Pescador, Valparaíso, Guadalupe, Jalpa, Ojocaliente, Fresnillo, García de la Cadena, Tabasco, Morelos,







Loreto, Villa de Cos, Trancoso, Calera de Víctor Rosales, Jerez, Huanusco, Pinos y Miguel Auza para que desarrollen su plan de exportación a la Unión Americana en un programa de tres diplomados interactivos de capacitación y video conferencias que permitirán consolidar negociaciones por medio de la integración de la oferta exportable de Zacatecas y compradores potenciales, Instituciones de Gobierno, Cámaras de Comercio, entre otros radicados en California, Illinois y Texas.

- Fuimos sede de la reunión semestral de la Comisión Mixta para la Promoción de las Exportaciones (COMPEX) realizada en el mes de mayo del actual, contando con más de 50 asistentes de las áreas de Comercio Exterior de las empresas zacatecanas, donde se expuso el tema de Ventanilla Única. Así mismo, se realizó una afiliación al Consejo Mexicano de Comercio Exterior Región Noreste, con la finalidad de acercar a las empresas zacatecanas servicios, asesoría y un foro para expresar y dar seguimiento a sus problemáticas.
- Con la finalidad de incentivar la cultura empresarial, se realizó la conferencia "Perfil de la Economía Mexicana al Cierre de Sexenio" con la participación del Dr. Everardo Elizondo.

3.8.3 Impulsaremos el incremento de los intercambios económicos entre nuestra entidad y los estados vecinos

La situación que hoy se vive en el país reclama un enfoque de política económica, social y ambiental de dimensión nacional sustentada en ejecuciones regionales, con el fortalecimiento de las estructuras productivas y la ampliación de redes colaborativas, que permita reducir las brechas de desarrollo entre las entidades que integran las meso regiones.
Es por ello que nuestro gobierno, al conducir la Presidencia del Comité Técnico del Fideicomiso para el Desarrollo de la Región Centro Occidente (**Fiderco),** ha implementado una serie de estudios y proyectos para impactar en el desarrollo regional, entre los que destacan:

- La publicación de la Agenda para el Desarrollo de la Región Centro Occidente 2012 – 2016, que precisa las acciones en las que deben enfocarse los esfuerzos y recursos para la gestión conjunta de los nueve estados del fideicomiso en los próximos seis años, la cual será presentarla al Presidente de la República electo para que sus acciones, proyectos y programas se integren al nuevo Plan Nacional de Desarrollo;
- La contratación de la elaboración de la Matriz Insumo Producto de la Región Centro Occidente por un monto de dos millones 750 mil pesos, con el objetivo de prever los impactos de choques económicos en la economía regional.;
- La contratación por un monto de cinco millones 818 mil 874 pesos de los proyectos de Corredores Temáticos para la Promoción Turística de la Región Centro Occidente del Sistema de Información Turística (Siturco), con el propósito de establecer estrategias, acciones e inversiones que promuevan el rescate, la conservación y la salvaguarda del patrimonio natural e histórico cultural, y fomentar la oferta turística de calidad, como elemento detonador del desarrollo local y regional;
- La edición del "Perfil de la Demanda de Servicios de Carga y Logística en la Región Centro Occidente";
- La participación en el "Foro de Desarrollo Regional en México", impartido por la Universidad Nacional Autónoma de México (UNAM) y la Secretaría de Desarrollo Social (Sedesol), con la contribución de propuestas para la definición de una Agenda de Política Pública Nacional para el desarrollo regional en cuatro ejes temáticos:
  - Desarrollo económico competitivo.
  - Desarrollo regional e inclusión social.
  - Integración territorial.
  - Institucionalidad para el desarrollo regional.



ZACATECAS
GOBIERNO DEL ESTADO
2010-2016

2 INFORME DE GOBIERNO

Sumando DESARROLLO PARA Zacatecas

LIC. MIGUEL ALONSO REYES
GOBERNADOR DEL ESTADO DE ZACATECAS



4 ZACATECAS MODERNO

La modernidad supone una revisión de nuestra esencia para construir nuevas posibilidades de justicia social y de desarrollo. Nuestra raigambre cultural e histórica nos concede una base sólida para una reinvención continua que acoja y se integre al desarrollo mundial. Los nuevos paradigmas de innovación y de valores como la tolerancia, el cuidado ambiental y una enculturación científica conllevan la construcción de una nueva ciudadanía más participativa y justa en su relación con la comunidad y su entorno. Nuestro gobierno ensaya un modelo de modernidad que integre nuestro rico pasado con una acelerada evolución global. Buscamos promover el valor y el derecho de cada individuo que a su vez construye una comunidad más solidaria y comprometida, que propicie la prosperidad y la equidad.

Existe en nuestro Gobierno una firme decisión de hacer de Zacatecas un estado moderno que nos convoca al impulso de una sociedad del conocimiento donde la ciencia, la tecnología y la innovación representan la avenida de una nueva forma de pensar, decidir y construir un desarrollo social más próspero y equitativo para todos. Por eso, Zacatecas se ha puesto en movimiento en esa estrategia probada de construir una sociedad con una cultura científica más elevada que sea un marco para tener más científicos, más empresas de base tecnológica y un mejor destino, aprovechando todo nuestro potencial humano y natural para proponer soluciones y abreviar caminos hacia un mayor desarrollo social.

En este mismo sentido, el impulso del conocimiento en la sociedad y el desarrollo de nuevas y mejores tecnologías de la información, favorecen la competitividad de la

entidad mediante el diseño de estrategias educativas que promueven una comunidad científica estrechamente vinculada con los sectores productivos.

Un Zacatecas Moderno incorpora también políticas públicas que orienten una relación integral armónica entre los grupos humanos, la civilización y el medio ambiente. En particular, nuestra vocación agrícola demanda un fortalecimiento que recupere condiciones de productividad competitiva y por ello, se considera fundamental reducir el ritmo de la reforestación y desertificación, hacer uso racional de los recursos naturales, así como enfrentar desafíos en materia de administración sustentable del agua.

4.1 Impulso a la ciencia, tecnología e innovación

En Zacatecas, nos apoyamos en la ciencia para apuntalar la modernidad y el crecimiento de nuestra economía y una prosperidad colectiva, continua y sustentable. Acentuamos esta vocación porque orienta el futuro de generaciones que requieren un nuevo modelo de desarrollo centrado en la inteligencia humana, la innovación y la justicia social.

4.1.1 Difundiremos, divulgaremos y fomentaremos la apropiación social del conocimiento científico y tecnológico para mejorar la calidad de vida de las personas





La difusión y la divulgación de la ciencia se ejercen como estrategias de educación no formal para lograr una mejor cultura científica de la sociedad como una forma de elevar las capacidades de razonamiento y la toma de decisiones; para reconocer la importancia de la ciencia en el desarrollo y para promover las vocaciones científicas. Para ello desarrollamos las siguientes acciones:

- En coordinación con el CONACYT, realizamos la 18ª Semana Nacional de Ciencia y Tecnología, a fin de propiciar un acercamiento entre científicos, divulgadores, investigadores, empresarios, tecnólogos y autoridades participantes en un escenario de cordialidad y respeto a las nuevas generaciones; haciendo extensiva la invitación a instituciones educativas de todos los niveles en el Estado. Gracias a la participación de 154 instituciones, logramos cubrir los 58 municipios y atendimos a más de 20 mil niñas, niños, jóvenes y público en general con 733 actividades realizadas, entre las que destacan visitas a laboratorios, conferencias, exposiciones, concursos de creatividad y reciclaje, talleres, prácticas demostrativas, ciclos de cine, entre otras.
- Llevamos a cabo el 1er Foro del Saber Académico Interregional con la presencia de alumnos de los estados de Coahuila, Hidalgo,





Querétaro, San Luis Potosí, Tamaulipas y Zacatecas, quienes participaron en concursos de conocimientos y aplicación práctica en las áreas de Física, Matemáticas, Química y Biología.

- Presentamos en diciembre de 2011 la revista de divulgación científica *Eek*, que significa estrella en maya; su publicación es bimestral. A través del COZCyT, hacemos llegar ejemplares de la misma a 183 escuelas de nivel bachillerato, 180 escuelas de nivel secundaria de 48 municipios del estado de Zacatecas y a 1000 suscriptores.
- Iniciamos el Ciclo de Cine Científico, con proyecciones quincenales y que tiene el objetivo de contribuir al enriquecimiento científico y cultural, a través de un arte visual de impacto profundo sobre diversos temas. Han asistido un total de 900 personas.
- Realizamos el 1er Taller Motivacional de Electrónica para Guías del Zig-Zag con el objetivo de interesar a niños y jóvenes en la electrónica, estimular su curiosidad y creatividad científica y procurar despertar una vocación hacia el estudio de carreras técnicas o superiores relacionadas con esta disciplina.
- Realizamos la Conferencia Cambio climático, retos y posibles soluciones a cargo del representante para México y América Latina de *The Climate Reality Project México*, que lidera a nivel internacional Al Gore, contando con la presencia de más de 250 asistentes.
- Llevamos a cabo **la 1era Semana de la Astronomía en Zacatecas**, para consolidar esa vocación general de la población hacia la observación astronómica y así motivar la estudio astronómico de afición y el profesional. Se contó con la participación de al menos tres mil personas provenientes de los sectores académicos y de investigación de la sociedad zacatecana.
- El Zig-Zag Centro Interactivo de Ciencias, crece y se establece como el espacio más importante en la divulgación científica en el Estado, con un conjunto de acciones y eventos que refuerzan el acercamiento a la ciencia de la sociedad zacatecana, logrando un impacto directo en el último año, de aproximadamente 117,000 usuarios, de los cuales 36 mil han visitado personalmente las instalaciones; 57 mil tuvieron acceso a la divulgación de la ciencia por su asistencia a 35 eventos como coloquios, congresos, ferias, olimpiadas, festivales y encuentros académicos; siete mil 400 personas de 11 municipios accedieron al módulo móvil del museo; aproximadamente 16,000 zacatecanos hicieron recorridos en el esquema de asistencia a 175 eventos infantiles y familiares. Los dos autobuses y las unidades de



transporte del módulo móvil han recorrido casi 25 mil kilómetros trasladando niñas, niños y personal; además, en los programas innovadores de estímulo a las vocaciones científicas para menores de edad, en el último verano se atendieron a 260 niñas y niños participantes en las ediciones 16 y 17 de los campamentos de ciencias.

Tabla informativa
Centro Interactivo de Ciencias Zigzag

Programa o servicio	Número de visitantes
Centro Interactivo Zig-Zag	36.074
Zig-Zag Móvil	7,462
Talleres	57.560
Campamentos	260
Salón de eventos	15.665
TOTAL	**117.021**

Para que la apropiación social del conocimiento científico y tecnológico sea una realidad en nuestro estado, se requieren acciones de vinculación interinstitucional que incorporen el uso de la tecnología a fin de otorgar a docentes y estudiantes la capacidad de hacer uso de las nuevas herramientas de la comunicación y la información, por ello a través de la Universidad Pedagógica Nacional (UPN), realizamos lo siguiente:

- Comenzamos con el diseño y la implementación de la Red Estructurada Certificada, logrando así tener conectividad con las Bibliotecas Virtuales Nacionales e Internacionales, así como video conferencias, tele presencia y los programas académicos en plataformas de fácil acceso en todo el mundo. Este sistema telemático brindará servicio garantizado por 10 años.
- Incorporamos el uso de la tecnología para apoyar los programas educativos que se ofertan en otras instituciones, como la Maestría en Educación Básica modalidad B-learning, diseñada para generar un entorno de aprendizaje a través del uso del internet y sin dejar fuera ese contacto entre profesor y alumno, contribuyendo a la profesionalización del magisterio que se encuentra en los municipios distantes de las sedes. Así mismo, se facilitará el manejo de la información tanto académica como administrativa y para los alumnos se ofrecerá un servicio moderno y de calidad según los estándares internacionales.

4.1.2 Impulsaremos la formación de recursos humanos científicos, tecnológicos y de ingeniería para fomentar una sociedad y economía productiva

La sorpresiva y acelerada transformación de las sociedades industriales a sociedades del conocimiento durante la segunda mitad del siglo pasado, revelan un cambio de paradigma del valor de la manufactura y la calidad total hacia la llamada mente-factura y la innovación. El talento humano, la inteligencia, la formación profesional especializada y científica, las ideas innovadoras y la capacidad emprendedora abren paso a una nueva forma de generar prosperidad y desarrollo. Nace la economía del conocimiento, también conocida como la sociedad de la información y la necesidad de crear modelos como el ya tradicional de la triple hélice: academia-empresa-gobierno, para impulsar el crecimiento económico y la generación de nuevas empresas. Por eso, la formación de recursos humanos científicos y tecnológicos se convierte en requisito de crecimiento económico bajo este esquema global y acelerado.

- Facilitamos la realización de 18 acciones de divulgación y difusión de la ciencia y la tecnología en eventos como el XIII Congreso Nacional de Ciencia y Tecnología de Alimentos; el XVII Encuentro Regional-Nacional de Estudiantes y Pasantes de Filosofía, CONEFI y el Congreso Internacional de Software Libre versión 2.0, beneficiando a 667 académicos del ramo.
- De septiembre de 2011 a agosto de 2012 otorgamos 162 apoyos a talentos de las áreas de ciencias básicas, ingenierías, tecnologías de la información, entre otras; favoreciendo a un total de 1,406 jóvenes estudiantes de los niveles superior y posgrado, en su formación profesional especializada a través de estancias de investigación y participación en congresos.
- De septiembre a diciembre de 2011 otorgamos un total de 279 becas, apoyando a igual número de estudiantes de 38 municipios del estado.
- De enero a julio de 2012 incrementamos en un 14.68% el total de becas otorgadas, siendo un total de 327, aumentando el apoyo de estudiantes de 11 municipios más respecto al periodo anterior.
- De enero a julio de 2012 otorgamos 22 apoyos institucionales para la realización de actividades y acciones de divulgación y difusión de la ciencia y la tecnología en la sociedad zacatecana, beneficiando a 472 mujeres y hombres que participaron en eventos como la Primera Semana de Astronomía en Zacatecas, el IX Coloquio de Estudiantes de Antropología, el Congreso Nacional de Educación en Salud Pública, el Encuentro Internacional de Investigación en Ingeniería Eléctrica, y el XXI *International Materials Research Congress* 2012 , entre otros.
- Mejoramos el Programa de Becas del COZCyT para apoyar económicamente a jóvenes estudiantes. Se otorgaron becas a 295 mujeres y 283 hombres de 38 municipios del estado, mismos que representan 24 carreras universitarias y nueve Universidades.

Tablas informativas
Becas otorgadas por el Programa de Becas COZCyT

Periodo	Número de beneficiarios	Municipios atendidos	Monto
Septiembre-Diciembre 2011	279	38	$1,181,250.00
Enero-Julio 2012	327	49	$1.699,500.00
		TOTAL	**$2.880,750.00**



Apoyos otorgados a estudiantes de nivel
Apoyos otorgados a estudiantes de nivel licenciatura y a investigadores

Periodo	Total de apoyos	Beneficiarios	Monto
Septiembre-Diciembre 2011	90	787	$1,774,599.16
Enero-Agosto 2012	72	619	$701.087.00
		TOTAL	$2.475.686.16

El desarrollo educativo es uno de los pilares fundamentales para fomentar una sociedad y una economía productiva; para ello, en el periodo que se informa y a través de la UPN realizamos las siguientes acciones:

- Con la colaboración de las Unidades UPN de la Región Noreste del País, diseñamos el Doctorado en Desarrollo Educativo con énfasis en formación de profesores, adaptado a las necesidades académicas e investigativas del Estado y la región. Este programa se encuentra en registro en los diferentes niveles de acreditación y validación, así como su registro en el Programa Nacional de Posgrados de Calidad (PNPC) del Consejo Nacional de Ciencia y Tecnología (CONACYT).
- Diseñamos la Maestría en Educación con un enfoque en Desarrollo e Innovación Educativa, y la Especialización en Competencias Docentes para Telesecundaria.
- Con el apoyo obtenido mediante el Programa de Fortalecimiento y Mejora de las Unidades UPN (PROFORM 2011) hemos podido asistir a Congresos Académicos de renombre nacional e internacional, como ponentes de temas que surgen del Colegio de Investigación Educativa.
- Con la finalidad de tener una Biblioteca Especializada en materia de Educación e Investigación Educativa, fueron adquiridos un total de 16 mil 12 títulos que incrementan en un 3.34% el acervo bibliográfico.

4.1.3 Impulsaremos la creación de sistemas de innovación temáticos y de redes científicas y tecnológicas estratégicos para mejorar la productividad, aumentar la competitividad y agregar mayor valor a los productos y servicios de las empresas del Estado

Para elevar la competitividad del Estado se han creado mecanismos de mayor vinculación entre el sector empresarial y el académico que incrementen las posibilidades de innovaciones tecnológicas y la





creación de nuevos empleos en un esquema de economía del conocimiento. Por ello, a través del COZCyT realizamos:

- Dos talleres para la promoción y divulgación del Fondo Institucional de Fomento Regional para el Desarrollo Científico, Tecnológico y de Innovación (FORDECYT) correspondiente a la convocatoria 2011 con una asistencia de 36 personas de instituciones de educación superior, centros de investigación y empresas.
- Durante la Caravana de Emprendedores realizada en octubre, se participó estableciendo vínculos con las 10 principales incubadoras del estado de Zacatecas, logrando una actualización de la base de datos y el fortalecimiento de la relación con instituciones y emprendedores.
- Realizamos dos talleres para la promoción de la convocatoria 2012 del Programa de Estímulos a la Innovación, con la participación de 80 académicos, empresarios y emprendedores.

En coordinación con la Secretaría Administrativa del Fondo Mixto de Fomento a la Investigación Científica y Tecnológica de CONACyT, en el periodo de septiembre de 2011 a agosto de 2012 se realizaron las siguientes actividades:

- En el mes de septiembre apoyamos nueve proyectos empresariales e institucionales para el desarrollo tecnológico.
- En octubre llevamos a cabo la Cuarta Reunión Ordinaria 2011 de la Comisión de Evaluación del Fondo Mixto de Fomento a la Investigación Científica y Tecnológica CONACYT-Gobierno del Estado de Zacatecas aprobándose finalmente el financiamiento a siete proyectos de impulso a la innovación tecnológica en procesos productivos.
- En el mes de enero realizamos la Primera Reunión Ordinaria 2012 de la Comisión de Evaluación del Fondo Mixto de Fomento a la Investigación Científica y Tecnológica CONACYT-Gobierno del Estado de Zacatecas, en la cual se dieron a conocer los resultados del proceso de evaluación de las propuestas presentadas en la Convocatoria 2011-01 y 2011-02.
- En el mes de febrero organizamos la Primera Sesión Ordinaria 2012 del Comité Técnico y de Administración del Fondo Mixto de Fomento a la Investigación Científica y Tecnológica CONACYT-Gobierno del Estado de Zacatecas,



con la finalidad de dar orientación a las actividades realizadas. En dicha reunión se aprobó el apoyo con recursos económicos del FOMIX para 28 proyectos que participaron en la convocatoria 2012-1 y 2012-2.

- En los meses de septiembre de 2011 a agosto de 2012 hemos ministrado apoyos económicos a 44 proyectos de los anteriormente aprobados para las convocatorias de FOMIX 2012-1 y 2012-2.



Proyectos apoyados por Fondos Mixtos a la Investigación Científica y Tecnológica

No.	Nombre del proyecto	Institución	Monto ministrado
1	Desarrollo de proyectos para el fomento de eficiencia y ahorro de energía eléctrica en usuarios del estado de Zacatecas	Universidad Autónoma de Zacatecas	$63,500.00
2	Caracterización ambiental y estimación del riesgo para la salud con perspectivas a la restauración ambiental de sitios mineros contaminados por metales en el Estado de Zacatecas.	Universidad Autónoma de San Luis Potosí	$221,000.00
3	Interconexión de un sistema fotovoltaico y/o eólico con una celda regenerativa unificada, para electrificación rural.	CIDETEQ	$300,000.00
4	Sistemas multimedia para el aprendizaje del idioma inglés en educación preescolar.	Universidad Autónoma de Zacatecas	$14,250.00
5	Posgrado de área de ingeniería: Formación de recursos humanos de alto nivel en los campos disciplinarios de la ingeniería (maestría y doctorado)	Universidad Autónoma de Zacatecas	$588,000.00
6	Consolidación académica de la Maestría en Ciencias Físicas UAF- UAZ.	Universidad Autónoma de Zacatecas	$774,564.00
7	El desarrollo de un sistema electrónico para la iniciación de productos relacionados con piroténcica y explosivos con aplicaciones en minería, pirotecnia, geotecnia, industria y control de aves para aeropuertos y apicultura.	PYROSMART S.A. DE C.V.	$639,390.00
8	Automatización del proceso de control de calidad y reaprovechamiento de agua con control inteligente.	El Manantial Agua Purificada SA de CV	$60,000.00
9	Consolidación del programa de Maestría en Ciencias Biológicas de la UAZ.	Universidad Autónoma de Zacatecas	$887,500.00
10	Diseño e implementación de un prototipo de generación híbrido eólico-fotovoltaico de bajo costo para aplicación en el sector rural del estado de Zacatecas.	Universidad Autónoma de Zacatecas	$608,600.00
11	Interconexión de un sistema fotovoltaico y/o eólico con una celda regenerativa unificada, para electrificación rural.	CIATEJ	$131,000.00
12	Evaluación de dos métodos de lactación (artificial y natural) sobre parámetros productivos y reproductivos en ovinos de pelo.	Universidad Autónoma de Zacatecas	$30,000.00
13	Fito remediación de suelos contaminados con plomo adicionados con composta de residuos sólidos de la Industria Cervecera.	Centro de Investigación y de Estudios Avanzados del	$131,500.00
14	Formación de recursos humanos en la industria de las tecnologías de la información y del conocimiento en el estado de Zacatecas.	CIMAT	$1,840,049.31
15	Programa para la formación de recursos humanos de alto nivel en tecnologías de la información (Diseño electrónico) en el estado de Zacatecas.	Universidad Autónoma de Zacatecas	$900,000.00
16	Producción de especies nativas forrajeras de regiones desérticas del estado de Zacatecas.	Universidad Autónoma de Zacatecas	$190,100.00
17	Producción de especies nativas forrajeras de regiones desérticas del estado de Zacatecas.	Universidad Autónoma de Zacatecas	$50,250.00
18	Evaluación de dos métodos de lactación (artificial y natural) sobre parámetros productivos y reproductivos en ovinos de pelo.	Universidad Autónoma de Zacatecas	$18,000.00
19	La pobreza rural en Zacatecas: sus dimensiones, causas y consecuencias.	Universidad Autónoma de Zacatecas	$18,932.00
20	Consolidación académica de la Maestría en Ciencias Físicas UAF-UAZ.	Universidad Autónoma de Zacatecas	$962,681.00
21	Posgrado de área de ingeniería: Formación de recursos humanos de alto nivel en los campos disciplinarios de la ingeniería (maestría y doctorado)	Universidad Autónoma de Zacatecas	$948,000.00
22	Alternativa Fito terapéutica con *Phalaris canariensis* (alpiste) en el estrés oxidativo durante el síndrome metabólico inducido con dieta hipocalórica.	Universidad Autónoma de Zacatecas	$150,000.00
23	Análisis del efecto del cambio climático sobre el requerimiento hídrico de los cultivos de riego en Zacatecas.	Universidad Autónoma de Zacatecas	$77,000.00
24	Reproducción precaria de las familias de la Zona Conurbada Zacatecas-Guadalupe. Seguimiento 2004-2012.	Universidad Autónoma de Zacatecas	$134,545.60
25	Adecuación y equipamiento de un laboratorio con uso aplicado a ingeniería de teiidos.	Universidad Autónoma de Zacatecas	$115,673.00
26	Determinación de marcadores de susceptibilidad para evaluar riesgos en salud por hidroarsenismo en población del estado de Zacatecas.	Universidad Autónoma de Zacatecas	$125,000.00
27	Estudio de celdas solares de súper redes con modulación específica de barreras y pozos.	Universidad Autónoma de Zacatecas	$148,000.00
28	Generación de herramientas biotecnológicas para la Fito extracción	Universidad Autónoma de	$149,637.00
29	Método iterativo para la reconstrucción digital de objetos en el subsuelo cercano utilizando el sistema de radar de penetración de suelo.	Universidad Autónoma de Zacatecas	$45,000.00
30	Equipamiento de un laboratorio multimedia para la creación de objetos de aprendizaje.	Universidad Autónoma de Zacatecas	$138,999.00
31	Creación de aplicaciones móviles para la distribución de conocimientos y tareas en los laboratorios del área de Ciencias de la Salud.	Universidad Autónoma de Zacatecas	$150,000.00
32	Diseño de un código de cómputo para espectrometría y dosimetría de neutrones basado en métodos interactivos.	Universidad Autónoma de Zacatecas	$147,000.00
33	Determinación de los polimorfismos CT60 A/G y CTLA-4 49 A/G del gen CTLA-4 y su asociación con leucemia aguda en el estado de Zacatecas.	Universidad Autónoma de Zacatecas	$144,300.00
34	Efecto de la invertasa sobre el desarrollo poblacional y la producción de miel en colonias de abejas melíferas *(Apis mellifera)*	Universidad Autónoma de Zacatecas	$121,500.00
35	Análisis de la expresión de las proteínas argonautas en biopsias de tejido mamario de pacientes zacatecanas y su posible uso como marcadores de profesión tumoral.	Universidad Autónoma de Zacatecas	$150,000.00
36	Paquetes tecnológicos de energías renovables para la superación de la marginación en Zacatecas.	Universidad Autónoma de Zacatecas	$533,000.00
37	Contaminación ambiental por metales pesados y su efecto en el desarrollo de autoinmunidad.	Universidad Autónoma de Zacatecas	$150,000.00
38	Aplicación de tecnologías de la información para el diseño y desarrollo de ambientes virtuales de aprendizaje a nivel licenciatura.	Universidad Autónoma de Zacatecas	$150,000.00
39	Desarrollo de tecnología para el diagnóstico de pie diabético.	Universidad Autónoma de Zacatecas	$147,500.00
40	Complementación de infraestructura del laboratorio de biología celular y microbiología en su proceso de consolidación.	Universidad Autónoma de Zacatecas	$150,000.00
41	Diversidad taxonómica de helmintos parásitos de algunos vertebrados como indicadores biológicos en el estado de Zacatecas.	Universidad Autónoma de Zacatecas	$142,241.00
42	Biosensores electroquímicos de ADN	Universidad	$135,000.00
43	Dispositivo mecánico de precisión para inyectar composta y colocación de cintilla de riego sub-superficial.	Instituto Nacional de Investigaciones Forestales, Agrícolas y Pecuarias	$145,800.00
44	Diseño de un prototipo de sembradora de precisión versátil para frijol en Zacatecas.	Instituto Nacional de Investigaciones Forestales, Agrícolas y Pecuarias	$182,008.92
		TOTAL	**$12.909.520.83**



Proyectos apoyados en el Fondo Institucional de Fomento Regional para el Desarrollo Científico, Tecnológico y de Innovación (FORDECyT)

No.	Nombre del proyecto	Institución	Monto ministrado
1	Fabricas de software al interior de la Universidad.	Universidad Autónoma de Zacatecas	$725,400.00
2	Plataforma multimodelo en apoyo a clústeres y empresas de desarrollo de Software del estado de Zacatecas.	Centro de Investigación en Matemáticas	$663,127.20
3	Plataforma multimodelo en apoyo a clústeres y empresas de desarrollo de software del estado de Zacatecas.	Centro de Investigación en Matemáticas	$663,127.20
4	Plataforma multimodelo en apoyo a clústeres y empresas de desarrollo de software del estado de Zacatecas.	Centro de Investigación en Matemáticas	$663,127.20
5	Incorporación de un docente-investigador con grado de doctor para la instalación de un laboratorio geoquímico de agua, suelo y roca en la Unidad Académica de Ciencias de la Tierra.	Universidad Autónoma de Zacatecas	$535,477.98
6	Diseño de arquitecturas óptimas de redes neuronales artificiales en la solución de problemas de ingeniería.	Universidad Autónoma de Zacatecas	$976,500.00
7	Fortalecimiento de la Maestría en Ciencias de la Ingeniería con orientación en energías renovables y ciencias ambientales.	Universidad Autónoma de Zacatecas	$781,200.00
8	Aislamiento y caracterización de microorganismos asociados a suelos con presencia de metales pesados en Zacatecas, suelos agrícolas y forestales, para fines biotecnológicos.	Universidad Autónoma de Zacatecas	$738,503.70
9	Búsqueda de marcadores moleculares de resistencia a patógenos de raíz en chile.	Universidad Autónoma de Zacatecas	$738,503.70
10	Fortalecimiento del área de tecnologías de información y comunicación.	Universidad Tecnológica de Zacatecas	$558,000.00
11	Fortalecimiento del área de Energías Renovables.	Universidad Tecnológica de Zacatecas	$558,000.00
12	Fortalecimiento del área de manufactura.	Universidad Tecnológica de Zacatecas	$558,000.00
13	Fortalecimiento del área de mantenimiento.	Universidad Tecnológica de Zacatecas	$558,000.00
14	Desarrollo de un sistema electrónico para la iniciación de productos relacionados con la piroténcia y	PyroSmart de México, S.A. de C.V.	$1,043,404.20
		TOTAL	**$9.759.371.18**





Proyectos apoyados en el Programa de Estímulos a Investigación, Desarrollo Tecnológico y la Innovación

No.	Nombre del proyecto	Institución	Monto ministrado
1	Diseño y construcción de termo tanque con alta eficiencia aislante de calentador solar de tubos evacuados.	Universidad Autónoma de Zacatecas Inmobiliaria y constructora SAAB, S.A. de C.V.	$1´188,788.70
2	Diseño y construcción de sistema eólico comercial con capacidad de generación de 20kw, para innovar en su costo de fabricación, desempeño y método de instalación.	Universidad Autónoma de Zacatecas Inmobiliaria y constructora SAAB, S.A. de C.V.	$790,500.00
3	Red de innovación para la planeación, ejecución, control y mejora continua de procesos orientados al desarrollo de software en el mercado regional basado en métodos ágiles.	Centro de Investigación en Matemáticas, A.C. Compulogic, S.A. de C.V.	$3´540,877.20
4	Volteador hilerador de frijol frontal hidráulico con aditamento de corte.	Universidad Politécnica de Zacatecas Importadora Agrícola Zacatecana, S.A. de C.V.	$1´666,350.00
5	Desarrollo de tecnología mexicana para producción de biodiesel.	Universidad Autónoma de Fresnillo, A.C. Centro de Investigación en Matemáticas, A.C. Soluciones Tecnológicas en Bioenergía, S.A. de C.V.	$5,129,825.00
6	Plataforma de colaboración para cadenas productivas de micro, pequeñas y medianas empresas bajo el modelo de software como servicio.	Universidad Tecnológica de Zacatecas Centro de Investigación en Matemáticas, A.C. Compulogic, S.A. de C.V.	$4,756,494.00
7	Tecnología de fitomonitoreo para el control del clima en la producción hidropónica de hortalizas en invernadero.	Universidad Autónoma de Zacatecas Centro de Investigación en Matemáticas, A.C. Invernaderos VICOZAC, SPR de RL	$5,935,892.65
		TOTAL	**$23.008.727.50**



4.1.4 Promoveremos un desarrollo urbano bajo nuevos enfoques, aprovechando energías alternas

La tecnología e innovación son elementos que al ser aprovechados en un esquema de desarrollo urbano bajo nuevos enfoques, propician el crecimiento económico sostenible del Estado, lo cual se traduce en un incremento en el bienestar de la población. Para ello, el Consejo de Desarrollo Metropolitano, el Comité Técnico del Fideicomiso y el Subcomité Técnico de Evaluación de Proyectos del Fondo Metropolitano, signaron recursos; y a través de la Secretaría de Obras Públicas realizamos:

- La modernización del alumbrado del Eje Vial Metropolitano Zacatecas-Guadalupe a base de tecnología LED, desde la calzada Héroes de Chapultepec, pasando por los bulevares Adolfo López Mateos y José López Portillo hasta la calzada de la Revolución Mexicana, lo que significa una longitud de 16 kilómetros y una inversión superior a los 23 millones de pesos, beneficiando a pobladores de las ciudades de Zacatecas y Guadalupe, así como a usuarios cotidianos y ocasionales de esas vialidades que radican en las poblaciones de Fresnillo, Calera, Trancoso, Morelos y otros centros de población cercanos, que representan aproximadamente 225 mil personas. Con la introducción de este tipo de sistema de iluminación se fomenta el mejor uso, consumo y ahorro de energía en el medio urbano, a través de un sistema de mayor vida útil y como parte de un proyecto integral realizable en etapas sobre el principal punto de confluencia vial y espina dorsal de la zona urbana Zacatecas-Guadalupe, eje concentrador de personas, transporte público y vehículos.

4.2 Fomento de una sociedad y una economía del conocimiento

Fomentar una sociedad y una economía del conocimiento demanda la necesidad de la construcción de una ciudadanía con mayor cultura científica, que comprenda los mecanismos básicos de funcionamiento del entorno y pueda tomar mejores decisiones colectivas y despertar las posibilidades de consolidación y creación de empresas de base tecnológica. Existe un imperativo de balance comercial de nuestro Estado con el resto del mundo para agregar valor a los productos agrícolas tradicionales e irrumpir con nuevos productos que incluyan desarrollo tecnológico, innovaciones e indicadores de valor más elevados. Las áreas que han buscado mayor consolidación son las llamadas TICs, tecnologías de la información y comunicación, que han encontrado en Zacatecas un ambiente propicio para su crecimiento.

4.2.1 Impulsaremos en las instituciones de educación superior, pública y privada, la formación de recursos humanos en áreas relacionadas a las ciencias y tecnologías de la comunicación e información y la economía del conocimiento

Comprometidos con el impulso de una Economía del Conocimiento y de las Tecnologías de la Información, hemos trabajado promoviendo la capacitación de recursos humanos, generando:

- A través del programa "Impulso al Desarrollo de Capital Humano en la Industria de Tecnologías de Información" hemos logrado 469 capacitaciones en habilidades técnicas y blandas. De septiembre 2010 a la fecha, se alcanzaron 294 capacitaciones y 221 certificaciones internacionales, en donde participaron alumnos y docentes de 10 instituciones de educación superior, profesionistas y empresas de la industria de las Tecnologías de Información. La inversión global de este programa fue de un millón 454 mil 369 pesos.

4.2.2 Impulsaremos la incorporación de todos los sectores sociales a las tecnologías de la información





La importancia que ha alcanzado el manejo de la información en la toma de decisiones, en todos los ámbitos de la vida de las naciones, está vinculada indudablemente al acceso y uso de Tecnologías de la Información y Comunicaciones, la economía actual requiere cada vez mayor destreza en el manejo de esas modernas herramientas tecnológicas.

A fin de fomentar una sociedad y una economía productiva realizamos el Segundo Congreso Internacional de Software Libre. La esencia del evento fue abordar contenidos actualizados y productivos que ofrezcan soluciones a cualquier instancia pública o privada, instituciones de educación e incluso cualquier ciudadano interesado en los temas abordados. Las características principales del evento fueron las siguientes:

- Se estructuró en dos líneas de acción: talleres prácticos y programa académico de conferencias y ponencias.
- Participaron 43 expertos brindando pláticas de alto nivel en sus contenidos.
- Acudieron importantes personalidades de nivel internacional, como el experto Jon "Maddog" Hall, Presidente de Linux Internacional; Corinto Meffe, Director de Proyectos Tecnológicos del Ministerio de Planeamiento Brasileño y líder del Proyecto Software Público en aquel país; Mario Luis Teza, Director de Futura Networks, ex asesor del presidente brasileño Ignacio Lula Da Silva y colaborador de uno de los mayores proyectos en el mundo de adopción de Software Libre en gobiernos; y Héctor Colina, del Proyecto Canaima de Venezuela.
- Considerado el mayor evento de software libre en nuestro país, por la cantidad de ponentes y la participación de estudiantes y docentes de más de 15 instituciones nacionales de educación, la totalidad de las instituciones de educación superior de nuestro Estado, además de funcionarios públicos y empresarios locales y nacionales.
- En el marco del Congreso, se firmó el Convenio de Colaboración entre el Gobierno del Estado y la Empresa Intel de México, con la intención de fortalecer los proyectos tecnológicos estatales y, de manera específica, su integración al Proyecto del Laboratorio Nacional de Software Libre. Intel entregó 60 computadoras *classmate*, que serán aprovechadas para el desarrollo de los proyectos que el propio laboratorio emprenda

como parte de las acciones del COZCyT y la Agenda Digital.

- Derivado del convenio mencionado y los resultados del Congreso, la Iniciativa para el Estudio y Aprovechamiento del Software Libre de la Agenda Digital refleja de manera importante su fortaleza con el Laboratorio Nacional de Software Libre, lo que ha llamado la atención de líderes de proyectos internacionales en esta materia.
- La iniciativa ha participado en eventos como el *Campus Party* de Sao Paulo en Brasil, el Festival Latinoamericano de Instalación de Software Libre de Bogotá, Colombia, y diversos eventos nacionales.

Considerando que la fuerza de proyectos de innovación requiere de la colaboración de actores de proyectos relevantes a nivel Internacional se están concretando los siguientes convenios:

- Integración al Proyecto de Software Público Internacional del PNUD, coordinado por Argentina.
- Inclusión en el Proyecto de Software Libre Brasileño.
- Colaboración con Pixart de Argentina, desarrolladora de distribuciones Linux y aplicaciones abiertas.
- Colaboración con Metasys, importante distribuidora brasileña especializada en desarrollo y diseño de contenidos académicos y plataforma del proyecto *Classmate* de Intel.



Al inicio de la presente administración, en septiembre de 2010, el estado de Zacatecas contaba solo en Fresnillo y en la capital con cobertura gratuita de Internet. A partir de la firma de la carta de intención entre la compañía telefónica TELMEX y el Gobierno del Estado, se está trabajando de manera conjunta para la puesta en operación de 50 sitios con acceso gratuito a internet *Wi-Fi* móvil en su modalidad de Infinitum, con cobertura en sitios públicos del Estado, como hospitales, aeropuerto, centrales camioneras, plazas, parques y centros comerciales, entre otros.

Teniendo a la fecha las siguientes ubicaciones:

CABECERAS MUNICIPALES

	Municipio	Ubicación
1	Juan Aldama	Jardín principal
2	Tlaltenango de Sánchez Román	Jardín principal
3	Río Grande	Plaza principal
4	Fresnillo	Universidad Tercer Milenio
5	Guadalupe	Jardín principal
6	Jalpa	Plaza principal Aréchiga
7	Jerez	Plaza principal
8	Loreto	Plaza principal
9	Morelos	Jardín principal
10	Ojocaliente	Jardín principal
11	Zacatecas	Plaza de Armas

SITIOS ALTERNOS:

Municipio de Zacatecas

	Sitio *Wi-Fi* gratuito
01	Palacio de Gobierno
02	Plazuela de Miguel Auza
03	Plazuela Goitia
04	Plaza Bicentenario
05	Jardín Independencia
06	Explanada de la Bufa
07	Hospital General
08	Explanada del Congreso del Estado
09	Jardín de la Madre
10	Jardín Sierra de Álica
11	IPN Unidad Profesional Interdisciplinaria de Ingeniería Zacatecas.
12	UNIDEP Zacatecas





Municipio de Guadalupe

	Sitio *Wi-Fi* gratuito
14	Plaza Tahona
15	Plaza de la Secretaría de Educación y Cultura.
16	Universidad Tercer Milenio Unidad Guadalupe

Municipio de Apozol

	Sitio *Wi-Fi* gratuito
17	Hotel Paraíso Caxcán

Municipio de Calera

	Sitio *Wi-Fi* gratuito
18	Aeropuerto Internacional "Leobardo Reynoso"

Fase a instalación de siete sitios más, ahora en las cabeceras municipales de:

CRECIMIENTO DE *SITIOS WI-FI* GRATUITO

	Municipio	Ubicación
01	Sombrerete	Jardín principal
02	Valparaíso	Jardín principal
03	Calera	Jardín principal
04	Juchipila	Plaza principal
05	Nochistlán de Mejía	Jardín Morelos
06	Pinos	Jardín Constitución
07	Teúl de González Ortega	Jardín municipal

l
)
Planning Estatal completo, mismo que permite identificar la situación actual y generar un plan maestro para la construcción de la REESG (Red Estatal de Educación, Salud y Gobierno), que garantice su óptimo funcionamiento. Ese plan muestra un mapa donde se visualiza la cobertura por áreas de los radios necesarios para dotar de señal a escuelas de nivel básico, unidades médicas, oficinas de gobierno y oficinas de recaudación, entre otras.

4.2.3 Apoyaremos el uso, desarrollo y aplicación de las tecnologías de la información, como elemento clave para la competitividad y el crecimiento económico de las empresas

Transitar hacia una economía de servicios con alto valor agregado y con una dinámica orientada a la innovación, requiere de una industria de tecnologías de información y comunicaciones (TIC) competitiva y estrechamente integrada con los demás sectores económicos del país. Las TIC son un factor crítico para potenciar la productividad y la competitividad de todos los sectores de la economía.

- Logramos la aprobación de siete proyectos a través del programa "PROSOFT", beneficiando a seis empresas zacatecanas, mismas que generaron 47 empleos nuevos y mejoraron 726. La inversión global fue de 26 millones 806 mil 240 pesos, donde el Estado aportó un millón 999 mil 900 pesos.

En este mismo sentido, a través del COZCyT realizamos las siguientes acciones:

- Firma del convenio de colaboración para el fortalecimiento del proyecto Laboratorio Nacional de Software Libre (LABSOL). Este convenio permitirá al LABSOL contar con 60 equipos de cómputo del tipo *Classmates* en tres diferentes modelos, mismos que serán utilizados en el LABSOL como apoyo al desarrollo de proyectos de software libre. El convenio mencionado fue firmado por la empresa INTEL y el Gobierno del Estado.
- Instalación del Laboratorio de Súper Cómputo, desde el cual se tendrá acceso a la súper computadora de Intel Guadalajara. Con este acceso, la comunidad científica y de investigación de nuestra entidad podrá apoyarse para la realización de proyectos de desarrollo tecnológico.
- Acuerdo firmado con la empresa SMART

Technologies, para equipar el LABSOL con tres pizarras interactivas con proyector incluido.
- Firma del convenio para incluir los proyectos del LABSOL al mega proyecto Software Público Internacional auspiciado por el Programa de Naciones Unidas para el Desarrollo (PNUD), en el que participan países como Argentina, España, Brasil, Paraguay, Ecuador y Venezuela.
- Inicio de la colaboración con el Proyecto Conocimiento Libre Iberoamericano en diversas actividades relacionadas con la educación, difusión e innovación. Algunos países que conforman el Proyecto son Venezuela, Colombia, España y Chile.

Entre las acciones relevantes del COZCyT en el periodo septiembre 2011 a agosto 2012 podemos resaltar lo siguiente:

Zacatecas es un punto claro en el mapa mundial de las energías renovables, su potencial solar y eólico está documentado y reconocido. Por eso hemos instalado la primera planta fotovoltaica-eólica en el Estado, tercera más grande en operación en todo el país y que inició su funcionamiento el pasado seis de junio. El sistema fotovoltaico produce corriente eléctrica a partir de la radiación solar utilizando un arreglo interconectado de 830 celdas solares que generan 180 kilowatts, mientras que el aerogenerador de 20 kilowatts de potencia nominal produce electricidad a partir de la energía cinética del viento. Tanto el sistema como el aerogenerador están interconectados para suministrar energía eléctrica a cinco instancias de gobierno que son: el Consejo Zacatecano de Ciencia, Tecnología e Innovación, las oficinas centrales del Sistema Estatal del Desarrollo Integral de la Familia, el Centro de Comunicación y Divulgación de la Ciencia, el Parque Temático de la Encantada y el Zig-Zag, Centro Interactivo de Ciencias que están ubicados en un área de cinco hectáreas. El sistema generará anualmente 276 Mega Watt-hora que es la energía que sería suficiente para alimentar aproximadamente a 200 casas de interés medio. A lo largo de su vida evitará la emisión de 4,140 toneladas de dióxido de carbono, que de otra forma, para retirarlo de la atmósfera necesitaríamos sembrar 34.5 hectáreas de bosque.
Esta planta es un hito histórico pues transforma la condición de nuestro Estado al pasarlo de ser uno exclusivamente consumidor a uno productor de energía, con la enorme cualidad además de utilizar fuentes renovables y limpias como el sol y el viento zacatecanos.

En reconocimiento a nuestra firmeza en aprovechar el potencial solar y eólico de Zacatecas hemos obtenido recursos del Fondo Mundial del Medio Ambiente, a través del PNUD en México y del Instituto de Investigaciones Eléctricas como agencia implementadora para la construcción de dicha planta, con una inversión total de poco más de catorce millones y medio de pesos, de los cuales un 36% provienen del financiamiento internacional.

Enmarcados por esta planta fotovoltaica-eólica, por primera vez en la historia de Zacatecas se construyen edificios propios para el Consejo Zacatecano de Ciencia, Tecnología e Innovación y el Centro de Comunicación y Divulgación de la Ciencia con un costo total de 25.3 millones de pesos. Aquí se alberga el Laboratorio de





Software Libre que ha sido completamente equipado por la empresa INTEL por reconocer que representa un ícono latinoamericano en el tema en su afán de promover la popularización del uso de software libre como estrategia de equidad de la cultura digital.

El llamado modelo de la triple hélice sociedad-empresa-gobierno se acentúa en nuestro Gobierno, para estimular una economía del conocimiento que fortalezca el sector económico de Zacatecas. En este último año, como en ningún otro de la historia reciente de nuestro Estado, se incrementaron de forma sustancial los mecanismos de apoyo para proyectos a empresarios de base tecnológica y a investigadores vinculados a este tipo de empresas, con una gestión ante el Consejo Nacional de Ciencia y Tecnología y una inversión estatal por poco más de 67 millones de pesos.

Invertimos 5.3 millones de pesos en el desarrollo de talento joven zacatecano con becas y apoyos para estudiantes de 48 municipios del Estado que estudian en áreas de las ciencias y las ingenierías.
La difusión y la divulgación de las ciencias son las estrategias más efectivas para elevar la cultura científica de la sociedad. Por eso desarrollamos más de 730 actividades en 154 instituciones de educación del Estado que consistieron en conferencias, exposiciones, concursos de creatividad, reciclaje, video científico, talleres, visitas a laboratorios, sesiones de cine y video científico, olimpiadas del conocimiento, congresos y campamentos de ciencias. Por primera vez en la historia de Zacatecas, hemos comenzado a editar una revista profesional dedicada a la divulgación de la ciencia y la tecnología distribuyéndola de forma gratuita a 183 escuelas de nivel bachillerato y 180 escuelas de nivel de secundaria del Estado, a las 58 presidencias municipales y a poco más de mil suscriptores del área académica en toda nuestra entidad. Entre todas estas actividades, incluyendo la XVIII Semana Nacional de Ciencia y Tecnología, el impacto ha llegado a alrededor de 78 mil personas de los 58 municipios del estado.

El Zig-Zag Centro Interactivo de Ciencias, crece y se consolida teniendo una participación récord de 117,000 usuarios en este último año que se informa, entre los que se incluyen los visitantes a las instalaciones en la ciudad de Zacatecas y aquellos de las comunidades a las que llegó el Zig-Zag móvil. Dos autobuses propios han recorrido más de 25 mil kilómetros para transportar niñas y niños zacatecanos,



principalmente de comunidades de alta marginación, a la ruta del despertar de su interés por la ciencia y el reconocimiento de su propia inteligencia como vía de participación social.

4.3 Conservación de Ecosistemas y cuidado del Medio Ambiente

La conservación y perseverancia de los ecosistemas y de la biodiversidad es la base de una economía sustentable. Es por ello que en el Gobierno del Estado tenemos como principio central el guiar la acción ciudadana hacia un futuro en el cual la sociedad viva en equilibrio contiguo con el medio ambiente.

4.3.1 Fomentaremos una cultura de aprovechamiento sustentable de los recursos naturales y conservación de ecosistemas

En la actualidad, diversos problemas ambientales, como el cambio climático, la desertificación y la sequía, tienen un impacto global incuestionable. El estado de Zacatecas no está exento de ellos e incluso, comienza a padecer sus efectos de manera muy marcada; para mitigarlos, es necesaria la participación activa y comprometida de los tres órdenes de gobierno. Al respecto y para el periodo que se informa, realizamos las siguientes acciones:

- Seguimiento a los trabajos para lograr el estudio de biodiversidad en conjunto con la Comisión Nacional para el Conocimiento y Uso de la Biodiversidad (CONABIO), que inició al comenzar la administración contando con la participación de 61 investigadores.
- Culminación del estudio para el "Catálogo de Áreas Naturales Protegidas para la Conservación" que permitió seleccionar de todo el estado de Zacatecas, a 14 sitios con prioridad alta, basado en los atributos y características biológicas, socioculturales y paisajísticas. Los municipios que tienen estas características son: Concepción del Oro, Genaro Codina, Guadalupe, Juchipila, Mazapil, Monte Escobedo, Pinos, El Salvador, Sombrerete, Tabasco, Tlaltenango, Valparaíso, Villa de Cos y Zacatecas; estos representan el 24 por ciento del total de municipios en la entidad.
- Conclusión de la segunda etapa de la "Reintroducción del Perrito de la Pradera" en el Ejido de Tanque Nuevo del municipio de El Salvador, donde se concreta el éxito de la reintroducción con el nacimiento de 27 crías y la llegada de otras especies; asimismo, la presencia de 207 madrigueras en la zona de impacto, donde históricamente existió esta especie, extinta en la década de los 40.
- Se dio continuidad a los trabajos ante la Comisión Nacional de Áreas Naturales Protegidas en la búsqueda de la aprobación del Área Natural Protegida del "Desierto Zacatecano" y acciones de conservación de flora y fauna.
- Consecución del decreto y publicación del Área Natural Protegida del Parque Metropolitano, obteniendo el Plan Maestro, mismo que formará parte del Plan de Manejo para esa zona. Se obtuvo la aprobación por parte de la Unión Ganadera Regional así como del H. Cabildo de Zacatecas para decretar como Área Natural Protegida al "Cerro de la Bufa" y lograr así un corredor ecológico de 350 hectáreas para la zona conurbada Zacatecas – Guadalupe. Dicho ordenamiento fue publicado en el Periódico Oficial del Estado el 22 de febrero de 2012.
- Aportación de seis millones 500 mil pesos por parte del Gobierno del Estado y 130 millones 908 mil 405 pesos con del Gobierno Federal a través de la CONAFOR, para ejecutar las reglas de operación y lineamientos del Programa Pro Árbol (producción de planta, incendios forestales, compensación ambiental y gastos de





operación y administración)

Conservación y Restauración

- Asignamos apoyos para reforestación por 38 millones 439 mil 122 pesos, en 293 proyectos, para cubrir 25 mil 704 hectáreas. Esta cifra incluye propagación vegetativa (nopal y maguey), especies adecuadas para los ecosistemas semidesérticos de una parte de la entidad.
- Apoyamos también el mantenimiento en cuatro mil 500 hectáreas con un monto de cinco millones 796 mil pesos para 50 proyectos y protección de áreas reforestadas. Realizamos a través de Pro Árbol obras y prácticas de conservación de suelos, en dos mil 279.8 hectáreas, con una inversión de seis millones 719 mil 670 pesos, en 36 solicitudes apoyadas.
- Para mantenimiento de obras y prácticas de suelos se apoyaron cuatro solicitudes en 175 hectáreas, con un monto de 227 mil 500 pesos.

Desarrollo Forestal

- Impulsamos el desarrollo forestal con 32 proyectos y una inversión de 10 millones 799 mil 517 pesos. Respecto a Plantaciones Forestales Comerciales, se aprobaron seis solicitudes con una inversión de seis millones



505 mil 250 pesos. Además, con una aportación conjunta entre el Gobierno del Estado y la CONAFOR, se invirtieron cuatro millones de pesos para la instalación de un vivero que se encuentra listo para su funcionamiento y con el que se pretende producir dos millones de árboles anuales para apoyar plantaciones forestales comerciales de producción maderable.

Silvicultura Comunitaria

- Implementamos por primera vez en el estado de Zacatecas el programa de Silvicultura Comunitaria, con la comunidad de San José de la Isla del municipio de Genaro Codina como grupo piloto, ofreciendo excelentes resultados. Por medio de un taller, los participantes, hombres y mujeres de todas las edades, lograron percibir en equipo obstáculos, tales como la falta de organización, la escasez de trabajo y el que desconozcan cómo explotar legalmente los recursos naturales de los que están rodeados.
- Asignamos un total de 800 mil 400 pesos para 15 proyectos que tendrán un impacto directo sobre la población de las comunidades en actividades de silvicultura comunitaria. Con el apoyo de asesorías y posteriormente, de manera autónoma, desarrollan sus

comunidades y sus bosques, evitando así la migración y la desintegración del tejido social en la entidad.

Pago por Servicios Ambientales y Fondos Concurrentes

- Destinamos 10 millones 864 mil 309 pesos para proteger, conservar y restaurar los ecosistemas de más de cinco mil 298 hectáreas, en 21 predios de la entidad.

4.3.2 Fortaleceremos la gestión y aplicación de la normatividad en materia ambiental, estableciendo controles que promuevan el eficiente desempeño ambiental de los diferentes sectores productivos y/o de servicios

Es menester del Gobierno del Estado crear un marco normativo que regule y promueva el equilibrio ambiental responsable, que fortalezca la sustentabilidad, mediante herramientas óptimas que satisfagan a los diferentes sectores de la población.

- Con el apoyo y participación constante de académicos y especialistas en Derecho Ambiental así como de la Universidad Autónoma de Zacatecas conformamos un esquema normativo ambiental a nivel estatal que no se tenía. Reglamentos, acuerdos, formatos de operación y procedimientos internos permiten una simplificación administrativa para trámites ambientales. Fortalecimos y dimos difusión al Sistema de Denuncias en línea, el cual permite mediante internet presentar denuncias por daños ambientales. Recibimos y atendimos un total de 60 denuncias ambientales de las cuales se derivó la aplicación de sanciones económicas, suspensión de una obra que no contaba con permiso y aplicación de reposición de daños ambientales mediante acciones de reforestación y de beneficio ecológico.
- Gestionamos y aplicamos 62 millones de pesos para la adquisición de maquinaria especial para el relleno sanitario intermunicipal Zacatecas – Guadalupe – Vetagrande - Morelos, aplicamos.
- Se adquirieron 11 Vehículos recolectores para otros municipios del Estado con una inversión de cinco millones de pesos.
- Recibimos y atendimos 66 manifestaciones de impacto ambiental de las cuales, 55 fueron resueltas, quedando nueve en trámite y dos han sido turnadas a la federación.
- Implementamos el Registro de Generadores de Residuos Especiales así como de las empresas que se dedican al transporte y acopio de los mismos, otorgando 10 permisos a empresas de este tipo y logrando la coordinación con autoridades ambientales de otros estados a donde trasladan esos residuos, para garantizar su adecuada disposición final.
- Entregamos la obra y la maquinaria para el "Relleno Sanitario Intermunicipal" del cual el Estado fue responsable de la obtención y aplicación de los recursos, y que dará disposición final al 30 por ciento de los residuos sólidos urbanos del Estado. Se otorgó apoyo permanente de carácter técnico a la Junta Intermunicipal de Operación del Relleno Sanitario Intermunicipal (JIORESA), así como para la creación de proyectos de cierre ambiental de tiraderos en Zacatecas y Guadalupe.
- Iniciamos las revisiones a empresas competencia del Estado para el cumplimiento de la "Certificación Ambiental Estatal" contando con el análisis de desempeño ambiental e igual número de trámites de regulación para 86 empresas, con el fin de ir conformando una base de datos de contaminantes generados en los





diferentes procesos de dichas organizaciones.

- Implementamos el Sistema para Prestadores de Servicios Ecológicos y Ambientales (SERPSEA) a través de una convocatoria dirigida a todas aquellas personas físicas o morales interesadas en prestar servicios ecológicos y ambientales. Actualmente, se cuenta con 23 prestadores de servicios registrados en el SERPSEA que tienen las capacidades técnicas y de infraestructura para realizar su trabajo.
- Realizamos el Inventario Estatal de Gases de Efecto Invernadero, estudio que forma parte de la Estrategia Estatal de Cambio Climático de Zacatecas (primera fase), proyecto realizado por la Universidad Autónoma de Zacatecas. El estudio cuantifica la generación o emisión de gases (metano, dióxido de carbono, óxidos de nitrógeno, entre otros) de los procesos industriales, residuos, transporte, ganadería y otras ramas productivas.
- Concluimos la capacitación de los productores de ladrillo de diferentes municipios de la entidad: Loreto, Luis Moya, Villa García, Fresnillo, Monte Escobedo, Valparaíso y Zacatecas, con la participación de 78 productores. El resultado de esta acción fue la integración y formalización de una cooperativa en cada municipio.
- En la comunidad de Crisóstomos del municipio de Loreto, terminamos la construcción de la primera nave industrial de ladrillo ecológico en el Estado. En ella trabajan dos cooperativas, con 14 y 20 socios respectivamente. . En el presente mes dará inicio la producción, venta y distribución de este producto a nivel regional, estatal y nacional.

4.4 Cultura Ambiental y Vinculación Sectorial

La cultura ambiental es un proceso dialéctico que refleja la calidad de vida de la población, el grado y expresión de dominio de sus condiciones de existencia, que se manifiestan a través de los símbolos, los significados, las costumbres, la memoria histórica heredada, vivenciadas y creadas por su interacción con otros sujetos y con su entorno natural y social.
La vinculación con otras actividades ha de convertirse en un proceso integrador global que coordina, dinamiza, sintetiza la formación, la gestión, creación y consumo de los satisfactores ambientales en las relaciones e interacciones que se establecen entre los individuos y estos con su medio ambiente, lo que supone un desarrollo y un mejoramiento de la calidad de vida ambiental de la población.

4.4.1 Promoveremos una campaña estatal de cultura ambiental formal e informal que fomente la innovación, investigación, participación y







compromiso social, estableciendo mecanismos de vinculación

El Programa de Administración Sustentable del Gobierno del Estado de Zacatecas, desde su creación a finales de enero de este año y hasta la fecha, se ha planteado disminuir el impacto ambiental que generan las acciones cotidianas de las dependencias de la administración pública. Propiciar ahorros, promover una cultura del cuidado ambiental entre las y los servidores públicos, así como optimizar el uso de los recursos materiales en sus lugares de trabajo.

- Hemos creado un tejido humano de "Vigilantes Ambientales" generando como resultado el registro de mil 815 ciudadanos registrados, donde en un sistema "multinivel" obtienen, de acuerdo a un sistema de indicadores de trabajo, diferentes grados y reconocimientos. Dos personas han sido acreedoras a esto por haber alcanzado el nivel de "águila real", por el que debieron registrar por lo menos 200 vigilantes ambientales.
- Dentro de la "Red de Municipios Sustentables" llevamos a cabo capacitaciones permanentes y tres reuniones generales en las cuales se capacitó en materia de política ambiental estatal y municipal. La red cuenta con 31 municipios que han creado áreas de ecología.
- Realizamos la entrega de camiones recolectores de basura, a los 11 primeros lugares del "ranking municipal ambiental" del 2011, siendo estos los municipios de: Calera, Concepción del Oro, Gral. Enrique Estrada, Fresnillo, Jalpa, Jerez, Jiménez del Teúl, Miguel Auza, Monte Escobedo, Ojocaliente y Pánfilo Natera. La elección de las localidades tuvo como base un sistema de indicadores de cumplimiento ambiental.
- Establecimos vínculos constantes con 28 organizaciones civiles promoviendo y participando en 12 eventos relacionados con la cultura ambiental.
- Realizamos 42 visitas a las dependencias de la administración pública estatal para la revisión del uso del agua, la energía eléctrica y materiales de oficina. Se cuenta a la fecha con 34 enlaces vigilantes ambientales.
- Efectuamos tres reuniones con la Red de Municipios Sustentables con el objetivo de capacitar en materia ambiental.
- Entregamos el "Premio al Mérito Ambiental Estatal 2011" a dos integrantes de la Red de Municipios y se otorgó a cada uno de ellos la cantidad de 20 mil pesos y una medalla de plata.
- Construimos el Centro de Educación Ambiental y las acciones de fortalecimiento a la infraestructura del Parque Ecológico Metropolitano.

Llevamos a cabo las campañas:

- "Reciclemos Deportivamente" con la asistencia de alumnos de diversas escuelas primarias de 16 municipios del Estado, logrando promover la práctica del deporte, así como la cultura del reciclaje, teniendo como resultado el acopio de 75 mil pilas, equivalente a cuatro toneladas y media, donde participaron 20 municipios.
- "Líderes Ambientales Infantiles", con la intervención de 22 municipios y la convocatoria de 90 niños ganadores a la final estatal. Se obtuvo récord de participación de 50 mil niños en todas sus etapas.
- "Recicl6n Intermunicipal Zacatecas 2012" con la participación de 22 municipios, teniendo como resultado el acopio de 38 toneladas de basura electrónica.

4.5 Administración Sustentable del Agua

En la presente administración estamos conscientes de la importancia que tiene el prevenir el desabasto del agua, las severas sequías que han azotado a nuestro Estado y a una falta de cultura para administrar eficientemente el vital líquido, ocasiona el estiaje y abatimiento de los mantos freáticos.

A pesar de la poca capacidad de captación de agua, tenemos como una misión primordial abastecer de este recurso a todas las familias, dotándolas de agua suficiente.

4.5.1 Construiremos nuevos sistemas y rehabilitaremos los ya existentes, en materia de infraestructura de agua potable, alcantarillado y saneamiento.

La escasez de agua y la contaminación que acontece en nuestro estado, se agravan con el paso del tiempo, las comunidades que tienen accesos limitados al recurso del agua, son aquellas en donde la población vive en un nivel de marginación alta, es decir, en donde el uso y la disponibilidad de agua son condicionantes para tener una buena calidad de vida de los pobladores; esto se agudiza más en zonas rulares, las cuales se encuentran en continua vulnerabilidad.

Con la aplicación de recursos en obras de mejoramiento de redes de agua potable y alcantarillado y obras especializadas como plantas potabilizadoras y plantas de tratamiento de las aguas residuales, se generarán oportunidades para los habitantes tanto en zonas urbanas como rurales que permitirán beneficios fácilmente identificables y cuantificables, como los son: costos evitados, tiempo ahorrado y otros menos tangibles, como la comodidad y el bienestar.

CEAPA

En concordancia con el Plan Estatal de Desarrollo, en un año que presentó particulares dificultades por los fenómenos climatológicos, nos propusimos destinar recursos al rubro de agua y saneamiento, en ese contexto, hemos promovido y conducido una dinámica de trabajo basada en la concertación con todos los municipios del Estado, con el Gobierno Federal y con los propios ciudadanos, lo que hoy nos permite afirmar que logramos concretar en un tiempo récord un total de 102 obras de infraestructura hidráulica.

- En beneficio de 773 mil 848 ciudadanos, realizamos durante este periodo 46 obras de infraestructura hidráulica, ejecutadas en 32





municipios y 44 localidades y que equivalen a ocho perforaciones y cuatro equipamientos de pozos; dos construcciones, una ampliación y ocho rehabilitaciones de sistemas de agua potable; tres construcciones de sistemas de alcantarillado, la construcción de cuatro plantas de tratamiento, la instalación de cuatro plantas potabilizadoras y 12 estudios integrales para agua potable y tratamiento de aguas residuales. Estas obras sociales representan una inversión que asciende a 395 millones 110 mil 437 pesos en toda la entidad, en la modalidad de mezcla de recursos.

- Adicionalmente, ante la contingencia meteorológica que declaró a Zacatecas como una de las cinco entidades más afectadas a nivel nacional por la sequía extrema, canalizamos 40 millones 189 mil 140 pesos, con los cuales fue posible realizar 29 obras más, consistentes en ocho rehabilitaciones, dos ampliaciones y dos construcciones de sistemas de agua potable; cuatro perforaciones y cinco equipamientos de pozos, dos construcciones, una ampliación y tres rehabilitaciones de sistema de alcantarillado y un estudio ejecutivo para planta de tratamiento de aguas residuales; todo esto en 21 municipios impactando a 464,548 personas.
- Por el fenómeno climático referido en Zacatecas se aplicó el programa para el Fondo Nacional de Desastres Naturales (FONDEN), al cual destinamos 30 millones de pesos para obtener una cifra similar del Gobierno Federal, bolsa que permitió la programación de 27 acciones, mismas que se encuentran en proceso de ejecución: doce perforaciones, trece equipamientos de pozos y dos obras para la conducción y almacenamiento de agua.
- Vale la pena resaltar las obras de máxima importancia para el desarrollo sustentable de nuestro Estado, como la puesta en marcha de la planta de tratamiento de aguas residuales denominada Planta Poniente, ubicada en la ciudad capital y en la cual invertimos recursos por el orden de 87 millones de pesos.
- Así como el arranque de los trabajos de la que será la obra más importante del sexenio en materia de saneamiento, la planta de tratamiento de aguas residuales Osiris con una inversión programada de 260.5 millones de pesos para tratar el 100 por ciento de las aguas residuales de Guadalupe y el 80 por ciento de las originadas en Zacatecas.
- Destacan así mismo las obras de drenaje pluvial y rehabilitación de redes hidráulicas y sanitarias en la zona centro de Guadalupe, Zacatecas, donde invertimos 60 millones de pesos, así como la inversión realizada en el municipio de Villa de Cos con la construcción de colectores, rehabilitación de redes hidráulicas y sanitarias en la zona centro y la rehabilitación de la planta de tratamiento de la cabecera municipal, que se reflejó en la aplicación de 59 millones 633 mil 720 pesos.
- Subrayamos por su importancia las obras ejecutadas en el municipio de Loreto cuyo monto asciende a 36 millones 145 mil 396 pesos, con lo cual logramos el mejoramiento del sistema de agua potable y alcantarillado en la zona centro y el colector Loreto-San Marcos.
- En el municipio de Sombrerete invertimos el equivalente a 31 millones 402 mil 586 pesos para acciones del mismo tipo, Río Grande con 20 millones 232 mil 159 pesos y Gral. Fco. R. Murguía con 12 millones, 845 mil 678 pesos.
- Construimos siete plantas de tratamiento ubicadas en las localidades de La Colorada, Villa de Cos; El Porvenir, Trancoso; Santa Rita, General Francisco R. Murguía; Emiliano Zapata, Sain Alto y Malpaso, Villanueva; representando una erogación de 24 millones 706 mil 914 pesos.

JIAPAZ

Las condiciones de sequía prolongada que han afectado al Estado durante los últimos años, exigen alerta máxima y cuidado extremo por la posibilidad real de sufrir desabasto de agua potable. Por lo cual, en coordinación con la Junta Intermunicipal de Agua Potable y Alcantarillado de Zacatecas (JIAPAZ), realizamos las siguientes acciones:

- Con la declaratoria de "sequía severa", accedimos al programa Fondo de Desastres Naturales, con la reposición de cuatro pozos profundos que operan en los sistemas de abastecimiento "La Joya" y "Bañuelos – San Ramón", lo que permitirá recuperar un volumen de 75 l.p.s. y atender a más de 32 mil 400 habitantes, con una inversión federal de ocho millones 400 mil pesos.
- Para la operación y mantenimiento de la red de conducción y distribución de agua potable en la jurisdicción de la JIAPAZ, designamos 19 millones 657 mil 805 pesos para la atención de las siguientes acciones:
  - En coordinación con la Secretaría de Obras Públicas de Gobierno del Estado, realizamos rehabilitaciones en la línea de conducción de agua potable y alcantarillado sanitario del jardín Juárez de la ciudad de Guadalupe, Zacatecas.
  - Construimos 20 cajas de válvulas para la operación del sistema hidráulico sectorizado, así como 10 cajas especiales que servirán para la expulsión del aire, aforos y monitoreo de la calidad del agua.
  - Para mejorar la imagen urbana, se repusimos 10 mil 309 metros cuadrados de superficie de rodamiento.
  - En atención a los reportes por obstrucción en líneas domiciliarias rehabilitamos mil 856 tomas.
  - Reparamos ocho mil 56 fugas en la vía pública.
- Gracias al esfuerzo conjunto de los ayuntamientos, logramos la ampliación de 13 kilómetros de redes de líneas de alcantarillado en 8, 10, 12, 14, 15, 18, 24 y 30" pulgadas de diámetro. Instalamos tres medidores de aguas



residuales y tres variadores de velocidad; se electrificó y equipó el sistema de bombeo de aguas residuales Lomas de Galicia. Todas estas actividades reclamaron una inversión del orden de 12 millones 935 mil 475 pesos.

- Rehabilitamos 4.7 kilómetros de líneas y redes de distribución de agua potable en 3, 6, 8,10 y 12" pulgadas, inversión que alcanzó los siete millones 274 mil 905 pesos, beneficiando a más de seis mil habitantes.
- Con el fin de mejorar la operación de los sistemas de abastecimiento de agua potable "Bañuelos - San Ramón", "Pimienta", "Benito Juárez" y "La Joya", invertimos cuatro millones 917 mil 736 pesos en reparación y adquisición de motores y equipos de bombeo, banco de capacitores, arrancadores, cable sumergible y de aluminio, etcétera.
- Invertimos tres millones 29 mil 920 pesos con lo que se adquirieron dos cajeros de cobro automático a fin de fortalecer el sistema de cobranza y optimizar la recaudación, se repusieron 10 mil micro medidores plásticos, lo que permitirá evitar el robo y mejorar la medición sobre el consumo de agua potable, buscando hacer más eficiente el área comercial de la JIAPAZ.
- A efecto de atender la demanda del servicio de agua potable derivada del crecimiento de la población, ampliamos en 1.5 kilómetros la red de distribución del sistema general con tuberías de 3, 4, 6, 8, 10 y 12" de diámetro, alcanzando un importe de dos millones 305 mil 799 pesos.
- Como una acción preventiva para evitar





inundaciones en calles y colonias de la jurisdicción de JIAPAZ, realizamos el Programa permanente de desazolve de atarjeas que permite el desalojo de agua de lluvia de manera rápida, dada alguna eventualidad. En total, se desazolvaron 12.5 kilómetros en redes de atarjeas, invirtiendo para ello **198 mil 769 pesos**.

- Para asegurar la sanidad y calidad del agua potable, de manera permanente llevamos a cabo el suministro de gas cloro e hipoclorito de sodio en las diversas fuentes de abastecimiento y rebombeos que opera la JIAPAZ, con una inversión de **339 mil 56 pesos**.
- Adquirimos un vehículo tipo cisterna de diez metros cúbicos, con una erogación de **853 mil 580** pesos, contemplando el coadyuvar en el suministro de agua potable, sobretodo en época de estiaje.

4.7 Consolidación de la Infraestructura Urbana Sustentable del Estado

La infraestructura constituye el factor integrador del desarrollo sostenible en sus aspectos económico, social y ambiental. Existe un doble desafío a nivel de su producción: desarrollar más infraestructura para resolver el déficit del desarrollo económico y social y que además sea compatible con las condiciones de mitigación y adaptación.

El desarrollo urbano implica que las ciudades tengan un crecimiento equilibrado, armónico y sustentable, que doten a la población de equipo y servicios públicos indispensables, por lo que estamos modernizando la red carretera, el sistema de ciudades con dotación de servicios a nivel regional, la movilidad urbana y la consolidación de centros históricos.

4.7.1 Fomentaremos un desarrollo urbano eficaz y sustentable

Con el fin de consolidar el desarrollo de una infraestructura urbana eficaz y sustentable en el Estado, realizamos la reconstrucción, modernización y ampliación de vialidades para optimizar, agilizar y satisfacer las necesidades de traslado de la población. La dotación y reposición de pavimento en zonas urbanas es uno de los rubros de mayor rezago, situación que se agrava en zonas urbanas por el rápido crecimiento físico de las ciudades y el incremento en el parque vehicular. Para el periodo que se informa realizamos las siguientes acciones:

- Conservamos y atendimos la infraestructura de la red vial de comunicaciones, logrando pavimentar 77 mil 680 metros cuadrados con concreto asfáltico, más otros 19.1 kilómetros, en los municipios: de Apozol, Calera, Fresnillo, Benito Juárez, Guadalupe, Juan Aldama, Juchipila, Loreto, Miguel Auza, Morelos, Momax, Río Grande, Sain Alto, Tepetongo, Tlaltenango, Trancoso, Teúl de González Ortega, Trinidad García de la Cadena, Valparaíso y Zacatecas. Para lo anterior, utilizamos maquinaria de vanguardia, que nos permitió reciclar el material en mal estado, ahorrando tiempo y recursos, cuidando el medio ambiente y fomentando la cultura del reciclaje en la industria de la construcción. Dimos cobertura a las principales aglomeraciones del Estado, así como en municipios que han presentado rezago en las zonas periféricas y redes de caminos. Estos trabajos se realizaron con aproximadamente 47 millones de pesos, beneficiando a más de 500 mil habitantes de distintas localidades a lo largo y ancho del Estado, en forma directa o indirecta.
- Realizamos los estudios y proyectos conducentes para el paso a desnivel en el libramiento ferroviario conocido como "Curva de la Araña" en Zacatecas, proyecto que responde a la demanda de la ciudadanía y detectado como prioritario por el riesgo actual por el cruce del ferrocarril y la vialidad urbana, este proyecto forma parte de una red de proyectos viales en la zona urbana Zacatecas-

Guadalupe, apoyando directamente a los 129 mil 11 habitantes de la zona urbana de Zacatecas e indirectamente a los 124 mil 623 de Guadalupe.

- Construimos un puente vado en la comunidad de Los Ramírez, en Río Grande, en atención a la afluencia vehicular y peatonal entre la cabecera municipal, dicha comunidad y el arroyo Aguanaval; y terminamos un puente vehicular en Huanusco. También rediseñamos las fases de semáforos en el crucero de la calle Luis Moya y tránsito pesado en Zacatecas; y está en proceso la instalación de tres puentes peatonales en igual número de puntos del Eje Vial Metropolitano Zacatecas-Guadalupe, trabajos de modernización del mismo y que forman parte de los proyectos a impulsar con recursos del Fondo Metropolitano; entre otros: los de iluminación, señalización, ciclovías y puentes peatonales. Las obras referidas tuvieron una inversión de 18.8 millones de pesos y benefician a más de 29 mil personas en tres municipios del Estado.
- Mediante el Convenio "Peso por Peso", estamos en proceso de adquirir 17 mil toneladas de cemento, mismas que se convendrán con los 58 municipios del Estado, para que realicen obras de infraestructura básica: construcción, rehabilitación y ampliación de banquetas, guarniciones, calles, plazas, espacios deportivos, mejoramiento de la imagen urbana e infraestructura vial, que suman 897 acciones en más de 440 comunidades, calles y colonias. En este sentido, y gracias a la mezcla de recursos que logremos convenir con los municipios, podremos ampliar la meta a 34 mil toneladas, incrementando, al mismo tiempo, el esquema de beneficios para la gente, que ya superan los 400 mil habitantes. A través de esta acción se contribuye a la conservación y adecuado funcionamiento de calles para el mejor tránsito de las personas, aunado al mantenimiento de espacios públicos abiertos como puntos de encuentro de la ciudadanía.
- Asimismo, impulsando una visión municipalista y de participación ciudadana en beneficio de la sociedad, realizamos diversas acciones de **suministro de pintura a los municipios** de Atolinga, Calera, Cañitas de Felipe Pescador, Cuauhtémoc, Concepción del Oro, Fresnillo, Guadalupe, García de la Cadena, Jerez, Miguel Auza, Ojocaliente, Río Grande, Tepechitlán, Villanueva y Zacatecas y apoyando programas de alcance estatal para la superación de la pobreza. Se destinaron 800 mil pesos para estas acciones, lo que suman 980 cubetas de pintura que los gobiernos municipales y estatal estiman benefician a 85 mil personas. Esta acción representa el mejoramiento de la imagen urbana y fisonomía de las cabeceras municipales del estado, entre las que se encuentran Guadalupe y Zacatecas como parte del Camino Real de Tierra Adentro y Jerez Pueblo Mágico, así como Calera, Cuauhtémoc, Fresnillo, que se ubican en la Ruta de la Plata de la Región Centro Occidente del país.
- En materia de **infraestructura deportiva** —y para que los zacatecanos cuenten con lugares dignos y adecuados para el deporte— construimos 14 canchas de usos múltiples distribuidas en: Atolinga, La Ceja (Trinidad García de la Cadena), Los Juárez (Jerez), Moyahua de Estrada, Noria de Gringos (Morelos), Pinos, Santa María de La Paz, Sombrerete, Valparaíso, Guadalupe de Las Corrientes, Charco Blanco y La Abundancia (Villa de Cos), y Zacatecas; además, rehabilitamos la cancha ubicada en la comunidad La Cocinera, en el municipio de Guadalupe e instalamos cerco perimetral en la cancha del Barrio del Tanquecito en la ciudad de



Zacatecas, todo ello con una inversión de cinco millones 836 mil 957 pesos, impactando a 14 mil 620 personas; con este tipo de acciones se estima que se atienden dos segmentos poblacionales específicos que demandan tomar medidas preventivas respecto a su estado de salud, mediante el incremento del deporte, por una parte para el 30.9 por ciento de la población menor a los 14 años y por la presencia de un población de 65 años y más, en constante incremento.

Con el objetivo de continuar brindando un servicio público de calidad a la ciudadanía en espacios e instalaciones apropiadas, realizamos acciones de conservación y mantenimiento de inmuebles públicos en diferentes municipios. Para fijar su prioridad, algunos de ellos forman parte del patrimonio arquitectónico de las ciudades y otros cubren una demanda específica a efecto de acercar los servicios de una manera más equitativa en el territorio zacatecano, destacando:

- El Centro Regional del Patrimonio Mundial, Categoría II, de la UNESCO, con una inversión de tan solo 20 mil 760 pesos, se da mantenimiento a esta importante representación internacional, que alberga las oficinas de la Dirección General del Centro Regional del Patrimonio Mundial de Zacatecas, rescatando un edificio patrimonial y convirtiéndose en sitio de encuentro de asociaciones civiles que trabajan en pro del patrimonio cultural y sede a nivel internacional de Centroamérica y el Caribe.
- La Plaza Bicentenario en Zacatecas, con un costo de dos millones 925 mil 624 pesos resaltando el buen funcionamiento de las instalaciones públicas que alberga, pues se ha constituido en un importante centro de transbordo para la ciudad, uno de los estacionamientos públicos de mayor afluencia en el centro histórico de Zacatecas, tornándose indispensable para cientos de automovilistas y miles de usuarios del transporte público, además de ser el escenario de importantes eventos públicos y populares, lo que en poco tiempo lo ha transformado en hito y nodo urbano de la Zona Metropolitana.
- Regeneramos la imagen urbana del centro histórico de Ojocaliente, como una de las ciudades que forma parte de la Ruta de la Plata, a efecto de potenciar el sitio y mitigar el impacto



generado por la saturación de anuncios, infraestructura y señalética del conjunto histórico que corresponde a las calles principales. Con una inversión de dos millones 400 mil pesos atenderemos a la sección patrimonial de esta ciudad, mejorando la calidad de vida de tres mil habitantes directos.

- Realizamos la iluminación escénica del Templo de la Virgen de Guadalupe en Tlaltenango, renovando su imagen y haciéndola más atractiva para los visitantes y la población residente de esa cabecera municipal, sirviendo al mismo tiempo como un detonador económico, lo que beneficiará a un número mayor a tres mil personas, todo ello con una inversión de dos millones de pesos.
- Elaboramos los proyectos para la restauración de la imagen urbana del corredor peatonal y jardines del Obelisco en Fresnillo, y del corredor comercial y jardín principal en Ojocaliente. Para este fin, se destinó un millón 180 mil pesos, para así asegurar la mayor calidad en estos proyectos de regeneración que rescatan importantes secciones de los centros históricos de estas cabeceras municipales, y cumplir con todos los requisitos que imponen las normativas aplicables, de manera que se pueda embellecer la ciudad al tiempo que se respeta el patrimonio histórico y cultural de la



misma, haciéndola más atractiva para los visitantes y los residentes, lo que permite una reactivación de la actividad económica, y otros beneficios sociales y económicos para la población, aunado a la consolidación del primer cuadro de la cabecera municipal.

- Construimos el cerco perimetral en la Universidad Autónoma de Fresnillo, con una inversión mayor a los dos millones 200 mil pesos, atendiendo de esta manera a un reclamo justo de la comunidad académica de esa ciudad, que ahora cuenta con la protección que otorga una delimitación física a sus instalaciones, y que brindará mayor tranquilidad y seguridad a la planta académica y administrativa de la universidad, así como a sus estudiantes y padres de familia, aunado al mejoramiento en apoyo a las infraestructura para la educación media superior y superior en el estado.
- Establecimos la línea de conducción de agua potable para el abastecimiento a la zona sur-poniente de Zacatecas, considerada una de las mayores necesidades de la población en esa zona de la ciudad, ya que el agua es el más indispensable de los servicios y uno de los recursos más preciosos de Zacatecas. Para ello se invirtieron más de siete millones de pesos y favoreciendo a más de 79 mil personas.

Para fomentar la identidad histórica y cultural del Estado, en materia de conservación, restauración y preservación del patrimonio tangible, realizamos acciones de puesta en valor, mejoramiento y mantenimiento de inmuebles de valor histórico, educativo y cultural; como ejemplo de ello:

- Renovamos el equipo museográfico y el patio central del Museo Toma de Zacatecas, donde también se construye el Centro de Interpretación del Camino Real de Tierra Adentro Patrimonio Cultural de la Humanidad en Zacatecas, uno de los primeros en construirse en todo el itinerario cultural del país y cuyos criterios de diseño sentarán las bases para otros que se desarrollen en diferentes entidades de la República asociados al Camino Real y en particular para Zacatecas, como parte



de la infraestructura física de nuestra ciudad, patrimonio cultural, histórico y turístico, con una inversión de 986 mil pesos, atendiendo directamente al menos, a dos mil personas.

- Asimismo, tenemos en proceso los proyectos arqueológicos en Teúl de González Ortega, Juchipila, Villanueva, Sombrerete y Chalchihuites, zonas que se sumarán al patrimonio y a los sitios turísticos que se pretenden desarrollar con fines de preservar la cultura ancestral y mejorar la economía del Estado, que además refuerzan la infraestructura cultural y turística, con una inversión de 3.5 millones de pesos, proyecto del que se espera beneficie a más de 12 mil 700 personas entre habitantes de la localidad y visitantes, impulsando al mismo tiempo la economía doméstica de esas entidades.
- Realizamos, de igual manera, trabajos de mantenimiento y conservación de los Centros Comunitarios Ecológicos-Recreativos: Parque Conde Santiago de La Laguna (Guadalupe) y La Encantada (Zacatecas) y del Corredor Ecológico-Recreativo Zacatecas-Guadalupe también conocido como Parque Arroyo de La Plata, sitios que forman parte de la mayor área verde de la zona metropolitana y cuyo cuidado representa una inversión anual que se asigna permanentemente a los mismos, acción que beneficia directamente a los usuarios de esos parques en la zona metropolitana, los cuales, dada su importancia se cuentan en un número mayor a 40 mil personas.
- Mantenimiento y conservación a los talleres de artesanos regionales y al Centro Turístico de Convenciones (Guadalupe); el cual es uno de los espacios preferidos y de mayor prestigio para realizar eventos, además de la fabricación y comercialización de artesanías en plata. Se destinan un millón 940 mil pesos a este importante centro económico, cultural y turístico. La obra es parte del rescate de espacios públicos existentes y unen el patrimonio edificado con aquel que forma hoy en día parte de la memoria colectiva de los pueblos, su emplazamiento obedece a una ubicación asociada a sitios que cuentan con una mayor organización de artesanos, con obras de calidad internacional.
- Mantenimiento y conservación al Museo de la Zona Arqueológica de La Quemada (Villanueva), el cual es uno de los más populares museos de sitio, de Zacatecas, y que atrae un importante número de visitantes, para lo cual destinamos un millón 460 mil pesos, a fin de mantener su infraestructura. Tanto en visitantes como en beneficiarios directos e indirectos, suman 26 mil personas, como parte de las acciones que año con año se emprenden para mantener en



operación el sitio.

- Mantenimiento a la infraestructura existente del Parque General Enrique Estrada (Zacatecas), el cual es uno de los parques más tradicionales y populares de la ciudad, por lo que cuenta con un importante número de visitantes y usuarios que se estiman en no menos de 14 mil personas, mismas que se verán agraciadas con estos trabajos, a los que se dedica un presupuesto de 224 mil 352 pesos y que forma parte de otras acciones que embellecen el conjunto.

El objetivo ha sido aprovechar al máximo estas instalaciones y potenciarlas como espacios urbanos de convivencia agradables y seguros, donde armonicen la ecología y la cultura popular. Cabe destacar que, adicionalmente, acondicionamos la Casa Hogar localizada en la avenida Rayón del municipio de la capital.

En materia de **infraestructura de seguridad**, para coadyuvar con las autoridades responsables en salvaguardar la integridad y derechos de las personas, las libertades y el mantenimiento de la paz y el orden público, acordes a las políticas en la materia:

- Hemos trabajado en la conformación de los expedientes técnico-jurídicos para la realización de 20 proyectos, para la construcción o ampliación de la infraestructura en salas de audiencia, centros de atención, módulos de defensoría, casas de seguridad y centros de reinserción social, distribuidos en los municipios de: Calera, Fresnillo, Pinos, Santa María de La Paz, Villa García y Zacatecas, con los cuales proporcionaremos más y mejores instalaciones, para la impartición y cumplimiento de la justicia.
- Colaboramos en la construcción del edificio que albergará el Instituto Zacatecano de Ciencias Forenses en Guadalupe, para lo cual se invirtieron 15 millones de pesos, de recursos estatales que fortalecen la procuración de justicia penal en el estado y ofrecen un mejor servicio de medicina legal, en un inmueble de primer nivel, diseñado especialmente para eficientar la labor de más de cien peritos e investigadores en la materia. El edificio contará con áreas de medicina legal, necropsias y de oficinas administrativas, con el cual beneficiamos principalmente a los habitantes de la zona conurbada Zacatecas-Guadalupe y a los municipios cercanos.
- Coadyuvamos en la construcción de las Unidades Regionales de Seguridad (**Unirse**) de Las Arsinas, en Trancoso; Río Grande y Villa de Cos; al tiempo que realizamos los trabajos preliminares para las de Sombrerete y El Fuerte en Benito Juárez, Zacatecas, con una inversión total superior a los 112 millones pesos, que



permitirá el alojamiento de diversas corporaciones encargadas de mantener la seguridad social, reforzándola en puntos estratégicos de nuestro Estado, como es requerido por las condiciones imperantes del sistema delictivo que prevalece. Se proporcionarán los medios, instalaciones y logística a las corporaciones de seguridad que se concentrarán en éstas, funcionando como puntos estratégicos de revisión de los vehículos que circulan por el Estado, generando una coordinación de esfuerzos entre el Gobierno del Estado y la Secretaría de la Defensa Nacional, en la lucha contra el crimen organizado. El impacto de esta acción llegará a un millón 490 mil 668 habitantes, que es el total de la población del Estado, más los automovilistas nacionales que utilicen nuestras carreteras.

Lo anterior tiene como objetivo proporcionar los medios, instalaciones y logística a las corporaciones de seguridad que se concentrarán en las **Unirse** para unir esfuerzos en materia de seguridad pública.

Con el propósito de contar con nuevas zonas de crecimiento urbano, ordenadas y planificadas, que atiendan a la dinámica poblacional y con ello garanticen un desarrollo urbano eficaz, sustentable, y al mismo tiempo incluyan más y mejores servicios públicos, estamos trabajando en la actualización del marco legal urbano.



- La nueva Ley de Construcción para el estado de Zacatecas sirve para establecer el marco general para el control del desarrollo urbano, prever la regulación y la normatividad para la ocupación del suelo, la edificación de nuevas construcciones, reconstrucciones, adaptaciones, demoliciones y ampliaciones de obras, cambios de uso y otros aprovechamientos de inmuebles, pero principalmente dar soporte al Reglamento y Normas Técnicas para la Construcción.
- Las reformas de fondo en el Código Urbano del estado de Zacatecas, responden a los cambios que acontecen en lo global y en lo particular, revierte el patrón de diseño de los actuales y futuros asentamientos humanos en todos sus ámbitos de actuación. Su modificación considera una revisión exhaustiva a todos los temas, partiendo del análisis espacial que corresponde al campo de actuación de cobertura estatal, macro regional, meso regional y micro regional.

El objetivo es integrar el desarrollo metropolitano y evitar la dispersión o duplicidad de leyes, sentando así las bases para promover la homologación de normatividad con municipios conurbados y el fenómeno metropolitano. Dicho esquema hará eficiente la gestión de servicios públicos a nivel metropolitano, la integración del ordenamiento territorial, el fortalecimiento de los mecanismos de sanción y penalización para los cambios de uso de suelo, cambios de reglamentación urbana municipal y estatal, e instrumentos fiscales.

Asimismo, permitirá sentar las bases para la re densificación y el desarrollo de proyectos habitacionales innovadores asociados a esquemas de movilidad sustentable, un desarrollo urbano orientado al transporte sustentable, con énfasis en la vivienda, a través de conceptos básicos que elevan la calidad de vida (movilidad no motorizada, transporte público de alta calidad, espacios públicos seguros y activos, usos de suelo mixtos, plantas bajas activas, gestión del automóvil y estacionamiento, participación y gestión comunitaria, el desarrollo urbano integral, el patrimonio y lineamientos generales para la urbanización sustentable).
Además del marco legal, la gestión e instrumentación del desarrollo urbano ha precisado otro tipo de acciones:

- Para fomentar que las 58 cabeceras municipales cuenten con instancias de desarrollo urbano y con representación de la ciudadanía, instalamos la Comisión Estatal de Desarrollo Urbano. Cabe apuntar que dicho organismo no se había reactivado desde una década atrás. Es un órgano de carácter técnico consultivo en materia de planeación urbana, desarrollo urbano y vivienda, la cual funcionará permanentemente en su sede de la Ciudad Capital del Estado y con jurisdicción en todo el estado de Zacatecas. Su labor inmediata es promover la ejecución del Programa Estatal de Desarrollo Urbano ante las autoridades, gestionar recursos necesarios e impulsar alianzas y asociaciones que faciliten la instrumentación y consolidación de proyectos estratégicos con participación de los sectores público y privado.
- Se conformó el Comité de Regularización de la Tenencia de la Tierra, como un grupo técnico de la Comisión Estatal de Desarrollo Urbano, en el cual participan autoridades municipales, estatales y federales, con el fin de poner especial énfasis en la regularización de la tenencia de la tierra y dotación de servicios públicos básicos, con las instancias que permiten generar certeza en la propiedad. Este Comité es el principal promotor de la regularización de asentamientos humanos en propiedad privada, fraccionamientos rurales y terrenos ejidales o comunales, promueve la constitución de reservas territoriales patrimoniales, regularización de bienes inmuebles, incluyendo áreas de donación, posesiones del municipio o estado, escrituración; y en general aplicación de medidas de seguridad y sanciones enunciadas en el Código Urbano del estado de Zacatecas.
- Instalamos la Comisión para la Preservación del Patrimonio Cultural del Estado, sentando así un precedente más en materia urbana y de protección del patrimonio. Ahora se cuenta con un órgano de carácter técnico consultivo facultado para establecer las políticas, lineamientos y criterios para la conservación, protección y mejoramiento de las ciudades, zonas típicas, monumentos y lugares de valor natural y cultural, la cual funcionará permanentemente en su sede de la ciudad capital del Estado y con jurisdicción en todo el estado de Zacatecas, las instancias que la conforman son una dependencia federal, cinco estatales, los 58 municipios y tres asociaciones civiles.
- De igual manera, continuaron operando el Consejo de Desarrollo Metropolitano, el Comité Técnico del Fideicomiso, el Subcomité de Evaluación y Proyectos del Fondo Metropolitano y las Comisiones de Conurbación de Zacatecas-Guadalupe y de Juan Aldama-Miguel Auza, organismos que a la fecha trabajan bajo una forma de organización que permite la distribución de responsabilidades, la difusión de acciones y la operación de proyectos con mayores niveles de coparticipación.



Para alcanzar un crecimiento sostenido que genere bienestar y mejore la calidad de vida de los zacatecanos, implementamos diversas acciones tendientes a asegurar la apertura de nuevas zonas de crecimiento urbano ordenadas y planificadas, acordes con lo enunciado en el Código Urbano del Estado de Zacatecas, alineadas con la modernidad y el desarrollo regional y urbano.

- Con el fin de asegurar la disponibilidad del suelo en las zonas urbanas de la entidad (congruente con el crecimiento de los asentamientos humanos), acorde con las atribuciones que se ejercen coordinadamente en la materia con los municipios, mediante el aprovechamiento de los elementos naturales susceptibles de aprovechamiento, realizamos las siguientes acciones en beneficio de toda la población del Estado:
  - Cinco asistencias a reuniones sobre acciones de desarrollo en las cuales se obtuvo información relativa a las mismas, con la cual se eficientizarán y optimizarán las atribuciones que se tienen en la administración del desarrollo urbano.
  - 495 análisis de autorizaciones emitidas por las autoridades municipales, distribuidas en los municipios de Gral. Enrique Estrada, Fresnillo, Loreto, Morelos, Tlaltenango y Zacatecas, con las cuales se verifica el cumplimiento de la normatividad.
  - 711 asesorías en aspectos del Código, en los 58 municipios de la entidad, en las que se aclaran y orientan las acciones que se pretenden realizar al respecto.
  - Dos renovaciones de autorizaciones de fraccionamientos autorizados, en los municipios de Calera y Ojocaliente, con las cuales se mantiene vigentes los derechos y obligaciones adquiridas en el desarrollo habitacional.
  - 31 constituciones de Régimen de Propiedad en Condominio, en los municipios de Fresnillo, Guadalupe, Genaro Codina, Valparaíso y Zacatecas, con las que garantizamos la mutua de los involucrados, en la aceptación de compartir bienes y servicios.
  - 22 dictámenes para autorización de fraccionamientos por autoridades municipales, en los municipios de Calera, Fresnillo, Guadalupe, Mazapil, Morelos y Zacatecas.
  - 11 municipalizaciones de desarrollos habitacionales, en los municipios de Fresnillo, Guadalupe y Zacatecas, con la cuales se certifica el estado que guardan los expedientes en el cumplimiento de la normatividad.
  - 624 supervisiones de fraccionamientos en proceso de construcción, en los 58 municipios, en donde se verifica el cumplimiento de las autorizaciones emitidas en su momento, y
  - 385 constancias estatales de compatibilidad urbanística, en los 58 municipios del estado, con el cual el interesado, conoce el uso permitido, prohibido o condicionado para un predio en razón de su ubicación, de acuerdo al programa de desarrollo urbano que





corresponda, y las declaratorias que de él se deriven.

- Además, para que tanto los Juzgados de Primera Instancia y de lo Familiar, Notarios y las autoridades que intervienen en la legalización de la tenencia de la tierra en la entidad, tengan los elementos técnicos que garanticen que los bienes inmuebles considerados para su escrituración, cumplan con la normatividad urbana aplicable, extendimos los siguientes dictámenes:
  - 451 en diligencias de prescripción *ad perpetuam*, distribuidos en los 58 municipios,
  - 85 en derechos de preferencia de parcelas ejidales, principalmente en los municipios de Fresnillo, Guadalupe, Ojocaliente, Valparaíso y Zacatecas,
  - 35 en regularización de la tenencia de la tierra, en los municipios de Guadalupe y Zacatecas, y
  - 215 en aspectos de desarrollo urbano, distribuidos en los 58 municipios.
- Conformamos el Banco de Información Geoestadística, que incluye la actualización de la cartografía para un mejor control urbano: con ello se gesta la base de conocimiento para que se desarrolle, administre y opere la planeación del ordenamiento territorial, el ordenamiento ecológico, el desarrollo urbano y regional del Estado a través del almacenamiento, actualización y órgano de entrega y recepción de productos e insumos digitales y documentales para esta función y los usuarios de todos los sectores. El Gobierno Estatal se convierte en receptor, de registro y almacenamiento del proceso y medio de entrega a las dependencias y organismos municipales, estatales y federales de la información que se genere y fortalece otros mecanismos de automatización de los procesos de consulta remota de la información existente.
- Concretamos con la Secretaría de Desarrollo Social (SEDESOL) la actualización del Programa Estatal de Desarrollo Urbano (que data de 1979), trabajo que realiza el Colegio de México, una instancia especializada en temas urbanos. Con ello buscamos sentar las bases necesarias para la gestión e instrumentación, la concurrencia del Estado y de los municipios para la ordenación y regulación del desarrollo urbano, asentamientos humanos y vivienda; que establezca las disposiciones y lineamientos para avanzar en la distribución equilibrada de la población y de las actividades económicas en la entidad, conforme al Sistema Estatal de Centros de Población.
  - Para ello en los meses de abril y junio se convocó a dos talleres de participación social para la construcción de este instrumento de planeación urbana. Además, de establecer las disposiciones y lineamientos para avanzar en la distribución equilibrada de la población y de las actividades económicas en la entidad, de acuerdo con el Sistema Estatal de Centros de Población, ubicando así cada asentamiento urbano en función de sus potencialidades y atendiendo sus déficits.





A fin de prever la ocupación racional del suelo y la oportuna dotación de infraestructura, equipamiento y vialidades en el medio urbano:

- Trabajamos en coordinación con las autoridades municipales en la actualización de los programas de desarrollo urbano de cabeceras municipales como: Calera de Víctor Rosales, Morelos, Villa García, Cuauhtémoc, Tlaltenango de Sánchez Román y Concepción del Oro, documentos que conjuntan las disposiciones y normas para ordenar y planear la zonificación, las reservas, usos y destinos del territorio de zonas urbanas, organizar el funcionamiento de sus áreas de conservación, mejoramiento y crecimiento, así como establecen las bases para la programación de acciones, obras y servicios. Con estos programas se mantiene la vigencia de documentos de control urbano y que totalizan 72 en la entidad.
- Capacitamos a las autoridades municipales en materia del uso del Observatorio Urbano de la Región Centro-Occidente, el cual ha venido monitoreando el desarrollo urbano desde el 2005 en Zacatecas, Guadalupe y Fresnillo, y que gracias a la gestión estatal, ha incorporado a Jerez y Calera, como el principal medio de gestión de la ciudad y cuyo fin es seleccionar, recolectar, manejar y aplicar indicadores y estadísticas para medir y dar seguimiento a las condiciones urbanas de las ciudades.
- Además de lo anterior y debido al riesgo que presenta el Estado ante fenómenos naturales y antropogénicos, se ha capacitado a las autoridades municipales en el control y desarrollo urbano, y protección civil, a efecto de que las autoridades tomemos mejores decisiones.

Debido a las necesidades de infraestructura, equipamiento y servicios públicos en la mayoría de los









municipios, con el apoyo de BANOBRAS:

- ♦ Hemos canalizado recursos crediticios para obras de infraestructura, equipamiento y servicios públicos por más de 37 millones de pesos, entre los cuales destacan:
  - Financiamientos otorgados para la adquisición de maquinaria y equipo para los municipios de: Juchipila, Valparaíso, Tepechitlán y Río Grande,
  - Modernización del alumbrado público municipal en Valparaíso y,
  - Construcción del mercado municipal en Ojocaliente.
- ♦ Obtuvimos un crédito por mil 148 millones de pesos, para financiar proyectos estratégicos de infraestructura como:
  - El Gasoducto que transportará gas natural en nuestro Estado, y presentará una opción para los usuarios zacatecanos al gas LP, de manera que dependiendo de sus necesidades y referencias, escojan la que más convenga a sus intereses, para lo cual dedica 60 millones de pesos.
  - Obras metropolitanas de Guadalupe-Zacatecas-Fresnillo, que contemplan seis acciones a lo largo de este eje, en materia de infraestructura vial e imagen urbana, para lo cual se destinan 57 millones de pesos.
  - Revitalización de la unidad deportiva Benito Juárez, en conjunto con el Instituto de la Cultura Física y Deporte del estado de Zacatecas, que incluye entre otras acciones, la revitalización de la alberca olímpica, con una inversión total de 39 millones de pesos y que beneficiará a los habitantes de la capital zacatecana.
  - Modernización a cuatro carriles de la carretera federal 45, tramo puente El Jorobado-Providencia, Fresnillo, obra que beneficia a la cabecera municipal completa y tiene un costo de 22 .5 millones de pesos.
  - Puesta en valor del Camino Real de Tierra Adentro Patrimonio Cultural de la Humanidad, por medio del cual se atiende la infraestructura patrimonial y cultural del Estado, por medio de 13 acciones en los municipios de Villanueva y Zacatecas para lo cual se destinan 30 millones de pesos.
  - Proyecto Centros Deportivos Comunitarios en las cabeceras municipales de Jerez, Fresnillo, Calera y Tepechitlán, con una inversión de 20 millones de pesos.
  - Conservación, restauración y puesta en valor del Teatro González Echeverría en Fresnillo, uno de los espacios culturales más icónicos de esa ciudad, para lo cual se ha dedicado una inversión de 15 millones de pesos.
  - Vialidad prolongación Arroyo de la Plata-Boulevard López Portillo, importante obra de infraestructura vial que ayudará a desahogar el centro de Zacatecas y ordenar el flujo vehicular en una de las arterias más importantes de la ciudad, con un costo de 19 millones de pesos.
- ♦ Además, hemos brindado apoyo financiero y asistencia técnica a los municipios del Estado, para ampliar su cobertura, modernizar la prestación de los servicios públicos y abatir los rezagos en infraestructura. Todo esto, para mejorar la calidad de vida de la población zacatecana. El saldo de la cartera crediticia es de 515 millones de pesos, con presencia en 12 de los 58 municipios del Estado, lo que representa una cobertura crediticia del 21 por ciento.

4.7.2 Consolidaremos un sistema de Movilidad Urbana eficiente y competitivo

La red vial es una línea de acción emanada del Plan Estatal de Desarrollo 2011-2016 y tiene como propósito avanzar en la generación de condiciones que permitan a los habitantes contar con vías de comunicación modernas y seguras, necesarias para consolidar la infraestructura carretera y fortalecer el desarrollo social y económico que permita contar con un Zacatecas Moderno. Es por ello que a través de la Secretaría de Obras Públicas se estableció como meta estratégica a la cual se le da seguimiento a través del Sistema de Metas de Gobierno del Estado (SIGOB) la creación de un Sistema Integrado de Movilidad del Corredor Metropolitano Zacatecas – Guadalupe, que es una de las 12 metas estatales dentro del Plan Estatal de Desarrollo y del Programa Sectorial Desarrollo urbano, Obra Pública y Vivienda.

El crecimiento de la mancha urbana y de su población, aunado a la poca inversión en materia de transporte y movilidad, han llevado a la ciudad a un esquema disfuncional basado en el transporte privado individual, situación que representa una disminución en la calidad de vida de las personas y altos índices de





contaminación. La problemática ya detectada es el mayor el crecimiento del parque vehicular que de la propia población y la mancha urbana; el elevado índice de motorización es de 2.79 habitantes por vehículo y de 5.68 habitantes por vehículo en el 2000. Se tiene un único eje longitudinal saturado; el sistema de transporte urbano es ineficiente y obsoleto, no proporciona servicios adecuados y genera tiempos de traslado superiores a los estimados en su diseño original; presencia de varias rutas de transporte urbanas y sub-urbanas generan embotellamientos que dificultan la movilidad vehicular, con la consecuente presencia de contaminantes. En atención a lo anterior:

- ♦ Elaboramos el Plan Integral de Movilidad Urbana Sustentable Zacatecas-Guadalupe, que responde a la realidad en materia de transporte público, accesibilidad, parque vehicular público y privado, estacionamiento, uso de la vía pública, calidad de la vialidad, funcionamiento y otros rubros encaminados a desarrollar un sistema integrado de Movilidad del Corredor Metropolitano. La intención es determinar el número de corredores, reordenar el transporte público, contar con tecnología óptima e integración multimodal del transporte no motorizado y fomentar el uso peatonal del espacio común. Del mismo modo, buscamos tener los marcos jurídicos, legales y operacionales del sistema, con base en las

condiciones físicas de la infraestructura y la demanda de la población usuaria del transporte público. Este trabajo presenta un periodo de elaboración que inicia en diciembre de 2012 con el establecimiento de convenios y concluye en octubre de 2012.

Acciones realizadas del Plan Integral de Movilidad Urbana Sustentable:

Concluyen los estudios de recopilación de información de vialidad y movilidad en campo.

- Aforo vehicular en 110 intersecciones.
- Aforo peatonal en 36 puntos.
- Inventario de pavimentos en 50 kilómetros.
- Contador vehicular semanal 10 puntos.
- Inventario físico geométrico de 70 kilómetros.
- Inventario de estacionamientos en 559 manzanas del centro histórico.
- Aplicación de encuesta origen destino, seis mil encuestas.
- Aplicación de encuesta de preferencia declarada, mil 500 encuestas.
- Aplicación de encuesta de origen – destino carretero, cinco mil encuestas.
- Tiempo de recorrido en siete vialidades.
- Frecuencia de paso y ocupación visual en 40 puntos.
- Frecuencia de paso y ocupación visual en día inhábil en 40 puntos.
- Verificación e inventario, 20 rutas.
- Ascenso y descensos en rutas.
- Verificación e inventario de 15 rutas suburbanas.
- Aplicación de encuesta origen-destino sobre unidades de transporte (urbanas y suburbanas) cuatro mil 500 encuestas.
- Aforos en el centro histórico durante la semana cultural.
- Detección de emisiones a la atmósfera de la Zona Metropolitana.
- Levantamiento de información de niveles de ruido.
- Desarrollo de mesas temáticas de movilidad urbana en seis talleres de participación ciudadana.
- Reuniones con transportistas, tres de tipo informativo previo al diagnóstico con jefes de rutas, 13 reuniones con concesionarios por ruta y una general para presentar propuesta.
- Reuniones de trabajo con transportistas urbanos y suburbanos.
- Mesas de trabajo en los talleres de participación social de los programas de desarrollo urbano con temáticas específicas sobre movilidad urbana.
- Revisión a la legislación en materia de transporte, vialidad y accesibilidad.
- Actualmente se trabaja en el desarrollo del Pronóstico de la movilidad y planteamiento de alternativas y evaluaciones preliminares.

Impacto del Plan de Movilidad Urbana:

- Mejor calidad de vida para los ciudadanos, brindándoles seguridad en el sistema de transportación.
- Accesibilidad e inclusión a las personas con capacidades diferentes.
- Contribuye a reducir los costos para disminuir las emisiones de gases de efecto invernadero.
- Infraestructura que contribuya a la competitividad de la región.
- Una mayor permanencia en la región de los habitantes, evitando migración de capital humano a otras regiones.
- Optimizar la comunicación entre los habitantes Guadalupe y Zacatecas.

Resultado esperado:

- Creación de uno o varios corredores troncales (dependiendo del resultado del PIMUS).



- Reordenamiento del transporte público.
- Accesibilidad total al sistema de transporte público.
- Uso peatonal del espacio público.
- Reducción de los tiempos de traslado de los habitantes de la zona conurbada.
- Disminución de aforos vehiculares en el eje principal de la zona conurbada.
- Transportar más personas en menos viajes.
- Reducción de la contaminación.
- Uso más eficiente de los combustibles.

4.7.2.1 Modernizaremos, ampliaremos y conservaremos la infraestructura existente

Para consolidar un sistema de movilidad urbana eficiente y competitivo, requerimos una visión integral del fenómeno urbano, toda vez que aquí se precisan las políticas y programas que contribuyen a su desarrollo económico y social y la sustentabilidad ambiental en las principales concentraciones urbanas del Estado.

A través de la Secretaría de Comunicaciones y Transportes gestionamos recursos para la construcción y/o modernización de varias autopistas que unen a Zacatecas con los principales ejes carreteros del país.

- Por primera vez en Zacatecas se ejercieron dos mil millones 370 mil 616 pesos, una cifra récord, en sus diferentes programas:



- Construcción y modernización con una inversión de mil 765 millones 125 mil 334 pesos.
- Carreteras alimentadoras con una inversión de 403 millones 917 mil 745 pesos.
- Conservación de carreteras federales con una inversión de 221 millones 727 mil 537 pesos.
- Programa de empleo temporal con una inversión de 40 millones 600 mil pesos.
- Transporte ferroviario

Entre las principales obras del sector comunicaciones y transportes destacan:

- **Carretera Fresnillo-Durango Tramo: Las Palmas-Límites Estados. Zacatecas-Durango,** con una inversión de 350 millones de pesos, beneficiando a 280 mil habitantes, impulsando con esto las actividades económicas de la región.
- **Paso a desnivel Mercado de Abastos**, con una inversión de 110 millones de pesos, beneficiando a los comerciantes y habitantes de Guadalupe y Zacatecas.
- **Entronque Central de Autobuses (Periférico Bicentenario),** con una inversión de 100 millones de pesos beneficiando a 260 mil habitantes y usuarios del transporte público federal.
- **Paso superior vehicular Villas de Guadalupe**, con una inversión de 65 millones de pesos, beneficiando a los municipios de Guadalupe y Zacatecas.
- **Distribuidor vial Aeropuerto,** con una inversión de 50 millones de pesos beneficiando a la población del Estado de Zacatecas.
- **Transporte Ferroviario**
  - **Licitación P.I.FF.CC. Curva de la Araña,** Obra en coordinación entre Gobierno del Estado, Ferromex y Gobierno Federal, a través de la SCT, mediante el programa de convivencia urbana ferroviario, con una inversión de 50 millones de pesos.
  - **Licitación del Estudio de Movilidad y Análisis de Costo Beneficio del Proyecto Ferroviario en Zacatecas**, beneficiando el área conurbada de Guadalupe y zona metropolitana del Estado.

Actualización del Programa de Desarrollo Urbano Zacatecas-Guadalupe, realizado de manera coordinada con la Secretaría de Desarrollo Social (SEDESOL) y los municipios de Zacatecas y Guadalupe gracias al cual, hoy contamos con un diagnóstico integral de la problemática y potencialidades del medio natural, y de cada uno de los componentes urbanos de la zona metropolitana. En este sentido, no sólo contaremos con un instrumento vigente sino que también podremos establecer políticas de redensificación, ocupación racional del territorio, distribución de infraestructura, regularización de asentamientos humanos y, en el caso particular, vincularlo al tema de movilidad urbana.

- El trabajo se realiza bajo la responsabilidad del Colegio de México. Para la conformación del mismo, se han realizado dos talleres de participación social, para la construcción del Programa de Desarrollo Urbano, con la intervención del sector público en los tres niveles de gobierno, el sector privado con la presencia de cámaras, empresarios e inversionistas, así como con la participación de las asociaciones civiles e instituciones educativas quienes han aportado con sus ideas y propuestas el diagnóstico y diseño de estrategias e instrumentos de aplicación.
- Con la actualización de este importante instrumento de planeación se estará dando cumplimiento a una de las metas establecidas por el Consejo de Desarrollo Metropolitano de Zacatecas y las Reglas de Operación del Fondo Metropolitano, con el fin de prever el adecuado crecimiento urbano, la dotación oportuna de equipamiento, infraestructura, vivienda y suelo, así como el cuidado del agua, el medio ambiente y el patrimonio cultural, aunado a la jerarquización de localidades incluidas en el polígono del Programa de Desarrollo Urbano mencionado anteriormente.

En cuanto a los proyectos de conectividad regional, continuamos con la estrategia de integración interestatal a fin de maximizar las potencialidades de nuestra ubicación geográfica para el desarrollo económico, urbano e infraestructura; en este sentido:

- Trabajamos en el Programa de Transporte y Logística de la Región Centro Occidente, que se ha desarrollado de manera conjunta con los estados de Aguascalientes, Colima, Guanajuato, Jalisco, Michoacán, Nayarit, Querétaro y San Luis Potosí. Su objetivo es emprender un proceso de análisis y gestión interestatal acerca del Sistema Regional de Transporte y Logística orientado al transporte multimodal y de conectividad. Asimismo, definir la infraestructura para el transporte y una estrategia de plataformas logísticas a manera de complementariedad y pertinencia geográfico-productiva. Para lograrlo, cuenta con información del sector productivo, del análisis de infraestructura, de la relación entre cadenas productivas, transporte y desarrollo urbano (regional y local), del perfil de la demanda de servicios de carga y logística, así como con la estrategia regional.
- Participamos en las reuniones de la Región Centro Occidente y se fomentó la colaboración del gobierno estatal en temáticas como el Observatorio Urbano Regional, el Programa de Desarrollo Turístico de la Ruta de la Plata, la Agenda Regional, el trabajo de Prospectiva y otros temas de interés para Zacatecas desde la perspectiva meso regional.
- Uno de nuestros proyectos regionales es el **Corredor Económico del Norte**, que incluye proyectos carreteros y viales por zonas urbanas como parte de la conexión de Zacatecas con el Corredor mencionado. Dichos proyectos forman parte de aquellos impulsados por los siete estados que integran la región norte (Chihuahua, Coahuila, Durango, Nuevo León, Sinaloa, Tamaulipas y Zacatecas) y su objetivo es fortalecer el marco de cooperación, diálogo y respeto a la soberanía de las entidades que forman parte del Grupo de Trabajo de gobernadores para el desarrollo económico, urbano e infraestructura, ante ello Zacatecas ha participado en las reuniones convocadas al efecto y ha sido sede para el desahogo de la agenda de trabajo.
- En la Región Centro, Zacatecas junto con Aguascalientes, Guanajuato, Querétaro y San Luis Potosí, impulsa ante la Conferencia Nacional de Gobernadores (CONAGO), la Comisión de Desarrollo Urbano Región Centro y las mesas temáticas de infraestructura carretera, vivienda y desarrollo urbano, ordenamiento territorial e infraestructura urbana, para lo cual se ha definido la Agenda de la Comisión y se trabaja en coordinación con los



estados por un fin común, aunado a que también Zacatecas ha sido sede para las sesiones de trabajo de la Comisión de la Región Centro.

4.7.3 Consolidaremos el centro histórico de Zacatecas y el de las Cabeceras Municipales para aumentar la densidad de población y ofrecer mejores servicios

Siempre respetuosos de la autonomía municipal pero con la convicción de consolidar los centros históricos de nuestra entidad y su potencial cultural:

- Participamos con las autoridades del municipio de Zacatecas en la actualización del Programa Parcial de Desarrollo Urbano del Centro Histórico de Zacatecas, verificando la congruencia de dicho instrumento de planeación con el Programa de Desarrollo Urbano Zacatecas-Guadalupe y el Plan Integral de Movilidad Urbana Sustentable. Partimos del hecho de considerar el valor del centro histórico para conservar, mantener y enriquecer su patrimonio, revitalizarlo, mantener su centralidad e importancia metropolitana, estatal, regional e internacional como Patrimonio Cultural de la Humanidad, fomentando de esta manera aspectos como: equidad, productividad, sustentabilidad cultural, habitabilidad, movilidad y gobernabilidad. Este trabajo es el fundamento para que en conjunto con otras acciones se dé cumplimiento a ordenamientos internacionales, nacionales y estatales para la protección de la ciudad como Patrimonio Cultural de la Humanidad. Este trabajo se realiza en coordinación con la Secretaría de Desarrollo Social (SEDESOL), el Municipio de Zacatecas y bajo la responsabilidad del Programa Universitario de Estudios de la Ciudad de la Universidad Nacional Autónoma de México y la revisión de la Universidad Autónoma Metropolitana Xochimilco, cuya experiencia en temas urbanos y de patrimonio son extensos. Con este Programa se contará con una nueva delimitación que permita proteger de mejor manera la zona protegida y norme la ocupación adecuada del suelo, la protección del patrimonio y su movilidad, manteniéndolo como un espacio vivo.
- Como parte de los trabajos del Camino Real de Tierra Adentro, Patrimonio Cultural de la Humanidad, la Comisión de Desarrollo Urbano que preside el estado de Zacatecas, convocó a los 11 estados que conforman el itinerario para agruparse y establecer acciones conjuntas tanto al interior en cada sitio como a nivel de las relaciones entre estados mediante el intercambio de experiencias, definición de estrategias y otras acciones acordadas durante las reuniones realizadas en las ciudades de: Durango, San Luis Potosí, Lagos de Moreno y Zacatecas. Derivado de ello, las intervenciones que se realizan han buscado unificar criterios, generar y fomentar la investigación y el cuidado del patrimonio edificado, pero particularmente preservarlo del impacto urbano que pudiera generarse sobre el itinerario. Hasta la fecha la Comisión de Desarrollo Urbano ha venido trabajando en coordinación con los estados, aunado a la conjunción con otros proyectos como la Ruta de la Plata.





ZACATECAS
GOBIERNO DEL ESTADO
2010-2016

2º INFORME DE GOBIERNO

Sumando DESARROLLO PARA Zacatecas

LIC. MIGUEL ALONSO REYES
GOBERNADOR DEL ESTADO DE ZACATECAS
























5 ZACATECAS JUSTO

La justicia social es una de las aspiraciones más elevadas de todo gobierno. Por eso, implementamos una política de desarrollo humano que nos permite, por una parte, proporcionar más y mejores servicios y satisfactores básicos, y por otra, integrar a más grupos vulnerables al sector productivo y social. Para esta administración nunca son suficientes las acciones realizadas para alcanzar el progreso que nos hemos propuesto. De ahí que sea fundamental redoblar esfuerzos en aquellas regiones donde aún está pendiente de solventar la problemática en materia de pobreza, marginación, desigualdad, educación, salud y vivienda digna, tal y como lo establece el Plan Estatal de Desarrollo 2011-2016.

Hemos implementado diversas estrategias y acciones para disminuir la pobreza alimentaria, de capacidades y de patrimonio, incrementando el ingreso en las familias a través del empleo temporal, el aprendizaje de oficios productivos y los microcréditos. Al mismo tiempo, proporcionamos asistencia social para acercar los servicios básicos y mejorar la alimentación de la gente en estas condiciones.

La aportación de los servicios educativos requiere de un sistema eficaz y eficiente, que permita optimizar los recursos, cumplir objetivos, metas, planes y programas en torno a la ampliación de la cobertura, así como el fortalecimiento de la calidad, con equidad y pertinencia, procurando siempre el mejoramiento y consolidación de dichos servicios.



La salud es prioridad para la actual administración. Por ello, orientamos nuestros esfuerzos y recursos buscando garantizar este derecho consagrado en la Constitución. La razón de ser de cualquier sistema sanitario es mejorar la salud de la población, lo que implica implementar estrategias, programas y acciones que le permitan gozar de una vida plena. Sin embargo, el entorno actual al que estamos expuestos los zacatecanos nos vuelve susceptibles de enfrentar diversos daños a la salud, ya sean relacionados con la pobreza, la desigualdad de oportunidades, aquellos vinculados a estilos de vida poco saludables y del medio ambiente. Por lo anterior, la dinámica desplegada responde a las necesidades de la población, lo que nos obliga a trabajar de manera eficiente en la prevención, promoción de la salud y atención médica efectiva.

5.1 Abatimiento de la pobreza y marginación

La pobreza y la marginación, además de impedir el acceso de amplios segmentos de la población a los satisfactores necesarios para tener una vida digna, también son factores de tensión y disolución del tejido social, que contribuyen al creciente clima de violencia e inseguridad. En la visión de este gobierno, la justicia social será efectiva en la medida que todos los habitantes del estado cuenten con las oportunidades necesarias para lograr su desarrollo integral. Por ende, realizamos acciones para abatir carencias y rezagos históricos de infraestructura básica en las regiones con mayores índices de marginación y lograr así un mejor desarrollo humano.

5.1.1 Erradicaremos la pobreza extrema y el hambre

A través de las Estrategias de asistencia social alimentaria y de Desarrollo comunitario, hemos contribuido a que las familias de escasos recursos se desarrollen integralmente. Lo anterior trabajando con base en dos aspectos medulares: la alimentación y la calidad de vida de las personas.

A través del Sistema Estatal para el Desarrollo Integral de la Familia (SEDIF) logramos que las comunidades mostraran mayor fortaleza, convencimiento y conocimiento a fondo acerca de sus problemas. Al mismo tiempo, les dimos elementos para motivarse, empoderarse y encaminarse hacia la búsqueda de soluciones, mediante la implementación de proyectos productivos y su participación como grupos de desarrollo en la propia comunidad. Todo ello a través de los siguientes programas:

Desayunos escolares modalidad frío

- Distribuimos seis millones 570 mil 13 raciones de desayuno escolar en beneficio diario de 45 mil niños y niñas de mil 451 centros escolares en todo el estado. Con esto contribuimos a mejorar el aprovechamiento escolar y evitar la deserción.
- Como complemento a lo anterior, integramos 91 comités de participación social, mismos que realizan actividades de acompañamiento al programa en beneficio de las escuelas, y las niñas y los niños beneficiarios. Asimismo, fungen como ente fiscalizador ante los tres órdenes de gobierno.
- Brindamos 102 asesorías a los responsables del programa en los 58 municipios del estado. También realizamos 112 visitas para verificar la distribución y almacenamiento de los insumos para reforzar las acciones en materia de calidad.
- Implementamos nuevos mecanismos de evaluación con el objetivo de garantizar la transparencia en el manejo de los programas de asistencia social. Realizamos 334 encuestas al mismo número de beneficiarios, a fin de contar con datos para comprobar la veracidad en la entrega de apoyos alimentarios y garantizar con ello la cobertura en las localidades objetivo.

Desayunos escolares modalidad caliente

- Brindamos atención diaria a 33 mil 709 niñas, niños, adultos mayores y otras personas vulnerables a través de los 511 Espacios de Alimentación, Encuentro y Desarrollo (EAEyD).
- Fueron instalados e inaugurados 17 nuevos Espacios de Alimentación, Encuentro y Desarrollo en igual número de centros escolares.
- Reequipamos 110 comedores escolares y comunitarios de 32 municipios, dotándolos con mobiliario, equipo y utensilios de cocina para mejorar la calidad de la atención otorgada en espacios dignos.
- Distribuimos 300 mil 878 canastas básicas para la preparación de los alimentos otorgados por el programa.
- Efectuamos 733 revisiones en los EAEyD, a fin de integrar un diagnóstico estatal. Esto representa un avance sustantivo en materia de evaluación del impacto del programa.
  Aplicamos 152 encuestas directas a beneficiarios para conocer su percepción sobre el programa y sus beneficios.

Atención alimentaria a menores de seis años en riesgo no escolarizados



- Atendimos mensualmente a dos mil ocho niñas y niños, lo que representa un total de 22 mil 88 paquetes alimentarios entregados.
- Brindamos 48 asesorías al personal responsable del programa en los sistemas municipales DIF, así como 64 visitas para verificar el adecuado almacenamiento de los insumos y la transparencia en su distribución.
- El Sistema Estatal DIF, en coordinación con los Servicios de Salud de Zacatecas, elaboró 115 diagnósticos de seguimiento de peso y talla de niñas y niños beneficiados, logrando la identificación oportuna del impacto del programa.
- Realizamos 104 visitas domiciliarias a madres, padres y tutores con la finalidad de verificar la entrega y evaluar la selección de beneficiarios, así como la percepción de la ciudadanía respecto a la atención brindada.
- Constituimos 90 comités para el fortalecimiento en la operación del programa.

Programa de Asistencia Social Alimentaria a Sujetos Vulnerables (PASASV)

- Otorgamos 437 mil 476 despensas básicas cada mes en beneficio de 44 mil 158 zacatecanas y zacatecanos de los 58 municipios.

- Asimismo, gracias a la correcta administración de los recursos, logramos apoyar a la población afectada por contingencias ambientales, especialmente la sequía que afecta nuestra entidad, con la entrega de 40 mil 293 despensas básicas.
- Brindamos 96 asesorías al personal responsable del programa en los 58 municipios del estado.
- Verificamos 45 almacenes, garantizando así un adecuado manejo y distribución de los insumos.
- Conformamos 119 comités en apoyo al programa, los cuales fungen como representantes de los beneficiarios de las comunidades atendidas.

Programa de Asistencia Social Alimentaria a Familias en Desamparo (PASAF)

- Apoyamos mensualmente a cinco mil 337 familias, entregando un total de 58 mil 707 despensas básicas dentro del periodo que se informa.
- Aplicamos encuestas a 76 familias para conocer su impresión acerca del programa y corroborar que su inclusión en éste sea de acuerdo con la normatividad vigente.

Estrategia de capacitación y orientación alimentaria

- Beneficiamos a dos mil 961 personas mediante la impartición de capacitaciones relacionadas con la sana alimentación, salud y nutrición, clasificadas de la siguiente manera:
  - 41 pláticas sobre elaboración de "Desayunos saludables" y "Lonches saludables".
  - 59 pláticas y talleres denominados "Alimentación variada", "Importancia de los ciclos de menús" e "Higiene en la manipulación de alimentos".
  - 36 pláticas referentes al "Manejo y preparación de alimentos a menores de seis años" y "Técnicas de ablactación".
  - 49 pláticas relacionadas con la "Nutrición en los ciclos de vida".
  - 18 talleres para el "Aprovechamiento y preparación de Insumos provenientes de proyectos productivos"
  - 25 capacitaciones de orientación alimentaria a los grupos de desarrollo.

Unidades de Producción para el Desarrollo (UNIPRODES)

- Implementamos siete mil 170 proyectos productivos enfocados al fortalecimiento de la alimentación en beneficio de cuatro mil 94 mujeres y nueve mil 413 hombres, distribuidos en:
  - 273 huertos familiares con sistema de riego por goteo.
  - Seis mil 690 huertos de traspatio.
  - 33 micro-invernaderos.





  - 74 paquetes de ovinos.
  - Cien micro-túneles.
- En coordinación interinstitucional con la Secretaría de Desarrollo Agropecuario (Sedagro) y Secretaría de Planeación y Desarrollo Regional (Seplader), en el Sistema Estatal DIF gestionamos y entregamos dos mil paquetes de aves para crianza y aprovechamiento del mismo número de familias.
- Distribuimos tres mil 200 paquetes de material informativo consistentes en trípticos, manual para la conservación y cuidado de "Mi proyecto", así como menús por tipo de proyecto para mejorar el manejo y aprovechamiento de los insumos obtenidos.

Estrategia Integral de Desarrollo Comunitario (EIDC)

- Capacitamos a 61 grupos de trabajo, de igual número de comunidades, en temas relacionados con: gestión y trámite de apoyos institucionales; manejo, sanidad y alimentación de la granja integral; dinámicas de participación en grupo; técnicas de captación de agua; capacitación y acompañamiento para el trámite de proyectos (ventanillas); reforestación con árboles frutales, forestales y plantas nativas de la región; equidad de género; derechos humanos y capacitación en producción de conservas, entre otros.
- En coordinación con la Secretaría de Desarrollo Agropecuario (Sedagro) y con la Secretaría de Planeación y Desarrollo Regional (Seplader), a través del Sistema Estatal DIF, beneficiamos a 23 mil 990 familias de escasos recursos, a las que entregamos igual número de paquetes de aves y 119 mil 950 kilogramos de alimento para su manutención básica.
- Elaboramos el Programa Anual de Capacitaciones (PAC), que fue revisado y autorizado por el Sistema Nacional DIF, para ejecutarlo en 50 comunidades de alta y muy alta marginación de 34 municipios del estado.



Como fortalecimiento a la operación de la Estrategia Integral de Desarrollo Comunitario firmamos los siguientes convenios con:

- Sistema Nacional DIF, para la ejecución del recurso federal Ramo 12, utilizado en capacitaciones a grupos de desarrollo.
- Contraloría Interna del Gobierno del Estado, para la correcta aplicación y buen uso de los recursos.
- Agencia de Desarrollo Rural, Centro de Vinculación para el Desarrollo Sustentable A.C.

Atención a Población en Condiciones de Emergencia (APCE)

- Otorgamos 33 mil 509 apoyos extraordinarios por temporada invernal y sequía en 29 municipios, para beneficio de 219 localidades de alta y muy alta marginación.
- En coordinación con el Gobierno Federal, a través de la Secretaría de Desarrollo Social, duplicamos el padrón de beneficiarios del programa "70 y más" desde su creación, en 2007. Hoy cuenta con un padrón activo de cientos de miles de adultos mayores con quienes impulsamos la participación social en sus comunidades mediante acciones relativas a la promoción de sus derechos humanos, cuidado de la salud, fortalecimiento de la autoestima y su reincorporación a la actividad familiar y comunitaria.
- A fin de mejorar el funcionamiento del programa "Estancias infantiles para apoyar

a madres trabajadoras y padres solteros", en 2011 modificamos las reglas de operación, duplicando así el apoyo a padres o madres con hijos con discapacidad. Además invertimos recursos adicionales para fortalecer los sistemas de protección civil, con el objetivo de reforzar la seguridad de niñas y niños beneficiarios.

- Dentro del Programa "Rescate de espacios públicos", hemos rescatado unidades deportivas, parques, jardines y plazas cívicas, donde promovemos el deporte y diversas actividades artísticas, culturales y recreativas. Con ello buscamos alejar a niños y jóvenes de las conductas de riesgo, como la vagancia, el consumo de drogas y el pandillerismo, contribuyendo a fortalecer el tejido social y la seguridad comunitaria.
- Alcanzamos la instalación de 665 unidades o tiendas Diconsa con la cobertura en las regiones del Copladez en el mayor número de municipios.
- Incorporamos a otros sectores de población vulnerable al programa de "Abasto social de leche", esto es: 74 mil 128 niñas y niños menores de 13 años, seis mil 777 mujeres de 13 a 15 años, nueve mil 232 mujeres de 45 a 59 años, 609 en estado de gestación y mil 525 mujeres en lactancia; además de 780 enfermos discapacitados y 16 mil 150 adultos de 60 años o más.
- Beneficiamos a 57 mil 729 familias zacatecanas con la venta de 18 millones 524 mil 224 litros de leche subsidiada al precio de cuatro pesos por litro. El ahorro global en el estado de Zacatecas de las personas que adquieren esta leche es por el orden de 147 millones 825 mil 56 pesos, de acuerdo con el precio comercial de la venta de leche.
- También pusimos a la venta dos millones 667 mil 214 litros de leche a precio preferencial en presentación de polvo, líquida pasteurizada y ultra pasteurizada, generando un ahorro a las familias por nueve millones 11 mil 721 pesos.
- Atendimos 22 convenios de venta de leche en polvo y líquida ultra pasteurizada a precio preferencial con los sistemas DIF municipales, presidencias municipales, guardería de la UAZ, hospitales y tiendas del IMSS e ISSSTE, estancias infantiles Sedesol, dos guarderías particulares, Secretaría de Finanzas, Secretaría de Educación y Cultura, Inapam y dos empresas particulares, vendiéndoles 257 mil 714 litros durante este periodo, lo que representa un ahorro de 644 mil 285 pesos.
- En lo que se refiere a leche en polvo, realizamos la distribución mensual a través de cinco rutas. Recorrimos dos mil 616 kilómetros, aproximadamente, para distribuir un promedio de 281 mil 440 litros. En esta modalidad de leche, participa Diconsa con su red de distribución y tiendas campesinas, lo que permite distribuir, en promedio, 411 mil 552 litros por mes, garantizando la cobertura de las familias y comunidades más alejadas en la entidad. Lo anterior lo realizamos a través de un convenio de colaboración para apoyar a las familias en condiciones de pobreza de estos lugares.
- Dentro del programa de captación de leche de producción nacional, compramos 22 millones 644 mil 542 litros, generando una derrama económica de 125 millones 216 mil 895 pesos por concepto de compra a ganaderos zacatecanos, a través de los tres centros de acopio existentes en el estado.
- Proporcionamos apoyo a 23 sociedades de productores y 58 productores independientes en compra de leche en los tres centros de acopio existentes en el estado de Zacatecas. En total fueron 535 productores beneficiados con un precio de 5.20 pesos el litro de leche caliente y 5.40 el de leche fría.





En Zacatecas, visualizamos la pobreza y marginación como factores que impiden el adecuado desarrollo de sus capacidades socioculturales y de patrimonio a quienes los padecen. Por ello trabajamos en la aplicación de pisos de concreto en viviendas de piso de tierra, en la distribución de paquetes de focos ahorradores, en la entrega de siete mil 245 créditos para impulsar cinco mil 313 nuevos negocios y 146 más para impulsar la ampliación de medianas empresas con el objetivo de generar 356 nuevos empleos.

- Durante el ejercicio fiscal 2011, invertimos 63 millones 653 mil 522 pesos para atender a 28 mil 420 personas de 35 municipios del estado, impactando positivamente en 104 localidades de alta y muy alta marginación. De esta manera, con 131 obras de infraestructura social básica (agua potable, drenaje, alcantarillado y electrificación) logramos abatir las necesidades más apremiantes de las familias zacatecanas.
- Es importante destacar que durante los dos años de la presente administración, en un esfuerzo sin precedente, logramos la cobertura total de aplicación de pisos de cemento en dos mil 922 viviendas con piso de tierra de colonias populares y zonas rurales de alta y muy alta marginación en la entidad. Dicha cobertura corresponde a un universo de 643 localidades

de 46 municipios del territorio estatal, invirtiendo cinco millones 269 mil 720 pesos. Esta acción social —que benefició a 14 mil 610 personas— coadyuva a elevar el nivel de vida de los grupos vulnerables, otorgándoles el fortalecimiento de su patrimonio mediante el mejoramiento continuo y la dignificación de la vivienda popular.

- Dentro del Programa de Infraestructura Social Básica "Sumar", ejecutamos 51 acciones de electrificación en beneficio de seis mil 765 personas en 51 localidades ubicadas en 21 municipios. Cabe destacar que tuvimos que construir un tendido eléctrico de 57 kilómetros para llegar a las localidades más marginadas del municipio de Valparaíso, mientras que en Sombrerete se electrificaron cuatro colonias de población menonita.
- Distribuimos dos mil 419 paquetes de tres piezas de focos ahorradores en 11 municipios, con una inversión estatal de 286 mil 637 pesos, en apoyo a la economía familiar para sustituir los focos convencionales y generar ahorros.
- Con una inversión estatal de 265 mil 755 pesos, pusimos en marcha cuatro proyectos productivos que generaron ingresos y fuentes de empleo. El objetivo de dichas acciones fue contribuir al desarrollo de capacidades de la población que vive en condiciones de pobreza, mediante el apoyo económico a iniciativas productivas y el acompañamiento técnico y organizacional.
- Con una inversión de 10 millones 659 mil pesos, realizamos cuatro mil 803 acciones de estímulos escolares dirigidas a estudiantes zacatecanos de primaria, secundaria, nivel medio superior y superior.
- Cubrimos un total de cuatro mil 250 solicitudes de becas, con montos desde mil 500, dos mil y tres mil pesos. Además, dimos seguimiento a 553 solicitudes, con un monto unitario de tres mil pesos.
- Lanzamos el Progrum (Programa para Grupos en Movimiento), programa innovador y accesible a través del cual entregamos 12 mil 387 microcréditos, que se tradujeron en la creación de siete mil 916 nuevos negocios y la ampliación de dos mil 471.
- Dentro del Promum (Programa para Mujeres en Movimiento), entregamos 651 microcréditos en dos emisiones: 337 de inicio y 314 de ampliación
- Con el Programa en Movimiento para Proyectos Productivos (Promopp) otorgamos 159 créditos a proyectos productivos para medianas empresas, impulsando la ampliación de medianas empresas y la generación de 388 empleos en la entrega.
- Elaboramos 136 diagnósticos comunitarios. Para ello realizamos visitas a igual número de Centros de Desarrollo Integral "Comunidades en Movimiento" Centros Integradores de Servicio (CIS).
- Por conducto del sector textil zacatecano, el Programa Especial de Uniformes Escolares Gratuitos generó una derrama económica directa de 42 millones 824 mil 702 pesos, a través de 192 talleres zacatecanos que cortaron, bordaron y confeccionaron 200 mil uniformes escolares. En total, confeccionaron 600 mil prendas que fueron distribuidas en 103 mil pantalones de niño, 103 mil playeras de niño, 97 mil faldas para niña y sus 97 mil playeras respectivas, así como 200 mil suéteres para niño, generando trabajo directo a mil 326 trabajadores con conocimientos técnicos en corte, bordado y confección de prendas textiles.
- Con lo anterior beneficiamos directamente a 196 mil 733 niñas y niños zacatecanos inscritos regularmente en las mil 701 escuelas primarias públicas distribuidas a lo largo y ancho del estado de Zacatecas, tanto en comunidades como en cabeceras municipales.



5.1.2 Fortaleceremos el gasto social y el acceso a los servicios básicos en los municipios con alta y muy alta marginación

A través del Programa "Sumar", en infraestructura social básica, realizamos acciones para cumplir con estos objetivos a través de obras de alcantarillado, infraestructura eléctrica y aplicación de pisos firmes.

- Efectuamos 26 obras de perforación de pozos, alcantarillado y ampliación de redes en 17 municipios, cubriendo 26 localidades con una inversión de 63 millones 17 mil 685 pesos.
- Ejecutamos 50 obras de infraestructura eléctrica en 20 municipios dando cobertura a 50 localidades de alta y muy alta marginación, con una inversión de 36 millones 795 mil 333 pesos.
- Aplicamos pisos de concreto en dos mil 922 viviendas que tenían piso de tierra en 643 localidades de alta y muy alta marginación de 46 municipios del estado. Esto con una inversión de cinco millones 269 mil 720 pesos y beneficiando a 14 mil 610 personas (ocho mil 766 mujeres y cinco mil 844 hombres).
- Invertimos 183 millones 623 mil 494 pesos en el Programa de Desarrollo Urbano, Ordenación del Territorio y Centros Históricos. Destacan aquí la sexta etapa de la restauración del Acueducto del Cubo en la ciudad capital, así como 192 obras con 269 acciones del Programa Hábitat.
- Realizamos un total de 909 obras, conjuntamente con las aportaciones federal (Sedesol), estatal y municipales, así como el apoyo de los migrantes dentro del Programa 3x1, con una inversión de 694 millones 668 mil 84 pesos en varios municipios, aplicados principalmente en acciones de educación, salud, deporte, mejoramiento urbano, agua potable, drenaje, electrificación y proyectos de servicio social comunitario, entre otros.



5.2 Combate a la desigualdad y atención prioritaria a grupos vulnerables

La desigualdad social es un fenómeno que enfrenta no solo el estado, sino todo el país. Al respecto, en la actual administración realizamos acciones constantes para reducir la brecha entre la pobreza y la riqueza. Sin embargo, esto no tiene que ver únicamente con aspectos materiales, sino también con aquéllos que



permiten a hombres y mujeres tener acceso a una vida digna.

5.2.1 Diseñaremos políticas públicas específicas a favor de la inserción social para personas en condiciones de vulnerabilidad

Promovemos una política pública que garantice la igualdad de oportunidades, de acceso y permanencia en el ámbito laboral a los grupos en situación de vulnerabilidad. Asimismo, que erradique las peores prácticas de explotación laboral y el trabajo infantil, a través del fortalecimiento de las redes de vinculación interinstitucional entre los sectores público, social y privado.

Atención a grupos vulnerables y desarrollo familiar

En apego a la directriz de forjar políticas públicas incluyentes, se integraron a todos y cada uno de los grupos vulnerables que existen en la sociedad zacatecana. Para ello se llevaron a cabo acciones específicas de prevención, disminución y/o erradicación de diversas conductas de violencia intrafamiliar. Asimismo, generamos el empoderamiento de la infancia y adolescencia con información que les permita conocer sus derechos, prevenir enfermedades así como concientizar o sensibilizar acerca de la problemática de migración de menores y prevención de embarazo en adolescentes, entre otras. De igual manera, otorgamos certidumbre jurídica y de bienestar a los menores que quedan bajo el resguardo del Sistema Estatal DIF por diferentes circunstancias, brindándoles una atención integral a través de nuestras casas asistenciales.

Participación Infantil

- Aplicamos en diversos talleres el "Manual de participación infantil" a 540 niñas y 460 niños.
- Capacitamos a 190 mujeres y 87 hombres del personal operativo responsable de la Red de Difusores del Sistema Estatal DIF y los sistemas municipales DIF sobre la Convención de los Derechos de la Niñez, participación infantil y operatividad de la Red de Difusores.
- Contamos con la participación de niñas, niños, adolescentes y adultos en la elaboración y aplicación de proyectos comunitarios, beneficiando a 294 mujeres y 227 hombres.
- Capacitamos a 265 personas (168 mujeres y 497 hombres) sobre la Convención de los Derechos del Niño y Participación Infantil, incluyendo autoridades locales, servidores públicos y público en general.
- Difundimos y promovimos los Derechos de la Niñez, acerca de los cuales informamos a dos mil 183 mujeres y dos mil 237 hombres.
- Distribuimos 105 carteles y cinco mil dípticos alusivos a los Derechos de la Niñez en los sistemas municipales DIF y a la población en general.
- Promovimos la participación en el taller anual de la Red Nacional de Difusores de los Derechos de las Niñas, Niños y Adolescentes.
- Emprendimos la participación nacional de 27 mujeres y 19 hombres en el "IV concurso de proyectos infantiles comunitarios".

Atención a la salud del niño

- Realizamos mil 38 sesiones educativas sobre



enfermedades prevenibles, donde distribuimos seis mil 824 manuales, trípticos, credenciales y carteles en beneficio de cuatro mil 300 personas.
- Integramos 114 clubes de salud del niño en los Centros de Asistencia Infantil Comunitarios (CAIC) y en los sistemas municipales DIF, contando con la participación de 534 niños y 634 niñas.
- Junto con los 58 sistemas municipales DIF, coordinamos la promoción y difusión de las tres semanas nacionales de salud dirigidas a la población abierta.
- Brindamos dos mil 950 asesorías a madres de familia sobre la identificación de signos de alarma de infecciones respiratorias agudas y enfermedades diarreicas.

Migración infantil no acompañada

- Otorgamos 60 capacitaciones en la temática de migración a los sistemas municipales DIF, contando con la participación de 125 mujeres y 67 hombres.
- Organizamos 55 grupos autogestivos de jóvenes en todo el estado, para promover cambios favorables en el desarrollo personal, familiar y social, con la participación de 565 hombres y 820 mujeres.
- Conformamos 30 grupos de padres de familia (120 hombres y 180 mujeres) para la capacitación e información de la problemática de migración infantil y juvenil.
- Instalamos cinco centros municipales de atención a la infancia migrante, beneficiando a la población de los municipios de: Nochistlán de





Mejía, Sombrerete, Valparaíso, Guadalupe y Monte Escobedo.
- A través del SEDIF, proporcionamos mil 430 consultas psicológicas a 567 hombres y 863 mujeres, así como a niñas, niños, jóvenes y sus familias.
- Se generó el convenio de fidecomiso con el banco HSBC para otorgar 41 becas a 14 hombres y 27 mujeres, por un monto de 800 pesos mensuales, con una inversión anual de 393 mil 600 pesos.
- Llevamos a cabo el "Primer Foro sobre Delincuencia Infantil y Juvenil" en el estado, que contó con la participación de 350 personas (230 mujeres y 120 hombres).

Centros de Asistencia Infantil Comunitarios (CAIC)

- Realizamos 25 sesiones de capacitación pedagógica a orientadoras y orientadores comunitarios, de acuerdo con la nueva currícula de preescolar, que se basa en competencias y habilidades para la vida, a través de escenarios educativos. Tuvimos una participación de 98 mujeres y tres hombres quienes atendieron a 757 niñas y niños en edad preescolar en los cien centros distribuidos en el estado.
- Efectuamos 49 reuniones regionales de trabajo con orientadoras y orientadores comunitarios,

realizando talleres de manualidades para material didáctico que les permitieron enriquecer la práctica educativa en sus respectivos centros de trabajo.
- Realizamos cuatro talleres regionales intrafamiliares en igual número de municipios con el propósito de fomentar la cultura de valores familiares y comunitarios. A éstos asistieron 149 mujeres y 73 hombres.

Trabajo infantil

- Elaboramos diagnósticos para determinar el fenómeno social de las niñas y niños en situación laboral y obtener información real al respecto. Identificamos las zonas receptoras donde realizan actividades de trabajo y detectamos 200 niños y 350 niñas en situación de trabajo infantil en los 10 municipios donde realizamos dichos diagnósticos.
- Establecimos visitas y recorridos por zonas receptoras (cruceros, parques, jardines, plazas y



centros comerciales) para captar niñas, niños y adolescentes que pudieran integrarse al programa. Así, atendimos a dos mil 400 mujeres y cuatro mil 200 hombres.
- Canalizamos a niñas, niños, adolescentes y familias que recibieron apoyo jurídico, médico, laboral y psicológico a través instancias como: Centros Nueva Vida, Inmuza, Procuraduría de la Defensa del Menor, la Mujer y la Familia, Centro de Ferias y Exposiciones, IZEA, CAVIZ y ADIFAM, beneficiando a 190 hombres y 202 mujeres.
- Realizamos acciones de manera conjunta en materia de prevención en los grupos formados de Escuela para Padres, así como círculos infantiles y juveniles, beneficiando a 150 hombres y 300 mujeres.
- Entregamos 183 becas académicas con recurso estatal de 292 mil 800 pesos y 159 becas con recurso federal con un monto de 254 mil pesos, en beneficio de 342 adolescentes.
- Dotamos de equipos de televisión, soporte y DVD con un valor total de 109 mil 600 pesos a los 10 centros del Programa para la Atención a Menores y Adolescentes en Riesgo (PAMAR).

Centro de Atención a la Familia (CAF)

- Realizamos actividades productivas, culturales y deportivas en los talleres de guitarra, belleza, panadería, cocina, computación, deportes, artes marciales (tae-bo), manualidades, aerobics y ludoteca, donde atendimos a un total de dos mil 725 personas (mil 731 mujeres y 994 hombres).

Prevención de riesgos psicosociales / Adicciones

- Realizamos 63 cursos para mil 20 personas, relacionados con la prevención de las adicciones, entre padres de familia y adolecentes en los 58 municipios.
- Efectuamos 145 sesiones en prevención de adicciones registrando una asistencia de tres mil 485 adolescentes.
- Se distribuyeron 16 mil 500 trípticos, dípticos y carteles en actividades de promoción en los 58 sistemas municipales DIF.

Promoción del "Buen Trato"

- Otorgamos sesiones educativas a 30 grupos de jóvenes de los Colegios de Bachilleres del Estado



de Zacatecas (Cobaez) sobre "Buen Trato". Asistieron 465 hombres y 510 mujeres.
- Distribuimos tres mil 256 paquetes de material didáctico y educativo para prevenir las conductas agresivas y los malos tratos a los 58 sistemas municipales DIF.
- Impartimos sesiones educativas con las 12 Habilidades de Buen Trato en los municipios de Genaro Codina, Sombrerete, Nochistlán de Mejía, Valparaíso, Guadalupe, Monte Escobedo, Chalchihuites, Morelos, Juan Aldama, Villa Hidalgo y Villa de Cos, beneficiando a 500 personas entre padres, madres, niñas, niños y adolescentes.

Prevención de riesgos psicosociales / Embarazo en adolescentes

- Impartimos 78 sesiones de Talleres "Prevención del embarazo adolescente" y "Atención prenatal y postnatal" en instituciones de educación básica y media superior, en 33 sistemas municipales DIF, informando a mil 941 hombres y dos mil 279 mujeres.
- Canalizamos a 24 adolescentes embarazadas para que recibieran atención médica.

Casa Cuna "Plácido Domingo"

- Otorgamos albergue temporal a 42 niños y 44 niñas en situación de riesgo o vulnerabilidad, proporcionándoles alimentación de acuerdo a sus necesidades y condición física, siguiendo indicaciones de nutriólogos especialistas.
- Para lograr el objetivo de dar continuidad y/o iniciar la preparación de los niños y niñas en edad escolar, contamos con la colaboración de centros educativos adonde se han integrado 18 niños y nueve niñas.

Casa Hogar para Niñas, Niños y Adolescentes de Zacatecas

Uno de los principales objetivos del Sistema Estatal DIF es generar, en la medida de lo posible y día con día, las condiciones necesarias para mejorar la calidad de vida de la población con algún grado de vulnerabilidad. En este sentido, y en congruencia con los resultados del seguimiento y evaluación de los servicios otorgados a los albergados en la Casa Hogar Sain Alto, determinamos que por tratarse de una casa asistencial para jóvenes, era de suma importancia fomentar en ellos expectativas de vida para obtener ciudadanos de bien, quienes a la postre contarán con preparación profesional, empleo y, por ende, una mejor calidad de vida.

Al respecto, la Presidenta del SEDIF realizó los trámites necesarios para llevar a cabo el cambio de los albergados y de esta manera iniciar la Casa Hogar para Niñas, Niños y Jóvenes de Zacatecas. La idea fundamental es que nuestros albergados puedan







disfrutar de los servicios: de alimentación, médico, psicológico; además de que tengan acceso a colegios para cursar su educación media- superior y superior.

A través de esta Casa Hogar, brindamos los siguientes servicios a un total de 22 albergados.

- 186 consultas médicas generales a menores y adolescentes.
- Dentro del área de psicología se realizaron las siguientes actividades:
  - 420 terapias individuales.
  - 21 talleres a jóvenes.
  - Dos cursos-taller de superación personal.
  - 67 dinámicas grupales.
  - 15 pláticas preventivas.
  - 12 terapias grupales.

Programa Sumando a las Madres Zacatecanas

- Realizamos un diagnóstico sobre la situación que guarda la población compuesta por mujeres que se hacen cargo de sus familias. Obtuvimos como resultado siete mil madres en estado de vulnerabilidad.
- Integramos cuatro mil 139 expedientes y se aplicó la misma cantidad de estudios socioeconómicos para la verificación de datos e incorporación de las mujeres jefas de familia a este programa.
- Entregamos 43 mil 708 apoyos económicos por un monto de 400 pesos a cada una de las beneficiarias del Programa, con una inversión de 17 millones 483 mil 200 pesos en beneficio de tres mil 814 mujeres que encabezan una familia.

Atención y gestión ciudadana (entrega de apoyos)

- Derivado del buen manejo y administración de los ingresos propios con los que cuenta el SEDIF a través de los espacios como Centro de Ferias y Teleférico, se ha logrado otorgar apoyos económicos para poder cubrir diversas necesidades apremiantes de nuestra población

objetivo. En el periodo que se informa, hemos direccionado poco más de dos millones de pesos en apoyos para compra de medicamento, cirugía, transporte, gastos funerarios, hemodiálisis, hospitalización, prótesis, alimentación, entre otros, a más de mil beneficiarios.
- Ratificamos el convenio celebrado con la *Wheelchair Foundation*, con la cual se generó el apoyo de sillas de ruedas a 170 personas con capacidades diferentes y en situación vulnerable.
- Apoyamos a 170 beneficiarios con la entrega de pañales mensualmente, esto dirigido a niños con discapacidad y adultos mayores.
- Otorgamos 121 apoyos de aparatos auditivos, dirigidos a beneficiarios de los municipios de General Pánfilo Natera, Pinos, Vetagrande, Fresnillo, Villanueva, Villa Hidalgo, Guadalupe, Villa de Cos, Cuauhtémoc, Huanusco, Jalpa, Ojocaliente, Pánuco, Sombrerete, Tabasco, Valparaíso, Santa María de la Paz y Zacatecas.
- Brindamos mil 702 apoyos alimentarios a la población vulnerable que acude a las instalaciones del Sistema Estatal DIF.
- Beneficiamos a 186 niñas, niños y adultos mayores con el apoyo de anteojos.
- El Sistema Estatal DIF en coordinación con la Fundación Telmex implementó el programa "Ayúdame a llegar a mi escuela". Dentro del mismo se otorgaron 200 bicicletas a igual número de menores de escasos recursos, estudiantes de educación básica que recorren grandes distancias para llegar a su centro educativo.

Centro de Atención a la Violencia Intrafamiliar de Zacatecas (CAVIZ)

- Brindamos un total de cinco mil 486 atenciones de violencia intrafamiliar (tres mil 913 a mujeres y mil 573 a hombres).
- Otorgamos dos mil 244 atenciones de inicio, las cuales están enfocadas a personas que solicitan nuestros servicios y que sufren de algún tipo de violencia familiar.
- Registramos tres mil 167 atenciones de seguimiento, en las que se les atiende con terapia psicológica y se les asesora con los trámites legales que requieren.
- Realizamos 75 sesiones psicológicas en terapia grupal, con el fin de dar herramientas a los y las usuarias para sobrellevar los problemas dentro y fuera del seno familiar.
- Impartimos 101 conferencias, abordando diferentes temáticas como: "Prevención de violencia familiar", "Prevención de maltrato infantil", "Sexualidad infantil", "Sexualidad", "Comunicación Familiar", "La pareja" y "Autoestima", mismas que se llevaron a cabo en instituciones educativas de 20 municipios, beneficiando a cuatro mil 673 personas (tres mil 293 mujeres y mil 380 hombres).
- Ofrecimos refugio y resguardo temporal en el albergue del CAVIZ a un total de 103 personas (45 mujeres, 39 niños y 19 niñas). Asimismo, se les brindó atención psicológica, alimentación balanceada y revisión médica durante su estancia.

Procuraduría de la Defensa del Menor, la Mujer y la Familia

- Otorgamos 72 mil 910 asesorías jurídicas (43 mil 691 mujeres y 29 mil 219 hombres) vía orientación, conciliación y mediación para la solución de conflictos, contribuyendo con ello a la armonía entre los miembros del núcleo familiar.
- Atendimos 44 mil 615 trámites de juicios con temática sobre rectificación de actas, alimentos, pérdida de la patria potestad, guarda y custodia de hijos, divorcios voluntarios o necesarios, tutelas, declaraciones de interdicción, asentamientos extemporáneos de actas del estado civil, autorización judicial, adopciones, denuncias ante el Ministerio Público y todo tipo de juicio que posibilite la solución de la situación jurídica de los niños y niñas albergados en las casas asistenciales.
- Brindamos 73 asesorías sobre adopción a personas que acudieron a la Procuraduría de la Defensa del Menor, la Mujer y la Familia.
- Reactivamos 115 procesos jurídicos, entre los que se encuentran averiguaciones previas, procesos penales y juicios civiles tramitados en diferentes distritos judiciales.

Parque y Zoológico "La Encantada"

- Otorgamos la condonación económica a 12 mil 300 niños provenientes de instituciones





educativas públicas y privadas de distintas comunidades y municipios del estado para los recorridos en el tren panorámico y zoológico.

Capacitación y seguimiento a sistemas municipales DIF

- Integramos y actualizamos dos mil 309 Comités Ciudadanos de Gestión y Participación Social, con el objetivo de promover la organización y participación en las comunidades de alta y muy alta marginación.
- Beneficiamos a 510 mujeres trabajadoras de 44 comunidades, a través del Programa "Maquila Familiar". Los municipios beneficiados fueron: Tepechitlán, Trancoso, Miguel Auza, Nochistlán, Guadalupe, Tabasco, Pánuco, Genaro Codina, Huanusco, Jalpa y Morelos, así como a las comunidades: Paso de Méndez, Boquillas, Hacienda Nueva, Huiscolco, San Jerónimo, entre otras.
- Con el Programa de Alimentación a los Grupos Vulnerables beneficiamos a 14 mil 400 personas de escasos recursos y a familias que se encuentran en el albergue del Hospital General de la Ciudad de Zacatecas, otorgándoles desayunos calientes.
- Beneficiamos a tres mil personas en situación de vulnerabilidad con despensas y canastas básicas.

Farmacias Sumar

El programa está enfocado a contribuir a la justicia social mediante el fortalecimiento del acceso a la salud, instalando una farmacia con medicamentos a precios accesibles en comunidades marginadas que no cuentan con un servicio de este tipo. En este sentido, en el periodo que se informa, realizamos a cabo las siguientes acciones:

- En 2011 se instalaron y pusieron en operación 20 farmacias en igual número de municipios, entre los que se encuentran: Guadalupe, Fresnillo, Tlaltenango, Sombrerete y Jiménez del Teúl.
- En 2012, beneficiamos a 22 mil 553 personas de los 20 municipios donde se instaló una Farmacia Sumar.
- Para 2012 también pretendemos optimizar los servicios de estas farmacias. Por ello, se cambió de proveedor, a fin de contar con 12 Farmacias Sumar habilitadas, capaces de ofrecer una mayor cantidad de claves de medicamentos, sin elevar el costo de los mismos.

Centro de intervención y servicios psicológicos

Los centros de intervención y servicios psicológicos de la Unidad Académica de Psicología, de la Universidad Autónoma de Zacatecas, surgen en 1992 con la finalidad de establecer vínculos con la comunidad y contribuir a su salud mental. Pero también, como un proyecto a través del cual se busca profesionalizar a los estudiantes de la licenciatura por medio de la realización de prácticas y servicio social.

A la fecha, la Unidad Académica de Psicología cuenta con 10 centros ubicados en seis municipios del estado, mismos que otorgan más de 10 mil consultas al año.

Gracias a un convenio de colaboración entre el Sistema Estatal DIF y la Unidad Académica de Psicología, el décimo Centro de Intervención y Servicios Psicológicos se ubica en la ciudad capital y estará bajo la coordinación de ambas instancias.

Instituto de la Juventud Zacatecana (INJUZAC)

Estamos seguros que la prevención de cualquier tipo de adicción contribuye a minimizar la problemática social, incluyendo la familiar, además de que contribuye a mejorar la condición social de la juventud.

- Mediante el Programa de Prevención de Adicciones realizamos dos eventos denominados "Cartel sobre prevención de tabaquismo" y "Concurso de botargas contra las adicciones", en los cuales se otorgaron premios de siete mil, cinco mil y tres mil pesos a los tres primeros lugares, respectivamente.
- A fin de difundir la prevención de adicciones, llevamos a cabo 28 cine-charlas con diferente temática informando a 519 jóvenes de 20 municipios. Impartimos 100 talleres con tópicos de prevención de adicciones, contando con la participación de dos mil 630 jóvenes. Asimismo, se instalaron 12 módulos informativos que atendieron a 485 jóvenes.
- Realizamos el Foro por una Juventud Libre de Adicciones con la asistencia de 150 jóvenes e impartimos talleres para prevenir adicciones en los centros penitenciarios de: Sombrerete, Pinos, Jerez, Fresnillo, Calera, Río Grande, Cieneguillas, Jalpa, Loreto, Calera, Ojocaliente y Tlaltenango de Sánchez Román.
- Convencidos de que una alimentación sana genera una vida sana, trabajamos el Programa de Nutrición Juvenil para concientizar y orientar a la juventud sobre el cuidado de su alimentación. Esto mediante nueve *rallys* orientados a la nutrición. También instalamos 21 mesas informativas dotando de información a 892 jóvenes e impartimos 32 pláticas con diversos temas en nutrición. Atendimos en este rubro a dos mil 39 jóvenes. De igual manera, impartimos 53 talleres contando con la participación activa de mil 852 jóvenes y atendimos a 61 de ellos brindándoles asesoría personalizada sobre nutrición.
- Mediante el Programa de Género, Sexualidad y





Salud Reproductiva buscamos subsanar la falta de información y atención de la juventud, hechos que colocan a este sector en una situación de vulnerabilidad para su desarrollo. Buscamos también contribuir a una que tengan una orientación adecuada impartiendo 115 talleres sobre diferentes temas relacionados con la salud sexual y reproductiva logrando informar y orientar a dos mil 877 jóvenes.

- En este sentido, realizamos cuatro cursos involucrando a 140 jóvenes, impartimos 40 conferencias a dos mil 757 beneficiarios; 10 cine-charlas como técnica adecuada para informar a la juventud, instalamos 10 mesas informativas apoyando con material de difusión y orientación a 514 jóvenes, realizamos ocho eventos relacionados con una campaña permanente para la orientación de la juventud y tuvimos 50 participaciones informativas en radio. Asimismo, reforzamos el trabajo de prevención con 20 pláticas de sexualidad dirigidas a 389 jóvenes.
- Con el programa "Tarjeta jóvenes en movimiento" buscamos incentivar la cultura del ahorro, así como impulsar el desarrollo económico en el consumo interno. Por eso suscribimos 136 convenios con empresas zacatecanas del ramo o sector servicios para que otorguen descuentos desde el cinco hasta un 30 por ciento en el consumo y entregamos 16 mil tarjetas.
- Contribuimos al desarrollo de la sociedad mediante el Programa de Becas Diversas, otorgando becas para jóvenes en las 10 regiones del Copladez de la siguiente manera:
  - 50 a jóvenes en servicio que realizan labores importantes.
  - 50 a los talentos que desarrollan habilidades culturales, artísticas y productivas como incentivo a su desarrollo.
  - 500 para jóvenes que contribuyen en apoyo a las acciones en materia de juventud en los municipios.

Instituto de Seguridad y Servicios Sociales de los Trabajadores del Estado de Zacatecas (ISSSTEZAC)

A través del ISSSTEZAC continuamos con el Programa de Atención solidaria a personas pensionadas y personas adultas mayores en situación de vulnerabilidad, apoyando así a quienes ya sea por sus bajos ingresos, estado de salud o de abandono, requieren atención especial. En el periodo que se informa, beneficiamos a un total de tres mil 902 personas (854 hombres y tres mil 48 mujeres) tal y como se detalla a continuación:

Programa de atención solidaria a personas pensionadas y personas adultas mayores en situación de vulnerabilidad

La seguridad social nos brinda la oportunidad de generar condiciones idóneas para proteger uno de los derechos más relevantes de la sociedad derechohabiente, esto es: ofrecer servicios de calidad adicionados a las prestaciones establecidas por la ley. Lo anterior a fin de que cuenten con una institución de seguridad que les brinde la oportunidad de desarrollarse a lo largo de su vida como servidores públicos y, asimismo, generar condiciones de largo plazo a fin de ofrecer una pensión digna, que coadyuve a satisfacer sus necesidades más primordiales, enfocándonos hacia una calidad de vida integral durante su etapa de adultos mayores.

En el ISSSTEZAC existen mil 504 Jubilados y pensionados. Por ello, debemos fortalecer las finanzas institucionales para ofrecer una pensión digna a todas y a todos los derechohabientes. Buscamos enfatizar el carácter social, incluyente y con equidad en el otorgamiento de esta prestación para mejorar la calidad de vida de los adultos mayores, combatiendo, al mismo tiempo, la pobreza y atendiendo sus necesidades en esta etapa de su vida.

A través del ISSSTEZAC, otorgamos el pago de pensiones y otras prestaciones a personas que terminan su vida laboral, de la siguiente manera:

- Pagamos 12 nóminas de pensiones, que ascendieron a 187 millones 651 mil 531 pesos, beneficiando a mil 504 pensionados.
- En atención a las facultades de la H. Junta Directiva del ISSSTEZAC, y por autorización de ésta, continuamos entregando las prestaciones complementarias a los pensionados:
  - Gratificación anual por un monto de 25 millones 605 mil 276 pesos en beneficio de mil 369 pensionados registrados a diciembre de 2011.
  - Beneficiamos a todos los pensionados con un bono de despensa, por un monto de tres millones 17 mil 175 pesos.
  - Bono solidario a pensiones más bajas, beneficiando a 108 pensionados por un importe total de 482 mil 380 pesos.
  - Bono del Día del Maestro a pensionados, beneficiando a 972, con una inversión de un millón 458 mil pesos.
  - Bono del personal de apoyo a pensionados, por un importe total de 67 mil pesos, beneficiando a 67.
- Atendimos y autorizamos 156 pensiones, un número histórico en este rubro.
- Otorgamos prestaciones adicionales a las que tienen derecho los beneficiarios de pensionados fallecidos, mismas que fueron:
  - Atención a 52 beneficiarios mediante el otorgamiento de pólizas de defunción y a 80 beneficiarios con ayuda para gastos de funeral, lo que representó un pago de un millón 159 mil 939 pesos.
  - Se otorgaron mensualmente 72 pólizas de orfandad a los hijos de trabajadores fallecidos, esto es, un total de 844 mil 993 pesos.







Comisión Estatal para la Integración Social de las Personas con Discapacidad (CEISD)

Reafirmamos nuestro compromiso de inclusión, respondiendo a las necesidades de la población con discapacidad y anteponiendo, en todo momento, el respeto a sus derechos con acciones de transversalidad que propicien la mejora en la calidad de vida de este sector de la población y allanar las brechas de inequidad y exclusión.

- Destinamos un presupuesto anual de casi 33 millones de pesos, que han sido utilizados en satisfacer las necesidades prioritarias de 21 mil familias y mejorar la calidad de vida de este importante sector de la población.

Generación de empleos para personas con discapacidad

- Mediante el fomento al autoempleo, a través del otorgamiento de créditos para proyectos productivos, consideramos una inversión para fortalecer la inclusión y desarrollo económico de las personas con discapacidad. Así, en el año, hemos impulsado más de 95 iniciativas productivas promovidas por personas con discapacidad y sus familias.
- La generación de espacios laborales dignos (basados en el principio de la colocación selectiva) es una de las principales actividades que la CEISD promueve en el estado. Actualmente, y con la participación de la iniciativa privada y los ayuntamientos, atendimos las solicitudes de 698 personas con discapacidad relacionadas con el acceso al trabajo.
- De igual manera, dimos continuidad y seguimiento a los trabajos realizados a través de la Red Especializada para la Integración Laboral de las Personas con Discapacidad en el estado de Zacatecas. Esto incluye la participación de los gobiernos federal, estatal y municipales, cámaras empresariales, asociaciones civiles, clubes de servicios, pequeñas y medianas empresas, que trabajan con o a favor de este grupo social con el objetivo de promover, difundir, facilitar y agilizar la gestión y colocación en el mercado laboral formal a personas con discapacidad.

Desarrollo de Programas con los municipios para llevar a cabo eventos de integración social dirigidos a personas con discapacidad

- Entregamos apoyos funcionales en los 58 municipios, otorgando mil 632 aparatos e implementos como: sillas de ruedas, prótesis, órtesis, aparatos auditivos, bastones blancos, regletas, punzones, carriolas, andaderas, entre otros, y 122 mil 430 pañales desechables, beneficiando a cuatro mil 227 personas con discapacidad.
- Logramos concretar la firma de convenios de colaboración con la finalidad de generar mezcla de recursos con los municipios del estado, buscando maximizar los beneficios y la cobertura del programa estatal de entrega de apoyos funcionales. A la fecha, hemos firmado 18 convenios con los municipios de: Chalchihuites, Sombrerete, Moyahua, Apozol, Villanueva, Río Grande, Juan Aldama, Pánuco, Villa García, Gral. Pánfilo Natera, Sain Alto, Teúl de González Ortega, Tepechitlán, Valparaíso, Juchipila, Calera de Víctor Rosales, Noria de Ángeles y Tlaltenango de Sánchez Román.
- Adicionalmente, atendimos la necesidad de 246 hombres, mujeres, jóvenes, niños y niñas con discapacidad auditiva, quienes durante el año solicitaron la implantación de auxiliares. Esto con una inversión aproximada de un millón 560 mil pesos donados, en su totalidad, por la organización “Oirá y Hablará”, en coordinación con el Club Rotario de San Luis Potosí.



- A la fecha, la presente administración destinó, a través de la CEISD, apoyos extraordinarios para satisfacer las necesidades mínimas indispensables de acceso a salud, educación, vivienda y rehabilitación integral, con el fin de mitigar la marginación y acortar los niveles de pobreza de las personas con discapacidad y sus familias.
- En este sentido se dio cobertura a las solicitudes de un total de dos mil 580 familias de personas con discapacidad, que han sido beneficiadas con medicamentos, transporte, rehabilitación, apoyo para la adquisición de vivienda, cirugías, rehabilitación integral, estudios médicos y otras necesidades urgentes.
- A través del Programa de Atención a Familias de Personas con Discapacidad atendemos a 200 familias del estado conformadas con más de un integrante que presente alguna discapacidad. El apoyo consiste en una beca mensual de 400 pesos, buscando con ello mejorar sus condiciones de vida.

Combate a la discriminación de las personas con discapacidad a través de la inclusión

- El Gobierno del Estado, a través del CEISD, y en coordinación con el Cuerpo Académico "Educación, sociedad y desarrollo" y del Centro de Aprendizaje y Servicios Estudiantiles de la UAZ, firmó el convenio de colaboración a favor de la inclusión de las personas con discapacidad, realizando el Diplomado "Políticas públicas y estrategias de inclusión al desarrollo de personas con discapacidad", el cual contó con la asistencia de 180 personas interesadas en modificar la percepción y apoyar la inclusión social de este sector.
- En cumplimiento a lo establecido por la "Ley Estatal para la Integración al Desarrollo Social de las Personas con Discapacidad" es obligación del Estado proporcionar asesoría jurídica a dicho sector. Por ello, en la CEISD brindamos 790 asesorías en el ámbito jurídico en los diferentes municipios de la entidad.
- Con el propósito de dar a conocer el nuevo marco conceptual de la discapacidad, la legislación aplicable y establecer un diálogo sobre las alternativas para su implementación, el Consejo Nacional de Personas con Discapacidad y el Sistema Nacional para el Desarrollo y la Inclusión de las Personas con Discapacidad, en colaboración con el Gobierno del Estado, realizó el Foro Nacional de Atención a Personas con Discapacidad, donde participaron 167 funcionarios de los tres órdenes de gobierno.
- La difusión y promoción de los derechos de las personas con discapacidad es una tarea constante que este gobierno lleva a cabo a través de la CEISD. Bajo este esquema, producimos un video institucional que tiene como objetivo capacitar y sensibilizar al público en general, funcionarios, miembros de organizaciones civiles y empresarios.
- Con el mismo propósito, realizamos el Tercer Concurso Estatal de Fotografía "La discapacidad a través de mis ojos" en el que participaron fotógrafos profesionales y aficionados, exponiendo trabajos de 800 artistas zacatecanos. Esta convocatoria se sumó al ya tradicional concurso estatal de dibujo "Todas y todos a la misma escuela; conozco, respeto y prevengo" que, por cuarta ocasión consecutiva, ha logrado poner de manifiesto el reflejo de la inclusión educativa que promovemos en la entidad.
- En coordinación con instituciones educativas y organizaciones civiles, hemos puesto en marcha diversas campañas de respeto a los cajones de estacionamiento exclusivos para las personas con discapacidad. Hemos tenido presencia permanente en 12 centros comerciales de los municipios de Zacatecas, Guadalupe y Fresnillo. La campaña impactó a 25 mil personas.
- La presente administración estatal ha puesto especial interés en que las personas con discapacidad accedan y disfruten, con igualdad de oportunidades, de los eventos culturales y sociales que organiza el Gobierno del Estado. Este año, alrededor de 900 personas con discapacidad disfrutaron preferencialmente del Festival Cultural, así como de la Feria Nacional de Zacatecas.
- Una prioridad sobre la que trabajamos es la que se refiere a brindar la posibilidad de acceso en igualdad de oportunidades a todos los habitantes del estado, sobre todo en lo que se refiere al libre desplazamiento de las personas con discapacidad. Por ello, con la firme convicción de generar cambios físicos y sociales, en este segundo año de gobierno hemos puesto









en marcha el Proyecto Estatal de Eliminación de Barreras Arquitectónicas y Generación de Accesibilidad, partiendo del principio de justicia en que "todos y todas sigan llegando adonde siempre han deseado".

- El Gobierno del Estado realizó las adecuaciones necesarias para garantizar la accesibilidad en las instalaciones de la Feria Nacional de Zacatecas, permitiendo que más de 17 mil usuarios y empresarios con discapacidad lograran el acceso en igualdad de oportunidades durante la realización de este evento.
- Con la participación activa de los gobiernos municipales, organizaciones civiles, particulares e iniciativa privada se logró reacondicionar un total de 106 espacios públicos que ahora cumplen totalmente con las disposiciones necesarias para que quienes presentan una disminución en su movilidad puedan acceder sin contratiempos. Bajo la supervisión de las direcciones municipales de obras públicas y con el apoyo de los 58 comisionados municipales de la CEISD rehabilitamos banquetas, señalamientos y espacios de estacionamiento.
- Firmamos convenios de colaboración con diferentes instituciones educativas de nivel medio y superior, buscando favorecer las posibilidades de superación de los niveles de marginación que han sufrido históricamente las personas con discapacidad en materia de educación.
- Desde el inicio de la administración estatal hemos signado acuerdos con la Universidad Autónoma de Zacatecas, Universidad Tecnológica del Estado de Zacatecas, Universidad Interamericana para el Desarrollo, el Instituto Mexicano del Seguro Social, el Colegio de Ingenieros Civiles del Estado de Zacatecas A.C., la Universidad Autónoma de Durango y el Instituto Tecnológico de Zacatecas.
- Con el propósito de incentivar la participación y el trabajo de organismos que contribuyan desde la sociedad civil a la construcción de una cultura incluyente, presupuestamos 11 millones de pesos para la operación y programas que manejan la Asociación de Personas con Parálisis Cerebral A.C. Zacatecas y Fresnillo, Instituto Educativo de Niños con Lesión Cerebral, Asociación Mexicana de Ayuda a Niños con Cáncer, Hay vida en mis Sueños A.C. e Iván Niños Down, organizaciones que trabajan a favor de la



educación y rehabilitación de niños y jóvenes con alguna discapacidad.

5.2.2 Impulsaremos esquemas integrales de atención al adulto mayor.

Con el objetivo de fortalecer programas y acciones específicas a favor de la población, brindamos atención prioritaria e integral a los adultos mayores en desamparo por medio de casas asistenciales, que ofrecen servicios que van más allá de facilitar un espacio físico y alimentación. De igual manera, otorgamos apoyo económico, recreativo, cultural, deportivo y de salud para contribuir a su mejor desarrollo personal y familiar, fomentando una cultura de valores hacia los adultos mayores.

Programa "Sumando a los abuelos"

- Elaboramos un padrón de dos mil 956 personas adultas mayores en las cabeceras municipales de Fresnillo, Guadalupe, Jerez y Zacatecas, realizando la misma cantidad de estudios socioeconómicos y visitas de verificación de datos para su incorporación al programa.
- Entregamos 36 mil 492 apoyos económicos de 400 pesos a cada persona beneficiaria del programa "Sumando a los abuelos". Esto representa una inversión de 14 millones 596 mil 800 pesos, en beneficio de tres mil 200 adultos mayores.

Casa de la Tercera Edad

- Brindamos atención integral que abarca aspectos clínicos, físicos, emocionales, nutricionales, sociales y espirituales, así como de esparcimiento y recreación a un total de 61 personas: 26 hombres y 35 mujeres.
- Llevamos a cabo la "Semana del adulto mayor", con 10 eventos de tipo recreativo, cultural y artístico.

Casa del Abuelo (Estancia de día)

- Hemos promovido y difundido los servicios otorgados para incrementar el número de asistencia de adultos mayores. A la fecha, damos servicio a 104 personas (79 mujeres y 25 hombres).
- Otorgamos mil 97 consultas médicas a adultos mayores.



- Ofrecimos, anualmente, 869 sesiones de rehabilitación y terapia física a 13 adultos mayores.
- Entregamos un minibús para mejorar el traslado de la población beneficiada, lo que también les permite realizar visitas a lugares y/o eventos culturales.

5.3 Educación de calidad para un Zacatecas moderno y productivo

La Secretaría de Educación y Cultura (SEC) es la dependencia del Poder Ejecutivo estatal que administra las funciones substantivas de educación, cultura, deporte, ciencia y tecnología, según lo establece la Ley Orgánica de la Administración Pública y la Ley de Planeación para el Desarrollo del Estado de Zacatecas.

5.3.1 Garantizaremos el acceso a la educación básica y aseguraremos su calidad

La aportación de los servicios educativos requiere de un sistema eficaz y eficiente, mismo que permita la optimización de los recursos, el cumplimiento de objetivos, metas, planes y programas, en torno a la ampliación de la cobertura, el fortalecimiento de la calidad y el mejoramiento de los niveles de equidad y pertinencia. Por ello, debemos procurar su mejoramiento y consolidación.



5.3.1 Garantizaremos el acceso a la educación básica y aseguraremos su calidad

Cobertura

Educación preescolar

- Atendimos a 72 mil 65 alumnos (35 mil 406 mujeres y 36 mil 659 hombres), en mil 796 jardines de niños, con el apoyo de tres mil 694 educadoras y educadores de todos los controles administrativos y modalidades educativas que funcionan en la entidad. Esto representó el 97.88 por ciento de la población de tres a cinco años con obligatoriedad de atención a través del sistema formal, comparado con el 93.07 por ciento del ciclo anterior, es decir, incrementamos la cobertura en 4.81 por ciento.
- En lo que respecta a la población infantil de cuatro y cinco años, atendimos a 61 mil 953 alumnos (30 mil 300 mujeres y 31 mil 653 hombres), en todos los controles administrativos y modalidades educativas que funcionan en la entidad. Esto representó el cien por ciento de la población demandante de cuatro y cinco años. En comparación con el ciclo anterior, vemos con satisfacción que la atención cubre la demanda en su totalidad.
- Destacamos, como un valor agregado, la atención a la población infantil de tres años que, sin tener carácter de obligatoriedad, se realiza regularmente en la entidad, ampliando así la cobertura educativa de este nivel. En el pasado ciclo escolar se ofreció dicho apoyo a 10 mil 112 niños (cinco mil 106 mujeres y cinco mil seis hombres), que representan el 53.92 por ciento de dicha población. El análisis comparativo, con relación al ciclo anterior, nos indica un incremento del 3.53 por ciento de atención de la demanda educativa de este nivel.

Educación primaria

- Atendimos a 204 mil 665 alumnos (cien mil 238 mujeres y 104 mil 427 hombres), en dos mil 32 escuelas a través del trabajo de ocho mil 896 maestros de todos los controles administrativos y modalidades educativas. Esto representó el cien por ciento de la población entre seis y 12 años, con relación al ciclo anterior, lo que nos indica un incremento del 3.34 por ciento de atención en la demanda educativa de este nivel.
- En lo que respecta al indicador de reprobación reflejó un decremento de 0.24 por ciento con relación al ciclo inmediato anterior.





Educación secundaria

- Atendimos a 84 mil 780 alumnos (42 mil 223 mujeres y 42 mil 557 hombres) en mil 162 escuelas, con la labor de cinco mil 845 maestros de todos los controles y modalidades educativas, lo que representó el 99.55 por ciento de la población de 13 a 15 años. Comparado con el 95.44 por ciento del ciclo anterior se observa un aumento del 4.11 por ciento en este indicador.
- La deserción en este nivel educativo fue del 6.08 por ciento, comparado con el seis por ciento registrado en el ciclo anterior, lo que nos indica que se tuvo menor permanencia de niños en las escuelas.
- El número de alumnos captado por este nivel educativo decreció en un **0.02** por ciento, ya que el índice de absorción fue de 98.07 por ciento, comparándolo con el ciclo inmediato anterior que registró un 98.09 por ciento.

Secundarias federalizadas

- En lo que se refiere al rubro de las secundarias federalizadas, atendimos a 41 mil 992 alumnos, en las modalidades de general, técnica industrial y técnica agropecuaria, cubriendo el 49.31 por ciento de la población de 13 a 15 años.

Telesecundaria

- Atendimos a 34 mil 505 alumnos, 16 mil 803 mujeres y 17 mil 702 hombres en 901 escuelas, a través de dos mil 175 maestros, lo que representó el40.52 por ciento de la población de 13 a 15 años. Con relación al ciclo inmediato anterior se observa una permanencia en la atención a la demanda en este nivel educativo.



- La eficiencia terminal de esta modalidad educativa fue del 83.94 por ciento, comparado con el 83.64 por ciento del ciclo anterior, lo que reflejo un incremento del 0.30 por ciento.
- La deserción de este nivel educativo fue del 6.62 por ciento, comparado con el 6.20 por ciento del ciclo anterior. Este indicador refleja un aumento del 0.42 por ciento, lo que indica un incremento en el número de alumnos que abandonaron sus estudios.
- La absorción de esta modalidad educativa se ubicó en un 39.25 por ciento; comparado con el 39.75 por ciento del ciclo anterior hay un decremento del **0.50** por ciento, lo que refleja que los jóvenes optaron por otras opciones educativas.

Secundarias generales y técnicas estatales

- Atendimos a alumnos (mujeres y hombres) en 22 escuelas con la actividad de 250 maestros de las modalidades generales y técnicas, lo que representó el 4.85 por ciento de la población de 13 a 15 años. Comparado con el 4.63 por ciento del ciclo anterior, se tuvo un incremento del 0.22 por ciento.
- La absorción de estas modalidades de educación secundaria estatal se ubicó en un 2.45 por ciento comparado con el 2.44 por ciento del ciclo anterior, logrando un incremento del 0.01 por ciento, lo que nos indica que más jóvenes optaron por este sistema.

Certificación de habilidades técnicas

Buscamos que la población mayor de 15 años, que no tuvo la oportunidad de concluir sus estudios en el sistema formal, tenga la opción de capacitarse para el trabajo productivo a través de la certificación de sus habilidades para estimular la calificación de recursos humanos y así puedan incorporarse al desarrollo económico y social de la región. Para ello:

- Atendimos a través del sistema de capacitación para el trabajo, en las modalidades de centros de capacitación, a 11 mil 687 alumnos (siete mil 737 mujeres y tres mil 950 hombres), en 78 centros de todos los controles administrativos y modalidades que funcionan en la entidad.



Grado promedio de escolaridad

- En la actualidad, el promedio de escolaridad de los jóvenes zacatecanos es de 8.0 grados. Tenemos un incremento del 0.12 con relación al ciclo anterior, que fue de 7.88 grados.

Educación básica federalizada

Mediante el Programa de Alternativas en Atención a la Educación Rural Federal en el estado de Zacatecas ofrecemos una educación preescolar de calidad y garantizamos el acceso y permanencia de los alumnos de comunidades urbano-marginadas o de difícil acceso.

- Atendemos a tres mil 400 alumnos y 285 becarios que reúnen y cumplen las condiciones para recibir el apoyo de una beca a fin de que puedan continuar con sus estudios.
- Realizamos visitas de seguimiento y asesoría a todos los jardines de niños del estado con el propósito de verificar el trabajo pedagógico y administrativo de cada centro de trabajo.
- Con el propósito de elevar la calidad del Sistema Educativo Nacional y estimular el aprovechamiento escolar de los alumnos de sexto grado de primaria, realizamos el mes de mayo la "Olimpiada del conocimiento infantil 2012" donde aplicamos exámenes a 474 alumnos de sexto grado de primaria, dando como resultado 32 alumnos destacados de este nivel.
- Realizamos el concurso denominado "Ruta de la Independencia 2011-2012" en el que participaron 32 mil 942 alumnos de quinto grado de primaria. De éstos, 90 niños fueron seleccionados, por su alto desempeño escolar, para hacer un recorrido por los estados de Zacatecas, Aguascalientes, Querétaro y Guanajuato.
- Mediante el Programa Escuelas de Tiempo Completo generamos ambientes educativos propicios para ampliar las oportunidades de aprendizaje y desarrollo de los alumnos, conforme a los propósitos de la educación básica. A la fecha, 16 mil 800 niños están recibiendo los beneficios del programa a través de las seis líneas de trabajo:
  - Fortalecimiento a los contenidos curriculares.
  - Arte y cultura.
  - Recreación y desarrollo físico.
  - Aprendizaje de lenguas adicionales.
  - Uso didáctico de las tecnologías de comunicación e información.
  - Vida saludable.
- Llevamos a cabo la Olimpiada Nacional de Matemáticas para alumnos de secundaria. En este concurso, convocado por la Asociación Nacional de Profesores de Matemáticas, participaron 114 escuelas secundarias del estado en sus diferentes modalidades. Cabe destacar que nuestros estudiantes zacatecanos obtuvieron un segundo y tres terceros lugares en la fase nacional celebrada en la ciudad de La Paz, Baja California Sur.
- En el mes de septiembre de 2011 tuvo lugar el Concurso Hispanoamericano de Ortografía realizado en la ciudad de México, donde nuestro estado obtuvo el cuarto lugar a nivel nacional. Su propósito es fomentar el hábito por la lectura y la escritura como medio para preservar y enriquecer el idioma español.
- Realizamos el Plan Estratégico de Trasformación Escolar, en el cual se contemplan las necesidades de capacitación y asesoría de los docentes, directivos y padres de familia en la atención de los alumnos con necesidades educativas especiales, prioritariamente con discapacidad y/o aptitudes sobresalientes.
- Realizamos un ciclo de conferencias para la conmemoración del Día Internacional de las Personas con Discapacidad como una de las acciones para la sensibilización del contexto educativo y social, fortaleciéndolo con la realización de eventos artísticos y culturales en las 13 regiones educativas.
- En el Programa de Activación Física implementamos rutinas musicalizadas y ejercicios gimnásticos que se aplican de 15 a 30 minutos diarios. Tenemos como propósito combatir la obesidad, el sobrepeso y, al mismo tiempo, incentivar la práctica saludable del ejercicio en los niños que asisten a las escuelas de educación básica, cuyas edades oscilan entre los tres y 16 años. La estadística general de la aplicación del programa en los diferentes niveles educativos es de 717 escuelas, 111 mil 671 alumnos y dos mil 894 promotores de deporte.
- Mediante los Centros Deportivos Escolares atendimos 229 centros, con un total de 32 mil

375 alumnos en disciplinas deportivas como: futbol, basquetbol, atletismo, handball, voleibol, ajedrez, beisbol, entre otras, dotándolos con el material deportivo adecuado para cada una de éstas.

- El Programa Estatal Integral contra el Sobrepeso y la Obesidad en el Contexto Escolar, así como el Proyecto Escuela y Salud en Movimiento, son un conjunto de acciones escolares con enfoque formativo, preventivo e integral, que permiten favorecer el logro de los objetivos educativos y el desarrollo integral de alumnos de preescolar, primaria y secundaria. En este programa participaron 361 mil 510 alumnos de cuatro mil 990 escuelas con la supervisión de 18 mil 287 docentes y mil 457 directivos.

Educación especial

- Atendimos a ocho mil 208 alumnos (dos mil 975 mujeres y cinco mil 233 hombres), en 144 centros de trabajo, con la labor de 782 docentes de todos los controles administrativos y modalidades educativas que funcionan en la entidad. Esto representó un incremento de 10.29 por ciento en la matrícula de la población con capacidades diferentes, comparado con el ciclo anterior que fue de 5.39 por ciento.





Educación inicial escolarizada

- Atendimos a cuatro mil 149 alumnos (dos mil 5 mujeres y dos mil 144 hombres), en 49 centros de desarrollo infantil, con el apoyo de 88 educadoras y educadores de todos los controles administrativos y modalidades educativas que funcionan en la entidad. Esto representó un incremento del 1.10 por ciento de atención a la población infantil de lactantes y maternales.

Educación impartida por particulares

En la siguiente tabla se resume la contribución en matrícula que tienen las instituciones educativas con financiamiento particular.

Matrícula de todos los niveles atendidos al inicio de ciclo escolar 2011-2012

Nivel educativo	Matrícula		
	Particular		Total estado
	Absoluto	Porcentaje	
Inicial escolarizado	2,934	70.72%	4,149
Preescolar	2,319	3.22%	72,065
Primaria	10,558	5.16%	204,865
Capacitación para el trabajo	4,080	34.91%	11,687
Secundaria	3,689	4.35%	84,780
Profesional técnico	92	3.94%	2,335
Bachillerato	3,258	6.16%	52,851
Superior	7,211	16.80%	42,928
Especial	161	1.96%	8,208
Total	**34,302**	**7.09%**	**483,668**

Fuente: Secretaría de Educación y Cultura.

Equidad educativa

En este gobierno tenemos como prioridad mejorar el nivel de aprovechamiento escolar y abatir los niveles de reprobación y deserción.

- Mediante el Programa de Acciones Compensatorias para Abatir el Rezago Educativo en Educación Inicial y Básica, realizamos acciones enfocadas a la dotación de útiles escolares y materiales didácticos.
- A través del Programa de Reconocimiento al Desempeño Docente (Redes) invertimos 110 millones 777 mil 760 pesos para incentivar a cinco mil 385 docentes.
- Con el programa denominado Apoyo a la Gestión Escolar (AGE) otorgamos apoyo económico para algunas escuelas preescolares, primarias y telesecundarias. En este ciclo escolar, el Conafe apoyó a 730 escuelas con una inversión de cuatro millones 590 mil pesos. Este programa se complementó con el Programa Apoyo a Asesores Comunitarios y apoyamos a 730 padres de familia con una inversión de 584 mil pesos.
- Mediante asesoría y capacitación a los Consejos Técnicos Escolares, fortalecimos y enriquecimos la capacidad pedagógica de 187 asesores técnicos y 30 Integrantes del Equipo Técnico Estatal (Ietes), llevamos a cabo tres talleres estatales de asesoría, con una inversión de 849 mil 280 pesos y en este rubro invertimos un total de siete millones 594 mil 520 pesos.
- Implementamos el Programa de Asesoría Pedagógica Itinerante (API) apoyando económicamente a 90 docentes con una inversión de cuatro millones 590 mil pesos, así mismo realizamos reuniones de capacitación, evaluación y cierre del programa con una inversión de 900 mil pesos. La erogación total es de cinco millones 490 mil pesos.
- A fin de favorecer y mejorar las condiciones escolares de los estudiantes adscritos en zonas marginadas, distribuimos 131 mil 651 paquetes de útiles escolares, para igual número de alumnos de dos mil 328 escuelas de los niveles de primaria y telesecundaria, invertimos en este programa nueve millones 533 mil 491 pesos.
- Con la dotación de material didáctico y equipo mejoramos las condiciones de operación en las escuelas de educación básica. Invertimos seis millones 305 mil 860 pesos en mil 40 paquetes para igual número de planteles de educación preescolar, primaria y telesecundaria. En este programa incrementamos considerablemente los apoyos tal y como se muestra:

Variación de entrega de auxiliares didácticos

2010		2011		2012	
Paquetes	Monto ($)	Paquetes	Monto ($)	Paquetes	Monto ($)
688	7'528,706.44	702	6'625,525.52	1040	6'305,860.00

Fuente: Secretaría de Educación y Cultura.

Educación inicial no escolarizada

Con la colaboración del Conafe atendimos a las familias ubicadas en las zonas más vulnerables del medio rural. Invertimos un millón 296 mil 265 pesos en seis talleres y 14 millones 333 mil 426 pesos en pago a la cadena operativa del programa, misma que está integrada por 22 coordinadores de zona, 79 supervisores de módulo y 726 promotoras. La inversión total de este programa es de 15 millones 629 mil 691 pesos.

Programas interinstitucionales

Enfrentamos la problemática de la migración tanto externa como interna. Este fenómeno caracteriza a la entidad por ser receptora y expulsora de niñas y niños de familias jornaleras agrícolas migrantes que transitan por el país, para lo cual implementamos, entre otras acciones:

- Mediante el Programa de Educación Básica para Niñas y Niños de Familias Jornaleras Agrícolas Migrantes (Pronim) damos servicio a 19 escuelas, ocho aulas móviles y 390 alumnos de



jornaleros migrantes de los niveles de preescolar y primaria con tres diferentes paquetes de útiles escolares según sea el grado que cursan los alumnos. Además, apoyamos a la gran mayoría de familias jornaleras con desayunos escolares, otorgamos un contrato a los docentes que mediante la firma de un convenio específico se comprometen a atender a los alumnos durante el ciclo agrícola en horarios extra clase y a mejorar los indicadores educativos de la escuela.

- A través del Programa Binacional de Educación Migrante en el ciclo escolar 2011-2012 atendimos 50 alumnos ubicados en 45 escuelas, así como a 150 docentes en la fase de sensibilización y profesionalización docente.
- A través del Programa "Ver bien para aprender mejor", aplicado en octubre, entregamos lentes a 290 alumnos de escuelas primarias y secundarias de Zacatecas y Tlaltenango. Llevamos a cabo la brigada a dos mil 568 alumnos y entregamos mil 720 lentes en el mes de marzo.

libros de texto gratuitos

- Entregamos tres millones 272 mil 354 libros de texto gratuitos de los diferentes niveles y modalidades de educación básica.

Prueba Evaluación Nacional del Logro Académico en Educación Básica (Enlace)

- En el nivel básico, la Prueba Enlace se aplicó durante los primeros días de junio en dos mil 874 escuelas (mil 793 de primaria y mil 81 de secundaria). Presentaron dicho examen 220 mil 723 estudiantes, de ellos 137 mil 581 fueron de nivel primaria y 83 mil 142 de secundaria.

Consejo Nacional de Fomento Educativo (Conafe)

A través de sus programas educativos, proporcionamos educación básica a la población que habita en pequeñas comunidades rurales de nuestro estado, las cuales carecen de atención educativa regular. Actualmente están operando los programas y modalidades de atención:

- Educación Inicial**.** En este programa es importante contar con la participación de los padres y madres de familia de las comunidades



rurales, quienes en colaboración con la Cadena Operativa (integrada en el estado por 22 coordinadores de zona, 79 supervisores de módulo y 279 promotoras educativas apoyadas con recursos de Conafe y 447 financiados por la SEC), apoyan en la formación de 10 mil 725 niños de cero a cuatro años de edad.

- A través del programa de Preescolar Comunitario, atendimos a 323 comunidades de manera directa y 113 con el proyecto de Aula Compartida. Para alcanzar nuestro propósito contamos con la participación de 323 instructores comunitarios, 35 capacitadores tutores y cuatro asistentes educativos, beneficiando a dos mil 823 alumnos, de los cuales mil 442 son hombres y mil 381 mujeres. Cabe hacer mención que mil 115 recibieron el certificado que acredita la conclusión de sus estudios de este nivel.
- Mediante el programa de Primaria Comunitaria proporcionamos servicio a 263 comunidades, participando 263 instructores comunitarios, 29 capacitadores tutores y tres asistentes educativos, beneficiando a mil 830 alumnos, de los cuales 910 son hombres y 920 mujeres. En este ciclo escolar 269 niños concluyeron sus estudios de primaria.
- Con el programa de Secundaria Comunitaria continuamos el proceso de consolidación y atendemos 63 localidades, participando 65 instructores comunitarios y nueve asistentes educativos. Actualmente, están inscritos 452 alumnos, de los cuales 195 son hombres y 257 mujeres; cabe destacar que en el ciclo escolar se certificaron 131 alumnos.
- Tomando en cuenta la situación económica de

las familias de las comunidades pequeñas y marginadas del medio rural que atendemos, incorporamos a mil 214 alumnos al programa de Oportunidades, de éstos 949 son de primaria y 265 de secundaria.

- Mediante el Programa "Acércate a tu escuela" (Fiducar) apoyamos a 535 niños con becas para que continúen con sus estudios. De éstos, 31 son de nivel preescolar, 233 de primaria y 256 de secundaria. Debemos aclarar que estos niños son de micro-localidades donde no cuentan con los servicios educativos que demandan, fue así como beneficiamos a 224 micro-localidades dispersas a lo largo y ancho del estado.
- Continuamos con el proyecto *Kidsmart Pequeño Explorador* cumpliendo con nuestro propósito fundamental de fortalecer el contexto educativo de niños y niñas en edad preescolar, provenientes de familias de escasos recursos económicos, para que alcancen un buen rendimiento académico. Lo anterior a través de una combinación efectiva de equipos, programas y materiales educativos de última tecnología. En este ciclo escolar atendemos 44 comunidades, en beneficio de 196 niños y 248 niñas que suman un total de 444 alumnos.
- A través del programa de Centros de Educación Comunitaria logramos fortalecer los servicios de preescolar, primaria y secundaria comunitaria con el diseño e implementación de estrategias educativas integradoras flexibles e inclusivas, las cuales, de manera permanente, contribuyen a elevar la calidad educativa. Hemos atendido 19 centros en el estado y beneficiado a 155 alumnos, cabe mencionar que en este programa participaron 19 instructores comunitarios.

5.3.2 Fortaleceremos la educación media superior y superior

Cobertura

Educación media superior

- Atendimos a alumnos (mujeres y hombres) en 193 escuelas, a través de tres mil 137 maestras y maestros, con el concurso de todos los controles administrativos y modalidades educativas que existen en el estado. Esto representando el 67.47 por ciento de la atención a la demanda de la población entre 16 y 18 años, comparado con el 63.87 por ciento obtenido del ciclo anterior, lo que nos indica un incremento del 3.60 por ciento de atención a la demanda educativa de este nivel.
- La absorción de egresados de secundaria fue de 99.92 por ciento comparada con la del año anterior, 97.92 por ciento, obteniendo un incremento del2.02 por ciento.
- La deserción reflejó el 11.70 por ciento que, comparada con el 12.18 por ciento del ciclo anterior, logró decrecer en un 0.48 por ciento.

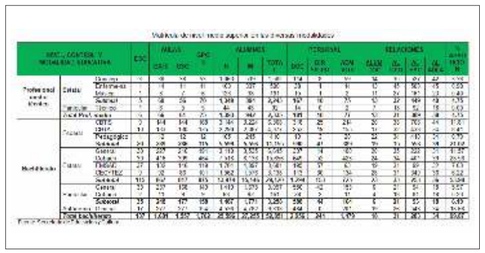

Colegio Nacional de Educación Profesional Técnica (Conalep)

- A fin de lograr obtener mejores resultados



durante el proceso enseñanza-aprendizaje, reforzamos los programas de Preceptorías, Guiando-T y Escuela para Padres. Del mismo modo trabajamos en el clima escolar, atención personal al alumno, actividades académicas, cívicas, culturales y deportivas; además del programa externo Construye-T, con la finalidad de abatir la deserción y alentar la permanencia escolar. También el personal docente y administrativo asistió al Simposio Internacional de Sensibilización de la Educación.

- De acuerdo con el convenio firmado con la Minera Peñasquito S.A de C.V. iniciamos los trabajos de construcción del plantel Mazapil. Gestionamos recursos y apoyos ante diferentes instancias para la construcción del albergue estudiantil en Mazapil, logrando respuesta por parte de la Seplader y la presidencia municipal.
- La matrícula continúa creciendo al pasar de mil 588 alumnos atendidos en el ciclo escolar 2011-2012 a mil 703 en el ciclo escolar 2012-2013. Comparando este avance con el inicio del presente gobierno, 115 alumnos más pudieron acceder a este nivel educativo. La cobertura del grupo de edad de 16 a 18 registró un 4.18 por ciento en el periodo 2012-2013 en comparación con el 3.84 por ciento del lapso anterior, registrando así un incremento del 0.34 por ciento. La absorción registró 3.33 por ciento en el periodo 2012-2013 contra 3.67 por ciento presupuestado para el mismo lapso. La eficacia de titulación respecto al número de egresados fue del 92.21 por ciento, ya que así lo prevé el modelo académico 2008.
- En el marco del Sistema Corporativo de la Gestión de la Calidad (SCGC) aplicamos la décima auditoría externa de seguimiento. Esto es de gran trascendencia debido a que a partir del SCGC se emitirá un nuevo certificado bajo la versión ISO 9011:2008. En la actualidad se encuentran certificados la Dirección Estatal y el plantel "Maestra Dolores Castro Varela".

Colegio de Bachilleres del Estado de Zacatecas (Cobaez)

- Durante el ciclo escolar 2011-2012 atendimos una población total de 16 mil 364 jóvenes, esto es, el 30 por ciento de la demanda estatal, distribuida en 483 grupos en 36 municipios de la entidad. Contamos con 39 planteles reconocidos por la Federación en los que damos servicio a 15 mil 295 alumnos (93.47 por ciento de la población total), un plantel estatal (presupuesto cien por ciento estatal) al que concurren 35 alumnos (equivalentes al 0.21 por ciento del total), cuatro planteles particulares incorporados en los que atendemos un total de 286 alumnos (que representan el 1.75 por ciento), así como tres centros en los que impartimos el bachillerato semiescolarizado a 748 alumnos (4.57 por ciento del total de la matrícula).
- Respecto a la eficiencia terminal tenemos un crecimiento del 1.65 por ciento. En lo referente al indicador de aprobación de un ciclo a otro este rubro creció un 1.83 por ciento; mientras que la deserción decreció un 1.47 por ciento de un semestre a otro. Un aspecto que vale la pena mencionar es el referente índice de reprobación, ya que de un semestre al otro creció un 8.44 por ciento, lo que requirió de un trabajo extra para lograr regularizar a los estudiantes.
- En junio llevamos a cabo el curso-taller para tutores escolares utilizando plataforma virtual, con una participación de 42 tutores, con base en las necesidades de cada centro de trabajo. En el mismo mes realizamos el curso "Aplicaciones informáticas de apoyo a la educación con TIC's", con la participación de 35 docentes y el propósito de desarrollar competencias docentes en el uso de algunas aplicaciones informáticas útiles para completar el trabajo áulico con actividades sustentadas en entornos virtuales.
- En el siguiente cuadro mostramos los apoyos recibidos en planteles:

Recurso material entregado a distintos planteles

Cantidad	Descripción	Beneficiarios	Planteles y Oficinas
123	Equipos de cómputo	7,270	21
69	Complementos de equipos informáticos (impresora, memorias, discos duros.)		
17	Cañón proyector	3,570	6
17	Equipos de comunicación (radio y teléfonos)		
3	Equipo de reproducción	1,196	2
16	Equipo de sonido y accesorios	4,960	8
4	Instalación de redes	2,636	4
173	Equipamiento de oficina (mobiliario, maquinaria y equipo administrativo)		25
8	Equipamiento de laboratorio multidisciplinario (microscopios)	2,203	3
	Equipamiento de aulas (575 butacas, 39 pintarrones,	8,206	16
36	Mobiliario para talleres (mesas)	4,194	4
	Total beneficiarios	15,357	37 y oficinas

Fuente: Colegio de Bachilleres del Estado de Zacatecas.





Educación Superior

Cobertura

Educación Superior Pedagógica

- En lo que se refiere al Sistema de Educación Normal, atendimos a mil 904 alumnos (mil 95 mujeres y 809 hombres) en seis escuelas normales, con el apoyo de 193 maestros de todos los controles y modalidades educativas, representando el 4.44 por ciento de la demanda atendida en educación superior.
- En la Universidad Pedagógica Nacional, Unidad 321, atendimos a dos mil 677 alumnos (mil 925 mujeres y 752 hombres), con la participación de 48 maestras y maestros a través de diversas especialidades de las modalidades escolarizada, semi-escolarizada y abierta, representando el 6.21 por ciento de la demanda atendida en educación superior.

Educación Superior Tecnológica

- Atendimos a través de los institutos, universidades politécnicas y tecnológica de todos los controles administrativos y modalidades educativas, atendimos a 10 mil 791 alumnos (cuatro mil 381 mujeres y seis mil 410 hombres), en 12 instituciones de educación superior, mediante 705 docentes, lo que representa el 25.14 por ciento de la demanda atendida de educación superior.

Educación superior universitaria

- Proporcionamos educación a 27 mil 369 alumnos (15 mil 96 mujeres y 12 mil 273 hombres), en 59 programas a través de tres mil 51 docentes de todos los controles administrativos y modalidades educativas, representando el 63.76 por ciento de la demanda atendida en educación superior.

Escuela Estatal de Conservación y Restauración "Refugio Reyes"

- En octubre iniciamos labores académicas con la Licenciatura en Conservación y Restauración del Patrimonio, con la finalidad de formar profesionales que contribuyan artística y científicamente en la preservación de nuestra riqueza material que conforma nuestro legado cultural. Inscribimos en dicha licenciatura a 19 alumnos de la primera generación y a 25 en la segunda, que recién comenzó.

Escuela de Trabajo Social

- Destaca notablemente la línea de acción "Mayor presupuesto a las instituciones de educación superior de Zacatecas", ya que el Gobierno del Estado hizo un esfuerzo importante al lograr el incremento de 72 mil a un millón 140 mil pesos en el subsidio ordinario para el presente ejercicio 2012.
- Obtuvimos un incremento considerable en la matrícula de primer semestre, ya que en el presente ciclo escolar 2011-2012 atendimos a un total de 113 alumnos, en comparación con el ciclo escolar anterior, que fue de 36 alumnos inscritos.
- Beneficiamos a un total de 91 estudiantes inscritos en la institución a través del Programa Nacional de Becas para la Educación Superior.
- Incrementamos el acervo bibliográfico con la adquisición de 820 textos. Asimismo, fortalecimos el centro de cómputo con la adquisición de ocho equipos informáticos, una fotocopiadora y material necesario para su funcionamiento óptimo.

Universidad Pedagógica Nacional, Unidad 321 (UPN)

- En septiembre de 2011 implementamos mecanismos de aseguramiento de la calidad en



la Licenciatura en Intervención Educativa, a través de los Comités Interinstitucionales para la Evaluación de la Educación Superior (CIEES). A la fecha, nos encontramos en un 90 por ciento de la primera fase de autoevaluación.

- Conformamos un área para la evaluación, seguimiento de la oferta educativa y de los indicadores del servicio, tales como: ingreso, permanencia y eficiencia terminal. Se trata de objetivos planteados en el Proform 2011, que busca un mejor manejo de los recursos humanos, estructurales y financieros.
- Hemos puesto en marcha el diseño de la Licenciatura de la Enseñanza y Especialización del Idioma Inglés.
- Ofertamos las Licenciaturas en Educación Plan 1994 y en Intervención Educativa, regulando la matrícula en coordinación con la Dirección de Formación Docente de la Secretaría de Educación y Cultura. Gradualmente iniciaremos la transición hacia el inicio de la Licenciatura en Educación Plan 2007 y fomentaremos así la reorientación de los programas educativos para el desarrollo profesional de los docentes del estado de Zacatecas.





Institutos Tecnológicos Superiores Descentralizados del estado de Zacatecas

- En el Plan Estatal de Desarrollo 2011-2016 contemplamos ofrecer una educación que permita la transformación de las y los zacatecanos para que tengan una mejor calidad de vida fomentando el conocimiento, los valores y principios universales que les den esencia propia. Entre las estrategias y líneas de acción se encuentra el Fortalecimiento de la Educación Media Superior y Superior; por ende, en este año de administración emprendimos las acciones que se resumen a continuación. En éstas se privilegia notablemente el equipamiento y mejoramiento de espacios educativos, el incremento de presupuesto, además de apoyos a la investigación, formación y actualización de los docentes, estandarización de los procesos en apoyo a los estudiantes, así como la creación de las Agencias de Desarrollo en cada instituto.
- Trabajamos en el espacio común de la educación superior tecnológica en el estado de Zacatecas como un medio en el que el Subsistema de los Institutos Tecnológicos, las universidades politécnicas y la Universidad Tecnológica se asocian estratégicamente para desarrollar y consolidar actividades académicas y administrativas, de cooperación y acción conjunta, en temas y experiencias de interés común. La finalidad es crear un ambiente educativo flexible y de libre tránsito. Para ello hemos conformado cuatro academias en las que participan las 10 instituciones. Dichas academias definirán actividades que beneficien

el desarrollo de la formación del educando para cumplir con el perfil de egreso.

- Impulsamos la acreditación de varios programas educativos que se imparten en las aulas de los Institutos Tecnológicos Superiores Descentralizados del Estado de Zacatecas, además de lograr las certificaciones en las Normas ISO, con el fin de avanzar hacia una educación de calidad, ya que, en la actualidad, la educación superior tecnológica es un factor indispensable para que Zacatecas logre consolidar su desarrollo.
- Iniciamos la Unidad Académica del Instituto Tecnológico Superior Zacatecas Occidente en el municipio de Sain Alto, atendiendo a un total de cinco comunidades en el entorno.
- Construimos en el Instituto Tecnológico Superior de Fresnillo, gracias al Programa 3x1 para migrantes, un domo metálico que cubre una superficie de mil 40 metros cuadrados con una inversión de un millón 179 mil 624 pesos.
- En coordinación con la presidencia municipal, pavimentamos con concreto hidráulico el estacionamiento del Instituto Tecnológico Superior de Nochistlán, con una superficie de seis mil metros cuadrados e iniciamos la construcción de su acceso principal con una inversión de 115 mil 125 pesos.
- Construimos en el Instituto Tecnológico Superior Zacatecas Norte, un edificio académico con una inversión superior a los tres millones de pesos convenidos con los gobiernos estatal, federal, municipal y los migrantes dentro del Programa 3x1.
- Construimos un domo en el patio central del Instituto Tecnológico Superior Zacatecas Norte, con una inversión aproximada de 350 mil pesos.
- Pavimentamos la primera etapa del estacionamiento y construcción de carriles de desaceleración en el Instituto Tecnológico Superior de Loreto, con una superficie de alrededor de tres mil 410 metros cuadrados y una inversión de 705 mil 903 pesos en coordinación con la Junta Estatal de Caminos.
- Conformamos los respectivos patronatos en los Institutos Tecnológicos Superiores de Jerez y Loreto, cuyo objetivo es fortalecer la calidad y pertinencia de la educación superior y la obtención de fondos para el crecimiento de los mismos.
- Realizamos diferentes actividades a fin de



promocionar cada uno de los 16 programas educativos que se ofertan en los Institutos Tecnológicos Superiores Descentralizados del Estado de Zacatecas, a fin de que el joven egresado del nivel medio superior cuente con la gama de opciones que le permitan la toma de decisiones.

- Incrementamos el número de docentes con estudio de posgrado de un 18.5 a un 37 por ciento en este ciclo escolar en el Instituto Tecnológico Superior Zacatecas Sur.
- Fortalecimos los programas de tutorías en los Institutos Tecnológicos Superiores Descentralizados del Estado de Zacatecas, logrando un decremento en el índice de deserción del 9.61 al 5.29 por ciento.

Sistema de Universidades Politécnicas

En el Subsistema de Universidades Politécnicas hemos desarrollado un modelo educativo centrado en el aprendizaje, basado en desarrollar competencias laborales y profesionales en nuestros alumnos, con la finalidad de que al egresar posean los conocimientos, habilidades y destrezas que demanda el entorno global competitivo.



Universidad Politécnica del Sur de Zacatecas

- En este periodo atendimos a 371 alumnos en los programas educativos de las licenciaturas en: Negocios Internacionales, Ingeniería Mecatrónica e Ingeniería en Agro-tecnología.
- Durante el lapso que se informa, invertimos 29 millones 671 mil 187 pesos. De éstos, 13 millones 281 mil 356 pesos corresponden a la construcción del edificio de docencia. Construimos también el primer edificio de laboratorios con una inversión total de 16 millones 389 mil 831 pesos.
- Ejercimos dos millones 496 mil 542 pesos en equipamiento de la institución. Equipamos, con una inversión de 834 mil 511 pesos, la carrera de Ingeniería en Agro-tecnología con material de laboratorio para prácticas, compra de un tractor agrícola e implementos agrícolas (rastra, cultivadores, timones), entre otros. Para la carrera de Ingeniería en Mecatrónica adquirimos un torno automático multi herramientas de alta producción con una inversión de 498 mil 214 pesos
- Obtuvimos fondos extraordinarios de la Secretaría de Educación Pública (SEP) con el objetivo de apoyar a instituciones de educación superior que demuestren calidad y pertinencia en los programas educativos que imparten, ello mediante un concurso donde se demuestran tales circunstancias. En este rubro, obtuvimos los siguientes resultados:
  - En el periodo que se informa, del Fondo Incremento a la Matrícula se ejercieron 143 mil 607 pesos en diversos proyectos relacionados.
  - Obtuvimos dos millones 599 mil 660 pesos del Fondo para Ampliar y Diversificar la Oferta Educativa en Educación Superior para el ejercicio fiscal 2010 y ejercido en el periodo que se informa.
  - Ejercimos un monto de 686 mil 361 pesos para adquirir diversos materiales con la finalidad de dotar a cada aula con una pantalla, proyector, pintarrón, mesas y sillas ergonómicas en el Edificio de Docencia Uno.
  - La biblioteca universitaria es una unidad funcional de apoyo a la docencia y la investigación. Su objetivo es facilitar a los miembros de la comunidad universitaria el acceso a la información científica, técnica y profesional. Cuenta con el suficiente acervo bibliográfico para que la comunidad universitaria realice investigaciones y enriquezca el material académico. Por eso, invertimos 80 mil pesos en la adquisición de diverso material bibliográfico.
  - Equipamos el laboratorio de cómputo con 70 computadoras y una impresora multifuncional, ya que es una de las áreas académicas que proporciona servicios de cómputo a docentes y alumnos con el fin de apoyar los procesos de aprendizaje, investigación y vinculación; además, adquirimos equipo de seguridad, una alarma y un pararrayos.
  - Invertimos 226 mil 880 pesos en la adquisición de una pantalla y butacas con paleta abatible para el acondicionamiento del auditorio, cuya finalidad es ofrecer un espacio para la presentación de actividades institucionales, académicas y culturales con apoyo de personal capacitado.
  - Invertimos 170 mil 575 pesos en la adquisición de software y licencias para la habilitación adecuada del Centro de Cómputo (licencias *Office* y *Karspesky*) y para el programa educativo de Ingeniería en Mecatrónica adquirimos software para prácticas (*Mathlab* y *Solidworks*).

  - En el rubro de investigación, en octubre de 2011 concluimos la primera etapa del Proyecto de Ampliación de Cobertura del Programa de Robótica Educativa en las Escuelas Primarias del Estado de Zacatecas con registro ZAC-2010-C01-14053 de acuerdo con la reprogramación de actividades propuesta Comité Técnico y de Administración del Fondo Mixto Conacyt-Gobierno del Estado de Zacatecas. En esta primera etapa ejercimos seis millones 214 mil 525 pesos.
  - Con la capacitación en Sistema de Gestión de Calidad logramos el desarrollo de competencias del personal adscrito a la universidad. Se capacitó a la totalidad de los docentes y administrativos en los temas "5´s", "Sensibilización a la Norma ISO 9001-2008" y "Tutorías", entre otros.
- Brindamos Tutorías al cien por ciento de alumnos con apoyo personalizado de un maestro-tutor.

Universidad Politécnica de Zacatecas

- Desde su creación hasta la actualidad, hemos establecido estrechos vínculos con instituciones, empresas y demás organismos que propicien las facilidades para la realización de las actividades académicas. Actualmente contamos con 94 convenios de colaboración con diversos sectores educativos y productivos en el país. Además tenemos vinculación con más de 500 empresas de clase mundial, con las que se generan proyectos compartidos, se brindan apoyos con becas, asesorías, espacios para estancias y estadías, así como materiales para los estudiantes. A la fecha tenemos 23 proyectos en la Incubadora de Empresas.
- Como pilar del desarrollo empresarial de la región, cuyo sector año con año recluta a nuestros estudiantes, 30 egresados se encuentran en capacitación por parte de Johnson Electrics en la República Popular China.
- A través del CEDEM participamos en el programa "Trabajando en el mejoramiento de la sustentabilidad de la cadena productiva del frijol" en el Distrito de Desarrollo Rural de Fresnillo.
- En octubre recibimos la aceptación del proyecto "Robótica Educativa" dentro de la convocatoria para la Integración del Catalogo Nacional de Formación Continua y Superación Profesional de Maestros de Educación Básica en Servicio 2011-2012.
- Además durante el periodo de septiembre 2011 a agosto de 2012 se presentaron ponencias en congresos nacionales: una por la carrera de Biotecnología, una por parte de PyMEs, una de Mecatrónica, una más de Sistemas Computacionales, dos de Industrial, tres por parte de Energía, y tres de Negocios Internacionales. En Congresos Internacionales se participó con una ponencia por parte de la carrera de Industrial, dos de Energía y dos de Negocios Internacionales.
- El capital humano es la columna vertebral de esta institución. Atendiendo lo anterior, 50 personas concluyeron el Diplomado en EBC (Educación Basada en Competencias) con facilitadores, con esto alcanzamos 80 maestros y personal administrativo que ha concluido con dicho diplomado. Asimismo, apoyamos a un docente en estudios de maestría y a seis docentes en estudios de doctorado con horas





académicas. La Evaluación Diagnóstica Institucional para el diseño e implantación del PIT arrojó los siguientes datos: contamos con una plantilla de 46 PTC, 60 profesores de asignatura, 14 profesores cuentan con perfil Promep y uno forma parte del Sistema Nacional de Investigadores.

- En diciembre organizamos el Primer Concurso Nacional de Robótica 2011, que contó con la participación de 450 estudiantes de 20 instituciones del país, quienes presentaron 107 proyectos agrupados en siete categorías.
- Continuamos con el proceso de equipamiento invirtiendo 975 mil 109 pesos, destaca en este punto la adquisición de una máquina de prototipos rápidos y una máquina de pruebas universales. En dicho rubro se invirtieron recursos propios, recursos del PIFI 2011 y recursos obtenidos por un proyecto que se incluyó en fondo INNOVATEC de Conacyt.
- Gestionamos la instalación y puesta en marcha del Laboratorio de Energías Renovables, perteneciente a la carrera de Ingeniería en Energía, el cual cuenta con equipo en las áreas de energía fotovoltaica, eólica y tecnología de hidrógeno. Además, capacitamos a 12 profesores y cinco alumnos en el uso de esta maquinaria, lo que implicó una inversión de cinco millones de pesos.
- Iniciamos el proyecto de investigación "Desarrollo de un prototipo de Helióstato" apoyado por el Promep en su convocatoria 2011 "Apoyo de fomento a la generación y aplicación innovadora del conocimiento" con una inversión de 211 mil 834 pesos. Se presentó el proyecto "Calentador solar ecológico para el secado de chile" al Ayuntamiento de Fresnillo logrando un recurso de 22 mil pesos.
- En el área de Mecatrónica tenemos el proyecto "Volteador hilerador frontal hidráulico con aditamento de corte" financiado por Impagri-Conacyt-UPZ con un monto de un millón 666 mil 350 pesos, para desarrollar un implemento agrícola multifuncional de tipo frontal que realice las tareas de corte, recolección, volteo e hilerado de frijol. Otro proyecto denominado "Diseño y construcción de brocas de perforación en minería" trabajamos con Dabe-Tek-UPZ con un monto de 10 mil pesos para diseñar y fabricar brocas de perforación para muestreo en minería.
- Mediante los proyectos "Diseño de un banco para pruebas de bandas", "Probador de bombas Industriales" y "Diseño de un banco de pruebas para el conteo de dientes en las bandas" trabajamos con el Corporativo Vazlo, que ha aportado 65 mil pesos para el desarrollo de un banco de pruebas de bandas y un banco de pruebas de bombas para implementar un sistema de calidad en la empresa; además para desarrollar un banco para el conteo de dientes en las bandas dentadas y eliminar el número de reclamos en este artículo.
- Con la UAZ trabajamos en la automatización del Telescopio Astronómico del Observatorio con un monto de 30 mil pesos para automatizar el sistema de posicionamiento.
- Asimismo, con la secadora de chile "El buen temporal" se trabaja en la automatización del control de temperatura en hornos para el secado de chile, así como su sistema de encendido, con una inversión de 30 mil pesos.
- Contamos con un sistema de gestión de calidad de procesos basado en la norma internacional para la estandarización ISO 9001:2008. Cabe destacar el compromiso de la institución por orientar sus servicios a la satisfacción de sus alumno; por ello continua aplicando de manera efectiva y eficiente dicha norma de calidad.
- Iniciamos la construcción de la cancha con pasto sintético, la cual beneficiará a dos mil 500



deportistas, tanto internos como externos, con un monto de inversión de seis millones 930 mil pesos.

- Asimismo, terminamos los trabajos de construcción de la tercera y cuarta etapa de la Unidad de Docencia Tres, la cual tuvo una inversión de dos millones 917 mil 117 pesos. El edificio contará con 20 aulas para albergar a 525 alumnos, un laboratorio de idiomas, un laboratorio de cómputo y dos laboratorios de trabajo.
- Tenemos reconocimiento por parte de la SEP como una institución ejemplar en los esfuerzos de evaluación externa y acreditación, lo que nos ha permitido lograr que el cien por ciento de la matrícula escolarizada a nivel licenciatura curse programas de buena calidad. Avanzamos así hacia la consolidación a nivel nacional como una institución de prestigio, punto clave para los estudiantes de otras instituciones al considerarla como opción para realizar intercambios académicos, realización de proyectos de investigación y estadía.

Universidad Tecnológica del Estado de Zacatecas

- Es una institución en plena consolidación que cuenta con certificación, prácticamente, del 90 por ciento de los alumnos que cursan los cinco programas educativos de nivel Técnico Superior Universitario (TSU) acreditados. En septiembre de 2011 se ofertaron tres nuevos programas educativos: TSU en Minería y TSU en Energías Renovables, y la Licencia Profesional en Comercio Internacional en Procesos Avanzados de Fabricación.
- Igualmente, impulsamos la ampliación de la certificación para la Unidad Académica de Pinos y el Centro Aeroespacial de Zacatecas. En septiembre de 2011, la matrícula se incrementó hasta en un 29 por ciento con respecto al ciclo escolar 2009-2010, pasando de mil 160 a mil 626 alumnos en las tres modalidades: Técnico Superior Universitario, Ingeniería y Licencia Profesional, de los cuales mil cinco son de nuevo ingreso y 621 son de reingreso. Logramos así una eficiencia terminal de 76.71 por ciento. Cabe mencionar que en el mes de julio un alumno de TSU en Mecatrónica realizó una especialización de Licencia Profesional en el *Institute Universitaire de Technologie de Marseille*, en Salom de Provenza, Francia.
- El apoyo a los estudiantes es parte clave para disminuir el rezago educativo. En la Universidad Tecnológica brindamos mil 26 becas a nuestra matrícula de mil 626 alumnos lo que nos permite mantener un buen grado de eficiencia terminal. Más del 65 por ciento del total de la matrícula cuenta con algún apoyo económico y exención de colegiatura, con una derrama de casi 10 millones de pesos.
- Fomentamos la participación social y empresarial a través de una intensa vinculación con nuestra Universidad. En este periodo se signaron convenios de vinculación y colaboración que permiten estrechar la relación educación-empresa. Dimos capacitación al Injuzac con el Taller "Cómo construir un plan de negocios realista" para más de 180 jóvenes asistentes; concluimos el proceso de incubación del periodo 2011, y tenemos 81 proyectos recibidos y 30 empresas creadas con 119 empleos. Asimismo, el CDCIDE de la UTEZ fue nominado para el reconocimiento a la mejor incubadora de tecnología intermedia del país en 2011.
- Por primera vez en Zacatecas otorgamos el apoyo del Programa "Capital Semilla" a cinco emprendedores emanados del CDCIDE, quienes fueron beneficiados con un millón 500 mil pesos, aproximadamente. La incubadora de la UTEZ se ha reactivado mediante la gestión de más de un millón 650 mil pesos durante este periodo únicamente a través del Fondo PYME. Asimismo, brindamos capacitación empresarial y estudios de factibilidad a los comités estatales de los sistemas producto: nopal-tuna, chile, trigo, frijol y durazno.
- De igual manera, atendiendo a esta política de calidad y al apoyo otorgado por el Gobierno del Estado a través de las Secretarías de Desarrollo Económico y de Finanzas, realizamos la compra de las instalaciones que albergan el Centro Aeroespacial de Zacatecas, unidad encargada de capacitar a jóvenes que se integran de manera directa a la planta laboral dentro de la industria aeroespacial. De los tres programas de entrenamiento han egresado 177 de 203 alumnos que ingresaron, lo que nos da una eficiencia terminal de 87.2 por ciento; además, destacar la contratación de 176 de ellos por parte de la empresa Triumph.
- Ahora, la Universidad cuenta con cinco cuerpos académicos reconocidos ante el PROMEP. Cabe señalar que en 2011 obtuvimos el registro de dos cuerpos académicos: "Tecnologías de la información aplicadas a la ingeniería de software" y "Diseño e implementación de ambientes de aprendizaje colaborativo apoyado en las tecnologías de la información y la comunicación". Al mismo tiempo, uno ya existente fue evaluado positivamente permitiéndole ubicarse como cuerpo académico en consolidación ("Procesos de Comercialización en el Estado de Zacatecas") que corresponde a la carrera de Desarrollo de Negocios y que en mayo de 2012 publicó el libro *Estudios contemporáneos aplicados al desarrollo de negocios y su entorno en el contexto mexicano*.
- Tuvimos un avance significativo respecto al número de docentes con reconocimiento de PROMEP, pues de cuatro profesores pasamos a contar con 14.
- Logramos la autorización de recursos a través de FAM Superior 2011 para construir un laboratorio pesado de siete entre ejes, con una inversión total de 18 millones de pesos y una estructura financiera de 12 millones de pesos para la construcción del edificio y obra exterior, un millón quinientos mil pesos para la



adquisición de mobiliario básico y cuatro millones 500 mil pesos para la adquisición de equipamiento especializado.

- Hemos puesto interés especial en la administración sustentable del agua, instalando el sistema de riego por goteo para cortina rompe vientos en el perímetro de la universidad. Se trata de 19 mil 440 metros lineales de tubería, con una inversión de 77 mil 503 pesos. Asimismo, instalamos cuatro sistemas de riego por goteo y micro-aspersión en el Centro Aeroespacial de Zacatecas para atender una superficie de mil 400 metros cuadrados.

5.3.3 Disminuiremos el rezago educativo

Apoyo en becas

Durante el ciclo escolar 2011-2012 ministramos el presupuesto de 15 programas de becas, todas aplicadas en instituciones educativas públicas del estado. Al cierre del tercer cuatrimestre del ciclo fiscal 2011, otorgamos la cantidad de 32 mil 972 becas, con una inversión distribuida de acuerdo con la siguiente tabla:
Tipología y presupuesto de becas de septiembre a diciembre 2011

Tipología y presupuesto de becas de septiembre a diciembre 2011

Becas	Cantidad	Monto ($)
Especiales educación básica	8,000	3´760,200
Especiales en convenio	4,313	2´587,800
Especiales educación media superior	1,568	1´936,800
Oficiales	2,589	1´596,800
SEC-SNTE	4,588	2´868,300
Probeere	2,252	1´357,200
Probeso	42	87,200
Pronabes	7,932	27´326,880
Bécalos	242	811,280
Probeale	288	432,000
Becas a la excelencia primaria	301	903,000
Becas a la excelencia secundaria	84	336,000
Becas a la excelencia bachillerato	174	870,000
Becas madres jóvenes y jóvenes embarazadas-básico	374	837,850
Becas madres jóvenes y jóvenes embarazadas-bachillerato	225	548,800
Total	32,972	$48´280,110

Fuente: Secretaría de Educación y Cultura.



Para el año fiscal 2012, el total del presupuesto autorizado fue de 127 millones 823 mil 908 pesos, lo que nos permitió otorgar, hasta el cierre del segundo cuatrimestre, 37 mil 374 becas, con una inversión distribuida de la siguiente manera:

Tipología y presupuesto de becas en enero a agosto 2012

Becas	Cantidad	Monto ($)
Especiales educación básica	7,148	6´496,506
Especiales en convenio	10,886	7´744,650
Especiales educación media superior	1,878	3´357,900
Oficiales	2,862	2´522,900
SEC-SNTE	4,839	4´580,400
Probeere	1,695	1´493,850
Probeso	43	135,600
Pronabes	7,196	50´005,920
Bécalos	228	1´462,065
Becas madres jóvenes y jóvenes embarazadas-básico	374	1´133,600
Becas madres jóvenes y jóvenes embarazadas-bachillerato	225	897,600
Total	37,374	$79´839,991

Fuente: Secretaría de Educación y Cultura.

A partir de las tablas anteriores podemos observar una variación en la continuidad de asignación de becas. Esto se debe a la movilidad estudiantil dentro y fuera de nuestra entidad. Así, para el fin del ciclo escolar 2011-2012 cerramos con un total de 37 mil 374 alumnos becados, lo que representa un incremento de agosto a septiembre y una inversión de 126 millones 91 mil 101 pesos.

- Iniciamos otros programas como:
  - Becas especiales con las que se atiende a alumnos de nivel básico, y medio superior de escasos recursos, que se encuentren inscritos en instituciones educativas públicas.
  - SEC-SNTE para hijos de trabajadores al servicio de la educación oficial y abarca el niveles básico.
  - Media superior y superior, que atiende a alumnos de nivel básico y de escuelas normales públicas del estado.
- El Gobierno del Estado y la SEP analizamos las necesidades de la sociedad y comprobamos que los programas de becas tuvieron resultados favorables y que impactaron positivamente en los estudiantes zacatecanos, por lo que propusimos nuevos programas como:
  - Promajoven, a nivel básico, que atiende a madres jóvenes y jóvenes embarazadas.
  - Pronabes para estudiantes de nivel superior.
  - Programa Bécalos, donde participan Fundación Televisa y la Asociación de







Bancos de México. Para ello solicitamos al Congreso del Estado la ampliación del presupuesto para cada programa de becas.

- Probeso, que brinda atención a alumnos de familias de los servidores públicos que fallecieron durante su servicio.
- Probeere, donde atendemos a alumnos de muy escasos recursos económicos.
- Probeale, para alumnos interesados en el ámbito de la lectura y escritura.
- Becas a la Excelencia, beneficiando a alumnos egresados de nivel primaria, secundaria y preparatoria con promedio de 9.5 a 10.0 en una escala del uno al 10.

Programa de Desarrollo Humano "Oportunidades"

- Con este programa atendemos a los alumnos provenientes de familias en condiciones de extrema pobreza, que se encuentran inscritos en escuelas del nivel medio básico federal y estatal.
- Actualmente el Programa "Oportunidades" atiende a 85 mil 784 alumnos de mil 748 primarias y mil 41 secundarias de Zacatecas.
- A partir del ciclo escolar 2011-2012, los niños que estudian el primer y segundo grados de primaria en localidades que tengan menos de dos mil 500 habitantes tienen derecho a la beca de "Oportunidades".

Cobertura estatal del Programa "Oportunidades" en Educación

Nivel educativo	Becarios activos
Primaria	54,286
Secundaria	32,187
Media superior	15,187
Total	101,660

Fuente: Secretaría de Educación y Cultura.

Instituto Zacatecano para la Educación de los Adultos (IZEA)

En el IZEA estamos comprometidos con los valores, políticas y programas educativos de vanguardia, y regidos por el Plan Estatal de Desarrollo 2011-2016 aplicamos estrategias como el proyecto denominado "Todos en movimiento por un Zacatecas sin rezago educativo".

- Tomando como referente los resultados del Censo de Población y Vivienda 2010 (aplicado por el INEGI), realizamos estimaciones sobre el rezago educativo en Zacatecas a diciembre de 2011. De acuerdo con esto, en el estado existen 982 mil 175 adultos mayores de 15 años, de los cuales, 458 mil 226 (231 mil 805 hombres y 226 mil 421 mujeres) presentan rezago educativo, lo que representa un índice del 46.7 por ciento. Ocupamos el octavo lugar en rezago educativo a nivel nacional y hemos logrado disminuir el rezago en 17.1 puntos porcentuales desde la creación del IZEA.
- En Zacatecas existen 52 mil 607 adultos analfabetas y un índice de 5.4 por ciento, de acuerdo con la población de 15 años y más. De éstos, 24 mil 41 son hombres y 28 mil 556 mujeres, que representan el 45.7 y 54.3 por ciento, respectivamente.
- Hay 177 mil 580 adultos sin primaria concluida: 94 mil 253 son hombres (53.1 por ciento) y 83 mil 327 son mujeres (46.9 por ciento), que dan un índice del 18.1 por ciento, de acuerdo con la población total de 15 años y más.
- Asimismo, tenemos 228 mil 39 adultos sin secundaria terminada: 113 mil 511 hombres (49.8 por ciento) y 114 mil 528 mujeres (50.2 por ciento), que dan un índice del 23.2 por ciento de la población de 15 años y más.
- Atendimos a 39 mil 344 adultos en rezago educativo, logrando una cobertura de 8.6 por ciento con respecto al rezago total del estado. Dicha atención representa el 92 por ciento de la meta establecida para el periodo que se informa.
- Logramos que 37 mil 472 adultos concluyeran su nivel educativo con un impacto del 8.2 por ciento con respecto al rezago educativo, logrando así el 146.6 por ciento de la meta establecida durante el periodo que se informa.
- Operamos 148 puntos de encuentro con el apoyo de 255 Figuras Solidarias, que otorgan asesoría de calidad con base en el Modelo "Educación para la Vida y el Trabajo" (MEVyT), empleado en los programas de alfabetización, primaria y secundaria para adultos.
- Ofrecemos también los servicios de educación para adultos en 117 plazas comunitarias que operan en el estado: 35 en colaboración y 82 institucionales (de estas últimas, 26 son de reingeniería y una móvil).
- A la fecha tenemos 55 mil 997 personas que concluyeron y representan el 38.6 por ciento de lo programado para este sexenio.
- En el periodo que se informa hemos invertido 16 millones 110 mil 863 pesos.

Las siguientes figuras ilustran el avance que hemos logrado en materia de abatimiento del rezago educativo en Zacatecas:



Rezago educativo por género

Concepto	Población de 15 años y más	Analfabetas	%	Sin Primaria Terminada	%	Sin Secundaria Terminada	%	Rezago Total	%
Zacatecas	982,175	52,607	5.4	177,580	18.1	228,039	23.2	458,226	46.7
Hombres	470,203	24,041	5.1	94,253	20.0	113,511	24.1	231,805	49.3
Mujeres	511,972	28,566	5.6	83,327	16.3	114,528	22.4	226,421	44.2

Fuentes: 1) Censo de Población y Vivienda 2010, INEGI; 2) Estadística Básica del Sistema Educativo Nacional y proyecciones INEA.

Consejo Nacional de Fomento Educativo (Conafe)

- Con el propósito de coadyuvar en la tarea educativa en el estado, hemos implementado estrategias que favorecen la integración de las personas que están en edad de cursar su educación básica. Asimismo, establecimos contacto con autoridades de la Secretaría de Educación y Cultura, presidencias municipales y autoridades involucradas en promover la educación, para instalar los programas del Conafe y abatir paulatinamente el rezago educativo.

Acciones compensatorias

Contribuimos a mejorar la calidad en la educación de los niños y jóvenes de los sectores vulnerables facilitando el acceso a la educación inicial no escolarizada y básica (preescolar, primaria y secundaria en su modalidad telesecundaria) y propiciando que niñas y niños menores de 14 años de edad, de las comunidades más pobres y desfavorecidas, terminen con éxito el ciclo de la educación básica. De





esta manera, contribuimos a mejorar los indicadores educativos a través de asesoría pedagógica, gestión escolar, dotación de útiles escolares, auxiliares didácticos, mobiliarios escolares y equipos de cómputo, entre otros.

- ♦ Apoyo a la Educación Básica. Con esta acción se apoyan los niveles educativos de preescolar, primaria y secundaria en la modalidad de telesecundaria, considerando las siguientes acciones:
  - Construcción y/o rehabilitación de aulas, talleres, laboratorios, espacios lúdicos, sanitarios, letrinas, espacios cívico-deportivos, cercos perimetrales, así como la entrega de material y mobiliario escolar.
  - Con la participación de los Equipos Técnicos Estatales, proporcionamos asesoría pedagógica a docentes y directivos de los planteles de educación básica, sobre todo en aquéllos que cuentan con grupos multigrados de las zonas rurales.
  - Los Consejos Técnicos Estatales son los responsables de brindar asesoría técnico-pedagógica a los docentes que tienen alumnos con mayor índice de atraso académico. Están conformados por Integrantes del Equipo Técnico Estatal (IETE) y Asesor Técnico Pedagógico (ATP).

5.3.4 Fomentaremos la participación social y la vinculación con el sistema educativo
Cooperativas escolares

- ♦ Implementamos la revisiones para vigilar que haya una nutrición correcta en los centros educativos, tal y como establece el Plan Estatal Integral Contra el Sobrepeso y la Obesidad en el Contexto Escolar. Por tal motivo, diseñamos 26 mil 540 actividades y acciones de sensibilización, supervisión y acompañamiento en los establecimientos de consumo escolar de las escuelas de educación básica en el territorio zacatecano.

Consejos y asociaciones de padres de familia

Los Consejos Escolares de Participación Social tienen como objetivo promover la participación de los distintos sectores de la sociedad en acciones tendientes al mejorar la calidad de la educación, la salud, la seguridad y la calidad de vida de las niñas, niños y jóvenes zacatecanos de educación básica. Esto a través de comités integrados por padres de familia, directivos, maestros, ex alumnos, organizaciones sindicales y demás integrantes de la sociedad interesados en este sector.

- ♦ Así, en la presente administración integramos y reconocimos a cuatro mil 656 consejos escolares en el Registro Público de Consejos Escolares (REPUCE). Estos organismos corresponden a cada una de las escuelas que integran los diferentes niveles de educación básica del estado. Dicha acción representa el cien por ciento de la meta establecida para 2012 y un incremento del 60 por ciento respecto a los que se integraron en 2010.
- ♦ Los Consejos Escolares operan a través de cinco mil 867 comités integrados por el 50 por ciento más uno por padres de familia. A su vez, los comités tienen su propio objetivo de acuerdo con el tema que abordan, mismos que pueden ser:
  - Lectura.
  - Cuidado del medio ambiente y limpieza del entorno escolar.
  - Establecimientos de consumo escolar.
  - Impulso a la activación física.
  - Mejoramiento de la infraestructura.
  - Protección civil y seguridad en las escuelas:
  - Actividades recreativas, artísticas o culturales.





  - Desaliento de las prácticas que generan violencia entre padres.
  - Pro uniformes escolares gratuitos.
- ♦ Brindamos capacitación para la integración, registro y funcionamiento de los Consejos y sus comités a los 25 enlaces regionales y, a través de éstos, a los directivos de todas las escuelas de educación básica.
- ♦ Con la integración y operación de los Consejos Escolares y sus comités beneficiamos a 357 mil alumnos de educación básica en el estado, ya que participan, aproximadamente, 37 mil 264 personas interesadas en mejorar la calidad de la educación de la niñez.
- ♦ A través de los Consejos Escolares de Participación Social realizamos la selección de evidencias de lectura y escritura de alumnos de escuelas primarias de cada una de las regiones. El resultado de esta tarea fue la publicación y distribución de una antología realizada con los trabajos.
- ♦ Integramos, además, los 58 Consejos Municipales de Participación Social en la Educación.

Asociaciones de padres de familia (APF)

Con las APF vinculamos los planteles educativos con los padres de familia para programar acciones conjuntas de apoyo a la formación integral de los educandos.

- ♦ Hemos constituido y/o renovado cuatro mil 656 mesas directivas de Asociaciones de Padres de Familia en igual número de escuelas de los niveles de educación inicial, preescolar, primaria y secundaria en sus diferentes

modalidades. Esto representa el cien por ciento de la meta establecida para 2012. Asimismo, contamos con la integración de la Asociación Estatal de Padres de Familia.

Preinscripciones de febrero

- Detectamos la demanda de atención a los niveles de educación básica. La meta establecida en este rubro está cubierta al cien por ciento y proyectamos una preinscripción de 70 mil alumnas y alumnos vía Internet. No obstante, por este medio preinscribimos a 75 mil 760.

Alumnos preinscritos en febrero

Nivel	Niñas	Niños	Total
Preescolar	10,658	11,161	21,819
Primaria	13,068	13,555	26,623
Secundaria	13,685	13,633	27,318
Total	37,411	38,349	75,760

Fuente: Secretaría de Educación y Cultura.

Miércoles de lectura

A partir de marzo, a través de la Subsecretaria de Planeación y Apoyos a la Educación pusimos en marcha el Programa "Miércoles de lectura", con el objetivo de promover el hábito de la lectura en alumnas y alumnos de educación básica en centros escolares, bibliotecas y plazas públicas municipales. De igual manera buscamos que las alumnas y alumnos lectores-escritores de educación básica en el nivel primaria y secundaria recibieran un estimulo económico por practicar y fomentar esta actividad como complemento a la formación académica y una vía para alcanzar el desarrollo en todos los ámbitos.



- Implementamos dicho Programa con la participación de los Consejos Escolares de Participación Social. Así, el Comité de Lectura da difusión, seguimiento y acompañamiento a los participantes.
- Somos la única entidad en el país donde el mismo día, a la misma hora de la tarde, en las plazas públicas de los 58 municipios, niños, niñas, jóvenes, profesores, padres y madres de familia, así como personal de bibliotecas municipales y personas interesadas, leen y comparten libros de su agrado y reflexionan en torno a la lectura.
- Durante el primer miércoles de lectura tuvimos una participación de cinco mil 566 personas entre alumnos, padres de familia y maestros. A la fecha los registros nos indican que, en promedio, 26 mil 446 participantes leen cada miércoles en el estado de Zacatecas, un hecho sin precedentes en la República Mexicana.
- A través del "Miércoles de lectura" entregamos 15 becas como máximo por cada Departamento de Servicios Educativos Regionales.

5.3.5 Fomentaremos el desarrollo e innovación en los sistemas de educación

Formación para el Trabajo

Centros de Capacitación para el Trabajo

Los 75 centros registrados en Zacatecas son instituciones enfocadas a la formación técnica de seis mil 285 personas tanto jóvenes como adultos, quienes han decidido prepararse mediante una carrera. Así, en el periodo que se informa, tramitamos la certificación y legalización de estudios de tres mil 25 alumnos egresados de las instituciones de capacitación para el trabajo a nuestro cargo.



Sistema Estatal de Bibliotecas

- Una de nuestras prioridades esenciales en el tema de la educación es la formación de lectores. Por ello, a través de la Coordinación Estatal del ramo, tenemos 236 bibliotecas públicas y dentro de sus funciones están las actividades y dinámicas encaminadas cumplir con el incremento de lectores en el territorio zacatecano.
- Durante el periodo que se informa, registramos la asistencia de un millón 142 mil 538 usuarios; 809 mil 266 libros consultados y 16 mil 303 actividades que contaron con la asistencia de 165 mil 593 participantes; así también, atendimos a 260 mil 272 usuarios en los módulos de servicios digitales.
- Instalamos 27 nuevos módulos de servicios digitales con un total de 105 equipos de cómputo.
- Entre otras actividades relevantes está la realización de los talleres de "Mis vacaciones en la biblioteca" dirigidos al público en general y realizados anualmente en las siete mil 320 bibliotecas que integran de la red nacional.

Centro de Tecnologías Educativas (CTE)

Programa Habilidades Digitales para Todos (HDT)

- A través del Centro de Tecnologías Educativas logramos una asignación presupuestal de 60 millones de pesos para el ejercicio fiscal 2012, que permitió equipar 240 aulas telemáticas en el nivel de secundaria.
- Aunado a ello, logramos establecer convenios de colaboración con la SCT para que a través de diversos operadores de telecomunicaciones vía terrestre, brinden conectividad a Internet a 97 escuelas de educación primaria y secundaria por un periodo de dos años.
- También firmamos el Convenio de Donación entre la SEP y la SEC para la aceptación de donación de dos mil 480 aulas de Enciclomedia. Para finales de este ciclo escolar, la SEP otorgó la adjudicación de la licitación para ampliar y



desplegar el Programa de Transformación de Enciclomedia en HDT Primarias en beneficio de más de tres mil 300 aulas de educación primaria y a 180 mil alumnos. También capacitamos a 720 docentes y 504 directivos en el uso y manejo de las Tecnologías de la Información y la Comunicación (TIC´s), que implican dicho programa.

- Mediante el Fideicomiso de Tecnologías otorgamos siete mil equipos de cómputo tipo laptop, sin costo alguno, a docentes con plaza de base en activo y en el que participan la Secretaría de Educación y Cultura y las secciones sindicales 34 y 58 del SNTE. Cabe hacer mención que los equipos tienen un costo aproximado de 500 dólares.
- En Zacatecas tenemos la meta de certificar a 720 docentes con un presupuesto de un millón 440 mil pesos. Dicha evaluación y capacitación la llevamos a cabo con el apoyo de los 17 centros de maestros.
- Mediante el Programa *E-Blocks* alcanzamos un nuevo nivel de interacción con niños de cuatro a 10 años de edad para que aprendan inglés, español y matemáticas mediante imágenes estimulantes, música, animaciones y juegos que incentivan el trabajo colaborativo. Esto imprime significado al aprendizaje y hace que sea exitoso, real y una experiencia social participativa. Cabe destacar que los maestros también pueden utilizar *E-Blocks* para todas las materias del programa escolar.

Proceso de selección de libros Comisión Nacional de Libros de Texto Gratuito (Conaliteg)

- El proceso de capacitación para la selección de libros gratuitos Conaliteg se realizó los días 13, 14 y 15 de febrero de 2012. Participaron supervisores y directores de las 151 escuelas secundarias en el estado de Zacatecas divididos de la siguiente manera: 73 federales, 56 generales y 22 estatales. En dicha actividad se brindo ayuda a los directores y profesores para que obtuvieran su registro en el sistema de la Conaliteg. El total de profesores frente a grupo es de mil 363, distribuidos en: 465 en primer grado; 460 en segundo y 438 maestros en tercer grado.
- La matrícula pactada para el estado de Zacatecas, de acuerdo con lo establecido en el Programa de Distribución Nacional, es de 50 mil 888 libros de texto gratuitos. Solicitamos 49 mil 615, lo que nos deja un saldo a favor de mil 273 para disponibilidad, mismos que se podrán

distribuir en los diferentes centros de trabajo según sus necesidades.

Robótica educativa

- Desarrollamos un curso de capacitación al que asistieron 93 de 120 maestros que atienden a alumnos de quinto y sexto grado de primaria.
- Asimismo, entregamos 279 *kits* de robótica, 83 computadoras, 83 sillas y 83 escritorios tipo empresarial.

Red Edusat

- Apoyamos con soporte técnico a 520 instituciones educativas estatales y federales brindándoles mantenimiento preventivo y correctivo a las instalaciones y equipo de la red Edusat. Con estas acciones beneficiamos a 15 mil 600 alumnos y docentes.

5.3.6 Mejoraremos la infraestructura física educativa

Programa de Autoconstrucción y Escuelas en Movimiento de la SEC

- Durante el periodo que se informa, en materia de infraestructura física educativa, beneficiamos a 24 mil 130 alumnos en el estado con una inversión de 13 millones 35 mil 429 pesos, desglosados de la siguiente manera:
  - Dentro del Programa de Autoconstrucción de la SEC, en convenio con los ayuntamientos y Consejos de Participación Social, construimos 36 aulas didácticas para beneficio de mil 80 alumnos y rehabilitamos 85 anexos con una inversión de siete millones 325 mil pesos en beneficio de siete mil 650 alumnos.
  - En el rubro de mobiliario y equipamiento escolar, beneficiamos a 10 mil alumnos de 480 escuelas con una inversión directa de cuatro millones 896 mil 429 pesos.
- Mediante el Programa Escuelas en Movimiento, la SEC, en coordinación con directores, alumnos y padres de familia, pintó 30 planteles educativos en jornadas sabatinas, con una inversión de 814 mil pesos y beneficios para cinco mil 400 educandos.



Instituto Zacatecano para la Construcción de Escuelas (INZACE)

- Construimos, rehabilitamos y equipamos, aulas, talleres y anexos en 64 jardines de niños, 114 primarias, 14 secundarias generales, 31 telesecundarias, 20 secundarias técnicas, seis escuelas de educación especial y un albergue rural a través del Programa Fondo de Aportaciones Múltiples Básico. Asimismo, atendimos 250 planteles de educación básica en 39 municipios, beneficiando a 45 mil 718 alumnos, con una inversión de 127 millones 275 mil 613 pesos.
- Con una inversión de tres millones 554 mil 281 pesos provenientes del programa Fondo de Aportaciones Múltiples para el Nivel Medio Superior, equipamos 17 preparatorias estatales, tres CECyTEZ, 28 planteles de educación media superior; los Conalep de Mazapil y Zacatecas; 10 planteles de la Dirección General Técnicos Agrícolas (DGTA), nueve de la Dirección General Técnica Industrial (DGTI) y una Dirección General de Bachillerato en El Salto, Fresnillo, en beneficio de 76 mil 409 alumnos.
- Con una inversión de 42 millones 662 mil 614 pesos del programa Fondo de Aportaciones Múltiples para el Nivel Superior, edificamos la biblioteca estudiantil de la UAZ; dos canchas de

usos múltiples y obra exterior en la Universidad Politécnica en Juchipila y equipamos el laboratorio de la Universidad Politécnica en Fresnillo, beneficiando a cuatro mil 702 alumnos.

Oficina de Servicios Federales de Apoyo a la Educación en el Estado de Zacatecas (OSFAEEZ) de la SEP

Programa federal Instituto Nacional de la Infraestructura Física Educativa (INIFED)

Cumplimiento en infraestructura física educativa

Meta PED / Sector	Avance
120 Escuelas para este periodo	100%

Fuente: OSFAEEZ

Remodelación o reconstrucción de espacios educativos en el Estado de Zacatecas.

Año	Municipios beneficiados	Escuelas atendidas	Alumnos beneficiados	Monto de la inversión ($)
2011	27	70	12,597	41'924,889
2012	21	50	7,742	23'996,260
Total del periodo		120	20,339	65'921,149

Fuente: OSFAEEZ

Atención del Programa por tipo de institución educativa.

Jardín de niños	Primaria estatal y federal	Secundaria estatal y federal	Telesecundaria	C.D.I.
47	51	11	10	1

Fuente: OSFAEEZ

Programa de mejores escuelas

- Favorecemos la calidad de la educación rehabilitando el cien por ciento de lo programado en lo que se refiere a las condiciones de los inmuebles, a fin de mejorar la funcionalidad y operatividad de los planteles educativos en el estado.



Consejo Nacional de Fomento Educativo (Conafe)

- Realizamos tres acciones en igual número de comunidades apartadas del estado, donde están instalados los Cursos Comunitarios en beneficio de 57 alumnos. Dichas localidades se encuentran registradas en el Programa Anual de Obra Pública 2011, Regular Comunitario.
- De enero a agosto de 2012 realizamos 19 acciones en 10 localidades del estado en beneficio de 99 alumnos. Las localidades se encuentran registradas en el Programa Anual de Obra Pública 2012, Alianza Comunitario.
- Con el Programa Regular Comunitario realizamos adecuaciones para la instalación de una aula tecnológica para beneficiar a 140 figuras educativas en servicio y 76 ex docentes.
- Edificamos 28 aulas y 45 sanitarios; además, rehabilitamos 26 aulas y 11 sanitarios en 67 localidades focalizadas dentro del universo compensado. Estas acciones beneficiaron a dos mil 33 alumnos de educación básica.





5.3.7 Proporcionaremos a los docentes una política eficaz de estímulos y capacitación para avanzar hacia la educación de calidad.

Instancia estatal de capacitación

- Dictamos conferencias en las 13 regiones educativas del estado con el objetivo de fortalecer las competencias comunicativas. La temática incluyó: creación literaria, fomento a la lectura, sustentos teóricos en torno a la lecto-escritura, potencialidad de la oralidad y cuentacuentos.
- Atendimos la convocatoria nacional para la selección de Libros del Rincón de las bibliotecas escolares 2011-2012.
- Distribuimos cuatro mil 101 acervos de biblioteca escolar para educación inicial, preescolar, primaria y secundaria y cuatro mil 222 acervos de aula para nivel primaria.
- Llevamos a cabo el Diplomado "Competencias de liderazgo educativo para la construcción de comunidades escolares de aprendizaje", donde, a través de 10 sedes, atendimos a 374 docentes para consolidar su formación como líderes e impactar positivamente en el nivel de logro educativo de la comunidad escolar.
- Promovimos la enseñanza de la ciencia en educación básica para contribuir a que los niños movilicen sus saberes y enfrenten la realidad que viven, resuelvan problemas, tomen decisiones y sean autónomos. Asimismo, capacitamos a 222 docentes frente a grupo en el programa Colectivos Vivenciales para la Enseñanza de la Ciencia.
- Sensibilizamos a la comunidad educativa respecto a la importancia del conocimiento y el ejercicio de los derechos humanos en la construcción de una convivencia incluyente, respetuosa, equitativa y libre de violencia. Por eso, realizamos el curso-taller "Programa de intervención contra la violencia en la escuela", la Jornada Nacional de Derechos Humanos, así como la Reunión de Diseño de Instrumento de Diagnóstico sobre la Situación de la Problemática de la Violencia.

Programas de desarrollo

- Promovimos los valores de la honestidad, responsabilidad, respeto, justicia y legalidad, entre los alumnos de educación básica a través del concurso de dibujo "Adiós a las trampas 2011-2012", en el cual participaron 373 alumnos de primaria y secundaria.
- Propiciamos el intercambio de ideas entre los jóvenes parlamentarios en torno a los problemas sociales que aquejan a la sociedad zacatecana mediante la atención de los mismos desde el ámbito de responsabilidades que le corresponde a cada institución. Por ello, realizamos el "Parlamento nosotros los jóvenes 2011", que contó con la participación de 165









alumnos-ponentes de segundo grado de secundaria.

- Intercambiamos ideas entre alumnos en torno a los problemas sociales que aquejan a la sociedad zacatecana y del país, para que sean atendidos desde el ámbito de responsabilidades que le corresponde cada institución. De ahí la convocatoria al "Parlamento de las niñas y los niños en México", a través del cual enviamos a cuatro representantes de nuestro estado al evento realizado en la ciudad de México.

Reforma educativa

- Fomentamos la participación responsable, que valore el impacto de diferentes concepciones sobre la importancia de contar con prácticas docentes innovadoras que mejoren el nivel de logro educativo y construcción de aprendizajes de los alumnos. Para eso llevamos a cabo seis encuentros académicos regionales en los municipios de: Río Grande, Sombrerete, Concepción del Oro, Tlaltenango, Nochistlán y Pinos, donde participaron, aproximadamente, cuatro mil docentes y directivos de los tres niveles de educación básica, quienes analizaron los fundamentos de la reforma curricular 2011 a través de conferencias y talleres.
- Realizamos reuniones y talleres de difusión del Acuerdo 592, referente a la Articulación de la Educación Básica para aplicar estrategia en cada nivel educativo. El objetivo fue incidir en la comprensión de la política educativa contenida en el mismo. En particular, dimos énfasis al estudio de los principios pedagógicos que sustenta el Plan de Estudios 2011.

Coloquio internacional

- Realizamos el Segundo Coloquio Internacional "La profesionalización docente y la gestión pedagógica: una visión prospectiva en el nuevo milenio", del 31 de mayo al 2 de junio. Contamos con la asistencia de dos mil 500 asistentes, ocho conferencistas de nivel internacional, dos videoconferencias desde España, nueve talleres moderados por investigadores y académicos de nivel internacional, así como exposiciones de pintura, fotografía y artesanías.

5.4 Salud y seguridad social para todos

Atendemos de manera enfática los padecimientos crónico-degenerativos derivados de la morbilidad y mortalidad, así como la alta prevalencia de estilos de vida poco saludables, sobre todo en materia de prevención. Por ello, seguiremos demandando la responsabilidad compartida de la sociedad en el cuidado de su salud. De ahí que procuremos las condiciones necesarias para alcanzar más y mejores servicios y calidad en la atención que brindamos a los zacatecanos.

5.4.1 Reorganizaremos la prestación de la atención a través de las redes de servicios con énfasis en la atención en áreas de mayor dispersión y alta marginación

A través de brigadas móviles de salud (con servicios de consulta médica y odontológica, entre otros), cumplimos el compromiso de proporcionar atención a las personas que habitan en comunidades con alto grado de marginación y que no cuentan con estos servicios, integrando, al mismo tiempo, acciones preventivas y de detección oportuna de enfermedades.

Asimismo, cuidamos de la población con discapacidad a través de programas sustantivos de rehabilitación y terapia física, que incluyen la atención integral a este grupo vulnerable mediante una red de instalaciones adecuadas y personal capacitado. De igual manera, brindamos pláticas, talleres y sesiones preventivas en áreas como: psicología, nutrición y odontología.



Programa Asistencia DIF en Movimiento (ADIFAM)

- Con este programa recorrimos todos los municipios del estado, atendimos a 497 comunidades y realizamos mil 20 eventos en beneficiando de 53 mil 727 personas. Dentro de las actividades realizadas destacan las siguientes:
  - Brindamos 21 mil 877 atenciones de consulta médica de primer nivel. Como complemento a las atenciones médicas, ofrecimos 598 servicios de curación.
  - Distribuimos 22 mil 66 dosis de desparasitantes a igual número de personas.
  - Logramos surtir 28 mil 618 recetas, suministrando 115 mil 488 medicamentos.
  - Mediante el Sistema Estatal DIF, en coordinación con los Servicios de Salud de Zacatecas, canalizamos a 224 usuarios a atención especializada de segundo nivel (hospitales generales).
  - Llevamos a cabo 13 mil 278 acciones de detección y atención odontológica, así como pláticas y orientación en temas como técnicas de cepillado, revisión de tejidos blandos y uso del hilo dental para hacer conciencia entre la población acerca de la importancia de tener una buena salud dental.
  - Brindamos tres mil 493 atenciones de revisión de agudeza visual y dimos facilidades de financiamiento para la adaptación de 678 pares de lentes.
  - Realizamos 753 estudios de detección de cáncer cérvico-uterino,
  - Llevamos a cabo nueve mil 699 atenciones de estética capilar e higiene.

Centro de Rehabilitación y Educación Especial (CREE)

- Atendimos a tres mil 17 usuarios de consulta médica por primera vez y otorgamos seis mil 572 consultas médicas subsecuentes.



- Realizamos cuatro mil 181 estudios de gabinete radiológico, desglosados de la siguiente manera:
  - Dos mil 503 electromiografías.
  - 930 electroencefalogramas.
  - 748 estudios audiológicos entre potenciales auditivos, audiometrías e impedanciometrías.
- Otorgamos 21 mil 550 consultas paramédicas de las cuales sobresalen las siguientes:
  - Tres mil 466 consultas de primera vez y cuatro mil 211 consultas subsecuentes a usuarios en trabajo social.
  - Atendimos por primera vez a 776 pacientes y a mil 45 pacientes subsecuentes de psicología.
- En el servicio de terapia física atendimos a 19 mil 617 pacientes subsecuentes, de los cuales, 869 fueron pacientes de primera vez, otorgando así un total de 56 mil 283 acciones divididas en:
  - 13 mil 643 sesiones de hidroterapia.
  - 13 mil 15 sesiones de electroterapia.
  - 29 mil 529 sesiones de mecanoterapia.
  - 96 programas en casa.
- En el laboratorio de órtesis y prótesis, realizamos mil 362 plantillas, 480 correcciones al calzado y reparamos seis órtesis.
- En el Programa de Detección Temprana de Padecimientos Discapacitantes, realizamos 674 pláticas a las que asistieron 17 mil 75 personas. De éstas se detectaron mil 885 personas con algún grado de discapacidad. Dichas acciones se llevaron a cabo en la sala de espera del CREE y en escuelas de preescolar y primaria.
- En el Programa de Inclusión Laboral a Personas con Discapacidad canalizamos a 18 de ellas a capacitación, a 35 las empleamos, mientras que en el programa de inclusión educativa canalizamos a 28 menores a escuelas.
- En el Programa de Escuela para Familias con Hijos con Discapacidad realizamos 85 sesiones, que incluyeron acciones de apoyo psicológico para familiares, contando con la asistencia de mil 687 personas.
- Otorgamos 464 altas del Centro de Rehabilitación y Educación Especial por mejoría, defunción o referencia a otra institución.
- En el Programa de Educación Continua realizamos 178 sesiones a las que asistieron dos mil 629 personas, con el objetivo de mantener una actualización sistemática, que redunde en una mejora en la calidad de la atención que se brinda a los usuarios.
- A través del Programa de Estimulación Temprana proporcionamos dos mil 359 sesiones a menores de cuatro años con daño neurológico, retraso psicomotor, Síndrome de Down e inmadurez motora cerebral.
- Dentro de las unidades básicas de rehabilitación, otorgamos cinco mil 347 consultas, 157 mil 991 sesiones de terapia física, 271 pláticas y dos mil 56 detecciones.

Programa de Desarrollo Humano "Oportunidades"

- Brindamos atención a 57 mil 225 familias ubicadas en mil 714 localidades. Estas familias reciben el Paquete Básico Garantizado de Salud, otorgado por 150 unidades médicas fijas y 75 unidades médicas móviles.

Una de las prioridades del Programa de Desarrollo Humano "Oportunidades", en su componente Salud, es brindar atención a los grupos de riesgo de la población menos privilegiada, específicamente a los menores de cinco años, a las mujeres embarazadas y en periodo de lactancia. Así, los servicios que hemos otorgado fueron los siguientes:

- 429 mil 964 consultas de medicina general, correspondiendo 4.94 por ciento a menores de dos años y 6.40 por ciento al grupo de dos a cuatro años, poniendo atención especial en los niños con algún grado de desnutrición. Durante este periodo entregamos 278 mil 421 sobres de suplemento alimenticio denominado "Nutrisano".
- Atendimos a mil 895 mujeres embarazadas y a mil 917 en periodo de lactancia en un total de nueve mil 477 consultas. Para este grupo de riesgo distribuimos 181 mil 32 sobres de suplemento alimenticio llamado "Nutrivida".
- Una parte fundamental para el desarrollo del programa es la capacitación para el autocuidado de la salud. En este rubro otorgamos 32 mil 614 pláticas dirigidas a titulares del programa y tres mil 231 más para estudiantes de educación media superior.

Caravanas de la salud

Las Caravanas de la Salud son otra vertiente enfocada a realizar acciones para la población de zonas de alta dispersión y mayor grado de marginación o sin acceso directo a la atención a unidades de salud fijas. En este programa contamos con 20 Unidades Médicas Móviles y brindamos atención médica a 55 mil 591 personas en 183 localidades y 35 municipios del estado de Zacatecas.



Durante el periodo que se informa, realizamos las siguientes acciones:

- 183 mil 453 usuarios atendidos con 237 mil 713 acciones de prevención y promoción de la salud. Asimismo, 56 mil 53 consultas de primera vez, 106 mil 431 consultas subsecuentes y nueve mil 597 personas con atención bucodental.
- Los recursos que se ejercen a través de este programa son por 34 millones 281 mil pesos.

Afiliación al Seguro Popular en áreas de alta y muy alta marginación

- Dentro del Sistema de Protección Social en Salud se plantea, de manera prioritaria, el aseguramiento de la población que vive en comunidades de alta y muy alta marginación. Para ello, identificamos a 131 mil 579 habitantes susceptibles de afiliar en mil 173 localidades con tales condiciones. A la fecha hemos afiliado al Seguro Popular a 102 mil 967 personas, lo que representa un avance del 78.2 por ciento.

Patrimonio de la beneficencia pública estatal

Cumpliendo con la misión de generar y canalizar recursos, eficaz y trasparentemente a la prevención y atención de la salud de personas en extrema pobreza

sin cobertura de seguridad social, otorgamos apoyos a personas físicas y organizaciones de la sociedad civil que presentaron padecimientos relacionados con enfermedades neurológicas, enfermedades respiratorias, enfermedades cardiovasculares, apoyos quirúrgicos y apoyos en ortopedia.
Lo anterior mediante las siguientes acciones:

- Atendimos de manera directa a 175 de las mil 68 personas beneficiadas, esto es, 16.38 por ciento del total, provenientes de comunidades con alta marginación de municipios de bajo índice de desarrollo humano como son: Genaro Codina, Teúl de González Ortega, Mazapil y El Salvador, entre otros.
- Realizamos 71 procedimientos en la Sala de Hemodinámica del Hospital General Zacatecas, con un costo total de 782 mil 860 pesos.
- Otorgamos apoyos a mil 68 familias con una inversión de cuatro millones 450 mil cuatro pesos, tal y como se describe en el cuadro siguiente:

Familias beneficiadas

Apoyo	Familias beneficiadas	Montos entregados
Medicamento oncológico	286	776,375.09
Prótesis externas	8	75,044.00
Hemodiálisis	54	307,578.00
Estudios	72	592,005.00
Apoyos varios	74	469,622.85
Medicamento vario	240	461,699.17
Hospitalización y honorarios médicos	87	150,972.15
Material de osteosíntesis	30	932,834.70
Medicamento controlado	28	43,156.00
Auxiliares auditivos	107	564,718.00
Lentes	80	76,000.00
Total	1,068	$ 4,450,804.96

Fuente: Servicios de Salud de Zacatecas.

- En coordinación con el Instituto Mexicano del Seguro Social a través del Programa IMSS-Oportunidades dimos atención médica a la población más desprotegida y marginada del estado con 364 mil 342 oportuno-habientes a través de 141 unidades médico-rurales y cinco Hospitales de IMSS-Oportunidades. Asimismo, en las comunidades, a través de 694 Comités de Salud y seis mil 812 voluntarios activos, quienes se encargan de la vigilancia de su familia y 10 más que, al identificar algún problema de salud, los remiten a las unidades médicas.

5.4.2 Fortaleceremos las acciones de promoción en el auto-cuidado de la salud, enfatizando la detección oportuna de enfermedades

Una buena salud contribuye a mejorar el rendimiento escolar y laboral, otorgando con ello mejores herramientas para que la población desarrolle sus capacidades y potencial productivo.

Seguridad vial

En la última década, los accidentes de tráfico se han convertido en un grave problema de salud pública en el estado. Ocupamos el cuarto lugar nacional en mortalidad por esta causa con 30.05 defunciones por cada 100 mil habitantes. Por lo anterior, hemos tomado medidas fomentando la cultura de la prevención de accidentes a través de cuatro pilares:

- Capacitación en primer respondiente y soporte vital básico. Mediante la instrucción de mil 69 miembros de la sociedad civil, formamos a primeros respondientes en primeros auxilios para que cuenten con conocimientos, habilidades y destrezas que les permitan brindar ayuda a personas que hayan sufrido un accidente o una enfermedad repentina.
- Observatorio de lesiones por vehículo de motor. Tiene como objetivo facilitar el acceso a la información confiable y oportuna en materia de accidentes de tránsito a partir de noviembre de 2011.
- Línea basal. Por primera vez realizamos la investigación de flujo y cultura vial en las principales arterias vehiculares de la capital del estado con una muestra de cinco mil 650 vehículos, a fin de contar con un diagnóstico del uso de sistemas de sujeción.
- Campañas de comunicación social en materia de seguridad vial. Realizamos tres campañas para fomentar el uso de sistemas de seguridad vial, que incluyeron la incorporación de las redes sociales, 20 conferencias, 56 talleres, 314 pláticas en unidades médicas, 34 escuelas capacitadas, mil 128 periódicos murales, 42 desfiles escolares y mil ocho horas de perifoneo, con un total de 11 mil 616 personas capacitadas.

Zoonosis

En Zacatecas existen experiencias que han permitido reducir el impacto de enfermedades zoonóticas (rabia, brucela, teniasis, cisticercosis) a través de inversiones específicas. Sin embargo, dichas enfermedades aún persisten en áreas geográficas determinadas, lo que representa un riesgo para la población vulnerable residente en estos sitios.

- Zacatecas no registra casos de rabia en humanos desde 1987 y registra un solo caso de rabia en caninos en los últimos 11 años. Por eso, reforzamos las actividades para continuar con estos resultados a través de la Semana Nacional de Reforzamiento de Vacunación Antirrábica y la Semana Nacional de Vacunación Antirrábica.
- Implementamos las jornadas de esterilización canina y felina para tener un mejor control de sobre esta población. Realizamos más de mil 280 cirugías y estimamos realizar mil 900 para finales de 2012. Con esto evitamos el nacimiento de alrededor de 11 mil 400 animales callejeros durante el presente año, garantizando un menor número de agresiones a la población.
- Igualmente realizamos el sacrificio humanitario de mil 312 animales y la extracción de 136 encéfalos los cuales se envían al Laboratorio Estatal de Salud Pública para su procesamiento.

Programa de Atención a la Salud del Adulto y del Anciano

- Llevamos a cabo un total de 332 mil 510 detecciones de enfermedades crónicas no transmisibles (diabetes, hipertensión arterial, obesidad y dislipidemias), padecimientos que, al ser detectados de manera oportuna, permiten tener un mejor control de la enfermedad y, por ende, una mejor calidad de vida de los pacientes.
- Ingresamos a 10 mil 880 pacientes la mayoría de hipertensión arterial sistémica y obesidad, seguidos de diabetes mellitus y síndrome metabólico. Durante el periodo que se informa, brindamos 297 mil 285 consultas a pacientes con algún padecimiento crónico-degenerativo, correspondiendo 38 mil 647 a consultas de primera vez y 258 mil 638 de consulta subsecuente.
- De igual manera, realizamos 16 mil 850 detecciones de hiperplasia prostática benigna a hombres de 45 años y más, a fin de detectar de manera oportuna el cáncer de próstata. Así, atendimos 20 casos de cáncer de próstata y 58 de hiperplasia prostática.







- Para fortalecer las acciones contra el sobrepeso y la obesidad contratamos un médico integral, ocho licenciados en nutrición y siete en educación física, para realizar acciones de prevención, detección y manejo de la obesidad en 450 talleres de orientación alimentaria, lectura de etiquetas y toma de medidas antropométricas, en beneficio directo e indirecto de 72 mil 500 personas.

Salud bucal

- Los datos arrojados por el Sistema de Vigilancia Epidemiológica de Patologías Bucales nos señalan que un 49 por ciento de la población presenta caries bucal. Para hacer frente a esto, en el periodo que se informa, otorgamos 405 mil 324 consultas con el objetivo de disminuir dos de las principales enfermedades bucodentales más frecuentes: caries y periodontopatías.
- Actualmente, 96 unidades médicas cuentan con servicio dental y están ubicadas estratégicamente para lograr la cobertura de atención a toda la población zacatecana. Estos espacios contemplan 106 unidades dentales equipadas y funcionando, 11 unidades móviles con servicio dental y ocho unidades portátiles para brindar servicios domiciliarios a escuelas y lugares de difícil acceso atendidos por 122 médicos odontólogos y 25 médicos pasantes de odontología que realizan su servicio social.
- En las Semanas Nacionales de Salud Bucal brindamos cinco mil 504 consultas, 67 mil 792 sesiones educativas en salud bucal, así como 325 mil 541 actividades preventivas en esta materia.



Programa Estatal de Virus de Inmunodeficiencia Humana, Síndrome de Inmunodeficiencia Adquirida e Infecciones de Transmisión Sexual

- Otorgamos 10 mil 500 consultas de infecciones de transmisión sexual, incluyendo la atención especializada prestada por los Centros Ambulatorios para la Prevención y Atención del SIDA y otras infecciones de transmisión sexual, donde diagnosticamos cinco mil 78 casos nuevos, lo que representa un decremento del 5.5 por ciento de los casos nuevos respecto al periodo anterior. Esto significa que estamos realizando con mayor oportunidad la labor de detección.
- Registramos 60 nuevos casos de VIH/SIDA y tenemos actualmente 292 pacientes en control, de los cuales 250 están con tratamiento antirretroviral de manera gratuita y 31 sin tratamiento hasta el momento por no requerirlo. Además, tenemos a 11 menores (hijos de madre con VIH) en seguimiento en los Centros Ambulatorios para la Prevención y Atención del VIH/SIDA y de las Infecciones de Transmisión Sexual (CAPASITS) del estado.
- Actualmente, como parte del compromiso adquirido de atender de manera integral a las personas que viven con VIH/SIDA en la entidad, al 99.7 por ciento de los pacientes en tratamiento se les ha realizado estudios de laboratorio (cargas virales y conteo de CD4) permitiéndonos dar un seguimiento integral a los usuarios de los CAPASITS. Además, el 88.2 por ciento de las personas en control se encuentran en estatus indetectables (controlados), mejorando así en un 4.1 por ciento con respecto al periodo anterior. Esto gracias a la prescripción médica oportuna, a los talleres de adherencia al tratamiento que se les brinda a los pacientes y familiares.

Tuberculosis

- Tenemos el compromiso de garantizar el acceso al diagnóstico, tratamiento y curación de pacientes con tuberculosis, fortaleciendo

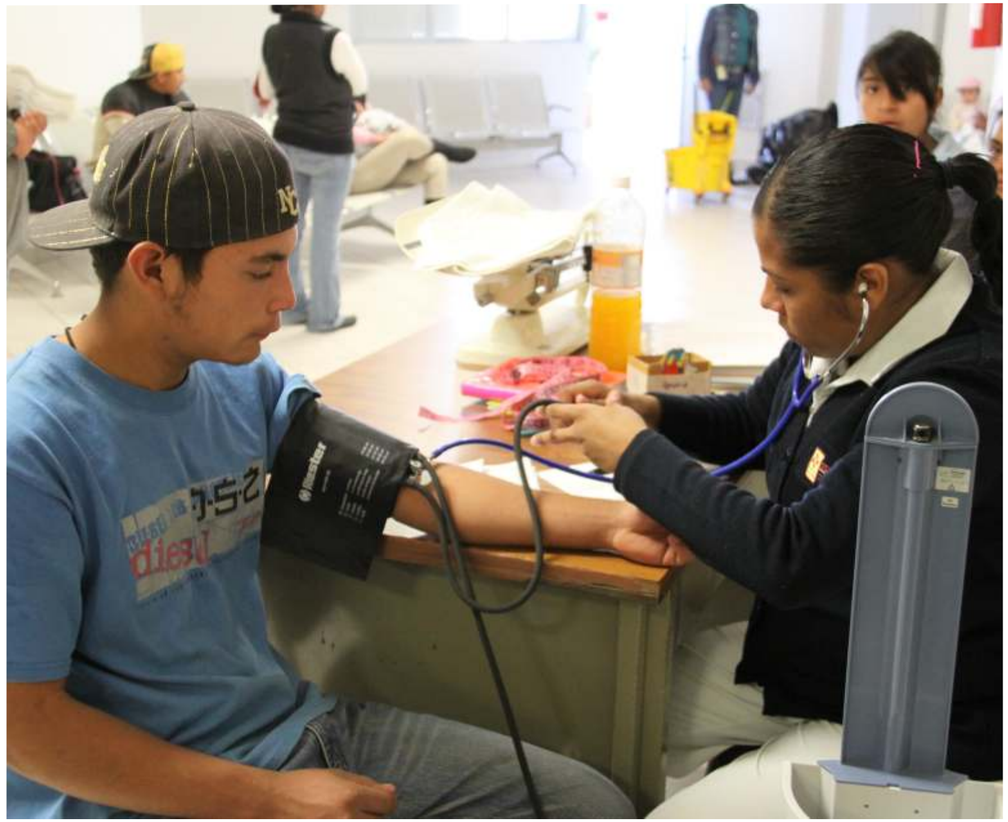

acciones preventivas para el auto-cuidado de la salud. Por eso, incrementamos la cobertura de detección en la población mayor de 15 años realizando nueve mil 59 baciloscopias.
- Disminuimos la morbilidad de tuberculosis pulmonar a 62 casos con una tasa de 4.5 por 100 mil habitantes, que es menor a la media nacional de 13.7 por 100 mil habitantes.
- En cuanto a la mortalidad, registramos seis casos de tuberculosis pulmonar, con una tasa de 0.43 por 100 mil habitantes, observando una disminución respecto al año 2000. Ésta es la mayor tasa registrada en los últimos años, ya que antes presentaba 20 muertes con una tasa de 1.38 por 100 mil habitantes y en la actualidad estamos por debajo de la tasa nacional de 1.82 por 100 mil habitantes. En cuanto al indicador de curación de los casos de tuberculosis pulmonar con estudio de baciloscopia positiva, alcanzamos el 85.72 por ciento, cumpliendo así con el estándar nacional que es de 85 por ciento.

Enfermedades transmitidas por vector

- Debido al aumento a nivel nacional de los casos de dengue, dotamos al Programa de Enfermedades Transmitidas por Vectores con seis equipos ULV, 20 máquinas termo-nebulizadoras y 25 moto-mochilas, así como insecticidas en cantidades suficientes y de mejor calidad. Cabe destacar que no se

presentaron casos autóctonos de paludismo y dengue durante el periodo que se informa.

- Iniciamos los trabajos de prevención y control del dengue en las jurisdicciones sanitarias de Fresnillo (Valparaíso), Jalpa (Mezquital del Oro y Moyahua de Estrada) y Tlaltenango (Monte Escobedo, Teúl de González Ortega, García de la Cadena), conjuntamente con la Jurisdicción Sanitaria de Colotlán, Jalisco, haciendo énfasis en las actividades de vigilancia entomológica de las localidades colindantes con los estados de Jalisco, Nayarit y Durango consideradas con endemia.
- En el Programa de Prevención y Control del Paludismo no presentó casos en el periodo que se informa. Se tomaron 11 mil 889 muestras hemáticas y se trataron mil 911 criaderos de anophelios. Zacatecas se encuentra dentro de los 21 estados a certificarse como estado libre de paludismo.
- En el Programa de Prevención y Control de la Intoxicación por Picadura de Alacrán, atendimos a dos mil 461 personas intoxicadas. Aplicamos cinco mil 414 frascos de faboterápico polivalente antialacrán y se rociaron cinco mil 240 casas, utilizando más de 500 litros de insecticida.

Programa de atención a la salud de la infancia y la adolescencia

- A través del Programa de Vacunación, a partir de septiembre de 2011, se universalizó la aplicación de la vacuna contra el virus del papiloma humano para ser aplicada a todas las niñas de nueve años de edad y para febrero del presente año ampliamos el grupo de edad hasta los 11 años.
- En el Programa de Mortalidad Infantil, logramos reducir la tasa de mortalidad referente al 2010.



Asimismo, obtuvimos el reconocimiento por el dictamen del cien por ciento de las autopsias verbales y avanzamos en la meta establecida en el Plan Estatal de Desarrollo 2011-2016.

Salud materna y perinatal

El Programa Arranque Parejo en la Vida es el instrumento de la política nacional de salud con el que se busca contribuir al cumplimiento de dos de los ocho Objetivos de Desarrollo del Milenio (ODM) y en Zacatecas:

- Gestionamos recursos que permiten el fortalecimiento de las acciones en 2012 por un monto de 27 millones 388 mil 189 pesos.
- Llevamos a cabo visitas de supervisión para el seguimiento de las recomendaciones del Equipo Federal Reducción de Muertes Maternas (REMA) en las siete jurisdicciones sanitarias, hospitales comunitarios y generales y en el Hospital de la Mujer Zacatecana
- Fortalecimos la coordinación interinstitucional de salud, que permite unificar y garantizar la atención de calidad en el control prenatal y la emergencia obstétrica
- A través de la Red de Emergencias Médicas del Estado de Zacatecas (Remeza) procuramos abatir la demora en el traslado de las emergencias obstétricas.
- Aplicamos el tamiz neonatal en el total de las unidades médicas para la detección, diagnóstico, tratamiento y seguimiento oportuno de los errores innatos del metabolismo en el recién nacido.

Acciones realizadas

Concepto	Meta	Logro	%	Notas
Consulta prenatal	98,493	94,295	95.73	Disminución de pacientes atendidas de otras entidades federativas colindantes.
Partos atendidos	20,160	19,084	94.66	El 1.079 por ciento de partos es atendido por partera y/o auxiliar de salud.
Cesáreas	Menos del 25% de Partos	5,185	27.16	
Tamiz neonatal	18,281	17,803	97.38	La meta de cobertura federal es 95 por ciento de niños nacidos.
Cobertura de ácido fólico	100% de embarazadas y 35% de mujeres en edad fértil	100% de embarazadas y 42% de mujeres en edad fértil	100	
Cursos de emergencias obstétricas a especialistas	2	2	100	Curso Avanzado de Emergencias Obstétricas.
Cursos de emergencias obstétricas a médicos generales	2	4	200	Control prenatal oportuno y de calidad; Atención emergencias obstétricas en primer nivel; Curso avanzado de emergencias obstétricas.
Cursos de emergencias obstétricas a médicos de primer nivel	7	7	100	Un curso por jurisdicción.

Fuente: Servicios de Salud de Zacatecas.



Programa de cáncer cérvico-uterino

El cáncer cérvico-uterino es la segunda causa de muerte en el país en mujeres mayores de 25 años. Durante 2011 la tasa en el estado se mantuvo por debajo de la media nacional (13.1), esto es, 7.4 defunciones por 100 mil mujeres de 25 años y más. En ese año se registraron únicamente tres muertes.

- Promovimos y capacitamos a personal de salud y población de riesgo sobre la conveniencia de realizar la detección oportuna de cáncer cérvico-uterino mediante las pruebas de Papanicolaou y de híbridos.
- En cuanto a los tratamientos oncológicos que ofrecemos se encuentran: la quimioterapia (que se aplica en el Servicio de Oncología en el Hospital General Zacatecas) y la radioterapia (que se ofrece a través de otros hospitales fuera del estado con los cuales tenemos convenios).
- En todas las unidades de salud, hospitales comunitarios y generales realizamos 37 mil 606 pruebas de Papanicolaou y 12 mil 111 de VPH, que dan un total de 49 mil 717 detecciones. De éstas, tres mil 869 mujeres tuvieron un resultado pre-canceroso y fueron referidas a las clínicas de displasias de Fresnillo y Guadalupe para manejo complementario, de tal suerte que solamente se confirmaron ocho casos positivos a cáncer cérvico-uterino, mismos que ya están en control.
- Adicionalmente, llevamos a cabo 150 jornadas a través de unidades móviles, en las que se tomaron seis mil 92 pruebas de Papanicolaou y dos mil 260 pruebas de híbridos, dando un total de ocho mil 352 detecciones.
- Durante 2011, contratamos 24 personas para el apoyo y fortalecimiento del programa, las cuales se encuentran distribuidas en las siete jurisdicciones sanitarias, hospitales generales y Hospital de la Mujer Zacatecana.
- Se realizaron dos campañas con spots en televisión y radio para la invitación a la prueba de VPH.



Programa de cáncer de mama

El cáncer de mama es el principal tipo por el que fallecen las mujeres mayores de 25 años y Zacatecas no es la excepción. Durante 2011 se presentaron 53 muertes por cáncer de mama con una tasa de 12.7 por cada 100 mil mujeres de 25 años y más.

- Efectuamos la promoción y capacitación a personal de salud y población de riesgo acerca de la autoexploración mamaria. Realizamos exploraciones clínicas de mama en mujeres a partir de los 25 años de edad.
- Promovimos la realización de la mastografía en todas las mujeres zacatecanas a partir de los 40 años de edad y menores, en caso de contar con sintomatología o antecedentes familiares de cáncer mamario
- Realizamos 81 jornadas itinerantes de mastografía, realizando un total de dos mil 55 estudios y detectando 349 casos sospechosos de los cuales nueve fueron confirmados. Llevamos a cabo 93 biopsias de mama en el Hospital General de Zacatecas, confirmando 52 casos de cáncer de mama que ya fueron ingresados en el Fondo de Protección Contra Gastos Catastróficos de Seguro Popular para recibir tratamiento gratuito.
- Iniciamos con la operación del servicio de mastografía en el Hospital General de Loreto y el Hospital Comunitario de Jalpa, logrando ofrecer la detección oportuna de cáncer de mama en la región sur del estado.
- Durante este periodo disminuimos la tasa de mortalidad por esta patología de 14.88 a 12.70 por cada 100 mil mujeres en edad de riesgo.

Programa de planificación familiar

El objetivo de este programa es contribuir a que la población zacatecana disfrute de una vida sexual y reproductiva satisfactoria, saludable y sin riesgos. Para ello brindamos servicios de calidad en planificación familiar y anticoncepción con absoluto respeto a sus derechos y a su libre decisión.

- Otorgamos 97 mil 595 consultas de planificación familiar.
- Contamos con 58 mil 624 usuarias activas de algún método.
- Ingresamos a 12 mil 87 usuarias nuevas.
- Realizamos dos mil 13 oclusiones tubarias bilaterales y 196 vasectomías.
- Otorgamos nueve mil 653 consultas de planificación familiar a población adolescente.
- Ingresamos a dos mil 923 nuevos usuarios adolescentes a este programa.

Entornos y comunidades saludables

El Programa Comunidades Saludables se define como el conjunto de acciones destinadas a generar y fortalecer los determinantes positivos de la salud y eliminar o disminuir los determinantes negativos de la misma. Lo anterior a través de la acción coordinada de los sectores público, social y privado, en todos los ámbitos, específicamente en el municipal.

- Logramos el izamiento de 23 banderas blancas, la certificación del mismo número de comunidades y la formación de 191 procuradoras de salud y mil 952 agentes de salud, beneficiando a 16 mil 68 personas.



- De los proyectos de Comunidades Saludables presentados en este año, los municipios de Guadalupe, Loreto, Luis Moya, Ojocaliente, Sain Alto, Sombrerete y Trancoso, fueron ganadores de un monto total de dos millones 50 mil pesos, a través del fondo del Programa Comunidades Saludables. Asimismo, los ayuntamientos aportarán un monto igual para el desarrollo de los ocho proyectos ganadores, tal y como se describe a continuación:

Proyecto Comunidades Saludables en municipios

Municipio	Nombre del Proyecto	Monto Federal	Aportación Municipal
Guadalupe	La juventud guadalupense contra las adicciones	110,000	110,000
Guadalupe	Centro de control canino y felino para la prevención de la rabia y otras enfermedades zoonóticas en el municipio de Guadalupe, Zacatecas	500,000	500,000
Loreto	Promoviendo entornos protectores para la salud de la embarazada y su hijo	150,000	150,000
Luis Moya	Promoviendo entornos protectores para la salud de la embarazada y su hijo	40,000	40,000
Ojocaliente	Promoviendo entornos protectores para la salud de la embarazada y su hijo	100,000	100,000
Sain Alto	Por el agua y la nutrición para una mejor calidad de vida	500,000	500,000
Sombrerete	Educar para la salud, una mirada preventiva para disminuir la violencia familiar y de género	500,000	500,000
Trancoso	Prevención de enfermedades bucales en niños de educación primaria del municipio de Trancoso, Zac.	150,000	150,000
	TOTAL	$2,050,000	$2,050,000

Fuente: Servicios de Salud de Zacatecas.

Prevención, tratamiento y control de las adicciones

Actualmente, buscamos desalentar el inicio en el consumo de tabaco, el abuso de bebidas alcohólicas y el consumo de drogas, sobre todo en grupos poblacionales más jóvenes del estado. Del mismo modo queremos ampliar la disponibilidad de servicios para el tratamiento de la dependencia a estas sustancias.

Acciones realizadas en los seis centros nueva vida

ACCIONES DE TRATAMIENTO						ACCIONES PREVENTIVAS		
Primera vez	Consulta subsecuente				Consulta única	Tamizaje	Acciones preventivas (personas beneficiadas)	
Intervenciones breves	adolescentes	Adultos/as	Orientación a familiares	Prevención de recaídas		(adolescentes)	Talleres y platicas	Ferias de salud y eventos
1,757	666	805	639	360	353	2,836	32,782	12,037

Fuente: Servicios de Salud de Zacatecas.





Edificios reconocidos como libres de humo de tabaco

- Como parte del fortalecimiento para la protección de la salud de la población zacatecana de los efectos nocivos del tabaco, así como los derechos de los no fumadores a vivir y convivir en espacios cien por ciento libres de humo, en el periodo que se informa se han reconocido 51 edificios como entornos libres de humo de tabaco; están en proceso 14 y 37 presentaron su solicitud.

Programa "Vete sano, regresa sano"

- Realizamos la Semana Binacional de Salud en Estados Unidos de América (EUA) en noviembre de 2011 y la Semana Binacional de Salud en Zacatecas, en octubre de 2011.
- Del 19 al 24 de febrero, promotoras de California visitaron nuestra entidad y del 20 al 26 de mayo, las auxiliares de salud zacatecanas estuvieron en aquel estado norteamericano. El propósito de estas acciones fue relacionar el trabajo de las promotoras de salud en comunidades de origen mexicano en EUA con el que llevan a cabo las redes de promotoras y auxiliares rurales de salud en México y, al mismo tiempo, desarrollar un modelo binacional de promotoras.

- En el marco de la Iniciativa Binacional Zacatecas de Salud (IBIZA), celebramos un convenio con la Universidad de California en Berkeley para promover y proporcionar servicios médicos de atención primaria y preventivos a los migrantes zacatecanos, donde el Gobierno del Estado aportó la cantidad de 100 mil dólares.
- Llevamos a cabo ferias de salud, foros, conferencias, mesas redondas, talleres, repartición materia educativo, entrevistas de radio y televisión, desfiles, consultas, vacunación, entregas de ácido fólico y vitaminas, en las distintas jurisdicciones sanitarias.
- Elaboramos y actualizamos los Mapas con las Rutas de la Salud realizando la notificación oportuna y brindando apoyo necesario a migrantes que han sufrido algún tipo de accidente durante el trayecto a sus lugares de origen, independientemente de que sean o no zacatecanos.
- Otorgamos 25 mil 493 consultas médicas a migrantes y familiares.





- Realizamos 585 talleres de educación en salud con 18 mil 134 participantes.
- Distribuimos 46 mil 308 trípticos con temas de salud.
- Realizamos 6 mil 510 detecciones y atenciones a través de 37 ferias de la salud.

Seguridad y salud en el trabajo

Realizamos las siguientes actividades para los trabajadores de las áreas empresariales y administrativas del ISSSTEZAC:

Programa de Fomento a la Salud

Actividad y/o Curso	Beneficiarios		
	Hombres	Mujeres	Total
Capacitación sobre factores de riesgo	171	309	480
Evaluación médica integral preventiva	510	607	1,117
Valoración a personas enfermas crónicas	37	62	99
Consultas médicas de urgencia	6	3	9
Aplicación de vacunas influenza, tétanos, SR, hepatitis	196	240	436
Consultas/evaluaciones de nutrición a trabajadores	15	53	68
Consultas psicológicas	18	31	49
Curso/Taller sobre el manejo del estrés	12	17	29

Fuente: ISSSTEZAC.

- En colaboración con el Instituto Mexicano del Seguro Social priorizamos la atención Preventiva a la población fortaleciendo cada uno de sus Programas Preventivos como PREVENIMSS, donde se realizaron 491 mil 410 acciones médico-preventivas.
- En el Programa IMSS-Oportunidades, a través de los equipos de salud y voluntarios de la comunidad, impartimos una serie de capacitaciones orientadas al autocuidado de la salud, en las unidades médicas y mediante visitas a la comunidad, capacitando así a 10 mil 930 voluntarios con talleres de: Prácticas saludables; Comunitarios, y de Contraloría social.
- En colaboración con el ISSSTE y las diversas dependencias federales, establecimos estrategias de trabajo conjunto para el autocuidado de la salud de los trabajadores a través de la plataforma y programa PREVENISSSTE que tiene como finalidad la prevención y detección oportuna de enfermedades crónicas degenerativas.

5.4.3 Fortaleceremos la infraestructura y equipamiento de los servicios de salud

La calidad de los servicios que otorgamos es posible



gracias a la disponibilidad, eficiencia y calidez del personal que brinda la atención a la población usuaria de los servicios. Sin embargo, no es suficiente, porque debemos garantizar una infraestructura digna, unidades con el equipamiento moderno y suficiente, así como los insumos necesarios. Por eso, llevamos a cabo las siguientes acciones:

Medicamentos y material de curación

- Adquirimos y distribuimos medicamentos en las 175 unidades médicas que integran los Servicios de Salud de Zacatecas para dar continuidad en la prestación de los servicios, mismos que alcanzaron una inversión de 58 millones 319 mil 824 pesos.
- Para el surtimiento y abasto de medicamento, realizamos la contratación, a través de Licitación Pública Nacional, del "Servicio integral de administración y abasto de medicamento a través de farmacias subrogadas en los Servicios de Salud de Zacatecas", invirtiendo una cantidad de 194 millones 44 mil 760 pesos.
- En lo que se refiere a materiales de curación, adquirimos y distribuimos insumos por un monto de 64 millones 462 mil 55 pesos.

Equipamiento

- Fortalecimos e incrementamos la infraestructura médica y hospitalaria, así como la atención a la salud en comunidades que no cuentan con establecimientos de salud en apoyo a programas específicos con la dotación de mobiliario, equipo e instrumental:

Tipología de la compra de equipo

Cantidad de Bienes	Concepto	Importe
2405	Mobiliario	7,658,140
113	Equipo de administración	1,573,311
26	Equipo educacional recreativo	144,901
136	Mobiliario y equipo industrial	7,874,583
723	Equipo de cómputo	4,447,545
49	Vehículos	17,480,376
4099	Equipo médico	42,704,943
5922	Instrumental médico	3,277,294
	Total	$ 85,161,093

Fuente: Servicios de Salud de Zacatecas.

- Adicionalmente, con una inversión de 48.6 millones de pesos y para fortalecer la Red de Atención de Emergencias Médicas del Estado de Zacatecas (Remeza), adquirimos 55 ambulancias que operarán en coordinación y de manera convenida con las presidencias municipales.
- Gestionamos ante la Secretaría de Salud recursos por 10 millones de pesos para la atención de grupos vulnerables, mismos que serán destinados a la compra de equipo médico en el Hospital General Zacatecas.
- Para fortalecer la atención en el IMSS de manera permanente, equipamos hospitales para el manejo de los pacientes desde el primer nivel de atención, a fin de evitar desplazamientos costosos para nuestra población. Entre éstos





tenemos equipo para la detección de glucosa, colesterol y hemoglobina.
- Fortalecimos la red de frío con la dotación de 85 refrigeradores de 10 pies, 17 refrigeradores de 17 pies cúbicos, 12 congeladores, 162 termos para transporte de vacuna de 45 litros y 648 termos de nueve litros con sus respectivos termómetros de vástago de 15 centímetros, 896 canastillas perforadas de aluminio para biológico así como 900 vasos de aluminio perforado.
- De igual manera: 141 esterilizadores, 423 resucitadores neonatal pediátrico y adultos, 141 fono-detectores de frecuencia cardíaca fetal para el eje materno infantil, 141 negatoscopios y 161 estuches de diagnóstico.

Infraestructura

- Iniciamos la operación del nuevo Centro de Salud en Fresnillo, ampliando así la cobertura de servicios en este municipio.
- Con una inversión de 13 millones 377 mil 10 pesos realizamos los trabajos para la terminación de los Centros de Salud con Servicios Ampliados (CESSA), de Concepción de Oro y Pinos, así como de los centro de salud de Miguel Auza y campos menonitas y la ampliación de la Unidad de Cuidados Intensivos Neonatales y de residentes médicos del Hospital de la Mujer Zacatecana, mismos que, en breve, comenzarán a funcionar.
- A fin de mantener en condiciones óptimas nuestras unidades médicas, realizamos acciones de conservación y mantenimiento en 84 centros de salud y hospitales con una inversión de 24 millones 86 mil 685 pesos y 43 centavos.

Recursos humanos

- Contratamos a 407 nuevos trabajadores para mejorar la calidad de la atención en nuestras

unidades. De esta manera, en materia de salud, contribuimos a la generación de empleos en nuestra entidad.
- Como parte de la justicia social y laboral, logramos que los trabajadores regularizados de los Servicios de Salud recibieran el pago de la compensación por laborar en áreas de alto, mediano y bajo riesgo, lo que implica la aplicación de recursos por un monto de 26 millones 575 mil 793 pesos anuales.
- Realizamos el pago retroactivo al 1º de mayo del incremento salarial autorizado a dos mil 556 trabajadores regularizados por un monto de 11 millones de pesos.
- Aprobamos la creación del Fondo de Ahorro Capitalizable del Estado de Zacatecas (Fonacez), en beneficio de dos mil 556 trabajadores con una inversión de 14 millones 298 mil pesos.

5.4.4 Consolidaremos el Sistema Estatal de Protección Social en Salud a través del acceso universal a los servicios de salud

El Régimen Estatal de Protección Social en Salud surge de la necesidad de proveer una alternativa de atención en salud mediante un esquema de aseguramiento público para la población que no cuenta con acceso a los servicios de salud. El objetivo es que todo afiliado, sin distinción social, económica o laboral reciba servicios de salud, disminuyendo el impacto en su bolsillo y evitando el deterioro del patrimonio familiar.

Afiliación y orientación

- El impulso a la cobertura universal de las familias no derechohabientes a través de la afiliación al Seguro Popular marcó, para el ejercicio 2011, una meta para Zacatecas de 817 mil 292 personas. Sin embargo, avanzamos más, pues, al cierre de dicho año afiliamos a 833 mil 638 personas.
- El día 21 de marzo de 2012 alcanzamos la cobertura universal de salud en Zacatecas, con una meta de 833 mil 638 afiliados. De acuerdo con el comportamiento y a la implementación de la estrategia de afiliación/re afiliación nos permitirá alcanzar al mes de agosto los 842 mil 899 afiliados.

Relación de cobertura y afiliación

Metas				
Indicador	Meta	Logro	Porcentaje	Status
Cobertura universal	833,638	842,899	101%	Favorable
Población en alta/muy alta marginación por afiliar	131,579 habitantes en 1,173 localidades	102, 967	78.2%	Favorable
Número de ciudadanos susceptibles de afiliar	11,567	8,961	77%	Favorable
Número de afiliados contributivos respecto a afiliados estimados	300, 742	13 familias	0.004	Favorable

Fuente: Servicios de Salud de Zacatecas

Seguro Médico Para Una Nueva Generación (SMNG)

- Con una póliza de 131 intervenciones específicas para el menor de cinco años; 108 intervenciones del Catálogo Universal de Servicios de Salud (CAUSES) y 44 intervenciones del Fondo de Protección contra Gastos Catastróficos (FPCGC). Se realizaron las acciones que se describen a continuación:

Cobertura de seguro médico para una nueva generación

Metas				
Indicador	Meta	Logro	%	Status
Número de recién nacidos incorporados al SMNG	57,662	57,662	100%	Favorable
Número de unidades acreditadas en SMNG	3	3	100%	Favorable
Número de recién nacidos con enfermedades financiables	738	738	100%	Favorable

Fuente: Servicios de Salud de Zacatecas

Fondo de Protección Contra Gastos Catastróficos

Este Fondo es un esquema de financiamiento provisto de una póliza de cobertura de 57 enfermedades de alto costo, atendidas en el Hospital General Zacatecas, Hospital General Fresnillo y Hospital de la Mujer Zacatecana. Destaca aquí la ampliación de la cobertura en infarto agudo al miocardio, cáncer de testículo, linfoma *no Hodking* en el adulto, trasplante de córnea y hemofilia.

- En el periodo que se informa, atendimos 612 pacientes recién nacidos en unidades de cuidados intensivos, 531 pacientes a quienes se les realizaron cirugías de cataratas, 37 con malformaciones congénitas, 24 con cáncer infantil, 12 con cáncer cérvico-uterino y 78 con cáncer de mama, 14 con cáncer de testículo, cuatro de infarto agudo al miocardio y 27 de linfoma *no hodking* en adulto. Lo anterior da un total de mil 339 casos registrados en el fideicomiso. Cabe destacar que la atención de





estos pacientes se otorga de acuerdo con protocolos establecidos y que están fundamentados en medicina basada en la evidencia.

Avance del Fondo de Protección Contra Gastos Catastróficos

Indicador	Metas			
	Meta	Logro	%	Status
Número de casos detectados	1,339 casos	1,339 casos	100%	Favorable
Porcentaje de cumplimiento al plan de contingencia del universo de unidades médicas por acreditar/re acreditar en FPCGC	3	3	100%	Favorable

Fuente: Servicios de Salud de Zacatecas

Catálogo universal de servicios de salud

- En el periodo que se informa, incrementamos la cobertura de 275 acciones de salud a 284 intervenciones de carácter preventivo, promocional, curativas y de rehabilitación. Asimismo, fortalecimos el cuadro de medicamentos al crecer de 422 a 522 claves de medicamentos.
- La oferta de servicios cubre el cien por ciento de la demanda de salud en las unidades médicas de primer nivel y un 90 por ciento de la demanda hospitalaria.
- De esta manera se garantiza la atención médica y, a través del proceso de tercerización que los Servicios de Salud ha implementado en el estado, el surtimiento de medicamentos a la población afiliada al Seguro Popular; incluso aquélla que no está incorporada recibe los medicamentos con oportunidad y suficiencia.

Portabilidad interestatal

El Sistema de Protección Social en Salud garantiza la prestación de servicios integrales de salud en cualquier parte del territorio nacional, sin importar el lugar de afiliación o residencia. La portabilidad elimina barreras

geográficas y administrativas para recibir servicios de salud y significa, a la vez, una vía de financiamiento adicional para las unidades inscritas en la red de prestadores de servicios. El esquema de atención está debidamente formalizado a través de un Convenio de Colaboración (Convenio de Portabilidad 32x32) firmado el 23 de octubre de 2009 y publicado en Periódico Oficial de Gobierno el 21 de noviembre de 2009.

- En el periodo que se informa, hemos atendido a dos mil 839 pacientes afiliados al Seguro Popular de otras entidades federativas y nos han atendido a tres mil 687 ciudadanos zacatecanos en estados como San Luis Potosí, Jalisco, Aguascalientes, Durango, y Coahuila.

Financiamiento

El Sistema de Protección Social en Salud es financiado de manera tripartita: subsidio federal (cuota social y aportación solidaria federal), aportación estatal y cuotas de las familias. A continuación se detallan los recursos por vía de financiamiento al cierre del 2011, así como una proyección para 2012:

Descripción de financiamiento

Vía de Financiamiento	2011	2012*
Cuota social y aportación solidaria federal	448,364,582	489,197,679
Aportación solidaria estatal	335,676,307	370,677,574
Cuota de las familias	17,242	6,743

Fuente: Servicios de Salud de Zacatecas

- Respecto al subsidio federal —el cual está relacionado con el número de afiliados al Sistema de Protección Social en Salud— se estiman recibir 489 millones de pesos durante el ejercicio 2012.
- De igual manera, la aportación solidaria estatal, para el ejercicio 2012, asciende a 370 millones 677 mil 574 pesos, por lo que se están generando acciones a fin de estar en posibilidades de acreditar ante la Federación el esfuerzo del Gobierno del estado en beneficio de la salud de los zacatecanos.

La orientación de los recursos financieros está dirigida a la contratación y regularización de recurso humano, adquisición de medicamentos, material de curación, conservación, mantenimiento y equipamiento de centros de salud y hospitales, compra de activo fijo para las unidades de primer y segundo nivel de atención, acciones de prevención y promoción a la salud, entre otros. Es importante destacar la inversión en los siguientes rubros:

Descripción de inversión

Concepto	Importe (MDP)
Remuneraciones de personal	146.6
Medicamentos y material de curación.	290.3
Equipamiento para unidades médicas	88.4
Mantenimiento y conservación de unidades médicas	34.1
Mantenimiento de equipo médico	29.0
Acciones de promoción y prevención	33.3
Gasto operativo de unidades médicas	61.7
Adquisición de mobiliario y equipo médico para unidades medicas para la consulta segura	50.0
Total	$ 733.4

Fuente: Servicios de Salud de Zacatecas

5.4.5 Fortaleceremos la protección contra riesgos sanitarios

Realizamos acciones de protección a la población contra eventos exógenos que ponen en peligro la salud o la vida como resultado de la exposición, generalmente involuntaria, a factores biológicos, químicos o físicos presentes en el medio ambiente, o bien por el consumo de productos y servicios. Incluso la publicidad no sólo la abordamos desde el aspecto operativo, es decir, a través de la vigilancia sanitaria, sino que nos apoyamos en marco legal aplicable a las materias sujetas a regulación sanitaria como base fundamental para el





desarrollo de todas las acciones que conducen al cumplimiento de la garantía establecida por el Artículo 4º Constitucional.

Capacitación

En materia de desarrollo humano, a través de la capacitación, hemos procurado incrementar las habilidades y destrezas de los trabajadores que realizan actividades de protección contra riesgos sanitarios. De tal manera que hemos realizado los siguientes cursos, talleres y reuniones:

Evento	Materias	Número de Participantes
15 cursos estatales	- Alimentos. - Formador de instructores, publicidad. - Uso y manejo de agroquímicos BUMA. - Seguridad radiológica. - Dictamen sanitario de guarderías infantiles. - Vigilancia sanitaria de la Norma Oficial Mexicana NOM-251-SSA1-2010.	455
5 cursos regionales	- Fármaco-vigilancia. - Formador de instructores - Capacitación para Ministerios Públicos para el combate al uso del clembuterol - Dictamen sanitario de aguas purificadas, bebidas alcohólicas, suplementos alimenticios, productos pesqueros y rastros - Curso-taller de la Plataforma de Información de Muerte Materna	20
11 reuniones nacionales	- Líderes de calidad microbiológica de alimentos. - Líderes del proyecto rastros. - Atención de emergencias sanitarias. - Proceso sanitario de la carne, y combate al uso ilegal del clembuterol. - Líderes agua de calidad bacteriológica. - Líderes de fármaco-vigilancia. - Comunicación de riesgos. - Salud pública. - Control de calidad en mamografía. - Reunión Nacional de Líderes de Plaguicidas.	27

Actividades de fomento sanitario

- Distribuimos tres mil trípticos con mensajes alusivos al consumo de pescado en la temporada de cuaresma, cinco mil trípticos sobre lavado de manos y mil 500 carteles para prevenir las intoxicaciones por clembuterol.
- Adquirimos y distribuimos 10 paquetes de material didáctico para la promoción de la cultura del agua, que incluyen: 40 mil cuadernillos, mil carteles "Agua y salud", mil folletos sobre la cultura del pago del agua, mil juegos de lotería del agua, cien relojes de arena para medir el tiempo de permanencia en la regadera, cien DVD acerca de la sequía en México, cien videos sobre la Carta del 2070, así como 40 mil trípticos sobre temas diversos de agua y salud.
- Distribuimos 552 formatos para la notificación de reacciones adversas a medicamentos, 106 boletines de fármaco-vigilancia, 41 folletos sobre fármaco-vigilancia, distribución de 235 ejemplares de la NOM 220-SSA1-2002 referente a la instalación y operación de la fármaco-vigilancia; entregamos dos mil mandiles a manipuladores de alimentos en establecimientos fijos y ambulantes, principalmente en ferias regionales y otros eventos como el Festival Cultural Zacatecas.
- Otorgamos asesoría a 24 presidencias municipales para la corrección de anomalías de rastros. impartimos 31 pláticas sobre las medidas higiénicas en rastros y mataderos con operadores, carniceros y cabildo entre los que destacan los municipios de: Ojocaliente, Concepción del Oro, Juan Aldama, Villa García, Villanueva, Trancoso, Juchipila, Momax, Tepetongo, Jerez, Loreto, Guadalupe, Luis Moya y Zacatecas.
- Impartimos 399 pláticas a manipuladores de alimentos en establecimientos fijos o ubicados en la vía pública, con temas como: manejo higiénico de alimentos y desinfección de verduras.
- Realizamos 10 reuniones con personal adscrito a las unidades hospitalarias, acerca de fármaco-vigilancia y 39 pláticas con personal médico, de enfermería, responsables sanitarios y dispensadores de medicamentos.
- Impartimos 197 pláticas sobre saneamiento básico a la población sobre la desinfección del agua para uso y consumo humano, la eliminación adecuada de excretas, la disposición sanitaria de residuos sólidos, el control de fauna nociva, el manejo higiénico de los alimentos y el mejoramiento de la vivienda.
- Diseñamos y ejecutamos, en coordinación con la Conagua, tres operativos de saneamiento básico para la prevención y control de enfermedades diarreicas transmisibles por el agua en 27 localidades de los municipios de: Fresnillo, Genaro Codina y Apulco, en beneficio de 10 mil 843 habitantes. Desarrollamos acciones como: encalamiento de letrinas y excretas, diagnóstico y reparación de equipos de cloración, desinfección de fuentes de abastecimiento de agua y pláticas de fomento sobre el auto-cuidado de la salud.
- Distribuimos 20 mil kilogramos de desinfectantes (hipoclorito de sodio) en cien localidades que cuentan con equipo dosificador de cloro en su sistema de abastecimiento, beneficiando a 107 mil 838 habitantes de 35 municipios.
- Ampliamos la cobertura de desinfección y calidad del agua a través del Programa Agua Limpia, mediante la reposición de 52 equipos dosificadores de cloro y la construcción de 10 protecciones a fuentes de abastecimiento en 61 localidades de 27 municipios, beneficiando a 26 mil 997 habitantes.
- Llevamos a cabo 12 cursos-talleres de capacitación para la formación de competencias en materia de educación para un desarrollo sustentable del agua, mismos que fueron impartidos a 360 asistentes, entre los responsables de los 78 Espacios de Cultura del Agua instalados en la entidad, así como a educadores formales (maestros de los tres niveles de educación básica). Las sedes fueron los municipios de: Guadalupe, Pinos, Ojocaliente, Fresnillo, Sombrerete, Miguel Auza, Tlaltenango, Jerez, Jalpa, Nochistlán, Concepción del Oro y Zacatecas.









- Se entregaron 318 guías para el cumplimiento de la Ley General para el Control del Tabaco y su Reglamento en restaurantes, bares y discotecas, y como instrumento auto-regulatorio se han entregado 800 calcomanías para ambientes cien por ciento libres de humo de tabaco.
- Se realizó un monitoreo para detectar niveles de plomo en piezas de losa vidriada de baja temperatura en 16 talleres del estado, con resultados dentro de las especificaciones normativas.
- Se han realizado 72 asesorías a usuarios para los trámites de autorizaciones sanitarias en materia de Rayos X y a responsables de empresas controladoras de plagas.
- Se realizaron 90 capacitaciones sobre el buen uso y manejo de agroquímicos, dirigido a jornaleros agrícolas, sus hijos y esposas, con una participación de 980 asistentes.
- Entregamos 400 discos compactos con información a participantes de los cursos "Buen uso y manejo de agroquímicos", llevados a cabo en Ojocaliente y Jalpa.
- Llevamos a cabo la promoción, en ocho campos agrícolas, del buen uso y manejo de agroquímicos, triple lavado y disposición de envases vacíos de plaguicidas, condiciones sanitarias de las viviendas y saneamiento básico de las casas de jornaleros agrícolas

Monitoreo de productos

- Tomamos mil 300 muestras de alimentos y bebidas en establecimientos como: restaurantes, fábricas de alimentos y tiendas de autoservicio. El 35 por ciento de las muestras registraron algún grado de contaminación, principalmente los quesos artesanales.
- Analizamos 930 muestras de agua para monitoreo de la calidad bacteriológica del agua para uso y consumo humano y 30 mil 403 monitoreo de cloro residual libre, monitoreamos el vibrión colérico en aguas residuales de centros hospitalarios, sembrando 548 hisopos de Moore, resultando negativos todos, hecho que asegura que en nuestro estado no se han presentado casos de cólera durante este periodo.

Vigilancia sanitaria

- Verificamos siete mil establecimientos de alimentos y bebidas. Constatamos un importante avance en la corrección de anomalías y realizamos: 413 verificaciones en materia de tabaco, protección radiológica, talleres de losa vidriada y plaguicidas; 11 hospitales comunitarios de los Servicios de Salud, con enfoque en las áreas de mayor riesgo, así como en el cumplimiento de la documentación legal y técnica; mil 106 visitas de verificación a establecimientos de atención médica que representan el 95 por ciento del cumplimiento en la meta establecida.

Atención a brotes

- Atendimos un brote de intoxicación por clembuterol en Fresnillo, que afectó a dos personas. Es importante mencionar que como resultado de la implementación del muestreo aleatorio en productos y subproductos cárnicos, han disminuido los casos positivos de humanos intoxicados.
- En materia de emergencias sanitarias, atendimos una Alerta de Infección Nosocomial, 12 brotes por Hepatitis "A" y cinco eventos de intoxicación alimentaria.
- Con el propósito de proteger a la población contra riesgos sanitarios por el agua para uso y consumo humano, distribuimos 13 mil 500 frascos de plata coloidal y 400 kilogramos de hipoclorito de calcio en localidades de los 42 municipios declarados desastre natural por la sequía severa.



Implementación de una política farmacéutica que garantice la calidad y seguridad de los medicamentos

- En el presente año, en fármaco-vigilancia logramos la notificación de 171 sospechas de reacciones adversas de medicamentos como algunos suplementos alimenticios, mientras que en manejo y dispensación de medicamentos impartimos 14 cursos para capacitar a 257 propietarios, responsables sanitarios y empleados de farmacias, fomentando así el apego al cumplimiento de la normatividad sanitaria vigente.
- En lo que se refiere a la vigilancia sanitaria de farmacias, boticas y droguerías, realizamos mil 446 verificaciones para corroborar el apego al cumplimiento de la legislación sanitaria y llevamos a cabo 434 balances de medicamentos controlados de un total de mil 411 establecimientos. Con esto evitamos el uso, desvío y abuso en este tipo de sustancias, así como la identificación de productos boletinados a nivel nacional como Alertas Sanitarias.
- En el Control Sanitario de la Publicidad se monitorearon los medios de comunicación que tienen cobertura regional y estatal donde se publicitan actividades, productos y servicios que pueden representar riesgos sanitarios para los usuarios. Detectamos 150 anuncios irregulares relativos a productos frontera y servicios de salud, e iniciamos los procesos jurídico-administrativos correspondientes.
- En cuanto al Fomento Sanitario, se distribuyeron tres mil 370 materiales de promoción; además, realizamos la Primera Semana Estatal de Protección Contra Riesgos Sanitarios con más de 40 actividades culturales, académicas, didácticas y deportivas, con el fin de promover los programas y proyectos que operan en el estado para contribuir a la protección contra riesgos sanitarios.

Monitoreo de cloro residual

- La vigilancia de la calidad del agua garantizó que de un total de 340 mil 475 viviendas que cuentan con servicio de agua entubada, el 93 por ciento recibiera agua de calidad bacteriológica, es decir 316 mil 646 viviendas en la entidad fueron dotadas con agua para consumo humano.

5.4.6 Garantizaremos la calidad en la prestación de servicios a la población zacatecana

Sistema Integral de Calidad

El desarrollo del Sistema Integral de Calidad permite fortalecer nuestras unidades de salud, reflejándose en la calidad técnica, seguridad del paciente, apoyo presupuestario con el que hemos incrementando los procesos de rehabilitación, fortalecimiento y equipamiento de la infraestructura en salud, así como en la ampliación de la disponibilidad de unidades médicas de atención, mejorando con ello la oferta de servicios con calidad y seguridad para alcanzar la Cobertura Universal de Servicios de Atención.

Construir ciudadanía en salud

- Integramos 175 avales locales en el estado, lo que representa el cien por ciento de unidades de salud, independientemente de su complejidad.

Acreditación y garantía de calidad

- Desarrollamos un Plan de Acreditación y Garantía de Calidad en dos etapas, incluyendo unidades de primera vez y de re acreditación acordes con la vigencia de dictamen emitido por la Dirección General de Calidad y Educación en Salud. Logramos hacerlo en 21 unidades en noviembre de 2011 y 20 en junio de 2012, para dar un total de 41 establecimientos de salud y acreditando el 100 por ciento de las mismas.
- El monto ejercido para fortalecimiento en instrumental, equipo y mobiliario fue aproximadamente de 40 millones de pesos.
- Con ello registramos un avance del 98.8 por ciento logrando acreditar a 139 centros de salud, 16 hospitales (11 comunitarios, cuatro hospitales generales y el Hospital de la Mujer Zacatecana) y 11 unidades médicas especializadas (dos CAPASITS, seis Nueva Vida y tres de Enfermedades Crónicas) dando un total de 166 establecimientos de salud.

Sistema Nacional de Indicadores de Calidad (INDICAS)

Contamos con un sistema de indicadores interinstitucionales, que permite evaluar la calidad de la atención en trato digno, organización de los servicios



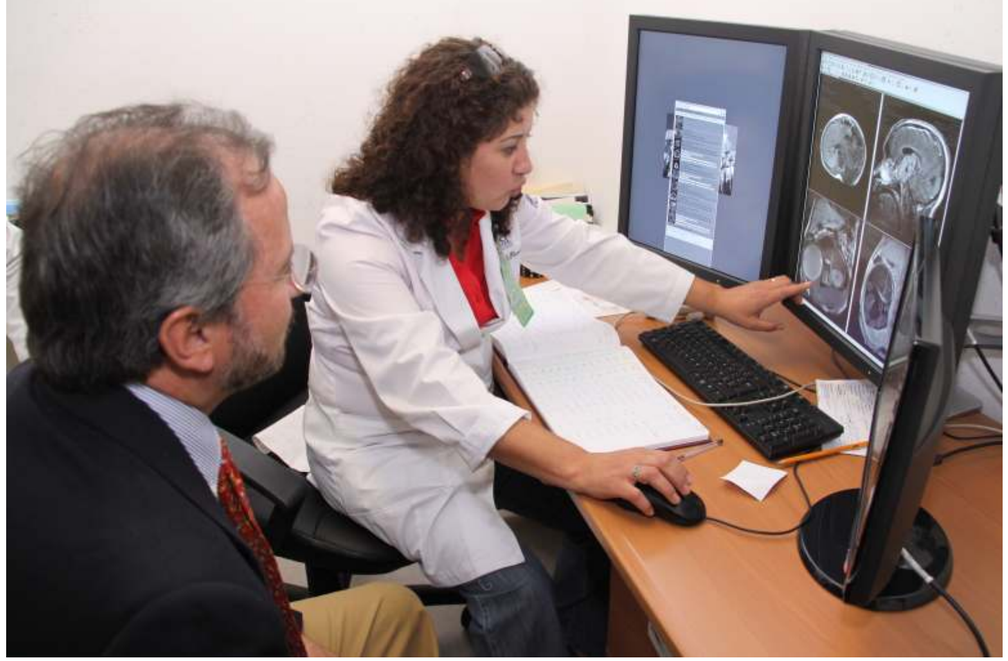



y atención médica efectiva en los establecimientos de salud en los componentes de atención médica y enfermería.

Las instituciones de salud (SSZ, IMSS, ISSSTE, IMSS-Oportunidades) comprometidas con la calidad realizamos monitoreo y evaluación del Sistema INDICAS, tal y como se observa en el siguiente cuadro:

Número de unidades médicas que reportan al Sistema INDICAS

Institución	2011	2012
SSZ	164	170
ISSSTE	11	7
IMSS	10	0
IMSS-Oportunidades	116	151
Total	301	328

Fuente: Reporte específico del Sistema INDICAS II, 2011 y 2012

Avances significativos en primer nivel de carácter interinstitucional

- El 96 por ciento de los usuarios refieren atención en nuestras unidades con trato digno superior al logro nacional que es del 95.3 por ciento y superior al estándar que es del 90 por ciento.
- En el índice de organización de los servicios en el primer nivel urbano y rural el desempeño estatal es casi del 90 por ciento, 20 puntos porcentuales por arriba de la media nacional. Sin embargo, tenemos oportunidades de mejora en indicadores como: surtimiento completo de medicamentos (78 por ciento); en este caso, el desempeño es menor al estándar del 95 por ciento en las tres instituciones del Sector Salud (SSZ, IMSS, ISSSTE).
- En atención médica efectiva evaluamos indicadores relacionados con el perfil epidemiológico estatal y compromisos con el nuevo milenio como son: infecciones respiratorias agudas, enfermedades diarreicas agudas, diabetes mellitus, hipertensión arterial y atención prenatal, los avances estatales son del 93 por ciento en lo general, superior al promedio nacional que es del 90.3 por ciento.

Sistema para el Monitoreo Local de Indicadores (SISTEMA INDICAS)
Resultados cuantitativos por institución, primer nivel de atención

Indice/indicador	Estándar	SSZ	IMSS	ISSSTE	IMSS-Oportunidades	Promedio estatal	Promedio nacional
Trato digno en primer nivel de atención	90	94.9	92.8	96.5	97.8	96.0	95.3
Satisfacción por la oportunidad en la atención.	85	92.8	92.2	98.0	97.1	94.4	93.2
Satisfacción por la información proporcionada por el médico.	85	99.8	96.1	99.2	99.1	99.3	98.5
Satisfacción por el surtimiento de medicamentos.	95	85.9	91.1	98.0	95.5	89.8	89.0
Satisfacción por el trato recibido.	90	97.3	99.4	98.3	98.3	97.6	96.9
Organización de servicios primer nivel urbano.	90	81.7	92.9	95.6		83.7	71.1
Tiempo de espera en consulta externa.	30 min	28.1	6.8	13.4		19.6	30.8
Porcentaje de usuarios que esperan tiempo estándar para recibir atención.	80	96.6	100	99.5		96.7	85.6
Surtimiento completo de medicamentos.	95	71.2	88.1	92.8		74.2	82.8
Organización de servicios primer nivel rural.	90	80.1			94.5	87.7	87.0
Tiempo de espera en consulta externa.	50 min	18.2			1.8	17.8	25.4
Porcentaje de usuarios que esperan tiempo estándar para recibir atención.	80	94.2			97.4	96.1	91.1
Surtimiento completo de medicamentos.	95	69.6			91.9	81.2	82.1
Atención médica efectiva primer nivel.	90	92.8	89.4	0.0	95.3	93.1	90.3
Atención prenatal.	95	98.8	92.4	0.0	98.0	97.6	96.2
Atención al menor de cinco años con EDA.	95	91.2	94.8	89.7	87.5	90.4	90.3
Atención al menor de cinco años con IRA.	95	97.0	86.1	99.1	97.3	96.1	95.4
Atención al paciente hipertenso.	63	93.5	95.8	94.2	97.5	94.3	91.8
Atención al paciente diabético.	69	97.7	95.0	97.2	93.7	89.3	84.5

Avances y oportunidades de mejora en hospitales generales

- El 91.2 por ciento de los usuarios refiere atención en nuestras unidades con trato digno, superior al estándar nacional que es del 90 por ciento. Lo anterior se relaciona, de manera específica, con la satisfacción por la oportunidad de la atención. Hay posibilidades de mejora en el IMSS e ISSSTE (81.3 y 86.5 por ciento, respectivamente); satisfacción por la información proporcionada por el médico 83.4 porciento avance del IMSS; y satisfacción por el trato recibido 85.5 y 82 porciento que corresponden a los avances del IMSS e ISSSTE, respectivamente.
- El índice de organización en el servicio de urgencias es el de mayor oportunidad de mejora, sólo los hospitales de IMSS-Oportunidades se encuentran por arriba del estándar establecido y superior al avance nacional que es de un 35.7 por ciento, mientras que el avance estatal es de 35.8 por ciento.
- En atención médica efectiva, los indicadores de diferimiento quirúrgico, tasa de cesáreas e infecciones nosocomiales se encuentran dentro de los estándares establecidos y positivos ante el avance estatal.

Sistema para el Monitoreo Local de Indicadores (Sistema INDICAS)
Resultados cuantitativos por institución, segundo nivel de atención

Indice/indicador	Estándar	SSZ	IMSS	ISSSTE	IMSS-Oportunidades	Promedio estatal	Promedio nacional Primer cuatrimestre
Trato digno en segundo nivel de atención	90	92.8	81.3	86.5	95.5	91.2	91.3
Satisfacción por la oportunidad en la atención.	85	87.8	69.4	74.3	91.3	84.1	88.8
Satisfacción por la información proporcionada por el médico.	85	96.1	83.4	85.4	98.1	88.9	94.6
Satisfacción por el trato recibido.	90	91.6	85.5	82.0	93.3	89.1	91.2
Organización en servicio de urgencias	90	34.2	9.4	0.0	98.3	35.8	35.7
Tiempo de espera en urgencias.	15 min	21.3	62.3	0.0	5.3	21.2	26.7
Porcentaje de usuarios que esperan tiempo estándar para recibir atención.	80	56.9	15.6	0.0	92.2	59.7	59.6
Atención médica efectiva segundo nivel de atención.	90						
Diferimiento quirúrgico en cirugía general.	15	2.4	0.0	0.0	0.1	1.2	0.0
Tasa de cesáreas.	30	29.5	0.0	0.0	18.2	24.5	36.9
Tasa de infecciones nosocomiales.	15	0.5	0.0	0.0	0.3	0.4	2.2



Asociación a proyectos Sistema Integral de Calidad (SICalidad) de unidades de los Servicios de Salud de Zacatecas

- Impulsamos la participación en proyectos innovadores que permiten el monitoreo y evaluación de indicadores de calidad en establecimientos de salud. Aceptamos cuatro acuerdos por un monto de 663 mil 669 pesos; el financiamiento fue aplicado en mejora de instrumental, equipo y mobiliario. Las unidades de salud que recibieron financiamiento fueron: Hospital Comunitario Valparaíso, y los centros de salud de: Mezquital del Oro, Tenayuca, de Apulco, y El Remolino, de Nochistlán.

Seguridad del paciente

- En diciembre de 2011, realizamos el "Primer foro estatal de calidad en salud. Acciones para mejorar la calidad de la atención médica", con la participación de 243 médicos, 93 enfermeras y 106 paramédicos y personal administrativo.
- Además, los días 26 y 27 de marzo llevamos a cabo el "Foro regional de calidad" con la participación de los estados de: Aguascalientes, Colima, Durango, Guanajuato, Jalisco, Nayarit, Nuevo León, San Luis Potosí y Zacatecas. Aquí contamos con un total de 95 asistentes, los temas centrales fueron: Premio Nacional de



Calidad, Acuerdos de gestión, Premio a la innovación y Comité de fármaco-vigilancia, entre otros.

Atención curativa

En la red prestadora de los Servicios de Salud de Zacatecas, debemos garantizar el acceso a los servicios de calidad, seguros, continuos y respetuosos de los derechos y preferencias de los usuarios. Para ello, contamos con un total de 175 establecimientos de salud de diferente complejidad: 141 centros de salud, un centro de salud con servicios ampliados, 11 hospitales comunitarios, cuatro hospitales generales, un Hospital de la Mujer Zacatecana, un Hospital de Especialidades de Salud Mental, 16 Unidades de Especialidades Médicas (UNEMES), dos Centros de Atención y Prevención de Infecciones de Transmisión Sexual (CAPASITS), seis Centros de Atención y Prevención de Adicciones (Nueva vida), dos Centros Integrales de Salud Mental (CISAME's), una unidad de Hemodiálisis, tres unidades de enfermedades crónicas, un Centro de Atención a las Adicciones con hospitalización, y la UNEME de Urgencias, lo cual permite la continuidad del servicio en los diferentes niveles de la red.

Aunado a lo anterior, contamos con 75 unidades móviles que atienden a la población con mayor marginación y dispersión a lo largo y ancho del estado, con énfasis en la atención primaria. Cuentan con equipo que permite la detección y tratamiento de las principales causas de enfermedad y muerte de nuestra población dando como resultado mayor capacidad de resolución en este primer nivel, entre ambos componentes y con la referencia adecuada de pacientes, disminuimos la brecha de zacatecanos sin acceso a servicios de salud.

Asimismo, contamos con un total de 250 unidades de salud para brindar atención integral a la población usuaria zacatecana y con ello logramos fortalecer la Cobertura Universal en afiliación a Seguro Popular.





Atención médica en el Primer Nivel de Atención

Los nuevos modelos de salud que hemos implementado obedecen a la transición demográfica y epidemiológica local y estatal. Por ello, nuestras unidades de salud van hacia una transición de espacios. Actualmente, otorgamos la prestación de servicios en este nivel a través de mil 205 recursos humanos en diferentes disciplinas y ramas.

Consultas otorgadas

Unidad de medida	Meta	Logro	%
Consulta externa general	1´466,360	1´412,227	96

Fuente: Sistema de Información en Salud

- Se otorgaron 86 mil 663 consultas más que en el periodo anterior.
- Otorgamos, en promedio, 2.5 consultas generales por habitante de responsabilidad de los SSZ.
- Número de consultas al día por médico: 14.38
- Número de consultas por consultorio: tres mil 370, los que representa 620 consultas más que el año pasado.
- Número de consultorios por mil habitantes: 0.75.
- Número de habitantes por consultorio: mil 330.

Avances de atención curativa de especialidad

- En consulta externa de especialidad, otorgamos 198 mil 574 consultas. Las especialidades con mayor demanda son: cirugía, ginecología y obstetricia. Alcanzamos el 97 por ciento de la meta programada y por cada mil habitantes, otorgamos 352 consultas de especialidad.

Hospitalización

- Contamos con 516 camas censables. Existen 0.9 camas por mil habitantes bajo responsabilidad de los Servicios de Salud de Zacatecas, cifra bastante cercana al estándar internacional de una cama por cada mil habitantes. Los pacientes hospitalizados generaron un total de 47 mil 661 egresos hospitalarios.
- En este periodo, en nuestras unidades hospitalarias realizamos 19 mil 445





intervenciones quirúrgicas, acorde con la complejidad y capacidad resolutiva de cada uno de nuestros hospitales, cabe destacar que hemos disminuido el diferimiento quirúrgico en un 10 por ciento.

- Hemos fortalecido algunos hospitales como el de: Jerez, Ojocaliente, Villa de Cos, Jalpa, Trancoso, con instrumental y equipo médico en áreas quirúrgicas.
- El porcentaje de ocupación hospitalaria es del 94.71 por ciento, el indicador o valor estándar es de un 80 a 85 por ciento, lo que nos indica que debemos aumentar el número de camas censables para hospitalización para cubrir la demanda de nuestros usuarios, ya que el promedio de días estancia por paciente es de 3.17 días.
- Realizamos, en promedio, 810 intervenciones quirúrgicas por quirófano anuales, esto es: 53 cirugías por día y 3.3 por quirófano por día. Considerando la nueva cartera de servicios y procedimientos cada vez más complejos nos encontramos dentro de los estándares establecidos.
- El servicio más crítico y de mayor demanda en nuestros hospitales es el de urgencias, donde atendemos 248 mil 703 consultas, es decir, atendimos, en promedio, 681 urgencias médicas por día.
- Es importante mencionar la puesta en marcha de la Uneme de Urgencias en el antiguo Hospital General Zacatecas, lo que nos permitió fortalecer el Servicio Médico de Urgencias a la población las 24 horas del día, los 365 días del año brindando la atención a pacientes con emergencia médica, para su estabilización, manejo y traslado a otra unidad médica. Atendemos, en promedio, a mil pacientes mensualmente. A esta unidad se integra el proyecto Remeza y, en total, cuenta con una plantilla de 143 recursos humanos, con un costo promedio mensual de 542 mil 258 pesos.
- Por cada mil habitantes egresamos 85 pacientes.
- Egresan 130 pacientes por día en promedio.
- En el Hospital General Zacatecas "Luz González Cosío" se implementaron los servicios de cirugía ambulatoria, las unidades de endoscopia,

hemodinámica y de cirugía endovascular. Actualmente se realizan de manera rutinaria los trasplantes de córnea, y en breve iniciaremos el programa de trasplantes renales; en agosto se pone en funcionamiento la unidad de Hemodiálisis y se concluye la Unidad de Inmuno-Histoquímica para el apoyo de pacientes con cáncer.

Servicio de diagnóstico en imagenología y laboratorio clínico

En la red prestadora de servicios contamos a la par con una red de imagenología y laboratorios, que permite el acceso a estudios de laboratorio y Rayos X. Éstos se encuentran en los hospitales generales, comunitarios, de la Mujer, Salud Mental y centros de salud urbanos con mayor capacidad resolutiva como los de Guadalupe y Zacatecas. Lo anterior ha permitido que ampliemos los servicios, considerando la demanda potencial de nuestros usuarios.

- Realizamos un millón 800 mil 30 estudios de laboratorio, lo que equivale a cuatro mil 931 estudios por día, o bien, 3.2 estudios por habitante de responsabilidad, ampliamos así la cobertura en 100 mil 400 estudios, satisfaciendo la demanda de los usuarios a esta red.
- En imagenología realizamos 131 mil 790 estudios, casi dos mil estudios más que el año anterior, lo que significa 599 estudios por día, o bien, 4.2 estudios por habitante de responsabilidad.

Programa de Cirugía Extramuros

- Atendimos mil 888 solicitudes de apoyo con valoración médica de las especialidades de oftalmología, cirugía plástica y reconstructiva, cirugía general, urología y cardiología. De éstas se han intervenido quirúrgicamente:
  - 499 que corresponden a cirugías oftalmológicas.
  - 35 de labio y paladar hendido
  - 25 secuelas de quemaduras.

Estas acciones nos han permitido seguir siendo el primer lugar nacional en el desarrollo de este programa.

- Celebramos la firma de un convenio con la Asociación para Evitar la Ceguera en México y con el Hospital Adolfo López Mateos del Estado de México, para que, sin costo alguno, la población Zacatecana que lo requiera tenga acceso a tejidos, como: hueso, tendones, facia cata y córneas.

Acciones del área de enfermería

El cien por ciento de los hospitales generales y comunitarios de los Servicios de Salud de Zacatecas evalúan indicadores de calidad con relación al proceso enfermero. Los avances son significativos, ya que cuando iniciamos era del 50 por ciento y al momento del corte registran un 90 por ciento en general.
En cada indicador el IMSS-Oportunidades presenta un avance superior al 95 por ciento, mientras que el IMSS e ISSSTE tienen un sistema propio para evaluar dichos indicadores.

Sistema para el Monitoreo Local de Indicadores (Sistema INDICAS)

Resultados cuantitativos por institución. Componente de enfermería

segundo nivel de atención

Indicador	ESTANDAR	SSZ	IMSS	ISSSTE	IMSS OPORTUNIDADES	PROMEDIO ESTATAL	PROMEDIO NACIONAL 1er. CUAT.
Indice de Enfermería en Segundo Nivel							
Trato digno de enfermería	100	99.7	NA	NA	97.9	98.8	99.8
Administración de medicamentos vía oral	100	95.9	NA	NA	97.3	96.5	95.8
Prevención de infección en Vías Urinarias	100	94.2	NA	NA	96.9	94.5	88.6
Prevención de Caídas a Pacientes Hospitalizados	100	91.7	NA	NA	96.1	93.1	88.8
Prevención de Ulceras por Presión	100	92.5	NA	NA	97.7	95.8	89.2
Vigilancia y Control de Venoclisis	100	89.7	NA	NA	99.0	94.2	94.8

FUENTE: SISTEMA INDICAS 2012

Clínica de catéter

Para fortalecer las acciones de enfermería, implementamos las clínicas de catéter en los hospitales de mayor complejidad (hospitales generales de Zacatecas y Fresnillo, así como de la Mujer Zacatecana). Con esta intervención, garantizamos la calidad en la prestación de servicios, ya que nos permite estandarizar el manejo de líneas intravasculares y brindar una atención de calidad a pacientes que requieren terapia intravenosa hospitalaria y ambulatoria.

Otorgamos una capacitación integral de carácter interinstitucional a 150 asistentes, contando con la presencia de la Comisión Permanente de Enfermería Federal, así como de unidades formadoras de recursos humanos como la Universidad Autónoma de Zacatecas para diagnóstico situacional del uso del catéter, instalación de las clínicas por hospital y, además, nos

sumamos al proyecto de Bacteriemia Cero, coordinado por la Secretaría de Salud.

Los resultados que obtuvimos fueron:

- Disminución de la tasa de infecciones nosocomiales por la aplicación y uso del catéter menor al 15 por ciento, que es el estándar de referencia.
- Ampliación de la cobertura a unidades de menor complejidad como los hospitales generales de Loreto y Jerez, que se encuentran en proceso y ya fueron capacitados previamente.
- Fortalecimiento de la coordinación con la Universidad Autónoma de Zacatecas, a través de los Servicios de Salud, implementando un curso-taller virtual sobre la instalación de catéteres en el laboratorio universitario.

Especialidad de geronto-geriatría

Nos propusimos elevar los niveles de conocimientos y profesionalización de enfermeras y enfermeros a través de la implementación de la Especialidad de geronto-geriatría, a fin de brindar servicios de la más alta calidad a los adultos mayores.

Centro Estatal de Transfusión Sanguínea

Con este Centro contribuimos a restablecer la salud de los pacientes a través de los bancos de sangre y puestos de transfusión en cuatro hospitales generales, cuatro hospitales comunitarios y el Hospital de la Mujer Zacatecana.

- Reforzamos el equipamiento y la infraestructura, garantizando el análisis del cien por ciento de las unidades sanguíneas con la técnica de quimioluminiscencia, lo que reduce la ventana serológica de seis meses a 25 días, aumentando la seguridad sanguínea y disminuyendo los riesgos sanitarios.
- Remodelamos el Centro Estatal de Transfusión Sanguínea para hacerlo más operativo, brindar seguridad al usuario y al prestador de servicios así como mejorar los procesos establecidos.
- Impulsamos la Calidad al participar en control de calidad externo, con la evaluación del Programa de LICON en inmuno-hematología y serología, aprobándolo satisfactoriamente.
- Evaluamos a 18 mil 669 pre-donantes y se captaron 10 mil 388 unidades. Esto significa 51 valoraciones, en promedio, por día y 30 aféresis efectuadas por mes, en promedio, en total son 360 anuales.
- En cuanto a la donación voluntaria corresponde al 1.2 por ciento, lo que hace necesario incrementar la cultura de la donación. Por ello, impartimos pláticas de sensibilización a los alumnos de la Escuela Normal "Manuel Ávila Camacho" (80), Escuela "Roberto Cabral del Hoyo" (60), Unidad Académica de Medicina (40), Escuela de Ciencias Forenses (44), CBTIS de Guadalupe, Zac. (55). Asimismo, realizamos dos colectas extramuros con una captación de 260 donadores.

En el Programa IMSS-Oportunidades atendemos a toda la población que demanda los servicios tanto en el primero como segundo nivel de atención. Hemos acreditado las 141 unidades médicas rurales acorde con lo que marca la Dirección General de Calidad y Educación en Salud (SiCalidad), garantizando especialidades como: medicina familiar, cirugía general, ginecología y obstetricia, pediatría, medicina interna, estomatología, farmacia y albergues comunitarios entre otros.

Gracias a la Benemérita Cruz Roja Mexicana, Delegación Zacatecas, comprometida con el apoyo solidario a favor de quien más lo necesita, realizamos las siguientes acciones en el periodo que se informa:

Acciones realizadas en la Cruz Roja

Acciones realizadas	Cantidad
Servicios de ambulancia	10,504
Servicios Médicos	
Consulta externa, curaciones, cirugías menores, inyecciones, servicio dental.	17,567
Personas capacitadas con el curso de Técnicos en Urgencias Médicas (Paramédicos TUMS).	45
Personas capacitadas con cursos de primeros auxilios y respiración cardio-pulmonar.	545
Personal remunerado (médico, administrativo, enfermería, TUMS).	65
Personal voluntario, TUMS, socorrismo, Consejo.	132

Fuente: Sistemas de información de la Cruz Roja

Como cada año, la Cruz Roja Mexicana a través de todas sus delegaciones, realiza la Colecta Anual, que ayuda a seguir apoyando a la población que requiera de nuestros servicios. Ahora el importe recaudado fue de dos millones 928 mil 586 pesos. El importe que se refiere a los donativos con los convenios con la Secretaría de Finanzas del Gobierno del Estado de Zacatecas fue de tres millones 966 mil 430 pesos.

Lo recaudado en ambos casos fue distribuido entre las delegaciones del estado y la aportación que se hace a la sede nacional y el pago del material de colecta. El destino principal de dicho recurso es el pago de salarios al personal remunerado, aportaciones al IMSS e Infonavit, consumo de combustible y mantenimiento del parque vehicular, compra de material de curación y medicamentos. Adquirimos dos ambulancias nuevas Nivel II (entregadas a las delegación Fresnillo y Zacatecas) con donativos de la colecta popular con una inversión de 680 mil pesos cada una. También recibimos en donación un equipo de ultrasonido por parte de una importante empresa minera.

5.4.7 Promoveremos la implementación de sistemas, Tecnologías de la Información y de Comunicación, que permitan elevar la eficiencia de los procesos administrativos para la toma de decisiones

Los avances tecnológicos deben servir para ampliar la cobertura de atención y mejorar la calidad en la prestación de los servicios de salud. Por ello, hemos considerado dentro de las estrategias fundamentales del desarrollo de la telemedicina a través de las siguientes acciones:

- Actualmente realizamos un promedio de 11 consultas de tele-psiquiatría al mes, emitidas desde el Hospital de Especialidades de Salud Mental localizado en Calera de Víctor Rosales. Esto evita el traslado de pacientes desde otros municipios.
- Dimos continuidad en la emisión de sesiones de tele-educación, impartiendo un promedio de dos a tres sesiones al mes desde Hospital General Zacatecas y el Hospital de

Especialidades de Salud Mental, con una asistencia total de 439 profesionales de la salud capacitados de manera remota con temas de interés médico.

- Ø Continuamos con la consolidación del sistema de tele-radiología en los Servicios de Salud. Hasta el momento, contamos con más de 70 mil estudios almacenados, lo que ha generado un ahorro anual de 382 mil 800 pesos. Al mismo tiempo, aumentamos considerablemente la evolución del sistema, de tal suerte que fue considerado como una experiencia exitosa y modelo de desarrollo en el Curso-Taller Internacional de Telemedicina, realizado en junio en la ciudad de México y organizado por el Centro Nacional de Excelencia Tecnológica de la Secretaría de Salud.
- Ø Todas las unidades médicas y administrativas del IMSS cuentan con sistemas de comunicación tales como: redes virtuales, informática, sistema de radio, expediente clínico electrónico, información electrónica a familiares del estado de salud de pacientes en los servicios de urgencias de los hospitales generales de zona, con lo que se garantiza una efectiva comunicación para la población.
- Ø El ISSSTE cuenta con una Red de Tecnologías de la Información eficiente y en óptimas condiciones que ayuda a optimizar trámites no exclusivamente administrativos propios de la delegación, así como la atención médica a distancia a través de telemedicina.
- Ø En cuanto a la sistematización de procesos, tenemos una inversión de nueve millones de pesos para la actualización del expediente clínico electrónico, lo que nos permite reforzar los procesos para sistematizar los hospitales generales del estado, iniciando con el de Fresnillo y Zacatecas a manera de modelos de implementación.
- Ø Adquirimos el Sistema para la Armonización Contable exclusivo para el Sector Salud, con el que iniciamos la modernización de los sistemas administrativos y la reingeniería de los procesos inadecuados para el correcto manejo, transparencia y apego a la normatividad vigente de las finanzas dentro de la institución.

5.4.8 Fortaleceremos los mecanismos y procesos de enseñanza e investigación en salud que permitan elevar las competencias y el desarrollo del capital humano en este sector

Durante el presente periodo la profesionalización de los servidores públicos se desarrolló a través de un Programa de Capacitación Integral de carácter continuo.

- ♦ En la Coordinación de Desarrollo Humano gestionamos y otorgamos 12 cursos de capacitación con 783 asistentes, dirigidos a personal operativo, mandos medios y superiores, quienes desarrollaron y/o adquirieron competencias técnicas, teóricas y prácticas, que contribuyeron favorablemente en el desempeño de sus actividades laborales y personales, con más de 250 horas activas y constancias con valor curricular.

Personal capacitado

Recursos humanos por tipo	Meta	Logro	%	
Mandos directivos, medios (operativos) y superiores de los Servicios de Salud de Zacatecas septiembre 2011- agosto 2012	820	783	95%	Otorgar capacitaciones acorde con las necesidades reales del personal y la operación estableciendo estrategias de acción bajo las tres líneas de acción (Técnica gerencial y humanista).

Fuente: Reportes del Departamento de Enseñanza

Indicador de resultado

- ♦ Tenemos un 67 por ciento de cursos de capacitación otorgados al personal de los Servicios de Salud de Zacatecas en tema técnico, gerencial y humanístico.
- ♦ Contamos con 130 gerentes capacitados de los diferentes niveles administrativos con función gerencial, lo que representa un avance del cien por ciento.

El Programa de Estímulos a la Calidad del Desempeño contribuye a distinguir a quienes se destacaron en la

atención médica, enfermería y odontología, químicos, trabajadores sociales y otros, que cumplieron su trabajo con responsabilidad, sentido profesional, esmero y actitud humanitaria. Por ello ampliamos este programa a otras disciplinas que son primordiales en la adecuada atención de los usuarios.

Programa de Estímulos a la Calidad del Desempeño del Personal de Salud
Trabajadores inscritos por área

Área	Trabajadores inscritos
Enfermería	130
Médicos	34
Odontólogos	6
Químicos	7
Trabajadora Social	5
Otros	1
Total	183

Fuente: Sistema del Programa de Estímulos a la Calidad del Desempeño del Personal de Salud, 2012.

- La participación por disciplina nos permite identificar que el universo mayor de participantes es el de enfermería, que representa el 71 porciento.

Coordinación de posgrado

Consideramos prioritaria la formación de médicos especialistas para la prestación avanzada de servicios a la población en cumplimiento del derecho constitucional de protección a la salud. Por eso brindamos un espacio para la práctica clínica que permita la consolidación de la formación académica especializada, acorde con los requerimientos de la sociedad.

- Para la formación de recursos humanos con posgrado de salud tenemos el Hospital General Zacatecas y el Hospital de la Mujer Zacatecana, que permiten la integración de médicos en las especialidades básicas de medicina interna, cirugía general, pediatría, anestesiología, ginecología y obstetricia.
- Contamos con un total de 63 médicos residentes en formación (42 en el Hospital General Zacatecas y 21 en el Hospital de la Mujer Zacatecana).
- Dentro del periodo que se informa, en febrero de 2012, culminaron la especialidad médica: cuatro de ginecología y obstetricia, tres de anestesiología, cuatro de medicina interna, cinco de pediatría y dos de cirugía general y uno de la subespecialidad de neonatología.
- La calidad de nuestros programas académicos en la formación de médicos especialistas favorece que seamos sede, como primera elección educativa, de aspirantes a residencias médicas de otros estados como: San Luis Potosí, Nuevo León, Aguascalientes, Jalisco, Oaxaca, Michoacán, Chihuahua, Coahuila, Guanajuato, Morelos y el Distrito Federal, entre otros.
- El impulso que le damos a la formación del recurso humano de especialidad ha permitido que nuestro Hospital General de Fresnillo sea considerado como unidad receptora de servicio social profesional de médicos residentes y tenemos capacidad para recibir a 18 médicos residentes.

Coordinación de pregrado y servicio social

Contamos con un total de mil 118 becarios anuales. Sin embargo, consideramos —sin restar importancia a las ramas— que en el caso de áreas afines a la salud como: medicina, odontología, nutrición, psicología y radiología son parte fundamental de la prestación de atención médica y casi el 90 por ciento de nuestras unidades de salud se encuentran cubiertas con un médico pasante en servicio social.

Becarios en servicio social

Área	Becarios
Medicina	180
Odontología	36
Nutrición	52
Carreras afines	850
Total	1,118

Fuente: Comisión Interinstitucional para la formación de recursos humanos para la Salud, 2012.

Internado rotatorio de pregrado en medicina

Hospital	Beca federal	Beca estatal
Hospital General de Zacatecas	42	6
Hospital General de Fresnillo	18	6
Hospital General de Jerez	6	4
Total	66	16

Fuente: Comisión Interinstitucional para la formación de recursos Humanos para la Salud, 2012.

Profesionalización del personal de enfermería de los Servicios de Salud de Zacatecas

El personal de enfermería representa más del 50 por ciento de la fuerza laboral de los Servicios de Salud de Zacatecas. Por ello, impulsamos la capacitación para su desarrollo, desempeño y desarrollo humano.

- 94 por ciento de nuestro personal de enfermería cuenta con título profesional, lo que representa avances significativos en este rubro. Así avanzamos en cumplimiento del Plan Estatal de Desarrollo 2011-2016, ya que implementamos programas de formación continua para enfermeras y enfermeros, promoviendo los procesos de certificación de los profesionales de la salud para elevar la calidad de la atención a la sociedad.
  - Ø Impulsamos la capacitación a personal gerencial de esta rama y de los diferentes niveles administrativos del primer y segundo nivel de atención y cuerpo de gobierno de enfermería. Además, se realizaron 17 cursos con un total de 235 asistentes. De acuerdo con la meta establecida nos encontramos con un avance del 95 por ciento.

5.4.9 Impulsaremos la Rectoría en Salud a través de la reforma del Sistema Estatal de Salud

- En el mes de mayo, con la presencia del Dr. Philippe Lamy, representante en México de la Organización Panamericana de la Salud, llevamos a cabo un taller sectorial de auto-diagnóstico sobre rectoría en salud en nuestro estado. Aquí se abordaron temas como: Conducción sectorial, Regulación, Modulación del financiamiento, Garantía del aseguramiento, Armonización de la provisión de servicios y Ejecución de las funciones Esenciales de salud pública. Esto en el marco del seguimiento a los acuerdos del Consejo Nacional de Salud dentro de la Comisión de Rectoría, de la cual Zacatecas es integrante.
- El 22 de octubre instalamos el Consejo Estatal de Bioética, conforma por reconocidas personalidades de la sociedad civil y cuyo objetivo es estudiar, normar, aconsejar y enseñar la cultura de los valores éticos en atención de la salud, con la participación de la sociedad y de acuerdo al decreto gubernativo.

5.5 Infraestructura social y vivienda para el bienestar

Con el objetivo de atender las necesidades de mejora o de compra de una vivienda para los derechohabientes del ISSSTEZAC, fortalecimos los esquemas de financiamiento y subsidio para que sean un complemento al crédito tradicional con otras instituciones.

5.5.2 Modernizaremos, ampliaremos y conservaremos la infraestructura existente

Lograr un Zacatecas Justo implica fortalecer vínculos a través de mejores vías de comunicación (dando prioridad a comunidades de alta y muy alta marginación), eso significa fortalecer un desarrollo económico sustentable y la generación de empleo. Por ello, a través de la Junta Estatal de Caminos logramos:

- Sumar a la red pavimentada existente 85.6 kilómetros en 49 obras viales, con 105 millones 413 mil pesos pertenecientes a 27 municipios del estado, entre los que destacan:
  - Guadalupe Victoria - Ignacio Zaragoza
  - Santiago - Entronque con Zacatecas/San Luis Potosí
  - San Jerónimo - Vicente Guerrero-Ojo de Agua de la Batea
  - Entronque Carretera Las Tijeras / El Conejo-Pastoría
  - Ojo de Agua de la Palma - El Sitio-Entronque Carretera Pinos / Ojuelos.
- En lo que se refiere a la reconstrucción de las vías existentes, logramos alcanzar 55.7 kilómetros en 17 tramos de carreteras estatales, con 33 millones 182 mil pesos, entre los que destacan:
  - Sain Alto - El Cazadero
  - Entronque Carretera - Fresnillo / Durango - Colonia Hidalgo
  - Loreto - Entronque Carretera Luis Moya / Pabellón
  - Santa Juana - Tlachichila - Nochistlán

Zacatecas cuenta con una de las redes de caminos rurales más extensas del país y constituye la capilaridad del sistema circulatorio vial al interior del estado. Son rutas que proporcionan importantes beneficios al ámbito rural, que registra un alto y muy alto grado de marginación. En este sentido para el periodo que se informa:

- Reconstruimos 108.9 kilómetros en siete caminos rurales con cuatro millones 496 mil pesos, en beneficio de 18 mil 196 mujeres y 16 mil 677 hombres de siete municipios.
- Mediante un convenio de aportación en especie con presidencias municipales, reconstruimos 880.5 kilómetros en 116 caminos rurales.

Con estas dos acciones logramos atender 989.4 kilómetros en 123 caminos rurales, con una inversión de cuatro millones 496 mil pesos más los trabajos en especie, en beneficio directo de 123 comunidades de alta y muy alta marginación, donde habitan 52 mil 699 mujeres y 48 mil 526 hombres, resaltando los caminos:

- La Prieta - El Rosario - Sabana Grande
- El Cazadero - Río Grande
- La Cantera - Gral. Joaquín Amaro - Ojo de Agua de los Solís
- San José de Reyes - Paradillas
- Jiménez del Teúl - Las Carretas

Con el fin de impulsar la producción agropecuaria así como las actividades económicas al interior del estado, durante el periodo que se informa:

- Conservamos dos mil 677 kilómetros de 224 carreteras estatales, con 30 millones de pesos, en beneficio directo de 245 mil 885 mujeres y 229 mil 590 hombres pertenecientes a 54 municipios.
- Mediante diferentes proyectos de inversión, atendimos tres mil 807.7 kilómetros en 413 obras viales, con una inversión de 173 millones 91 mil pesos en beneficio de 329 mil 286 zacatecanas y 306 mil 204 zacatecanos, lo que representa el 40.9 por ciento del total de habitantes del estado.
- Obras gestionadas por Gobierno del Estado para dar impulso a la economía de los cañones:
  - Zacatecas - Tlaltenango - Guadalajara, con una inversión de 50 millones de pesos.
  - Carretera Guadalajara- Zacatecas entronque Malpaso con una inversión de 50 millones de pesos, en el presente ejercicio y en la modalidad de bi-anualidad para un total de inversión de 160 millones de pesos.
- A través de la Secretaría de Comunicaciones y Transportes se realizó la conservación de las vías generales de comunicación para continuar en la línea de acción denominada prolongación de la vida útil en las carreteras que son patrimonio del estado. Esto incluye sus diferentes conceptos: reconstrucción de tramos y puentes, conservación periódica, re nivelación y riego de sello, atención a puntos de conflicto, conservación rutinaria de tramos, programa de señalamiento, conservación rutinaria de puentes para ser aplicados a la totalidad de la red carretera federal para una meta de mil 600 kilómetros con una inversión de 221 millones 720 mil pesos, beneficiando a un millón 490 mil 668 habitantes.

Gracias a estos programas, ofrecimos vías rápidas y seguras a la población zacatecana, permitiéndoles disminuir los tiempos de recorrido y gastos en el transporte. A la vez, coadyuvamos a elevar los niveles de producción y dar valor agregado a los productos de los agricultores.

5.5.3 Promoveremos el sector de la construcción para detonar el desarrollo social

- A través del Consejo Promotor de la Vivienda Popular con el Programa "Tu Casa", estamos construyendo 283 casas en tres fraccionamientos, con una inversión de 29 millones 998 mil pesos que aporta el estado, la

Federación y municipios, en beneficio de mil 273 personas.

- Culminamos los trabajos de urbanización del Programa "Tu Casa" de ejercicios anteriores, entregando físicamente 842 viviendas en los municipios de: Jalpa, Apozol, Jerez, Tlaltenango, Zacatecas, Guadalupe y Cuauhtémoc, en beneficio de tres mil 484 personas.
- Asimismo, adquirimos 56.28 hectáreas de reserva territorial en los municipios de: Guadalupe, Villa de Cos, Trinidad García de la Cadena, Miguel Auza, Jerez, Tlaltenango y Loreto, para beneficiar a tres mil 376 familias, con una inversión de 69 millones 615 mil 988 pesos.
- En mejoramiento de vivienda, bajo el Programa Estatal Emergente, ejecutamos 13 mil 675 acciones para beneficiar a 60 mil 170 personas con una inversión de cinco millones 500 mil 700 pesos.
- Dentro del Programa Peso a Peso, realizamos 22 mil 254 acciones para beneficiar a 97 mil 917 personas, con una inversión de 33 millones 840 mil 184 pesos. Esto significa que el Gobierno del Estado participa con un monto de 16 millones 920 mil 92 pesos.







- Aplicamos seis mil 578 metros cuadrados de piso firme, dentro del Programa Sumar, para beneficio de mil 254 personas en localidades de alta marginación en los municipios de: Loreto, Villa García, Villanueva, Tlaltenango, Atolinga, Teúl de González Ortega, Tepechitlán, Apulco, Tepetongo y Jalpa, con una inversión de un millón dos mil 642 pesos.
- Por conducto del Infonavit, logramos que tres mil 209 derechohabientes recibieran una vivienda a través de crédito. Esto permitió beneficiar a 12 mil 515 zacatecanos, generando una derrama económica para el estado de 949 millones 944 mil 300 pesos, así como 16 mil 45 empleos directos y 22 mil 463 indirectos.
- Cabe destacar que de los créditos para vivienda otorgados por dicho Instituto, 62 por ciento fueron para beneficiar a trabajadores con un ingreso de uno a 3.9 salarios mínimos. Asimismo, es importante destacar que todas las viviendas adquiridas cuentan con equipamiento de eco-tecnologías, lo que permite generar ahorros en consumo de agua, luz y gas, esto representa ahorros desde 215 hasta 400 pesos mensuales por vivienda. De esta manera mejoramos la calidad de vida de los acreditados y contribuimos a disminuir las emisiones de bióxido de carbono al medio ambiente.

5.5.4 Fortaleceremos los esquemas de financiamiento y subsidio para la adquisición de vivienda

- Otorgamos el préstamo a mediano plazo de apoyo a la vivienda para construcción,

ampliación, remodelación, enganche, escrituración y/o rescate hipotecario. En el periodo que se informa, beneficiamos a 56 hombres y 55 mujeres con esta modalidad de préstamo, con una inversión total de 16 millones 467 mil 115 pesos.

- A través del Fovisssste, otorgamos 693 créditos hipotecarios a los trabajadores burócratas federales, de la educación y de la Universidad Autónoma de Zacatecas. Esto constituye una derrama económica superior a los 284 millones de pesos, en beneficio de dos mil 79 mujeres y mil 389 hombres.
- En un acto de justicia y reconocimiento a la labor desempeñada durante años, otorgamos 62 créditos a los pensionados que no disfrutaron de un crédito hipotecario en su vida activa.
- En lo que va de 2012, beneficiamos a 756 trabajadores y sus familias mediante el otorgamiento de un crédito para la adquisición de vivienda. A la fecha ya se pagaron 122 créditos con una derrama económica de poco más de 52 millones de pesos. Con estas acciones, apoyamos a dos mil 118 mujeres y mil 412 hombres, con una inversión final de 538 millones de pesos. Asimismo, en 2012 ya otorgamos 30 créditos a nuestros jubilados por un monto de 12 millones de pesos.
- Asimismo, formalizamos el compromiso de 10 millones de pesos para apoyar a un mayor número de derechohabientes del Infonavit con ingresos hasta dos salarios mínimos, estableciendo un programa interinstitucional mediante el cual integramos y combinamos el crédito otorgado por dicho instituto, el subsidio que otorgamos en el Gobierno del Estado de Zacatecas y del Gobierno Federal por conducto de la Conavi.

5.5.5 Fortaleceremos el ordenamiento territorial

- A través del Consejo Promotor de la Vivienda, mediante el Programa de Regularización de la Tenencia de la Tierra Urbana, concretamos tres mil 320 escrituras de lotes ubicados en fraccionamientos irregulares situados en 13 municipios del estado. Esto en beneficio de 14 mil 608 personas, con un subsidio de 12 millones 858 mil 758 pesos, lo que representa un ahorro muy importante para los beneficiarios, además de la certeza jurídica sobre su patrimonio.



5.6 Cultura para el fortalecimiento de nuestra identidad

Para la presente administración, la cultura constituye un componente básico de su identidad. Consideramos, además, que a través de la ésta se transmiten los valores necesarios para una sana convivencia social. Asimismo, la concebimos como el medio ideal para que el ser humano ejerza su libertad y creatividad, permitiéndole entrar en contacto con los valores trascendentes que le guiarán hacia la consecución de un desarrollo verdaderamente integral.

5.6.1 Zacatecas un estado de vanguardia en materia de preservación, conservación y difusión del patrimonio cultural en el país y en el extranjero

Secretaría de Educación y Cultura

Instituto Nacional de Antropología e Historia

En un marco de corresponsabilidad, el Fondo Nacional para la Cultura y las Artes, el Instituto Nacional de Antropología e Historia y el Gobierno del Estado de Zacatecas, llevamos a cabo la firma de la prórroga del Convenio de Colaboración en materia de investigación,



rescate, restauración, preservación, conservación y difusión del patrimonio arqueológico del estado de Zacatecas. También emprendimos acciones orientadas a proteger y conservar nuestro patrimonio arqueológico y durante el periodo septiembre 2011-agosto 2012 realizamos lo siguiente en las respectivas zonas arqueológicas:

Zona arqueológica La Quemada, Villanueva, Zac.

Con una inversión de 275 mil 507 pesos, pusimos en marcha el mantenimiento y conservación de estructuras arqueológicas y de infraestructura. Dimos mantenimiento y sustituimos coronamientos de muros del Salón de la Columnas, atendimos el derrumbe del muro este del Patio Hundido; dimos mantenimiento, retiramos vegetación y resanamos grietas en la Pirámide Votiva y realizamos la limpieza de la carretera de acceso.

Zona arqueológica Alta Vista, Chalchihuites, Zac.

Reconstruimos la mampostería (adobes), capas de aplanado y enjarres de sacrificio en los vestigios de las cinco estructuras principales de la zona arqueológica: Templo de los Cráneos, Complejo Apartamental Astrónomos, Salón de las Columnas, estructura cuatro y atrio nuevo. Todo ello con una inversión de 383 mil 38 pesos.

Zona arqueológica Cerro del Teúl, de González Ortega, Zac.

Con una inversión de dos millones 545 mil 358 pesos, exploramos diferentes sectores, liberamos conjuntos arquitectónicos, rescatamos una tumba de tiro. Asimismo, llevamos a cabo la restauración de bienes muebles arqueológicos (vasijas, figurillas, cráneos, huesos y artefactos de cobre). Hallamos las esculturas Serpiente Jaguar y dos jugadores de pelota y realizamos la restauración de las mismas.

Zona arqueológica Las Ventanas, Juchipila, Zac.

Realizamos la investigación, protección, conservación, restauración y mantenimiento de las principales estructuras arqueológicas: Casa Acantilado y Plaza de los Dos Altares; acondicionamos el sendero de acceso a las mismas y colocamos la caseta de vigilancia provisional a fin de resguardar el lugar con una inversión de 478 mil 855 pesos.

Sitio arqueológico Cerro Cruz de la Boca, Sombrerete, Zac.

Con una inversión de 316 mil 443 pesos, elaboramos el plano general de los vestigios arqueológicos del asentamiento, la delimitación del polígono de protección y elaboración del expediente técnico del sitio, a fin de dar continuidad a las gestiones de la tenencia de la tierra.

Sitio arqueológico Cerro Moctezuma, Chalchihuites

Definimos la extensión de vestigios, delimitamos la poligonal y elaboramos el expediente técnico para su evaluación, con el fin de obtener la declaratoria de Zona de Monumentos Arqueológicos, que coadyuve a la protección plena de este sitio. Todo esto con una inversión de 237 mil 524 pesos.

Instituto Zacatecano de Cultura "Ramón López Velarde" (IZC)

Patrimonio cultural material e inmaterial

- Las tareas que la preservación de nuestro patrimonio cultural implica son de naturaleza múltiple y compleja. Abordarlas de manera integral y eficaz sólo podrá lograrse bajo un esquema que articula las políticas federales, estatales, municipales y comunitarias. En este orden hemos elaborado el proyecto para la creación del Centro de Conservación, Restauración y Museografía de Zacatecas, con la finalidad de crear una instancia que se encargue de llevar a cabo acciones de conservación del patrimonio tangible, de manera sistemática, integral y permanente.
- La prestación de nuestros servicios museísticos, en el periodo que se informa, fue de 101 mil 705 asistentes con 19 actividades de difusión, 10 publicaciones, mil 181 servicios de consulta y siete proyectos para la creación de nuevos espacios culturales.
- Respecto al tema de Fomento del Patrimonio Cultural Intangible, tenemos 37 fichas de fiestas tradicionales que formarán parte de dicho Patrimonio para la UNESCO.
- La Protección y Conservación del Patrimonio edificado es labor que nos compete a todos. Por ello, requerimos de un mejor y mayor acercamiento para inculcar en los niños el reconocimiento, respeto y valoración al Patrimonio Cultural Edificado en el estado de Zacatecas, donde el principal objetivo es generar conciencia y sentido de pertenencia hacia el valor de la identidad.
- Por ello, a través de la Junta de Protección y Conservación de Monumentos y Zonas Típicas del Estado, promovimos y difundimos los valores de nuestro patrimonio, así como las diversas acciones que realizamos.
- Participamos en el Taller "Plan de Manejo sobre Gestión y Planteamiento de Centros Históricos".
- Iniciamos los trabajos para integrar el expediente técnico para las declaratorias de: Vetagrande como zona de monumentos; Casa de los Vela, ubicado en Guadalupe como monumento, y la Fábrica de Hilados del Estado en la comunidad de La Zacatecana como monumento.
- Avanzamos en un 75 por ciento en el inventario que se realiza sobre las fincas ubicadas dentro del polígono de delimitación de la Declaratoria de Zona Típica de la Ciudad de Zacatecas.
- Integramos el expediente para tramitar la solicitud de inclusión en el Comité Internacional para la Conservación del Patrimonio Industrial y del cual ya somos miembro activo.
- Realizamos la licitación para la catalogación de Bienes Muebles Artísticos e inmuebles Religiosos del Estado de Zacatecas.
- Ejecutamos convenios con instancias como la SEC para coadyuvar en la educación lúdica patrimonial mediante el convenio denominado Guardianes del Patrimonio. Así también con la Oficina del Historiador de la ciudad de La Habana, Cuba, para protección y conservación del patrimonio edificado.
- Como resultado de los trabajos de la Junta de Protección y Conservación de Monumentos y Zonas Típicas del Estado, se publicó en la gaceta parlamentaria de la LX Legislatura del Estado de Zacatecas el 30 de junio de 2012, las reformas y adiciones a la Ley de Protección y Conservación de Monumentos y Zonas Típicas del Estado de Zacatecas



5.6.2 Fortaleceremos y mejoraremos la infraestructura cultural en la entidad.

Descentralización de las Políticas Culturales

El fortalecimiento de los procesos de descentralización y ciudadanización se evidencia en el interés que los gobiernos municipales y la comunidad organizada han mostrado al participar activamente en los programas que ofrece el Instituto Zacatecano de Cultura. Así,





hemos consolidado los sistemas financieros de coparticipación como los fondos municipales, los fondos de festivales y los fondos comunitarios durante este segundo año de gobierno. En ese sentido, los servicios culturales en las comunidades y regiones del estado muestran una clara tendencia hacia el crecimiento. De manera particular, el Programa de Desarrollo Cultural Comunitario ha intensificado sus acciones de autogestión financiera para participar en los fondos comunitarios integrados con recursos de la propia comunidad, el municipio y el estado.

- Tenemos colaboración con 36 municipios para la prestación de servicios de difusión, formación y mejoramiento de espacios.
- Gestionamos recursos y apoyos para fortalecer la autogestión de 63 grupos que conforman fondos comunitarios.
- Instrumentamos ocho programas en nueve regiones en la gestión de los servicios culturales.

5.6.3. Fomentaremos la producción artística de calidad en el estado, priorizando las manifestaciones sustentadas en la cultura, tradición e historia zacatecanas.

El apoyo a la creación permite que la producción artística y cultural de calidad enriquezca el sentido que la sociedad asigna el desarrollo. Ello dado la importante contribución que el arte y la cultura tienen en la generación de paradigmas sobre los que se articulan conocimientos, explicaciones y construcciones sociales, pero también en lo que se refiere a la producción artística y cultural asociada a temas de ecología y desarrollo económico, indispensables para nuestro estado. Entre los esfuerzos que en estos temas hemos realizado, destacan que:

- Otorgamos 142 estímulos económicos y reconocimiento a la trayectoria de creadoras y creadores en las diversas disciplinas artísticas, intelectuales y antropológicas. Así como a 114 creadores en otras modalidades de apoyo a intelectuales y artistas.
- Asimismo, otorgamos los prestigiados premios nacionales e internacionales: Medalla al Mérito Musical “Candelario Huizar”, Bienal “Pedro Coronel” y Premio Iberoamericano de “Poesía Ramón López Velarde”.

Instituto para la Juventud Zacatecana (INJUZAC)

En el Gobierno del Estado de Zacatecas realizamos acciones de integración para jóvenes a través del desarrollo de sus expresiones artísticas y culturales. Con ello les damos certidumbre social y evitamos que sean más vulnerables al ocio y a las conductas nocivas. Por eso fomentamos la cultura de la productividad entre las y los jóvenes, integrándolos a la sociedad y aprovechando sus conocimientos y capacidades mediante través de talleres, concursos y diversos eventos artístico-culturales como es el caso de las siguientes acciones:

- Con el Programa Expres-Arte realizamos el Premio Estatal de la Juventud contando con la participación de 117 jóvenes de ocho municipios. Llevamos a cabo el Concurso Nacional de Debate Político en la etapa estatal con la participación de 26 jóvenes y realizamos como sede el Concurso de Debate Político Nacional, recibiendo a un total de 81 jóvenes de 30 estados de la República. En este sentido realizamos siete concursos municipales con temas diversos logrando la participación de mil 400 jóvenes.
- Para motivar el desarrollo de la cultura en los jóvenes impartimos ocho talleres artísticos con 240 jóvenes en diferentes temas, y realizamos 14 talleres productivos enfocados a expresiones artísticas y culturales en 14 municipios con la participación de 420 jóvenes.
- Para lograr la participación activa de la juventud



realizamos dos eventos “Expo-arte joven” y tuvimos la participación de 361 jóvenes. Apoyamos seis proyectos culturales en 10 municipios y llevamos a cabo un Encuentro Comunitario de Teatro con la participación de 60 jóvenes de 10 municipios.

- Fomentamos la cultura de los jóvenes a través de un tianguis cultural y la realización de 10 eventos para el fomento de la lectura, logrando la participación de mil 411 jóvenes.

5.6.4 Lograremos que la cultura sea accesible a todos los grupos de la sociedad, incorporando a todas las regiones en la vida cultural del estado y potenciando sus especificidades que dan sentido a la riqueza que sus antepasados construyeron

Difusión y animación cultural

Tenemos el compromiso de ampliar las oportunidades de acceso a las diversas manifestaciones culturales para que lleguen a todos los sectores de la población. Ésta es la vía más eficaz para estimular y difundir el patrimonio cultural y la creación artística, impulsar la formación de públicos y generar una mayor participación de los ciudadanos en la vida cultural del estado. Tales esfuerzos se articulan con los gobiernos municipales y con el Consejo Nacional para la Cultura y las Artes, lo que ha permitido elevar la calidad de los servicios de difusión y que la diversidad esté presente en todos los foros estatales. En este sentido:

- Llevamos a cabo la gestión y operación de la red de cuatro festivales internacionales, cinco estatales y 43 municipales. Entre los que destacan:
  - XXVI Festival Cultural Zacatecas 2012.
  - X Festival Internacional de Teatro de Calle Zacatecas.
  - V Festival Internacional de Jazz & Blues Zacatecas.
  - VII Festival Internacional de Narración Oral Zacatecas.
- En suma realizamos 883 eventos a los que acudieron 667 mil 178 personas.



Por último, del 29 de julio al 5 de agosto, realizamos el XVII Festival Zacatecas del Folclor Internacional, donde participaron mil 200 bailarines y músicos de 14 países, 12 estados mexicanos, y siete grupos locales, que se presentaron en 27 foros de 16 municipios. Se trata de la fiesta que la cultura de los pueblos trae a la ciudadanía a través de sus bailes tradicionales.

5.6.5 Fomentaremos entre las nuevas generaciones la apreciación y valoración de su herencia e identidad cultural

Sensibilización, producción y educación artística

Con el objetivo de formar públicos, detectar talentos y preparar cuadros técnicos y profesionales en materia de cultura, artes y políticas culturales, hemos creado el Programa Estatal de Formación Cultural y Educación Artística, en los niveles de iniciación, técnico y profesional. Buscamos con ello sensibilizar al público en general, a fin de que aprecie de mejor manera el fenómeno cultural, se prepare para el empleo y el autoempleo y se profesionalice el trabajo creativo. Por eso:

- Llevamos a cabo 259 talleres de sensibilización, 22 talleres de capacitación y 21 talleres de profesionalización dirigidos a la población de todas las edades y con inclinaciones artísticas.

5.7 Deporte para un desarrollo integral y armónico

Sumamos esfuerzos con acciones concretas para incrementar las opciones y las oportunidades que el Gobierno del Estado, junto con la sociedad, ofrece a los ciudadanos para ejercer con libertad su derecho fundamental de tener acceso a la cultura física y al deporte.

5.7.1 Fortaleceremos la cultura física y la práctica de actividades deportivas en el estado, como uno de los elementos fundamentales de la salud y el desarrollo humano

Con el firme propósito de favorecer el desarrollo humano de los zacatecanos a través de las actividades físicas, deportivas y recreativas, a dos años de gobierno, hemos mejorado e incrementado considerablemente la oferta de instalaciones deportivas y aumentado los espacios donde personas de todas las edades (sin distinción de sexo, condición y nivel social) tienen la posibilidad de practicar diversas actividades físicas y/o deportivas, ya sea con fines de esparcimiento y salud, o para alcanzar las metas de los deportistas que incursionan en el ámbito competitivo.

Deporte y cultura física dirigidos a toda la población

Cada vez contamos con mayor y mejor participación de la población en las actividades que organizamos para impulsar un estilo de vida activo.

- El año pasado cerramos con 29 eventos masivos y 18 ferias nacionales de la activación física. De éstos, 10 eventos masivos y ocho ferias tuvieron lugar entre los meses de septiembre y diciembre.
- En 2012 estamos alcanzando las metas de participación que nos propusimos en los eventos masivos. Para la Caminata Nacional por la Salud, realizada en marzo de 2012, tuvimos una participación de 20 mil 436 personas, gracias al esfuerzo coordinado que realizamos con 25 municipios.
- Otro evento masivo que realizamos fue el correspondiente al Día Mundial de la Activación Física, donde activamos a 18 mil 59 personas de diversas edades y condiciones sociales, con el apoyo de 13 municipios.
- En el lapso que informamos, se realizaron 10 paseos ciclistas y nueve caminatas familiares, donde participaron dos mil 897 personas de distintas edades; impulsamos así la convivencia comunitaria en tres cabeceras municipales y siete comunidades.



- Continuamos realizando dos eventos por mes en el Programa Ferias Nacionales de la Activación Física. Logramos la participación de 19 municipios, hecho que fue decisivo para que a la fecha (contando desde septiembre de 2011) organizáramos 26 ferias nacionales, en las que tuvimos una participación activa de 36 mil 682 personas.
- De lo anterior, tenemos una tendencia positiva en la promoción de un estilo de vida activo entre los zacatecanos. En 2011, los asistentes a los eventos destinaban a la práctica de actividades físicas un promedio de 1.5 horas por semana; actualmente, este indicador registra 2.4 horas por semana, en promedio, de activación.
- Las ferias nacionales de la activación física despiertan cada vez mayor interés en la población de los municipios. Esto se refleja en una tendencia creciente de participación. Si, en 2010 realizábamos, en promedio, eventos con mil 952 personas; ahora, para el primer semestre de 2012, es por el orden de dos mil 510.
- En la denominada estrategia nacional "Espacios activos" ampliamos la cobertura y su relevancia porque en éstos las actividades son permanentes, procurando beneficios duraderos a quienes están inscritos. Para 2012 tenemos operando, distribuidos en siete municipios, 31 "Espacios activos" mediante 15 instructores que reciben estímulos por su trabajo a través del Programa Nacional de Activación Física. Con esta acción atendemos a seis mil 726 personas.
- En noviembre nos incorporamos a la estrategia nacional "Delegación y municipio activo". En un inicio, la inversión fue de 900 mil pesos y para este año estamos ejerciendo dos millones 847 mil pesos, que nos permiten ocupar a 90 promotores en beneficio de ocho municipios.
- La implementación del programa nacional "Activación física laboral" en la entidad está permitiendo beneficiar a 18 instituciones públicas y sumar, en términos agregados, de enero a agosto de 2012, a tres mil 220 trabajadores, quienes participan regularmente en las actividades programadas dentro de esta acción.
- "Súmate a la prevención" constituye una acción con la que estamos llegando, a través de 27 promotores deportivos, a 84 barrios y colonias ubicadas en zonas urbanas marginales de las ciudades de: Zacatecas, Cuauhtémoc, Fresnillo, Jerez y Morelos, para atender a la población en riesgo, cuya edad oscila entre los seis y 16 años.
- En 2012, la gestión permanente nos permitió incrementar a un millón 270 mil 920 pesos los recursos para la aplicación del programa "Activación física escolar". De esta manera aumentamos el número de escuelas que participan en la entidad. En 2011, iniciamos con 362 escuelas y en el último bimestre de ese año logramos aumentar a 923 escuelas en el programa. En contraste, para el segundo bimestre de 2012, el número de escuelas registró 928 y la cantidad de alumnos atendidos se estima en 155 mil 238.



Atención en el Programa de Activación física escolar

Nivel educativo	Escuelas	Promotores	Alumnos atendidos	
			H	M
Federal				
Preescolar	168	499	8,537	8,883
Primaria	527	2,044	43,325	42,434
Secundaria	19	316	4,147	4,245
Media superior	24	24	1,933	2,100
Educación especial	3	24	60	40
Estatal				
Preescolar	63	49	3,714	3,678
Primaria	21	21	2,490	2,635
Secundaria	10	10	1,276	1,321
Media superior	54	67	4,792	5,038
Otros niveles	39	39	6,890	7,700
Totales	928	3,093	77,164	78,074
			155,238	

Fuente: Instituto de Cultura Física y Deporte del Estado de Zacatecas (Incufidez).





- Durante el último bimestre de 2011, entregamos 350 paquetes de material didáctico-deportivo, consistentes en juegos de material para presentar cuatro estaciones de trabajo, con un grupo de 30 alumnos para el desarrollo de la activación física escolar.

Centros del Deporte Escolar y Municipal (CEDEM)

- Incrementamos la cobertura del programa Centros del Deporte Escolar y Municipal (CEDEM) en 264 centros distribuidos en 45 municipios y, actualmente, atendemos a 40 mil 242 personas, lo que representa un incremento de 47 por ciento.
- Recientemente nos hemos integrado al Programa de Rescate de Espacios Públicos (estrategia conjunta con Sedesol-Conade). En los municipios de Fresnillo, Guadalupe y Zacatecas estamos operando 14 espacios desde 2011, a los cuales hemos sumado otros cuatro durante 2012, para hacer un total de 18 espacios públicos donde se imparten disciplinas como baloncesto, futbol y voleibol.
- El cumplimiento de las metas del programa CEDEM se ha traducido en incrementos sustanciales en los recursos que la Comisión Nacional de Cultura Física y Deporte destina a la entidad en este rubro. En 2010 la inversión fue de 690 mil pesos, en 2011 de tres millones 700 pesos y para 2012 aplicamos dos millones 815 mil 668 pesos.
- A través del programa CEDEM, nuestro estado se ha visto beneficiado con recursos que se destinan a actividades complementarias. Con este fin otorgamos apoyos para la ejecución de ocho torneos relámpago en deportes básicos, cuatro campamentos municipales y cuatro campamentos escolares, en beneficio de siete mil 50 personas.

Centros del deporte escolar y municipal

Concepto	Año		Variación
	2011	2012	
Centros Deportivos Escolares	163	199	36
Centros Deportivos Municipales	63	58	(5)
Centros Deportivos de Rescate de Espacios Públicos Sedesol	3	7	4
Promotores deportivos	402	774	372
Promotores deportivos capacitados	46	71	25
Municipios atendidos	36	45	9
Población atendida	27,255	40,242	12,987
Centros deportivos beneficiados con entrega de material deportivo	196	257	61

Fuente: Instituto de Cultura Física y Deporte del Estado de Zacatecas (Incufidez).

Deporte competitivo

El apoyo del Gobierno del Estado a deportistas de la reserva estatal consistió en las siguientes acciones:

- En 2012 incrementamos los recursos destinamos a becas para deportistas de la reserva estatal. Estamos invirtiendo dos millones 638 mil pesos en beneficio de 60 deportistas, quienes nos representan exitosamente en los eventos deportivos oficiales nacionales e internacionales.
- Para apoyar los procesos de preparación de los talentos deportivos y deportistas de alta competencia, brindamos 156 apoyos en efectivo durante el primer semestre del presente año. Con esto invertimos un millón 39 mil 779 pesos para impulsar la participación de deportistas zacatecanos en distintos eventos.

Olimpiada Nacional 2012

- Brindamos alimentación, hospedaje y transporte interno a cinco mil 655 deportistas que compitieron en deportes básicos durante la etapa estatal de la Olimpiada Nacional 2012.
- Participamos con una delegación compuesta por 751 atletas, 81 entrenadores y nueve técnicos quienes nos representaron en la etapa regional de la Olimpiada Nacional realizada en el estado de Chihuahua durante los meses de febrero y marzo de 2012.
- En la etapa nacional 2012 del mismo evento atendimos a 252 deportistas, 57 entrenadores y 44 técnicos.
- En la etapa final de la Olimpiada Nacional 2012, evento marco del deporte nacional que se toma como referencia del desarrollo del deporte estatal (y donde participaron 252 deportistas zacatecanos), obtuvimos 39 preseas.

Medallas obtenidas en la Olimpiada Nacional 2012

Deporte	Oro	Plata	Bronce
Atletismo	4	3	4
Natación	2	2	1
Ciclismo	1	4	4
Tae Kwon Do	1	3	1
Triatlón	1	1	2
Frontón	0	1	1
Voleibol de Playa	0	0	1
Luchas Asociadas	0	0	1
Karate	0	0	1
Total	9	14	16

Fuente: Conade e Incufidez.

- En la versión 2012 de la Paralimpiada Nacional, estuvimos representados exitosamente por deportistas zacatecanos, quienes obtuvieron nueve medallas, de las cuales dos fueron de oro, cuatro de plata y dos de bronce que corresponden al Deporte sobre Silla de Ruedas, y la restante, una de oro, fue obtenida en la modalidad de Deporte para Ciegos y Débiles Visuales.
- Dentro de los programas "Talentos Deportivos", "Alta competencia" y "México-Cuba", mantenemos en operación 10 centros de entrenamiento. En éstos, 12 entrenadores dirigen procesos sistemáticos de preparación para beneficio de 148 deportistas.

Infraestructura física-deportiva

Estamos alcanzando decididamente las metas de ampliación y mejoramiento de las instalaciones deportivas del estado que nos propusimos en el Plan Estatal de Desarrollo 2011 - 2016.

- Los recursos aprobados para la ejecución de 23 obras públicas en materia de instalaciones deportivas a través del Instituto de Cultura Física y Deporte, suman 158 millones 632 mil 725 pesos al cierre del ejercicio de 2011.
- En 2012, con recursos de origen estatal por el orden de 59 millones de pesos, estamos ampliando la oferta de cuatro unidades deportivas comunitarias, así como de la Unidad Deportiva "Benito Juárez" de la ciudad de Zacatecas. A éstos se agregan 97 millones 89 mil pesos contemplados en el Presupuesto de Egresos de la Federación 2012, destinados al mejoramiento y ampliación de la infraestructura físico-deportiva de 15 municipios del estado. De esta manera, en 2012 estamos aprobando, a través de Instituto de Cultura Física y Deporte, la cantidad de 156 millones 89 mil pesos para el rubro mencionado.





Capacitación en el deporte

- Llevamos a cabo 21 cursos del Sistema Nacional de Capacitación y Certificación de Entrenadores Deportivos (SICCED) en 12 municipios del estado, en beneficio de 396 entrenadores (274 hombres y 122 mujeres).
- Con el propósito de impulsar la especialización de los entrenadores de la entidad, 11 de los cursos del SICCED que llevamos a cabo de septiembre de 2011 a la fecha, correspondieron al nivel III, los cuales se diversificaron para seis deportes.
- Hemos impulsado la capacitación de instructores, árbitros, técnicos y entrenadores mediante la realización de 17 cursos, contando con una asistencia de mil 117 personas, quienes abordaron temas como la sincronización de la actividad física, arbitraje, enseñanza de los deportes y administración deportiva.
- Con el fin de mejorar la calidad de nuestros servicios en los centros integrales de desarrollo deportivo (Alberca Olímpica, Alberca "Jacobo Quirino" y Escuela de Gimnasia), estamos impulsando la certificación del personal que labora en éstos a través del SICCED. Así, el 45 por ciento de los entrenadores e instructores encargados de atender a la población han sido aprobados en los niveles uno y dos de dicho sistema.

Eventos magnos del deporte zacatecano

- En marzo de 2012 Zacatecas fue sede del evento deportivo más importante del futbol del sector aficionado: el Campeonato Nacional de Futbol "Benito Juárez García", donde se dieron cita 63 equipos de las ramas varonil y femenil procedentes de todo el país. Los partidos tuvieron lugar en las instalaciones de seis municipios con el propósito de hacer extensivos los beneficios deportivos y económicos generados por el evento.
- Brindamos apoyos para la realización de la etapa estatal de los "V juegos deportivos escolares de nivel primaria 2011-2012". Aquí compitieron mil 960 niños deportistas en los procesos selectivos, a quienes facilitamos mil 200 alimentos y 150 hospedajes.
- Para la participación de Zacatecas en la etapa nacional de los "V juegos deportivos escolares de nivel primaria 2011-2012" brindamos apoyos para solventar los gastos de transporte para una delegación conformada por 140 niños, 12 entrenadores, un delegado y dos responsables, quienes representaron a Zacatecas en seis deportes: mini futbol, mini baloncesto, mini voleibol, mini *handball*, atletismo y ajedrez.

Otros servicios en el deporte

- Cada mes, en el Centro Estatal de Información y Documentación del Deporte atendemos permanentemente a un promedio de 78 personas que se interesan por consultar información relativa a atletas, entrenadores y actividades deportivas.

Continuamos mejorando la calidad de los servicios que se ofrecen en el Departamento de Medicina Deportiva y Ciencias Aplicadas al Deporte elevando la cantidad de personas atendidas en el Incufidez.

Tipología del servicio en medicina deportiva

Servicio	Cantidad
Sesiones de rehabilitación física	2,255
Consultas a deportistas	621
Expedición de certificados médicos	226

Fuente: Incufidez

- En el Incufidez incrementamos la cobertura de los centros de fortalecimiento físico. Actualmente, atendemos 25 deportes o disciplinas, con una inscripción de 550 personas.
- Contabilizamos 54 eventos deportivos especiales que hemos apoyado de diversas maneras, en beneficio de 34 mil 245 personas.
- En abril, apoyamos la participación del equipo zacatecano de baloncesto de Olimpiadas Especiales, que obtuvo la medalla de oro en el Campeonato Centroamericano y del Caribe, donde nos representaron 10 atletas y tres entrenadores.



- Actualmente atendemos a cinco mil 267 usuarios en los centros integrales de desarrollo deportivo. Esta cifra comprende a una población beneficiada con los programas de natación en las albercas Olímpica de Zacatecas y Semiolímpica "Jacobo Quirino", en Fresnillo, y con los cursos que desarrollamos en la Escuela de Gimnasia del Incufidez.

En la Alberca Olímpica de Zacatecas cumplimos nuestras actividades con un enfoque incluyente.

- Beneficiamos una población procedente de 25 municipios y tenemos implementados 10 programas para ajustarnos a las necesidades de diversos sectores poblacionales de la siguiente manera:
  - Natación preescolar.
  - Natación escolar.
  - Seguridad en forma.
  - Rehabilitación física.
  - Personas con discapacidad.
  - Parálisis cerebral.
  - Casa cuna.
  - Funcionarios al agua.
  - Campo laboral.
  - Equipos representativos.

ZACATECAS
GOBIERNO DEL ESTADO
2010-2016

ANEXO TÉCNICO

A



2° INFORME DE GOBIERNO

Sumando DESARROLLO PARA Zacatecas

LIC. MIGUEL ALONSO REYES
GOBERNADOR DEL ESTADO DE ZACATECAS

2 INFORME DE GOBIERNO

Sumando DESARROLLO PARA Zacatecas

LIC. MIGUEL ALONSO REYES
GOBERNADOR DEL ESTADO DE ZACATECAS

ANEXO TÉCNICO

A

CIERRE 2011 POR P.E.D

SECRETARÍA DE PLANEACIÓN Y DESARROLLO REGIONAL

COMITÉ DE PLANEACIÓN PARA EL DESARROLLO DEL ESTADO DE ZACATECAS

SEGUNDO INFORME DE GOBIERNO

ANEXO TÉCNICO

CIERRE DE EJERCICIO 2011

RESUMEN POR EJE

EJE EJE . ESTRATEGIA . LÍNEA ESTRATEGICA	NO DE OBRAS	ESTRUCTURA FINANCIERA 2011 (PESOS) APROBADA						ESTRUCTURA FINANCIERA 2011 (PESOS) EJERCIDA					
		TOTAL	FEDERAL	ESTATAL	MUNICIPAL	PARTICIP.	OTROS	TOTAL	FEDERAL	ESTATAL	MUNICIPAL	PARTICIP.	OTROS
EJE 1: ZACATECAS SEGURO													
1.1.1	4	12,646,890.00	12,043,205.00	603,685.00	0.00	0.00	0.00	12,646,890.00	12,043,205.00	603,685.00	0.00	0.00	0.00
1.1.2	147	210,075,709.00	188,780,635.00	21,295,074.00	0.00	0.00	0.00	166,152,846.93	144,352,399.75	21,800,447.18	0.00	0.00	0.00
1.2.1	3	7,873,590.20	243,200.00	7,630,390.20	0.00	0.00	0.00	6,025,960.14	243,200.00	5,782,760.14	0.00	0.00	0.00
1.3.1	4	2,670,020.00	2,370,020.00	300,000.00	0.00	0.00	0.00	2,575,030.00	2,275,030.00	300,000.00	0.00	0.00	0.00
1.4.1	2	785,033.00	407,040.00	377,993.00	0.00	0.00	0.00	785,033.00	407,040.00	377,993.00	0.00	0.00	0.00
1.4.2	9	4,876,685.95	1,149,550.00	3,727,135.95	0.00	0.00	0.00	1,964,269.95	237,134.00	1,727,135.95	0.00	0.00	0.00
SUBTOTAL:	**169**	**238,927,928.15**	**204,993,650.00**	**33,934,278.15**	**0.00**	**0.00**	**0.00**	**190,150,030.02**	**159,558,008.75**	**30,592,021.27**	**0.00**	**0.00**	**0.00**
EJE 2: ZACATECAS UNIDO													
2.1.4	4	12,282,206.29	0.00	12,282,206.29	0.00	0.00	0.00	11,068,359.81	0.00	11,068,359.81	0.00	0.00	0.00
2.2.2	46	6,028,079.00	0.00	6,028,079.00	0.00	0.00	0.00	5,770,634.00	0.00	5,770,634.00	0.00	0.00	0.00
2.3.1	7	14,999,365.68	10,499,365.68	4,500,000.00	0.00	0.00	0.00	10,938,735.05	8,996,637.44	1,942,097.61	0.00	0.00	0.00
SUBTOTAL:	**57**	**33,309,650.97**	**10,499,365.68**	**22,810,285.29**	**0.00**	**0.00**	**0.00**	**27,777,728.86**	**8,996,637.44**	**18,781,091.42**	**0.00**	**0.00**	**0.00**
EJE 3: ZACATECAS PRODUCTIVO													
3.1.1	9	49,680,000.00	0.00	49,680,000.00	0.00	0.00	0.00	46,227,695.95	0.00	46,227,695.95	0.00	0.00	0.00
3.1.2	287	35,189,046.00	0.00	32,804,046.00	0.00	2,385,000.00	0.00	35,138,046.00	0.00	32,753,046.00	0.00	2,385,000.00	0.00
3.1.3	12	8,573,519.00	0.00	4,550,000.00	0.00	0.00	4,023,519.00	4,948,025.93	0.00	4,948,025.93	0.00	0.00	0.00
3.2.1	254	212,703,591.18	103,866,514.47	108,837,076.71	0.00	0.00	0.00	211,773,070.09	103,635,514.47	108,137,555.62	0.00	0.00	0.00
3.2.2	2	750,000.00	0.00	750,000.00	0.00	0.00	0.00	952,494.38	0.00	952,494.38	0.00	0.00	0.00
3.2.3	76	246,714,049.17	145,216,890.89	101,092,158.28	0.00	0.00	405,000.00	59,859,737.25	28,112,689.96	31,343,923.57	0.00	0.00	403,123.72

3.2.5	2	35,000,000.00	0.00	35,000,000.00	0.00	0.00	0.00	35,000,000.00	0.00	35,000,000.00	0.00	0.00	0.00
3.4.1	22	106,086,918.00	58,871,000.00	47,215,918.00	0.00	0.00	0.00	103,641,921.00	58,871,000.00	44,770,921.00	0.00	0.00	0.00
3.4.2	11	28,297,400.00	650,000.00	27,647,400.00	0.00	0.00	0.00	28,147,400.00	500,000.00	27,647,400.00	0.00	0.00	0.00
3.4.3	2	341,250.00	0.00	341,250.00	0.00	0.00	0.00	341,250.00	0.00	341,250.00	0.00	0.00	0.00
3.5.1	1	2,000,000.00	0.00	2,000,000.00	0.00	0.00	0.00	2,000,000.00	0.00	2,000,000.00	0.00	0.00	0.00
3.5.2	3	3,911,358.80	0.00	3,911,358.80	0.00	0.00	0.00	3,727,020.00	0.00	3,727,020.00	0.00	0.00	0.00
3.5.4	421	252,889,418.58	64,559,828.58	64,798,649.00	60,761,124.00	62,769,817.00	0.00	252,879,791.38	64,559,828.58	64,789,021.80	60,761,124.00	62,769,817.00	0.00
3.6.1	16	15,229,500.00	6,500,000.00	8,729,500.00	0.00	0.00	0.00	14,922,725.98	6,193,225.98	8,729,500.00	0.00	0.00	0.00
3.7.1	2	5,750,000.00	0.00	5,750,000.00	0.00	0.00	0.00	173,979.93	0.00	173,979.93	0.00	0.00	0.00
3.8.1	2	1,000,000.00	0.00	1,000,000.00	0.00	0.00	0.00	505,219.60	0.00	505,219.60	0.00	0.00	0.00
3.8.2	1	500,000.00	0.00	500,000.00	0.00	0.00	0.00	466,568.00	0.00	466,568.00	0.00	0.00	0.00
SUBTOTAL:	**1,123**	**1,004,616,050.73**	**379,664,233.94**	**494,607,356.79**	**60,761,124.00**	**65,154,817.00**	**4,428,519.00**	**800,704,945.49**	**261,872,258.99**	**412,513,621.78**	**60,761,124.00**	**65,154,817.00**	**403,123.72**
EJE 4: ZACATECAS MODERNO													
4.1.1	1	500,000.00	0.00	500,000.00	0.00	0.00	0.00	978,251.18	0.00	978,251.18	0.00	0.00	0.00
4.1.2	1	2,745,706.00	745,706.00	2,000,000.00	0.00	0.00	0.00	2,745,705.88	0.00	2,745,705.88	0.00	0.00	0.00
4.2.1	11	19,331,367.00	0.00	19,331,367.00	0.00	0.00	0.00	24,598,410.33	0.00	24,598,410.33	0.00	0.00	0.00
4.2.2	5	4,168,633.00	0.00	4,168,633.00	0.00	0.00	0.00	5,521,509.50	0.00	5,521,509.50	0.00	0.00	0.00
4.3.1	2	1,336,305.00	0.00	1,336,305.00	0.00	0.00	0.00	1,336,193.90	0.00	1,336,193.90	0.00	0.00	0.00
4.3.2	154	333,448,233.00	210,057,607.00	92,716,341.00	30,674,285.00	0.00	0.00	317,172,728.80	198,673,009.53	91,630,659.81	26,869,059.46	0.00	0.00
4.3.3	17	16,004,984.00	573,393.00	14,701,145.00	730,446.00	0.00	0.00	17,711,289.95	2,301,529.00	14,681,373.20	728,387.75	0.00	0.00
4.5.1	89	508,384,770.00	264,496,616.00	156,428,702.00	87,459,452.00	0.00	0.00	484,666,859.90	250,533,513.18	177,816,257.70	56,317,089.02	0.00	0.00
4.7.2	303	176,092,100.00	113,092,100.00	60,000,000.00	3,000,000.00	0.00	0.00	175,978,866.35	113,040,762.35	59,938,104.00	3,000,000.00	0.00	0.00
SUBTOTAL:	**583**	**1,062,012,098.00**	**588,965,422.00**	**351,182,493.00**	**121,864,183.00**	**0.00**	**0.00**	**1,030,709,815.79**	**564,548,814.06**	**379,246,465.50**	**86,914,536.23**	**0.00**	**0.00**

ANEXO TECNICO

EJE 5: ZACATECAS JUSTO													
5.1.2	132	63,403,521.00	9,101,400.00	24,425,700.00	20,775,021.00	0.00	9,101,400.00	61,559,861.00	8,015,567.00	23,882,783.00	21,645,944.00	0.00	8,015,567.00
5.1.3	2	250,000.00	0.00	125,000.00	125,000.00	0.00	0.00	163,840.00	0.00	163,840.00	0.00	0.00	0.00
5.2.1	41	33,736,656.00	1,423,909.00	32,312,747.00	0.00	0.00	0.00	34,074,937.93	1,488,509.45	32,586,428.48	0.00	0.00	0.00
5.2.2	2	18,030,000.00	0.00	18,030,000.00	0.00	0.00	0.00	17,328,667.18	0.00	17,328,667.18	0.00	0.00	0.00
5.2.3	5	18,319,758.00	198,758.00	18,121,000.00	0.00	0.00	0.00	18,405,243.98	198,761.07	18,206,482.91	0.00	0.00	0.00
5.2.4	15	15,655,509.00	3,955,214.00	11,200,295.00	0.00	0.00	500,000.00	21,113,691.51	3,955,214.00	16,658,477.51	0.00	0.00	500,000.00
5.2.5	338	122,392,967.00	108,850,068.00	13,542,899.00	0.00	0.00	0.00	122,680,644.65	109,932,974.00	12,747,670.65	0.00	0.00	0.00
5.3.1	51	22,490,324.00	0.00	18,990,324.00	3,500,000.00	0.00	0.00	22,490,324.00	0.00	18,990,324.00	3,500,000.00	0.00	0.00
5.3.6	231	172,096,441.60	0.00	172,096,441.60	0.00	0.00	0.00	146,685,696.00	0.00	146,685,696.00	0.00	0.00	0.00
5.4.1	20	337,599,999.00	229,414,881.00	108,185,118.00	0.00	0.00	0.00	1,013,741,395.68	875,556,277.68	138,185,118.00	0.00	0.00	0.00
5.4.2	4	34,639,741.00	34,286,670.00	353,071.00	0.00	0.00	0.00	14,941,416.00	14,588,345.00	353,071.00	0.00	0.00	0.00
5.4.3	29	1,092,695,711.00	1,049,079,568.00	43,616,143.00	0.00	0.00	0.00	1,285,999,887.12	1,240,383,744.12	45,616,143.00	0.00	0.00	0.00
5.5.1	18	12,370,979.00	0.00	12,370,979.00	0.00	0.00	0.00	15,806,800.75	0.00	15,806,800.75	0.00	0.00	0.00
5.5.2	13	5,237,800.00	0.00	5,237,800.00	0.00	0.00	0.00	4,401,182.41	0.00	4,401,182.41	0.00	0.00	0.00
5.5.3	1	1,800,000.00	0.00	1,800,000.00	0.00	0.00	0.00	1,472,569.54	0.00	1,472,569.54	0.00	0.00	0.00
5.7.1	37	175,898,085.48	158,632,725.48	17,265,360.00	0.00	0.00	0.00	192,894,168.38	158,632,725.48	34,261,442.90	0.00	0.00	0.00
SUBTOTAL:	**939**	**2,126,617,492.08**	**1,594,943,193.48**	**497,672,877.60**	**24,400,021.00**	**0.00**	**9,601,400.00**	**2,973,760,326.13**	**2,412,752,117.80**	**527,346,697.33**	**25,145,944.00**	**0.00**	**8,515,567.00**
TOTAL:	**2,871**	**4,465,483,219.93**	**2,779,065,865.10**	**1,400,207,290.83**	**207,025,328.00**	**65,154,817.00**	**14,029,919.00**	**5,023,102,846.29**	**3,407,727,837.04**	**1,368,479,897.30**	**172,821,604.23**	**65,154,817.00**	**8,918,690.72**

ANEXO TECNICO

SECRETARÍA DE PLANEACIÓN Y DESARROLLO REGIONAL

COMITÉ DE PLANEACIÓN PARA EL DESARROLLO DEL ESTADO DE ZACATECAS

SEGUNDO INFORME DE GOBIERNO

ANEXO TÉCNICO

CIERRE DE EJERCICIO 2011

RESUMEN POR EJE

SECTOR	NO DE OBRAS	ESTRUCTURA FINANCIERA 2011 (PESOS) APROBADA						ESTRUCTURA FINANCIERA 2011 (PESOS) EJERCIDA					
		TOTAL	FEDERAL	ESTATAL	MUNICIPAL	PARTICIP.	OTROS	TOTAL	FEDERAL	ESTATAL	MUNICIPAL	PARTICIP.	OTROS
EJE 1: ZACATECAS SEGURO	169	238,927,928.15	204,993,650.00	33,934,278.15	0.00	0.00	0.00	190,150,030.02	159,558,008.75	30,592,021.27	0.00	0.00	0.00
EJE 2: ZACATECAS UNIDO	57	33,309,650.97	10,499,365.68	22,810,285.29	0.00	0.00	0.00	27,777,728.86	8,996,637.44	18,781,091.42	0.00	0.00	0.00
EJE 3: ZACATECAS PRODUCTIVO	1,123	1,004,616,050.73	379,664,233.94	494,607,356.79	60,761,124.00	65,154,817.00	4,428,519.00	800,704,945.49	261,872,258.99	412,513,621.78	60,761,124.00	65,154,817.00	403,123.72
EJE 4: ZACATECAS MODERNO	583	1,062,012,098.00	588,965,422.00	351,182,493.00	121,864,183.00	0.00	0.00	1,030,709,815.79	564,548,814.06	379,246,465.50	86,914,536.23	0.00	0.00
EJE 5: ZACATECAS JUSTO	939	2,126,617,492.08	1,594,943,193.48	497,672,877.60	24,400,021.00	0.00	9,601,400.00	2,973,760,326.13	2,412,752,117.80	527,346,697.33	25,145,944.00	0.00	8,515,567.00
TOTAL:	**2,871**	**4,465,483,219.93**	**2,779,065,865.10**	**1,400,207,290.83**	**207,025,328.00**	**65,154,817.00**	**14,029,919.00**	**5,023,102,846.29**	**3,407,727,837.04**	**1,368,479,897.30**	**172,821,604.23**	**65,154,817.00**	**8,918,690.72**

ANEXO TÉCNICO | Lineamientos para el Desarrollo para Zacatecas | 2° INFORME DE GOBIERNO | ZACATECAS GOBIERNO DEL ESTADO 2010-2016

GOBIERNO DEL ESTADO 2010-2016 | ZACATECAS CONTIGO ES MOVIMIENTO

SECRETARÍA DE PLANEACIÓN Y DESARROLLO REGIONAL
COMITÉ DE PLANEACIÓN PARA EL DESARROLLO DEL ESTADO DE ZACATECAS
SEGUNDO INFORME DE GOBIERNO
ANEXO TÉCNICO
CIERRE DE EJERCICIO 2011
EJE 1: ZACATECAS SEGURO

Copladez

CEP2011

SECTOR	REGIÓN	DEPENDENCIA	FONDO O MODALIDAD DE INVERSIÓN	PROGRAMA	SUBPROGRAMA	DESCRIPCIÓN DE LA OBRA O ACCIÓN	MUNICIPIO	LOCALIDAD	FECHA DE:		ESTRUCTURA FINANCIERA 2011 (PESOS) APROBADA						ESTRUCTURA FINANCIERA 2011 (PESOS) EJERCIDA						AVANCE %		METAS TOTALES			BENEFICIARIOS		PED	NUMERO DEL PROYECTO	OBSERVACIONES
									INICIO MMM/AAAA	TERMINO MMM/AAAA	TOTAL	FEDERAL	ESTATAL	MUNICIPAL	PARTICIP.	OTROS	TOTAL	FEDERAL	ESTATAL	MUNICIPAL	PARTICIP.	OTROS	FINANCIERO	FÍSICO	UNIDAD DE MEDIDA	PROGRAMADAS	ALCANZADAS	HOMBRES	MUJERES	EJE/ LÍNEA ESTRATÉGICA/ ESTRATEGIA		
01, GOBIERNO Y PROCURACIÓN DE JUSTICIA	12, COBERTURA ESTATAL	CGJ	PEO	ACCIONES RELEVANTES	PROYECTOS ESPECIALES	MODERNIZACIÓN INTEGRAL DE REGISTRO CIVIL	COBERTURA ESTATAL	VARIAS	MAY-2011	DIC-2011	603,685.00	-	603,685.00	-	-	-	603,685.00	-	603,685.00	-	-	-	100.00%	100.00%	PROGRAMA	1	1	726897	763771	1.1.1	01	
01, GOBIERNO Y PROCURACIÓN DE JUSTICIA	12, COBERTURA ESTATAL	PGJ	GOBIERNO FEDERAL	SEGURIDAD PÚBLICA	EQUIPAMIENTO	ADQUISICIÓN DE SISTEMA INFORMÁTICO DE GESTIÓN INTEGRAL PARA EL NUEVO SISTEMA DE JUSTICIA PENAL	COBERTURA ESTATAL	VARIAS	AGO-2011	DIC-2011	5,801,003.00	5,801,003.00	-	-	-	-	5,801,003.00	5,801,003.00	-	-	-	-	100.00%	100.00%	SISTEMA	1	1	290	290	1.1.1	04	
01, GOBIERNO Y PROCURACIÓN DE JUSTICIA	12, COBERTURA ESTATAL	PGJ	GOBIERNO FEDERAL	SEGURIDAD PÚBLICA	EQUIPAMIENTO	CAPACITACIÓN DE AGENTES DEL MINISTERIO PÚBLICO, PERITOS, POLICÍAS MINISTERIALES, COMO TRILOGÍA OPERADORES DEL NUEVO SISTEMA DE JUSTICIA PENAL	COBERTURA ESTATAL	VARIAS	AGO-2011	DIC-2011	911,802.00	911,802.00	-	-	-	-	911,802.00	911,802.00	-	-	-	-	100.00%	100.00%	CURSO	5	5	140	150	1.1.1	04	
01, GOBIERNO Y PROCURACIÓN DE JUSTICIA	12, COBERTURA ESTATAL	PGJ	GOBIERNO FEDERAL	SEGURIDAD PÚBLICA	EQUIPAMIENTO	ADQUISICIÓN DE EQUIPO	COBERTURA ESTATAL	VARIAS	AGO-2011	DIC-2011	5,330,400.00	5,330,400.00	-	-	-	-	5,330,400.00	5,330,400.00	-	-	-	-	100.00%	100.00%	EQUIPO	321	321	140	150	1.1.1	04	
01, GOBIERNO Y PROCURACIÓN DE JUSTICIA	12, COBERTURA ESTATAL	CESP	CONVENIO FEDERACIÓN ESTADO	SEGURIDAD PÚBLICA	EQUIPAMIENTO	ADQUISICIÓN DE TRANSPORTE TERRESTRE PARA PERSONAL DE POLICÍA PREVENTIVA ESTATAL	COBERTURA ESTATAL	VARIAS	ABR-2011	DIC-2011	800,000.00	560,000.00	240,000.00	-	-	-	772,205.00	540,543.00	231,662.00	-	-	-	96.53%	100.00%	VEHÍCULO	2	2	293	24	1.1.2	01	SE CUENTA CON UNA ECONOMÍA DE $ 27,795.00 QUE SE REPROGRAMARÁ PARA EL CUMPLIMIENTO DE NUEVAS METAS PROPUESTAS POR EL GRUPO DE TRABAJO INTERINSTITUCIONAL Y AUTORIZADAS POR EL SISTEMA NACIONAL DE SEGURIDAD PÚBLICA.
01, GOBIERNO Y PROCURACIÓN DE JUSTICIA	12, COBERTURA ESTATAL	CESP	CONVENIO FEDERACIÓN ESTADO	SEGURIDAD PÚBLICA	EQUIPAMIENTO	ADQUISICIÓN DE EQUIPO INFORMÁTICO PARA INSTALACIONES DE LA POLICÍA PREVENTIVA ESTATAL	COBERTURA ESTATAL	VARIAS	ABR-2011	DIC-2011	96,000.00	67,200.00	28,800.00	-	-	-	88,668.00	62,068.00	26,600.00	-	-	-	92.36%	100.00%	EQUIPO	6	6	293	24	1.1.2	01	SE CUENTA CON UNA ECONOMÍA DE $ 7,332.00 QUE SE REPROGRAMARÁ PARA EL CUMPLIMIENTO DE NUEVAS METAS PROPUESTAS POR EL GRUPO DE TRABAJO INTERINSTITUCIONAL Y AUTORIZADAS POR EL SISTEMA NACIONAL DE SEGURIDAD PÚBLICA.
01, GOBIERNO Y PROCURACIÓN DE JUSTICIA	12, COBERTURA ESTATAL	CESP	CONVENIO FEDERACIÓN ESTADO	SEGURIDAD PÚBLICA	EQUIPAMIENTO	ADQUISICIÓN DE UNIFORMES PARA PERSONAL DE POLICÍA PREVENTIVA MUNICIPAL	COBERTURA ESTATAL	VARIAS	ABR-2011	DIC-2011	2,380,000.00	1,666,000.00	714,000.00	-	-	-	1,192,260.00	834,582.00	357,678.00	-	-	-	50.09%	100.00%	PIEZA	5600	5600	2300	90	1.1.2	01	SE CUENTA CON UNA ECONOMÍA DE $ 1,187,740.00 QUE SE REPROGRAMARÁ PARA EL CUMPLIMIENTO DE NUEVAS METAS PROPUESTAS POR EL
01, GOBIERNO Y PROCURACIÓN DE JUSTICIA	12, COBERTURA ESTATAL	CESP	CONVENIO FEDERACIÓN ESTADO	SEGURIDAD PÚBLICA	EQUIPAMIENTO	ADQUISICIÓN DE CALZADO PARA PERSONAL DE POLICÍA PREVENTIVA MUNICIPAL	COBERTURA ESTATAL	VARIAS	ABR-2011	DIC-2011	1,127,000.00	788,900.00	338,100.00	-	-	-	610,624.00	427,437.00	183,187.00	-	-	-	54.18%	100.00%	PIEZA	1400	1400	2300	90	1.1.2	01	SE CUENTA CON UNA ECONOMÍA DE $ 516,376.00 QUE SE REPROGRAMARÁ PARA EL CUMPLIMIENTO DE NUEVAS METAS PROPUESTAS POR EL GRUPO DE TRABAJO INTERINSTITUCIONAL Y AUTORIZADAS POR EL SISTEMA NACIONAL DE SEGURIDAD PÚBLICA
01, GOBIERNO Y PROCURACIÓN DE JUSTICIA	12, COBERTURA ESTATAL	CESP	CONVENIO FEDERACIÓN ESTADO	SEGURIDAD PÚBLICA	EQUIPAMIENTO	ADQUISICIÓN DE TRANSPORTE TERRESTRE PARA PERSONAL DE POLICÍA PREVENTIVA MUNICIPAL	COBERTURA ESTATAL	VARIAS	ABR-2011	DIC-2011	15,500,000.00	10,493,500.00	5,006,500.00	-	-	-	15,281,130.00	10,391,168.00	4,889,962.00	-	-	-	98.59%	100.00%	VEHÍCULO	62	62	2300	90	1.1.2	01	SE CUENTA CON UNA ECONOMÍA DE $ 218,870.00 QUE SE REPROGRAMARÁ PARA EL CUMPLIMIENTO DE NUEVAS METAS PROPUESTAS POR EL GRUPO DE TRABAJO INTERINSTITUCIONAL Y AUTORIZADAS POR EL SISTEMA NACIONAL DE SEGURIDAD PÚBLICA
01, GOBIERNO Y PROCURACIÓN DE JUSTICIA	12, COBERTURA ESTATAL	CESP	CONVENIO FEDERACIÓN ESTADO	SEGURIDAD PÚBLICA	EQUIPAMIENTO	ADQUISICIÓN DE MOBILIARIO PARA LAS INSTALACIONES DEL CENTRO DE EVALUACIÓN Y CONTROL DE CONFIANZA	COBERTURA ESTATAL	VARIAS	ABR-2011	DIC-2011	70,334.00	49,234.00	21,100.00	-	-	-	-	-	-	-	-	-	-	-	PIEZA	40	-	3262	576	1.1.2	01	LICITACIÓN EN PROCESO

SECRETARÍA DE PLANEACIÓN Y DESARROLLO REGIONAL
COMITÉ DE PLANEACIÓN PARA EL DESARROLLO DEL ESTADO DE ZACATECAS
SEGUNDO INFORME DE GOBIERNO
ANEXO TÉCNICO
CIERRE DE EJERCICIO 2011
EJE 1: ZACATECAS SEGURO

CEP2011

SECTOR	REGIÓN	DEPENDENCIA	FONDO O MODALIDAD DE INVERSIÓN	PROGRAMA	SUBPROGRAMA	DESCRIPCIÓN DE LA OBRA O ACCIÓN	MUNICIPIO	LOCALIDAD	FECHA DE:		ESTRUCTURA FINANCIERA 2011 (PESOS) APROBADA						ESTRUCTURA FINANCIERA 2011 (PESOS) EJERCIDA						AVANCE %		METAS TOTALES			BENEFICIARIOS		PED	NUMERO DEL PROYECTO	OBSERVACIONES
									INICIO MM/AAAA	TERMINO MM/AAAA	TOTAL	FEDERAL	ESTATAL	MUNICIPAL	PARTICIP.	OTROS	TOTAL	FEDERAL	ESTATAL	MUNICIPAL	PARTICIP.	OTROS	FINANCIERO	FÍSICO	UNIDAD DE MEDIDA	PROGRAMADAS	ALCANZADAS	HOMBRES	MUJERES	EJE/ LÍNEA ESTRATÉGICA/ ESTRATEGIA		
01, GOBIERNO Y PROCURACIÓN DE JUSTICIA	12, COBERTURA ESTATAL	CESP	CONVENIO FEDERACIÓN ESTADO	SEGURIDAD PÚBLICA	EQUIPAMIENTO	ADQUISICIÓN DE EQUIPO PARA INSTALACIONES DEL CENTRO DE EVALUACIÓN Y CONTROL DE CONFIANZA	COBERTURA ESTATAL	VARIAS	ABR-2011	DIC-2011	5,600.00	3,920.00	1,680.00	-	-	-	4,800.00	3,360.00	1,440.00	-	-	-	85.71%	100.00%	EQUIPO	1	1	3262	576	1.1.2	01	SE CUENTA CON UNA ECONOMÍA DE $ 800.00 QUE SE REPROGRAMARÁ PARA EL CUMPLIMIENTO DE NUEVAS METAS PROPUESTAS POR EL GRUPO INTERINSTITUCIONAL DE TRABAJO Y AUTORIZADAS POR EL SISTEMA NACIONAL DE SEGURIDAD PÚBLICA
01, GOBIERNO Y PROCURACIÓN DE JUSTICIA	12, COBERTURA ESTATAL	CESP	CONVENIO FEDERACIÓN ESTADO	SEGURIDAD PÚBLICA	EQUIPAMIENTO	ADQUISICIÓN DE EQUIPO DE OFICINA PARA INSTALACIONES DEL CENTRO DE EVALUACIÓN Y CONTROL DE CONFIANZA	COBERTURA ESTATAL	VARIAS	ABR-2011	DIC-2011	190,066.00	133,046.00	57,020.00	-	-	-	171,906.00	120,334.00	51,572.00	-	-	-	90.45%	248.15%	EQUIPO	27	67	3262	576	1.1.2	01	SE CUMPLIERON LAS METAS PROGRAMADAS MAS 40 ADICIONALES, QUEDANDO ADEMÁS UNA ECONOMÍA DE $ 18,160.00 QUE SE REPROGRAMARÁ PARA EL CUMPLIMIENTO DE NUEVAS METAS PROPUESTAS POR EL GRUPO INTERINSTITUCIONAL DE TRABAJO Y AUTORIZADAS POR EL SISTEMA NACIONAL DE
01, GOBIERNO Y PROCURACIÓN DE JUSTICIA	12, COBERTURA ESTATAL	CESP	CONVENIO FEDERACIÓN ESTADO	SEGURIDAD PÚBLICA	EQUIPAMIENTO	ADQUISICIÓN DE EQUIPO DE PROYECCIÓN, VIDEO Y SONIDO PARA LAS INSTALACIONES DEL CENTRO DE EVALUACIÓN Y CONTROL DE CONFIANZA	COBERTURA ESTATAL	VARIAS	ABR-2011	DIC-2011	400,000.00	400,000.00	-	-	-	-	397,486.00	397,486.00	-	-	-	-	99.37%	477.27%	EQUIPO	22	105	3262	576	1.1.2	01	SE CUMPLIERON LAS METAS PROGRAMADAS MAS 83 ADICIONALES, QUEDANDO ADEMÁS UNA ECONOMÍA DE $ 2,514.00 QUE SE REPROGRAMARÁ PARA EL CUMPLIMIENTO DE NUEVAS METAS PROPUESTAS POR EL GRUPO INTERINSTITUCIONAL DE TRABAJO Y AUTORIZADAS POR EL SISTEMA NACIONAL DE SEGURIDAD PÚBLICA
01, GOBIERNO Y PROCURACIÓN DE JUSTICIA	12, COBERTURA ESTATAL	CESP	CONVENIO FEDERACIÓN ESTADO	SEGURIDAD PÚBLICA	EQUIPAMIENTO	ADQUISICIÓN DE EQUIPO DE INFORMÁTICA PARA LAS INSTALACIONES DEL CENTRO DE EVALUACIÓN Y CONTROL DE CONFIANZA	COBERTURA ESTATAL	VARIAS	ABR-2011	DIC-2011	239,000.00	167,300.00	71,700.00	-	-	-	179,827.00	125,879.00	53,948.00	-	-	-	75.24%	100.00%	EQUIPO	13	13	3262	576	1.1.2	01	SE CUENTA CON UNA ECONOMÍA DE $ 59,173.00 QUE SE REPROGRAMARÁ PARA EL CUMPLIMIENTO DE NUEVAS METAS PROPUESTAS POR EL GRUPO INTERINSTITUCIONAL DE TRABAJO Y AUTORIZADAS POR EL SISTEMA NACIONAL DE SEGURIDAD PÚBLICA
01, GOBIERNO Y PROCURACIÓN DE JUSTICIA	12, COBERTURA ESTATAL	CESP	CONVENIO FEDERACIÓN ESTADO	SEGURIDAD PÚBLICA	OTROS CONCEPTOS (LABORATORIOS-UNIFORMES)	ADQUISICIÓN DE UNIFORMES PARA EL PERSONAL DE LA PROCURACIÓN DE JUSTICIA	COBERTURA ESTATAL	VARIAS	ABR-2011	DIC-2011	1,319,998.00	1,319,998.00	-	-	-	-	1,024,321.00	1,024,321.00	-	-	-	-	77.60%	100.00%	PIEZA	1800	1800	1100	41	1.1.2	01	SE CUMPLIERON LAS METAS, QUEDANDO ADEMÁS UNA ECONOMÍA DE $ 295,677.00, QUE SE REPROGRAMARÁ PARA EL CUMPLIMIENTO DE NUEVAS
01, GOBIERNO Y PROCURACIÓN DE JUSTICIA	12, COBERTURA ESTATAL	CESP	CONVENIO FEDERACIÓN ESTADO	SEGURIDAD PÚBLICA	EQUIPAMIENTO	ADQUISICIÓN DE CALZADO PARA EL PERSONAL DE LA PROCURACIÓN DE JUSTICIA	COBERTURA ESTATAL	VARIAS	ABR-2011	DIC-2011	315,000.00	315,000.00	-	-	-	-	314,552.00	314,552.00	-	-	-	-	99.86%	100.00%	PIEZA	450	450	1100	41	1.1.2	01	SE CUMPLIERON LAS METAS, QUEDANDO ADEMÁS UNA ECONOMÍA DE $ 448.00, QUE SE REPROGRAMARÁ PARA EL CUMPLIMIENTO DE NUEVAS METAS PROPUESTAS POR EL
01, GOBIERNO Y PROCURACIÓN DE JUSTICIA	12, COBERTURA ESTATAL	CESP	CONVENIO FEDERACIÓN ESTADO	SEGURIDAD PÚBLICA	EQUIPAMIENTO	ADQUISICIÓN DE TRANSPORTE TERRESTRE PARA EL PERSONAL DE LA PROCURACIÓN DE JUSTICIA	COBERTURA ESTATAL	VARIAS	ABR-2011	DIC-2011	4,842,240.00	4,842,240.00	-	-	-	-	4,332,441.00	4,332,441.00	-	-	-	-	89.47%	100.00%	VEHÍCULO	17	17	1100	41	1.1.2	01	SE CUMPLIERON LAS METAS, QUEDANDO ADEMÁS UNA ECONOMÍA DE $ 509,799.00, QUE SE REPROGRAMARÁ PARA EL CUMPLIMIENTO DE NUEVAS METAS PROPUESTAS POR EL
01, GOBIERNO Y PROCURACIÓN DE JUSTICIA	12, COBERTURA ESTATAL	CESP	CONVENIO FEDERACIÓN ESTADO	SEGURIDAD PÚBLICA	EQUIPAMIENTO	ADQUISICIÓN DE EQUIPO DE LABORATORIO DE INVESTIGACIÓN CRIMINALÍSTICA	COBERTURA ESTATAL	VARIAS	ABR-2011	DIC-2011	89,000.00	89,000.00	-	-	-	-	45,704.00	45,704.00	-	-	-	-	51.35%	14.29%	EQUIPO	14	2	1100	41	1.1.2	01	QUEDA PENDIENTE LA COMPRA DE 12 CAMILLAS, QUE SE ENCUENTRAN EN PROCESO DE LICITACIÓN
01, GOBIERNO Y PROCURACIÓN DE JUSTICIA	12, COBERTURA ESTATAL	CESP	CONVENIO FEDERACIÓN ESTADO	SEGURIDAD PÚBLICA	EQUIPAMIENTO	ADQUISICIÓN DE MOBILIARIO DE OFICINA PARA LABORATORIO DE INVESTIGACIÓN CRIMINALÍSTICA	COBERTURA ESTATAL	VARIAS	ABR-2011	DIC-2011	64,000.00	64,000.00	-	-	-	-	-	-	-	-	-	-	-	-	PIEZA	2	-	1100	41	1.1.2	01	REVISIÓN DE BASES, PENDIENTE DE COMPRA
01, GOBIERNO Y PROCURACIÓN DE JUSTICIA	12, COBERTURA ESTATAL	CESP	CONVENIO FEDERACIÓN ESTADO	SEGURIDAD PÚBLICA	EQUIPAMIENTO	ADQUISICIÓN DE EQUIPO DE PROYECCIÓN, VIDEO Y SONIDO PARA EL LABORATORIO DE INVESTIGACIÓN CRIMINALÍSTICA	COBERTURA ESTATAL	VARIAS	ABR-2011	DIC-2011	130,000.00	130,000.00	-	-	-	-	101,077.00	101,077.00	-	-	-	-	77.75%	100.00%	EQUIPO	49	49	1100	41	1.1.2	01	QUEDAN $ 28,923.00 POR EJERCER, LO QUE INCREMENTARÁ LAS METAS PROGRAMADAS DE ESTA ACCIÓN
01, GOBIERNO Y PROCURACIÓN DE JUSTICIA	12, COBERTURA ESTATAL	CESP	CONVENIO FEDERACIÓN ESTADO	SEGURIDAD PÚBLICA	EQUIPAMIENTO	ADQUISICIÓN DE EQUIPO ESPECIALIZADO PARA EL LABORATORIO DE INVESTIGACIÓN CRIMINALÍSTICA	COBERTURA ESTATAL	VARIAS	ABR-2011	DIC-2011	42,000.00	42,000.00	-	-	-	-	-	-	-	-	-	-	-	-	EQUIPO	3	-	1100	41	1.1.2	01	SE LICITÓ EL EQUIPO Y SE ENCUENTRA EN REVISIÓN DE BASES, PENDIENTE DE COMPRA
01, GOBIERNO Y PROCURACIÓN DE JUSTICIA	12, COBERTURA ESTATAL	CESP	CONVENIO FEDERACIÓN ESTADO	SEGURIDAD PÚBLICA	EQUIPAMIENTO	ADQUISICIÓN DE EQUIPO DE INFORMÁTICA PARA EL LABORATORIO DE INVESTIGACIÓN CRIMINALÍSTICA	COBERTURA ESTATAL	VARIAS	ABR-2011	DIC-2011	475,000.00	475,000.00	-	-	-	-	156,954.00	156,954.00	-	-	-	-	33.04%	54.35%	EQUIPO	46	25	1100	41	1.1.2	01	QUEDA PENDIENTE LA COMPRA DE META DE 21 PIEZAS , QUE SE ENCUENTRAN EN PROCESO DE LICITACIÓN
01, GOBIERNO Y PROCURACIÓN DE JUSTICIA	12, COBERTURA ESTATAL	CESP	CONVENIO FEDERACIÓN ESTADO	SEGURIDAD PÚBLICA	EQUIPAMIENTO	ADQUISICIÓN DE EQUIPO DE CAMPO PARA LAS UNIDADES ESPECIALIZADAS EN CONTRA DEL SECUESTRO	COBERTURA ESTATAL	VARIAS	ABR-2011	DIC-2011	1,995,783.00	1,995,783.00	-	-	-	-	-	-	-	-	-	-	-	-	EQUIPO	87	-	1100	41	1.1.2	01	LICITACIÓN PÚBLICA ESTATAL NO. EA-932024996-N...-2011 EN PROCESO
01, GOBIERNO Y PROCURACIÓN DE JUSTICIA	12, COBERTURA ESTATAL	CESP	CONVENIO FEDERACIÓN ESTADO	SEGURIDAD PÚBLICA	EQUIPAMIENTO	ADQUISICIÓN DE EQUIPO DE GABINETE PARA LAS UNIDADES ESPECIALIZADAS EN CONTRA DEL SECUESTRO	COBERTURA ESTATAL	VARIAS	ABR-2011	DIC-2011	774,360.00	774,360.00	-	-	-	-	-	-	-	-	-	-	-	-	EQUIPO	16	-	1100	41	1.1.2	01	LICITACIÓN PÚBLICA ESTATAL NO. EA-932024996-N...-2011 EN PROCESO
01, GOBIERNO Y PROCURACIÓN DE JUSTICIA	12, COBERTURA ESTATAL	CESP	CONVENIO FEDERACIÓN ESTADO	SEGURIDAD PÚBLICA	OTROS CONCEPTOS (LABORATORIOS-UNIFORMES)	OPERATIVOS CONJUNTOS DE REACCIÓN	COBERTURA ESTATAL	VARIAS	ABR-2011	DIC-2011	3,000,000.00	3,000,000.00	-	-	-	-	2,999,407.00	-	2,999,407.00	-	-	-	99.98%	100.00%	PROGRAMA	1	1	659333	708359	1.1.2	01	SE CUENTA CON UNA ECONOMÍA DE $ 593.00 QUE SE REPROGRAMARÁ PARA EL CUMPLIMIENTO DE NUEVAS METAS PROPUESTAS POR EL GRUPO DE TRABAJO INTERINSTITUCIONAL Y AUTORIZADAS POR EL SISTEMA NACIONAL DE SEGURIDAD
01, GOBIERNO Y PROCURACIÓN DE JUSTICIA	12, COBERTURA ESTATAL	CESP	CONVENIO FEDERACIÓN ESTADO	SEGURIDAD PÚBLICA	CAPACITACIÓN - CERTIFICACIÓN	EVALUACIÓN DEL PERSONAL MUNICIPAL PARA OPERATIVOS ACTIVOS	COBERTURA ESTATAL	VARIAS	--	--	506,250.00	-	506,250.00	-	-	-	-	-	-	-	-	-	-	-	EXAMEN	2025	-	659333	708359	1.1.2	03	OBRA CANCELADA OFICIO PLA-CA/1997/11 TRASPASANDO EL MONTO PARA EL MEJORAMIENTO Y AMPLIACIÓN DE INSTALACIONES PARA EL CENTRO DE EVALUACIÓN Y CONTROL DE CONFIANZA MEDIANTE OFICIO DE AMPLIACIÓN PLA-AM/2005/11.

SECRETARÍA DE PLANEACIÓN Y DESARROLLO REGIONAL
COMITÉ DE PLANEACIÓN PARA EL DESARROLLO DEL ESTADO DE ZACATECAS
SEGUNDO INFORME DE GOBIERNO
ANEXO TÉCNICO
CIERRE DE EJERCICIO 2011
EJE 1: ZACATECAS SEGURO

CEP2011

SECTOR	REGIÓN	DEPENDENCIA	FONDO O MODALIDAD DE INVERSIÓN	PROGRAMA	SUBPROGRAMA	DESCRIPCIÓN DE LA OBRA O ACCIÓN	MUNICIPIO	LOCALIDAD	FECHA DE:		ESTRUCTURA FINANCIERA 2011 (PESOS) APROBADA						ESTRUCTURA FINANCIERA 2011 (PESOS) EJERCIDA						AVANCE %		METAS TOTALES			BENEFICIARIOS		PED	NUMERO DEL PROYECTO	OBSERVACIONES
									INICIO MM/M/AAAA	TERMINO MM/M/AAAA	TOTAL	FEDERAL	ESTATAL	MUNICIPAL	PARTICIP.	OTROS	TOTAL	FEDERAL	ESTATAL	MUNICIPAL	PARTICIP.	OTROS	FINANCIERO	FÍSICO	UNIDAD DE MEDIDA	PROGRAMADAS	ALCANZADAS	HOMBRES	MUJERES	EJE/ LÍNEA ESTRATÉGICA/ ESTRATEGIA		
01, GOBIERNO Y PROCURACIÓN DE JUSTICIA	12, COBERTURA ESTATAL	CESP	CONVENIO FEDERACIÓN ESTADO	SEGURIDAD PÚBLICA	CAPACITACIÓN - CERTIFICACIÓN	DIFUSIÓN DE LA INSTRUMENTACIÓN DEL SERVICIO DE CARRERA POLICIAL	COBERTURA ESTATAL	VARIAS	ABR-2011	DIC-2011	200,000.00	-	200,000.00	-	-	-	200,000.00	-	200,000.00	-	-	-	100.00%	100.00%	PROYECTO	1	1	659333	708359	1.1.2	03	SE CUMPLIERON LAS METAS ESTABLECIDAS
01, GOBIERNO Y PROCURACIÓN DE JUSTICIA	12, COBERTURA ESTATAL	CESP	CONVENIO FEDERACIÓN ESTADO	SEGURIDAD PÚBLICA	OTROS CONCEPTOS (LABORATORIOS-UNIFORMES)	ELABORACIÓN DE LOS LINEAMIENTOS DE VERIFICACIÓN DE LOS PROCESOS DEL SERVICIO PROFESIONAL DE CARRERA POLICIAL	COBERTURA ESTATAL	VARIAS	ABR-2011	DIC-2011	300,000.00	-	300,000.00	-	-	-	280,000.00	-	280,000.00	-	-	-	93.33%	100.00%	PROYECTO	1	1	659333	708359	1.1.2	03	SE CUENTA CON UNA ECONOMÍA DE $20,000.00 QUE SE REPROGRAMARÁ PARA EL CUMPLIMIENTO DE NUEVAS METAS PROPUESTAS POR EL
01, GOBIERNO Y PROCURACIÓN DE JUSTICIA	12, COBERTURA ESTATAL	CESP	CONVENIO FEDERACIÓN ESTADO	SEGURIDAD PÚBLICA	CAPACITACIÓN - CERTIFICACIÓN	CAPACITACIÓN DEL PERSONAL QUE SERÁ RESPONSABLE DE LLEVAR A CABO LA IMPLEMENTACIÓN DEL SERVICIO DE CARRERA	COBERTURA ESTATAL	VARIAS	ABR-2011	DIC-2011	100,000.00	100,000.00	-	-	-	-	100,000.00	100,000.00	-	-	-	-	100.00%	100.00%	PERSONA	5	5	659333	708350	1.1.2	03	SE CUMPLIERON LAS METAS ESTABLECIDAS
01, GOBIERNO Y PROCURACIÓN DE JUSTICIA	12, COBERTURA ESTATAL	CESP	CONVENIO FEDERACIÓN ESTADO	SEGURIDAD PÚBLICA	CAPACITACIÓN - CERTIFICACIÓN	EVALUACIÓN DEL PERSONAL DE LA PROCURADURÍA GENERAL DE JUSTICIA PARA OPERATIVOS ACTIVOS	COBERTURA ESTATAL	VARIAS	ABR-2011	DIC-2011	367,500.00	257,250.00	110,250.00	-	-	-	367,500.00	257,250.00	110,250.00	-	-	-	100.00%	100.00%	EXAMEN	1470	1470	659333	708359	1.1.2	03	SE CUMPLIERON LAS METAS ESTABLECIDAS
01, GOBIERNO Y PROCURACIÓN DE JUSTICIA	12, COBERTURA ESTATAL	CESP	CONVENIO FEDERACIÓN ESTADO	SEGURIDAD PÚBLICA	CAPACITACIÓN - CERTIFICACIÓN	EVALUACIÓN DEL PERSONAL DE PREVENCIÓN, READAPTACIÓN SOCIAL Y TUTELARES DE MENORES PARA OPERATIVOS ASPIRANTES	COBERTURA ESTATAL	VARIAS	ABR-2011	DIC-2011	86,250.00	-	86,250.00	-	-	-	34,492.20	-	34,492.20	-	-	-	39.99%	100.00%	EXAMEN	345	345	659333	708359	1.1.2	03	SE CUENTA CON UNA ECONOMÍA DE $51,757.80 QUE SE REPROGRAMARÁ PARA EL CUMPLIMIENTO DE NUEVAS METAS PROPUESTAS POR EL GRUPO DE TRABAJO INTERINSTITUCIONAL Y AUTORIZADAS POR EL SISTEMA NACIONAL DE SEGURIDAD PÚBLICA
01, GOBIERNO Y PROCURACIÓN DE JUSTICIA	12, COBERTURA ESTATAL	CESP	CONVENIO FEDERACIÓN ESTADO	SEGURIDAD PÚBLICA	CAPACITACIÓN - CERTIFICACIÓN	FORMACIÓN INICIAL DEL PERSONAL DE PSICOLOGÍA PARA EL CENTRO DE EVALUACIÓN Y CONTROL DE CONFIANZA	COBERTURA ESTATAL	VARIAS	ABR-2011	DIC-2011	96,000.00	67,200.00	28,800.00	-	-	-	96,000.00	67,200.00	28,800.00	-	-	-	100.00%	100.00%	PERSONA	6	6	659333	708359	1.1.2	03	SE CUMPLIERON LAS METAS ESTABLECIDAS
01, GOBIERNO Y PROCURACIÓN DE JUSTICIA	12, COBERTURA ESTATAL	CESP	CONVENIO FEDERACIÓN ESTADO	SEGURIDAD PÚBLICA	CAPACITACIÓN - CERTIFICACIÓN	FORMACIÓN INICIAL DEL PERSONAL MÉDICO PARA EL CENTRO DE EVALUACIÓN Y CONTROL DE CONFIANZA	COBERTURA ESTATAL	VARIAS	ABR-2011	DIC-2011	16,000.00	11,200.00	4,800.00	-	-	-	3,245.00	2,271.50	973.50	-	-	-	20.28%	100.00%	PERSONA	1	1	659333	708359	1.1.2	03	SE CUENTA CON UNA ECONOMÍA DE $12,755.00 QUE SE REPROGRAMARÁ PARA EL CUMPLIMIENTO DE NUEVAS METAS PROPUESTAS POR EL
01, GOBIERNO Y PROCURACIÓN DE JUSTICIA	12, COBERTURA ESTATAL	CESP	CONVENIO FEDERACIÓN ESTADO	SEGURIDAD PÚBLICA	CAPACITACIÓN - CERTIFICACIÓN	FORMACIÓN INICIAL DEL PERSONAL POLIGRAFISTA PARA EL CENTRO DE EVALUACIÓN Y CONTROL DE CONFIANZA	COBERTURA ESTATAL	VARIAS	ABR-2011	DIC-2011	350,000.00	245,000.00	105,000.00	-	-	-	350,000.00	245,000.00	105,000.00	-	-	-	100.00%	100.00%	PERSONA	5	5	659333	708359	1.1.2	03	SE CUMPLIERON LAS METAS ESTABLECIDAS
01, GOBIERNO Y PROCURACIÓN DE JUSTICIA	12, COBERTURA ESTATAL	CESP	CONVENIO FEDERACIÓN ESTADO	SEGURIDAD PÚBLICA	CAPACITACIÓN - CERTIFICACIÓN	FORMACIÓN INICIAL DEL PERSONAL DE TRABAJO SOCIAL PARA EL CENTRO DE EVALUACIÓN Y CONTROL DE CONFIANZA	COBERTURA ESTATAL	VARIAS	ABR-2011	DIC-2011	96,000.00	67,200.00	28,800.00	-	-	-	46,973.95	32,881.76	14,092.19	-	-	-	48.93%	100.00%	PERSONA	6	6	659333	708359	1.1.2	03	SE CUENTA CON UNA ECONOMÍA DE $49,026.05 QUE SE REPROGRAMARÁ PARA EL CUMPLIMIENTO DE NUEVAS OBRAS PROPUESTAS POR EL GRUPO INTERINSTITUCIONAL DE
01, GOBIERNO Y PROCURACIÓN DE JUSTICIA	12, COBERTURA ESTATAL	CESP	CONVENIO FEDERACIÓN ESTADO	SEGURIDAD PÚBLICA	CAPACITACIÓN - CERTIFICACIÓN	CURSOS DE ACTUALIZACIÓN PARA POLICÍA PREVENTIVO MUNICIPAL EN ACTIVO	COBERTURA ESTATAL	VARIAS	ABR-2011	DIC-2011	1,104,995.00	773,497.00	331,498.00	-	-	-	392,047.57	274,433.28	117,614.29	-	-	-	35.48%	100.00%	PERSONA	146	146	659333	708359	1.1.2	03	EN PROCESO
01, GOBIERNO Y PROCURACIÓN DE JUSTICIA	12, COBERTURA ESTATAL	CESP	CONVENIO FEDERACIÓN ESTADO	SEGURIDAD PÚBLICA	CAPACITACIÓN - CERTIFICACIÓN	CURSO DE ACTUALIZACIÓN PARA PERSONAL PENITENCIARIO EN ACTIVO	COBERTURA ESTATAL	VARIAS	ABR-2011	DIC-2011	522,223.00	365,555.00	156,668.00	-	-	-	-	-	-	-	-	-	-	-	PERSONA	69	-	659333	708359	1.1.2	03	MONTO QUE SE REPROGRAMARÁ PARA NUEVAS METAS PROPUESTAS POR EL GRUPO DE TRABAJO INTERINSTITUCIONAL DE TRABAJO Y AUTORIZADAS POR EL
01, GOBIERNO Y PROCURACIÓN DE JUSTICIA	12, COBERTURA ESTATAL	CESP	CONVENIO FEDERACIÓN ESTADO	SEGURIDAD PÚBLICA	CAPACITACIÓN - CERTIFICACIÓN	REINVELACIÓN ACADÉMICA PARA INCREMENTO DEL NIVEL ESCOLAR DE POLICÍA INVESTIGADORA O MINISTERIAL EN ACTIVO	COBERTURA ESTATAL	VARIAS	ABR-2011	DIC-2011	177,640.00	177,640.00	-	-	-	-	85,680.00	85,680.00	-	-	-	-	48.23%	81.58%	PERSONA	76	62	659333	708359	1.1.2	03	MONTO QUE SE REPROGRAMARÁ PARA NUEVAS METAS PROPUESTAS POR EL GRUPO DE TRABAJO INTERINSTITUCIONAL DE TRABAJO Y AUTORIZADAS POR EL SECRETARIADO EJECUTIVO DEL SISTEMA NACIONAL DE SEGURIDAD PÚBLICA PARA EL CUMPLIMIENTO DE NUEVAS METAS
01, GOBIERNO Y PROCURACIÓN DE JUSTICIA	12, COBERTURA ESTATAL	CESP	CONVENIO FEDERACIÓN ESTADO	SEGURIDAD PÚBLICA	CAPACITACIÓN - CERTIFICACIÓN	FORMACIÓN ESPECIALIZADA EN EL SISTEMA ACUSATORIO Y JUICIO ORAL DE MINISTERIOS PÚBLICOS	COBERTURA ESTATAL	VARIAS	ABR-2011	DIC-2011	470,000.00	329,000.00	141,000.00	-	-	-	-	-	-	-	-	-	-	-	PERSONA	38	-	659333	708359	1.1.2	03	MONTO QUE SE REPROGRAMARÁ PARA NUEVAS METAS PROPUESTAS POR EL GRUPO DE TRABAJO INTERINSTITUCIONAL DE
01, GOBIERNO Y PROCURACIÓN DE JUSTICIA	12, COBERTURA ESTATAL	CESP	CONVENIO FEDERACIÓN ESTADO	SEGURIDAD PÚBLICA	OTROS CONCEPTOS (LABORATORIOS-UNIFORMES)	ADQUISICIÓN DE UNIFORMES PARA PERSONAL DE CUSTODIA DE CENTROS DE READAPTACIÓN SOCIAL	COBERTURA ESTATAL	VARIAS	ABR-2011	DIC-2011	1,027,435.00	1,027,435.00	-	-	-	-	351,666.00	351,666.00	-	-	-	-	34.23%	100.00%	PIEZA	1760	1760	659333	708359	1.1.2	04	SE CUENTA CON UNA ECONOMÍA DE $675,770.00 QUE SE REPROGRAMARÁ EN NUEVAS METAS PROPUESTAS POR EL GRUPO INTERINSTITUCIONAL DE TRABAJO Y AUTORIZADAS POR EL SISTEMA NACIONAL DE SEGURIDAD PÚBLICA

ANEXO TÉCNICO

SECRETARÍA DE PLANEACIÓN Y DESARROLLO REGIONAL
COMITÉ DE PLANEACIÓN PARA EL DESARROLLO DEL ESTADO DE ZACATECAS
SEGUNDO INFORME DE GOBIERNO
ANEXO TÉCNICO
CIERRE DE EJERCICIO 2011
EJE 1: ZACATECAS SEGURO

CEP2011

SECTOR	REGIÓN	DEPENDENCIA	FONDO O MODALIDAD DE INVERSIÓN	PROGRAMA	SUBPROGRAMA	DESCRIPCIÓN DE LA OBRA O ACCIÓN	MUNICIPIO	LOCALIDAD	FECHA DE:		ESTRUCTURA FINANCIERA 2011 (PESOS) APROBADA						ESTRUCTURA FINANCIERA 2011 (PESOS) EJERCIDA						AVANCE %		METAS TOTALES			BENEFICIARIOS		PED	NUMERO DEL PROYECTO	OBSERVACIONES
									INICIO MM/AAAA	TERMINO MM/AAAA	TOTAL	FEDERAL	ESTATAL	MUNICIPAL	PARTICIP.	OTROS	TOTAL	FEDERAL	ESTATAL	MUNICIPAL	PARTICIP.	OTROS	FINANCIERO	FÍSICO	UNIDAD DE MEDIDA	PROGRAMADAS	ALCANZADAS	HOMBRES	MUJERES	EJE/ LÍNEA ESTRATÉGICA/ ESTRATEGIA		
01, GOBIERNO Y PROCURACIÓN DE JUSTICIA	12, COBERTURA ESTATAL	CESP	CONVENIO FEDERACIÓN ESTADO	SEGURIDAD PÚBLICA	EQUIPAMIENTO	ADQUISICIÓN DE CALZADO PARA PERSONAL DE CUSTODIA DE CENTROS DE READAPTACIÓN SOCIAL	COBERTURA ESTATAL	VARIAS	ABR-2011	DIC-2011	354,200.00	354,200.00	-	-	-	-	218,962.00	218,962.00	-	-	-	-	61.82%	100.00%	PIEZA	440	440	659333	708359	1.1.2	04	SE CUENTA CON UNA ECONOMÍA DE $ 135,238.00 QUE SE REPROGRAMARÁ PARA EL CUMPLIMIENTO DE NUEVAS OBRAS PROPUESTAS POR EL GRUPO INTERINSTITUCIONAL DE TRABAJO Y AUTORIZADAS POR EL SISTEMA NACIONAL DE SEGURIDAD PÚBLICA
01, GOBIERNO Y PROCURACIÓN DE JUSTICIA	12, COBERTURA ESTATAL	CESP	CONVENIO FEDERACIÓN ESTADO	SEGURIDAD PÚBLICA	EQUIPAMIENTO	ADQUISICIÓN DE TRANSPORTE TERRESTRE PARA PERSONAL DE CUSTODIA DE CENTROS DE READAPTACIÓN SOCIAL	COBERTURA ESTATAL	VARIAS	ABR-2011	DIC-2011	727,640.00	509,348.00	218,292.00	-	-	-	377,389.00	264,172.00	113,217.00	-	-	-	51.86%	50.00%	VEHÍCULO	2	1	659333	708359	1.1.2	04	SE CUENTA CON UN SALDO DE $350,251.00 QUE SE DISPONDRÁ PARA EL CUMPLIMIENTO DE LAS METAS.
01, GOBIERNO Y PROCURACIÓN DE JUSTICIA	12, COBERTURA ESTATAL	CESP	CONVENIO FEDERACIÓN ESTADO	INFRAESTRUCTURA PENITENCIARIA	CONSTRUCCIÓN	MEJORAMIENTO DEL CERESO VARONIL CIENEGUILLAS, MUNICIPIO DE ZACATECAS	COBERTURA ESTATAL	VARIAS	ABR-2011	DIC-2011	1,800,000.00	1,800,000.00	-	-	-	-	1,599,814.00	1,599,814.00	-	-	-	-	88.88%	100.00%	OBRA	1	1	659333	708359	1.1.2	04	SE CUENTA CON UN SALDO COMPROMETIDO DE $ 200,186.00 PENDIENTE DE LIQUIDAR.
01, GOBIERNO Y PROCURACIÓN DE JUSTICIA	12, COBERTURA ESTATAL	CESP	CONVENIO FEDERACIÓN ESTADO	INFRAESTRUCTURA PENITENCIARIA	REHABILITACIÓN	MEJORAMIENTO DEL CENTRO DE INTERNAMIENTO Y ATENCIÓN INTEGRAL JUVENIL EN COL. FELIPE ÁNGELES, MUNICIPIO DE VILLANUEVA	COBERTURA ESTATAL	VARIAS	ABR-2011	DIC-2011	350,000.00	350,000.00	-	-	-	-	350,000.00	350,000.00	-	-	-	-	100.00%	100.00%	OBRA	1	1	659333	708359	1.1.2	04	METAS CUMPLIDAS
01, GOBIERNO Y PROCURACIÓN DE JUSTICIA	12, COBERTURA ESTATAL	CESP	CONVENIO FEDERACIÓN ESTADO	SEGURIDAD PÚBLICA	EQUIPAMIENTO	ADQUISICIÓN DE TELÉFONOS IP PARA RED NACIONAL DE TELECOMUNICACIONES	COBERTURA ESTATAL	VARIAS	ABR-2011	DIC-2011	500,000.00	500,000.00	-	-	-	-	68,440.00	68,440.00	-	-	-	-	13.69%	100.00%	EQUIPO	10	10	659333	708359	1.1.2	05	SE CUENTA CON UNA ECONOMÍA DE $431,560.00 QUE SE REPROGRAMARÁ PARA EL CUMPLIMIENTO DE NUEVAS OBRAS PROPUESTAS POR EL
01, GOBIERNO Y PROCURACIÓN DE JUSTICIA	12, COBERTURA ESTATAL	CESP	CONVENIO FEDERACIÓN ESTADO	SEGURIDAD PÚBLICA	EQUIPAMIENTO	ADQUISICIÓN DE RUTEADOR PARA LA RED DE TRANSPORTE	COBERTURA ESTATAL	VARIAS	ABR-2011	DIC-2011	250,000.00	250,000.00	-	-	-	-	208,777.00	208,777.00	-	-	-	-	83.51%	100.00%	EQUIPO	2	2	659333	708359	1.1.2	05	SE CUENTA CON UNA ECONOMÍA DE $41,223.00 QUE SE REPROGRAMARÁ PARA EL CUMPLIMIENTO DE NUEVAS OBRAS PROPUESTAS POR EL GRUPO INTERINSTITUCIONAL DE TRABAJO Y AUTORIZADAS POR EL SISTEMA NACIONAL DE
01, GOBIERNO Y PROCURACIÓN DE JUSTICIA	12, COBERTURA ESTATAL	CESP	CONVENIO FEDERACIÓN ESTADO	SEGURIDAD PÚBLICA	EQUIPAMIENTO	ADQUISICIÓN DE SWITCH PARA LA RED DE TRANSPORTE	COBERTURA ESTATAL	VARIAS	ABR-2011	DIC-2011	500,000.00	500,000.00	-	-	-	-	350,394.00	350,394.00	-	-	-	-	70.08%	100.00%	EQUIPO	6	6	659333	708359	1.1.2	05	SE CUENTA CON UNA ECONOMÍA DE $149,606.00 QUE SE REPROGRAMARÁ PARA EL CUMPLIMIENTO DE NUEVAS OBRAS PROPUESTAS POR EL
01, GOBIERNO Y PROCURACIÓN DE JUSTICIA	12, COBERTURA ESTATAL	CESP	CONVENIO FEDERACIÓN ESTADO	SEGURIDAD PÚBLICA	EQUIPAMIENTO	ADQUISICIÓN DE SISTEMA DE VIDEO CONFERENCIA PARA C-4 PARA LA RED DE TRANSPORTE	COBERTURA ESTATAL	VARIAS	ABR-2011	DIC-2011	400,000.00	400,000.00	-	-	-	-	364,704.00	364,704.00	-	-	-	-	91.18%	100.00%	SISTEMA	10	10	659333	708359	1.1.2	05	SE CUENTA CON UNA ECONOMÍA DE $35,296.00 QUE SE REPROGRAMARÁ PARA EL CUMPLIMIENTO DE NUEVAS
01, GOBIERNO Y PROCURACIÓN DE JUSTICIA	12, COBERTURA ESTATAL	CESP	CONVENIO FEDERACIÓN ESTADO	SEGURIDAD PÚBLICA	EQUIPAMIENTO	ADQUISICIÓN DE ENLACE DE TRANSMISIÓN DE DATOS ALAMBRICA/INALÁMBRICA EN BANDA DE 4.9 GHZ PARA LA RED DE TRANSPORTE	COBERTURA ESTATAL	VARIAS	ABR-2011	DIC-2011	500,000.00	500,000.00	-	-	-	-	476,609.00	476,609.00	-	-	-	-	95.32%	100.00%	EQUIPO	5	5	659333	708359	1.1.2	05	SE CUENTA CON UNA ECONOMÍA DE $23,391.00 QUE SE REPROGRAMARÁ PARA EL CUMPLIMIENTO DE NUEVAS OBRAS PROPUESTAS POR EL
01, GOBIERNO Y PROCURACIÓN DE JUSTICIA	12, COBERTURA ESTATAL	CESP	CONVENIO FEDERACIÓN ESTADO	SEGURIDAD PÚBLICA	EQUIPAMIENTO	ADQUISICIÓN DE ACCESORIOS PARA EQUIPO DE CÓMPUTO EN CENTROS C-4 Y SUBCENTROS PARA LA RED DE TRANSPORTE	COBERTURA ESTATAL	VARIAS	ABR-2011	DIC-2011	200,000.00	200,000.00	-	-	-	-	134,832.00	134,832.00	-	-	-	-	67.42%	100.00%	PIEZA	20	20	659333	708359	1.1.2	05	SE CUENTA CON UNA ECONOMÍA DE $65,168.00 QUE SE REPROGRAMARÁ PARA EL CUMPLIMIENTO DE NUEVAS OBRAS PROPUESTAS POR EL
01, GOBIERNO Y PROCURACIÓN DE JUSTICIA	12, COBERTURA ESTATAL	CESP	CONVENIO FEDERACIÓN ESTADO	SEGURIDAD PÚBLICA	EQUIPAMIENTO	ADQUISICIÓN DE ACCESORIOS PARA EQUIPO DE TRANSPORTE PARA LA RED DE TRANSPORTE	COBERTURA ESTATAL	VARIAS	ABR-2011	DIC-2011	50,000.00	50,000.00	-	-	-	-	32,125.00	32,125.00	-	-	-	-	64.25%	100.00%	PIEZA	10	10	659333	708359	1.1.2	05	SE CUENTA CON UNA ECONOMÍA DE $17,875.00 QUE SE REPROGRAMARÁ PARA EL CUMPLIMIENTO DE NUEVAS OBRAS PROPUESTAS POR EL GRUPO INTERINSTITUCIONAL DE TRABAJO Y AUTORIZADAS POR EL SISTEMA NACIONAL DE SEGURIDAD PÚBLICA
01, GOBIERNO Y PROCURACIÓN DE JUSTICIA	12, COBERTURA ESTATAL	CESP	CONVENIO FEDERACIÓN ESTADO	SEGURIDAD PÚBLICA	EQUIPAMIENTO	ADQUISICIÓN DE CONSUMIBLES PARA LOS SERVICIOS DE TRANSPORTE Y TELEFONÍA DE LA RED DE TRANSPORTE	COBERTURA ESTATAL	VARIAS	ABR-2011	DIC-2011	100,000.00	100,000.00	-	-	-	-	77,621.00	77,621.00	-	-	-	-	77.62%	100.00%	LOTE	1	1	659333	708359	1.1.2	05	SE CUENTA CON UNA ECONOMÍA DE $22,379.00 QUE SE REPROGRAMARÁ PARA EL CUMPLIMIENTO DE NUEVAS OBRAS PROPUESTAS POR EL GRUPO INTERINSTITUCIONAL DE TRABAJO Y AUTORIZADAS POR EL SISTEMA NACIONAL DE SEGURIDAD PÚBLICA
01, GOBIERNO Y PROCURACIÓN DE JUSTICIA	12, COBERTURA ESTATAL	CESP	CONVENIO FEDERACIÓN ESTADO	SEGURIDAD PÚBLICA	EQUIPAMIENTO	ADQUISICIÓN DE SERVICIOS DE INSTALACIÓN, CONFIGURACIÓN Y PUESTA EN OPERACIÓN DE REDES PARA LA RED DE TRANSPORTE	COBERTURA ESTATAL	VARIAS	ABR-2011	DIC-2011	100,000.00	100,000.00	-	-	-	-	-	-	-	-	-	-	-	-	SERVICIO	1	-	659333	708359	1.1.2	05	GASTOS PENDIENTES POR EJERCER
01, GOBIERNO Y PROCURACIÓN DE JUSTICIA	12, COBERTURA ESTATAL	CESP	CONVENIO FEDERACIÓN ESTADO	SEGURIDAD PÚBLICA	EQUIPAMIENTO	ADQUISICIÓN DE CONMUTADOR SECUNDARIO DE RADIO PARA RADIOCOMUNICACIÓN	COBERTURA ESTATAL	VARIAS	ABR-2011	DIC-2011	4,530,485.00	4,530,485.00	-	-	-	-	4,436,198.00	4,436,198.00	-	-	-	-	97.92%	300.00%	EQUIPO	1	3	659333	708359	1.1.2	05	SE CUMPLIERON LAS METAS PROGRAMADAS MAS 2 ADICIONALES, QUEDANDO ADEMÁS UNA ECONOMÍA DE $ 94,287.00 QUE SE REPROGRAMARÁ PARA EL CUMPLIMIENTO DE NUEVAS OBRAS PROPUESTAS POR EL GRUPO INTERINSTITUCIONAL DE TRABAJO Y AUTORIZADAS POR EL

ANEXO TÉCNICO | Tiempos de Desarrollo para Zacatecas | 2° INFORME DE GOBIERNO | ZACATECAS GOBIERNO DEL ESTADO 2010-2016

GOBIERNO DEL ESTADO 2010-2016 | ZACATECAS CONTIGO EN MOVIMIENTO

SECRETARÍA DE PLANEACIÓN Y DESARROLLO REGIONAL
COMITÉ DE PLANEACIÓN PARA EL DESARROLLO DEL ESTADO DE ZACATECAS
SEGUNDO INFORME DE GOBIERNO
ANEXO TÉCNICO
CIERRE DE EJERCICIO 2011
EJE 1: ZACATECAS SEGURO

opladez

CEP2011

SECTOR	REGIÓN	DEPENDENCIA	FONDO O MODALIDAD DE INVERSIÓN	PROGRAMA	SUBPROGRAMA	DESCRIPCIÓN DE LA OBRA O ACCIÓN	MUNICIPIO	LOCALIDAD	FECHA DE:		ESTRUCTURA FINANCIERA 2011 (PESOS) APROBADA						ESTRUCTURA FINANCIERA 2011 (PESOS) EJERCIDA						AVANCE %		METAS TOTALES			BENEFICIARIOS		PED	NUMERO DEL PROYECTO	OBSERVACIONES
									INICIO MM/M/AAAA	TERMINO MM/M/AAAA	TOTAL	FEDERAL	ESTATAL	MUNICIPAL	PARTICIP.	OTROS	TOTAL	FEDERAL	ESTATAL	MUNICIPAL	PARTICIP.	OTROS	FINANCIERO	FÍSICO	UNIDAD DE MEDIDA	PROGRAMADAS	ALCANZADAS	HOMBRES	MUJERES	EJE/ LÍNEA ESTRATÉGICA/ ESTRATEGIA		
01, GOBIERNO Y PROCURACIÓN DE JUSTICIA	12, COBERTURA ESTATAL	CESP	CONVENIO FEDERACIÓN ESTADO	SEGURIDAD PÚBLICA	EQUIPAMIENTO	ADQUISICIÓN DE REPETIDORES DIGITALES TRONCALIZADOS SISTEMA 4 CANALES PARA RADIOCOMUNICACIÓN	COBERTURA ESTATAL	VARIAS	ABR-2011	DIC-2011	2,500,000.00	2,500,000.00	-	-	-	-	2,485,969.00	2,485,969.00	-	-	-	-	99.44%	300.00%	EQUIPO	1	3	659333	708359	1.1.2	05	SE CUMPLIERON LAS METAS PROGRAMADAS MAS 2 ADICIONALES, QUEDANDO ADEMÁS UNA ECONOMÍA DE $ 14,031.00 QUE SE REPROGRAMARÁ PARA EL CUMPLIMIENTO DE NUEVAS OBRAS PROPUESTAS POR EL GRUPO INTERINSTITUCIONAL DE TRABAJO Y AUTORIZADAS POR EL
01, GOBIERNO Y PROCURACIÓN DE JUSTICIA	12, COBERTURA ESTATAL	CESP	CONVENIO FEDERACIÓN ESTADO	SEGURIDAD PÚBLICA	EQUIPAMIENTO	ADQUISICIÓN DE CASETAS PARA SITIO DE REPETICIÓN PARA RADIOCOMUNICACIÓN	COBERTURA ESTATAL	VARIAS	ABR-2011	DIC-2011	1,200,000.00	1,200,000.00	-	-	-	-	592,184.14	592,184.14	-	-	-	-	49.35%	100.00%	CASETA	1	1	659333	708359	1.1.2	05	SALDO POR EJERCER DE $ 607,815.00.
01, GOBIERNO Y PROCURACIÓN DE JUSTICIA	12, COBERTURA ESTATAL	CESP	CONVENIO FEDERACIÓN ESTADO	SEGURIDAD PÚBLICA	EQUIPAMIENTO	ADQUISICIÓN DE TORRES PARA RADIOCOMUNICACIÓN	COBERTURA ESTATAL	VARIAS	ABR-2011	DIC-2011	600,000.00	600,000.00	-	-	-	-	600,000.00	600,000.00	-	-	-	-	100.00%	100.00%	EQUIPO	1	1	659333	708359	1.1.2	05	METAS CUMPLIDAS
01, GOBIERNO Y PROCURACIÓN DE JUSTICIA	12, COBERTURA ESTATAL	CESP	CONVENIO FEDERACIÓN ESTADO	SEGURIDAD PÚBLICA	EQUIPAMIENTO	ADQUISICIÓN DE ACCESORIOS PARA TORRES PARA RADIOCOMUNICACIÓN	COBERTURA ESTATAL	VARIAS	ABR-2011	DIC-2011	200,000.00	200,000.00	-	-	-	-	174,880.00	174,880.00	-	-	-	-	87.44%	100.00%	EQUIPO	1	1	659333	708359	1.1.2	05	SE CUENTA CON UNA ECONOMÍA DE $25,120.00 QUE SE REPROGRAMARÁ PARA EL CUMPLIMIENTO DE NUEVAS OBRAS PROPUESTAS POR EL GRUPO INTERINSTITUCIONAL DE TRABAJO Y AUTORIZADAS POR EL SISTEMA NACIONAL DE SEGURIDAD PÚBLICA
01, GOBIERNO Y PROCURACIÓN DE JUSTICIA	12, COBERTURA ESTATAL	CESP	CONVENIO FEDERACIÓN ESTADO	SEGURIDAD PÚBLICA	EQUIPAMIENTO	ADQUISICIÓN DE SISTEMA DE ANTENAS PARA SISTEMA DE RADIO DIGITAL PARA SITIOS DE REPETICIÓN PARA RADIOCOMUNICACIÓN	COBERTURA ESTATAL	VARIAS	ABR-2011	DIC-2011	1,200,000.00	1,200,000.00	-	-	-	-	1,089,437.00	1,089,437.00	-	-	-	-	90.79%	100.00%	SISTEMA	1	1	659333	708359	1.1.2	05	SE CUENTA CON UNA ECONOMÍA DE $110,563.00 QUE SE REPROGRAMARÁ PARA EL CUMPLIMIENTO DE NUEVAS OBRAS PROPUESTAS POR EL GRUPO INTERINSTITUCIONAL DE
01, GOBIERNO Y PROCURACIÓN DE JUSTICIA	12, COBERTURA ESTATAL	CESP	CONVENIO FEDERACIÓN ESTADO	SEGURIDAD PÚBLICA	EQUIPAMIENTO	ADQUISICIÓN DE SERVICIOS DE INSTALACIÓN, PUESTA EN OPERACIÓN Y CAPACITACIÓN DE SITIOS DE REPETICIÓN PARA RADIOCOMUNICACIÓN DE LA RED NACIONAL	COBERTURA ESTATAL	VARIAS	ABR-2011	DIC-2011	3,000,000.00	3,000,000.00	-	-	-	-	981,803.00	981,803.00	-	-	-	-	32.73%	50.00%	SERVICIO	2	1	659333	708359	1.1.2	05	SE LLEVÓ A CABO UNA CANCELACIÓN PARCIAL POR $1'950,000.00 MEDIANTE EL OFICIO PLA-CA/2532/11, RECURSO QUE SE TRANSFIRIÓ A LA COMPRA DE EQUIPAMIENTO EMPLEADO EN EL C-4 Y AMPARADA POR OFICIO DE APROBACIÓN PLA-AP/2533/11, PLA-AP/2534/11 Y PLA-AM/2535/11, QUEDANDO UN EN ESTE RUBRO $ 1,050,000.00 PARA EL CUMPLIMIENTO DE ÉSTAS METAS. QUEDANDO FINALMENTE
01, GOBIERNO Y PROCURACIÓN DE JUSTICIA	12, COBERTURA ESTATAL	CESP	CONVENIO FEDERACIÓN ESTADO	SEGURIDAD PÚBLICA	EQUIPAMIENTO	ADQUISICIÓN DE TERMINALES DIGITALES PORTÁTILES PARA RADIOCOMUNICACIÓN	COBERTURA ESTATAL	VARIAS	ABR-2011	DIC-2011	1,675,000.00	1,675,000.00	-	-	-	-	1,662,268.00	1,662,268.00	-	-	-	-	99.24%	97.01%	EQUIPO	67	65	659333	708359	1.1.2	05	EN PROCESO PARA EL CUMPLIMIENTO DE LAS METAS
01, GOBIERNO Y PROCURACIÓN DE JUSTICIA	12, COBERTURA ESTATAL	CESP	CONVENIO FEDERACIÓN ESTADO	SEGURIDAD PÚBLICA	EQUIPAMIENTO	ADQUISICIÓN DE CAMARAS FIJAS, PTZS TIPO DOMO, VISIÓN DIURNA/NOCTURNA PARA VIDEO VIGILANCIA	COBERTURA ESTATAL	VARIAS	ABR-2011	DIC-2011	650,000.00	650,000.00	-	-	-	-	650,000.00	650,000.00	-	-	-	-	100.00%	100.00%	EQUIPO	7	7	659333	708359	1.1.2	05	METAS CUMPLIDAS
01, GOBIERNO Y PROCURACIÓN DE JUSTICIA	12, COBERTURA ESTATAL	CESP	CONVENIO FEDERACIÓN ESTADO	SEGURIDAD PÚBLICA	EQUIPAMIENTO	POSTE, INSTALACIÓN ELÉCTRICA, CANALIZACIONES, BOTONES DE AUXILIO VIDEOVIGILANCIA	COBERTURA ESTATAL	VARIAS	ABR-2011	DIC-2011	350,000.00	350,000.00	-	-	-	-	319,737.00	319,737.00	-	-	-	-	91.35%	100.00%	EQUIPO	7	7	659333	708359	1.1.2	05	SE CUENTA CON UNA ECONOMÍA DE $30,263.00 QUE SE REPROGRAMARÁ PARA EL CUMPLIMIENTO DE NUEVAS
01, GOBIERNO Y PROCURACIÓN DE JUSTICIA	12, COBERTURA ESTATAL	CESP	CONVENIO FEDERACIÓN ESTADO	SEGURIDAD PÚBLICA	EQUIPAMIENTO	ADQUISICIÓN DE HERRAMIENTAS PARA SOPORTE DE EQUIPAMIENTO PARA APOYO A LA RED ESTATAL	COBERTURA ESTATAL	VARIAS	ABR-2011	DIC-2011	330,000.00	330,000.00	-	-	-	-	326,198.00	326,198.00	-	-	-	-	98.85%	100.00%	EQUIPO	1	1	659333	708359	1.1.2	05	SE CUENTA CON UNA ECONOMÍA DE $3,802.00 QUE SE REPROGRAMARÁ PARA EL CUMPLIMIENTO DE NUEVAS OBRAS PROPUESTAS POR EL GRUPO INTERINSTITUCIONAL DE TRABAJO Y AUTORIZADAS POR EL SISTEMA NACIONAL DE SEGURIDAD PÚBLICA
01, GOBIERNO Y PROCURACIÓN DE JUSTICIA	12, COBERTURA ESTATAL	CESP	CONVENIO FEDERACIÓN ESTADO	SEGURIDAD PÚBLICA	EQUIPAMIENTO	ADQUISICIÓN DE EQUIPO Y SOFTWARE DE MEDICIÓN Y PRUEBAS DE EQUIPAMIENTO PARA APOYO A LA RED ESTATAL	COBERTURA ESTATAL	VARIAS	ABR-2011	DIC-2011	400,000.00	400,000.00	-	-	-	-	399,201.00	399,201.00	-	-	-	-	99.80%	100.00%	EQUIPO	1	1	659333	708359	1.1.2	05	SE CUENTA CON UNA ECONOMÍA DE $799.00 QUE SE REPROGRAMARÁ PARA EL CUMPLIMIENTO DE NUEVAS OBRAS PROPUESTAS POR EL GRUPO INTERINSTITUCIONAL DE TRABAJO Y AUTORIZADAS POR EL SISTEMA NACIONAL DE SEGURIDAD PÚBLICA

SECRETARÍA DE PLANEACIÓN Y DESARROLLO REGIONAL
COMITÉ DE PLANEACIÓN PARA EL DESARROLLO DEL ESTADO DE ZACATECAS
SEGUNDO INFORME DE GOBIERNO
ANEXO TÉCNICO
CIERRE DE EJERCICIO 2011
EJE 1: ZACATECAS SEGURO

CEP2011

SECTOR	REGIÓN	DEPENDENCIA	FONDO O MODALIDAD DE INVERSIÓN	PROGRAMA	SUBPROGRAMA	DESCRIPCIÓN DE LA OBRA O ACCIÓN	MUNICIPIO	LOCALIDAD	FECHA DE:		ESTRUCTURA FINANCIERA 2011 (PESOS) APROBADA						ESTRUCTURA FINANCIERA 2011 (PESOS) EJERCIDA						AVANCE %		METAS TOTALES			BENEFICIARIOS		PED	NUMERO DEL PROYECTO	OBSERVACIONES
									INICIO MM/M/AAAA	TERMINO MM/M/AAAA	TOTAL	FEDERAL	ESTATAL	MUNICIPAL	PARTICIP.	OTROS	TOTAL	FEDERAL	ESTATAL	MUNICIPAL	PARTICIP.	OTROS	FINANCIERO	FÍSICO	UNIDAD DE MEDIDA	PROGRAMADAS	ALCANZADAS	HOMBRES	MUJERES	EJE/ LÍNEA ESTRATÉGICA/ ESTRATEGIA		
01, GOBIERNO Y PROCURACIÓN DE JUSTICIA	12, COBERTURA ESTATAL	CESP	CONVENIO FEDERACIÓN ESTADO	SEGURIDAD PÚBLICA	EQUIPAMIENTO	ADQUISICIÓN DE SUPRESOR DE PICOS DE EQUIPAMIENTO PARA APOYO A LA RED ESTATAL	COBERTURA ESTATAL	VARIAS	ABR-2011	DIC-2011	20,000.00	20,000.00	-	-	-	-	19,677.00	19,677.00	-	-	-	-	98.39%	100.00%	EQUIPO	1	1	659333	708359	1.1.2	05	SE CUENTA CON UNA ECONOMÍA DE $321.00 QUE SE REPROGRAMARÁ PARA EL CUMPLIMIENTO DE NUEVAS OBRAS PROPUESTAS POR EL GRUPO INTERINSTITUCIONAL DE TRABAJO Y AUTORIZADAS POR EL SISTEMA NACIONAL DE SEGURIDAD PÚBLICA
01, GOBIERNO Y PROCURACIÓN DE JUSTICIA	12, COBERTURA ESTATAL	CESP	CONVENIO FEDERACIÓN ESTADO	SEGURIDAD PÚBLICA	EQUIPAMIENTO	ADQUISICIÓN DE REFACCIONES PARA UPS DE EQUIPAMIENTO PARA APOYO A LA RED ESTATAL	COBERTURA ESTATAL	VARIAS	ABR-2011	DIC-2011	90,000.00	90,000.00	-	-	-	-	31,920.00	31,920.00	-	-	-	-	35.47%	-	LOTE	1	-	659333	708359	1.1.2	05	MONTO QUE SE REPROGRAMARÁ PARA NUEVAS METAS PROPUESTAS POR EL GRUPO DE TRABAJO INTERINSTITUCIONAL DE
01, GOBIERNO Y PROCURACIÓN DE JUSTICIA	12, COBERTURA ESTATAL	CESP	CONVENIO FEDERACIÓN ESTADO	SEGURIDAD PÚBLICA	OTROS CONCEPTOS (LABORATORIOS-UNIFORMES)	REMUNERACIÓN DE PERSONAL DE LA RED DE TRANSPORTE Y TELEFONÍA PARA LA OPERACIÓN	COBERTURA ESTATAL	VARIAS	ABR-2011	DIC-2011	3,539,500.00	2,477,650.00	1,061,850.00	-	-	-	1,652,446.00	590,596.00	1,061,850.00	-	-	-	46.69%	45.45%	PERSONA	11	5	659333	708359	1.1.2	05	MONTO QUE SE REPROGRAMARÁ PARA NUEVAS METAS PROPUESTAS POR EL GRUPO DE TRABAJO INTERINSTITUCIONAL DE TRABAJO Y AUTORIZADAS POR EL
01, GOBIERNO Y PROCURACIÓN DE JUSTICIA	12, COBERTURA ESTATAL	CESP	CONVENIO FEDERACIÓN ESTADO	SEGURIDAD PÚBLICA	OTROS CONCEPTOS (LABORATORIOS-UNIFORMES)	REMUNERACIÓN DE PERSONAL DE LA RED DE RADIOCOMUNICACIONES PARA LA OPERACIÓN	COBERTURA ESTATAL	VARIAS	ABR-2011	DIC-2011	3,522,951.00	2,466,066.00	1,056,885.00	-	-	-	1,406,350.00	349,465.00	1,056,885.00	-	-	-	39.92%	44.44%	PERSONA	9	4	659333	708359	1.1.2	05	MONTO QUE SE REPROGRAMARÁ PARA NUEVAS METAS PROPUESTAS POR EL GRUPO DE TRABAJO INTERINSTITUCIONAL DE TRABAJO Y AUTORIZADAS POR EL SECRETARIADO EJECUTIVO DEL SISTEMA NACIONAL DE SEGURIDAD PÚBLICA PARA EL CUMPLIMIENTO DE NUEVAS METAS.
01, GOBIERNO Y PROCURACIÓN DE JUSTICIA	12, COBERTURA ESTATAL	CESP	CONVENIO FEDERACIÓN ESTADO	SEGURIDAD PÚBLICA	OTROS CONCEPTOS (LABORATORIOS-UNIFORMES)	REMUNERACIÓN DE PERSONAL 066/089 PARA LA OPERACIÓN	COBERTURA ESTATAL	VARIAS	ABR-2011	DIC-2011	6,244,987.00	4,302,870.00	1,942,117.00	-	-	-	3,673,785.00	1,731,668.00	1,942,117.00	-	-	-	58.83%	70.97%	PERSONA	31	22	659333	708359	1.1.2	05	MONTO QUE SE REPROGRAMARÁ PARA NUEVAS METAS PROPUESTAS POR EL GRUPO DE TRABAJO INTERINSTITUCIONAL DE TRABAJO Y AUTORIZADAS POR EL SECRETARIADO EJECUTIVO DEL SISTEMA NACIONAL DE SEGURIDAD PÚBLICA PARA EL CUMPLIMIENTO DE NUEVAS METAS.
01, GOBIERNO Y PROCURACIÓN DE JUSTICIA	12, COBERTURA ESTATAL	CESP	CONVENIO FEDERACIÓN ESTADO	SEGURIDAD PÚBLICA	OTROS CONCEPTOS (LABORATORIOS-UNIFORMES)	ENLACES DIGITALES A MUNICIPIOS PARA LA OPERACIÓN	COBERTURA ESTATAL	VARIAS	ABR-2011	DIC-2011	4,113,500.00	3,047,450.00	1,066,050.00	-	-	-	4,113,398.00	3,047,450.00	1,065,948.00	-	-	-	100.00%	100.00%	SERVICIO	5	5	659333	708359	1.1.2	05	OBRA INICIALMENTE APROBADA $3'553,500.00, AMPLIACIÓN DE OBRA AUTORIZADA MEDIANTE OFICIO NO. PLA-AM/2535/11 POR UN MONTO DE $ 560,000.00, SE DA CUMPLIMIENTO A LAS METAS TENIENDO UNA ECONOMÍA DE $ 102.28 QUE SE REPROGRAMARÁ.
01, GOBIERNO Y PROCURACIÓN DE JUSTICIA	12, COBERTURA ESTATAL	CESP	CONVENIO FEDERACIÓN ESTADO	SEGURIDAD PÚBLICA	OTROS CONCEPTOS (LABORATORIOS-UNIFORMES)	ENLACES DIGITALES A CERESOS PARA LA OPERACIÓN	COBERTURA ESTATAL	VARIAS	ABR-2011	DIC-2011	710,700.00	710,700.00	-	-	-	-	710,700.00	710,700.00	-	-	-	-	100.00%	300.00%	SERVICIO	1	3	659333	708359	1.1.2	05	SE CUMPLIERON LAS METAS PROGRAMADAS MAS 2 ADICIONALES
01, GOBIERNO Y PROCURACIÓN DE JUSTICIA	12, COBERTURA ESTATAL	CESP	CONVENIO FEDERACIÓN ESTADO	SEGURIDAD PÚBLICA	OTROS CONCEPTOS (LABORATORIOS-UNIFORMES)	ENLACES DIGITALES A PROCURADURÍAS DE JUSTICIA PARA LA OPERACIÓN	COBERTURA ESTATAL	VARIAS	ABR-2011	DIC-2011	710,700.00	710,700.00	-	-	-	-	710,700.00	710,700.00	-	-	-	-	100.00%	200.00%	SERVICIO	1	2	659333	708359	1.1.2	05	SE CUMPLIERON LAS METAS PROGRAMADAS MAS 1 ADICIONAL.
01, GOBIERNO Y PROCURACIÓN DE JUSTICIA	12, COBERTURA ESTATAL	CESP	CONVENIO FEDERACIÓN ESTADO	SEGURIDAD PÚBLICA	OTROS CONCEPTOS (LABORATORIOS-UNIFORMES)	ENLACES DIGITALES PARA LAS UNIDADES Y JUZGADOS DEL TRIBUNAL SUPERIOR DE JUSTICIA PARA LA OPERACIÓN	COBERTURA ESTATAL	VARIAS	ABR-2011	DIC-2011	710,700.00	710,700.00	-	-	-	-	710,700.00	710,700.00	-	-	-	-	100.00%	400.00%	SERVICIO	1	4	659333	708359	1.1.2	05	SE CUMPLIERON LAS METAS PROGRAMADAS MAS 3 ADICIONALES.
01, GOBIERNO Y PROCURACIÓN DE JUSTICIA	12, COBERTURA ESTATAL	CESP	CONVENIO FEDERACIÓN ESTADO	SEGURIDAD PÚBLICA	OTROS CONCEPTOS (LABORATORIOS-UNIFORMES)	ENLACES DIGITALES SITIOS DE CENTROS DE EVALUACIÓN Y CONTROL DE CONFIANZA PARA LA OPERACIÓN	COBERTURA ESTATAL	VARIAS	ABR-2011	DIC-2011	710,700.00	710,700.00	-	-	-	-	699,687.00	699,687.00	-	-	-	-	98.45%	200.00%	SERVICIO	1	2	659333	708359	1.1.2	05	SE CUMPLIERON LAS METAS PROGRAMADAS MAS 1 ADICIONAL, SE CUENTA CON UNA ECONOMÍA DE $11,013. QUE SE REPROGRAMARÁ.

ANEXO TÉCNICO

GOBIERNO DEL ESTADO 2010-2016 | ZACATECAS CONTIGO EN MOVIMIENTO

SECRETARÍA DE PLANEACIÓN Y DESARROLLO REGIONAL
COMITÉ DE PLANEACIÓN PARA EL DESARROLLO DEL ESTADO DE ZACATECAS
SEGUNDO INFORME DE GOBIERNO
ANEXO TÉCNICO
CIERRE DE EJERCICIO 2011
EJE 1: ZACATECAS SEGURO

CEP2011

SECTOR	REGIÓN	DEPENDENCIA	FONDO O MODALIDAD DE INVERSIÓN	PROGRAMA	SUBPROGRAMA	DESCRIPCIÓN DE LA OBRA O ACCIÓN	MUNICIPIO	LOCALIDAD	FECHA DE:		ESTRUCTURA FINANCIERA 2011 (PESOS) APROBADA						ESTRUCTURA FINANCIERA 2011 (PESOS) EJERCIDA						AVANCE %		METAS TOTALES			BENEFICIARIOS		PED	NUMERO DEL PROYECTO	OBSERVACIONES
									INICIO MMM/AAAA	TERMINO MMM/AAAA	TOTAL	FEDERAL	ESTATAL	MUNICIPAL	PARTICIP.	OTROS	TOTAL	FEDERAL	ESTATAL	MUNICIPAL	PARTICIP.	OTROS	FINANCIERO	FÍSICO	UNIDAD DE MEDIDA	PROGRAMADAS	ALCANZADAS	HOMBRES	MUJERES	EJE/ LÍNEA ESTRATÉGICA/ ESTRATEGIA		
01, GOBIERNO Y PROCURACIÓN DE JUSTICIA	12, COBERTURA ESTATAL	CESP	CONVENIO FEDERACIÓN ESTADO	SEGURIDAD PÚBLICA	OTROS CONCEPTOS (LABORATORIOS-UNIFORMES)	ENLACES DIGITALES OTROS (OFICINAS DE LA SECRETARÍA DE FINANZAS) PARA LA OPERACIÓN	COBERTURA ESTATAL	VARIAS	ABR-2011	DIC-2011	1,421,400.00	1,421,400.00	-	-	-	-	1,419,909.00	1,419,909.00	-	-	-	-	99.90%	200.00%	SERVICIO	2	4	659333	708359	1.1.2	05	SE CUMPLIERON LAS METAS PROGRAMADAS MAS 2 ADICIONALES, TENIENDO UNA ECONOMÍA DE $ 1,491.00. QUE SE REPROGRAMARÁ.
01, GOBIERNO Y PROCURACIÓN DE JUSTICIA	12, COBERTURA ESTATAL	CESP	CONVENIO FEDERACIÓN ESTADO	SEGURIDAD PÚBLICA	OTROS CONCEPTOS (LABORATORIOS-UNIFORMES)	CONTRATACIÓN Y PAGO DE ENERGÍA ELÉCTRICA (C-4, SUBCENTROS Y CASETAS) PARA LA OPERACIÓN	COBERTURA ESTATAL	VARIAS	ABR-2011	DIC-2011	644,000.00	-	644,000.00	-	-	-	420,240.00	-	420,240.00	-	-	-	65.25%	100.00%	SERVICIO	12	12	659333	708359	1.1.2	05	SE CUENTA CON UNA ECONOMÍA DE $223,760.00 QUE SE REPROGRAMARÁ PARA EL CUMPLIMIENTO DE NUEVAS OBRAS PROPUESTAS POR EL GRUPO INTERINSTITUCIONAL DE TRABAJO Y AUTORIZADAS POR EL SISTEMA NACIONAL DE SEGURIDAD PÚBLICA
01, GOBIERNO Y PROCURACIÓN DE JUSTICIA	12, COBERTURA ESTATAL	CESP	CONVENIO FEDERACIÓN ESTADO	SEGURIDAD PÚBLICA	OTROS CONCEPTOS (LABORATORIOS-UNIFORMES)	ADQUISICIÓN DE MATERIALES, ÚTILES DE OFICINA Y DE BIENES INFORMÁTICOS PARA LA OPERACIÓN.	COBERTURA ESTATAL	VARIAS	ABR-2011	DIC-2011	100,000.00	100,000.00	-	-	-	-	73,112.00	73,112.00	-	-	-	-	73.11%	100.00%	LOTE	1	1	659333	708359	1.1.2	05	MONTO QUE SE REPROGRAMARA PARA NUEVAS METAS PROPUESTAS POR EL GRUPO DE TRABAJO INTERINSTITUCIONAL DE TRABAJO Y AUTORIZADAS POR EL
01, GOBIERNO Y PROCURACIÓN DE JUSTICIA	12, COBERTURA ESTATAL	CESP	CONVENIO FEDERACIÓN ESTADO	SEGURIDAD PÚBLICA	OTROS CONCEPTOS (LABORATORIOS-UNIFORMES)	COMBUSTIBLES PARA OPERACIÓN DE LOS SERVICIOS DE TELECOMUNICACIONES	COBERTURA ESTATAL	VARIAS	ABR-2011	DIC-2011	200,000.00	200,000.00	-	-	-	-	200,000.00	200,000.00	-	-	-	-	100.00%	90.82%	LITRO	22472	20408	659333	708359	1.1.2	05	DEBIDO AL INCREMENTO DEL COMBUSTIBLE NO SE ALCANZO EL 100% DE LAS METAS PROGRAMADAS
01, GOBIERNO Y PROCURACIÓN DE JUSTICIA	12, COBERTURA ESTATAL	CESP	CONVENIO FEDERACIÓN ESTADO	SEGURIDAD PÚBLICA	OTROS CONCEPTOS (LABORATORIOS-UNIFORMES)	GASTOS INHERENTES PARA MANTENIMIENTO, OPERACIÓN Y ADMINISTRACIÓN DEL C-4, SUBCENTROS, CASETAS PARA LA OPERACIÓN	COBERTURA ESTATAL	VARIAS	ABR-2011	DIC-2011	320,000.00	-	320,000.00	-	-	-	-	-	-	-	-	-	-	-	SERVICIO	1	-	659333	708359	1.1.2	05	MONTO QUE SE REPROGRAMARA PARA NUEVAS METAS PROPUESTAS POR EL GRUPO DE TRABAJO INTERINSTITUCIONAL DE TRABAJO Y AUTORIZADAS POR EL SECRETARIADO EJECUTIVO DEL SISTEMA NACIONAL DE
01, GOBIERNO Y PROCURACIÓN DE JUSTICIA	12, COBERTURA ESTATAL	CESP	CONVENIO FEDERACIÓN ESTADO	SEGURIDAD PÚBLICA	CAPACITACIÓN - CERTIFICACIÓN	CAPACITACIÓN DE PERSONAL (DIRECTIVOS, TÉCNICOS Y OPERATIVOS DE C-4, SUBCENTROS) PARA LA OPERACIÓN	COBERTURA ESTATAL	VARIAS	ABR-2011	DIC-2011	400,000.00	400,000.00	-	-	-	-	-	-	-	-	-	-	-	-	PERSONA	10	-	629333	708359	1.1.2	05	GASTOS PENDIENTES POR EJERCER
01, GOBIERNO Y PROCURACIÓN DE JUSTICIA	12, COBERTURA ESTATAL	CESP	CONVENIO FEDERACIÓN ESTADO	SEGURIDAD PÚBLICA	OTROS CONCEPTOS (LABORATORIOS-UNIFORMES)	SERVICIO DE MANTENIMIENTO DEL SISTEMA DE TELEFONÍA PARA LA RED NACIONAL DE TELECOMUNICACIONES	COBERTURA ESTATAL	VARIAS	ABR-2011	DIC-2011	750,000.00	750,000.00	-	-	-	-	-	-	-	-	-	-	-	-	PÓLIZA	1	-	659333	708359	1.1.2	05	GASTOS PENDIENTES POR EJERCER
01, GOBIERNO Y PROCURACIÓN DE JUSTICIA	12, COBERTURA ESTATAL	CESP	CONVENIO FEDERACIÓN ESTADO	SEGURIDAD PÚBLICA	OTROS CONCEPTOS (LABORATORIOS-UNIFORMES)	SERVICIO DE MANTENIMIENTO DEL SISTEMA DE RED DE TRANSPORTE DE DATOS PARA LA RED NACIONAL DE TELECOMUNICACIONES	COBERTURA ESTATAL	VARIAS	ABR-2011	DIC-2011	750,000.00	750,000.00	-	-	-	-	-	-	-	-	-	-	-	-	PÓLIZA	1	-	659333	708359	1.1.2	05	GASTOS PENDIENTES POR EJERCER
01, GOBIERNO Y PROCURACIÓN DE JUSTICIA	12, COBERTURA ESTATAL	CESP	CONVENIO FEDERACIÓN ESTADO	SEGURIDAD PÚBLICA	OTROS CONCEPTOS (LABORATORIOS-UNIFORMES)	SERVICIO DE MANTENIMIENTO AL SISTEMA DE RADIO COMUNICACIÓN DIGITAL PARA LA RED NACIONAL DE TELECOMUNICACIONES	COBERTURA ESTATAL	VARIAS	ABR-2011	DIC-2011	5,800,000.00	5,800,000.00	-	-	-	-	5,531,689.68	5,531,689.68	-	-	-	-	95.37%	100.00%	PÓLIZA	1	1	659333	708359	1.1.2	05	SE CUENTA CON UNA ECONOMÍA DE $268,310.32 QUE SERÁ REPROGRAMADO PARA NUEVAS METAS, DE ACUERDO AL GRUPO DE TRABAJO INTERINSTITUCIONAL Y AUTORIZADAS POR EL SISTEMA NACIONAL DE SEGURIDAD PÚBLICA
01, GOBIERNO Y PROCURACIÓN DE JUSTICIA	12, COBERTURA ESTATAL	CESP	CONVENIO FEDERACIÓN ESTADO	SEGURIDAD PÚBLICA	OTROS CONCEPTOS (LABORATORIOS-UNIFORMES)	SERVICIO DE MANTENIMIENTO SISTEMA DE VIDEO VIGILANCIA PARA LA RED NACIONAL DE TELECOMUNICACIONES	COBERTURA ESTATAL	VARIAS	ABR-2011	DIC-2011	1,200,000.00	1,200,000.00	-	-	-	-	380,480.00	380,480.00	-	-	-	-	31.71%	100.00%	PÓLIZA	1	1	659333	708359	1.1.2	05	SE CUENTA CON UNA ECONOMÍA DE $819,520.00 QUE SE REPROGRAMARÁ PARA EL CUMPLIMIENTO DE NUEVAS METAS PROPUESTAS POR EL
01, GOBIERNO Y PROCURACIÓN DE JUSTICIA	12, COBERTURA ESTATAL	CESP	CONVENIO FEDERACIÓN ESTADO	SEGURIDAD PÚBLICA	OTROS CONCEPTOS (LABORATORIOS-UNIFORMES)	SERVICIO DE MANTENIMIENTO Y ADECUACIÓN DE INSTALACIONES (C4, SUBCENTROS, CASETAS Y TORRES) PARA LA RED NACIONAL DE TELECOMUNICACIONES	COBERTURA ESTATAL	VARIAS	ABR-2011	DIC-2011	1,200,000.00	-	1,200,000.00	-	-	-	1,145,848.00	-	1,145,848.00	-	-	-	95.49%	100.00%	PÓLIZA	1	1	659333	708359	1.1.2	05	SE CUENTA CON UNA ECONOMÍA DE $54,152.00 QUE SE REPROGRAMARÁ PARA EL CUMPLIMIENTO DE NUEVAS OBRAS PROPUESTAS POR EL GRUPO INTERINSTITUCIONAL DE TRABAJO Y AUTORIZADAS POR EL SISTEMA NACIONAL DE SEGURIDAD PÚBLICA
01, GOBIERNO Y PROCURACIÓN DE JUSTICIA	12, COBERTURA ESTATAL	CESP	CONVENIO FEDERACIÓN ESTADO	SEGURIDAD PÚBLICA	EQUIPAMIENTO	ADQUISICIÓN DE COMPUTADORES PERSONALES INCLUYENDO SOFTWARE DE ESCRITORIO PARA EL INFORME POLICIAL HOMOLOGADO	COBERTURA ESTATAL	VARIAS	ABR-2011	DIC-2011	225,000.00	225,000.00	-	-	-	-	162,405.00	162,405.00	-	-	-	-	72.18%	100.00%	EQUIPO	15	15	659333	708359	1.1.2	05	SE CUENTA CON UNA ECONOMÍA DE $62,595.00 QUE SE REPROGRAMARÁ PARA EL CUMPLIMIENTO DE NUEVAS OBRAS PROPUESTAS POR EL GRUPO INTERINSTITUCIONAL DE TRABAJO Y AUTORIZADAS POR EL SISTEMA NACIONAL DE SEGURIDAD PÚBLICA
01, GOBIERNO Y PROCURACIÓN DE JUSTICIA	12, COBERTURA ESTATAL	CESP	CONVENIO FEDERACIÓN ESTADO	SEGURIDAD PÚBLICA	EQUIPAMIENTO	ADQUISICIÓN DE CÁMARAS FOTOGRÁFICAS PARA EL INFORME POLICIAL HOMOLOGADO	COBERTURA ESTATAL	VARIAS	ABR-2011	DIC-2011	50,000.00	50,000.00	-	-	-	-	35,000.00	35,000.00	-	-	-	-	70.00%	100.00%	EQUIPO	10	10	659333	708359	1.1.2	05	SE CUENTA CON UNA ECONOMÍA DE $15,000.00 QUE SE REPROGRAMARÁ PARA EL CUMPLIMIENTO DE NUEVAS OBRAS PROPUESTAS POR EL GRUPO INTERINSTITUCIONAL DE TRABAJO Y AUTORIZADAS POR EL
01, GOBIERNO Y PROCURACIÓN DE JUSTICIA	12, COBERTURA ESTATAL	CESP	CONVENIO FEDERACIÓN ESTADO	SEGURIDAD PÚBLICA	EQUIPAMIENTO	ADQUISICIÓN DE NO BREAK PARA EL INFORME POLICIAL HOMOLOGADO	COBERTURA ESTATAL	VARIAS	ABR-2011	DIC-2011	60,000.00	60,000.00	-	-	-	-	60,000.00	60,000.00	-	-	-	-	100.00%	100.00%	EQUIPO	10	10	659333	708359	1.1.2	05	METAS CUMPLIDAS

ANEXO TÉCNICO

GOBIERNO DEL ESTADO 2010-2016 | ZACATECAS CONTIGO EN MOVIMIENTO

SECRETARÍA DE PLANEACIÓN Y DESARROLLO REGIONAL
COMITÉ DE PLANEACIÓN PARA EL DESARROLLO DEL ESTADO DE ZACATECAS
SEGUNDO INFORME DE GOBIERNO
ANEXO TÉCNICO
CIERRE DE EJERCICIO 2011
EJE 1: ZACATECAS SEGURO

CEP2011

SECTOR	REGIÓN	DEPENDENCIA	FONDO O MODALIDAD DE INVERSIÓN	PROGRAMA	SUBPROGRAMA	DESCRIPCIÓN DE LA OBRA O ACCIÓN	MUNICIPIO	LOCALIDAD	FECHA DE:		ESTRUCTURA FINANCIERA 2011 (PESOS) APROBADA						ESTRUCTURA FINANCIERA 2011 (PESOS) EJERCIDA						AVANCE %		METAS TOTALES			BENEFICIARIOS		PED	NUMERO DEL PROYECTO	OBSERVACIONES
									INICIO MM/M/AAAA	TERMINO MM/M/AAAA	TOTAL	FEDERAL	ESTATAL	MUNICIPAL	PARTICIP.	OTROS	TOTAL	FEDERAL	ESTATAL	MUNICIPAL	PARTICIP.	OTROS	FINANCIERO	FÍSICO	UNIDAD DE MEDIDA	PROGRAMADAS	ALCANZADAS	HOMBRES	MUJERES	EJE/ LÍNEA ESTRATÉGICA/ ESTRATEGIA		
01, GOBIERNO Y PROCURACIÓN DE JUSTICIA	12, COBERTURA ESTATAL	CESP	CONVENIO FEDERACIÓN ESTADO	SEGURIDAD PÚBLICA	EQUIPAMIENTO	ADECUACIÓN DE INSTALACIONES PARA EL INFORME POLICIAL HOMOLOGADO	COBERTURA ESTATAL	VARIAS	ABR-2011	DIC-2011	500,000.00	500,000.00	-	-	-	-	200,000.00	200,000.00	-	-	-	-	40.00%	100.00%	SERVICIO	5	5	659333	708359	1.1.2	05	SE CUENTA CON UNA ECONOMÍA DE $300,000.00 QUE SE REPROGRAMARÁ PARA EL CUMPLIMIENTO DE NUEVAS OBRAS PROPUESTAS POR EL GRUPO INTERINSTITUCIONAL DE TRABAJO Y AUTORIZADAS POR EL SISTEMA NACIONAL DE SEGURIDAD PÚBLICA
01, GOBIERNO Y PROCURACIÓN DE JUSTICIA	12, COBERTURA ESTATAL	CESP	CONVENIO FEDERACIÓN ESTADO	SEGURIDAD PÚBLICA	EQUIPAMIENTO	ADQUISICIÓN DE COMPUTADORES PERSONALES INCLUYENDO SOFTWARE DE ESCRITORIO PARA LA INFORMACIÓN SOBRE SEGURIDAD PÚBLICA	COBERTURA ESTATAL	VARIAS	ABR-2011	DIC-2011	225,000.00	225,000.00	-	-	-	-	162,405.00	162,405.00	-	-	-	-	72.18%	100.00%	EQUIPO	15	15	659333	708359	1.1.2	05	SE CUENTA CON UNA ECONOMÍA DE $62,595.00 QUE SE REPROGRAMARÁ PARA EL CUMPLIMIENTO DE NUEVAS OBRAS PROPUESTAS POR EL GRUPO INTERINSTITUCIONAL DE TRABAJO Y AUTORIZADAS POR EL SISTEMA NACIONAL DE SEGURIDAD PÚBLICA PROPUESTAS POR EL GRUPO INTERINSTITUCIONAL DE TRABAJO.
01, GOBIERNO Y PROCURACIÓN DE JUSTICIA	12, COBERTURA ESTATAL	CESP	CONVENIO FEDERACIÓN ESTADO	SEGURIDAD PÚBLICA	EQUIPAMIENTO	ADQUISICIÓN DE COMPUTADORA PORTÁTIL INCLUYENDO SOFTWARE DE ESCRITORIO PARA LA INFORMACIÓN SOBRE SEGURIDAD PÚBLICA	COBERTURA ESTATAL	VARIAS	ABR-2011	DIC-2011	162,000.00	162,000.00	-	-	-	-	133,600.00	133,600.00	-	-	-	-	82.47%	100.00%	EQUIPO	8	8	659333	708359	1.1.2	05	SE CUENTA CON UNA ECONOMÍA DE $28,400.00 QUE SE REPROGRAMARÁ PARA EL CUMPLIMIENTO DE NUEVAS OBRAS PROPUESTAS POR EL GRUPO INTERINSTITUCIONAL DE TRABAJO Y AUTORIZADAS POR EL SISTEMA NACIONAL DE SEGURIDAD PÚBLICA
01, GOBIERNO Y PROCURACIÓN DE JUSTICIA	12, COBERTURA ESTATAL	CESP	CONVENIO FEDERACIÓN ESTADO	SEGURIDAD PÚBLICA	EQUIPAMIENTO	ADQUISICIÓN DE IMPRESORA LASER COLOR PARA LA INFORMACIÓN SOBRE SEGURIDAD PÚBLICA	COBERTURA ESTATAL	VARIAS	ABR-2011	DIC-2011	100,000.00	100,000.00	-	-	-	-	79,860.00	79,860.00	-	-	-	-	79.86%	100.00%	EQUIPO	6	6	659333	708359	1.1.2	05	SE CUENTA CON UNA ECONOMÍA DE $20,140.00 QUE SE REPROGRAMARÁ PARA EL CUMPLIMIENTO DE NUEVAS OBRAS PROPUESTAS POR EL GRUPO INTERINSTITUCIONAL DE TRABAJO Y AUTORIZADAS POR EL SISTEMA NACIONAL DE SEGURIDAD PÚBLICA
01, GOBIERNO Y PROCURACIÓN DE JUSTICIA	12, COBERTURA ESTATAL	CESP	CONVENIO FEDERACIÓN ESTADO	SEGURIDAD PÚBLICA	EQUIPAMIENTO	ADQUISICIÓN DE ESCÁNER PARA LA INFORMACIÓN SOBRE SEGURIDAD PÚBLICA	COBERTURA ESTATAL	VARIAS	ABR-2011	DIC-2011	70,000.00	70,000.00	-	-	-	-	64,700.00	64,700.00	-	-	-	-	92.43%	100.00%	EQUIPO	10	10	659333	708359	1.1.2	05	SE CUENTA CON UNA ECONOMÍA DE $ 5,300.00 QUE SE REPROGRAMARÁ PARA EL CUMPLIMIENTO DE NUEVAS OBRAS PROPUESTAS POR EL GRUPO INTERINSTITUCIONAL DE TRABAJO Y AUTORIZADAS POR EL SISTEMA NACIONAL DE SEGURIDAD PÚBLICA
01, GOBIERNO Y PROCURACIÓN DE JUSTICIA	12, COBERTURA ESTATAL	CESP	CONVENIO FEDERACIÓN ESTADO	SEGURIDAD PÚBLICA	OTROS CONCEPTOS (LABORATORIOS-UNIFORMES)	ADQUISICIÓN DE SISTEMA DE SEGURIDAD INFORMÁTICA PARA LA INFORMACIÓN SOBRE SEGURIDAD PÚBLICA	COBERTURA ESTATAL	VARIAS	ABR-2011	DIC-2011	1,000,000.00	1,000,000.00	-	-	-	-	730,800.00	730,800.00	-	-	-	-	73.08%	100.00%	SISTEMA	1	1	659333	708359	1.1.2	05	MONTO QUE SE REPROGRAMARÁ PARA NUEVAS METAS PROPUESTAS POR EL GRUPO DE TRABAJO INTERINSTITUCIONAL DE TRABAJO Y AUTORIZADAS POR EL SECRETARIADO EJECUTIVO DEL SISTEMA NACIONAL DE SEGURIDAD PÚBLICA PARA EL CUMPLIMIENTO DE NUEVAS METAS.
01, GOBIERNO Y PROCURACIÓN DE JUSTICIA	12, COBERTURA ESTATAL	CESP	CONVENIO FEDERACIÓN ESTADO	SEGURIDAD PÚBLICA	OTROS CONCEPTOS (LABORATORIOS-UNIFORMES)	PAGO AL PERSONAL DE OPERACIÓN DE LAS BASES DE DATOS CRIMINALÍSTICAS Y DE PERSONAL PARA LA INFORMACIÓN SOBRE SEGURIDAD PÚBLICA	COBERTURA ESTATAL	VARIAS	ABR-2011	DIC-2011	13,004,712.00	9,103,298.00	3,901,414.00	-	-	-	13,004,712.00	9,103,298.00	3,901,414.00	-	-	-	100.00%	100.00%	PERSONA	48	48	659333	708359	1.1.2	05	METAS CUMPLIDAS
01, GOBIERNO Y PROCURACIÓN DE JUSTICIA	12, COBERTURA ESTATAL	CESP	CONVENIO FEDERACIÓN ESTADO	SEGURIDAD PÚBLICA	OTROS CONCEPTOS (LABORATORIOS-UNIFORMES)	ADQUISICIÓN DE MATERIALES Y ÚTILES DE OFICINA PARA ADMINISTRACIÓN Y OPERACIÓN PARA LA INFORMACIÓN SOBRE SEGURIDAD PÚBLICA	COBERTURA ESTATAL	VARIAS	ABR-2011	DIC-2011	150,000.00	150,000.00	-	-	-	-	83,099.00	83,099.00	-	-	-	-	55.40%	60.00%	LOTE	1	0.6	659333	708359	1.1.2	05	MONTO QUE SE REPROGRAMARÁ PARA NUEVAS METAS PROPUESTAS POR EL GRUPO DE TRABAJO INTERINSTITUCIONAL DE TRABAJO Y AUTORIZADAS POR EL SECRETARIADO EJECUTIVO DEL SISTEMA NACIONAL DE SEGURIDAD PÚBLICA PARA EL CUMPLIMIENTO DE NUEVAS METAS.
01, GOBIERNO Y PROCURACIÓN DE JUSTICIA	12, COBERTURA ESTATAL	CESP	CONVENIO FEDERACIÓN ESTADO	SEGURIDAD PÚBLICA	OTROS CONCEPTOS (LABORATORIOS-UNIFORMES)	ADQUISICIÓN DE MATERIALES Y ÚTILES PARA EL PROCESAMIENTO EN EQUIPOS Y BIENES INFORMÁTICOS PARA LA INFORMACIÓN SOBRE SEGURIDAD PÚBLICA	COBERTURA ESTATAL	VARIAS	ABR-2011	DIC-2011	100,000.00	100,000.00	-	-	-	-	65,449.00	65,449.00	-	-	-	-	65.45%	65.00%	LOTE	1	0.65	659333	708359	1.1.2	05	MONTO QUE SE REPROGRAMARÁ PARA NUEVAS METAS PROPUESTAS POR EL GRUPO DE TRABAJO INTERINSTITUCIONAL DE TRABAJO Y AUTORIZADAS POR EL SECRETARIADO EJECUTIVO DEL SISTEMA NACIONAL DE SEGURIDAD PÚBLICA PARA EL CUMPLIMIENTO DE NUEVAS METAS.
01, GOBIERNO Y PROCURACIÓN DE JUSTICIA	12, COBERTURA ESTATAL	CESP	CONVENIO FEDERACIÓN ESTADO	SEGURIDAD PÚBLICA	OTROS CONCEPTOS (LABORATORIOS-UNIFORMES)	ACTUALIZACIÓN DE LICENCIAS DE SOFTWARE PARA LA INFORMACIÓN SOBRE SEGURIDAD PÚBLICA	COBERTURA ESTATAL	VARIAS	ABR-2011	DIC-2011	200,000.00	200,000.00	-	-	-	-	64,353.00	64,353.00	-	-	-	-	32.18%	50.00%	LICENCIA	2	1	659333	708359	1.1.2	05	MONTO QUE SE REPROGRAMARÁ PARA NUEVAS METAS PROPUESTAS POR EL GRUPO DE TRABAJO INTERINSTITUCIONAL DE TRABAJO Y AUTORIZADAS POR EL SECRETARIADO EJECUTIVO DEL SISTEMA NACIONAL DE SEGURIDAD PÚBLICA PARA EL CUMPLIMIENTO DE NUEVAS METAS.
01, GOBIERNO Y PROCURACIÓN DE JUSTICIA	12, COBERTURA ESTATAL	CESP	CONVENIO FEDERACIÓN ESTADO	SEGURIDAD PÚBLICA	CAPACITACIÓN - CERTIFICACIÓN	CURSO DE ALTA ESPECIALIZACIÓN PARA PERSONAL OPERATIVO PARA LA INFORMACIÓN SOBRE SEGURIDAD PÚBLICA	COBERTURA ESTATAL	VARIAS	ABR-2011	DIC-2011	100,000.00	100,000.00	-	-	-	-	19,885.20	19,885.20	-	-	-	-	19.89%	100.00%	CURSO	2	2	659333	708359	1.1.2	05	MONTO QUE SE REPROGRAMARÁ PARA NUEVAS METAS PROPUESTAS POR EL GRUPO DE TRABAJO INTERINSTITUCIONAL DE TRABAJO Y AUTORIZADAS POR EL SECRETARIADO EJECUTIVO DEL SISTEMA NACIONAL DE SEGURIDAD PÚBLICA PARA EL CUMPLIMIENTO DE NUEVAS METAS.

SECRETARÍA DE PLANEACIÓN Y DESARROLLO REGIONAL
COMITÉ DE PLANEACIÓN PARA EL DESARROLLO DEL ESTADO DE ZACATECAS
SEGUNDO INFORME DE GOBIERNO
ANEXO TÉCNICO
CIERRE DE EJERCICIO 2011
EJE 1: ZACATECAS SEGURO

CEP2011

SECTOR	REGIÓN	DEPENDENCIA	FONDO O MODALIDAD DE INVERSIÓN	PROGRAMA	SUBPROGRAMA	DESCRIPCIÓN DE LA OBRA O ACCIÓN	MUNICIPIO	LOCALIDAD	FECHA DE:		ESTRUCTURA FINANCIERA 2011 (PESOS) APROBADA						ESTRUCTURA FINANCIERA 2011 (PESOS) EJERCIDA						AVANCE %		METAS TOTALES			BENEFICIARIOS		PED	NUMERO DEL PROYECTO	OBSERVACIONES
									INICIO MM/AAAA	TERMINO MM/AAAA	TOTAL	FEDERAL	ESTATAL	MUNICIPAL	PARTICIP.	OTROS	TOTAL	FEDERAL	ESTATAL	MUNICIPAL	PARTICIP.	OTROS	FINANCIERO	FÍSICO	UNIDAD DE MEDIDA	PROGRAMADAS	ALCANZADAS	HOMBRES	MUJERES	EJE/ LÍNEA ESTRATÉGICA/ ESTRATEGIA		
01, GOBIERNO Y PROCURACIÓN DE JUSTICIA	12, COBERTURA ESTATAL	CESP	CONVENIO FEDERACIÓN ESTADO	SEGURIDAD PÚBLICA	OTROS CONCEPTOS (LABORATORIOS-UNIFORMES)	PÓLIZA DE MANTENIMIENTO DE EQUIPO PARA SISTEMA BIOMÉTRICO DE IDENTIFICACIÓN DACTILAR	COBERTURA ESTATAL	VARIAS	ABR-2011	DIC-2011	500,000.00	500,000.00	-	-	-	-	336,377.00	336,377.00	-	-	-	-	67.28%	100.00%	PÓLIZA	1	1	659333	708359	1.1.2	05	MONTO QUE SE REPROGRAMARÁ PARA NUEVAS METAS PROPUESTAS POR EL GRUPO DE TRABAJO INTERINSTITUCIONAL DE TRABAJO Y AUTORIZADAS POR EL SECRETARIADO EJECUTIVO DEL SISTEMA NACIONAL DE SEGURIDAD PÚBLICA PARA EL CUMPLIMIENTO DE NUEVAS METAS.
01, GOBIERNO Y PROCURACIÓN DE JUSTICIA	12, COBERTURA ESTATAL	CESP	CONVENIO FEDERACIÓN ESTADO	SEGURIDAD PÚBLICA	EQUIPAMIENTO	ADQUISICIÓN DE MOBILIARIO DE OFICINA PARA LA ESTACIÓN MÓVIL DE VERIFICACIÓN VEHICULAR REPUVE	COBERTURA ESTATAL	VARIAS	ABR-2011	DIC-2011	1,400,000.00	1,400,000.00	-	-	-	-	-	-	-	-	-	-	-	-	EQUIPO	5	-	659333	708359	1.1.2	05	LICITACIÓN DESIERTA SE LLEVARÁ A CABO EL PROCESO PARA LA ADJUDICACIÓN DIRECTA
01, GOBIERNO Y PROCURACIÓN DE JUSTICIA	12, COBERTURA ESTATAL	CESP	CONVENIO FEDERACIÓN ESTADO	SEGURIDAD PÚBLICA	EQUIPAMIENTO	ADQUISICIÓN DE LECTORA RFID FIJA PARA LA ESTACIÓN MÓVIL DE VERIFICACIÓN VEHICULAR REPUVE	COBERTURA ESTATAL	VARIAS	ABR-2011	DIC-2011	1,100,000.00	1,100,000.00	-	-	-	-	-	-	-	-	-	-	-	-	EQUIPO	20	-	659333	708359	1.1.2	05	LICITACIÓN DESIERTA SE LLEVARÁ A CABO EL PROCESO PARA LA ADJUDICACIÓN DIRECTA
01, GOBIERNO Y PROCURACIÓN DE JUSTICIA	12, COBERTURA ESTATAL	CESP	CONVENIO FEDERACIÓN ESTADO	SEGURIDAD PÚBLICA	EQUIPAMIENTO	ADQUISICIÓN DE COMPUTADORA LAPTOP PARA LA ESTACIÓN MÓVIL DE VERIFICACIÓN VEHICULAR REPUVE	COBERTURA ESTATAL	VARIAS	ABR-2011	DIC-2011	300,000.00	300,000.00	-	-	-	-	-	-	-	-	-	-	-	-	EQUIPO	20	-	659333	708359	1.1.2	05	LICITACIÓN DESIERTA SE LLEVARÁ A CABO EL PROCESO PARA LA ADJUDICACIÓN DIRECTA
01, GOBIERNO Y PROCURACIÓN DE JUSTICIA	12, COBERTURA ESTATAL	CESP	CONVENIO FEDERACIÓN ESTADO	SEGURIDAD PÚBLICA	EQUIPAMIENTO	ADQUISICIÓN DE IMPRESORA LÁSER PARA LA ESTACIÓN MÓVIL DE VERIFICACIÓN VEHICULAR REPUVE	COBERTURA ESTATAL	VARIAS	ABR-2011	DIC-2011	100,000.00	100,000.00	-	-	-	-	-	-	-	-	-	-	-	-	EQUIPO	20	-	659333	708359	1.1.2	05	LICITACIÓN DESIERTA SE LLEVARÁ A CABO EL PROCESO PARA LA ADJUDICACIÓN DIRECTA
01, GOBIERNO Y PROCURACIÓN DE JUSTICIA	12, COBERTURA ESTATAL	CESP	CONVENIO FEDERACIÓN ESTADO	SEGURIDAD PÚBLICA	EQUIPAMIENTO	ADQUISICIÓN DE UPS PARA RACK PARA LA ESTACIÓN MÓVIL DE VERIFICACIÓN VEHICULAR REPUVE	COBERTURA ESTATAL	VARIAS	ABR-2011	DIC-2011	100,000.00	100,000.00	-	-	-	-	-	-	-	-	-	-	-	-	EQUIPO	20	-	659333	708359	1.1.2	05	LICITACIÓN DESIERTA SE LLEVARÁ A CABO EL PROCESO PARA LA ADJUDICACIÓN DIRECTA
01, GOBIERNO Y PROCURACIÓN DE JUSTICIA	12, COBERTURA ESTATAL	CESP	CONVENIO FEDERACIÓN ESTADO	SEGURIDAD PÚBLICA	EQUIPAMIENTO	ADQUISICIÓN DE LECTOR DE CÓDIGO DE BARRAS PARA LA ESTACIÓN MÓVIL DE VERIFICACIÓN VEHICULAR REPUVE	COBERTURA ESTATAL	VARIAS	ABR-2011	DIC-2011	100,000.00	100,000.00	-	-	-	-	-	-	-	-	-	-	-	-	EQUIPO	20	-	659333	708359	1.1.2	05	LICITACIÓN DESIERTA SE LLEVARÁ A CABO EL PROCESO PARA LA ADJUDICACIÓN DIRECTA
01, GOBIERNO Y PROCURACIÓN DE JUSTICIA	12, COBERTURA ESTATAL	CESP	CONVENIO FEDERACIÓN ESTADO	SEGURIDAD PÚBLICA	EQUIPAMIENTO	ADQUISICIÓN DE SERVIDOR DE DATOS PARA LA ESTACIÓN MÓVIL DE VERIFICACIÓN VEHICULAR REPUVE	COBERTURA ESTATAL	VARIAS	ABR-2011	DIC-2011	225,000.00	225,000.00	-	-	-	-	-	-	-	-	-	-	-	-	EQUIPO	5	-	659333	708359	1.1.2	05	LICITACIÓN DESIERTA SE LLEVARÁ A CABO EL PROCESO PARA LA ADJUDICACIÓN DIRECTA
01, GOBIERNO Y PROCURACIÓN DE JUSTICIA	12, COBERTURA ESTATAL	CESP	CONVENIO FEDERACIÓN ESTADO	SEGURIDAD PÚBLICA	EQUIPAMIENTO	ADQUISICIÓN DE SISTEMA DE CONTROL ADMINISTRATIVO AL INTERIOR DEL CENTRO DE LA ESTACIÓN MÓVIL DE VERIFICACIÓN VEHICULAR REPUVE	COBERTURA ESTATAL	VARIAS	ABR-2011	DIC-2011	1,175,000.00	1,175,000.00	-	-	-	-	-	-	-	-	-	-	-	-	SISTEMA	5	-	659333	708359	1.1.2	05	LICITACIÓN DESIERTA SE LLEVARÁ A CABO EL PROCESO PARA LA ADJUDICACIÓN DIRECTA
01, GOBIERNO Y PROCURACIÓN DE JUSTICIA	12, COBERTURA ESTATAL	CESP	CONVENIO FEDERACIÓN ESTADO	SEGURIDAD PÚBLICA	EQUIPAMIENTO	ADQUISICIÓN DE COMPUTADORA PARA CONTROL Y ADQUISICIÓN DE DATOS PARA EL PORTAL DE LECTURA DE CONSTANCIAS DE INSCRIPCIÓN REPUVE	COBERTURA ESTATAL	VARIAS	ABR-2011	DIC-2011	120,000.00	120,000.00	-	-	-	-	112,200.00	112,200.00	-	-	-	-	93.50%	100.00%	EQUIPO	1	1	659333	708359	1.1.2	05	SE CUENTA CON UN ECONOMÍA DE $ 7,800.00 QUE SE REPROGRAMARÁ PARA EL CUMPLIMIENTO DE NUEVAS OBRAS PROPUESTAS POR EL GRUPO INTERINSTITUCIONAL DE
01, GOBIERNO Y PROCURACIÓN DE JUSTICIA	12, COBERTURA ESTATAL	CESP	CONVENIO FEDERACIÓN ESTADO	SEGURIDAD PÚBLICA	EQUIPAMIENTO	ADQUISICIÓN DE ANTENA LECTORA RFID PARA EL PORTAL DE LECTURA DE CONSTANCIAS DE INSCRIPCIÓN REPUVE	COBERTURA ESTATAL	VARIAS	ABR-2011	DIC-2011	260,000.00	260,000.00	-	-	-	-	259,800.00	259,800.00	-	-	-	-	99.92%	100.00%	EQUIPO	6	6	659333	708359	1.1.2	05	SE CUENTA CON UN ECONOMÍA DE $200.00 QUE SE REPROGRAMARÁ PARA EL CUMPLIMIENTO DE NUEVAS OBRAS PROPUESTAS POR EL GRUPO INTERINSTITUCIONAL DE
01, GOBIERNO Y PROCURACIÓN DE JUSTICIA	12, COBERTURA ESTATAL	CESP	CONVENIO FEDERACIÓN ESTADO	SEGURIDAD PÚBLICA	EQUIPAMIENTO	ADQUISICIÓN DE LECTORA RFID FIJA PARA EL PORTAL DE LECTURA DE CONSTANCIAS DE INSCRIPCIÓN REPUVE	COBERTURA ESTATAL	VARIAS	ABR-2011	DIC-2011	250,000.00	250,000.00	-	-	-	-	250,000.00	250,000.00	-	-	-	-	100.00%	100.00%	EQUIPO	2	2	659333	708359	1.1.2	05	SE CUMPLIERON METAS FINANCIERAS Y FÍSICO AL 100%
01, GOBIERNO Y PROCURACIÓN DE JUSTICIA	12, COBERTURA ESTATAL	CESP	CONVENIO FEDERACIÓN ESTADO	SEGURIDAD PÚBLICA	EQUIPAMIENTO	ADQUISICIÓN DE KIT DE CABLE COAXIAL PARA EL PORTAL DE LECTURA DE CONSTANCIAS DE INSCRIPCIÓN REPUVE	COBERTURA ESTATAL	VARIAS	ABR-2011	DIC-2011	150,000.00	150,000.00	-	-	-	-	150,000.00	150,000.00	-	-	-	-	100.00%	100.00%	EQUIPO	6	6	659333	708359	1.1.2	05	SE CUMPLIERON METAS FINANCIERAS Y FÍSICO AL 100%

ANEXO TÉCNICO

GOBIERNO DEL ESTADO 2010-2016 | ZACATECAS CONTIGO EN MOVIMIENTO

SECRETARÍA DE PLANEACIÓN Y DESARROLLO REGIONAL
COMITÉ DE PLANEACIÓN PARA EL DESARROLLO DEL ESTADO DE ZACATECAS
SEGUNDO INFORME DE GOBIERNO
ANEXO TÉCNICO
CIERRE DE EJERCICIO 2011
EJE 1: ZACATECAS SEGURO

CEP2011

SECTOR	REGIÓN	DEPENDENCIA	FONDO O MODALIDAD DE INVERSIÓN	PROGRAMA	SUBPROGRAMA	DESCRIPCIÓN DE LA OBRA O ACCIÓN	MUNICIPIO	LOCALIDAD	FECHA DE:		ESTRUCTURA FINANCIERA 2011 (PESOS) APROBADA						ESTRUCTURA FINANCIERA 2011 (PESOS) EJERCIDA						AVANCE %		METAS TOTALES			BENEFICIARIOS		PED	NUMERO DEL PROYECTO	OBSERVACIONES
									INICIO MM/AAAA	TERMINO MM/AAAA	TOTAL	FEDERAL	ESTATAL	MUNICIPAL	PARTICIP.	OTROS	TOTAL	FEDERAL	ESTATAL	MUNICIPAL	PARTICIP.	OTROS	FINANCIERO	FÍSICO	UNIDAD DE MEDIDA	PROGRAMADAS	ALCANZADAS	HOMBRES	MUJERES	EJE/ LÍNEA ESTRATÉGICA/ ESTRATEGIA		
01, GOBIERNO Y PROCURACIÓN DE JUSTICIA	12, COBERTURA ESTATAL	CESP	CONVENIO FEDERACIÓN ESTADO	SEGURIDAD PÚBLICA	EQUIPAMIENTO	ADQUISICIÓN DE KIT DE CONECTORES PARA EMPALMES DE CABLE COAXIAL PARA EL PORTAL DE LECTURA DE CONSTANCIAS DE INSCRIPCIÓN REPUVE	COBERTURA ESTATAL	VARIAS	ABR-2011	DIC-2011	120,000.00	120,000.00	-	-	-	-	120,000.00	120,000.00	-	-	-	-	100.00%	100.00%	EQUIPO	6	6	659333	708359	1.1.2	05	SE CUMPLIERON METAS FINANCIERAS Y FÍSICO AL 100%
01, GOBIERNO Y PROCURACIÓN DE JUSTICIA	12, COBERTURA ESTATAL	CESP	CONVENIO FEDERACIÓN ESTADO	SEGURIDAD PÚBLICA	EQUIPAMIENTO	CONTRATACIÓN Y RENTA DE ENLACES PARA INTERNET PARA LA OPERACIÓN DEL PORTAL DE LECTURA DE CONSTANCIAS DE INSCRIPCIÓN REPUVE	COBERTURA ESTATAL	VARIAS	ABR-2011	DIC-2011	710,700.00	710,700.00	-	-	-	-	-	-	-	-	-	-	-	-	SERVICIO	1	-	659333	708356	1.1.2	05	LICITACIÓN DESIERTA SE LLEVARÁ A CABO EL PROCESO PARA LA ADJUDICACIÓN DIRECTA
01, GOBIERNO Y PROCURACIÓN DE JUSTICIA	12, COBERTURA ESTATAL	CESP	CONVENIO FEDERACIÓN ESTADO	SEGURIDAD PÚBLICA	EQUIPAMIENTO	ADQUISICIÓN DE BATERÍAS PARA TERMINALES DIGITALES PORTÁTILES	COBERTURA ESTATAL	VARIAS	DIC-2011	DIC-2011	130,000.00	130,000.00	-	-	-	-	-	-	-	-	-	-	-	-	PIEZA	95	-	726897	763771	1.1.2	05	EN PROCESO
01, GOBIERNO Y PROCURACIÓN DE JUSTICIA	12, COBERTURA ESTATAL	CESP	CONVENIO FEDERACIÓN ESTADO	SEGURIDAD PÚBLICA	EQUIPAMIENTO	ADQUISICIÓN DE SERVIDORES (EQUIPOS DE OPERACIÓN, ALMACENAMIENTO Y RESPALDO)	COBERTURA ESTATAL	VARIAS	DIC-2011	DIC-2011	3,210,000.00	3,210,000.00	-	-	-	-	-	-	-	-	-	-	-	-	EQUIPO	2	-	726897	763771	1.1.2	05	SE CANCELÓ LA CANTIDAD DE $1,950,000 DE LA OBRA 1145 05 016 60 1249 OFICIO NÚM. PLA-CA/2232/11, DE LOS CUALES $ 1,260,000.00 SE ASIGNA A ESTA ACCIÓN, GASTOS PENDIENTES POR EJERCER
01, GOBIERNO Y PROCURACIÓN DE JUSTICIA	12, COBERTURA ESTATAL	CESP	CONVENIO FEDERACIÓN ESTADO	SEGURIDAD PÚBLICA	CAPACITACIÓN - CERTIFICACIÓN	RECLUTAMIENTO Y SELECCIÓN DE PERSONAL PARA LA POLICÍA ESTATAL ACREDITABLE (CONVOCATORIA)	COBERTURA ESTATAL	VARIAS	MAR-2011	ABR-2011	400,000.00	400,000.00	-	-	-	-	331,192.00	331,192.00	-	-	-	-	82.80%	100.00%	CONVOCATORIA	4	4	293	24	1.1.2	07	SE REINTEGRARÁ AL SECRETARIADO EJECUTIVO DEL SISTEMA NACIONAL DE SEGURIDAD PÚBLICA LA CANTIDAD DE $ 68,808.40
01, GOBIERNO Y PROCURACIÓN DE JUSTICIA	12, COBERTURA ESTATAL	CESP	CONVENIO FEDERACIÓN ESTADO	SEGURIDAD PÚBLICA	CAPACITACIÓN - CERTIFICACIÓN	EVALUACIÓN DE CONTROL DE CONFIANZA POLICÍA ESTATAL ACREDITABLE MANDO POLICIAL ESTATAL ASPIRANTE	COBERTURA ESTATAL	VARIAS	ABR-2011	OCT-2011	716,595.00	716,595.00	-	-	-	-	716,595.00	716,595.00	-	-	-	-	100.00%	100.00%	EXAMEN	144	144	293	24	1.1.2	07	METAS CUMPLIDAS
01, GOBIERNO Y PROCURACIÓN DE JUSTICIA	12, COBERTURA ESTATAL	CESP	CONVENIO FEDERACIÓN ESTADO	SEGURIDAD PÚBLICA	CAPACITACIÓN - CERTIFICACIÓN	EVALUACIÓN DE CONTROL DE CONFIANZA POLICÍA ESTATAL ACREDITABLE OPERATIVO ASPIRANTE	COBERTURA ESTATAL	VARIAS	ABR-2011	OCT-2011	7,938,000.00	7,938,000.00	-	-	-	-	7,823,444.00	7,823,444.00	-	-	-	-	98.56%	123.13%	EXAMEN	1600	1970	293	24	1.1.2	07	SE REALIZO LA CANCELACION DE $ 44,910.00 OFICIO PLA-CA/2677/11 Y SE AUTORIZÓ LA OBRA 45 07031 POR EL MISMO MONTO Y LA DIFERENCIA SE REINTEGRARÁ AL SECRETARIADO EJECUTIVO DEL SISTEMA NACIONAL DE
01, GOBIERNO Y PROCURACIÓN DE JUSTICIA	12, COBERTURA ESTATAL	CESP	CONVENIO FEDERACIÓN ESTADO	SEGURIDAD PÚBLICA	CAPACITACIÓN - CERTIFICACIÓN	EVALUACIÓN DE CONTROL DE CONFIANZA POLICÍA ESTATAL ACREDITABLE MANDO POLICIAL ESTATAL ACTIVO	COBERTURA ESTATAL	VARIAS	ABR-2011	OCT-2011	396,900.00	396,900.00	-	-	-	-	-	-	-	-	-	-	-	-	EXAMEN	80	-	293	24	1.1.2	07	SE REINTEGRARÁ AL SECRETARIADO EJECUTIVO DEL SISTEMA NACIONAL DE SEGURIDAD PÚBLICA LA CANTIDAD DE $ 396,900.00
01, GOBIERNO Y PROCURACIÓN DE JUSTICIA	12, COBERTURA ESTATAL	CESP	CONVENIO FEDERACIÓN ESTADO	SEGURIDAD PÚBLICA	CAPACITACIÓN - CERTIFICACIÓN	FORMACIÓN ESPECIALIZADA POLICÍA PREVENTIVO ESTATAL (FORMACIÓN INICIAL)	COBERTURA ESTATAL	VARIAS	ABR-2011	OCT-2011	10,770,000.00	10,770,000.00	-	-	-	-	7,917,245.13	7,917,245.13	-	-	-	-	73.51%	100.00%	CURSO	1	1	293	24	1.1.2	07	SE REINTEGRARÁ AL SECRETARIADO EJECUTIVO DEL SISTEMA NACIONAL DE SEGURIDAD PÚBLICA LA CANTIDAD DE $ 2,852,754.87
01, GOBIERNO Y PROCURACIÓN DE JUSTICIA	12, COBERTURA ESTATAL	CESP	CONVENIO FEDERACIÓN ESTADO	SEGURIDAD PÚBLICA	CAPACITACIÓN - CERTIFICACIÓN	FORMACIÓN ESPECIALIZADA MANDOS (ESPECIALIZACIÓN)	COBERTURA ESTATAL	VARIAS	MAY-2011	SEP-2011	1,453,150.00	1,453,150.00	-	-	-	-	-	-	-	-	-	-	-	-	CURSO	1	-	293	24	1.1.2	07	SE REINTEGRARÁ AL SECRETARIADO EJECUTIVO DEL SISTEMA NACIONAL DE SEGURIDAD PÚBLICA LA CANTIDAD DE $ 1,453,150.00
01, GOBIERNO Y PROCURACIÓN DE JUSTICIA	12, COBERTURA ESTATAL	CESP	CONVENIO FEDERACIÓN ESTADO	SEGURIDAD PÚBLICA	EQUIPAMIENTO	EQUIPAMIENTO DE PERSONAL DE SEGURIDAD PÚBLICA ESTATAL ADQUISICIÓN ARMAS CORTAS	COBERTURA ESTATAL	VARIAS	MAY-2011	SEP-2011	1,675,000.00	1,675,000.00	-	-	-	-	1,675,000.00	1,675,000.00	-	-	-	-	100.00%	100.00%	PIEZA	421	421	293	24	1.1.2	07	METAS CUMPLIDAS
01, GOBIERNO Y PROCURACIÓN DE JUSTICIA	12, COBERTURA ESTATAL	CESP	CONVENIO FEDERACIÓN ESTADO	SEGURIDAD PÚBLICA	EQUIPAMIENTO	EQUIPAMIENTO DE PERSONAL DE SEGURIDAD PÚBLICA ADQUISICIÓN ARMAS LARGAS	COBERTURA ESTATAL	VARIAS	MAY-2011	SEP-2011	1,777,500.00	1,777,500.00	-	-	-	-	1,777,500.00	1,777,500.00	-	-	-	-	100.00%	100.00%	PIEZA	279	279	293	24	1.1.2	07	METAS CUMPLIDAS
01, GOBIERNO Y PROCURACIÓN DE JUSTICIA	12, COBERTURA ESTATAL	CESP	CONVENIO FEDERACIÓN ESTADO	SEGURIDAD PÚBLICA	EQUIPAMIENTO	EQUIPAMIENTO DE PERSONAL DE SEGURIDAD PÚBLICA ESTATAL ADQUISICIÓN DE MUNICIONES	COBERTURA ESTATAL	VARIAS	MAY-2011	SEP-2011	200,000.00	200,000.00	-	-	-	-	200,000.00	200,000.00	-	-	-	-	100.00%	100.00%	EQUIPO	28	28	293	24	1.1.2	07	METAS CUMPLIDAS
01, GOBIERNO Y PROCURACIÓN DE JUSTICIA	12, COBERTURA ESTATAL	CESP	CONVENIO FEDERACIÓN ESTADO	SEGURIDAD PÚBLICA	OTROS CONCEPTOS (LABORATORIOS-UNIFORMES)	ADQUISICIÓN DE UNIFORMES PARA EQUIPAMIENTO DE LA POLICÍA ESTATAL ACREDITABLE	COBERTURA ESTATAL	VARIAS	MAY-2011	SEP-2011	3,946,650.00	3,946,650.00	-	-	-	-	3,741,919.00	3,741,919.00	-	-	-	-	94.81%	75.30%	PIEZA	1263	951	293	24	1.1.2	07	SE REINTEGRARÁ AL SECRETARIADO EJECUTIVO DEL SISTEMA NACIONAL DE SEGURIDAD PÚBLICA LA CANTIDAD DE $ 204,731.28
01, GOBIERNO Y PROCURACIÓN DE JUSTICIA	12, COBERTURA ESTATAL	CESP	CONVENIO FEDERACIÓN ESTADO	SEGURIDAD PÚBLICA	OTROS CONCEPTOS (LABORATORIOS-UNIFORMES)	ADQUISICIÓN DE CALZADO PARA EQUIPAMIENTO DE LA POLICÍA ESTATAL ACREDITABLE	COBERTURA ESTATAL	VARIAS	MAY-2011	SEP-2011	252,600.00	252,600.00	-	-	-	-	176,000.00	176,000.00	-	-	-	-	69.68%	100.00%	PIEZA	842	842	842	24	1.1.2	07	SE REINTEGRARÁ AL SECRETARIADO EJECUTIVO DEL SISTEMA NACIONAL DE SEGURIDAD PÚBLICA LA CANTIDAD DE $ 76,599.94
01, GOBIERNO Y PROCURACIÓN DE JUSTICIA	12, COBERTURA ESTATAL	CESP	CONVENIO FEDERACIÓN ESTADO	SEGURIDAD PÚBLICA	OTROS CONCEPTOS (LABORATORIOS-UNIFORMES)	ADQUISICIÓN DE FORNITURAS PARA LA POLICÍA ESTATAL ACREDITABLE	COBERTURA ESTATAL	VARIAS	MAY-2011	SEP-2011	252,600.00	252,600.00	-	-	-	-	243,692.00	243,692.00	-	-	-	-	96.47%	100.00%	PIEZA	421	421	293	24	1.1.2	07	SE REINTEGRARÁ AL SECRETARIADO EJECUTIVO DEL SISTEMA NACIONAL DE SEGURIDAD PÚBLICA LA CANTIDAD DE $ 8,908.36

SECRETARÍA DE PLANEACIÓN Y DESARROLLO REGIONAL
COMITÉ DE PLANEACIÓN PARA EL DESARROLLO DEL ESTADO DE ZACATECAS
SEGUNDO INFORME DE GOBIERNO
ANEXO TÉCNICO
CIERRE DE EJERCICIO 2011
EJE 1: ZACATECAS SEGURO

CEP2011

SECTOR	REGIÓN	DEPENDENCIA	FONDO O MODALIDAD DE INVERSIÓN	PROGRAMA	SUBPROGRAMA	DESCRIPCIÓN DE LA OBRA O ACCIÓN	MUNICIPIO	LOCALIDAD	FECHA DE: INICIO MMM/AAAA	FECHA DE: TERMINO MMM/AAAA	ESTRUCTURA FINANCIERA 2011 (PESOS) APROBADA: TOTAL	APROBADA: FEDERAL	APROBADA: ESTATAL	APROBADA: MUNICIPAL	APROBADA: PARTICIP.	APROBADA: OTROS	ESTRUCTURA FINANCIERA 2011 (PESOS) EJERCIDA: TOTAL	EJERCIDA: FEDERAL	EJERCIDA: ESTATAL	EJERCIDA: MUNICIPAL	EJERCIDA: PARTICIP.	EJERCIDA: OTROS	AVANCE %: FINANCIERO	AVANCE %: FÍSICO	METAS TOTALES: UNIDAD DE MEDIDA	METAS TOTALES: PROGRAMADAS	METAS TOTALES: ALCANZADAS	BENEFICIARIOS: HOMBRES	BENEFICIARIOS: MUJERES	PED: EJE/ LÍNEA ESTRATÉGICA/ ESTRATEGIA	NUMERO DEL PROYECTO	OBSERVACIONES
01, GOBIERNO Y PROCURACIÓN DE JUSTICIA	12, COBERTURA ESTATAL	CESP	CONVENIO FEDERACIÓN ESTADO	SEGURIDAD PÚBLICA	OTROS CONCEPTOS (LABORATORIOS-UNIFORMES)	ADQUISICIÓN DE INSIGNIAS PARA EQUIPAMIENTO DEL PERSONAL DE LA POLICÍA ESTATAL ACREDITABLE	COBERTURA ESTATAL	VARIAS	MAY-2011	SEP-2011	210,500.00	210,500.00	-	-	-	-	209,018.00	209,018.00	-	-	-	-	99.30%	100.00%	PIEZA	421	421	293	24	1.1.2	07	SE REINTEGRARÁ AL SECRETARIADO EJECUTIVO DEL SISTEMA NACIONAL DE SEGURIDAD PÚBLICA LA CANTIDAD DE $ 1,481.92
01, GOBIERNO Y PROCURACIÓN DE JUSTICIA	12, COBERTURA ESTATAL	CESP	CONVENIO FEDERACIÓN ESTADO	SEGURIDAD PÚBLICA	OTROS CONCEPTOS (LABORATORIOS-UNIFORMES)	ADQUISICIÓN DE EQUIPO DE PROTECCIÓN (CHALECOS BALÍSTICOS) PARA LA POLICÍA ESTATAL ACREDITABLE	COBERTURA ESTATAL	VARIAS	MAY-2011	SEP-2011	7,220,000.00	7,220,000.00	-	-	-	-	6,979,996.00	6,979,996.00	-	-	-	-	96.68%	100.00%	PIEZA	421	421	293	24	1.1.2	07	SE REINTEGRARÁ AL SECRETARIADO EJECUTIVO DEL SISTEMA NACIONAL DE SEGURIDAD PÚBLICA LA CANTIDAD DE $ 240,004
01, GOBIERNO Y PROCURACIÓN DE JUSTICIA	12, COBERTURA ESTATAL	CESP	CONVENIO FEDERACIÓN ESTADO	SEGURIDAD PÚBLICA	EQUIPAMIENTO	ADQUISICIÓN DE EQUIPO DE PROTECCIÓN (CASCOS BALÍSTICOS) PARA LA POLICÍA ESTATAL ACREDITABLE	COBERTURA ESTATAL	VARIAS	MAY-2011	SEP-2011	1,752,000.00	1,752,000.00	-	-	-	-	1,745,254.80	1,745,254.80	-	-	-	-	99.62%	50.18%	PIEZA	279	140	293	24	1.1.2	07	SE REINTEGRARÁ AL SECRETARIADO EJECUTIVO DEL SISTEMA NACIONAL DE SEGURIDAD PÚBLICA LA CANTIDAD DE $ 6,745.20
01, GOBIERNO Y PROCURACIÓN DE JUSTICIA	12, COBERTURA ESTATAL	CESP	CONVENIO FEDERACIÓN ESTADO	SEGURIDAD PÚBLICA	EQUIPAMIENTO	EQUIPAMIENTO DE INTERVENCIÓN POLICIAL (1 ABRIDOR DE PUERTAS, 1 PINZA DE CORTE, 1 ABRIDOR DE VENTANAS, 2 BINOCULARES, 1 IMPLEMENTO VISOR NOCTURNO, 1 ESCUDO	COBERTURA ESTATAL	VARIAS	MAY-2011	SEP-2011	810,000.00	810,000.00	-	-	-	-	808,082.00	808,082.00	-	-	-	-	99.76%	100.00%	PIEZA	9	9	293	24	1.1.2	07	SE REINTEGRARÁ AL SECRETARIADO EJECUTIVO DEL SISTEMA NACIONAL DE SEGURIDAD PÚBLICA LA CANTIDAD DE $ 1,918.00
01, GOBIERNO Y PROCURACIÓN DE JUSTICIA	12, COBERTURA ESTATAL	CESP	CONVENIO FEDERACIÓN ESTADO	SEGURIDAD PÚBLICA	EQUIPAMIENTO	ADQUISICIÓN DE TRANSPORTE TERRESTRE (CAMIONETA DOBLE CABINA) PARA LA POLICÍA ESTATAL ACREDITABLE	COBERTURA ESTATAL	VARIAS	MAY-2011	SEP-2011	10,613,105.00	10,613,105.00	-	-	-	-	10,613,105.00	10,613,105.00	-	-	-	-	100.00%	100.00%	VEHÍCULO	50	50	293	24	1.1.2	07	METAS CUMPLIDAS
01, GOBIERNO Y PROCURACIÓN DE JUSTICIA	12, COBERTURA ESTATAL	CESP	CONVENIO FEDERACIÓN ESTADO	SEGURIDAD PÚBLICA	EQUIPAMIENTO	ADQUISICIÓN DE TRANSPORTE TERRESTRE (SEDAN) PARA LA POLICÍA ESTATAL ACREDITABLE	COBERTURA ESTATAL	VARIAS	MAY-2011	SEP-2011	10,765,400.00	10,765,400.00	-	-	-	-	10,765,400.00	10,765,400.00	-	-	-	-	100.00%	100.00%	VEHÍCULO	45	45	293	24	1.1.2	07	METAS CUMPLIDAS
01, GOBIERNO Y PROCURACIÓN DE JUSTICIA	12, COBERTURA ESTATAL	CESP	CONVENIO FEDERACIÓN ESTADO	SEGURIDAD PÚBLICA	EQUIPAMIENTO	ADQUISICIÓN DE RADIOS PORTÁTILES PARA LA POLICÍA ESTATAL ACREDITABLE	COBERTURA ESTATAL	VARIAS	MAY-2011	SEP-2011	8,850,000.00	8,850,000.00	-	-	-	-	8,848,382.00	8,848,382.00	-	-	-	-	99.98%	100.00%	PIEZA	421	421	293	24	1.1.2	07	SE REINTEGRARÁ AL SECRETARIADO EJECUTIVO DEL SISTEMA NACIONAL DE SEGURIDAD PÚBLICA LA CANTIDAD DE $ 1,618
01, GOBIERNO Y PROCURACIÓN DE JUSTICIA	12, COBERTURA ESTATAL	CESP	CONVENIO FEDERACIÓN ESTADO	SEGURIDAD PÚBLICA	EQUIPAMIENTO	ADQUISICIÓN DE IMPRESORAS LÁSER PARA LA POLICÍA ESTATAL ACREDITABLE	COBERTURA ESTATAL	VARIAS	MAY-2011	SEP-2011	44,910.00	44,910.00	-	-	-	-	44,910.00	44,910.00	-	-	-	-	100.00%	100.00%	PIEZA	6	6	293	24	1.1.2	07	METAS CUMPLIDAS
01, GOBIERNO Y PROCURACIÓN DE JUSTICIA	01, FRESNILLO	CESP	CONVENIO FEDERACIÓN ESTADO	INFRAESTRUCTURA PENITENCIARIA	REHABILITACIÓN	MEJORAMIENTO DEL CERESO REGIONAL FRESNILLO	FRESNILLO	FRESNILLO	ABR-2011	DIC-2011	1,500,000.00	1,500,000.00	-	-	-	-	1,500,000.00	1,500,000.00	-	-	-	-	100.00%	100.00%	OBRA	1	1	127661	132942	1.1.2	04	METAS CUMPLIDAS
01, GOBIERNO Y PROCURACIÓN DE JUSTICIA	10, OJOCALIENTE	CESP	CONVENIO FEDERACIÓN ESTADO	SEGURIDAD PÚBLICA	CONSTRUCCIÓN	CONSTRUCCIÓN DE CASA DE SEGURIDAD PÚBLICA MUNICIPAL GRAL. PÁNFILO NATERA	GENERAL PÁNFILO NATERA	GRAL. PÁNFILO NATERA	ABR-2011	DIC-2011	1,000,000.00	700,000.00	300,000.00	-	-	-	1,000,000.00	700,000.00	300,000.00	-	-	-	100.00%	100.00%	OBRA	1	1	10980	11376	1.1.2	01	OBRA CONCLUIDA
01, GOBIERNO Y PROCURACIÓN DE JUSTICIA	08, ZACATECAS	CESP	CONVENIO FEDERACIÓN ESTADO	SEGURIDAD PÚBLICA	CONSTRUCCIÓN	CONSTRUCCIÓN DE BODEGA DE GUARDA DE OBJETOS EN EL INSTITUTO DE FORMACIÓN PROFESIONAL GUADALUPE	GUADALUPE	GUADALUPE	ABR-2011	DIC-2011	2,000,000.00	2,000,000.00	-	-	-	-	2,000,000.00	2,000,000.00	-	-	-	-	100.00%	100.00%	OBRA	1	1	3262	576	1.1.2	01	OBRA CONCLUIDA
01, GOBIERNO Y PROCURACIÓN DE JUSTICIA	08, ZACATECAS	CESP	CONVENIO FEDERACIÓN ESTADO	SEGURIDAD PÚBLICA	CONSTRUCCIÓN	TERMINACIÓN DE LA CONSTRUCCIÓN DE LA CASA DE SEGURIDAD PÚBLICA MUNICIPAL DE TACOALECHE, MUNICIPIO DE GUADALUPE, ZAC.	GUADALUPE	TACOALECHE	DIC-2011	DIC-2011	1,000,000.00	1,000,000.00	-	-	-	-	665,515.00	665,515.00	-	-	-	-	66.55%	100.00%	OBRA	1	1	9215	9225	1.1.2	01	SE CUENTA CON UN SALDO COMPROMETIDO DE $ 334,484.78 PENDIENTE DE LIQUIDAR
01, GOBIERNO Y PROCURACIÓN DE JUSTICIA	09, JUCHIPILA	CESP	CONVENIO FEDERACIÓN ESTADO	SEGURIDAD PÚBLICA	CONSTRUCCIÓN	CONSTRUCCIÓN DE CASA DE SEGURIDAD PÚBLICA MUNICIPAL JUCHIPILA, EN EL MUNICIPIO DE JUCHIPILA	JUCHIPILA	JUCHIPILA	DIC-2011	DIC-2011	3,500,000.00	3,500,000.00	-	-	-	-	1,050,000.00	1,050,000.00	-	-	-	-	30.00%	100.00%	OBRA	1	1	9215	9225	1.1.2	01	SE CUENTA CON UN SALDO COMPROMETIDO DE $ 2,044021.16 PENDIENTE DE LIQUIDAR.
01, GOBIERNO Y PROCURACIÓN DE JUSTICIA	10, OJOCALIENTE	CESP	CONVENIO FEDERACIÓN ESTADO	INFRAESTRUCTURA PENITENCIARIA	AMPLIACIÓN	AMPLIACIÓN DE LA CÁRCEL DISTRITAL DE OJOCALIENTE, EN EL MUNICIPIO DE OJOCALIENTE	OJOCALIENTE	OJOCALIENTE	DIC-2011	DIC-2011	4,000,000.00	4,000,000.00	-	-	-	-	2,165,551.26	2,165,551.26	-	-	-	-	54.14%	100.00%	OBRA	1	1	46286	43854	1.1.2	04	SE CUENTA CON UN SALDO COMPROMETIDO DE $ 1,834,448.74 PENDIENTE DE LIQUIDAR.
01, GOBIERNO Y PROCURACIÓN DE JUSTICIA	04, PINOS	CESP	CONVENIO FEDERACIÓN ESTADO	SEGURIDAD PÚBLICA	CONSTRUCCIÓN	CONSTRUCCIÓN DE CASA DE SEGURIDAD PÚBLICA MUNICIPAL PINOS	PINOS	PINOS	ABR-2011	DIC-2011	2,000,000.00	1,400,000.00	600,000.00	-	-	-	2,000,000.00	1,400,000.00	600,000.00	-	-	-	100.00%	100.00%	OBRA	1	1	33984	35888	1.1.2	01	OBRA CONCLUIDA
01, GOBIERNO Y PROCURACIÓN DE JUSTICIA	06, JEREZ	CESP	CONVENIO FEDERACIÓN ESTADO	SEGURIDAD PÚBLICA	EQUIPAMIENTO	ADQUISICIÓN DE TRANSPORTE TERRESTRE PARA PERSONAL DE CUSTODIA DE TUTELARES PARA MENORES INFRACTORES (CENTROS DE READAPTACIÓN DE ADOLESCENTES EN CONFLICTO	VILLANUEVA	VILLANUEVA	ABR-2011	DIC-2011	250,000.00	250,000.00	-	-	-	-	250,000.00	250,000.00	-	-	-	-	100.00%	100.00%	VEHÍCULO	1	1	15099	15897	1.1.2	04	METAS CUMPLIDAS
01, GOBIERNO Y PROCURACIÓN DE JUSTICIA	08, ZACATECAS	CESP	CONVENIO FEDERACIÓN ESTADO	SEGURIDAD PÚBLICA	AMPLIACIÓN	MEJORAMIENTO Y AMPLIACIÓN DE INSTALACIONES PARA EL CENTRO DE EVALUACIÓN Y CONTROL DE CONFIANZA ZACATECAS	ZACATECAS	ZACATECAS	ABR-2011	DIC-2011	2,981,250.00	2,475,000.00	506,250.00	-	-	-	2,981,250.00	2,475,000.00	506,250.00	-	-	-	100.00%	100.00%	OBRA	1	1	3262	576	1.1.2	01	INICIALMENTE SE TENÍA APROBADO $2'475,000.00 POSTERIORMENTE SE AUTORIZARÓN UN AMPLIACIÓN POR $506,250.00 (OFICIO NÚM. DP-A-045/11 Y A LA APROBACIÓN
01, GOBIERNO Y PROCURACIÓN DE JUSTICIA	12, COBERTURA ESTATAL	CESP	CONVENIO FEDERACIÓN ESTADO	SEGURIDAD PÚBLICA	EQUIPAMIENTO	ADQUISICIÓN DE CABINA PORTÁTIL INSONORIZADA	ZACATECAS	ZACATECAS	ABR-2011	DIC-2011	500,000.00	500,000.00	-	-	-	-	500,000.00	500,000.00	-	-	-	-	100.00%	-	EQUIPO	2	-	236439	221521	1.1.2	05	METAS CUMPLIDAS
01, GOBIERNO Y PROCURACIÓN DE JUSTICIA	12, COBERTURA ESTATAL	CESP	CONVENIO FEDERACIÓN ESTADO	SEGURIDAD PÚBLICA	EQUIPAMIENTO	ADQUISICIÓN DE SOFTWARE DE DESARROLLO DE SISTEMAS	ZACATECAS	ZACATECAS	ABR-2011	DIC-2011	150,000.00	150,000.00	-	-	-	-	150,000.00	150,000.00	-	-	-	-	100.00%	-	SISTEMA	1	-	236439	221521	1.1.2	05	METAS CUMPLIDAS

SECRETARÍA DE PLANEACIÓN Y DESARROLLO REGIONAL
COMITÉ DE PLANEACIÓN PARA EL DESARROLLO DEL ESTADO DE ZACATECAS
SEGUNDO INFORME DE GOBIERNO
ANEXO TÉCNICO
CIERRE DE EJERCICIO 2011
EJE 1: ZACATECAS SEGURO

CEP2011

SECTOR	REGIÓN	DEPENDENCIA	FONDO O MODALIDAD DE INVERSIÓN	PROGRAMA	SUBPROGRAMA	DESCRIPCIÓN DE LA OBRA O ACCIÓN	MUNICIPIO	LOCALIDAD	FECHA DE:		ESTRUCTURA FINANCIERA 2011 (PESOS) APROBADA						ESTRUCTURA FINANCIERA 2011 (PESOS) EJERCIDA						AVANCE %		METAS TOTALES			BENEFICIARIOS		PED	NUMERO DEL PROYECTO	OBSERVACIONES
									INICIO MM/M/AAAA	TERMINO MM/M/AAAA	TOTAL	FEDERAL	ESTATAL	MUNICIPAL	PARTICIP.	OTROS	TOTAL	FEDERAL	ESTATAL	MUNICIPAL	PARTICIP.	OTROS	FINANCIERO	FÍSICO	UNIDAD DE MEDIDA	PROGRAMADAS	ALCANZADAS	HOMBRES	MUJERES	EJE/ LÍNEA ESTRATÉGICA/ ESTRATEGIA		
01, GOBIERNO Y PROCURACIÓN DE JUSTICIA	12, COBERTURA ESTATAL	CESP	CONVENIO FEDERACIÓN ESTADO	SEGURIDAD PÚBLICA	EQUIPAMIENTO	ADQUISICIÓN DE NO BREAK	ZACATECAS	ZACATECAS	ABR-2011	DIC-2011	120,000.00	120,000.00	-	-	-	-	120,000.00	120,000.00	-	-	-	-	100.00%	-	EQUIPO	4	-	236439	221521	1.1.2	05	METAS CUMPLIDAS
01, GOBIERNO Y PROCURACIÓN DE JUSTICIA	12, COBERTURA ESTATAL	CESP	CONVENIO FEDERACIÓN ESTADO	SEGURIDAD PÚBLICA	EQUIPAMIENTO	ADQUISICIÓN DE SERVIDOR DE BASE DE DATOS, INCLUYENDO SISTEMA OPERATIVO Y MANEJADOR DE BASE DE DATOS	ZACATECAS	ZACATECAS	ABR-2011	DIC-2011	200,000.00	200,000.00	-	-	-	-	200,000.00	200,000.00	-	-	-	-	100.00%	-	EQUIPO	1	-	236439	221521	1.1.2	05	METAS CUMPLIDAS
01, GOBIERNO Y PROCURACIÓN DE JUSTICIA	12, COBERTURA ESTATAL	CESP	CONVENIO FEDERACIÓN ESTADO	SEGURIDAD PÚBLICA	EQUIPAMIENTO	GASTOS PARA INSTALACIÓN, OPERACIÓN Y ADMINISTRACIÓN DE LOS SITES (VIÁTICOS, PASAJES, PEAJES Y GASTOS INHERENTES)	ZACATECAS	ZACATECAS	ABR-2011	DIC-2011	30,000.00	30,000.00	-	-	-	-	-	-	-	-	-	-	-	-	MANTENIMIENTO	1	-	236439	221521	1.1.2	05	EN PROCESO
01, GOBIERNO Y PROCURACIÓN DE JUSTICIA	12, COBERTURA ESTATAL	CESP	CONVENIO FEDERACIÓN ESTADO	SEGURIDAD PÚBLICA	OTROS CONCEPTOS (LABORATORIOS-UNIFORMES)	FORTALECIMIENTO DE OBSERVATORIOS CIUDADANOS PARA LA EVALUACIÓN DE POLÍTICAS DE PREVENCIÓN	COBERTURA ESTATAL	VARIAS	ABR-2011	DIC-2011	1,500,000.00	-	1,500,000.00	-	-	-	1,499,979.00	-	1,499,979.00	-	-	-	100.00%	100.00%	PROYECTO	1	1	659333	708359	1.2.1	02	
01, GOBIERNO Y PROCURACIÓN DE JUSTICIA	12, COBERTURA ESTATAL	IDP	ADMINISTRACIÓN DIRECTA	ACCIONES RELEVANTES	PROYECTOS ESPECIALES	CAPACITACIÓN A DEFENSORES DEL NUEVO SISTEMA DE JUSTICIA PENAL	COBERTURA ESTATAL	VARIAS	AGO-2011	DIC-2011	243,200.00	243,200.00	-	-	-	-	243,200.00	243,200.00	-	-	-	-	100%	100%	CURSOS	2	2	25	25	1.2.1	01	
02, FINANZAS Y ADMINISTRACIÓN	12, COBERTURA ESTATAL	CI	ADMINISTRACIÓN DIRECTA	ACCIONES RELEVANTES	PROYECTOS ESPECIALES	SISTEMATIZACIÓN DE PROCESOS DE LA ADMINISTRACIÓN PÚBLICA ESTATAL	COBERTURA ESTATAL	VARIAS	ENE-2011	FEB-2012	6,130,390.20	-	6,130,390.20	-	-	-	4,282,781.14	-	4,282,781.14	-	-	-	69.86%	150.00%	PROYECTO	4	6	86346	91868	1.2.1	07	EL PRESUPUESTO INICIAL AUTORIZADO DE ACUERDO AL OFICIO DP-A-017/11 FUE POR LA CANTIDAD DE $13,401,824.00, SE LE HIZO UNA REDUCCIÓN MEDIANTE OFICIO DE FE-205/11
01, GOBIERNO Y PROCURACIÓN DE JUSTICIA	12, COBERTURA ESTATAL	CESP	CONVENIO FEDERACIÓN ESTADO	DEFINICIÓN Y CONDUCCIÓN DE LA PLANEACIÓN DEL DESARROLLO REGIONAL	EVALUACIÓN Y SEGUIMIENTO	APOYO A LA ESTRUCTURA OCUPACIONAL ASIGNADA A SEGUIMIENTO E INDICADORES DE MEDICIÓN	COBERTURA ESTATAL	VARIAS	ABR-2011	DIC-2011	1,970,020.00	1,970,020.00	-	-	-	-	1,920,747.00	1,920,747.00	-	-	-	-	97.50%	100.00%	PERSONA	14	14	659333	708359	1.3.1	06	SE CUENTA CON UN SALDO COMPROMETIDO DE $ 49,273.00 PENDIENTE DE LIQUIDAR.
01, GOBIERNO Y PROCURACIÓN DE JUSTICIA	12, COBERTURA ESTATAL	CESP	CONVENIO FEDERACIÓN ESTADO	DEFINICIÓN Y CONDUCCIÓN DE LA PLANEACIÓN DEL DESARROLLO REGIONAL	EVALUACIÓN Y SEGUIMIENTO	DESPLAZAMIENTO DEL PERSONAL ASIGNADO AL SEGUIMIENTO	COBERTURA ESTATAL	VARIAS	ABR-2011	DIC-2011	100,000.00	100,000.00	-	-	-	-	54,283.00	54,283.00	-	-	-	-	54.28%	10.00%	PAGO	10	1	659333	708359	1.3.1	06	SALDO POR EJERCER DE $ 45,717.00 .
01, GOBIERNO Y PROCURACIÓN DE JUSTICIA	12, COBERTURA ESTATAL	CESP	CONVENIO FEDERACIÓN ESTADO	DEFINICIÓN Y CONDUCCIÓN DE LA PLANEACIÓN DEL DESARROLLO REGIONAL	EVALUACIÓN Y SEGUIMIENTO	INFORMES DE EVALUACIÓN	COBERTURA ESTATAL	VARIAS	ABR-2011	DIC-2011	300,000.00	300,000.00	-	-	-	-	300,000.00	300,000.00	-	-	-	-	100.00%	100.00%	INFORME	1	1	659333	708359	1.3.1	06	METAS CUMPLIDAS
01, GOBIERNO Y PROCURACIÓN DE JUSTICIA	12, COBERTURA ESTATAL	CESP	CONVENIO FEDERACIÓN ESTADO	DEFINICIÓN Y CONDUCCIÓN DE LA PLANEACIÓN DEL DESARROLLO REGIONAL	EVALUACIÓN Y SEGUIMIENTO	ENCUESTA DE PERCEPCIÓN INSTITUCIONAL	COBERTURA ESTATAL	VARIAS	ABR-2011	DIC-2011	300,000.00	-	300,000.00	-	-	-	300,000.00	-	300,000.00	-	-	-	100.00%	100.00%	ENCUESTA	1	1	659333	708359	1.3.1	06	METAS CUMPLIDAS
01, GOBIERNO Y PROCURACIÓN DE JUSTICIA	01, FRESNILLO	SSP	ESTATAL	INFRAESTRUCTURA PENITENCIARIA	CONSTRUCCIÓN	ABASTECIMIENTO DE AGUA POTABLE PARA EL CE. RE. RE. SO. DE FRESNILLO	FRESNILLO	FRESNILLO	JUL-2011	AGO-2011	377,993.00	-	377,993.00	-	-	-	377,993.00	-	377,993.00	-	-	-	100%	100%	POZO	1	1	278	18	1.4.1	02	
01, GOBIERNO Y PROCURACIÓN DE JUSTICIA	08, ZACATECAS	SSP	FEDERAL	SEGURIDAD PUBLICA	CAPACITACIÓN-CERTIFICACIÓN	CAPACITACIÓN Y ADIESTRAMIENTO DE POLICÍAS PENITENCIARIOS	ZACATECAS	CIENEGUILLAS	AGO-2011	SEP-2011	407,040.00	407,040.00	-	-	-	-	407,040.00	407,040.00	-	-	-	-	100%	100%	PERSONA	160	160	127	33	1.4.1	02	
01, GOBIERNO Y PROCURACIÓN DE JUSTICIA	12, COBERTURA ESTATAL	CESP	CONVENIO FEDERACIÓN ESTADO	SEGURIDAD PÚBLICA	OTROS CONCEPTOS (LABORATORIOS-UNIFORMES)	ADQUISICIÓN DE UNIFORMES PARA PERSONAL DE POLICÍA PREVENTIVA ESTATAL	COBERTURA ESTATAL	VARIAS	ABR-2011	DIC-2011	1,149,550.00	1,149,550.00	-	-	-	-	237,134.00	237,134.00	-	-	-	-	20.63%	100.00%	PIEZA	277	277	293	24	1.4.2	01	SE CUENTA CON UNA ECONOMIA DE $ 912,416.00 QUE SE REPROGRAMARÁ PARA EL CUMPLIMIENTO DE NUEVAS
01, GOBIERNO Y PROCURACIÓN DE JUSTICIA	12, COBERTURA ESTATAL	CESP	CONVENIO FEDERACIÓN ESTADO	SEGURIDAD PÚBLICA	OTROS CONCEPTOS (LABORATORIOS-UNIFORMES)	INTEGRACIÓN Y FORTALECIMIENTO DE LOS CONSEJOS CIUDADANOS PARA LA PREVENCIÓN DEL DELITO Y	COBERTURA ESTATAL	VARIAS	ABR-2011	DIC-2011	1,500,000.00	-	1,500,000.00	-	-	-	-	-	-	-	-	-	-	-	PROGRAMA	1	-	659333	708359	1.4.2	02	OBRA EN PROCESO
01, GOBIERNO Y PROCURACIÓN DE JUSTICIA	12, COBERTURA ESTATAL	CESP	CONVENIO FEDERACIÓN ESTADO	SEGURIDAD PÚBLICA	OTROS CONCEPTOS (LABORATORIOS-UNIFORMES)	CREACIÓN CULTURA DE PREVENCIÓN SOCIAL DE LA VIOLENCIA Y LA DELINCUENCIA PARA LA FORMACIÓN DE	COBERTURA ESTATAL	VARIAS	ABR-2011	DIC-2011	1,000,000.00	-	1,000,000.00	-	-	-	1,000,000.00	-	1,000,000.00	-	-	-	100.00%	100.00%	PROGRAMA	1	1	659333	708359	1.4.2	02	OBRA CONCLUIDA
01, GOBIERNO Y PROCURACIÓN DE JUSTICIA	12, COBERTURA ESTATAL	CESP	CONVENIO FEDERACIÓN ESTADO	SEGURIDAD PÚBLICA	OTROS CONCEPTOS (LABORATORIOS-UNIFORMES)	CIUDADANOS PARA LA EVALUACIÓN DE POLÍTICAS CONTRA LA VIOLENCIA Y LA	COBERTURA ESTATAL	VARIAS	ABR-2011	DIC-2011	500,000.00	-	500,000.00	-	-	-	-	-	-	-	-	-	-	-	PROYECTO	1	-	659333	708359	1.4.2	02	PROYECTO EN PROCESO
01, GOBIERNO Y PROCURACIÓN DE JUSTICIA	01, FRESNILLO	SSP	ESTATAL	AGUA POTABLE	PERFORACIÓN DE POZO PROFUNDO	PERFORACIÓN DE POZO EN EL CE.RE.RE.SO FRESNILLO, PARA ABASTECIMIENTO DE AGUA	FRESNILLO	FRESNILLO	OCT-2011	NOV-2011	240,638.75	-	240,638.75	-	-	-	240,638.75	-	240,638.75	-	-	-	100%	100%	POZO	1	1	278	18	1.4.2	02	
01, GOBIERNO Y PROCURACIÓN DE JUSTICIA	08, ZACATECAS	SSP	PEO	AGUA POTABLE	CONSTRUCCIÓN DEL SISTEMA	SERVICIO DE AGUA POTABLE PARA EL INSTITUTO DE FORMACIÓN PROFESIONAL	GUADALUPE	GUADALUPE	JUN-2011	JUL-2011	162,290.39	-	162,290.39	-	-	-	162,290.39	-	162,290.39	-	-	-	100%	100%	OBRA	1	1	329	38	1.4.2	01	
01, GOBIERNO Y PROCURACIÓN DE JUSTICIA	08, ZACATECAS	SSP	ESTATAL	SEGURIDAD PÚBLICA	REHABILITACIÓN	REMODELACIÓN DEL SITE (PRELIMINARES, CIMENTACIÓN, MUROS, RECUBRIMIENTOS Y ACABADOS, ALUMINIO Y HERRERÍA, INSTALACIÓN HIDRÁULICA Y MUEBLES DE BAÑO)	ZACATECAS	CIENEGUILLAS	SEP-2011	SEP-2011	53,622.86	-	53,622.86	-	-	-	53,622.86	-	53,622.86	-	-	-	100%	100%	OBRA	1	1	457	40	1.4.2	02	
01, GOBIERNO Y PROCURACIÓN DE JUSTICIA	08, ZACATECAS	SSP	TRANSFERENCIAS Y SUBSIDIOS	SEGURIDAD PÚBLICA	CONSTRUCCIÓN	MURO EXTERIOR EN EL CE.RE.RE.SO VARONIL	ZACATECAS	CIENEGUILLAS	OCT-2011	OCT-2011	213,255.37	-	213,255.37	-	-	-	213,255.37	-	213,255.37	-	-	-	100%	100%	OBRA	1	1	457	40	1.4.2	02	

ANEXO TÉCNICO | 5 EJES PARA EL DESARROLLO DE TODO Zacatecas | 2° INFORME DE GOBIERNO | ZACATECAS GOBIERNO DEL ESTADO 2010-2016

GOBIERNO DEL ESTADO 2010-2016 | ZACATECAS CONTIGO EN MOVIMIENTO

SECRETARÍA DE PLANEACIÓN Y DESARROLLO REGIONAL
COMITÉ DE PLANEACIÓN PARA EL DESARROLLO DEL ESTADO DE ZACATECAS
SEGUNDO INFORME DE GOBIERNO
ANEXO TÉCNICO
CIERRE DE EJERCICIO 2011
EJE 1: ZACATECAS SEGURO

opladez

CEP2011

SECTOR	REGIÓN	DEPENDENCIA	FONDO O MODALIDAD DE INVERSIÓN	PROGRAMA	SUBPROGRAMA	DESCRIPCIÓN DE LA OBRA O ACCIÓN	MUNICIPIO	LOCALIDAD	FECHA DE:		ESTRUCTURA FINANCIERA 2011 (PESOS) APROBADA						ESTRUCTURA FINANCIERA 2011 (PESOS) EJERCIDA						AVANCE %		METAS TOTALES			BENEFICIARIOS		PED	NUMERO DEL PROYECTO	OBSERVACIONES
									INICIO MM/M/AAAA	TERMINO MM/M/AAAA	TOTAL	FEDERAL	ESTATAL	MUNICIPAL	PARTICIP.	OTROS	TOTAL	FEDERAL	ESTATAL	MUNICIPAL	PARTICIP.	OTROS	FINANCIERO	FÍSICO	UNIDAD DE MEDIDA	PROGRAMADAS	ALCANZADAS	HOMBRES	MUJERES	EJE/ LÍNEA ESTRATÉGICA/ ESTRATEGIA		
01, GOBIERNO Y PROCURACIÓN DE JUSTICIA	08, ZACATECAS	SSP	TRANSFERENCIAS Y SUBSIDIOS	SEGURIDAD PÚBLICA	REHABILITACIÓN	REMODELACIÓN DEL ÁREA MEDICA DEL CERESO (PRELIMINARES, CIMENTACIÓN, ESTRUCTURA, MUROS, RECUBRIMIENTOS Y ACABADOS, ALUMINIO INSTALACIÓN ELÉCTRICA, MUEBLES DE BAÑO Y PISO)	ZACATECAS	CIENEGUILLAS	SEP-2011	SEP-2011	57,328.58	-	57,328.58	-	-	-	57,328.58	-	57,328.58	-	-	-	100%	100%	OBRA	1	1	457	40	1.4.2	02	
										TOTAL:	**238,927,928.15**	**204,993,650.00**	**33,934,278.15**	**-**	**-**	**-**	**190,150,030.02**	**159,558,008.75**	**30,592,021.27**	**-**	**-**	**-**									

SECRETARÍA DE PLANEACIÓN Y DESARROLLO REGIONAL
COMITÉ DE PLANEACIÓN PARA EL DESARROLLO DEL ESTADO DE ZACATECAS
SEGUNDO INFORME DE GOBIERNO
ANEXO TÉCNICO
CIERRE DE EJERCICIO 2011
EJE 2: ZACATECAS UNIDO

CEP2011

SECTOR	REGIÓN	DEPENDENCIA	FONDO O MODALIDAD DE INVERSIÓN	PROGRAMA	SUBPROGRAMA	DESCRIPCIÓN DE LA OBRA O ACCIÓN	MUNICIPIO	LOCALIDAD	FECHA DE:		ESTRUCTURA FINANCIERA 2011 (PESOS) APROBADA						ESTRUCTURA FINANCIERA 2011 (PESOS) EJERCIDA						AVANCE %		METAS TOTALES			BENEFICIARIOS		PED	NUMERO DEL PROYECTO	OBSERVACIONES
									INICIO MMM/AAAA	TERMINO MMM/AAAA	TOTAL	FEDERAL	ESTATAL	MUNICIPAL	PARTICIP.	OTROS	TOTAL	FEDERAL	ESTATAL	MUNICIPAL	PARTICIP.	OTROS	FINANCIERO	FÍSICO	UNIDAD DE MEDIDA	PROGRAMADAS	ALCANZADAS	HOMBRES	MUJERES	EJE/ LÍNEA ESTRATÉGICA/ ESTRATEGIA		
02, FINANZAS Y ADMINISTRACIÓN	12, COBERTURA ESTATAL	SEFIN	INVERSIÓN PROPIA	ACCIONES RELEVANTES	PROYECTOS ESPECIALES	REGISTRO PÚBLICO VEHICULAR	COBERTURA ESTATAL	VARIAS	ENE-2011	DIC-2011	1,500,440.00	-	1,500,440.00	-	-	-	459,441.47	-	459,441.47	-	-	-	30.62%	19.66%	REGISTRO	25000	4,915	3735.4	1179.6	2.1.4	01	COMO RESPUESTA A LA SEFIN, LA SEPLADER EMITIÓ CANCELACIÓN MEDIANTE EL OFICIO PLA-CA/1250/11, DE FECHA 6 DE SEPTIEMBRE DEL 2011, POR UN IMPORTE DE $ 1,495,593.00, OFICIO DE CANCELACIÓN DEL CUAL NO TUVO CONOCIMIENTO LA SEFIN YA QUE NO LE FUE REMITIDO EL OFICIO DE REFERENCIA.
02, FINANZAS Y ADMINISTRACIÓN	12, COBERTURA ESTATAL	SEFIN	INVERSIÓN PROPIA	ACCIONES RELEVANTES	PROYECTOS ESPECIALES	LICENCIAS DE CONDUCIR	COBERTURA ESTATAL	VARIAS	ENE-2011	DIC-2011	5,034,776.36	-	5,034,776.36	-	-	-	5,034,776.36	-	5,034,776.36	-	-	-	100.00%	106.25%	LICENCIA	48000	51,000	38760	12240	2.1.4	01	$ 4,000,000.00 AUTORIZADOS MEDIANTE LOS OFICIOS DE AUTORIZACIÓN: DP-A-012/11 Y DE APROBACIÓN: PLA-AP/0241/11 Y, $1,034,776.36, AUTORIZADOS MEDIANTE EL OFICIO DP-AM-055/11, DEL CUAL NO HUBO OFICIO DE APROBACIÓN.
02, FINANZAS Y ADMINISTRACIÓN	12, COBERTURA ESTATAL	SEFIN	INVERSIÓN PROPIA	EDIFICIOS ADMINISTRATIVOS	CONSERVACIÓN DE EDIFICIOS ADMINISTRATIVOS	CONSERVACIÓN DE EDIFICIOS ADMINISTRATIVOS	COBERTURA ESTATAL	VARIAS	ENE-2011	DIC-2011	1,148,813.93	-	1,148,813.93	-	-	-	1,148,813.93	-	1,148,813.93	-	-	-	100.00%	4.17%	OBRA	24	1	380000	120000	2.1.4	01	$ 980,328.00 AUTORIZADOS MEDIANTE LOS OFICIOS DE AUTORIZACIÓN: DP-A-012/11 Y DE APROBACIÓN: PLA-AP/0241/11 Y, $ 168,485.93, AUTORIZADOS MEDIANTE EL OFICIO DP-AM-055/11, DEL CUAL NO HUBO OFICIO DE APROBACIÓN.
02, FINANZAS Y ADMINISTRACIÓN	12, COBERTURA ESTATAL	SEFIN	INVERSIÓN PROPIA	ACCIONES RELEVANTES	PROYECTOS ESPECIALES	KIOSCOS DE SERVICIOS ELECTRÓNICOS	COBERTURA ESTATAL	VARIAS	ENE-2011	DIC-2011	4,598,176.00	-	4,598,176.00	-	-	-	4,425,328.05	-	4,425,328.05	-	-	-	96.24%	100.00%	SERVICIO	14	14	380000	120000	2.1.4	08	
03, DESARROLLO REGIONAL Y MEDIO AMBIENTE	09, JUCHIPILA	SEPLADER	PISO FIRME	VIVIENDA DIGNA	REHABILITACIÓN DE VIVIENDA RURAL	APLICACIÓN DE PISO FIRME EN VIVIENDAS DE PISO DE TIERRA	APOZOL	VARIAS	ENE-2011	DIC-2011	19,800.00	-	19,800.00	-	-	-	19,800.00	-	19,800.00	-	-	-	100.00%	100.00%	ACCIÓN	11	11	21.56	22.44	2.2.2	08	
03, DESARROLLO REGIONAL Y MEDIO AMBIENTE	09, JUCHIPILA	SEPLADER	PISO FIRME	VIVIENDA DIGNA	REHABILITACIÓN DE VIVIENDA RURAL	APLICACIÓN DE PISO FIRME EN VIVIENDAS DE PISO DE TIERRA	APULCO	VARIAS	ENE-2011	DIC-2011	23,400.00	-	23,400.00	-	-	-	23,400.00	-	23,400.00	-	-	-	100.00%	100.00%	ACCIÓN	13	13	25.48	26.52	2.2.2	08	
03, DESARROLLO REGIONAL Y MEDIO AMBIENTE	05, TLALTENANGO	SEPLADER	PISO FIRME	VIVIENDA DIGNA	REHABILITACIÓN DE VIVIENDA RURAL	APLICACIÓN DE PISO FIRME EN VIVIENDAS DE PISO DE TIERRA	ATOLINGA	VARIAS	ENE-2011	DIC-2011	90,000.00	-	90,000.00	-	-	-	90,000.00	-	90,000.00	-	-	-	100.00%	100.00%	ACCIÓN	50	50	99	101	2.2.2	08	
03, DESARROLLO REGIONAL Y MEDIO AMBIENTE	05, TLALTENANGO	SEPLADER	PISO FIRME	VIVIENDA DIGNA	REHABILITACIÓN DE VIVIENDA RURAL	APLICACIÓN DE PISO FIRME EN VIVIENDAS DE PISO DE TIERRA	BENITO JUÁREZ	VARIAS	ENE-2011	DIC-2011	252,077.00	-	252,077.00	-	-	-	252,077.00	-	252,077.00	-	-	-	100.00%	100.00%	ACCIÓN	21	21	41.16	42.84	2.2.2	08	
03, DESARROLLO REGIONAL Y MEDIO AMBIENTE	01, FRESNILLO	SEPLADER	PISO FIRME	VIVIENDA DIGNA	REHABILITACIÓN DE VIVIENDA RURAL	APLICACIÓN DE PISO FIRME EN VIVIENDAS DE PISO DE TIERRA	CALERA	VARIAS	ENE-2011	DIC-2011	41,400.00	-	41,400.00	-	-	-	41,400.00	-	41,400.00	-	-	-	100.00%	100.00%	ACCIÓN	23	23	45.08	46.92	2.2.2	08	
03, DESARROLLO REGIONAL Y MEDIO AMBIENTE	03, SOMBRERETE	SEPLADER	PISO FIRME	VIVIENDA DIGNA	REHABILITACIÓN DE VIVIENDA RURAL	APLICACIÓN DE PISO FIRME EN VIVIENDAS DE PISO DE TIERRA	CHALCHIHUITES	VARIAS	ENE-2011	DIC-2011	48,600.00	-	48,600.00	-	-	-	48,600.00	-	48,600.00	-	-	-	100.00%	100.00%	ACCIÓN	27	27	52.92	55.08	2.2.2	08	
03, DESARROLLO REGIONAL Y MEDIO AMBIENTE	12, COBERTURA ESTATAL	SEPLADER	ADMINISTRACIÓN DIRECTA	ASISTENCIA SOCIAL Y SERVICIOS COMUNITARIOS	DESARROLLO COMUNITARIO	DOTACIÓN DE FOCOS AHORRADORES DE ENERGÍA ELÉCTRICA	COBERTURA ESTATAL	VARIAS	ENE-2011	DIC-2011	286,672.00	-	286,672.00	-	-	-	286,637.00	-	286,637.00	-	-	-	99.99%	100.00%	PAQUETE (DE 3 PIEZAS C/U)	2419	2419	7000	10500	2.2.2	11	
03, DESARROLLO REGIONAL Y MEDIO AMBIENTE	07, MAZAPIL	SEPLADER	PISO FIRME	VIVIENDA DIGNA	REHABILITACIÓN DE VIVIENDA RURAL	APLICACIÓN DE PISO FIRME EN VIVIENDAS DE PISO DE TIERRA	CONCEPCIÓN DEL ORO	VARIAS	ENE-2011	DIC-2011	97,200.00	-	97,200.00	-	-	-	97,200.00	-	97,200.00	-	-	-	100.00%	100.00%	ACCIÓN	54	54	105.84	110.16	2.2.2	08	
03, DESARROLLO REGIONAL Y MEDIO AMBIENTE	10, CIOCALIENTE	SEPLADER	PISO FIRME	VIVIENDA DIGNA	REHABILITACIÓN DE VIVIENDA RURAL	APLICACIÓN DE PISO FIRME EN VIVIENDAS DE PISO DE TIERRA	CUAUHTÉMOC	VARIAS	ENE-2011	DIC-2011	27,000.00	-	27,000.00	-	-	-	27,000.00	-	27,000.00	-	-	-	100.00%	100.00%	ACCIÓN	15	15	29.4	30.6	2.2.2	08	
03, DESARROLLO REGIONAL Y MEDIO AMBIENTE	06, JEREZ	SEPLADER	PISO FIRME	VIVIENDA DIGNA	REHABILITACIÓN DE VIVIENDA RURAL	APLICACIÓN DE PISO FIRME EN VIVIENDAS DE PISO DE TIERRA	EL PLATEADO DE JOAQUÍN AMARO	VARIAS	ENE-2011	DIC-2011	10,800.00	-	10,800.00	-	-	-	10,800.00	-	10,800.00	-	-	-	100.00%	100.00%	ACCIÓN	6	6	11.76	12.24	2.2.2	08	
03, DESARROLLO REGIONAL Y MEDIO AMBIENTE	07, MAZAPIL	SEPLADER	PISO FIRME	VIVIENDA DIGNA	REHABILITACIÓN DE VIVIENDA RURAL	APLICACIÓN DE PISO FIRME EN VIVIENDAS DE PISO DE TIERRA	EL SALVADOR	VARIAS	ENE-2011	DIC-2011	147,600.00	-	147,600.00	-	-	-	147,600.00	-	147,600.00	-	-	-	100.00%	100.00%	ACCIÓN	82	82	160.72	167.28	2.2.2	08	
03, DESARROLLO REGIONAL Y MEDIO AMBIENTE	01, FRESNILLO	SEPLADER	PISO FIRME	VIVIENDA DIGNA	REHABILITACIÓN DE VIVIENDA RURAL	APLICACIÓN DE PISO FIRME EN VIVIENDAS DE PISO DE TIERRA	FRESNILLO	VARIAS	ENE-2011	DIC-2011	292,800.00	-	292,800.00	-	-	-	292,800.00	-	292,800.00	-	-	-	100.00%	100.00%	ACCIÓN	120	120	235	245	2.2.2	08	
03, DESARROLLO REGIONAL Y MEDIO AMBIENTE	01, FRESNILLO	SEPLADER	PISO FIRME	VIVIENDA DIGNA	REHABILITACIÓN DE VIVIENDA RURAL	APLICACIÓN DE PISO FIRME EN VIVIENDAS DE PISO DE TIERRA	FRESNILLO	VARIAS	ENE-2011	DIC-2011	542,890.00	-	542,890.00	-	-	-	285,480.00	-	285,480.00	-	-	-	52.59%	100.00%	ACCIÓN	117	117	229	239	2.2.2	08	

SECRETARÍA DE PLANEACIÓN Y DESARROLLO REGIONAL
COMITÉ DE PLANEACIÓN PARA EL DESARROLLO DEL ESTADO DE ZACATECAS
SEGUNDO INFORME DE GOBIERNO
ANEXO TÉCNICO
CIERRE DE EJERCICIO 2011
EJE 2: ZACATECAS UNIDO

CEP2011

SECTOR	REGIÓN	DEPENDENCIA	FONDO O MODALIDAD DE INVERSIÓN	PROGRAMA	SUBPROGRAMA	DESCRIPCIÓN DE LA OBRA O ACCIÓN	MUNICIPIO	LOCALIDAD	FECHA DE:		ESTRUCTURA FINANCIERA 2011 (PESOS) APROBADA						ESTRUCTURA FINANCIERA 2011 (PESOS) EJERCIDA						AVANCE %		METAS TOTALES			BENEFICIARIOS		PED	NUMERO DEL PROYECTO	OBSERVACIONES
									INICIO MM/M/AAAA	TERMINO MM/M/AAAA	TOTAL	FEDERAL	ESTATAL	MUNICIPAL	PARTICIP.	OTROS	TOTAL	FEDERAL	ESTATAL	MUNICIPAL	PARTICIP.	OTROS	FINANCIERO	FÍSICO	UNIDAD DE MEDIDA	PROGRAMADAS	ALCANZADAS	HOMBRES	MUJERES	EJE/ LÍNEA ESTRATÉGICA/ ESTRATEGIA		
03, DESARROLLO REGIONAL Y MEDIO AMBIENTE	10, OJOCALIENTE	SEPLADER	PISO FIRME	VIVIENDA DIGNA	REHABILITACIÓN DE VIVIENDA RURAL	APLICACIÓN DE PISO FIRME EN VIVIENDAS DE PISO DE TIERRA	GENARO CODINA	VARIAS	ENE-2011	DIC-2011	37,800.00	-	37,800.00	-	-	-	37,800.00	-	37,800.00	-	-	-	100.00%	100.00%	ACCIÓN	21	21	41.16	42.84	2.2.2	08	
03, DESARROLLO REGIONAL Y MEDIO AMBIENTE	02, RÍO GRANDE	SEPLADER	PISO FIRME	VIVIENDA DIGNA	REHABILITACIÓN DE VIVIENDA RURAL	APLICACIÓN DE PISO FIRME EN VIVIENDAS DE PISO DE TIERRA	GENERAL FRANCISCO R. MURGUÍA	VARIAS	ENE-2011	DIC-2011	55,800.00	-	55,800.00	-	-	-	55,800.00	-	55,800.00	-	-	-	100.00%	100.00%	ACCIÓN	31	31	60.76	63.24	2.2.2	08	
03, DESARROLLO REGIONAL Y MEDIO AMBIENTE	10, OJOCALIENTE	SEPLADER	PISO FIRME	VIVIENDA DIGNA	REHABILITACIÓN DE VIVIENDA RURAL	APLICACIÓN DE PISO FIRME EN VIVIENDAS DE PISO DE TIERRA	GENERAL PÁNFILO NATERA	VARIAS	ENE-2011	DIC-2011	34,200.00	-	34,200.00	-	-	-	34,200.00	-	34,200.00	-	-	-	100.00%	100.00%	ACCIÓN	19	19	37.24	38.76	2.2.2	08	
03, DESARROLLO REGIONAL Y MEDIO AMBIENTE	08, ZACATECAS	SEPLADER	PISO FIRME	VIVIENDA DIGNA	REHABILITACIÓN DE VIVIENDA RURAL	APLICACIÓN DE PISO FIRME EN VIVIENDAS DE PISO DE TIERRA	GUADALUPE	VARIAS	ENE-2011	DIC-2011	148,840.00	-	148,840.00	-	-	-	148,840.00	-	148,840.00	-	-	-	100.00%	106.56%	ACCIÓN	61	65	120	124	2.2.2	08	
03, DESARROLLO REGIONAL Y MEDIO AMBIENTE	09, JUCHIPILA	SEPLADER	PISO FIRME	VIVIENDA DIGNA	REHABILITACIÓN DE VIVIENDA RURAL	APLICACIÓN DE PISO FIRME EN VIVIENDAS DE PISO DE TIERRA	JALPA	VARIAS	ENE-2011	DIC-2011	45,000.00	-	45,000.00	-	-	-	45,000.00	-	45,000.00	-	-	-	100.00%	100.00%	ACCIÓN	25	25	49	51	2.2.2	08	
03, DESARROLLO REGIONAL Y MEDIO AMBIENTE	03, SOMBRERETE	SEPLADER	PISO FIRME	VIVIENDA DIGNA	REHABILITACIÓN DE VIVIENDA RURAL	APLICACIÓN DE PISO FIRME EN VIVIENDAS DE PISO DE TIERRA	JIMÉNEZ DEL TEÚL	VARIAS	ENE-2011	DIC-2011	139,800.00	-	139,800.00	-	-	-	139,800.00	-	139,800.00	-	-	-	100.00%	100.00%	ACCIÓN	60	60	117.6	122.4	2.2.2	08	
03, DESARROLLO REGIONAL Y MEDIO AMBIENTE	04, PINOS	SEPLADER	PISO FIRME	VIVIENDA DIGNA	REHABILITACIÓN DE VIVIENDA RURAL	APLICACIÓN DE PISO FIRME EN VIVIENDAS DE PISO DE TIERRA	LORETO	VARIAS	ENE-2011	DIC-2011	81,000.00	-	81,000.00	-	-	-	81,000.00	-	81,000.00	-	-	-	100.00%	100.00%	ACCIÓN	45	45	88.2	91.8	2.2.2	08	
03, DESARROLLO REGIONAL Y MEDIO AMBIENTE	10, OJOCALIENTE	SEPLADER	PISO FIRME	VIVIENDA DIGNA	REHABILITACIÓN DE VIVIENDA RURAL	APLICACIÓN DE PISO FIRME EN VIVIENDAS DE PISO DE TIERRA	LUIS MOYA	VARIAS	ENE-2011	DIC-2011	23,400.00	-	23,400.00	-	-	-	23,400.00	-	23,400.00	-	-	-	100.00%	100.00%	ACCIÓN	13	13	25.48	26.52	2.2.2	08	
03, DESARROLLO REGIONAL Y MEDIO AMBIENTE	07, MAZAPIL	SEPLADER	PISO FIRME	VIVIENDA DIGNA	REHABILITACIÓN DE VIVIENDA RURAL	APLICACIÓN DE PISO FIRME EN VIVIENDAS DE PISO DE TIERRA	MAZAPIL	VARIAS	ENE-2011	DIC-2011	489,600.00	-	489,600.00	-	-	-	489,600.00	-	489,600.00	-	-	-	100.00%	100.00%	ACCIÓN	272	272	533.12	554.88	2.2.2	08	
03, DESARROLLO REGIONAL Y MEDIO AMBIENTE	07, MAZAPIL	SEPLADER	PISO FIRME	VIVIENDA DIGNA	REHABILITACIÓN DE VIVIENDA RURAL	APLICACIÓN DE PISO FIRME EN VIVIENDAS DE PISO DE TIERRA	MELCHOR OCAMPO	VARIAS	ENE-2011	DIC-2011	73,800.00	-	73,800.00	-	-	-	73,800.00	-	73,800.00	-	-	-	100.00%	100.00%	ACCIÓN	41	41	80.36	83.64	2.2.2	08	
03, DESARROLLO REGIONAL Y MEDIO AMBIENTE	09, JUCHIPILA	SEPLADER	PISO FIRME	VIVIENDA DIGNA	REHABILITACIÓN DE VIVIENDA RURAL	APLICACIÓN DE PISO FIRME EN VIVIENDAS DE PISO DE TIERRA	MEZQUITAL DEL ORO	VARIAS	ENE-2011	DIC-2011	30,600.00	-	30,600.00	-	-	-	30,600.00	-	30,600.00	-	-	-	100.00%	100.00%	ACCIÓN	17	17	33	35	2.2.2	08	
03, DESARROLLO REGIONAL Y MEDIO AMBIENTE	09, JUCHIPILA	SEPLADER	PISO FIRME	VIVIENDA DIGNA	REHABILITACIÓN DE VIVIENDA RURAL	APLICACIÓN DE PISO FIRME EN VIVIENDAS DE PISO DE TIERRA	MOYAHUA DE ESTRADA	VARIAS	ENE-2011	DIC-2011	23,400.00	-	23,400.00	-	-	-	23,400.00	-	23,400.00	-	-	-	100.00%	100.00%	ACCIÓN	13	13	25.48	26.52	2.2.2	08	
03, DESARROLLO REGIONAL Y MEDIO AMBIENTE	09, JUCHIPILA	SEPLADER	PISO FIRME	VIVIENDA DIGNA	REHABILITACIÓN DE VIVIENDA RURAL	APLICACIÓN DE PISO FIRME EN VIVIENDAS DE PISO DE TIERRA	NOCHISTLÁN DE MEJÍA	VARIAS	ENE-2011	DIC-2011	93,600.00	-	93,600.00	-	-	-	93,600.00	-	93,600.00	-	-	-	100.00%	100.00%	ACCIÓN	52	52	101.92	106.08	2.2.2	08	
03, DESARROLLO REGIONAL Y MEDIO AMBIENTE	04, PINOS	SEPLADER	PISO FIRME	VIVIENDA DIGNA	REHABILITACIÓN DE VIVIENDA RURAL	APLICACIÓN DE PISO FIRME EN VIVIENDAS DE PISO DE TIERRA	NORIA DE ÁNGELES	VARIAS	ENE-2011	DIC-2011	99,000.00	-	99,000.00	-	-	-	99,000.00	-	99,000.00	-	-	-	100.00%	100.00%	ACCIÓN	55	55	107.8	112.2	2.2.2	08	
03, DESARROLLO REGIONAL Y MEDIO AMBIENTE	10, OJOCALIENTE	SEPLADER	PISO FIRME	VIVIENDA DIGNA	REHABILITACIÓN DE VIVIENDA RURAL	APLICACIÓN DE PISO FIRME EN VIVIENDAS DE PISO DE TIERRA	OJOCALIENTE	VARIAS	ENE-2011	DIC-2011	133,200.00	-	133,200.00	-	-	-	133,200.00	-	133,200.00	-	-	-	100.00%	100.00%	ACCIÓN	74	74	145.04	150.96	2.2.2	08	
03, DESARROLLO REGIONAL Y MEDIO AMBIENTE	08, ZACATECAS	SEPLADER	PISO FIRME	VIVIENDA DIGNA	REHABILITACIÓN DE VIVIENDA RURAL	APLICACIÓN DE PISO FIRME EN VIVIENDAS DE PISO DE TIERRA	PÁNUCO	VARIAS	ENE-2011	DIC-2011	64,800.00	-	64,800.00	-	-	-	64,800.00	-	64,800.00	-	-	-	100.00%	100.00%	ACCIÓN	36	36	70.56	73.44	2.2.2	08	
03, DESARROLLO REGIONAL Y MEDIO AMBIENTE	04, PINOS	SEPLADER	PISO FIRME	VIVIENDA DIGNA	REHABILITACIÓN DE VIVIENDA RURAL	APLICACIÓN DE PISO FIRME EN VIVIENDAS DE PISO DE TIERRA	PINOS	VARIAS	ENE-2011	DIC-2011	973,800.00	-	973,800.00	-	-	-	973,800.00	-	973,800.00	-	-	-	100.00%	100.00%	ACCIÓN	541	541	1060.36	1103.64	2.2.2	08	
03, DESARROLLO REGIONAL Y MEDIO AMBIENTE	02, RÍO GRANDE	SEPLADER	PISO FIRME	VIVIENDA DIGNA	REHABILITACIÓN DE VIVIENDA RURAL	APLICACIÓN DE PISO FIRME EN VIVIENDAS DE PISO DE TIERRA	RÍO GRANDE	VARIAS	ENE-2011	DIC-2011	199,800.00	-	199,800.00	-	-	-	199,800.00	-	199,800.00	-	-	-	100.00%	100.00%	ACCIÓN	111	111	217.56	226.44	2.2.2	08	

SECRETARÍA DE PLANEACIÓN Y DESARROLLO REGIONAL
COMITÉ DE PLANEACIÓN PARA EL DESARROLLO DEL ESTADO DE ZACATECAS
SEGUNDO INFORME DE GOBIERNO
ANEXO TÉCNICO
CIERRE DE EJERCICIO 2011
EJE 2: ZACATECAS UNIDO

CEP2011

SECTOR	REGIÓN	DEPENDENCIA	FONDO O MODALIDAD DE INVERSIÓN	PROGRAMA	SUBPROGRAMA	DESCRIPCIÓN DE LA OBRA O ACCIÓN	MUNICIPIO	LOCALIDAD	FECHA DE:		ESTRUCTURA FINANCIERA 2011 (PESOS) APROBADA						ESTRUCTURA FINANCIERA 2011 (PESOS) EJERCIDA						AVANCE %		METAS TOTALES			BENEFICIARIOS		PED	NUMERO DEL PROYECTO	OBSERVACIONES
									INICIO MM/AAAA	TERMINO MM/AAAA	TOTAL	FEDERAL	ESTATAL	MUNICIPAL	PARTICIP.	OTROS	TOTAL	FEDERAL	ESTATAL	MUNICIPAL	PARTICIP.	OTROS	FINANCIERO	FÍSICO	UNIDAD DE MEDIDA	PROGRAMADAS	ALCANZADAS	HOMBRES	MUJERES	EJE/ LÍNEA ESTRATÉGICA/ ESTRATEGIA		
03, DESARROLLO REGIONAL Y MEDIO AMBIENTE	03, SOMBRERETE	SEPLADER	PISO FIRME	VIVIENDA DIGNA	REHABILITACIÓN DE VIVIENDA RURAL	APLICACIÓN DE PISO FIRME EN VIVIENDAS DE PISO DE TIERRA	SAÍN ALTO	VARIAS	ENE-2011	DIC-2011	115,200.00	-	115,200.00	-	-	-	115,200.00	-	115,200.00	-	-	-	100.00%	100.00%	ACCIÓN	64	64	125.44	130.56	2.2.2	08	
03, DESARROLLO REGIONAL Y MEDIO AMBIENTE	05, TLALTENANGO	SEPLADER	PISO FIRME	VIVIENDA DIGNA	REHABILITACIÓN DE VIVIENDA RURAL	APLICACIÓN DE PISO FIRME EN VIVIENDAS DE PISO DE TIERRA	SANTA MARÍA DE LA PAZ	VARIAS	ENE-2011	DIC-2011	30,600.00	-	30,600.00	-	-	-	30,600.00	-	30,600.00	-	-	-	100.00%	100.00%	ACCIÓN	17	17	33.32	34.68	2.2.2	08	
03, DESARROLLO REGIONAL Y MEDIO AMBIENTE	03, SOMBRERETE	SEPLADER	PISO FIRME	VIVIENDA DIGNA	REHABILITACIÓN DE VIVIENDA RURAL	APLICACIÓN DE PISO FIRME EN VIVIENDAS DE PISO DE TIERRA	SOMBRERETE	VARIAS	ENE-2011	DIC-2011	203,400.00	-	203,400.00	-	-	-	203,400.00	-	203,400.00	-	-	-	100.00%	100.00%	ACCIÓN	113	113	221.48	230.52	2.2.2	08	
03, DESARROLLO REGIONAL Y MEDIO AMBIENTE	09, JUCHIPILA	SEPLADER	PISO FIRME	VIVIENDA DIGNA	REHABILITACIÓN DE VIVIENDA RURAL	APLICACIÓN DE PISO FIRME EN VIVIENDAS DE PISO DE TIERRA	TABASCO	VARIAS	ENE-2011	DIC-2011	63,000.00	-	63,000.00	-	-	-	63,000.00	-	63,000.00	-	-	-	100.00%	100.00%	ACCIÓN	35	35	68.6	71.4	2.2.2	08	
03, DESARROLLO REGIONAL Y MEDIO AMBIENTE	05, TLALTENANGO	SEPLADER	PISO FIRME	VIVIENDA DIGNA	REHABILITACIÓN DE VIVIENDA RURAL	APLICACIÓN DE PISO FIRME EN VIVIENDAS DE PISO DE TIERRA	TEPECHITLÁN	VARIAS	ENE-2011	DIC-2011	147,600.00	-	147,600.00	-	-	-	147,600.00	-	147,600.00	-	-	-	100.00%	100.00%	ACCIÓN	82	82	168	126.48	2.2.2	08	
03, DESARROLLO REGIONAL Y MEDIO AMBIENTE	05, TLALTENANGO	SEPLADER	PISO FIRME	VIVIENDA DIGNA	REHABILITACIÓN DE VIVIENDA RURAL	APLICACIÓN DE PISO FIRME EN VIVIENDAS DE PISO DE TIERRA	TEÚL DE GONZÁLEZ ORTEGA	VARIAS	ENE-2011	DIC-2011	25,200.00	-	25,200.00	-	-	-	25,200.00	-	25,200.00	-	-	-	100.00%	100.00%	ACCIÓN	14	14	27.44	28.56	2.2.2	08	
03, DESARROLLO REGIONAL Y MEDIO AMBIENTE	05, TLALTENANGO	SEPLADER	PISO FIRME	VIVIENDA DIGNA	REHABILITACIÓN DE VIVIENDA RURAL	APLICACIÓN DE PISO FIRME EN VIVIENDAS DE PISO DE TIERRA	TLALTENANGO DE SÁNCHEZ ROMÁN	VARIAS	ENE-2011	DIC-2011	158,400.00	-	158,400.00	-	-	-	158,400.00	-	158,400.00	-	-	-	100.00%	100.00%	ACCIÓN	88	88	172.48	179.52	2.2.2	08	
03, DESARROLLO REGIONAL Y MEDIO AMBIENTE	10, OJOCALIENTE	SEPLADER	PISO FIRME	VIVIENDA DIGNA	REHABILITACIÓN DE VIVIENDA RURAL	APLICACIÓN DE PISO FIRME EN VIVIENDAS DE PISO DE TIERRA	TRANCOSO	VARIAS	ENE-2011	DIC-2011	28,800.00	-	28,800.00	-	-	-	28,800.00	-	28,800.00	-	-	-	100.00%	125.00%	ACCIÓN	16	20	31.36	32.64	2.2.2	08	
03, DESARROLLO REGIONAL Y MEDIO AMBIENTE	05, TLALTENANGO	SEPLADER	PISO FIRME	VIVIENDA DIGNA	REHABILITACIÓN DE VIVIENDA RURAL	APLICACIÓN DE PISO FIRME EN VIVIENDAS DE PISO DE TIERRA	TRINIDAD GARCÍA DE LA CADENA	VARIAS	ENE-2011	DIC-2011	16,200.00	-	16,200.00	-	-	-	16,200.00	-	16,200.00	-	-	-	100.00%	100.00%	ACCIÓN	9	9	17.64	18.36	2.2.2	08	
03, DESARROLLO REGIONAL Y MEDIO AMBIENTE	01, FRESNILLO	SEPLADER	PISO FIRME	VIVIENDA DIGNA	REHABILITACIÓN DE VIVIENDA RURAL	APLICACIÓN DE PISO FIRME EN VIVIENDAS DE PISO DE TIERRA	VALPARAÍSO	VARIAS	ENE-2011	DIC-2011	275,400.00	-	275,400.00	-	-	-	275,400.00	-	275,400.00	-	-	-	100.00%	102.61%	ACCIÓN	153	157	299.88	312.12	2.2.2	08	
03, DESARROLLO REGIONAL Y MEDIO AMBIENTE	01, FRESNILLO	SEPLADER	PISO FIRME	VIVIENDA DIGNA	REHABILITACIÓN DE VIVIENDA RURAL	APLICACIÓN DE PISO FIRME EN VIVIENDAS DE PISO DE TIERRA	VILLA DE COS	VARIAS	ENE-2011	DIC-2011	48,600.00	-	48,600.00	-	-	-	48,600.00	-	48,600.00	-	-	-	100.00%	100.00%	ACCIÓN	27	27	52.92	55.08	2.2.2	08	
03, DESARROLLO REGIONAL Y MEDIO AMBIENTE	04, PINOS	SEPLADER	PISO FIRME	VIVIENDA DIGNA	REHABILITACIÓN DE VIVIENDA RURAL	APLICACIÓN DE PISO FIRME EN VIVIENDAS DE PISO DE TIERRA	VILLA GARCÍA	VARIAS	ENE-2011	DIC-2011	43,200.00	-	43,200.00	-	-	-	43,200.00	-	43,200.00	-	-	-	100.00%	100.00%	ACCIÓN	24	24	47.04	48.96	2.2.2	08	
03, DESARROLLO REGIONAL Y MEDIO AMBIENTE	04, PINOS	SEPLADER	PISO FIRME	VIVIENDA DIGNA	REHABILITACIÓN DE VIVIENDA RURAL	APLICACIÓN DE PISO FIRME EN VIVIENDAS DE PISO DE TIERRA	VILLA GONZÁLEZ ORTEGA	VARIAS	ENE-2011	DIC-2011	66,600.00	-	66,600.00	-	-	-	66,600.00	-	66,600.00	-	-	-	100.00%	100.00%	ACCIÓN	37	37	72.52	75.48	2.2.2	08	
03, DESARROLLO REGIONAL Y MEDIO AMBIENTE	04, PINOS	SEPLADER	PISO FIRME	VIVIENDA DIGNA	REHABILITACIÓN DE VIVIENDA RURAL	APLICACIÓN DE PISO FIRME EN VIVIENDAS DE PISO DE TIERRA	VILLA HIDALGO	VARIAS	ENE-2011	DIC-2011	129,600.00	-	129,600.00	-	-	-	129,600.00	-	129,600.00	-	-	-	100.00%	100.00%	ACCIÓN	72	72	141.12	146.88	2.2.2	08	
03, DESARROLLO REGIONAL Y MEDIO AMBIENTE	06, JEREZ	SEPLADER	PISO FIRME	VIVIENDA DIGNA	REHABILITACIÓN DE VIVIENDA RURAL	APLICACIÓN DE PISO FIRME EN VIVIENDAS DE PISO DE TIERRA	VILLANUEVA	VARIAS	ENE-2011	DIC-2011	48,600.00	-	48,600.00	-	-	-	48,600.00	-	48,600.00	-	-	-	100.00%	100.00%	ACCIÓN	27	27	52.92	55.08	2.2.2	08	
03, DESARROLLO REGIONAL Y MEDIO AMBIENTE	12, COBERTURA ESTATAL	INMUZA	PAYMEF	MUJERES	OTROS PROYECTOS	CONTINUIDAD DE LAS ACCIONES DE DETECCIÓN, ATENCIÓN Y PREVENCIÓN A LA VIOLENCIA EN EL ESTADO DE ZACATECAS PARA UN MEJOR DESARROLLO HUMANO DE LAS MUJERES	COBERTURA ESTATAL	VARIAS	JUN-2011	DIC-2011	4,634,365.68	4,634,365.68	-	-	-	-	4,559,290.72	4,559,290.72	-	-	-	-	98.38%	100.00%	ACCIÓN	14	14	891	11903	2.3.1	05	SE REINTEGRO A LA FEDERACIÓN $75,074.96
03, DESARROLLO REGIONAL Y MEDIO AMBIENTE	12, COBERTURA ESTATAL	INMUZA	PROGRAMA DE FORTALECIMIENTO A LA TRANSVERSALIDAD DE LA PERSPECTIVA DE	MUJERES	OTROS PROYECTOS	CONTINUIDAD DE LAS ACCIONES PARA TRANSVERSAUIZAR LA PERSPECTIVA DE GENERO EN LA ADMINISTRACIÓN PÚBLICA ESTATAL DEL ESTADO DE ZACATECAS	COBERTURA ESTATAL	VARIAS	JUN-2011	DIC-2011	5,865,000.00	5,865,000.00	-	-	-	-	4,437,346.72	4,437,346.72	-	-	-	-	75.66%	100.00%	ACCIÓN	16	16	677	2410	2.3.1	05	SE REINTEGRO A LA FEDERACIÓN $1,427,653.28
03, DESARROLLO REGIONAL Y MEDIO AMBIENTE	08, ZACATECAS	INMUZA	INVERSIÓN PROPIA	MUJERES	OTROS PROYECTOS	SEGUIMIENTO DE LAS POLÍTICAS PÚBLICAS DE LAS DEPENDENCIAS DE GOBIERNO ESTATAL	ZACATECAS	VARIAS	ABR-2011	DIC-2011	1,800,000.00	-	1,800,000.00	-	-	-	1,510,842.81	-	1,510,842.81	-	-	-	83.94%	75.00%	ACCIONES	124	93	6908	5638	2.3.1	05	SE HACE UNA TRANSFERENCIA POR $90,000 DE ESTA ACCIÓN AL PROYECTO 2 "ADMINISTRACIÓN DE RECURSOS", NO SE IMPACTA EN LAS METAS, Y LOS $199,157.19 SE QUEDAN RADICADOS EN LA
03, DESARROLLO REGIONAL Y MEDIO AMBIENTE	08, ZACATECAS	INMUZA	INVERSIÓN PROPIA	MUJERES	OTROS PROYECTOS	EVALUACIÓN Y SEGUIMIENTO DE LOS INDICADORES DE LAS POLÍTICAS PÚBLICAS DE LAS DEPENDENCIAS DE GOBIERNO ESTATAL	ZACATECAS	VARIAS	ABR-2011	DIC-2011	1,000,000.00	-	1,000,000.00	-	-	-	10,843.37	-	10,843.37	-	-	-	1.08%	50.00%	REPORTE	4	2	6908	5638	2.3.1	05	EL RECURSO NO EJERCIDO SE QUEDÓ EN LA SEFIN
03, DESARROLLO REGIONAL Y MEDIO AMBIENTE	08, ZACATECAS	INMUZA	INVERSIÓN PROPIA	MUJERES	OTROS PROYECTOS	CAMPAÑA DE DIFUSIÓN SOBRE PREVENCIÓN Y ATENCIÓN DE VIOLENCIA LABORAL, DISCRIMINACIÓN, HOSTIGAMIENTO Y/O ACOSO SEXUAL", DIGENTE DE MARZO A	ZACATECAS	VARIAS	MAR-2011	DIC-2011	200,000.00	-	200,000.00	-	-	-	118,388.73	-	118,388.73	-	-	-	59.19%	100.00%	CAMPAÑA	10	10	6908	5638	2.3.1	05	EL RECURSO NO EJERCIDO SE QUEDÓ EN LA SEFIN

ANEXO TÉCNICO

SECRETARÍA DE PLANEACIÓN Y DESARROLLO REGIONAL
COMITÉ DE PLANEACIÓN PARA EL DESARROLLO DEL ESTADO DE ZACATECAS
SEGUNDO INFORME DE GOBIERNO
ANEXO TÉCNICO
CIERRE DE EJERCICIO 2011
EJE 2: ZACATECAS UNIDO

CEP2011

SECTOR	REGIÓN	DEPENDENCIA	FONDO O MODALIDAD DE INVERSIÓN	PROGRAMA	SUBPROGRAMA	DESCRIPCIÓN DE LA OBRA O ACCIÓN	MUNICIPIO	LOCALIDAD	FECHA DE:		ESTRUCTURA FINANCIERA 2011 (PESOS) APROBADA						ESTRUCTURA FINANCIERA 2011 (PESOS) EJERCIDA						AVANCE %		METAS TOTALES			BENEFICIARIOS		PED	NUMERO DEL PROYECTO	OBSERVACIONES
									INICIO MMM/AAAA	TERMINO MMM/AAAA	TOTAL	FEDERAL	ESTATAL	MUNICIPAL	PARTICIP.	OTROS	TOTAL	FEDERAL	ESTATAL	MUNICIPAL	PARTICIP.	OTROS	FINANCIERO	FÍSICO	UNIDAD DE MEDIDA	PROGRAMADAS	ALCANZADAS	HOMBRES	MUJERES	EJE/ LÍNEA ESTRATÉGICA/ ESTRATEGIA		
03, DESARROLLO REGIONAL Y MEDIO AMBIENTE	08, ZACATECAS	INMUZA	INVERSIÓN PROPIA	MUJERES	OTROS PROYECTOS	CAPACITACIÓN A COMITÉS DE EQUIDAD DE LAS DEPENDENCIAS DE GOBIERNO DEL ESTADO	ZACATECAS	VARIAS	FEB-2012	FEB-2011	750,000.00	-	750,000.00	-	-	-	173,442.91	-	173,442.91	-	-	-	23.13%	100.00%	TALLER	3	3	6908	5638	2.3.1	05	EL RECURSO NO EJERCIDO SE QUEDÓ EN LA SEFIN
03, DESARROLLO REGIONAL Y MEDIO AMBIENTE	08, ZACATECAS	INMUZA	INVERSIÓN PROPIA	MUJERES	OTROS PROYECTOS	CAPACITACIÓN EN TEMAS DE GÉNERO A TITULARES DE LAS DEPENDENCIAS DE GOBIERNO DEL ESTADO	ZACATECAS	VARIAS	FEB-2012	FEB-2011	750,000.00	-	750,000.00	-	-	-	128,579.79	-	128,579.79	-	-	-	17.14%	-	TALLER	1	-	0	0	2.3.1	05	EL RECURSO NO EJERCIDO SE QUEDÓ EN LA SEFIN
								TOTAL:			**33,309,650.97**	**10,499,365.68**	**22,810,285.29**	**-**	**-**	**-**	**27,777,728.86**	**8,996,637.44**	**18,781,091.42**	**-**	**-**	**-**										

SECRETARÍA DE PLANEACIÓN Y DESARROLLO REGIONAL
COMITÉ DE PLANEACIÓN PARA EL DESARROLLO DEL ESTADO DE ZACATECAS
SEGUNDO INFORME DE GOBIERNO
ANEXO TÉCNICO
CIERRE DE EJERCICIO 2011
EJE 3: ZACATECAS PRODUCTIVO

CEP2011

SECTOR	REGIÓN	DEPENDENCIA	FONDO O MODALIDAD DE INVERSIÓN	PROGRAMA	SUBPROGRAMA	DESCRIPCIÓN DE LA OBRA O ACCIÓN	MUNICIPIO	LOCALIDAD	FECHA DE: INICIO MMM/AAAA	FECHA DE: TERMINO MMM/AAAA	ESTRUCTURA FINANCIERA 2011 (PESOS) APROBADA: TOTAL	APROBADA: FEDERAL	APROBADA: ESTATAL	APROBADA: MUNICIPAL	APROBADA: PARTICIP.	APROBADA: OTROS	ESTRUCTURA FINANCIERA 2011 (PESOS) EJERCIDA: TOTAL	EJERCIDA: FEDERAL	EJERCIDA: ESTATAL	EJERCIDA: MUNICIPAL	EJERCIDA: PARTICIP.	EJERCIDA: OTROS	AVANCE %: FINANCIERO	AVANCE %: FÍSICO	METAS TOTALES: UNIDAD DE MEDIDA	METAS TOTALES: PROGRAMADAS	METAS TOTALES: ALCANZADAS	BENEFICIARIOS: HOMBRES	BENEFICIARIOS: MUJERES	PED: EJE/ LÍNEA ESTRATÉGICA/ ESTRATEGIA	NUMERO DEL PROYECTO	OBSERVACIONES
03, DESARROLLO REGIONAL Y MEDIO AMBIENTE	09, JUCHIPILA	SEPLADER	TRES POR UNO	ELECTRIFICACIÓN	URBANA CONSTRUCCIÓN	ELECTRIFICACIÓN FRACCIONAMIENTO "LAS CABAÑAS" COPROVI 2DA ETAPA	APOZOL	APOZOL	MAR-2011	DIC-2011	1,249,000.00	-	624,500.00	312,250.00	312,250.00	-	1,249,000.00	-	624,500.00	312,250.00	312,250.00	-	100.00%	100.00%	POSTE	16	16	105	215	3.5.4	07	
03, DESARROLLO REGIONAL Y MEDIO AMBIENTE	09, JUCHIPILA	SEPLADER	TRES POR UNO	INFRAESTRUCTURA EDUCATIVA	CONSTRUCCIÓN	TERMINACIÓN TOTAL DEL COBAEZ PLANTEL APOZOL	APOZOL	APOZOL	MAR-2011	DIC-2011	1,249,000.00	312,250.00	312,250.00	312,250.00	312,250.00	-	1,249,000.00	312,250.00	312,250.00	312,250.00	312,250.00	-	100.00%	100.00%	OBRA	1	1	208	252	3.5.4	07	
03, DESARROLLO REGIONAL Y MEDIO AMBIENTE	09, JUCHIPILA	SEPLADER	TRES POR UNO	PAVIMENTACIÓN EN COLONIAS	PAVIMENTACIÓN CONCRETO HIDRÁULICO	PAVIMENTACIÓN CON CONCRETO HIDRÁULICO EN LA CALLE CERVANTES CORONA	APULCO	APULCO	MAR-2011	DIC-2011	625,496.00	156,374.00	156,374.00	156,374.00	156,374.00	-	625,496.00	156,374.00	156,374.00	156,374.00	156,374.00	-	100.00%	100.00%	M2	1871.33	1871.33	500	600	3.5.4	07	
03, DESARROLLO REGIONAL Y MEDIO AMBIENTE	09, JUCHIPILA	SEPLADER	TRES POR UNO	ASISTENCIA SOCIAL Y SERVICIOS COMUNITARIOS	ASISTENCIA SOCIAL A LA NIÑEZ	BECAS PARA ALUMNOS DESTACADOS DE ESCASOS RECURSOS ECONÓMICOS.	APULCO	APULCO	MAR-2011	DIC-2011	444,000.00	111,000.00	111,000.00	111,000.00	111,000.00	-	444,000.00	111,000.00	111,000.00	111,000.00	111,000.00	-	100.00%	100.00%	BECA	44	44	25	19	3.5.4	07	
03, DESARROLLO REGIONAL Y MEDIO AMBIENTE	09, JUCHIPILA	SEPLADER	TRES POR UNO	CARRETERAS ALIMENTADORAS	CONSTRUCCIÓN	CONSTRUCCIÓN DE TERRACERÍAS, OBRAS DE DRENAJE, PAVIMENTACIÓN Y SEÑALAMIENTO E.C. TEOCALTICHE/HUALICA EL CONEJO DEL KM 8+180 AL 9+700	APULCO	CHAVEÑA	MAR-2011	DIC-2011	1,160,952.29	290,238.29	290,238.00	290,238.00	290,238.00	-	1,160,952.29	290,238.29	290,238.00	290,238.00	290,238.00	-	100.00%	100.00%	KM	0.7	0.7	250	350	3.5.4	07	
03, DESARROLLO REGIONAL Y MEDIO AMBIENTE	05, TLALTENANGO	SEPLADER	TRES POR UNO	ASISTENCIA SOCIAL Y SERVICIOS COMUNITARIOS	ASISTENCIA SOCIAL A LA NIÑEZ	CONSTRUCCIÓN DE BODEGA EN ASOCIACIÓN GANADERA	ATOLINGA	ATOLINGA	MAR-2011	DIC-2011	412,336.00	103,084.00	103,084.00	103,084.00	103,084.00	-	412,336.00	103,084.00	103,084.00	103,084.00	103,084.00	-	100.00%	100.00%	PROYECTO	1	1	275	325	3.5.4	07	
03, DESARROLLO REGIONAL Y MEDIO AMBIENTE	05, TLALTENANGO	SEPLADER	TRES POR UNO	ASISTENCIA SOCIAL Y SERVICIOS COMUNITARIOS	ASISTENCIA SOCIAL A LA JUVENTUD	BECAS PARA ALUMNOS DESTACADOS DE ESCASOS RECURSOS ECONÓMICOS.	ATOLINGA	ATOLINGA	MAR-2011	DIC-2011	720,000.00	270,000.00	180,000.00	90,000.00	180,000.00	-	720,000.00	270,000.00	180,000.00	90,000.00	180,000.00	-	100.00%	100.00%	BECA	60	60	19	41	3.5.4	07	
03, DESARROLLO REGIONAL Y MEDIO AMBIENTE	05, TLALTENANGO	SEPLADER	TRES POR UNO	APOYO A LA PRODUCCIÓN PRIMARIA	APOYO A PRODUCTORES PECUARIOS	CONSTRUCCIÓN DE BODEGA EN ASOCIACIÓN GANADERA	ATOLINGA	ATOLINGA	JUN-2011	DIC-2011	412,336.00	103,084.00	103,084.00	103,084.00	103,084.00	-	412,336.00	103,084.00	103,084.00	103,084.00	103,084.00	-	100.00%	100.00%	OBRA	1	1	275	325	3.5.4	07	
03, DESARROLLO REGIONAL Y MEDIO AMBIENTE	05, TLALTENANGO	SEPLADER	TRES POR UNO	ELECTRIFICACIÓN	URBANA AMPLIACIÓN	AMPLIACIÓN DE RED ELÉCTRICA EN LA CALLE PINOS FLORENCIA DE BENITO JUÁREZ.	BENITO JUÁREZ	BENITO JUÁREZ	MAR-2011	DIC-2011	775,300.00	193,825.00	193,825.00	193,825.00	193,825.00	-	775,300.00	193,825.00	193,825.00	193,825.00	193,825.00	-	100.00%	100.00%	POSTE	27	27	20	30	3.5.4	07	
03, DESARROLLO REGIONAL Y MEDIO AMBIENTE	05, TLALTENANGO	SEPLADER	TRES POR UNO	INFRAESTRUCTURA EDUCATIVA	CONSTRUCCIÓN	CONSTRUCCIÓN DE DOMO EN JARDÍN DE NIÑOS RAMÓN LÓPEZ VELARDE	BENITO JUÁREZ	TEPETITLAN	MAR-2011	DIC-2011	208,216.00	52,054.00	52,054.00	52,054.00	52,054.00	-	208,216.00	52,054.00	52,054.00	52,054.00	52,054.00	-	100.00%	100.00%	OBRA	1	1	12	18	3.5.4	07	
03, DESARROLLO REGIONAL Y MEDIO AMBIENTE	05, TLALTENANGO	SEPLADER	TRES POR UNO	INFRAESTRUCTURA EDUCATIVA	CONSTRUCCIÓN	CONSTRUCCIÓN DE DOMO EN JARDÍN DE NIÑOS FRANCISCO BERUMEN VARELA	BENITO JUÁREZ	LOS CAMPOS	MAR-2011	DIC-2011	322,784.00	80,696.00	80,696.00	80,696.00	80,696.00	-	322,784.00	80,696.00	80,696.00	80,696.00	80,696.00	-	100.00%	100.00%	OBRA	1	1	12	18	3.5.4	07	
03, DESARROLLO REGIONAL Y MEDIO AMBIENTE	05, TLALTENANGO	SEPLADER	TRES POR UNO	INFRAESTRUCTURA EDUCATIVA	CONSTRUCCIÓN	CONSTRUCCIÓN DE DOMO EN JARDÍN DE NIÑOS ROSAURA ZAPATA CANO	BENITO JUÁREZ	FLORENCIA	MAR-2011	DIC-2011	249,440.00	62,360.00	62,360.00	62,360.00	62,360.00	-	249,440.00	62,360.00	62,360.00	62,360.00	62,360.00	-	100.00%	100.00%	OBRA	1	1	40	45	3.5.4	07	
03, DESARROLLO REGIONAL Y MEDIO AMBIENTE	05, TLALTENANGO	SEPLADER	TRES POR UNO	INFRAESTRUCTURA EDUCATIVA	CONSTRUCCIÓN	CONSTRUCCIÓN DE DOMO EN JARDÍN DE NIÑOS RAMÓN LÓPEZ VELARDE	BENITO JUÁREZ	POTRERILLOS	MAR-2011	DIC-2011	218,132.00	54,533.00	54,533.00	54,533.00	54,533.00	-	218,132.00	54,533.00	54,533.00	54,533.00	54,533.00	-	100.00%	100.00%	OBRA	1	1	15	20	3.5.4	07	
03, DESARROLLO REGIONAL Y MEDIO AMBIENTE	05, TLALTENANGO	SEPLADER	TRES POR UNO	INFRAESTRUCTURA EDUCATIVA	CONSTRUCCIÓN	CONSTRUCCIÓN DE DOMO EN JARDÍN DE NIÑOS LAURO AGUIRRE	BENITO JUÁREZ	FLORENCIA	MAR-2011	DIC-2011	179,864.00	44,966.00	44,966.00	44,966.00	44,966.00	-	179,864.00	44,966.00	44,966.00	44,966.00	44,966.00	-	100.00%	100.00%	OBRA	1	1	35	40	3.5.4	07	
03, DESARROLLO REGIONAL Y MEDIO AMBIENTE	05, TLALTENANGO	SEPLADER	TRES POR UNO	INFRAESTRUCTURA EDUCATIVA	CONSTRUCCIÓN	CONSTRUCCIÓN DE DOMO EN ESCUELA PRIMARIA JUSTO SIERRA POTRERILLOS	BENITO JUÁREZ	POTRERILLOS	MAR-2011	DIC-2011	339,488.00	84,872.00	84,872.00	84,872.00	84,872.00	-	339,488.00	84,872.00	84,872.00	84,872.00	84,872.00	-	100.00%	100.00%	OBRA	1	1	25	35	3.5.4	07	
03, DESARROLLO REGIONAL Y MEDIO AMBIENTE	05, TLALTENANGO	SEPLADER	TRES POR UNO	INFRAESTRUCTURA EDUCATIVA	CONSTRUCCIÓN	CONSTRUCCIÓN DE DOMO EN ESCUELA PRIMARIA MARÍA R. MURILLO	BENITO JUÁREZ	FLORENCIA	MAR-2011	DIC-2011	210,740.00	52,685.00	52,685.00	52,685.00	52,685.00	-	210,740.00	52,685.00	52,685.00	52,685.00	52,685.00	-	100.00%	100.00%	OBRA	1	1	40	50	3.5.4	07	
03, DESARROLLO REGIONAL Y MEDIO AMBIENTE	05, TLALTENANGO	SEPLADER	TRES POR UNO	INFRAESTRUCTURA EDUCATIVA	CONSTRUCCIÓN	CONSTRUCCIÓN DE DOMO EN ESCUELA JOSÉ E. PEDROZA	BENITO JUÁREZ	FLORENCIA	MAR-2011	DIC-2011	293,308.00	73,327.00	73,327.00	73,327.00	73,327.00	-	293,308.00	73,327.00	73,327.00	73,327.00	73,327.00	-	100.00%	100.00%	OBRA	1	1	165	180	3.5.4	07	
03, DESARROLLO REGIONAL Y MEDIO AMBIENTE	05, TLALTENANGO	SEPLADER	TRES POR UNO	INFRAESTRUCTURA EDUCATIVA	CONSTRUCCIÓN	CONSTRUCCIÓN DE DOMO EN ESCUELA TELESECUNDARIA QUETZALCÓATL LOS CAMPOS	BENITO JUÁREZ	LOS CAMPOS	MAR-2011	DIC-2011	361,272.00	90,318.00	90,318.00	90,318.00	90,318.00	-	361,272.00	90,318.00	90,318.00	90,318.00	90,318.00	-	100.00%	100.00%	OBRA	1	1	15	20	3.5.4	07	
03, DESARROLLO REGIONAL Y MEDIO AMBIENTE	05, TLALTENANGO	SEPLADER	TRES POR UNO	INFRAESTRUCTURA EDUCATIVA	CONSTRUCCIÓN	CONSTRUCCIÓN DE DOMO EN ESCUELA TELESECUNDARIA ÁLVARO OBREGÓN COMUNIDAD DE SAN LUCAS.	BENITO JUÁREZ	SAN LUCAS	MAR-2011	DIC-2011	259,040.00	64,760.00	64,760.00	64,760.00	64,760.00	-	259,040.00	64,760.00	64,760.00	64,760.00	64,760.00	-	100.00%	100.00%	OBRA	1	1	14	16	3.5.4	07	
03, DESARROLLO REGIONAL Y MEDIO AMBIENTE	05, TLALTENANGO	SEPLADER	TRES POR UNO	ASISTENCIA SOCIAL Y SERVICIOS COMUNITARIOS	DESARROLLO COMUNITARIO	EQUIPAMIENTO Y REHABILITACIÓN EN ASILO DE ANCIANOS Y CENTRO DE ATENCIÓN A PERSONAS CON DISCAPACIDAD	BENITO JUÁREZ	FLORENCIA	MAR-2011	DIC-2011	188,800.00	47,200.00	47,200.00	47,200.00	47,200.00	-	188,800.00	47,200.00	47,200.00	47,200.00	47,200.00	-	100.00%	100.00%	OBRA	1	1	85	120	3.5.4	07	

ANEXO TÉCNICO

SECRETARÍA DE PLANEACIÓN Y DESARROLLO REGIONAL
COMITÉ DE PLANEACIÓN PARA EL DESARROLLO DEL ESTADO DE ZACATECAS
SEGUNDO INFORME DE GOBIERNO
ANEXO TÉCNICO
CIERRE DE EJERCICIO 2011
EJE 3: ZACATECAS PRODUCTIVO

CEP2011

SECTOR	REGIÓN	DEPENDENCIA	FONDO O MODALIDAD DE INVERSIÓN	PROGRAMA	SUBPROGRAMA	DESCRIPCIÓN DE LA OBRA O ACCIÓN	MUNICIPIO	LOCALIDAD	FECHA DE:		ESTRUCTURA FINANCIERA 2011 (PESOS) APROBADA						ESTRUCTURA FINANCIERA 2011 (PESOS) EJERCIDA						AVANCE %		METAS TOTALES			BENEFICIARIOS		PED	NUMERO DEL PROYECTO	OBSERVACIONES
									INICIO MM/M/AAAA	TERMINO MM/M/AAAA	TOTAL	FEDERAL	ESTATAL	MUNICIPAL	PARTICIP.	OTROS	TOTAL	FEDERAL	ESTATAL	MUNICIPAL	PARTICIP.	OTROS	FINANCIERO	FÍSICO	UNIDAD DE MEDIDA	PROGRAMADAS	ALCANZADAS	HOMBRES	MUJERES	EJE/ LÍNEA ESTRATÉGICA/ ESTRATEGIA		
03, DESARROLLO REGIONAL Y MEDIO AMBIENTE	05, TLALTENANGO	SEPLADER	TRES POR UNO	INFRAESTRUCTURA EDUCATIVA	CONSTRUCCIÓN	CONSTRUCCIÓN DE DOMO EN ESC. PRIM. MELCHOR OCAMPO	BENITO JUÁREZ	SAN LUCAS TEPETITLÁN	MAR-2011	DIC-2011	305,576.00	76,394.00	76,394.00	76,394.00	76,394.00	-	305,576.00	76,394.00	76,394.00	76,394.00	76,394.00	-	100.00%	100.00%	ANEXO	1	1	25	25	3.5.4	07	
03, DESARROLLO REGIONAL Y MEDIO AMBIENTE	01, FRESNILLO	SEPLADER	TRES POR UNO	CARRETERAS ALIMENTADORAS	CONSTRUCCIÓN	CONSTRUCCIÓN CON CONCRETO ASFÁLTICO CARRETERA CALERA-SANTIAGUILLO E.C. EL ESPEJO KM 0+000 AL KM 4+500	CALERA	CALERA	MAR-2011	DIC-2011	2,920,796.00	730,199.00	730,199.00	730,199.00	730,199.00	-	2,920,796.00	730,199.00	730,199.00	730,199.00	730,199.00	-	100.00%	100.00%	KM	4.5	4.5	1000	800	3.5.4	07	
03, DESARROLLO REGIONAL Y MEDIO AMBIENTE	03, SOMBRERETE	SEPLADER	TRES POR UNO	AGUA POTABLE	AMPLIACIÓN DE SISTEMA	AMPLIACIÓN DE RED DE AGUA POTABLE EN COLONIA EJIDAL	CHALCHIHUITES	CHALCHIHUITES	MAR-2011	DIC-2011	209,992.00	52,498.00	52,498.00	52,498.00	52,498.00	-	209,992.00	52,498.00	52,498.00	52,498.00	52,498.00	-	100.00%	100.00%	ML	1440	1440	25	35	3.5.4	07	
03, DESARROLLO REGIONAL Y MEDIO AMBIENTE	03, SOMBRERETE	SEPLADER	TRES POR UNO	ASISTENCIA SOCIAL Y SERVICIOS COMUNITARIOS	DESARROLLO COMUNITARIO	TERMINACIÓN DE SALÓN COMUNAL EN HIDALGO DEL MANTO	CHALCHIHUITES	HIDALGO DEL MANTO	MAR-2011	DIC-2011	70,700.00	17,675.00	17,675.00	17,675.00	17,675.00	-	70,700.00	17,675.00	17,675.00	17,675.00	17,675.00	-	100.00%	100.00%	ACCIÓN	1	1	135	165	3.5.4	07	
03, DESARROLLO REGIONAL Y MEDIO AMBIENTE	12, COBERTURA ESTATAL	SEPLADER	TRES POR UNO	DEFINICIÓN Y CONDUCCIÓN DE LA PLANEACIÓN DEL DESARROLLO REGIONAL	ADMINISTRACIÓN Y COORDINACIÓN DE LA PLANEACIÓN DEL DESARROLLO REGIONAL	GASTOS INDIRECTOS PARA LA OPERACIÓN DEL PROGRAMA 3X1	COBERTURA ESTATAL	VARIAS	MAR-2011	DIC-2011	1,650,000.00	-	1,650,000.00	-	-	-	1,650,000.00	-	1,650,000.00	-	-	-	100.00%	100.00%	LOTE	1	1	0	0	3.5.4	07	
03, DESARROLLO REGIONAL Y MEDIO AMBIENTE	12, COBERTURA ESTATAL	SEPLADER	TRES POR UNO	DEFINICIÓN Y CONDUCCIÓN DE LA PLANEACIÓN DEL DESARROLLO REGIONAL	SEGUIMIENTO DEL DESARROLLO REGIONAL	ADQUISICIONES GASTOS INDIRECTOS ZACATECAS, ZACATECAS.	COBERTURA ESTATAL	VARIAS	MAR-2011	DIC-2011	600,000.00	-	600,000.00	-	-	-	600,000.00	-	600,000.00	-	-	-	100.00%	100.00%	LOTE	1	1	0	0	3.5.4	07	
03, DESARROLLO REGIONAL Y MEDIO AMBIENTE	06, JEREZ	SEPLADER	TRES POR UNO	INFRAESTRUCTURA DEPORTIVA	CONSTRUCCIÓN	REHABILITACIÓN DE LIENZO CHARRO EN LA CABECERA MUNICIPAL DEL PLATEADO DE JOAQUÍN AMARO ZAC.	EL PLATEADO DE JOAQUÍN AMARO	JOAQUÍN AMARO	MAR-2011	DIC-2011	1,266,856.00	316,714.00	316,714.00	316,714.00	316,714.00	-	1,266,856.00	316,714.00	316,714.00	316,714.00	316,714.00	-	100.00%	100.00%	OBRA	1	1	250	150	3.5.4	07	
03, DESARROLLO REGIONAL Y MEDIO AMBIENTE	06, JEREZ	SEPLADER	TRES POR UNO	CARRETERAS ALIMENTADORAS	CONSTRUCCIÓN	CONSTRUCCION DE TERRACERIAS, OBRAS DE DRENAJE, PAVIMENTACIÓN Y SEÑALAMIENTO, CAMINO FCO. I. MADERO-E.C. EL PLATEADO-VILLANUEVA TRAMO 0+000 AL KM 4+000	EL PLATEADO DE JOAQUÍN AMARO	FCO. I. MADERO	MAR-2011	DIC-2011	967,008.00	241,752.00	241,752.00	241,752.00	241,752.00	-	967,008.00	241,752.00	241,752.00	241,752.00	241,752.00	-	100.00%	100.00%	OBRA	1	1	75	65	3.5.4	07	
03, DESARROLLO REGIONAL Y MEDIO AMBIENTE	06, JEREZ	SEPLADER	TRES POR UNO	ASISTENCIA SOCIAL Y SERVICIOS COMUNITARIOS	ASISTENCIA SOCIAL A LA JUVENTUD	BECAS PARA ALUMNOS DE ESCASOS RECURSOS ECONÓMICOS DEL MUNICIPIO DE EL PLATEADO DE JOAQUÍN AMARO DEL NIVEL SUPERIOR (UNIVERSITARIO)	EL PLATEADO DE JOAQUÍN AMARO	JOAQUÍN AMARO	MAR-2011	DIC-2011	384,000.00	192,000.00	-	96,000.00	96,000.00	-	384,000.00	192,000.00	-	96,000.00	96,000.00	-	100.00%	100.00%	BECA	32	32	17	15	3.5.4	07	
03, DESARROLLO REGIONAL Y MEDIO AMBIENTE	01, FRESNILLO	SEPLADER	TRES POR UNO	URBANIZACIÓN	CONSTRUCCIÓN DE PLAZAS CÍVICAS Y JARDINES	REHABILITACIÓN DE KIOSCO EN JARDÍN PRINCIPAL DE PURÍSIMA DEL MAGUEY	FRESNILLO	PURÍSIMA DEL MAGUEY	MAR-2011	DIC-2011	282,976.00	70,744.00	70,744.00	70,744.00	70,744.00	-	282,976.00	70,744.00	70,744.00	70,744.00	70,744.00	-	100.00%	100.00%	OBRA	1	1	200	300	3.5.4	07	
03, DESARROLLO REGIONAL Y MEDIO AMBIENTE	01, FRESNILLO	SEPLADER	TRES POR UNO	INFRAESTRUCTURA DEPORTIVA	AMPLIACIÓN	CONSTRUCCIÓN DE GRADAS, CORRALES DE MANEJO, Y MALLA EN LIENZO CHARRO 2DA ETAPA	FRESNILLO	PURÍSIMA DEL MAGUEY	MAR-2011	DIC-2011	614,404.00	153,601.00	153,601.00	153,601.00	153,601.00	-	614,404.00	153,601.00	153,601.00	153,601.00	153,601.00	-	100.00%	100.00%	MODULO	3	3	300	200	3.5.4	07	
03, DESARROLLO REGIONAL Y MEDIO AMBIENTE	01, FRESNILLO	SEPLADER	TRES POR UNO	INFRAESTRUCTURA EDUCATIVA	CONSTRUCCIÓN	CONSTRUCCIÓN DE DOMO EN EL TECNOLÓGICO SUPERIOR DE FRESNILLO	FRESNILLO	FRESNILLO	MAR-2011	DIC-2011	1,179,624.00	294,906.00	294,906.00	294,906.00	294,906.00	-	1,179,624.00	294,906.00	294,906.00	294,906.00	294,906.00	-	100.00%	100.00%	OBRA	1	1	800	600	3.5.4	07	
03, DESARROLLO REGIONAL Y MEDIO AMBIENTE	01, FRESNILLO	SEPLADER	TRES POR UNO	ASISTENCIA SOCIAL Y SERVICIOS COMUNITARIOS	ASISTENCIA SOCIAL A LA NIÑEZ	BECAS PARA ALUMNOS DESTACADOS DE ESCASOS RECURSOS ECONÓMICOS.	FRESNILLO	FRESNILLO	MAR-2011	DIC-2011	372,000.00	93,000.00	93,000.00	93,000.00	93,000.00	-	372,000.00	93,000.00	93,000.00	93,000.00	93,000.00	-	100.00%	100.00%	BECA	31	31	21	10	3.5.4	07	
03, DESARROLLO REGIONAL Y MEDIO AMBIENTE	01, FRESNILLO	SEPLADER	TRES POR UNO	ASISTENCIA SOCIAL Y SERVICIOS COMUNITARIOS	ASISTENCIA SOCIAL A LA NIÑEZ	BECAS PARA ALUMNOS DESTACADOS DE ESCASOS RECURSOS ECONÓMICOS.	FRESNILLO	FRESNILLO	MAR-2011	DIC-2011	320,000.00	80,000.00	80,000.00	80,000.00	80,000.00	-	320,000.00	80,000.00	80,000.00	80,000.00	80,000.00	-	100.00%	100.00%	BECA	40	40	14	26	3.5.4	07	
03, DESARROLLO REGIONAL Y MEDIO AMBIENTE	01, FRESNILLO	SEPLADER	TRES POR UNO	ASISTENCIA SOCIAL Y SERVICIOS COMUNITARIOS	ASISTENCIA SOCIAL A LA NIÑEZ	BECAS PARA ALUMNOS DESTACADOS DE ESCASOS RECURSOS ECONÓMICOS.	FRESNILLO	FRESNILLO	MAR-2011	DIC-2011	328,000.00	82,000.00	82,000.00	82,000.00	82,000.00	-	328,000.00	82,000.00	82,000.00	82,000.00	82,000.00	-	100.00%	100.00%	BECA	38	38	19	19	3.5.4	07	
03, DESARROLLO REGIONAL Y MEDIO AMBIENTE	01, FRESNILLO	SEPLADER	TRES POR UNO	ASISTENCIA SOCIAL Y SERVICIOS COMUNITARIOS	ASISTENCIA SOCIAL A LA NIÑEZ	BECAS PARA ALUMNOS DESTACADOS DE ESCASOS RECURSOS ECONÓMICOS.	FRESNILLO	FRESNILLO	MAR-2011	DIC-2011	384,000.00	96,000.00	96,000.00	96,000.00	96,000.00	-	384,000.00	96,000.00	96,000.00	96,000.00	96,000.00	-	100.00%	100.00%	BECA	40	40	22	18	3.5.4	07	
03, DESARROLLO REGIONAL Y MEDIO AMBIENTE	01, FRESNILLO	SEPLADER	TRES POR UNO	ASISTENCIA SOCIAL Y SERVICIOS COMUNITARIOS	ASISTENCIA SOCIAL A LA NIÑEZ	BECAS PARA ALUMNOS DESTACADOS DE ESCASOS RECURSOS ECONÓMICOS.	FRESNILLO	FRESNILLO	MAR-2011	DIC-2011	416,000.00	104,000.00	104,000.00	104,000.00	104,000.00	-	416,000.00	104,000.00	104,000.00	104,000.00	104,000.00	-	100.00%	100.00%	BECA	45	45	13	32	3.5.4	07	
03, DESARROLLO REGIONAL Y MEDIO AMBIENTE	01, FRESNILLO	SEPLADER	TRES POR UNO	INFRAESTRUCTURA EDUCATIVA	CONSTRUCCIÓN	CONSTRUCCIÓN DE UN DOMO EN LA ESCUELA PRIMARIA "ANEXA A LA NORMAL"	FRESNILLO	FRESNILLO	MAR-2011	DIC-2011	642,672.00	160,668.00	160,668.00	160,668.00	160,668.00	-	642,672.00	160,668.00	160,668.00	160,668.00	160,668.00	-	100.00%	100.00%	OBRA	1	1	400	400	3.5.4	07	
03, DESARROLLO REGIONAL Y MEDIO AMBIENTE	01, FRESNILLO	SEPLADER	TRES POR UNO	FOMENTO A LA PRODUCCIÓN Y PRODUCTIVIDAD	AGRÍCOLA	PLANTACIÓN DE NOPAL FORRAJERO Y CONSTRUCCIÓN DE BODEGA PARA EL ALMACENAMIENTO Y PROCESAMIENTO DEL PRODUCTO	FRESNILLO	DE ABREGO	MAR-2011	DIC-2011	900,000.00	-	600,000.00	-	300,000.00	-	900,000.00	-	600,000.00	-	300,000.00	-	100.00%	100.00%	PROYECTO	1	1	2	0	3.5.4	07	
03, DESARROLLO REGIONAL Y MEDIO AMBIENTE	01, FRESNILLO	SEPLADER	TRES POR UNO	FOMENTO A LA PRODUCCIÓN Y PRODUCTIVIDAD	INDUSTRIA MANUFACTURERA COMUNITARIA	PROYECTO PARA CONSTRUCCIÓN DE ATAÚDES DIVINO ROSTRO, EN ESTACIÓN DE OJUELOS	FRESNILLO	OJUELOS	MAR-2011	DIC-2011	300,000.00	75,000.00	75,000.00	75,000.00	75,000.00	-	300,000.00	75,000.00	75,000.00	75,000.00	75,000.00	-	100.00%	100.00%	ACCIÓN	1	1	1	7	3.5.4	07	

SECRETARÍA DE PLANEACIÓN Y DESARROLLO REGIONAL
COMITÉ DE PLANEACIÓN PARA EL DESARROLLO DEL ESTADO DE ZACATECAS
SEGUNDO INFORME DE GOBIERNO
ANEXO TÉCNICO
CIERRE DE EJERCICIO 2011
EJE 3: ZACATECAS PRODUCTIVO

CEP2011

SECTOR	REGIÓN	DEPENDENCIA	FONDO O MODALIDAD DE INVERSIÓN	PROGRAMA	SUBPROGRAMA	DESCRIPCIÓN DE LA OBRA O ACCIÓN	MUNICIPIO	LOCALIDAD	FECHA DE:		ESTRUCTURA FINANCIERA 2011 (PESOS) APROBADA						ESTRUCTURA FINANCIERA 2011 (PESOS) EJERCIDA						AVANCE %		METAS TOTALES			BENEFICIARIOS		PED	NUMERO DEL PROYECTO	OBSERVACIONES
									INICIO MM/AAAA	TERMINO MM/AAAA	TOTAL	FEDERAL	ESTATAL	MUNICIPAL	PARTICIP.	OTROS	TOTAL	FEDERAL	ESTATAL	MUNICIPAL	PARTICIP.	OTROS	FINANCIERO	FÍSICO	UNIDAD DE MEDIDA	PROGRAMADAS	ALCANZADAS	HOMBRES	MUJERES	EJE/ LÍNEA ESTRATÉGICA/ ESTRATEGIA		
03, DESARROLLO REGIONAL Y MEDIO AMBIENTE	01, FRESNILLO	SEPLADER	TRES POR UNO	FOMENTO A LA PRODUCCIÓN Y PRODUCTIVIDAD	PECUARIO	ENGORDA DE GANADO	FRESNILLO	EL SALITRILLO	MAR-2011	DIC-2011	900,000.00	-	600,000.00	-	300,000.00	-	900,000.00	-	600,000.00	-	300,000.00	-	100.00%	100.00%	PROYECTO	1	1	1	1	3.5.4	07	
03, DESARROLLO REGIONAL Y MEDIO AMBIENTE	10, OJOCALIENTE	SEPLADER	TRES POR UNO	INFRAESTRUCTURA EDUCATIVA	CONSTRUCCIÓN	CONSTRUCCIÓN DE DOMO EN CANCHA DE ESCUELA PRIMARIA JOSEFA ORTIZ DE DOMÍNGUEZ	GENARO CODINA	GENARO CODINA	MAR-2011	DIC-2011	923,388.00	230,847.00	230,847.00	230,847.00	230,847.00	-	923,388.00	230,847.00	230,847.00	230,847.00	230,847.00	-	100.00%	100.00%	OBRA	1	1	1325	1988	3.5.4	07	
03, DESARROLLO REGIONAL Y MEDIO AMBIENTE	01, FRESNILLO	SEPLADER	TRES POR UNO	SITIOS HISTÓRICO Y CULTURALES	RECONSTRUCCIÓN	CONSTRUCCIÓN DE CÚPULA EN IGLESIA "SAN ISIDRO LABRADOR"	GENERAL ENRIQUE ESTRADA	GRAL. ENRIQUE ESTRADA	MAR-2011	DIC-2011	1,500,000.00	-	750,000.00	375,000.00	375,000.00	-	1,500,000.00	-	750,000.00	375,000.00	375,000.00	-	100.00%	100.00%	OBRA	1	1	2724	2915	3.5.4	07	
03, DESARROLLO REGIONAL Y MEDIO AMBIENTE	02, RÍO GRANDE	SEPLADER	TRES POR UNO	ASISTENCIA SOCIAL Y SERVICIOS COMUNITARIOS	DESARROLLO COMUNITARIO	REHABILITACIÓN DE IGLESIA EN LA COMUNIDAD	GENERAL FRANCISCO R. MURGUÍA	EMANCIPACIÓN	MAR-2011	DIC-2011	137,324.00	-	68,662.00	34,331.00	34,331.00	-	137,324.00	-	68,662.00	34,331.00	34,331.00	-	100.00%	100.00%	OBRA	1	1	194	195	3.5.4	07	
03, DESARROLLO REGIONAL Y MEDIO AMBIENTE	02, RÍO GRANDE	SEPLADER	TRES POR UNO	CAMINOS RURALES	CONSTRUCCIÓN DE PUENTES	CONSTRUCCIÓN DE PUENTE VEHICULAR A BASE DE PIEDRA MAMPOSTEO Y CONCRETO HIDRÁULICO	GENERAL FRANCISCO R. MURGUÍA	EL PORVENIR	MAR-2011	DIC-2011	347,300.00	86,825.00	86,825.00	86,825.00	86,825.00	-	347,300.00	86,825.00	86,825.00	86,825.00	86,825.00	-	100.00%	100.00%	OBRA	1	1	95	103	3.5.4	07	
03, DESARROLLO REGIONAL Y MEDIO AMBIENTE	02, RÍO GRANDE	SEPLADER	TRES POR UNO	ASISTENCIA SOCIAL Y SERVICIOS COMUNITARIOS	DESARROLLO COMUNITARIO	CONSTRUCCIÓN DE SALÓN DE USOS MÚLTIPLES PARA ESTANCIA DEL ABUELO	GENERAL FRANCISCO R. MURGUÍA	NIEVES	MAR-2011	DIC-2011	735,508.00	183,877.00	183,877.00	183,877.00	183,877.00	-	735,508.00	183,877.00	183,877.00	183,877.00	183,877.00	-	100.00%	100.00%	OBRA	1	1	50	65	3.5.4	07	
03, DESARROLLO REGIONAL Y MEDIO AMBIENTE	02, RÍO GRANDE	SEPLADER	TRES POR UNO	AGUA POTABLE	AMPLIACIÓN DE SISTEMA	AMPLIACIÓN DE RED DE AGUA POTABLE EN CALLE ALLENDE Y GRANJENO	GENERAL FRANCISCO R. MURGUÍA	NIEVES	MAR-2011	DIC-2011	36,080.00	9,020.00	9,020.00	9,020.00	9,020.00	-	36,080.00	9,020.00	9,020.00	9,020.00	9,020.00	-	100.00%	100.00%	ML	183.4	183.4	60	70	3.5.4	07	
03, DESARROLLO REGIONAL Y MEDIO AMBIENTE	02, RÍO GRANDE	SEPLADER	TRES POR UNO	INFRAESTRUCTURA EDUCATIVA	CONSTRUCCIÓN	CONSTRUCCIÓN DE DOMO EN LA CANCHA DE USOS MÚLTIPLES EN LA ESCUELA PRIMARIA JOSÉ MA. MORELOS Y PAVÓN	GENERAL FRANCISCO R. MURGUÍA	CIENEGUILLA	MAR-2011	DIC-2011	637,596.00	159,399.00	159,399.00	159,399.00	159,399.00	-	637,596.00	159,399.00	159,399.00	159,399.00	159,399.00	-	100.00%	100.00%	OBRA	1	1	49	77	3.5.4	07	
03, DESARROLLO REGIONAL Y MEDIO AMBIENTE	02, RÍO GRANDE	SEPLADER	TRES POR UNO	PAVIMENTACIÓN EN COLONIAS	PAVIMENTACIÓN CONCRETO HIDRÁUUICO	CONSTRUCCIÓN DE CALLE A BASE DE CONCRETO HIDRÁULICO EN CALLE 12 DE OCTUBRE Y CALLE TEPEYAC ENTRONQUE EN LA CALLE DELICIAS	GENERAL FRANCISCO R. MURGUÍA	NIEVES	MAR-2011	DIC-2011	1,143,296.00	285,824.00	285,824.00	285,824.00	285,824.00	-	1,143,296.00	285,824.00	285,824.00	285,824.00	285,824.00	-	100.00%	100.00%	M2	4837.12	4837.12	2471	2786	3.5.4	07	
03, DESARROLLO REGIONAL Y MEDIO AMBIENTE	02, RÍO GRANDE	SEPLADER	TRES POR UNO	AGUA POTABLE	REHABILITACIÓN DE SISTEMA	REHABILITACIÓN DE RED DE AGUA POTABLE Y BOMBEO EN LA COMUNIDAD	GENERAL FRANCISCO R. MURGUÍA	GRAL. ÁVILA CAMACHO	MAR-2011	DIC-2011	234,308.00	58,577.00	58,577.00	58,577.00	58,577.00	-	234,308.00	58,577.00	58,577.00	58,577.00	58,577.00	-	100.00%	100.00%	ML	791	791	120	129	3.5.4	07	
03, DESARROLLO REGIONAL Y MEDIO AMBIENTE	02, RÍO GRANDE	SEPLADER	TRES POR UNO	AGUA POTABLE	CONSTRUCCIÓN DE SISTEMA	CONSTRUCCIÓN DE TANQUE DE ALMACENAMIENTO DE AGUA POTABLE.	GENERAL FRANCISCO R. MURGUÍA	EL CARNERITO	MAR-2011	DIC-2011	222,800.00	55,700.00	55,700.00	55,700.00	55,700.00	-	222,800.00	55,700.00	55,700.00	55,700.00	55,700.00	-	100.00%	100.00%	M3	50	50	104	110	3.5.4	07	
03, DESARROLLO REGIONAL Y MEDIO AMBIENTE	02, RÍO GRANDE	SEPLADER	TRES POR UNO	AGUA POTABLE	AMPLIACIÓN DE SISTEMA	AMPLIACIÓN DE RED DE AGUA POTABLE Y REHABILITACIÓN DEL TANQUE	GENERAL FRANCISCO R. MURGUÍA	NORIAS	MAR-2011	DIC-2011	167,000.00	41,750.00	41,750.00	41,750.00	41,750.00	-	167,000.00	41,750.00	41,750.00	41,750.00	41,750.00	-	100.00%	100.00%	ML	448	448	36	37	3.5.4	07	
03, DESARROLLO REGIONAL Y MEDIO AMBIENTE	02, RÍO GRANDE	SEPLADER	TRES POR UNO	AGUA POTABLE	CONSTRUCCIÓN DE SISTEMA	CONSTRUCCIÓN DE RED DE AGUA POTABLE Y TANQUE DE ALMACENAMIENTO Y TANQUE DE ALMACENAMIENTO EN LA COL. LAS FLORES.	GENERAL FRANCISCO R. MURGUÍA	NIEVES	MAR-2011	DIC-2011	1,513,968.00	378,492.00	378,492.00	378,492.00	378,492.00	-	1,513,968.00	378,492.00	378,492.00	378,492.00	378,492.00	-	100.00%	100.00%	ML	3618.55	3618.55	408	588	3.5.4	07	
03, DESARROLLO REGIONAL Y MEDIO AMBIENTE	02, RÍO GRANDE	SEPLADER	TRES POR UNO	AGUA POTABLE	CONSTRUCCIÓN DE SISTEMA	SUMINISTRO Y COLOCACIÓN DE TANQUE DE ALMACENAMIENTO DE AGUA	GENERAL FRANCISCO R. MURGUÍA	FCO. I. MADERO	MAR-2011	DIC-2011	261,024.00	65,256.00	65,256.00	65,256.00	65,256.00	-	261,024.00	65,256.00	65,256.00	65,256.00	65,256.00	-	100.00%	100.00%	OBRA	1	1	400	460	3.5.4	07	
03, DESARROLLO REGIONAL Y MEDIO AMBIENTE	02, RÍO GRANDE	SEPLADER	TRES POR UNO	PAVIMENTACIÓN EN COLONIAS	PAVIMENTACIÓN CONCRETO HIDRÁUUICO	CONSTRUCCIÓN DE CALLE A BASE DE CARPETA HIDRÁULICA EN CALLE ALCANTARILLA	GENERAL FRANCISCO R. MURGUÍA	NIEVES	MAR-2011	DIC-2011	625,500.00	156,375.00	156,375.00	156,375.00	156,375.00	-	625,500.00	156,375.00	156,375.00	156,375.00	156,375.00	-	100.00%	100.00%	M2	2477.76	2477.76	35	80	3.5.4	07	
03, DESARROLLO REGIONAL Y MEDIO AMBIENTE	02, RÍO GRANDE	SEPLADER	TRES POR UNO	PAVIMENTACIÓN EN COLONIAS	PAVIMENTACIÓN CONCRETO HIDRÁULICO	PAVIMENTACIÓN DE 1 KM DE LA CALLE TACUBA A BASE DE CONCRETO HIDRÁULICO EN CALLE TACUBA.	GENERAL FRANCISCO R. MURGUÍA	NIEVES	MAR-2011	DIC-2011	2,018,924.00	504,731.00	504,731.00	504,731.00	504,731.00	-	2,018,924.00	504,731.00	504,731.00	504,731.00	504,731.00	-	100.00%	100.00%	M3	8995.62	8995.62	80	85	3.5.4	07	
03, DESARROLLO REGIONAL Y MEDIO AMBIENTE	02, RÍO GRANDE	SEPLADER	TRES POR UNO	ELECTRIFICACIÓN	URBANA AMPLIACIÓN	AMPLIACIÓN DE RED ELÉCTRICA EN CALLES DE LA CRUZ, PILAS Y SOLIDARIDAD EN LA COLONIA TEPEYAC	GENERAL FRANCISCO R. MURGUÍA	NIEVES	MAR-2011	DIC-2011	1,003,316.00	250,829.00	250,829.00	250,829.00	250,829.00	-	1,003,316.00	250,829.00	250,829.00	250,829.00	250,829.00	-	100.00%	100.00%	POSTE	30	30	250	280	3.5.4	07	
03, DESARROLLO REGIONAL Y MEDIO AMBIENTE	02, RÍO GRANDE	SEPLADER	TRES POR UNO	VIVIENDA DIGNA	URBANA CONSTRUCCIÓN	REHABILITACIÓN DE VIVIENDA A BASE DE APLANADO EN MUROS, PISO DE CONCRETO Y TECHOS DE LÁMINA GALVANIZADA EN LA COMUNIDAD	GENERAL FRANCISCO R. MURGUÍA	LA LAGUNA	MAR-2011	DIC-2011	423,496.00	105,874.00	105,874.00	105,874.00	105,874.00	-	423,496.00	105,874.00	105,874.00	105,874.00	105,874.00	-	100.00%	100.00%	VIVIENDA	232	232	556	604	3.5.4	07	
03, DESARROLLO REGIONAL Y MEDIO AMBIENTE	02, RÍO GRANDE	SEPLADER	TRES POR UNO	INFRAESTRUCTURA EDUCATIVA	CONSTRUCCIÓN	CONSTRUCCIÓN DE DOMO EN CANCHA DE USOS MÚLTIPLES EN ESC. PRIMARIA GRAL. ALFONSO HERNÁNDEZ TORRES	GENERAL FRANCISCO R. MURGUÍA	LA ESTANZUELA	MAR-2011	DIC-2011	348,644.00	87,161.00	87,161.00	87,161.00	87,161.00	-	348,644.00	87,161.00	87,161.00	87,161.00	87,161.00	-	100.00%	100.00%	ANEXO	1	1	38	34	3.5.4	07	
03, DESARROLLO REGIONAL Y MEDIO AMBIENTE	02, RÍO GRANDE	SEPLADER	TRES POR UNO	INFRAESTRUCTURA EDUCATIVA	CONSTRUCCIÓN	CONSTRUCCIÓN DE BAÑOS EN LA ESCUELA PRIMARIA NICOLÁS BRAVO.	GENERAL FRANCISCO R. MURGUÍA	PROVIDENCIA	MAR-2011	DIC-2011	126,600.00	31,650.00	31,650.00	31,650.00	31,650.00	-	126,600.00	31,650.00	31,650.00	31,650.00	31,650.00	-	100.00%	100.00%	OBRA	1	1	90	83	3.5.4	07	

SECRETARÍA DE PLANEACIÓN Y DESARROLLO REGIONAL
COMITÉ DE PLANEACIÓN PARA EL DESARROLLO DEL ESTADO DE ZACATECAS
SEGUNDO INFORME DE GOBIERNO
ANEXO TÉCNICO
CIERRE DE EJERCICIO 2011
EJE 3: ZACATECAS PRODUCTIVO

CEP2011

SECTOR	REGIÓN	DEPENDENCIA	FONDO O MODALIDAD DE INVERSIÓN	PROGRAMA	SUBPROGRAMA	DESCRIPCIÓN DE LA OBRA O ACCIÓN	MUNICIPIO	LOCALIDAD	FECHA DE:		ESTRUCTURA FINANCIERA 2011 (PESOS) APROBADA						ESTRUCTURA FINANCIERA 2011 (PESOS) EJERCIDA						AVANCE %		METAS TOTALES			BENEFICIARIOS		PED	NUMERO DEL PROYECTO	OBSERVACIONES
									INICIO MM/AAAA	TERMINO MM/AAAA	TOTAL	FEDERAL	ESTATAL	MUNICIPAL	PARTICIP.	OTROS	TOTAL	FEDERAL	ESTATAL	MUNICIPAL	PARTICIP.	OTROS	FINANCIERO	FÍSICO	UNIDAD DE MEDIDA	PROGRAMADAS	ALCANZADAS	HOMBRES	MUJERES	EJE/ LÍNEA ESTRATÉGICA/ ESTRATEGIA		
03, DESARROLLO REGIONAL Y MEDIO AMBIENTE	02, RÍO GRANDE	SEPLADER	TRES POR UNO	INFRAESTRUCTURA DEPORTIVA	CONSTRUCCIÓN	CONSTRUCCIÓN DE CANCHA DE USOS MÚLTIPLES	GENERAL FRANCISCO R. MURGUÍA	LAS BOCAS	MAR-2011	DIC-2011	240,444.00	60,111.00	60,111.00	60,111.00	60,111.00	-	240,444.00	60,111.00	60,111.00	60,111.00	60,111.00	-	100.00%	100.00%	OBRA	1	1	120	94	3.5.4	07	
03, DESARROLLO REGIONAL Y MEDIO AMBIENTE	02, RÍO GRANDE	SEPLADER	TRES POR UNO	ELECTRIFICACIÓN	RURAL AMPLIACIÓN	AMPLIACIÓN DE RED ELÉCTRICA EN LA COMUNIDAD	GENERAL FRANCISCO R. MURGUÍA	VILLA CÁRDENAS	MAR-2011	DIC-2011	1,681,312.00	420,328.00	420,328.00	420,328.00	420,328.00	-	1,681,312.00	420,328.00	420,328.00	420,328.00	420,328.00	-	100.00%	100.00%	POSTE	54	54	258	245	3.5.4	07	
03, DESARROLLO REGIONAL Y MEDIO AMBIENTE	02, RÍO GRANDE	SEPLADER	TRES POR UNO	ELECTRIFICACIÓN	URBANA OBRA COMPLEMENTARIA	AMPLIACIÓN DE RED ELÉCTRICA EN LA COLONIA CERRO DE LA CRUZ	GENERAL FRANCISCO R. MURGUÍA	GRAL. FRANCISCO R. MURGUÍA	MAR-2011	DIC-2011	649,980.00	162,495.00	162,495.00	162,495.00	162,495.00	-	649,980.00	162,495.00	162,495.00	162,495.00	162,495.00	-	100.00%	100.00%	POSTE	19	19	257	273	3.5.4	07	
03, DESARROLLO REGIONAL Y MEDIO AMBIENTE	02, RÍO GRANDE	SEPLADER	TRES POR UNO	INFRAESTRUCTURA EDUCATIVA	CONSTRUCCIÓN	CONSTRUCCIÓN DE DOMO EN LA CANCHA DE USOS MÚLTIPLES EN ESCUELA PRIMARIA "GRAL. ALFONSO HERNÁNDEZ TORRES"	GENERAL FRANCISCO R. MURGUÍA	SANTA RITA	MAR-2011	DIC-2011	581,452.00	145,363.00	145,363.00	145,363.00	145,363.00	-	581,452.00	145,363.00	145,363.00	145,363.00	145,363.00	-	100.00%	100.00%	OBRA	1	1	96	90	3.5.4	07	
03, DESARROLLO REGIONAL Y MEDIO AMBIENTE	02, RÍO GRANDE	SEPLADER	TRES POR UNO	PAVIMENTACIÓN EN COLONIAS	PAVIMENTACIÓN CONCRETO HIDRÁULICO	PAVIMENTACIÓN A BASE DE CONCRETO HIDRÁULICO EN CALLE 5 DE FEBRERO	GENERAL FRANCISCO R. MURGUÍA	NIEVES	MAR-2011	DIC-2011	354,124.00	88,531.00	88,531.00	88,531.00	88,531.00	-	354,124.00	88,531.00	88,531.00	88,531.00	88,531.00	-	100.00%	100.00%	M2	1067.62	1067.62	12	23	3.5.4	07	
03, DESARROLLO REGIONAL Y MEDIO AMBIENTE	02, RÍO GRANDE	SEPLADER	TRES POR UNO	ELECTRIFICACIÓN	RURAL AMPLIACIÓN	AMPLIACIÓN DE RED ELÉCTRICA EN LA COMUNIDAD	GENERAL FRANCISCO R. MURGUÍA	EL CARRIZAL	MAR-2011	DIC-2011	1,004,000.00	502,000.00	-	251,000.00	251,000.00	-	1,004,000.00	502,000.00	-	251,000.00	251,000.00	-	100.00%	100.00%	POSTE	31	31	205	216	3.5.4	07	
03, DESARROLLO REGIONAL Y MEDIO AMBIENTE	02, RÍO GRANDE	SEPLADER	TRES POR UNO	ELECTRIFICACIÓN	RURAL AMPLIACIÓN	AMPLIACIÓN DE RED ELÉCTRICA EN LAS CALLES AV. ÁLAMOS, C. VILLANUEVA Y C. RÍO AGUANAVAL EN LA COMUNIDAD	GENERAL FRANCISCO R. MURGUÍA	MATÍAS RAMOS (EL TANGER)	MAR-2011	DIC-2011	1,034,980.00	517,490.00	-	258,745.00	258,745.00	-	1,034,980.00	517,490.00	-	258,745.00	258,745.00	-	100.00%	100.00%	POSTE	35	35	137	143	3.5.4	07	
03, DESARROLLO REGIONAL Y MEDIO AMBIENTE	10, OJOCALIENTE	SEPLADER	TRES POR UNO	ALCANTARILLADO	AMPLIACIÓN DE SISTEMA	AMPLIACIÓN DE RED DE ALCANTARILLADO EN CALLE MIGUEL ALEMÁN Y ANTONIO LIRA	GENERAL PÁNFILO NATERA	PRESA DEL COLORADITO	MAR-2011	DIC-2011	300,000.00	75,000.00	75,000.00	75,000.00	75,000.00	-	300,000.00	75,000.00	75,000.00	75,000.00	75,000.00	-	100.00%	100.00%	ML	400	400	20	30	3.5.4	07	
03, DESARROLLO REGIONAL Y MEDIO AMBIENTE	10, OJOCALIENTE	SEPLADER	TRES POR UNO	ALCANTARILLADO	AMPLIACIÓN DE SISTEMA	AMPLIACIÓN DE RED DE ALCANTARILLADO CALLE J. JESÚS GUZMÁN	GENERAL PÁNFILO NATERA	GRAL. PÁNFILO NATERA	MAR-2011	DIC-2011	154,924.00	38,731.00	38,731.00	38,731.00	38,731.00	-	154,924.00	38,731.00	38,731.00	38,731.00	38,731.00	-	100.00%	100.00%	ML	200	200	35	45	3.5.4	07	
03, DESARROLLO REGIONAL Y MEDIO AMBIENTE	10, OJOCALIENTE	SEPLADER	TRES POR UNO	ALCANTARILLADO	AMPLIACIÓN DE SISTEMA	AMPLIACIÓN DE RED DE ALCANTARILLADO EN CALLE 20 DE NOVIEMBRE	GENERAL PÁNFILO NATERA	SAN RAMÓN	MAR-2011	DIC-2011	130,000.00	32,500.00	32,500.00	32,500.00	32,500.00	-	130,000.00	32,500.00	32,500.00	32,500.00	32,500.00	-	100.00%	100.00%	ML	160	160	10	15	3.5.4	07	
03, DESARROLLO REGIONAL Y MEDIO AMBIENTE	10, OJOCALIENTE	SEPLADER	TRES POR UNO	ALCANTARILLADO	AMPLIACIÓN DE SISTEMA	AMPLIACIÓN DE RED DE ALCANTARILLADO CALLE SAN PEDRO	GENERAL PÁNFILO NATERA	GRAL. PÁNFILO NATERA	MAR-2011	DIC-2011	139,004.00	34,751.00	34,751.00	34,751.00	34,751.00	-	139,004.00	34,751.00	34,751.00	34,751.00	34,751.00	-	100.00%	100.00%	ML	185	185	34	40	3.5.4	07	
03, DESARROLLO REGIONAL Y MEDIO AMBIENTE	10, OJOCALIENTE	SEPLADER	TRES POR UNO	ALCANTARILLADO	AMPLIACIÓN DE SISTEMA	AMPLIACIÓN DE RED DE ALCANTARILLADO CALLE ODISEO BECERRA	GENERAL PÁNFILO NATERA	GRAL. PÁNFILO NATERA	MAR-2011	DIC-2011	308,584.00	77,146.00	77,146.00	77,146.00	77,146.00	-	308,584.00	77,146.00	77,146.00	77,146.00	77,146.00	-	100.00%	100.00%	ML	412	412	75	90	3.5.4	07	
03, DESARROLLO REGIONAL Y MEDIO AMBIENTE	10, OJOCALIENTE	SEPLADER	TRES POR UNO	ALCANTARILLADO	AMPLIACIÓN DE SISTEMA	AMPLIACIÓN DE RED DE ALCANTARILLADO EN C. OCTAVIANO GARCÍA	GENERAL PÁNFILO NATERA	SAN PABLO	MAR-2011	DIC-2011	180,000.00	45,000.00	45,000.00	45,000.00	45,000.00	-	180,000.00	45,000.00	45,000.00	45,000.00	45,000.00	-	100.00%	100.00%	ML	230	230	11	19	3.5.4	07	
03, DESARROLLO REGIONAL Y MEDIO AMBIENTE	10, OJOCALIENTE	SEPLADER	TRES POR UNO	AGUA POTABLE	AMPLIACIÓN DE SISTEMA	AMPLIACIÓN DE RED DE AGUA POTABLE VARIAS CALLES	GENERAL PÁNFILO NATERA	SANTA ELENA	MAR-2011	DIC-2011	170,000.00	42,500.00	42,500.00	42,500.00	42,500.00	-	170,000.00	42,500.00	42,500.00	42,500.00	42,500.00	-	100.00%	100.00%	ML	780	780	85	115	3.5.4	07	
03, DESARROLLO REGIONAL Y MEDIO AMBIENTE	10, OJOCALIENTE	SEPLADER	TRES POR UNO	ALCANTARILLADO	AMPLIACIÓN DE SISTEMA	AMPLIACIÓN DE RED DE ALCANTARILLADO CALLE MATÍAS RAMOS	GENERAL PÁNFILO NATERA	GRAL. PÁNFILO NATERA	MAR-2011	DIC-2011	107,708.00	26,927.00	26,927.00	26,927.00	26,927.00	-	107,708.00	26,927.00	26,927.00	26,927.00	26,927.00	-	100.00%	100.00%	ML	133	133	23	30	3.5.4	07	
03, DESARROLLO REGIONAL Y MEDIO AMBIENTE	10, OJOCALIENTE	SEPLADER	TRES POR UNO	URBANIZACIÓN	CONSTRUCCIÓN DE PLAZAS CÍVICAS Y JARDINES	REHABILITACIÓN DE SALÓN DE USOS MÚLTIPLES	GENERAL PÁNFILO NATERA	NORIA DEL CERRO	MAR-2011	DIC-2011	120,000.00	30,000.00	30,000.00	30,000.00	30,000.00	-	120,000.00	30,000.00	30,000.00	30,000.00	30,000.00	-	100.00%	100.00%	M3	1000	1000	80	120	3.5.4	07	
03, DESARROLLO REGIONAL Y MEDIO AMBIENTE	10, OJOCALIENTE	SEPLADER	TRES POR UNO	ELECTRIFICACIÓN	RURAL AMPLIACIÓN	AMPLIACIÓN DE RED ELÉCTRICA EN CALLE LIENZO CHARRO Y CALLE LA LAGUNA	GENERAL PÁNFILO NATERA	EL TULE	MAR-2011	DIC-2011	332,232.00	83,058.00	83,058.00	83,058.00	83,058.00	-	332,232.00	83,058.00	83,058.00	83,058.00	83,058.00	-	100.00%	100.00%	POSTE	9	9	17	28	3.5.4	07	
03, DESARROLLO REGIONAL Y MEDIO AMBIENTE	10, OJOCALIENTE	SEPLADER	TRES POR UNO	ELECTRIFICACIÓN	RURAL AMPLIACIÓN	AMPLIACIÓN DE RED ELÉCTRICA EN CALLE EMILIANO ZAPATA	GENERAL PÁNFILO NATERA	SAN PABLO	MAR-2011	DIC-2011	40,932.00	10,233.00	10,233.00	10,233.00	10,233.00	-	40,932.00	10,233.00	10,233.00	10,233.00	10,233.00	-	100.00%	100.00%	POSTE	2	2	4	6	3.5.4	07	
03, DESARROLLO REGIONAL Y MEDIO AMBIENTE	10, OJOCALIENTE	SEPLADER	TRES POR UNO	ALCANTARILLADO	AMPLIACIÓN DE SISTEMA	AMPLIACIÓN DE RED DE ALCANTARILLADO CALLE DEL ÁNGEL	GENERAL PÁNFILO NATERA	GRAL. PÁNFILO NATERA	MAR-2011	DIC-2011	239,780.00	59,945.00	59,945.00	59,945.00	59,945.00	-	239,780.00	59,945.00	59,945.00	59,945.00	59,945.00	-	100.00%	100.00%	ML	308	308	58	65	3.5.4	07	
03, DESARROLLO REGIONAL Y MEDIO AMBIENTE	10, OJOCALIENTE	SEPLADER	TRES POR UNO	ELECTRIFICACIÓN	RURAL AMPLIACIÓN	AMPLIACIÓN DE RED ELÉCTRICA EN CALLES LAS BRISAS Y LOS CAMPOS	GENERAL PÁNFILO NATERA	RANCHO NUEVO	MAR-2011	DIC-2011	267,016.00	66,754.00	66,754.00	66,754.00	66,754.00	-	267,016.00	66,754.00	66,754.00	66,754.00	66,754.00	-	100.00%	100.00%	POSTE	8	8	17	23	3.5.4	07	

ANEXO TÉCNICO

SECRETARÍA DE PLANEACIÓN Y DESARROLLO REGIONAL
COMITÉ DE PLANEACIÓN PARA EL DESARROLLO DEL ESTADO DE ZACATECAS
SEGUNDO INFORME DE GOBIERNO
ANEXO TÉCNICO
CIERRE DE EJERCICIO 2011
EJE 3: ZACATECAS PRODUCTIVO

CEP2011

SECTOR	REGIÓN	DEPENDENCIA	FONDO O MODALIDAD DE INVERSIÓN	PROGRAMA	SUBPROGRAMA	DESCRIPCIÓN DE LA OBRA O ACCIÓN	MUNICIPIO	LOCALIDAD	FECHA DE:		ESTRUCTURA FINANCIERA 2011 (PESOS) APROBADA						ESTRUCTURA FINANCIERA 2011 (PESOS) EJERCIDA						AVANCE %		METAS TOTALES			BENEFICIARIOS		PED	NUMERO DEL PROYECTO	OBSERVACIONES
									INICIO MM/M/AAAA	TERMINO MM/M/AAAA	TOTAL	FEDERAL	ESTATAL	MUNICIPAL	PARTICIP.	OTROS	TOTAL	FEDERAL	ESTATAL	MUNICIPAL	PARTICIP.	OTROS	FINANCIERO	FÍSICO	UNIDAD DE MEDIDA	PROGRAMADAS	ALCANZADAS	HOMBRES	MUJERES	EJE/ LÍNEA ESTRATÉGICA/ ESTRATEGIA		
03, DESARROLLO REGIONAL Y MEDIO AMBIENTE	10, CIOCALIENTE	SEPLADER	TRES POR UNO	AGUA POTABLE	CONSTRUCCIÓN DE SISTEMA	SUMINISTRO E INSTALACIÓN DE TANQUE ELEVADO Y LÍNEA DE CONDUCCIÓN	GENERAL PÁNFILO NATERA	UNIÓN DE SAN ANTONIO	MAR-2011	DIC-2011	600,000.00	150,000.00	150,000.00	150,000.00	150,000.00	-	600,000.00	150,000.00	150,000.00	150,000.00	150,000.00	-	100.00%	100.00%	SISTEMA	1	1	200	300	3.5.4	07	
03, DESARROLLO REGIONAL Y MEDIO AMBIENTE	10, CIOCALIENTE	SEPLADER	TRES POR UNO	URBANIZACIÓN	CONSTRUCCIÓN DE PLAZAS CÍVICAS Y JARDINES	CONSTRUCCIÓN DE PARQUE RECREATIVO SAN JOSÉ DEL SALADILLO 1RA ETAPA.	GENERAL PÁNFILO NATERA	SAN JOSÉ DEL SALADILLO	MAR-2011	DIC-2011	1,100,000.00	275,000.00	275,000.00	275,000.00	275,000.00	-	1,100,000.00	275,000.00	275,000.00	275,000.00	275,000.00	-	100.00%	100.00%	OBRA	1	1	1500	1900	3.5.4	07	
03, DESARROLLO REGIONAL Y MEDIO AMBIENTE	10, CIOCALIENTE	SEPLADER	TRES POR UNO	INFRAESTRUCTURA EDUCATIVA	CONSTRUCCIÓN	CONSTRUCCIÓN DE DOMO EN ESCUELA HERMENEGILDO GALEANA	GENERAL PÁNFILO NATERA	EL SAUCITO (EL HORNO)	MAR-2011	DIC-2011	676,500.00	169,125.00	169,125.00	169,125.00	169,125.00	-	676,500.00	169,125.00	169,125.00	169,125.00	169,125.00	-	100.00%	100.00%	OBRA	1	1	160	190	3.5.4	07	
03, DESARROLLO REGIONAL Y MEDIO AMBIENTE	10, CIOCALIENTE	SEPLADER	TRES POR UNO	INFRAESTRUCTURA EDUCATIVA	CONSTRUCCIÓN	CONSTRUCCIÓN DE SALA AUDIOVISUAL EN EL CENTRO DE SERVICIOS DE EDUCACIÓN MEDIA SUPERIOR A DISTANCIA PLANTEL SAUCITO	GENERAL PÁNFILO NATERA	EL SAUCITO	MAR-2011	DIC-2011	605,000.00	151,250.00	151,250.00	151,250.00	151,250.00	-	605,000.00	151,250.00	151,250.00	151,250.00	151,250.00	-	100.00%	100.00%	OBRA	1	1	140	160	3.5.4	07	
03, DESARROLLO REGIONAL Y MEDIO AMBIENTE	10, CIOCALIENTE	SEPLADER	TRES POR UNO	ASISTENCIA SOCIAL Y SERVICIOS COMUNITARIOS	ASISTENCIA SOCIAL A LA JUVENTUD	BECAS PARA ALUMNOS DESTACADOS DE ESCASOS RECURSOS ECONÓMICOS.	GENERAL PÁNFILO NATERA	GRAL. PÁNFILO NATERA	MAR-2011	DIC-2011	1,800,000.00	900,000.00	-	450,000.00	450,000.00	-	1,800,000.00	900,000.00	-	450,000.00	450,000.00	-	100.00%	100.00%	BECA	577	577	254	323	3.5.4	07	
03, DESARROLLO REGIONAL Y MEDIO AMBIENTE	08, ZACATECAS	SEPLADER	TRES POR UNO	ELECTRIFICACIÓN	RURAL AMPLIACIÓN	AMPLIACIÓN DE RED ELÉCTRICA EN CARRETERA A SANTA MÓNICA	GUADALUPE	SANTA MÓNICA	MAR-2011	DIC-2011	81,064.00	20,266.00	20,266.00	20,266.00	20,266.00	-	81,064.00	20,266.00	20,266.00	20,266.00	20,266.00	-	100.00%	100.00%	OBRA	1	1	45	50	3.5.4	07	
03, DESARROLLO REGIONAL Y MEDIO AMBIENTE	08, ZACATECAS	SEPLADER	TRES POR UNO	ELECTRIFICACIÓN	RURAL AMPLIACIÓN	AMPLIACIÓN DE RED ELÉCTRICA EN CALLE DE LA BOMBA EN LA COMUNIDAD	GUADALUPE	SAN JOSÉ DE TAPIAS	MAR-2011	DIC-2011	185,812.00	46,453.00	46,453.00	46,453.00	46,453.00	-	185,812.00	46,453.00	46,453.00	46,453.00	46,453.00	-	100.00%	100.00%	POSTE	5	5	20	25	3.5.4	07	
03, DESARROLLO REGIONAL Y MEDIO AMBIENTE	08, ZACATECAS	SEPLADER	TRES POR UNO	INFRAESTRUCTURA EDUCATIVA	CONSTRUCCIÓN	CONSTRUCCIÓN DE DOMO EN ESC. PRIM. EULALIA GUZMÁN BARRÓN EN LA COLONIA DEL CARMEN	GUADALUPE	GUADALUPE	MAR-2011	DIC-2011	512,976.00	128,244.00	128,244.00	128,244.00	128,244.00	-	512,976.00	128,244.00	128,244.00	128,244.00	128,244.00	-	100.00%	100.00%	OBRA	1	1	150	250	3.5.4	07	
03, DESARROLLO REGIONAL Y MEDIO AMBIENTE	08, ZACATECAS	SEPLADER	TRES POR UNO	INFRAESTRUCTURA EDUCATIVA	CONSTRUCCIÓN	CONSTRUCCIÓN DE DOMO EN ESC. JARDÍN DE NIÑOS CIPACTLI GPE.	GUADALUPE	GUADALUPE	MAR-2011	DIC-2011	349,424.00	87,356.00	87,356.00	87,356.00	87,356.00	-	349,424.00	87,356.00	87,356.00	87,356.00	87,356.00	-	100.00%	100.00%	OBRA	1	1	150	150	3.5.4	07	
03, DESARROLLO REGIONAL Y MEDIO AMBIENTE	08, ZACATECAS	SEPLADER	TRES POR UNO	INFRAESTRUCTURA EDUCATIVA	CONSTRUCCIÓN	CONSTRUCCIÓN DE DOMO EN ESC. JARDÍN DE NIÑOS MARÍA CURIE COL. EJIDAL.	GUADALUPE	GUADALUPE	MAR-2011	DIC-2011	242,532.00	60,633.00	60,633.00	60,633.00	60,633.00	-	242,532.00	60,633.00	60,633.00	60,633.00	60,633.00	-	100.00%	100.00%	OBRA	1	1	80	70	3.5.4	07	
03, DESARROLLO REGIONAL Y MEDIO AMBIENTE	08, ZACATECAS	SEPLADER	TRES POR UNO	INFRAESTRUCTURA EDUCATIVA	CONSTRUCCIÓN	CONSTRUCCIÓN DE DOMO EN JARDÍN MA. GUADALUPE VEGA DE LUEVANO	GUADALUPE	GUADALUPE	MAR-2011	DIC-2011	304,792.00	76,198.00	76,198.00	76,198.00	76,198.00	-	304,792.00	76,198.00	76,198.00	76,198.00	76,198.00	-	100.00%	100.00%	OBRA	1	1	100	100	3.5.4	07	
03, DESARROLLO REGIONAL Y MEDIO AMBIENTE	08, ZACATECAS	SEPLADER	TRES POR UNO	INFRAESTRUCTURA EDUCATIVA	CONSTRUCCIÓN	CONSTRUCCIÓN DE DOMO JARDÍN DE NIÑOS MARÍA R. MURILLO FRACCIONAMIENTO VILLAS DE GUADALUPE.	GUADALUPE	GUADALUPE	MAR-2011	DIC-2011	318,472.00	79,618.00	79,618.00	79,618.00	79,618.00	-	318,472.00	79,618.00	79,618.00	79,618.00	79,618.00	-	100.00%	100.00%	OBRA	1	1	90	110	3.5.4	07	
03, DESARROLLO REGIONAL Y MEDIO AMBIENTE	08, ZACATECAS	SEPLADER	TRES POR UNO	INFRAESTRUCTURA EDUCATIVA	CONSTRUCCIÓN	CONSTRUCCIÓN DE DOMO EN ESC. PRIMARIA EMILIANO ZAPATA COMUNIDAD DE TACOALICHE.	GUADALUPE	TACOALECHE	MAR-2011	DIC-2011	641,760.00	160,440.00	160,440.00	160,440.00	160,440.00	-	641,760.00	160,440.00	160,440.00	160,440.00	160,440.00	-	100.00%	100.00%	OBRA	1	1	150	150	3.5.4	07	
03, DESARROLLO REGIONAL Y MEDIO AMBIENTE	08, ZACATECAS	SEPLADER	TRES POR UNO	INFRAESTRUCTURA EDUCATIVA	CONSTRUCCIÓN	CONSTRUCCIÓN DE DOMO EN SEC. PEDRO RUIZ GONZÁLEZ GUADALUPE.	GUADALUPE	GUADALUPE	MAR-2011	DIC-2011	1,165,500.00	291,375.00	291,375.00	291,375.00	291,375.00	-	1,165,500.00	291,375.00	291,375.00	291,375.00	291,375.00	-	100.00%	100.00%	OBRA	1	1	250	250	3.5.4	07	
03, DESARROLLO REGIONAL Y MEDIO AMBIENTE	08, ZACATECAS	SEPLADER	TRES POR UNO	INFRAESTRUCTURA EDUCATIVA	CONSTRUCCIÓN	CONSTRUCCIÓN DE DOMO EN ESC. JARDÍN DE NIÑOS TILLOU	GUADALUPE	GUADALUPE	MAR-2011	DIC-2011	315,964.00	78,991.00	78,991.00	78,991.00	78,991.00	-	315,964.00	78,991.00	78,991.00	78,991.00	78,991.00	-	100.00%	100.00%	OBRA	1	1	100	100	3.5.4	07	
03, DESARROLLO REGIONAL Y MEDIO AMBIENTE	08, ZACATECAS	SEPLADER	TRES POR UNO	INFRAESTRUCTURA EDUCATIVA	CONSTRUCCIÓN	CONSTRUCCIÓN DE DOMO EN ESC. PRIMARIA PEDRO CORONEL FRACCIONAMIENTO ARBOLEDAS.	GUADALUPE	GUADALUPE	MAR-2011	DIC-2011	547,984.00	136,996.00	136,996.00	136,996.00	136,996.00	-	547,984.00	136,996.00	136,996.00	136,996.00	136,996.00	-	100.00%	100.00%	OBRA	1	1	150	150	3.5.4	07	
03, DESARROLLO REGIONAL Y MEDIO AMBIENTE	08, ZACATECAS	SEPLADER	TRES POR UNO	INFRAESTRUCTURA EDUCATIVA	CONSTRUCCIÓN	CONSTRUCCIÓN DE DOMO EN ESC. PRIMARIA EMILIANO ZAPATA	GUADALUPE	GUADALUPE	MAR-2011	DIC-2011	752,872.00	188,218.00	188,218.00	188,218.00	188,218.00	-	752,872.00	188,218.00	188,218.00	188,218.00	188,218.00	-	100.00%	100.00%	OBRA	1	1	150	150	3.5.4	07	
03, DESARROLLO REGIONAL Y MEDIO AMBIENTE	08, ZACATECAS	SEPLADER	TRES POR UNO	INFRAESTRUCTURA EDUCATIVA	CONSTRUCCIÓN	CONSTRUCCIÓN DE DOMO EN ESC. SEC. FRANCISCO ARROYO COL. EL DORADO.	GUADALUPE	GUADALUPE	MAR-2011	DIC-2011	565,100.00	141,275.00	141,275.00	141,275.00	141,275.00	-	565,100.00	141,275.00	141,275.00	141,275.00	141,275.00	-	100.00%	100.00%	OBRA	1	1	200	150	3.5.4	07	
03, DESARROLLO REGIONAL Y MEDIO AMBIENTE	08, ZACATECAS	SEPLADER	TRES POR UNO	INFRAESTRUCTURA EDUCATIVA	CONSTRUCCIÓN	CONSTRUCCIÓN DE DOMO EN ESC. PRIMARIA JOAQUÍN AMARO EN TACOALECHE	GUADALUPE	TACOALECHE	MAR-2011	DIC-2011	521,244.00	130,311.00	130,311.00	130,311.00	130,311.00	-	521,244.00	130,311.00	130,311.00	130,311.00	130,311.00	-	100.00%	100.00%	OBRA	1	1	100	120	3.5.4	07	
03, DESARROLLO REGIONAL Y MEDIO AMBIENTE	08, ZACATECAS	SEPLADER	TRES POR UNO	ELECTRIFICACIÓN	URBANA AMPLIACIÓN	AMPLIACIÓN DE RED ELÉCTRICA EN C. GENERAL FIERRO EN COL. NUEVA GUADALUPE	GUADALUPE	GUADALUPE	MAR-2011	DIC-2011	120,000.00	30,000.00	30,000.00	30,000.00	30,000.00	-	120,000.00	30,000.00	30,000.00	30,000.00	30,000.00	-	100.00%	100.00%	POSTE	3	3	60	40	3.5.4	07	

SECRETARÍA DE PLANEACIÓN Y DESARROLLO REGIONAL
COMITÉ DE PLANEACIÓN PARA EL DESARROLLO DEL ESTADO DE ZACATECAS
SEGUNDO INFORME DE GOBIERNO
ANEXO TÉCNICO
CIERRE DE EJERCICIO 2011
EJE 3: ZACATECAS PRODUCTIVO

CEP2011

SECTOR	REGIÓN	DEPENDENCIA	FONDO O MODALIDAD DE INVERSIÓN	PROGRAMA	SUBPROGRAMA	DESCRIPCIÓN DE LA OBRA O ACCIÓN	MUNICIPIO	LOCALIDAD	FECHA DE:		ESTRUCTURA FINANCIERA 2011 (PESOS) APROBADA						ESTRUCTURA FINANCIERA 2011 (PESOS) EJERCIDA						AVANCE %		METAS TOTALES			BENEFICIARIOS		PED	NUMERO DEL PROYECTO	OBSERVACIONES
									INICIO MM/AAAA	TERMINO MM/AAAA	TOTAL	FEDERAL	ESTATAL	MUNICIPAL	PARTICIP.	OTROS	TOTAL	FEDERAL	ESTATAL	MUNICIPAL	PARTICIP.	OTROS	FINANCIERO	FÍSICO	UNIDAD DE MEDIDA	PROGRAMADAS	ALCANZADAS	HOMBRES	MUJERES	EJE/ LÍNEA ESTRATÉGICA/ ESTRATEGIA		
03, DESARROLLO REGIONAL Y MEDIO AMBIENTE	08, ZACATECAS	SEPLADER	TRES POR UNO	ELECTRIFICACIÓN	URBANA AMPLIACIÓN	AMPLIACIÓN DE RED ELÉCTRICA EN C. NEPTUNO EN COL. OLIMPIAS II	GUADALUPE	GUADALUPE	MAR-2011	DIC-2011	120,000.00	30,000.00	30,000.00	30,000.00	30,000.00	-	120,000.00	30,000.00	30,000.00	30,000.00	30,000.00	-	100.00%	100.00%	POSTE	3	3	40	60	3.5.4	07	
03, DESARROLLO REGIONAL Y MEDIO AMBIENTE	08, ZACATECAS	SEPLADER	TRES POR UNO	ELECTRIFICACIÓN	RURAL AMPLIACIÓN	AMPLIACIÓN DE RED ELÉCTRICA CARRETERA SAN RAMÓN COL. JARDINES DEL SOL.	GUADALUPE	GUADALUPE	MAR-2011	DIC-2011	225,176.00	56,294.00	56,294.00	56,294.00	56,294.00	-	225,176.00	56,294.00	56,294.00	56,294.00	56,294.00	-	100.00%	100.00%	OBRA	1	1	25	25	3.5.4	07	
03, DESARROLLO REGIONAL Y MEDIO AMBIENTE	08, ZACATECAS	SEPLADER	TRES POR UNO	ELECTRIFICACIÓN	RURAL AMPLIACIÓN	AMPLIACIÓN DE RED ELÉCTRICA EN COL. C. MARGARITAS, GIRASOLES, BUGAMBILIAS, TULIPANES, GARDENIAS EN AV. LOS PINOS Y ARROLLO SECO.	GUADALUPE	CIENEGUITAS	MAR-2011	DIC-2011	838,036.00	209,509.00	209,509.00	209,509.00	209,509.00	-	838,036.00	209,509.00	209,509.00	209,509.00	209,509.00	-	100.00%	100.00%	OBRA	1	1	100	100	3.5.4	07	
03, DESARROLLO REGIONAL Y MEDIO AMBIENTE	08, ZACATECAS	SEPLADER	TRES POR UNO	CENTROS DE SALUD	AMPLIACIÓN	AMPLIACIÓN DE LA UNIDAD MÉDICA RURAL CASA BLANCA, GUADALUPE ZAC.	GUADALUPE	CASA BLANCA	MAR-2011	DIC-2011	1,710,276.00	427,569.00	427,569.00	427,569.00	427,569.00	-	1,710,276.00	427,569.00	427,569.00	427,569.00	427,569.00	-	100.00%	100.00%	EDIFICIO	1	1	1500	1500	3.5.4	07	
03, DESARROLLO REGIONAL Y MEDIO AMBIENTE	08, ZACATECAS	SEPLADER	TRES POR UNO	ASISTENCIA SOCIAL Y SERVICIOS COMUNITARIOS	ASISTENCIA SOCIAL A LA JUVENTUD	APOYO CON BECAS PARA ESTUDIANTES DE EDUCACIÓN ESPECIAL, SECUNDARIA, PREPARATORIA Y PROFESIONAL.	GUADALUPE	GUADALUPE	MAR-2011	DIC-2011	440,000.00	220,000.00	-	110,000.00	110,000.00	-	440,000.00	220,000.00	-	110,000.00	110,000.00	-	100.00%	100.00%	BECA	57	57	33	24	3.5.4	07	
03, DESARROLLO REGIONAL Y MEDIO AMBIENTE	09, JUCHIPILA	SEPLADER	TRES POR UNO	INFRAESTRUCTURA EDUCATIVA	CONSTRUCCIÓN	CONSTRUCCIÓN DE TECHADO DE CANCHA DE USOS MÚLTIPLES EN ESCUELA PRIMARIA IGNACIO M. ALTAMIRANO	HUANUSCO	HUANUSCO	MAR-2011	DIC-2011	800,000.00	200,000.00	200,000.00	200,000.00	200,000.00	-	800,000.00	200,000.00	200,000.00	200,000.00	200,000.00	-	100.00%	100.00%	ACCIÓN	574	574	250	300	3.5.4	07	
03, DESARROLLO REGIONAL Y MEDIO AMBIENTE	09, JUCHIPILA	SEPLADER	TRES POR UNO	PAVIMENTACIÓN EN COLONIAS	PAVIMENTACIÓN CONCRETO HIDRÁULICO	PAVIMENTACIÓN DE CALLE PRINCIPAL EN LA COMUNIDAD DE LOS SOYATES.	HUANUSCO	LOS SOYATES	MAR-2011	DIC-2011	427,520.00	213,760.00	-	106,880.00	106,880.00	-	427,520.00	213,760.00	-	106,880.00	106,880.00	-	100.00%	100.00%	M2	1429	1429	125	150	3.5.4	07	
03, DESARROLLO REGIONAL Y MEDIO AMBIENTE	09, JUCHIPILA	SEPLADER	TRES POR UNO	PAVIMENTACIÓN EN COLONIAS	PAVIMENTACIÓN CONCRETO HIDRÁULICO	PAVIMENTACIÓN DE CALLE FRANCISCO VILLA Y CALLE SAN FELIPE	HUANUSCO	HUANUSCO	MAR-2011	DIC-2011	1,411,344.00	705,672.00	-	352,836.00	352,836.00	-	1,411,344.00	705,672.00	-	352,836.00	352,836.00	-	100.00%	100.00%	M2	4742	4742	650	760	3.5.4	07	
03, DESARROLLO REGIONAL Y MEDIO AMBIENTE	09, JUCHIPILA	SEPLADER	TRES POR UNO	PAVIMENTACIÓN EN COLONIAS	PAVIMENTACIÓN CONCRETO HIDRÁULICO	PAVIMENTACIÓN DE CALLES PÁNFILO NATERA Y LUIS MOYA EN LA COLONIA LIBERTAD	HUANUSCO	HUANUSCO	MAR-2011	DIC-2011	1,229,600.00	614,800.00	-	307,400.00	307,400.00	-	1,229,600.00	614,800.00	-	307,400.00	307,400.00	-	100.00%	100.00%	M2	4130	4130	410	430	3.5.4	07	
03, DESARROLLO REGIONAL Y MEDIO AMBIENTE	09, JUCHIPILA	SEPLADER	TRES POR UNO	URBANIZACIÓN	CONSTRUCCIÓN DE GUARNICIONES Y BANQUETAS	CONSTRUCCIÓN DE GUARNICIONES Y BANQUETAS EN LA CALLE PRINCIPAL	JALPA	EL RODEO	MAR-2011	DIC-2011	260,276.00	65,069.00	65,069.00	65,069.00	65,069.00	-	260,276.00	65,069.00	65,069.00	65,069.00	65,069.00	-	100.00%	100.00%	ML	711.38	711.38	70	80	3.5.4	07	
03, DESARROLLO REGIONAL Y MEDIO AMBIENTE	09, JUCHIPILA	SEPLADER	TRES POR UNO	URBANIZACIÓN	CONSTRUCCIÓN DE CALLES	CONSTRUCCIÓN DE GUARNICIONES Y BANQUETAS EN CALLE MADERO	JALPA	GUADALUPE VICTORIA	MAR-2011	DIC-2011	436,636.00	109,159.00	109,159.00	109,159.00	109,159.00	-	436,636.00	109,159.00	109,159.00	109,159.00	109,159.00	-	100.00%	100.00%	ML	1081	1081	90	110	3.5.4	07	
03, DESARROLLO REGIONAL Y MEDIO AMBIENTE	09, JUCHIPILA	SEPLADER	TRES POR UNO	URBANIZACIÓN	CONSTRUCCIÓN DE CALLES	CONSTRUCCIÓN DE GUARNICIONES Y BANQUETAS EN LA CALLE PRINCIPAL	JALPA	LOS SANTIAGOS	MAR-2011	DIC-2011	65,144.00	16,286.00	16,286.00	16,286.00	16,286.00	-	65,144.00	16,286.00	16,286.00	16,286.00	16,286.00	-	100.00%	100.00%	ML	180.7	180.7	90	110	3.5.4	07	
03, DESARROLLO REGIONAL Y MEDIO AMBIENTE	09, JUCHIPILA	SEPLADER	TRES POR UNO	URBANIZACIÓN	CONSTRUCCIÓN DE CALLES	CONSTRUCCIÓN DE GUARNICIONES Y BANQUETAS EN CALLE MÉXICO DE LA COLONIA DE LA COLONIA ANTORCHA CAMPESINA	JALPA	COL. LA ANTORCHA CAMPESINA	MAR-2011	DIC-2011	192,400.00	48,100.00	48,100.00	48,100.00	48,100.00	-	192,400.00	48,100.00	48,100.00	48,100.00	48,100.00	-	100.00%	100.00%	ML	386.83	386.83	24	26	3.5.4	07	
03, DESARROLLO REGIONAL Y MEDIO AMBIENTE	09, JUCHIPILA	SEPLADER	TRES POR UNO	URBANIZACIÓN	CONSTRUCCIÓN DE CALLES	CONSTRUCCIÓN DE CONCRETO ECOLÓGICO EN LA CALLE MÉXICO DE LA COLONIA ANTORCHA CAMPESINA	JALPA	COL. LA ANTORCHA CAMPESINA	MAR-2011	DIC-2011	654,172.00	163,543.00	163,543.00	163,543.00	163,543.00	-	654,172.00	163,543.00	163,543.00	163,543.00	163,543.00	-	100.00%	100.00%	M2	1983.73	1983.73	10	12	3.5.4	07	
03, DESARROLLO REGIONAL Y MEDIO AMBIENTE	09, JUCHIPILA	SEPLADER	TRES POR UNO	URBANIZACIÓN	CONSTRUCCIÓN DE CALLES	CONSTRUCCIÓN DE PAVIMENTO A BASE DE ADOQUÍN CON HUELLA DE CONCRETO HIDRÁULICO EN CALLE MADERO	JALPA	GUADALUPE VICTORIA	MAR-2011	DIC-2011	1,649,984.00	412,496.00	412,496.00	412,496.00	412,496.00	-	1,649,984.00	412,496.00	412,496.00	412,496.00	412,496.00	-	100.00%	100.00%	M2	4680.68	4680.68	90	110	3.5.4	07	
03, DESARROLLO REGIONAL Y MEDIO AMBIENTE	09, JUCHIPILA	SEPLADER	TRES POR UNO	URBANIZACIÓN	CONSTRUCCIÓN DE CALLES	CONSTRUCCIÓN DE CONCRETO ECOLÓGICO EN CALLE PRINCIPAL	JALPA	LOS SANTIAGOS	MAR-2011	DIC-2011	354,776.00	88,694.00	88,694.00	88,694.00	88,694.00	-	354,776.00	88,694.00	88,694.00	88,694.00	88,694.00	-	100.00%	100.00%	M2	1472.29	1472.29	90	110	3.5.4	07	
03, DESARROLLO REGIONAL Y MEDIO AMBIENTE	09, JUCHIPILA	SEPLADER	TRES POR UNO	URBANIZACIÓN	CONSTRUCCIÓN DE CALLES	PAVIMENTACIÓN DE CALLE EMILIANO ZAPATA CON EMPEDRADO Y HUELLA DE CONCRETO HIDRÁULICO	JALPA	EL RODEO	MAR-2011	DIC-2011	565,708.00	141,427.00	141,427.00	141,427.00	141,427.00	-	565,708.00	141,427.00	141,427.00	141,427.00	141,427.00	-	100.00%	100.00%	M2	1992.79	1992.79	70	80	3.5.4	07	
03, DESARROLLO REGIONAL Y MEDIO AMBIENTE	09, JUCHIPILA	SEPLADER	TRES POR UNO	INFRAESTRUCTURA EDUCATIVA	AMPLIACIÓN	CONSTRUCCIÓN DE AULA Y REHABILITACIÓN DE ESCUELA PRIMARIA "VENUSTIANO CARRANZA"	JALPA	RANCHO DE ARRIBA	MAR-2011	DIC-2011	329,604.00	82,401.00	82,401.00	82,401.00	82,401.00	-	329,604.00	82,401.00	82,401.00	82,401.00	82,401.00	-	100.00%	100.00%	OBRA	1	1	10	12	3.5.4	07	
03, DESARROLLO REGIONAL Y MEDIO AMBIENTE	09, JUCHIPILA	SEPLADER	TRES POR UNO	INFRAESTRUCTURA EDUCATIVA	EQUIPAMIENTO	ADQUISICIÓN DE EQUIPO DE COMPUTO, EQUIPO DE SONIDO E INSTRUMENTOS MUSICALES PARA LA ESCUELA PREPARATORIA ING Y GRAL. FELIPE B. BERRIOZÁBAL.	JALPA	JALPA	MAR-2011	DIC-2011	403,500.00	100,875.00	100,875.00	100,875.00	100,875.00	-	403,500.00	100,875.00	100,875.00	100,875.00	100,875.00	-	100.00%	100.00%	EQUIPO	1	1	140	160	3.5.4	07	
03, DESARROLLO REGIONAL Y MEDIO AMBIENTE	09, JUCHIPILA	SEPLADER	TRES POR UNO	ASISTENCIA SOCIAL Y SERVICIOS COMUNITARIOS	ASISTENCIA SOCIAL A LA JUVENTUD	APOYO CON BECAS PARA ESTUDIANTES DE ESCASOS RECURSO.	JALPA	JALPA	MAR-2011	DIC-2011	1,454,000.00	727,000.00	-	363,500.00	363,500.00	-	1,454,000.00	727,000.00	-	363,500.00	363,500.00	-	100.00%	100.00%	BECA	224	224	87	137	3.5.4	07	

ANEXO TÉCNICO | Impulsando el Desarrollo para Todos Zacatecas | 2° INFORME DE GOBIERNO | ZACATECAS GOBIERNO DEL ESTADO 2010-2016

GOBIERNO DEL ESTADO 2010-2016 | ZACATECAS CONTIGO EN MOVIMIENTO

SECRETARÍA DE PLANEACIÓN Y DESARROLLO REGIONAL
COMITÉ DE PLANEACIÓN PARA EL DESARROLLO DEL ESTADO DE ZACATECAS
SEGUNDO INFORME DE GOBIERNO
ANEXO TÉCNICO
CIERRE DE EJERCICIO 2011
EJE 3: ZACATECAS PRODUCTIVO

opladez

CEP2011

SECTOR	REGIÓN	DEPENDENCIA	FONDO O MODALIDAD DE INVERSIÓN	PROGRAMA	SUBPROGRAMA	DESCRIPCIÓN DE LA OBRA O ACCIÓN	MUNICIPIO	LOCALIDAD	FECHA DE:		ESTRUCTURA FINANCIERA 2011 (PESOS) APROBADA						ESTRUCTURA FINANCIERA 2011 (PESOS) EJERCIDA						AVANCE %		METAS TOTALES			BENEFICIARIOS		PED	NUMERO DEL PROYECTO	OBSERVACIONES
									INICIO MM/AAAA	TERMINO MM/AAAA	TOTAL	FEDERAL	ESTATAL	MUNICIPAL	PARTICIP.	OTROS	TOTAL	FEDERAL	ESTATAL	MUNICIPAL	PARTICIP.	OTROS	FINANCIERO	FÍSICO	UNIDAD DE MEDIDA	PROGRAMADAS	ALCANZADAS	HOMBRES	MUJERES	EJE/ LÍNEA ESTRATÉGICA/ ESTRATEGIA		
03, DESARROLLO REGIONAL Y MEDIO AMBIENTE	09, JUCHIPILA	SEPLADER	TRES POR UNO	ASISTENCIA SOCIAL Y SERVICIOS COMUNITARIOS	APOYO A LA EDUCACIÓN DE ADULTOS	APOYO CON BECAS PARA ESTUDIANTES DE ESCASOS RECURSO.	JALPA	JALPA	MAR-2011	DIC-2011	532,000.00	266,000.00	-	133,000.00	133,000.00	-	532,000.00	266,000.00	-	133,000.00	133,000.00	-	100.00%	100.00%	BECA	91	91	33	58	3.5.4	07	
03, DESARROLLO REGIONAL Y MEDIO AMBIENTE	09, JUCHIPILA	SEPLADER	TRES POR UNO	ASISTENCIA SOCIAL Y SERVICIOS COMUNITARIOS	APOYO A LA EDUCACIÓN DE ADULTOS	APOYO CON BECAS PARA ESTUDIANTES DE ESCASOS RECURSO.	JALPA	JALPA	MAR-2011	DIC-2011	782,000.00	391,000.00	-	195,500.00	195,500.00	-	782,000.00	391,000.00	-	195,500.00	195,500.00	-	100.00%	100.00%	BECA	186	186	75	110	3.5.4	07	
03, DESARROLLO REGIONAL Y MEDIO AMBIENTE	06, JEREZ	SEPLADER	TRES POR UNO	PAVIMENTACIÓN EN COLONIAS	PAVIMENTACIÓN CONCRETO HIDRÁUUICO	PAVIMENTACIÓN DE CALLE PRINCIPAL BARRIO DE ABAJO	JEREZ	LA GAVIA	MAR-2011	DIC-2011	310,816.00	77,704.00	77,704.00	77,704.00	77,704.00	-	310,816.00	77,704.00	77,704.00	77,704.00	77,704.00	-	100.00%	100.00%	M3	976.94	976.940	110	140	3.5.4	07	
03, DESARROLLO REGIONAL Y MEDIO AMBIENTE	06, JEREZ	SEPLADER	TRES POR UNO	INFRAESTRUCTURA EDUCATIVA	CONSTRUCCIÓN	REHABILITACIÓN Y EQUIPAMIENTO DE ESCUELA DE EDUCACIÓN ESPECIAL	JEREZ	JEREZ	MAR-2011	DIC-2011	205,148.00	51,287.00	51,287.00	51,287.00	51,287.00	-	205,148.00	51,287.00	51,287.00	51,287.00	51,287.00	-	100.00%	100.00%	ANEXO	1	1	150	150	3.5.4	07	
03, DESARROLLO REGIONAL Y MEDIO AMBIENTE	06, JEREZ	SEPLADER	TRES POR UNO	CAMINOS RURALES	CONSTRUCCIÓN	CONSTRUCCIÓN DE VADO EN CAMINO VIEJO A JOMULQUILLO	JEREZ	JOMULQUILLO	MAR-2011	DIC-2011	60,408.00	15,102.00	15,102.00	15,102.00	15,102.00	-	60,408.00	15,102.00	15,102.00	15,102.00	15,102.00	-	100.00%	100.00%	M2	90	90	110	140	3.5.4	07	
03, DESARROLLO REGIONAL Y MEDIO AMBIENTE	06, JEREZ	SEPLADER	TRES POR UNO	CAMINOS RURALES	CONSTRUCCIÓN	CONSTRUCCIÓN DE VADO EN ARROYO LOS ZORRILLOS	JEREZ	JOMULQUILLO	MAR-2011	DIC-2011	80,164.00	20,041.00	20,041.00	20,041.00	20,041.00	-	80,164.00	20,041.00	20,041.00	20,041.00	20,041.00	-	100.00%	100.00%	M2	155.6	155.6	110	140	3.5.4	07	
03, DESARROLLO REGIONAL Y MEDIO AMBIENTE	06, JEREZ	SEPLADER	TRES POR UNO	PAVIMENTACIÓN EN COLONIAS	PAVIMENTACIÓN CONCRETO HIDRÁULICO	PAVIMENTACIÓN CON CONCRETO HIDRÁUICO DE LA CALLE CONDESA	JEREZ	EL CARGADERO	MAR-2011	DIC-2011	429,400.00	107,350.00	107,350.00	107,350.00	107,350.00	-	429,400.00	107,350.00	107,350.00	107,350.00	107,350.00	-	100.00%	100.00%	M2	1350.87	1350.87	120	150	3.5.4	07	
03, DESARROLLO REGIONAL Y MEDIO AMBIENTE	06, JEREZ	SEPLADER	TRES POR UNO	ELECTRIFICACIÓN	RURAL CONSTRUCCIÓN	REHABILITACIÓN DE LÍNEA ELÉCTRICA DE ALTA Y BAJA TENSIÓN EN ARROYO LOS ZORRILLOS	JEREZ	JOMULQUILLO	MAR-2011	DIC-2011	196,776.00	49,194.00	49,194.00	49,194.00	49,194.00	-	196,776.00	49,194.00	49,194.00	49,194.00	49,194.00	-	100.00%	100.00%	POSTE	4	4	110	140	3.5.4	07	
03, DESARROLLO REGIONAL Y MEDIO AMBIENTE	06, JEREZ	SEPLADER	TRES POR UNO	INFRAESTRUCTURA EDUCATIVA	RECONSTRUCCIÓN	CONSTRUCCIÓN DE DOMO EN ESC. SEC. RAMÓN LÓPEZ VELARDE	JEREZ	JEREZ	MAR-2011	DIC-2011	1,034,704.00	258,676.00	258,676.00	258,676.00	258,676.00	-	1,034,704.00	258,676.00	258,676.00	258,676.00	258,676.00	-	100.00%	100.00%	OBRA	1	1	350	450	3.5.4	07	
03, DESARROLLO REGIONAL Y MEDIO AMBIENTE	06, JEREZ	SEPLADER	TRES POR UNO	INFRAESTRUCTURA EDUCATIVA	CONSTRUCCIÓN	CONSTRUCCIÓN DE AULAS EN TELESECUNDARIA PROFR. ROSENDO GUERRERO	JEREZ	JEREZ	MAR-2011	DIC-2011	332,872.00	83,218.00	83,218.00	83,218.00	83,218.00	-	332,872.00	83,218.00	83,218.00	83,218.00	83,218.00	-	100.00%	100.00%	AULA	2	2	120	180	3.5.4	07	
03, DESARROLLO REGIONAL Y MEDIO AMBIENTE	06, JEREZ	SEPLADER	TRES POR UNO	PAVIMENTACIÓN EN COLONIAS	PAVIMENTACIÓN CONCRETO HIDRÁULICO	PAVIMENTACIÓN DE CALLE VICENTE GUERRERO	JEREZ	EL CARGADERO	MAR-2011	DIC-2011	255,168.00	63,792.00	63,792.00	63,792.00	63,792.00	-	255,168.00	63,792.00	63,792.00	63,792.00	63,792.00	-	100.00%	100.00%	M2	800.83	800.83	80	100	3.5.4	07	
03, DESARROLLO REGIONAL Y MEDIO AMBIENTE	06, JEREZ	SEPLADER	TRES POR UNO	INFRAESTRUCTURA DEPORTIVA	REHABILITACIÓN	REHABILITACIÓN DE CAMPO DEPORTIVO (TECHUMBRE)	JEREZ	SAN JUAN DEL CENTRO	MAR-2011	DIC-2011	189,588.00	47,397.00	47,397.00	47,397.00	47,397.00	-	189,588.00	47,397.00	47,397.00	47,397.00	47,397.00	-	100.00%	100.00%	MÓDULO	1	1	350	500	3.5.4	07	
03, DESARROLLO REGIONAL Y MEDIO AMBIENTE	06, JEREZ	SEPLADER	TRES POR UNO	INFRAESTRUCTURA DEPORTIVA	REHABILITACIÓN	REHABILITACIÓN DE CAMPO DE BEISBOL 1RA ETAPA	JEREZ	EL CARGADERO	MAR-2011	DIC-2011	100,000.00	25,000.00	25,000.00	25,000.00	25,000.00	-	100,000.00	25,000.00	25,000.00	25,000.00	25,000.00	-	100.00%	100.00%	OBRA	1	1	150	200	3.5.4	07	
03, DESARROLLO REGIONAL Y MEDIO AMBIENTE	06, JEREZ	SEPLADER	TRES POR UNO	ASISTENCIA SOCIAL Y SERVICIOS COMUNITARIOS	DESARROLLO COMUNITARIO	CONSTRUCCIÓN DE PARQUE PARA NIÑOS CON CAPACIDADES DIFERENTES 2DA ETAPA	JEREZ	JEREZ	MAR-2011	DIC-2011	1,873,124.00	468,281.00	468,281.00	468,281.00	468,281.00	-	1,873,124.00	468,281.00	468,281.00	468,281.00	468,281.00	-	100.00%	100.00%	ACCIÓN	1	1	250	350	3.5.4	07	
03, DESARROLLO REGIONAL Y MEDIO AMBIENTE	06, JEREZ	SEPLADER	TRES POR UNO	CAMINOS RURALES	CONSTRUCCIÓN DE PUENTES	CONSTRUCCIÓN DE VAOO EN CALLE ADOLFO LÓPEZ MATEOS	JEREZ	EL CARGADERO	MAR-2011	DIC-2011	160,252.00	40,063.00	40,063.00	40,063.00	40,063.00	-	160,252.00	40,063.00	40,063.00	40,063.00	40,063.00	-	100.00%	100.00%	M2	226.02	226.02	90	110	3.5.4	07	
03, DESARROLLO REGIONAL Y MEDIO AMBIENTE	06, JEREZ	SEPLADER	TRES POR UNO	CENTRO DE BIENESTAR SOCIAL	OTROS	CONSTRUCCIÓN DE CENTRO DE DESARROLLO ARTESANAL 3RA ETAPA	JEREZ	JEREZ	MAR-2011	DIC-2011	1,340,944.00	335,236.00	335,236.00	335,236.00	335,236.00	-	1,340,944.00	335,236.00	335,236.00	335,236.00	335,236.00	-	100.00%	100.00%	CENTRO	1	1	230	312	3.5.4	07	
03, DESARROLLO REGIONAL Y MEDIO AMBIENTE	06, JEREZ	SEPLADER	TRES POR UNO	URBANIZACIÓN	CONSTRUCCIÓN DE GUARNICIONES Y BANQUETAS	CONSTRUCCIÓN DE MURO DE CONTENCIÓN EN CRUZ DEL APOSTOLADO	JEREZ	EL CARGADERO	MAR-2011	DIC-2011	533,840.00	-	266,920.00	133,460.00	133,460.00	-	533,840.00	-	266,920.00	133,460.00	133,460.00	-	100.00%	100.00%	M3	407.37	407.37	120	150	3.5.4	07	
03, DESARROLLO REGIONAL Y MEDIO AMBIENTE	06, JEREZ	SEPLADER	TRES POR UNO	ASISTENCIA SOCIAL Y SERVICIOS COMUNITARIOS	APOYO A LA EDUCACIÓN DE ADULTOS	APOYO CON BECAS PARA ESTUDIANTES DE ESCASOS RECURSO.	JEREZ	JEREZ	MAR-2011	DIC-2011	2,194,000.00	1,097,000.00	-	548,500.00	548,500.00	-	2,194,000.00	1,097,000.00	-	548,500.00	548,500.00	-	100.00%	100.00%	BECA	409	409	187	222	3.5.4	07	
03, DESARROLLO REGIONAL Y MEDIO AMBIENTE	03, SOMBRERETE	SEPLADER	TRES POR UNO	FOMENTO A LA PRODUCCIÓN Y PRODUCTIVIDAD	INFRAESTRUCTURA MANUFACTURERA COMUNITARIA	EQUIPAMIENTO DE LABORATORIO DE ANÁLISIS CLÍNICOS	JIMÉNEZ DEL TEÚL	JIMÉNEZ DEL TEUL	MAR-2011	DIC-2011	225,000.00	75,000.00	75,000.00	-	75,000.00	-	225,000.00	75,000.00	75,000.00	-	75,000.00	-	100.00%	100.00%	PROYECTO	1	1	0	2	3.5.4	07	
03, DESARROLLO REGIONAL Y MEDIO AMBIENTE	02, RÍO GRANDE	SEPLADER	TRES POR UNO	AGUA POTABLE	AMPLIACIÓN DE SISTEMA	AMPLIACIÓN DE LÍNEA DE AGUA POTABLE PARA CONECTAR SERVICIO A EDIFICIO CAMPUS UNAS	JUAN ALDAMA	JUAN ALDAMA	MAR-2011	DIC-2011	80,500.00	20,125.00	20,125.00	20,125.00	20,125.00	-	80,500.00	20,125.00	20,125.00	20,125.00	20,125.00	-	100.00%	100.00%	ML	650	650	100	120	3.5.4	07	

ANEXO TÉCNICO

GOBIERNO DEL ESTADO 2010-2016 | ZACATECAS CONTIGO EN MOVIMIENTO

SECRETARÍA DE PLANEACIÓN Y DESARROLLO REGIONAL
COMITÉ DE PLANEACIÓN PARA EL DESARROLLO DEL ESTADO DE ZACATECAS
SEGUNDO INFORME DE GOBIERNO
ANEXO TÉCNICO
CIERRE DE EJERCICIO 2011
EJE 3: ZACATECAS PRODUCTIVO

COPLADEZ

CEP2011

SECTOR	REGIÓN	DEPENDENCIA	FONDO O MODALIDAD DE INVERSIÓN	PROGRAMA	SUBPROGRAMA	DESCRIPCIÓN DE LA OBRA O ACCIÓN	MUNICIPIO	LOCALIDAD	FECHA DE:		ESTRUCTURA FINANCIERA 2011 (PESOS) APROBADA						ESTRUCTURA FINANCIERA 2011 (PESOS) EJERCIDA						AVANCE %		METAS TOTALES			BENEFICIARIOS		PED	NUMERO DEL PROYECTO	OBSERVACIONES
									INICIO MM/M/AAAA	TERMINO MM/M/AAAA	TOTAL	FEDERAL	ESTATAL	MUNICIPAL	PARTICIP.	OTROS	TOTAL	FEDERAL	ESTATAL	MUNICIPAL	PARTICIP.	OTROS	FINANCIERO	FÍSICO	UNIDAD DE MEDIDA	PROGRAMADAS	ALCANZADAS	HOMBRES	MUJERES	EJE/ LÍNEA ESTRATÉGICA/ ESTRATEGIA		
03, DESARROLLO REGIONAL Y MEDIO AMBIENTE	02, RÍO GRANDE	SEPLADER	TRES POR UNO	AGUA POTABLE	REHABILITACIÓN DE SISTEMA	REHABILITACIÓN DE LÍNEA DE AGUA POTABLE EN AV. CENTENARIO SUR ENTRE CALLES JESÚS MEZA E HIDALGO	JUAN ALDAMA	JUAN ALDAMA	MAR-2011	DIC-2011	332,692.00	83,173.00	83,173.00	83,173.00	83,173.00	-	332,692.00	83,173.00	83,173.00	83,173.00	83,173.00	-	100.00%	100.00%	ML	790.4	790.4	240	260	3.5.4	07	
03, DESARROLLO REGIONAL Y MEDIO AMBIENTE	02, RÍO GRANDE	SEPLADER	TRES POR UNO	ALCANTARILLADO	CONSTRUCCIÓN DE SISTEMA	CONSTRUCCIÓN DE ALCANTARILLADO PARA AGUAS PLUVIALES EN CALLE CENTENARIO SUR	JUAN ALDAMA	JUAN ALDAMA	MAR-2011	DIC-2011	1,714,152.00	428,538.00	428,538.00	428,538.00	428,538.00	-	1,714,152.00	428,538.00	428,538.00	428,538.00	428,538.00	-	100.00%	100.00%	ML	903	903	240	260	3.5.4	07	
03, DESARROLLO REGIONAL Y MEDIO AMBIENTE	02, RÍO GRANDE	SEPLADER	TRES POR UNO	ALCANTARILLADO	AMPLIACIÓN DE SISTEMA	AMPLIACIÓN DE RED DE ALCANTARILLADO PARA CONECTAR SERVICIO A EDIFICIO DE LA UNAS CAMPUS JUAN ALDAMA	JUAN ALDAMA	JUAN ALDAMA	MAR-2011	DIC-2011	204,664.00	51,166.00	51,166.00	51,166.00	51,166.00	-	204,664.00	51,166.00	51,166.00	51,166.00	51,166.00	-	100.00%	100.00%	ML	445	445	80	100	3.5.4	07	
03, DESARROLLO REGIONAL Y MEDIO AMBIENTE	02, RÍO GRANDE	SEPLADER	TRES POR UNO	ELECTRIFICACIÓN	URBANA AMPLIACIÓN	AMPLIACIÓN DE RED ELÉCTRICA PARA CONECTAR SERVICIO A EDIFICIO CAMPUS UNAS	JUAN ALDAMA	JUAN ALDAMA	MAR-2011	DIC-2011	180,080.00	45,020.00	45,020.00	45,020.00	45,020.00	-	180,080.00	45,020.00	45,020.00	45,020.00	45,020.00	-	100.00%	100.00%	POSTE	2	2	60	80	3.5.4	07	
03, DESARROLLO REGIONAL Y MEDIO AMBIENTE	02, RÍO GRANDE	SEPLADER	TRES POR UNO	PAVIMENTACIÓN EN COLONIAS	PAVIMENTACIÓN CONCRETO HIDRÁULICO	PAVIMENTACIÓN CON CONCRETO HIDRÁULICO EN CALLE 3RA ORIENTE	JUAN ALDAMA	JUAN ALDAMA	MAR-2011	DIC-2011	225,256.00	56,314.00	56,314.00	56,314.00	56,314.00	-	225,256.00	56,314.00	56,314.00	56,314.00	56,314.00	-	100.00%	100.00%	M2	888.77	888.77	25	30	3.5.4	07	
03, DESARROLLO REGIONAL Y MEDIO AMBIENTE	02, RÍO GRANDE	SEPLADER	TRES POR UNO	URBANIZACIÓN	EDIFICIOS PÚBLICOS	CONSTRUCCIÓN DE SALÓN DE USOS MÚLTIPLES	JUAN ALDAMA	ESPÍRITU SANTO	MAR-2011	DIC-2011	1,737,508.00	434,377.00	434,377.00	434,377.00	434,377.00	-	1,737,508.00	434,377.00	434,377.00	434,377.00	434,377.00	-	100.00%	100.00%	OBRA	1	1	350	360	3.5.4	07	
03, DESARROLLO REGIONAL Y MEDIO AMBIENTE	02, RÍO GRANDE	SEPLADER	TRES POR UNO	ASISTENCIA SOCIAL Y SERVICIOS COMUNITARIOS	DESARROLLO COMUNITARIO	ADQUISICIÓN DE VEHÍCULO URVAN 15 PASAJEROS T/M AC MODELO 11 PARA USO COMUNITARIO	JUAN ALDAMA	JUAN ALDAMA	MAR-2011	DIC-2011	373,424.00	93,356.00	93,356.00	93,356.00	93,356.00	-	373,424.00	93,356.00	93,356.00	93,356.00	93,356.00	-	100.00%	100.00%	ACCIÓN	1	1	85	140	3.5.4	07	
03, DESARROLLO REGIONAL Y MEDIO AMBIENTE	02, RÍO GRANDE	SEPLADER	TRES POR UNO	ALCANTARILLADO	AMPLIACIÓN DE SISTEMA	AMPLIACIÓN DE RED DE ALCANTARILLADO EN CALLE GUADALUPE DE LA COMUNIDAD DE JALPA	JUAN ALDAMA	JUAN ALDAMA	MAR-2011	DIC-2011	46,672.00	11,668.00	11,668.00	11,668.00	11,668.00	-	46,672.00	11,668.00	11,668.00	11,668.00	11,668.00	-	100.00%	100.00%	ML	106	106	25	30	3.5.4	07	
03, DESARROLLO REGIONAL Y MEDIO AMBIENTE	02, RÍO GRANDE	SEPLADER	TRES POR UNO	INFRAESTRUCTURA EDUCATIVA	CONSTRUCCIÓN	CONSTRUCCIÓN DE CAMPUS UNAS 2DA ETAPA	JUAN ALDAMA	JUAN ALDAMA	MAR-2011	DIC-2011	4,000,000.00	1,000,000.00	1,000,000.00	1,000,000.00	1,000,000.00	-	4,000,000.00	1,000,000.00	1,000,000.00	1,000,000.00	1,000,000.00	-	100.00%	100.00%	OBRA	1	1	70	70	3.5.4	07	
03, DESARROLLO REGIONAL Y MEDIO AMBIENTE	02, RÍO GRANDE	SEPLADER	TRES POR UNO	ELECTRIFICACIÓN	URBANA AMPLIACIÓN	AMPLIACIÓN DE RED ELÉCTRICA EN CALLE PROLONGACIÓN FCO. I. MADERO	JUAN ALDAMA	JUAN ALDAMA	MAR-2011	DIC-2011	132,200.00	33,050.00	33,050.00	33,050.00	33,050.00	-	132,200.00	33,050.00	33,050.00	33,050.00	33,050.00	-	100.00%	100.00%	POSTE	2	2	35	10	3.5.4	07	
03, DESARROLLO REGIONAL Y MEDIO AMBIENTE	02, RÍO GRANDE	SEPLADER	TRES POR UNO	ELECTRIFICACIÓN	URBANA AMPLIACIÓN	AMPLIACIÓN DE RED ELÉCTRICA EN CALLE SOR JUANA INÉS DE LA CRUZ, COL. LAS FLORES	JUAN ALDAMA	JUAN ALDAMA	MAR-2011	DIC-2011	163,244.00	40,811.00	40,811.00	40,811.00	40,811.00	-	163,244.00	40,811.00	40,811.00	40,811.00	40,811.00	-	100.00%	100.00%	POSTE	5	5	26	32	3.5.4	07	
03, DESARROLLO REGIONAL Y MEDIO AMBIENTE	02, RÍO GRANDE	SEPLADER	TRES POR UNO	ELECTRIFICACIÓN	RURAL AMPLIACIÓN	AMPLIACIÓN DE RED ELÉCTRICA EN CALLE DEL ROBLE, COL. LAS JARILLAS	JUAN ALDAMA	GRAL. JUAN JOSÉ RÍOS	MAR-2011	DIC-2011	118,380.00	29,595.00	29,595.00	29,595.00	29,595.00	-	118,380.00	29,595.00	29,595.00	29,595.00	29,595.00	-	100.00%	50.00%	POSTE	4	2	20	20	3.5.4	07	
03, DESARROLLO REGIONAL Y MEDIO AMBIENTE	02, RÍO GRANDE	SEPLADER	TRES POR UNO	ELECTRIFICACIÓN	URBANA AMPLIACIÓN	AMPLIACIÓN DE RED ELÉCTRICA EN CALLES SAN LUIS Y VERACRUZ COLONIA EL PALOMAR DE LA COMUNIDAD DE JUAN JOSÉ RÍOS.	JUAN ALDAMA	JUAN ALDAMA	MAR-2011	DIC-2011	221,624.00	55,406.00	55,406.00	55,406.00	55,406.00	-	221,624.00	55,406.00	55,406.00	55,406.00	55,406.00	-	100.00%	100.00%	POSTE	6	6	25	35	3.5.4	07	
03, DESARROLLO REGIONAL Y MEDIO AMBIENTE	02, RÍO GRANDE	SEPLADER	TRES POR UNO	ELECTRIFICACIÓN	URBANA AMPLIACIÓN	AMPLIACIÓN DE RED ELÉCTRICA EN PRIVADA EUSTACIO GÓMEZ, COL LAS JARILLAS	JUAN ALDAMA	JUAN ALDAMA	MAR-2011	DIC-2011	72,884.00	18,221.00	18,221.00	18,221.00	18,221.00	-	72,884.00	18,221.00	18,221.00	18,221.00	18,221.00	-	100.00%	100.00%	POSTE	3	3	30	30	3.5.4	07	
03, DESARROLLO REGIONAL Y MEDIO AMBIENTE	02, RÍO GRANDE	SEPLADER	TRES POR UNO	ELECTRIFICACIÓN	RURAL CONSTRUCCIÓN	AMPLIACIÓN DE RED ELÉCTRICA EN CALLE BENITO JUÁREZ DE LA COMUNIDAD PARADILLAS.	JUAN ALDAMA	PARADILLAS	MAR-2011	DIC-2011	44,504.00	11,126.00	11,126.00	11,126.00	11,126.00	-	44,504.00	11,126.00	11,126.00	11,126.00	11,126.00	-	100.00%	100.00%	POSTE	1	1	25	25	3.5.4	07	
03, DESARROLLO REGIONAL Y MEDIO AMBIENTE	02, RÍO GRANDE	SEPLADER	TRES POR UNO	ASISTENCIA SOCIAL Y SERVICIOS COMUNITARIOS	DESARROLLO COMUNITARIO	EQUIPAMIENTO PARA EL RASTRO MUNICIPAL	JUAN ALDAMA	JUAN ALDAMA	MAR-2011	DIC-2011	526,740.00	263,370.00	-	131,685.00	131,685.00	-	526,740.00	263,370.00	-	131,685.00	131,685.00	-	100.00%	100.00%	ACCIÓN	1	1	25	25	3.5.4	07	
03, DESARROLLO REGIONAL Y MEDIO AMBIENTE	02, RÍO GRANDE	SEPLADER	TRES POR UNO	CENTRO DE BIENESTAR SOCIAL	OTROS	CONSTRUCCIÓN DE CENTRO COMUNITARIO DE DESARROLLO DE LA COMUNIDAD	JUAN ALDAMA	LAS NORIAS	MAR-2011	DIC-2011	484,120.00	121,030.00	121,030.00	121,030.00	121,030.00	-	484,120.00	121,030.00	121,030.00	121,030.00	121,030.00	-	100.00%	100.00%	CENTRO	1	1	25	20	3.5.4	07	
03, DESARROLLO REGIONAL Y MEDIO AMBIENTE	09, JUCHIPILA	SEPLADER	TRES POR UNO	DESARROLLO ÁREAS DE RIEGO	OBRA COMPLEMENTARIA	REHABILITACIÓN DE CANAL DE RIEGO 2DA ETAPA APOZOL REMOLINO	JUCHIPILA	JUCHIPILA	MAR-2011	DIC-2011	385,000.00	96,250.00	96,250.00	96,250.00	96,250.00	-	385,000.00	96,250.00	96,250.00	96,250.00	96,250.00	-	100.00%	100.00%	BORDO	1	1	313	135	3.5.4	07	
03, DESARROLLO REGIONAL Y MEDIO AMBIENTE	09, JUCHIPILA	SEPLADER	TRES POR UNO	PAVIMENTACIÓN EN COLONIAS	PAVIMENTACIÓN CONCRETO HIDRÁULICO	PAVIMENTACIÓN CON CONCRETO HIDRÁULICO EN ACCESO PRINCIPAL DE LA COMUNIDAD	JUCHIPILA	CONTITLAN	MAR-2011	DIC-2011	230,400.00	57,600.00	57,600.00	57,600.00	57,600.00	-	230,400.00	57,600.00	57,600.00	57,600.00	57,600.00	-	100.00%	100.00%	M2	616	616	122	185	3.5.4	07	
03, DESARROLLO REGIONAL Y MEDIO AMBIENTE	09, JUCHIPILA	SEPLADER	TRES POR UNO	INFRAESTRUCTURA EDUCATIVA	RECONSTRUCCIÓN	REHABILITACIÓN DE JARDÍN DE NIÑOS "PROF. JOSÉ SANTOS FLORES"	JUCHIPILA	EL REMOLINO	MAR-2011	DIC-2011	101,964.00	25,491.00	25,491.00	25,491.00	25,491.00	-	101,964.00	25,491.00	25,491.00	25,491.00	25,491.00	-	100.00%	100.00%	OBRA	1	1	40	45	3.5.4	07	

ANEXO TÉCNICO

SECRETARÍA DE PLANEACIÓN Y DESARROLLO REGIONAL
COMITÉ DE PLANEACIÓN PARA EL DESARROLLO DEL ESTADO DE ZACATECAS
SEGUNDO INFORME DE GOBIERNO
ANEXO TÉCNICO
CIERRE DE EJERCICIO 2011
EJE 3: ZACATECAS PRODUCTIVO

CEP2011

SECTOR	REGIÓN	DEPENDENCIA	FONDO O MODALIDAD DE INVERSIÓN	PROGRAMA	SUBPROGRAMA	DESCRIPCIÓN DE LA OBRA O ACCIÓN	MUNICIPIO	LOCALIDAD	FECHA DE:		ESTRUCTURA FINANCIERA 2011 (PESOS) APROBADA						ESTRUCTURA FINANCIERA 2011 (PESOS) EJERCIDA						AVANCE %		METAS TOTALES			BENEFICIARIOS		PED	NUMERO DEL PROYECTO	OBSERVACIONES
									INICIO MM/M/AAAA	TERMINO MM/M/AAAA	TOTAL	FEDERAL	ESTATAL	MUNICIPAL	PARTICIP.	OTROS	TOTAL	FEDERAL	ESTATAL	MUNICIPAL	PARTICIP.	OTROS	FINANCIERO	FÍSICO	UNIDAD DE MEDIDA	PROGRAMADAS	ALCANZADAS	HOMBRES	MUJERES	EJE/ LÍNEA ESTRATÉGICA/ ESTRATEGIA		
03, DESARROLLO REGIONAL Y MEDIO AMBIENTE	09, JUCHIPILA	SEPLADER	TRES POR UNO	INFRAESTRUCTURA EDUCATIVA	EQUIPAMIENTO	EQUIPAMIENTO DE ESCUELA NORMAL "SALVADOR VARELA RESENDIZ"	JUCHIPILA	EL SURCO DE NOPALES (LA RANAL)	MAR-2011	DIC-2011	403,000.00	100,750.00	100,750.00	100,750.00	100,750.00	-	403,000.00	100,750.00	100,750.00	100,750.00	100,750.00	-	100.00%	100.00%	MATERIAL	1	1	965	1264	3.5.4	07	
03, DESARROLLO REGIONAL Y MEDIO AMBIENTE	09, JUCHIPILA	SEPLADER	TRES POR UNO	PAVIMENTACIÓN EN COLONIAS	PAVIMENTACIÓN CONCRETO HIDRÁULICO	PAVIMENTACIÓN CON CONCRETO HIDRÁULICO EN VARIAS CALLES DE ATEMAJAC	JUCHIPILA	ATEMAJAC	MAR-2011	DIC-2011	780,260.00	195,065.00	195,065.00	195,065.00	195,065.00	-	780,260.00	195,065.00	195,065.00	195,065.00	195,065.00	-	100.00%	100.00%	M2	2464	2464	27	41	3.5.4	07	
03, DESARROLLO REGIONAL Y MEDIO AMBIENTE	09, JUCHIPILA	SEPLADER	TRES POR UNO	PAVIMENTACIÓN EN COLONIAS	PAVIMENTACIÓN CONCRETO HIDRÁULICO	CONSTRUCCIÓN DE CONCRETO ECOLÓGICO EN CALLE EL MIRADOR	JUCHIPILA	CONTITLAN	MAR-2011	DIC-2011	392,260.00	98,065.00	98,065.00	98,065.00	98,065.00	-	392,260.00	98,065.00	98,065.00	98,065.00	98,065.00	-	100.00%	100.00%	M2	1948.5	1948.5	135	152	3.5.4	07	
03, DESARROLLO REGIONAL Y MEDIO AMBIENTE	09, JUCHIPILA	SEPLADER	TRES POR UNO	ASISTENCIA SOCIAL Y SERVICIOS COMUNITARIOS	DESARROLLO COMUNITARIO	REMODELACIÓN DE TEMPLO EN LA COMUNIDAD STA ETAPA DE EL REMOLINO	JUCHIPILA	EL REMOLINO	MAR-2011	DIC-2011	300,000.00	75,000.00	75,000.00	75,000.00	75,000.00	-	300,000.00	75,000.00	75,000.00	75,000.00	75,000.00	-	100.00%	100.00%	OBRA	1	1	713	865	3.5.4	07	
03, DESARROLLO REGIONAL Y MEDIO AMBIENTE	09, JUCHIPILA	SEPLADER	TRES POR UNO	AGUA POTABLE	REHABILITACIÓN DE SISTEMA	REHABILITACIÓN DE TANQUE DE ALMACENAMIENTO	JUCHIPILA	ATEMAJAC	MAR-2011	DIC-2011	120,400.00	60,200.00	-	30,100.00	30,100.00	-	120,400.00	60,200.00	-	30,100.00	30,100.00	-	100.00%	100.00%	TANQUE	1	1	27	41	3.5.4	07	
03, DESARROLLO REGIONAL Y MEDIO AMBIENTE	04, PINOS	SEPLADER	TRES POR UNO	ASISTENCIA SOCIAL Y SERVICIOS COMUNITARIOS	DESARROLLO COMUNITARIO	CONSTRUCCIÓN DE IGLESIA LA CONCEPCIÓN 1RA ETAPA ENTRE CALLE JUÁREZ Y CALLE MÉXICO, LA CONCEPCIÓN LORETO ZAC.	LORETO	LA CONCEPCIÓN	MAR-2011	DIC-2011	1,600,000.00	-	800,000.00	400,000.00	400,000.00	-	1,600,000.00	-	800,000.00	400,000.00	400,000.00	-	100.00%	100.00%	ACCIÓN	1	1	488	508	3.5.4	07	
03, DESARROLLO REGIONAL Y MEDIO AMBIENTE	04, PINOS	SEPLADER	TRES POR UNO	ASISTENCIA SOCIAL Y SERVICIOS COMUNITARIOS	DESARROLLO COMUNITARIO	AMPLIACIÓN DE LA CAPILLA SANTO NIÑO PARA TEMPLO EXPLORATORIO, COLONIA VEGA LORETO ZAC.	LORETO	LORETO	MAR-2011	DIC-2011	839,440.00	-	419,720.00	209,860.00	209,860.00	-	839,440.00	-	419,720.00	209,860.00	209,860.00	-	100.00%	100.00%	ACCIÓN	1	1	1650	1850	3.5.4	07	
03, DESARROLLO REGIONAL Y MEDIO AMBIENTE	04, PINOS	SEPLADER	TRES POR UNO	ASISTENCIA SOCIAL Y SERVICIOS COMUNITARIOS	DESARROLLO COMUNITARIO	AMPLIACIÓN DE CENTRO DE REUNIÓN COMUNITARIO DE LA LOCALIDAD.	LORETO	SANTA MARÍA DE LOS ÁNGELES	MAR-2011	DIC-2011	588,224.00	147,056.00	147,056.00	147,056.00	147,056.00	-	588,224.00	147,056.00	147,056.00	147,056.00	147,056.00	-	100.00%	100.00%	ACCIÓN	1	1	631	656	3.5.4	07	
03, DESARROLLO REGIONAL Y MEDIO AMBIENTE	04, PINOS	SEPLADER	TRES POR UNO	INFRAESTRUCTURA EDUCATIVA	CONSTRUCCIÓN	FABRICACIÓN Y COLOCACIÓN DE DOMO ESTRUCTURAL EN ESCUELA SECUNDARIA FRANCISCO GOITIA	LORETO	LORETO	MAR-2011	DIC-2011	540,060.00	135,015.00	135,015.00	135,015.00	135,015.00	-	540,060.00	135,015.00	135,015.00	135,015.00	135,015.00	-	100.00%	100.00%	ACCIÓN	1	1	450	650	3.5.4	07	
03, DESARROLLO REGIONAL Y MEDIO AMBIENTE	04, PINOS	SEPLADER	TRES POR UNO	INFRAESTRUCTURA DEPORTIVA	CONSTRUCCIÓN	CONSTRUCCIÓN DE LIENZO CHARRO EN LA COMUNIDAD DE LA ALQUERÍA	LORETO	LA ALQUERÍA	MAR-2011	DIC-2011	803,504.00	200,876.00	200,876.00	200,876.00	200,876.00	-	803,504.00	200,876.00	200,876.00	200,876.00	200,876.00	-	100.00%	100.00%	MODULO	1	1	438	454	3.5.4	07	
03, DESARROLLO REGIONAL Y MEDIO AMBIENTE	04, PINOS	SEPLADER	TRES POR UNO	PAVIMENTACIÓN EN COLONIAS	PAVIMENTACIÓN CONCRETO HIDRÁULICO	PAVIMENTACIÓN CON CONCRETO HIDRÁULICO EN CALLE FLORES MAGÓN ENTRE CALLE SIN NOMBRE Y AV. QUINTA NORTE	LORETO	EL TEPETATE	MAR-2011	DIC-2011	1,184,368.00	296,092.00	296,092.00	296,092.00	296,092.00	-	1,184,368.00	296,092.00	296,092.00	296,092.00	296,092.00	-	100.00%	100.00%	M2	3480	3480	65	75	3.5.4	07	
03, DESARROLLO REGIONAL Y MEDIO AMBIENTE	04, PINOS	SEPLADER	TRES POR UNO	ASISTENCIA SOCIAL Y SERVICIOS COMUNITARIOS	DESARROLLO COMUNITARIO	CONSTRUCCIÓN DE BARDAS EN PANTEÓN DE CARRILLO PUERTO AL PONIENTE DE LA COMUNIDAD DE FELIPE CARRILLO PUERTO.	LORETO	FELIPE CARRILLO PUERTO	MAR-2011	DIC-2011	767,744.00	191,936.00	191,936.00	191,936.00	191,936.00	-	767,744.00	191,936.00	191,936.00	191,936.00	191,936.00	-	100.00%	100.00%	ACCIÓN	1	1	345	385	3.5.4	07	
03, DESARROLLO REGIONAL Y MEDIO AMBIENTE	04, PINOS	SEPLADER	TRES POR UNO	URBANIZACIÓN	CONSTRUCCIÓN DE PLAZAS CÍVICAS Y JARDINES	CONSTRUCCIÓN DE BANCAS EN JARDÍN COLOSIO DE LA LOCALIDAD.	LORETO	COL. SAN MARCOS	MAR-2011	DIC-2011	50,000.00	12,500.00	12,500.00	12,500.00	12,500.00	-	50,000.00	12,500.00	12,500.00	12,500.00	12,500.00	-	100.00%	100.00%	OFICINA	1	1	280	320	3.5.4	07	
03, DESARROLLO REGIONAL Y MEDIO AMBIENTE	04, PINOS	SEPLADER	TRES POR UNO	URBANIZACIÓN	CONSTRUCCIÓN DE GUARNICIONES Y BANQUETAS	GUARNICIÓN CON CONCRETO HIDRÁULICO EN CALLE FLORES MAGÓN ENTRE CALLE SIN NOMBRE Y AV. QUINTA NORTE	LORETO	EL TEPETATE	MAR-2011	DIC-2011	98,232.00	24,558.00	24,558.00	24,558.00	24,558.00	-	98,232.00	24,558.00	24,558.00	24,558.00	24,558.00	-	100.00%	100.00%	ML	517	517	65	75	3.5.4	07	
03, DESARROLLO REGIONAL Y MEDIO AMBIENTE	04, PINOS	SEPLADER	TRES POR UNO	INFRAESTRUCTURA EDUCATIVA	CONSTRUCCIÓN	FABRICACIÓN Y COLOCACIÓN DE DOMO ESTRUCTURAL EN ESCUELA PRIMARIA "CLUB DE LEONES"	LORETO	LORETO	MAR-2011	DIC-2011	591,848.00	147,962.00	147,962.00	147,962.00	147,962.00	-	591,848.00	147,962.00	147,962.00	147,962.00	147,962.00	-	100.00%	100.00%	M2	748	748	375	395	3.5.4	07	
03, DESARROLLO REGIONAL Y MEDIO AMBIENTE	10, OJOCALIENTE	SEPLADER	TRES POR UNO	ALCANTARILLADO	REHABILITACIÓN DE SISTEMA	REHABILITACIÓN DE RED DE DRENAJE EN CALLE FRANCISCO I. MADERO	LUIS MOYA	LUIS MOYA	MAR-2011	DIC-2011	303,092.00	75,773.00	75,773.00	75,773.00	75,773.00	-	303,092.00	75,773.00	75,773.00	75,773.00	75,773.00	-	100.00%	100.00%	ML	360	360	150	250	3.5.4	07	
03, DESARROLLO REGIONAL Y MEDIO AMBIENTE	10, OJOCALIENTE	SEPLADER	TRES POR UNO	URBANIZACIÓN	CONSTRUCCIÓN DE CALLES	CONSTRUCCIÓN DE GUARNICIONES Y BANQUETAS CON CONCRETO HIDRÁULICO EN LA CALLE FRANCISCO I. MADERO	LUIS MOYA	LUIS MOYA	MAR-2011	DIC-2011	285,732.00	71,433.00	71,433.00	71,433.00	71,433.00	-	285,732.00	71,433.00	71,433.00	71,433.00	71,433.00	-	100.00%	-	M2, ML	839 708	839 708	150	250	3.5.4	07	
03, DESARROLLO REGIONAL Y MEDIO AMBIENTE	10, OJOCALIENTE	SEPLADER	TRES POR UNO	ASISTENCIA SOCIAL Y SERVICIOS COMUNITARIOS	DESARROLLO COMUNITARIO	ADQUISICIÓN DE CAMIÓN RECOLECTOR DE BASURA Y CONTENEDORES	LUIS MOYA	LUIS MOYA	MAR-2011	DIC-2011	1,800,000.00	450,000.00	450,000.00	450,000.00	450,000.00	-	1,800,000.00	450,000.00	450,000.00	450,000.00	450,000.00	-	100.00%	100.00%	ACCIÓN	1	1	5889	6345	3.5.4	07	
03, DESARROLLO REGIONAL Y MEDIO AMBIENTE	10, OJOCALIENTE	SEPLADER	TRES POR UNO	AGUA POTABLE	REHABILITACIÓN DE SISTEMA	REHABILITACIÓN DE RED DE AGUA POTABLE EN LA CALLE FRANCISCO I. MADERO	LUIS MOYA	LUIS MOYA	MAR-2011	DIC-2011	247,732.00	61,933.00	61,933.00	61,933.00	61,933.00	-	247,732.00	61,933.00	61,933.00	61,933.00	61,933.00	-	100.00%	100.00%	ML	360	360	5889	6345	3.5.4	07	
03, DESARROLLO REGIONAL Y MEDIO AMBIENTE	10, OJOCALIENTE	SEPLADER	TRES POR UNO	URBANIZACIÓN	CONSTRUCCIÓN DE GUARNICIONES Y BANQUETAS	CONSTRUCCIÓN DE GUARNICIONES Y BANQUETAS CON CONCRETO HIDRÁULICO EN LA CALLE SAN JUDAS TADEO	LUIS MOYA	LUIS MOYA	MAR-2011	DIC-2011	188,120.00	47,030.00	47,030.00	47,030.00	47,030.00	-	188,120.00	47,030.00	47,030.00	47,030.00	47,030.00	-	100.00%	-	M2, ML	351 376	351 376	5889	6345	3.5.4	07	

ANEXO TÉCNICO

SECRETARÍA DE PLANEACIÓN Y DESARROLLO REGIONAL
COMITÉ DE PLANEACIÓN PARA EL DESARROLLO DEL ESTADO DE ZACATECAS
SEGUNDO INFORME DE GOBIERNO
ANEXO TÉCNICO
CIERRE DE EJERCICIO 2011
EJE 3: ZACATECAS PRODUCTIVO

CEP2011

SECTOR	REGIÓN	DEPENDENCIA	FONDO O MODALIDAD DE INVERSIÓN	PROGRAMA	SUBPROGRAMA	DESCRIPCIÓN DE LA OBRA O ACCIÓN	MUNICIPIO	LOCALIDAD	FECHA DE:		ESTRUCTURA FINANCIERA 2011 (PESOS) APROBADA						ESTRUCTURA FINANCIERA 2011 (PESOS) EJERCIDA						AVANCE %		METAS TOTALES			BENEFICIARIOS		PED	NUMERO DEL PROYECTO	OBSERVACIONES
									INICIO MM/M/AAAA	TERMINO MM/M/AAAA	TOTAL	FEDERAL	ESTATAL	MUNICIPAL	PARTICIP.	OTROS	TOTAL	FEDERAL	ESTATAL	MUNICIPAL	PARTICIP.	OTROS	FINANCIERO	FÍSICO	UNIDAD DE MEDIDA	PROGRAMADAS	ALCANZADAS	HOMBRES	MUJERES	EJE/ LÍNEA ESTRATÉGICA/ ESTRATEGIA		
03, DESARROLLO REGIONAL Y MEDIO AMBIENTE	10, OJOCALIENTE	SEPLADER	TRES POR UNO	PAVIMENTACIÓN EN COLONIAS	PAVIMENTACIÓN CONCRETO HIDRÁUUCO	PAVIMENTACIÓN Y REP. DE SERVICIOS CALLE MADERO	LUIS MOYA	LUIS MOYA	MAR-2011	DIC-2011	1,278,000.00	319,500.00	319,500.00	319,500.00	319,500.00	-	1,278,000.00	319,500.00	319,500.00	319,500.00	319,500.00	-	100.00%	100.00%	M2	2815	2815	5889	6345	3.5.4	07	
03, DESARROLLO REGIONAL Y MEDIO AMBIENTE	10, OJOCALIENTE	SEPLADER	TRES POR UNO	PAVIMENTACIÓN EN COLONIAS	PAVIMENTACIÓN CONCRETO HIDRÁUUCO	PAVIMENTACIÓN CON CONCRETO HIDRÁULICO EN CALLE SAN JUDAS TADEO	LUIS MOYA	LUIS MOYA	MAR-2011	DIC-2011	1,099,240.00	274,810.00	274,810.00	274,810.00	274,810.00	-	1,099,240.00	274,810.00	274,810.00	274,810.00	274,810.00	-	100.00%	100.00%	M2	2511.8	2511.8	5889	6345	3.5.4	07	
03, DESARROLLO REGIONAL Y MEDIO AMBIENTE	10, OJOCALIENTE	SEPLADER	TRES POR UNO	INFRAESTRUCTURA EDUCATIVA	CONSTRUCCIÓN	CONSTRUCCIÓN DE DOMO EN ESCUELA SECUNDARIA TÉCNICA # 14 JESÚS GONZÁLEZ ORTEGA.	LUIS MOYA	LUIS MOYA	MAR-2011	DIC-2011	1,314,500.00	328,625.00	328,625.00	328,625.00	328,625.00	-	1,314,500.00	328,625.00	328,625.00	328,625.00	328,625.00	-	100.00%	100.00%	OBRA	1	1	151	154	3.5.4	07	
03, DESARROLLO REGIONAL Y MEDIO AMBIENTE	10, OJOCALIENTE	SEPLADER	TRES POR UNO	AGUA POTABLE	REHABILITACIÓN DE SISTEMA	EQUIPAMIENTO DE POZO PARA AGUA POTABLE UBICADO EN LA COMUNIDAD EL COECILLO	LUIS MOYA	COECILLO	MAR-2011	DIC-2011	1,000,000.00	500,000.00	-	250,000.00	250,000.00	-	1,000,000.00	500,000.00	-	250,000.00	250,000.00	-	100.00%	100.00%	POZO	1	1	595	593	3.5.4	07	
03, DESARROLLO REGIONAL Y MEDIO AMBIENTE	10, OJOCALIENTE	SEPLADER	TRES POR UNO	ALCANTARILLADO	AMPLIACIÓN DE SISTEMA	AMPLIACIÓN DE RED DE DRENAJE EN CALLE SAN FRANCISCO	LUIS MOYA	LUIS MOYA	MAR-2011	DIC-2011	412,140.00	206,070.00	-	103,035.00	103,035.00	-	412,140.00	206,070.00	-	103,035.00	103,035.00	-	100.00%	100.00%	ML	254.3	254.3	80	120	3.5.4	07	
03, DESARROLLO REGIONAL Y MEDIO AMBIENTE	10, OJOCALIENTE	SEPLADER	TRES POR UNO	AGUA POTABLE	AMPLIACIÓN DE SISTEMA	LÍNEA DE CONDUCCIÓN DE AGUA POTABLE DE LA COL. LÁZARO CÁRDENAS AL POZO DE NÚM. 1	LUIS MOYA	COL. LÁZARO CÁRDENAS	MAR-2011	DIC-2011	891,256.00	445,628.00	-	222,814.00	222,814.00	-	891,256.00	445,628.00	-	222,814.00	222,814.00	-	100.00%	100.00%	ML	2480	2480	5889	6345	3.5.4	07	
03, DESARROLLO REGIONAL Y MEDIO AMBIENTE	10, OJOCALIENTE	SEPLADER	TRES POR UNO	AGUA POTABLE	AMPLIACIÓN DE SISTEMA	AMPLIACIÓN DE RED DE DISTRIBUCIÓN DE AGUA POTABLE EN CALLE SAN FRANCISCO	LUIS MOYA	LUIS MOYA	MAR-2011	DIC-2011	225,240.00	112,620.00	-	56,310.00	56,310.00	-	225,240.00	112,620.00	-	56,310.00	56,310.00	-	100.00%	100.00%	ML	254.3	254.3	60	120	3.5.4	07	
03, DESARROLLO REGIONAL Y MEDIO AMBIENTE	09, JUCHIPILA	SEPLADER	TRES POR UNO	ASISTENCIA SOCIAL Y SERVICIOS COMUNITARIOS	ASISTENCIA SOCIAL A LA NIÑEZ	BECAS PARA ALUMNOS DESTACADOS DE ESCASOS RECURSOS ECONOMICOS.	MEZQUITAL DEL ORO	MEZQUITAL DEL ORO	MAR-2011	DIC-2011	392,000.00	98,000.00	98,000.00	98,000.00	98,000.00	-	392,000.00	98,000.00	98,000.00	98,000.00	98,000.00	-	100.00%	100.00%	BECA	36	36	18	18	3.5.4	07	
03, DESARROLLO REGIONAL Y MEDIO AMBIENTE	02, RÍO GRANDE	SEPLADER	TRES POR UNO	INFRAESTRUCTURA DEPORTIVA	AMPLIACIÓN	AMPLIACIÓN Y EQUIPAMIENTO DE UNIDAD DEPORTIVA	MIGUEL AUZA	MIGUEL AUZA	MAR-2011	DIC-2011	2,907,588.00	726,897.00	726,897.00	726,897.00	726,897.00	-	2,907,588.00	726,897.00	726,897.00	726,897.00	726,897.00	-	100.00%	100.00%	OBRA	1	1	3800	4500	3.5.4	07	
03, DESARROLLO REGIONAL Y MEDIO AMBIENTE	02, RÍO GRANDE	SEPLADER	TRES POR UNO	CARRETERAS ALIMENTADORAS	CONSTRUCCIÓN	CONSTRUCCIÓN DE TERRACERÍA Y BASE PARA PAVIMENTO ASFÁLTICO DE 7 KM EN EL TRAMO MIGUEL AUZA-LA HONDA KM 3+000 AL 5+500	MIGUEL AUZA	MIGUEL AUZA	MAR-2011	DIC-2011	4,000,000.00	1,000,000.00	1,000,000.00	1,000,000.00	1,000,000.00	-	4,000,000.00	1,000,000.00	1,000,000.00	1,000,000.00	1,000,000.00	-	100.00%	100.00%	KM	7	7	9966	10777	3.5.4	07	
03, DESARROLLO REGIONAL Y MEDIO AMBIENTE	02, RÍO GRANDE	SEPLADER	TRES POR UNO	ASISTENCIA SOCIAL Y SERVICIOS COMUNITARIOS	DESARROLLO COMUNITARIO	REHABILITACIÓN DE ALBERGUE COMUNITARIO MIGUEL AUZA	MIGUEL AUZA	MIGUEL AUZA	MAR-2011	DIC-2011	600,000.00	150,000.00	150,000.00	150,000.00	150,000.00	-	600,000.00	150,000.00	150,000.00	150,000.00	150,000.00	-	100.00%	100.00%	ACCIÓN	1	1	365	430	3.5.4	07	
03, DESARROLLO REGIONAL Y MEDIO AMBIENTE	02, RÍO GRANDE	SEPLADER	TRES POR UNO	INFRAESTRUCTURA EDUCATIVA	CONSTRUCCIÓN	CONSTRUCCIÓN DE DOMO EN LA CANCHA DE USOS MÚLTIPLES EN JARDÍN DE NIÑOS PEDRO RUIZ GONZÁLEZ	MIGUEL AUZA	MIGUEL AUZA	MAR-2011	DIC-2011	463,692.00	115,923.00	115,923.00	115,923.00	115,923.00	-	463,692.00	115,923.00	115,923.00	115,923.00	115,923.00	-	100.00%	100.00%	OBRA	1	1	365	430	3.5.4	07	
03, DESARROLLO REGIONAL Y MEDIO AMBIENTE	02, RÍO GRANDE	SEPLADER	TRES POR UNO	PAVIMENTACIÓN EN COLONIAS	PAVIMENTACIÓN CONCRETO HIDRÁUUCO	PAVIMENTACIÓN CON CONCRETO HIDRÁULICO EN DIFERENTES CALLES EN LA COLONIA 20 DE NOVIEMBRE, VICENTE GUERRERO, DONATO GUERRA, HIDALGO Y JUÁREZ.	MIGUEL AUZA	MIGUEL AUZA	MAR-2011	DIC-2011	579,636.00	144,909.00	144,909.00	144,909.00	144,909.00	-	579,636.00	144,909.00	144,909.00	144,909.00	144,909.00	-	100.00%	100.00%	M2	4775	4775	450	500	3.5.4	07	
03, DESARROLLO REGIONAL Y MEDIO AMBIENTE	02, RÍO GRANDE	SEPLADER	TRES POR UNO	INFRAESTRUCTURA EDUCATIVA	CONSTRUCCIÓN	CONSTRUCCIÓN DE DOMO EN LA CANCHA DE USOS MÚLTIPLES EN ESCUELA PRIMARIA GENERAL HERIBERTO JARA	MIGUEL AUZA	MIGUEL AUZA	MAR-2011	DIC-2011	547,820.00	136,955.00	136,955.00	136,955.00	136,955.00	-	547,820.00	136,955.00	136,955.00	136,955.00	136,955.00	-	100.00%	100.00%	OBRA	1	1	385	430	3.5.4	07	
03, DESARROLLO REGIONAL Y MEDIO AMBIENTE	02, RÍO GRANDE	SEPLADER	TRES POR UNO	INFRAESTRUCTURA EDUCATIVA	CONSTRUCCIÓN	CONSTRUCCIÓN DE DOMO EN LA CANCHA DE USOS MÚLTIPLES EN ESCUELA PRIMARIA RAMÓN LÓPEZ VELARDE	MIGUEL AUZA	MIGUEL AUZA	MAR-2011	DIC-2011	547,820.00	136,955.00	136,955.00	136,955.00	136,955.00	-	547,820.00	136,955.00	136,955.00	136,955.00	136,955.00	-	100.00%	100.00%	OBRA	1	1	385	430	3.5.4	07	
03, DESARROLLO REGIONAL Y MEDIO AMBIENTE	02, RÍO GRANDE	SEPLADER	TRES POR UNO	INFRAESTRUCTURA EDUCATIVA	CONSTRUCCIÓN	CONSTRUCCIÓN DE DOMO EN LA CANCHA DE USOS MÚLTIPLES EN ESCUELA PRIMARIA MARÍA GUADALUPE RUIZ DE HARO	MIGUEL AUZA	MIGUEL AUZA	MAR-2011	DIC-2011	547,820.00	136,955.00	136,955.00	136,955.00	136,955.00	-	547,820.00	136,955.00	136,955.00	136,955.00	136,955.00	-	100.00%	100.00%	OBRA	1	1	235	215	3.5.4	07	
03, DESARROLLO REGIONAL Y MEDIO AMBIENTE	02, RÍO GRANDE	SEPLADER	TRES POR UNO	INFRAESTRUCTURA EDUCATIVA	CONSTRUCCIÓN	CONSTRUCCIÓN DE DOMO EN LA CANCHA DE USOS MÚLTIPLES EN ESCUELA PRIMARIA ANTONIO GUZMÁN AGUILERA	MIGUEL AUZA	MIGUEL AUZA	MAR-2011	DIC-2011	547,820.00	136,955.00	136,955.00	136,955.00	136,955.00	-	547,820.00	136,955.00	136,955.00	136,955.00	136,955.00	-	100.00%	100.00%	OBRA	1	1	235	315	3.5.4	07	
03, DESARROLLO REGIONAL Y MEDIO AMBIENTE	02, RÍO GRANDE	SEPLADER	TRES POR UNO	ASISTENCIA SOCIAL Y SERVICIOS COMUNITARIOS	DESARROLLO COMUNITARIO	ADQUISICIÓN DE CAMIÓN RECOLECTOR COMPACTADOR DE BASURA	MIGUEL AUZA	MIGUEL AUZA	MAR-2011	DIC-2011	1,373,000.00	343,250.00	343,250.00	343,250.00	343,250.00	-	1,373,000.00	343,250.00	343,250.00	343,250.00	343,250.00	-	100.00%	100.00%	ACCIÓN	1	1	3800	4500	3.5.4	07	
03, DESARROLLO REGIONAL Y MEDIO AMBIENTE	02, RÍO GRANDE	SEPLADER	TRES POR UNO	PAVIMENTACIÓN EN COLONIAS	PAVIMENTACIÓN CONCRETO HIDRÁUUCO	PAVIMENTACIÓN CON CONCRETO HIDRÁULICO EN DIFERENTES CALLES DE MIGUEL AUZA: ÁLAMO, ARISTA, DIONISIO, 20 DE NOVIEMBRE, COMPROMISO Y CUARZO	MIGUEL AUZA	MIGUEL AUZA	MAR-2011	DIC-2011	957,464.00	239,366.00	239,366.00	239,366.00	239,366.00	-	957,464.00	239,366.00	239,366.00	239,366.00	239,366.00	-	100.00%	71.59%	M2	7885	5645	530	550	3.5.4	07	

ANEXO TÉCNICO

GOBIERNO DEL ESTADO 2010-2016 | ZACATECAS CONTIGO EN MOVIMIENTO

SECRETARÍA DE PLANEACIÓN Y DESARROLLO REGIONAL
COMITÉ DE PLANEACIÓN PARA EL DESARROLLO DEL ESTADO DE ZACATECAS
SEGUNDO INFORME DE GOBIERNO
ANEXO TÉCNICO
CIERRE DE EJERCICIO 2011
EJE 3: ZACATECAS PRODUCTIVO

COPLADEZ

CEP2011

SECTOR	REGIÓN	DEPENDENCIA	FONDO O MODALIDAD DE INVERSIÓN	PROGRAMA	SUBPROGRAMA	DESCRIPCIÓN DE LA OBRA O ACCIÓN	MUNICIPIO	LOCALIDAD	FECHA DE:		ESTRUCTURA FINANCIERA 2011 (PESOS) APROBADA						ESTRUCTURA FINANCIERA 2011 (PESOS) EJERCIDA						AVANCE %		METAS TOTALES			BENEFICIARIOS		PED	NUMERO DEL PROYECTO	OBSERVACIONES
									INICIO MM/M/AAAA	TERMINO MM/M/AAAA	TOTAL	FEDERAL	ESTATAL	MUNICIPAL	PARTICIP.	OTROS	TOTAL	FEDERAL	ESTATAL	MUNICIPAL	PARTICIP.	OTROS	FINANCIERO	FÍSICO	UNIDAD DE MEDIDA	PROGRAMADAS	ALCANZADAS	HOMBRES	MUJERES	EJE/ LÍNEA ESTRATÉGICA/ ESTRATEGIA		
03, DESARROLLO REGIONAL Y MEDIO AMBIENTE	02, RÍO GRANDE	SEPLADER	TRES POR UNO	INFRAESTRUCTURA DEPORTIVA	AMPLIACIÓN	ADQUISICIÓN DE GRADAS PARA EL GIMNASIO MUNICIPAL EN MIGUEL AUZA ZAC.	MIGUEL AUZA	MIGUEL AUZA	MAR-2011	DIC-2011	1,000,000.00	250,000.00	250,000.00	250,000.00	250,000.00	-	1,000,000.00	250,000.00	250,000.00	250,000.00	250,000.00	-	100.00%	100.00%	MÓDULO	1	1	3800	4500	3.5.4	07	
03, DESARROLLO REGIONAL Y MEDIO AMBIENTE	02, RÍO GRANDE	SEPLADER	TRES POR UNO	FOMENTO A LA PRODUCCIÓN Y PRODUCTIVIDAD	INDUSTRIA MANUFACTURERA COMUNITARIA	EQUIPAMIENTO DE LABORATORIO DENTAL	MIGUEL AUZA	MIGUEL AUZA	MAR-2011	DIC-2011	679,800.00	226,600.00	226,600.00	-	226,600.00	-	679,800.00	226,600.00	226,600.00	-	226,600.00	-	100.00%	100.00%	PROYECTO	1	1	1	1	3.5.4	07	
03, DESARROLLO REGIONAL Y MEDIO AMBIENTE	02, RÍO GRANDE	SEPLADER	TRES POR UNO	INFRAESTRUCTURA EDUCATIVA	CONSTRUCCIÓN	CONSTRUCCIÓN DE AULAS EN EL TECNOLÓGICO UNIDAD MIGUEL AUZA	MIGUEL AUZA	MIGUEL AUZA	MAR-2011	DIC-2011	769,960.00	-	384,980.00	192,490.00	192,490.00	-	769,960.00	-	384,980.00	192,490.00	192,490.00	-	100.00%	100.00%	AULA	2	2	96	120	3.5.4	07	
03, DESARROLLO REGIONAL Y MEDIO AMBIENTE	02, RÍO GRANDE	SEPLADER	TRES POR UNO	ELECTRIFICACIÓN	RURAL AMPLIACIÓN	INTRODUCCIÓN DE CABLEADO SUBTERRÁNEO EN EL CENTRO DE LA CIUDAD DE MIGUEL AUZA	MIGUEL AUZA	MIGUEL AUZA	MAR-2011	DIC-2011	657,600.00	-	328,800.00	164,400.00	164,400.00	-	657,600.00	-	328,800.00	164,400.00	164,400.00	-	100.00%	100.00%	OBRA	1	1	350	400	3.5.4	07	
03, DESARROLLO REGIONAL Y MEDIO AMBIENTE	02, RÍO GRANDE	SEPLADER	TRES POR UNO	FOMENTO A LA PRODUCCIÓN Y PRODUCTIVIDAD	INDUSTRIA MANUFACTURERA COMUNITARIA	CONSTRUCCIÓN DE ESTANCIA DE CUIDADOS INFANTILES	MIGUEL AUZA	MIGUEL AUZA	MAR-2011	DIC-2011	600,000.00	150,000.00	150,000.00	150,000.00	150,000.00	-	600,000.00	150,000.00	150,000.00	150,000.00	150,000.00	-	100.00%	100.00%	PROYECTO	1	1	1	7	3.5.4	07	
03, DESARROLLO REGIONAL Y MEDIO AMBIENTE	05, TLALTENANGO	SEPLADER	TRES POR UNO	URBANIZACIÓN	CONSTRUCCIÓN DE PLAZAS CÍVICAS Y JARDINES	CONSTRUCCIÓN DE PARQUE COL. EL ENCINO	MOMAX	MOMAX	MAR-2011	DIC-2011	599,192.00	149,798.00	149,798.00	149,798.00	149,798.00	-	599,192.00	149,798.00	149,798.00	149,798.00	149,798.00	-	100.00%	100.00%	OBRA	1	1	108	162	3.5.4	07	
03, DESARROLLO REGIONAL Y MEDIO AMBIENTE	05, TLALTENANGO	SEPLADER	TRES POR UNO	ASISTENCIA SOCIAL Y SERVICIOS COMUNITARIOS	ASISTENCIA SOCIAL A LA NIÑEZ	BECAS PARA ALUMNOS DESTACADOS DE ESCASOS RECURSOS ECONÓMICOS.	MOMAX	MOMAX	MAR-2011	DIC-2011	124,000.00	31,000.00	31,000.00	31,000.00	31,000.00	-	124,000.00	31,000.00	31,000.00	31,000.00	31,000.00	-	100.00%	100.00%	BECA	31	31	11	20	3.5.4	07	
03, DESARROLLO REGIONAL Y MEDIO AMBIENTE	08, ZACATECAS	SEPLADER	TRES POR UNO	AGUA POTABLE	AMPLIACIÓN DE SISTEMA	AMPLIACIÓN DE RED DE AGUA POTABLE EN CALLE PÍPILA	MORELOS	HACIENDA NUEVA	MAR-2011	DIC-2011	70,652.00	17,663.00	17,663.00	17,663.00	17,663.00	-	70,652.00	17,663.00	17,663.00	17,663.00	17,663.00	-	100.00%	100.00%	ML	97	97	25	25	3.5.4	07	
03, DESARROLLO REGIONAL Y MEDIO AMBIENTE	08, ZACATECAS	SEPLADER	TRES POR UNO	AGUA POTABLE	AMPLIACIÓN DE SISTEMA	AMPLIACIÓN DE RED DE AGUA POTABLE EN CALLE JAZMINES	MORELOS	LAS PILAS	MAR-2011	DIC-2011	24,820.00	6,205.00	6,205.00	6,205.00	6,205.00	-	24,820.00	6,205.00	6,205.00	6,205.00	6,205.00	-	100.00%	100.00%	ML	30	30	20	20	3.5.4	07	
03, DESARROLLO REGIONAL Y MEDIO AMBIENTE	08, ZACATECAS	SEPLADER	TRES POR UNO	ALCANTARILLADO	AMPLIACIÓN DE SISTEMA	AMPLIACIÓN DE RED DE ALCANTARILLADO EN CALLE PÍPILA	MORELOS	HACIENDA NUEVA	MAR-2011	DIC-2011	120,000.00	30,000.00	30,000.00	30,000.00	30,000.00	-	120,000.00	30,000.00	30,000.00	30,000.00	30,000.00	-	100.00%	100.00%	ML	95	95	25	25	3.5.4	07	
03, DESARROLLO REGIONAL Y MEDIO AMBIENTE	08, ZACATECAS	SEPLADER	TRES POR UNO	ALCANTARILLADO	AMPLIACIÓN DE SISTEMA	AMPLIACIÓN DE RED DE ALCANTARILLADO EN CALLE JAZMINES	MORELOS	LAS PILAS	MAR-2011	DIC-2011	84,080.00	21,020.00	21,020.00	21,020.00	21,020.00	-	84,080.00	21,020.00	21,020.00	21,020.00	21,020.00	-	100.00%	100.00%	ML	71	71	30	30	3.5.4	07	
03, DESARROLLO REGIONAL Y MEDIO AMBIENTE	08, ZACATECAS	SEPLADER	TRES POR UNO	ELECTRIFICACIÓN	URBANA AMPLIACIÓN	AMPLIACIÓN RED DE ENERGÍA ELÉCTRICA EN CALLE MATAMOROS	MORELOS	MORELOS	MAR-2011	DIC-2011	32,772.00	8,193.00	8,193.00	8,193.00	8,193.00	-	32,772.00	8,193.00	8,193.00	8,193.00	8,193.00	-	100.00%	100.00%	POSTE	2	2	25	25	3.5.4	07	
03, DESARROLLO REGIONAL Y MEDIO AMBIENTE	08, ZACATECAS	SEPLADER	TRES POR UNO	ELECTRIFICACIÓN	URBANA AMPLIACIÓN	AMPLIACIÓN DE RED DE ENERGÍA ELÉCTRICA EN CALLE FRANCISCO CISNEROS	MORELOS	MORELOS	MAR-2011	DIC-2011	36,084.00	9,021.00	9,021.00	9,021.00	9,021.00	-	36,084.00	9,021.00	9,021.00	9,021.00	9,021.00	-	100.00%	100.00%	POSTE	1	1	25	25	3.5.4	07	
03, DESARROLLO REGIONAL Y MEDIO AMBIENTE	08, ZACATECAS	SEPLADER	TRES POR UNO	ELECTRIFICACIÓN	RURAL CONSTRUCCIÓN	CONSTRUCCIÓN RED DE ENERGÍA ELÉCTRICA EN CALLE 12 DE OCTUBRE	MORELOS	LAS PILAS	MAR-2011	DIC-2011	55,404.00	13,851.00	13,851.00	13,851.00	13,851.00	-	55,404.00	13,851.00	13,851.00	13,851.00	13,851.00	-	100.00%	100.00%	POSTE	2	2	40	40	3.5.4	07	
03, DESARROLLO REGIONAL Y MEDIO AMBIENTE	08, ZACATECAS	SEPLADER	TRES POR UNO	ELECTRIFICACIÓN	RURAL AMPLIACIÓN	AMPLIACIÓN RED DE ENERGÍA ELÉCTRICA EN CALLE VICENTE GUERRERO	MORELOS	LAS PILAS	MAR-2011	DIC-2011	35,852.00	8,963.00	8,963.00	8,963.00	8,963.00	-	35,852.00	8,963.00	8,963.00	8,963.00	8,963.00	-	100.00%	100.00%	POSTE	1	1	30	30	3.5.4	07	
03, DESARROLLO REGIONAL Y MEDIO AMBIENTE	08, ZACATECAS	SEPLADER	TRES POR UNO	ELECTRIFICACIÓN	RURAL AMPLIACIÓN	AMPLIACIÓN RED DE ENERGÍA ELÉCTRICA EN CALLE MONTE MORIAH	MORELOS	MORELOS	MAR-2011	DIC-2011	78,388.00	19,597.00	19,597.00	19,597.00	19,597.00	-	78,388.00	19,597.00	19,597.00	19,597.00	19,597.00	-	100.00%	100.00%	POSTE	3	3	50	50	3.5.4	07	
03, DESARROLLO REGIONAL Y MEDIO AMBIENTE	08, ZACATECAS	SEPLADER	TRES POR UNO	ELECTRIFICACIÓN	RURAL AMPLIACIÓN	AMPLIACIÓN DE RED DE ENERGÍA ELÉCTRICA EN CALLE TERRACERÍA	MORELOS	HACIENDA NUEVA	MAR-2011	DIC-2011	12,608.00	3,152.00	3,152.00	3,152.00	3,152.00	-	12,608.00	3,152.00	3,152.00	3,152.00	3,152.00	-	100.00%	100.00%	POSTE	1	1	25	25	3.5.4	07	
03, DESARROLLO REGIONAL Y MEDIO AMBIENTE	08, ZACATECAS	SEPLADER	TRES POR UNO	INFRAESTRUCTURA DEPORTIVA	REHABILITACIÓN	REHABILITACIÓN DE BAÑOS Y CERCO PERIMETRAL DE UNIDAD DEPORTIVA	MORELOS	HACIENDA NUEVA	MAR-2011	DIC-2011	400,000.00	100,000.00	100,000.00	100,000.00	100,000.00	-	400,000.00	100,000.00	100,000.00	100,000.00	100,000.00	-	100.00%	100.00%	MODULO	1	1	500	500	3.5.4	07	
03, DESARROLLO REGIONAL Y MEDIO AMBIENTE	08, ZACATECAS	SEPLADER	TRES POR UNO	CAMINOS RURALES	CONSTRUCCIÓN	REHABILITACIÓN DE PUENTE VEHICULAR EL TALANCON	MORELOS	NORIA DE GRINGOS	MAR-2011	DIC-2011	41,400.00	10,350.00	10,350.00	10,350.00	10,350.00	-	41,400.00	10,350.00	10,350.00	10,350.00	10,350.00	-	100.00%	100.00%	M2	100	100	50	50	3.5.4	07	
03, DESARROLLO REGIONAL Y MEDIO AMBIENTE	08, ZACATECAS	SEPLADER	TRES POR UNO	ELECTRIFICACIÓN	RURAL CONSTRUCCIÓN	CONSTRUCCIÓN DE RED DE ENERGÍA ELÉCTRICA EN CALLE 16 DE SEPTIEMBRE	MORELOS	LAS PILAS	MAR-2011	DIC-2011	55,404.00	13,851.00	13,851.00	13,851.00	13,851.00	-	55,404.00	13,851.00	13,851.00	13,851.00	13,851.00	-	100.00%	100.00%	POSTE	2	2	40	40	3.5.4	07	

ANEXO TÉCNICO

GOBIERNO DEL ESTADO 2010-2016 | ZACATECAS CONTIGO EN MOVIMIENTO

SECRETARÍA DE PLANEACIÓN Y DESARROLLO REGIONAL
COMITÉ DE PLANEACIÓN PARA EL DESARROLLO DEL ESTADO DE ZACATECAS
SEGUNDO INFORME DE GOBIERNO
ANEXO TÉCNICO
CIERRE DE EJERCICIO 2011
EJE 3: ZACATECAS PRODUCTIVO

CEP2011

SECTOR	REGIÓN	DEPENDENCIA	FONDO O MODALIDAD DE INVERSIÓN	PROGRAMA	SUBPROGRAMA	DESCRIPCIÓN DE LA OBRA O ACCIÓN	MUNICIPIO	LOCALIDAD	FECHA DE:		ESTRUCTURA FINANCIERA 2011 (PESOS) APROBADA						ESTRUCTURA FINANCIERA 2011 (PESOS) EJERCIDA						AVANCE %		METAS TOTALES			BENEFICIARIOS		PED	NUMERO DEL PROYECTO	OBSERVACIONES
									INICIO MM/AAAA	TERMINO MM/AAAA	TOTAL	FEDERAL	ESTATAL	MUNICIPAL	PARTICIP.	OTROS	TOTAL	FEDERAL	ESTATAL	MUNICIPAL	PARTICIP.	OTROS	FINANCIERO	FÍSICO	UNIDAD DE MEDIDA	PROGRAMADAS	ALCANZADAS	HOMBRES	MUJERES	EJE/ LÍNEA ESTRATÉGICA/ ESTRATEGIA		
03, DESARROLLO REGIONAL Y MEDIO AMBIENTE	09, JUCHIPILA	SEPLADER	TRES POR UNO	FOMENTO A LA PRODUCCIÓN Y PRODUCTIVIDAD	INFRAESTRUCTURA MANUFACTURERA COMUNITARIA	CONSTRUCCIÓN DE PALAPA PARA COMERCIALIZACIÓN DE PESCADO	MOYAHUA DE ESTRADA	ATEXCA	MAR-2011	DIC-2011	717,237.00	239,079.00	239,079.00	-	239,079.00	-	717,237.00	239,079.00	239,079.00	-	239,079.00	-	100.00%	100.00%	PROYECTO	1	1	2	0	3.5.4	07	
03, DESARROLLO REGIONAL Y MEDIO AMBIENTE	09, JUCHIPILA	SEPLADER	TRES POR UNO	PAVIMENTACIÓN EN COLONIAS	PAVIMENTACIÓN CONCRETO HIDRÁULICO	PAVIMENTACIÓN CON CONCRETO HIDRÁULICO TRAMO DEL CAMINO ENTRE LAS PILAS Y EL JOCOYOLE	NOCHISTLÁN DE MEJÍA	EL JOCOYOLE	MAR-2011	DIC-2011	514,428.00	128,607.00	128,607.00	128,607.00	128,607.00	-	514,428.00	128,607.00	128,607.00	128,607.00	128,607.00	-	100.00%	100.00%	M2	2250	2250	141	143	3.5.4	07	
03, DESARROLLO REGIONAL Y MEDIO AMBIENTE	09, JUCHIPILA	SEPLADER	TRES POR UNO	INFRAESTRUCTURA DEPORTIVA	AMPLIACIÓN	CONSTRUCCIÓN DE GRADAS, BAÑOS Y CURATO DE SERVICIO EN EL LIENZO CHARRO	NOCHISTLÁN DE MEJÍA	VALLECITOS	MAR-2011	DIC-2011	403,728.00	100,932.00	100,932.00	100,932.00	100,932.00	-	403,728.00	100,932.00	100,932.00	100,932.00	100,932.00	-	100.00%	100.00%	MODULO	1	1	85	78	3.5.4	07	
03, DESARROLLO REGIONAL Y MEDIO AMBIENTE	09, JUCHIPILA	SEPLADER	TRES POR UNO	ASISTENCIA SOCIAL Y SERVICIOS COMUNITARIOS	DESARROLLO COMUNITARIO	CONSTRUCCIÓN DE SANITARIOS EN EL TEMPLO DE LA COMUNIDAD	NOCHISTLÁN DE MEJÍA	LA VILLITA	MAR-2011	DIC-2011	155,780.00	38,945.00	38,945.00	38,945.00	38,945.00	-	155,780.00	38,945.00	38,945.00	38,945.00	38,945.00	-	100.00%	100.00%	ACCIÓN	1	1	216	225	3.5.4	07	
03, DESARROLLO REGIONAL Y MEDIO AMBIENTE	09, JUCHIPILA	SEPLADER	TRES POR UNO	ALCANTARILLADO	CONSTRUCCIÓN DE SISTEMA	CONSTRUCCIÓN DE RED DE DRENAJE	NOCHISTLÁN DE MEJÍA	LOS BORRUELES	MAR-2011	DIC-2011	851,636.00	212,909.00	212,909.00	212,909.00	212,909.00	-	851,636.00	212,909.00	212,909.00	212,909.00	212,909.00	-	100.00%	100.00%	ML	1910	1910	188	196	3.5.4	07	
03, DESARROLLO REGIONAL Y MEDIO AMBIENTE	09, JUCHIPILA	SEPLADER	TRES POR UNO	ASISTENCIA SOCIAL Y SERVICIOS COMUNITARIOS	DESARROLLO COMUNITARIO	CONSTRUCCIÓN DE ALBERGUE COMUNITARIO	NOCHISTLÁN DE MEJÍA	NOCHISTLÁN	MAR-2011	DIC-2011	2,000,000.00	500,000.00	500,000.00	500,000.00	500,000.00	-	2,000,000.00	500,000.00	500,000.00	500,000.00	500,000.00	-	100.00%	100.00%	OBRA	1	1	675	675	3.5.4	07	
03, DESARROLLO REGIONAL Y MEDIO AMBIENTE	09, JUCHIPILA	SEPLADER	TRES POR UNO	INFRAESTRUCTURA EDUCATIVA	CONSTRUCCIÓN	REHABILITACIÓN DE BAÑOS EN ESC. SEC. DIEGO TENAMAXTLI	NOCHISTLÁN DE MEJÍA	NOCHISTLÁN	MAR-2011	DIC-2011	251,404.00	62,851.00	62,851.00	62,851.00	62,851.00	-	251,404.00	62,851.00	62,851.00	62,851.00	62,851.00	-	100.00%	100.00%	OBRA	1	1	295	240	3.5.4	07	
03, DESARROLLO REGIONAL Y MEDIO AMBIENTE	09, JUCHIPILA	SEPLADER	TRES POR UNO	CENTROS DE SALUD	EQUIPAMIENTO	EQUIPAMIENTO DE LA UNIDAD INTEGRAL DE SALUD ZDA. ETAPA	NOCHISTLÁN DE MEJÍA	NOCHISTLÁN	MAR-2011	DIC-2011	676,036.00	169,009.00	169,009.00	169,009.00	169,009.00	-	676,036.00	169,009.00	169,009.00	169,009.00	169,009.00	-	100.00%	100.00%	EQUIPO	1	1	7300	7500	3.5.4	07	
03, DESARROLLO REGIONAL Y MEDIO AMBIENTE	09, JUCHIPILA	SEPLADER	TRES POR UNO	AGUA POTABLE	CONSTRUCCIÓN DE SISTEMA	PERFORACIÓN DE POZO PROFUNDO PARA AGUA POTABLE PARA ABASTECIMIENTO DE LA LOCALIDAD	NOCHISTLÁN DE MEJÍA	LAS HUERTAS	MAR-2011	DIC-2011	693,404.00	173,351.00	173,351.00	173,351.00	173,351.00	-	693,404.00	173,351.00	173,351.00	173,351.00	173,351.00	-	100.00%	100.00%	POZO	1	1	85	93	3.5.4	07	
03, DESARROLLO REGIONAL Y MEDIO AMBIENTE	09, JUCHIPILA	SEPLADER	TRES POR UNO	ELECTRIFICACIÓN	RURAL AMPLIACIÓN	AMPLIACIÓN DE RED ELÉCTRICA EN LA CALLE GONZÁLEZ PARRA	NOCHISTLÁN DE MEJÍA	TLACHICHILA	MAR-2011	DIC-2011	183,276.00	45,819.00	45,819.00	45,819.00	45,819.00	-	183,276.00	45,819.00	45,819.00	45,819.00	45,819.00	-	100.00%	100.00%	POSTE	7	7	26	22	3.5.4	07	
03, DESARROLLO REGIONAL Y MEDIO AMBIENTE	09, JUCHIPILA	SEPLADER	TRES POR UNO	CARRETERAS ALIMENTADORAS	CONSTRUCCIÓN DE PUENTES	CONSTRUCCIÓN DE PUENTE VEHICULAR	NOCHISTLÁN DE MEJÍA	SAN JOSÉ DEL SUR	MAR-2011	DIC-2011	317,108.00	79,277.00	79,277.00	79,277.00	79,277.00	-	317,108.00	79,277.00	79,277.00	79,277.00	79,277.00	-	100.00%	100.00%	OBRA	1	1	53	65	3.5.4	07	
03, DESARROLLO REGIONAL Y MEDIO AMBIENTE	09, JUCHIPILA	SEPLADER	TRES POR UNO	AGUA POTABLE	CONSTRUCCIÓN DE SISTEMA	CONSTRUCCIÓN DE RED DE AGUA POTABLE DE LAS TROJES A RANCHO LOS GONZÁLEZ	NOCHISTLÁN DE MEJÍA	LOS GONZÁLEZ	MAR-2011	DIC-2011	363,584.00	90,896.00	90,896.00	90,896.00	90,896.00	-	363,584.00	90,896.00	90,896.00	90,896.00	90,896.00	-	100.00%	100.00%	ML	1850	1850	22	28	3.5.4	07	
03, DESARROLLO REGIONAL Y MEDIO AMBIENTE	09, JUCHIPILA	SEPLADER	TRES POR UNO	ASISTENCIA SOCIAL Y SERVICIOS COMUNITARIOS	DESARROLLO COMUNITARIO	CONSTRUCCIÓN DE SALÓN DE USOS MÚLTIPLES	NOCHISTLÁN DE MEJÍA	NOCHISTLÁN	MAR-2011	DIC-2011	393,668.00	98,417.00	98,417.00	98,417.00	98,417.00	-	393,668.00	98,417.00	98,417.00	98,417.00	98,417.00	-	100.00%	100.00%	ACCIÓN	1	1	208	220	3.5.4	07	
03, DESARROLLO REGIONAL Y MEDIO AMBIENTE	09, JUCHIPILA	SEPLADER	TRES POR UNO	ELECTRIFICACIÓN	RURAL AMPLIACIÓN	AMPLIACIÓN DE RED ELÉCTRICA	NOCHISTLÁN DE MEJÍA	LAS AGUJAS	MAR-2011	DIC-2011	623,456.00	155,864.00	155,864.00	155,864.00	155,864.00	-	623,456.00	155,864.00	155,864.00	155,864.00	155,864.00	-	100.00%	100.00%	POSTE	21	21	52	66	3.5.4	07	
03, DESARROLLO REGIONAL Y MEDIO AMBIENTE	09, JUCHIPILA	SEPLADER	TRES POR UNO	PAVIMENTACIÓN EN COLONIAS	PAVIMENTACIÓN CONCRETO HIDRÁULICO	PAVIMENTACIÓN CON CONCRETO HIDRÁULICO EN VARIAS CALLES (HIDALGO-NIÑOS HEROES-LOPEZ MATEOS-JUÁREZ-16 DE SEPT Y 7 DE OCTUBRE)	NOCHISTLÁN DE MEJÍA	EL MOLINO	MAR-2011	DIC-2011	829,108.00	207,277.00	207,277.00	207,277.00	207,277.00	-	829,108.00	207,277.00	207,277.00	207,277.00	207,277.00	-	100.00%	100.00%	M2	425.25	425.25	101	112	3.5.4	07	
03, DESARROLLO REGIONAL Y MEDIO AMBIENTE	09, JUCHIPILA	SEPLADER	TRES POR UNO	ELECTRIFICACIÓN	RURAL AMPLIACIÓN	AMPLIACIÓN DE RED ELÉCTRICA	NOCHISTLÁN DE MEJÍA	LA MAJADA	MAR-2011	DIC-2011	200,768.00	50,192.00	50,192.00	50,192.00	50,192.00	-	200,768.00	50,192.00	50,192.00	50,192.00	50,192.00	-	100.00%	100.00%	POSTE	8	8	32	36	3.5.4	07	
03, DESARROLLO REGIONAL Y MEDIO AMBIENTE	09, JUCHIPILA	SEPLADER	TRES POR UNO	ASISTENCIA SOCIAL Y SERVICIOS COMUNITARIOS	DESARROLLO COMUNITARIO	TERMINACIÓN DEL TEMPLO DE FÁTIMA	NOCHISTLÁN DE MEJÍA	TLACHICHILA	MAR-2011	DIC-2011	866,000.00	-	433,000.00	216,500.00	216,500.00	-	866,000.00	-	433,000.00	216,500.00	216,500.00	-	100.00%	100.00%	OBRA	1	1	208	220	3.5.4	07	
03, DESARROLLO REGIONAL Y MEDIO AMBIENTE	09, JUCHIPILA	SEPLADER	TRES POR UNO	FOMENTO A LA PRODUCCIÓN Y PRODUCTIVIDAD	APOYO A LA PRODUCCIÓN PECUARIA	ENGORDA Y VENTA GANADO AVELAR	NOCHISTLÁN DE MEJÍA	MESA DE AGUA	MAR-2011	DIC-2011	611,751.00	203,917.00	203,917.00	-	203,917.00	-	611,751.00	203,917.00	203,917.00	-	203,917.00	-	100.00%	100.00%	PROYECTO	1	1	2	0	3.5.4	07	
03, DESARROLLO REGIONAL Y MEDIO AMBIENTE	09, JUCHIPILA	SEPLADER	TRES POR UNO	FOMENTO A LA PRODUCCIÓN Y PRODUCTIVIDAD	APOYO A LA PRODUCCIÓN PECUARIA	GANADERÍA DE LA COFRADÍA (NO SE HA VALIDADO)	NOCHISTLÁN DE MEJÍA	LA COFRADÍA	MAR-2011	DIC-2011	681,771.00	227,257.00	227,257.00	-	227,257.00	-	681,771.00	227,257.00	227,257.00	-	227,257.00	-	100.00%	100.00%	PROYECTO	1	1	2	0	3.5.4	07	
03, DESARROLLO REGIONAL Y MEDIO AMBIENTE	09, JUCHIPILA	SEPLADER	TRES POR UNO	CARRETERAS ALIMENTADORAS	CONSTRUCCIÓN	CONSTRUCCIÓN DE CARRETERA NOCHISTLÁN-LA LABOR-LLANO GRANDE-EL MOLINO DEL KM 2+000 AL 3+567	NOCHISTLÁN DE MEJÍA	LA LABOR	MAR-2011	DIC-2011	1,600,000.00	800,000.00	-	400,000.00	400,000.00	-	1,600,000.00	800,000.00	-	400,000.00	400,000.00	-	100.00%	100.00%	KM	1	1	236	243	3.5.4	07	

SECRETARÍA DE PLANEACIÓN Y DESARROLLO REGIONAL
COMITÉ DE PLANEACIÓN PARA EL DESARROLLO DEL ESTADO DE ZACATECAS
SEGUNDO INFORME DE GOBIERNO
ANEXO TÉCNICO
CIERRE DE EJERCICIO 2011
EJE 3: ZACATECAS PRODUCTIVO

CEP2011

SECTOR	REGIÓN	DEPENDENCIA	FONDO O MODALIDAD DE INVERSIÓN	PROGRAMA	SUBPROGRAMA	DESCRIPCIÓN DE LA OBRA O ACCIÓN	MUNICIPIO	LOCALIDAD	FECHA DE:		ESTRUCTURA FINANCIERA 2011 (PESOS) APROBADA						ESTRUCTURA FINANCIERA 2011 (PESOS) EJERCIDA						AVANCE %		METAS TOTALES			BENEFICIARIOS		PED	NUMERO DEL PROYECTO	OBSERVACIONES
									INICIO MM/AAAA	TERMINO MM/AAAA	TOTAL	FEDERAL	ESTATAL	MUNICIPAL	PARTICIP.	OTROS	TOTAL	FEDERAL	ESTATAL	MUNICIPAL	PARTICIP.	OTROS	FINANCIERO	FÍSICO	UNIDAD DE MEDIDA	PROGRAMADAS	ALCANZADAS	HOMBRES	MUJERES	EJE/ LÍNEA ESTRATÉGICA/ ESTRATEGIA		
03, DESARROLLO REGIONAL Y MEDIO AMBIENTE	09, JUCHIPILA	SEPLADER	TRES POR UNO	ASISTENCIA SOCIAL Y SERVICIOS COMUNITARIOS	DESARROLLO COMUNITARIO	REHABILITACIÓN DE LA CAPILLA EL DIVINO NIÑO	NOCHISTLÁN DE MEJÍA	RANCHO LOS GONZÁLEZ	MAR-2011	DIC-2011	150,444.00	-	75,222.00	37,611.00	37,611.00	-	150,444.00	-	75,222.00	37,611.00	37,611.00	-	100.00%	100.00%	OBRA	1	1	42	48	3.5.4	07	
03, DESARROLLO REGIONAL Y MEDIO AMBIENTE	09, JUCHIPILA	SEPLADER	TRES POR UNO	CARRETERAS ALIMENTADORAS	CONSTRUCCIÓN	PAVIMENTACIÓN CON DOBLE RIEGO DE SELLO DE VALLECITOS A CERRO GRANDE DEL KM 0+000 AL 1.5+000	NOCHISTLÁN DE MEJÍA	CERRO GRANDE	MAR-2011	DIC-2011	1,436,992.00	718,496.00	-	359,248.00	359,248.00	-	1,436,992.00	718,496.00	-	359,248.00	359,248.00	-	100.00%	100.00%	KM	1.5	1.5	141	143	3.5.4	07	
03, DESARROLLO REGIONAL Y MEDIO AMBIENTE	10, OJOCALIENTE	SEPLADER	TRES POR UNO	INFRAESTRUCTURA EDUCATIVA	CONSTRUCCIÓN	CONSTRUCCIÓN DE CAMPUS UNIVERSITARIO OJOCALIENTE 1RA ETAPA	OJOCALIENTE	OJOCALIENTE	MAR-2011	DIC-2011	4,000,000.00	-	2,000,000.00	1,000,000.00	1,000,000.00	-	4,000,000.00	-	2,000,000.00	1,000,000.00	1,000,000.00	-	100.00%	100.00%	OBRA	1	1	1035	1265	3.5.4	07	
03, DESARROLLO REGIONAL Y MEDIO AMBIENTE	08, ZACATECAS	SEPLADER	TRES POR UNO	INFRAESTRUCTURA EDUCATIVA	EQUIPAMIENTO	ADQUISICIÓN DE EQUIPO DE CÓMPUTO PARA PREPARATORIA COBAEZ	PÁNUCO	POZO DE GAMBOA	MAR-2011	DIC-2011	380,696.00	95,174.00	95,174.00	95,174.00	95,174.00	-	380,696.00	95,174.00	95,174.00	95,174.00	95,174.00	-	100.00%	100.00%	LOTE DE EQUIPO	1	1	200	300	3.5.4	07	
03, DESARROLLO REGIONAL Y MEDIO AMBIENTE	08, ZACATECAS	SEPLADER	TRES POR UNO	ALCANTARILLADO	CONSTRUCCIÓN DE SISTEMA	CONSTRUCCIÓN DE RED DE DRENAJE EN VARIAS CALLES DE POZO DE GAMBOA	PÁNUCO	POZO DE GAMBOA	MAR-2011	DIC-2011	1,424,152.00	356,038.00	356,038.00	356,038.00	356,038.00	-	1,424,152.00	356,038.00	356,038.00	356,038.00	356,038.00	-	100.00%	100.00%	ML	2160	2160	300	500	3.5.4	07	
03, DESARROLLO REGIONAL Y MEDIO AMBIENTE	08, ZACATECAS	SEPLADER	TRES POR UNO	INFRAESTRUCTURA EDUCATIVA	CONSTRUCCIÓN	CONSTRUCCIÓN DE DOMO EN ESCUELA PRIMARIA 23 DE JUNIO	PÁNUCO	SAN ANTONIO DEL CIPRÉS	MAR-2011	DIC-2011	503,616.00	251,808.00	-	125,904.00	125,904.00	-	503,616.00	251,808.00	-	125,904.00	125,904.00	-	100.00%	100.00%	OBRA	1	1	200	300	3.5.4	07	
03, DESARROLLO REGIONAL Y MEDIO AMBIENTE	08, ZACATECAS	SEPLADER	TRES POR UNO	INFRAESTRUCTURA EDUCATIVA	CONSTRUCCIÓN	CONSTRUCCIÓN DE DOMO EN LA PREPARATORIA COBAEZ	PÁNUCO	POZO DE GAMBOA	MAR-2011	DIC-2011	533,256.00	266,628.00	-	133,314.00	133,314.00	-	533,256.00	266,628.00	-	133,314.00	133,314.00	-	100.00%	100.00%	OBRA	1	1	300	200	3.5.4	07	
03, DESARROLLO REGIONAL Y MEDIO AMBIENTE	08, ZACATECAS	SEPLADER	TRES POR UNO	INFRAESTRUCTURA EDUCATIVA	CONSTRUCCIÓN	CONSTRUCCIÓN DE DOMO EN ESCUELA PRIMARIA GABINO BARRERA	PÁNUCO	SAN ANTONIO DEL CIPRÉS	MAR-2011	DIC-2011	317,476.00	158,738.00	-	79,369.00	79,369.00	-	317,476.00	158,738.00	-	79,369.00	79,369.00	-	100.00%	100.00%	OBRA	1	1	200	300	3.5.4	07	
03, DESARROLLO REGIONAL Y MEDIO AMBIENTE	08, ZACATECAS	SEPLADER	TRES POR UNO	INFRAESTRUCTURA EDUCATIVA	CONSTRUCCIÓN	CONSTRUCCIÓN DE DOMO EN Y PÓRTICO EN ESCUELA PRIMARIA EMILIANO ZAPATA	PÁNUCO	PÁNUCO	MAR-2011	DIC-2011	335,968.00	167,984.00	-	83,992.00	83,992.00	-	335,968.00	167,984.00	-	83,992.00	83,992.00	-	100.00%	100.00%	OBRA	1	1	200	250	3.5.4	07	
03, DESARROLLO REGIONAL Y MEDIO AMBIENTE	08, ZACATECAS	SEPLADER	TRES POR UNO	INFRAESTRUCTURA EDUCATIVA	CONSTRUCCIÓN	CONSTRUCCIÓN DE DOMO EN ESCUELA PRIMARIA IGNACIO ZARAGOZA	PÁNUCO	POZO DE GAMBOA	MAR-2011	DIC-2011	433,292.00	216,646.00	-	108,323.00	108,323.00	-	433,292.00	216,646.00	-	108,323.00	108,323.00	-	100.00%	100.00%	OBRA	1	1	300	400	3.5.4	07	
03, DESARROLLO REGIONAL Y MEDIO AMBIENTE	08, ZACATECAS	SEPLADER	TRES POR UNO	INFRAESTRUCTURA EDUCATIVA	CONSTRUCCIÓN	CONSTRUCCIÓN DE DOMO Y PÓRTICO EN SECUNDARIA TÉCNICA #31	PÁNUCO	SAN ANTONIO DEL CIPRÉS	MAR-2011	DIC-2011	353,624.00	176,812.00	-	88,406.00	88,406.00	-	353,624.00	176,812.00	-	88,406.00	88,406.00	-	100.00%	100.00%	OBRA	1	1	300	350	3.5.4	07	
03, DESARROLLO REGIONAL Y MEDIO AMBIENTE	08, ZACATECAS	SEPLADER	TRES POR UNO	ALCANTARILLADO	CONSTRUCCIÓN DE SISTEMA	CONSTRUCCIÓN DE RED DE DRENAJE EN VARIAS CALLES	PÁNUCO	PÁNUCO	MAR-2011	DIC-2011	810,468.00	405,234.00	-	202,617.00	202,617.00	-	810,468.00	405,234.00	-	202,617.00	202,617.00	-	100.00%	100.00%	ML	1320	1320	300	400	3.5.4	07	
03, DESARROLLO REGIONAL Y MEDIO AMBIENTE	08, ZACATECAS	SEPLADER	TRES POR UNO	ALCANTARILLADO	CONSTRUCCIÓN DE SISTEMA	CONSTRUCCIÓN DE RED DE DRENAJE EN VARIAS CALLES DE LA COMUNIDAD	PÁNUCO	CASA DE CERROS	MAR-2011	DIC-2011	582,196.00	197,453.00	93,645.00	145,549.00	145,549.00	-	582,196.00	197,453.00	93,645.00	145,549.00	145,549.00	-	100.00%	100.00%	ML	985	985	300	400	3.5.4	07	
03, DESARROLLO REGIONAL Y MEDIO AMBIENTE	08, ZACATECAS	SEPLADER	TRES POR UNO	ALCANTARILLADO	CONSTRUCCIÓN DE SISTEMA	CONSTRUCCIÓN DE RED DE DRENAJE EN VARIAS CALLES DE LA COMUNIDAD	PÁNUCO	SAN ANTONIO DEL CIPRÉS	MAR-2011	DIC-2011	629,972.00	157,493.00	157,493.00	157,493.00	157,493.00	-	629,972.00	157,493.00	157,493.00	157,493.00	157,493.00	-	100.00%	100.00%	ML	986	986	300	500	3.5.4	07	
03, DESARROLLO REGIONAL Y MEDIO AMBIENTE	08, ZACATECAS	SEPLADER	TRES POR UNO	FOMENTO A LA PRODUCCIÓN Y PRODUCTIVIDAD	INDUSTRIA MANUFACTURERA COMUNITARIA	APOYO PARA LA ADQUISICIÓN DE INSTRUMENTOS MUSICALES DE LA BANDA REINA DEL CIPRÉS	PÁNUCO	SAN ANTONIO DEL CIPRÉS	MAR-2011	DIC-2011	409,000.00	102,250.00	102,250.00	102,250.00	102,250.00	-	409,000.00	102,250.00	102,250.00	102,250.00	102,250.00	-	100.00%	100.00%	PROYECTO	1	1	8	0	3.5.4	07	
03, DESARROLLO REGIONAL Y MEDIO AMBIENTE	04, PINOS	SEPLADER	TRES POR UNO	INFRAESTRUCTURA EDUCATIVA	CONSTRUCCIÓN	CONSTRUCCIÓN DE TECHUMBRE DE ESC. PRIMARIA "BAEZ ZAPATA Y HDEZ."	PINOS	EL OBRAJE	MAR-2011	DIC-2011	668,788.00	167,197.00	167,197.00	167,197.00	167,197.00	-	668,788.00	167,197.00	167,197.00	167,197.00	167,197.00	-	100.00%	100.00%	OBRA	1	1	761	930	3.5.4	07	
03, DESARROLLO REGIONAL Y MEDIO AMBIENTE	04, PINOS	SEPLADER	TRES POR UNO	INFRAESTRUCTURA EDUCATIVA	CONSTRUCCIÓN	CONSTRUCCIÓN DE TECHUMBRE DE ESC. PRIMARIA "IGNACIO M. ALTAMIRANO"	PINOS	ESPÍRITU SANTO	MAR-2011	DIC-2011	590,540.00	147,635.00	147,635.00	147,635.00	147,635.00	-	590,540.00	147,635.00	147,635.00	147,635.00	147,635.00	-	100.00%	100.00%	OBRA	1	1	334	409	3.5.4	07	
03, DESARROLLO REGIONAL Y MEDIO AMBIENTE	04, PINOS	SEPLADER	TRES POR UNO	INFRAESTRUCTURA EDUCATIVA	CONSTRUCCIÓN	CONSTRUCCIÓN DE TECHUMBRE DE ESC. PRIMARIA "MÁRTIRES DE LA REVOLUCIÓN"	PINOS	LA VICTORIA	MAR-2011	DIC-2011	641,296.00	160,324.00	160,324.00	160,324.00	160,324.00	-	641,296.00	160,324.00	160,324.00	160,324.00	160,324.00	-	100.00%	100.00%	OBRA	1	1	1012	1237	3.5.4	07	
03, DESARROLLO REGIONAL Y MEDIO AMBIENTE	04, PINOS	SEPLADER	TRES POR UNO	AGUA POTABLE	CONSTRUCCIÓN DE SISTEMA	CONSTRUCCIÓN DE SISTEMA, LÍNEA DE CONDUCCIÓN Y RED DE AGUA POTABLE	PINOS	REFUGIO DE LOS ORTIZ	MAR-2011	DIC-2011	3,870,312.00	967,578.00	967,578.00	967,578.00	967,578.00	-	3,870,312.00	967,578.00	967,578.00	967,578.00	967,578.00	-	100.00%	100.00%	SISTEMA	1	1	321	393	3.5.4	07	
03, DESARROLLO REGIONAL Y MEDIO AMBIENTE	04, PINOS	SEPLADER	TRES POR UNO	ALCANTARILLADO	CONSTRUCCIÓN DE SISTEMA	CONSTRUCCIÓN DE RED DE ALCANTARILLADO	PINOS	LA LOBEÑA	MAR-2011	DIC-2011	3,985,040.00	996,260.00	996,260.00	996,260.00	996,260.00	-	3,985,040.00	996,260.00	996,260.00	996,260.00	996,260.00	-	100.00%	100.00%	ML	5000	5000	383	314	3.5.4	07	

SECRETARÍA DE PLANEACIÓN Y DESARROLLO REGIONAL
COMITÉ DE PLANEACIÓN PARA EL DESARROLLO DEL ESTADO DE ZACATECAS
SEGUNDO INFORME DE GOBIERNO
ANEXO TÉCNICO
CIERRE DE EJERCICIO 2011
EJE 3: ZACATECAS PRODUCTIVO

CEP2011

SECTOR	REGIÓN	DEPENDENCIA	FONDO O MODALIDAD DE INVERSIÓN	PROGRAMA	SUBPROGRAMA	DESCRIPCIÓN DE LA OBRA O ACCIÓN	MUNICIPIO	LOCALIDAD	FECHA DE:		ESTRUCTURA FINANCIERA 2011 (PESOS) APROBADA						ESTRUCTURA FINANCIERA 2011 (PESOS) EJERCIDA						AVANCE %		METAS TOTALES			BENEFICIARIOS		PED	NUMERO DEL PROYECTO	OBSERVACIONES
									INICIO MM/AAAA	TERMINO MM/AAAA	TOTAL	FEDERAL	ESTATAL	MUNICIPAL	PARTICIP.	OTROS	TOTAL	FEDERAL	ESTATAL	MUNICIPAL	PARTICIP.	OTROS	FINANCIERO	FÍSICO	UNIDAD DE MEDIDA	PROGRAMADAS	ALCANZADAS	HOMBRES	MUJERES	EJE/ LÍNEA ESTRATÉGICA/ ESTRATEGIA		
03, DESARROLLO REGIONAL Y MEDIO AMBIENTE	04, PINOS	SEPLADER	TRES POR UNO	URBANIZACIÓN	EDIFICIOS PÚBLICOS	CONSTRUCCIÓN DE AUDITORIO COMUNAL	PINOS	OJO DE AGUA DE LA PALMA	MAR-2011	DIC-2011	1,704,916.00	426,229.00	426,229.00	426,229.00	426,229.00	-	1,704,916.00	426,229.00	426,229.00	426,229.00	426,229.00	-	100.00%	100.00%	OBRA	1	1	418	511	3.5.4	07	
03, DESARROLLO REGIONAL Y MEDIO AMBIENTE	04, PINOS	SEPLADER	TRES POR UNO	INFRAESTRUCTURA DEPORTIVA	CONSTRUCCIÓN	CONSTRUCCIÓN DE CANCHA DE USOS MÚLTIPLES	PINOS	PINOS	MAR-2011	DIC-2011	1,675,740.00	418,935.00	418,935.00	418,935.00	418,935.00	-	1,675,740.00	418,935.00	418,935.00	418,935.00	418,935.00	-	100.00%	100.00%	OBRA	1	1	33937	35871	3.5.4	07	
03, DESARROLLO REGIONAL Y MEDIO AMBIENTE	04, PINOS	SEPLADER	TRES POR UNO	INFRAESTRUCTURA EDUCATIVA	CONSTRUCCIÓN	CONSTRUCCIÓN DE CANCHA DE FUTBOL RÁPIDO EN LA ESCUELA SECUNDARIA TÉCNICA 15.	PINOS	PINOS	MAR-2011	DIC-2011	1,093,340.00	273,335.00	273,335.00	273,335.00	273,335.00	-	1,093,340.00	273,335.00	273,335.00	273,335.00	273,335.00	-	100.00%	100.00%	OBRA	1	1	33937	35875	3.5.4	07	
03, DESARROLLO REGIONAL Y MEDIO AMBIENTE	04, PINOS	SEPLADER	TRES POR UNO	ALCANTARILLADO	REHABILITACIÓN DE SISTEMA	REHABILITACIÓN DE RED DE ALCANTARILLADO	PINOS	EL REMANENTE	MAR-2011	DIC-2011	1,716,396.00	858,198.00	-	429,099.00	429,099.00	-	1,716,396.00	858,198.00	-	429,099.00	429,099.00	-	100.00%	100.00%	ML	1068	1068	182	223	3.5.4	07	
03, DESARROLLO REGIONAL Y MEDIO AMBIENTE	04, PINOS	SEPLADER	TRES POR UNO	AGUA POTABLE	AMPLIACIÓN DE SISTEMA	AMPLIACIÓN DE SISTEMA DE AGUA POTABLE Y EQUIPAMIENTO DE POZO	PINOS	LA PIEDRERA	MAR-2011	DIC-2011	723,784.00	180,946.00	180,946.00	180,946.00	180,946.00	-	723,784.00	180,946.00	180,946.00	180,946.00	180,946.00	-	100.00%	100.00%	ML	450	450	246	300	3.5.4	07	
03, DESARROLLO REGIONAL Y MEDIO AMBIENTE	04, PINOS	SEPLADER	TRES POR UNO	CAMINOS RURALES	CONSTRUCCIÓN	CONSTRUCCIÓN DE CAMINO RURAL CON CARPETA ASFÁLTICA TRAMO LOS ARQUITOS DEL KM 0+000 AL 1+180	PINOS	LOS ARQUITOS	MAR-2011	DIC-2011	2,498,532.00	624,633.00	624,633.00	624,633.00	624,633.00	-	2,498,532.00	624,633.00	624,633.00	624,633.00	624,633.00	-	100.00%	100.00%	KM2	1	1	531	648	3.5.4	07	
03, DESARROLLO REGIONAL Y MEDIO AMBIENTE	04, PINOS	SEPLADER	TRES POR UNO	CAMINOS RURALES	CONSTRUCCIÓN	CON CARPETA ASFÁLTICA DEL TAMO LA LABORCILLA AL NIGROMANTE DEL 0+00 AL 0+770.	PINOS	LA LABORCILLA	MAR-2011	DIC-2011	1,947,508.00	486,877.00	486,877.00	486,877.00	486,877.00	-	1,947,508.00	486,877.00	486,877.00	486,877.00	486,877.00	-	100.00%	100.00%	ML	770	770	1366	1177	3.5.4	07	
03, DESARROLLO REGIONAL Y MEDIO AMBIENTE	02, RÍO GRANDE	SEPLADER	TRES POR UNO	AGUA POTABLE	AMPLIACIÓN DE SISTEMA	AMPLIACIÓN DE RED DE AGUA POTABLE EN CALLE FLORES GARCÍA	RÍO GRANDE	RIO GRANDE	MAR-2011	DIC-2011	49,176.00	12,294.00	12,294.00	12,294.00	12,294.00	-	49,176.00	12,294.00	12,294.00	12,294.00	12,294.00	-	100.00%	100.00%	ML	264	264	50	35	3.5.4	07	
03, DESARROLLO REGIONAL Y MEDIO AMBIENTE	02, RÍO GRANDE	SEPLADER	TRES POR UNO	ALCANTARILLADO	AMPLIACIÓN DE SISTEMA	AMPLIACIÓN DE RED DE ALCANTARILLADO EN CALLE FLORES GARCÍA	RÍO GRANDE	RIO GRANDE	MAR-2011	DIC-2011	129,340.00	32,335.00	32,335.00	32,335.00	32,335.00	-	129,340.00	32,335.00	32,335.00	32,335.00	32,335.00	-	100.00%	100.00%	ML	230	230	50	35	3.5.4	07	
03, DESARROLLO REGIONAL Y MEDIO AMBIENTE	02, RÍO GRANDE	SEPLADER	TRES POR UNO	ASISTENCIA SOCIAL Y SERVICIOS COMUNITARIOS	ASISTENCIA SOCIAL A LA JUVENTUD	BECAS PARA ALUMNOS DE ESCASOS RECURSOS	RÍO GRANDE	RÍO GRANDE	MAR-2011	DIC-2011	330,000.00	82,500.00	82,500.00	82,500.00	82,500.00	-	330,000.00	82,500.00	82,500.00	82,500.00	82,500.00	-	100.00%	100.00%	BECA	45	45	18	27	3.5.4	07	
03, DESARROLLO REGIONAL Y MEDIO AMBIENTE	02, RÍO GRANDE	SEPLADER	TRES POR UNO	INFRAESTRUCTURA EDUCATIVA	CONSTRUCCIÓN	CONSTRUCCIÓN DE AULA EN ESCUELA TÉCNICA # 37 LUIS DONALDO COLOSIO	RÍO GRANDE	RIO GRANDE	MAR-2011	DIC-2011	208,340.00	52,085.00	52,085.00	52,085.00	52,085.00	-	208,340.00	52,085.00	52,085.00	52,085.00	52,085.00	-	100.00%	100.00%	AULA	1	1	70	65	3.5.4	07	
03, DESARROLLO REGIONAL Y MEDIO AMBIENTE	02, RÍO GRANDE	SEPLADER	TRES POR UNO	INFRAESTRUCTURA EDUCATIVA	CONSTRUCCIÓN	CONSTRUCCIÓN DE DOMO EN ESCUELA TÉCNICA # 52 1RA ETAPA	RÍO GRANDE	JOSÉ MARÍA MORELOS Y PAVÓN (LA ALMOLOYA)	MAR-2011	DIC-2011	947,100.00	236,775.00	236,775.00	236,775.00	236,775.00	-	947,100.00	236,775.00	236,775.00	236,775.00	236,775.00	-	100.00%	100.00%	OBRA	1	1	220	200	3.5.4	07	
03, DESARROLLO REGIONAL Y MEDIO AMBIENTE	02, RÍO GRANDE	SEPLADER	TRES POR UNO	INFRAESTRUCTURA EDUCATIVA	CONSTRUCCIÓN	CONSTRUCCIÓN DE CANCHA DE USOS MÚLTIPLES EN ESC. PRIMARIA DE LA COL. PROGRESO	RÍO GRANDE	COLONIA PROGRESO DE ALFONSO MEDINA	MAR-2011	DIC-2011	226,392.00	56,598.00	56,598.00	56,598.00	56,598.00	-	226,392.00	56,598.00	56,598.00	56,598.00	56,598.00	-	100.00%	100.00%	M2	540	540	85	90	3.5.4	07	
03, DESARROLLO REGIONAL Y MEDIO AMBIENTE	02, RÍO GRANDE	SEPLADER	TRES POR UNO	INFRAESTRUCTURA EDUCATIVA	CONSTRUCCIÓN	CONSTRUCCIÓN DE DOMO EN COBACH DE LA COMUNIDAD	RÍO GRANDE	EL FUERTE	MAR-2011	DIC-2011	472,224.00	118,056.00	118,056.00	118,056.00	118,056.00	-	472,224.00	118,056.00	118,056.00	118,056.00	118,056.00	-	100.00%	100.00%	AULA	1	1	90	110	3.5.4	07	
03, DESARROLLO REGIONAL Y MEDIO AMBIENTE	02, RÍO GRANDE	SEPLADER	TRES POR UNO	PAVIMENTACIÓN EN COLONIAS	PAVIMENTACIÓN CONCRETO HIDRÁULICO	PAVIMENTACIÓN CON CONCRETO HIDRÁULICO EN CALLE FLORES GARCÍA	RÍO GRANDE	RIO GRANDE	MAR-2011	DIC-2011	994,748.00	248,687.00	248,687.00	248,687.00	248,687.00	-	994,748.00	248,687.00	248,687.00	248,687.00	248,687.00	-	100.00%	100.00%	M2	3501	3501	50	35	3.5.4	07	
03, DESARROLLO REGIONAL Y MEDIO AMBIENTE	03, SOMBRERETE	SEPLADER	TRES POR UNO	INFRAESTRUCTURA EDUCATIVA	CONSTRUCCIÓN	CONSTRUCCIÓN DE DOMO EN ESCUELA SEC. BENITO JUÁREZ GARCÍA	SAÍN ALTO	SAÍN ALTO	MAR-2011	DIC-2011	561,336.00	140,334.00	140,334.00	140,334.00	140,334.00	-	561,336.00	140,334.00	140,334.00	140,334.00	140,334.00	-	100.00%	100.00%	OBRA	1	1	118	152	3.5.4	07	
03, DESARROLLO REGIONAL Y MEDIO AMBIENTE	03, SOMBRERETE	SEPLADER	TRES POR UNO	INFRAESTRUCTURA EDUCATIVA	EQUIPAMIENTO	EQUIPAMIENTO DE CENTRO DE COMPUTO EN EL COLEGIO DE BACHILLERES.	SAÍN ALTO	SAÍN ALTO	MAR-2011	DIC-2011	163,380.00	40,845.00	40,845.00	40,845.00	40,845.00	-	163,380.00	40,845.00	40,845.00	40,845.00	40,845.00	-	100.00%	100.00%	EQUIPO	17	17	170	217	3.5.4	07	
03, DESARROLLO REGIONAL Y MEDIO AMBIENTE	05, TLALTENANGO	SEPLADER	TRES POR UNO	CAMINOS RURALES	CONSTRUCCIÓN DE PUENTES	CONSTRUCCIÓN DE PUENTE-ALCANTARILLA EN CALLE ACCESO COLONIA EL ROSARIO	SANTA MARÍA DE LA PAZ	SANTA MARÍA DE LA PAZ	MAR-2011	DIC-2011	280,000.00	140,000.00	-	70,000.00	70,000.00	-	280,000.00	140,000.00	-	70,000.00	70,000.00	-	100.00%	100.00%	M2	38	38	182	223	3.5.4	07	
03, DESARROLLO REGIONAL Y MEDIO AMBIENTE	05, TLALTENANGO	SEPLADER	TRES POR UNO	ASISTENCIA SOCIAL Y SERVICIOS COMUNITARIOS	DESARROLLO COMUNITARIO	CONSTRUCCIÓN DE PRIMERA ETAPA DE AUDITORIO MUNICIPAL	SANTA MARÍA DE LA PAZ	SANTA MARÍA DE LA PAZ	MAR-2011	DIC-2011	3,100,000.00	775,000.00	775,000.00	775,000.00	775,000.00	-	3,100,000.00	775,000.00	775,000.00	775,000.00	775,000.00	-	100.00%	100.00%	ACCIÓN	1	1	750	850	3.5.4	07	
03, DESARROLLO REGIONAL Y MEDIO AMBIENTE	03, SOMBRERETE	SEPLADER	TRES POR UNO	CARRETERAS RURALES	CONSTRUCCIÓN	CONSTRUCCION DE TERRACERIAS, OBRAS DE DRENAJE, PAVIMENTACIÓN Y SEÑALAMIENTO, CAMINO E.C. SOMBRERETE/SAN JOSÉ DE MESILLAS-FELIPE ÁNGELES KM	SOMBRERETE	COL. FELIPE ÁNGELES	MAR-2011	DIC-2011	3,160,000.00	790,000.00	790,000.00	790,000.00	790,000.00	-	3,160,000.00	790,000.00	790,000.00	790,000.00	790,000.00	-	100.00%	100.00%	KM	1.72	1.72	400	600	3.5.4	07	

SECRETARÍA DE PLANEACIÓN Y DESARROLLO REGIONAL
COMITÉ DE PLANEACIÓN PARA EL DESARROLLO DEL ESTADO DE ZACATECAS
SEGUNDO INFORME DE GOBIERNO
ANEXO TÉCNICO
CIERRE DE EJERCICIO 2011
EJE 3: ZACATECAS PRODUCTIVO

CEP2011

SECTOR	REGIÓN	DEPENDENCIA	FONDO O MODALIDAD DE INVERSIÓN	PROGRAMA	SUBPROGRAMA	DESCRIPCIÓN DE LA OBRA O ACCIÓN	MUNICIPIO	LOCALIDAD	FECHA DE:		ESTRUCTURA FINANCIERA 2011 (PESOS) APROBADA						ESTRUCTURA FINANCIERA 2011 (PESOS) EJERCIDA						AVANCE %		METAS TOTALES			BENEFICIARIOS		PED	NUMERO DEL PROYECTO	OBSERVACIONES
									INICIO MM/AAAA	TERMINO MM/AAAA	TOTAL	FEDERAL	ESTATAL	MUNICIPAL	PARTICIP.	OTROS	TOTAL	FEDERAL	ESTATAL	MUNICIPAL	PARTICIP.	OTROS	FINANCIERO	FÍSICO	UNIDAD DE MEDIDA	PROGRAMADAS	ALCANZADAS	HOMBRES	MUJERES	EJE/ LÍNEA ESTRATÉGICA/ ESTRATEGIA		
03, DESARROLLO REGIONAL Y MEDIO AMBIENTE	03, SOMBRERETE	SEPLADER	TRES POR UNO	ASISTENCIA SOCIAL Y SERVICIOS COMUNITARIOS	DESARROLLO COMUNITARIO	AMPLIACIÓN DE CENTRO COMUNITARIO EN LA COMUNIDAD DE MATEO GÓMEZ	SOMBRERETE	MATEO GÓMEZ	MAR-2011	DIC-2011	564,332.00	-	282,166.00	141,083.00	141,083.00	-	564,332.00	-	282,166.00	141,083.00	141,083.00	-	100.00%	100.00%	OBRA	1	1	216	324	3.5.4	07	
03, DESARROLLO REGIONAL Y MEDIO AMBIENTE	03, SOMBRERETE	SEPLADER	TRES POR UNO	INFRAESTRUCTURA EDUCATIVA	AMPLIACIÓN	CONSTRUCCIÓN DE DOMO EN ESCUELA PRIMARIA VALENTÍN GÓMEZ FARÍAS UBICADA EN LA COMUNIDAD DE SAN MARTÍN	SOMBRERETE	SAN MARTÍN	MAR-2011	DIC-2011	952,260.00	238,065.00	238,065.00	238,065.00	238,065.00	-	952,260.00	238,065.00	238,065.00	238,065.00	238,065.00	-	100.00%	100.00%	ACCIÓN	1	1	78	117	3.5.4	07	
03, DESARROLLO REGIONAL Y MEDIO AMBIENTE	03, SOMBRERETE	SEPLADER	TRES POR UNO	ELECTRIFICACIÓN	RURAL CONSTRUCCIÓN	CONSTRUCCIÓN DE ALUMBRADO PÚBLICO EN EL BOULEVARD LAS AMÉRICAS DE LA COMUNIDAD EXHACIENDA ZARAGOZA.	SOMBRERETE	SOMBRERETE	MAR-2011	DIC-2011	504,520.00	126,130.00	126,130.00	126,130.00	126,130.00	-	504,520.00	126,130.00	126,130.00	126,130.00	126,130.00	-	100.00%	100.00%	POSTE	14	14	395	594	3.5.4	07	
03, DESARROLLO REGIONAL Y MEDIO AMBIENTE	03, SOMBRERETE	SEPLADER	TRES POR UNO	INFRAESTRUCTURA EDUCATIVA	CONSTRUCCIÓN	CONSTRUCCIÓN DE DOMO EN ESCUELA PRIMARIA MARGARITA MAZA DE JUÁREZ UBICADA EN BARRIO LAS PLAYAS DE LA CABECERA MUNICIPAL.	SOMBRERETE	BARRIO LAS PLAYAS	MAR-2011	DIC-2011	540,000.00	135,000.00	135,000.00	135,000.00	135,000.00	-	540,000.00	135,000.00	135,000.00	135,000.00	135,000.00	-	100.00%	100.00%	OBRA	1	1	78	118	3.5.4	07	
03, DESARROLLO REGIONAL Y MEDIO AMBIENTE	03, SOMBRERETE	SEPLADER	TRES POR UNO	URBANIZACIÓN	CONSTRUCCIÓN DE GUARNICIONES Y BANQUETAS	CONSTRUCCIÓN DE GUARNICIONES Y BANQUETAS A BASE DE CONCRETO HIDRÁULICO EN CALLE MIGUEL HIDALGO	SOMBRERETE	SOMBRERETE	MAR-2011	DIC-2011	280,880.00	70,220.00	70,220.00	70,220.00	70,220.00	-	280,880.00	70,220.00	70,220.00	70,220.00	70,220.00	-	100.00%	100.00%	ML	404	404	28	42	3.5.4	07	
03, DESARROLLO REGIONAL Y MEDIO AMBIENTE	03, SOMBRERETE	SEPLADER	TRES POR UNO	URBANIZACIÓN	CONSTRUCCIÓN DE GUARNICIONES Y BANQUETAS	CONSTRUCCIÓN DE GUARNICIONES Y BANQUETAS A BASE DE CONCRETO HIDRÁULICO EN AV. SOMBRERETILLO	SOMBRERETE	SOMBRERETE	MAR-2011	DIC-2011	426,800.00	106,700.00	106,700.00	106,700.00	106,700.00	-	426,800.00	106,700.00	106,700.00	106,700.00	106,700.00	-	100.00%	100.00%	ML	600	600	28	42	3.5.4	07	
03, DESARROLLO REGIONAL Y MEDIO AMBIENTE	03, SOMBRERETE	SEPLADER	TRES POR UNO	PAVIMENTACIÓN EN COLONIAS	PAVIMENTACIÓN CONCRETO HIDRÁULICO	PAVIMENTACIÓN A BASE DE CONCRETO HIDRÁULICO EN AV. SOMBRERETILLO	SOMBRERETE	SOMBRERETE	MAR-2011	DIC-2011	988,000.00	247,000.00	247,000.00	247,000.00	247,000.00	-	988,000.00	247,000.00	247,000.00	247,000.00	247,000.00	-	100.00%	100.00%	M2	2880	2,880	28	42	3.5.4	07	
03, DESARROLLO REGIONAL Y MEDIO AMBIENTE	03, SOMBRERETE	SEPLADER	TRES POR UNO	PAVIMENTACIÓN EN COLONIAS	PAVIMENTACIÓN CONCRETO HIDRÁULICO	PAVIMENTACIÓN A BASE DE CONCRETO HIDRÁULICO EN CALLE MIGUEL HIDALGO	SOMBRERETE	SOMBRERETE	MAR-2011	DIC-2011	585,000.00	146,250.00	146,250.00	146,250.00	146,250.00	-	585,000.00	146,250.00	146,250.00	146,250.00	146,250.00	-	100.00%	100.00%	M2	1712	1712	28	42	3.5.4	07	
03, DESARROLLO REGIONAL Y MEDIO AMBIENTE	09, JUCHIPILA	SEPLADER	TRES POR UNO	ASISTENCIA SOCIAL Y SERVICIOS COMUNITARIOS	ASISTENCIA SOCIAL A LA NIÑEZ	BECAS PARA ALUMNOS DESTACADOS DE ESCASOS RECURSOS ECONÓMICOS.	TABASCO	TABASCO	MAR-2011	DIC-2011	24,000.00	6,000.00	6,000.00	6,000.00	6,000.00	-	24,000.00	6,000.00	6,000.00	6,000.00	6,000.00	-	100.00%	100.00%	BECA	2	2	0	2	3.5.4	07	
03, DESARROLLO REGIONAL Y MEDIO AMBIENTE	09, JUCHIPILA	SEPLADER	TRES POR UNO	ASISTENCIA SOCIAL Y SERVICIOS COMUNITARIOS	ASISTENCIA SOCIAL A LA NIÑEZ	BECAS PARA ALUMNOS DESTACADOS DE ESCASOS RECURSOS ECONÓMICOS.	TABASCO	TABASCO	MAR-2011	DIC-2011	48,000.00	12,000.00	12,000.00	12,000.00	12,000.00	-	48,000.00	12,000.00	12,000.00	12,000.00	12,000.00	-	100.00%	100.00%	BECA	4	4	0	4	3.5.4	07	
03, DESARROLLO REGIONAL Y MEDIO AMBIENTE	09, JUCHIPILA	SEPLADER	TRES POR UNO	ASISTENCIA SOCIAL Y SERVICIOS COMUNITARIOS	APOYO A LA EDUCACIÓN DE ADULTOS	APOYO CON BECAS PARA ESTUDIANTES DE ESCASOS RECURSO.	TABASCO	TABASCO	MAR-2011	DIC-2011	386,000.00	193,000.00	-	96,500.00	96,500.00	-	386,000.00	193,000.00	-	96,500.00	96,500.00	-	100.00%	100.00%	BECA	46	46	23	23	3.5.4	07	
03, DESARROLLO REGIONAL Y MEDIO AMBIENTE	05, TLALTENANGO	SEPLADER	TRES POR UNO	ASISTENCIA SOCIAL Y SERVICIOS COMUNITARIOS	DESARROLLO COMUNITARIO	ADQUISICIÓN DE CAMIÓN RECOLECTOR DE BASURA	TEPECHITLÁN	TEPECHITLÁN	MAR-2011	DIC-2011	1,373,000.00	343,250.00	343,250.00	343,250.00	343,250.00	-	1,373,000.00	343,250.00	343,250.00	343,250.00	343,250.00	-	100.00%	100.00%	ACCIÓN	1	1	2000	2000	3.5.4	07	
03, DESARROLLO REGIONAL Y MEDIO AMBIENTE	05, TLALTENANGO	SEPLADER	TRES POR UNO	ASISTENCIA SOCIAL Y SERVICIOS COMUNITARIOS	APOYO A LA EDUCACIÓN DE ADULTOS	APOYO CON BECAS PARA ESTUDIANTES DE ESCASOS RECURSO.	TEPECHITLÁN	TEPECHITLÁN	MAR-2011	DIC-2011	382,000.00	191,000.00	-	95,500.00	95,500.00	-	382,000.00	191,000.00	-	95,500.00	95,500.00	-	100.00%	100.00%	BECA	52	52	22	30	3.5.4	07	
03, DESARROLLO REGIONAL Y MEDIO AMBIENTE	05, TLALTENANGO	SEPLADER	TRES POR UNO	ASISTENCIA SOCIAL Y SERVICIOS COMUNITARIOS	APOYO A LA EDUCACIÓN DE ADULTOS	APOYO CON BECAS PARA ESTUDIANTES DE ESCASOS RECURSO.	TEPECHITLÁN	TEPECHITLÁN	MAR-2011	DIC-2011	24,000.00	12,000.00	-	6,000.00	6,000.00	-	24,000.00	12,000.00	-	6,000.00	6,000.00	-	100.00%	100.00%	BECA	2	2	0	2	3.5.4	07	
03, DESARROLLO REGIONAL Y MEDIO AMBIENTE	06, JEREZ	SEPLADER	TRES POR UNO	PAVIMENTACIÓN EN COLONIAS	PAVIMENTACIÓN CONCRETO HIDRÁULICO	CONSTRUCCIÓN DE CONCRETO HIDRÁULICO EN LA CALLE DEL ESCALÓN	TEPETONGO	JUANCHORREY	MAR-2011	DIC-2011	85,000.00	21,250.00	21,250.00	21,250.00	21,250.00	-	85,000.00	21,250.00	21,250.00	21,250.00	21,250.00	-	100.00%	100.00%	M2	326	326	70	90	3.5.4	07	
03, DESARROLLO REGIONAL Y MEDIO AMBIENTE	06, JEREZ	SEPLADER	TRES POR UNO	ASISTENCIA SOCIAL Y SERVICIOS COMUNITARIOS	DESARROLLO COMUNITARIO	CONSTRUCCIÓN DE RETABLOS EN CAPILLA PRINCIPAL	TEPETONGO	ARROYO SECO DE ARRIBA	MAR-2011	DIC-2011	259,000.00	-	129,500.00	64,750.00	64,750.00	-	259,000.00	-	129,500.00	64,750.00	64,750.00	-	100.00%	100.00%	OBRA	1	1	120	122	3.5.4	07	
03, DESARROLLO REGIONAL Y MEDIO AMBIENTE	06, JEREZ	SEPLADER	TRES POR UNO	ALCANTARILLADO	AMPLIACIÓN DE SISTEMA	AMPLIACIÓN DE RED DE DRENAJE Y TOMAS DOMICILIARIAS	TEPETONGO	LOS APARICIO	MAR-2011	DIC-2011	405,304.00	101,326.00	101,326.00	101,326.00	101,326.00	-	405,304.00	101,326.00	101,326.00	101,326.00	101,326.00	-	100.00%	100.00%	ML	742.94	742.94	80	70	3.5.4	07	
03, DESARROLLO REGIONAL Y MEDIO AMBIENTE	06, JEREZ	SEPLADER	TRES POR UNO	INFRAESTRUCTURA DEPORTIVA	REHABILITACIÓN	REHABILITACIÓN DE LIENZO CHARRO	TEPETONGO	ARROYO SECO DE ARRIBA	MAR-2011	DIC-2011	357,000.00	89,250.00	89,250.00	89,250.00	89,250.00	-	357,000.00	89,250.00	89,250.00	89,250.00	89,250.00	-	100.00%	100.00%	MODULO	1	1	120	100	3.5.4	07	
03, DESARROLLO REGIONAL Y MEDIO AMBIENTE	06, JEREZ	SEPLADER	TRES POR UNO	ASISTENCIA SOCIAL Y SERVICIOS COMUNITARIOS	DESARROLLO COMUNITARIO	RESTAURACIÓN DEL TEMPLO EL SEÑOR DE LA LUZ	TEPETONGO	EL SALITRILLO	MAR-2011	DIC-2011	855,000.00	-	427,500.00	213,750.00	213,750.00	-	855,000.00	-	427,500.00	213,750.00	213,750.00	-	100.00%	100.00%	OBRA	1	1	70	80	3.5.4	07	
03, DESARROLLO REGIONAL Y MEDIO AMBIENTE	05, TLALTENANGO	SEPLADER	TRES POR UNO	PAVIMENTACIÓN EN COLONIAS	PAVIMENTACIÓN CONCRETO HIDRÁULICO	PAVIMENTACIÓN CON CONCRETO HIDRÁULICO EN CALLE SAN MATEO EN FRAC. SANTO SANTIAGO	TLALTENANGO DE SÁNCHEZ ROMÁN	FRACCIONAMIENTO SANTO SANTIAGO	MAR-2011	DIC-2011	68,060.00	17,015.00	17,015.00	17,015.00	17,015.00	-	68,060.00	17,015.00	17,015.00	17,015.00	17,015.00	-	100.00%	100.00%	M2	206.9	206.9	91	80	3.5.4	07	

ANEXO TÉCNICO

SECRETARÍA DE PLANEACIÓN Y DESARROLLO REGIONAL
COMITÉ DE PLANEACIÓN PARA EL DESARROLLO DEL ESTADO DE ZACATECAS
SEGUNDO INFORME DE GOBIERNO
ANEXO TÉCNICO
CIERRE DE EJERCICIO 2011
EJE 3: ZACATECAS PRODUCTIVO

CEP2011

SECTOR	REGIÓN	DEPENDENCIA	FONDO O MODALIDAD DE INVERSIÓN	PROGRAMA	SUBPROGRAMA	DESCRIPCIÓN DE LA OBRA O ACCIÓN	MUNICIPIO	LOCALIDAD	FECHA DE:		ESTRUCTURA FINANCIERA 2011 (PESOS) APROBADA						ESTRUCTURA FINANCIERA 2011 (PESOS) EJERCIDA						AVANCE %		METAS TOTALES			BENEFICIARIOS		PED	NUMERO DEL PROYECTO	OBSERVACIONES
									INICIO MM/AAAA	TERMINO MM/AAAA	TOTAL	FEDERAL	ESTATAL	MUNICIPAL	PARTICIP.	OTROS	TOTAL	FEDERAL	ESTATAL	MUNICIPAL	PARTICIP.	OTROS	FINANCIERO	FÍSICO	UNIDAD DE MEDIDA	PROGRAMADAS	ALCANZADAS	HOMBRES	MUJERES	EJE/ LÍNEA ESTRATÉGICA/ ESTRATEGIA		
03, DESARROLLO REGIONAL Y MEDIO AMBIENTE	05, TLALTENANGO	SEPLADER	TRES POR UNO	PAVIMENTACIÓN EN COLONIAS	PAVIMENTACIÓN CONCRETO HIDRÁULICO	PAVIMENTACIÓN CON CONCRETO HIDRÁULICO EN CALLE SANTA TERESITA	TLALTENANGO DE SÁNCHEZ ROMÁN	FRACCIONAMIENTO SANTO SANTIAGO	MAR-2011	DIC-2011	371,824.00	92,956.00	92,956.00	92,956.00	92,956.00	-	371,824.00	92,956.00	92,956.00	92,956.00	92,956.00	-	100.00%	100.00%	M2	1236	1236	62	87	3.5.4	07	
03, DESARROLLO REGIONAL Y MEDIO AMBIENTE	05, TLALTENANGO	SEPLADER	TRES POR UNO	PAVIMENTACIÓN EN COLONIAS	PAVIMENTACIÓN CONCRETO HIDRÁULICO	PAVIMENTACIÓN CON CONCRETO HIDRÁULICO EN CALLE LA ESPUELA EN EL BARRIO LA HACIENDITA	TLALTENANGO DE SÁNCHEZ ROMÁN	TLALTENANGO	MAR-2011	DIC-2011	332,048.00	83,012.00	83,012.00	83,012.00	83,012.00	-	332,048.00	83,012.00	83,012.00	83,012.00	83,012.00	-	100.00%	100.00%	M2	931.31	931.31	150	175	3.5.4	07	
03, DESARROLLO REGIONAL Y MEDIO AMBIENTE	05, TLALTENANGO	SEPLADER	TRES POR UNO	PAVIMENTACIÓN EN COLONIAS	PAVIMENTACIÓN CONCRETO HIDRÁULICO	PAVIMENTACIÓN CON CONCRETO HIDRÁULICO EN CALLE LA TROJE EN EL BARRIO LA HACIENDITA	TLALTENANGO DE SÁNCHEZ ROMÁN	TLALTENANGO	MAR-2011	DIC-2011	284,740.00	71,185.00	71,185.00	71,185.00	71,185.00	-	284,740.00	71,185.00	71,185.00	71,185.00	71,185.00	-	100.00%	100.00%	M2	797.45	797.45	150	155	3.5.4	07	
03, DESARROLLO REGIONAL Y MEDIO AMBIENTE	05, TLALTENANGO	SEPLADER	TRES POR UNO	PAVIMENTACIÓN EN COLONIAS	PAVIMENTACIÓN CONCRETO HIDRÁULICO	PAVIMENTACIÓN CON CONCRETO HIDRÁULICO EN CALLE SANTA ELENA	TLALTENANGO DE SÁNCHEZ ROMÁN	FRACCIONAMIENTO SANTO SANTIAGO	MAR-2011	DIC-2011	450,200.00	112,550.00	112,550.00	112,550.00	112,550.00	-	450,200.00	112,550.00	112,550.00	112,550.00	112,550.00	-	100.00%	105.04%	M2	1508	1584	95	112	3.5.4	07	
03, DESARROLLO REGIONAL Y MEDIO AMBIENTE	05, TLALTENANGO	SEPLADER	TRES POR UNO	PAVIMENTACIÓN EN COLONIAS	PAVIMENTACIÓN CONCRETO HIDRÁULICO	PAVIMENTACIÓN CON CONCRETO HIDRÁULICO EN CALLE HACIENDA VIEJA	TLALTENANGO DE SÁNCHEZ ROMÁN	TLALTENANGO	MAR-2011	DIC-2011	500,108.00	125,027.00	125,027.00	125,027.00	125,027.00	-	500,108.00	125,027.00	125,027.00	125,027.00	125,027.00	-	100.00%	100.00%	M2	1406.83	1406.83	85	108	3.5.4	07	
03, DESARROLLO REGIONAL Y MEDIO AMBIENTE	05, TLALTENANGO	SEPLADER	TRES POR UNO	PAVIMENTACIÓN EN COLONIAS	PAVIMENTACIÓN CONCRETO HIDRÁULICO	PAVIMENTACIÓN CON CONCRETO HIDRÁULICO EN CALLE SAN JUAN	TLALTENANGO DE SÁNCHEZ ROMÁN	FRACCIONAMIENTO SANTO SANTIAGO	MAR-2011	DIC-2011	478,760.00	119,690.00	119,690.00	119,690.00	119,690.00	-	478,760.00	119,690.00	119,690.00	119,690.00	119,690.00	-	100.00%	100.00%	M2	1604	1604	111	125	3.5.4	07	
03, DESARROLLO REGIONAL Y MEDIO AMBIENTE	05, TLALTENANGO	SEPLADER	TRES POR UNO	PAVIMENTACIÓN EN COLONIAS	PAVIMENTACIÓN CONCRETO HIDRÁULICO	PAVIMENTACIÓN CON CONCRETO HIDRÁULICO EN SAN FRANCISCO 1RA ETAPA EN EL FRAC. SANTO SANTIAGO	TLALTENANGO DE SÁNCHEZ ROMÁN	FRACCIONAMIENTO SANTO SANTIAGO	MAR-2011	DIC-2011	694,508.00	173,627.00	173,627.00	173,627.00	173,627.00	-	694,508.00	173,627.00	173,627.00	173,627.00	173,627.00	-	100.00%	100.00%	M2	2408	2408	110	145	3.5.4	07	
03, DESARROLLO REGIONAL Y MEDIO AMBIENTE	05, TLALTENANGO	SEPLADER	TRES POR UNO	PAVIMENTACIÓN EN COLONIAS	PAVIMENTACIÓN CONCRETO HIDRÁULICO	PAVIMENTACIÓN CON CONCRETO HIDRÁULICO EN CALLE SANTA ANA EN EL FRAC. SANTO SANTIAGO	TLALTENANGO DE SÁNCHEZ ROMÁN	FRACCIONAMIENTO SANTO SANTIAGO	MAR-2011	DIC-2011	522,988.00	130,747.00	130,747.00	130,747.00	130,747.00	-	522,988.00	130,747.00	130,747.00	130,747.00	130,747.00	-	100.00%	100.00%	M2	1833.36	1833.36	105	115	3.5.4	07	
03, DESARROLLO REGIONAL Y MEDIO AMBIENTE	05, TLALTENANGO	SEPLADER	TRES POR UNO	PAVIMENTACIÓN EN COLONIAS	PAVIMENTACIÓN CONCRETO HIDRÁULICO	PAVIMENTACIÓN CON CONCRETO HIDRÁULICO EN CALLE MEZQUITAL Y EUCALIPTO	TLALTENANGO DE SÁNCHEZ ROMÁN	TLALTENANGO	MAR-2011	DIC-2011	530,452.00	132,613.00	132,613.00	132,613.00	132,613.00	-	530,452.00	132,613.00	132,613.00	132,613.00	132,613.00	-	100.00%	100.00%	M2	1492.69	1492.69	170	197	3.5.4	07	
03, DESARROLLO REGIONAL Y MEDIO AMBIENTE	05, TLALTENANGO	SEPLADER	TRES POR UNO	PAVIMENTACIÓN EN COLONIAS	PAVIMENTACIÓN CONCRETO HIDRÁULICO	PAVIMENTACIÓN CON CONCRETO HIDRÁULICO EN CALLE SAN TIBURCIO EN EL FRAC. SANTO SANTIAGO	TLALTENANGO DE SÁNCHEZ ROMÁN	FRACCIONAMIENTO SANTO SANTIAGO	MAR-2011	DIC-2011	68,060.00	17,015.00	17,015.00	17,015.00	17,015.00	-	68,060.00	17,015.00	17,015.00	17,015.00	17,015.00	-	100.00%	100.00%	M2	228	228	90	80	3.5.4	07	
03, DESARROLLO REGIONAL Y MEDIO AMBIENTE	05, TLALTENANGO	SEPLADER	TRES POR UNO	PAVIMENTACIÓN EN COLONIAS	PAVIMENTACIÓN CONCRETO HIDRÁULICO	PAVIMENTACIÓN CON CONCRETO HIDRÁULICO EN CALLE SANTA MARÍA	TLALTENANGO DE SÁNCHEZ ROMÁN	FRACCIONAMIENTO SANTO SANTIAGO	MAR-2011	DIC-2011	238,048.00	59,512.00	59,512.00	59,512.00	59,512.00	-	238,048.00	59,512.00	59,512.00	59,512.00	59,512.00	-	100.00%	100.00%	M2	787.66	787.66	89	95	3.5.4	07	
03, DESARROLLO REGIONAL Y MEDIO AMBIENTE	05, TLALTENANGO	SEPLADER	TRES POR UNO	PAVIMENTACIÓN EN COLONIAS	PAVIMENTACIÓN CONCRETO HIDRÁULICO	PAVIMENTACIÓN CON CONCRETO HIDRÁULICO EN CALLE SAN SEBASTIÁN EN EL FRAC. SANTO SANTIAGO	TLALTENANGO DE SÁNCHEZ ROMÁN	FRACCIONAMIENTO SANTO SANTIAGO	MAR-2011	DIC-2011	68,060.00	17,015.00	17,015.00	17,015.00	17,015.00	-	68,060.00	17,015.00	17,015.00	17,015.00	17,015.00	-	100.00%	100.00%	M2	228	228	100	100	3.5.4	07	
03, DESARROLLO REGIONAL Y MEDIO AMBIENTE	05, TLALTENANGO	SEPLADER	TRES POR UNO	INFRAESTRUCTURA EDUCATIVA	CONSTRUCCIÓN	CONSTRUCCIÓN DE CANCHA DE USOS MÚLTIPLES EN ESC. TELESECUNDARIA "NIÑOS HÉROES"	TLALTENANGO DE SÁNCHEZ ROMÁN	SALAZARES	MAR-2011	DIC-2011	218,044.00	54,511.00	54,511.00	54,511.00	54,511.00	-	218,044.00	54,511.00	54,511.00	54,511.00	54,511.00	-	100.00%	100.00%	M2	540	540	50	85	3.5.4	07	
03, DESARROLLO REGIONAL Y MEDIO AMBIENTE	05, TLALTENANGO	SEPLADER	TRES POR UNO	INFRAESTRUCTURA EDUCATIVA	EQUIPAMIENTO	ADQUISICIÓN DE EQUIPO DE CÓMPUTO PARA LA ESC. PRIM. LÁZARO CÁRDENAS	TLALTENANGO DE SÁNCHEZ ROMÁN	TLALTENANGO	MAR-2011	DIC-2011	182,300.00	45,575.00	45,575.00	45,575.00	45,575.00	-	182,300.00	45,575.00	45,575.00	45,575.00	45,575.00	-	100.00%	100.00%	EQUIPO	30	30	150	170	3.5.4	07	
03, DESARROLLO REGIONAL Y MEDIO AMBIENTE	05, TLALTENANGO	SEPLADER	TRES POR UNO	ASISTENCIA SOCIAL Y SERVICIOS COMUNITARIOS	DESARROLLO COMUNITARIO	CONSTRUCCIÓN DE BAÑOS E INGRESO A SALÓN COMUNAL	TLALTENANGO DE SÁNCHEZ ROMÁN	CICACALCO	MAR-2011	DIC-2011	412,008.00	103,002.00	103,002.00	103,002.00	103,002.00	-	412,008.00	103,002.00	103,002.00	103,002.00	103,002.00	-	100.00%	100.00%	ACCIÓN	1	1	300	500	3.5.4	07	
03, DESARROLLO REGIONAL Y MEDIO AMBIENTE	05, TLALTENANGO	SEPLADER	TRES POR UNO	CENTROS DE SALUD	REHABILITACIÓN	REHABILITACIÓN CASA DE SALUD EN CICACALCO	TLALTENANGO DE SÁNCHEZ ROMÁN	CICACALCO	MAR-2011	DIC-2011	139,600.00	34,900.00	34,900.00	34,900.00	34,900.00	-	139,600.00	34,900.00	34,900.00	34,900.00	34,900.00	-	100.00%	100.00%	M2	62.8	62.8	300	500	3.5.4	07	
03, DESARROLLO REGIONAL Y MEDIO AMBIENTE	05, TLALTENANGO	SEPLADER	TRES POR UNO	ASISTENCIA SOCIAL Y SERVICIOS COMUNITARIOS	ASISTENCIA SOCIAL A LA NIÑEZ	BECAS PARA ALUMNOS DESTACADOS DE ESCASOS RECURSOS ECONÓMICOS.	TLALTENANGO DE SÁNCHEZ ROMÁN	TLALTENANGO	MAR-2011	DIC-2011	1,940,000.00	485,000.00	485,000.00	485,000.00	485,000.00	-	1,940,000.00	485,000.00	485,000.00	485,000.00	485,000.00	-	100.00%	100.00%	BECA	357	357	157	200	3.5.4	07	
03, DESARROLLO REGIONAL Y MEDIO AMBIENTE	05, TLALTENANGO	SEPLADER	TRES POR UNO	PAVIMENTACIÓN EN COLONIAS	PAVIMENTACIÓN CONCRETO HIDRÁULICO	PAVIMENTACIÓN CON CONCRETO HIDRÁULICO EN CALLE SAN LUCAS EN FRAC. SANTO SANTIAGO	TLALTENANGO DE SÁNCHEZ ROMÁN	TLALTENANGO	MAR-2011	DIC-2011	71,060.00	17,765.00	17,765.00	17,765.00	17,765.00	-	71,060.00	17,765.00	17,765.00	17,765.00	17,765.00	-	100.00%	100.00%	M2	228	228	110	100	3.5.4	07	
03, DESARROLLO REGIONAL Y MEDIO AMBIENTE	05, TLALTENANGO	SEPLADER	TRES POR UNO	CENTROS DE SALUD	CONSTRUCCIÓN	CONSTRUCCIÓN DE CASA DE SALUD	TLALTENANGO DE SÁNCHEZ ROMÁN	LA PALMA	MAR-2011	DIC-2011	429,132.00	107,283.00	107,283.00	107,283.00	107,283.00	-	429,132.00	107,283.00	107,283.00	107,283.00	107,283.00	-	100.00%	100.00%	M2	82	82	125	150	3.5.4	07	
03, DESARROLLO REGIONAL Y MEDIO AMBIENTE	05, TLALTENANGO	SEPLADER	TRES POR UNO	URBANIZACIÓN	CONSTRUCCIÓN DE PLAZAS CÍVICAS Y JARDINES	CONSTRUCCIÓN DE ANDADORES Y SUMINISTRO DE BANCAS EN PLAZA DE LA COMUNIDAD DE CONTRERAS	TLALTENANGO DE SÁNCHEZ ROMÁN	CONTRERAS	MAR-2011	DIC-2011	311,112.00	77,778.00	77,778.00	77,778.00	77,778.00	-	311,112.00	77,778.00	77,778.00	77,778.00	77,778.00	-	100.00%	100.00%	JARDÍN	1	1	100	120	3.5.4	07	

ANEXO TÉCNICO

SECRETARÍA DE PLANEACIÓN Y DESARROLLO REGIONAL
COMITÉ DE PLANEACIÓN PARA EL DESARROLLO DEL ESTADO DE ZACATECAS
SEGUNDO INFORME DE GOBIERNO
ANEXO TÉCNICO
CIERRE DE EJERCICIO 2011
EJE 3: ZACATECAS PRODUCTIVO

CEP2011

SECTOR	REGIÓN	DEPENDENCIA	FONDO O MODALIDAD DE INVERSIÓN	PROGRAMA	SUBPROGRAMA	DESCRIPCIÓN DE LA OBRA O ACCIÓN	MUNICIPIO	LOCALIDAD	FECHA DE:		ESTRUCTURA FINANCIERA 2011 (PESOS) APROBADA						ESTRUCTURA FINANCIERA 2011 (PESOS) EJERCIDA						AVANCE %		METAS TOTALES			BENEFICIARIOS		PED	NUMERO DEL PROYECTO	OBSERVACIONES
									INICIO MM/M/AAAA	TERMINO MM/M/AAAA	TOTAL	FEDERAL	ESTATAL	MUNICIPAL	PARTICIP.	OTROS	TOTAL	FEDERAL	ESTATAL	MUNICIPAL	PARTICIP.	OTROS	FINANCIERO	FÍSICO	UNIDAD DE MEDIDA	PROGRAMADAS	ALCANZADAS	HOMBRES	MUJERES	EJE/ LÍNEA ESTRATÉGICA/ ESTRATEGIA		
03, DESARROLLO REGIONAL Y MEDIO AMBIENTE	05, TLALTENANGO	SEPLADER	TRES POR UNO	ELECTRIFICACIÓN	RURAL CONSTRUCCIÓN	ALUMBRADO PÚBLICO EN LA ENTRADA A LA COMUNIDAD	TLALTENANGO DE SÁNCHEZ ROMÁN	CONTRERAS	MAR-2011	DIC-2011	124,116.00	31,029.00	31,029.00	31,029.00	31,029.00	-	124,116.00	31,029.00	31,029.00	31,029.00	31,029.00	-	100.00%	100.00%	POSTE	12	12	100	120	3.5.4	07	
03, DESARROLLO REGIONAL Y MEDIO AMBIENTE	10, OJOCALIENTE	SEPLADER	TRES POR UNO	URBANIZACIÓN	CONSTRUCCIÓN DE CALLES	CONSTRUCCIÓN DE GUARNICIONES Y BANQUETAS EN CALLE LORETO JUÁREZ	TRANCOSO	TRANCOSO	MAR-2011	DIC-2011	147,280.00	36,820.00	36,820.00	36,820.00	36,820.00	-	147,280.00	36,820.00	36,820.00	36,820.00	36,820.00	-	100.00%	100.00%	ML	400	400	25	30	3.5.4	07	
03, DESARROLLO REGIONAL Y MEDIO AMBIENTE	10, OJOCALIENTE	SEPLADER	TRES POR UNO	PAVIMENTACIÓN EN COLONIAS	PAVIMENTACIÓN CONCRETO HIDRÁULICO	CONSTRUCCIÓN DE PAVIMENTACIÓN EN CALLE LORETO JUÁREZ	TRANCOSO	TRANCOSO	MAR-2011	DIC-2011	652,720.00	163,180.00	163,180.00	163,180.00	163,180.00	-	652,720.00	163,180.00	163,180.00	163,180.00	163,180.00	-	100.00%	100.00%	M3	300	300	25	30	3.5.4	07	
03, DESARROLLO REGIONAL Y MEDIO AMBIENTE	10, OJOCALIENTE	SEPLADER	TRES POR UNO	ELECTRIFICACIÓN	RURAL AMPLIACIÓN	AMPLIACIÓN DE RED ELÉCTRICA EN CALLE CONSTITUCIÓN EN LA LOCALIDAD DE EL PORVENIR	TRANCOSO	EL PORVENIR	MAR-2011	DIC-2011	267,244.00	66,811.00	66,811.00	66,811.00	66,811.00	-	267,244.00	66,811.00	66,811.00	66,811.00	66,811.00	-	100.00%	128.57%	POSTE	7	9	17	20	3.5.4	07	
03, DESARROLLO REGIONAL Y MEDIO AMBIENTE	10, OJOCALIENTE	SEPLADER	TRES POR UNO	PAVIMENTACIÓN EN COLONIAS	PAVIMENTACIÓN CONCRETO HIDRÁULICO	CONSTRUCCIÓN DE PAVIMENTACIÓN CALLE ENRIQUE ESTRADA EN LA COMUNIDAD DE EL PORVENIR	TRANCOSO	EL PORVENIR	MAR-2011	DIC-2011	2,022,468.00	505,617.00	505,617.00	505,617.00	505,617.00	-	2,022,468.00	505,617.00	505,617.00	505,617.00	505,617.00	-	100.00%	100.00%	M2	5504	5504	75	80	3.5.4	07	
03, DESARROLLO REGIONAL Y MEDIO AMBIENTE	10, OJOCALIENTE	SEPLADER	TRES POR UNO	AGUA POTABLE	AMPLIACIÓN DE SISTEMA	AMPLIACIÓN DE AGUA POTABLE CALLE PALMAS BARRIO EL PANAL	TRANCOSO	TRANCOSO	MAR-2011	DIC-2011	29,664.00	7,416.00	7,416.00	7,416.00	7,416.00	-	29,664.00	7,416.00	7,416.00	7,416.00	7,416.00	-	100.00%	100.00%	ML	190	190	15	20	3.5.4	07	
03, DESARROLLO REGIONAL Y MEDIO AMBIENTE	10, OJOCALIENTE	SEPLADER	TRES POR UNO	AGUA POTABLE	AMPLIACIÓN DE SISTEMA	AMPLIACIÓN DE AGUA POTABLE CALLE PRIVADA EL ARROYO BARRIO EL REFUGIO	TRANCOSO	TRANCOSO	MAR-2011	DIC-2011	28,540.00	7,135.00	7,135.00	7,135.00	7,135.00	-	28,540.00	7,135.00	7,135.00	7,135.00	7,135.00	-	100.00%	100.00%	ML	105	105	20	25	3.5.4	07	
03, DESARROLLO REGIONAL Y MEDIO AMBIENTE	10, OJOCALIENTE	SEPLADER	TRES POR UNO	AGUA POTABLE	AMPLIACIÓN DE SISTEMA	AMPLIACIÓN DE AGUA POTABLE CALLE SAN JOSÉ MA. MORELOS BARRIO PROVIDENCIA	TRANCOSO	TRANCOSO	MAR-2011	DIC-2011	44,224.00	11,056.00	11,056.00	11,056.00	11,056.00	-	44,224.00	11,056.00	11,056.00	11,056.00	11,056.00	-	100.00%	100.00%	ML	290	290	15	20	3.5.4	07	
03, DESARROLLO REGIONAL Y MEDIO AMBIENTE	10, OJOCALIENTE	SEPLADER	TRES POR UNO	AGUA POTABLE	AMPLIACIÓN DE SISTEMA	AMPLIACIÓN DE AGUA POTABLE CALLE PIRULES BARRIO PROVIDENCIA	TRANCOSO	TRANCOSO	MAR-2011	DIC-2011	47,760.00	11,940.00	11,940.00	11,940.00	11,940.00	-	47,760.00	11,940.00	11,940.00	11,940.00	11,940.00	-	100.00%	100.00%	ML	237	237	15	20	3.5.4	07	
03, DESARROLLO REGIONAL Y MEDIO AMBIENTE	10, OJOCALIENTE	SEPLADER	TRES POR UNO	AGUA POTABLE	AMPLIACIÓN DE SISTEMA	AMPLIACIÓN DE AGUA POTABLE CALLE MAÍZ BARRIO PROVIDENCIA	TRANCOSO	TRANCOSO	MAR-2011	DIC-2011	33,304.00	8,326.00	8,326.00	8,326.00	8,326.00	-	33,304.00	8,326.00	8,326.00	8,326.00	8,326.00	-	100.00%	100.00%	ML	215	215	10	15	3.5.4	07	
03, DESARROLLO REGIONAL Y MEDIO AMBIENTE	10, OJOCALIENTE	SEPLADER	TRES POR UNO	AGUA POTABLE	AMPLIACIÓN DE SISTEMA	AMPLIACIÓN DE AGUA POTABLE CALLE CAMPESINOS BARRIO EL REFUGIO	TRANCOSO	TRANCOSO	MAR-2011	DIC-2011	27,628.00	6,907.00	6,907.00	6,907.00	6,907.00	-	27,628.00	6,907.00	6,907.00	6,907.00	6,907.00	-	100.00%	100.00%	ML	176	176	10	15	3.5.4	07	
03, DESARROLLO REGIONAL Y MEDIO AMBIENTE	10, OJOCALIENTE	SEPLADER	TRES POR UNO	AGUA POTABLE	AMPLIACIÓN DE SISTEMA	AMPLIACIÓN DE AGUA POTABLE CALLE MEZQUITE BARRIO EL TRANCOSITO	TRANCOSO	TRANCOSO	MAR-2011	DIC-2011	27,192.00	6,798.00	6,798.00	6,798.00	6,798.00	-	27,192.00	6,798.00	6,798.00	6,798.00	6,798.00	-	100.00%	100.00%	ML	173	173	10	10	3.5.4	07	
03, DESARROLLO REGIONAL Y MEDIO AMBIENTE	10, OJOCALIENTE	SEPLADER	TRES POR UNO	AGUA POTABLE	AMPLIACIÓN DE SISTEMA	AMPLIACIÓN DE AGUA POTABLE CALLE ROSALES BARRIO EL REFUGIO	TRANCOSO	TRANCOSO	MAR-2011	DIC-2011	27,336.00	6,834.00	6,834.00	6,834.00	6,834.00	-	27,336.00	6,834.00	6,834.00	6,834.00	6,834.00	-	100.00%	100.00%	ML	174	174	10	15	3.5.4	07	
03, DESARROLLO REGIONAL Y MEDIO AMBIENTE	10, OJOCALIENTE	SEPLADER	TRES POR UNO	AGUA POTABLE	AMPLIACIÓN DE SISTEMA	AMPLIACIÓN DE AGUA POTABLE CALLE SAN JERÓNIMO BARRIO EL REFUGIO	TRANCOSO	TRANCOSO	MAR-2011	DIC-2011	45,284.00	11,321.00	11,321.00	11,321.00	11,321.00	-	45,284.00	11,321.00	11,321.00	11,321.00	11,321.00	-	100.00%	100.00%	ML	220	220	30	35	3.5.4	07	
03, DESARROLLO REGIONAL Y MEDIO AMBIENTE	10, OJOCALIENTE	SEPLADER	TRES POR UNO	URBANIZACIÓN	CONSTRUCCIÓN DE CALLES	AMPLIACIÓN DE GUARNICIÓN Y BANQUETA EN CALLE MARGARITAS BARRIO DEL REFUGIO DE ARRIBA	TRANCOSO	TRANCOSO	MAR-2011	DIC-2011	47,588.00	11,897.00	11,897.00	11,897.00	11,897.00	-	47,588.00	11,897.00	11,897.00	11,897.00	11,897.00	-	100.00%	100.00%	ML	151.6	151.6	25	30	3.5.4	07	
03, DESARROLLO REGIONAL Y MEDIO AMBIENTE	10, OJOCALIENTE	SEPLADER	TRES POR UNO	PAVIMENTACIÓN EN COLONIAS	PAVIMENTACIÓN CONCRETO HIDRÁULICO	AMPLIACIÓN DE PAVIMENTACIÓN EN CALLE MARGARITAS BARRIO DEL REFUGIO DE ARRIBA.	TRANCOSO	TRANCOSO	MAR-2011	DIC-2011	324,012.00	81,003.00	81,003.00	81,003.00	81,003.00	-	324,012.00	81,003.00	81,003.00	81,003.00	81,003.00	-	100.00%	100.00%	M2	823.5	823.5	25	30	3.5.4	07	
03, DESARROLLO REGIONAL Y MEDIO AMBIENTE	10, OJOCALIENTE	SEPLADER	TRES POR UNO	PAVIMENTACIÓN EN COLONIAS	PAVIMENTACIÓN CONCRETO HIDRÁULICO	AMPLIACIÓN DE PAVIMENTACIÓN EN CALLE PRIVADA JASSO BARRIO PROVIDENCIA.	TRANCOSO	TRANCOSO	MAR-2011	DIC-2011	56,736.00	14,184.00	14,184.00	14,184.00	14,184.00	-	56,736.00	14,184.00	14,184.00	14,184.00	14,184.00	-	100.00%	100.00%	M2	123.2	123.2	25	30	3.5.4	07	
03, DESARROLLO REGIONAL Y MEDIO AMBIENTE	10, OJOCALIENTE	SEPLADER	TRES POR UNO	ELECTRIFICACIÓN	URBANA AMPLIACIÓN	AMPLIACIÓN DE RED ELÉCTRICA EN CALLE DEL BOSQUE BARRIO DEL REFUGIO.	TRANCOSO	TRANCOSO	MAR-2011	DIC-2011	171,080.00	42,770.00	42,770.00	42,770.00	42,770.00	-	171,080.00	42,770.00	42,770.00	42,770.00	42,770.00	-	100.00%	42.86%	POSTE	7	3	15	20	3.5.4	07	
03, DESARROLLO REGIONAL Y MEDIO AMBIENTE	10, OJOCALIENTE	SEPLADER	TRES POR UNO	PAVIMENTACIÓN EN COLONIAS	PAVIMENTACIÓN CONCRETO ASFALTICO	PAVIMENTACIÓN CON CONCRETO ASFÁLTICO EN LA CALLE FERNANDO CALDERÓN	TRANCOSO	TRANCOSO	MAR-2011	DIC-2011	2,293,184.00	573,296.00	573,296.00	573,296.00	573,296.00	-	2,293,184.00	573,296.00	573,296.00	573,296.00	573,296.00	-	100.00%	100.00%	M2	4059	4059	95	100	3.5.4	07	
03, DESARROLLO REGIONAL Y MEDIO AMBIENTE	10, OJOCALIENTE	SEPLADER	TRES POR UNO	ELECTRIFICACIÓN	URBANA AMPLIACIÓN	AMPLIACIÓN DE ELECTRIFICACIÓN CALLE QUEBRADORA, BARRIO SAN ISIDRO	TRANCOSO	TRANCOSO	MAR-2011	DIC-2011	275,884.00	68,971.00	68,971.00	68,971.00	68,971.00	-	275,884.00	68,971.00	68,971.00	68,971.00	68,971.00	-	100.00%	100.00%	POSTE	5	5	25	30	3.5.4	07	

ANEXO TÉCNICO

SECRETARÍA DE PLANEACIÓN Y DESARROLLO REGIONAL
COMITÉ DE PLANEACIÓN PARA EL DESARROLLO DEL ESTADO DE ZACATECAS
SEGUNDO INFORME DE GOBIERNO
ANEXO TÉCNICO
CIERRE DE EJERCICIO 2011
EJE 3: ZACATECAS PRODUCTIVO

CEP2011

SECTOR	REGIÓN	DEPENDENCIA	FONDO O MODALIDAD DE INVERSIÓN	PROGRAMA	SUBPROGRAMA	DESCRIPCIÓN DE LA OBRA O ACCIÓN	MUNICIPIO	LOCALIDAD	FECHA DE:		ESTRUCTURA FINANCIERA 2011 (PESOS) APROBADA						ESTRUCTURA FINANCIERA 2011 (PESOS) EJERCIDA						AVANCE %		METAS TOTALES			BENEFICIARIOS		PED	NUMERO DEL PROYECTO	OBSERVACIONES
									INICIO MM/M/AAAA	TERMINO MM/M/AAAA	TOTAL	FEDERAL	ESTATAL	MUNICIPAL	PARTICIP.	OTROS	TOTAL	FEDERAL	ESTATAL	MUNICIPAL	PARTICIP.	OTROS	FINANCIERO	FÍSICO	UNIDAD DE MEDIDA	PROGRAMADAS	ALCANZADAS	HOMBRES	MUJERES	EJE/ LÍNEA ESTRATÉGICA/ ESTRATEGIA		
03, DESARROLLO REGIONAL Y MEDIO AMBIENTE	10, OJOCALIENTE	SEPLADER	TRES POR UNO	ELECTRIFICACIÓN	URBANA AMPLIACIÓN	AMPLIACIÓN DE ELECTRIFICACIÓN EN CALLE PALMAS	TRANCOSO	TRANCOSO	MAR-2011	DIC-2011	356,196.00	89,049.00	89,049.00	89,049.00	89,049.00	-	356,196.00	89,049.00	89,049.00	89,049.00	89,049.00	-	100.00%	100.00%	POSTE	8	8	55	60	3.5.4	07	
03, DESARROLLO REGIONAL Y MEDIO AMBIENTE	10, OJOCALIENTE	SEPLADER	TRES POR UNO	INFRAESTRUCTURA EDUCATIVA	CONSTRUCCIÓN	CONSTRUCCIÓN DE TECHUMBRE EN LA ESC. PRIMARIA FERNANDO SORIA	TRANCOSO	TRANCOSO	MAR-2011	DIC-2011	275,396.00	68,849.00	68,849.00	68,849.00	68,849.00	-	275,396.00	68,849.00	68,849.00	68,849.00	68,849.00	-	100.00%	100.00%	OBRA	1	1	250	350	3.5.4	07	
03, DESARROLLO REGIONAL Y MEDIO AMBIENTE	10, OJOCALIENTE	SEPLADER	TRES POR UNO	INFRAESTRUCTURA EDUCATIVA	CONSTRUCCIÓN	CONSTRUCCIÓN DE DOMO EN LA ESC. SEC. JOSÉ VASCONCELOS	TRANCOSO	TRANCOSO	MAR-2011	DIC-2011	780,436.00	195,109.00	195,109.00	195,109.00	195,109.00	-	780,436.00	195,109.00	195,109.00	195,109.00	195,109.00	-	100.00%	100.00%	OBRA	1	1	360	450	3.5.4	07	
03, DESARROLLO REGIONAL Y MEDIO AMBIENTE	05, TLALTENANGO	SEPLADER	TRES POR UNO	URBANIZACIÓN	CONSTRUCCIÓN DE CALLES	ADOQUINADO DE CALLE VICENTE GUERRERO ENTRE 5 DE MAYO E IGNACIO CALDCA	TRINIDAD GARCÍA DE LA CADENA	GARCÍA DE LA CADENA	MAR-2011	DIC-2011	323,944.00	80,986.00	80,986.00	80,986.00	80,986.00	-	323,944.00	80,986.00	80,986.00	80,986.00	80,986.00	-	100.00%	100.00%	M2	1260	1260	199	208	3.5.4	07	
03, DESARROLLO REGIONAL Y MEDIO AMBIENTE	05, TLALTENANGO	SEPLADER	TRES POR UNO	URBANIZACIÓN	CONSTRUCCIÓN DE CALLES	ADOQUINADO DE CALLE ZARAGOZA ENTRE VICENTE GUERRERO Y ARROYO GRANDE	TRINIDAD GARCÍA DE LA CADENA	GARCÍA DE LA CADENA	MAR-2011	DIC-2011	148,956.00	37,239.00	37,239.00	37,239.00	37,239.00	-	148,956.00	37,239.00	37,239.00	37,239.00	37,239.00	-	100.00%	100.00%	M2	575	575	199	208	3.5.4	07	
03, DESARROLLO REGIONAL Y MEDIO AMBIENTE	05, TLALTENANGO	SEPLADER	TRES POR UNO	CAMINOS RURALES	CONSTRUCCIÓN DE PUENTES	CONSTRUCCIÓN DE PUENTE PEATONAL EN LA CALLE FRANCISCO GARCÍA SALINAS	TRINIDAD GARCÍA DE LA CADENA	GARCÍA DE LA CADENA	MAR-2011	DIC-2011	121,480.00	30,370.00	30,370.00	30,370.00	30,370.00	-	121,480.00	30,370.00	30,370.00	30,370.00	30,370.00	-	100.00%	100.00%	OBRA	10	10	250	250	3.5.4	07	
03, DESARROLLO REGIONAL Y MEDIO AMBIENTE	01, FRESNILLO	SEPLADER	TRES POR UNO	ASISTENCIA SOCIAL Y SERVICIOS COMUNITARIOS	DESARROLLO COMUNITARIO	CONSTRUCCIÓN DE CENTRO DE REUNIÓN COMUNITARIO 1RA ETAPA	VALPARAÍSO	VALPARAÍSO	MAR-2011	DIC-2011	920,712.00	230,178.00	230,178.00	230,178.00	230,178.00	-	920,712.00	230,178.00	230,178.00	230,178.00	230,178.00	-	100.00%	100.00%	ACCIÓN	1	1	1800	2200	3.5.4	07	
03, DESARROLLO REGIONAL Y MEDIO AMBIENTE	01, FRESNILLO	SEPLADER	TRES POR UNO	ASISTENCIA SOCIAL Y SERVICIOS COMUNITARIOS	DESARROLLO COMUNITARIO	CONSTRUCCIÓN DE CENTRO DE REUNIÓN COMUNITARIO SAGRADO CORAZÓN 2DA ETAPA	VALPARAÍSO	MIMBRES	MAR-2011	DIC-2011	1,001,000.00	-	500,500.00	250,250.00	250,250.00	-	1,001,000.00	-	500,500.00	250,250.00	250,250.00	-	100.00%	100.00%	ACCIÓN	1	1	241	177	3.5.4	07	
03, DESARROLLO REGIONAL Y MEDIO AMBIENTE	01, FRESNILLO	SEPLADER	TRES POR UNO	INFRAESTRUCTURA EDUCATIVA	EQUIPAMIENTO	ADQUISICIÓN DE EQUIPO DE CÓMPUTO PARA LA ESCUELA SECUNDARIA TÉCNICA NO. 47.	VALPARAÍSO	LOBATOS	MAR-2011	DIC-2011	102,000.00	25,500.00	25,500.00	25,500.00	25,500.00	-	102,000.00	25,500.00	25,500.00	25,500.00	25,500.00	-	100.00%	100.00%	LOTE DE EQUIPO	10	10	165	160	3.5.4	07	
03, DESARROLLO REGIONAL Y MEDIO AMBIENTE	01, FRESNILLO	SEPLADER	TRES POR UNO	INFRAESTRUCTURA EDUCATIVA	RECONSTRUCCIÓN	REHABILITACIÓN DE CERCO PERIMETRAL Y SALÓN EN ESC. PRIMARIA DE CRUCES	VALPARAÍSO	CRUCES	MAR-2011	DIC-2011	310,072.00	77,518.00	77,518.00	77,518.00	77,518.00	-	310,072.00	77,518.00	77,518.00	77,518.00	77,518.00	-	100.00%	100.00%	AULA	1	1	43	42	3.5.4	07	
03, DESARROLLO REGIONAL Y MEDIO AMBIENTE	01, FRESNILLO	SEPLADER	TRES POR UNO	VIVIENDA DIGNA	AMPLIACIÓN DE VIVIENDA URBANA	CONSTRUCCIÓN DE BAÑOS ECOLÓGICOS PARA 100 VIVIENDAS DE LA LOCALIDAD	VALPARAÍSO	SANTA LUCIA DE LA SIERRA	MAR-2011	DIC-2011	3,234,904.00	808,726.00	808,726.00	808,726.00	808,726.00	-	3,234,904.00	808,726.00	808,726.00	808,726.00	808,726.00	-	100.00%	100.00%	OBRA	100	100	468	320	3.5.4	07	
03, DESARROLLO REGIONAL Y MEDIO AMBIENTE	01, FRESNILLO	SEPLADER	TRES POR UNO	ELECTRIFICACIÓN	NO CONVENCIONAL	ALUMBRADO PÚBLICO NO CONVENCIONAL CON ALTERNATIVAS SOLARES EN LA LOCALIDAD DE LOS ARTEGAS.	VALPARAÍSO	LAS ATARGEAS	MAR-2011	DIC-2011	184,400.00	46,100.00	46,100.00	46,100.00	46,100.00	-	184,400.00	46,100.00	46,100.00	46,100.00	46,100.00	-	100.00%	100.00%	OBRA	1	1	4	5	3.5.4	07	
03, DESARROLLO REGIONAL Y MEDIO AMBIENTE	01, FRESNILLO	SEPLADER	TRES POR UNO	SITIOS HISTÓRICO Y CULTURALES	RESTAURACIÓN Y CONSERVACIÓN	RESTAURACIÓN DE CENTRO DE REUNIÓN COMUNITARIO DE LA PURÍSIMA CONCEPCIÓN 3RA ETAPA	VALPARAÍSO	VALPARAÍSO	MAR-2011	DIC-2011	2,417,060.00	604,265.00	604,265.00	604,265.00	604,265.00	-	2,417,060.00	604,265.00	604,265.00	604,265.00	604,265.00	-	100.00%	100.00%	OBRA	1	1	4500	4500	3.5.4	07	
03, DESARROLLO REGIONAL Y MEDIO AMBIENTE	01, FRESNILLO	SEPLADER	TRES POR UNO	ASISTENCIA SOCIAL Y SERVICIOS COMUNITARIOS	ASISTENCIA SOCIAL A LA NIÑEZ	BECAS PARA ALUMNOS DESTACADOS DE ESCASOS RECURSOS ECONÓMICOS.	VALPARAÍSO	MALANOCHE	MAR-2011	DIC-2011	542,000.00	135,500.00	135,500.00	135,500.00	135,500.00	-	542,000.00	135,500.00	135,500.00	135,500.00	135,500.00	-	100.00%	100.00%	BECA	94	94	37	57	3.5.4	07	
03, DESARROLLO REGIONAL Y MEDIO AMBIENTE	01, FRESNILLO	SEPLADER	TRES POR UNO	ASISTENCIA SOCIAL Y SERVICIOS COMUNITARIOS	ASISTENCIA SOCIAL A LA NIÑEZ	BECAS PARA ALUMNOS DESTACADOS DE ESCASOS RECURSOS ECONÓMICOS.	VALPARAÍSO	SAN MATEO	MAR-2011	DIC-2011	452,000.00	113,000.00	113,000.00	113,000.00	113,000.00	-	452,000.00	113,000.00	113,000.00	113,000.00	113,000.00	-	100.00%	100.00%	BECA	69	69	27	42	3.5.4	07	
03, DESARROLLO REGIONAL Y MEDIO AMBIENTE	01, FRESNILLO	SEPLADER	TRES POR UNO	ASISTENCIA SOCIAL Y SERVICIOS COMUNITARIOS	ASISTENCIA SOCIAL A LA NIÑEZ	BECAS PARA ALUMNOS DESTACADOS DE ESCASOS RECURSOS ECONÓMICOS.	VALPARAÍSO	SANTA LUCIA DE LA SIERRA	MAR-2011	DIC-2011	132,000.00	33,000.00	33,000.00	33,000.00	33,000.00	-	132,000.00	33,000.00	33,000.00	33,000.00	33,000.00	-	100.00%	100.00%	BECA	21	21	6	15	3.5.4	07	
03, DESARROLLO REGIONAL Y MEDIO AMBIENTE	01, FRESNILLO	SEPLADER	TRES POR UNO	ASISTENCIA SOCIAL Y SERVICIOS COMUNITARIOS	ASISTENCIA SOCIAL A LA NIÑEZ	BECAS PARA ALUMNOS DESTACADOS DE ESCASOS RECURSOS ECONÓMICOS.	VALPARAÍSO	LA FLORIDA	MAR-2011	DIC-2011	40,000.00	10,000.00	10,000.00	10,000.00	10,000.00	-	40,000.00	10,000.00	10,000.00	10,000.00	10,000.00	-	100.00%	100.00%	BECA	7	7	3	4	3.5.4	07	
03, DESARROLLO REGIONAL Y MEDIO AMBIENTE	01, FRESNILLO	SEPLADER	TRES POR UNO	ASISTENCIA SOCIAL Y SERVICIOS COMUNITARIOS	ASISTENCIA SOCIAL A LA NIÑEZ	BECAS PARA ALUMNOS DESTACADOS DE ESCASOS RECURSOS ECONÓMICOS.	VALPARAÍSO	SANTA LUCIA DE LA SIERRA	MAR-2011	DIC-2011	8,000.00	2,000.00	2,000.00	2,000.00	2,000.00	-	8,000.00	2,000.00	2,000.00	2,000.00	2,000.00	-	100.00%	100.00%	BECA	1	1	0	1	3.5.4	07	
03, DESARROLLO REGIONAL Y MEDIO AMBIENTE	01, FRESNILLO	SEPLADER	TRES POR UNO	ASISTENCIA SOCIAL Y SERVICIOS COMUNITARIOS	ASISTENCIA SOCIAL A LA NIÑEZ	BECAS PARA ALUMNOS DESTACADOS DE ESCASOS RECURSOS ECONÓMICOS.	VALPARAÍSO	POTRERO DE GALLEGOS	MAR-2011	DIC-2011	84,000.00	21,000.00	21,000.00	21,000.00	21,000.00	-	84,000.00	21,000.00	21,000.00	21,000.00	21,000.00	-	100.00%	100.00%	BECA	13	13	4	9	3.5.4	07	
03, DESARROLLO REGIONAL Y MEDIO AMBIENTE	01, FRESNILLO	SEPLADER	TRES POR UNO	ASISTENCIA SOCIAL Y SERVICIOS COMUNITARIOS	ASISTENCIA SOCIAL A LA NIÑEZ	BECAS PARA ALUMNOS DESTACADOS DE ESCASOS RECURSOS ECONÓMICOS.	VALPARAÍSO	TROJES	MAR-2011	DIC-2011	2,000.00	500.00	500.00	500.00	500.00	-	2,000.00	500.00	500.00	500.00	500.00	-	100.00%	100.00%	BECA	1	1	1	0	3.5.4	07	

ANEXO TÉCNICO

SECRETARÍA DE PLANEACIÓN Y DESARROLLO REGIONAL
COMITÉ DE PLANEACIÓN PARA EL DESARROLLO DEL ESTADO DE ZACATECAS
SEGUNDO INFORME DE GOBIERNO
ANEXO TÉCNICO
CIERRE DE EJERCICIO 2011
EJE 3: ZACATECAS PRODUCTIVO

CEP2011

SECTOR	REGIÓN	DEPENDENCIA	FONDO O MODALIDAD DE INVERSIÓN	PROGRAMA	SUBPROGRAMA	DESCRIPCIÓN DE LA OBRA O ACCIÓN	MUNICIPIO	LOCALIDAD	FECHA DE:		ESTRUCTURA FINANCIERA 2011 (PESOS) APROBADA						ESTRUCTURA FINANCIERA 2011 (PESOS) EJERCIDA						AVANCE %		METAS TOTALES			BENEFICIARIOS		PED	NUMERO DEL PROYECTO	OBSERVACIONES
									INICIO MM/M/AAAA	TERMINO MM/M/AAAA	TOTAL	FEDERAL	ESTATAL	MUNICIPAL	PARTICIP.	OTROS	TOTAL	FEDERAL	ESTATAL	MUNICIPAL	PARTICIP.	OTROS	FINANCIERO	FÍSICO	UNIDAD DE MEDIDA	PROGRAMADAS	ALCANZADAS	HOMBRES	MUJERES	EJE/ LÍNEA ESTRATÉGICA/ ESTRATEGIA		
03, DESARROLLO REGIONAL Y MEDIO AMBIENTE	01, FRESNILLO	SEPLADER	TRES POR UNO	ASISTENCIA SOCIAL Y SERVICIOS COMUNITARIOS	ASISTENCIA SOCIAL A LA NIÑEZ	BECAS PARA ALUMNOS DESTACADOS DE ESCASOS RECURSOS ECONÓMICOS.	VALPARAÍSO	POTRERO DE GALLEGOS	MAR-2011	DIC-2011	120,000.00	30,000.00	30,000.00	30,000.00	30,000.00	-	120,000.00	30,000.00	30,000.00	30,000.00	30,000.00	-	100.00%	100.00%	BECA	12	12	9	3	3.5.4	07	
03, DESARROLLO REGIONAL Y MEDIO AMBIENTE	01, FRESNILLO	SEPLADER	TRES POR UNO	ASISTENCIA SOCIAL Y SERVICIOS COMUNITARIOS	ASISTENCIA SOCIAL A LA NIÑEZ	BECAS PARA ALUMNOS DESTACADOS DE ESCASOS RECURSOS ECONÓMICOS.	VALPARAÍSO	POTRERO DE GALLEGOS	MAR-2011	DIC-2011	558,000.00	139,500.00	139,500.00	139,500.00	139,500.00	-	558,000.00	139,500.00	139,500.00	139,500.00	139,500.00	-	100.00%	100.00%	BECA	71	71	26	45	3.5.4	07	
03, DESARROLLO REGIONAL Y MEDIO AMBIENTE	01, FRESNILLO	SEPLADER	TRES POR UNO	ASISTENCIA SOCIAL Y SERVICIOS COMUNITARIOS	ASISTENCIA SOCIAL A LA NIÑEZ	BECAS PARA ALUMNOS DESTACADOS DE ESCASOS RECURSOS ECONÓMICOS.	VALPARAÍSO	TROJES	MAR-2011	DIC-2011	730,000.00	182,500.00	182,500.00	182,500.00	182,500.00	-	730,000.00	182,500.00	182,500.00	182,500.00	182,500.00	-	100.00%	100.00%	BECA	100	100	58	62	3.5.4	07	
03, DESARROLLO REGIONAL Y MEDIO AMBIENTE	01, FRESNILLO	SEPLADER	TRES POR UNO	ASISTENCIA SOCIAL Y SERVICIOS COMUNITARIOS	ASISTENCIA SOCIAL A LA NIÑEZ	BECAS PARA ALUMNOS DESTACADOS DE ESCASOS RECURSOS ECONÓMICOS.	VALPARAÍSO	SAN ANTONIO DE SAUCEDA	MAR-2011	DIC-2011	16,000.00	4,000.00	4,000.00	4,000.00	4,000.00	-	16,000.00	4,000.00	4,000.00	4,000.00	4,000.00	-	100.00%	100.00%	BECA	7	7	2	5	3.5.4	07	
03, DESARROLLO REGIONAL Y MEDIO AMBIENTE	01, FRESNILLO	SEPLADER	TRES POR UNO	ASISTENCIA SOCIAL Y SERVICIOS COMUNITARIOS	ASISTENCIA SOCIAL A LA NIÑEZ	BECAS PARA ALUMNOS DESTACADOS DE ESCASOS RECURSOS ECONÓMICOS.	VALPARAÍSO	VALPARAÍSO	MAR-2011	DIC-2011	248,000.00	62,000.00	62,000.00	62,000.00	62,000.00	-	248,000.00	62,000.00	62,000.00	62,000.00	62,000.00	-	100.00%	100.00%	BECA	30	30	13	17	3.5.4	07	
03, DESARROLLO REGIONAL Y MEDIO AMBIENTE	01, FRESNILLO	SEPLADER	TRES POR UNO	ASISTENCIA SOCIAL Y SERVICIOS COMUNITARIOS	ASISTENCIA SOCIAL A LA NIÑEZ	BECAS PARA ALUMNOS DESTACADOS DE ESCASOS RECURSOS ECONÓMICOS.	VALPARAÍSO	SANTA ANA DE ARRIBA	MAR-2011	DIC-2011	58,000.00	14,500.00	14,500.00	14,500.00	14,500.00	-	58,000.00	14,500.00	14,500.00	14,500.00	14,500.00	-	100.00%	100.00%	BECA	7	7	2	5	3.5.4	07	
03, DESARROLLO REGIONAL Y MEDIO AMBIENTE	01, FRESNILLO	SEPLADER	TRES POR UNO	ASISTENCIA SOCIAL Y SERVICIOS COMUNITARIOS	ASISTENCIA SOCIAL A LA NIÑEZ	BECAS PARA ALUMNOS DESTACADOS DE ESCASOS RECURSOS ECONÓMICOS.	VALPARAÍSO	SANTA ANA DE ARRIBA	MAR-2011	DIC-2011	38,000.00	9,500.00	9,500.00	9,500.00	9,500.00	-	38,000.00	9,500.00	9,500.00	9,500.00	9,500.00	-	100.00%	100.00%	BECA	4	4	0	4	3.5.4	07	
03, DESARROLLO REGIONAL Y MEDIO AMBIENTE	01, FRESNILLO	SEPLADER	TRES POR UNO	ASISTENCIA SOCIAL Y SERVICIOS COMUNITARIOS	ASISTENCIA SOCIAL A LA NIÑEZ	BECAS PARA ALUMNOS DESTACADOS DE ESCASOS RECURSOS ECONÓMICOS.	VALPARAÍSO	SANTA LUCIA DE LA SIERRA	MAR-2011	DIC-2011	116,000.00	29,000.00	29,000.00	29,000.00	29,000.00	-	116,000.00	29,000.00	29,000.00	29,000.00	29,000.00	-	100.00%	100.00%	BECA	16	16	8	8	3.5.4	07	
03, DESARROLLO REGIONAL Y MEDIO AMBIENTE	01, FRESNILLO	SEPLADER	TRES POR UNO	ASISTENCIA SOCIAL Y SERVICIOS COMUNITARIOS	ASISTENCIA SOCIAL A LA NIÑEZ	BECAS PARA ALUMNOS DESTACADOS DE ESCASOS RECURSOS ECONÓMICOS.	VALPARAÍSO	SAN JOSÉ DE LLANETES	MAR-2011	DIC-2011	674,000.00	168,500.00	168,500.00	168,500.00	168,500.00	-	674,000.00	168,500.00	168,500.00	168,500.00	168,500.00	-	100.00%	100.00%	BECA	89	89	34	55	3.5.4	07	
03, DESARROLLO REGIONAL Y MEDIO AMBIENTE	01, FRESNILLO	SEPLADER	TRES POR UNO	ASISTENCIA SOCIAL Y SERVICIOS COMUNITARIOS	ASISTENCIA SOCIAL A LA NIÑEZ	BECAS PARA ALUMNOS DESTACADOS DE ESCASOS RECURSOS ECONÓMICOS.	VALPARAÍSO	CRUCES	MAR-2011	DIC-2011	346,000.00	86,500.00	86,500.00	86,500.00	86,500.00	-	346,000.00	86,500.00	86,500.00	86,500.00	86,500.00	-	100.00%	100.00%	BECA	50	50	20	30	3.5.4	07	
03, DESARROLLO REGIONAL Y MEDIO AMBIENTE	01, FRESNILLO	SEPLADER	TRES POR UNO	ASISTENCIA SOCIAL Y SERVICIOS COMUNITARIOS	ASISTENCIA SOCIAL A LA NIÑEZ	BECAS PARA ALUMNOS DESTACADOS DE ESCASOS RECURSOS ECONÓMICOS.	VALPARAÍSO	LOBATOS	MAR-2011	DIC-2011	410,000.00	102,500.00	102,500.00	102,500.00	102,500.00	-	410,000.00	102,500.00	102,500.00	102,500.00	102,500.00	-	100.00%	100.00%	BECA	57	57	26	31	3.5.4	07	
03, DESARROLLO REGIONAL Y MEDIO AMBIENTE	01, FRESNILLO	SEPLADER	TRES POR UNO	ASISTENCIA SOCIAL Y SERVICIOS COMUNITARIOS	ASISTENCIA SOCIAL A LA NIÑEZ	BECAS PARA ALUMNOS DESTACADOS DE ESCASOS RECURSOS ECONÓMICOS.	VALPARAÍSO	TROJES	MAR-2011	DIC-2011	4,000.00	1,000.00	1,000.00	1,000.00	1,000.00	-	4,000.00	1,000.00	1,000.00	1,000.00	1,000.00	-	100.00%	100.00%	BECA	1	1	0	1	3.5.4	07	
03, DESARROLLO REGIONAL Y MEDIO AMBIENTE	01, FRESNILLO	SEPLADER	TRES POR UNO	ASISTENCIA SOCIAL Y SERVICIOS COMUNITARIOS	ASISTENCIA SOCIAL A LA NIÑEZ	BECAS PARA ALUMNOS DESTACADOS DE ESCASOS RECURSOS ECONÓMICOS.	VALPARAÍSO	TROJES	MAR-2011	DIC-2011	4,000.00	1,000.00	1,000.00	1,000.00	1,000.00	-	4,000.00	1,000.00	1,000.00	1,000.00	1,000.00	-	100.00%	100.00%	BECA	1	1	1	0	3.5.4	07	
03, DESARROLLO REGIONAL Y MEDIO AMBIENTE	01, FRESNILLO	SEPLADER	TRES POR UNO	ASISTENCIA SOCIAL Y SERVICIOS COMUNITARIOS	ASISTENCIA SOCIAL A LA NIÑEZ	BECAS PARA ALUMNOS DESTACADOS DE ESCASOS RECURSOS ECONÓMICOS.	VALPARAÍSO	SANTA LUCIA DE LA SIERRA	MAR-2011	DIC-2011	106,000.00	26,500.00	26,500.00	26,500.00	26,500.00	-	106,000.00	26,500.00	26,500.00	26,500.00	26,500.00	-	100.00%	100.00%	BECA	11	11	2	9	3.5.4	07	
03, DESARROLLO REGIONAL Y MEDIO AMBIENTE	01, FRESNILLO	SEPLADER	TRES POR UNO	ASISTENCIA SOCIAL Y SERVICIOS COMUNITARIOS	DESARROLLO COMUNITARIO	RESTAURACIÓN DE CENTRO COMUNITARIO EN LA COMUNIDAD	VALPARAÍSO	SANTA ANA DE ARRIBA	MAR-2011	DIC-2011	228,528.00	57,132.00	57,132.00	57,132.00	57,132.00	-	228,528.00	57,132.00	57,132.00	57,132.00	57,132.00	-	100.00%	100.00%	ACCIÓN	1	1	107	90	3.5.4	07	
03, DESARROLLO REGIONAL Y MEDIO AMBIENTE	08, ZACATECAS	SEPLADER	TRES POR UNO	ASISTENCIA SOCIAL Y SERVICIOS COMUNITARIOS	DESARROLLO COMUNITARIO	ADQUISICIÓN DE CAMIÓN RECOLECTOR DE BASURA	VETAGRANDE	VETAGRANDE	MAR-2011	DIC-2011	1,373,000.00	343,250.00	343,250.00	343,250.00	343,250.00	-	1,373,000.00	343,250.00	343,250.00	343,250.00	343,250.00	-	100.00%	100.00%	COMPRA	1	1	4326	4851	3.5.4	07	
03, DESARROLLO REGIONAL Y MEDIO AMBIENTE	08, ZACATECAS	SEPLADER	TRES POR UNO	INFRAESTRUCTURA EDUCATIVA	EQUIPAMIENTO	ADQUISICIÓN DE 10 COMPUTADORAS PARA ESC. PRIMARIA EMILIANO ZAPATA	VETAGRANDE	VETAGRANDE	MAR-2011	DIC-2011	67,964.00	16,991.00	16,991.00	16,991.00	16,991.00	-	67,964.00	16,991.00	16,991.00	16,991.00	16,991.00	-	100.00%	100.00%	LOTE DE EQUIPO	10	10	103	118	3.5.4	07	
03, DESARROLLO REGIONAL Y MEDIO AMBIENTE	01, FRESNILLO	SEPLADER	TRES POR UNO	ASISTENCIA SOCIAL Y SERVICIOS COMUNITARIOS	APOYO A LA EDUCACIÓN DE ADULTOS	APOYO CON BECAS PARA ESTUDIANTES DE ESCASOS RECURSO.	VILLA DE COS	VILLA DE COS	MAR-2011	DIC-2011	592,000.00	296,000.00	-	148,000.00	148,000.00	-	592,000.00	296,000.00	-	148,000.00	148,000.00	-	100.00%	100.00%	BECA	51	51	24	27	3.5.4	07	
03, DESARROLLO REGIONAL Y MEDIO AMBIENTE	04, PINOS	SEPLADER	TRES POR UNO	ASISTENCIA SOCIAL Y SERVICIOS COMUNITARIOS	DESARROLLO COMUNITARIO	ADQUISICIÓN DE CAMIÓN RECOLECTOR COMPACTADOR DE BASURA	VILLA GONZÁLEZ ORTEGA	VILLA GONZÁLEZ ORTEGA	MAR-2011	DIC-2011	1,373,000.00	343,250.00	343,250.00	343,250.00	343,250.00	-	1,373,000.00	343,250.00	343,250.00	343,250.00	343,250.00	-	100.00%	100.00%	ACCIÓN	1	1	3800	4500	3.5.4	07	
03, DESARROLLO REGIONAL Y MEDIO AMBIENTE	04, PINOS	SEPLADER	TRES POR UNO	URBANIZACIÓN	CONSTRUCCIÓN DE PASOS PEATONALES	CONSTRUCCIÓN DE PUENTE VEHICULAR	VILLA HIDALGO	EL TEPETATE	MAR-2011	DIC-2011	1,483,480.00	741,740.00	-	370,870.00	370,870.00	-	1,483,480.00	741,740.00	-	370,870.00	370,870.00	-	100.00%	100.00%	M2	112	112	372	339	3.5.4	07	

SECRETARÍA DE PLANEACIÓN Y DESARROLLO REGIONAL
COMITÉ DE PLANEACIÓN PARA EL DESARROLLO DEL ESTADO DE ZACATECAS
SEGUNDO INFORME DE GOBIERNO
ANEXO TÉCNICO
CIERRE DE EJERCICIO 2011
EJE 3: ZACATECAS PRODUCTIVO

CEP2011

SECTOR	REGIÓN	DEPENDENCIA	FONDO O MODALIDAD DE INVERSIÓN	PROGRAMA	SUBPROGRAMA	DESCRIPCIÓN DE LA OBRA O ACCIÓN	MUNICIPIO	LOCALIDAD	FECHA DE:		ESTRUCTURA FINANCIERA 2011 (PESOS) APROBADA						ESTRUCTURA FINANCIERA 2011 (PESOS) EJERCIDA						AVANCE %		METAS TOTALES			BENEFICIARIOS		PED	NUMERO DEL PROYECTO	OBSERVACIONES
									INICIO MM/AAAA	TERMINO MM/AAAA	TOTAL	FEDERAL	ESTATAL	MUNICIPAL	PARTICIP.	OTROS	TOTAL	FEDERAL	ESTATAL	MUNICIPAL	PARTICIP.	OTROS	FINANCIERO	FÍSICO	UNIDAD DE MEDIDA	PROGRAMADAS	ALCANZADAS	HOMBRES	MUJERES	EJE/ LÍNEA ESTRATÉGICA/ ESTRATEGIA		
03, DESARROLLO REGIONAL Y MEDIO AMBIENTE	06, JEREZ	SEPLADER	TRES POR UNO	PAVIMENTACIÓN EN COLONIAS	PAVIMENTACIÓN CONCRETO HIDRÁULICO	CONSTRUCCIÓN DE CUNETAS EN ACCESO PRINCIPAL	VILLANUEVA	EL JAGUEY	MAR-2011	DIC-2011	282,280.00	70,570.00	70,570.00	70,570.00	70,570.00	-	282,280.00	70,570.00	70,570.00	70,570.00	70,570.00	-	100.00%	100.00%	M2	867.35	867.35	271	305	3.5.4	07	
03, DESARROLLO REGIONAL Y MEDIO AMBIENTE	06, JEREZ	SEPLADER	TRES POR UNO	INFRAESTRUCTURA EDUCATIVA	CONSTRUCCIÓN	CONSTRUCCIÓN DE CANCHA DE USOS MÚLTIPLES EN SAN ANTONIO TARASCO	VILLANUEVA	EL TARASCO	MAR-2011	DIC-2011	293,728.00	73,432.00	73,432.00	73,432.00	73,432.00	-	293,728.00	73,432.00	73,432.00	73,432.00	73,432.00	-	100.00%	100.00%	M2	618	618	302	296	3.5.4	07	
03, DESARROLLO REGIONAL Y MEDIO AMBIENTE	06, JEREZ	SEPLADER	TRES POR UNO	URBANIZACIÓN	CONSTRUCCIÓN DE CALLES	CONSTRUCCIÓN DE BANQUETAS Y GUARNICIONES EN ACCESO PRINCIPAL	VILLANUEVA	TAYAHUA	MAR-2011	DIC-2011	441,024.00	110,256.00	110,256.00	110,256.00	110,256.00	-	441,024.00	110,256.00	110,256.00	110,256.00	110,256.00	-	100.00%	100.00%	ML	515	515	1115	1259	3.5.4	07	
03, DESARROLLO REGIONAL Y MEDIO AMBIENTE	06, JEREZ	SEPLADER	TRES POR UNO	URBANIZACIÓN	CONSTRUCCIÓN DE CALLES	CONSTRUCCIÓN DE GUARNICIONES Y BANQUETAS EN CALLE MATAMOROS DE TAYAHUA	VILLANUEVA	TAYAHUA	MAR-2011	DIC-2011	344,868.00	86,217.00	86,217.00	86,217.00	86,217.00	-	344,868.00	86,217.00	86,217.00	86,217.00	86,217.00	-	100.00%	100.00%	ML	845.62	845.62	1115	1259	3.5.4	07	
03, DESARROLLO REGIONAL Y MEDIO AMBIENTE	06, JEREZ	SEPLADER	TRES POR UNO	URBANIZACIÓN	CONSTRUCCIÓN DE CALLES	CONSTRUCCIÓN DE GUARNICIONES Y BANQUETAS EN LAS CALLES TAMPICO Y 24 DE FEBRERO	VILLANUEVA	VILLANUEVA	MAR-2011	DIC-2011	88,720.00	22,180.00	22,180.00	22,180.00	22,180.00	-	88,720.00	22,180.00	22,180.00	22,180.00	22,180.00	-	100.00%	100.00%	ML	267.95	267.95	249	308	3.5.4	07	
03, DESARROLLO REGIONAL Y MEDIO AMBIENTE	06, JEREZ	SEPLADER	TRES POR UNO	URBANIZACIÓN	CONSTRUCCIÓN DE CALLES	CONSTRUCCIÓN DE GUARNICIONES Y BANQUETAS EN CALLE DEL MESÓN	VILLANUEVA	EL FUERTE	MAR-2011	DIC-2011	117,064.00	29,266.00	29,266.00	29,266.00	29,266.00	-	117,064.00	29,266.00	29,266.00	29,266.00	29,266.00	-	100.00%	100.00%	ML	273	273	286	350	3.5.4	07	
03, DESARROLLO REGIONAL Y MEDIO AMBIENTE	06, JEREZ	SEPLADER	TRES POR UNO	URBANIZACIÓN	CONSTRUCCIÓN DE CALLES	CONSTRUCCIÓN DE GUARNICIONES Y BANQUETAS EN CALLE SANTA JULIA	VILLANUEVA	VILLANUEVA	MAR-2011	DIC-2011	57,948.00	14,487.00	14,487.00	14,487.00	14,487.00	-	57,948.00	14,487.00	14,487.00	14,487.00	14,487.00	-	100.00%	100.00%	ML	152.55	152.55	249	298	3.5.4	07	
03, DESARROLLO REGIONAL Y MEDIO AMBIENTE	06, JEREZ	SEPLADER	TRES POR UNO	URBANIZACIÓN	CONSTRUCCIÓN DE CALLES	CONSTRUCCIÓN DE GUARNICIONES Y BANQUETAS EN CALLE SAN MARTIN	VILLANUEVA	VILLANUEVA	MAR-2011	DIC-2011	70,504.00	17,626.00	17,626.00	17,626.00	17,626.00	-	70,504.00	17,626.00	17,626.00	17,626.00	17,626.00	-	100.00%	100.00%	ML	111.66	111.66	219	308	3.5.4	07	
03, DESARROLLO REGIONAL Y MEDIO AMBIENTE	06, JEREZ	SEPLADER	TRES POR UNO	PAVIMENTACIÓN EN COLONIAS	PAVIMENTACIÓN CONCRETO HIDRÁUUICO	PAVIMENTACIÓN CON CONCRETO HIDRÁULICO EN CALLE SAN MARTIN	VILLANUEVA	VILLANUEVA	MAR-2011	DIC-2011	355,020.00	88,755.00	88,755.00	88,755.00	88,755.00	-	355,020.00	88,755.00	88,755.00	88,755.00	88,755.00	-	100.00%	100.00%	M2	1058.49	1058.49	219	308	3.5.4	07	
03, DESARROLLO REGIONAL Y MEDIO AMBIENTE	06, JEREZ	SEPLADER	TRES POR UNO	PAVIMENTACIÓN EN COLONIAS	PAVIMENTACIÓN CONCRETO HIDRÁULICO	CONSTRUCCIÓN DE CUNETAS ACCESO PRINCIPAL	VILLANUEVA	LA ENCARNACIÓN	MAR-2011	DIC-2011	195,132.00	48,783.00	48,783.00	48,783.00	48,783.00	-	195,132.00	48,783.00	48,783.00	48,783.00	48,783.00	-	100.00%	100.00%	M2	594	594	323	382	3.5.4	07	
03, DESARROLLO REGIONAL Y MEDIO AMBIENTE	06, JEREZ	SEPLADER	TRES POR UNO	PAVIMENTACIÓN EN COLONIAS	PAVIMENTACIÓN CONCRETO HIDRÁULICO	PAVIMENTACIÓN CON CONCRETO HIDRÁULICO EN CALLE SANTA JULIA	VILLANUEVA	VILLANUEVA	MAR-2011	DIC-2011	434,376.00	108,594.00	108,594.00	108,594.00	108,594.00	-	434,376.00	108,594.00	108,594.00	108,594.00	108,594.00	-	100.00%	100.00%	M2	1013.77	1013.77	249	298	3.5.4	07	
03, DESARROLLO REGIONAL Y MEDIO AMBIENTE	06, JEREZ	SEPLADER	TRES POR UNO	PAVIMENTACIÓN EN COLONIAS	PAVIMENTACIÓN CONCRETO ASFALTICO	PAVIMENTACIÓN CON ASFALTO CALLE PRINCIPAL	VILLANUEVA	ADJUNTAS DEL REFUGIO	MAR-2011	DIC-2011	427,364.00	106,841.00	106,841.00	106,841.00	106,841.00	-	427,364.00	106,841.00	106,841.00	106,841.00	106,841.00	-	100.00%	100.00%	M2	2138	2,138	236	296	3.5.4	07	
03, DESARROLLO REGIONAL Y MEDIO AMBIENTE	06, JEREZ	SEPLADER	TRES POR UNO	PAVIMENTACIÓN EN COLONIAS	PAVIMENTACIÓN CONCRETO HIDRÁULICO	PAVIMENTACIÓN CON CONCRETO HIDRÁULICO EN CALLE TAMPICO Y 24 DE FEBRERO	VILLANUEVA	VILLANUEVA	MAR-2011	DIC-2011	391,152.00	97,788.00	97,788.00	97,788.00	97,788.00	-	391,152.00	97,788.00	97,788.00	97,788.00	97,788.00	-	100.00%	100.00%	M2	1141.21	1141.21	249	308	3.5.4	07	
03, DESARROLLO REGIONAL Y MEDIO AMBIENTE	06, JEREZ	SEPLADER	TRES POR UNO	PAVIMENTACIÓN EN COLONIAS	PAVIMENTACIÓN CONCRETO HIDRÁULICO	PAVIMENTACIÓN CON CONCRETO HIDRÁULICO DE CALLE MATAMOROS	VILLANUEVA	TAYAHUA	MAR-2011	DIC-2011	1,432,740.00	358,185.00	358,185.00	358,185.00	358,185.00	-	1,432,740.00	358,185.00	358,185.00	358,185.00	358,185.00	-	100.00%	100.00%	M2	4219.63	4219.63	1115	1259	3.5.4	07	
03, DESARROLLO REGIONAL Y MEDIO AMBIENTE	06, JEREZ	SEPLADER	TRES POR UNO	PAVIMENTACIÓN EN COLONIAS	PAVIMENTACIÓN CONCRETO ASFALTICO	PAVIMENTACIÓN CON CONCRETO ASFÁLTICO EN CALLE MONTERREY	VILLANUEVA	LA QUEMADA	MAR-2011	DIC-2011	973,296.00	243,324.00	243,324.00	243,324.00	243,324.00	-	973,296.00	243,324.00	243,324.00	243,324.00	243,324.00	-	100.00%	100.00%	M2	5056.56	5,056.56	461	588	3.5.4	07	
03, DESARROLLO REGIONAL Y MEDIO AMBIENTE	06, JEREZ	SEPLADER	TRES POR UNO	INFRAESTRUCTURA EDUCATIVA	CONSTRUCCIÓN	ADQUISICIÓN DE MOBILIARIO Y EQUIPO DE CÓMPUTO PARA ESCUELA PRIMARIA MIGUEL ALEMÁN	VILLANUEVA	TAYAHUA	MAR-2011	DIC-2011	123,828.00	30,957.00	30,957.00	30,957.00	30,957.00	-	123,828.00	30,957.00	30,957.00	30,957.00	30,957.00	-	100.00%	100.00%	EQUIPO	15	15	95	105	3.5.4	07	
03, DESARROLLO REGIONAL Y MEDIO AMBIENTE	06, JEREZ	SEPLADER	TRES POR UNO	CENTROS DE SALUD	CONSTRUCCIÓN	CONSTRUCCIÓN DE CASA DE SALUD EN EL FUERTE	VILLANUEVA	EL FUERTE	MAR-2011	DIC-2011	417,664.00	104,416.00	104,416.00	104,416.00	104,416.00	-	417,664.00	104,416.00	104,416.00	104,416.00	104,416.00	-	100.00%	100.00%	M2	100	100	286	356	3.5.4	07	
03, DESARROLLO REGIONAL Y MEDIO AMBIENTE	06, JEREZ	SEPLADER	TRES POR UNO	CENTROS DE SALUD	CONSTRUCCIÓN	CONSTRUCCIÓN DE CASA DE SALUD	VILLANUEVA	EL SAUCITO	MAR-2011	DIC-2011	155,632.00	38,908.00	38,908.00	38,908.00	38,908.00	-	155,632.00	38,908.00	38,908.00	38,908.00	38,908.00	-	100.00%	100.00%	OBRA	1	1	29	37	3.5.4	07	
03, DESARROLLO REGIONAL Y MEDIO AMBIENTE	06, JEREZ	SEPLADER	TRES POR UNO	URBANIZACIÓN	CONSTRUCCIÓN DE CALLES	CONSTRUCCIÓN DE GUARNICIONES Y BANQUETAS EN CALLE PRINCIPAL	VILLANUEVA	ADJUNTAS DEL REFUGIO	MAR-2011	DIC-2011	125,928.00	31,482.00	31,482.00	31,482.00	31,482.00	-	125,928.00	31,482.00	31,482.00	31,482.00	31,482.00	-	100.00%	100.00%	ML	103	103	236	298	3.5.4	07	
03, DESARROLLO REGIONAL Y MEDIO AMBIENTE	06, JEREZ	SEPLADER	TRES POR UNO	CAMINOS RURALES	CONSTRUCCIÓN DE PUENTES	CONSTRUCCIÓN DE PUENTE VEHICULAR EN LA COMUNIDAD DE MARAVILLAS	VILLANUEVA	MARAVILLAS	MAR-2011	DIC-2011	1,289,856.00	322,464.00	322,464.00	322,464.00	322,464.00	-	1,289,856.00	322,464.00	322,464.00	322,464.00	322,464.00	-	100.00%	100.00%	OBRA	1	1	81	93	3.5.4	07	

SECRETARÍA DE PLANEACIÓN Y DESARROLLO REGIONAL
COMITÉ DE PLANEACIÓN PARA EL DESARROLLO DEL ESTADO DE ZACATECAS
SEGUNDO INFORME DE GOBIERNO
ANEXO TÉCNICO
CIERRE DE EJERCICIO 2011
EJE 3: ZACATECAS PRODUCTIVO

CEP2011

SECTOR	REGIÓN	DEPENDENCIA	FONDO O MODALIDAD DE INVERSIÓN	PROGRAMA	SUBPROGRAMA	DESCRIPCIÓN DE LA OBRA O ACCIÓN	MUNICIPIO	LOCALIDAD	FECHA DE:		ESTRUCTURA FINANCIERA 2011 (PESOS) APROBADA						ESTRUCTURA FINANCIERA 2011 (PESOS) EJERCIDA						AVANCE %		METAS TOTALES			BENEFICIARIOS		PED	NUMERO DEL PROYECTO	OBSERVACIONES
									INICIO MM/AAAA	TERMINO MM/AAAA	TOTAL	FEDERAL	ESTATAL	MUNICIPAL	PARTICIP.	OTROS	TOTAL	FEDERAL	ESTATAL	MUNICIPAL	PARTICIP.	OTROS	FINANCIERO	FÍSICO	UNIDAD DE MEDIDA	PROGRAMADAS	ALCANZADAS	HOMBRES	MUJERES	EJE/ LÍNEA ESTRATÉGICA/ ESTRATEGIA		
03, DESARROLLO REGIONAL Y MEDIO AMBIENTE	06, JEREZ	SEPLADER	TRES POR UNO	PAVIMENTACIÓN EN COLONIAS	PAVIMENTACIÓN CONCRETO HIDRÁULICO	PAVIMENTACIÓN CON CONCRETO HIDRÁULICO EN CALLE DEL MESÓN	VILLANUEVA	EL FUERTE	MAR-2011	DIC-2011	387,864.00	96,966.00	96,966.00	96,966.00	96,966.00	-	387,864.00	96,966.00	96,966.00	96,966.00	96,966.00	-	100.00%	100.00%	M2	992.1	992.1	286	350	3.5.4	07	
03, DESARROLLO REGIONAL Y MEDIO AMBIENTE	06, JEREZ	SEPLADER	TRES POR UNO	INFRAESTRUCTURA DEPORTIVA	CONSTRUCCIÓN	CONSTRUCCIÓN DE LIENZO CHARRO EN COLONIA FRANCISCO VILLA.	VILLANUEVA	FRANCISCO VILLA (EL CABALLETE)	MAR-2011	DIC-2011	1,105,520.00	276,380.00	276,380.00	276,380.00	276,380.00	-	1,105,520.00	276,380.00	276,380.00	276,380.00	276,380.00	-	100.00%	100.00%	MÓDULO	1	1	300	500	3.5.4	07	
03, DESARROLLO REGIONAL Y MEDIO AMBIENTE	06, JEREZ	SEPLADER	TRES POR UNO	URBANIZACIÓN	CONSTRUCCIÓN DE GUARNICIONES Y BANQUETAS	CONSTRUCCIÓN DE GUARNICIONES Y BANQUETAS EN CALLE ACCESO PRINCIPAL	VILLANUEVA	ATITANAC	MAR-2011	DIC-2011	213,668.00	53,417.00	53,417.00	53,417.00	53,417.00	-	213,668.00	53,417.00	53,417.00	53,417.00	53,417.00	-	100.00%	100.00%	ML	999.25	999.25	286	398	3.5.4	07	
03, DESARROLLO REGIONAL Y MEDIO AMBIENTE	06, JEREZ	SEPLADER	TRES POR UNO	URBANIZACIÓN	CONSTRUCCIÓN DE GUARNICIONES Y BANQUETAS	CONSTRUCCIÓN DE GUARNICIONES Y BANQUETAS EN LA CALLE PRINCIPAL	VILLANUEVA	BOCA DE RIVERA	MAR-2011	DIC-2011	409,092.00	102,273.00	102,273.00	102,273.00	102,273.00	-	409,092.00	102,273.00	102,273.00	102,273.00	102,273.00	-	100.00%	100.00%	ML	1371	1371	296	366	3.5.4	07	
03, DESARROLLO REGIONAL Y MEDIO AMBIENTE	06, JEREZ	SEPLADER	TRES POR UNO	URBANIZACIÓN	CONSTRUCCIÓN DE GUARNICIONES Y BANQUETAS	CONSTRUCCIÓN DE GUARNICIONES Y BANQUETAS EN CALLE MONTERREY	VILLANUEVA	VILLANUEVA	MAR-2011	DIC-2011	138,996.00	34,749.00	34,749.00	34,749.00	34,749.00	-	138,996.00	34,749.00	34,749.00	34,749.00	34,749.00	-	100.00%	100.00%	ML	396.88	396.88	239	301	3.5.4	07	
03, DESARROLLO REGIONAL Y MEDIO AMBIENTE	06, JEREZ	SEPLADER	TRES POR UNO	URBANIZACIÓN	CONSTRUCCIÓN DE GUARNICIONES Y BANQUETAS	CONSTRUCCIÓN DE BANQUETAS Y GUARNICIONES EN CALLE TAMAULIPAS	VILLANUEVA	COL. FELIPE ÁNGELES	MAR-2011	DIC-2011	118,512.00	29,628.00	29,628.00	29,628.00	29,628.00	-	118,512.00	29,628.00	29,628.00	29,628.00	29,628.00	-	100.00%	100.00%	ML	453.42	453.42	544	609	3.5.4	07	
03, DESARROLLO REGIONAL Y MEDIO AMBIENTE	06, JEREZ	SEPLADER	TRES POR UNO	URBANIZACIÓN	CONSTRUCCIÓN DE GUARNICIONES Y BANQUETAS	CONSTRUCCIÓN DE GUARNICIONES Y BANQUETAS EN CALLE CIPRÉS	VILLANUEVA	COL. FELIPE ÁNGELES	MAR-2011	DIC-2011	266,952.00	66,738.00	66,738.00	66,738.00	66,738.00	-	266,952.00	66,738.00	66,738.00	66,738.00	66,738.00	-	100.00%	100.00%	ML	820.89	820.89	544	609	3.5.4	07	
03, DESARROLLO REGIONAL Y MEDIO AMBIENTE	06, JEREZ	SEPLADER	TRES POR UNO	PAVIMENTACIÓN EN COLONIAS	PAVIMENTACIÓN CONCRETO HIDRÁULICO	PAVIMENTACIÓN CON CONCRETO HIDRÁULICO EN CALLE MONTERREY	VILLANUEVA	VILLANUEVA	MAR-2011	DIC-2011	787,244.00	196,811.00	196,811.00	196,811.00	196,811.00	-	787,244.00	196,811.00	196,811.00	196,811.00	196,811.00	-	100.00%	100.00%	M2	2367.66	2367.66	239	301	3.5.4	07	
03, DESARROLLO REGIONAL Y MEDIO AMBIENTE	06, JEREZ	SEPLADER	TRES POR UNO	PAVIMENTACIÓN EN COLONIAS	PAVIMENTACIÓN CONCRETO ASFALTICO	PAVIMENTACIÓN CON ASFALTO EN CALLE ACCESO PRINCIPAL	VILLANUEVA	ATITANAC	MAR-2011	DIC-2011	586,332.29	214,004.29	79,162.00	146,583.00	146,583.00	-	586,332.29	214,004.29	79,162.00	146,583.00	146,583.00	-	100.00%	100.00%	M2	5635.48	5,635.48	286	398	3.5.4	07	
03, DESARROLLO REGIONAL Y MEDIO AMBIENTE	06, JEREZ	SEPLADER	TRES POR UNO	PAVIMENTACIÓN EN COLONIAS	PAVIMENTACIÓN CONCRETO ASFALTICO	PAVIMENTACIÓN CON CONCRETO ASFÁLTICO EN CALLE CAMINO A LA PRESA	VILLANUEVA	EL SALTO	MAR-2011	DIC-2011	800,000.00	400,000.00	-	200,000.00	200,000.00	-	800,000.00	400,000.00	-	200,000.00	200,000.00	-	100.00%	100.00%	M2	4.128	4.128	271	284	3.5.4	07	
03, DESARROLLO REGIONAL Y MEDIO AMBIENTE	06, JEREZ	SEPLADER	TRES POR UNO	PAVIMENTACIÓN EN COLONIAS	PAVIMENTACIÓN CONCRETO ASFALTICO	PAVIMENTACIÓN CON ASFALTO EN CALLE CIPRÉS	VILLANUEVA	COL. FELIPE ÁNGELES	MAR-2011	DIC-2011	344,424.00	86,106.00	86,106.00	86,106.00	86,106.00	-	344,424.00	86,106.00	86,106.00	86,106.00	86,106.00	-	100.00%	100.00%	M2	1593.76	1593.76	544	609	3.5.4	07	
03, DESARROLLO REGIONAL Y MEDIO AMBIENTE	06, JEREZ	SEPLADER	TRES POR UNO	PAVIMENTACIÓN EN COLONIAS	PAVIMENTACIÓN CONCRETO ASFALTICO	PAVIMENTACIÓN CON ASFALTO ACCESO PRINCIPAL A BOCA DE RIVERA	VILLANUEVA	BOCA DE RIVERA	MAR-2011	DIC-2011	580,220.00	145,055.00	145,055.00	145,055.00	145,055.00	-	580,220.00	145,055.00	145,055.00	145,055.00	145,055.00	-	100.00%	100.00%	M2	3221.07	3221.07	296	366	3.5.4	07	
03, DESARROLLO REGIONAL Y MEDIO AMBIENTE	06, JEREZ	SEPLADER	TRES POR UNO	PAVIMENTACIÓN EN COLONIAS	PAVIMENTACIÓN CONCRETO ASFALTICO	PAVIMENTACIÓN CON ASFALTO CALLE TAMAULIPAS	VILLANUEVA	COL. FELIPE ÁNGELES	MAR-2011	DIC-2011	392,864.00	98,216.00	98,216.00	98,216.00	98,216.00	-	392,864.00	98,216.00	98,216.00	98,216.00	98,216.00	-	100.00%	100.00%	M2	2013.26	2013.26	544	609	3.5.4	07	
03, DESARROLLO REGIONAL Y MEDIO AMBIENTE	06, JEREZ	SEPLADER	TRES POR UNO	PAVIMENTACIÓN EN COLONIAS	PAVIMENTACIÓN CON CONCRETO HIDRÁULICO	CONSTRUCCIÓN DE PUENTE VEHICULAR EN COLONIA SIERRA NEVADA	VILLANUEVA	VILLANUEVA	MAR-2011	DIC-2011	681,256.00	170,314.00	170,314.00	170,314.00	170,314.00	-	681,256.00	170,314.00	170,314.00	170,314.00	170,314.00	-	100.00%	100.00%	OBRA	1	1	5249	5808	3.5.4	07	
03, DESARROLLO REGIONAL Y MEDIO AMBIENTE	06, JEREZ	SEPLADER	TRES POR UNO	ASISTENCIA SOCIAL Y SERVICIOS COMUNITARIOS	DESARROLLO COMUNITARIO	CONSTRUCCIÓN DE CERCO PERIMETRAL Y ÁREA DE DESCANSO	VILLANUEVA	COL. BENITO JUÁREZ	MAR-2011	DIC-2011	815,292.00	203,823.00	203,823.00	203,823.00	203,823.00	-	815,292.00	203,823.00	203,823.00	203,823.00	203,823.00	-	100.00%	100.00%	ACCIÓN	1	1	23	24	3.5.4	07	
03, DESARROLLO REGIONAL Y MEDIO AMBIENTE	08, ZACATECAS	SEPLADER	TRES POR UNO	ASISTENCIA SOCIAL Y SERVICIOS COMUNITARIOS	DESARROLLO COMUNITARIO	CLÍNICA PARA ALCOHOLISMO Y OTRAS ADICCIONES "MANSIÓN DE AMOR" A.C.	ZACATECAS	ZACATECAS	MAR-2011	DIC-2011	1,387,368.00	346,842.00	693,684.00	-	346,842.00	-	1,387,368.00	346,842.00	693,684.00	-	346,842.00	-	100.00%	100.00%	ACCIÓN	1	1	66297	71879	3.5.4	07	
03, DESARROLLO REGIONAL Y MEDIO AMBIENTE	08, ZACATECAS	SEPLADER	TRES POR UNO	AGUA POTABLE	CONSTRUCCIÓN DE SISTEMA	CONSTRUCCIÓN DE TANQUE ELEVADO EN LA COMUNIDAD EL MOLINO	ZACATECAS	EL MOLINO	MAR-2011	DIC-2011	801,721.00	-	400,860.00	200,431.00	200,430.00	-	801,721.00	-	400,860.00	200,431.00	200,430.00	-	100.00%	100.00%	TANQUE	1	1	475	581	3.5.4	07	
03, DESARROLLO REGIONAL Y MEDIO AMBIENTE	08, ZACATECAS	SEPLADER	TRES POR UNO	CAMINOS RURALES	CONSTRUCCIÓN	PAVIMENTACIÓN CON CONCRETO ASFÁLTICO EN CALLE PRINCIPAL DE LA ESCUELA, LA PLAZA Y LA PALMA	ZACATECAS	MIGUEL HIDALGO	MAR-2011	DIC-2011	1,456,326.00	-	728,163.00	364,082.00	364,081.00	-	1,456,326.00	-	728,163.00	364,082.00	364,081.00	-	100.00%	100.00%	M2	1	1	876	1071	3.5.4	07	
03, DESARROLLO REGIONAL Y MEDIO AMBIENTE	08, ZACATECAS	SEPLADER	TRES POR UNO	CAMINOS RURALES	AMPLIACIÓN	PAVIMENTACIÓN DE CONCRETO ASFÁLTICO EN CALLE VICENTE GUERRERO EN LA COMUNIDAD BENITO JUÁREZ	ZACATECAS	BENITO JUÁREZ	MAR-2011	DIC-2011	1,894,060.00	-	947,030.00	473,515.00	473,515.00	-	1,894,060.00	-	947,030.00	473,515.00	473,515.00	-	100.00%	100.00%	OBRA	1	1	1126	1377	3.5.4	07	
08, DESARROLLO ECONÓMICO	12, COBERTURA ESTATAL	SEDEZAC	PEO	FOMENTO A LA PRODUCCIÓN Y A LA PRODUCTIVIDAD	MICROEMPRESA	INDUSTRIALIZACIÓN DE LA PRODUCCIÓN	COBERTURA ESTATAL	VARIAS	MAR-2011	NOV-2011	150,000.00	-	150,000.00	-	-	-	150,000.00	-	150,000.00	-	-	-	100.00%	13.11%	EMPRESA	61	8	800	1830	3.5.4	08	CON EL RECURSO AUTORIZADO SOLO ALCANZÓ PARA APOYAR 8 EMPRESAS

SECRETARÍA DE PLANEACIÓN Y DESARROLLO REGIONAL
COMITÉ DE PLANEACIÓN PARA EL DESARROLLO DEL ESTADO DE ZACATECAS
SEGUNDO INFORME DE GOBIERNO
ANEXO TÉCNICO
CIERRE DE EJERCICIO 2011
EJE 3: ZACATECAS PRODUCTIVO

CEP2011

SECTOR	REGIÓN	DEPENDENCIA	FONDO O MODALIDAD DE INVERSIÓN	PROGRAMA	SUBPROGRAMA	DESCRIPCIÓN DE LA OBRA O ACCIÓN	MUNICIPIO	LOCALIDAD	FECHA DE:		ESTRUCTURA FINANCIERA 2011 (PESOS) APROBADA						ESTRUCTURA FINANCIERA 2011 (PESOS) EJERCIDA						AVANCE %		METAS TOTALES			BENEFICIARIOS		PED	NUMERO DEL PROYECTO	OBSERVACIONES
									INICIO MMM/AAAA	TERMINO MMM/AAAA	TOTAL	FEDERAL	ESTATAL	MUNICIPAL	PARTICIP.	OTROS	TOTAL	FEDERAL	ESTATAL	MUNICIPAL	PARTICIP.	OTROS	FINANCIERO	FÍSICO	UNIDAD DE MEDIDA	PROGRAMADAS	ALCANZADAS	HOMBRES	MUJERES	EJE/ LÍNEA ESTRATÉGICA/ ESTRATEGIA		
08, DESARROLLO ECONÓMICO	12, COBERTURA ESTATAL	SEDEZAC	PEO	FOMENTO A LA PRODUCCIÓN Y A LA PRODUCTIVIDAD	MICROEMPRESA	GESTIÓN DE MERCADOS	COBERTURA ESTATAL	VARIAS	FEB-2012	OCT-2011	300,000.00	-	300,000.00	-	-	-	290,627.09	-	290,627.09	-	-	-	96.88%	77.78%	EVENTO	27	21	331	800	3.5.4	08	DEBIDO A QUE EL RECURSO NO FUE SUFICIENTE PARA CUMPLIR LA META PROGRAMADA DISMINUYÓ EL NÚMERO DE EVENTOS REALIZADOS. EL RECURSO NO EJERCIDO SE QUEDO RADICADO
08, DESARROLLO ECONÓMICO	12, COBERTURA ESTATAL	SEDEZAC	PEO	FOMENTO A LA PRODUCCIÓN Y A LA PRODUCTIVIDAD	MICROEMPRESA	PLANEACIÓN INTEGRAL DE LA INDUSTRIA DEL MEZCAL EN EL ESTADO DE ZACATECAS	COBERTURA ESTATAL	VARIAS	FEB-2012	MAY-2011	682,000.00	-	682,000.00	-	-	-	681,745.71	-	681,745.71	-	-	-	99.96%	100.00%	EMPRESA	23	23	1520	365	3.5.4	09	META CUMPLIDA

GOBIERNO DEL ESTADO 2010-2016 | ZACATECAS CONTIGO ES MOVIMIENTO

SECRETARÍA DE PLANEACIÓN Y DESARROLLO REGIONAL
COMITÉ DE PLANEACIÓN PARA EL DESARROLLO DEL ESTADO DE ZACATECAS
SEGUNDO INFORME DE GOBIERNO
ANEXO TÉCNICO
CIERRE DE EJERCICIO 2011
EJE 4: ZACATECAS MODERNO

COPLADEZ

CEP2011

SECTOR	REGIÓN	DEPENDENCIA	FONDO O MODALIDAD DE INVERSIÓN	PROGRAMA	SUBPROGRAMA	DESCRIPCIÓN DE LA OBRA O ACCIÓN	MUNICIPIO	LOCALIDAD	FECHA DE:		ESTRUCTURA FINANCIERA 2011 (PESOS) APROBADA						ESTRUCTURA FINANCIERA 2011 (PESOS) EJERCIDA						AVANCE %		METAS TOTALES			BENEFICIARIOS		PED	NUMERO DEL PROYECTO	OBSERVACIONES
									INICIO MMM/AAAA	TERMINO MMM/AAAA	TOTAL	FEDERAL	ESTATAL	MUNICIPAL	PARTICIP.	OTROS	TOTAL	FEDERAL	ESTATAL	MUNICIPAL	PARTICIP.	OTROS	FINANCIERO	FÍSICO	UNIDAD DE MEDIDA	PROGRAMADAS	ALCANZADAS	HOMBRES	MUJERES	EJE/ LÍNEA ESTRATÉGICA/ ESTRATEGIA		
08, DESARROLLO ECONÓMICO	12, COBERTURA ESTATAL	SEDEZAC	PEO	FOMENTO A LA PRODUCCIÓN Y A LA PRODUCTIVIDAD	MICROEMPRESA	CAPACITACIONES Y CERTIFICACIONES EN TI	COBERTURA ESTATAL	VARIAS	ENE-2011	DIC-2011	500,000.00	-	500,000.00	-	-	-	978,251.18	-	978,251.18	-	-	-	195.65%	-	CERTIFICADO	47	-	34	13	4.1.1	14	SE ENCUENTRAN EN PROCESO DE CAPACITACIÓN 30 PERSONAS. SE TRANSFIRIERON RECURSOS DEL CAP 3000. OFICIO DE AMPLIACIÓN POR $482,878.00 MÁS $250.42 POR REINTEGRO DE RENDIMIENTOS
08, DESARROLLO ECONÓMICO	12, COBERTURA ESTATAL	SEDEZAC	PEO	FOMENTO A LA PRODUCCIÓN Y A LA PRODUCTIVIDAD	MICROEMPRESA	CONVENIO PROSOFT	COBERTURA ESTATAL	VARIAS	ENE-2011	DIC-2011	2,745,706.00	745,706.00	2,000,000.00	-	-	-	2,745,705.88	-	2,745,705.88	-	-	-	100.00%	20.00%	PROYECTO	5	1	100	50	4.1.2	13	
04, EDUCACIÓN, CULTURA Y DEPORTE	12, COBERTURA ESTATAL	COZCYT	PEO	ACCIONES RELEVANTES	PROYECTOS ESPECIALES	REALIZAR CONGRESOS, CONVENCIONES, TALLERES, SEMINARIOS Y CONFERENCIAS ESPECIALIZADAS	COBERTURA ESTATAL	VARIAS	ENE-2011	DIC-2011	1,000,000.00	-	1,000,000.00	-	-	-	873,675.39	-	873,675.39	-	-	-	87.37%	100.00%	EVENTO	5	5	1000	1000	4.2.1	01	CANCELACIÓN POR $100,000 OFICIO EN TRAMITE EN SEPLADER; CANCELACIÓN POR 19,151.00 OF. PLA-CA/2311/11. Y 7,173.61 SE QUEDARON RADICADOS EN LA SEDIL
04, EDUCACIÓN, CULTURA Y DEPORTE	12, COBERTURA ESTATAL	COZCYT	PEO	ACCIONES RELEVANTES	PROYECTOS ESPECIALES	FOMENTAR EL RECONOCIMIENTO SOCIAL DE LAS ACTIVIDADES CIENTÍFICAS Y TECNOLÓGICAS DE LOS INVESTIGADORES	COBERTURA ESTATAL	VARIAS	ENE-2011	DIC-2011	2,000,000.00	-	2,000,000.00	-	-	-	2,000,000.00	-	2,000,000.00	-	-	-	100.00%	100.00%	APOYOS	35	35	15	20	4.2.1	01	
04, EDUCACIÓN, CULTURA Y DEPORTE	12, COBERTURA ESTATAL	COZCYT	PEO	ACCIONES RELEVANTES	PROYECTOS ESPECIALES	CONSOLIDAR PROYECTOS PRODUCTIVOS DE BASE TECNOLÓGICA	COBERTURA ESTATAL	VARIAS	ENE-2011	DIC-2011	1,480,090.00	-	1,480,090.00	-	-	-	680,090.00	-	680,090.00	-	-	-	45.95%	60.00%	PROYECTO	25	15	45	40	4.2.1	04	SE CANCELARON 800,000 DE LO APROBADO ORIGINALMENTE, SE ABRIÓ PARTIDA PARA BECAS EN ESTE MISMO PROYECTO POR LA MISMA CANTIDAD
04, EDUCACIÓN, CULTURA Y DEPORTE	12, COBERTURA ESTATAL	COZCYT	PEO	ACCIONES RELEVANTES	PROYECTOS ESPECIALES	DESTINAR RECURSOS A INVESTIGACIONES CIENTÍFICAS, TECNOLÓGICAS Y DE INNOVACIÓN	COBERTURA ESTATAL	VARIAS	ENE-2011	DIC-2011	8,000,000.00	-	8,000,000.00	-	-	-	8,000,000.00	-	8,000,000.00	-	-	-	100.00%	100.00%	APOYOS	25	25	1000	1000	4.2.1	04	
04, EDUCACIÓN, CULTURA Y DEPORTE	12, COBERTURA ESTATAL	COZCYT	PEO	ACCIONES RELEVANTES	PROYECTOS ESPECIALES	APOYOS PARA LA REALIZACIÓN DE PROYECTOS DE BASE CIENTÍFICA-TECNOLÓGICA	COBERTURA ESTATAL	VARIAS	ENE-2011	OCT-2011	2,479,807.00	-	2,479,807.00	-	-	-	3,581,713.00	-	3,581,713.00	-	-	-	144.44%	142.86%	APOYOS	7	10	135	155	4.2.1	06	APROBACIÓN INICIAL $2'479,807; AMPLIACIÓN POR $'504,113; CANCELACIÓN PARCIAL POR 1'300,000; CANCELACIÓN PARCIAL POR 100,306 EN TRAMITE
04, EDUCACIÓN, CULTURA Y DEPORTE	12, COBERTURA ESTATAL	COZCYT	PEO	PROGRAMA DE APOYO AL SERVICIO SOCIAL	BECAS E INTERCAMBIO EDUCATIVO	OTORGAR APOYOS A TALENTOS EN CIENCIA Y TECNOLOGÍA	COBERTURA ESTATAL	VARIAS	AGO-2011	DIC-2011	-	-	-	-	-	-	100,000.00	-	100,000.00	-	-	-	1%	100.00%	APOYOS	8	8	325	332	4.2.1	01	RECURSO PROVENIENTE DE LA OBRA 3801001, NO APROBADA DEBIDO A QUE SEPLADER NO HA DADO RESPUESTA AL TRÁMITE QUE SE HIZO CON OFICIO NÚMERO 418/2011 DE FECHA 27
04, EDUCACIÓN, CULTURA Y DEPORTE	12, COBERTURA ESTATAL	COZCYT	PEO	PROGRAMA DE APOYO AL SERVICIO SOCIAL	BECAS E INTERCAMBIO EDUCATIVO	OTORGAR APOYOS A TALENTOS EN CIENCIA Y TECNOLOGÍA	COBERTURA ESTATAL	VARIAS	AGO-2011	DIC-2011	-	-	-	-	-	-	800,000.00	-	800,000.00	-	-	-	100.00%	100.00%	BECAS	82	82	75	56	4.2.1	04	RECURSO PROVENIENTE DE LA OBRA 3804001, NO APROBADA DEBIDO A QUE SEPLADER NO HA DADO RESPUESTA AL TRÁMITE QUE SE HIZO CON OFICIO NÚMERO 418/2011 DE FECHA 27
04, EDUCACIÓN, CULTURA Y DEPORTE	08, ZACATECAS	COZCYT	PEO	ACCIONES RELEVANTES	PROYECTOS ESPECIALES	REALIZAR LA INSTALACIÓN ELÉCTRICA HÍBRIDA (FOTOVOLTAICA CONECTADA A LA RED ELÉCTRICA)	ZACATECAS	ZACATECAS	MAR-2011	SEP-2011	2,000,000.00	-	2,000,000.00	-	-	-	8,015,031.94	-	8,015,031.94	-	-	-	400.75%	200.00%	OBRA	1	2	24000	26000	4.2.1	05	SE TERMINARON $ 6,015,031.94 ADICIONALES A LO INICIALMENTE APROBADO PROVENIENTES DE AMPLIACIONES. SE REALIZÓ LA PRIMERA ETAPA DE LA PLANTA FOTOVOLTAICA
04, EDUCACIÓN, CULTURA Y DEPORTE	08, ZACATECAS	COZCYT	PEO	ACCIONES RELEVANTES	PROYECTOS ESPECIALES	ACTUALIZAR EL ACERVO BIBLIOGRÁFICO DE LA BIBLIOTECA DEL CECODIC	ZACATECAS	ZACATECAS	--	--	500,000.00	-	500,000.00	-	-	-	-	-	-	-	-	-	-	-	PAQUETE	2	-	0	0	4.2.1	05	CANCELADA, EL RECURSO SE TRANSFIRIÓ AL PROYECTO DE LA PLANTA FOTOVOLTAICA
04, EDUCACIÓN, CULTURA Y DEPORTE	08, ZACATECAS	COZCYT	PEO	ACCIONES RELEVANTES	PROYECTOS ESPECIALES	INSTALAR EL MOBILIARIO DEL CECODIC	ZACATECAS	ZACATECAS	ENE-2011	ABR-2011	933,010.00	-	933,010.00	-	-	-	57,900.00	-	57,900.00	-	-	-	6.21%	100.00%	EQUIPO	1	1	24	49	4.2.1	05	SE TRANSFIRIERON $875,110 AL PROYECTO DE LA PLANTA FOTOVOLTAICA
04, EDUCACIÓN, CULTURA Y DEPORTE	08, ZACATECAS	COZCYT	PEO	ACCIONES RELEVANTES	PROYECTOS ESPECIALES	APOYAR A LOS ASPIRANTES DEL PROGRAMA INGENIERIA DE SOFTWARE CIMAT	ZACATECAS	ZACATECAS	ENE-2011	OCT-2011	938,460.00	-	938,460.00	-	-	-	490,000.00	-	490,000.00	-	-	-	52.21%	85.00%	BECAS	20	17	12	5	4.2.1	06	SE TRANSFIRIERON $448,460 AL PROYECTO DE LA PLANTA FOTOVOLTAICA
04, EDUCACIÓN, CULTURA Y DEPORTE	12, COBERTURA ESTATAL	COZCYT	PEO	PROGRAMA DE APOYO AL SERVICIO SOCIAL	BECAS E INTERCAMBIO EDUCATIVO	IMPLEMENTAR PROGRAMA DE BECAS FOCALIZADO EN ÁREAS PRIORITARIAS DE DESARROLLO DE ZACATECAS (TIS, ENERGÍAS, CIENCIAS BÁSICAS E INGENIERÍAS)	COBERTURA ESTATAL	VARIAS	ENE-2011	DIC-2011	3,000,000.00	-	3,000,000.00	-	-	-	3,040,750.00	-	3,040,750.00	-	-	-	101.36%	168.39%	BECAS	310	522	253	269	4.2.2	02	APROBACIÓN INICIAL POR 3'000,000; AMPLIACIÓN DE 194,000 RECURSOS PROPIOS AMPLIACIÓN DE 100,000 OF. PLA-AP/0988/11 AMPLIACIÓN DE 34,500
04, EDUCACIÓN, CULTURA Y DEPORTE	12, COBERTURA ESTATAL	COZCYT	PEO	ACCIONES RELEVANTES	PROYECTOS ESPECIALES	APOYAR CON RECURSOS ECONÓMICOS LAS PROPUESTAS DE PROYECTOS	COBERTURA ESTATAL	VARIAS	--	--	20,193.00	-	20,193.00	-	-	-	-	-	-	-	-	-	-	-	PROYECTO	1	-	0	0	4.2.2	02	CANCELADA, EL RECURSO SE TRANSFIRIÓ AL PROYECTO DE LA PLANTA FOTOVOLTAICA
04, EDUCACIÓN, CULTURA Y DEPORTE	12, COBERTURA ESTATAL	COZCYT	PEO	ACCIONES RELEVANTES	PROYECTOS ESPECIALES	REALIZAR ENCUENTROS ENTRE EL SECTOR ACADÉMICO Y EL PRODUCTIVO	COBERTURA ESTATAL	VARIAS	MAR-2011	JUL-2011	353,840.00	-	353,840.00	-	-	-	155,606.00	-	155,606.00	-	-	-	43.98%	60.00%	EVENTO	5	3	23	23	4.2.2	02	TRANSFERENCIA A LA OBRA 3802001 POR 24,500 CANCELACIÓN PARCIAL POR 100,000 PLA-CA/0987/11; CANCELACIÓN PARCIAL POR 70,794.80 PLA-CA/2314/11
04, EDUCACIÓN, CULTURA Y DEPORTE	12, COBERTURA ESTATAL	COZCYT	PEO	BECAS DE CAPACITACIÓN PARA TRABAJADORES	BECAS	REALIZAR CURSO DE CAPACITACIÓN Y PAGO DE BECAS PARA GUÍAS	COBERTURA ESTATAL	VARIAS	ENE-2011	DIC-2011	384,200.00	-	384,200.00	-	-	-	699,496.50	-	699,496.50	-	-	-	182.07%	200.00%	BECAS	35	70	30	40	4.2.2	03	TRANSFERENCIA PROVENIENTE DE LA OBRA 3803002 POR 171,000 Y AMPLIACIÓN DE RECURSOS PROPIOS 144,296.5
04, EDUCACIÓN, CULTURA Y DEPORTE	12, COBERTURA ESTATAL	COZCYT	PEO	ACCIONES RELEVANTES	PROYECTOS ESPECIALES	ADQUIRIR EXHIBICIONES NUEVAS	COBERTURA ESTATAL	VARIAS	MAR-2011	SEP-2011	410,400.00	-	410,400.00	-	-	-	1,625,657.00	-	1,625,657.00	-	-	-	396.12%	725.00%	OBRA	4	29	24500	25502	4.2.2	03	APROBACIÓN INICIAL POR 410,400; AMPLIACIÓN DE 1'300,000; CANCELACIÓN DE 239,400; TRANSFERENCIA A LA OBRA 3803001 171,000
07, DESARROLLO URBANO, OBRA PUBLICA Y VIVIENDA	08, ZACATECAS	SECOP	PEO	VIALIDADES URBANAS	CONSERVACIÓN Y MANTENIMIENTO	CONSERVACIÓN DE INFRAESTRUCTURA DE LA RED DE COMUNICACIONES (MANTENIMIENTO A EQUIPO DE RADIO COMUNICACIONES)	ZACATECAS	ZACATECAS	ENE-2011	DIC-2011	26,127.00	-	26,127.00	-	-	-	26,026.92	-	26,026.92	-	-	-	99.62%	100.00%	MANTENIMIENTO	1	1.00	55,000	45,000	4.3.1	05	
07, DESARROLLO URBANO, OBRA PUBLICA Y VIVIENDA	08, ZACATECAS	SECOP	PEO	VIALIDADES URBANAS	CONSERVACIÓN Y MANTENIMIENTO	CONSERVACIÓN DE INFRAESTRUCTURA DE LA RED DE COMUNICACIONES (CONSERVACIÓN DE INFRAESTRUCTURA ELÉCTRICA)	ZACATECAS	ZACATECAS	ENE-2011	DIC-2011	1,310,178.00	-	1,310,178.00	-	-	-	1,310,166.98	-	1,310,166.98	-	-	-	100.00%	100.00%	MANTENIMIENTO	1	1.00	55,000	45,000	4.3.1	05	

ANEXO TÉCNICO

GOBIERNO DEL ESTADO 2010-2016 | ZACATECAS CONTIGO EN MOVIMIENTO

SECRETARÍA DE PLANEACIÓN Y DESARROLLO REGIONAL
COMITÉ DE PLANEACIÓN PARA EL DESARROLLO DEL ESTADO DE ZACATECAS
SEGUNDO INFORME DE GOBIERNO
ANEXO TÉCNICO
CIERRE DE EJERCICIO 2011
EJE 4: ZACATECAS MODERNO

CEP2011

SECTOR	REGIÓN	DEPENDENCIA	FONDO O MODALIDAD DE INVERSIÓN	PROGRAMA	SUBPROGRAMA	DESCRIPCIÓN DE LA OBRA O ACCIÓN	MUNICIPIO	LOCALIDAD	FECHA DE:		ESTRUCTURA FINANCIERA 2011 (PESOS) APROBADA						ESTRUCTURA FINANCIERA 2011 (PESOS) EJERCIDA						AVANCE %		METAS TOTALES			BENEFICIARIOS		PED	NUMERO DEL PROYECTO	OBSERVACIONES
									INICIO MM/AAAA	TERMINO MM/AAAA	TOTAL	FEDERAL	ESTATAL	MUNICIPAL	PARTICIP.	OTROS	TOTAL	FEDERAL	ESTATAL	MUNICIPAL	PARTICIP.	OTROS	FINANCIERO	FÍSICO	UNIDAD DE MEDIDA	PROGRAMADAS	ALCANZADAS	HOMBRES	MUJERES	EJE/ LÍNEA ESTRATÉGICA/ ESTRATEGIA		
07, DESARROLLO URBANO, OBRA PUBLICA Y VIVIENDA	05, TLALTENANGO	SECOP	FAFEF	INFRAESTRUCTURA DEPORTIVA	CONSTRUCCIÓN	CONSTRUCCIÓN DE CANCHA DE USOS MÚLTIPLES	ATOUNGA	ATOUNGA	DIC-2011	ENE-2012	375,000.00	375,000.00	-	-	-	-	374,996.66	374,996.66	-	-	-	-	100.00%	100.00%	OBRA	1	1.00	390	300	4.3.2	05	
07, DESARROLLO URBANO, OBRA PUBLICA Y VIVIENDA	12, COBERTURA ESTATAL	SECOP	RAMO 33 FONDO III FISE	PAVIMENTACIÓN EN COLONIAS	PAVIMENTACIÓN CONCRETO HIDRÁULICO	PROGRAMA PESO X PESO DE CEMENTO (30,000 TONELADAS)	COBERTURA ESTATAL	VARIAS	ENE-2011	DIC-2011	58,102,529.00	30,000,000.00	-	28,102,529.00	-	-	55,664,331.02	29,999,999.66	-	25,664,331.36	-	-	95.80%	100.00%	OBRA	1	1.00	201,250	205,450	4.3.2	05	MEDIANTE OFICIO PLA-AM/0239/11 DE FECHA 05/04/2011 SE APRUEBA UNA AMPLIACIÓN POR 11,238,793.00 PESOS
07, DESARROLLO URBANO, OBRA PUBLICA Y VIVIENDA	12, COBERTURA ESTATAL	SECOP	FONREGION	PAVIMENTACIÓN EN COLONIAS	PAVIMENTACIÓN CON ASFALTO	PROGRAMA DE ATENCIÓN A LA INFRAESTRUCTURA VIAL DEL ESTADO, ADQUISICIÓN DE MEZCLA ASFÁLTICA Y MATERIALES ASFALTICOS	COBERTURA ESTATAL	VARIAS	FEB-2012	SEP-2011	46,793,273.00	45,493,273.00	-	1,300,000.00	-	-	46,701,639.00	45,496,910.90	-	1,204,728.10	-	-	99.80%	100.00%	OBRA	1	1.00	287,500	293,500	4.3.2	05	MEDIANTE OFICIO NO. DE ACUERDO AL CONVENIO NO. 061-211 DE FECHA 07/06/2011 ENTRE LA SECRETARIA DE OBRAS PUBLICAS Y EL H. AYUNTAMIENTO DE TEPECHITLAN:
07, DESARROLLO URBANO, OBRA PUBLICA Y VIVIENDA	12, COBERTURA ESTATAL	SECOP	FONREGION	PAVIMENTACIÓN EN COLONIAS	PAVIMENTACIÓN CON ASFALTO	ATENCIÓN A LA INFRAESTRUCTURA VIAL EN EL ESTADO 2A ETAPA	COBERTURA ESTATAL	VARIAS	ENE-2011	DIC-2011	24,872,374.00	24,872,374.00	-	-	-	-	24,872,374.00	24,872,374.00	-	-	-	-	100.00%	100.00%	OBRA	1	1.00	300,000	300,000	4.3.2	05	
07, DESARROLLO URBANO, OBRA PUBLICA Y VIVIENDA	12, COBERTURA ESTATAL	SECOP	PEO	ACCIONES RELEVANTES	PROYECTOS ESPECIALES.	PROGRAMA DE PINTURA PARA APOYAR A MUNICIPIOS	COBERTURA ESTATAL	VARIAS	ENE-2011	DIC-2011	800,000.00	-	800,000.00	-	-	-	800,000.00	-	800,000.00	-	-	-	100.00%	100.00%	OBRA	1	1.00	42,675	43,658	4.3.2	05	MEDIANTE OFICIO 1308 DE LA SECOP, DE FECHA 4 DE JULIO DE 2012, SE SOLICITA A LA SEFIN LA CANCELACIÓN DEL SALDO POR $5,700.00 DEBIDO A ECONOMÍAS EN LAS OBRAS TERMINADAS
07, DESARROLLO URBANO, OBRA PUBLICA Y VIVIENDA	12, COBERTURA ESTATAL	SECOP	FONREGION	PAVIMENTACIÓN EN COLONIAS	PAVIMENTACIÓN CON ASFALTO	ATENCIÓN A LA INFRAESTRUCTURA VIAL EN EL ESTADO	COBERTURA ESTATAL	VARIAS	ENE-2011	MAR-2011	6,585,091.00	6,585,091.00	-	-	-	-	6,585,091.00	6,585,091.00	-	-	-	-	100.00%	100.00%	OBRA	1	1.00	800	374	4.3.2	05	MEDIANTE OFICIO PLA-FE/1649/11 DE FECHA 09/11/2011 SE EXPIDE UN OFICIO DE FE DE ERRATAS QUE CONSIGNA LO SIGUIENTE: EN EL OFICIO DE
07, DESARROLLO URBANO, OBRA PUBLICA Y VIVIENDA	12, COBERTURA ESTATAL	SECOP	PEO	URBANIZACIÓN	MEJORAMIENTO URBANO	REGENERACIÓN DE IMAGEN URBANA	COBERTURA ESTATAL	VARIAS	ENE-2011	DIC-2011	960,699.00	-	960,699.00	-	-	-	947,295.69	-	947,295.69	-	-	-	98.60%	100.00%	JORNAL	2940	2,940.00	800	12,000	4.3.2	05	MEDIANTE OFICIO 1308 DE LA SECOP, DE FECHA 4 DE JULIO DE 2012, SE SOLICITA A LA SEFIN LA CANCELACIÓN DEL SALDO POR $13,403.31 DEBIDO A ECONOMÍAS EN LAS OBRAS TERMINADAS
07, DESARROLLO URBANO, OBRA PUBLICA Y VIVIENDA	12, COBERTURA ESTATAL	SECOP	FONREGION	PAVIMENTACIÓN EN COLONIAS	PAVIMENTACIÓN CON ASFALTO	EQUIPAMIENTO COMPLEMENTARIO A LA INFRAESTRUCTURA VIAL EN EL ESTADO	COBERTURA ESTATAL	VARIAS	MAY-2011	DIC-2011	4,506,727.00	4,506,727.00	-	-	-	-	4,506,727.00	4,506,727.00	-	-	-	-	100.00%	100.00%	OBRA	1	1.00	300,000	300,000	4.3.2	05	
07, DESARROLLO URBANO, OBRA PUBLICA Y VIVIENDA	12, COBERTURA ESTATAL	SECOP	PEO	INFRAESTRUCTURA EDUCATIVA	CONSTRUCCIÓN	ELABORACIÓN DE PROYECTO DE LA ESCUELA ESTATAL DE CONSERVACIÓN Y RESTAURACIÓN "REFUGIO REYES"	COBERTURA ESTATAL	VARIAS	OCT-2011	NOV-2011	109,434.00	-	109,434.00	-	-	-	109,433.96	-	109,433.96	-	-	-	100.00%	100.00%	PROYECTO	1	1.00	900	1,100	4.3.2	05	
07, DESARROLLO URBANO, OBRA PUBLICA Y VIVIENDA	11, COBERTURA REGIONAL	SECOP	FONDO METROPOLITANO	ELECTRIFICACIÓN	URBANA(COLONIAS POBRES) AMPLIACIÓN	MODERNIZACIÓN DE ALUMBRADO EJE VIAL METROPOLITANO	COBERTURA REGIONAL	VARIAS REGIÓN 8	JUL-2011	SEP-2011	23,275,438.00	23,275,438.00	-	-	-	-	23,275,438.00	23,275,438.00	-	-	-	-	100.00%	100.00%	OBRA	1	1.00	110,000	115,000	4.3.2	05	
07, DESARROLLO URBANO, OBRA PUBLICA Y VIVIENDA	11, COBERTURA REGIONAL	SECOP	PEO	CARRETERAS ALIMENTADORAS	ESTUDIOS	PLAN INTEGRAL DE MOVILIDAD URBANA SUSTENTABLE DE ZACATECAS-GUADALUPE	COBERTURA REGIONAL	VARIAS REGIÓN 8	DIC-2011	MAR-2012	7,000,000.00	-	7,000,000.00	-	-	-	7,000,000.00	-	7,000,000.00	-	-	-	100.00%	70.00%	ESTUDIO	1	0.70	140,000	160,000	4.3.2	05	
07, DESARROLLO URBANO, OBRA PUBLICA Y VIVIENDA	07, MAZAPIL	SECOP	PEO	DEFINICIÓN Y CONDUCCIÓN DE LA PLANEACIÓN DEL DESARROLLO REGIONAL	ADQUISICIONES	ADQUISICIÓN DE TERRENO PARA AMPLIACIÓN DE DESTACAMENTO MILITAR INSTALADO EN CONCEPCIÓN DEL ORO	CONCEPCIÓN DEL ORO	CONCEPCIÓN. DEL ORO	SEP-2011	SEP-2011	2,100,000.00	-	2,100,000.00	-	-	-	2,100,000.00	-	2,100,000.00	-	-	-	100.00%	100.00%	OBRA	1	1.00	22,500	22,500	4.3.2	05	
07, DESARROLLO URBANO, OBRA PUBLICA Y VIVIENDA	01, FRESNILLO	SECOP	PEO	URBANIZACIÓN	MEJORAMIENTO URBANO	CONSTRUCCIÓN DE CENTRO COMUNITARIO 1ERA ETAPA	FRESNILLO	SAN ISIDRO DE CABRALES	MAY-2011	MAY-2011	600,000.00	-	600,000.00	-	-	-	600,000.00	-	600,000.00	-	-	-	100.00%	100.00%	M2	2940	2,940.00	204	249	4.3.2	05	
07, DESARROLLO URBANO, OBRA PUBLICA Y VIVIENDA	01, FRESNILLO	SECOP	PEO	URBANIZACIÓN	EDIFICIOS PÚBLICOS	CENTRO DE USOS MÚLTIPLES (COL. BENITO JUÁREZ) 2DA ETAPA	FRESNILLO	FRESNILLO	SEP-2011	OCT-2011	150,759.00	-	150,759.00	-	-	-	150,758.68	-	150,758.68	-	-	-	100.00%	100.00%	OBRA	1	1.00	1,100	1,200	4.3.2	05	
07, DESARROLLO URBANO, OBRA PUBLICA Y VIVIENDA	01, FRESNILLO	SECOP	FONREGION	INFRAESTRUCTURA EDUCATIVA	CONSTRUCCIÓN	CONSTRUCCIÓN DE CERCO PERIMETRAL EN LA UNIVERSIDAD AUTÓNOMA DE FRESNILLO	FRESNILLO	FRESNILLO	OCT-2011	DIC-2011	2,214,156.00	2,214,156.00	-	-	-	-	2,211,421.03	2,211,421.03	-	-	-	-	99.88%	100.00%	OBRA	1	1.00	2,397	2,360	4.3.2	05	SALDO POR $2,734.97 PROVISIONADO PARA EJERCERSE EN EL AÑO FISCAL 2012
07, DESARROLLO URBANO, OBRA PUBLICA Y VIVIENDA	01, FRESNILLO	SECOP	PEO	URBANIZACIÓN	EDIFICIOS PÚBLICOS	PROYECTO PARA LA RESTAURACIÓN DE IMAGEN URBANA DEL CORREDOR PEATONAL Y JARDINES DEL OBELISCO HIDALGO Y MADERO	FRESNILLO	FRESNILLO	NOV-2011	DIC-2011	590,397.00	-	590,397.00	-	-	-	590,397.00	-	590,397.00	-	-	-	100.00%	100.00%	DOCUMENTO	23	23.00	110	140	4.3.2	05	
07, DESARROLLO URBANO, OBRA PUBLICA Y VIVIENDA	01, FRESNILLO	SECOP	PEO	ELECTRIFICACIÓN	URBANA(COLONIAS POBRES) AMPLIACIÓN	SUB ESTACIÓN DE 30 KVA POSTE E INSTALACIONES EN INSTALACIONES MILITARES	FRESNILLO	FRESNILLO	DIC-2011	DIC-2011	109,346.00	-	109,346.00	-	-	-	109,346.00	-	109,346.00	-	-	-	100.00%	100.00%	OBRA	1	1.00	2,500	2,500	4.3.2	05	
07, DESARROLLO URBANO, OBRA PUBLICA Y VIVIENDA	08, ZACATECAS	SECOP	PEO	SITIOS HISTÓRICOS Y CULTURALES	RECONSTRUCCIÓN	CONSERVACIÓN DE TALLERES ARTESANOS REGIONALES Y CENTRO TURÍSTICO DE CONVENCIONES	GUADALUPE	GUADALUPE	ENE-2011	DIC-2011	811,875.00	-	811,875.00	-	-	-	793,446.82	-	793,446.82	-	-	-	97.73%	100.00%	ACCIÓN	1	1.00	167	251	4.3.2	05	MEDIANTE OFICIO PLA-CA/1993/11 DE FECHA 09/12/2011 SE APRUEBA UNA CANCELACIÓN PARCIAL POR 53,666.00 PESOS
07, DESARROLLO URBANO, OBRA PUBLICA Y VIVIENDA	08, ZACATECAS	SECOP	PEO	ASISTENCIA SOCIAL Y SERVICIOS COMUNITARIOS	DESARROLLO COMUNITARIO	MANTENIMIENTO DEL CENTRO COMUNITARIO ECOLÓGICO-RECREATIVO PARQUE CONDE DE LA LAGUNA	GUADALUPE	GUADALUPE	ENE-2011	DIC-2011	222,392.00	-	222,392.00	-	-	-	218,788.23	-	218,788.23	-	-	-	98.38%	100.00%	ACCIÓN	1	1.00	167	251	4.3.2	05	MEDIANTE OFICIO PLA-AM/1992/11 DE FECHA 09/12/2011 SE APRUEBA UNA AMPLIACIÓN POR 2,417.00 PESOS
07, DESARROLLO URBANO, OBRA PUBLICA Y VIVIENDA	08, ZACATECAS	SECOP	PEO	SITIOS HISTÓRICOS Y CULTURALES	RECONSTRUCCIÓN	CONSERVACIÓN DE TALLERES ARTESANOS REGIONALES Y CENTRO TURÍSTICO DE CONVENCIONES (COMBUSTIBLES Y MANTENIMIENTOS A VEHÍCULOS Y EQUIPO)	GUADALUPE	GUADALUPE	ENE-2011	DIC-2011	105,526.00	-	105,526.00	-	-	-	46,549.27	-	46,549.27	-	-	-	44.11%	100.00%	ACCIÓN	1	1.00	167	251	4.3.2	05	MEDIANTE OFICIO 1308 DE LA SECOP, DE FECHA 4 DE JULIO DE 2012, SE SOLICITA A LA SEFIN LA CANCELACIÓN DEL SALDO POR $58,976.73 DEBIDO A ECONOMÍAS EN LAS OBRAS TERMINADAS

SECRETARÍA DE PLANEACIÓN Y DESARROLLO REGIONAL
COMITÉ DE PLANEACIÓN PARA EL DESARROLLO DEL ESTADO DE ZACATECAS
SEGUNDO INFORME DE GOBIERNO
ANEXO TÉCNICO
CIERRE DE EJERCICIO 2011
EJE 4: ZACATECAS MODERNO

CEP2011

SECTOR	REGIÓN	DEPENDENCIA	FONDO O MODALIDAD DE INVERSIÓN	PROGRAMA	SUBPROGRAMA	DESCRIPCIÓN DE LA OBRA O ACCIÓN	MUNICIPIO	LOCALIDAD	FECHA DE:		ESTRUCTURA FINANCIERA 2011 (PESOS) APROBADA						ESTRUCTURA FINANCIERA 2011 (PESOS) EJERCIDA						AVANCE %		METAS TOTALES			BENEFICIARIOS		PED	NUMERO DEL PROYECTO	OBSERVACIONES
									INICIO MMM/AAAA	TERMINO MMM/AAAA	TOTAL	FEDERAL	ESTATAL	MUNICIPAL	PARTICIP.	OTROS	TOTAL	FEDERAL	ESTATAL	MUNICIPAL	PARTICIP.	OTROS	FINANCIERO	FÍSICO	UNIDAD DE MEDIDA	PROGRAMADAS	ALCANZADAS	HOMBRES	MUJERES	EJE/ LÍNEA ESTRATÉGICA/ ESTRATEGIA		
07, DESARROLLO URBANO, OBRA PUBLICA Y VIVIENDA	08, ZACATECAS	SECOP	PEO	ASISTENCIA SOCIAL Y SERVICIOS COMUNITARIOS	DESARROLLO COMUNITARIO	MANTENIMIENTO DEL CENTRO COMUNITARIO ECOLÓGICO-RECREATIVO PARQUE CONDE DE LA LAGUNA (JARDINERÍA)	GUADALUPE	GUADALUPE	JUN-2011	JUL-2011	69,000.00	-	69,000.00	-	-	-	68,960.07	-	68,960.07	-	-	-	99.94%	100.00%	ACCIÓN	1	1.00	167	251	4.3.2	05	
07, DESARROLLO URBANO, OBRA PUBLICA Y VIVIENDA	08, ZACATECAS	SECOP	PEO	ASISTENCIA SOCIAL Y SERVICIOS COMUNITARIOS	DESARROLLO COMUNITARIO	MANTENIMIENTO DEL CENTRO COMUNITARIO ECOLÓGICO-RECREATIVO PARQUE CONDE DE LA LAGUNA (COMBUSTIBLES, LUBRICANTES Y MANTENIMIENTO DE VEHÍCULOS Y EQUIPO MENOR)	GUADALUPE	GUADALUPE	ENE-2011	DIC-2011	102,431.00	-	102,431.00	-	-	-	60,808.92	-	60,808.92	-	-	-	59.37%	100.00%	ACCIÓN	1	1.00	167	251	4.3.2	05	MEDIANTE OFICIO 1906 DE LA SECOP, DE FECHA 4 DE JULIO DE 2012, SE SOLICITA A LA SEFIN LA CANCELACIÓN DEL SALDO POR $41,622.08 DEBIDO A ECONOMÍAS EN LAS OBRAS TERMINADAS
07, DESARROLLO URBANO, OBRA PUBLICA Y VIVIENDA	08, ZACATECAS	SECOP	PEO	SITIOS HISTÓRICOS Y CULTURALES	RECONSTRUCCIÓN	CONSERVACIÓN DE TALLERES ARTESANOS REGIONALES Y CENTRO TURÍSTICO DE CONVENCIONES (2DA ETAPA)	GUADALUPE	GUADALUPE	ENE-2011	DIC-2011	556,211.00	-	556,211.00	-	-	-	550,137.27	-	550,137.27	-	-	-	98.91%	100.00%	ACCIÓN	1	1.00	167	251	4.3.2	05	MEDIANTE OFICIO 1906 DE LA SECOP, DE FECHA 4 DE JULIO DE 2012, SE SOLICITA A LA SEFIN LA CANCELACIÓN DEL SALDO POR $6,073.73 DEBIDO A ECONOMÍAS EN LAS OBRAS TERMINADAS
07, DESARROLLO URBANO, OBRA PUBLICA Y VIVIENDA	08, ZACATECAS	SECOP	PEO	SITIOS HISTÓRICOS Y CULTURALES	RECONSTRUCCIÓN	CONSERVACIÓN DE TALLERES ARTESANOS REGIONALES Y CENTRO TURÍSTICO DE CONVENCIONES (INSTALACIÓN DE CRISTAL)	GUADALUPE	GUADALUPE	ENE-2011	DIC-2011	6,203.00	-	6,203.00	-	-	-	6,202.93	-	6,202.93	-	-	-	100.00%	100.00%	ACCIÓN	1	1.00	167	251	4.3.2	05	
07, DESARROLLO URBANO, OBRA PUBLICA Y VIVIENDA	08, ZACATECAS	SECOP	PEO	URBANIZACIÓN	MEJORAMIENTO URBANO	ESTUDIO DE MECÁNICA DE SUELOS PARA LA CONSTRUCCIÓN DE PASO A DESNIVEL Y RETORNO MARTÍNEZ DOMÍNGUEZ	GUADALUPE	GUADALUPE	FEB-2012	MAR-2011	179,075.00	-	179,075.00	-	-	-	179,075.00	-	179,075.00	-	-	-	100.00%	100.00%	ESTUDIO	1	1.00	28,000	32,000	4.3.2	05	
07, DESARROLLO URBANO, OBRA PUBLICA Y VIVIENDA	08, ZACATECAS	SECOP	PEO	ASISTENCIA SOCIAL Y SERVICIOS COMUNITARIOS	DESARROLLO COMUNITARIO	MANTENIMIENTO DEL CENTRO COMUNITARIO ECOLÓGICO RECREATIVO PARQUE CONDE DE LA LAGUNA 2DA ETAPA	GUADALUPE	GUADALUPE	ENE-2011	DIC-2011	292,906.00	-	292,906.00	-	-	-	292,906.00	-	292,906.00	-	-	-	100.00%	100.00%	ACCIÓN	1	1.00	167	251	4.3.2	05	
07, DESARROLLO URBANO, OBRA PUBLICA Y VIVIENDA	08, ZACATECAS	SECOP	PEO	SITIOS HISTÓRICOS Y CULTURALES	RECONSTRUCCIÓN	CONSERVACIÓN DE TALLERES ARTESANOS REGIONALES Y CENTRO TURÍSTICO DE CONVENCIONES (REHABILITACIÓN DE ELEMENTOS DE MADERA)	GUADALUPE	GUADALUPE	ENE-2011	DIC-2011	366,615.00	-	366,615.00	-	-	-	366,614.93	-	366,614.93	-	-	-	100.00%	100.00%	MANTENIMIENTO	1	1.00	167	251	4.3.2	05	
07, DESARROLLO URBANO, OBRA PUBLICA Y VIVIENDA	08, ZACATECAS	SECOP	PEO	PAVIMENTACIÓN EN COLONIAS	PAVIMENTACIÓN CONCRETO HIDRÁULICO	RECONSTRUCCIÓN DE PAVIMENTO DE CALLE HEROICO COLEGIO MILITAR TRAMO ENTRONQUE CALLE CONSTITUCIÓN-CALLE INGLATERRA	GUADALUPE	GUADALUPE	OCT-2011	DIC-2011	1,681,129.00	-	1,681,129.00	-	-	-	1,680,921.08	-	1,680,921.08	-	-	-	99.99%	100.00%	OBRA	1	1.00	26,100	31,900	4.3.2	05	
07, DESARROLLO URBANO, OBRA PUBLICA Y VIVIENDA	08, ZACATECAS	SECOP	PEO	PAVIMENTACIÓN EN COLONIAS	PAVIMENTACIÓN CONCRETO HIDRÁULICO	RECONSTRUCCIÓN DE PAVIMENTO DE CALLE HEROICO COLEGIO MILITAR TRAMO ENTRONQUE CALLE GUERRERO-CALLE CONSTITUCIÓN	GUADALUPE	GUADALUPE	OCT-2011	DIC-2011	1,818,871.00	-	1,818,871.00	-	-	-	1,816,958.01	-	1,816,958.01	-	-	-	99.89%	100.00%	OBRA	1	1.00	26,10	31,900	4.3.2	05	MEDIANTE OFICIO 1906 DE LA SECOP, DE FECHA 4 DE JULIO DE 2012, SE SOLICITA A LA SEFIN LA CANCELACIÓN DEL SALDO POR $1,912.99 DEBIDO A ECONOMÍAS EN LAS OBRAS TERMINADAS
07, DESARROLLO URBANO, OBRA PUBLICA Y VIVIENDA	08, ZACATECAS	SECOP	PEO	SITIOS HISTÓRICOS Y CULTURALES	RECONSTRUCCIÓN	CONSERVACIÓN DE TALLERES ARTESANOS REGIONALES Y CENTRO TURÍSTICO DE CONVENCIONES (SUMINISTRO DE HIDROGEL WASO SOIL MOIST GRADO MEDIO)	GUADALUPE	GUADALUPE	SEP-2011	OCT-2011	16,560.00	-	16,560.00	-	-	-	16,560.00	-	16,560.00	-	-	-	100.00%	100.00%	MANTENIMIENTO	1	1.00	167	251	4.3.2	05	
07, DESARROLLO URBANO, OBRA PUBLICA Y VIVIENDA	08, ZACATECAS	SECOP	RAMO 33 FONDO III FISE	ELECTRIFICACIÓN	URBANA(COLONIAS POBRES) AMPLIACIÓN	AMPLIACIÓN LÍNEA ELÉCTRICA SUBESTACIÓN DE 10 KVA POSTE Y HERRAJES	GUADALUPE	GUADALUPE	NOV-2011	DIC-2011	84,948.00	84,948.00	-	-	-	-	84,947.99	84,947.99	-	-	-	-	100.00%	100.00%	PIEZA	1	1.00	15	25	4.3.2	05	
07, DESARROLLO URBANO, OBRA PUBLICA Y VIVIENDA	08, ZACATECAS	SECOP	EMPRÉSTITO	SEGURIDAD PUBLICA	CONSTRUCCIÓN	CONSTRUCCIÓN DEL EDIFICIO DEL INSTITUTO ZACATECANO DE CIENCIAS FORENSES (PRIMERA ETAPA)	GUADALUPE	GUADALUPE	DIC-2011	ABR-2012	15,000,000.00	-	15,000,000.00	-	-	-	15,000,000.00	-	15,000,000.00	-	-	-	100.00%	100.00%	M2.	3000	3,000.00	25,000	25,000	4.3.2	05	
07, DESARROLLO URBANO, OBRA PUBLICA Y VIVIENDA	08, ZACATECAS	SECOP	PEO	INFRAESTRUCTURA DEPORTIVA	REHABILITACIÓN	REHABILITACIÓN DE CANCHA DE USOS MÚLTIPLES EN LA LOCALIDAD DE LA COCINERA	GUADALUPE	COCINERA LA	DIC-2011	DIC-2011	236,702.00	-	236,702.00	-	-	-	236,701.85	-	236,701.85	-	-	-	100.00%	100.00%	OBRA	1	1.00	625	575	4.3.2	05	
07, DESARROLLO URBANO, OBRA PUBLICA Y VIVIENDA	09, JUCHIPILA	SECOP	PEO	CAMINOS RURALES	CONSTRUCCIÓN DE PUENTES	TERMINACIÓN DE PUENTE VEHICULAR EN CALLE SOSTENES ROCHA UBICADO EN HUANSCO	HUANUSCO	HUANUSCO	DIC-2011	ENE-2012	35,400.00	-	35,400.00	-	-	-	35,400.00	-	35,400.00	-	-	-	100.00%	100.00%	OBRA	1	1.00	718	877	4.3.2	05	
07, DESARROLLO URBANO, OBRA PUBLICA Y VIVIENDA	09, JUCHIPILA	SECOP	PEO	VIALIDADES URBANAS	MODERNIZACIÓN Y AMPLIACIÓN	CARRILES DE DESACELERACIÓN EN ACCESO A CUARTEL MILITAR	JALPA	JALPA	JUL-2011	SEP-2011	1,729,527.00	-	1,729,527.00	-	-	-	1,729,526.94	-	1,729,526.94	-	-	-	100.00%	100.00%	M3	3760.53	3,760.53	30,000	35,000	4.3.2	05	MEDIANTE OFICIO PLA-FE/1249/11 DE FECHA 05/09/2011 SE EXPIDE UN OFICIO DE FE DE ERRATAS QUE CONSIGNA LO SIGUIENTE: EN EL OFICIO DE APROBACIÓN PLA-
07, DESARROLLO URBANO, OBRA PUBLICA Y VIVIENDA	09, JUCHIPILA	SECOP	PEO	ELECTRIFICACIÓN	RURAL OBRA COMPLEMENTARIA	REUBICACIÓN DE LÍNEA ELÉCTRICA CUARTEL MILITAR	JALPA	JALPA	JUL-2011	AGO-2011	575,183.00	-	575,183.00	-	-	-	569,878.83	-	569,878.83	-	-	-	99.08%	100.00%	OBRA	1	1.00	30,000	35,000	4.3.2	05	MEDIANTE OFICIO PLA-FE/1249/11 DE FECHA 05/09/2011 SE EXPIDE UN OFICIO DE FE DE ERRATAS QUE CONSIGNA LO SIGUIENTE: EN EL OFICIO DE APROBACIÓN PLA-AP/1048/11 LA
07, DESARROLLO URBANO, OBRA PUBLICA Y VIVIENDA	09, JUCHIPILA	SECOP	PEO	VIALIDADES URBANAS	MODERNIZACIÓN Y AMPLIACIÓN	CARRILES DE DESACELERACIÓN EN ACCESO A CUARTEL MILITAR EN JALPA AMPLIACIÓN (TERMINACIÓN)	JALPA	JALPA	DIC-2011	DIC-2011	75,722.00	-	75,722.00	-	-	-	75,721.73	-	75,721.73	-	-	-	100.00%	100.00%	M3.	15	15.00	30,000	35,000	4.3.2	05	
07, DESARROLLO URBANO, OBRA PUBLICA Y VIVIENDA	06, JEREZ	SECOP	PEO	SITIOS HISTÓRICOS Y CULTURALES	RESTAURACIÓN - CONSERVACIÓN	TRABAJOS DE CANTERA EN PLAZA DE TOROS	JEREZ	JEREZ DE GARCÍA SALINAS	MAR-2011	ABR-2011	90,546.00	-	90,546.00	-	-	-	90,544.96	-	90,544.96	-	-	-	100.00%	100.00%	ML.	39.7	39.70	4,000	2,000	4.3.2	05	
07, DESARROLLO URBANO, OBRA PUBLICA Y VIVIENDA	06, JEREZ	SECOP	PEO	INFRAESTRUCTURA DEPORTIVA	CONSTRUCCIÓN	CONSTRUCCIÓN DE CANCHA DE USOS MÚLTIPLES	JEREZ	JUÁREZ LOS	NOV-2011	DIC-2011	375,000.00	-	375,000.00	-	-	-	368,582.45	-	368,582.45	-	-	-	98.29%	100.00%	OBRA	1	1.00	585	515	4.3.2	05	MEDIANTE OFICIO 1906 DE LA SECOP, DE FECHA 4 DE JULIO DE 2012, SE SOLICITA A LA SEFIN LA CANCELACIÓN DEL SALDO POR $6,417.55 DEBIDO A ECONOMÍAS EN LAS OBRAS TERMINADAS
07, DESARROLLO URBANO, OBRA PUBLICA Y VIVIENDA	08, ZACATECAS	SECOP	PEO	INFRAESTRUCTURA DEPORTIVA	CONSTRUCCIÓN	CONSTRUCCIÓN DE CANCHA DE USOS MÚLTIPLES	MORELOS	NORIA DE LOS GRINGOS	ENE-2012	ENE-2012	324,787.00	-	324,787.00	-	-	-	324,787.00	-	324,787.00	-	-	-	100.00%	100.00%	OBRA	1	1.00	410	360	4.3.2	05	MEDIANTE OFICIO PLA-FE/2406/11 DE FECHA 30/12/2011 SE EXPIDE UN OFICIO DE FE DE ERRATAS QUE CONSIGNA LO SIGUIENTE: EN EL OFICIO DE APROBACIÓN PLA-

SECRETARÍA DE PLANEACIÓN Y DESARROLLO REGIONAL
COMITÉ DE PLANEACIÓN PARA EL DESARROLLO DEL ESTADO DE ZACATECAS
SEGUNDO INFORME DE GOBIERNO
ANEXO TÉCNICO
CIERRE DE EJERCICIO 2011
EJE 4: ZACATECAS MODERNO

CEP2011

SECTOR	REGIÓN	DEPENDENCIA	FONDO O MODALIDAD DE INVERSIÓN	PROGRAMA	SUBPROGRAMA	DESCRIPCIÓN DE LA OBRA O ACCIÓN	MUNICIPIO	LOCALIDAD	FECHA DE:		ESTRUCTURA FINANCIERA 2011 (PESOS) APROBADA						ESTRUCTURA FINANCIERA 2011 (PESOS) EJERCIDA						AVANCE %		METAS TOTALES			BENEFICIARIOS		PED	NUMERO DEL PROYECTO	OBSERVACIONES
									INICIO MMM/AAAA	TERMINO MMM/AAAA	TOTAL	FEDERAL	ESTATAL	MUNICIPAL	PARTICIP.	OTROS	TOTAL	FEDERAL	ESTATAL	MUNICIPAL	PARTICIP.	OTROS	FINANCIERO	FÍSICO	UNIDAD DE MEDIDA	PROGRAMADAS	ALCANZADAS	HOMBRES	MUJERES	EJE/ LÍNEA ESTRATÉGICA/ ESTRATEGIA		
07, DESARROLLO URBANO, OBRA PUBLICA Y VIVIENDA	09, JUCHIPILA	SECOP	FAFEF	INFRAESTRUCTURA DEPORTIVA	CONSTRUCCIÓN	CONSTRUCCIÓN DE CANCHA DE USOS MÚLTIPLES	MOYAHUA DE ESTRADA	MOYAHUA	DIC-2011	ENE-2012	375,000.00	375,000.00	-	-	-	-	375,000.00	375,000.00	-	-	-	-	100.00%	100.00%	OBRA	1	1.00	580	430	4.3.2	05	
07, DESARROLLO URBANO, OBRA PUBLICA Y VIVIENDA	10, OJOCALIENTE	SECOP	PEO	URBANIZACIÓN	MEJORAMIENTO URBANO	PROYECTO DE RESTAURACIÓN DE IMAGEN URBANA DEL CORREDOR COMERCIAL Y JARDÍN PRINCIPAL	OJOCALIENTE	OJOCALIENTE	OCT-2011	NOV-2011	590,397.00	-	590,397.00	-	-	-	590,397.02	-	590,397.02	-	-	-	100.00%	100.00%	PROYECTO	1	1.00	2,250	2,750	4.3.2	05	
07, DESARROLLO URBANO, OBRA PUBLICA Y VIVIENDA	04, PINOS	SECOP	FAFEF	INFRAESTRUCTURA DEPORTIVA	CONSTRUCCIÓN	CONSTRUCCIÓN DE CANCHA DE USOS MÚLTIPLES	PINOS	SITIO EL	DIC-2011	ENE-2012	375,000.00	375,000.00	-	-	-	-	374,999.99	374,999.99	-	-	-	-	100.00%	100.00%	OBRA	1	1.00	280	240	4.3.2	05	
07, DESARROLLO URBANO, OBRA PUBLICA Y VIVIENDA	02, RÍO GRANDE	SECOP	RAMO 33 FONDO III FISE	CAMINOS RURALES	CONSTRUCCIÓN DE PUENTES	CONSTRUCCIÓN DE PUENTE VADO LOS RAMÍREZ	RÍO GRANDE	RIO GRANDE	DIC-2011	FEB-2012	2,543,512.00	1,271,756.00	-	1,271,756.00	-	-	2,161,954.34	2,161,954.34	-	-	-	-	85.00%	100.00%	M2	889.78	889.78	1,000	1,200	4.3.2	05	MEDIANTE RECIBO OFICIAL DE FINANZAS NO. 6644905 DE FECHA 16/03/2012, LA PRESIDENCIA MUNICIPAL APORTA LA CANTIDAD DE $ 1,271,756.00
07, DESARROLLO URBANO, OBRA PUBLICA Y VIVIENDA	02, RÍO GRANDE	SECOP	FAFEF	DEFINICIÓN Y CONDUCCIÓN DE LA PLANEACIÓN DEL DESARROLLO REGIONAL	ADQUISICIONES	UNIDAD REGIONAL DE SEGURIDAD RIO GRANDE, ZAC. (1A ETAPA)	RÍO GRANDE	RIO GRANDE	SEP-2011	SEP-2011	1,965,000.00	1,965,000.00	-	-	-	-	1,965,000.00	1,965,000.00	-	-	-	-	100.00%	100.00%	OBRA	1	1.00	22,500	22,500	4.3.2	05	MEDIANTE OFICIO PLA-FE/2619/11 DE FECHA 30/12/2011 SE EXPIDE UN OFICIO DE FE DE ERRATAS QUE CONSIGNA LO SIGUIENTE: EN EL OFICIO DE APROBACIÓN PLA-AP/2016/11 LA
07, DESARROLLO URBANO, OBRA PUBLICA Y VIVIENDA	05, TLALTENANGO	SECOP	FAFEF	INFRAESTRUCTURA DEPORTIVA	CONSTRUCCIÓN	CONSTRUCCIÓN DE CANCHA DE USOS MÚLTIPLES	SANTA MARÍA DE LA PAZ	MESA GRANDE	DIC-2011	ENE-2012	375,000.00	375,000.00	-	-	-	-	374,999.99	374,999.99	-	-	-	-	100.00%	100.00%	OBRA	1	1.00	205	150	4.3.2	05	
07, DESARROLLO URBANO, OBRA PUBLICA Y VIVIENDA	03, SOMBRERETE	SECOP	FONREGION	CAMINOS RURALES	RECONSTRUCCIÓN	REHABILITACIÓN DE CAMINO CORRALES-LA COLORADA	SOMBRERETE	CORRALES LOS	OCT-2011	ENE-2012	4,865,878.00	4,865,878.00	-	-	-	-	4,865,878.00	4,865,878.00	-	-	-	-	100.00%	100.00%	M2	15000	15,000.00	1,200	1,800	4.3.2	05	
07, DESARROLLO URBANO, OBRA PUBLICA Y VIVIENDA	03, SOMBRERETE	SECOP	FAFEF	INFRAESTRUCTURA DEPORTIVA	CONSTRUCCIÓN	CONSTRUCCIÓN DE CANCHA DE USOS MÚLTIPLES	SOMBRERETE	SOMBRERETE	DIC-2011	ENE-2012	375,000.00	375,000.00	-	-	-	-	375,000.07	375,000.07	-	-	-	-	100.00%	100.00%	OBRA	1	1.00	830	720	4.3.2	05	
07, DESARROLLO URBANO, OBRA PUBLICA Y VIVIENDA	03, SOMBRERETE	SECOP	FAFEF	DEFINICIÓN Y CONDUCCIÓN DE LA PLANEACIÓN DEL DESARROLLO REGIONAL	ADQUISICIONES	UNIDAD REGIONAL DE SEGURIDAD SOMBRERETE, ZAC. (1A ETAPA)	SOMBRERETE	SOMBRERETE	SEP-2011	SEP-2011	1,955,000.00	1,955,000.00	-	-	-	-	1,955,000.00	1,955,000.00	-	-	-	-	100.00%	100.00%	OBRA	1	1.00	28,000	28,000	4.3.2	05	MEDIANTE OFICIO PLA-FE/2621/11 DE FECHA 30/12/2011 SE EXPIDE UN OFICIO DE FE DE ERRATAS QUE CONSIGNA LO SIGUIENTE: EN EL OFICIO DE APROBACIÓN PLA-
07, DESARROLLO URBANO, OBRA PUBLICA Y VIVIENDA	05, TLALTENANGO	SECOP	FAFEF	URBANIZACIÓN	EDIFICIOS PÚBLICOS	ILUMINACIÓN ESCÉNICA INTERIOR Y EXTERIOR DEL TEMPLO DE LA VIRGEN DE GUADALUPE	TLALTENANGO DE SÁNCHEZ ROMÁN	TLALTENANGO DE SÁNCHEZ R.	NOV-2011	FEB-2012	2,000,000.00	2,000,000.00	-	-	-	-	2,000,000.00	2,000,000.00	-	-	-	-	100.00%	100.00%	OBRA	1	1.00	1,220	1,830	4.3.2	05	
07, DESARROLLO URBANO, OBRA PUBLICA Y VIVIENDA	10, OJOCALIENTE	SECOP	FAFEF	DEFINICIÓN Y CONDUCCIÓN DE LA PLANEACIÓN DEL DESARROLLO REGIONAL	ADQUISICIONES	UNIDAD REGIONAL DE SEGURIDAD LAS ARSINAS, TRANCOSO, ZAC. (1A ETAPA)	TRANCOSO	TRANCOSO	NOV-2011	JUL-2012	1,980,000.00	1,980,000.00	-	-	-	-	1,980,000.00	1,980,000.00	-	-	-	-	100.00%	100.00%	OBRA	1	1.00	30,000	30,000	4.3.2	05	MEDIANTE OFICIO PLA-FE/2168/11 DE FECHA 30/12/2011 SE EXPIDE UN OFICIO DE FE DE ERRATAS QUE CONSIGNA LO SIGUIENTE: EN EL OFICIO DE APROBACIÓN PLA-
07, DESARROLLO URBANO, OBRA PUBLICA Y VIVIENDA	10, OJOCALIENTE	SECOP	FAFEF	SEGURIDAD PUBLICA	CONSTRUCCIÓN	UNIDAD REGIONAL DE SEGURIDAD LAS ARSINAS TRANCOSO (1RA ETAPA)	TRANCOSO	TRANCOSO	ENE-2012	MAR-2012	3,872,000.00	3,872,000.00	-	-	-	-	3,872,000.00	3,872,000.00	-	-	-	-	100.00%	100.00%	OBRA	1	1.00	30,000	30,000	4.3.2	05	
07, DESARROLLO URBANO, OBRA PUBLICA Y VIVIENDA	05, TLALTENANGO	SECOP	FAFEF	INFRAESTRUCTURA DEPORTIVA	CONSTRUCCIÓN	CONSTRUCCIÓN DE CANCHA DE USOS MÚLTIPLES	TRINIDAD GARCÍA DE LA CADENA	CEJA LA	DIC-2011	ENE-2012	375,000.00	375,000.00	-	-	-	-	374,999.46	374,999.46	-	-	-	-	100.00%	100.00%	OBRA	1	1.00	225	180	4.3.2	05	
07, DESARROLLO URBANO, OBRA PUBLICA Y VIVIENDA	01, FRESNILLO	SECOP	PEO	INFRAESTRUCTURA DEPORTIVA	CONSTRUCCIÓN	CONSTRUCCIÓN DE CANCHA DE USOS MÚLTIPLES	VALPARAÍSO	VALPARAÍSO	NOV-2011	DIC-2011	375,000.00	-	375,000.00	-	-	-	368,056.77	-	368,056.77	-	-	-	98.15%	100.00%	OBRA	1	1.00	585	515	4.3.2	05	MEDIANTE OFICIO 1906 DE LA SECOP, DE FECHA 4 DE JULIO DE 2012, SE SOLICITA A LA SEFIN LA CANCELACIÓN DEL SALDO POR $6,943.23 DEBIDO A ECONOMÍAS EN LAS OBRAS TERMINADAS
07, DESARROLLO URBANO, OBRA PUBLICA Y VIVIENDA	01, FRESNILLO	SECOP	FAFEF	INFRAESTRUCTURA DEPORTIVA	CONSTRUCCIÓN	CONSTRUCCIÓN DE CANCHA DE USOS MÚLTIPLES TIPO	VILLA DE COS	GPE. DE LAS CORRIENTES	DIC-2011	FEB-2012	375,000.00	375,000.00	-	-	-	-	375,000.00	375,000.00	-	-	-	-	100.00%	100.00%	OBRA	1	1.00	665	635	4.3.2	05	
07, DESARROLLO URBANO, OBRA PUBLICA Y VIVIENDA	01, FRESNILLO	SECOP	FAFEF	INFRAESTRUCTURA DEPORTIVA	CONSTRUCCIÓN	CONSTRUCCIÓN DE CANCHA DE USOS MÚLTIPLES TIPO	VILLA DE COS	ABUNDANCIA LA	DIC-2011	FEB-2012	375,000.00	375,000.00	-	-	-	-	375,000.00	375,000.00	-	-	-	-	100.00%	100.00%	OBRA	1	1.00	665	635	4.3.2	05	
07, DESARROLLO URBANO, OBRA PUBLICA Y VIVIENDA	01, FRESNILLO	SECOP	FAFEF	INFRAESTRUCTURA DEPORTIVA	CONSTRUCCIÓN	CONSTRUCCIÓN DE CANCHA DE USOS MÚLTIPLES	VILLA DE COS	CHARCO BLANCO	DIC-2011	ENE-2012	375,000.00	375,000.00	-	-	-	-	374,997.66	374,997.66	-	-	-	-	100.00%	100.00%	OBRA	1	1.00	440	370	4.3.2	05	
07, DESARROLLO URBANO, OBRA PUBLICA Y VIVIENDA	01, FRESNILLO	SECOP	FAFEF	INFRAESTRUCTURA DEPORTIVA	CONSTRUCCIÓN	CONSTRUCCIÓN DE CANCHA DE USOS MÚLTIPLES	VILLA DE COS	MEZQUITILLO	DIC-2011	ENE-2012	375,000.00	375,000.00	-	-	-	-	193,908.01	193,908.01	-	-	-	-	51.71%	100.00%	OBRA	1	1.00	480	400	4.3.2	05	SALDO POR $181,091.99 PROVISIONADO PARA EJERCERSE EN EL AÑO FISCAL 2012
07, DESARROLLO URBANO, OBRA PUBLICA Y VIVIENDA	01, FRESNILLO	SECOP	FAFEF	DEFINICIÓN Y CONDUCCIÓN DE LA PLANEACIÓN DEL DESARROLLO REGIONAL	ADQUISICIONES	UNIDAD REGIONAL DE SEGURIDAD VILLA DE COS, ZAC. (1A ETAPA)	VILLA DE COS	VILLA DE COS	SEP-2011	SEP-2011	2,100,000.00	2,100,000.00	-	-	-	-	2,100,000.00	2,100,000.00	-	-	-	-	100.00%	100.00%	OBRA	1	1.00	2,250	2,250	4.3.2	05	MEDIANTE OFICIO PLA-FE/2620/11 DE FECHA 30/12/2011 SE EXPIDE UN OFICIO DE FE DE ERRATAS QUE CONSIGNA LO SIGUIENTE: EN EL OFICIO DE APROBACIÓN PLA-
07, DESARROLLO URBANO, OBRA PUBLICA Y VIVIENDA	01, FRESNILLO	SECOP	FAFEF	SEGURIDAD PUBLICA	CONSTRUCCIÓN	UNIDAD REGIONAL DE SEGURIDAD (SEGUNDA ETAPA) VILLA DE COS, ZAC.	VILLA DE COS	VILLA DE COS	ENE-2012	MAY-2012	5,876,138.00	5,876,138.00	-	-	-	-	5,876,138.00	5,876,138.00	-	-	-	-	100.00%	100.00%	OBRA	1	1.00	2,100	2,100	4.3.2	05	

SECRETARÍA DE PLANEACIÓN Y DESARROLLO REGIONAL
COMITÉ DE PLANEACIÓN PARA EL DESARROLLO DEL ESTADO DE ZACATECAS
SEGUNDO INFORME DE GOBIERNO
ANEXO TÉCNICO
CIERRE DE EJERCICIO 2011
EJE 4: ZACATECAS MODERNO

CEP2011

SECTOR	REGIÓN	DEPENDENCIA	FONDO O MODALIDAD DE INVERSIÓN	PROGRAMA	SUBPROGRAMA	DESCRIPCIÓN DE LA OBRA O ACCIÓN	MUNICIPIO	LOCALIDAD	FECHA DE:		ESTRUCTURA FINANCIERA 2011 (PESOS) APROBADA						ESTRUCTURA FINANCIERA 2011 (PESOS) EJERCIDA						AVANCE %		METAS TOTALES			BENEFICIARIOS		PED	NUMERO DEL PROYECTO	OBSERVACIONES
									INICIO MMM/AAAA	TERMINO MMM/AAAA	TOTAL	FEDERAL	ESTATAL	MUNICIPAL	PARTICIP.	OTROS	TOTAL	FEDERAL	ESTATAL	MUNICIPAL	PARTICIP.	OTROS	FINANCIERO	FÍSICO	UNIDAD DE MEDIDA	PROGRAMADAS	ALCANZADAS	HOMBRES	MUJERES	EJE/ LÍNEA ESTRATÉGICA/ ESTRATEGIA		
07, DESARROLLO URBANO, OBRA PUBLICA Y VIVIENDA	06, JEREZ	SECOP	PEO	SITIOS HISTÓRICOS Y CULTURALES	RECONSTRUCCIÓN	MANTENIMIENTO DE LA INFRAESTRUCTURA DE APOYO A LA ZONA ARQUEOLÓGICA DE LA QUEMADA	VILLANUEVA	QUEMADA LA	ENE-2011	DIC-2011	1,404,369.00	-	1,404,369.00	-	-	-	1,268,566.04	-	1,268,566.04	-	-	-	90.33%	100.00%	ACCIÓN	1	1.00	12,000	14,000	4.3.2	05	MEDIANTE OFICIO PLA-CA/1988/11 DE FECHA 09/12/2011 SE APRUEBA UNA CANCELACIÓN PARCIAL POR 29,300.00 PESOS
07, DESARROLLO URBANO, OBRA PUBLICA Y VIVIENDA	08, ZACATECAS	SECOP	PEO	ASISTENCIA SOCIAL Y SERVICIOS COMUNITARIOS	DESARROLLO COMUNITARIO	MANTENIMIENTO DEL CENTRO COMUNITARIO ECOLÓGICO-RECREATIVO PARQUE LA ENCANTADA (COMBUSTIBLE, LUBRICANTES, MANTENIMIENTO A VEHÍCULOS Y EQUIPO MENOR)	ZACATECAS	ZACATECAS	ENE-2011	DIC-2011	351,360.00	-	351,360.00	-	-	-	197,325.70	-	197,325.70	-	-	-	56.16%	100.00%	OBRA	1	1.00	8,000	12,000	4.3.2	05	MEDIANTE OFICIO PLA- MEDIANTE OFICIO 1906 DE LA SECOP, DE FECHA 4 DE JULIO DE 2012, SE SOLICITA A LA SEFIN LA CANCELACIÓN DEL SALDO POR $154,034.30 DEBIDO A ECONOMÍAS EN LAS OBRAS
07, DESARROLLO URBANO, OBRA PUBLICA Y VIVIENDA	08, ZACATECAS	SECOP	PEO	ASISTENCIA SOCIAL Y SERVICIOS COMUNITARIOS	DESARROLLO COMUNITARIO	MANTENIMIENTO DEL CENTRO COMUNITARIO ECOLÓGICO-RECREATIVO PARQUE LA ENCANTADA (PINTURA Y ACCESORIOS)	ZACATECAS	ZACATECAS	ENE-2011	DIC-2011	18,348.00	-	18,348.00	-	-	-	18,348.00	-	18,348.00	-	-	-	100.00%	100.00%	ACCIÓN	1	1.00	167	251	4.3.2	05	
07, DESARROLLO URBANO, OBRA PUBLICA Y VIVIENDA	08, ZACATECAS	SECOP	PEO	ASISTENCIA SOCIAL Y SERVICIOS COMUNITARIOS	DESARROLLO COMUNITARIO	MANTENIMIENTO DEL CENTRO COMUNITARIO ECOLÓGICO-RECREATIVO PARQUE LA ENCANTADA (SUMINISTRO DE MATERIAL PARA CONSTRUCCIÓN)	ZACATECAS	ZACATECAS	ENE-2011	DIC-2011	28,525.00	-	28,525.00	-	-	-	28,524.97	-	28,524.97	-	-	-	100.00%	100.00%	ACCIÓN	1	1.00	167	251	4.3.2	05	
07, DESARROLLO URBANO, OBRA PUBLICA Y VIVIENDA	08, ZACATECAS	SECOP	PEO	ASISTENCIA SOCIAL Y SERVICIOS COMUNITARIOS	DESARROLLO COMUNITARIO	MANTENIMIENTO DEL CENTRO COMUNITARIO ECOLÓGICO-RECREATIVO PARQUE LA ENCANTADA (SUMINISTRO DE MADERA)	ZACATECAS	ZACATECAS	ENE-2011	DIC-2011	24,563.00	-	24,563.00	-	-	-	24,562.86	-	24,562.86	-	-	-	100.00%	100.00%	ACCIÓN	1	1.00	167	251	4.3.2	05	
07, DESARROLLO URBANO, OBRA PUBLICA Y VIVIENDA	08, ZACATECAS	SECOP	PEO	ASISTENCIA SOCIAL Y SERVICIOS COMUNITARIOS	DESARROLLO COMUNITARIO	MANTENIMIENTO DEL CENTRO COMUNITARIO ECOLÓGICO-RECREATIVO PARQUE LA ENCANTADA (SUMINISTRO DE AGREGADOS PÉTREOS)	ZACATECAS	ZACATECAS	ENE-2011	DIC-2011	15,428.00	-	15,428.00	-	-	-	15,428.00	-	15,428.00	-	-	-	100.00%	100.00%	ACCIÓN	1	1.00	167	251	4.3.2	05	
07, DESARROLLO URBANO, OBRA PUBLICA Y VIVIENDA	08, ZACATECAS	SECOP	PEO	ASISTENCIA SOCIAL Y SERVICIOS COMUNITARIOS	DESARROLLO COMUNITARIO	MANTENIMIENTO DEL CENTRO COMUNITARIO ECOLÓGICO-RECREATIVO PARQUE LA ENCANTADA (HERRAMIENTA Y EQUIPO MENOR)	ZACATECAS	ZACATECAS	ENE-2011	DIC-2011	31,983.00	-	31,983.00	-	-	-	31,982.62	-	31,982.62	-	-	-	100.00%	100.00%	ACCIÓN	1	1.00	167	251	4.3.2	05	
07, DESARROLLO URBANO, OBRA PUBLICA Y VIVIENDA	08, ZACATECAS	SECOP	PEO	URBANIZACIÓN	ALUMBRADO PUBLICO COLONIA POPULAR	CONSERVACIÓN DE LA INFRAESTRUCTURA PLAZA BICENTENARIO	ZACATECAS	ZACATECAS	ENE-2011	DIC-2011	2,925,624.00	-	2,925,624.00	-	-	-	2,856,168.92	-	2,856,168.92	-	-	-	97.63%	100.00%	MANTENIMIENTO	1	1.00	200	400	4.3.2	05	MEDIANTE OFICIO 1906 DE LA SECOP, DE FECHA 4 DE JULIO DE 2012, SE SOLICITA A LA SEFIN LA CANCELACIÓN DEL SALDO POR $69,455.08 DEBIDO A ECONOMÍAS EN LAS OBRAS TERMINADAS
07, DESARROLLO URBANO, OBRA PUBLICA Y VIVIENDA	08, ZACATECAS	SECOP	PEO	ASISTENCIA SOCIAL Y SERVICIOS COMUNITARIOS	DESARROLLO COMUNITARIO	MANTENIMIENTO DEL CENTRO COMUNITARIO ECOLÓGICO-RECREATIVO PARQUE LA ENCANTADA (SUMINISTRO DE MATERIALES DE FERRETERÍA)	ZACATECAS	ZACATECAS	ENE-2011	DIC-2011	72,878.00	-	72,878.00	-	-	-	72,877.61	-	72,877.61	-	-	-	100.00%	100.00%	OBRA	1	1.00	8,000	12,000	4.3.2	05	
07, DESARROLLO URBANO, OBRA PUBLICA Y VIVIENDA	08, ZACATECAS	SECOP	PEO	ASISTENCIA SOCIAL Y SERVICIOS COMUNITARIOS	DESARROLLO COMUNITARIO	MANTENIMIENTO DEL CORREDOR ECOLÓGICO-RECREATIVO ZACATECAS-GUADALUPE (SUMINISTRO DE MATERIAL DE FERRETERÍA)	ZACATECAS	ZACATECAS	JUL-2011	AGO-2011	122,600.00	-	122,600.00	-	-	-	122,588.22	-	122,588.22	-	-	-	99.99%	100.00%	ACCIÓN	1	1.00	12,500	14,500	4.3.2	05	
07, DESARROLLO URBANO, OBRA PUBLICA Y VIVIENDA	08, ZACATECAS	SECOP	PEO	ASISTENCIA SOCIAL Y SERVICIOS COMUNITARIOS	DESARROLLO COMUNITARIO	MANTENIMIENTO DEL CORREDOR ECOLÓGICO-RECREATIVO ZACATECAS-GUADALUPE (SUMINISTRO DE MATERIALES PÉTREOS)	ZACATECAS	ZACATECAS	ENE-2011	DIC-2011	20,852.00	-	20,852.00	-	-	-	20,851.96	-	20,851.96	-	-	-	100.00%	100.00%	ACCIÓN	1	1.00	12,500	14,500	4.3.2	05	
07, DESARROLLO URBANO, OBRA PUBLICA Y VIVIENDA	08, ZACATECAS	SECOP	FONREGION	URBANIZACIÓN	EDIFICIOS PÚBLICOS	CEDDIC CENTRO DE ESPECIALIZACIÓN EN DIVULGACIÓN Y DIFUSIÓN DE LA CIENCIA (CONCLUSIÓN DE INFRAESTRUCTURA Y EQUIPAMIENTO)	ZACATECAS	ZACATECAS	MAR-2011	MAY-2011	9,346,207.00	9,346,207.00	-	-	-	-	7,702,371.81	7,702,371.81	-	-	-	-	82.41%	100.00%	OBRA	1	1.00	1,250	1,250	4.3.2	05	MEDIANTE OFICIO PLA-FE/1320/11 DE FECHA 14/09/2011 SE EXPIDE UN OFICIO DE FE DE ERRATAS QUE CONSIGNA LO SIGUIENTE: EN EL OFICIO DE APROBACIÓN PLA-
07, DESARROLLO URBANO, OBRA PUBLICA Y VIVIENDA	08, ZACATECAS	SECOP	PEO	ASISTENCIA SOCIAL Y SERVICIOS COMUNITARIOS	DESARROLLO COMUNITARIO	MANTENIMIENTO DEL CORREDOR ECOLÓGICO-RECREATIVO ZACATECAS-GUADALUPE (COMBUSTIBLES, LUBRICANTES, MANTENIMIENTO A VEHÍCULOS Y EQUIPO MENOR)	ZACATECAS	ZACATECAS	ENE-2011	DIC-2011	409,275.00	-	409,275.00	-	-	-	262,716.87	-	262,716.87	-	-	-	64.19%	100.00%	ACCIÓN	1	1.00	12,500	14,500	4.3.2	05	MEDIANTE OFICIO 1906 DE LA SECOP, DE FECHA 4 DE JULIO DE 2012, SE SOLICITA A LA SEFIN LA CANCELACIÓN DEL SALDO POR $146,558.13 DEBIDO A ECONOMÍAS EN LAS OBRAS
07, DESARROLLO URBANO, OBRA PUBLICA Y VIVIENDA	08, ZACATECAS	SECOP	PEO	ASISTENCIA SOCIAL Y SERVICIOS COMUNITARIOS	DESARROLLO COMUNITARIO	MANTENIMIENTO DEL CORREDOR ECOLÓGICO-RECREATIVO ZACATECAS-GUADALUPE (PUERTA DE MALLA CICLÓNICA)	ZACATECAS	ZACATECAS	ENE-2011	DIC-2011	3,306.00	-	3,306.00	-	-	-	3,306.00	-	3,306.00	-	-	-	100.00%	100.00%	ACCIÓN	1	1.00	12,500	14,500	4.3.2	05	
07, DESARROLLO URBANO, OBRA PUBLICA Y VIVIENDA	08, ZACATECAS	SECOP	PEO	SITIOS HISTÓRICOS Y CULTURALES	RECONSTRUCCIÓN	MEJORAMIENTO DE INFRAESTRUCTURA EDUCATIVA Y CULTURAL 2DA ETAPA	ZACATECAS	ZACATECAS	ENE-2011	DIC-2011	139,868.00	-	139,868.00	-	-	-	125,557.33	-	125,557.33	-	-	-	89.77%	100.00%	ACCIÓN	1	1.00	11,175	13,030	4.3.2	05	MEDIANTE OFICIO 1906 DE LA SECOP, DE FECHA 4 DE JULIO DE 2012, SE SOLICITA A LA SEFIN LA CANCELACIÓN DEL SALDO POR $14,310.67 DEBIDO A ECONOMÍAS EN LAS OBRAS TERMINADAS
07, DESARROLLO URBANO, OBRA PUBLICA Y VIVIENDA	08, ZACATECAS	SECOP	PEO	ACCIONES RELEVANTES	PROYECTOS ESPECIALES.	MEJORAMIENTO DE IMAGEN URBANA Y SEÑALIZACIÓN (RELACIONES PUBLICAS)	ZACATECAS	ZACATECAS	ENE-2011	DIC-2011	555,794.00	-	555,794.00	-	-	-	555,793.91	-	555,793.91	-	-	-	100.00%	100.00%	ACTIVIDAD	24	24.00	150	50	4.3.2	05	MEDIANTE OFICIO PLA-CA/2143/11 DE FECHA 22/12/2011 SE APRUEBA UNA CANCELACIÓN PARCIAL POR 444,206.00 PESOS
07, DESARROLLO URBANO, OBRA PUBLICA Y VIVIENDA	08, ZACATECAS	SECOP	PEO	URBANIZACIÓN	EDIFICIOS PÚBLICOS	CONSERVACIÓN DE LA INFRAESTRUCTURA FÍSICA DE LAS SEDES DE GOBIERNO PARA ATENCIÓN AL PUBLICO	ZACATECAS	ZACATECAS	ENE-2011	DIC-2011	4,189,867.00	-	4,189,867.00	-	-	-	4,093,357.99	-	4,093,357.99	-	-	-	97.70%	100.00%	EDIFICIO	7	7.00	400	200	4.3.2	05	MEDIANTE OFICIO PLA-AM/1275/11 DE FECHA 09/09/2011 SE APRUEBA UNA AMPLIACIÓN POR $ 431,807.00 PESOS MEDIANTE OFICIO 1906 DE LA
07, DESARROLLO URBANO, OBRA PUBLICA Y VIVIENDA	08, ZACATECAS	SECOP	PEO	SITIOS HISTÓRICOS Y CULTURALES	RECONSTRUCCIÓN	MANTENIMIENTO DE INFRAESTRUCTURA CÍVICA Y TURÍSTICA	ZACATECAS	ZACATECAS	ENE-2011	DIC-2011	2,307,929.00	-	2,307,929.00	-	-	-	2,223,497.45	-	2,223,497.45	-	-	-	96.34%	100.00%	ACCIÓN	1	1.00	11,175	13,030	4.3.2	05	MEDIANTE OFICIO PLA-AM/1986/11 DE FECHA 09/12/2011 SE APRUEBA UNA AMPLIACIÓN POR 228,567.00 PESOS MEDIANTE OFICIO 1906 DE LA
07, DESARROLLO URBANO, OBRA PUBLICA Y VIVIENDA	08, ZACATECAS	SECOP	PEO	ASISTENCIA SOCIAL Y SERVICIOS COMUNITARIOS	DESARROLLO COMUNITARIO	MANTENIMIENTO DEL CORREDOR ECOLÓGICO-RECREATIVO ZACATECAS-GUADALUPE	ZACATECAS	ZACATECAS	ENE-2011	DIC-2011	3,205,243.00	-	3,205,243.00	-	-	-	3,168,840.13	-	3,168,840.13	-	-	-	98.86%	100.00%	ACCIÓN	1	1.00	12,500	14,500	4.3.2	05	MEDIANTE OFICIO PLA-AM/1991/11 DE FECHA 09/12/2011 SE APRUEBA UNA AMPLIACIÓN POR 494,300.00 PESOS MEDIANTE OFICIO 1906 DE LA
07, DESARROLLO URBANO, OBRA PUBLICA Y VIVIENDA	08, ZACATECAS	SECOP	PEO	ASISTENCIA SOCIAL Y SERVICIOS COMUNITARIOS	DESARROLLO COMUNITARIO	MANTENIMIENTO DEL CENTRO COMUNITARIO ECOLÓGICO-RECREATIVO PARQUE LA ENCANTADA	ZACATECAS	ZACATECAS	ENE-2011	DIC-2011	3,122,499.00	-	3,122,499.00	-	-	-	3,135,489.45	-	3,135,489.45	-	-	-	100.42%	100.00%	OBRA	1	1.00	8,000	12,000	4.3.2	05	MEDIANTE OFICIO PLA-AM/1990/11 DE FECHA 07/12/2011 SE APRUEBA UNA AMPLIACIÓN POR 51,249.00 PESOS

SECRETARÍA DE PLANEACIÓN Y DESARROLLO REGIONAL
COMITÉ DE PLANEACIÓN PARA EL DESARROLLO DEL ESTADO DE ZACATECAS
SEGUNDO INFORME DE GOBIERNO
ANEXO TÉCNICO
CIERRE DE EJERCICIO 2011
EJE 4: ZACATECAS MODERNO

CEP2011

SECTOR	REGIÓN	DEPENDENCIA	FONDO O MODALIDAD DE INVERSIÓN	PROGRAMA	SUBPROGRAMA	DESCRIPCIÓN DE LA OBRA O ACCIÓN	MUNICIPIO	LOCALIDAD	FECHA DE:		ESTRUCTURA FINANCIERA 2011 (PESOS) APROBADA						ESTRUCTURA FINANCIERA 2011 (PESOS) EJERCIDA						AVANCE %		METAS TOTALES			BENEFICIARIOS		PED	NUMERO DEL PROYECTO	OBSERVACIONES
									INICIO MM/AAAA	TERMINO MM/AAAA	TOTAL	FEDERAL	ESTATAL	MUNICIPAL	PARTICIP.	OTROS	TOTAL	FEDERAL	ESTATAL	MUNICIPAL	PARTICIP.	OTROS	FINANCIERO	FÍSICO	UNIDAD DE MEDIDA	PROGRAMADAS	ALCANZADAS	HOMBRES	MUJERES	EJE/ LÍNEA ESTRATÉGICA/ ESTRATEGIA		
07, DESARROLLO URBANO, OBRA PUBLICA Y VIVIENDA	08, ZACATECAS	SECOP	PEO	SITIOS HISTÓRICOS Y CULTURALES	RECONSTRUCCIÓN	MEJORAMIENTO DE INFRAESTRUCTURA EDUCATIVA Y CULTURAL	ZACATECAS	ZACATECAS	ENE-2011	DIC-2011	195,537.00	-	195,537.00	-	-	-	130,643.48	-	130,643.48	-	-	-	66.81%	100.00%	ACCIÓN	1	1.00	11,175	13,030	4.3.2	05	MEDIANTE OFICIO 1906 DE LA SECOP, DE FECHA 4 DE JULIO DE 2012, SE SOLICITA A LA SEFIN LA CANCELACIÓN DEL SALDO POR $64,893.52 DEBIDO A ECONOMÍAS EN LAS OBRAS TERMINADAS
07, DESARROLLO URBANO, OBRA PUBLICA Y VIVIENDA	08, ZACATECAS	SECOP	PEO	SITIOS HISTÓRICOS Y CULTURALES	RECONSTRUCCIÓN	MEJORAMIENTO DE SERVICIOS E INFRAESTRUCTURA DE VALOR HISTÓRICO Y CULTURAL	ZACATECAS	ZACATECAS	ENE-2011	DIC-2011	308,257.00	-	308,257.00	-	-	-	270,652.17	-	270,652.17	-	-	-	87.80%	100.00%	ACCIÓN	1	1.00	12,500	14,500	4.3.2	05	MEDIANTE OFICIO 1906 DE LA SECOP, DE FECHA 4 DE JULIO DE 2012, SE SOLICITA A LA SEFIN LA CANCELACIÓN DEL SALDO POR $37,604.83 DEBIDO A ECONOMÍAS EN LAS OBRAS TERMINADAS
07, DESARROLLO URBANO, OBRA PUBLICA Y VIVIENDA	08, ZACATECAS	SECOP	PEO	SITIOS HISTÓRICOS Y CULTURALES	RECONSTRUCCIÓN	MEJORAMIENTO DE SERVICIOS E INFRAESTRUCTURA DE VALOR HISTÓRICO Y CULTURAL 2DA ETAPA	ZACATECAS	ZACATECAS	ENE-2011	DIC-2011	170,077.00	-	170,077.00	-	-	-	170,076.79	-	170,076.79	-	-	-	100.00%	100.00%	ACCIÓN	1	1.00	12,500	14,500	4.3.2	05	MEDIANTE OFICIO PLA-CA/2144/11 DE FECHA 22/12/2011 SE APRUEBA UNA CANCELACIÓN PARCIAL POR 496,901.00 PESOS
07, DESARROLLO URBANO, OBRA PUBLICA Y VIVIENDA	08, ZACATECAS	SECOP	PEO	VIALIDADES URBANAS	CONSERVACIÓN Y MANTENIMIENTO	CONSERVACIÓN DE INFRAESTRUCTURA DE LA RED DE COMUNICACIONES (COMBUSTIBLES, LUBRICANTES, Y MANTENIMIENTO DE VEHÍCULOS Y EQUIPO MENOR)	ZACATECAS	ZACATECAS	ENE-2011	DIC-2011	347,104.00	-	347,104.00	-	-	-	346,966.51	-	346,966.51	-	-	-	99.96%	100.00%	ACCIÓN	1	1.00	55,000	45,000	4.3.2	05	MEDIANTE OFICIO PLA-CA/2345/11 DE FECHA 22/12/2011 SE APRUEBA UNA CANCELACIÓN PARCIAL POR 479,013.00 PESOS
07, DESARROLLO URBANO, OBRA PUBLICA Y VIVIENDA	08, ZACATECAS	SECOP	PEO	VIALIDADES URBANAS	CONSERVACIÓN Y MANTENIMIENTO	CONSERVACIÓN DE INFRAESTRUCTURA DE LA RED DE COMUNICACIONES (SUMINISTRO DE MATERIAL ELÉCTRICO)	ZACATECAS	ZACATECAS	JUN-2011	JUL-2011	330,304.00	-	330,304.00	-	-	-	330,303.43	-	330,303.43	-	-	-	100.00%	100.00%	ACCIÓN	1	1.00	55,000	45,000	4.3.2	05	
07, DESARROLLO URBANO, OBRA PUBLICA Y VIVIENDA	08, ZACATECAS	SECOP	PEO	VIALIDADES URBANAS	CONSERVACIÓN Y MANTENIMIENTO	CONSERVACIÓN DE INFRAESTRUCTURA DE LA RED DE COMUNICACIONES (SUMINISTRO DE ACEROS)	ZACATECAS	ZACATECAS	JUN-2011	JUL-2011	66,777.00	-	66,777.00	-	-	-	66,776.88	-	66,776.88	-	-	-	100.00%	100.00%	ACCIÓN	1	1.00	55,000	45,000	4.3.2	05	
07, DESARROLLO URBANO, OBRA PUBLICA Y VIVIENDA	08, ZACATECAS	SECOP	PEO	VIALIDADES URBANAS	CONSERVACIÓN Y MANTENIMIENTO	CONSERVACIÓN DE INFRAESTRUCTURA DE LA RED DE COMUNICACIONES (MANTENIMIENTO DE ALUMBRADO PUBLICO)	ZACATECAS	ZACATECAS	JUN-2011	AGO-2011	201,555.00	-	201,555.00	-	-	-	199,148.48	-	199,148.48	-	-	-	98.81%	100.00%	ACCIÓN	1	1.00	55,000	45,000	4.3.2	05	MEDIANTE OFICIO 1906 DE LA SECOP, DE FECHA 4 DE JULIO DE 2012, SE SOLICITA A LA SEFIN LA CANCELACIÓN DEL SALDO POR $2,406.52 DEBIDO A ECONOMÍAS EN LAS OBRAS TERMINADAS
07, DESARROLLO URBANO, OBRA PUBLICA Y VIVIENDA	08, ZACATECAS	SECOP	PEO	VIALIDADES URBANAS	CONSERVACIÓN Y MANTENIMIENTO	CONSERVACIÓN DE INFRAESTRUCTURA DE LA RED DE COMUNICACIONES (SUMINISTRO Y COLOCACIÓN DE MALLA)	ZACATECAS	ZACATECAS	ENE-2011	DIC-2011	22,717.00	-	22,717.00	-	-	-	22,716.25	-	22,716.25	-	-	-	100.00%	100.00%	ACCIÓN	1	1.00	55,000	45,000	4.3.2	05	
07, DESARROLLO URBANO, OBRA PUBLICA Y VIVIENDA	08, ZACATECAS	SECOP	PEO	VIALIDADES URBANAS	CONSERVACIÓN Y MANTENIMIENTO	CONSERVACIÓN DE INFRAESTRUCTURA DE LA RED DE COMUNICACIONES (MANTENIMIENTO ELÉCTRICO)	ZACATECAS	ZACATECAS	JUN-2011	JUL-2011	501,293.00	-	501,293.00	-	-	-	501,292.61	-	501,292.61	-	-	-	100.00%	100.00%	ACCIÓN	1	1.00	55,000	45,000	4.3.2	05	
07, DESARROLLO URBANO, OBRA PUBLICA Y VIVIENDA	08, ZACATECAS	SECOP	PEO	VIALIDADES URBANAS	CONSERVACIÓN Y MANTENIMIENTO	CONSERVACIÓN DE INFRAESTRUCTURA DE LA RED DE COMUNICACIONES (MANTENIMIENTO PÉTREOS)	ZACATECAS	ZACATECAS	JUN-2011	JUL-2011	29,968.00	-	29,968.00	-	-	-	29,967.44	-	29,967.44	-	-	-	100.00%	100.00%	ACCIÓN	1	1.00	55,000	45,000	4.3.2	05	
07, DESARROLLO URBANO, OBRA PUBLICA Y VIVIENDA	08, ZACATECAS	SECOP	PEO	URBANIZACIÓN	EDIFICIOS PÚBLICOS	CONSERVACIÓN DE LA INFRAESTRUCTURA FÍSICA DE LAS SEDES DE GOBIERNO PARA ATENCIÓN AL PUBLICO 2DA ETAPA	ZACATECAS	ZACATECAS	ENE-2011	DIC-2011	1,606,605.00	-	1,606,605.00	-	-	-	1,606,604.98	-	1,606,604.98	-	-	-	100.00%	100.00%	EDIFICIO	7	7.00	400	200	4.3.2	05	MEDIANTE OFICIO PLA-CA/1274/11 DE FECHA 09/09/11 SE APRUEBA UNA CANCELACIÓN PARCIAL POR $ 431,807.00 PESOS
07, DESARROLLO URBANO, OBRA PUBLICA Y VIVIENDA	08, ZACATECAS	SECOP	PEO	URBANIZACIÓN	EDIFICIOS PÚBLICOS	MANTENIMIENTO DE OFICINA PRINCIPAL EN EL PALACIO DE GOBIERNO (TRABAJOS DE LIMPIEZA)	ZACATECAS	ZACATECAS	MAR-2011	ABR-2011	40,747.00	-	40,747.00	-	-	-	40,746.13	-	40,746.13	-	-	-	100.00%	100.00%	M2	546.32	546.32	26	54	4.3.2	05	
07, DESARROLLO URBANO, OBRA PUBLICA Y VIVIENDA	08, ZACATECAS	SECOP	PEO	URBANIZACIÓN	EDIFICIOS PÚBLICOS	MANTENIMIENTO DE EQUIPO DE AIRE ACONDICIONADO EN OFICINAS SECOP	ZACATECAS	ZACATECAS	ENE-2011	DIC-2011	33,408.00	-	33,408.00	-	-	-	33,408.00	-	33,408.00	-	-	-	100.00%	100.00%	EQUIPO	6	6.00	30	30	4.3.2	05	
07, DESARROLLO URBANO, OBRA PUBLICA Y VIVIENDA	08, ZACATECAS	SECOP	PEO	URBANIZACIÓN	EDIFICIOS PÚBLICOS	CERCO DE MALLA CICLÓNICA EN UNIDAD DEPORTIVA BENITO JUÁREZ	ZACATECAS	ZACATECAS	MAY-2011	MAY-2011	36,720.00	-	36,720.00	-	-	-	36,719.37	-	36,719.37	-	-	-	100.00%	100.00%	ML	66.1	66.10	445	135	4.3.2	05	
07, DESARROLLO URBANO, OBRA PUBLICA Y VIVIENDA	08, ZACATECAS	SECOP	PEO	URBANIZACIÓN	EDIFICIOS PÚBLICOS	CERCO DE MALLA CICLÓNICA EN CANCHA DE USOS MÚLTIPLES EN BARRIO EL TANQUECITO	ZACATECAS	ZACATECAS	MAY-2011	MAY-2011	20,402.00	-	20,402.00	-	-	-	20,401.38	-	20,401.38	-	-	-	100.00%	100.00%	ML	60	60.00	205	125	4.3.2	05	
07, DESARROLLO URBANO, OBRA PUBLICA Y VIVIENDA	08, ZACATECAS	SECOP	PEO	URBANIZACIÓN	EDIFICIOS PÚBLICOS	ACONDICIONAMIENTO DE SANITARIOS EN OFICINAS DE TALLERES DE GOBIERNO	ZACATECAS	ZACATECAS	MAR-2011	MAR-2011	40,123.00	-	40,123.00	-	-	-	40,122.97	-	40,122.97	-	-	-	100.00%	100.00%	PIEZA	9	9.00	45	35	4.3.2	05	
07, DESARROLLO URBANO, OBRA PUBLICA Y VIVIENDA	08, ZACATECAS	SECOP	PEO	SITIOS HISTÓRICOS Y CULTURALES	RECONSTRUCCIÓN	MANTENIMIENTO DE INFRAESTRUCTURA CÍVICA Y TURÍSTICA 2DA ETAPA	ZACATECAS	ZACATECAS	ENE-2011	DIC-2011	286,995.00	-	286,995.00	-	-	-	218,512.42	-	218,512.42	-	-	-	76.14%	100.00%	ACCIÓN	1	1.00	11,175	13,030	4.3.2	05	MEDIANTE OFICIO PLA-CA/1985/11 DE FECHA 09/12/2011 SE APRUEBA UNA CANCELACIÓN PARCIAL POR 228,567.00 PESOS
07, DESARROLLO URBANO, OBRA PUBLICA Y VIVIENDA	08, ZACATECAS	SECOP	PEO	ASISTENCIA SOCIAL Y SERVICIOS COMUNITARIOS	DESARROLLO COMUNITARIO	MANTENIMIENTO DEL CENTRO COMUNITARIO ECOLÓGICO-RECREATIVO PARQUE LA ENCANTADA (2DA ETAPA)	ZACATECAS	ZACATECAS	ENE-2011	DIC-2011	938,882.00	-	938,882.00	-	-	-	935,681.95	-	935,681.95	-	-	-	99.66%	100.00%	OBRA	1	1.00	8,000	12,000	4.3.2	05	MEDIANTE OFICIO 1906 DE LA SECOP, DE FECHA 4 DE JULIO DE 2012, SE SOLICITA A LA SEFIN LA CANCELACIÓN DEL SALDO POR $3,200.05 DEBIDO A ECONOMÍAS EN LAS OBRAS TERMINADAS
07, DESARROLLO URBANO, OBRA PUBLICA Y VIVIENDA	08, ZACATECAS	SECOP	PEO	ASISTENCIA SOCIAL Y SERVICIOS COMUNITARIOS	DESARROLLO COMUNITARIO	MANTENIMIENTO DEL CORREDOR ECOLÓGICO-RECREATIVO ZACATECAS-GUADALUPE (SUMINISTRO DE PIEDRA NATURAL)	ZACATECAS	ZACATECAS	ENE-2011	DIC-2011	6,090.00	-	6,090.00	-	-	-	6,090.00	-	6,090.00	-	-	-	100.00%	100.00%	ACCIÓN	1	1.00	12,500	14,500	4.3.2	05	

ANEXO TÉCNICO | 5 EJES PARA EL DESARROLLO DE ZACATECAS | 2° INFORME DE GOBIERNO | ZACATECAS GOBIERNO DEL ESTADO 2010-2016

GOBIERNO DEL ESTADO 2010-2016 | ZACATECAS CONTIGO EN MOVIMIENTO

SECRETARÍA DE PLANEACIÓN Y DESARROLLO REGIONAL
COMITÉ DE PLANEACIÓN PARA EL DESARROLLO DEL ESTADO DE ZACATECAS
SEGUNDO INFORME DE GOBIERNO
ANEXO TÉCNICO
CIERRE DE EJERCICIO 2011
EJE 4: ZACATECAS MODERNO

opladez

CEP2011

SECTOR	REGIÓN	DEPENDENCIA	FONDO O MODALIDAD DE INVERSIÓN	PROGRAMA	SUBPROGRAMA	DESCRIPCIÓN DE LA OBRA O ACCIÓN	MUNICIPIO	LOCALIDAD	FECHA DE:		ESTRUCTURA FINANCIERA 2011 (PESOS) APROBADA						ESTRUCTURA FINANCIERA 2011 (PESOS) EJERCIDA						AVANCE %		METAS TOTALES			BENEFICIARIOS		PED	NUMERO DEL PROYECTO	OBSERVACIONES
									INICIO MM/AAAA	TERMINO MM/AAAA	TOTAL	FEDERAL	ESTATAL	MUNICIPAL	PARTICIP.	OTROS	TOTAL	FEDERAL	ESTATAL	MUNICIPAL	PARTICIP.	OTROS	FINANCIERO	FÍSICO	UNIDAD DE MEDIDA	PROGRAMADAS	ALCANZADAS	HOMBRES	MUJERES	EJE/ LÍNEA ESTRATÉGICA/ ESTRATEGIA		
07, DESARROLLO URBANO, OBRA PUBLICA Y VIVIENDA	08, ZACATECAS	SECOP	PEO	VIALIDADES URBANAS	CONSERVACIÓN Y MANTENIMIENTO	CONSERVACIÓN DE LA INFRAESTRUCTURA DE LA RED DE COMUNICACIONES (2DA ETAPA)	ZACATECAS	ZACATECAS	ENE-2011	DIC-2011	4,913,692.00	-	4,913,692.00	-	-	-	4,913,691.91	-	4,913,691.91	-	-	-	100.00%	100.00%	ACCIÓN	1	1.00	55,000	45,000	4.3.2	05	MEDIANTE OFICIO PLA-AM/1979/11 DE FECHA 09/12/2011 SE APRUEBA UNA AMPLIACIÓN POR 110,647.00 PESOS MEDIANTE OFICIO PLA-CA/2153/11 DE FECHA 22/12/2011 SE APRUEBA UNA CANCELACIÓN PARCIAL POR
07, DESARROLLO URBANO, OBRA PUBLICA Y VIVIENDA	08, ZACATECAS	SECOP	PEO	URBANIZACIÓN	MEJORAMIENTO URBANO	ESTUDIO DE MECÁNICA DE SUELOS PARA LA CONSTRUCCIÓN DEL PASO A DESNIVEL CALZADA DE LA VIRGEN	ZACATECAS	ZACATECAS	FEB-2012	MAR-2011	115,513.00	-	115,513.00	-	-	-	115,513.00	-	115,513.00	-	-	-	100.00%	100.00%	ESTUDIO	1	1.00	28,000	32,000	4.3.2	05	
07, DESARROLLO URBANO, OBRA PUBLICA Y VIVIENDA	08, ZACATECAS	SECOP	PEO	URBANIZACIÓN	MEJORAMIENTO URBANO	ESTUDIO DE MECÁNICA DE SUELOS PARA LA CONSTRUCCIÓN DEL PASO A DESNIVEL ALMA OBRERA (CURVA DE LA AÑAÑA)	ZACATECAS	ZACATECAS	FEB-2012	MAR-2011	115,513.00	-	115,513.00	-	-	-	115,513.00	-	115,513.00	-	-	-	100.00%	100.00%	ESTUDIO	1	1.00	28,000	32,000	4.3.2	05	
07, DESARROLLO URBANO, OBRA PUBLICA Y VIVIENDA	08, ZACATECAS	SECOP	PEO	PROTECCIÓN Y PRESERVACIÓN ECOLÓGICA	ESTUDIOS Y PROYECTOS	CONFORMACION DEL ESTUDIO DE MANIFESTACIÓN DE IMPACTO AMBIENTAL CONFORME A LINEAMIENTOS EMITIDOS POR LA SEMARNAT DE EMBOVEDADO ARROYO LAS HACIENDITAS	ZACATECAS	ZACATECAS	AGO-2011	SEP-2011	159,318.00	-	159,318.00	-	-	-	155,583.00	-	155,583.00	-	-	-	97.66%	100.00%	ESTUDIO	1	1.00	4,623	4,437	4.3.2	05	MEDIANTE OFICIO 1906 DE LA SECOP, DE FECHA 4 DE JULIO DE 2012, SE SOLICITA A LA SEFIN LA CANCELACIÓN DEL SALDO POR $1,735.00 DEBIDO A ECONOMÍAS EN LAS OBRAS TERMINADAS
07, DESARROLLO URBANO, OBRA PUBLICA Y VIVIENDA	08, ZACATECAS	SECOP	PEO	ASISTENCIA SOCIAL Y SERVICIOS COMUNITARIOS	DESARROLLO COMUNITARIO	MANTENIMIENTO DEL CORREDOR ECOLÓGICO-RECREATIVO ZACATECAS-GUADALUPE 2DA ETAPA	ZACATECAS	ZACATECAS	ENE-2011	DIC-2011	1,615,024.00	-	1,615,024.00	-	-	-	1,615,024.19	-	1,615,024.19	-	-	-	100.00%	100.00%	ACCIÓN	1	1.00	12,500	14,500	4.3.2	05	MEDIANTE OFICIO PLA-CA/2182/11 DE FECHA 22/12/2011 SE APRUEBA UNA CANCELACIÓN PARCIAL POR 90,883.00 PESOS
07, DESARROLLO URBANO, OBRA PUBLICA Y VIVIENDA	08, ZACATECAS	SECOP	PEO	ELECTRIFICACIÓN	RURAL CONSTRUCCIÓN	CONSTRUCCIÓN DE TRAMO FLOJO ASE DE 10 KVA ALUMBRADO PUBLICO EN ACCESO A LA COMUNIDAD DE MACHINES	ZACATECAS	MACHINES	JUN-2011	JUN-2011	282,628.00	-	282,628.00	-	-	-	280,986.72	-	280,986.72	-	-	-	99.42%	100.00%	OBRA	1	1.00	1,700	1,800	4.3.2	05	MEDIANTE OFICIO 1906 DE LA SECOP, DE FECHA 4 DE JULIO DE 2012, SE SOLICITA A LA SEFIN LA CANCELACIÓN DEL SALDO POR $1,641.28 DEBIDO A ECONOMÍAS EN LAS OBRAS TERMINADAS
07, DESARROLLO URBANO, OBRA PUBLICA Y VIVIENDA	08, ZACATECAS	SECOP	PEO	VIALIDADES URBANAS	CONSERVACIÓN Y MANTENIMIENTO	CONSERVACIÓN DE INFRAESTRUCTURA DE LA RED DE COMUNICACIONES (SUMINISTROS DE PINTURA Y ACCESORIOS)	ZACATECAS	ZACATECAS	ENE-2011	DIC-2011	34,277.00	-	34,277.00	-	-	-	34,276.82	-	34,276.82	-	-	-	100.00%	100.00%	ACCIÓN	1	1.00	55,000	45,000	4.3.2	05	
07, DESARROLLO URBANO, OBRA PUBLICA Y VIVIENDA	08, ZACATECAS	SECOP	PEO	URBANIZACIÓN	EDIFICIOS PÚBLICOS	REMODELACIÓN DE OFICINAS CASA DE GOBIERNO (2DA ETAPA)	ZACATECAS	ZACATECAS	JUN-2011	AGO-2011	2,975,000.00	-	2,975,000.00	-	-	-	2,975,000.00	-	2,975,000.00	-	-	-	100.00%	100.00%	EDIFICIO	1	1.00	400	200	4.3.2	05	
07, DESARROLLO URBANO, OBRA PUBLICA Y VIVIENDA	08, ZACATECAS	SECOP	FONREGION	AGUA POTABLE	CONSTRUCCIÓN DE SISTEMA	CONSTRUCCIÓN DE LÍNEA DE CONDUCCIÓN DE AGUA POTABLE PARA ABASTECIMIENTO A LA ZONA SUR PONIENTE	ZACATECAS	ZACATECAS	OCT-2011	DIC-2011	7,183,621.00	7,183,621.00	-	-	-	-	6,732,855.96	6,732,855.96	-	-	-	-	93.73%	100.00%	OBRA	1	1.00	35,604	43,516	4.3.2	05	MEDIANTE OFICIO PLA-CA/1980/11 DE FECHA 09/12/2011 SE APRUEBA UNA CANCELACIÓN PARCIAL POR 68,517.00 PESOS
07, DESARROLLO URBANO, OBRA PUBLICA Y VIVIENDA	08, ZACATECAS	SECOP	PEO	URBANIZACIÓN	EDIFICIOS PÚBLICOS	CONSTRUCCIÓN DE EDIFICIO DE ACERVO CATASTRAL 3ERA ETAPA	ZACATECAS	ZACATECAS	AGO-2011	SEP-2011	1,500,000.00	-	1,500,000.00	-	-	-	1,499,710.68	-	1,499,710.68	-	-	-	99.98%	100.00%	OBRA	1	1.00	15,525	9,775	4.3.2	05	
07, DESARROLLO URBANO, OBRA PUBLICA Y VIVIENDA	08, ZACATECAS	SECOP	PEO	URBANIZACIÓN	EDIFICIOS PÚBLICOS	TERMINACIÓN DE CENTRO SOCIAL DÍAZ ORDAZ	ZACATECAS	ZACATECAS	SEP-2011	OCT-2011	776,187.00	-	776,187.00	-	-	-	776,186.31	-	776,186.31	-	-	-	100.00%	100.00%	OBRA	1	1.00	2,500	2,800	4.3.2	05	
07, DESARROLLO URBANO, OBRA PUBLICA Y VIVIENDA	08, ZACATECAS	SECOP	PEO	PAVIMENTACIÓN EN COLONIAS	PAVIMENTACIÓN CONCRETO HIDRÁULICO	TERMINACIÓN DE LA REHABILITACIÓN DE CALLE PLAZUELA DE GARCÍA-VERGEL NUEVO	ZACATECAS	ZACATECAS	SEP-2011	SEP-2011	2,144,349.00	-	2,144,349.00	-	-	-	2,144,348.81	-	2,144,348.81	-	-	-	100.00%	100.00%	M2.	1569.65	1,569.65	2,500	2,500	4.3.2	05	
07, DESARROLLO URBANO, OBRA PUBLICA Y VIVIENDA	08, ZACATECAS	SECOP	PEO	PAVIMENTACIÓN EN COLONIAS	PAVIMENTACIÓN CONCRETO HIDRÁULICO	TERMINACIÓN DE LA RECONSTRUCCIÓN DE PAVIMENTO CALLE ESTHER ZUNO DE ECHEVERRÍA	ZACATECAS	ZACATECAS	SEP-2011	SEP-2011	1,456,273.00	-	1,456,273.00	-	-	-	1,456,272.16	-	1,456,272.16	-	-	-	100.00%	100.00%	M2.	695.62	695.62	486	318	4.3.2	05	
07, DESARROLLO URBANO, OBRA PUBLICA Y VIVIENDA	08, ZACATECAS	SECOP	PEO	PAVIMENTACIÓN EN COLONIAS	PAVIMENTACIÓN CONCRETO HIDRÁULICO	TERMINACIÓN DE RECONSTRUCCIÓN DE PAVIMENTO SUROESTE CALLE CRUCERO MEXICAPAN A CAPILLA MEXICAPAN	ZACATECAS	ZACATECAS	SEP-2011	SEP-2011	879,152.00	-	879,152.00	-	-	-	879,151.88	-	879,151.88	-	-	-	100.00%	100.00%	M2.	496.75	496.75	2,500	2,500	4.3.2	05	

ANEXO TÉCNICO

GOBIERNO DEL ESTADO 2010-2016 | ZACATECAS CONTIGO EN MOVIMIENTO

SECRETARÍA DE PLANEACIÓN Y DESARROLLO REGIONAL
COMITÉ DE PLANEACIÓN PARA EL DESARROLLO DEL ESTADO DE ZACATECAS
SEGUNDO INFORME DE GOBIERNO
ANEXO TÉCNICO
CIERRE DE EJERCICIO 2011
EJE 4: ZACATECAS MODERNO

COPLADEZ

CEP2011

SECTOR	REGIÓN	DEPENDENCIA	FONDO O MODALIDAD DE INVERSIÓN	PROGRAMA	SUBPROGRAMA	DESCRIPCIÓN DE LA OBRA O ACCIÓN	MUNICIPIO	LOCALIDAD	FECHA DE:		ESTRUCTURA FINANCIERA 2011 (PESOS) APROBADA						ESTRUCTURA FINANCIERA 2011 (PESOS) EJERCIDA						AVANCE %		METAS TOTALES			BENEFICIARIOS		PED	NUMERO DEL PROYECTO	OBSERVACIONES
									INICIO MMM/AAAA	TERMINO MMM/AAAA	TOTAL	FEDERAL	ESTATAL	MUNICIPAL	PARTICIP.	OTROS	TOTAL	FEDERAL	ESTATAL	MUNICIPAL	PARTICIP.	OTROS	FINANCIERO	FÍSICO	UNIDAD DE MEDIDA	PROGRAMADAS	ALCANZADAS	HOMBRES	MUJERES	EJE/ LÍNEA ESTRATÉGICA/ ESTRATEGIA		
07, DESARROLLO URBANO, OBRA PUBLICA Y VIVIENDA	08, ZACATECAS	SECOP	PEO	URBANIZACIÓN	EDIFICIOS PÚBLICOS	ACONDICIONAMIENTO DE SANITARIOS E IMPERMEABILIZACIÓN EN OFICINAS DE SEPLADER	ZACATECAS	ZACATECAS	AGO-2011	SEP-2011	305,339.00	-	305,339.00	-	-	-	305,338.74	-	305,338.74	-	-	-	100.00%	100.00%	M2	504.6	504.60	600	400	4.3.2	05	
07, DESARROLLO URBANO, OBRA PUBLICA Y VIVIENDA	08, ZACATECAS	SECOP	PEO	URBANIZACIÓN	EDIFICIOS PÚBLICOS	MANTENIMIENTO DE EDIFICIO UNESCO (TRABAJOS DE LIMPIEZA)	ZACATECAS	ZACATECAS	AGO-2011	AGO-2011	20,760.00	-	20,760.00	-	-	-	20,759.14	-	20,759.14	-	-	-	100.00%	100.00%	M2	645.32	645.32	36	64	4.3.2	05	
07, DESARROLLO URBANO, OBRA PUBLICA Y VIVIENDA	08, ZACATECAS	SECOP	PEO	URBANIZACIÓN	EDIFICIOS PÚBLICOS	MANTENIMIENTO DE SANITARIOS DE LA PLAZA DE TOROS MONUMENTAL DE ZACATECAS (TRABAJOS DE LIMPIEZA)	ZACATECAS	ZACATECAS	AGO-2011	AGO-2011	21,321.00	-	21,321.00	-	-	-	21,320.80	-	21,320.80	-	-	-	100.00%	100.00%	M2	382	382.00	45	35	4.3.2	05	
07, DESARROLLO URBANO, OBRA PUBLICA Y VIVIENDA	08, ZACATECAS	SECOP	PEO	SITIOS HISTÓRICOS Y CULTURALES	RESTAURACIÓN - CONSERVACIÓN	PROYECTO DE RENOVACIÓN DEL PATIO CENTRAL DEL MUSEO DE LA TOMA DE ZACATECAS (OBRA CIVIL Y ARQUITECTÓNICA)	ZACATECAS	ZACATECAS	NOV-2011	NOV-2011	32,500.00	-	32,500.00	-	-	-	32,500.00	-	32,500.00	-	-	-	100.00%	100.00%	PROYECTO	1	1.00	900	1,100	4.3.2	05	
07, DESARROLLO URBANO, OBRA PUBLICA Y VIVIENDA	08, ZACATECAS	SECOP	PEO	SITIOS HISTÓRICOS Y CULTURALES	RESTAURACIÓN - CONSERVACIÓN	PROYECTO RENOVACIÓN DEL PATIO CENTRAL DEL MUSEO DE LA TOMA DE ZACATECAS (MUSEOGRAFÍA)	ZACATECAS	ZACATECAS	OCT-2011	NOV-2011	115,400.00	-	115,400.00	-	-	-	115,400.00	-	115,400.00	-	-	-	100.00%	100.00%	PROYECTO	1	1.00	900	1,100	4.3.2	05	
07, DESARROLLO URBANO, OBRA PUBLICA Y VIVIENDA	08, ZACATECAS	SECOP	PEO	SITIOS HISTÓRICOS Y CULTURALES	RESTAURACIÓN - CONSERVACIÓN	PROYECTO DEL CENTRO DE INTERPRETACIÓN DEL CAMINO REAL TIERRA ADENTRO ZACATECAS "CI DEL CRTA" (MUSEOGRAFÍA)	ZACATECAS	ZACATECAS	OCT-2011	NOV-2011	270,019.00	-	270,019.00	-	-	-	270,019.00	-	270,019.00	-	-	-	100.00%	100.00%	PROYECTO	1	1.00	900	1,100	4.3.2	05	
07, DESARROLLO URBANO, OBRA PUBLICA Y VIVIENDA	08, ZACATECAS	SECOP	PEO	SITIOS HISTÓRICOS Y CULTURALES	RESTAURACIÓN - CONSERVACIÓN	PROYECTO DEL CENTRO DE INTERPRETACIÓN DEL CAMINO REAL TIERRA ADENTRO ZACATECAS "CI DEL CRTA" (OBRA CIVIL Y ARQUITECTÓNICA)	ZACATECAS	ZACATECAS	OCT-2011	NOV-2011	75,000.00	-	75,000.00	-	-	-	75,000.00	-	75,000.00	-	-	-	100.00%	100.00%	PROYECTO	1	1.00	900	1,100	4.3.2	05	
07, DESARROLLO URBANO, OBRA PUBLICA Y VIVIENDA	08, ZACATECAS	SECOP	PEO	SITIOS HISTÓRICOS Y CULTURALES	RESTAURACIÓN - CONSERVACIÓN	PROYECTO DE EQUIPAMIENTO MUSEOGRÁFICO PRIMERA ETAPA MUSEO DE LA TOMA DE ZACATECAS (MTZ)	ZACATECAS	ZACATECAS	OCT-2011	NOV-2011	180,547.00	-	180,547.00	-	-	-	180,546.99	-	180,546.99	-	-	-	100.00%	100.00%	PROYECTO	1	1.00	900	1,100	4.3.2	05	
07, DESARROLLO URBANO, OBRA PUBLICA Y VIVIENDA	08, ZACATECAS	SECOP	PEO	SITIOS HISTÓRICOS Y CULTURALES	RESTAURACIÓN - CONSERVACIÓN	PROYECTO REHABILITACIÓN INTEGRAL PRIMERA ETAPA MUSEO DE LA TOMA DE ZACATECAS	ZACATECAS	ZACATECAS	OCT-2011	NOV-2011	312,500.00	-	312,500.00	-	-	-	312,500.00	-	312,500.00	-	-	-	100.00%	100.00%	PROYECTO	1	1.00	900	1,100	4.3.2	05	
07, DESARROLLO URBANO, OBRA PUBLICA Y VIVIENDA	08, ZACATECAS	SECOP	PEO	SEGURIDAD PUBLICA	OTROS CONCEPTOS (LABORATORIOS - UNIFORMES)	ELABORACIÓN DE PROYECTO PARA EL SERVICIO MEDICO FORENSE	ZACATECAS	ZACATECAS	OCT-2011	NOV-2011	377,000.00	-	377,000.00	-	-	-	377,000.00	-	377,000.00	-	-	-	100.00%	100.00%	PROYECTO	1	1.00	2,500	2,500	4.3.2	05	MEDIANTE OFICIO PLA-FE/1842/11 DE FECHA 25/11/2011 SE EXPIDE UN OFICIO DE FE DE ERRATAS QUE CONSIGNA LO SIGUIENTE: EN EL OFICIO DE APROBACIÓN PLA-AP/1691/11 LA CARATULA DEL OFICIO CONSIGNA QUE EL OFICIO
07, DESARROLLO URBANO, OBRA PUBLICA Y VIVIENDA	08, ZACATECAS	SECOP	PEO	URBANIZACIÓN	EDIFICIOS PÚBLICOS	ACONDICIONAMIENTO DE OFICINA PRINCIPAL EN EL PALACIO DE GOBIERNO	ZACATECAS	ZACATECAS	AGO-2011	OCT-2011	258,544.00	-	258,544.00	-	-	-	258,543.49	-	258,543.49	-	-	-	100.00%	100.00%	M2.	291.85	291.85	26	54	4.3.2	05	MEDIANTE OFICIO PLA-FE/1773/11 DE FECHA 22/11/2011 SE EXPIDE UN OFICIO DE FE DE ERRATAS QUE CONSIGNA LO SIGUIENTE: EN EL OFICIO DE APROBACIÓN PLA-AP/1762/11, DE FECHA 17 DE NOVIEMBRE DE 2011, LA CARATULA DEL OFICIO CONSIGNA
07, DESARROLLO URBANO, OBRA PUBLICA Y VIVIENDA	08, ZACATECAS	SECOP	PEO	SITIOS HISTÓRICOS Y CULTURALES	RESTAURACIÓN - CONSERVACIÓN	RESTAURACIÓN Y LIMPIEZA DEL MURAL "TIERRA" DENTRO DEL PARQUE LA ENCANTADA	ZACATECAS	ZACATECAS	OCT-2011	DIC-2011	104,400.00	-	104,400.00	-	-	-	104,400.00	-	104,400.00	-	-	-	100.00%	100.00%	M2	31.87	31.87	800	2,000	4.3.2	05	

SECRETARÍA DE PLANEACIÓN Y DESARROLLO REGIONAL
COMITÉ DE PLANEACIÓN PARA EL DESARROLLO DEL ESTADO DE ZACATECAS
SEGUNDO INFORME DE GOBIERNO
ANEXO TÉCNICO
CIERRE DE EJERCICIO 2011
EJE 4: ZACATECAS MODERNO

CEP2011

SECTOR	REGIÓN	DEPENDENCIA	FONDO O MODALIDAD DE INVERSIÓN	PROGRAMA	SUBPROGRAMA	DESCRIPCIÓN DE LA OBRA O ACCIÓN	MUNICIPIO	LOCALIDAD	FECHA DE:		ESTRUCTURA FINANCIERA 2011 (PESOS) APROBADA						ESTRUCTURA FINANCIERA 2011 (PESOS) EJERCIDA						AVANCE %		METAS TOTALES			BENEFICIARIOS		PED	NUMERO DEL PROYECTO	OBSERVACIONES
									INICIO MMM/AAAA	TERMINO MMM/AAAA	TOTAL	FEDERAL	ESTATAL	MUNICIPAL	PARTICIP.	OTROS	TOTAL	FEDERAL	ESTATAL	MUNICIPAL	PARTICIP.	OTROS	FINANCIERO	FÍSICO	UNIDAD DE MEDIDA	PROGRAMADAS	ALCANZADAS	HOMBRES	MUJERES	EJE/ LÍNEA ESTRATÉGICA/ ESTRATEGIA		
07, DESARROLLO URBANO, OBRA PUBLICA Y VIVIENDA	08, ZACATECAS	SECOP	PEO	PAVIMENTACIÓN EN COLONIAS	PAVIMENTACIÓN CONCRETO HIDRÁULICO	TERMINACIÓN DE LA REHABILITACIÓN DE CALLE MEXICAPAN TRAMO ENTRE PASEO DÍAZ ORDAZ-CAPILLA (PISOS)	ZACATECAS	ZACATECAS	SEP-2011	SEP-2011	1,527,925.00	-	1,527,925.00	-	-	-	1,527,925.00	-	1,527,925.00	-	-	-	100.00%	100.00%	M2	496.75	496.75	2,500	2,500	4.3.2	05	
07, DESARROLLO URBANO, OBRA PUBLICA Y VIVIENDA	08, ZACATECAS	SECOP	PEO	CARRETERAS ALIMENTADORAS	ESTUDIOS	DISEÑO ESTRUCTURAL PARA LA CONSTRUCCIÓN DEL PASO A DESNIVEL CALZADA DE LA VIRGEN	ZACATECAS	ZACATECAS	FEB-2012	MAR-2011	377,893.00	-	377,893.00	-	-	-	377,893.00	-	377,893.00	-	-	-	100.00%	100.00%	DISEÑO	1	1.00	2,800	3,200	4.3.2	05	
07, DESARROLLO URBANO, OBRA PUBLICA Y VIVIENDA	08, ZACATECAS	SECOP	PEO	CARRETERAS ALIMENTADORAS	ESTUDIOS	DISEÑO ESTRUCTURAL PARA LA CONSTRUCCIÓN DEL PASO A DESNIVEL ALMA OBRERA (CURVA DE LA ARAÑA)	ZACATECAS	ZACATECAS	FEB-2012	MAR-2011	426,377.00	-	426,377.00	-	-	-	426,377.00	-	426,377.00	-	-	-	100.00%	100.00%	DISEÑO	1	1.00	2,800	3,200	4.3.2	05	
07, DESARROLLO URBANO, OBRA PUBLICA Y VIVIENDA	08, ZACATECAS	SECOP	PEO	URBANIZACIÓN	ALUMBRADO PUBLICO COLONIA POPULAR	ADQUISICIÓN DE LUMINARIA DE MEGAVELARIA EN INSTALACIONES DE LA FENAZA	ZACATECAS	ZACATECAS	AGO-2011	AGO-2011	40,020.00	-	40,020.00	-	-	-	40,020.00	-	40,020.00	-	-	-	100.00%	100.00%	PIEZA	20	20.00	1,000	2,000	4.3.2	05	
07, DESARROLLO URBANO, OBRA PUBLICA Y VIVIENDA	08, ZACATECAS	SECOP	PEO	URBANIZACIÓN	ALUMBRADO PUBLICO COLONIA POPULAR	REUBICACIÓN DE POSTE ELÉCTRICO EN CALLE ESTHER ZUNO DE ECHEVERRÍA	ZACATECAS	ZACATECAS	SEP-2011	SEP-2011	11,785.00	-	11,785.00	-	-	-	11,784.44	-	11,784.44	-	-	-	100.00%	100.00%	POSTE	1	1.00	100	200	4.3.2	05	
07, DESARROLLO URBANO, OBRA PUBLICA Y VIVIENDA	08, ZACATECAS	SECOP	PEO	URBANIZACIÓN	ALUMBRADO PUBLICO COLONIA POPULAR	MANTENIMIENTO DE ILUMINACIÓN ESCÉNICA EN EL CERRO DE LA BUFA	ZACATECAS	ZACATECAS	AGO-2011	AGO-2011	114,159.00	-	114,159.00	-	-	-	114,158.06	-	114,158.06	-	-	-	100.00%	100.00%	PIEZA	104	104.00	400	400	4.3.2	05	
07, DESARROLLO URBANO, OBRA PUBLICA Y VIVIENDA	08, ZACATECAS	SECOP	PEO	PAVIMENTACIÓN EN COLONIAS	PAVIMENTACIÓN CONCRETO HIDRÁULICO	TERMINACIÓN DE LA RECONSTRUCCIÓN DE PAVIMENTO DE CALLE PLAZUELA DE GARCÍA-CRUCERO MEXICAPAN	ZACATECAS	ZACATECAS	SEP-2011	SEP-2011	1,318,813.00	-	1,318,813.00	-	-	-	1,318,813.05	-	1,318,813.05	-	-	-	100.00%	100.00%	M2	377.23	377.23	486	318	4.3.2	05	
07, DESARROLLO URBANO, OBRA PUBLICA Y VIVIENDA	08, ZACATECAS	SECOP	PEO	PAVIMENTACIÓN EN COLONIAS	PAVIMENTACIÓN CONCRETO HIDRÁULICO	TERMINACIÓN DE LA REHABILITACIÓN AV. SAN MARCOS (INCLUYE OBRAS DE DRENAJE)	ZACATECAS	ZACATECAS	NOV-2011	NOV-2011	391,681.00	-	391,681.00	-	-	-	391,680.99	-	391,680.99	-	-	-	100.00%	100.00%	M2	212.28	212.28	486	318	4.3.2	05	
07, DESARROLLO URBANO, OBRA PUBLICA Y VIVIENDA	08, ZACATECAS	SECOP	PEO	CARRETERAS ALIMENTADORAS	ESTUDIOS	REDISEÑO DE FASES DE SEMÁFOROS EN CRUCERO DE CALLE LUIS MOYA Y TRANSITO PESADO (BAJO PUENTE DEL CRISTO)	ZACATECAS	ZACATECAS	NOV-2011	NOV-2011	123,943.00	-	123,943.00	-	-	-	123,943.00	-	123,943.00	-	-	-	100.00%	100.00%	SEMÁFORO	2	2.00	9,000	11,000	4.3.2	05	
07, DESARROLLO URBANO, OBRA PUBLICA Y VIVIENDA	08, ZACATECAS	SECOP	PEO	URBANIZACIÓN	EDIFICIOS PÚBLICOS	SUBESTACIÓN ELÉCTRICA DE 75 KVA UNESCO	ZACATECAS	ZACATECAS	NOV-2011	NOV-2011	413,104.00	-	413,104.00	-	-	-	413,103.13	-	413,103.13	-	-	-	100.00%	100.00%	PIEZA	1	1.00	100	200	4.3.2	05	
07, DESARROLLO URBANO, OBRA PUBLICA Y VIVIENDA	08, ZACATECAS	SECOP	PEO	URBANIZACIÓN	ALUMBRADO PUBLICO COLONIA POPULAR	RELOCALIZACIÓN Y CONEXIÓN DE SUPERPOSTES EN INSTALACIONES DE LA FERIA NACIONAL DE ZACATECAS	ZACATECAS	ZACATECAS	NOV-2011	NOV-2011	325,009.00	-	325,009.00	-	-	-	325,008.17	-	325,008.17	-	-	-	100.00%	100.00%	PIEZA	2	2.00	1,000	2,000	4.3.2	05	
07, DESARROLLO URBANO, OBRA PUBLICA Y VIVIENDA	08, ZACATECAS	SECOP	PEO	URBANIZACIÓN	MEJORAMIENTO URBANO	ACONDICIONAMIENTO DE ÁREA PARA LA ESCUELA DE RESTAURACIÓN EN PLAZA BICENTENARIO	ZACATECAS	ZACATECAS	NOV-2011	NOV-2011	262,628.00	-	262,628.00	-	-	-	262,628.00	-	262,628.00	-	-	-	100.00%	100.00%	M2	356.25	356.25	75	75	4.3.2	05	
07, DESARROLLO URBANO, OBRA PUBLICA Y VIVIENDA	08, ZACATECAS	SECOP	PEO	URBANIZACIÓN	EDIFICIOS PÚBLICOS	REHABILITACIÓN Y ACONDICIONAMIENTO DE ÁREAS PARA INSTALACIONES DE FARMACIAS SUMAR	ZACATECAS	ZACATECAS	AGO-2011	NOV-2011	285,898.00	-	285,898.00	-	-	-	285,897.79	-	285,897.79	-	-	-	100.00%	100.00%	OBRA	14	14.00	3,500	4,500	4.3.2	05	
07, DESARROLLO URBANO, OBRA PUBLICA Y VIVIENDA	08, ZACATECAS	SECOP	PEO	URBANIZACIÓN	EDIFICIOS PÚBLICOS	SUMINISTRO DE MATERIALES PARA LA REHABILITACIÓN DE LA MONUMENTAL PLAZA DE TOROS DE ZACATECAS	ZACATECAS	ZACATECAS	AGO-2011	SEP-2011	265,296.00	-	265,296.00	-	-	-	265,295.72	-	265,295.72	-	-	-	100.00%	100.00%	PIEZA	432	432.00	151	125	4.3.2	05	
07, DESARROLLO URBANO, OBRA PUBLICA Y VIVIENDA	08, ZACATECAS	SECOP	PEO	ASISTENCIA SOCIAL Y SERVICIOS COMUNITARIOS	DESARROLLO COMUNITARIO	ACONDICIONAMIENTO DE CASA HOGAR EN AVENIDA RAYÓN	ZACATECAS	ZACATECAS	OCT-2011	NOV-2011	229,325.00	-	229,325.00	-	-	-	229,324.39	-	229,324.39	-	-	-	100.00%	100.00%	M2	132.6	132.60	20	20	4.3.2	05	
07, DESARROLLO URBANO, OBRA PUBLICA Y VIVIENDA	08, ZACATECAS	SECOP	PEO	INFRAESTRUCTURA DEPORTIVA	CONSTRUCCIÓN	CONSTRUCCIÓN DE CANCHA DE USOS MÚLTIPLES EN LA UNIDAD DEPORTIVA BENITO JUÁREZ	ZACATECAS	ZACATECAS	NOV-2011	DIC-2011	755,066.00	-	755,066.00	-	-	-	742,251.44	-	742,251.44	-	-	-	98.30%	100.00%	OBRA	1	1.00	665	635	4.3.2	05	MEDIANTE OFICIO 1906 DE LA SECOP, DE FECHA 4 DE JULIO DE 2012, SE SOLICITA A LA SEFIN LA CANCELACIÓN DEL SALDO POR $12,814.56 DEBIDO A ECONOMÍAS
07, DESARROLLO URBANO, OBRA PUBLICA Y VIVIENDA	08, ZACATECAS	SECOP	PEO	DEFINICIÓN Y CONDUCCIÓN DE LA PLANEACIÓN DEL DESARROLLO REGIONAL	ESTUDIOS Y PROYECTOS PARA EL DESARROLLO REGIONAL	ESTUDIOS Y PROYECTOS PARA EL GRAN PARQUE ECOLÓGICO	ZACATECAS	ZACATECAS	NOV-2011	DIC-2011	986,000.00	-	986,000.00	-	-	-	986,000.00	-	986,000.00	-	-	-	100.00%	100.00%	DOCUMENTO	5	5.00	22	23	4.3.2	05	
07, DESARROLLO URBANO, OBRA PUBLICA Y VIVIENDA	08, ZACATECAS	SECOP	PEO	DEFINICIÓN Y CONDUCCIÓN DE LA PLANEACIÓN DEL DESARROLLO REGIONAL	ESTUDIOS Y PROYECTOS PARA EL DESARROLLO REGIONAL	PROYECTO PARA LA CREACIÓN DEL BANCO DE INFORMACIÓN GEOESTADISTICA	ZACATECAS	ZACATECAS	NOV-2011	DIC-2011	309,024.00	-	309,024.00	-	-	-	306,024.00	-	306,024.00	-	-	-	99.03%	100.00%	DOCUMENTO	3	3.00	70,000	60,000	4.3.2	05	MEDIANTE OFICIO 1906 DE LA SECOP, DE FECHA 4 DE JULIO DE 2012, SE SOLICITA A LA SEFIN LA CANCELACIÓN DEL SALDO POR $3,000.00 DEBIDO A ECONOMÍAS
07, DESARROLLO URBANO, OBRA PUBLICA Y VIVIENDA	08, ZACATECAS	SECOP	PEO	URBANIZACIÓN	MEJORAMIENTO URBANO	ACTUALIZACIÓN DEL CÓDIGO URBANO DEL ESTADO DE ZACATECAS	ZACATECAS	ZACATECAS	NOV-2011	DIC-2011	813,416.00	-	813,416.00	-	-	-	813,416.00	-	813,416.00	-	-	-	100.00%	95.00%	DOCUMENTO	6	5.70	70,000	60,000	4.3.2	05	
07, DESARROLLO URBANO, OBRA PUBLICA Y VIVIENDA	08, ZACATECAS	SECOP	PEO	URBANIZACIÓN	EDIFICIOS PÚBLICOS	MOBILIARIO Y EQUIPO DE OFICINAS ALTERNAS DEL EJECUTIVO	ZACATECAS	ZACATECAS	NOV-2011	NOV-2011	1,200,000.00	-	1,200,000.00	-	-	-	1,200,000.00	-	1,200,000.00	-	-	-	100.00%	100.00%	OFICINA	7	7.00	400	200	4.3.2	05	
07, DESARROLLO URBANO, OBRA PUBLICA Y VIVIENDA	08, ZACATECAS	SECOP	PEO	ELECTRIFICACIÓN	URBANA(COLONIAS POBRES) CONSTRUCCIÓN	LÍNEA SUBTERRANEA DEL ALIMENTADOR ELÉCTRICO DE POTENCIA A CIUDAD GOBIERNO	ZACATECAS	ZACATECAS	DIC-2011	FEB-2012	700,000.00	-	700,000.00	-	-	-	700,000.00	-	700,000.00	-	-	-	100.00%	100.00%	OBRA	1	1.00	15,025	9,275	4.3.2	05	
07, DESARROLLO URBANO, OBRA PUBLICA Y VIVIENDA	08, ZACATECAS	SECOP	PEO	URBANIZACIÓN	CONSERVACIÓN, REHABILITACIÓN Y MANTENIMIENTO	REHABILITACIÓN DE RAMPAS EN LAS INSTALACIONES DE LA FERIA	ZACATECAS	ZACATECAS	DIC-2011	DIC-2011	169,311.00	-	169,311.00	-	-	-	169,311.00	-	169,311.00	-	-	-	100.00%	100.00%	OBRA	1	1.00	3,840	2,560	4.3.2	05	

SECRETARÍA DE PLANEACIÓN Y DESARROLLO REGIONAL
COMITÉ DE PLANEACIÓN PARA EL DESARROLLO DEL ESTADO DE ZACATECAS
SEGUNDO INFORME DE GOBIERNO
ANEXO TÉCNICO
CIERRE DE EJERCICIO 2011
EJE 4: ZACATECAS MODERNO

CEP2011

SECTOR	REGIÓN	DEPENDENCIA	FONDO O MODALIDAD DE INVERSIÓN	PROGRAMA	SUBPROGRAMA	DESCRIPCIÓN DE LA OBRA O ACCIÓN	MUNICIPIO	LOCALIDAD	FECHA DE:		ESTRUCTURA FINANCIERA 2011 (PESOS) APROBADA						ESTRUCTURA FINANCIERA 2011 (PESOS) EJERCIDA						AVANCE %		METAS TOTALES			BENEFICIARIOS		PED	NUMERO DEL PROYECTO	OBSERVACIONES
									INICIO MM/M/AAAA	TERMINO MM/M/AAAA	TOTAL	FEDERAL	ESTATAL	MUNICIPAL	PARTICIP.	OTROS	TOTAL	FEDERAL	ESTATAL	MUNICIPAL	PARTICIP.	OTROS	FINANCIERO	FÍSICO	UNIDAD DE MEDIDA	PROGRAMADAS	ALCANZADAS	HOMBRES	MUJERES	EJE/ LÍNEA ESTRATÉGICA/ ESTRATEGIA		
07, DESARROLLO URBANO, OBRA PUBLICA Y VIVIENDA	08, ZACATECAS	SECOP	PEO	CARRETERAS ALIMENTADORAS	ESTUDIOS	ENSAYES EN CAMPO Y LABORATORIO PARA EL CONTROL DE CALIDADES DE LA MEZCLA EN CALIENTE APLICADA EN DIFERENTES VIALIDADES DE LA	ZACATECAS	ZACATECAS	DIC-2011	DIC-2011	338,300.00	-	338,300.00	-	-	-	338,300.00	-	338,300.00	-	-	-	100.00%	100.00%	ESTUDIO	150	150.00	24,000	36,000	4.3.2	05	
07, DESARROLLO URBANO, OBRA PUBLICA Y VIVIENDA	08, ZACATECAS	SECOP	PEO	URBANIZACIÓN	EDIFICIOS PÚBLICOS	MANTENIMIENTO EN PLAZA DE TOROS MONUMENTAL ZACATECAS	ZACATECAS	ZACATECAS	AGO-2011	AGO-2011	78,746.00	-	78,746.00	-	-	-	78,746.00	-	78,746.00	-	-	-	100.00%	100.00%	EDIFICIO	1	1.00	150	150	4.3.2	05	MEDIANTE OFICIO 1906 DE LA SECOP, DE FECHA 4 DE JULIO DE 2012, SE SOLICITA A LA SEFIN LA CANCELACIÓN DEL SALDO POR $78,746.00 DEBIDO A ECONOMÍAS
07, DESARROLLO URBANO, OBRA PUBLICA Y VIVIENDA	08, ZACATECAS	SECOP	PEO	URBANIZACIÓN	EDIFICIOS PÚBLICOS	ADQUISICIÓN DE MATERIALES DE ILUMINACIÓN PARA ESC. DE RESTAURACIÓN REFUGIO REYES Y RAMPAS EN INTERIOR Y EXTERIOR DE PLAZA TOROS	ZACATECAS	ZACATECAS	NOV-2011	NOV-2011	20,801.00	-	20,801.00	-	-	-	20,800.31	-	20,800.31	-	-	-	100.00%	100.00%	PIEZA	130	130.00	600	400	4.3.2	05	
07, DESARROLLO URBANO, OBRA PUBLICA Y VIVIENDA	08, ZACATECAS	SECOP	FONREGION	VIALIDADES URBANAS	CONSTRUCCIÓN	APORTACIÓN PARA LA CONSTRUCCIÓN DE PASO A DESNIVEL LIBRAMIENTO FERROVIARIO (CURVA DE LA ARAÑA)	ZACATECAS	ZACATECAS	ENE-2012	MAR-2012	2,900,000.00	2,900,000.00	-	-	-	-	2,900,000.00	2,900,000.00	-	-	-	-	100.00%	100.00%	OBRA	1	1.00	28,000	32,000	4.3.2	05	MEDIANTE OFICIO PDF/ FF/2428/11 DE FECHA 30/12/2011 SE EXPIDE UN OFICIO DE FE DE ERRATAS QUE CONSISTE A LO SIGUIENTE: EN EL
07, DESARROLLO URBANO, OBRA PUBLICA Y VIVIENDA	08, ZACATECAS	SECOP	RAMO 23	URBANIZACIÓN	MEJORAMIENTO URBANO	REGENERACIÓN DE IMAGEN URBANA EN CALLES AGUASCALIENTES Y 1ERA DE MAYO ENTRE CALLE DEL ÁNGEL Y CALLEJÓN DEL DIVORCIADO	ZACATECAS	ZACATECAS	FEB-2012	ABR-2011	10,000,000.00	10,000,000.00	-	-	-	-	5,000,000.00	5,000,000.00	-	-	-	-	50.00%	50.00%	OBRA	1	0.50	36,000	44,000	4.3.2	05	SALDO POR $5,000,000.00 PROVISIONADO PARA EJERCERSE EN EL AÑO FISCAL 2012
07, DESARROLLO URBANO, OBRA PUBLICA Y VIVIENDA	08, ZACATECAS	SECOP	RAMO 23	URBANIZACIÓN	MEJORAMIENTO URBANO	APORTACIÓN PARA LA INFRAESTRUCTURA DE LAS CALLES AGUASCALIENTES Y PRIMERA DE MAYO (CABLEADO SUBTERRANEO)	ZACATECAS	ZACATECAS	FEB-2012	ABR-2011	10,000,000.00	10,000,000.00	-	-	-	-	5,000,000.00	5,000,000.00	-	-	-	-	50.00%	50.00%	OBRA	1	0.50	36,000	44,000	4.3.2	05	SALDO POR $5,000,000.00 PROVISIONADO PARA EJERCERSE EN EL AÑO FISCAL 2012
07, DESARROLLO URBANO, OBRA PUBLICA Y VIVIENDA	08, ZACATECAS	SECOP	RAMO 23	VIALIDADES URBANAS	CONSTRUCCIÓN	APORTACIÓN PARA LA CONSTRUCCIÓN DE PASO A DESNIVEL LIBRAMIENTO FERROVIARIO 2DA PARTE (CURVA DE LA ARAÑA)	ZACATECAS	ZACATECAS	ABR-2012	ABR-2012	3,960,000.00	3,960,000.00	-	-	-	-	3,960,000.00	3,960,000.00	-	-	-	-	100.00%	100.00%	OBRA	1	1.00	28,000	32,000	4.3.2	05	
05, SALUD Y SEGURIDAD SOCIAL	12, COBERTURA ESTATAL	SSZ	NORMAL	ASISTENCIA SOCIAL Y SERVICIOS COMUNITARIOS	DESARROLLO COMUNITARIO	CONTROL Y VIGILANCIA SANITARIA (HAS)	COBERTURA ESTATAL	VARIAS	ENE-2011	DIC-2011	2,419,061.00	573,393.00	1,845,668.00	-	-	-	4,147,197.00	2,301,529.00	1,845,668.00	-	-	-	171.44%	106.18%	MUESTRA	566	601	668321	713078	4.3.3	39	PROGRAMA QUE TUVO AMPLIACIÓN PRESUPUESTARIA EN EL AÑO 2011 POSTERIOR A LA APERTURA PRESUPUESTAL
07, DESARROLLO URBANO, OBRA PUBLICA Y VIVIENDA	05, TLALTENANGO	CEAPA	PEO - ESTATAL	ALCANTARILLADO	REHABILITACIÓN DE SISTEMA	REHABILITACIÓN DE RED DE ALCANTARILLADO	ATOLINGA	ATOLINGA	MAR-2011	DIC-2011	340,925.00	-	340,925.00	-	-	-	339,935.97	-	339,935.97	-	-	-	99.71%	100.00%	M.L.	290	290	743	858	4.3.3	04	CANCELACIÓN PARCIAL POR $989
07, DESARROLLO URBANO, OBRA PUBLICA Y VIVIENDA	01, FRESNILLO	CEAPA	PEO - ESTATAL	AGUA POTABLE	REHABILITACIÓN DE SISTEMA	REHABILITACIÓN DEL SISTEMA DE AGUA POTABLE POZO NO.. 17 PARA EL SISTEMA PARDILLO	FRESNILLO	FRESNILLO	MAR-2011	DIC-2011	890,251.00	-	890,251.00	-	-	-	890,109.14	-	890,109.14	-	-	-	99.98%	100.00%	M.L.	501.5	501.5	58325	62619	4.3.3	03	CANCELACIÓN PARCIAL POR $142
07, DESARROLLO URBANO, OBRA PUBLICA Y VIVIENDA	01, FRESNILLO	CEAPA	PEO - ESTATAL	AGUA POTABLE	REHABILITACIÓN DE SISTEMA	REHABILITACIÓN DEL SISTEMA DE AGUA POTABLE POZO NO.. 18 PARA EL SISTEMA PARDILLO	FRESNILLO	FRESNILLO	MAR-2011	DIC-2011	1,070,064.00	-	1,070,064.00	-	-	-	1,069,459.44	-	1,069,459.44	-	-	-	99.94%	100.00%	M.L.	505.5	505.5	58325	62619	4.3.3	03	CANCELACIÓN PARCIAL POR $605
07, DESARROLLO URBANO, OBRA PUBLICA Y VIVIENDA	01, FRESNILLO	CEAPA	FAFEF	AGUA POTABLE	REHABILITACIÓN DE SISTEMA	REHABILITACIÓN DE RED DE DISTRIBUCIÓN	FRESNILLO	BARRIO LA SECADORA- EL SALTO	MAR-2011	DIC-2011	87,624.00	-	87,624.00	-	-	-	87,624.00	-	87,624.00	-	-	-	100.00%	100.00%	M.L.	800	800	1068	1068	4.3.3	03	
07, DESARROLLO URBANO, OBRA PUBLICA Y VIVIENDA	01, FRESNILLO	CEAPA	PEO - ESTATAL	ALCANTARILLADO	REHABILITACIÓN DE SISTEMA	REHABILITACIÓN DEL SISTEMA DE ALCANTARILLADO SANITARIO	GENERAL ENRIQUE ESTRADA	GRAL. ENRIQUE ESTRADA	MAR-2011	DIC-2011	3,500,178.00	-	3,500,178.00	-	-	-	3,496,999.28	-	3,496,999.28	-	-	-	99.91%	100.00%	M.L.	6464	6464	1918	1969	4.3.3	04	CANCELACIÓN PARCIAL POR $3,179
07, DESARROLLO URBANO, OBRA PUBLICA Y VIVIENDA	08, ZACATECAS	CEAPA	PEO - ESTATAL	ALCANTARILLADO	CONSTRUCCIÓN DE LATINIZACIÓN.	CONSTRUCCIÓN DE POZO DE ABSORCIÓN	GUADALUPE	TACOALECHE	MAR-2011	DIC-2011	88,216.00	-	88,216.00	-	-	-	88,215.89	-	88,215.89	-	-	-	100.00%	100.00%	POZO	1	1	4206	4406	4.3.3	04	
07, DESARROLLO URBANO, OBRA PUBLICA Y VIVIENDA	09, JUCHIPILA	CEAPA	PEO - ESTATAL	AGUA POTABLE	EQUIPAMIENTO / ELECTRIFICACIÓN	EQUIPAMIENTO DE POZO Y LÍNEA DE CONDUCCIÓN	JALPA	JALPA	MAR-2011	DIC-2011	702,579.00	-	702,579.00	-	-	-	699,582.64	-	699,582.64	-	-	-	99.57%	100.00%	M.L.	310	310	6807	7392	4.3.3	03	CANCELACIÓN PARCIAL POR $2,996
07, DESARROLLO URBANO, OBRA PUBLICA Y VIVIENDA	08, ZACATECAS	CEAPA	PEO - ESTATAL	AGUA POTABLE	CONDUCCIÓN AGUA POTABLE	REHABILITACIÓN DE CÁRCAMO DE BOMBEO, LÍNEA DE CONDUCCIÓN Y TANQUE REGULADOR	MORELOS	MORELOS	MAR-2011	DIC-2011	933,844.00	-	933,844.00	-	-	-	933,452.45	-	933,452.45	-	-	-	99.96%	100.00%	M.L.	646	646	2985	3003	4.3.3	03	CANCELACIÓN PARCIAL POR $392
07, DESARROLLO URBANO, OBRA PUBLICA Y VIVIENDA	09, JUCHIPILA	CEAPA	PEO - ESTATAL	PROTECCIÓN Y PRESERVACIÓN ECOLÓGICA	ESTUDIOS Y PROYECTOS	ESTUDIO Y PROYECTO EJECUTIVO PARA PLANTA DE TRATAMIENTO DE AGUAS RESIDUALES	MOYAHUA DE ESTRADA	MOYAHUA DE ESTRADA	MAR-2011	DIC-2011	915,646.00	-	787,148.00	128,498.00	-	-	915,187.14	-	786,753.41	128,433.73	-	-	99.95%	100.00%	ESTUDIO	1	1	969	1163	4.3.3	04	CANCELACIÓN PARCIAL POR $459
07, DESARROLLO URBANO, OBRA PUBLICA Y VIVIENDA	04, PINOS	CEAPA	PEO - ESTATAL	AGUA POTABLE	REHABILITACIÓN DE SISTEMA	REHABILITACIÓN DEL SISTEMA DE AGUA POTABLE	NORIA DE ÁNGELES	NORIA DE ÁNGELES	MAR-2011	DIC-2011	1,417,282.00	-	1,417,282.00	-	-	-	1,411,711.90	-	1,411,711.90	-	-	-	99.61%	100.00%	M.L.	716	716	815	874	4.3.3	03	CANCELACIÓN PARCIAL POR $5,570
07, DESARROLLO URBANO, OBRA PUBLICA Y VIVIENDA	04, PINOS	CEAPA	FAFEF	AGUA POTABLE	AMPLIACIÓN DE SISTEMA	AMPLIACIÓN DE SISTEMA DE AGUA POTABLE	PINOS	EL CHIQUIHUITILLO	MAR-2011	DIC-2011	442,164.00	-	442,164.00	-	-	-	442,164.00	-	442,164.00	-	-	-	100.00%	100.00%	M.L.	2410	2410	119	134	4.3.3	03	
07, DESARROLLO URBANO, OBRA PUBLICA Y VIVIENDA	05, TLALTENANGO	CEAPA	PEO - ESTATAL	ALCANTARILLADO	AMPLIACIÓN DE SISTEMA	AMPLIACIÓN DEL SISTEMA DE ALCANTARILLADO	SANTA MARÍA DE LA PAZ	SANTA MARÍA DE LA PAZ	MAR-2011	DIC-2011	330,523.00	-	330,523.00	-	-	-	328,693.04	-	328,693.04	-	-	-	99.45%	100.00%	M.L.	536	536	837	847	4.3.3	04	CANCELACIÓN PARCIAL POR $1,830
07, DESARROLLO URBANO, OBRA PUBLICA Y VIVIENDA	01, FRESNILLO	CEAPA	FAFEF	AGUA POTABLE	REHABILITACIÓN DE SISTEMA	REHABILITACIÓN DE LÍNEA DE CONDUCCIÓN Y TANQUE REGULADOR	VALPARAÍSO	VALPARAÍSO	MAR-2011	DIC-2011	173,367.00	-	173,367.00	-	-	-	173,367.00	-	173,367.00	-	-	-	100.00%	100.00%	M.L.	500	500	6142	6777	4.3.3	03	
07, DESARROLLO URBANO, OBRA PUBLICA Y VIVIENDA	04, PINOS	CEAPA	PEO - ESTATAL	AGUA POTABLE	PERFORACIÓN DE POZO PROFUNDO	PERFORACIÓN DE POZO PARA ABASTECIMIENTO DE AGUA POTABLE	VILLA HIDALGO	VILLA HIDALGO	MAR-2011	DIC-2011	1,665,783.00	-	1,063,835.00	601,948.00	-	-	1,660,264.06	-	1,060,310.04	599,954.02	-	-	99.67%	100.00%	POZO	1	1	2249	2368	4.3.3	03	CANCELACIÓN PARCIAL POR $5,519
07, DESARROLLO URBANO, OBRA PUBLICA Y VIVIENDA	08, ZACATECAS	CEAPA	PEO - ESTATAL	DEFINICIÓN Y CONDUCCIÓN DE LA PLANEACIÓN DEL DESARROLLO REGIONAL	SERVICIOS	SUMINISTRO E INSTALACIÓN DE EQUIPO ELÉCTRICO PARA AUMENTAR CARGA EN LAS OFICINAS DE LA CEAPA	ZACATECAS	ZACATECAS	MAR-2011	DIC-2011	128,000.00	-	128,000.00	-	-	-	127,850.00	-	127,850.00	-	-	-	99.88%	100.00%	EQUIPO ELÉCTRICO	1	1	1	1	4.3.3	03	CANCELACIÓN PARCIAL POR $150
07, DESARROLLO URBANO, OBRA PUBLICA Y VIVIENDA	08, ZACATECAS	CEAPA	FAFEF	ALCANTARILLADO	REHABILITACIÓN DE SISTEMA	REHABILITACIÓN DEL SISTEMA DE ALCANTARILLADO	ZACATECAS	GONZÁLEZ ORTEGA (MACHINES)	MAR-2011	DIC-2011	899,477.00	-	899,477.00	-	-	-	899,477.00	-	899,477.00	-	-	-	100.00%	100.00%	M.L.	1288	1288	439	432	4.3.3	04	

ANEXO TÉCNICO

SECRETARÍA DE PLANEACIÓN Y DESARROLLO REGIONAL
COMITÉ DE PLANEACIÓN PARA EL DESARROLLO DEL ESTADO DE ZACATECAS
SEGUNDO INFORME DE GOBIERNO
ANEXO TÉCNICO
CIERRE DE EJERCICIO 2011
EJE 4: ZACATECAS MODERNO

CEP2011

SECTOR	REGIÓN	DEPENDENCIA	FONDO O MODALIDAD DE INVERSIÓN	PROGRAMA	SUBPROGRAMA	DESCRIPCIÓN DE LA OBRA O ACCIÓN	MUNICIPIO	LOCALIDAD	FECHA DE:		ESTRUCTURA FINANCIERA 2011 (PESOS) APROBADA						ESTRUCTURA FINANCIERA 2011 (PESOS) EJERCIDA						AVANCE %		METAS TOTALES			BENEFICIARIOS		PED	NUMERO DEL PROYECTO	OBSERVACIONES
									INICIO MMM/AAAA	TERMINO MMM/AAAA	TOTAL	FEDERAL	ESTATAL	MUNICIPAL	PARTICIP.	OTROS	TOTAL	FEDERAL	ESTATAL	MUNICIPAL	PARTICIP.	OTROS	FINANCIERO	FÍSICO	UNIDAD DE MEDIDA	PROGRAMADAS	ALCANZADAS	HOMBRES	MUJERES	EJE/ LÍNEA ESTRATÉGICA/ ESTRATEGIA		
07, DESARROLLO URBANO, OBRA PUBLICA Y VIVIENDA	09, JUCHIPILA	CEAPA	REGIONALES	AGUA POTABLE	CONSTRUCCIÓN DE SISTEMA	CONSTRUCCIÓN DE COLECTOR	APOZOL	APOZOL	MAR-2011	DIC-2011	1,086,948.00	-	760,864.00	326,084.00	-	-	981,905.71	-	687,334.54	294,571.17	-	-	90.34%	100.00%	M.L	1398	1398	1269	1357	4.5.1	03	MOVIMIENTOS PENDIENTES
07, DESARROLLO URBANO, OBRA PUBLICA Y VIVIENDA	05, TLALTENANGO	CEAPA	PROSSAPYS - FAFEF	AGUA POTABLE	REHABILITACIÓN DE SISTEMA	REHABILITACIÓN DEL SISTEMA DE AGUA POTABLE	BENITO JUÁREZ	FLORENCIA DE BENITO JUÁREZ	MAR-2011	DIC-2011	11,914,392.00	4,170,036.00	3,872,178.00	3,872,178.00	-	-	11,797,413.81	4,129,094.82	7,668,318.99	-	-	-	99.02%	100.00%	M.L	18716	18716	948	1422	4.5.1	03	CANCELACIÓN PARCIAL POR $116,978
07, DESARROLLO URBANO, OBRA PUBLICA Y VIVIENDA	01, FRESNILLO	CEAPA	PROTAR - FONREGION	PROTECCIÓN Y PRESERVACIÓN ECOLÓGICA	ESTUDIOS Y PROYECTOS	ESTUDIO DE INGENIERÍA BÁSICA Y PROYECTO EJECUTIVO	CALERA	CALERA	MAR-2011	DIC-2011	923,076.00	646,153.00	138,462.00	138,461.00	-	-	850,321.30	595,224.91	127,548.19	127,548.20	-	-	92.12%	100.00%	ESTUDIO	1	1	14592	15034	4.5.1	04	CANCELACIÓN PARCIAL POR $72,755
07, DESARROLLO URBANO, OBRA PUBLICA Y VIVIENDA	01, FRESNILLO	CEAPA	PROTAR - FONREGION	PROTECCIÓN Y PRESERVACIÓN ECOLÓGICA	ESTUDIOS Y PROYECTOS	ESTUDIO DE INGENIERÍA BÁSICA Y PROYECTO EJECUTIVO	CALERA	RAMÓN LÓPEZ VELARDE (TORIBIO)	MAR-2011	DIC-2011	637,840.00	446,488.00	95,676.00	95,676.00	-	-	590,846.67	413,592.68	88,626.99	88,627.00	-	-	92.63%	100.00%	ESTUDIO	1	1	1671	2507	4.5.1	04	CANCELACIÓN PARCIAL POR $46,993
07, DESARROLLO URBANO, OBRA PUBLICA Y VIVIENDA	01, FRESNILLO	CEAPA	APAZU - FONREGION	ALCANTARILLADO	CONSTRUCCIÓN DE SISTEMA	CONSTRUCCIÓN DE COLECTOR SANITARIO EN LA CALLE PROLONGACIÓN LUIS MOYA EN LA CABECERA MUNICIPAL	CALERA	CALERA	MAR-2011	DIC-2011	3,406,790.00	2,044,074.00	681,358.00	681,358.00	-	-	3,354,170.39	2,012,502.23	670,834.08	670,834.08	-	-	98.46%	100.00%	M.L	1520	1520	14592	15034	4.5.1	04	EXISTE UNA CANCELACIÓN PARCIAL Y ESTA EN TRAMITE OTRA LO CUAL DARA UN TOTAL CANCELADO DE $52,620
07, DESARROLLO URBANO, OBRA PUBLICA Y VIVIENDA	12, COBERTURA ESTATAL	CEAPA	PEO - ESTATAL	DEFINICIÓN Y CONDUCCIÓN DE LA PLANEACIÓN DEL DESARROLLO REGIONAL	SERVICIOS	ACTIVIDADES DE ATENCIÓN SOCIAL Y SUPERVISIÓN TÉCNICA PARA EL SEGUIMIENTO Y CONSERVACIÓN DE LA INFRAESTRUCTURA HIDRÁULICA	COBERTURA ESTATAL	VARIAS	MAR-2011	DIC-2011	8,000,000.00	-	8,000,000.00	-	-	-	6,602,510.15	-	6,602,510.15	-	-	-	82.53%	100.00%	SUELDO	50	50	659333	708359	4.5.1	03	OFICIO DE APROBACIÓN PLA-AP/2/03/9/11 POR 8,000,000 CANCELACIÓN PLA-CA/2507/11 POR $1,397,489
07, DESARROLLO URBANO, OBRA PUBLICA Y VIVIENDA	12, COBERTURA ESTATAL	CEAPA	PEO - ESTATAL	DEFINICIÓN Y CONDUCCIÓN DE LA PLANEACIÓN DEL DESARROLLO REGIONAL	ADMINISTRACIÓN	REALIZACIÓN DE EVENTOS CONMEMORATIVOS AL AGUA 2011	COBERTURA ESTATAL	VARIAS	MAR-2011	DIC-2011	1,000,000.00	-	1,000,000.00	-	-	-	655,177.52	-	655,177.52	-	-	-	65.52%	100.00%	EVENTO	3	3	659333	708359	4.5.1	03	OFICIO DE APROBACIÓN PLA-AP/2/03/9/11 POR 1,000,000 CANCELACIÓN PLA-CA/2506/11 POR $344,822
07, DESARROLLO URBANO, OBRA PUBLICA Y VIVIENDA	12, COBERTURA ESTATAL	CEAPA	PEO - ESTATAL	DEFINICIÓN Y CONDUCCIÓN DE LA PLANEACIÓN DEL DESARROLLO REGIONAL	ADMINISTRACIÓN	GASTOS GENERADOS POR PUBLICACIÓN DE CONVOCATORIAS DE LOS PROGRAMAS FEDERALES Y ESTATALES	COBERTURA ESTATAL	VARIAS	MAR-2011	DIC-2011	800,001.00	-	800,001.00	-	-	-	261,114.48	-	261,114.48	-	-	-	32.64%	100.00%	PUBLICACIÓN	4	4	659333	708359	4.5.1	03	CANCELACIÓN PARCIAL POR $538,887
07, DESARROLLO URBANO, OBRA PUBLICA Y VIVIENDA	12, COBERTURA ESTATAL	CEAPA	PEO - ESTATAL	DEFINICIÓN Y CONDUCCIÓN DE LA PLANEACIÓN DEL DESARROLLO REGIONAL	SERVICIOS	APORTACIÓN A PATRONATOS Y ASOCIACIONES DE ESTUDIOS, PROYECTOS Y SISTEMAS INTEGRALES EN MATERIA HÍDRICA, EN DIVERSAS REGIONES	COBERTURA ESTATAL	VARIAS	MAR-2011	DIC-2011	1,213,972.00	-	1,213,972.00	-	-	-	635,000.00	-	635,000.00	-	-	-	52.31%	100.00%	PAGOS	4	4	659333	708359	4.5.1	03	CANCELACIÓN PARCIAL POR $578,972
07, DESARROLLO URBANO, OBRA PUBLICA Y VIVIENDA	12, COBERTURA ESTATAL	CEAPA	PROSAPYS - ESTATAL	DEFINICIÓN Y CONDUCCIÓN DE LA PLANEACIÓN DEL DESARROLLO REGIONAL	ADQUISICIONES	DESARROLLO INSTITUCIONAL	COBERTURA ESTATAL	VARIAS	MAR-2011	DIC-2011	3,234,072.00	869,473.00	2,364,599.00	-	-	-	2,463,623.63	808,200.29	1,655,423.34	-	-	-	76.18%	100.00%	LOTE	1	1	100	100	4.5.1	03	CANCELACIÓN PARCIAL POR $771,448
07, DESARROLLO URBANO, OBRA PUBLICA Y VIVIENDA	12, COBERTURA ESTATAL	CEAPA	PROTAR - FONREGION	TRATAMIENTO AGUAS RESIDUALES (PLANTAS DE TRATAMIENTO)	CONSOLIDACIÓN DE LA INFRAESTRUCTURA	OPERACIÓN Y MANTENIMIENTO EN PLANTAS DE TRATAMIENTO DE AGUAS RESIDUALES	COBERTURA ESTATAL	VARIAS	MAR-2011	DIC-2011	8,908,368.00	8,908,368.00	-	-	-	-	6,130,392.17	6,130,392.17	-	-	-	-	68.82%	100.00%	OPERACIÓN DE PLANTAS	19	19	659333	708359	4.5.1	04	MOVIMIENTOS PENDIENTES
07, DESARROLLO URBANO, OBRA PUBLICA Y VIVIENDA	10, OJOCALIENTE	CEAPA	PROSSAPYS - FAFEF	AGUA POTABLE	REHABILITACIÓN DE SISTEMA	REHABILITACIÓN DEL SISTEMA DE AGUA POTABLE Y PLANTA POTABILIZADORA	CUAUHTÉMOC	FELIPE BERRIOZÁBAL	MAR-2011	DIC-2011	1,677,590.00	587,156.00	545,218.00	545,216.00	-	-	1,614,111.43	564,938.99	524,586.22	524,586.22	-	-	96.22%	100.00%	M.L	842	842	197	229	4.5.1	03	CANCELACIÓN PARCIAL POR $63,479
07, DESARROLLO URBANO, OBRA PUBLICA Y VIVIENDA	01, FRESNILLO	CEAPA	PROSSAPYS - FAFEF	AGUA POTABLE	REHABILITACIÓN DE SISTEMA	REHABILITACIÓN DEL SISTEMA DE AGUA POTABLE	FRESNILLO	SAN ISIDRO DE CABRALES	MAR-2011	DIC-2011	1,134,206.00	396,972.00	368,617.00	368,617.00	-	-	1,073,827.08	375,839.47	348,993.79	348,993.82	-	-	94.68%	100.00%	M.L	4213	4213	223	230	4.5.1	03	CANCELACIÓN PARCIAL POR $60,379
07, DESARROLLO URBANO, OBRA PUBLICA Y VIVIENDA	01, FRESNILLO	CEAPA	REGIONALES	AGUA POTABLE	EQUIPAMIENTO / ELECTRIFICACIÓN	REEQUIPAMIENTO DE POZOS DEL SISTEMA PARDILLO	FRESNILLO	FRESNILLO	MAR-2011	DIC-2011	1,639,685.00	-	1,639,685.00	-	-	-	1,480,960.84	-	1,480,960.84	-	-	-	90.32%	100.00%	EQUIPO	3	3	58325	62619	4.5.1	03	MOVIMIENTOS PENDIENTES
07, DESARROLLO URBANO, OBRA PUBLICA Y VIVIENDA	01, FRESNILLO	CEAPA	PROSSAPYS - FAFEF	PROTECCIÓN Y PRESERVACIÓN ECOLÓGICA	ESTUDIOS Y PROYECTOS	ESTUDIO Y PROYECTO EJECUTIVO PARA PLANTA DE TRATAMIENTO	FRESNILLO	COLONIA MONTEMARIANA (COLONIA MARIANA)	MAR-2011	DIC-2011	450,000.00	360,000.00	45,001.00	44,999.00	-	-	430,203.09	344,162.46	43,020.33	43,020.30	-	-	95.60%	100.00%	ESTUDIO	1	1	937	980	4.5.1	04	CANCELACIÓN PARCIAL POR $19,797
07, DESARROLLO URBANO, OBRA PUBLICA Y VIVIENDA	10, OJOCALIENTE	CEAPA	APAZU - FONREGION	AGUA POTABLE	CONSTRUCCIÓN DE SISTEMA	CONSTRUCCIÓN DEL SISTEMA DE AGUA POTABLE Y PLANTA POTABILIZADORA	GENARO CODINA	LAS TINAJAS	MAR-2011	DIC-2011	3,146,565.00	-	3,146,565.00	-	-	-	2,939,445.49	-	2,939,445.49	-	-	-	93.42%	100.00%	M.L	3052	3052	58455	64434	4.5.1	04	MOVIMIENTOS PENDIENTES
07, DESARROLLO URBANO, OBRA PUBLICA Y VIVIENDA	02, RÍO GRANDE	CEAPA	PROSSAPYS - FAFEF	AGUA POTABLE	AMPLIACIÓN DE SISTEMA	AMPLIACIÓN DEL SISTEMA DE AGUA POTABLE Y CONSTRUCCIÓN DE PLANTA POTABILIZADORA	GENERAL FRANCISCO R. MURGUÍA	LA ESTANZUELA	MAR-2011	DIC-2011	2,760,232.00	1,352,513.00	703,858.00	703,861.00	-	-	2,559,216.40	1,254,017.58	652,599.41	652,599.41	-	-	92.72%	100.00%	M.L	3651	3651	200	243	4.5.1	03	CANCELACIÓN PARCIAL POR $201,016
07, DESARROLLO URBANO, OBRA PUBLICA Y VIVIENDA	02, RÍO GRANDE	CEAPA	PROSSAPYS - FAFEF	TRATAMIENTO AGUAS RESIDUALES (PLANTAS DE TRATAMIENTO)	CONSTRUCCIÓN	CONSTRUCCIÓN DE PLANTA DE TRATAMIENTO DE AGUAS RESIDUALES SISTEMA DUAL "RAFA"-BIOFILTRO ESTÁTICO	GENERAL FRANCISCO R. MURGUÍA	SANTA RITA	MAR-2011	DIC-2011	3,962,320.00	2,773,625.00	594,348.00	594,347.00	-	-	4,900,377.90	3,430,264.54	878,624.46	591,488.90	-	-	123.67%	100.00%	PLANTA DE TRATAMIENTO	1	1	472	625	4.5.1	04	SE EJERCIERON $938,058 ADICIONALES A LO APROBADO INICIAL, DERIVADOS DE UNA AMPLIACIÓN SOLICITADA
07, DESARROLLO URBANO, OBRA PUBLICA Y VIVIENDA	02, RÍO GRANDE	CEAPA	REGIONALES	AGUA POTABLE	CONSTRUCCIÓN DE SISTEMA	CONSTRUCCIÓN DEL SISTEMA DE ALCANTARILLADO	GENERAL FRANCISCO R. MURGUÍA	CIENEGUILLA (NORIA Y CIENEGUILLA)	MAR-2011	DIC-2011	5,632,563.00	-	3,942,794.00	1,689,769.00	-	-	5,386,077.95	-	3,770,254.33	1,615,823.62	-	-	95.62%	100.00%	M.L	11529	11529	338	354	4.5.1	04	MOVIMIENTOS PENDIENTES
07, DESARROLLO URBANO, OBRA PUBLICA Y VIVIENDA	10, OJOCALIENTE	CEAPA	PROTAR - FONREGION	PROTECCIÓN Y PRESERVACIÓN ECOLÓGICA	ESTUDIOS Y PROYECTOS	ESTUDIO DE INGENIERÍA BÁSICA Y PROYECTO EJECUTIVO	GENERAL PÁNFILO NATERA	SAN JOSÉ EL SALADILLO (EL SALADILLO)	MAR-2011	DIC-2011	637,840.00	446,487.00	95,676.00	95,677.00	-	-	30,032.72	23,055.10	6,977.62	-	-	-	4.71%	100.00%	ESTUDIO	1	1	1144	1715	4.5.1	04	CANCELACIÓN PARCIAL POR $607,807
07, DESARROLLO URBANO, OBRA PUBLICA Y VIVIENDA	10, OJOCALIENTE	CEAPA	PROSSAPYS - FAFEF	ALCANTARILLADO	AMPLIACIÓN DE SISTEMA	AMPLIACIÓN DE SISTEMA DE ALCANTARILLADO	GENERAL PÁNFILO NATERA	LA TESORERA (BAJÍO DE LA TESORERA)	MAR-2011	DIC-2011	13,842,945.00	6,783,044.00	3,529,951.00	3,529,950.00	-	-	13,415,648.18	6,573,667.61	6,441,980.57	400,000.00	-	-	96.91%	100.00%	M.L	22191	22191	539	808	4.5.1	04	CANCELACIÓN PARCIAL POR $427,297
07, DESARROLLO URBANO, OBRA PUBLICA Y VIVIENDA	08, ZACATECAS	CEAPA	APAZU - FONREGION	ALCANTARILLADO	CONSTRUCCIÓN DE SISTEMA	CONSTRUCCIÓN DE DRENAJE PLUVIAL Y REHABILITACIÓN DE REDES DE AGUA POTABLE Y DE ALCANTARILLADO EN LA ZONA CENTRO NORTE DE LA CIUDAD DE	GUADALUPE	GUADALUPE	MAR-2011	DIC-2011	62,206,718.00	31,103,360.00	15,551,680.00	15,551,678.00	-	-	60,415,391.92	30,156,457.22	15,078,228.61	15,180,706.09	-	-	97.12%	100.00%	M.L	23255	23255	48160	51412	4.5.1	04	CANCELACIÓN PARCIAL POR $1'791,326
07, DESARROLLO URBANO, OBRA PUBLICA Y VIVIENDA	08, ZACATECAS	CEAPA	PROTAR - FONREGION	PROTECCIÓN Y PRESERVACIÓN ECOLÓGICA	ESTUDIOS Y PROYECTOS	ESTUDIO DE INGENIERÍA BÁSICA Y PROYECTO EJECUTIVO	GUADALUPE	GUADALUPE	MAR-2011	DIC-2011	1,645,974.00	1,152,182.00	246,896.00	246,896.00	-	-	1,425,132.85	997,593.00	427,539.85	-	-	-	86.58%	100.00%	ESTUDIO	1	1	112211	112211	4.5.1	04	CANCELACIÓN PARCIAL POR $220,841
07, DESARROLLO URBANO, OBRA PUBLICA Y VIVIENDA	08, ZACATECAS	CEAPA	PEO - ESTATAL	DEFINICIÓN Y CONDUCCIÓN DE LA PLANEACIÓN DEL DESARROLLO REGIONAL	SERVICIOS	PAGO DE GASTOS Y COSTOS ORIGINADOS DE LICITACIÓN	GUADALUPE	COL. OSIRIS	MAR-2011	DIC-2011	1,250,000.00	-	1,250,000.00	-	-	-	1,250,000.24	-	1,250,000.24	-	-	-	100.00%	100.00%	PAGO	1	1	1	1	4.5.1	04	
07, DESARROLLO URBANO, OBRA PUBLICA Y VIVIENDA	09, JUCHIPILA	CEAPA	APAZU - FONREGION	AGUA POTABLE	REHABILITACIÓN DE SISTEMA	MEJORAMIENTO DEL SISTEMA DE AGUA POTABLE CONSISTENTE EN LÍNEA DE CONDUCCIÓN LA A MEZQUITERA LÍNEA DE ALIMENTACIÓN TISCAREÑO Y	JALPA	JALPA	MAR-2011	DIC-2011	3,114,795.00	1,557,397.00	778,700.00	778,698.00	-	-	2,976,931.88	1,488,465.95	744,232.95	744,232.98	-	-	95.57%	100.00%	M.L	4808	4808	6645	7371	4.5.1	03	CANCELACIÓN PARCIAL POR $137,863

SECRETARÍA DE PLANEACIÓN Y DESARROLLO REGIONAL
COMITÉ DE PLANEACIÓN PARA EL DESARROLLO DEL ESTADO DE ZACATECAS
SEGUNDO INFORME DE GOBIERNO
ANEXO TÉCNICO
CIERRE DE EJERCICIO 2011
EJE 4: ZACATECAS MODERNO

CEP2011

SECTOR	REGIÓN	DEPENDENCIA	FONDO O MODALIDAD DE INVERSIÓN	PROGRAMA	SUBPROGRAMA	DESCRIPCIÓN DE LA OBRA O ACCIÓN	MUNICIPIO	LOCALIDAD	FECHA DE:		ESTRUCTURA FINANCIERA 2011 (PESOS) APROBADA						ESTRUCTURA FINANCIERA 2011 (PESOS) EJERCIDA						AVANCE %		METAS TOTALES			BENEFICIARIOS		PED	NUMERO DEL PROYECTO	OBSERVACIONES
									INICIO MMM/AAAA	TERMINO MMM/AAAA	TOTAL	FEDERAL	ESTATAL	MUNICIPAL	PARTICIP.	OTROS	TOTAL	FEDERAL	ESTATAL	MUNICIPAL	PARTICIP.	OTROS	FINANCIERO	FÍSICO	UNIDAD DE MEDIDA	PROGRAMADAS	ALCANZADAS	HOMBRES	MUJERES	EJE/ LÍNEA ESTRATÉGICA/ ESTRATEGIA		
07, DESARROLLO URBANO, OBRA PUBLICA Y VIVIENDA	09, JUCHIPILA	CEAPA	REGIONALES	AGUA POTABLE	CONSTRUCCIÓN DE SISTEMA	CONSTRUCCIÓN DEL SISTEMA DE AGUA POTABLE	JALPA	COLONIA ARECHIGA	MAR-2011	DIC-2011	2,329,964.00	-	1,829,964.00	500,000.00	-	-	2,179,071.35	-	1,711,451.72	467,619.63	-	-	93.52%	100.00%	M.L.	3829	3829	74	84	4.5.1	03	MOVIMIENTOS PENDIENTES
07, DESARROLLO URBANO, OBRA PUBLICA Y VIVIENDA	06, JEREZ	CEAPA	APAZU - FONREGION	AGUA POTABLE	CONSTRUCCIÓN DE SISTEMA	CONSTRUCCIÓN DE LÍNEA DE CONDUCCIÓN DEL POZO NÚMERO 5 (ESTADIO DE BASE-BOL)	JEREZ	JEREZ DE GARCÍA SALINAS	MAR-2011	DIC-2011	663,749.00	331,875.00	165,936.00	165,938.00	-	-	659,963.44	329,981.72	164,990.86	164,990.86	-	-	99.43%	100.00%	M.L.	491	491	18356	20268	4.5.1	03	CANCELACIÓN PARCIAL POR $3,786
07, DESARROLLO URBANO, OBRA PUBLICA Y VIVIENDA	06, JEREZ	CEAPA	APAZU - FONREGION	AGUA POTABLE	EQUIPAMIENTO / ELECTRIFICACIÓN	REEQUIPAMIENTO DE POZO 2 (IMMSA) PARA EL MEJORAMIENTO DE LA EFICIENCIA FÍSICA DEL SISTEMA DE AGUA POTABLE	JEREZ	JEREZ DE GARCÍA SALINAS	MAR-2011	DIC-2011	942,685.00	377,074.00	282,806.00	282,805.00	-	-	909,892.10	363,956.84	272,967.63	272,967.63	-	-	96.52%	100.00%	EQUIPAMIENTO	1	1	18356	20268	4.5.1	03	CANCELACIÓN PARCIAL POR $32,793
07, DESARROLLO URBANO, OBRA PUBLICA Y VIVIENDA	06, JEREZ	CEAPA	APAZU - FONREGION	AGUA POTABLE	EQUIPAMIENTO / ELECTRIFICACIÓN	REEQUIPAMIENTO DE POZO NÚMERO 1 (EL MOLINO) PARA EL MEJORAMIENTO DE LA EFICIENCIA FÍSICA DEL SISTEMA DE AGUA POTABLE	JEREZ	JEREZ DE GARCÍA SALINAS	MAR-2011	DIC-2011	1,018,030.00	407,212.00	305,409.00	305,409.00	-	-	916,788.44	366,715.37	275,036.53	275,036.54	-	-	90.06%	100.00%	EQUIPAMIENTO	1	1	18356	20268	4.5.1	03	CANCELACIÓN PARCIAL POR $101,242
07, DESARROLLO URBANO, OBRA PUBLICA Y VIVIENDA	06, JEREZ	CEAPA	PROSSAPYS - FAFEF	AGUA POTABLE	PERFORACIÓN DE POZO PROFUNDO	PERFORACIÓN DE POZO PROFUNDO PARA ABASTECIMIENTO DE AGUA A 400 MTS.	JEREZ	SARABIA	MAR-2011	DIC-2011	1,803,356.00	1,442,685.00	180,335.00	180,336.00	-	-	1,475,635.35	1,180,508.28	147,563.52	147,563.55	-	-	81.83%	100.00%	POZO	1	1	89	96	4.5.1	03	CANCELACIÓN PARCIAL POR $327,721
07, DESARROLLO URBANO, OBRA PUBLICA Y VIVIENDA	03, SOMBRERETE	CEAPA	APAZU - FONREGION	AGUA POTABLE	CONSTRUCCIÓN DE SISTEMA	CONSTRUCCIÓN DEL SISTEMA DE AGUA POTABLE	JIMÉNEZ DEL TEÚL	LAS BOCAS	MAR-2011	DIC-2011	1,845,984.00	-	1,845,984.00	-	-	-	1,816,180.98	-	1,816,180.98	-	-	-	98.39%	100.00%	M.L.	5129	5129	58455	64434	4.5.1	04	MOVIMIENTOS PENDIENTES
07, DESARROLLO URBANO, OBRA PUBLICA Y VIVIENDA	03, SOMBRERETE	CEAPA	REGIONALES	AGUA POTABLE	REHABILITACIÓN DE SISTEMA	REHABILITACIÓN DEL SISTEMA DE AGUA POTABLE	JIMÉNEZ DEL TEÚL	JIMÉNEZ DEL TEUL	MAR-2011	DIC-2011	327,777.00	-	327,777.00	-	-	-	326,886.81	-	326,886.81	-	-	-	99.73%	100.00%	M.L.	658	658	780	882	4.5.1	03	MOVIMIENTOS PENDIENTES
07, DESARROLLO URBANO, OBRA PUBLICA Y VIVIENDA	04, PINOS	CEAPA	APAZU - FONREGION - ESTATAL	AGUA POTABLE	REHABILITACIÓN DE SISTEMA	MEJORAMIENTO DEL SISTEMA DE AGUA POTABLE SECTOR 5 ZONA CENTRO DE LA CABECERA MUNICIPAL	LORETO	LORETO - SAN MARCOS	MAR-2011	DIC-2011	25,741,787.00	12,870,894.00	6,435,447.00	6,435,446.00	-	-	24,140,804.67	12,070,402.32	8,293,353.65	3,777,048.70	-	-	93.78%	100.00%	M.L.	22709	22709	11859	12583	4.5.1	04	CANCELACIÓN PARCIAL POR $1'600,982
07, DESARROLLO URBANO, OBRA PUBLICA Y VIVIENDA	04, PINOS	CEAPA	PROSSAPYS - FAFEF	AGUA POTABLE	REHABILITACIÓN DE SISTEMA	REHABILITACIÓN DEL SISTEMA DE AGUA POTABLE	LORETO	LA SOLEDAD	MAR-2011	DIC-2011	1,441,156.00	504,404.00	468,376.00	468,376.00	-	-	1,440,968.92	504,339.13	936,629.79	-	-	-	99.99%	100.00%	M.L.	2391	2391	64	96	4.5.1	03	CANCELACIÓN PARCIAL POR $187
07, DESARROLLO URBANO, OBRA PUBLICA Y VIVIENDA	04, PINOS	CEAPA	APAZU - FONREGION	ALCANTARILLADO	CONSTRUCCIÓN DE SISTEMA	MEJORAMIENTO DEL SISTEMA DE ALCANTARILLADO CONSISTENTE EN LA CONSTRUCCIÓN DE COLECTORES EN LORETO SAN MARCOS Y REHABILITACIÓN DE LA	LORETO	LORETO	MAR-2011	DIC-2011	12,680,428.00	6,699,896.00	2,990,267.00	2,990,265.00	-	-	12,004,586.05	6,342,803.12	5,661,782.93	-	-	-	94.67%	100.00%	M.L.	9318	9318	11859	12583	4.5.1	04	CANCELACIÓN PARCIAL POR $675,842
07, DESARROLLO URBANO, OBRA PUBLICA Y VIVIENDA	07, MAZAPIL	CEAPA	PROSSAPYS - FAFEF	AGUA POTABLE	CONSTRUCCIÓN DE SISTEMA	CONSTRUCCIÓN DE SISTEMA DE AGUA POTABLE	MAZAPIL	ESTANQUE GALLEGOS	MAR-2011	DIC-2011	1,983,683.00	1,586,347.00	198,668.00	198,668.00	-	-	1,960,761.50	1,568,609.19	196,076.15	196,076.16	-	-	98.84%	100.00%	M.L.	3124	3124	165	145	4.5.1	03	CANCELACIÓN PARCIAL POR $22,922
07, DESARROLLO URBANO, OBRA PUBLICA Y VIVIENDA	07, MAZAPIL	CEAPA	PROSSAPYS - FAFEF	ALCANTARILLADO	CONSTRUCCIÓN DE LATINIZACIÓN.	SUMINISTRO E INSTALACIÓN DE SANITARIOS ECOLÓGICOS HÚMEDOS	MELCHOR OCAMPO	PRESA DE LOS ÁNGELES	MAR-2011	DIC-2011	608,927.00	349,724.00	43,715.00	215,488.00	-	-	572,054.96	349,724.00	43,715.00	178,615.96	-	-	93.94%	100.00%	SANITARIOS	37	37	46	45	4.5.1	04	CANCELACIÓN PARCIAL POR $36,872
07, DESARROLLO URBANO, OBRA PUBLICA Y VIVIENDA	06, JEREZ	CEAPA	PROSSAPYS - FAFEF	AGUA POTABLE	REHABILITACIÓN DE SISTEMA	REHABILITACIÓN DEL SISTEMA DE AGUA POTABLE	MONTE ESCOBEDO	LAGUNA GRANDE - COL. POTRERO NUEVO	MAR-2011	DIC-2011	1,766,946.00	618,431.00	574,259.00	574,256.00	-	-	2,086,895.16	689,557.89	851,876.46	545,460.81	-	-	118.11%	100.00%	M.L.	6873	6873	544	562	4.5.1	03	OFICIO DE APROBACIÓN PLA-AP/0289/11 POR 1,766,946 CANCELACIÓN PLA-CA/2507/11 POR $30,300, OFICIO DE AMPLIACIÓN PLA-AM/1724/11
07, DESARROLLO URBANO, OBRA PUBLICA Y VIVIENDA	08, ZACATECAS	CEAPA	APAZU - PEO	AGUA POTABLE	REHABILITACIÓN DE SISTEMA	AUTOMATIZACIÓN E INTERCONEXIÓN DE LA LÍNEA DE CONDUCCIÓN DE BASE 4 A BASE 5	MORELOS	HACIENDA NUEVA	MAR-2011	DIC-2011	135,976.00	135,976.00	-	-	-	-	135,976.00	135,976.00	-	-	-	-	100.00%	100.00%	SISTEMA	1	1	1617	1623	4.5.1	03	
07, DESARROLLO URBANO, OBRA PUBLICA Y VIVIENDA	08, ZACATECAS	CEAPA	PROSSAPYS - FAFEF	AGUA POTABLE	PERFORACIÓN DE POZO PROFUNDO	REPOSICIÓN DE POZO PARA ABASTECIMIENTO DE AGUA A 300 MTS.	MORELOS	NORIA LOS GRINGOS	MAR-2011	DIC-2011	1,369,115.00	648,000.00	360,558.00	360,557.00	-	-	1,005,928.88	476,105.13	264,911.38	264,912.37	-	-	73.47%	100.00%	POZO	1	1	56	52	4.5.1	03	CANCELACIÓN PARCIAL POR $363,186
07, DESARROLLO URBANO, OBRA PUBLICA Y VIVIENDA	08, ZACATECAS	CEAPA	REGIONALES	AGUA POTABLE	EQUIPAMIENTO / ELECTRIFICACIÓN	EQUIPAMIENTO DE POZO Y LÍNEA DE CONDUCCIÓN	MORELOS	NORIA DE GRINGOS	MAR-2011	DIC-2011	324,503.00	-	324,503.00	-	-	-	324,503.00	-	324,503.00	-	-	-	100.00%	100.00%	M.L.	70	70	75	84	4.5.1	03	
07, DESARROLLO URBANO, OBRA PUBLICA Y VIVIENDA	04, PINOS	CEAPA	PROSSAPYS - FAFEF	AGUA POTABLE	REHABILITACIÓN DE SISTEMA	REHABILITACIÓN DEL SISTEMA DE AGUA POTABLE	NORIA DE ÁNGELES	REAL DE ÁNGELES	MAR-2011	DIC-2011	2,240,700.00	784,244.00	728,229.00	728,227.00	-	-	2,089,671.24	731,384.94	679,143.13	679,143.17	-	-	93.26%	100.00%	M.L.	5719	5719	74	74	4.5.1	03	CANCELACIÓN PARCIAL POR $151,029
07, DESARROLLO URBANO, OBRA PUBLICA Y VIVIENDA	04, PINOS	CEAPA	PEO - ESTATAL	AGUA POTABLE	PERFORACIÓN DE POZO PROFUNDO	APOYO AL MUNICIPIO PARA PERFORACIÓN DE POZO PARA ABASTECIMIENTO DE AGUA	NORIA DE ÁNGELES	IGNACIO ZARAGOZA (SAN DIEGO)	MAR-2011	DIC-2011	400,000.00	-	200,000.00	200,000.00	-	-	400,000.00	-	200,000.00	200,000.00	-	-	100.00%	100.00%	POZO	1	1	571	590	4.5.1	03	
07, DESARROLLO URBANO, OBRA PUBLICA Y VIVIENDA	04, PINOS	CEAPA	PROSSAPYS - FAFEF	AGUA POTABLE	AMPLIACIÓN DE SISTEMA	AMPLIACIÓN DEL SISTEMA DE AGUA POTABLE Y PLANTA POTABILIZADORA	PINOS	SANTA ELENA	MAR-2011	DIC-2011	5,553,931.00	3,110,200.00	1,221,866.00	1,221,865.00	-	-	4,978,450.48	2,787,932.26	1,095,259.11	1,095,259.11	-	-	89.64%	100.00%	M.L.	12854	12854	664	756	4.5.1	03	CANCELACIÓN PARCIAL POR $575,481
07, DESARROLLO URBANO, OBRA PUBLICA Y VIVIENDA	04, PINOS	CEAPA	APAZU - FONREGION	AGUA POTABLE	PERFORACIÓN DE POZO PROFUNDO	PROFUNDIZACIÓN DE POZO DE 300 A 500 MTS DE PROFUNDIDAD CON DIÁMETRO DE 10"	PINOS	PINOS	MAR-2011	DIC-2011	1,544,240.00	617,695.00	463,272.00	463,273.00	-	-	1,202,837.63	481,135.05	360,851.30	360,851.28	-	-	77.89%	100.00%	POZO	1	1	2423	2683	4.5.1	03	CANCELACIÓN PARCIAL POR $341,402
07, DESARROLLO URBANO, OBRA PUBLICA Y VIVIENDA	04, PINOS	CEAPA	PROSSAPYS - FAFEF	AGUA POTABLE	CONSTRUCCIÓN DE SISTEMA	CONSTRUCCIÓN DE SISTEMA DE AGUA POTABLE	PINOS	VÍA CORTA EL PATROCINIO- EL CHARQUILLO	MAR-2011	DIC-2011	2,171,055.00	1,736,844.00	217,107.00	217,104.00	-	-	2,031,285.90	1,625,028.74	203,128.57	203,128.59	-	-	93.56%	100.00%	M.L.	4459	4459	74	67	4.5.1	03	CANCELACIÓN PARCIAL POR $139,769
07, DESARROLLO URBANO, OBRA PUBLICA Y VIVIENDA	04, PINOS	CEAPA	PROSSAPYS - FAFEF	AGUA POTABLE	REHABILITACIÓN DE SISTEMA	REHABILITACIÓN DEL SISTEMA DE AGUA POTABLE	PINOS	VÍCTOR ROSALES (LA PAZ)	MAR-2011	DIC-2011	1,933,376.00	676,683.00	628,346.00	628,347.00	-	-	1,638,177.36	573,362.07	532,407.65	532,407.64	-	-	84.73%	100.00%	M.L.	4657	4657	202	200	4.5.1	03	CANCELACIÓN PARCIAL POR $295,199
07, DESARROLLO URBANO, OBRA PUBLICA Y VIVIENDA	04, PINOS	CEAPA	PROSSAPYS - FAFEF	AGUA POTABLE	AMPLIACIÓN DE SISTEMA	AMPLIACIÓN DE SISTEMA DE AGUA POTABLE	PINOS	PUEBLITO DE GUADALUPE (EL PUEBLITO)	MAR-2011	DIC-2011	1,732,030.00	848,695.00	441,668.00	441,667.00	-	-	1,540,862.70	755,022.72	392,919.98	392,920.00	-	-	88.96%	100.00%	M.L.	4508	4508	171	172	4.5.1	03	CANCELACIÓN PARCIAL POR $191,167
07, DESARROLLO URBANO, OBRA PUBLICA Y VIVIENDA	04, PINOS	CEAPA	PROSSAPYS - FAFEF	AGUA POTABLE	CONSTRUCCIÓN DE SISTEMA	CONSTRUCCIÓN DEL SISTEMA DE AGUA POTABLE	PINOS	SANTA GERTRUDIS-NORIA DE SANTA GERTRUDIS-EL	MAR-2011	DIC-2011	4,908,039.00	3,926,431.00	490,804.00	490,804.00	-	-	4,647,906.29	3,718,325.03	464,790.62	464,790.64	-	-	94.70%	100.00%	M.L.	14381	14381	53	47	4.5.1	03	CANCELACIÓN PARCIAL POR $260,133
07, DESARROLLO URBANO, OBRA PUBLICA Y VIVIENDA	02, RÍO GRANDE	CEAPA	REGIONALES	AGUA POTABLE	REHABILITACIÓN DE SISTEMA	MEJORAMIENTO DEL SISTEMA DE AGUA POTABLE CONSISTENTE EN LA REHABILITACIÓN Y SECTORIZACIÓN DE LA RED DE DISTRIBUCIÓN ZONA CENTRO	RÍO GRANDE	RIO GRANDE-LA LOMA	MAR-2011	DIC-2011	6,282,808.00	-	4,282,808.00	2,000,000.00	-	-	6,089,187.83	-	4,150,823.41	1,938,364.42	-	-	96.92%	100.00%	M.L.	8431	8431	13960	15349	4.5.1	03	MOVIMIENTOS PENDIENTES

SECRETARÍA DE PLANEACIÓN Y DESARROLLO REGIONAL
COMITÉ DE PLANEACIÓN PARA EL DESARROLLO DEL ESTADO DE ZACATECAS
SEGUNDO INFORME DE GOBIERNO
ANEXO TÉCNICO
CIERRE DE EJERCICIO 2011
EJE 4: ZACATECAS MODERNO

CEP2011

SECTOR	REGIÓN	DEPENDENCIA	FONDO O MODALIDAD DE INVERSIÓN	PROGRAMA	SUBPROGRAMA	DESCRIPCIÓN DE LA OBRA O ACCIÓN	MUNICIPIO	LOCALIDAD	FECHA DE:		ESTRUCTURA FINANCIERA 2011 (PESOS) APROBADA						ESTRUCTURA FINANCIERA 2011 (PESOS) EJERCIDA						AVANCE %		METAS TOTALES			BENEFICIARIOS		PED	NUMERO DEL PROYECTO	OBSERVACIONES
									INICIO MMM/AAAA	TERMINO MMM/AAAA	TOTAL	FEDERAL	ESTATAL	MUNICIPAL	PARTICIP.	OTROS	TOTAL	FEDERAL	ESTATAL	MUNICIPAL	PARTICIP.	OTROS	FINANCIERO	FÍSICO	UNIDAD DE MEDIDA	PROGRAMADAS	ALCANZADAS	HOMBRES	MUJERES	EJE/ LÍNEA ESTRATÉGICA/ ESTRATEGIA		
07, DESARROLLO URBANO, OBRA PUBLICA Y VIVIENDA	02, RÍO GRANDE	CEAPA	PROSSAPYS - FAFEF	ALCANTARILLADO	AMPLIACIÓN DE SISTEMA	AMPLIACIÓN DE SISTEMA DE ALCANTARILLADO Y SANITARIOS HÚMEDOS	RÍO GRANDE	LA FLORIDA - LOS MÁRQUEZ	MAR-2011	DIC-2011	9,729,788.00	4,767,597.00	2,481,096.00	2,481,095.00	-	-	8,268,379.47	4,051,505.93	2,108,436.77	2,108,436.77	-	-	84.98%	100.00%	M.L.	15438	15438	939	991	4.5.1	04	CANCELACIÓN PARCIAL POR $1'461,409
07, DESARROLLO URBANO, OBRA PUBLICA Y VIVIENDA	02, RÍO GRANDE	CEAPA	PROSSAPYS - FAFEF	PROTECCIÓN Y PRESERVACIÓN ECOLÓGICA	ESTUDIOS Y PROYECTOS	CONSTRUCCIÓN DE PLANTA DE TRATAMIENTO DE AGUAS RESIDUALES, SISTEMA RAFA	RÍO GRANDE	COL. GARCÍA SALINAS	MAR-2011	DIC-2011	5,146,813.00	3,602,769.00	772,022.00	772,022.00	-	-	1,593,639.69	1,142,756.27	450,883.42	-	-	-	30.96%	100.00%	PLANTA DE TRATAMIENTO	1	1	833	952	4.5.1	04	CANCELACIÓN PARCIAL POR $3'553,173
07, DESARROLLO URBANO, OBRA PUBLICA Y VIVIENDA	02, RÍO GRANDE	CEAPA	PROSSAPYS - FAFEF	ALCANTARILLADO	AMPLIACIÓN DE SISTEMA	AMPLIACIÓN DE SISTEMA DE ALCANTARILLADO Y SANITARIOS HÚMEDOS	RÍO GRANDE	EMILIANO ZAPATA (MORONES)	MAR-2011	DIC-2011	9,709,880.00	4,757,842.00	2,476,019.00	2,476,019.00	-	-	9,248,182.28	4,531,609.33	2,358,286.49	2,358,286.46	-	-	95.25%	100.00%	M.L.	18977	18977	939	991	4.5.1	04	CANCELACIÓN PARCIAL POR $461,698
07, DESARROLLO URBANO, OBRA PUBLICA Y VIVIENDA	03, SOMBRERETE	CEAPA	REGIONALES	AGUA POTABLE	EQUIPAMIENTO / ELECTRIFICACIÓN	EQUIPAMIENTO DE POZO Y LÍNEA DE CONDUCCIÓN AL TANQUE REGULADOR EXISTENTE	SAÍN ALTO	RIO DE MEDINA	MAR-2011	DIC-2011	1,260,731.00	-	882,512.00	378,219.00	-	-	1,234,019.09	-	863,813.53	370,205.56	-	-	97.88%	100.00%	M.L.	1699	1699	1032	1086	4.5.1	03	MOVIMIENTOS PENDIENTES
07, DESARROLLO URBANO, OBRA PUBLICA Y VIVIENDA	03, SOMBRERETE	CEAPA	PROSSAPYS - FAFEF	TRATAMIENTO AGUAS RESIDUALES (PLANTAS DE TRATAMIENTO)	CONSTRUCCIÓN	CONSTRUCCIÓN DE PLANTA DE TRATAMIENTO DE AGUAS RESIDUALES.- SISTEMAS MIXTOS (LAGUNAR-RAFA)	SAÍN ALTO	EMILIANO ZAPATA (SAN JOSÉ)	MAR-2011	DIC-2011	4,476,351.00	3,581,081.00	447,635.00	447,635.00	-	-	4,097,789.64	3,278,231.72	409,778.96	409,778.96	-	-	91.54%	100.00%	PLANTA DE TRATAMIENTO	1	1	628	945	4.5.1	04	CANCELACIÓN PARCIAL POR $378,561
07, DESARROLLO URBANO, OBRA PUBLICA Y VIVIENDA	03, SOMBRERETE	CEAPA	APAZU - FONREGION	AGUA POTABLE	REHABILITACIÓN DE SISTEMA	MEJORAMIENTO DEL SISTEMA DE AGUA POTABLE CONSISTENTE EN LA REHABILITACIÓN DE LA RED DE DISTRIBUCIÓN EN LA ZONA SUR DE LA CABECERA MUNICIPAL	SOMBRERETE	SOMBRERETE	MAR-2011	DIC-2011	21,645,842.00	10,822,921.00	5,411,461.00	5,411,460.00	-	-	21,102,176.78	10,551,088.39	5,275,544.19	5,275,544.20	-	-	97.49%	100.00%	M.L.	56393	56393	9371	9982	4.5.1	03	CANCELACIÓN PARCIAL POR $543,665
07, DESARROLLO URBANO, OBRA PUBLICA Y VIVIENDA	03, SOMBRERETE	CEAPA	PROSSAPYS - FAFEF	AGUA POTABLE	PERFORACIÓN DE POZO PROFUNDO	RELOCALIZACIÓN DE POZO PARA ABASTECIMIENTO DE AGUA A 300 MTS.	SOMBRERETE	SAN JOSÉ DE RANCHOS	MAR-2011	DIC-2011	1,397,495.00	978,247.00	209,624.00	209,624.00	-	-	1,046,058.06	732,240.64	156,908.72	156,908.70	-	-	74.85%	100.00%	POZO	1	1	392	441	4.5.1	03	CANCELACIÓN PARCIAL POR $351,437
07, DESARROLLO URBANO, OBRA PUBLICA Y VIVIENDA	03, SOMBRERETE	CEAPA	REGIONALES	AGUA POTABLE	REHABILITACIÓN DE SISTEMA	REHABILITACIÓN DEL SISTEMA DE AGUA POTABLE	SOMBRERETE	CORRALES	MAR-2011	DIC-2011	4,696,394.00	-	3,896,394.00	800,000.00	-	-	4,366,556.06	-	3,622,742.24	743,813.82	-	-	92.98%	100.00%	M.L.	16204	16204	539	522	4.5.1	03	MOVIMIENTOS PENDIENTES
07, DESARROLLO URBANO, OBRA PUBLICA Y VIVIENDA	03, SOMBRERETE	CEAPA	APAZU - FONREGION	ALCANTARILLADO	CONSTRUCCIÓN DE SISTEMA	CONSTRUCCIÓN DE DRENAJE PLUVIAL Y REHABILITACIÓN DE REDES DE AGUA POTABLE Y ALCANTARILLADO EN LA CALLE JAVIER MINA DE LA CABECERA	SOMBRERETE	SOMBRERETE	MAR-2011	DIC-2011	3,913,482.00	2,006,781.00	953,351.00	953,350.00	-	-	3,762,976.51	1,929,597.90	916,689.31	916,689.30	-	-	96.15%	100.00%	M.L.	2427	2427	9371	9982	4.5.1	04	CANCELACIÓN PARCIAL POR $150,505
07, DESARROLLO URBANO, OBRA PUBLICA Y VIVIENDA	05, TLALTENANGO	CEAPA	PROSSAPYS - FAFEF	AGUA POTABLE	PERFORACIÓN DE POZO PROFUNDO	PERFORACIÓN DE POZO PARA ABASTECIMIENTO DE AGUA A 300 MTS.	TEPECHITLÁN	EL ZAPOTE	MAR-2011	DIC-2011	1,360,904.00	1,088,723.00	136,091.00	136,090.00	-	-	1,048,178.16	838,542.52	104,817.83	104,817.81	-	-	77.02%	100.00%	POZO	1	1	28	29	4.5.1	03	CANCELACIÓN PARCIAL POR $312,726
07, DESARROLLO URBANO, OBRA PUBLICA Y VIVIENDA	05, TLALTENANGO	CEAPA	APAZU - FONREGION	AGUA POTABLE	REHABILITACIÓN DE SISTEMA	MEJORAMIENTO DEL SISTEMA DE AGUA POTABLE CONSISTENTE EN LA REHABILITACIÓN DE LA CAPTACIÓN NORIA DE LAS HUERTAS CONSTRUCCIÓN DE LA	TEÚL DE GONZÁLEZ ORTEGA	TEÚL DE GONZÁLEZ ORTEGA	MAR-2011	DIC-2011	3,821,236.00	2,419,825.00	700,706.00	700,705.00	-	-	4,106,562.19	2,542,104.66	940,001.29	624,456.24	-	-	107.47%	100.00%	M.L.	3879	3879	1269	1904	4.5.1	03	OFICIO DE APROBACIÓN PLA-AP/0271/11 POR 3,821,236 CANCELACIÓN PLA-CA/1718/11 POR $82,005, OFICIO DE AMPLIACIÓN PLA-AM/1719/11
07, DESARROLLO URBANO, OBRA PUBLICA Y VIVIENDA	05, TLALTENANGO	CEAPA	PROSSAPYS - FAFEF	PROTECCIÓN Y PRESERVACIÓN ECOLÓGICA	ESTUDIOS Y PROYECTOS	ESTUDIO Y PROYECTO EJECUTIVO PARA PLANTA DE TRATAMIENTO	TEÚL DE GONZÁLEZ ORTEGA	MILPILLAS DE ALLENDE	MAR-2011	DIC-2011	413,706.00	330,966.00	41,370.00	41,370.00	-	-	392,913.23	314,330.58	39,291.32	39,291.33	-	-	94.97%	100.00%	ESTUDIO	1	1	303	303	4.5.1	04	CANCELACIÓN PARCIAL POR $20,793
07, DESARROLLO URBANO, OBRA PUBLICA Y VIVIENDA	05, TLALTENANGO	CEAPA	PROSSAPYS - FAFEF	ALCANTARILLADO	REHABILITACIÓN DE SISTEMA	AMPLIACIÓN DE SISTEMA DE ALCANTARILLADO SEGUNDA ETAPA	TEÚL DE GONZÁLEZ ORTEGA	MILPILLAS DE ALLENDE	MAR-2011	DIC-2011	3,280,376.00	1,607,384.00	836,496.00	836,496.00	-	-	3,784,681.81	1,567,948.18	1,400,760.60	815,973.03	-	-	115.37%	100.00%	M.L.	7495	7495	303	303	4.5.1	04	SE EJERCIERON $504,306 ADICIONALES A LO APROBADO INICIAL, DERIVADOS DE UNA AMPLIACIÓN SOLICITADA
07, DESARROLLO URBANO, OBRA PUBLICA Y VIVIENDA	10, OJOCALIENTE	CEAPA	APAZU - FONREGION	AGUA POTABLE	AMPLIACIÓN DE SISTEMA	MEJORAMIENTO DEL SISTEMA DE AGUA POTABLE CONSISTENTE EN AMPLIACIÓN DE RED DE DISTRIBUCIÓN ZONAS NORTE SUR Y PONIENTE REHABILITACIÓN DE	TRANCOSO	TRANCOSO	MAR-2011	DIC-2011	6,207,849.00	3,103,925.00	1,551,961.00	1,551,963.00	-	-	7,493,510.91	3,746,755.46	3,746,755.45	-	-	-	120.71%	100.00%	M.L.	12386	12386	6206	6457	4.5.1	03	SE EJERCIERON $1'285,662 ADICIONALES A LO APROBADO INICIAL, DERIVADOS DE UNA AMPLIACIÓN SOLICITADA CANCELACIÓN DEL MONTO
07, DESARROLLO URBANO, OBRA PUBLICA Y VIVIENDA	10, OJOCALIENTE	CEAPA	PROSSAPYS - FAFEF	TRATAMIENTO AGUAS RESIDUALES (PLANTAS DE TRATAMIENTO)	CONSTRUCCIÓN	CONSTRUCCIÓN DE PLANTA DE TRATAMIENTO DE AGUAS RESIDUALES, SISTEMA RAFA	TRANCOSO	EL PORVENIR	MAR-2011	DIC-2011	6,073,352.00	4,251,346.00	911,003.00	911,003.00	-	-	4,521,316.65	3,164,921.66	1,356,394.99	-	-	-	74.45%	100.00%	PLANTA DE TRATAMIENTO	1	1	329	331	4.5.1	04	CANCELACIÓN PARCIAL POR $1,552,035
07, DESARROLLO URBANO, OBRA PUBLICA Y VIVIENDA	10, OJOCALIENTE	CEAPA	APAZU - FONREGION	ALCANTARILLADO	CONSTRUCCIÓN DE SISTEMA	MEJORAMIENTO DEL SISTEMA DE ALCANTARILLADO CONSISTENTE EN LA CONSTRUCCIÓN DE COLECTO Y EMISOR Y AMPLIACIÓN DE LA RED DE	TRANCOSO	TRANCOSO	MAR-2011	DIC-2011	10,379,407.00	5,543,780.00	2,417,813.00	2,417,814.00	-	-	11,795,014.05	6,299,834.95	3,253,387.11	2,241,791.99	-	-	113.64%	100.00%	M.L.	11223	11223	6206	6457	4.5.1	04	SE EJERCIERON $1'415,607 ADICIONALES A LO APROBADO INICIAL, DERIVADOS DE UNA AMPLIACIÓN SOLICITADA
07, DESARROLLO URBANO, OBRA PUBLICA Y VIVIENDA	10, OJOCALIENTE	CEAPA	PROSSAPYS - FAFEF	ALCANTARILLADO	CONSTRUCCIÓN DE SISTEMA	CONSTRUCCIÓN DE SISTEMA DE ALCANTARILLADO	TRANCOSO	SAN JOSÉ DEL CARMEN	MAR-2011	DIC-2011	5,249,418.00	4,199,534.00	524,942.00	524,942.00	-	-	4,594,045.74	3,675,236.59	918,809.15	-	-	-	87.52%	100.00%	M.L.	10980	10980	334	502	4.5.1	04	CANCELACIÓN PARCIAL POR $655,372
07, DESARROLLO URBANO, OBRA PUBLICA Y VIVIENDA	05, TLALTENANGO	CEAPA	PROSSAPYS - FAFEF	AGUA POTABLE	PERFORACIÓN DE POZO PROFUNDO	PERFORACIÓN DE POZO PARA ABASTECIMIENTO DE AGUA A 220 MTS.	TRINIDAD GARCÍA DE LA CADENA	LAS HIGUERAS	MAR-2011	DIC-2011	1,087,391.00	96,000.00	495,696.00	495,695.00	-	-	1,079,632.34	95,315.26	492,157.92	492,159.16	-	-	99.29%	100.00%	POZO	1	1	8	8	4.5.1	03	CANCELACIÓN PARCIAL POR $7,759
07, DESARROLLO URBANO, OBRA PUBLICA Y VIVIENDA	01, FRESNILLO	CEAPA	PROSSAPYS - FAFEF	AGUA POTABLE	CONSTRUCCIÓN DE SISTEMA	CONSTRUCCIÓN DE PLANTA POTABILIZADORA	VALPARAÍSO	SAN RAFAEL DE LAS TABLAS	MAR-2011	DIC-2011	604,811.00	483,849.00	60,481.00	60,481.00	-	-	603,578.63	482,862.92	60,357.86	60,357.85	-	-	99.80%	100.00%	PLANTA POTABILIZADORA	1	1	208	210	4.5.1	03	CANCELACIÓN PARCIAL POR $1,232
07, DESARROLLO URBANO, OBRA PUBLICA Y VIVIENDA	01, FRESNILLO	CEAPA	PROSSAPYS - FAFEF	AGUA POTABLE	CONSTRUCCIÓN DE SISTEMA	CONSTRUCCIÓN DE SISTEMA DE AGUA POTABLE	VALPARAÍSO	CORRALITOS	MAR-2011	DIC-2011	1,538,870.00	1,231,096.00	153,887.00	153,887.00	-	-	1,420,182.22	1,136,145.78	142,018.23	142,018.21	-	-	92.29%	100.00%	M.L.	2664	2664	80	65	4.5.1	03	CANCELACIÓN PARCIAL POR $118,688
07, DESARROLLO URBANO, OBRA PUBLICA Y VIVIENDA	01, FRESNILLO	CEAPA	PROSSAPYS - FAFEF	AGUA POTABLE	CONSTRUCCIÓN DE SISTEMA	CONSTRUCCIÓN DE SISTEMA DE AGUA POTABLE	VALPARAÍSO	ROMERILLO DEL SUR (EL ROMERILLO)	MAR-2011	DIC-2011	4,139,630.00	3,311,704.00	413,963.00	413,963.00	-	-	4,668,473.18	3,266,569.68	993,582.30	408,321.20	-	-	112.78%	100.00%	M.L.	6040	6040	59	62	4.5.1	03	SE EJERCIERON $528,843 ADICIONALES A LO APROBADO INICIAL, DERIVADOS DE UNA AMPLIACIÓN SOLICITADA
07, DESARROLLO URBANO, OBRA PUBLICA Y VIVIENDA	01, FRESNILLO	CEAPA	PROSSAPYS - FAFEF	ALCANTARILLADO	CONSTRUCCIÓN DE SISTEMA	CONSTRUCCIÓN DE SISTEMA DE ALCANTARILLADO	VALPARAÍSO	SAN JUAN CAPISTRANO	MAR-2011	DIC-2011	8,249,458.00	4,619,695.00	1,814,881.00	1,814,882.00	-	-	7,673,817.33	4,297,337.70	1,688,239.82	1,688,239.81	-	-	93.02%	100.00%	M.L.	11345	11345	213	221	4.5.1	04	CANCELACIÓN PARCIAL POR $575,641
07, DESARROLLO URBANO, OBRA PUBLICA Y VIVIENDA	08, ZACATECAS	CEAPA	REGIONALES	AGUA POTABLE	AMPLIACIÓN DE SISTEMA	AMPLIACIÓN DE LA RED DE AGUA POTABLE	VETAGRANDE	SAN JOSÉ DE LA ERA	MAR-2011	DIC-2011	136,580.00	-	136,580.00	-	-	-	135,080.12	-	135,080.12	-	-	-	98.90%	100.00%	M.L.	600	600	601	652	4.5.1	03	MOVIMIENTOS PENDIENTES
07, DESARROLLO URBANO, OBRA PUBLICA Y VIVIENDA	01, FRESNILLO	CEAPA	APAZU - FONREGION	AGUA POTABLE	REHABILITACIÓN DE SISTEMA	MEJORAMIENTO DEL SISTEMA DE AGUA POTABLE EN EL SECTOR SUROESTE DE LA CABECERA MUNICIPAL CONSISTENTE EN LA REHABILITACIÓN DE LA RED DE	VILLA DE COS	VILLA DE COS	MAR-2011	DIC-2011	12,650,591.00	6,957,825.00	2,846,383.00	2,846,383.00	-	-	12,356,783.07	6,796,230.68	5,560,552.39	-	-	-	97.68%	100.00%	M.L.	22753	22753	2426	2593	4.5.1	03	CANCELACIÓN PARCIAL POR $293,808
07, DESARROLLO URBANO, OBRA PUBLICA Y VIVIENDA	01, FRESNILLO	CEAPA	PROSSAPYS - FAFEF	ALCANTARILLADO	AMPLIACIÓN DE SISTEMA	AMPLIACIÓN DE SISTEMA DE ALCANTARILLADO	VILLA DE COS	CAÑAS	MAR-2011	DIC-2011	8,483,586.00	4,750,808.00	1,866,389.00	1,866,389.00	-	-	7,776,388.95	4,354,777.82	3,421,611.13	-	-	-	91.66%	100.00%	M.L.	10717	10717	223	334	4.5.1	04	CANCELACIÓN PARCIAL POR $707,197

SECRETARÍA DE PLANEACIÓN Y DESARROLLO REGIONAL
COMITÉ DE PLANEACIÓN PARA EL DESARROLLO DEL ESTADO DE ZACATECAS
SEGUNDO INFORME DE GOBIERNO
ANEXO TÉCNICO
CIERRE DE EJERCICIO 2011
EJE 4: ZACATECAS MODERNO

CEP2011

SECTOR	REGIÓN	DEPENDENCIA	FONDO O MODALIDAD DE INVERSIÓN	PROGRAMA	SUBPROGRAMA	DESCRIPCIÓN DE LA OBRA O ACCIÓN	MUNICIPIO	LOCALIDAD	FECHA DE:		ESTRUCTURA FINANCIERA 2011 (PESOS) APROBADA						ESTRUCTURA FINANCIERA 2011 (PESOS) EJERCIDA						AVANCE %		METAS TOTALES			BENEFICIARIOS		PED	NUMERO DEL PROYECTO	OBSERVACIONES
									INICIO MM/M/AAAA	TERMINO MM/M/AAAA	TOTAL	FEDERAL	ESTATAL	MUNICIPAL	PARTICIP.	OTROS	TOTAL	FEDERAL	ESTATAL	MUNICIPAL	PARTICIP.	OTROS	FINANCIERO	FÍSICO	UNIDAD DE MEDIDA	PROGRAMADAS	ALCANZADAS	HOMBRES	MUJERES	EJE/ LÍNEA ESTRATÉGICA/ ESTRATEGIA		
07, DESARROLLO URBANO, OBRA PUBLICA Y VIVIENDA	01, FRESNILLO	CEAPA	APAZU - FONREGION	ALCANTARILLADO	CONSTRUCCIÓN DE SISTEMA	CONSTRUCCIÓN DE DRENAJE PLUVIAL SECTORES ORIENTE PONIENTE Y CENTRO DE LA CABERA MUNICIPAL	VILLA DE COS	VILLA DE COS	MAR-2011	DIC-2011	5,796,272.00	4,057,390.00	869,441.00	869,441.00	-	-	5,503,636.00	3,852,545.20	1,651,090.80	-	-	-	94.95%	100.00%	M.L	2295	2295	2426	2593	4.5.1	04	EXISTE UNA CANCELACIÓN PARCIAL EN TRAMITE POR $292,636
07, DESARROLLO URBANO, OBRA PUBLICA Y VIVIENDA	01, FRESNILLO	CEAPA	APAZU - FONREGION	ALCANTARILLADO	CONSTRUCCIÓN DE SISTEMA	CONSTRUCCIÓN DE COLECTORES Y EMISOR DE LA CABECERA MUNICIPAL (ZONAS ORIENTE PONIENTE Y CENTRO)	VILLA DE COS	VILLA DE COS	MAR-2011	DIC-2011	16,309,962.00	11,416,973.00	2,446,494.00	2,446,495.00	-	-	15,566,023.32	10,896,216.33	4,669,806.99	-	-	-	95.44%	100.00%	M.L	9105	9105	2426	2593	4.5.1	04	CANCELACIÓN PARCIAL POR $743,939
07, DESARROLLO URBANO, OBRA PUBLICA Y VIVIENDA	01, FRESNILLO	CEAPA	PROSSAPYS - FAFEF	TRATAMIENTO AGUAS RESIDUALES (PLANTAS DE TRATAMIENTO)	CONSTRUCCIÓN	CONSTRUCCIÓN DE PLANTA DE TRATAMIENTO DE AGUAS RESIDUALES SISTEMA RAFA	VILLA DE COS	LA COLORADA	MAR-2011	DIC-2011	2,651,790.00	1,856,253.00	397,769.00	397,768.00	-	-	3,071,049.32	2,149,734.51	921,314.81	-	-	-	115.81%	100.00%	PLANTA DE TRATAMIENTO	1	1	383	389	4.5.1	04	SE EJERCIERON $419,259 ADICIONALES A LO APROBADO INICIAL, DERIVADOS DE UNA AMPLIACIÓN SOLICITADA
07, DESARROLLO URBANO, OBRA PUBLICA Y VIVIENDA	01, FRESNILLO	CEAPA	REGIONALES	AGUA POTABLE	PERFORACIÓN DE POZO PROFUNDO	PERFORACIÓN DE POZO POR REUBICACIÓN PARCIAL DE VOLUMEN	VILLA DE COS	BENITO JUÁREZ UNO (SAN COSME)	MAR-2011	DIC-2011	1,049,058.00	-	734,341.00	314,717.00	-	-	944,006.61	-	944,006.61	-	-	-	89.99%	100.00%	POZO	1	1	48	46	4.5.1	03	MOVIMIENTOS PENDIENTES
07, DESARROLLO URBANO, OBRA PUBLICA Y VIVIENDA	01, FRESNILLO	CEAPA	PROTAR - FONREGION	TRATAMIENTO AGUAS RESIDUALES (PLANTAS DE TRATAMIENTO)	CONSTRUCCIÓN	CONSTRUCCIÓN DE PLANTA DE TRATAMIENTO DE AGUAS RESIDUALES SISTEMA LAGUNAR	VILLA DE COS	VILLA DE COS	MAR-2011	DIC-2011	10,019,824.00	6,011,896.00	2,003,964.00	2,003,964.00	-	-	11,359,829.81	6,240,484.01	5,119,345.80	-	-	-	113.37%	100.00%	ESTUDIO	1	1	2426	2596	4.5.1	04	SE EJERCIERON $1'340,006 ADICIONALES A LO APROBADO INICIAL, DERIVADOS DE AMPLIACIONES SOLICITADAS
07, DESARROLLO URBANO, OBRA PUBLICA Y VIVIENDA	04, PINOS	CEAPA	PROSSAPYS - FAFEF	ALCANTARILLADO	AMPLIACIÓN DE SISTEMA	AMPLIACIÓN DE SISTEMA DE ALCANTARILLADO	VILLA GARCÍA	RANCHO NUEVO	MAR-2011	DIC-2011	4,943,097.00	2,422,118.00	1,260,489.00	1,260,490.00	-	-	4,926,030.03	2,413,754.71	1,256,137.66	1,256,137.66	-	-	99.65%	100.00%	M.L	5824	5824	146	152	4.5.1	04	CANCELACIÓN PARCIAL POR $17,067
07, DESARROLLO URBANO, OBRA PUBLICA Y VIVIENDA	04, PINOS	CEAPA	PROSSAPYS - FAFEF	AGUA POTABLE	PERFORACIÓN DE POZO PROFUNDO	RELOCALIZACIÓN DE POZO PARA ABASTECIMIENTO DE AGUA A 300 MTS.	VILLA HIDALGO	SALITRE	MAR-2011	DIC-2011	1,336,624.00	935,637.00	200,494.00	200,493.00	-	-	1,080,923.11	756,646.19	162,138.46	162,138.46	-	-	80.87%	100.00%	POZO	1	1	360	362	4.5.1	03	CANCELACIÓN PARCIAL POR $255,701
07, DESARROLLO URBANO, OBRA PUBLICA Y VIVIENDA	04, PINOS	CEAPA	PROSSAPYS - FAFEF	AGUA POTABLE	REHABILITACIÓN DE SISTEMA	REHABILITACIÓN DEL SISTEMA DE AGUA POTABLE Y PLANTA POTABILIZADORA	VILLA HIDALGO	CERRO PRIETO	MAR-2011	DIC-2011	1,482,206.00	518,773.00	481,717.00	481,716.00	-	-	1,358,896.38	475,613.72	441,641.33	441,641.33	-	-	91.68%	100.00%	M.L	799	799	117	175	4.5.1	03	CANCELACIÓN PARCIAL POR $123,310
07, DESARROLLO URBANO, OBRA PUBLICA Y VIVIENDA	06, JEREZ	CEAPA	APAZU - FONREGION	TRATAMIENTO AGUAS RESIDUALES (PLANTAS DE TRATAMIENTO)	CONSTRUCCIÓN	CONSTRUCCIÓN DE PLANTA DE TRATAMIENTO DE AGUAS RESIDUALES CON SISTEMA RAFA Y HUMEDALES	VILLANUEVA	MALPASO	MAR-2011	DIC-2011	8,216,085.00	5,751,260.00	1,232,412.00	1,232,413.00	-	-	8,116,368.98	5,681,458.27	1,217,455.36	1,217,455.35	-	-	98.79%	100.00%	PLANTA DE TRATAMIENTO	1	1	1622	1778	4.5.1	04	CANCELACIÓN PARCIAL POR $99,716
07, DESARROLLO URBANO, OBRA PUBLICA Y VIVIENDA	06, JEREZ	CEAPA	PROSSAPYS - FAFEF	PROTECCIÓN Y PRESERVACIÓN ECOLÓGICA	ESTUDIOS Y PROYECTOS	ESTUDIO Y PROYECTO EJECUTIVO PARA PLANTA DE TRATAMIENTO	VILLANUEVA	TAYAHUA	MAR-2011	DIC-2011	507,120.00	405,697.00	50,712.00	50,711.00	-	-	469,375.30	375,500.24	46,937.54	46,937.52	-	-	92.56%	100.00%	ESTUDIO	1	1	2238	3358	4.5.1	04	CANCELACIÓN PARCIAL POR $37,745
07, DESARROLLO URBANO, OBRA PUBLICA Y VIVIENDA	08, ZACATECAS	CEAPA	APAZU - FONREGION	AGUA POTABLE	CONSTRUCCIÓN DE SISTEMA	CONSTRUCCIÓN DE LÍNEA DE CONDUCCIÓN DEL POZO SURESTE NÚMERO 1 DE GUADALUPE, ZAC.	ZACATECAS	ZACATECAS	--	--	1,184,422.00	592,210.00	296,106.00	296,106.00	-	-	-	-	-	-	-	-	-	-	M.L	880	-	58455	64434	4.5.1	03	CANCELADA
07, DESARROLLO URBANO, OBRA PUBLICA Y VIVIENDA	08, ZACATECAS	CEAPA	APAZU - FONREGION	AGUA POTABLE	REHABILITACIÓN DE SISTEMA	MEJORAMIENTO DE LA LÍNEA DE CONDUCCIÓN DEL POZO 8 A BASE 3 DEL SISTEMA LA JOYA ZAC	ZACATECAS	ZACATECAS	MAR-2011	DIC-2011	3,485,420.00	1,742,710.00	871,355.00	871,355.00	-	-	3,181,997.82	1,590,998.91	795,499.46	795,499.45	-	-	91.29%	100.00%	M.L	1973	1973	58455	64434	4.5.1	03	CANCELACIÓN PARCIAL POR $303,422
07, DESARROLLO URBANO, OBRA PUBLICA Y VIVIENDA	08, ZACATECAS	CEAPA	REGIONALES	AGUA POTABLE	CONSTRUCCIÓN DE SISTEMA	CONSTRUCCIÓN DEL SISTEMA DE BOMBEO, CONDUCCIÓN, REGULARIZACIÓN Y ALIMENTACIÓN PARA LOS ALBERGUES ESTUDIANTILES DE LA	ZACATECAS	ZACATECAS	MAR-2011	DIC-2011	1,436,206.00	-	1,436,206.00	-	-	-	1,368,785.24	-	1,368,785.24	-	-	-	95.31%	100.00%	M.L	646	646	980	1020	4.5.1	03	MOVIMIENTOS PENDIENTES
07, DESARROLLO URBANO, OBRA PUBLICA Y VIVIENDA	08, ZACATECAS	CEAPA	APAZU - ESTATAL FISE	TRATAMIENTO AGUAS RESIDUALES (PLANTAS DE TRATAMIENTO)	CONSTRUCCIÓN	CONSTRUCCIÓN DE LA PLANTA DE TRATAMIENTO DE AGUAS RESIDUALES ZONA PONIENTE CON SISTEMA DE LODOS ACTIVADOS CONVENCIONAL PARA TRATAR	ZACATECAS	ZACATECAS	MAR-2011	DIC-2011	88,335,606.00	53,001,363.00	35,334,243.00	-	-	-	88,754,890.98	52,956,277.65	35,798,613.33	-	-	-	100.47%	100.00%	PLANTA DE TRATAMIENTO	1	1	58455	64434	4.5.1	04	SE EJERCIERON $419,285 ADICIONALES A LO APROBADO INICIAL, DERIVADOS DE UNA AMPLIACIÓN SOLICITADA
07, DESARROLLO URBANO, OBRA PUBLICA Y VIVIENDA	09, JUCHIPILA	JEC	FAFEF	CARRETERAS ALIMENTADORAS	CONSERVACIÓN	CONSERVACION MEDIANTE BACHEO ASFÁLTICO, DESMONTE, DESAZOLVE Y RAYA SOBRE PAVIMENTO DE LA CARRETERA PALMA CUATA - APOZOL EN 17.0	APOZOL	PALMA CUATA	FEB-2011	DIC-2011	140,767.00	140,767.00	-	-	-	-	140,767.00	140,767.00	-	-	-	-	100.00%	100.00%	KM	13	13.0	49	59	4.7.2	02	
07, DESARROLLO URBANO, OBRA PUBLICA Y VIVIENDA	09, JUCHIPILA	JEC	FAFEF	CARRETERAS ALIMENTADORAS	CONSERVACIÓN	CONSERVACION MEDIANTE BACHEO ASFÁLTICO, DESMONTE, DESAZOLVE Y RAYA SOBRE PAVIMENTO DE LA CARRETERA TENAYUCA - E.C. TICALTICHE /	APULCO	TENAYUCA	FEB-2011	DIC-2011	171,215.00	171,215.00	-	-	-	-	171,215.00	171,215.00	-	-	-	-	100.00%	100.00%	KM	10.6	10.6	806	985	4.7.2	02	
07, DESARROLLO URBANO, OBRA PUBLICA Y VIVIENDA	09, JUCHIPILA	JEC	FAFEF	CARRETERAS ALIMENTADORAS	AMPLIACIÓN Y MODERNIZACIÓN	MODERNIZACION Y AMPLIACION MEDIANTE CONSTRUCCIÓN DE TERRACERÍAS, OBRAS DE DRENAJE, BASE HIDRÁULICA, CARPETA ASFÁLTICA Y	APULCO	PASTORÍA	DIC-2011	DIC-2011	5,027,724.00	4,027,724.00	-	1,000,000.00	-	-	5,027,724.00	4,027,724.00	-	1,000,000.00	-	-	100.00%	100.00%	KM	2	2.00	29	47	4.7.2	05	
07, DESARROLLO URBANO, OBRA PUBLICA Y VIVIENDA	05, TLALTENANGO	JEC	FAFEF	CARRETERAS ALIMENTADORAS	CONSERVACIÓN	CONSERVACION MEDIANTE BACHEO ASFÁLTICO Y DESMONTE DE LA CARRETERA TLALTENANGO - ATOLINGA EN 10.6 KM (10+000 - 20+600)	ATOLINGA	ATOLINGA	FEB-2011	DIC-2011	192,035.00	192,035.00	-	-	-	-	192,035.00	192,035.00	-	-	-	-	100.00%	100.00%	KM	10.6	10.6	672	793	4.7.2	02	
07, DESARROLLO URBANO, OBRA PUBLICA Y VIVIENDA	05, TLALTENANGO	JEC	FAFEF	CARRETERAS ALIMENTADORAS	CONSERVACIÓN	CONSERVACION MEDIANTE BACHEO ASFÁLTICO Y RAYA SOBRE PAVIMENTO DE LA CARRETERA ATOLINGA - LOS ADOBES EN 9.2 KM (0+000 -	ATOLINGA	LOS ADOBES	FEB-2011	DIC-2011	105,680.00	105,680.00	-	-	-	-	105,680.00	105,680.00	-	-	-	-	100.00%	100.00%	KM	9.2	9.2	56	61	4.7.2	02	
07, DESARROLLO URBANO, OBRA PUBLICA Y VIVIENDA	05, TLALTENANGO	JEC	FAFEF	CARRETERAS ALIMENTADORAS	CONSERVACIÓN	BACHEO ASFÁLTICO, DESMONTE Y RAYA SOBRE PAVIMENTO DE LA CARRETERA ATOLINGA - ACATEPULCO EN 4.0 KM (0+000 -	ATOLINGA	ACATEPULCO	FEB-2011	DIC-2011	124,488.00	124,488.00	-	-	-	-	124,488.00	124,488.00	-	-	-	-	100.00%	100.00%	KM	4	4.0	12	9	4.7.2	02	
07, DESARROLLO URBANO, OBRA PUBLICA Y VIVIENDA	05, TLALTENANGO	JEC	FAFEF	CARRETERAS ALIMENTADORAS	CONSERVACIÓN	BACHEO ASFÁLTICO, DESMONTE Y RAYA SOBRE PAVIMENTO DE LA CARRETERA LOS VELA - E.C. TLALTENANGO Y UBICACIÓN DE LA	ATOLINGA	LOS VELA	FEB-2011	DIC-2011	83,531.00	83,531.00	-	-	-	-	83,531.00	83,531.00	-	-	-	-	100.00%	100.00%	KM	2.6	2.6	20	14	4.7.2	02	
07, DESARROLLO URBANO, OBRA PUBLICA Y VIVIENDA	05, TLALTENANGO	JEC	EMPRÉSTITO	CARRETERAS ALIMENTADORAS	AMPLIACIÓN Y MODERNIZACIÓN	SEÑALAMIENTO HORIZONTAL, VERTICAL Y BARRERA DE PROTECCIÓN EN EL CAMINO TLALTENANGO - ATOLINGA EN 9.0	ATOLINGA	EL TERRERO	DIC-2011	DIC-2011	452,211.00	-	452,211.00	-	-	-	452,211.00	-	452,211.00	-	-	-	100.00%	100.00%	KM	0.9	0.90	17	20	4.7.2	05	EL SALDO DE LA OBRA SE ENCUENTRA EN LA CUENTA QUE MANEJA LA SECRETARÍA DE FINANZAS
07, DESARROLLO URBANO, OBRA PUBLICA Y VIVIENDA	05, TLALTENANGO	JEC	FAFEF	CARRETERAS ALIMENTADORAS	CONSERVACIÓN	BACHEO ASFÁLTICO, DESMONTE Y RAYA SOBRE PAVIMENTO DE LA CARRETERA TEUL DE GONZÁLEZ ORTEGA - BENITO JUÁREZ EN 5.0	BENITO JUÁREZ	FLORENCIA	FEB-2011	DIC-2011	188,084.00	188,084.00	-	-	-	-	188,084.00	188,084.00	-	-	-	-	100.00%	100.00%	KM	5	5.0	1134	1236	4.7.2	02	
07, DESARROLLO URBANO, OBRA PUBLICA Y VIVIENDA	05, TLALTENANGO	JEC	FAFEF	CARRETERAS ALIMENTADORAS	CONSERVACIÓN	CONSERVACION MEDIANTE BACHEO ASFÁLTICO, DESMONTE Y RAYA SOBRE PAVIMENTO DE LA CARRETERA BENITO JUÁREZ - POTRERILLOS EN 9.4 KM (0+000 -	BENITO JUÁREZ	POTRERILLOS	FEB-2011	DIC-2011	136,648.00	136,648.00	-	-	-	-	136,648.00	136,648.00	-	-	-	-	100.00%	100.00%	KM	9.4	9.4	148	151	4.7.2	02	

SECRETARÍA DE PLANEACIÓN Y DESARROLLO REGIONAL
COMITÉ DE PLANEACIÓN PARA EL DESARROLLO DEL ESTADO DE ZACATECAS
SEGUNDO INFORME DE GOBIERNO
ANEXO TÉCNICO
CIERRE DE EJERCICIO 2011
EJE 4: ZACATECAS MODERNO

CEP2011

SECTOR	REGIÓN	DEPENDENCIA	FONDO O MODALIDAD DE INVERSIÓN	PROGRAMA	SUBPROGRAMA	DESCRIPCIÓN DE LA OBRA O ACCIÓN	MUNICIPIO	LOCALIDAD	FECHA DE: INICIO MMM/AAAA	FECHA DE: TERMINO MMM/AAAA	ESTRUCTURA FINANCIERA 2011 (PESOS) APROBADA: TOTAL	APROBADA: FEDERAL	APROBADA: ESTATAL	APROBADA: MUNICIPAL	APROBADA: PARTICIP.	APROBADA: OTROS	ESTRUCTURA FINANCIERA 2011 (PESOS) EJERCIDA: TOTAL	EJERCIDA: FEDERAL	EJERCIDA: ESTATAL	EJERCIDA: MUNICIPAL	EJERCIDA: PARTICIP.	EJERCIDA: OTROS	AVANCE %: FINANCIERO	AVANCE %: FÍSICO	METAS TOTALES: UNIDAD DE MEDIDA	METAS TOTALES: PROGRAMADAS	METAS TOTALES: ALCANZADAS	BENEFICIARIOS: HOMBRES	BENEFICIARIOS: MUJERES	PED: EJE/ LÍNEA ESTRATÉGICA/ ESTRATEGIA	NUMERO DEL PROYECTO	OBSERVACIONES
07, DESARROLLO URBANO, OBRA PUBLICA Y VIVIENDA	01, FRESNILLO	JEC	FAFEF	CARRETERAS ALIMENTADORAS	CONSERVACIÓN	CONSERVACIÓN MEDIANTE BACHEO ASFÁLTICO, DESMONTE Y RAYA SOBRE PAVIMENTO DE LA CARRETERA CALERA - RIO FRÍO EN KM 10.2 KM (0+000 - 10+200)	CALERA	RIO FRÍO	FEB-2011	DIC-2011	101,398.00	101,398.00	-	-	-	-	101,398.00	101,398.00	-	-	-	-	100.00%	100.00%	KM	10.2	10.2	305	307	4.7.2	02	
07, DESARROLLO URBANO, OBRA PUBLICA Y VIVIENDA	01, FRESNILLO	JEC	FAFEF	CARRETERAS ALIMENTADORAS	CONSERVACIÓN	CONSERVACIÓN MEDIANTE BACHEO ASFÁLTICO, DESMONTE Y RAYA SOBRE PAVIMENTO DE LA CARRETERA CALERA - SANTIAGUILLO EN 20.0 KM (0+000	CALERA	VÍCTOR ROSALES	FEB-2011	DIC-2011	142,761.00	142,761.00	-	-	-	-	142,761.00	142,761.00	-	-	-	-	100.00%	100.00%	KM	20	20.0	14592	15034	4.7.2	02	
07, DESARROLLO URBANO, OBRA PUBLICA Y VIVIENDA	01, FRESNILLO	JEC	FAFEF	CARRETERAS ALIMENTADORAS	CONSERVACIÓN	CONSERVACIÓN MEDIANTE BACHEO ASFÁLTICO, DESMONTE Y RAYA SOBRE PAVIMENTO DE LA CARRETERA COL. RAMÓN LÓPEZ VELARDE - E.C. ZACATECAS /	CALERA	RAMÓN LÓPEZ VELARDE	FEB-2011	DIC-2011	60,971.00	60,971.00	-	-	-	-	60,971.00	60,971.00	-	-	-	-	100.00%	100.00%	KM	7.9	7.9	2093	2085	4.7.2	02	
07, DESARROLLO URBANO, OBRA PUBLICA Y VIVIENDA	02, RÍO GRANDE	JEC	FAFEF	CARRETERAS ALIMENTADORAS	CONSERVACIÓN	CONSERVACIÓN MEDIANTE BACHEO ASFÁLTICO, DESMONTE Y RAYA SOBRE PAVIMENTO DE LA CARRETERA VILLA DE COS - CAÑITAS EN 18.0 KM (40+500 -	CAÑITAS DE FELIPE PESCADOR	SAN FRANCISCO	FEB-2011	DIC-2011	113,037.00	113,037.00	-	-	-	-	113,037.00	113,037.00	-	-	-	-	100.00%	100.00%	KM	18	18.0	13	14	4.7.2	02	
07, DESARROLLO URBANO, OBRA PUBLICA Y VIVIENDA	03, SOMBRERETE	JEC	FAFEF	CARRETERAS ALIMENTADORAS	CONSERVACIÓN	CONSERVACIÓN MEDIANTE BACHEO ASFÁLTICO, DESMONTE, DESAZOLVE Y RAYA SOBRE PAVIMENTO DE LA CARRETERA SOMBRERETE - JIMÉNEZ DEL TEUL	CHALCHIHUITES	JOSÉ MA. MORELOS	FEB-2011	DIC-2011	373,407.00	373,407.00	-	-	-	-	373,407.00	373,407.00	-	-	-	-	100.00%	100.00%	KM	35.3	35.3	483	500	4.7.2	02	
07, DESARROLLO URBANO, OBRA PUBLICA Y VIVIENDA	03, SOMBRERETE	JEC	FAFEF	CARRETERAS ALIMENTADORAS	CONSERVACIÓN	CONSERVACIÓN MEDIANTE BACHEO ASFÁLTICO, DESMONTE, DESAZOLVE Y RAYA SOBRE PAVIMENTO DE LA CARRETERA GUALTERIO - SÚCHIL EN 8.0 KM	CHALCHIHUITES	GUALTERIO	FEB-2011	DIC-2011	71,176.00	71,176.00	-	-	-	-	71,176.00	71,176.00	-	-	-	-	100.00%	100.00%	KM	8	8.0	428	458	4.7.2	02	
07, DESARROLLO URBANO, OBRA PUBLICA Y VIVIENDA	03, SOMBRERETE	JEC	FAFEF	CARRETERAS ALIMENTADORAS	AMPLIACIÓN Y MODERNIZACIÓN	MODERNIZACIÓN Y AMPLIACIÓN MEDIANTE CONSTRUCCIÓN DE TERRACERÍAS, BASE HIDRÁULICA, IMPREGNACIÓN, CARPETA ASFÁLTICA Y SEÑALAMIENTO DE	CHALCHIHUITES	SAN JOSÉ DE BUENAVISTA	DIC-2011	DIC-2011	3,847,044.00	2,847,044.00	-	1,000,000.00	-	-	3,847,044.00	2,847,044.00	-	1,000,000.00	-	-	100.00%	100.00%	KM	2	2.00	178	225	4.7.2	05	
07, DESARROLLO URBANO, OBRA PUBLICA Y VIVIENDA	12, COBERTURA ESTATAL	JEC	FONREGION	CARRETERAS ALIMENTADORAS	RECONSTRUCCIÓN	REHABILITACIÓN DE TABLEROS DE 12X4 METROS, MEDIANTE DESMONTE Y MONTAJE DE PELÍCULA REFLEJANTE DE ALTA INTENSIDAD COLOR BLANCO Y	COBERTURA ESTATAL	VARIAS	JUN-2011	DIC-2011	574,539.00	574,539.00	-	-	-	-	574,539.00	574,539.00	-	-	-	-	100.00%	100.00%	PZA.	11	11	29455	31927	4.7.2	03	
07, DESARROLLO URBANO, OBRA PUBLICA Y VIVIENDA	07, MAZAPIL	JEC	FAFEF	CARRETERAS ALIMENTADORAS	CONSERVACIÓN	CONSERVACIÓN MEDIANTE BACHEO ASFÁLTICO, DESMONTE, DESAZOLVE Y RAYA SOBRE PAVIMENTO DE LA CARRETERA E.C. ZACATECAS / C. DEL ORO -	CONCEPCIÓN DEL ORO	PABELLÓN	FEB-2011	DIC-2011	168,296.00	168,296.00	-	-	-	-	168,296.00	168,296.00	-	-	-	-	100.00%	100.00%	KM	21.7	21.7	61	64	4.7.2	02	
07, DESARROLLO URBANO, OBRA PUBLICA Y VIVIENDA	07, MAZAPIL	JEC	FAFEF	CARRETERAS ALIMENTADORAS	CONSERVACIÓN	CONSERVACIÓN MEDIANTE BACHEO ASFÁLTICO, DESMONTE Y RAYA SOBRE PAVIMENTO DE LA CARRETERA EL SALERO - E.C. ZACATECAS / SALTILLO EN 1.8 KM	CONCEPCIÓN DEL ORO	EL SALERO	FEB-2011	DIC-2011	29,303.00	29,303.00	-	-	-	-	29,303.00	29,303.00	-	-	-	-	100.00%	100.00%	KM	1.8	1.8	133	119	4.7.2	02	
07, DESARROLLO URBANO, OBRA PUBLICA Y VIVIENDA	07, MAZAPIL	JEC	FAFEF	CARRETERAS ALIMENTADORAS	CONSERVACIÓN	CONSERVACIÓN MEDIANTE BACHEO ASFÁLTICO, DESMONTE Y RAYA SOBRE PAVIMENTO DE LA CARRETERA LA LABORCILLA - E.C. ZACATECAS / SALTILLO EN 0.9 KM	CONCEPCIÓN DEL ORO	LA LABORCILLA	FEB-2011	DIC-2011	10,951.00	10,951.00	-	-	-	-	10,951.00	10,951.00	-	-	-	-	100.00%	100.00%	KM	0.9	0.9	83	71	4.7.2	02	
07, DESARROLLO URBANO, OBRA PUBLICA Y VIVIENDA	10, OJOCALIENTE	JEC	FAFEF	CARRETERAS ALIMENTADORAS	CONSERVACIÓN	CONSERVACIÓN MEDIANTE BACHEO ASFÁLTICO, DESMONTE Y RAYA SOBRE PAVIMENTO DE LA CARRETERA GUADALUPE - CUAUHTÉMOC EN 8.0KM (30+000 -	CUAUHTÉMOC	SAN PEDRO PIEDRA GORDA	FEB-2011	DIC-2011	96,447.00	96,447.00	-	-	-	-	96,447.00	96,447.00	-	-	-	-	100.00%	100.00%	KM	8	8.0	1849	2001	4.7.2	02	
07, DESARROLLO URBANO, OBRA PUBLICA Y VIVIENDA	10, OJOCALIENTE	JEC	FAFEF	CARRETERAS ALIMENTADORAS	CONSERVACIÓN	CONSERVACIÓN MEDIANTE BACHEO ASFÁLTICO, DESMONTE Y RAYA SOBRE PAVIMENTO DE LA CARRETERA CUAUHTÉMOC - CASAS COLORADAS EN 4.2 KM	CUAUHTÉMOC	SAN PEDRO PIEDRA GORDA	FEB-2011	DIC-2011	58,951.00	58,951.00	-	-	-	-	58,951.00	58,951.00	-	-	-	-	100.00%	100.00%	KM	4.2	4.2	1849	2001	4.7.2	02	
07, DESARROLLO URBANO, OBRA PUBLICA Y VIVIENDA	10, OJOCALIENTE	JEC	FAFEF	CARRETERAS ALIMENTADORAS	CONSERVACIÓN	CONSERVACIÓN MEDIANTE BACHEO ASFÁLTICO Y RAYA SOBRE PAVIMENTO DE LA CARRETERA CUAUHTÉMOC - RANCHO NUEVO EN 2.4 KM	CUAUHTÉMOC	RANCHO NUEVO	FEB-2011	DIC-2011	33,120.00	33,120.00	-	-	-	-	33,120.00	33,120.00	-	-	-	-	100.00%	100.00%	KM	2.4	2.4	325	331	4.7.2	02	
07, DESARROLLO URBANO, OBRA PUBLICA Y VIVIENDA	10, OJOCALIENTE	JEC	FAFEF	CARRETERAS ALIMENTADORAS	CONSERVACIÓN	CONSERVACIÓN MEDIANTE BACHEO ASFÁLTICO Y RAYA SOBRE PAVIMENTO DE LA CARRETERA RANCHO NUEVO - E.C. GUADALUPE / COSÍO EN 2.8	CUAUHTÉMOC	RANCHO NUEVO	FEB-2011	DIC-2011	34,579.00	34,579.00	-	-	-	-	34,579.00	34,579.00	-	-	-	-	100.00%	100.00%	KM	2.8	2.8	325	331	4.7.2	02	
07, DESARROLLO URBANO, OBRA PUBLICA Y VIVIENDA	06, JEREZ	JEC	FAFEF	CARRETERAS ALIMENTADORAS	CONSERVACIÓN	CONSERVACIÓN MEDIANTE BACHEO ASFÁLTICO, DESMONTE, DESAZOLVE Y RAYA SOBRE PAVIMENTO DE LA CARRETERA VILLANUEVA - GENERAL JOAQUÍN	EL PLATEADO DE JOAQUÍN AMARO	ANTONIO R. VELA	FEB-2011	DIC-2011	209,904.00	209,904.00	-	-	-	-	209,904.00	209,904.00	-	-	-	-	100.00%	100.00%	KM	24	24.0	137	138	4.7.2	02	
07, DESARROLLO URBANO, OBRA PUBLICA Y VIVIENDA	06, JEREZ	JEC	FAFEF	CAMINOS RURALES	RECONSTRUCCIÓN	RECONSTRUCCIÓN MEDIANTE REAFINAMIENTO EXTRACCIÓN, ACARREO Y REVESTIMIENTO DEL CAMINO LA CANTERA - GRAL. JOAQUÍN AMARO - OJO DE AGUA	EL PLATEADO DE JOAQUÍN AMARO	GRAL. JOAQUÍN AMARO	AGO-2011	DIC-2011	574,096.00	574,096.00	-	-	-	-	567,290.00	567,290.00	-	-	-	-	98.81%	100.00%	KM	14.1	14.10	266	307	4.7.2	04	EL SALDO DE LA OBRA SE ENCUENTRA EN LA CUENTA QUE MANEJA LA SECRETARÍA DE FINANZAS
07, DESARROLLO URBANO, OBRA PUBLICA Y VIVIENDA	07, MAZAPIL	JEC	FAFEF	CARRETERAS ALIMENTADORAS	CONSERVACIÓN	CONSERVACIÓN MEDIANTE BACHEO ASFÁLTICO, DESMONTE, DESAZOLVE Y RAYA SOBRE PAVIMENTO DE LA CARRETERA EL SALVADOR - MORELOS - E.C.	EL SALVADOR	TANQUE NUEVO	FEB-2011	DIC-2011	266,326.00	266,326.00	-	-	-	-	266,326.00	266,326.00	-	-	-	-	100.00%	100.00%	KM	30	30.0	432	464	4.7.2	02	
07, DESARROLLO URBANO, OBRA PUBLICA Y VIVIENDA	01, FRESNILLO	JEC	FAFEF	CARRETERAS ALIMENTADORAS	CONSERVACIÓN	CONSERVACIÓN MEDIANTE BACHEO ASFÁLTICO, DESMONTE Y RAYA SOBRE PAVIMENTO DE LA CARRETERA CHICHIMEQUILLAS - E.C. FRESNILLO/BAÑÓN EN 22.5	FRESNILLO	CHICHIMEQUILLAS	FEB-2011	DIC-2011	188,327.00	188,327.00	-	-	-	-	188,327.00	188,327.00	-	-	-	-	100.00%	100.00%	KM	22.5	22.5	668	705	4.7.2	02	
07, DESARROLLO URBANO, OBRA PUBLICA Y VIVIENDA	01, FRESNILLO	JEC	FAFEF	CARRETERAS ALIMENTADORAS	CONSERVACIÓN	CONSERVACIÓN MEDIANTE BACHEO ASFÁLTICO, DESMONTE Y RAYA SOBRE PAVIMENTO DE LA CARRETERA CHICHIMEQUILLAS - EL MEZQUITE EN 10.9 KM (0+000 -	FRESNILLO	EL MEZQUITE	FEB-2011	DIC-2011	242,470.00	242,470.00	-	-	-	-	242,470.00	242,470.00	-	-	-	-	100.00%	100.00%	KM	10.9	10.9	919	1040	4.7.2	02	
07, DESARROLLO URBANO, OBRA PUBLICA Y VIVIENDA	01, FRESNILLO	JEC	FAFEF	CARRETERAS ALIMENTADORAS	CONSERVACIÓN	CONSERVACIÓN MEDIANTE BACHEO ASFÁLTICO, RIEGO DE SELLO PREMEZCLADO, DESMONTE Y RAYA SOBRE PAVIMENTO DE LA CARRETERA CALERA -	FRESNILLO	SANTIAGUILLO	FEB-2011	DIC-2011	80,420.00	80,420.00	-	-	-	-	80,420.00	80,420.00	-	-	-	-	100.00%	100.00%	KM	3.5	3.5	652	689	4.7.2	02	
07, DESARROLLO URBANO, OBRA PUBLICA Y VIVIENDA	01, FRESNILLO	JEC	FAFEF	CARRETERAS ALIMENTADORAS	CONSERVACIÓN	CONSERVACIÓN MEDIANTE BACHEO ASFÁLTICO, DESMONTE Y RAYA SOBRE PAVIMENTO DE LA CARRETERA FRESNILLO - BAÑÓN - E.C. ZACATECAS / SALTILLO EN	FRESNILLO	EL PARDILLO III	FEB-2011	DIC-2011	273,248.00	273,248.00	-	-	-	-	273,248.00	273,248.00	-	-	-	-	100.00%	100.00%	KM	30	30.0	707	732	4.7.2	02	
07, DESARROLLO URBANO, OBRA PUBLICA Y VIVIENDA	01, FRESNILLO	JEC	FAFEF	CARRETERAS ALIMENTADORAS	CONSERVACIÓN	CONSERVACIÓN MEDIANTE BACHEO ASFÁLTICO, DESMONTE Y RAYA SOBRE PAVIMENTO DE LA CARRETERA FRESNILLO - PLATEROS EN 4.9 KM (0+000 -	FRESNILLO	PLATEROS	FEB-2011	DIC-2011	80,517.00	80,517.00	-	-	-	-	80,517.00	80,517.00	-	-	-	-	100.00%	100.00%	KM	4.9	4.9	2249	2291	4.7.2	02	
07, DESARROLLO URBANO, OBRA PUBLICA Y VIVIENDA	01, FRESNILLO	JEC	FAFEF	CARRETERAS ALIMENTADORAS	CONSERVACIÓN	CONSERVACIÓN MEDIANTE BACHEO ASFÁLTICO, DESMONTE Y RAYA SOBRE PAVIMENTO DE LA CARRETERA COL. HIDALGO - E.C. ZACATECAS / FRESNILLO EN 6.4	FRESNILLO	MIGUEL HIDALGO	FEB-2011	DIC-2011	56,108.00	56,108.00	-	-	-	-	56,108.00	56,108.00	-	-	-	-	100.00%	100.00%	KM	6.4	6.4	1572	1615	4.7.2	02	
07, DESARROLLO URBANO, OBRA PUBLICA Y VIVIENDA	01, FRESNILLO	JEC	FAFEF	CARRETERAS ALIMENTADORAS	CONSERVACIÓN	CONSERVACIÓN MEDIANTE BACHEO ASFÁLTICO, DESMONTE Y RAYA SOBRE PAVIMENTO DE LA CARRETERA EL PEÑASCO - GRAL. ENRIQUE ESTRADA EN 9.2 KM	FRESNILLO	NUEVO DÍA	FEB-2011	DIC-2011	74,859.00	74,859.00	-	-	-	-	74,859.00	74,859.00	-	-	-	-	100.00%	100.00%	KM	9.2	9.2	133	119	4.7.2	02	

SECRETARÍA DE PLANEACIÓN Y DESARROLLO REGIONAL
COMITÉ DE PLANEACIÓN PARA EL DESARROLLO DEL ESTADO DE ZACATECAS
SEGUNDO INFORME DE GOBIERNO
ANEXO TÉCNICO
CIERRE DE EJERCICIO 2011
EJE 4: ZACATECAS MODERNO

CEP2011

SECTOR	REGIÓN	DEPENDENCIA	FONDO O MODALIDAD DE INVERSIÓN	PROGRAMA	SUBPROGRAMA	DESCRIPCIÓN DE LA OBRA O ACCIÓN	MUNICIPIO	LOCALIDAD	FECHA DE:		ESTRUCTURA FINANCIERA 2011 (PESOS) APROBADA						ESTRUCTURA FINANCIERA 2011 (PESOS) EJERCIDA						AVANCE %		METAS TOTALES			BENEFICIARIOS		PED	NUMERO DEL PROYECTO	OBSERVACIONES
									INICIO MMM/AAAA	TERMINO MMM/AAAA	TOTAL	FEDERAL	ESTATAL	MUNICIPAL	PARTICIP.	OTROS	TOTAL	FEDERAL	ESTATAL	MUNICIPAL	PARTICIP.	OTROS	FINANCIERO	FÍSICO	UNIDAD DE MEDIDA	PROGRAMADAS	ALCANZADAS	HOMBRES	MUJERES	EJE/ LÍNEA ESTRATÉGICA/ ESTRATEGIA		
07, DESARROLLO URBANO, OBRA PUBLICA Y VIVIENDA	01, FRESNILLO	JEC	FAFEF	CARRETERAS ALIMENTADORAS	CONSERVACIÓN	CONSERVACIÓN MEDIANTE BACHEO ASFÁLTICO, DESMONTE Y RAYA SOBRE PAVIMENTO DE LA CARRETERA PURÍSIMA DEL MAGUEY - E.C. FRESNILLO / JEREZ EN 1.6 KM (0+000 - 1+600)	FRESNILLO	PURÍSIMA DEL MAGUEY	FEB-2011	DIC-2011	25,066.00	25,066.00	-	-	-	-	25,066.00	25,066.00	-	-	-	-	100.00%	100.00%	KM	1.6	1.6	100	116	4.7.2	02	
07, DESARROLLO URBANO, OBRA PUBLICA Y VIVIENDA	01, FRESNILLO	JEC	FAFEF	CARRETERAS ALIMENTADORAS	CONSERVACIÓN	CONSERVACIÓN MEDIANTE BACHEO ASFÁLTICO, DESMONTE Y RAYA SOBRE PAVIMENTO DE LA CARRETERA SAN JOSÉ DE LOURDES - E.C. FRESNILLO /	FRESNILLO	SAN JOSÉ DE LOURDES	FEB-2011	DIC-2011	37,049.00	37,049.00	-	-	-	-	37,049.00	37,049.00	-	-	-	-	100.00%	100.00%	KM	5.9	5.9	2321	2382	4.7.2	02	
07, DESARROLLO URBANO, OBRA PUBLICA Y VIVIENDA	01, FRESNILLO	JEC	FAFEF	CARRETERAS ALIMENTADORAS	CONSERVACIÓN	CONSERVACIÓN MEDIANTE DESMONTE Y RAYA SOBRE PAVIMENTO DE LA CARRETERA SAN JOSÉ DE LOURDES - MONTEMARIANA EN 4.0 KM	FRESNILLO	MONTEMARIANA	FEB-2011	DIC-2011	37,124.00	37,124.00	-	-	-	-	37,124.00	37,124.00	-	-	-	-	100.00%	100.00%	KM	4	4.0	468	490	4.7.2	02	
07, DESARROLLO URBANO, OBRA PUBLICA Y VIVIENDA	01, FRESNILLO	JEC	FAFEF	CARRETERAS ALIMENTADORAS	CONSERVACIÓN	CONSERVACIÓN MEDIANTE BACHEO ASFÁLTICO, DESMONTE Y RAYA SOBRE PAVIMENTO DE LA CARRETERA JOSÉ MARÍA MORELOS - E.C. FRESNILLO /	FRESNILLO	JOSÉ MA. MORELOS	FEB-2011	DIC-2011	29,756.00	29,756.00	-	-	-	-	29,756.00	29,756.00	-	-	-	-	100.00%	100.00%	KM	3.7	3.7	533	529	4.7.2	02	
07, DESARROLLO URBANO, OBRA PUBLICA Y VIVIENDA	01, FRESNILLO	JEC	FAFEF	CARRETERAS ALIMENTADORAS	CONSERVACIÓN	CONSERVACIÓN MEDIANTE BACHEO ASFÁLTICO, DESMONTE Y RAYA SOBRE PAVIMENTO DE LA CARRETERA MONTEMARIANA - E.C. FRESNILLO SOMBRERETE EN 13.0 KM (0+000 - 13+000)	FRESNILLO	MONTEMARIANA	FEB-2011	DIC-2011	97,637.00	97,637.00	-	-	-	-	97,637.00	97,637.00	-	-	-	-	100.00%	100.00%	KM	13	13.0	468	490	4.7.2	02	
07, DESARROLLO URBANO, OBRA PUBLICA Y VIVIENDA	01, FRESNILLO	JEC	FAFEF	CARRETERAS ALIMENTADORAS	CONSERVACIÓN	CONSERVACIÓN MEDIANTE BACHEO ASFÁLTICO, DESMONTE Y RAYA SOBRE PAVIMENTO DE LA CARRETERA SAN JERÓNIMO - E.C. FRESNILLO / VALPARAÍSO EN 17.5	FRESNILLO	MÉXICO NUEVO	FEB-2011	DIC-2011	197,553.00	197,553.00	-	-	-	-	197,553.00	197,553.00	-	-	-	-	100.00%	100.00%	KM	17.5	17.5	242	270	4.7.2	02	
07, DESARROLLO URBANO, OBRA PUBLICA Y VIVIENDA	01, FRESNILLO	JEC	FAFEF	CARRETERAS ALIMENTADORAS	CONSERVACIÓN	CONSERVACIÓN MEDIANTE BACHEO ASFÁLTICO, DESMONTE Y RAYA SOBRE PAVIMENTO DE LA CARRETERA SAN JERÓNIMO - VICENTE GUERRERO EN 22.0 KM	FRESNILLO	SAN JERÓNIMO	FEB-2011	DIC-2011	187,213.00	187,213.00	-	-	-	-	187,213.00	187,213.00	-	-	-	-	100.00%	100.00%	KM	22	22.0	327	371	4.7.2	02	
07, DESARROLLO URBANO, OBRA PUBLICA Y VIVIENDA	01, FRESNILLO	JEC	FAFEF	CARRETERAS ALIMENTADORAS	CONSERVACIÓN	CONSERVACIÓN MEDIANTE BACHEO ASFÁLTICO, DESMONTE Y RAYA SOBRE PAVIMENTO DE LA CARRETERA SAN JOSÉ DEL RIO - E.C. SAN JERÓNIMO / ABREGO EN	FRESNILLO	SAN JOSÉ DEL RIO	FEB-2011	DIC-2011	60,971.00	60,971.00	-	-	-	-	60,971.00	60,971.00	-	-	-	-	100.00%	100.00%	KM	8	8.0	308	321	4.7.2	02	
07, DESARROLLO URBANO, OBRA PUBLICA Y VIVIENDA	01, FRESNILLO	JEC	FAFEF	CARRETERAS ALIMENTADORAS	CONSERVACIÓN	CONSERVACIÓN MEDIANTE BACHEO ASFÁLTICO, DESMONTE Y RAYA SOBRE PAVIMENTO DE LA CARRETERA ALTAMIRA - E.C. FRESNILLO / RIO GRANDE EN 2.9 KM (0+000 - 2+900)	FRESNILLO	ALTAMIRA	FEB-2011	DIC-2011	24,374.00	24,374.00	-	-	-	-	24,374.00	24,374.00	-	-	-	-	100.00%	100.00%	KM	2.9	2.9	698	719	4.7.2	02	
07, DESARROLLO URBANO, OBRA PUBLICA Y VIVIENDA	01, FRESNILLO	JEC	FAFEF	CARRETERAS ALIMENTADORAS	CONSERVACIÓN	CONSERVACIÓN MEDIANTE DESMONTE Y RAYA SOBRE PAVIMENTO DE LA CARRETERA LA SALADA - ESTACIÓN GUTIÉRREZ EN 11.0 KM (0+000 - 11+000)	FRESNILLO	LA SALADA	FEB-2011	DIC-2011	65,489.00	65,489.00	-	-	-	-	65,489.00	65,489.00	-	-	-	-	100.00%	100.00%	KM	11	11.0	301	298	4.7.2	02	
07, DESARROLLO URBANO, OBRA PUBLICA Y VIVIENDA	01, FRESNILLO	JEC	FAFEF	CARRETERAS ALIMENTADORAS	CONSERVACIÓN	CONSERVACIÓN MEDIANTE BACHEO ASFÁLTICO, DESMONTE Y RAYA SOBRE PAVIMENTO DE LA CARRETERA PLATEROS - LAS MERCEDES - PUEBLA DEL PALMAR	FRESNILLO	LAS MERCEDES	FEB-2011	DIC-2011	274,020.00	274,020.00	-	-	-	-	274,020.00	274,020.00	-	-	-	-	100.00%	100.00%	KM	33.4	33.4	149	145	4.7.2	02	
07, DESARROLLO URBANO, OBRA PUBLICA Y VIVIENDA	01, FRESNILLO	JEC	FAFEF	CARRETERAS ALIMENTADORAS	CONSERVACIÓN	CONSERVACIÓN MEDIANTE BACHEO ASFÁLTICO, DESMONTE Y RAYA SOBRE PAVIMENTO DE LA CARRETERA PLATEROS - LOS MENDOZA-SAN TADEO - E.C. V. DE	FRESNILLO	MENDOZA	FEB-2011	DIC-2011	133,541.00	133,541.00	-	-	-	-	133,541.00	133,541.00	-	-	-	-	100.00%	100.00%	KM	18	18.0	197	192	4.7.2	02	
07, DESARROLLO URBANO, OBRA PUBLICA Y VIVIENDA	01, FRESNILLO	JEC	FAFEF	CARRETERAS ALIMENTADORAS	CONSERVACIÓN	CONSERVACIÓN MEDIANTE BACHEO ASFÁLTICO, DESMONTE Y RAYA SOBRE PAVIMENTO DE LA CARRETERA PLENITUD - EMANCIPACIÓN - ERENDIRA - E.C.	FRESNILLO	COL. PLENITUD	FEB-2011	DIC-2011	113,951.00	113,951.00	-	-	-	-	113,951.00	113,951.00	-	-	-	-	100.00%	100.00%	KM	13.4	13.4	544	624	4.7.2	02	
07, DESARROLLO URBANO, OBRA PUBLICA Y VIVIENDA	01, FRESNILLO	JEC	FAFEF	CARRETERAS ALIMENTADORAS	CONSERVACIÓN	CONSERVACIÓN MEDIANTE BACHEO ASFÁLTICO, DESMONTE Y RAYA SOBRE PAVIMENTO DE LA CARRETERA CAÑITAS - E.C. FRESNILLO / RIO GRANDE EN 26.0	FRESNILLO	RANCHO GRANDE	FEB-2011	DIC-2011	214,783.00	214,783.00	-	-	-	-	214,783.00	214,783.00	-	-	-	-	100.00%	100.00%	KM	26	26.0	1747	1866	4.7.2	02	
07, DESARROLLO URBANO, OBRA PUBLICA Y VIVIENDA	01, FRESNILLO	JEC	FONREGION	CARRETERAS ALIMENTADORAS	RECONSTRUCCIÓN	RECONSTRUCCIÓN MEDIANTE CARPETA ASFÁLTICA CON MEZCLA EN CALIENTE Y RAYA SOBRE PAVIMENTO DE LA CARRETERA BOULEVARD FRESNILLO -	FRESNILLO	ESTACIÓN SAN JOSÉ	JUN-2011	DIC-2011	2,513,718.00	2,513,718.00	-	-	-	-	2,513,718.00	2,513,718.00	-	-	-	-	100.00%	100.00%	KM	3.5	3.50	1760	1797	4.7.2	03	
07, DESARROLLO URBANO, OBRA PUBLICA Y VIVIENDA	01, FRESNILLO	JEC	FAFEF	CAMINOS RURALES	RECONSTRUCCIÓN	RECONSTRUCCIÓN MEDIANTE REAFINAMIENTO EXTRACCIÓN, ACARREO Y REVESTIMIENTO DEL CAMINO CHICHIMEQUILLAS - RAÑÓN EN 6.0 KM (0+000 - 6+000)	FRESNILLO	CHICHIMEQUILLAS	AGO-2011	DIC-2011	244,296.00	244,296.00	-	-	-	-	244,296.00	244,296.00	-	-	-	-	100.00%	100.00%	KM	6	6.00	802	846	4.7.2	04	
07, DESARROLLO URBANO, OBRA PUBLICA Y VIVIENDA	01, FRESNILLO	JEC	FAFEF	CARRETERAS ALIMENTADORAS	AMPLIACIÓN Y MODERNIZACIÓN	MODERNIZACIÓN Y AMPLIACIÓN MEDIANTE CONSTRUCCIÓN DE TERRACERÍAS, OBRAS DE DRENAJE, BASE HIDRÁULICA, IMPREGNACIÓN, CARPETA	FRESNILLO	SAN JERÓNIMO	DIC-2011	DIC-2011	4,983,455.00	4,983,455.00	-	-	-	-	4,983,211.00	4,983,211.00	-	-	-	-	100.00%	100.00%	KM	2.5	2.50	327	371	4.7.2	05	
07, DESARROLLO URBANO, OBRA PUBLICA Y VIVIENDA	01, FRESNILLO	JEC	EMPRÉSTITO	CARRETERAS ALIMENTADORAS	AMPLIACIÓN Y MODERNIZACIÓN	CONSTRUCCIÓN DE TERRACERÍAS, OBRAS DE DRENAJE, BASE HIDRÁULICA, RIEGO DE IMPREGNACIÓN CARPETA ASFÁLTICA Y SEÑALAMIENTO DEL	FRESNILLO	LAS CATARINAS	DIC-2011	DIC-2011	3,442,124.00	-	3,442,124.00	-	-	-	3,442,124.00	-	3,442,124.00	-	-	-	100.00%	100.00%	KM	2.3	2.30	739	736	4.7.2	05	
07, DESARROLLO URBANO, OBRA PUBLICA Y VIVIENDA	01, FRESNILLO	JEC	EMPRÉSTITO	CARRETERAS ALIMENTADORAS	AMPLIACIÓN Y MODERNIZACIÓN	CONSTRUCCIÓN DE TERRACERÍAS, OBRAS DE DRENAJE, BASE HIDRÁULICA, RIEGO DE IMPREGNACIÓN, CARPETA ASFÁLTICA Y SEÑALAMIENTO DEL CAMINO PLENITUD - TORREÓN DE	FRESNILLO	TORREÓN DE LOS PASTORES	DIC-2011	DIC-2011	5,535,000.00	-	5,535,000.00	-	-	-	5,514,987.00	-	5,514,987.00	-	-	-	99.64%	100.00%	KM	3.02	3.02	118	161	4.7.2	05	EL SALDO DE LA OBRA SE ENCUENTRA EN LA CUENTA QUE MANEJA LA SECRETARÍA DE FINANZAS
07, DESARROLLO URBANO, OBRA PUBLICA Y VIVIENDA	01, FRESNILLO	JEC	EMPRÉSTITO	CARRETERAS ALIMENTADORAS	AMPLIACIÓN Y MODERNIZACIÓN	CONSTRUCCIÓN DE TERRACERÍAS, OBRAS DE DRENAJE, BASE HIDRÁULICA, RIEGO DE IMPREGNACIÓN, CARPETA ASFÁLTICA Y SEÑALAMIENTO DEL	FRESNILLO	FELIPE ÁNGELES	DIC-2011	DIC-2011	6,300,000.00	-	6,300,000.00	-	-	-	6,281,523.00	-	6,281,523.00	-	-	-	99.71%	100.00%	KM	3	3.00	213	225	4.7.2	05	EL SALDO DE LA OBRA SE ENCUENTRA EN LA CUENTA QUE MANEJA LA SECRETARÍA DE FINANZAS
07, DESARROLLO URBANO, OBRA PUBLICA Y VIVIENDA	01, FRESNILLO	JEC	FAFEF	CARRETERAS ALIMENTADORAS	AMPLIACIÓN Y MODERNIZACIÓN	ESTUDIO GEOTÉCNICO, GEOMÉTRICO Y DE IMPACTO AMBIENTAL DEL CAMINO FRESNILLO - JEREZ (AMPLIACIÓN A "A4") EN 10 KM (0+000 - 10+000)	FRESNILLO	FRESNILLO	DIC-2011	DIC-2011	556,800.00	556,800.00	-	-	-	-	556,800.00	556,800.00	-	-	-	-	100.00%	100.00%	KM	10	10.00	120437	128695	4.7.2	05	
07, DESARROLLO URBANO, OBRA PUBLICA Y VIVIENDA	10, OJOCALIENTE	JEC	FAFEF	CARRETERAS ALIMENTADORAS	CONSERVACIÓN	CONSERVACIÓN MEDIANTE BACHEO ASFÁLTICO, DESMONTE Y RAYA SOBRE PAVIMENTO DE LA CARRETERA GUADALUPE - CUAUHTÉMOC EN 16.0 KM (14+000	GENARO CODINA	GENARO CODINA	FEB-2011	DIC-2011	168,040.00	168,040.00	-	-	-	-	168,040.00	168,040.00	-	-	-	-	100.00%	100.00%	KM	16	16.0	610	787	4.7.2	02	
07, DESARROLLO URBANO, OBRA PUBLICA Y VIVIENDA	10, OJOCALIENTE	JEC	FAFEF	CARRETERAS ALIMENTADORAS	CONSERVACIÓN	CONSERVACIÓN MEDIANTE BACHEO ASFÁLTICO Y RAYA SOBRE PAVIMENTO DE LA CARRETERA PERALES - E.C. GUADALUPE / COSÍO EN 12.0 KM (0+000 - 12+000)	GENARO CODINA	PERALES	FEB-2011	DIC-2011	165,599.00	165,599.00	-	-	-	-	165,599.00	165,599.00	-	-	-	-	100.00%	100.00%	KM	12	12.0	206	269	4.7.2	02	
07, DESARROLLO URBANO, OBRA PUBLICA Y VIVIENDA	10, OJOCALIENTE	JEC	FAFEF	CARRETERAS ALIMENTADORAS	CONSERVACIÓN	CONSERVACIÓN MEDIANTE BACHEO ASFÁLTICO Y RAYA SOBRE PAVIMENTO DE LA CARRETERA GENARO CODINA - E.C. GUADALUPE / COSÍO EN 2.5	GENARO CODINA	GENARO CODINA	FEB-2011	DIC-2011	33,606.00	33,606.00	-	-	-	-	33,606.00	33,606.00	-	-	-	-	100.00%	100.00%	KM	2.5	2.5	610	787	4.7.2	02	

SECRETARÍA DE PLANEACIÓN Y DESARROLLO REGIONAL
COMITÉ DE PLANEACIÓN PARA EL DESARROLLO DEL ESTADO DE ZACATECAS
SEGUNDO INFORME DE GOBIERNO
ANEXO TÉCNICO
CIERRE DE EJERCICIO 2011
EJE 4: ZACATECAS MODERNO

CEP2011

SECTOR	REGIÓN	DEPENDENCIA	FONDO O MODALIDAD DE INVERSIÓN	PROGRAMA	SUBPROGRAMA	DESCRIPCIÓN DE LA OBRA O ACCIÓN	MUNICIPIO	LOCALIDAD	FECHA DE:		ESTRUCTURA FINANCIERA 2011 (PESOS) APROBADA						ESTRUCTURA FINANCIERA 2011 (PESOS) EJERCIDA						AVANCE %		METAS TOTALES			BENEFICIARIOS		PED	NUMERO DEL PROYECTO	OBSERVACIONES
									INICIO MMM/AAAA	TERMINO MMM/AAAA	TOTAL	FEDERAL	ESTATAL	MUNICIPAL	PARTICIP.	OTROS	TOTAL	FEDERAL	ESTATAL	MUNICIPAL	PARTICIP.	OTROS	FINANCIERO	FÍSICO	UNIDAD DE MEDIDA	PROGRAMADAS	ALCANZADAS	HOMBRES	MUJERES	EJE/ LÍNEA ESTRATÉGICA/ ESTRATEGIA		
07, DESARROLLO URBANO, OBRA PUBLICA Y VIVIENDA	10, OJOCALIENTE	JEC	FAFEF	CARRETERAS ALIMENTADORAS	CONSERVACIÓN	CONSERVACIÓN MEDIANTE Y RAYA SOBRE PAVIMENTO DE LA CARRETERA PASO DE MÉNDEZ - E.C. GUADALUPE / COSÍO EN 2.5 KM (0+000 - 2+500)	GENARO CODINA	PASO DE MÉNDEZ	FEB-2011	DIC-2011	8,266.00	8,266.00	-	-	-	-	8,266.00	8,266.00	-	-	-	-	100.00%	100.00%	KM	2.5	2.5	414	424	4.7.2	02	
07, DESARROLLO URBANO, OBRA PUBLICA Y VIVIENDA	10, OJOCALIENTE	JEC	FAFEF	CARRETERAS ALIMENTADORAS	CONSERVACIÓN	CONSERVACIÓN MEDIANTE BACHEO ASFÁLTICO Y RAYA SOBRE PAVIMENTO DE LA CARRETERA SANTA INÉS - E.C. GUADALUPE / CUAUHTÉMOC EN	GENARO CODINA	SANTA INÉS	FEB-2011	DIC-2011	82,828.00	82,828.00	-	-	-	-	82,828.00	82,828.00	-	-	-	-	100.00%	100.00%	KM	2.1	2.1	314	329	4.7.2	02	
07, DESARROLLO URBANO, OBRA PUBLICA Y VIVIENDA	01, FRESNILLO	JEC	EMPRÉSTITO	CARRETERAS ALIMENTADORAS	AMPLIACIÓN Y MODERNIZACIÓN	PAVIMENTACIÓN MEDIANTE CONSTRUCCIÓN DE TERRACERÍAS, OBRAS DE DRENAJE, PAVIMENTOS Y SEÑALAMIENTO DEL CAMINO PURÍSIMA DEL MAGUEY	GENERAL ENRIQUE ESTRADA	ADJUNTAS DEL PEÑASCO (EL PEÑASCO)	DIC-2011	DIC-2011	2,300,000.00	-	2,300,000.00	-	-	-	2,277,842.00	-	2,277,842.00	-	-	-	99.04%	100.00%	KM	0.58	0.58	212	253	4.7.2	05	EL SALDO DE LA OBRA SE ENCUENTRA EN LA CUENTA QUE MANEJA LA SECRETARÍA DE FINANZAS
07, DESARROLLO URBANO, OBRA PUBLICA Y VIVIENDA	02, RÍO GRANDE	JEC	FAFEF	CARRETERAS ALIMENTADORAS	CONSERVACIÓN	CONSERVACIÓN MEDIANTE BACHEO ASFÁLTICO, DESMONTE, DESAZOLVE Y RAYA SOBRE PAVIMENTO DE LA CARRETERA NIEVES - MAZAPIL - CONCEPCIÓN	GENERAL FRANCISCO R. MURGUÍA	ATOTONILCO	FEB-2011	DIC-2011	835,095.00	835,095.00	-	-	-	-	835,095.00	835,095.00	-	-	-	-	100.00%	100.00%	KM	74	74.0	151	154	4.7.2	02	
07, DESARROLLO URBANO, OBRA PUBLICA Y VIVIENDA	02, RÍO GRANDE	JEC	FAFEF	CARRETERAS ALIMENTADORAS	CONSERVACIÓN	CONSERVACIÓN MEDIANTE BACHEO ASFÁLTICO, DESMONTE Y RAYA SOBRE PAVIMENTO DE LA CARRETERA SAN LUCAS - E.C. NIEVES / MAZAPIL EN 1.0 KM	GENERAL FRANCISCO R. MURGUÍA	SAN LUCAS	FEB-2011	DIC-2011	76,339.00	76,339.00	-	-	-	-	76,339.00	76,339.00	-	-	-	-	100.00%	100.00%	KM	1	1.0	353	366	4.7.2	02	
07, DESARROLLO URBANO, OBRA PUBLICA Y VIVIENDA	02, RÍO GRANDE	JEC	FAFEF	CARRETERAS ALIMENTADORAS	CONSERVACIÓN	CONSERVACIÓN MEDIANTE BACHEO ASFÁLTICO, DESMONTE, DESAZOLVE Y RAYA SOBRE PAVIMENTO DE LA CARRETERA APASEO - SAN GIL - E.C. NIEVES /	GENERAL FRANCISCO R. MURGUÍA	APASEO	FEB-2011	DIC-2011	51,875.00	51,875.00	-	-	-	-	51,875.00	51,875.00	-	-	-	-	100.00%	100.00%	KM	5	5.0	130	130	4.7.2	02	
07, DESARROLLO URBANO, OBRA PUBLICA Y VIVIENDA	02, RÍO GRANDE	JEC	FAFEF	CARRETERAS ALIMENTADORAS	CONSERVACIÓN	CONSERVACIÓN MEDIANTE BACHEO ASFÁLTICO, DESMONTE, DESAZOLVE Y RAYA SOBRE PAVIMENTO DE LA CARRETERA NORIAS - E.C. NIEVES / MAZAPIL	GENERAL FRANCISCO R. MURGUÍA	NORIAS	FEB-2011	DIC-2011	60,067.00	60,067.00	-	-	-	-	60,067.00	60,067.00	-	-	-	-	100.00%	100.00%	KM	3.7	3.7	2	5	4.7.2	02	
07, DESARROLLO URBANO, OBRA PUBLICA Y VIVIENDA	02, RÍO GRANDE	JEC	FAFEF	CARRETERAS ALIMENTADORAS	AMPLIACIÓN Y MODERNIZACIÓN	MODERNIZACIÓN Y AMPLIACIÓN MEDIANTE RIEGO DE IMPREGNACIÓN Y CARPETA ASFÁLTICA DE LA CARRETERA MATÍAS RAMOS - E.C. NIEVES /	GENERAL FRANCISCO R. MURGUÍA	MATÍAS RAMOS	DIC-2011	DIC-2011	737,632.00	737,632.00	-	-	-	-	737,632.00	737,632.00	-	-	-	-	100.00%	100.00%	KM	1	1.00	117	146	4.7.2	05	
07, DESARROLLO URBANO, OBRA PUBLICA Y VIVIENDA	02, RÍO GRANDE	JEC	FAFEF	CARRETERAS ALIMENTADORAS	AMPLIACIÓN Y MODERNIZACIÓN	MODERNIZACIÓN Y AMPLIACIÓN MEDIANTE RIEGO DE IMPREGNACIÓN Y CARPETA ASFÁLTICA DE LA CARRETERA ALFONSO MEDINA - NIEVES EN 1.0	GENERAL FRANCISCO R. MURGUÍA	ALFONSO MEDINA	DIC-2011	DIC-2011	737,632.00	737,632.00	-	-	-	-	737,632.00	737,632.00	-	-	-	-	100.00%	100.00%	KM	1	1.00	193	228	4.7.2	05	
07, DESARROLLO URBANO, OBRA PUBLICA Y VIVIENDA	02, RÍO GRANDE	JEC	FAFEF	CARRETERAS ALIMENTADORAS	AMPLIACIÓN Y MODERNIZACIÓN	MODERNIZACIÓN Y AMPLIACIÓN MEDIANTE RIEGO DE IMPREGNACIÓN Y CARPETA ASFÁLTICA DE LA CARRETERA SANTA RITA - NIEVES EN 1.0 KM	GENERAL FRANCISCO R. MURGUÍA	SANTA RITA	DIC-2011	DIC-2011	737,632.00	737,632.00	-	-	-	-	737,632.00	737,632.00	-	-	-	-	100.00%	100.00%	KM	1	1.00	472	625	4.7.2	05	
07, DESARROLLO URBANO, OBRA PUBLICA Y VIVIENDA	02, RÍO GRANDE	JEC	EMPRÉSTITO	CARRETERAS ALIMENTADORAS	AMPLIACIÓN Y MODERNIZACIÓN	PAVIMENTACIÓN MEDIANTE CONSTRUCCIÓN DE TERRACERÍAS, BASE HIDRÁULICA, RIEGO DE IMPREGNACIÓN Y CARPETA ASFÁLTICA EN EL ACCESO	GENERAL FRANCISCO R. MURGUÍA	LAS NORIAS	DIC-2011	DIC-2011	962,985.00	-	962,985.00	-	-	-	962,985.00	-	962,985.00	-	-	-	100.00%	100.00%	KM	0.97	0.97	241	241	4.7.2	05	
07, DESARROLLO URBANO, OBRA PUBLICA Y VIVIENDA	10, OJOCALIENTE	JEC	FAFEF	CARRETERAS ALIMENTADORAS	CONSERVACIÓN	CONSERVACIÓN MEDIANTE BACHEO ASFÁLTICO, DESMONTE Y RAYA SOBRE PAVIMENTO DE LA CARRETERA OJOCALIENTE - PINOS - CUIJELOS EN 20.0 KM (6+000 -	GENERAL PÁNFILO NATERA	SANTA ELENA	FEB-2011	DIC-2011	444,455.00	444,455.00	-	-	-	-	444,455.00	444,455.00	-	-	-	-	100.00%	100.00%	KM	20	20.0	842	888	4.7.2	02	
07, DESARROLLO URBANO, OBRA PUBLICA Y VIVIENDA	10, OJOCALIENTE	JEC	FAFEF	CARRETERAS ALIMENTADORAS	CONSERVACIÓN	CONSERVACIÓN MEDIANTE DESMONTE Y RAYA SOBRE PAVIMENTO DE LA CARRETERA RANCHO NUEVO - E.C. OJOCALIENTE / PINOS EN 4.6 KM	GENERAL PÁNFILO NATERA	RANCHO NUEVO	FEB-2011	DIC-2011	73,481.00	73,481.00	-	-	-	-	73,481.00	73,481.00	-	-	-	-	100.00%	100.00%	KM	4.6	4.6	393	437	4.7.2	02	
07, DESARROLLO URBANO, OBRA PUBLICA Y VIVIENDA	10, OJOCALIENTE	JEC	FAFEF	CARRETERAS ALIMENTADORAS	CONSERVACIÓN	CONSERVACIÓN MEDIANTE DESMONTE Y RAYA SOBRE PAVIMENTO DE LA CARRETERA LA CANDELARIA - EL SALADILLO - E.C. LAS ARCINAS / S.L.P. EN 7.5 KM	GENERAL PÁNFILO NATERA	LA CANDELARIA	FEB-2011	DIC-2011	147,236.00	147,236.00	-	-	-	-	147,236.00	147,236.00	-	-	-	-	100.00%	100.00%	KM	7.5	7.5	9	5	4.7.2	02	
07, DESARROLLO URBANO, OBRA PUBLICA Y VIVIENDA	10, OJOCALIENTE	JEC	FAFEF	CARRETERAS ALIMENTADORAS	CONSERVACIÓN	CONSERVACIÓN MEDIANTE DESMONTE Y RAYA SOBRE PAVIMENTO DE LA CARRETERA UNIÓN DE SAN ANTONIO - E.C. OJOCALIENTE EN 2.5 KM (0+000 -	GENERAL PÁNFILO NATERA	UNIÓN DE SAN ANTONIO	FEB-2011	DIC-2011	49,170.00	49,170.00	-	-	-	-	49,170.00	49,170.00	-	-	-	-	100.00%	100.00%	KM	2.5	2.5	313	330	4.7.2	02	
07, DESARROLLO URBANO, OBRA PUBLICA Y VIVIENDA	10, OJOCALIENTE	JEC	FAFEF	CAMINOS RURALES	RECONSTRUCCIÓN	RECONSTRUCCIÓN MEDIANTE REAFINAMIENTO EXTRACCIÓN, ACARREO Y REVESTIMIENTO DEL CAMINO TAHONAS - E.C. OJOCALIENTE / PINOS EN 4.0 KM	GENERAL PÁNFILO NATERA	TAHONAS	AGO-2011	DIC-2011	162,864.00	162,864.00	-	-	-	-	162,859.00	162,859.00	-	-	-	-	100.00%	100.00%	KM	4	4.00	132	146	4.7.2	04	
07, DESARROLLO URBANO, OBRA PUBLICA Y VIVIENDA	10, OJOCALIENTE	JEC	EMPRÉSTITO	CARRETERAS ALIMENTADORAS	AMPLIACIÓN Y MODERNIZACIÓN	PAVIMENTACIÓN MEDIANTE APLICACIÓN DE TERRACERÍAS, BASE HIDRÁULICA, OBRAS DE DRENAJE, RIEGO DE IMPREGNACIÓN Y LIGA, CARPETA	GENERAL PÁNFILO NATERA	EL MARÍN	DIC-2011	DIC-2011	2,253,200.00	-	2,253,200.00	-	-	-	2,253,200.00	-	2,253,200.00	-	-	-	100.00%	100.00%	KM	1.5	1.50	36	46	4.7.2	05	
07, DESARROLLO URBANO, OBRA PUBLICA Y VIVIENDA	08, ZACATECAS	JEC	FAFEF	CARRETERAS ALIMENTADORAS	CONSERVACIÓN	CONSERVACIÓN MEDIANTE BACHEO ASFÁLTICO, DESMONTE Y RAYA SOBRE PAVIMENTO DE LA CARRETERA GUADALUPE - SAUCEDA DE LA BORDA EN 4.0 KM	GUADALUPE	GUADALUPE	FEB-2011	DIC-2011	49,980.00	49,980.00	-	-	-	-	49,980.00	49,980.00	-	-	-	-	100.00%	100.00%	KM	4	4.0	48160	51412	4.7.2	02	
07, DESARROLLO URBANO, OBRA PUBLICA Y VIVIENDA	08, ZACATECAS	JEC	FAFEF	CARRETERAS ALIMENTADORAS	CONSERVACIÓN	CONSERVACIÓN MEDIANTE BACHEO ASFÁLTICO, DESMONTE Y RAYA SOBRE PAVIMENTO DE LA CARRETERA CASA BLANCA - DULCE GRANDE EN 3.5 KM (0+000 -	GUADALUPE	CASA BLANCA	FEB-2011	DIC-2011	83,188.00	83,188.00	-	-	-	-	83,188.00	83,188.00	-	-	-	-	100.00%	100.00%	KM	3.5	3.5	385	455	4.7.2	02	
07, DESARROLLO URBANO, OBRA PUBLICA Y VIVIENDA	08, ZACATECAS	JEC	FAFEF	CARRETERAS ALIMENTADORAS	CONSERVACIÓN	CONSERVACIÓN MEDIANTE BACHEO ASFÁLTICO Y RAYA SOBRE PAVIMENTO DE LA CARRETERA LA ZACATECANA - E.C. GUADALUPE / CUAUHTÉMOC EN 2.2 KM (0+000 - 2+200)	GUADALUPE	LA ZACATECANA	FEB-2011	DIC-2011	32,634.00	32,634.00	-	-	-	-	32,634.00	32,634.00	-	-	-	-	100.00%	100.00%	KM	2.2	2.2	1596	1750	4.7.2	02	
07, DESARROLLO URBANO, OBRA PUBLICA Y VIVIENDA	08, ZACATECAS	JEC	FAFEF	CARRETERAS ALIMENTADORAS	CONSERVACIÓN	CONSERVACIÓN MEDIANTE BACHEO ASFÁLTICO, DESMONTE, DESAZOLVE Y RAYA SOBRE PAVIMENTO DE LA CARRETERA SAN JOSÉ DE TAPIAS - SAN	GUADALUPE	SAN RAMÓN	FEB-2011	DIC-2011	118,978.00	118,978.00	-	-	-	-	118,978.00	118,978.00	-	-	-	-	100.00%	100.00%	KM	6.5	6.5	304	309	4.7.2	02	
07, DESARROLLO URBANO, OBRA PUBLICA Y VIVIENDA	08, ZACATECAS	JEC	FAFEF	CARRETERAS ALIMENTADORAS	CONSERVACIÓN	CONSERVACIÓN MEDIANTE BACHEO ASFÁLTICO, DESMONTE Y RAYA SOBRE PAVIMENTO DE LA CARRETERA CASA BLANCA - E.C. SANTA MÓNICA / POZO DE	GUADALUPE	SANTA MÓNICA	FEB-2011	DIC-2011	134,714.00	134,714.00	-	-	-	-	134,714.00	134,714.00	-	-	-	-	100.00%	100.00%	KM	11.3	11.3	468	444	4.7.2	02	
07, DESARROLLO URBANO, OBRA PUBLICA Y VIVIENDA	08, ZACATECAS	JEC	FAFEF	CARRETERAS ALIMENTADORAS	CONSERVACIÓN	CONSERVACIÓN MEDIANTE BACHEO ASFÁLTICO Y RAYA SOBRE PAVIMENTO DE LA CARRETERA BAÑUELOS - SAN JERÓNIMO - E.C. GPE. /	GUADALUPE	BAÑUELOS	FEB-2011	DIC-2011	29,230.00	29,230.00	-	-	-	-	29,230.00	29,230.00	-	-	-	-	100.00%	100.00%	KM	4.4	4.4	287	362	4.7.2	02	
07, DESARROLLO URBANO, OBRA PUBLICA Y VIVIENDA	08, ZACATECAS	JEC	FAFEF	CARRETERAS ALIMENTADORAS	CONSERVACIÓN	CONSERVACIÓN MEDIANTE BACHEO ASFÁLTICO, DESMONTE Y RAYA SOBRE PAVIMENTO DE LA CARRETERA GUADALUPE - CUAUHTÉMOC EN 14.0 KM (0+000 -	GUADALUPE	SAN JERÓNIMO	FEB-2011	DIC-2011	172,053.00	172,053.00	-	-	-	-	172,053.00	172,053.00	-	-	-	-	100.00%	100.00%	KM	14	14.0	1326	1403	4.7.2	02	
07, DESARROLLO URBANO, OBRA PUBLICA Y VIVIENDA	08, ZACATECAS	JEC	FAFEF	CARRETERAS ALIMENTADORAS	CONSERVACIÓN	CONSERVACIÓN MEDIANTE BACHEO ASFÁLTICO, DESMONTE Y RAYA SOBRE PAVIMENTO DE LA CARRETERA SANTA MÓNICA - TACOALECHE - POZO DE GAMBOA	GUADALUPE	TACOALECHE	FEB-2011	DIC-2011	135,571.00	135,571.00	-	-	-	-	135,571.00	135,571.00	-	-	-	-	100.00%	100.00%	KM	12	12.0	3834	4144	4.7.2	02	

SECRETARÍA DE PLANEACIÓN Y DESARROLLO REGIONAL
COMITÉ DE PLANEACIÓN PARA EL DESARROLLO DEL ESTADO DE ZACATECAS
SEGUNDO INFORME DE GOBIERNO
ANEXO TÉCNICO
CIERRE DE EJERCICIO 2011
EJE 4: ZACATECAS MODERNO

CEP2011

SECTOR	REGIÓN	DEPENDENCIA	FONDO O MODALIDAD DE INVERSIÓN	PROGRAMA	SUBPROGRAMA	DESCRIPCIÓN DE LA OBRA O ACCIÓN	MUNICIPIO	LOCALIDAD	FECHA DE:		ESTRUCTURA FINANCIERA 2011 (PESOS) APROBADA						ESTRUCTURA FINANCIERA 2011 (PESOS) EJERCIDA						AVANCE %		METAS TOTALES			BENEFICIARIOS		PED	NUMERO DEL PROYECTO	OBSERVACIONES
									INICIO MMM/AAAA	TERMINO MMM/AAAA	TOTAL	FEDERAL	ESTATAL	MUNICIPAL	PARTICIP.	OTROS	TOTAL	FEDERAL	ESTATAL	MUNICIPAL	PARTICIP.	OTROS	FINANCIERO	FÍSICO	UNIDAD DE MEDIDA	PROGRAMADAS	ALCANZADAS	HOMBRES	MUJERES	EJE/ LÍNEA ESTRATÉGICA/ ESTRATEGIA		
07, DESARROLLO URBANO, OBRA PUBLICA Y VIVIENDA	09, JUCHIPILA	JEC	FAFEF	CARRETERAS ALIMENTADORAS	CONSERVACIÓN	CONSERVACIÓN MEDIANTE BACHEO ASFÁLTICO, DESMONTE, DESAZOLVE Y RAYA SOBRE PAVIMENTO DE LA CARRETERA TABASCO - CALVILLO EN 4.9 KM	HUANUSCO	LOS SOYATES	FEB-2011	DIC-2011	103,409.00	103,409.00	-	-	-	-	103,409.00	103,409.00	-	-	-	-	100.00%	100.00%	KM	4.9	4.9	114	126	4.7.2	02	
07, DESARROLLO URBANO, OBRA PUBLICA Y VIVIENDA	09, JUCHIPILA	JEC	FAFEF	CARRETERAS ALIMENTADORAS	CONSERVACIÓN	CONSERVACIÓN MEDIANTE BACHEO ASFÁLTICO, DESMONTE, DESAZOLVE Y RAYA SOBRE PAVIMENTO DE LA CARRETERA JALPA - TLALTENANGO EN 23.1 KM	JALPA	CORRAL DE PIEDRA	FEB-2011	DIC-2011	257,577.00	257,577.00	-	-	-	-	257,577.00	257,577.00	-	-	-	-	100.00%	100.00%	KM	23.1	23.1	54	67	4.7.2	02	
07, DESARROLLO URBANO, OBRA PUBLICA Y VIVIENDA	09, JUCHIPILA	JEC	FAFEF	CARRETERAS ALIMENTADORAS	CONSERVACIÓN	CONSERVACIÓN MEDIANTE BACHEO ASFÁLTICO, DESMONTE, DESAZOLVE Y RAYA SOBRE PAVIMENTO DE LA CARRETERA SANTA JUANA - E.C. TLACHICHILA	JALPA	SANTA JUANA	FEB-2011	DIC-2011	286,590.00	286,590.00	-	-	-	-	286,590.00	286,590.00	-	-	-	-	100.00%	100.00%	KM	19.5	19.5	159	186	4.7.2	02	
07, DESARROLLO URBANO, OBRA PUBLICA Y VIVIENDA	09, JUCHIPILA	JEC	FAFEF	CARRETERAS ALIMENTADORAS	CONSERVACIÓN	CONSERVACIÓN MEDIANTE BACHEO ASFÁLTICO, DESMONTE Y RAYA SOBRE PAVIMENTO DE LA CARRETERA GUADALUPE VICTORIA - E.C. JALPA EN 5.1 KM	JALPA	GUADALUPE VICTORIA	FEB-2011	DIC-2011	87,209.00	87,209.00	-	-	-	-	87,209.00	87,209.00	-	-	-	-	100.00%	100.00%	KM	5.1	5.1	441	514	4.7.2	02	
07, DESARROLLO URBANO, OBRA PUBLICA Y VIVIENDA	09, JUCHIPILA	JEC	FAFEF	CARRETERAS ALIMENTADORAS	CONSERVACIÓN	CONSERVACIÓN MEDIANTE BACHEO ASFÁLTICO, DESMONTE, DESAZOLVE Y RAYA SOBRE PAVIMENTO DE LA CARRETERA EL SANTUARIO - E.C. JALPA EN 7.5	JALPA	JALPA	FEB-2011	DIC-2011	98,546.00	98,546.00	-	-	-	-	98,546.00	98,546.00	-	-	-	-	100.00%	100.00%	KM	7.5	7.5	664	737	4.7.2	02	
07, DESARROLLO URBANO, OBRA PUBLICA Y VIVIENDA	09, JUCHIPILA	JEC	FAFEF	CARRETERAS ALIMENTADORAS	CONSERVACIÓN	CONSERVACIÓN MEDIANTE BACHEO ASFÁLTICO, DESMONTE, DESAZOLVE Y RAYA SOBRE PAVIMENTO DE LA CARRETERA JALPA - SAN BERNARDO EN 7.4	JALPA	SAN BERNARDO	FEB-2011	DIC-2011	99,839.00	99,839.00	-	-	-	-	99,839.00	99,839.00	-	-	-	-	100.00%	100.00%	KM	7.4	7.4	88	85	4.7.2	02	
07, DESARROLLO URBANO, OBRA PUBLICA Y VIVIENDA	09, JUCHIPILA	JEC	FONREGION	CARRETERAS ALIMENTADORAS	RECONSTRUCCIÓN	RECONSTRUCCIÓN MEDIANTE OBRAS DE DRENAJE, TRABAJOS DIVERSOS, PAVIMENTO Y SEÑALAMIENTO DE LA CARRETERA SANTA JUANA - TLACHICHILA -	JALPA	SANTA JUANA	JUN-2011	DIC-2011	3,412,370.00	3,412,370.00	-	-	-	-	3,412,360.39	3,412,360.39	-	-	-	-	100.00%	100.00%	KM	4.3	4.30	159	186	4.7.2	03	
07, DESARROLLO URBANO, OBRA PUBLICA Y VIVIENDA	09, JUCHIPILA	JEC	EMPRÉSTITO	CARRETERAS ALIMENTADORAS	AMPLIACIÓN Y MODERNIZACIÓN	PAVIMENTACIÓN MEDIANTE CONSTRUCCIÓN DE TERRACERÍAS, BASE HIDRÁULICA Y APLICACIÓN DE CARPETA ASFÁLTICA DEL CAMINO JALPA - TENAYUCA EN	JALPA	TENAYUCA	DIC-2011	DIC-2011	500,000.00	-	500,000.00	-	-	-	500,000.00	-	500,000.00	-	-	-	100.00%	100.00%	KM	1.04	1.04	49	58	4.7.2	05	
07, DESARROLLO URBANO, OBRA PUBLICA Y VIVIENDA	06, JEREZ	JEC	FAFEF	CARRETERAS ALIMENTADORAS	CONSERVACIÓN	CONSERVACIÓN MEDIANTE BACHEO ASFÁLTICO, DESMONTE Y RAYA SOBRE PAVIMENTO DE LA CARRETERA JEREZ - LUIS MOYA EN 9.4 KM (0+000 - 9+400)	JEREZ	LUIS MOYA	FEB-2011	DIC-2011	146,646.00	146,646.00	-	-	-	-	146,646.00	146,646.00	-	-	-	-	100.00%	100.00%	KM	9.4	9.4	319	402	4.7.2	02	
07, DESARROLLO URBANO, OBRA PUBLICA Y VIVIENDA	06, JEREZ	JEC	FAFEF	CARRETERAS ALIMENTADORAS	CONSERVACIÓN	CONSERVACIÓN MEDIANTE BACHEO ASFÁLTICO, DESMONTE Y RAYA SOBRE PAVIMENTO DE LA CARRETERA LA GAVIA - E.C. JEREZ / TEPETONGO EN 7.4 KM (0+000 -	JEREZ	LA GAVIA	FEB-2011	DIC-2011	94,502.00	94,502.00	-	-	-	-	94,502.00	94,502.00	-	-	-	-	100.00%	100.00%	KM	7.4	7.4	177	216	4.7.2	02	
07, DESARROLLO URBANO, OBRA PUBLICA Y VIVIENDA	06, JEREZ	JEC	FAFEF	CARRETERAS ALIMENTADORAS	CONSERVACIÓN	CONSERVACIÓN MEDIANTE BACHEO ASFÁLTICO, DESMONTE Y RAYA SOBRE PAVIMENTO DE LA CARRETERA TETILLAS - E.C. JEREZ / MALPASO EN 3.9 KM (0+000 -	JEREZ	TETILLAS	FEB-2011	DIC-2011	79,320.00	79,320.00	-	-	-	-	79,320.00	79,320.00	-	-	-	-	100.00%	100.00%	KM	3.9	3.9	139	147	4.7.2	02	
07, DESARROLLO URBANO, OBRA PUBLICA Y VIVIENDA	06, JEREZ	JEC	FAFEF	CARRETERAS ALIMENTADORAS	CONSERVACIÓN	CONSERVACIÓN MEDIANTE BACHEO ASFÁLTICO, DESMONTE, DESAZOLVE Y RAYA SOBRE PAVIMENTO DE LA CARRETERA JEREZ - EL CARGADERO - PALMAS	JEREZ	EL CARGADERO	FEB-2011	DIC-2011	169,250.00	169,250.00	-	-	-	-	169,250.00	169,250.00	-	-	-	-	100.00%	100.00%	KM	15.6	15.6	217	241	4.7.2	02	
07, DESARROLLO URBANO, OBRA PUBLICA Y VIVIENDA	06, JEREZ	JEC	FAFEF	CARRETERAS ALIMENTADORAS	CONSERVACIÓN	CONSERVACIÓN MEDIANTE BACHEO ASFÁLTICO, DESMONTE, DESAZOLVE Y RAYA SOBRE PAVIMENTO DE LA CARRETERA SARABIA - MIGUEL HIDALGO EN	JEREZ	SARABIA	FEB-2011	DIC-2011	109,766.00	109,766.00	-	-	-	-	109,766.00	109,766.00	-	-	-	-	100.00%	100.00%	KM	8.7	8.7	89	96	4.7.2	02	
07, DESARROLLO URBANO, OBRA PUBLICA Y VIVIENDA	06, JEREZ	JEC	FAFEF	CARRETERAS ALIMENTADORAS	CONSERVACIÓN	CONSERVACIÓN MEDIANTE BACHEO ASFÁLTICO Y RAYA SOBRE PAVIMENTO DE LA CARRETERA ERMITA DE LOS CORREA - E.C. JEREZ EN 6.8 KM	JEREZ	ERMITA DE LOS CORREA	FEB-2011	DIC-2011	72,561.00	72,561.00	-	-	-	-	72,561.00	72,561.00	-	-	-	-	100.00%	100.00%	KM	6.8	6.8	458	470	4.7.2	02	
07, DESARROLLO URBANO, OBRA PUBLICA Y VIVIENDA	06, JEREZ	JEC	FAFEF	CARRETERAS ALIMENTADORAS	CONSERVACIÓN	CONSERVACIÓN MEDIANTE BACHEO ASFÁLTICO, DESMONTE Y RAYA SOBRE PAVIMENTO DE LA CARRETERA SAN ISIDRO - EL SALTO EN 4.6 KM (0+000 - 4+600)	JEREZ	SAN ISIDRO	FEB-2011	DIC-2011	83,750.00	83,750.00	-	-	-	-	83,750.00	83,750.00	-	-	-	-	100.00%	100.00%	KM	4.6	4.6	107	117	4.7.2	02	
07, DESARROLLO URBANO, OBRA PUBLICA Y VIVIENDA	06, JEREZ	JEC	FAFEF	CARRETERAS ALIMENTADORAS	CONSERVACIÓN	CONSERVACIÓN MEDIANTE BACHEO ASFÁLTICO Y DESMONTE DE LA CARRETERA EL HUEJOTE - JEREZ EN 3.6 KM (0+000 - 3+600)	JEREZ	EL HUEJOTE	FEB-2011	DIC-2011	57,075.00	57,075.00	-	-	-	-	57,075.00	57,075.00	-	-	-	-	100.00%	100.00%	KM	3.6	3.6	106	128	4.7.2	02	
07, DESARROLLO URBANO, OBRA PUBLICA Y VIVIENDA	06, JEREZ	JEC	EMPRÉSTITO	CARRETERAS ALIMENTADORAS	AMPLIACIÓN Y MODERNIZACIÓN	PAVIMENTACIÓN MEDIANTE LA CONSTRUCCIÓN DE TERRACERÍAS, BASE HIDRÁULICA, RIEGO DE IMPREGNACIÓN Y CARPETA ASFÁLTICA DEL ACCESO AL	JEREZ	JEREZ	DIC-2011	DIC-2011	998,979.00	-	998,979.00	-	-	-	998,979.00	-	998,979.00	-	-	-	100.00%	100.00%	KM	1.23	1.23	1835	2026	4.7.2	05	
07, DESARROLLO URBANO, OBRA PUBLICA Y VIVIENDA	06, JEREZ	JEC	EMPRÉSTITO	CARRETERAS ALIMENTADORAS	AMPLIACIÓN Y MODERNIZACIÓN	PAVIMENTACIÓN MEDIANTE CONSTRUCCIÓN DE TERRACERÍAS, BASE HIDRÁULICA, RIEGO DE IMPREGNACIÓN Y CARPETA ASFÁLTICA DEL CAMINO SAN	JEREZ	SAN CAYETANO	DIC-2011	DIC-2011	564,000.00	-	564,000.00	-	-	-	564,000.00	-	564,000.00	-	-	-	100.00%	100.00%	KM	0.45	0.45	120	130	4.7.2	05	
07, DESARROLLO URBANO, OBRA PUBLICA Y VIVIENDA	06, JEREZ	JEC	EMPRÉSTITO	CARRETERAS ALIMENTADORAS	AMPLIACIÓN Y MODERNIZACIÓN	PAVIMENTACIÓN MEDIANTE SUMINISTRO Y APLICACIÓN DE RIEGO DE IMPREGNACIÓN, CARPETA ASFÁLTICA Y SEÑALAMIENTO DEL CAMINO	JEREZ	TANQUE DE SAN JUAN	DIC-2011	DIC-2011	945,900.00	-	945,900.00	-	-	-	945,900.00	-	945,900.00	-	-	-	100.00%	100.00%	KM	1	1.00	91	112	4.7.2	05	
07, DESARROLLO URBANO, OBRA PUBLICA Y VIVIENDA	06, JEREZ	JEC	EMPRÉSTITO	CARRETERAS ALIMENTADORAS	AMPLIACIÓN Y MODERNIZACIÓN	PAVIMENTACIÓN MEDIANTE SUMINISTRO Y APLICACIÓN DE RIEGO DE IMPREGNACIÓN, CARPETA ASFÁLTICA Y SEÑALAMIENTO DEL CAMINO	JEREZ	ERMITA DE GUADALUPE	DIC-2011	DIC-2011	945,900.00	-	945,900.00	-	-	-	945,900.00	-	945,900.00	-	-	-	100.00%	100.00%	KM	1	1.00	1021	1215	4.7.2	05	
07, DESARROLLO URBANO, OBRA PUBLICA Y VIVIENDA	06, JEREZ	JEC	FAFEF	CARRETERAS ALIMENTADORAS	AMPLIACIÓN Y MODERNIZACIÓN	ESTUDIO GEOTÉCNICO, GEOMÉTRICO Y DE IMPACTO AMBIENTAL DEL CAMINO JEREZ - TLALTENANGO (AMPLIACIÓN A "A4") EN 11.82 KM (244+560 -	JEREZ	JEREZ	DIC-2011	DIC-2011	574,200.00	574,200.00	-	-	-	-	574,200.00	574,200.00	-	-	-	-	100.00%	100.00%	KM	11.82	11.82	35552	38678	4.7.2	05	
07, DESARROLLO URBANO, OBRA PUBLICA Y VIVIENDA	06, JEREZ	JEC	FAFEF	CARRETERAS ALIMENTADORAS	AMPLIACIÓN Y MODERNIZACIÓN	ESTUDIO TOPOHIDRÁULICO, GEOTÉCNICO Y ESTRUCTURAL DEL PUENTE ERMITA DE GUADALUPE (252+340)	JEREZ	ERMITA DE GUADALUPE	DIC-2011	DIC-2011	533,600.00	533,600.00	-	-	-	-	533,600.00	533,600.00	-	-	-	-	100.00%	100.00%	KM	1	1	1021	1215	4.7.2	05	
07, DESARROLLO URBANO, OBRA PUBLICA Y VIVIENDA	03, SOMBRERETE	JEC	FAFEF	CARRETERAS ALIMENTADORAS	CONSERVACIÓN	CONSERVACIÓN MEDIANTE BACHEO ASFÁLTICO, DESMONTE, DESAZOLVE Y RAYA SOBRE PAVIMENTO DE LA CARRETERA SOMBRERETE - JIMÉNEZ DEL TEÚL	JIMÉNEZ DEL TEÚL	SAUCES DE ARRIBA	FEB-2011	DIC-2011	233,271.00	233,271.00	-	-	-	-	233,271.00	233,271.00	-	-	-	-	100.00%	100.00%	KM	17	17.0	76	83	4.7.2	02	
07, DESARROLLO URBANO, OBRA PUBLICA Y VIVIENDA	03, SOMBRERETE	JEC	FAFEF	CAMINOS RURALES	RECONSTRUCCIÓN	RECONSTRUCCIÓN MEDIANTE REAFINAMIENTO EXTRACCIÓN, ACARREO Y REVESTIMIENTO DEL CAMINO JIMÉNEZ DEL TEÚL - LAS CARRETAS EN 8.0 KM (5+500 -	JIMÉNEZ DEL TEÚL	LAS CARRETAS	AGO-2011	DIC-2011	388,000.00	388,000.00	-	-	-	-	388,000.00	388,000.00	-	-	-	-	100.00%	100.00%	KM	8	8.00	114	83	4.7.2	04	
07, DESARROLLO URBANO, OBRA PUBLICA Y VIVIENDA	02, RÍO GRANDE	JEC	FAFEF	CARRETERAS ALIMENTADORAS	CONSERVACIÓN	CONSERVACIÓN MEDIANTE BACHEO ASFÁLTICO, DESMONTE, DESAZOLVE Y RAYA SOBRE PAVIMENTO DE LA CARRETERA OJITOS - JUAN ALDAMA EN 4.3 KM	JUAN ALDAMA	OJITOS	FEB-2011	DIC-2011	112,634.00	112,634.00	-	-	-	-	112,634.00	112,634.00	-	-	-	-	100.00%	100.00%	KM	4.3	4.3	643	699	4.7.2	02	

SECRETARÍA DE PLANEACIÓN Y DESARROLLO REGIONAL
COMITÉ DE PLANEACIÓN PARA EL DESARROLLO DEL ESTADO DE ZACATECAS
SEGUNDO INFORME DE GOBIERNO
ANEXO TÉCNICO
CIERRE DE EJERCICIO 2011
EJE 4: ZACATECAS MODERNO

CEP2011

SECTOR	REGIÓN	DEPENDENCIA	FONDO O MODALIDAD DE INVERSIÓN	PROGRAMA	SUBPROGRAMA	DESCRIPCIÓN DE LA OBRA O ACCIÓN	MUNICIPIO	LOCALIDAD	FECHA DE:		ESTRUCTURA FINANCIERA 2011 (PESOS) APROBADA						ESTRUCTURA FINANCIERA 2011 (PESOS) EJERCIDA						AVANCE %		METAS TOTALES			BENEFICIARIOS		PED	NUMERO DEL PROYECTO	OBSERVACIONES
									INICIO MM/AAAA	TERMINO MM/AAAA	TOTAL	FEDERAL	ESTATAL	MUNICIPAL	PARTICIP.	OTROS	TOTAL	FEDERAL	ESTATAL	MUNICIPAL	PARTICIP.	OTROS	FINANCIERO	FÍSICO	UNIDAD DE MEDIDA	PROGRAMADAS	ALCANZADAS	HOMBRES	MUJERES	EJE/ LÍNEA ESTRATÉGICA/ ESTRATEGIA		
07, DESARROLLO URBANO, OBRA PUBLICA Y VIVIENDA	02, RÍO GRANDE	JEC	FAFEF	CARRETERAS ALIMENTADORAS	CONSERVACIÓN	CONSERVACION MEDIANTE BACHEO ASFÁLTICO, DESMONTE, DESAZOLVE Y RAYA SOBRE PAVIMENTO DE LA CARRETERA RECONSTRUCCION MEDIANTE	JUAN ALDAMA	JUAN JOSÉ RÍOS	FEB-2011	DIC-2011	61,142.00	61,142.00	-	-	-	-	61,142.00	61,142.00	-	-	-	-	100.00%	100.00%	KM	3.3	3.3	561	581	4.7.2	02	
07, DESARROLLO URBANO, OBRA PUBLICA Y VIVIENDA	02, RÍO GRANDE	JEC	FAFEF	CAMINOS RURALES	RECONSTRUCCIÓN	REFINAMIENTO EXTRACCIÓN, ACARREO Y REVESTIMIENTO DEL CAMINO SAN JOSÉ DE REYES - PARADILLAS EN 13.8 KM	JUAN ALDAMA	PARADILLAS	AGO-2011	DIC-2011	561,881.00	561,881.00	-	-	-	-	561,592.00	561,592.00	-	-	-	-	99.95%	100.00%	KM	13.8	13.80	224	244	4.7.2	04	
07, DESARROLLO URBANO, OBRA PUBLICA Y VIVIENDA	09, JUCHIPILA	JEC	FAFEF	CARRETERAS ALIMENTADORAS	CONSERVACIÓN	CONSERVACION MEDIANTE BACHEO ASFÁLTICO, DESMONTE, DESAZOLVE Y RAYA SOBRE PAVIMENTO DE LA CARRETERA GPE. VICTORIA - RINCONADA -	JUCHIPILA	RINCONADA	FEB-2011	DIC-2011	105,508.00	105,508.00	-	-	-	-	105,508.00	105,508.00	-	-	-	-	100.00%	100.00%	KM	8.5	8.5	135	153	4.7.2	02	
07, DESARROLLO URBANO, OBRA PUBLICA Y VIVIENDA	04, PINOS	JEC	FAFEF	CARRETERAS ALIMENTADORAS	CONSERVACIÓN	CONSERVACION MEDIANTE BACHEO ASFÁLTICO, DESMONTE Y RAYA SOBRE PAVIMENTO DE LA CARRETERA LORETO - E.C. LUIS MOYA / REBELDÍA EN 13.0 KM	LORETO	TIERRA BLANCA	FEB-2011	DIC-2011	139,754.00	139,754.00	-	-	-	-	139,754.00	139,754.00	-	-	-	-	100.00%	100.00%	KM	19	19.0	1002	1135	4.7.2	02	
07, DESARROLLO URBANO, OBRA PUBLICA Y VIVIENDA	04, PINOS	JEC	FAFEF	CARRETERAS ALIMENTADORAS	CONSERVACIÓN	CONSERVACION MEDIANTE BACHEO ASFÁLTICO Y RAYA SOBRE PAVIMENTO DE LA CARRETERA SAN MARCOS - LA ALQUERÍA EN 15.0 KM (0+000 -	LORETO	LA ALQUERÍA	FEB-2011	DIC-2011	149,983.00	149,983.00	-	-	-	-	149,983.00	149,983.00	-	-	-	-	100.00%	100.00%	KM	15	15.0	440	452	4.7.2	02	
07, DESARROLLO URBANO, OBRA PUBLICA Y VIVIENDA	04, PINOS	JEC	FAFEF	CARRETERAS ALIMENTADORAS	CONSERVACIÓN	CONSERVACION MEDIANTE BACHEO ASFÁLTICO DE LA CARRETERA SAN MARCOS - E.C. OJOCALIENTE / PINOS EN 6.0 KM (0+000 - 6+000)	LORETO	SAN MARCOS	FEB-2011	DIC-2011	63,351.00	63,351.00	-	-	-	-	63,351.00	63,351.00	-	-	-	-	100.00%	100.00%	KM	6	6.0	1159	1198	4.7.2	02	
07, DESARROLLO URBANO, OBRA PUBLICA Y VIVIENDA	04, PINOS	JEC	FAFEF	CARRETERAS ALIMENTADORAS	CONSERVACIÓN	CONSERVACION MEDIANTE BACHEO ASFÁLTICO Y RAYA SOBRE PAVIMENTO DE LA CARRETERA LA CONCEPCIÓN - EL LOBO - E.C. SAN MARCOS EN 9.0	LORETO	LA CONCEPCIÓN	FEB-2011	DIC-2011	69,100.00	69,100.00	-	-	-	-	69,100.00	69,100.00	-	-	-	-	100.00%	100.00%	KM	9	9.0	427	461	4.7.2	02	
07, DESARROLLO URBANO, OBRA PUBLICA Y VIVIENDA	04, PINOS	JEC	FAFEF	CARRETERAS ALIMENTADORAS	CONSERVACIÓN	CONSERVACION MEDIANTE BACHEO ASFÁLTICO DE LA CARRETERA PASO POR LA ALQUERÍA EN 0.9 KM (0+000 - 0+900)	LORETO	LA ALQUERÍA	FEB-2011	DIC-2011	25,340.00	25,340.00	-	-	-	-	25,340.00	25,340.00	-	-	-	-	100.00%	100.00%	KM	0.9	0.9	440	452	4.7.2	02	
07, DESARROLLO URBANO, OBRA PUBLICA Y VIVIENDA.	04, PINOS	JEC	FAFEF	CARRETERAS ALIMENTADORAS	CONSERVACIÓN	CONSERVACION MEDIANTE BACHEO ASFÁLTICO DE LA CARRETERA CARRILLO PUERTO - JARILLAS EN 2.4 KM (0+000 - 2+400)	LORETO	CARRILLO PUERTO	FEB-2011	DIC-2011	50,681.00	50,681.00	-	-	-	-	50,681.00	50,681.00	-	-	-	-	100.00%	100.00%	KM	2.4	2.4	345	385	4.7.2	02	
07, DESARROLLO URBANO, OBRA PUBLICA Y VIVIENDA.	04, PINOS	JEC	FAFEF	CARRETERAS ALIMENTADORAS	CONSERVACIÓN	CONSERVACION MEDIANTE BACHEO ASFÁLTICO, DESMONTE Y RAYA SOBRE PAVIMENTO DE LA CARRETERA LA ALQUERÍA - REPRESONES Y E.C KM (0+000 -	LORETO	LA ALQUERÍA	FEB-2011	DIC-2011	78,807.00	78,807.00	-	-	-	-	78,807.00	78,807.00	-	-	-	-	100.00%	100.00%	KM	4.6	4.6	440	452	4.7.2	02	
07, DESARROLLO URBANO, OBRA PUBLICA Y VIVIENDA	04, PINOS	JEC	FONREGION	CARRETERAS ALIMENTADORAS	RECONSTRUCCIÓN	RECONSTRUCCION MEDIANTE RIEGO DE IMPREGNACIÓN, CARPETA ASFÁLTICA Y SEÑALAMIENTO DE LA CARRETERA LORETO - E.C. LUIS MOYA -	LORETO	TIERRA BLANCA	JUN-2011	DIC-2011	3,445,804.00	3,445,804.00	-	-	-	-	3,445,371.00	3,445,371.00	-	-	-	-	99.99%	100.00%	KM	4	4.00	1002	1135	4.7.2	03	EL SALDO DE LA OBRA SE ENCUENTRA EN LA CUENTA QUE MANEJA LA SECRETARÍA DE FINANZAS
07, DESARROLLO URBANO, OBRA PUBLICA Y VIVIENDA	04, PINOS	JEC	FAFEF	CARRETERAS ALIMENTADORAS	AMPLIACIÓN Y MODERNIZACIÓN	AMPLIACION MEDIANTE SUMINISTRO Y COLOCACIÓN DE CARPETA ASFÁLTICA DE LA CARRETERA LA ALQUERÍA - JESÚS MARÍA EN 1.5	LORETO	LA ALQUERÍA	DIC-2011	DIC-2011	1,519,328.00	1,519,328.00	-	-	-	-	1,519,328.00	1,519,328.00	-	-	-	-	100.00%	100.00%	KM	2	2.00	440	452	4.7.2	05	
07, DESARROLLO URBANO, OBRA PUBLICA Y VIVIENDA	04, PINOS	JEC	EMPRÉSTITO	CARRETERAS ALIMENTADORAS	AMPLIACIÓN Y MODERNIZACIÓN	CONSTRUCCIÓN DE TERRACERÍAS, BASE HIDRÁULICA, RIEGO DE IMPREGNACIÓN Y CARPETA ASFÁLTICA DEL ACCESO AL	LORETO	LORETO	DIC-2011	DIC-2011	705,903.00	-	705,903.00	-	-	-	705,903.00	-	705,903.00	-	-	-	100.00%	100.00%	KM	0.48	0.48	1070	1138	4.7.2	05	
07, DESARROLLO URBANO, OBRA PUBLICA Y VIVIENDA	10, OJOCALIENTE	JEC	FAFEF	CARRETERAS ALIMENTADORAS	CONSERVACIÓN	CONSERVACION MEDIANTE BACHEO ASFÁLTICO, DESMONTE Y RAYA SOBRE PAVIMENTO DE LA CARRETERA CUAUHTÉMOC - CASAS COLORADAS EN 4.0 KM	LUIS MOYA	CASAS COLORADAS	FEB-2011	DIC-2011	58,465.00	58,465.00	-	-	-	-	58,465.00	58,465.00	-	-	-	-	100.00%	100.00%	KM	4	4.0	317	325	4.7.2	02	
07, DESARROLLO URBANO, OBRA PUBLICA Y VIVIENDA	10, OJOCALIENTE	JEC	FAFEF	CARRETERAS ALIMENTADORAS	CONSERVACIÓN	CONSERVACIÓN MEDIANTE RAYA SOBRE PAVIMENTO DE LA CARRETERA COL. HIDALGO - E.C. OJOCALIENTE / LUIS MOYA EN 1.2 KM (0+000 - 1+200)	LUIS MOYA	COL. HIDALGO	FEB-2011	DIC-2011	14,587.00	14,587.00	-	-	-	-	14,587.00	14,587.00	-	-	-	-	100.00%	100.00%	KM	1.2	1.2	432	410	4.7.2	02	
07, DESARROLLO URBANO, OBRA PUBLICA Y VIVIENDA	10, OJOCALIENTE	JEC	FAFEF	CARRETERAS ALIMENTADORAS	CONSERVACIÓN	CONSERVACION MEDIANTE BACHEO ASFÁLTICO, DESMONTE Y RAYA SOBRE PAVIMENTO DE LA CARRETERA LORETO - E.C. LUIS MOYA / REBELDÍA EN 13.0KM	LUIS MOYA	NORIA DE MOLINOS	FEB-2011	DIC-2011	183,656.00	183,656.00	-	-	-	-	183,656.00	183,656.00	-	-	-	-	100.00%	100.00%	KM	13	13.0	138	164	4.7.2	02	
07, DESARROLLO URBANO, OBRA PUBLICA Y VIVIENDA	10, OJOCALIENTE	JEC	FAFEF	CARRETERAS ALIMENTADORAS	CONSERVACIÓN	CONSERVACIÓN MEDIANTE RAYA SOBRE PAVIMENTO DE LA CARRETERA LUIS MOYA - GRIEGOS EN 3.0 KM (0+000 - 3+000)	LUIS MOYA	GRIEGOS	FEB-2011	DIC-2011	9,724.00	9,724.00	-	-	-	-	9,724.00	9,724.00	-	-	-	-	100.00%	100.00%	KM	3	3.0	363	380	4.7.2	02	
07, DESARROLLO URBANO, OBRA PUBLICA Y VIVIENDA	10, OJOCALIENTE	JEC	FAFEF	CARRETERAS ALIMENTADORAS	CONSERVACIÓN	CONSERVACION MEDIANTE BACHEO ASFÁLTICO, DESMONTE Y RAYA SOBRE PAVIMENTO DE LA CARRETERA COL. 20 DE NOVIEMBRE - E.C. OJOCALIENTE / LUIS MOYA EN 2.9 KM	LUIS MOYA	COL 20 DE NOVIEMBRE	FEB-2011	DIC-2011	57,247.00	57,247.00	-	-	-	-	57,247.00	57,247.00	-	-	-	-	100.00%	100.00%	KM	2.9	2.9	370	403	4.7.2	02	
07, DESARROLLO URBANO, OBRA PUBLICA Y VIVIENDA	10, OJOCALIENTE	JEC	FAFEF	CARRETERAS ALIMENTADORAS	CONSERVACIÓN	CONSERVACIÓN MEDIANTE RAYA SOBRE PAVIMENTO DE LA CARRETERA LA MANGA - E.C. LORETO / LUIS MOYA EN 2.0 KM (0+000 - 2+000)	LUIS MOYA	LA MANGA	FEB-2011	DIC-2011	6,321.00	6,321.00	-	-	-	-	6,321.00	6,321.00	-	-	-	-	100.00%	100.00%	KM	2	2.0	48	40	4.7.2	02	
07, DESARROLLO URBANO, OBRA PUBLICA Y VIVIENDA	10, OJOCALIENTE	JEC	FAFEF	CARRETERAS ALIMENTADORAS	CONSERVACIÓN	CONSERVACIÓN MEDIANTE RAYA SOBRE PAVIMENTO DE LA CARRETERA LUIS MOYA - JULIÁN ADAME EN 0.4 KM (0+000 - 0+400)	LUIS MOYA	JULIÁN ADAME	FEB-2011	DIC-2011	1,459.00	1,459.00	-	-	-	-	1,459.00	1,459.00	-	-	-	-	100.00%	100.00%	KM	0.4	0.4	168	166	4.7.2	02	
07, DESARROLLO URBANO, OBRA PUBLICA Y VIVIENDA	10, OJOCALIENTE	JEC	FAFEF	CARRETERAS ALIMENTADORAS	CONSERVACIÓN	CONSERVACION MEDIANTE RAYA SOBRE PAVIMENTO DE LA CARRETERA COL. HIDALGO - E.C. OJOCALIENTE / LUIS MOYA EN 1.2 KM (0+000 - 1+200)	LUIS MOYA	COL. HIDALGO	FEB-2011	DIC-2011	3,890.00	3,890.00	-	-	-	-	3,890.00	3,890.00	-	-	-	-	100.00%	100.00%	KM	1.2	1.2	432	414	4.7.2	02	
07, DESARROLLO URBANO, OBRA PUBLICA Y VIVIENDA	10, OJOCALIENTE	JEC	EMPRÉSTITO	CARRETERAS ALIMENTADORAS	AMPLIACIÓN Y MODERNIZACIÓN	AMPLIACION MEDIANTE APLICACIÓN DE TERRACERÍAS, BASE HIDRÁULICA, OBRAS DE DRENAJE, CARPETA ASFÁLTICA Y SEÑALAMIENTO DEL CAMINO LUIS	LUIS MOYA	BARRANQUILLAS	DIC-2011	DIC-2011	3,000,000.00	-	3,000,000.00	-	-	-	3,000,000.00	-	3,000,000.00	-	-	-	100.00%	100.00%	KM	2.25	2.25	39	33	4.7.2	05	
07, DESARROLLO URBANO, OBRA PUBLICA Y VIVIENDA	07, MAZAPIL	JEC	FAFEF	CARRETERAS ALIMENTADORAS	CONSERVACIÓN	CONSERVACION MEDIANTE BACHEO ASFÁLTICO, DESMONTE, DESAZOLVE Y RAYA SOBRE PAVIMENTO DE LA CARRETERA TERMINAL DE PROVIDENCIA - E.C.	MAZAPIL	TERMINAL DE PROVIDENCIA	FEB-2011	DIC-2011	147,091.00	147,091.00	-	-	-	-	147,091.00	147,091.00	-	-	-	-	100.00%	100.00%	KM	13.3	13.3	567	523	4.7.2	02	

SECRETARÍA DE PLANEACIÓN Y DESARROLLO REGIONAL
COMITÉ DE PLANEACIÓN PARA EL DESARROLLO DEL ESTADO DE ZACATECAS
SEGUNDO INFORME DE GOBIERNO
ANEXO TÉCNICO
CIERRE DE EJERCICIO 2011
EJE 4: ZACATECAS MODERNO

CEP2011

SECTOR	REGIÓN	DEPENDENCIA	FONDO O MODALIDAD DE INVERSIÓN	PROGRAMA	SUBPROGRAMA	DESCRIPCIÓN DE LA OBRA O ACCIÓN	MUNICIPIO	LOCALIDAD	FECHA DE:		ESTRUCTURA FINANCIERA 2011 (PESOS) APROBADA						ESTRUCTURA FINANCIERA 2011 (PESOS) EJERCIDA						AVANCE %		METAS TOTALES			BENEFICIARIOS		PED	NUMERO DEL PROYECTO	OBSERVACIONES
									INICIO MM/M/AAAA	TERMINO MM/M/AAAA	TOTAL	FEDERAL	ESTATAL	MUNICIPAL	PARTICIP.	OTROS	TOTAL	FEDERAL	ESTATAL	MUNICIPAL	PARTICIP.	OTROS	FINANCIERO	FÍSICO	UNIDAD DE MEDIDA	PROGRAMADAS	ALCANZADAS	HOMBRES	MUJERES	EJE/ LÍNEA ESTRATÉGICA/ ESTRATEGIA		
07, DESARROLLO URBANO, OBRA PUBLICA Y VIVIENDA	07, MAZAPIL	JEC	FAFEF	CARRETERAS ALIMENTADORAS	CONSERVACIÓN	CONSERVACIÓN MEDIANTE BACHEO ASFÁLTICO, DESMONTE, DESAZOLVE Y RAYA SOBRE PAVIMENTO DE LA CARRETERA NIEVES - MAZAPIL - C. DEL ORO EN 147.5 KM (74+000 - 221+500)	MAZAPIL	CAOPAS	FEB-2011	DIC-2011	244,713.00	244,713.00	-	-	-	-	244,713.00	244,713.00	-	-	-	-	100.00%	100.00%	KM	147.5	147.5	277	294	4.7.2	02	
07, DESARROLLO URBANO, OBRA PUBLICA Y VIVIENDA	07, MAZAPIL	JEC	FAFEF	CAMINOS RURALES	RECONSTRUCCIÓN	RECONSTRUCCION MEDIANTE REAFINAMIENTO EXTRACCIÓN, ACARREO Y REVESTIMIENTO DEL CAMINO LA PRESITA – EL ROSARIO SABANA GRANDE E.C.	MAZAPIL	SABANA GRANDE	AGO-2011	DIC-2011	1,811,862.00	1,811,862.00	-	-	-	-	1,806,994.00	1,806,994.00	-	-	-	-	99.73%	100.00%	KM	44.5	44.50	146	122	4.7.2	04	EL SALDO DE LA OBRA SE ENCUENTRA EN LA CUENTA QUE MANEJA LA SECRETARÍA DE FINANZAS
07, DESARROLLO URBANO, OBRA PUBLICA Y VIVIENDA	07, MAZAPIL	JEC	FAFEF	CARRETERAS ALIMENTADORAS	AMPLIACIÓN Y MODERNIZACIÓN	MODERNIZACIÓN Y AMPLIACIÓN MEDIANTE LA CONSTRUCCIÓN DE TERRACERÍAS, OBRAS DE DRENAJE, BASE HIDRÁULICA, RIEGO DE IMPREGNACIÓN Y CARPETA ASFÁLTICA DE LA CARRETERA NIEVES - MAZAPIL -	MAZAPIL	CAOPAS	DIC-2011	DIC-2011	4,018,000.00	3,018,000.00	-	1,000,000.00	-	-	4,016,254.00	3,016,254.00	-	1,000,000.00	-	-	99.96%	100.00%	KM	4	4.00	277	294	4.7.2	05	EL SALDO DE LA OBRA SE ENCUENTRA EN LA CUENTA QUE MANEJA LA SECRETARÍA DE FINANZAS
07, DESARROLLO URBANO, OBRA PUBLICA Y VIVIENDA	07, MAZAPIL	JEC	FAFEF	CARRETERAS ALIMENTADORAS	CONSERVACIÓN	CONSERVACIÓN MEDIANTE BACHEO ASFÁLTICO, DESMONTE, DESAZOLVE Y RAYA SOBRE PAVIMENTO DE LA CARRETERA MELCHOR OCAMPO - TERMINAL DE PROVIDENCIA EN 31.5 KM	MELCHOR OCAMPO	MELCHOR OCAMPO	FEB-2011	DIC-2011	213,315.00	213,315.00	-	-	-	-	213,315.00	213,315.00	-	-	-	-	100.00%	100.00%	KM	31.5	31.5	265	251	4.7.2	02	
07, DESARROLLO URBANO, OBRA PUBLICA Y VIVIENDA	09, JUCHIPILA	JEC	FAFEF	CARRETERAS ALIMENTADORAS	CONSERVACIÓN	CONSERVACIÓN MEDIANTE BACHEO ASFÁLTICO, DESMONTE Y DESAZOLVE DE LA CARRETERA MOYAHUA - MEZQUITAL DEL ORO EN 15 KM (10+000 - 25+000)	MEZQUITAL DEL ORO	MEZQUITAL DEL ORO	FEB-2011	DIC-2011	196,938.00	196,938.00	-	-	-	-	196,938.00	196,938.00	-	-	-	-	100.00%	100.00%	KM	15	15.0	491	598	4.7.2	02	
07, DESARROLLO URBANO, OBRA PUBLICA Y VIVIENDA	09, JUCHIPILA	JEC	FAFEF	CARRETERAS ALIMENTADORAS	CONSERVACIÓN	CONSERVACIÓN MEDIANTE BACHEO ASFÁLTICO, DESMONTE Y DESAZOLVE DE LA CARRETERA EL MALACATE - MEZQUITAL DEL ORO EN 10 KM (0+000 - 10+000	MEZQUITAL DEL ORO	EL MALACATE	FEB-2011	DIC-2011	128,467.00	128,467.00	-	-	-	-	128,467.00	128,467.00	-	-	-	-	100.00%	100.00%	KM	10.9	10.9	11	15	4.7.2	02	
07, DESARROLLO URBANO, OBRA PUBLICA Y VIVIENDA	02, RÍO GRANDE	JEC	FAFEF	CARRETERAS ALIMENTADORAS	CONSERVACIÓN	CONSERVACIÓN MEDIANTE BACHEO ASFÁLTICO, DESMONTE, DESAZOLVE Y RAYA SOBRE PAVIMENTO DE LA CARRETERA EMILIO CARRANZA - 20 DE	MIGUEL AUZA	EMILIO CARRANZA	FEB-2011	DIC-2011	552,499.00	552,499.00	-	-	-	-	552,499.00	552,499.00	-	-	-	-	100.00%	100.00%	KM	38.5	38.5	910	977	4.7.2	02	
07, DESARROLLO URBANO, OBRA PUBLICA Y VIVIENDA	02, RÍO GRANDE	JEC	FAFEF	CARRETERAS ALIMENTADORAS	CONSERVACIÓN	CONSERVACIÓN MEDIANTE BACHEO ASFÁLTICO Y DESMONTE DE LA CARRETERA RAMÓN CORONA - 20 DE NOVIEMBRE EN 4.5 KM (0+000 - 4+500)	MIGUEL AUZA	20 DE NOVIEMBRE	FEB-2011	DIC-2011	42,665.00	42,665.00	-	-	-	-	42,665.00	42,665.00	-	-	-	-	100.00%	100.00%	KM	4.5	4.5	451	491	4.7.2	02	
07, DESARROLLO URBANO, OBRA PUBLICA Y VIVIENDA	02, RÍO GRANDE	JEC	EMPRÉSTITO	CARRETERAS ALIMENTADORAS	AMPLIACIÓN Y MODERNIZACIÓN	PAVIMENTACIÓN MEDIANTE SUMINISTRO Y APLICACIÓN DE RIEGO DE IMPREGNACIÓN, CARPETA ASFÁLTICA Y SEÑALAMIENTO DEL CAMINO	MIGUEL AUZA	LA HONDA	DIC-2011	DIC-2011	6,900,000.00	-	6,900,000.00	-	-	-	6,900,000.00	-	6,900,000.00	-	-	-	100.00%	100.00%	KM	7	7.00	220	247	4.7.2	05	
07, DESARROLLO URBANO, OBRA PUBLICA Y VIVIENDA	05, TLALTENANGO	JEC	FAFEF	CARRETERAS ALIMENTADORAS	CONSERVACIÓN	CONSERVACIÓN MEDIANTE BACHEO ASFÁLTICO, DESMONTE Y RAYA SOBRE PAVIMENTO DE LA CARRETERA FCO. I. MADERO - MOMAX EN 9 KM (0+000 -	MOMAX	LOS VELA	FEB-2011	DIC-2011	141,188.00	141,188.00	-	-	-	-	141,188.00	141,188.00	-	-	-	-	100.00%	100.00%	KM	9	9.0	73	79	4.7.2	02	
07, DESARROLLO URBANO, OBRA PUBLICA Y VIVIENDA	06, JEREZ	JEC	FAFEF	CARRETERAS ALIMENTADORAS	CONSERVACIÓN	CONSERVACIÓN MEDIANTE BACHEO ASFÁLTICO, DESMONTE, DESAZOLVE Y RAYA SOBRE PAVIMENTO DE LA CARRETERA HUEJUCAR - MONTE ESCOBEDO -	MONTE ESCOBEDO	ADJUNTAS	FEB-2011	DIC-2011	689,744.00	689,744.00	-	-	-	-	689,744.00	689,744.00	-	-	-	-	100.00%	100.00%	KM	63.2	63.2	122	145	4.7.2	02	
07, DESARROLLO URBANO, OBRA PUBLICA Y VIVIENDA	06, JEREZ	JEC	FAFEF	CARRETERAS ALIMENTADORAS	CONSERVACIÓN	CONSERVACIÓN MEDIANTE BACHEO ASFÁLTICO, DESAZOLVE Y RAYA SOBRE PAVIMENTO DE LA CARRETERA MONTE ESCOBEDO -	MONTE ESCOBEDO	MONTE ESCOBEDO	FEB-2011	DIC-2011	133,606.00	133,606.00	-	-	-	-	133,606.00	133,606.00	-	-	-	-	100.00%	100.00%	KM	8.9	8.9	183	197	4.7.2	02	
07, DESARROLLO URBANO, OBRA PUBLICA Y VIVIENDA	06, JEREZ	JEC	FAFEF	CARRETERAS ALIMENTADORAS	CONSERVACIÓN	CONSERVACIÓN MEDIANTE BACHEO ASFÁLTICO, DESMONTE, DESAZOLVE Y RAYA SOBRE PAVIMENTO DE LA CARRETERA LA MASITA - E.C. ZACATECAS /	MONTE ESCOBEDO	LA MASITA	FEB-2011	DIC-2011	99,522.00	99,522.00	-	-	-	-	99,522.00	99,522.00	-	-	-	-	100.00%	100.00%	KM	3	3.0	71	70	4.7.2	02	
07, DESARROLLO URBANO, OBRA PUBLICA Y VIVIENDA	06, JEREZ	JEC	FAFEF	CARRETERAS ALIMENTADORAS	CONSERVACIÓN	CONSERVACIÓN MEDIANTE BACHEO ASFÁLTICO, DESMONTE, DESAZOLVE Y RAYA SOBRE PAVIMENTO DE LA CARRETERA HUEJUQUILLITA -	MONTE ESCOBEDO	HUEJUQUILLITA	FEB-2011	DIC-2011	128,046.00	128,046.00	-	-	-	-	128,046.00	128,046.00	-	-	-	-	100.00%	100.00%	KM	4	4.0	183	28	4.7.2	02	
07, DESARROLLO URBANO, OBRA PUBLICA Y VIVIENDA	08, ZACATECAS	JEC	FAFEF	CARRETERAS ALIMENTADORAS	CONSERVACIÓN	CONSERVACIÓN MEDIANTE BACHEO ASFÁLTICO, DESMONTE Y RAYA SOBRE PAVIMENTO DE LA CARRETERA HACIENDA NUEVA - E.C. ZACATECAS / FRESNILLO EN 1.5 KM (0+000 - 1+500)	MORELOS	MORELOS	FEB-2011	DIC-2011	33,133.00	33,133.00	-	-	-	-	33,133.00	33,133.00	-	-	-	-	100.00%	100.00%	KM	1.5	1.5	298	300	4.7.2	02	
07, DESARROLLO URBANO, OBRA PUBLICA Y VIVIENDA	08, ZACATECAS	JEC	FAFEF	CARRETERAS ALIMENTADORAS	CONSERVACIÓN	CONSERVACIÓN MEDIANTE BACHEO ASFÁLTICO, DESMONTE Y RAYA SOBRE PAVIMENTO DE LA CARRETERA LAS PILAS - E.C. ZACATECAS / FRESNILLO EN 1.1	MORELOS	LAS PILAS	FEB-2011	DIC-2011	39,687.00	39,687.00	-	-	-	-	39,687.00	39,687.00	-	-	-	-	100.00%	100.00%	KM	1.1	1.1	503	573	4.7.2	02	
07, DESARROLLO URBANO, OBRA PUBLICA Y VIVIENDA	08, ZACATECAS	JEC	FAFEF	CARRETERAS ALIMENTADORAS	CONSERVACIÓN	CONSERVACIÓN MEDIANTE BACHEO ASFÁLTICO, RIEGO DE SELLO PREMEZCLADO Y SEÑALAMIENTO DE LA CARRETERA HACIENDA NUEVA - E.C.	MORELOS	HACIENDA NUEVA	FEB-2011	DIC-2011	35,757.00	35,757.00	-	-	-	-	35,757.00	35,757.00	-	-	-	-	100.00%	100.00%	KM	2.4	2.4	1623	1617	4.7.2	02	
07, DESARROLLO URBANO, OBRA PUBLICA Y VIVIENDA	08, ZACATECAS	JEC	FAFEF	CARRETERAS ALIMENTADORAS	CONSERVACIÓN	CONSERVACIÓN MEDIANTE BACHEO ASFÁLTICO, DESMONTE Y RAYA SOBRE PAVIMENTO DE LA CARRETERA NORIA DE GRINGOS - E.C. ZACATECAS / FRESNILLO EN	MORELOS	NORIA DE GRINGOS	FEB-2011	DIC-2011	104,437.00	104,437.00	-	-	-	-	104,437.00	104,437.00	-	-	-	-	100.00%	100.00%	KM	10.5	10.5	56	52	4.7.2	02	
07, DESARROLLO URBANO, OBRA PUBLICA Y VIVIENDA	08, ZACATECAS	JEC	FONREGION	CARRETERAS ALIMENTADORAS	RECONSTRUCCIÓN	RECONSTRUCCIÓN MEDIANTE CARPETA POR EL SISTEMA DE RIEGOS DE SELLO Y SEÑALAMIENTO DE LA CARRETERA HACIENDA NUEVA - E.C.	MORELOS	MORELOS	JUN-2011	DIC-2011	323,828.00	323,828.00	-	-	-	-	323,822.00	323,822.00	-	-	-	-	100.00%	100.00%	KM	1.3	1.30	298	300	4.7.2	03	
07, DESARROLLO URBANO, OBRA PUBLICA Y VIVIENDA	09, JUCHIPILA	JEC	FAFEF	CARRETERAS ALIMENTADORAS	CONSERVACIÓN	CONSERVACIÓN MEDIANTE BACHEO ASFÁLTICO, DESMONTE, DESAZOLVE Y RAYA SOBRE PAVIMENTO DE LA CARRETERA MOYAHUA - MEZQUITAL DEL ORO EN 25.5 KM (0+000 - 25+500)	MOYAHUA DE ESTRADA	CUXPALA	FEB-2011	DIC-2011	236,459.00	236,459.00	-	-	-	-	236,459.00	236,459.00	-	-	-	-	100.00%	100.00%	KM	25.5	25.5	282	306	4.7.2	02	

ANEXO TÉCNICO

GOBIERNO DEL ESTADO 2010-2016 | ZACATECAS CONTIGO EN MOVIMIENTO

SECRETARÍA DE PLANEACIÓN Y DESARROLLO REGIONAL
COMITÉ DE PLANEACIÓN PARA EL DESARROLLO DEL ESTADO DE ZACATECAS
SEGUNDO INFORME DE GOBIERNO
ANEXO TÉCNICO
CIERRE DE EJERCICIO 2011
EJE 4: ZACATECAS MODERNO

COPLADEZ

CEP2011

SECTOR	REGIÓN	DEPENDENCIA	FONDO O MODALIDAD DE INVERSIÓN	PROGRAMA	SUBPROGRAMA	DESCRIPCIÓN DE LA OBRA O ACCIÓN	MUNICIPIO	LOCALIDAD	FECHA DE:		ESTRUCTURA FINANCIERA 2011 (PESOS) APROBADA						ESTRUCTURA FINANCIERA 2011 (PESOS) EJERCIDA						AVANCE %		METAS TOTALES			BENEFICIARIOS		PED	NUMERO DEL PROYECTO	OBSERVACIONES
									INICIO MMM/AAAA	TERMINO MMM/AAAA	TOTAL	FEDERAL	ESTATAL	MUNICIPAL	PARTICIP.	OTROS	TOTAL	FEDERAL	ESTATAL	MUNICIPAL	PARTICIP.	OTROS	FINANCIERO	FÍSICO	UNIDAD DE MEDIDA	PROGRAMADAS	ALCANZADAS	HOMBRES	MUJERES	EJE/ LÍNEA ESTRATÉGICA/ ESTRATEGIA		
07, DESARROLLO URBANO, OBRA PUBLICA Y VIVIENDA	09, JUCHIPILA	JEC	FAFEF	CARRETERAS ALIMENTADORAS	CONSERVACIÓN	CONSERVACIÓN MEDIANTE BACHEO ASFÁLTICO, DESMONTE, DESAZOLVE Y RAYA SOBRE PAVIMENTO DE LA CARRETERA PALMAREJO - MOYAHUA DE ESTRADA / CONSERVACIÓN MEDIANTE	MOYAHUA DE ESTRADA	PALMAREJO	FEB-2011	DIC-2011	91,894.00	91,894.00	-	-	-	-	91,894.00	91,894.00	-	-	-	-	100.00%	100.00%	KM	4.3	4.3	116	137	4.7.2	02	
07, DESARROLLO URBANO, OBRA PUBLICA Y VIVIENDA	09, JUCHIPILA	JEC	FAFEF	CARRETERAS ALIMENTADORAS	CONSERVACIÓN	BACHEO ASFÁLTICO, DESMONTE, DESAZOLVE Y RAYA SOBRE PAVIMENTO DE LA CARRETERA NOCHISTLÁN DE MEJÍA - TLACHICHILA / CONSERVACIÓN MEDIANTE	NOCHISTLÁN DE MEJÍA	TLACHICHILA	FEB-2011	DIC-2011	407,897.00	407,897.00	-	-	-	-	407,897.00	407,897.00	-	-	-	-	100.00%	100.00%	KM	41	41.0	711	843	4.7.2	02	
07, DESARROLLO URBANO, OBRA PUBLICA Y VIVIENDA	09, JUCHIPILA	JEC	FAFEF	CARRETERAS ALIMENTADORAS	CONSERVACIÓN	BACHEO ASFÁLTICO, DESMONTE, DESAZOLVE Y RAYA SOBRE PAVIMENTO DE LA CARRETERA EL TUCHE - NOCHISTLÁN EN 3.5 KM / CONSERVACIÓN MEDIANTE	NOCHISTLÁN DE MEJÍA	EL TUCHE	FEB-2011	DIC-2011	123,429.00	123,429.00	-	-	-	-	123,429.00	123,429.00	-	-	-	-	100.00%	100.00%	KM	3.5	3.5	49	48	4.7.2	02	
07, DESARROLLO URBANO, OBRA PUBLICA Y VIVIENDA	09, JUCHIPILA	JEC	FAFEF	CARRETERAS ALIMENTADORAS	CONSERVACIÓN	CONSERVACIÓN MEDIANTE BACHEO ASFÁLTICO, DESMONTE, DESAZOLVE Y RAYA SOBRE PAVIMENTO DE LA CARRETERA EL JOCOYOLE - E.C. NOCHISTLÁN EN 11.4 KM (0+000 - 11+400)	NOCHISTLÁN DE MEJÍA	EL JOCOYOLE	FEB-2011	DIC-2011	128,302.00	128,302.00	-	-	-	-	128,302.00	128,302.00	-	-	-	-	100.00%	100.00%	KM	11.4	11.4	49	74	4.7.2	02	
07, DESARROLLO URBANO, OBRA PUBLICA Y VIVIENDA	09, JUCHIPILA	JEC	FAFEF	CARRETERAS ALIMENTADORAS	CONSERVACIÓN	CONSERVACIÓN MEDIANTE BACHEO ASFÁLTICO, DESMONTE, DESAZOLVE Y RAYA SOBRE PAVIMENTO DE LA CARRETERA LAS HUERTAS - E.C. GABRIEL	NOCHISTLÁN DE MEJÍA	LAS HUERTAS	FEB-2011	DIC-2011	116,262.00	116,262.00	-	-	-	-	116,262.00	116,262.00	-	-	-	-	100.00%	100.00%	KM	4	4.0	37	48	4.7.2	02	
07, DESARROLLO URBANO, OBRA PUBLICA Y VIVIENDA	09, JUCHIPILA	JEC	EMPRÉSTITO	CARRETERAS ALIMENTADORAS	AMPLIACIÓN Y MODERNIZACIÓN	PAVIMENTACIÓN MEDIANTE APLICACIÓN DE RIEGO DE IMPREGNACIÓN, LIGA Y CARPETA POR EL SISTEMA DE DOS RIEGOS DE SELLO DEL CAMINO TLACHICHILA – SANTO DOMINGO EN 2.5 KM (0+000 – 2+500)	NOCHISTLÁN DE MEJÍA	SANTO DOMINGO	DIC-2011	DIC-2011	1,300,000.00	-	1,300,000.00	-	-	-	1,300,000.00	-	1,300,000.00	-	-	-	100.00%	100.00%	KM	2.5	2.50	99	146	4.7.2	05	
07, DESARROLLO URBANO, OBRA PUBLICA Y VIVIENDA	04, PINOS	JEC	FAFEF	CARRETERAS ALIMENTADORAS	CONSERVACIÓN	CONSERVACIÓN MEDIANTE DESMONTE Y RAYA SOBRE PAVIMENTO DE LA CARRETERA SAN MARCOS - E.C. OJOCALIENTE / PINOS EN 17.0 KM (6+000 - 23+000)	NORIA DE ÁNGELES	ESTACIÓN GENARO	FEB-2011	DIC-2011	156,926.00	156,926.00	-	-	-	-	156,926.00	156,926.00	-	-	-	-	100.00%	100.00%	KM	17	17.0	177	177	4.7.2	02	
07, DESARROLLO URBANO, OBRA PUBLICA Y VIVIENDA	04, PINOS	JEC	FAFEF	CARRETERAS ALIMENTADORAS	CONSERVACIÓN	CONSERVACIÓN MEDIANTE DESMONTE Y RAYA SOBRE PAVIMENTO DE LA CARRETERA TIERRA BLANCA - MARAVILLAS EN 8.0 KM (0+000 - 8+000)	NORIA DE ÁNGELES	MARAVILLAS	FEB-2011	DIC-2011	73,762.00	73,762.00	-	-	-	-	73,762.00	73,762.00	-	-	-	-	100.00%	100.00%	KM	8	8.0	931	1096	4.7.2	02	
07, DESARROLLO URBANO, OBRA PUBLICA Y VIVIENDA	04, PINOS	JEC	FAFEF	CARRETERAS ALIMENTADORAS	CONSERVACIÓN	CONSERVACIÓN MEDIANTE BACHEO ASFÁLTICO Y RAYA SOBRE PAVIMENTO DE LA CARRETERA PUERTO DE JUAN ALBERTO - IGNACIO ZARAGOZA EN 8.0 KM (0+000 - 8+000)	NORIA DE ÁNGELES	PUERTO DE JUAN ALBERTO	FEB-2011	DIC-2011	127,131.00	127,131.00	-	-	-	-	127,131.00	127,131.00	-	-	-	-	100.00%	100.00%	KM	8	8.0	134	158	4.7.2	02	
07, DESARROLLO URBANO, OBRA PUBLICA Y VIVIENDA	04, PINOS	JEC	FAFEF	CARRETERAS ALIMENTADORAS	CONSERVACIÓN	CONSERVACIÓN MEDIANTE BACHEO ASFÁLTICO Y DESMONTE DE LA CARRETERA OJOCALIENTE - PINOS - DUELOS EN 14.0 KM (46+000 - 60+000)	NORIA DE ÁNGELES	NORIA DE ÁNGELES	FEB-2011	DIC-2011	134,666.00	134,666.00	-	-	-	-	134,666.00	134,666.00	-	-	-	-	100.00%	100.00%	KM	14	14.0	696	786	4.7.2	02	
07, DESARROLLO URBANO, OBRA PUBLICA Y VIVIENDA	04, PINOS	JEC	FAFEF	CARRETERAS ALIMENTADORAS	CONSERVACIÓN	CONSERVACIÓN MEDIANTE BACHEO ASFÁLTICO Y RAYA SOBRE PAVIMENTO DE LA CARRETERA IGNACIO ZARAGOZA - SANTA MARÍA EN 7.0 KM (0+000 - 7+000)	NORIA DE ÁNGELES	IGNACIO ZARAGOZA	FEB-2011	DIC-2011	149,554.00	149,554.00	-	-	-	-	149,554.00	149,554.00	-	-	-	-	100.00%	100.00%	KM	7	7.0	531	608	4.7.2	02	
07, DESARROLLO URBANO, OBRA PUBLICA Y VIVIENDA	04, PINOS	JEC	FAFEF	CARRETERAS ALIMENTADORAS	CONSERVACIÓN	CONSERVACIÓN MEDIANTE BACHEO ASFÁLTICO Y RAYA SOBRE PAVIMENTO DE LA CARRETERA MARAVILLAS - COL. MADERO EN 4.0 KM (5+000 - 9+000)	NORIA DE ÁNGELES	COL. MADERO	FEB-2011	DIC-2011	51,138.00	51,138.00	-	-	-	-	51,138.00	51,138.00	-	-	-	-	100.00%	100.00%	KM	4	4.0	323	371	4.7.2	02	
07, DESARROLLO URBANO, OBRA PUBLICA Y VIVIENDA	04, PINOS	JEC	FAFEF	CARRETERAS ALIMENTADORAS	CONSERVACIÓN	CONSERVACIÓN MEDIANTE BACHEO ASFÁLTICO Y RAYA SOBRE PAVIMENTO DE LA CARRETERA LAURO G. CALOCA - E.C. TIERRA BLANCA EN 0.8 KM (0+000 - 0+800)	NORIA DE ÁNGELES	LAURO G. CALOCA	FEB-2011	DIC-2011	27,771.00	27,771.00	-	-	-	-	27,771.00	27,771.00	-	-	-	-	100.00%	100.00%	KM	0.8	0.8	390	468	4.7.2	02	
07, DESARROLLO URBANO, OBRA PUBLICA Y VIVIENDA	04, PINOS	JEC	FAFEF	CARRETERAS ALIMENTADORAS	CONSERVACIÓN	CONSERVACIÓN MEDIANTE BACHEO ASFÁLTICO Y RAYA SOBRE PAVIMENTO DE LA CARRETERA RANCHO NUEVO - PANTEÓN DE LA LOCALIDAD EN 5.4 KM (0+000 - 5+400)	NORIA DE ÁNGELES	RANCHO NUEVO	FEB-2011	DIC-2011	68,185.00	68,185.00	-	-	-	-	68,185.00	68,185.00	-	-	-	-	100.00%	100.00%	KM	5.4	5.4	646	679	4.7.2	02	
07, DESARROLLO URBANO, OBRA PUBLICA Y VIVIENDA	04, PINOS	JEC	FAFEF	CARRETERAS ALIMENTADORAS	CONSERVACIÓN	CONSERVACIÓN MEDIANTE BACHEO ASFÁLTICO Y RAYA SOBRE PAVIMENTO DE LA CARRETERA PLAYAS DEL REFUGIO E.C. TIERRA BLANCA EN 0.8 KM (0+000 - 0+800)	NORIA DE ÁNGELES	PLAYAS DEL REFUGIO	FEB-2011	DIC-2011	78,452.00	78,452.00	-	-	-	-	78,452.00	78,452.00	-	-	-	-	100.00%	100.00%	KM	0.8	0.8	149	181	4.7.2	02	
07, DESARROLLO URBANO, OBRA PUBLICA Y VIVIENDA	04, PINOS	JEC	FAFEF	CARRETERAS ALIMENTADORAS	CONSERVACIÓN	CONSERVACIÓN MEDIANTE BACHEO ASFÁLTICO Y RAYA SOBRE PAVIMENTO DE LA CARRETERA OJOCALIENTE - MARAVILLAS EN 19.3 (0+000 - 19+300)	NORIA DE ÁNGELES	MARAVILLAS	FEB-2011	DIC-2011	66,726.00	66,726.00	-	-	-	-	66,726.00	66,726.00	-	-	-	-	100.00%	100.00%	KM	19.3	19.3	931	1096	4.7.2	02	
07, DESARROLLO URBANO, OBRA PUBLICA Y VIVIENDA	04, PINOS	JEC	FONREGION	CARRETERAS ALIMENTADORAS	RECONSTRUCCIÓN	RECONSTRUCCIÓN MEDIANTE CARPETA ASFÁLTICA CON MEZCLA EN CALIENTE Y RAYA SOBRE PAVIMENTO DE LA CARRETERA SAN MARCOS - E.C. OJOCALIENTE / PINOS EN 3.0 KM AISLADOS (3+000 - 23+000)	NORIA DE ÁNGELES	PUERTO DE JUAN ALBERTO	JUN-2011	DIC-2011	2,152,974.00	2,152,974.00	-	-	-	-	2,152,974.00	2,152,974.00	-	-	-	-	100.00%	100.00%	KM	3	3.00	134	158	4.7.2	03	

ANEXO TÉCNICO

GOBIERNO DEL ESTADO 2010-2016 | ZACATECAS CONTIGO EN MOVIMIENTO

SECRETARÍA DE PLANEACIÓN Y DESARROLLO REGIONAL
COMITÉ DE PLANEACIÓN PARA EL DESARROLLO DEL ESTADO DE ZACATECAS
SEGUNDO INFORME DE GOBIERNO
ANEXO TÉCNICO
CIERRE DE EJERCICIO 2011
EJE 4: ZACATECAS MODERNO

opladez

CEP2011

SECTOR	REGIÓN	DEPENDENCIA	FONDO O MODALIDAD DE INVERSIÓN	PROGRAMA	SUBPROGRAMA	DESCRIPCIÓN DE LA OBRA O ACCIÓN	MUNICIPIO	LOCALIDAD	FECHA DE:		ESTRUCTURA FINANCIERA 2011 (PESOS) APROBADA						ESTRUCTURA FINANCIERA 2011 (PESOS) EJERCIDA						AVANCE %		METAS TOTALES			BENEFICIARIOS		PED	NUMERO DEL PROYECTO	OBSERVACIONES
									INICIO MMM/AAAA	TERMINO MMM/AAAA	TOTAL	FEDERAL	ESTATAL	MUNICIPAL	PARTICIP.	OTROS	TOTAL	FEDERAL	ESTATAL	MUNICIPAL	PARTICIP.	OTROS	FINANCIERO	FÍSICO	UNIDAD DE MEDIDA	PROGRAMADAS	ALCANZADAS	HOMBRES	MUJERES	EJE/ LÍNEA ESTRATÉGICA/ ESTRATEGIA		
07, DESARROLLO URBANO, OBRA PUBLICA Y VIVIENDA	04, PINOS	JEC	FAFEF	CARRETERAS ALIMENTADORAS	AMPLIACIÓN Y MODERNIZACIÓN	MODERNIZACIÓN Y AMPLIACIÓN MEDIANTE CONSTRUCCIÓN DE TERRACERÍAS, BASE HIDRÁULICA Y COLOCACIÓN DE CARPETA ASFÁLTICA DE LA CARRETERA GUADALUPE VICTORIA - IGNACIO ZARAGOZA EN 4.0 KM (0+000 - 4+000)	NORIA DE ÁNGELES	IGNACIO ZARAGOZA	DIC-2011	DIC-2011	3,397,378.00	3,397,378.00	-	-	-	-	3,397,375.00	3,397,375.00	-	-	-	-	100.00%	100.00%	KM	4	4.00	531	608	4.7.2	05	
07, DESARROLLO URBANO, OBRA PUBLICA Y VIVIENDA	10, OJOCALIENTE	JEC	FAFEF	CARRETERAS ALIMENTADORAS	CONSERVACIÓN	CONSERVACIÓN MEDIANTE BACHEO ASFÁLTICO, DESMONTE Y RAYA SOBRE PAVIMENTO DE LA CARRETERA OJOCALIENTE - PINOS - OJUELOS EN 6.0 KM (0+000 - 6+000)	OJOCALIENTE	OJOCALIENTE	FEB-2011	DIC-2011	130,940.00	130,940.00	-	-	-	-	130,940.00	130,940.00	-	-	-	-	100.00%	100.00%	KM	6	6.0	9052	9888	4.7.2	02	
07, DESARROLLO URBANO, OBRA PUBLICA Y VIVIENDA	10, OJOCALIENTE	JEC	FAFEF	CARRETERAS ALIMENTADORAS	CONSERVACIÓN	CONSERVACIÓN MEDIANTE BACHEO ASFÁLTICO, DESMONTE Y RAYA SOBRE PAVIMENTO DE LA CARRETERA PALMILLAS - E.C. ZACATECAS / AGUASCALIENTES EN 7.2 KM (0+000 - 7+200)	OJOCALIENTE	PALMILLAS	FEB-2011	DIC-2011	63,676.00	63,676.00	-	-	-	-	63,676.00	63,676.00	-	-	-	-	100.00%	100.00%	KM	7.2	7.2	391	424	4.7.2	02	
07, DESARROLLO URBANO, OBRA PUBLICA Y VIVIENDA	10, OJOCALIENTE	JEC	FAFEF	CARRETERAS ALIMENTADORAS	CONSERVACIÓN	CONSERVACIÓN MEDIANTE BACHEO ASFÁLTICO Y RAYA SOBRE PAVIMENTO DE LA CARRETERA OJOCALIENTE - EL REFUGIO - E.C. PALMILLAS EN 4.7 KM (0+000 - 4+700)	OJOCALIENTE	EL REFUGIO	FEB-2011	DIC-2011	27,743.00	27,743.00	-	-	-	-	27,743.00	27,743.00	-	-	-	-	100.00%	100.00%	KM	4.7	4.7	371	396	4.7.2	02	
07, DESARROLLO URBANO, OBRA PUBLICA Y VIVIENDA	10, OJOCALIENTE	JEC	FAFEF	CARRETERAS ALIMENTADORAS	CONSERVACIÓN	CONSERVACIÓN MEDIANTE RAYA SOBRE PAVIMENTO DE LA CARRETERA NUEVO MUNDO - E.C. LAS ARCINAS / S.L.P. EN 3.5 KM (0+000 - 3+500)	OJOCALIENTE	NUEVO MUNDO	FEB-2011	DIC-2011	43,760.00	43,760.00	-	-	-	-	43,760.00	43,760.00	-	-	-	-	100.00%	100.00%	KM	3.5	3.5	294	302	4.7.2	02	
07, DESARROLLO URBANO, OBRA PUBLICA Y VIVIENDA	10, OJOCALIENTE	JEC	FAFEF	CARRETERAS ALIMENTADORAS	CONSERVACIÓN	CONSERVACIÓN MEDIANTE RAYA SOBRE PAVIMENTO DE LA CARRETERA MILAGROS - COL. HIDALGO EN 5.7 KM (0+000 - 5+700)	OJOCALIENTE	MILAGROS	FEB-2011	DIC-2011	18,476.00	18,476.00	-	-	-	-	18,476.00	18,476.00	-	-	-	-	100.00%	100.00%	KM	5.7	5.7	634	713	4.7.2	02	
07, DESARROLLO URBANO, OBRA PUBLICA Y VIVIENDA	10, OJOCALIENTE	JEC	FAFEF	CARRETERAS ALIMENTADORAS	CONSERVACIÓN	CONSERVACIÓN MEDIANTE RAYA SOBRE PAVIMENTO DE LA CARRETERA OJOCALIENTE - CIRCUITO LADRILLERAS EN 6.0 KM (0+000 - 6+000)	OJOCALIENTE	OJOCALIENTE	FEB-2011	DIC-2011	19,449.00	19,449.00	-	-	-	-	19,449.00	19,449.00	-	-	-	-	100.00%	100.00%	KM	6	6.0	9052	9888	4.7.2	02	
07, DESARROLLO URBANO, OBRA PUBLICA Y VIVIENDA	10, OJOCALIENTE	JEC	EMPRÉSTITO	CARRETERAS ALIMENTADORAS	AMPLIACIÓN Y MODERNIZACIÓN	PAVIMENTACIÓN MEDIANTE CONSTRUCCIÓN DE TERRACERÍAS, OBRAS DE DRENAJE, BASE HIDRÁULICA Y APLICACIÓN DE CARPETA ASFÁLTICA DEL CAMINO E.C. ZACATECAS / AGUASCALIENTES - LA VERDE EN 1.46 KM (0+000 – 1+460)	OJOCALIENTE	LA VERDE	DIC-2011	DIC-2011	745,195.00	-	745,195.00	-	-	-	745,195.00	-	745,195.00	-	-	-	100.00%	100.00%	KM	1.46	1.46	93	96	4.7.2	05	
07, DESARROLLO URBANO, OBRA PUBLICA Y VIVIENDA	08, ZACATECAS	JEC	FAFEF	CARRETERAS ALIMENTADORAS	CONSERVACIÓN	CONSERVACIÓN MEDIANTE BACHEO ASFÁLTICO, DESMONTE, DESAZOLVE Y RAYA SOBRE PAVIMENTO DE LA CARRETERA VETAGRANDE - PANUCO EN 3.8 KM (3+000 - 6+800)	PÁNUCO	PANUCO	FEB-2011	DIC-2011	66,482.00	66,482.00	-	-	-	-	66,482.00	66,482.00	-	-	-	-	100.00%	100.00%	KM	3.8	3.8	460	502	4.7.2	02	
07, DESARROLLO URBANO, OBRA PUBLICA Y VIVIENDA	08, ZACATECAS	JEC	FAFEF	CARRETERAS ALIMENTADORAS	CONSERVACIÓN	CONSERVACIÓN MEDIANTE DESMONTE DE LA CARRETERA NORIA DE SAN JUAN - EL BORDO - LOS POZOS EN 12.0 KM (0+000 - 12+000)	PÁNUCO	LOS POZOS	FEB-2011	DIC-2011	7,999.00	7,999.00	-	-	-	-	7,999.00	7,999.00	-	-	-	-	100.00%	100.00%	KM	12	12.0	267	276	4.7.2	02	
07, DESARROLLO URBANO, OBRA PUBLICA Y VIVIENDA	08, ZACATECAS	JEC	FAFEF	CARRETERAS ALIMENTADORAS	CONSERVACIÓN	CONSERVACIÓN MEDIANTE BACHEO ASFÁLTICO, DESMONTE, DESAZOLVE Y RAYA SOBRE PAVIMENTO DE LA CARRETERA SANTA MÓNICA - TACOALECHE - POZO DE GAMBOA EN 25.8 KM (12+000 - 37+800)	PÁNUCO	PANUCO	FEB-2011	DIC-2011	250,077.00	250,077.00	-	-	-	-	250,077.00	250,077.00	-	-	-	-	100.00%	100.00%	KM	25.8	25.8	460	502	4.7.2	02	
07, DESARROLLO URBANO, OBRA PUBLICA Y VIVIENDA	08, ZACATECAS	JEC	FAFEF	CARRETERAS ALIMENTADORAS	CONSERVACIÓN	CONSERVACIÓN MEDIANTE BACHEO ASFÁLTICO, DESMONTE, DESAZOLVE Y RAYA SOBRE PAVIMENTO DE LA CARRETERA PANUCO - SAN ANTONIO DEL CIPES EN 9.3 KM (0+000 - 9+300)	PÁNUCO	SAN ANTONIO	FEB-2011	DIC-2011	95,313.00	95,313.00	-	-	-	-	95,313.00	95,313.00	-	-	-	-	100.00%	100.00%	KM	9.3	9.3	1516	1586	4.7.2	02	
07, DESARROLLO URBANO, OBRA PUBLICA Y VIVIENDA	08, ZACATECAS	JEC	FAFEF	CARRETERAS ALIMENTADORAS	AMPLIACIÓN Y MODERNIZACIÓN	MODERNIZACIÓN Y AMPLIACIÓN MEDIANTE CONSTRUCCIÓN DE TERRACERÍAS, BASE HIDRÁULICA, IMPREGNACIÓN Y COLOCACIÓN DE CARPETA ASFÁLTICA DE LA CARRETERA LAGUNA SECA - SAN JUAN EN 2.0 KM (2+290 -4+290)	PÁNUCO	LAGUNA SECA	DIC-2011	DIC-2011	1,488,939.00	1,488,939.00	-	-	-	-	1,488,939.00	1,488,939.00	-	-	-	-	100.00%	100.00%	KM	2	2.00	580	611	4.7.2	05	
07, DESARROLLO URBANO, OBRA PUBLICA Y VIVIENDA	04, PINOS	JEC	FAFEF	CARRETERAS ALIMENTADORAS	CONSERVACIÓN	CONSERVACIÓN MEDIANTE BACHEO ASFÁLTICO, DESMONTE Y RAYA SOBRE PAVIMENTO DE LA CARRETERA OJOCALIENTE - PINOS - OJUELOS EN 60.0 KM (78+000 - 138+000)	PINOS	PINOS	FEB-2011	DIC-2011	655,789.00	655,789.00	-	-	-	-	655,789.00	655,789.00	-	-	-	-	100.00%	100.00%	KM	60	60.0	2423	2683	4.7.2	02	
07, DESARROLLO URBANO, OBRA PUBLICA Y VIVIENDA	04, PINOS	JEC	FAFEF	CARRETERAS ALIMENTADORAS	CONSERVACIÓN	CONSERVACIÓN MEDIANTE BACHEO ASFÁLTICO, DESMONTE Y RAYA SOBRE PAVIMENTO DE LA CARRETERA PINOS - PENDENCIA EN 23.6 KM (0+000 - 23+600)	PINOS	PENDENCIA	FEB-2011	DIC-2011	292,334.00	292,334.00	-	-	-	-	292,334.00	292,334.00	-	-	-	-	100.00%	100.00%	KM	23.6	23.6	471	484	4.7.2	02	

SECRETARÍA DE PLANEACIÓN Y DESARROLLO REGIONAL
COMITÉ DE PLANEACIÓN PARA EL DESARROLLO DEL ESTADO DE ZACATECAS
SEGUNDO INFORME DE GOBIERNO
ANEXO TÉCNICO
CIERRE DE EJERCICIO 2011
EJE 4: ZACATECAS MODERNO

CEP2011

SECTOR	REGIÓN	DEPENDENCIA	FONDO O MODALIDAD DE INVERSIÓN	PROGRAMA	SUBPROGRAMA	DESCRIPCIÓN DE LA OBRA O ACCIÓN	MUNICIPIO	LOCALIDAD	FECHA DE:		ESTRUCTURA FINANCIERA 2011 (PESOS) APROBADA						ESTRUCTURA FINANCIERA 2011 (PESOS) EJERCIDA						AVANCE %		METAS TOTALES			BENEFICIARIOS		PED	NUMERO DEL PROYECTO	OBSERVACIONES
									INICIO MM/AAAA	TERMINO MM/AAAA	TOTAL	FEDERAL	ESTATAL	MUNICIPAL	PARTICIP.	OTROS	TOTAL	FEDERAL	ESTATAL	MUNICIPAL	PARTICIP.	OTROS	FINANCIERO	FÍSICO	UNIDAD DE MEDIDA	PROGRAMADAS	ALCANZADAS	HOMBRES	MUJERES	EJE/ LÍNEA ESTRATÉGICA/ ESTRATEGIA		
07, DESARROLLO URBANO, OBRA PUBLICA Y VIVIENDA	04, PINOS	JEC	FAFEF	CARRETERAS ALIMENTADORAS	CONSERVACIÓN	CONSERVACIÓN MEDIANTE BACHEO ASFÁLTICO, DESMONTE Y SEÑALAMIENTO DE LA CARRETERA ESPÍRITU SANTO - E.C. SAN LUIS POTOSÍ EN 17.0 KM (0+000 - 17+000)	PINOS	ESPÍRITU SANTO	FEB-2011	DIC-2011	260,946.00	260,946.00	-	-	-	-	260,946.00	260,946.00	-	-	-	-	100.00%	100.00%	KM	17	17.0	346	439	4.7.2	02	
07, DESARROLLO URBANO, OBRA PUBLICA Y VIVIENDA	04, PINOS	JEC	FAFEF	CARRETERAS ALIMENTADORAS	CONSERVACIÓN	CONSERVACIÓN MEDIANTE BACHEO ASFÁLTICO, DESMONTE Y RAYA SOBRE PAVIMENTO DE LA CARRETERA LA VICTORIA - PINOS EN 4.6 KM (0+000 - 4+600)	PINOS	LA VICTORIA	FEB-2011	DIC-2011	93,745.00	93,745.00	-	-	-	-	93,745.00	93,745.00	-	-	-	-	100.00%	100.00%	KM	4.6	4.6	1239	1220	4.7.2	02	
07, DESARROLLO URBANO, OBRA PUBLICA Y VIVIENDA	04, PINOS	JEC	FAFEF	CARRETERAS ALIMENTADORAS	CONSERVACIÓN	CONSERVACIÓN MEDIANTE BACHEO ASFÁLTICO Y RAYA SOBRE PAVIMENTO DE LA CARRETERA EL NIGROMANTE - EL OBRAJE - E.C. PINOS / OJUELOS EN 12.0 KM (0+000 - 12+200)	PINOS	NIGROMANTE	FEB-2011	DIC-2011	115,405.00	115,405.00	-	-	-	-	115,405.00	115,405.00	-	-	-	-	100.00%	100.00%	KM	12.2	12.2	944	919	4.7.2	02	
07, DESARROLLO URBANO, OBRA PUBLICA Y VIVIENDA	04, PINOS	JEC	FAFEF	CARRETERAS ALIMENTADORAS	CONSERVACIÓN	CONSERVACIÓN MEDIANTE BACHEO ASFÁLTICO Y RAYA SOBRE PAVIMENTO DE LA CARRETERA SANTA ANA - E.C. SAN LUIS POTOSÍ EN 3.6 KM (0+000 - 3+600)	PINOS	SANTA ANA	FEB-2011	DIC-2011	87,690.00	87,690.00	-	-	-	-	87,690.00	87,690.00	-	-	-	-	100.00%	100.00%	KM	3.6	3.6	423	477	4.7.2	02	
07, DESARROLLO URBANO, OBRA PUBLICA Y VIVIENDA	04, PINOS	JEC	FAFEF	CARRETERAS ALIMENTADORAS	CONSERVACIÓN	CONSERVACIÓN MEDIANTE BACHEO ASFÁLTICO, DESMONTE Y RAYA SOBRE PAVIMENTO DE LA CARRETERA PINO SUAREZ - LA ESTRELLA - E.C. PINOS / OJUELOS EN 13.9 KM (0+000 - 13+900)	PINOS	LA ESTRELLA	FEB-2011	DIC-2011	179,285.00	179,285.00	-	-	-	-	179,285.00	179,285.00	-	-	-	-	100.00%	100.00%	KM	13.9	13.9	1239	1220	4.7.2	02	
07, DESARROLLO URBANO, OBRA PUBLICA Y VIVIENDA	04, PINOS	JEC	FAFEF	CARRETERAS ALIMENTADORAS	CONSERVACIÓN	CONSERVACIÓN MEDIANTE BACHEO ASFÁLTICO, DESMONTE Y RAYA SOBRE PAVIMENTO DEL LIBRAMIENTO PINOS EN 2.5 KM (0+000 - 2+500)	PINOS	PINOS	FEB-2011	DIC-2011	73,944.00	73,944.00	-	-	-	-	73,944.00	73,944.00	-	-	-	-	100.00%	100.00%	KM	2.5	2.5	2423	2683	4.7.2	02	
07, DESARROLLO URBANO, OBRA PUBLICA Y VIVIENDA	04, PINOS	JEC	FAFEF	CARRETERAS ALIMENTADORAS	CONSERVACIÓN	CONSERVACIÓN MEDIANTE BACHEO ASFÁLTICO, DESMONTE Y RAYA SOBRE PAVIMENTO DE LA CARRETERA VILLA HIDALGO - PEDREGOSO EN 15.0 KM (0+000 - 15+000)	PINOS	PEDREGOSO	FEB-2011	DIC-2011	163,947.00	163,947.00	-	-	-	-	163,947.00	163,947.00	-	-	-	-	100.00%	100.00%	KM	15	15.0	1274	1270	4.7.2	02	
07, DESARROLLO URBANO, OBRA PUBLICA Y VIVIENDA	04, PINOS	JEC	FONREGION	CARRETERAS ALIMENTADORAS	AMPLIACIÓN Y MODERNIZACIÓN	MODERNIZACIÓN Y AMPLIACIÓN MEDIANTE CONSTRUCCIÓN DE TERRACERÍAS, OBRAS DE DRENAJE, BASE HIDRÁULICA, IMPREGNACIÓN Y CARPETA ASFÁLTICA DE LA CARRETERA SANTIAGO - E.C. ZACATECAS / SAN LUIS POTOSÍ EN 1.89 KM (1+000 - 2+890)	PINOS	SANTIAGO	DIC-2011	DIC-2011	3,310,018.00	3,310,018.00	-	-	-	-	3,310,018.00	3,310,018.00	-	-	-	-	100.00%	100.00%	KM	1.89	1.89	614	649	4.7.2	05	
07, DESARROLLO URBANO, OBRA PUBLICA Y VIVIENDA	04, PINOS	JEC	FONREGION	CARRETERAS ALIMENTADORAS	AMPLIACIÓN Y MODERNIZACIÓN	MODERNIZACIÓN Y AMPLIACIÓN MEDIANTE CONSTRUCCIÓN DE TERRACERÍAS, OBRAS DE DRENAJE, BASE HIDRÁULICA, IMPREGNACIÓN Y CARPETA ASFÁLTICA DE LA CARRETERA OJO DE AGUA DE LA PALMA - EL SITIO - E.C. PINOS / OJUELOS EN 2.0 KM (11+460 - 13+460)	PINOS	OJO DE AGUA DE LA PALMA	DIC-2011	DIC-2011	3,503,415.00	3,503,415.00	-	-	-	-	3,503,415.00	3,503,415.00	-	-	-	-	100.00%	100.00%	KM	2	2.00	401	412	4.7.2	05	
07, DESARROLLO URBANO, OBRA PUBLICA Y VIVIENDA	04, PINOS	JEC	FAFEF	CARRETERAS ALIMENTADORAS	AMPLIACIÓN Y MODERNIZACIÓN	MODERNIZACIÓN Y AMPLIACIÓN MEDIANTE CONSTRUCCIÓN DE TERRACERÍAS, BASE HIDRÁULICA Y COLOCACIÓN DE CARPETA ASFÁLTICA DE LA CARRETERA JOSÉ MA. MORELOS - E.C. PINOS / OJUELOS EN 2.0 KM (3+720 - 5+720)	PINOS	JOSÉ MA. MORELOS	DIC-2011	DIC-2011	1,888,000.00	1,888,000.00	-	-	-	-	1,888,000.00	1,888,000.00	-	-	-	-	100.00%	100.00%	KM	2	2.00	401	459	4.7.2	05	
07, DESARROLLO URBANO, OBRA PUBLICA Y VIVIENDA	04, PINOS	JEC	FONREGION	CARRETERAS ALIMENTADORAS	AMPLIACIÓN Y MODERNIZACIÓN	MODERNIZACIÓN Y AMPLIACIÓN MEDIANTE COLOCACIÓN DE CARPETA DE LA CARRETERA SANTIAGO - E.C. ZACATECAS / SAN LUIS POTOSÍ EN 0.89 KM (0+000 - 1+000)	PINOS	SANTIAGO	DIC-2011	DIC-2011	117,561.00	117,561.00	-	-	-	-	117,561.00	117,561.00	-	-	-	-	100.00%	100.00%	KM	1	1.00	614	649	4.7.2	05	
07, DESARROLLO URBANO, OBRA PUBLICA Y VIVIENDA	04, PINOS	JEC	EMPRÉSTITO	CARRETERAS ALIMENTADORAS	AMPLIACIÓN Y MODERNIZACIÓN	PAVIMENTACIÓN MEDIANTE CONSTRUCCIÓN DE TERRACERÍAS, BASE HIDRÁULICA, RIEGO DE IMPREGNACIÓN, CARPETA ASFÁLTICA Y SEÑALAMIENTO DEL ACCESO A LA U.T.E.Z. EN PINOS EN 0.32 KM (0+000 – 0+320)	PINOS	PINOS	DIC-2011	DIC-2011	973,069.00	-	973,069.00	-	-	-	973,069.00	-	973,069.00	-	-	-	100.00%	100.00%	KM	0.32	0.32	549	543	4.7.2	05	
07, DESARROLLO URBANO, OBRA PUBLICA Y VIVIENDA	04, PINOS	JEC	EMPRÉSTITO	CARRETERAS ALIMENTADORAS	AMPLIACIÓN Y MODERNIZACIÓN	CONSTRUCCIÓN DEL PUENTE SANTIAGO MEDIANTE TRABAJOS DE DIVERSOS EN OBRAS DE DRENAJE, APLICACIÓN DE RIEGO DE IMPREGNACIÓN Y LIGA, SUMINISTRO Y APLICACIÓN DE CARPETA ASFÁLTICA EN 0.016 KM (2+200 – 2+216)	PINOS	SANTIAGO	DIC-2011	DIC-2011	1,800,000.00	-	1,800,000.00	-	-	-	1,800,000.00	-	1,800,000.00	-	-	-	100.00%	100.00%	KM	0.02	0.02	614	649	4.7.2	05	

ANEXO TÉCNICO

GOBIERNO DEL ESTADO 2010-2016 | ZACATECAS CONTIGO EN MOVIMIENTO

SECRETARÍA DE PLANEACIÓN Y DESARROLLO REGIONAL
COMITÉ DE PLANEACIÓN PARA EL DESARROLLO DEL ESTADO DE ZACATECAS
SEGUNDO INFORME DE GOBIERNO
ANEXO TÉCNICO
CIERRE DE EJERCICIO 2011
EJE 4: ZACATECAS MODERNO

COPLADEZ

CEP2011

SECTOR	REGIÓN	DEPENDENCIA	FONDO O MODALIDAD DE INVERSIÓN	PROGRAMA	SUBPROGRAMA	DESCRIPCIÓN DE LA OBRA O ACCIÓN	MUNICIPIO	LOCALIDAD	FECHA DE:		ESTRUCTURA FINANCIERA 2011 (PESOS) APROBADA						ESTRUCTURA FINANCIERA 2011 (PESOS) EJERCIDA						AVANCE %		METAS TOTALES			BENEFICIARIOS		PED	NUMERO DEL PROYECTO	OBSERVACIONES
									INICIO MM/M/AAAA	TERMINO MM/M/AAAA	TOTAL	FEDERAL	ESTATAL	MUNICIPAL	PARTICIP.	OTROS	TOTAL	FEDERAL	ESTATAL	MUNICIPAL	PARTICIP.	OTROS	FINANCIERO	FÍSICO	UNIDAD DE MEDIDA	PROGRAMADAS	ALCANZADAS	HOMBRES	MUJERES	EJE/ LÍNEA ESTRATÉGICA/ ESTRATEGIA		
07, DESARROLLO URBANO, OBRA PUBLICA Y VIVIENDA	02, RÍO GRANDE	JEC	FAFEF	CARRETERAS ALIMENTADORAS	CONSERVACIÓN	CONSERVACIÓN MEDIANTE BACHEO ASFÁLTICO, DESMONTE, DESAZOLVE Y RAYA SOBRE PAVIMENTO DE LA CARRETERA RIO GRANDE - COL. GONZÁLEZ ORTEGA - E.C. FRESNILLO. / SOMBRERETE. EN 28.0 KM (0+000 - 28+000)	RÍO GRANDE	LA ALMOLOYA	FEB-2011	DIC-2011	303,308.00	303,308.00	-	-	-	-	303,308.00	303,308.00	-	-	-	-	100.00%	100.00%	KM	28	28.0	765	903	4.7.2	02	
07, DESARROLLO URBANO, OBRA PUBLICA Y VIVIENDA	02, RÍO GRANDE	JEC	FAFEF	CARRETERAS ALIMENTADORAS	CONSERVACIÓN	CONSERVACIÓN MEDIANTE BACHEO ASFÁLTICO, DESMONTE, DESAZOLVE Y RAYA SOBRE PAVIMENTO DE LA CARRETERA COL. PROGRESO -E.C. RIO GRANDE / COL. GONZÁLEZ ORTEGA EN 12.2 KM (0+000 - 12+200)	RÍO GRANDE	COL. PROGRESO	FEB-2011	DIC-2011	125,775.00	125,775.00	-	-	-	-	125,775.00	125,775.00	-	-	-	-	100.00%	100.00%	KM	12.2	12.2	1023	1092	4.7.2	02	
07, DESARROLLO URBANO, OBRA PUBLICA Y VIVIENDA	02, RÍO GRANDE	JEC	FAFEF	CARRETERAS ALIMENTADORAS	CONSERVACIÓN	CONSERVACIÓN MEDIANTE BACHEO ASFÁLTICO, DESMONTE, DESAZOLVE Y RAYA SOBRE PAVIMENTO DE LA CARRETERA RIO GRANDE - SANTA TERESA - LA FLORIDA EN 17.1 KM (0+000 - 17+100)	RÍO GRANDE	LA FLORIDA	FEB-2011	DIC-2011	204,796.00	204,796.00	-	-	-	-	204,796.00	204,796.00	-	-	-	-	100.00%	100.00%	KM	17.1	17.1	483	611	4.7.2	02	
07, DESARROLLO URBANO, OBRA PUBLICA Y VIVIENDA	02, RÍO GRANDE	JEC	FAFEF	CARRETERAS ALIMENTADORAS	CONSERVACIÓN	CONSERVACIÓN MEDIANTE BACHEO ASFÁLTICO, DESMONTE, DESAZOLVE Y RAYA SOBRE PAVIMENTO DE LA CARRETERA ANASTASIO V. HINOJOSA - E.C ZACATECAS / TORREÓN EN 4.0 KM (0+000 - 4+000)	RÍO GRANDE	ANASTASIO V. HINOJOSA	FEB-2011	DIC-2011	76,145.00	76,145.00	-	-	-	-	76,145.00	76,145.00	-	-	-	-	100.00%	100.00%	KM	4	4.0	170	172	4.7.2	02	
07, DESARROLLO URBANO, OBRA PUBLICA Y VIVIENDA	02, RÍO GRANDE	JEC	FAFEF	CARRETERAS ALIMENTADORAS	CONSERVACIÓN	CONSERVACIÓN MEDIANTE BACHEO ASFÁLTICO, DESMONTE, DESAZOLVE Y RAYA SOBRE PAVIMENTO DE LA CARRETERA TETILLAS - E.C. ZACATECAS / TORREÓN EN 8.2 KM (0+000 - 8+200)	RÍO GRANDE	TETILLAS	FEB-2011	DIC-2011	101,719.00	101,719.00	-	-	-	-	101,719.00	101,719.00	-	-	-	-	100.00%	100.00%	KM	8.2	8.2	792	902	4.7.2	02	
07, DESARROLLO URBANO, OBRA PUBLICA Y VIVIENDA	02, RÍO GRANDE	JEC	FAFEF	CARRETERAS ALIMENTADORAS	CONSERVACIÓN	CONSERVACIÓN MEDIANTE BACHEO ASFÁLTICO, DESMONTE, DESAZOLVE Y RAYA SOBRE PAVIMENTO DE LA CARRETERA LORETO - RIO GRANDE EN 3.0 KM (0+000 - 3+000)	RÍO GRANDE	LORETO	FEB-2011	DIC-2011	48,211.00	48,211.00	-	-	-	-	48,211.00	48,211.00	-	-	-	-	100.00%	100.00%	KM	3	3.0	1006	1154	4.7.2	02	
07, DESARROLLO URBANO, OBRA PUBLICA Y VIVIENDA	02, RÍO GRANDE	JEC	FAFEF	CAMINOS RURALES	RECONSTRUCCIÓN	RECONSTRUCCIÓN MEDIANTE REAFINAMIENTO EXTRACCIÓN, ACARREO Y REVESTIMIENTO DEL CAMINO EL CAZADERO - RÍO GRANDE EN 18.5 KM (0+000 - 18+500)	RÍO GRANDE	RÍO GRANDE	AGO-2011	DIC-2011	753,246.00	753,246.00	-	-	-	-	743,073.00	743,073.00	-	-	-	-	98.65%	100.00%	KM	18.5	18.50	14993	16448	4.7.2	04	EL SALDO DE LA OBRA SE ENCUENTRA EN LA CUENTA QUE MANEJA LA SECRETARÍA DE FINANZAS
07, DESARROLLO URBANO, OBRA PUBLICA Y VIVIENDA	03, SOMBRERETE	JEC	FAFEF	CARRETERAS ALIMENTADORAS	CONSERVACIÓN	CONSERVACIÓN MEDIANTE BACHEO ASFÁLTICO, DESMONTE, DESAZOLVE Y RAYA SOBRE PAVIMENTO DE LA CARRETERA SAÍN ALTO - SAÍN BAJO- RIO GRANDE EN 18.3 KM (0+000 - 18+300)	SAÍN ALTO	SAÍN BAJO	FEB-2011	DIC-2011	261,998.00	261,998.00	-	-	-	-	261,998.00	261,998.00	-	-	-	-	100.00%	100.00%	KM	18.3	18.3	477	486	4.7.2	02	
07, DESARROLLO URBANO, OBRA PUBLICA Y VIVIENDA	03, SOMBRERETE	JEC	FAFEF	CARRETERAS ALIMENTADORAS	CONSERVACIÓN	CONSERVACIÓN MEDIANTE BACHEO ASFÁLTICO, DESMONTE Y RAYA SOBRE PAVIMENTO DE LA CARRETERA E.C. FRESNILLO / SOMBRERETE - CANTUNA EN 1.0 KM (0+000 - 1+000)	SAÍN ALTO	CANTUNA	FEB-2011	DIC-2011	21,654.00	21,654.00	-	-	-	-	21,654.00	21,654.00	-	-	-	-	100.00%	100.00%	KM	1	1.0	456	521	4.7.2	02	
07, DESARROLLO URBANO, OBRA PUBLICA Y VIVIENDA	03, SOMBRERETE	JEC	FAFEF	CARRETERAS ALIMENTADORAS	CONSERVACIÓN	CONSERVACIÓN MEDIANTE BACHEO ASFÁLTICO Y RAYA SOBRE PAVIMENTO DE LA CARRETERA LUIS MOYA - E.C. FRESNILLO / SOMBRERETE EN 7.2 KM (0+000 - 7+200)	SAÍN ALTO	SAÍN ALTO	FEB-2011	DIC-2011	8,472.00	8,472.00	-	-	-	-	8,472.00	8,472.00	-	-	-	-	100.00%	100.00%	KM	7.2	7.2	2180	2347	4.7.2	02	
07, DESARROLLO URBANO, OBRA PUBLICA Y VIVIENDA	03, SOMBRERETE	JEC	FAFEF	CARRETERAS ALIMENTADORAS	CONSERVACIÓN	CONSERVACIÓN MEDIANTE BACHEO ASFÁLTICO Y RAYA SOBRE PAVIMENTO DE LA CARRETERA 15 DE SEPTIEMBRE - E.C. FRESNILLO SOMBRERETE EN 3.0 KM (0+000 - 3+000)	SAÍN ALTO	15 DE SEPTIEMBRE	FEB-2011	DIC-2011	14,793.00	14,793.00	-	-	-	-	14,793.00	14,793.00	-	-	-	-	100.00%	100.00%	KM	3	3.0	56	92	4.7.2	02	
07, DESARROLLO URBANO, OBRA PUBLICA Y VIVIENDA	03, SOMBRERETE	JEC	FAFEF	CARRETERAS ALIMENTADORAS	CONSERVACIÓN	CONSERVACIÓN MEDIANTE BACHEO ASFÁLTICO, DESMONTE, DESAZOLVE Y RAYA SOBRE PAVIMENTO DE LA CARRETERA E.C. FRESNILLO / DURANGO - RIO DE MEDINA EN 6.5 KM (0+000 - 6+500)	SAÍN ALTO	RIO DE MEDINA	FEB-2011	DIC-2011	91,389.00	91,389.00	-	-	-	-	91,389.00	91,389.00	-	-	-	-	100.00%	100.00%	KM	6.5	6.5	878	925	4.7.2	02	
07, DESARROLLO URBANO, OBRA PUBLICA Y VIVIENDA	03, SOMBRERETE	JEC	FAFEF	CARRETERAS ALIMENTADORAS	CONSERVACIÓN	CONSERVACIÓN MEDIANTE BACHEO ASFÁLTICO, DESMONTE, DESAZOLVE Y RAYA SOBRE PAVIMENTO DE LA CARRETERA JOSÉ MA. MORELOS - E.C. FRESNILLO / SOMBRERETE EN 10.8 KM (0+000 - 10+800)	SAÍN ALTO	JOSÉ MA. MORELOS	FEB-2011	DIC-2011	153,441.00	153,441.00	-	-	-	-	153,441.00	153,441.00	-	-	-	-	100.00%	100.00%	KM	10.8	10.8	478	553	4.7.2	02	
07, DESARROLLO URBANO, OBRA PUBLICA Y VIVIENDA	03, SOMBRERETE	JEC	FAFEF	CARRETERAS ALIMENTADORAS	CONSERVACIÓN	CONSERVACIÓN MEDIANTE BACHEO ASFÁLTICO, DESMONTE, DESAZOLVE Y RAYA SOBRE PAVIMENTO DE LA CARRETERA RIO DE MEDINA - RANCHO GRANDE EN 7.7 KM (0+000 - 7+700)	SAÍN ALTO	RIO DE MEDINA	FEB-2011	DIC-2011	60,403.00	60,403.00	-	-	-	-	60,403.00	60,403.00	-	-	-	-	100.00%	100.00%	KM	7.7	7.7	878	925	4.7.2	02	

SECRETARÍA DE PLANEACIÓN Y DESARROLLO REGIONAL
COMITÉ DE PLANEACIÓN PARA EL DESARROLLO DEL ESTADO DE ZACATECAS
SEGUNDO INFORME DE GOBIERNO
ANEXO TÉCNICO
CIERRE DE EJERCICIO 2011
EJE 4: ZACATECAS MODERNO

CEP2011

SECTOR	REGIÓN	DEPENDENCIA	FONDO O MODALIDAD DE INVERSIÓN	PROGRAMA	SUBPROGRAMA	DESCRIPCIÓN DE LA OBRA O ACCIÓN	MUNICIPIO	LOCALIDAD	FECHA DE:		ESTRUCTURA FINANCIERA 2011 (PESOS) APROBADA						ESTRUCTURA FINANCIERA 2011 (PESOS) EJERCIDA						AVANCE %		METAS TOTALES			BENEFICIARIOS		PED	NUMERO DEL PROYECTO	OBSERVACIONES
									INICIO MM/M/AAAA	TERMINO MM/M/AAAA	TOTAL	FEDERAL	ESTATAL	MUNICIPAL	PARTICIP.	OTROS	TOTAL	FEDERAL	ESTATAL	MUNICIPAL	PARTICIP.	OTROS	FINANCIERO	FÍSICO	UNIDAD DE MEDIDA	PROGRAMADAS	ALCANZADAS	HOMBRES	MUJERES	EJE/ LÍNEA ESTRATÉGICA/ ESTRATEGIA		
07, DESARROLLO URBANO, OBRA PUBLICA Y VIVIENDA	03, SOMBRERETE	JEC	FONREGION	CARRETERAS ALIMENTADORAS	RECONSTRUCCIÓN	RECONSTRUCCIÓN MEDIANTE CARPETA ASFÁLTICA CON MEZCLA EN CALIENTE, ASÍ COMO CONSTRUCCIÓN DE CARPETA POR EL SISTEMA DE RIEGO DE SELLO Y RAYA SOBRE PAVIMENTO DE LA CARRETERA SAÍN ALTO - EL CAZADERO EN 10.0 KM AISLADOS (0+000 - 15+000)	SAÍN ALTO	EL CAZADERO	JUN-2011	DIC-2011	3,951,600.00	3,951,600.00	-	-	-	-	3,951,415.00	3,951,415.00	-	-	-	-	100.00%	100.00%	KM	10	10.00	504	589	4.7.2	03	EL SALDO DE LA OBRA SE ENCUENTRA EN LA CUENTA QUE MANEJA LA SECRETARÍA DE FINANZAS
07, DESARROLLO URBANO, OBRA PUBLICA Y VIVIENDA	03, SOMBRERETE	JEC	FAFEF	CARRETERAS ALIMENTADORAS	CONSERVACIÓN	CONSERVACIÓN MEDIANTE BACHEO ASFÁLTICO, DESMONTE, DESAZOLVE Y RAYA SOBRE PAVIMENTO DE LA CARRETERA SOMBRERETE - JIMÉNEZ DEL TEÚL EN 30.7 KM (0+000 - 30+700)	SOMBRERETE	COL. EL ORIÓN	FEB-2011	DIC-2011	333,469.00	333,469.00	-	-	-	-	333,469.00	333,469.00	-	-	-	-	100.00%	100.00%	KM	30.7	30.7	53	62	4.7.2	02	
07, DESARROLLO URBANO, OBRA PUBLICA Y VIVIENDA	03, SOMBRERETE	JEC	FAFEF	CARRETERAS ALIMENTADORAS	CONSERVACIÓN	CONSERVACIÓN MEDIANTE BACHEO ASFÁLTICO, DESMONTE, DESAZOLVE Y RAYA SOBRE PAVIMENTO DE LA CARRETERA SAN MARTÍN - COL. HIDALGO EN 33.1 KM (0+000 - 33+100)	SOMBRERETE	SAN MARTÍN	FEB-2011	DIC-2011	323,934.00	323,934.00	-	-	-	-	323,934.00	323,934.00	-	-	-	-	100.00%	100.00%	KM	33.1	33.1	667	689	4.7.2	02	
07, DESARROLLO URBANO, OBRA PUBLICA Y VIVIENDA	03, SOMBRERETE	JEC	FAFEF	CARRETERAS ALIMENTADORAS	CONSERVACIÓN	CONSERVACIÓN MEDIANTE BACHEO ASFÁLTICO, DESMONTE, DESAZOLVE Y RAYA SOBRE PAVIMENTO DE LA CARRETERA RIO GRANDE - COL. GONZÁLEZ ORTEGA - E.C. FRESNILLO / SOMBRERETE. EN 52.7 KM (27+000 - 79+700)	SOMBRERETE	COL. GLEZ. ORTEGA	FEB-2011	DIC-2011	432,473.00	432,473.00	-	-	-	-	432,473.00	432,473.00	-	-	-	-	100.00%	100.00%	KM	52.7	52.7	1906	2005	4.7.2	02	
07, DESARROLLO URBANO, OBRA PUBLICA Y VIVIENDA	03, SOMBRERETE	JEC	FAFEF	CARRETERAS ALIMENTADORAS	CONSERVACIÓN	CONSERVACIÓN MEDIANTE BACHEO ASFÁLTICO, DESMONTE, DESAZOLVE Y RAYA SOBRE PAVIMENTO DE LA CARRETERA MESILLAS - E.C. SOMBRERETE / CHALCHIHUITES EN 12.0 KM (0+000 - 12+000)	SOMBRERETE	MESILLAS	FEB-2011	DIC-2011	116,591.00	116,591.00	-	-	-	-	116,591.00	116,591.00	-	-	-	-	100.00%	100.00%	KM	12	12.0	284	266	4.7.2	02	
07, DESARROLLO URBANO, OBRA PUBLICA Y VIVIENDA	03, SOMBRERETE	JEC	FAFEF	CARRETERAS ALIMENTADORAS	CONSERVACIÓN	CONSERVACIÓN MEDIANTE BACHEO ASFÁLTICO, DESMONTE, DESAZOLVE Y RAYA SOBRE PAVIMENTO DE LA CARRETERA COL. HIDALGO - COL. GONZÁLEZ ORTEGA EN 21.7 KM (0+000 - 21+700)	SOMBRERETE	COL HIDALGO	FEB-2011	DIC-2011	182,435.00	182,435.00	-	-	-	-	182,435.00	182,435.00	-	-	-	-	100.00%	100.00%	KM	21.7	21.7	1112	1224	4.7.2	02	
07, DESARROLLO URBANO, OBRA PUBLICA Y VIVIENDA	03, SOMBRERETE	JEC	FAFEF	CARRETERAS ALIMENTADORAS	CONSERVACIÓN	CONSERVACIÓN MEDIANTE BACHEO ASFÁLTICO, DESMONTE, DESAZOLVE Y RAYA SOBRE PAVIMENTO DE LA CARRETERA EL ASTILLERO - MESILLAS EN 8.0 KM (0+000 - 8+000)	SOMBRERETE	MESILLAS	FEB-2011	DIC-2011	71,442.00	71,442.00	-	-	-	-	71,442.00	71,442.00	-	-	-	-	100.00%	100.00%	KM	8	8.0	284	266	4.7.2	02	
07, DESARROLLO URBANO, OBRA PUBLICA Y VIVIENDA	03, SOMBRERETE	JEC	FAFEF	CARRETERAS ALIMENTADORAS	CONSERVACIÓN	CONSERVACIÓN MEDIANTE BACHEO ASFÁLTICO DEL ACCESO AL TECNOLÓGICO SUPERIOR EN 1.8 KM (0+000 - 1+800)	SOMBRERETE	SOMBRERETE	FEB-2011	DIC-2011	10,136.00	10,136.00	-	-	-	-	10,136.00	10,136.00	-	-	-	-	100.00%	100.00%	KM	1.8	1.8	9371	9982	4.7.2	02	
07, DESARROLLO URBANO, OBRA PUBLICA Y VIVIENDA	03, SOMBRERETE	JEC	FAFEF	CARRETERAS ALIMENTADORAS	CONSERVACIÓN	CONSERVACIÓN MEDIANTE BACHEO Y RAYA SOBRE PAVIMENTO DE LA CARRETERA MICRO HONDAS - E.C. ZACATECAS / DURANGO EN 7.5 KM (0+000 - 7+500)	SOMBRERETE	SOMBRERETE	FEB-2011	DIC-2011	29,379.00	29,379.00	-	-	-	-	29,379.00	29,379.00	-	-	-	-	100.00%	100.00%	KM	7.5	7.5	9371	9982	4.7.2	02	
07, DESARROLLO URBANO, OBRA PUBLICA Y VIVIENDA	03, SOMBRERETE	JEC	FONREGION	CARRETERAS ALIMENTADORAS	RECONSTRUCCIÓN	RECONSTRUCCIÓN MEDIANTE OBRAS DE DRENAJE, ESTABILIZACIÓN DE SUELOS, RIEGOS DE SELLO Y CARPETA ASFÁLTICA DE LA CARRETERA E.C. FRESNILLO / DURANGO - COLONIA HIDALGO EN 4.4 KM AISLADOS (0+000 - 33+100)	SOMBRERETE	SOMBRERETE	JUN-2011	DIC-2011	3,650,000.00	3,650,000.00	-	-	-	-	3,648,342.42	3,648,342.42	-	-	-	-	99.95%	100.00%	KM	4.4	4.40	667	689	4.7.2	03	EL SALDO DE LA OBRA SE ENCUENTRA EN LA CUENTA QUE MANEJA LA SECRETARÍA DE FINANZAS
07, DESARROLLO URBANO, OBRA PUBLICA Y VIVIENDA	03, SOMBRERETE	JEC	FAFEF	CARRETERAS ALIMENTADORAS	AMPLIACIÓN Y MODERNIZACIÓN	MODERNIZACIÓN Y AMPLIACIÓN MEDIANTE CONSTRUCCIÓN DE TERRACERÍAS, OBRAS DE DRENAJE Y BASE HIDRÁULICA DE LA CARRETERA JOSÉ SANTOS BAÑUELOS - COLONIA GONZÁLEZ ORTEGA EN 2.0 KM (0+000 - 2+000)	SOMBRERETE	JOSÉ SANTOS BAÑUELOS	DIC-2011	DIC-2011	1,833,185.00	1,833,185.00	-	-	-	-	1,832,532.00	1,832,532.00	-	-	-	-	99.96%	100.00%	KM	2	2.00	354	379	4.7.2	05	EL SALDO DE LA OBRA SE ENCUENTRA EN LA CUENTA QUE MANEJA LA SECRETARÍA DE FINANZAS
07, DESARROLLO URBANO, OBRA PUBLICA Y VIVIENDA	03, SOMBRERETE	JEC	EMPRÉSTITO	CARRETERAS ALIMENTADORAS	AMPLIACIÓN Y MODERNIZACIÓN	PAVIMENTACIÓN MEDIANTE CONSTRUCCIÓN DE TERRACERÍAS, OBRAS DE DRENAJE, BASE HIDRÁULICA, RIEGO DE	SOMBRERETE	CORRALES	DIC-2011	DIC-2011	1,700,000.00	-	1,700,000.00	-	-	-	1,698,752.00	-	1,698,752.00	-	-	-	99.93%	100.00%	KM	0.86	0.86	549	543	4.7.2	05	EL SALDO DE LA OBRA SE ENCUENTRA EN LA CUENTA QUE MANEJA LA SECRETARÍA DE FINANZAS
07, DESARROLLO URBANO, OBRA PUBLICA Y VIVIENDA	06, JEREZ	JEC	FAFEF	CARRETERAS ALIMENTADORAS	CONSERVACIÓN	CONSERVACIÓN MEDIANTE BACHEO ASFÁLTICO, DESMONTE Y RAYA SOBRE PAVIMENTO DE LA CARRETERA SUSTICACÁN - E	SUSTICACÁN	SUSTICACAN	FEB-2011	DIC-2011	144,914.00	144,914.00	-	-	-	-	144,914.00	144,914.00	-	-	-	-	100.00%	100.00%	KM	7.4	7.4	410	441	4.7.2	02	
07, DESARROLLO URBANO, OBRA PUBLICA Y VIVIENDA	06, JEREZ	JEC	FAFEF	CARRETERAS ALIMENTADORAS	CONSERVACIÓN	CONSERVACIÓN MEDIANTE BACHEO ASFÁLTICO, DESMONTE Y RAYA SOBRE PAVIMENTO DE LA CARRETERA SUSTICACÁN - E	SUSTICACÁN	EL CHIQUIHUITE	FEB-2011	DIC-2011	101,202.00	101,202.00	-	-	-	-	101,202.00	101,202.00	-	-	-	-	100.00%	100.00%	KM	3.5	3.5	134	144	4.7.2	02	
07, DESARROLLO URBANO, OBRA PUBLICA Y VIVIENDA	06, JEREZ	JEC	EMPRÉSTITO	CARRETERAS ALIMENTADORAS	AMPLIACIÓN Y MODERNIZACIÓN	PAVIMENTACIÓN MEDIANTE SUMINISTRO Y APLICACIÓN DE RIEGO DE IMPREGNACIÓN, CARPETA ASFÁLTICA	SUSTICACÁN	LOS CUERVOS	DIC-2011	DIC-2011	2,160,000.00	-	2,160,000.00	-	-	-	2,160,000.00	-	2,160,000.00	-	-	-	100.00%	100.00%	KM	1.8	1.80	37	54	4.7.2	05	
07, DESARROLLO URBANO, OBRA PUBLICA Y VIVIENDA	09, JUCHIPILA	JEC	FAFEF	CARRETERAS ALIMENTADORAS	CONSERVACIÓN	CONSERVACIÓN MEDIANTE BACHEO ASFÁLTICO, DESMONTE, DESAZOLVE Y RAYA SOBRE PAVIMENTO DE LA CARRETERA	TABASCO	HUISCOLCO	FEB-2011	DIC-2011	211,834.00	211,834.00	-	-	-	-	211,834.00	211,834.00	-	-	-	-	100.00%	100.00%	KM	18.4	18.4	288	321	4.7.2	02	

SECRETARÍA DE PLANEACIÓN Y DESARROLLO REGIONAL
COMITÉ DE PLANEACIÓN PARA EL DESARROLLO DEL ESTADO DE ZACATECAS
SEGUNDO INFORME DE GOBIERNO
ANEXO TÉCNICO
CIERRE DE EJERCICIO 2011
EJE 4: ZACATECAS MODERNO

CEP2011

SECTOR	REGIÓN	DEPENDENCIA	FONDO O MODALIDAD DE INVERSIÓN	PROGRAMA	SUBPROGRAMA	DESCRIPCIÓN DE LA OBRA O ACCIÓN	MUNICIPIO	LOCALIDAD	FECHA DE: INICIO MMM/AAAA	FECHA DE: TERMINO MMM/AAAA	APROBADA: TOTAL	APROBADA: FEDERAL	APROBADA: ESTATAL	APROBADA: MUNICIPAL	APROBADA: PARTICIP.	APROBADA: OTROS	EJERCIDA: TOTAL	EJERCIDA: FEDERAL	EJERCIDA: ESTATAL	EJERCIDA: MUNICIPAL	EJERCIDA: PARTICIP.	EJERCIDA: OTROS	AVANCE %: FINANCIERO	AVANCE %: FÍSICO	METAS TOTALES: UNIDAD DE MEDIDA	METAS TOTALES: PROGRAMADAS	METAS TOTALES: ALCANZADAS	BENEFICIARIOS: HOMBRES	BENEFICIARIOS: MUJERES	PED: EJE/ LÍNEA ESTRATÉGICA/ ESTRATEGIA	NUMERO DEL PROYECTO	OBSERVACIONES
07, DESARROLLO URBANO, OBRA PUBLICA Y VIVIENDA	09, JUCHIPILA	JEC	FONREGION	CARRETERAS ALIMENTADORAS	RECONSTRUCCIÓN	RECONSTRUCCIÓN MEDIANTE RIEGO DE IMPREGNACIÓN, CARPETA ASFÁLTICA Y SEÑALAMIENTO DE LA CARRETERA	TABASCO	EL CHIQUE	JUN-2011	DIC-2011	861,451.00	861,451.00	-	-	-	-	857,708.00	857,708.00	-	-	-	-	99.57%	100.00%	KM	1	1.00	819	976	4.7.2	03	EL SALDO DE LA OBRA SE ENCUENTRA EN LA CUENTA QUE MANEJA LA SECRETARÍA DE FINANZAS
07, DESARROLLO URBANO, OBRA PUBLICA Y VIVIENDA	09, JUCHIPILA	JEC	FONREGION	CARRETERAS ALIMENTADORAS	RECONSTRUCCIÓN	RECONSTRUCCIÓN MEDIANTE CARPETA ASFÁLTICA CON MEZCLA EN CALIENTE Y RAYA SOBRE PAVIMENTO DE LA CARRETERA	TABASCO	SAN LUIS CUSTIQUE	JUN-2011	DIC-2011	715,743.00	715,743.00	-	-	-	-	710,078.54	710,078.54	-	-	-	-	99.21%	100.00%	KM	1	1.00	445	526	4.7.2	03	EL SALDO DE LA OBRA SE ENCUENTRA EN LA CUENTA QUE MANEJA LA SECRETARÍA DE FINANZAS
07, DESARROLLO URBANO, OBRA PUBLICA Y VIVIENDA	09, JUCHIPILA	JEC	FONREGION	CARRETERAS ALIMENTADORAS	RECONSTRUCCIÓN	RECONSTRUCCIÓN MEDIANTE CARPETA ASFÁLTICA CON MEZCLA EN CALIENTE Y RAYA SOBRE PAVIMENTO DE LA CARRETERA	TABASCO	CRUZ VERDE	JUN-2011	DIC-2011	360,744.00	360,744.00	-	-	-	-	360,743.00	360,743.00	-	-	-	-	100.00%	100.00%	KM	0.5	0.50	110	98	4.7.2	03	
07, DESARROLLO URBANO, OBRA PUBLICA Y VIVIENDA	05, TLALTENANGO	JEC	FAFEF	CARRETERAS ALIMENTADORAS	CONSERVACIÓN	CONSERVACIÓN MEDIANTE BACHEO ASFÁLTICO, DESMONTE Y RAYA SOBRE PAVIMENTO DE LA CARRETERA SAN PEDRO OCOTLÁN	TEPECHITLÁN	SAN PEDRO OCOTLÁN	FEB-2011	DIC-2011	152,481.00	152,481.00	-	-	-	-	152,481.00	152,481.00	-	-	-	-	100.00%	100.00%	KM	11.3	11.3	347	449	4.7.2	02	
07, DESARROLLO URBANO, OBRA PUBLICA Y VIVIENDA	05, TLALTENANGO	JEC	EMPRÉSTITO	CARRETERAS ALIMENTADORAS	AMPLIACIÓN Y MODERNIZACIÓN	CONSTRUCCIÓN DE TERRACERÍAS, OBRAS DE DRENAJE, BASE HIDRÁULICA, CARPETA ASFÁLTICA Y SEÑALAMIENTO DEL CAMINO	TEPECHITLÁN	EXCAMÉ	DIC-2011	DIC-2011	3,000,000.00	-	3,000,000.00	-	-	-	3,000,000.00	-	3,000,000.00	-	-	-	100.00%	100.00%	KM	1.5	1.50	36	48	4.7.2	05	
07, DESARROLLO URBANO, OBRA PUBLICA Y VIVIENDA	06, JEREZ	JEC	FAFEF	CARRETERAS ALIMENTADORAS	CONSERVACIÓN	CONSERVACIÓN MEDIANTE BACHEO ASFÁLTICO, DESMONTE, DESAZOLVE Y RAYA SOBRE PAVIMENTO DE LA CARRETERA	TEPETONGO	JUANCHORREY	FEB-2011	DIC-2011	211,719.00	211,719.00	-	-	-	-	211,719.00	211,719.00	-	-	-	-	100.00%	100.00%	KM	11.2	11.2	144	134	4.7.2	02	
07, DESARROLLO URBANO, OBRA PUBLICA Y VIVIENDA	06, JEREZ	JEC	FAFEF	CARRETERAS ALIMENTADORAS	CONSERVACIÓN	CONSERVACIÓN MEDIANTE BACHEO ASFÁLTICO, DESMONTE Y RAYA SOBRE PAVIMENTO DE LA CARRETERA BUENAVISTA - E.C.	TEPETONGO	BUENAVISTA	FEB-2011	DIC-2011	86,723.00	86,723.00	-	-	-	-	86,723.00	86,723.00	-	-	-	-	100.00%	100.00%	KM	5	5.0	452	545	4.7.2	02	
07, DESARROLLO URBANO, OBRA PUBLICA Y VIVIENDA	06, JEREZ	JEC	FAFEF	CARRETERAS ALIMENTADORAS	CONSERVACIÓN	CONSERVACIÓN MEDIANTE BACHEO ASFÁLTICO, DESMONTE Y RAYA SOBRE PAVIMENTO DE LA CARRETERA SAN ANTONIO E.C.	TEPETONGO	SAN ANTONIO	FEB-2011	DIC-2011	86,237.00	86,237.00	-	-	-	-	86,237.00	86,237.00	-	-	-	-	100.00%	100.00%	KM	4.8	4.8	67	70	4.7.2	02	
07, DESARROLLO URBANO, OBRA PUBLICA Y VIVIENDA	06, JEREZ	JEC	FAFEF	CARRETERAS ALIMENTADORAS	AMPLIACIÓN Y MODERNIZACIÓN	ESTUDIO TOPOHIDRÁULICO, GEOTÉCNICO Y ESTRUCTURAL DEL PUENTE ARROYO SECO (245+260)	TEPETONGO	ARROYO SECO	DIC-2011	DIC-2011	522,000.00	522,000.00	-	-	-	-	522,000.00	522,000.00	-	-	-	-	100.00%	100.00%	KM	1	1	94	88	4.7.2	05	
07, DESARROLLO URBANO, OBRA PUBLICA Y VIVIENDA	05, TLALTENANGO	JEC	FAFEF	CARRETERAS ALIMENTADORAS	CONSERVACIÓN	CONSERVACIÓN MEDIANTE BACHEO ASFÁLTICO, DESMONTE, DESAZOLVE Y RAYA SOBRE PAVIMENTO DE LA CARRETERA	TEÚL DE GONZÁLEZ ORTEGA	TEÚL DE GLEZ. ORTEGA	FEB-2011	DIC-2011	205,950.00	205,950.00	-	-	-	-	205,950.00	205,950.00	-	-	-	-	100.00%	100.00%	KM	10	10.0	1514	1660	4.7.2	02	
07, DESARROLLO URBANO, OBRA PUBLICA Y VIVIENDA	05, TLALTENANGO	JEC	FAFEF	CARRETERAS ALIMENTADORAS	CONSERVACIÓN	CONSERVACIÓN MEDIANTE BACHEO ASFÁLTICO, DESMONTE, DESAZOLVE Y RAYA SOBRE PAVIMENTO DE LA CARRETERA	TEÚL DE GONZÁLEZ ORTEGA	HUITZILA	FEB-2011	DIC-2011	224,322.00	224,322.00	-	-	-	-	224,322.00	224,322.00	-	-	-	-	100.00%	100.00%	KM	23.4	23.4	288	300	4.7.2	02	
07, DESARROLLO URBANO, OBRA PUBLICA Y VIVIENDA	05, TLALTENANGO	JEC	FAFEF	CARRETERAS ALIMENTADORAS	CONSERVACIÓN	CONSERVACIÓN MEDIANTE BACHEO ASFÁLTICO, DESMONTE Y RAYA SOBRE PAVIMENTO DE LA CARRETERA TEÚL DE GONZÁLEZ	TEÚL DE GONZÁLEZ ORTEGA	TEÚL DE GLEZ. ORTEGA	FEB-2011	DIC-2011	94,285.00	94,285.00	-	-	-	-	94,285.00	94,285.00	-	-	-	-	100.00%	100.00%	KM	2.5	2.5	1514	1660	4.7.2	02	
07, DESARROLLO URBANO, OBRA PUBLICA Y VIVIENDA	05, TLALTENANGO	JEC	FONREGION	CARRETERAS ALIMENTADORAS	RECONSTRUCCIÓN	RECONSTRUCCIÓN MEDIANTE ESTABILIZACIÓN DE SUELOS, RIEGO DE IMPREGNACIÓN, CARPETA ASFÁLTICA CON MEZCLA	TEÚL DE GONZÁLEZ ORTEGA	TEÚL DE GLEZ. ORTEGA	JUN-2011	DIC-2011	3,009,347.00	3,009,347.00	-	-	-	-	3,009,330.00	3,009,330.00	-	-	-	-	100.00%	100.00%	KM	2.7	2.70	1514	1660	4.7.2	03	
07, DESARROLLO URBANO, OBRA PUBLICA Y VIVIENDA	05, TLALTENANGO	JEC	FAFEF	CARRETERAS ALIMENTADORAS	CONSERVACIÓN	CONSERVACIÓN MEDIANTE BACHEO ASFÁLTICO, DESMONTE, DESAZOLVE Y RAYA SOBRE PAVIMENTO DE LA CARRETERA	TLALTENANGO DE SÁNCHEZ ROMÁN	TLALTENANGO	FEB-2011	DIC-2011	217,282.00	217,282.00	-	-	-	-	217,282.00	217,282.00	-	-	-	-	100.00%	100.00%	KM	10	10.0	7151	7369	4.7.2	02	
07, DESARROLLO URBANO, OBRA PUBLICA Y VIVIENDA	05, TLALTENANGO	JEC	FAFEF	CARRETERAS ALIMENTADORAS	CONSERVACIÓN	CONSERVACIÓN MEDIANTE BACHEO ASFÁLTICO, DESMONTE, DESAZOLVE Y RAYA SOBRE PAVIMENTO DE LA CARRETERA	TLALTENANGO DE SÁNCHEZ ROMÁN	VILLARREALES	FEB-2011	DIC-2011	454,878.00	454,878.00	-	-	-	-	454,878.00	454,878.00	-	-	-	-	100.00%	100.00%	KM	30	30.0	100	105	4.7.2	02	
07, DESARROLLO URBANO, OBRA PUBLICA Y VIVIENDA	05, TLALTENANGO	JEC	FAFEF	CARRETERAS ALIMENTADORAS	CONSERVACIÓN	CONSERVACIÓN MEDIANTE BACHEO ASFÁLTICO, DESMONTE, DESAZOLVE Y RAYA SOBRE PAVIMENTO DE LA CARRETERA	TLALTENANGO DE SÁNCHEZ ROMÁN	SALAZARES	FEB-2011	DIC-2011	105,061.00	105,061.00	-	-	-	-	105,061.00	105,061.00	-	-	-	-	100.00%	100.00%	KM	6.1	6.1	169	171	4.7.2	02	
07, DESARROLLO URBANO, OBRA PUBLICA Y VIVIENDA	05, TLALTENANGO	JEC	FAFEF	CARRETERAS ALIMENTADORAS	CONSERVACIÓN	CONSERVACIÓN MEDIANTE BACHEO ASFÁLTICO, DESMONTE, RIEGO DE SELLO Y RAYA SOBRE PAVIMENTO DE LA CARRETERA	TLALTENANGO DE SÁNCHEZ ROMÁN	SAN ANTONIO	FEB-2011	DIC-2011	80,779.00	80,779.00	-	-	-	-	80,779.00	80,779.00	-	-	-	-	100.00%	100.00%	KM	4	4.0	103	132	4.7.2	02	
07, DESARROLLO URBANO, OBRA PUBLICA Y VIVIENDA	10, OJOCALIENTE	JEC	FAFEF	CARRETERAS ALIMENTADORAS	CONSERVACIÓN	CONSERVACIÓN MEDIANTE BACHEO ASFÁLTICO DE LA CARRETERA TRANCOSO - EL CARMEN - EL PORVENIR EN 18.9	TRANCOSO	EL CARMEN	FEB-2011	DIC-2011	81,536.00	81,536.00	-	-	-	-	81,536.00	81,536.00	-	-	-	-	100.00%	100.00%	KM	18.9	18.9	408	429	4.7.2	02	
07, DESARROLLO URBANO, OBRA PUBLICA Y VIVIENDA	01, FRESNILLO	JEC	FAFEF	CARRETERAS ALIMENTADORAS	CONSERVACIÓN	CONSERVACIÓN MEDIANTE BACHEO ASFÁLTICO, DESMONTE, DESAZOLVE Y RAYA SOBRE PAVIMENTO DE LA CARRETERA	VALPARAÍSO	CRUCES	FEB-2011	DIC-2011	391,800.00	391,800.00	-	-	-	-	391,800.00	391,800.00	-	-	-	-	100.00%	100.00%	KM	25	25.0	42	43	4.7.2	02	
07, DESARROLLO URBANO, OBRA PUBLICA Y VIVIENDA	01, FRESNILLO	JEC	FAFEF	CARRETERAS ALIMENTADORAS	CONSERVACIÓN	CONSERVACIÓN MEDIANTE BACHEO ASFÁLTICO, DESMONTE, DESAZOLVE Y RAYA SOBRE PAVIMENTO DE LA CARRETERA	VALPARAÍSO	ATOTONILCO	FEB-2011	DIC-2011	95,344.00	95,344.00	-	-	-	-	95,344.00	95,344.00	-	-	-	-	100.00%	100.00%	KM	3	3.0	102	104	4.7.2	02	
07, DESARROLLO URBANO, OBRA PUBLICA Y VIVIENDA	01, FRESNILLO	JEC	FAFEF	CARRETERAS ALIMENTADORAS	CONSERVACIÓN	CONSERVACIÓN MEDIANTE BACHEO ASFÁLTICO, DESMONTE, DESAZOLVE Y RAYA SOBRE PAVIMENTO DE LA CARRETERA	VALPARAÍSO	SAN MATEO	FEB-2011	DIC-2011	155,011.00	155,011.00	-	-	-	-	155,011.00	155,011.00	-	-	-	-	100.00%	100.00%	KM	10.4	10.4	551	604	4.7.2	02	
07, DESARROLLO URBANO, OBRA PUBLICA Y VIVIENDA	01, FRESNILLO	JEC	FAFEF	CARRETERAS ALIMENTADORAS	CONSERVACIÓN	CONSERVACIÓN MEDIANTE BACHEO ASFÁLTICO, DESMONTE, DESAZOLVE Y RAYA SOBRE PAVIMENTO DE LA CARRETERA	VALPARAÍSO	LOBATOS	FEB-2011	DIC-2011	188,438.00	188,438.00	-	-	-	-	188,438.00	188,438.00	-	-	-	-	100.00%	100.00%	KM	19.1	19.1	587	612	4.7.2	02	
07, DESARROLLO URBANO, OBRA PUBLICA Y VIVIENDA	01, FRESNILLO	JEC	FAFEF	CARRETERAS ALIMENTADORAS	CONSERVACIÓN	CONSERVACIÓN MEDIANTE BACHEO ASFÁLTICO, DESMONTE, DESAZOLVE Y RAYA SOBRE PAVIMENTO DE LA CARRETERA	VALPARAÍSO	SAN ANTONIO	FEB-2011	DIC-2011	215,410.00	215,410.00	-	-	-	-	215,410.00	215,410.00	-	-	-	-	100.00%	100.00%	KM	14.5	14.5	402	434	4.7.2	02	
07, DESARROLLO URBANO, OBRA PUBLICA Y VIVIENDA	01, FRESNILLO	JEC	FAFEF	CARRETERAS ALIMENTADORAS	CONSERVACIÓN	CONSERVACIÓN MEDIANTE BACHEO ASFÁLTICO, DESMONTE, DESAZOLVE Y RAYA SOBRE PAVIMENTO DE LA CARRETERA	VALPARAÍSO	CARACOLES	FEB-2011	DIC-2011	254,910.00	254,910.00	-	-	-	-	254,910.00	254,910.00	-	-	-	-	100.00%	100.00%	KM	20	20.0	126	120	4.7.2	02	
07, DESARROLLO URBANO, OBRA PUBLICA Y VIVIENDA	01, FRESNILLO	JEC	FAFEF	CARRETERAS ALIMENTADORAS	CONSERVACIÓN	CONSERVACIÓN MEDIANTE BACHEO ASFÁLTICO, DESMONTE, DESAZOLVE, RIEGO NEGRO CON ASL. RIEGO NEGRO CON	VALPARAÍSO	TROJES	FEB-2011	DIC-2011	105,649.00	105,649.00	-	-	-	-	105,649.00	105,649.00	-	-	-	-	100.00%	100.00%	KM	3.5	3.5	212	267	4.7.2	02	
07, DESARROLLO URBANO, OBRA PUBLICA Y VIVIENDA	01, FRESNILLO	JEC	FAFEF	CARRETERAS ALIMENTADORAS	CONSERVACIÓN	CONSERVACIÓN MEDIANTE BACHEO ASFÁLTICO, DESMONTE, DESAZOLVE Y RAYA SOBRE PAVIMENTO DE LA CARRETERA	VALPARAÍSO	JAMAICA	FEB-2011	DIC-2011	167,071.00	167,071.00	-	-	-	-	167,071.00	167,071.00	-	-	-	-	100.00%	100.00%	KM	11	11.0	57	61	4.7.2	02	
07, DESARROLLO URBANO, OBRA PUBLICA Y VIVIENDA	01, FRESNILLO	JEC	FAFEF	CARRETERAS ALIMENTADORAS	CONSERVACIÓN	CONSERVACIÓN MEDIANTE BACHEO ASFÁLTICO, DESMONTE, DESAZOLVE Y RAYA SOBRE PAVIMENTO DE LA CARRETERA	VALPARAÍSO	SAN JOSÉ DE LLANETES	FEB-2011	DIC-2011	71,447.00	71,447.00	-	-	-	-	71,447.00	71,447.00	-	-	-	-	100.00%	100.00%	KM	1.9	1.9	93	131	4.7.2	02	
07, DESARROLLO URBANO, OBRA PUBLICA Y VIVIENDA	01, FRESNILLO	JEC	FAFEF	CARRETERAS ALIMENTADORAS	CONSERVACIÓN	CONSERVACIÓN MEDIANTE BACHEO ASFÁLTICO, DESMONTE, DESAZOLVE Y RAYA SOBRE PAVIMENTO DE LA CARRETERA	VALPARAÍSO	BOQUILLAS DEL REFUGIO	FEB-2011	DIC-2011	110,880.00	110,880.00	-	-	-	-	110,880.00	110,880.00	-	-	-	-	100.00%	100.00%	KM	4.2	4.2	132	140	4.7.2	02	
07, DESARROLLO URBANO, OBRA PUBLICA Y VIVIENDA	01, FRESNILLO	JEC	FAFEF	CARRETERAS ALIMENTADORAS	CONSERVACIÓN	CONSERVACIÓN MEDIANTE BACHEO ASFÁLTICO, DESMONTE, DESAZOLVE Y RAYA SOBRE PAVIMENTO DE LA CARRETERA EL	VALPARAÍSO	EL TEJUJAN	FEB-2011	DIC-2011	74,091.00	74,091.00	-	-	-	-	74,091.00	74,091.00	-	-	-	-	100.00%	100.00%	KM	5.8	5.8	70	72	4.7.2	02	
07, DESARROLLO URBANO, OBRA PUBLICA Y VIVIENDA	01, FRESNILLO	JEC	FAFEF	CARRETERAS ALIMENTADORAS	CONSERVACIÓN	CONSERVACIÓN MEDIANTE BACHEO ASFÁLTICO, DESMONTE, DESAZOLVE Y RAYA SOBRE PAVIMENTO DE LA CARRETERA	VALPARAÍSO	POTRERO DE GALLEGOS	FEB-2011	DIC-2011	68,980.00	68,980.00	-	-	-	-	68,980.00	68,980.00	-	-	-	-	100.00%	100.00%	KM	3.5	3.5	193	217	4.7.2	02	
07, DESARROLLO URBANO, OBRA PUBLICA Y VIVIENDA	01, FRESNILLO	JEC	FAFEF	CARRETERAS ALIMENTADORAS	CONSERVACIÓN	CONSERVACIÓN MEDIANTE BACHEO ASFÁLTICO, DESMONTE, DESAZOLVE Y RAYA SOBRE PAVIMENTO DE LA CARRETERA	VALPARAÍSO	SAN MARTÍN	FEB-2011	DIC-2011	99,462.00	99,462.00	-	-	-	-	99,462.00	99,462.00	-	-	-	-	100.00%	100.00%	KM	6	6.0	158	149	4.7.2	02	
07, DESARROLLO URBANO, OBRA PUBLICA Y VIVIENDA	01, FRESNILLO	JEC	FONREGION	CARRETERAS ALIMENTADORAS	RECONSTRUCCIÓN	RECONSTRUCCIÓN MEDIANTE CARPETA POR EL SISTEMA DE RIEGOS DE SELLO Y SEÑALAMIENTO DE LA CARRETERA	VALPARAÍSO	SAN MATEO	JUN-2011	DIC-2011	427,427.00	427,427.00	-	-	-	-	426,325.00	426,325.00	-	-	-	-	99.74%	100.00%	KM	1.79	1.79	144	144	4.7.2	03	EL SALDO DE LA OBRA SE ENCUENTRA EN LA CUENTA QUE MANEJA LA SECRETARÍA DE FINANZAS
07, DESARROLLO URBANO, OBRA PUBLICA Y VIVIENDA	01, FRESNILLO	JEC	FONREGION	CARRETERAS ALIMENTADORAS	RECONSTRUCCIÓN	RECONSTRUCCIÓN MEDIANTE CARPETA POR EL SISTEMA DE RIEGOS DE SELLO Y SEÑALAMIENTO DE LA CARRETERA	VALPARAÍSO	CARACOLES	JUN-2011	DIC-2011	1,915,191.00	1,915,191.00	-	-	-	-	1,913,268.00	1,913,268.00	-	-	-	-	99.90%	100.00%	KM	8	8.00	126	120	4.7.2	03	EL SALDO DE LA OBRA SE ENCUENTRA EN LA CUENTA QUE MANEJA LA SECRETARÍA DE FINANZAS
07, DESARROLLO URBANO, OBRA PUBLICA Y VIVIENDA	08, ZACATECAS	JEC	FAFEF	CARRETERAS ALIMENTADORAS	CONSERVACIÓN	CONSERVACIÓN MEDIANTE BACHEO ASFÁLTICO, DESAZOLVE Y RAYA SOBRE PAVIMENTO DE LA CARRETERA GUADALUPE -	VETAGRANDE	SAUCEDA	FEB-2011	DIC-2011	54,418.00	54,418.00	-	-	-	-	54,418.00	54,418.00	-	-	-	-	100.00%	100.00%	KM	4.7	4.7	1411	1453	4.7.2	02	

SECRETARÍA DE PLANEACIÓN Y DESARROLLO REGIONAL
COMITÉ DE PLANEACIÓN PARA EL DESARROLLO DEL ESTADO DE ZACATECAS
SEGUNDO INFORME DE GOBIERNO
ANEXO TÉCNICO
CIERRE DE EJERCICIO 2011
EJE 4: ZACATECAS MODERNO

CEP2011

SECTOR	REGIÓN	DEPENDENCIA	FONDO O MODALIDAD DE INVERSIÓN	PROGRAMA	SUBPROGRAMA	DESCRIPCIÓN DE LA OBRA O ACCIÓN	MUNICIPIO	LOCALIDAD	FECHA DE:		ESTRUCTURA FINANCIERA 2011 (PESOS) APROBADA						ESTRUCTURA FINANCIERA 2011 (PESOS) EJERCIDA						AVANCE %		METAS TOTALES			BENEFICIARIOS		PED	NUMERO DEL PROYECTO	OBSERVACIONES
									INICIO MMM/AAAA	TERMINO MMM/AAAA	TOTAL	FEDERAL	ESTATAL	MUNICIPAL	PARTICIP.	OTROS	TOTAL	FEDERAL	ESTATAL	MUNICIPAL	PARTICIP.	OTROS	FINANCIERO	FÍSICO	UNIDAD DE MEDIDA	PROGRAMADAS	ALCANZADAS	HOMBRES	MUJERES	EJE/ LÍNEA ESTRATÉGICA/ ESTRATEGIA		
07, DESARROLLO URBANO, OBRA PUBLICA Y VIVIENDA	08, ZACATECAS	JEC	FAFEF	CARRETERAS ALIMENTADORAS	CONSERVACIÓN	CONSERVACIÓN MEDIANTE BACHEO ASFÁLTICO, DESMONTE, DESAZOLVE Y RAYA SOBRE PAVIMENTO DE LA CARRETERA LA	VETAGRANDE	VETAGRANDE	FEB-2011	DIC-2011	137,053.00	137,053.00	-	-	-	-	137,053.00	137,053.00	-	-	-	-	100.00%	100.00%	KM	10.9	10.9	516	549	4.7.2	02	
07, DESARROLLO URBANO, OBRA PUBLICA Y VIVIENDA	08, ZACATECAS	JEC	FONREGION	CARRETERAS ALIMENTADORAS	RECONSTRUCCIÓN	RECONSTRUCCIÓN MEDIANTE LA APLICACIÓN POR EL SISTEMA DE RIEGO DE SELLO PREMEZCLADO CON EMULSIÓN POLIMERIZADA Y	VETAGRANDE	EL LAMPOTAL	JUN-2011	DIC-2011	814,395.00	814,395.00	-	-	-	-	805,875.00	805,875.00	-	-	-	-	98.95%	100.00%	KM	3.7	3.70	636	686	4.7.2	03	EL SALDO DE LA OBRA SE ENCUENTRA EN LA CUENTA QUE MANEJA LA SECRETARÍA DE FINANZAS
07, DESARROLLO URBANO, OBRA PUBLICA Y VIVIENDA	08, ZACATECAS	JEC	FAFEF	CARRETERAS ALIMENTADORAS	AMPLIACIÓN Y MODERNIZACIÓN	MODERNIZACIÓN Y AMPLIACIÓN MEDIANTE CONSTRUCCIÓN DE TERRACERÍAS, BASE HIDRÁULICA Y RIEGO DE IMPREGNACIÓN DE LA	VETAGRANDE	SAN JOSÉ DE LA ERA	DIC-2011	DIC-2011	1,410,000.00	1,410,000.00	-	-	-	-	1,407,055.00	1,407,055.00	-	-	-	-	99.79%	100.00%	KM	1.22	1.22	546	602	4.7.2	05	EL SALDO DE LA OBRA SE ENCUENTRA EN LA CUENTA QUE MANEJA LA SECRETARÍA DE FINANZAS
07, DESARROLLO URBANO, OBRA PUBLICA Y VIVIENDA	01, FRESNILLO	JEC	FAFEF	CARRETERAS ALIMENTADORAS	CONSERVACIÓN	CONSERVACIÓN MEDIANTE BACHEO ASFÁLTICO, DESMONTE Y RAYA SOBRE PAVIMENTO DE LA CARRETERA FRESNILLO - BAÑÓN	VILLA DE COS	AMARILLOS	FEB-2011	DIC-2011	249,664.00	249,664.00	-	-	-	-	249,664.00	249,664.00	-	-	-	-	100.00%	100.00%	KM	19.4	19.4	82	82	4.7.2	02	
07, DESARROLLO URBANO, OBRA PUBLICA Y VIVIENDA	01, FRESNILLO	JEC	FAFEF	CARRETERAS ALIMENTADORAS	CONSERVACIÓN	CONSERVACIÓN MEDIANTE BACHEO ASFÁLTICO, DESMONTE Y RAYA SOBRE PAVIMENTO DE LA CARRETERA VILLA DE COS	VILLA DE COS	BAÑÓN	FEB-2011	DIC-2011	341,934.00	341,934.00	-	-	-	-	341,934.00	341,934.00	-	-	-	-	100.00%	100.00%	KM	40	40.0	2281	2361	4.7.2	02	
07, DESARROLLO URBANO, OBRA PUBLICA Y VIVIENDA	01, FRESNILLO	JEC	FAFEF	CARRETERAS ALIMENTADORAS	CONSERVACIÓN	CONSERVACIÓN MEDIANTE BACHEO ASFÁLTICO, DESMONTE Y RAYA SOBRE PAVIMENTO DE LA CARRETERA CHAPARROSA	VILLA DE COS	TIERRA Y LIBERTAD	FEB-2011	DIC-2011	211,300.00	211,300.00	-	-	-	-	211,300.00	211,300.00	-	-	-	-	100.00%	100.00%	KM	18.6	18.6	221	205	4.7.2	02	
07, DESARROLLO URBANO, OBRA PUBLICA Y VIVIENDA	01, FRESNILLO	JEC	FAFEF	CARRETERAS ALIMENTADORAS	CONSERVACIÓN	CONSERVACIÓN MEDIANTE BACHEO ASFÁLTICO, DESMONTE Y RAYA SOBRE PAVIMENTO DE LA CARRETERA CHAPARROSA	VILLA DE COS	CHAPARROSA	FEB-2011	DIC-2011	144,019.00	144,019.00	-	-	-	-	144,019.00	144,019.00	-	-	-	-	100.00%	100.00%	KM	13.2	13.2	1512	1633	4.7.2	02	
07, DESARROLLO URBANO, OBRA PUBLICA Y VIVIENDA	01, FRESNILLO	JEC	FAFEF	CARRETERAS ALIMENTADORAS	CONSERVACIÓN	CONSERVACIÓN MEDIANTE BACHEO ASFÁLTICO, DESMONTE Y RAYA SOBRE PAVIMENTO DE LA CARRETERA EL RUCIO - SIERRA	VILLA DE COS	EL RUCIO	FEB-2011	DIC-2011	134,708.00	134,708.00	-	-	-	-	134,708.00	134,708.00	-	-	-	-	100.00%	100.00%	KM	10.5	10.5	620	658	4.7.2	02	
07, DESARROLLO URBANO, OBRA PUBLICA Y VIVIENDA	01, FRESNILLO	JEC	FAFEF	CARRETERAS ALIMENTADORAS	CONSERVACIÓN	CONSERVACIÓN MEDIANTE BACHEO ASFÁLTICO, DESMONTE Y RAYA SOBRE PAVIMENTO DE LA CARRETERA EST. LA COLORADA	VILLA DE COS	ESTACIÓN LA COLORADA	FEB-2011	DIC-2011	139,268.00	139,268.00	-	-	-	-	139,268.00	139,268.00	-	-	-	-	100.00%	100.00%	KM	18.9	18.9	383	389	4.7.2	02	
07, DESARROLLO URBANO, OBRA PUBLICA Y VIVIENDA	01, FRESNILLO	JEC	FONREGION	CARRETERAS ALIMENTADORAS	RECONSTRUCCIÓN	RECONSTRUCCIÓN MEDIANTE CARPETA ASFÁLTICA CON MEZCLA EN CALIENTE Y SEÑALAMIENTO DE LA CARRETERA CHAPARROSA	VILLA DE COS	TIERRA Y LIBERTAD	JUN-2011	DIC-2011	2,900,000.00	2,900,000.00	-	-	-	-	2,899,656.00	2,899,656.00	-	-	-	-	99.99%	100.00%	KM	3.5	3.50	221	205	4.7.2	03	
07, DESARROLLO URBANO, OBRA PUBLICA Y VIVIENDA	01, FRESNILLO	JEC	FAFEF	CARRETERAS ALIMENTADORAS	AMPLIACIÓN Y MODERNIZACIÓN	MODERNIZACIÓN Y AMPLIACIÓN MEDIANTE SUMINISTRO Y COLOCACIÓN DE CARPETA ASFÁLTICA EN LA CARRETERA	VILLA DE COS	POZO HONDO	DIC-2011	DIC-2011	3,038,656.00	3,038,656.00	-	-	-	-	3,038,656.00	3,038,656.00	-	-	-	-	100.00%	100.00%	KM	4	4.00	162	185	4.7.2	05	
07, DESARROLLO URBANO, OBRA PUBLICA Y VIVIENDA	04, PINOS	JEC	FAFEF	CARRETERAS ALIMENTADORAS	CONSERVACIÓN	CONSERVACIÓN MEDIANTE BACHEO ASFÁLTICO Y DESMONTE DE LA CARRETERA VILLA GARCÍA - EL NIGROMANTE EN 14.5 KM	VILLA GARCÍA	IGNACIO ZARAGOZA	FEB-2011	DIC-2011	137,666.00	137,666.00	-	-	-	-	137,666.00	137,666.00	-	-	-	-	100.00%	100.00%	KM	14.5	14.5	126	127	4.7.2	02	
07, DESARROLLO URBANO, OBRA PUBLICA Y VIVIENDA	04, PINOS	JEC	FAFEF	CARRETERAS ALIMENTADORAS	CONSERVACIÓN	CONSERVACIÓN MEDIANTE BACHEO ASFÁLTICO Y RAYA SOBRE PAVIMENTO DE LA CARRETERA VILLA GARCÍA - LA	VILLA GARCÍA	COPETILLO	FEB-2011	DIC-2011	47,415.00	47,415.00	-	-	-	-	47,415.00	47,415.00	-	-	-	-	100.00%	100.00%	KM	4	4.0	574	610	4.7.2	02	
07, DESARROLLO URBANO, OBRA PUBLICA Y VIVIENDA	04, PINOS	JEC	EMPRÉSTITO	CARRETERAS ALIMENTADORAS	AMPLIACIÓN Y MODERNIZACIÓN	PAVIMENTACIÓN MEDIANTE CONSTRUCCIÓN DE TERRACERÍAS, OBRAS DE DRENAJE, BASE HIDRÁULICA Y APLICACIÓN DE	VILLA GARCÍA	BENITO JUÁREZ	DIC-2011	DIC-2011	350,000.00	-	350,000.00	-	-	-	350,000.00	-	350,000.00	-	-	-	100.00%	100.00%	KM	0.9	0.90	199	216	4.7.2	05	
07, DESARROLLO URBANO, OBRA PUBLICA Y VIVIENDA	04, PINOS	JEC	EMPRÉSTITO	CARRETERAS ALIMENTADORAS	AMPLIACIÓN Y MODERNIZACIÓN	PAVIMENTACIÓN MEDIANTE CONSTRUCCIÓN DE TERRACERÍAS, OBRAS DE DRENAJE, BASE HIDRÁULICA Y APLICACIÓN DE	VILLA GARCÍA	AGUA GORDA	DIC-2011	DIC-2011	647,658.00	-	647,658.00	-	-	-	647,658.00	-	647,658.00	-	-	-	100.00%	100.00%	KM	1.32	1.32	492	527	4.7.2	05	
07, DESARROLLO URBANO, OBRA PUBLICA Y VIVIENDA	04, PINOS	JEC	EMPRÉSTITO	CARRETERAS ALIMENTADORAS	AMPLIACIÓN Y MODERNIZACIÓN	PAVIMENTACIÓN MEDIANTE SUMINISTRO Y APLICACIÓN DE RIEGO DE IMPREGNACIÓN Y LIGA, CARPETA ASFÁLTICA Y	VILLA GARCÍA	AGUA GORDITA	DIC-2011	DIC-2011	5,520,000.00	-	5,520,000.00	-	-	-	5,520,000.00	-	5,520,000.00	-	-	-	100.00%	100.00%	KM	5.6	5.60	339	365	4.7.2	05	
07, DESARROLLO URBANO, OBRA PUBLICA Y VIVIENDA	04, PINOS	JEC	FAFEF	CARRETERAS ALIMENTADORAS	CONSERVACIÓN	CONSERVACIÓN MEDIANTE BACHEO ASFÁLTICO Y RAYA SOBRE PAVIMENTO DE LA CARRETERA OJOCALIENTE - PINOS	VILLA GONZÁLEZ ORTEGA	VILLA GLEZ. ORTEGA	FEB-2011	DIC-2011	115,348.00	115,348.00	-	-	-	-	115,348.00	115,348.00	-	-	-	-	100.00%	100.00%	KM	20	20.0	2541	2981	4.7.2	02	
07, DESARROLLO URBANO, OBRA PUBLICA Y VIVIENDA	04, PINOS	JEC	FAFEF	CARRETERAS ALIMENTADORAS	CONSERVACIÓN	CONSERVACIÓN MEDIANTE DESMONTE Y RAYA SOBRE PAVIMENTO DE LA CARRETERA VILLA GONZALES ORTEGA	VILLA GONZÁLEZ ORTEGA	ESTANCIA DE ANIMAS	FEB-2011	DIC-2011	55,765.00	55,765.00	-	-	-	-	55,765.00	55,765.00	-	-	-	-	100.00%	100.00%	KM	7.9	7.9	1188	1423	4.7.2	02	
07, DESARROLLO URBANO, OBRA PUBLICA Y VIVIENDA	04, PINOS	JEC	FAFEF	CARRETERAS ALIMENTADORAS	CONSERVACIÓN	CONSERVACIÓN MEDIANTE RAYA SOBRE PAVIMENTO DE LA CARRETERA E.C. OJOCALIENTE / PINOS - REFUGIO DEL ZACATE EN	VILLA GONZÁLEZ ORTEGA	REFUGIO DEL ZACATE	FEB-2011	DIC-2011	7,780.00	7,780.00	-	-	-	-	7,780.00	7,780.00	-	-	-	-	100.00%	100.00%	KM	2.4	2.4	156	167	4.7.2	02	
07, DESARROLLO URBANO, OBRA PUBLICA Y VIVIENDA	04, PINOS	JEC	FONREGION	CARRETERAS ALIMENTADORAS	RECONSTRUCCIÓN	RECONSTRUCCIÓN MEDIANTE CARPETA ASFÁLTICA CON MEZCLA EN CALIENTE Y RAYA SOBRE PAVIMENTO DE LA CARRETERA	VILLA GONZÁLEZ ORTEGA	VILLA GONZÁLEZ ORTEGA	JUN-2011	DIC-2011	2,152,974.00	2,152,974.00	-	-	-	-	2,152,974.00	2,152,974.00	-	-	-	-	100.00%	100.00%	KM	3	3.00	905	988	4.7.2	03	
07, DESARROLLO URBANO, OBRA PUBLICA Y VIVIENDA	04, PINOS	JEC	FAFEF	CARRETERAS ALIMENTADORAS	AMPLIACIÓN Y MODERNIZACIÓN	MODERNIZACIÓN Y AMPLIACIÓN MEDIANTE CONSTRUCCIÓN DE TERRACERÍAS, OBRAS DE DRENAJE, BASE HIDRÁULICA Y COLOCACIÓN DE CARPETA ASFÁLTICA EN LA CARRETERA SAN ANTONIO DE LAS HUERTAS - REFUGIO DEL ZACATE EN 3.0 KM (2+400 - 5+400)	VILLA GONZÁLEZ ORTEGA	SAN ANTONIO DE LA HUERTAS	DIC-2011	DIC-2011	2,153,952.00	2,153,952.00	-	-	-	-	2,153,952.00	2,153,952.00	-	-	-	-	100.00%	100.00%	KM	3	3.00	47	61	4.7.2	05	
07, DESARROLLO URBANO, OBRA PUBLICA Y VIVIENDA	04, PINOS	JEC	FAFEF	CARRETERAS ALIMENTADORAS	CONSERVACIÓN	CONSERVACIÓN MEDIANTE BACHEO ASFÁLTICO, DESMONTE Y RAYA SOBRE PAVIMENTO DE LA CARRETERA OJOCALIENTE - PINOS - OJUELOS EN 18.0 KM (60+000 - 78+000)	VILLA HIDALGO	VILLA HIDALGO	FEB-2011	DIC-2011	244,837.00	244,837.00	-	-	-	-	244,837.00	244,837.00	-	-	-	-	100.00%	100.00%	KM	18	18.0	2046	2188	4.7.2	02	
07, DESARROLLO URBANO, OBRA PUBLICA Y VIVIENDA	04, PINOS	JEC	FAFEF	CARRETERAS ALIMENTADORAS	CONSERVACIÓN	CONSERVACIÓN MEDIANTE BACHEO ASFÁLTICO Y RAYA SOBRE PAVIMENTO DE LA CARRETERA PRESA DE VALENZUELA - E.C. PINOS EN 3.0 KM (0+000 - 3+000)	VILLA HIDALGO	VALENZUELA	FEB-2011	DIC-2011	35,065.00	35,065.00	-	-	-	-	35,065.00	35,065.00	-	-	-	-	100.00%	100.00%	KM	3	3.0	327	370	4.7.2	02	
07, DESARROLLO URBANO, OBRA PUBLICA Y VIVIENDA	04, PINOS	JEC	FAFEF	CARRETERAS ALIMENTADORAS	CONSERVACIÓN	CONSERVACIÓN MEDIANTE BACHEO ASFÁLTICO Y RAYA SOBRE PAVIMENTO DE LA CARRETERA PEÑÓN BLANCO - LA LAGUNITA - E.C. PINOS / OJUELOS EN 10.6 KM (0+000 - 10+600)	VILLA HIDALGO	EL SALITRE	FEB-2011	DIC-2011	135,883.00	135,883.00	-	-	-	-	135,883.00	135,883.00	-	-	-	-	100.00%	100.00%	KM	10.6	10.6	360	362	4.7.2	02	
07, DESARROLLO URBANO, OBRA PUBLICA Y VIVIENDA	04, PINOS	JEC	FAFEF	CARRETERAS ALIMENTADORAS	CONSERVACIÓN	CONSERVACIÓN MEDIANTE RAYA SOBRE PAVIMENTO DE LA CARRETERA CABALLERÍAS - PRESA DE VALENZUELA EN 1.8 KM (0+000 - 1+800)	VILLA HIDALGO	CABALLERÍAS	FEB-2011	DIC-2011	5,835.00	5,835.00	-	-	-	-	5,835.00	5,835.00	-	-	-	-	100.00%	100.00%	KM	1.8	1.8	321	307	4.7.2	02	

SECRETARÍA DE PLANEACIÓN Y DESARROLLO REGIONAL
COMITÉ DE PLANEACIÓN PARA EL DESARROLLO DEL ESTADO DE ZACATECAS
SEGUNDO INFORME DE GOBIERNO
ANEXO TÉCNICO
CIERRE DE EJERCICIO 2011
EJE 4: ZACATECAS MODERNO

CEP2011

SECTOR	REGIÓN	DEPENDENCIA	FONDO O MODALIDAD DE INVERSIÓN	PROGRAMA	SUBPROGRAMA	DESCRIPCIÓN DE LA OBRA O ACCIÓN	MUNICIPIO	LOCALIDAD	FECHA DE:		ESTRUCTURA FINANCIERA 2011 (PESOS) APROBADA						ESTRUCTURA FINANCIERA 2011 (PESOS) EJERCIDA						AVANCE %		METAS TOTALES			BENEFICIARIOS		PED	NUMERO DEL PROYECTO	OBSERVACIONES
									INICIO MM/M/AAAA	TERMINO MM/M/AAAA	TOTAL	FEDERAL	ESTATAL	MUNICIPAL	PARTICIP.	OTROS	TOTAL	FEDERAL	ESTATAL	MUNICIPAL	PARTICIP.	OTROS	FINANCIERO	FÍSICO	UNIDAD DE MEDIDA	PROGRAMADAS	ALCANZADAS	HOMBRES	MUJERES	EJE/ LÍNEA ESTRATÉGICA/ ESTRATEGIA		
07, DESARROLLO URBANO, OBRA PUBLICA Y VIVIENDA	06, JEREZ	JEC	FAFEF	CARRETERAS ALIMENTADORAS	CONSERVACIÓN	CONSERVACIÓN MEDIANTE BACHEO ASFÁLTICO, DESMONTE, DESAZOLVE Y RAYA SOBRE PAVIMENTO DE LA CARRETERA VILLANUEVA - GENERAL JOAQUÍN AMARO EN 34.0 KM (0+000 - 34+000)	VILLANUEVA	ENCARNACIÓN	FEB-2011	DIC-2011	314,170.00	314,170.00	-	-	-	-	314,170.00	314,170.00	-	-	-	-	100.00%	100.00%	KM	34	34.0	303	348	4.7.2	02	
07, DESARROLLO URBANO, OBRA PUBLICA Y VIVIENDA	06, JEREZ	JEC	FAFEF	CARRETERAS ALIMENTADORAS	CONSERVACIÓN	CONSERVACIÓN MEDIANTE BACHEO ASFÁLTICO, DESMONTE Y DESAZOLVE DE LA CARRETERA BOCA DE RIVERA - E.C. ZACATECAS. / GUADALAJARA EN 10.0 KM (0+000 - 10+000)	VILLANUEVA	BOCA DE RIVERA	FEB-2011	DIC-2011	72,455.00	72,455.00	-	-	-	-	72,455.00	72,455.00	-	-	-	-	100.00%	100.00%	KM	10	10.0	178	251	4.7.2	02	
07, DESARROLLO URBANO, OBRA PUBLICA Y VIVIENDA	06, JEREZ	JEC	FAFEF	CARRETERAS ALIMENTADORAS	CONSERVACIÓN	CONSERVACIÓN MEDIANTE BACHEO ASFÁLTICO, DESMONTE Y RAYA SOBRE PAVIMENTO DE LA CARRETERA EL TIGRE - E.C. ZACATECAS. / GUADALAJARA EN 7.3 KM (0+000 - 7+300)	VILLANUEVA	EL TIGRE	FEB-2011	DIC-2011	145,181.00	145,181.00	-	-	-	-	145,181.00	145,181.00	-	-	-	-	100.00%	100.00%	KM	7.3	7.3	281	269	4.7.2	02	
07, DESARROLLO URBANO, OBRA PUBLICA Y VIVIENDA	06, JEREZ	JEC	FAFEF	CARRETERAS ALIMENTADORAS	CONSERVACIÓN	CONSERVACIÓN MEDIANTE BACHEO ASFÁLTICO, DESMONTE, DESAZOLVE Y RAYA SOBRE PAVIMENTO DE LA CARRETERA EL JAGÜEY - E.C. VILLANUEVA EN 6.2 KM (0+000 - 6+200)	VILLANUEVA	EL JAGÜEY	FEB-2011	DIC-2011	112,749.00	112,749.00	-	-	-	-	112,749.00	112,749.00	-	-	-	-	100.00%	100.00%	KM	6.2	6.2	204	243	4.7.2	02	
07, DESARROLLO URBANO, OBRA PUBLICA Y VIVIENDA	06, JEREZ	JEC	FONREGION	CARRETERAS ALIMENTADORAS	AMPLIACIÓN Y MODERNIZACIÓN	MODERNIZACIÓN Y AMPLIACIÓN MEDIANTE CONSTRUCCIÓN DE TERRACERÍAS, BASE HIDRÁULICA Y COLOCACIÓN DE CARPETA ASFÁLTICA EN LA CARRETERA EL TIGRE - NUEVO TIGRE EN 1.22 KM (0+000 - 1+220)	VILLANUEVA	EL NUEVO TIGRE	DIC-2011	DIC-2011	792,401.00	792,401.00	-	-	-	-	792,401.00	792,401.00	-	-	-	-	100.00%	100.00%	KM	1.22	1.22	44	46	4.7.2	05	
07, DESARROLLO URBANO, OBRA PUBLICA Y VIVIENDA	06, JEREZ	JEC	FAFEF	CARRETERAS ALIMENTADORAS	AMPLIACIÓN Y MODERNIZACIÓN	MODERNIZACIÓN Y AMPLIACIÓN MEDIANTE SUMINISTRO Y COLOCACIÓN DE CARPETA ASFÁLTICA DE LA CARRETERA EL TIGRE-VILLANUEVA EN 1.8 KM	VILLANUEVA	EL TIGRE	DIC-2011	DIC-2011	1,685,198.00	1,685,198.00	-	-	-	-	1,685,198.00	1,685,198.00	-	-	-	-	100.00%	100.00%	KM	1.8	1.80	281	269	4.7.2	05	
07, DESARROLLO URBANO, OBRA PUBLICA Y VIVIENDA	06, JEREZ	JEC	EMPRÉSTITO	CARRETERAS ALIMENTADORAS	AMPLIACIÓN Y MODERNIZACIÓN	CONSTRUCCIÓN DE TERRACERÍAS, OBRAS DE DRENAJE, BASE HIDRÁULICA, RIEGO DE IMPREGNACIÓN, CARPETA ASFÁLTICA Y CONSERVACIÓN MEDIANTE	VILLANUEVA	EL VERGEL	DIC-2011	DIC-2011	1,997,876.00	-	1,997,876.00	-	-	-	1,997,876.00	-	1,997,876.00	-	-	-	100.00%	100.00%	KM	1	1.00	88	79	4.7.2	05	
07, DESARROLLO URBANO, OBRA PUBLICA Y VIVIENDA	08, ZACATECAS	JEC	FAFEF	CARRETERAS ALIMENTADORAS	CONSERVACIÓN	BACHEO ASFÁLTICO, DESMONTE, DESAZOLVE Y RAYA SOBRE PAVIMENTO DE LA CARRETERA A	ZACATECAS	PICONES	FEB-2011	DIC-2011	120,620.00	120,620.00	-	-	-	-	120,620.00	120,620.00	-	-	-	-	100.00%	100.00%	KM	8.8	8.8	265	302	4.7.2	02	
07, DESARROLLO URBANO, OBRA PUBLICA Y VIVIENDA	08, ZACATECAS	JEC	FAFEF	CARRETERAS ALIMENTADORAS	CONSERVACIÓN	BACHEO ASFÁLTICO, DESMONTE Y RAYA SOBRE PAVIMENTO DE LA CARRETERA A	ZACATECAS	MIGUEL HIDALGO	FEB-2011	DIC-2011	72,701.00	72,701.00	-	-	-	-	72,701.00	72,701.00	-	-	-	-	100.00%	100.00%	KM	6.9	6.9	163	145	4.7.2	02	
07, DESARROLLO URBANO, OBRA PUBLICA Y VIVIENDA	08, ZACATECAS	JEC	EMPRÉSTITO	CARRETERAS ALIMENTADORAS	AMPLIACIÓN Y MODERNIZACIÓN	PAVIMENTACIÓN MEDIANTE APLICACIÓN DE MICROCARPETA DE CONCRETO ASFÁLTICO EN EL	ZACATECAS	ZACATECAS	DIC-2011	DIC-2011	826,456.00	-	826,456.00	-	-	-	826,456.00	-	826,456.00	-	-	-	100.00%	100.00%	M2	6400	6,400	584	644	4.7.2	05	
07, DESARROLLO URBANO, OBRA PUBLICA Y VIVIENDA	08, ZACATECAS	JEC	EMPRÉSTITO	CARRETERAS ALIMENTADORAS	AMPLIACIÓN Y MODERNIZACIÓN	PAVIMENTACIÓN MEDIANTE APLICACIÓN DE CARPETA DE CONCRETO ASFÁLTICO EN LA AVENIDA ESCONDIDA, BARRIO	ZACATECAS	ZACATECAS	DIC-2011	DIC-2011	1,633,958.00	-	1,633,958.00	-	-	-	1,633,958.00	-	1,633,958.00	-	-	-	100.00%	100.00%	M2	16665	16,665	584	644	4.7.2	05	
07, DESARROLLO URBANO, OBRA PUBLICA Y VIVIENDA	08, ZACATECAS	JEC	EMPRÉSTITO	CARRETERAS ALIMENTADORAS	AMPLIACIÓN Y MODERNIZACIÓN	PAVIMENTACIÓN MEDIANTE APLICACIÓN DE CARPETA DE CONCRETO ASFÁLTICO EN ACCESO AL MERCADO DE	ZACATECAS	ZACATECAS	DIC-2011	DIC-2011	977,437.00	-	977,437.00	-	-	-	977,437.00	-	977,437.00	-	-	-	100.00%	100.00%	M2	9996	9,996	584	644	4.7.2	05	
07, DESARROLLO URBANO, OBRA PUBLICA Y VIVIENDA	08, ZACATECAS	JEC	EMPRÉSTITO	CARRETERAS ALIMENTADORAS	AMPLIACIÓN Y MODERNIZACIÓN	PAVIMENTACIÓN MEDIANTE APLICACIÓN DE CARPETA DE CONCRETO ASFÁLTICO EN CALLE	ZACATECAS	ZACATECAS	DIC-2011	DIC-2011	238,055.00	-	238,055.00	-	-	-	238,055.00	-	238,055.00	-	-	-	100.00%	100.00%	M2	2200	2,200	584	644	4.7.2	05	
07, DESARROLLO URBANO, OBRA PUBLICA Y VIVIENDA	08, ZACATECAS	JEC	EMPRÉSTITO	CARRETERAS ALIMENTADORAS	AMPLIACIÓN Y MODERNIZACIÓN	PAVIMENTACIÓN MEDIANTE APLICACIÓN DE CARPETA DE CONCRETO ASFÁLTICO EN CALLE CERRO PAJARITOS, COL. LOMAS	ZACATECAS	ZACATECAS	DIC-2011	DIC-2011	324,094.00	-	324,094.00	-	-	-	324,094.00	-	324,094.00	-	-	-	100.00%	100.00%	M2	3300	3,300	584	644	4.7.2	05	
TOTAL:											###############	**588,965,422.00**	**351,182,493.00**	**121,864,183.00**	-	-	###############	**564,548,814.06**	**379,246,465.50**	**86,914,536.23**	-	-									

SECRETARÍA DE PLANEACIÓN Y DESARROLLO REGIONAL
COMITÉ DE PLANEACIÓN PARA EL DESARROLLO DEL ESTADO DE ZACATECAS
SEGUNDO INFORME DE GOBIERNO
ANEXO TÉCNICO
CIERRE DE EJERCICIO 2011
EJE 5: ZACATECAS JUSTO

CEP2011

SECTOR	REGIÓN	DEPENDENCIA	FONDO O MODALIDAD DE INVERSIÓN	PROGRAMA	SUBPROGRAMA	DESCRIPCIÓN DE LA OBRA O ACCIÓN	MUNICIPIO	LOCALIDAD	FECHA DE:		ESTRUCTURA FINANCIERA 2011 (PESOS) APROBADA						ESTRUCTURA FINANCIERA 2011 (PESOS) EJERCIDA						AVANCE %		METAS TOTALES			BENEFICIARIOS		PED	NUMERO DEL PROYECTO	OBSERVACIONES
									INICIO MMM/AAAA	TERMINO MMM/AAAA	TOTAL	FEDERAL	ESTATAL	MUNICIPAL	PARTICIP.	OTROS	TOTAL	FEDERAL	ESTATAL	MUNICIPAL	PARTICIP.	OTROS	FINANCIERO	FÍSICO	UNIDAD DE MEDIDA	PROGRAMADAS	ALCANZADAS	HOMBRES	MUJERES	EJE/ÁREA ESTRATÉGICA		
03, DESARROLLO REGIONAL Y MEDIO AMBIENTE	09, JUCHIPILA	SEPLADER	PROGRAMA DE DESARROLLO DE ZONAS PRIORITARIAS	ALCANTARILLADO	LETRINIZACIÓN	SUMINISTRO E INSTALACIÓN DE 30 BIODIGESTORES	APOZOL	EL CAPULINCITO	ENE-2011	DIC-2011	164,000.00	-	82,000.00	82,000.00	-	-	164,000.00	-	82,000.00	82,000.00	-	-	100.00%	100.00%	ACCIÓN	1	1.00	27.26	30.74	5.1.2	08	
03, DESARROLLO REGIONAL Y MEDIO AMBIENTE	09, JUCHIPILA	SEPLADER	PROGRAMA DE DESARROLLO DE ZONAS PRIORITARIAS	ALCANTARILLADO	LETRINIZACIÓN	SUMINISTRO E INSTALACIÓN DE 20 BIODIGESTORES	APOZOL	COL JUÁREZ	ENE-2011	DIC-2011	246,000.00	-	122,596.00	123,404.00	-	-	246,000.00	-	122,596.00	123,404.00	-	-	100.00%	100.00%	ACCIÓN	1	1.00	26.79	30.21	5.1.2	08	
03, DESARROLLO REGIONAL Y MEDIO AMBIENTE	09, JUCHIPILA	SEPLADER	PROGRAMA DE DESARROLLO DE ZONAS PRIORITARIAS	AGUA POTABLE	CONDUCCIÓN AGUA POTABLE	POZO DE ENFRIAMIENTO	APULCO	AGUA BLANCA	ENE-2011	DIC-2011	392,090.00	-	281,790.00	110,300.00	-	-	392,090.00	-	281,790.00	110,300.00	-	-	100.00%	100.00%	OBRA	1	1.00	30.08	33.92	5.1.2	08	
03, DESARROLLO REGIONAL Y MEDIO AMBIENTE	09, JUCHIPILA	SEPLADER	PROGRAMA DE DESARROLLO DE ZONAS PRIORITARIAS	AGUA POTABLE	AMPLIACIÓN	AMPLIACIÓN DE RED DE AGUA POTABLE	APULCO	HUEGOLITA	ENE-2011	DIC-2011	404,686.00	-	290,842.00	113,844.00	-	-	404,686.00	-	290,842.00	113,844.00	-	-	100.00%	100.00%	OBRA	1	1.00	109.04	122.96	5.1.2	08	
03, DESARROLLO REGIONAL Y MEDIO AMBIENTE	09, JUCHIPILA	SEPLADER	PROGRAMA DE DESARROLLO DE ZONAS PRIORITARIAS	ALCANTARILLADO	AMPLIACIÓN	AMPLIACIÓN DE RED DE DRENAJE	APULCO	TENAYUCA	ENE-2011	DIC-2011	229,761.00	-	165,126.00	64,635.00	-	-	229,761.00	-	165,126.00	64,635.00	-	-	100.00%	100.00%	OBRA	1	1.00	893.47	1007.53	5.1.2	08	
03, DESARROLLO REGIONAL Y MEDIO AMBIENTE	09, JUCHIPILA	SEPLADER	PROGRAMA DE DESARROLLO DE ZONAS PRIORITARIAS	ELECTRIFICACIÓN	RURAL CONSTRUCCIÓN	ELECTRIFICACIÓN DE LA COMUNIDAD	APULCO	LA CHAVEÑA	ENE-2011	DIC-2011	121,439.00	-	87,277.00	34,162.00	-	-	121,439.00	-	87,277.00	34,162.00	-	-	100.00%	100.00%	OBRA	1	1.00	41.83	47.17	5.1.2	08	
03, DESARROLLO REGIONAL Y MEDIO AMBIENTE	09, JUCHIPILA	SEPLADER	PROGRAMA DE DESARROLLO DE ZONAS PRIORITARIAS	ELECTRIFICACIÓN	RURAL CONSTRUCCIÓN	ELECTRIFICACIÓN DE LA COMUNIDAD	APULCO	RANCHO APULCO	ENE-2011	DIC-2011	96,187.00	-	69,128.00	27,059.00	-	-	96,187.00	-	69,128.00	27,059.00	-	-	100.00%	100.00%	OBRA	1	1.00	54.99	62.01	5.1.2	08	
03, DESARROLLO REGIONAL Y MEDIO AMBIENTE	05, TLALTENANGO	SEPLADER	PROGRAMA DE DESARROLLO DE ZONAS PRIORITARIAS	ELECTRIFICACIÓN	RURAL AMPLIACIÓN	AMPLIACIÓN DE LA RED ELÉCTRICA	ATOLINGA	ATOLINGA	ENE-2011	DIC-2011	70,000.00	-	35,000.00	35,000.00	-	-	70,000.00	-	35,000.00	35,000.00	-	-	100.00%	100.00%	SISTEMA	1	1.00	21	21	5.1.2	08	
03, DESARROLLO REGIONAL Y MEDIO AMBIENTE	05, TLALTENANGO	SEPLADER	PROGRAMA DE DESARROLLO DE ZONAS PRIORITARIAS	ELECTRIFICACIÓN	NO CONVENCIONAL	SUMINISTRO E INSTALACIÓN DE PLANTAS SOLARES EN LA COMUNIDAD	ATOLINGA	ATOLINGA	ENE-2011	DIC-2011	80,000.00	-	40,000.00	40,000.00	-	-	80,000.00	-	40,000.00	40,000.00	-	-	100.00%	100.00%	PLANTA	3	3.00	12	18	5.1.2	08	
03, DESARROLLO REGIONAL Y MEDIO AMBIENTE	05, TLALTENANGO	SEPLADER	PROGRAMA DE DESARROLLO DE ZONAS PRIORITARIAS	ELECTRIFICACIÓN	RURAL CONSTRUCCIÓN	CREACIÓN DE DOS ÁREAS DE 10 KVA EN 13200 - 120/240 V. PARA DAR SERVICIO DE ENERGÍA ELÉCTRICA A LA COMUNIDAD	BENITO JUÁREZ	LOS CAMPOS	ENE-2011	DIC-2011	246,880.00	-	246,880.00	-	-	-	246,880.00	-	246,880.00	-	-	-	100.00%	100.00%	POSTE	6	6.00	12	18	5.1.2	08	
03, DESARROLLO REGIONAL Y MEDIO AMBIENTE	03, SOMBRERETE	SEPLADER	PROGRAMA DE DESARROLLO DE ZONAS PRIORITARIAS	ALCANTARILLADO	LETRINIZACIÓN	CONSTRUCCIÓN DE LETRINAS ECOLÓGICAS	CHALCHIHUITES	COLONIA GONZÁLEZ ORTEGA	ENE-2011	DIC-2011	365,642.00	-	182,821.00	182,821.00	-	-	365,642.00	-	182,821.00	182,821.00	-	-	100.00%	100.00%	OBRA	1	1.00	111.39	125.61	5.1.2	08	
03, DESARROLLO REGIONAL Y MEDIO AMBIENTE	03, SOMBRERETE	SEPLADER	PROGRAMA DE DESARROLLO DE ZONAS PRIORITARIAS	ALCANTARILLADO	CONSTRUCCIÓN DE SISTEMA	CONSTRUCCIÓN DE LÍNEA DE ALCANTARILLADO	CHALCHIHUITES	LAS CULECAS	ENE-2011	DIC-2011	124,358.00	-	62,179.00	62,179.00	-	-	124,358.00	-	62,179.00	62,179.00	-	-	100.00%	100.00%	OBRA	1	1.00	13.63	15.37	5.1.2	08	
03, DESARROLLO REGIONAL Y MEDIO AMBIENTE	12, COBERTURA ESTATAL	SEPLADER	PROGRAMA DE DESARROLLO DE ZONAS PRIORITARIAS	DEFINICIÓN Y CONDUCCIÓN DE LA PLANEACIÓN DEL DESARROLLO REGIONAL	EVALUACIÓN Y SEGUIMIENTO	GASTOS INDIRECTOS PARA DIFUSIÓN DEL PROGRAMA	COBERTURA ESTATAL	VARIAS	ENE-2011	DIC-2011	412,357.00	-	412,357.00	-	-	-	412,357.00	-	412,357.00	-	-	-	100.00%	100.00%	INFORME	1	1.00	12252.89	13440.11	5.1.2	08	
03, DESARROLLO REGIONAL Y MEDIO AMBIENTE	07, MAZAPIL	SEPLADER	PROGRAMA DE DESARROLLO DE ZONAS PRIORITARIAS	ELECTRIFICACIÓN	RURAL AMPLIACIÓN	CONSTRUCCIÓN DE RED DE ENERGÍA ELÉCTRICA EN LA COMUNIDAD DE PABELLÓN HIDALGO(EL PABELLÓN)	CONCEPCIÓN DEL ORO	PABELLÓN HIDALGO (EL PABELLÓN)	ENE-2011	DIC-2011	511,200.00	170,400.00	85,200.00	85,200.00	-	170,400.00	511,200.00	170,400.00	85,200.00	85,200.00	-	170,400.00	100.00%	100.00%	POSTES	8	8.00	8	12	5.1.2	08	
03, DESARROLLO REGIONAL Y MEDIO AMBIENTE	07, MAZAPIL	SEPLADER	PROGRAMA DE DESARROLLO DE ZONAS PRIORITARIAS	ELECTRIFICACIÓN	CONSTRUCCIÓN	CONSTRUCCIÓN DE LÍNEA Y RED DE ENERGÍA ELÉCTRICA	CONCEPCIÓN DEL ORO	EL SALTO	ENE-2011	DIC-2011	507,180.00	-	253,590.00	253,590.00	-	-	507,180.00	-	253,590.00	253,590.00	-	-	100.00%	100.00%	OBRA	1	1.00	6.11	6.89	5.1.2	08	
03, DESARROLLO REGIONAL Y MEDIO AMBIENTE	06, JEREZ	SEPLADER	PROGRAMA DE DESARROLLO DE ZONAS PRIORITARIAS	AGUA POTABLE	CONDUCCIÓN DE AGUA POTABLE	ADICIÓN DE FASE Y RED DE DISTRIBUCIÓN	EL PLATEADO DE JOAQUÍN AMARO	PALO ALTO	ENE-2011	DIC-2011	1,163,969.00	-	1,000,000.00	163,969.00	-	-	1,163,969.00	-	1,000,000.00	163,969.00	-	-	100.00%	100.00%	OBRA	1	1.00	28.2	31.8	5.1.2	08	
03, DESARROLLO REGIONAL Y MEDIO AMBIENTE	07, MAZAPIL	SEPLADER	PROGRAMA DE DESARROLLO DE ZONAS PRIORITARIAS	ELECTRIFICACIÓN	RURAL AMPLIACIÓN	AMPLIACIÓN DE RED ELÉCTRICA EN LA COMUNIDAD	EL SALVADOR	TANQUE NUEVO	ENE-2011	DIC-2011	850,000.00	-	425,000.00	425,000.00	-	-	850,000.00	-	425,000.00	425,000.00	-	-	100.00%	100.00%	SISTEMA	1	1.00	15	20	5.1.2	08	
03, DESARROLLO REGIONAL Y MEDIO AMBIENTE	07, MAZAPIL	SEPLADER	PROGRAMA DE DESARROLLO DE ZONAS PRIORITARIAS	ALCANTARILLADO	CONSTRUCCIÓN DE LETRINIZACIÓN	SANITARIOS EN ESC. PRIMARIA	EL SALVADOR	CLAVELLINAS	ENE-2011	DIC-2011	100,000.00	-	50,000.00	50,000.00	-	-	100,000.00	-	50,000.00	50,000.00	-	-	100.00%	100.00%	SISTEMA	1	1.00	20	22	5.1.2	08	
03, DESARROLLO REGIONAL Y MEDIO AMBIENTE	07, MAZAPIL	SEPLADER	PROGRAMA DE DESARROLLO DE ZONAS PRIORITARIAS	ALCANTARILLADO	CONSTRUCCIÓN DE LETRINIZACIÓN	SANITARIOS EN ESC. PRIMARIA	EL SALVADOR	GRAL. GERTRUDIS SÁNCHEZ (SANTA RITA)	ENE-2011	DIC-2011	100,000.00	-	50,000.00	50,000.00	-	-	100,000.00	-	50,000.00	50,000.00	-	-	100.00%	100.00%	SISTEMA	1	1.00	19	16	5.1.2	08	
03, DESARROLLO REGIONAL Y MEDIO AMBIENTE	10, OJOCALIENTE	SEPLADER	PROGRAMA DE DESARROLLO DE ZONAS PRIORITARIAS	ELECTRIFICACIÓN	NO CONVENCIONAL	SUMINISTRO Y COLOCACIÓN DE PLANTAS SOLARES	GENARO CODINA	SANTA CRUZ DE LA SIERRA FRÍA	ENE-2011	DIC-2011	23,800.00	-	11,900.00	11,900.00	-	-	23,800.00	-	11,900.00	11,900.00	-	-	100.00%	100.00%	ACCIÓN	1	1.00	36.19	40.81	5.1.2	08	
03, DESARROLLO REGIONAL Y MEDIO AMBIENTE	10, OJOCALIENTE	SEPLADER	PROGRAMA DE DESARROLLO DE ZONAS PRIORITARIAS	ELECTRIFICACIÓN	NO CONVENCIONAL	SUMINISTRO Y COLOCACIÓN DE PLANTAS SOLARES	GENARO CODINA	LA YERBABUENA	ENE-2011	DIC-2011	47,600.00	-	23,800.00	23,800.00	-	-	47,600.00	-	23,800.00	23,800.00	-	-	100.00%	100.00%	ACCIÓN	1	1.00	6.58	7.42	5.1.2	08	

ANEXO TÉCNICO

GOBIERNO DEL ESTADO 2010-2016 | ZACATECAS CONTIGO EN MOVIMIENTO

SECRETARÍA DE PLANEACIÓN Y DESARROLLO REGIONAL
COMITÉ DE PLANEACIÓN PARA EL DESARROLLO DEL ESTADO DE ZACATECAS
SEGUNDO INFORME DE GOBIERNO
ANEXO TÉCNICO
CIERRE DE EJERCICIO 2011
EJE 5: ZACATECAS JUSTO

COPLADEZ

CEP2011

SECTOR	REGIÓN	DEPENDENCIA	FONDO O MODALIDAD DE INVERSIÓN	PROGRAMA	SUBPROGRAMA	DESCRIPCIÓN DE LA OBRA O ACCIÓN	MUNICIPIO	LOCALIDAD	FECHA DE:		ESTRUCTURA FINANCIERA 2011 (PESOS) APROBADA						ESTRUCTURA FINANCIERA 2011 (PESOS) EJERCIDA						AVANCE %		METAS TOTALES			BENEFICIARIOS		PED EJE/ LÍNEA ESTRATÉGICA/	NUMERO DEL PROYECTO	OBSERVACIONES
									INICIO MM/M/AAAA	TERMINO MM/M/AAAA	TOTAL	FEDERAL	ESTATAL	MUNICIPAL	PARTICIP.	OTROS	TOTAL	FEDERAL	ESTATAL	MUNICIPAL	PARTICIP.	OTROS	FINANCIERO	FÍSICO	UNIDAD DE MEDIDA	PROGRAMADAS	ALCANZADAS	HOMBRES	MUJERES			
03, DESARROLLO REGIONAL Y MEDIO AMBIENTE	10, OJOCALIENTE	SEPLADER	PROGRAMA DE DESARROLLO DE ZONAS PRIORITARIAS	ELECTRIFICACIÓN	NO CONVENCIONAL	SUMINISTRO Y COLOCACIÓN DE PLANTAS SOLARES	GENARO CODINA	MACARENOS	ENE-2011	DIC-2011	23,800.00	-	11,900.00	11,900.00	-	-	23,800.00	-	11,900.00	11,900.00	-	-	100.00%	100.00%	ACCIÓN	1	1.00	9.87	11.13	5.1.2	08	
03, DESARROLLO REGIONAL Y MEDIO AMBIENTE	10, OJOCALIENTE	SEPLADER	PROGRAMA DE DESARROLLO DE ZONAS PRIORITARIAS	ELECTRIFICACIÓN	NO CONVENCIONAL	SUMINISTRO Y COLOCACIÓN DE PLANTAS SOLARES	GENARO CODINA	LA SALADITA	ENE-2011	DIC-2011	23,800.00	-	11,900.00	11,900.00	-	-	23,800.00	-	11,900.00	11,900.00	-	-	100.00%	100.00%	ACCIÓN	1	1.00	29.61	33.39	5.1.2	08	
03, DESARROLLO REGIONAL Y MEDIO AMBIENTE	10, OJOCALIENTE	SEPLADER	PROGRAMA DE DESARROLLO DE ZONAS PRIORITARIAS	ALCANTARILLADO	LETRINIZACIÓN	SUMINISTRO Y COLOCACIÓN DE SANITARIOS HÚMEDOS	GENARO CODINA	LAS HUERTILLAS	ENE-2011	DIC-2011	220,000.00	-	110,000.00	110,000.00	-	-	220,000.00	-	110,000.00	110,000.00	-	-	100.00%	100.00%	ACCIÓN	1	1.00	19.74	22.26	5.1.2	08	
03, DESARROLLO REGIONAL Y MEDIO AMBIENTE	10, OJOCALIENTE	SEPLADER	PROGRAMA DE DESARROLLO DE ZONAS PRIORITARIAS	ALCANTARILLADO	LETRINIZACIÓN	SUMINISTRO Y COLOCACIÓN DE SANITARIOS HÚMEDOS	GENARO CODINA	ENRIQUE ESTRADA	ENE-2011	DIC-2011	100,000.00	-	50,000.00	50,000.00	-	-	100,000.00	-	50,000.00	50,000.00	-	-	100.00%	100.00%	ACCIÓN	1	1.00	95.41	107.59	5.1.2	08	
03, DESARROLLO REGIONAL Y MEDIO AMBIENTE	10, OJOCALIENTE	SEPLADER	PROGRAMA DE DESARROLLO DE ZONAS PRIORITARIAS	AGUA POTABLE	REHABILITACIÓN	DESAZOLVE DE POZO DE AGUA POTABLE	GENARO CODINA	LA SALADITA	ENE-2011	DIC-2011	25,000.00	-	12,500.00	12,500.00	-	-	25,000.00	-	12,500.00	12,500.00	-	-	100.00%	100.00%	ACCIÓN	1	1.00	29.61	33.39	5.1.2	08	
03, DESARROLLO REGIONAL Y MEDIO AMBIENTE	10, OJOCALIENTE	SEPLADER	PROGRAMA DE DESARROLLO DE ZONAS PRIORITARIAS	ALCANTARILLADO	CONSTRUCCIÓN DE SISTEMA	DISEÑO Y EJECUCIÓN DE DRENAJE Y PLANTA TRATADORA DE AGUAS RESIDUALES	GENARO CODINA	SAN FERNANDO	ENE-2011	DIC-2011	1,736,000.00	-	868,000.00	868,000.00	-	-	1,736,000.00	-	868,000.00	868,000.00	-	-	100.00%	100.00%	OBRA	1	1.00	55.46	62.54	5.1.2	08	
03, DESARROLLO REGIONAL Y MEDIO AMBIENTE	02, RÍO GRANDE	SEPLADER	PROGRAMA DE DESARROLLO DE ZONAS PRIORITARIAS	AGUA POTABLE	CONSTRUCCIÓN DE SISTEMA	CONSTRUCCIÓN DE RED DE AGUA POTABLE EN LA COMUNIDAD	GENERAL FRANCISCO R. MURGUÍA	CHUPADEROS (SERANO)	ENE-2011	DIC-2011	701,681.00	-	350,840.00	350,841.00	-	-	701,681.00	-	350,840.00	350,841.00	-	-	100.00%	100.00%	SISTEMA	1	1.00	81	97	5.1.2	08	
03, DESARROLLO REGIONAL Y MEDIO AMBIENTE	10, OJOCALIENTE	SEPLADER	PROGRAMA DE DESARROLLO DE ZONAS PRIORITARIAS	AGUA POTABLE	EQUIPAMIENTO	ELECTRIFICACIÓN DE POZO DE AGUA POTABLE	GENERAL PÁNFILO NATERA	SANTA MARÍA DE LA FE	ENE-2011	DIC-2011	228,000.00	-	114,000.00	114,000.00	-	-	228,000.00	-	114,000.00	114,000.00	-	-	100.00%	100.00%	OBRA	1	1.00	24.44	27.56	5.1.2	08	
03, DESARROLLO REGIONAL Y MEDIO AMBIENTE	10, OJOCALIENTE	SEPLADER	PROGRAMA DE DESARROLLO DE ZONAS PRIORITARIAS	AGUA POTABLE	AMPLIACIÓN	AMPLIACIÓN DE RED DE AGUA POTABLE	GENERAL PÁNFILO NATERA	LAS AMAPOLAS	ENE-2011	DIC-2011	243,276.00	-	121,638.00	121,638.00	-	-	243,276.00	-	121,638.00	121,638.00	-	-	100.00%	100.00%	OBRA	1	1.00	31.96	36.04	5.1.2	08	
03, DESARROLLO REGIONAL Y MEDIO AMBIENTE	10, OJOCALIENTE	SEPLADER	PROGRAMA DE DESARROLLO DE ZONAS PRIORITARIAS	AGUA POTABLE	AMPLIACIÓN	AMPLIACIÓN DE RED DE AGUA POTABLE	GENERAL PÁNFILO NATERA	SAN ISIDRO DE LOS BANCOS	ENE-2011	DIC-2011	180,000.00	-	90,000.00	90,000.00	-	-	180,000.00	-	90,000.00	90,000.00	-	-	100.00%	100.00%	OBRA	1	1.00	24.44	27.56	5.1.2	08	
03, DESARROLLO REGIONAL Y MEDIO AMBIENTE	10, OJOCALIENTE	SEPLADER	PROGRAMA DE DESARROLLO DE ZONAS PRIORITARIAS	AGUA POTABLE	EQUIPAMIENTO	ADQUISICIÓN DE BOMBA PARA POZO	GENERAL PÁNFILO NATERA	PRESA DEL COLORADITO	ENE-2011	DIC-2011	65,000.00	-	32,500.00	32,500.00	-	-	65,000.00	-	32,500.00	32,500.00	-	-	100.00%	100.00%	ACCIÓN	1	1.00	109.51	123.49	5.1.2	08	
03, DESARROLLO REGIONAL Y MEDIO AMBIENTE	09, JUCHIPILA	SEPLADER	PROGRAMA DE DESARROLLO DE ZONAS PRIORITARIAS	ALCANTARILLADO	LETRINIZACIÓN	ADQUISICIÓN DE 100 BIODIGESTORES	JALPA	VARIAS	ENE-2011	DIC-2011	635,200.00	-	317,600.00	317,600.00	-	-	635,200.00	-	317,600.00	317,600.00	-	-	100.00%	100.00%	ACCIÓN	1	1.00	141	159	5.1.2	08	
03, DESARROLLO REGIONAL Y MEDIO AMBIENTE	03, SOMBRERETE	SEPLADER	PROGRAMA DE DESARROLLO DE ZONAS PRIORITARIAS	ELECTRIFICACIÓN	RURAL AMPLIACIÓN	CONSTRUCCIÓN DE LÍNEA Y RED DE ENERGÍA ELÉCTRICA EN LA COMUNIDAD DE CARRETAS (EL CARACOL)	JIMÉNEZ DEL TEÚL	CARRETAS (EL CARACOL)	ENE-2011	DIC-2011	302,300.00	100,767.00	50,383.00	50,383.00	-	100,767.00	302,300.00	100,767.00	50,383.00	50,383.00	-	100,767.00	100.00%	100.00%	POSTES	5	5.00	8	12	5.1.2	08	
03, DESARROLLO REGIONAL Y MEDIO AMBIENTE	03, SOMBRERETE	SEPLADER	PROGRAMA DE DESARROLLO DE ZONAS PRIORITARIAS	ELECTRIFICACIÓN	RURAL AMPLIACIÓN	CONSTRUCCIÓN DE LÍNEA Y RED DE ENERGÍA ELÉCTRICA EN LA COMUNIDAD DE LAS BOCAS	JIMÉNEZ DEL TEÚL	LAS BOCAS	ENE-2011	DIC-2011	360,400.00	120,133.00	60,067.00	60,067.00	-	120,133.00	360,400.00	120,133.00	60,067.00	60,067.00	-	120,133.00	100.00%	100.00%	POSTES	10	10.00	8	12	5.1.2	08	
03, DESARROLLO REGIONAL Y MEDIO AMBIENTE	03, SOMBRERETE	SEPLADER	PROGRAMA DE DESARROLLO DE ZONAS PRIORITARIAS	ELECTRIFICACIÓN	NO CONVENCIONAL	ADQUISICIÓN DE PLANTAS SOLARES	JIMÉNEZ DEL TEÚL	VARIAS	ENE-2011	DIC-2011	240,000.00	-	120,000.00	120,000.00	-	-	240,000.00	-	120,000.00	120,000.00	-	-	100.00%	100.00%	ACCIÓN	1	1.00	47	53	5.1.2	08	
03, DESARROLLO REGIONAL Y MEDIO AMBIENTE	03, SOMBRERETE	SEPLADER	PROGRAMA DE DESARROLLO DE ZONAS PRIORITARIAS	ALCANTARILLADO	LETRINIZACIÓN	CONSTRUCCIÓN DE BAÑOS ECOLÓGICOS CON BIODIGESTORES	JIMÉNEZ DEL TEÚL	ATOTONILCO	ENE-2011	DIC-2011	1,500,000.00	-	750,000.00	750,000.00	-	-	1,500,000.00	-	750,000.00	750,000.00	-	-	100.00%	100.00%	OBRA	1	1.00	249.1	280.9	5.1.2	08	
03, DESARROLLO REGIONAL Y MEDIO AMBIENTE	03, SOMBRERETE	SEPLADER	PROGRAMA DE DESARROLLO DE ZONAS PRIORITARIAS	ALCANTARILLADO	LETRINIZACIÓN	CONSTRUCCIÓN DE BAÑOS SECOS	JIMÉNEZ DEL TEÚL	PALO COLORADO	ENE-2011	DIC-2011	536,500.00	-	268,250.00	268,250.00	-	-	536,500.00	-	268,250.00	268,250.00	-	-	100.00%	100.00%	OBRA	1	1.00	13.63	15.37	5.1.2	08	
03, DESARROLLO REGIONAL Y MEDIO AMBIENTE	02, RÍO GRANDE	SEPLADER	PROGRAMA DE DESARROLLO DE ZONAS PRIORITARIAS	ALCANTARILLADO	AMPLIACIÓN DE SISTEMA	AMPLIACIÓN DE RED DE DRENAJE EN DIFERENTES CALLES	JUAN ALDAMA	SAN FELIPE DE JESÚS	ENE-2011	DIC-2011	245,610.00	-	107,750.00	137,860.00	-	-	245,610.00	-	107,750.00	137,860.00	-	-	100.00%	100.00%	SISTEMA	1	1.00	15	20	5.1.2	08	
03, DESARROLLO REGIONAL Y MEDIO AMBIENTE	02, RÍO GRANDE	SEPLADER	PROGRAMA DE DESARROLLO DE ZONAS PRIORITARIAS	ELECTRIFICACIÓN	RURAL AMPLIACIÓN	AMPLIACIÓN DE RED ELÉCTRICA EN LA COMUNIDAD	JUAN ALDAMA	JOSÉ MARÍA MORELOS	ENE-2011	DIC-2011	82,000.00	-	41,000.00	41,000.00	-	-	82,000.00	-	41,000.00	41,000.00	-	-	100.00%	100.00%	SISTEMA	1	1.00	20	22	5.1.2	08	
03, DESARROLLO REGIONAL Y MEDIO AMBIENTE	02, RÍO GRANDE	SEPLADER	PROGRAMA DE DESARROLLO DE ZONAS PRIORITARIAS	ELECTRIFICACIÓN	RURAL AMPLIACIÓN	AMPLIACIÓN DE RED ELÉCTRICA EN LA COMUNIDAD	JUAN ALDAMA	LAS NORIAS	ENE-2011	DIC-2011	202,500.00	-	101,250.00	101,250.00	-	-	202,500.00	-	101,250.00	101,250.00	-	-	100.00%	100.00%	SISTEMA	1	1.00	19	16	5.1.2	08	
03, DESARROLLO REGIONAL Y MEDIO AMBIENTE	07, MAZAPIL	SEPLADER	PROGRAMA DE DESARROLLO DE ZONAS PRIORITARIAS	ELECTRIFICACIÓN	RURAL AMPLIACIÓN	CONSTRUCCIÓN DE RED DE ENERGÍA ELÉCTRICA EN LA COMUNIDAD DE FRANCISCO VILLA	MAZAPIL	FRANCISCO VILLA	ENE-2011	DIC-2011	88,500.00	29,500.00	14,750.00	14,750.00	-	29,500.00	88,500.00	29,500.00	14,750.00	14,750.00	-	29,500.00	100.00%	100.00%	POSTES	3	3.00	12	18	5.1.2	08	

ANEXO TÉCNICO | Tiempos de Desarrollo para Zacatecas | 2° INFORME DE GOBIERNO | ZACATECAS GOBIERNO DEL ESTADO 2010-2016

GOBIERNO DEL ESTADO 2010-2016 | ZACATECAS CONTIGO EN MOVIMIENTO

SECRETARÍA DE PLANEACIÓN Y DESARROLLO REGIONAL
COMITÉ DE PLANEACIÓN PARA EL DESARROLLO DEL ESTADO DE ZACATECAS
SEGUNDO INFORME DE GOBIERNO
ANEXO TÉCNICO
CIERRE DE EJERCICIO 2011
EJE 5: ZACATECAS JUSTO

opladez

CEP2011

SECTOR	REGIÓN	DEPENDENCIA	FONDO O MODALIDAD DE INVERSIÓN	PROGRAMA	SUBPROGRAMA	DESCRIPCIÓN DE LA OBRA O ACCIÓN	MUNICIPIO	LOCALIDAD	FECHA DE:		ESTRUCTURA FINANCIERA 2011 (PESOS) APROBADA						ESTRUCTURA FINANCIERA 2011 (PESOS) EJERCIDA						AVANCE %		METAS TOTALES			BENEFICIARIOS		PED EJE/LÍNEA ESTRATÉGICA/	NUMERO DEL PROYECTO	OBSERVACIONES
									INICIO MM/M/AAAA	TERMINO MM/M/AAAA	TOTAL	FEDERAL	ESTATAL	MUNICIPAL	PARTICIP.	OTROS	TOTAL	FEDERAL	ESTATAL	MUNICIPAL	PARTICIP.	OTROS	FINANCIERO	FÍSICO	UNIDAD DE MEDIDA	PROGRAMADAS	ALCANZADAS	HOMBRES	MUJERES			
03, DESARROLLO REGIONAL Y MEDIO AMBIENTE	07, MAZAPIL	SEPLADER	PROGRAMA DE DESARROLLO DE ZONAS PRIORITARIAS	ELECTRIFICACIÓN	CONSTRUCCIÓN RURAL	ELECTRIFICACIÓN EN LA COMUNIDAD	MAZAPIL	PRESA CORONA	ENE-2011	DIC-2011	936,000.00	-	468,000.00	468,000.00	-	-	936,000.00	-	468,000.00	468,000.00	-	-	100.00%	100.00%	OBRA	1	1.00	7.05	7.95	5.1.2	08	
03, DESARROLLO REGIONAL Y MEDIO AMBIENTE	07, MAZAPIL	SEPLADER	PROGRAMA DE DESARROLLO DE ZONAS PRIORITARIAS	ELECTRIFICACIÓN	CONSTRUCCIÓN RURAL	ELECTRIFICACIÓN EN LA COMUNIDAD	MAZAPIL	RANCHO EL TRIGO	ENE-2011	DIC-2011	950,000.00	-	475,000.00	475,000.00	-	-	950,000.00	-	475,000.00	475,000.00	-	-	100.00%	100.00%	OBRA	1	1.00	9.87	11.13	5.1.2	08	
03, DESARROLLO REGIONAL Y MEDIO AMBIENTE	07, MAZAPIL	SEPLADER	PROGRAMA DE DESARROLLO DE ZONAS PRIORITARIAS	AGUA POTABLE	CONSTRUCCIÓN DE SISTEMA	EQUIPAMIENTO Y LÍNEA DE CONDUCCIÓN DE AGUA POTABLE	MAZAPIL	RANCHO NUEVO	ENE-2011	DIC-2011	3,084,500.00	-	1,542,250.00	1,542,250.00	-	-	3,084,500.00	-	1,542,250.00	1,542,250.00	-	-	100.00%	100.00%	OBRA	1	1.00	138.18	155.82	5.1.2	08	
03, DESARROLLO REGIONAL Y MEDIO AMBIENTE	07, MAZAPIL	SEPLADER	PROGRAMA DE DESARROLLO DE ZONAS PRIORITARIAS	ALCANTARILLADO	AMPLIACIÓN DE SISTEMA	FINALIZACIÓN DE RED DE DRENAJE EN LA COMUNIDAD	MELCHOR OCAMPO	MATAMOROS	ENE-2011	DIC-2011	500,000.00	-	250,000.00	250,000.00	-	-	500,000.00	-	250,000.00	250,000.00	-	-	100.00%	100.00%	SISTEMA	1	1.00	173	167	5.1.2	08	
03, DESARROLLO REGIONAL Y MEDIO AMBIENTE	07, MAZAPIL	SEPLADER	PROGRAMA DE DESARROLLO DE ZONAS PRIORITARIAS	AGUA POTABLE	CONSTRUCCIÓN DE SISTEMA	LÍNEA DE CONDUCCIÓN, REBOMBEOS Y DEPOSITO PARA LOS SISTEMAS DE AGUA POTABLE DE TIERRA Y LIBERTAD, MELCHOR OCAMPO Y LA MORITA	MELCHOR OCAMPO	CABECERA MUNICIPAL	ENE-2011	DIC-2011	1,000,000.00	-	500,000.00	500,000.00	-	-	1,000,000.00	-	500,000.00	500,000.00	-	-	100.00%	100.00%	SISTEMA	1	1.00	395	349	5.1.2	08	
03, DESARROLLO REGIONAL Y MEDIO AMBIENTE	07, MAZAPIL	SEPLADER	PROGRAMA DE DESARROLLO DE ZONAS PRIORITARIAS	AGUA POTABLE	AMPLIACIÓN DE SISTEMA	LÍNEA DE CONDUCCIÓN, REBOMBEOS Y DEPOSITO PARA LOS SISTEMAS DE AGUA POTABLE DE TIERRA Y LIBERTAD, MELCHOR OCAMPO Y LA MORITA	MELCHOR OCAMPO	CABECERA MUNICIPAL	ENE-2011	DIC-2011	163,840.00	-	163,840.00	-	-	-	1,577,680.00	-	163,840.00	1,413,840.00	-	-	962.94%	100.00%	SISTEMA	1	1.00	72	62	5.1.2	08	
03, DESARROLLO REGIONAL Y MEDIO AMBIENTE	07, MAZAPIL	SEPLADER	PROGRAMA DE DESARROLLO DE ZONAS PRIORITARIAS	AGUA POTABLE	CONSTRUCCIÓN DE SISTEMA	RED DE DISTRIBUCIÓN DE AGUA POTABLE EN LA CABECERA MUNICIPAL.	MELCHOR OCAMPO	CABECERA MUNICIPAL	ENE-2011	DIC-2011	250,000.00	-	125,000.00	125,000.00	-	-	250,000.00	-	125,000.00	125,000.00	-	-	100.00%	-	SISTEMA	1	-	293	276	5.1.2	08	NO EXISTE AVANCE FÍSICO DE LA OBRA YA QUE EL RECURSO SE LIBERO EN DESTIEMPO
03, DESARROLLO REGIONAL Y MEDIO AMBIENTE	07, MAZAPIL	SEPLADER	PROGRAMA DE DESARROLLO DE ZONAS PRIORITARIAS	ALCANTARILLADO	CONSTRUCCIÓN DE LETRINIZACIÓN	SUMINISTRO E INSTALACIÓN DE BIODIGESTORES EN LA COMUNIDAD.	MELCHOR OCAMPO	SANTA ELENA	ENE-2011	DIC-2011	200,000.00	-	100,000.00	100,000.00	-	-	200,000.00	-	100,000.00	100,000.00	-	-	100.00%	-	SISTEMA	1	-	72	62	5.1.2	08	NO EXISTE AVANCE FÍSICO DE LA OBRA YA QUE EL RECURSO SE LIBERO EN DESTIEMPO
03, DESARROLLO REGIONAL Y MEDIO AMBIENTE	09, JUCHIPILA	SEPLADER	PROGRAMA DE DESARROLLO DE ZONAS PRIORITARIAS	ALCANTARILLADO	CONSTRUCCIÓN	CONSTRUCCIÓN DE BAÑOS COMPLETOS	MEZQUITAL DEL ORO	LOS MAGUEYES	ENE-2011	DIC-2011	46,972.00	-	46,972.00	-	-	-	46,972.00	-	46,972.00	-	-	-	100.00%	100.00%	OBRA	1	1.00	9.4	10.6	5.1.2	08	
03, DESARROLLO REGIONAL Y MEDIO AMBIENTE	09, JUCHIPILA	SEPLADER	PROGRAMA DE DESARROLLO DE ZONAS PRIORITARIAS	ALCANTARILLADO	LETRINIZACIÓN	SUMINISTRO E INSTALACIÓN DE BIODIGESTORES	MEZQUITAL DEL ORO	LAS ANIMAS	ENE-2011	DIC-2011	15,430.00	-	15,430.00	-	-	-	15,430.00	-	15,430.00	-	-	-	100.00%	100.00%	ACCIÓN	1	1.00	44.18	49.82	5.1.2	08	
03, DESARROLLO REGIONAL Y MEDIO AMBIENTE	09, JUCHIPILA	SEPLADER	PROGRAMA DE DESARROLLO DE ZONAS PRIORITARIAS	ALCANTARILLADO	CONSTRUCCIÓN	CONSTRUCCIÓN DE BAÑOS COMPLETOS	MEZQUITAL DEL ORO	ANONA	ENE-2011	DIC-2011	117,428.00	-	117,428.00	-	-	-	117,428.00	-	117,428.00	-	-	-	100.00%	100.00%	OBRA	1	1.00	31.96	36.04	5.1.2	08	
03, DESARROLLO REGIONAL Y MEDIO AMBIENTE	09, JUCHIPILA	SEPLADER	PROGRAMA DE DESARROLLO DE ZONAS PRIORITARIAS	ALCANTARILLADO	CONSTRUCCIÓN	CONSTRUCCIÓN DE BAÑOS COMPLETOS	MEZQUITAL DEL ORO	CABECERA MUNICIPAL	ENE-2011	DIC-2011	23,486.00	-	23,486.00	-	-	-	23,486.00	-	23,486.00	-	-	-	100.00%	100.00%	OBRA	1	1.00	539.09	607.91	5.1.2	08	
03, DESARROLLO REGIONAL Y MEDIO AMBIENTE	09, JUCHIPILA	SEPLADER	PROGRAMA DE DESARROLLO DE ZONAS PRIORITARIAS	ELECTRIFICACIÓN	AMPLIACIÓN	AMPLIACIÓN DE LA RED ELÉCTRICA	MEZQUITAL DEL ORO	LA PRESA DEL ZAPOTE	ENE-2011	DIC-2011	67,424.00	-	67,424.00	-	-	-	67,424.00	-	67,424.00	-	-	-	100.00%	100.00%	OBRA	1	1.00	27.73	31.27	5.1.2	08	
03, DESARROLLO REGIONAL Y MEDIO AMBIENTE	09, JUCHIPILA	SEPLADER	PROGRAMA DE DESARROLLO DE ZONAS PRIORITARIAS	ELECTRIFICACIÓN	AMPLIACIÓN	AMPLIACIÓN DE LA RED ELÉCTRICA	MEZQUITAL DEL ORO	LOS MAGUEYES	ENE-2011	DIC-2011	111,040.00	-	111,040.00	-	-	-	111,040.00	-	111,040.00	-	-	-	100.00%	100.00%	OBRA	1	1.00	9.4	10.6	5.1.2	08	
03, DESARROLLO REGIONAL Y MEDIO AMBIENTE	09, JUCHIPILA	SEPLADER	PROGRAMA DE DESARROLLO DE ZONAS PRIORITARIAS	AGUA POTABLE	REHABILITACIÓN	REHABILITACIÓN DE LA LÍNEA DE CONDUCCIÓN DE AGUA POTABLE	MEZQUITAL DEL ORO	ANONA	ENE-2011	DIC-2011	76,312.00	-	76,312.00	-	-	-	76,312.00	-	76,312.00	-	-	-	100.00%	100.00%	OBRA	1	1.00	31.96	36.04	5.1.2	08	
03, DESARROLLO REGIONAL Y MEDIO AMBIENTE	09, JUCHIPILA	SEPLADER	PROGRAMA DE DESARROLLO DE ZONAS PRIORITARIAS	ELECTRIFICACIÓN	AMPLIACIÓN	AMPLIACIÓN DE LA RED ELÉCTRICA	MEZQUITAL DEL ORO	LAS ANIMAS 1	ENE-2011	DIC-2011	57,462.00	-	57,462.00	-	-	-	57,462.00	-	57,462.00	-	-	-	100.00%	100.00%	OBRA	1	1.00	44.18	49.82	5.1.2	08	
03, DESARROLLO REGIONAL Y MEDIO AMBIENTE	09, JUCHIPILA	SEPLADER	PROGRAMA DE DESARROLLO DE ZONAS PRIORITARIAS	ELECTRIFICACIÓN	AMPLIACIÓN	AMPLIACIÓN DE LA RED ELÉCTRICA EN EL CARNICERO	MEZQUITAL DEL ORO	AGUA CALIENTE (CARNICERO)	ENE-2011	DIC-2011	101,301.00	-	101,301.00	-	-	-	101,301.00	-	101,301.00	-	-	-	100.00%	100.00%	OBRA	1	1.00	15.51	17.49	5.1.2	08	
03, DESARROLLO REGIONAL Y MEDIO AMBIENTE	09, JUCHIPILA	SEPLADER	PROGRAMA DE DESARROLLO DE ZONAS PRIORITARIAS	ALCANTARILLADO	LETRINIZACIÓN	SUMINISTRO E INSTALACIÓN DE BIODIGESTORES	MEZQUITAL DEL ORO	ANONA	ENE-2011	DIC-2011	15,430.00	-	15,430.00	-	-	-	15,430.00	-	15,430.00	-	-	-	100.00%	100.00%	ACCIÓN	1	1.00	31.96	36.04	5.1.2	08	
03, DESARROLLO REGIONAL Y MEDIO AMBIENTE	09, JUCHIPILA	SEPLADER	PROGRAMA DE DESARROLLO DE ZONAS PRIORITARIAS	ALCANTARILLADO	CONSTRUCCIÓN	CONSTRUCCIÓN DE BAÑOS COMPLETOS	MEZQUITAL DEL ORO	AGUA CALIENTE (CARNICERO)	ENE-2011	DIC-2011	23,486.00	-	23,486.00	-	-	-	23,486.00	-	23,486.00	-	-	-	100.00%	100.00%	OBRA	1	1.00	15.51	17.49	5.1.2	08	
03, DESARROLLO REGIONAL Y MEDIO AMBIENTE	09, JUCHIPILA	SEPLADER	PROGRAMA DE DESARROLLO DE ZONAS PRIORITARIAS	ALCANTARILLADO	LETRINIZACIÓN	SUMINISTRO E INSTALACIÓN DE BIODIGESTORES	MEZQUITAL DEL ORO	LA SILLETA	ENE-2011	DIC-2011	15,430.00	-	15,430.00	-	-	-	15,430.00	-	15,430.00	-	-	-	100.00%	100.00%	ACCIÓN	1	1.00	9.4	10.6	5.1.2	08	

ANEXO TÉCNICO

GOBIERNO DEL ESTADO 2010-2016 | ZACATECAS CONTIGO EN MOVIMIENTO

SECRETARÍA DE PLANEACIÓN Y DESARROLLO REGIONAL
COMITÉ DE PLANEACIÓN PARA EL DESARROLLO DEL ESTADO DE ZACATECAS
SEGUNDO INFORME DE GOBIERNO
ANEXO TÉCNICO
CIERRE DE EJERCICIO 2011
EJE 5: ZACATECAS JUSTO

CEP2011

SECTOR	REGIÓN	DEPENDENCIA	FONDO O MODALIDAD DE INVERSIÓN	PROGRAMA	SUBPROGRAMA	DESCRIPCIÓN DE LA OBRA O ACCIÓN	MUNICIPIO	LOCALIDAD	FECHA DE:		ESTRUCTURA FINANCIERA 2011 (PESOS) APROBADA						ESTRUCTURA FINANCIERA 2011 (PESOS) EJERCIDA						AVANCE %		METAS TOTALES			BENEFICIARIOS		PED EJE/ LÍNEA ESTRATÉGICA/	NUMERO DEL PROYECTO	OBSERVACIONES
									INICIO MM/M/AAAA	TERMINO MM/M/AAAA	TOTAL	FEDERAL	ESTATAL	MUNICIPAL	PARTICIP.	OTROS	TOTAL	FEDERAL	ESTATAL	MUNICIPAL	PARTICIP.	OTROS	FINANCIERO	FÍSICO	UNIDAD DE MEDIDA	PROGRAMADAS	ALCANZADAS	HOMBRES	MUJERES			
03, DESARROLLO REGIONAL Y MEDIO AMBIENTE	09, JUCHIPILA	SEPLADER	PROGRAMA DE DESARROLLO DE ZONAS PRIORITARIAS	ALCANTARILLADO	CONSTRUCCIÓN	CONSTRUCCIÓN DE BAÑOS COMPLETOS	MEZQUITAL DEL ORO	LA SILLETA	ENE-2011	DIC-2011	211,370.00	-	211,370.00	-	-	-	211,370.00	-	211,370.00	-	-	-	100.00%	100.00%	OBRA	1	1.00	9.4	10.6	5.1.2	08	
03, DESARROLLO REGIONAL Y MEDIO AMBIENTE	09, JUCHIPILA	SEPLADER	PROGRAMA DE DESARROLLO DE ZONAS PRIORITARIAS	ALCANTARILLADO	CONSTRUCCIÓN	CONSTRUCCIÓN DE BAÑOS COMPLETOS	MEZQUITAL DEL ORO	CALABOZO	ENE-2011	DIC-2011	117,429.00	-	117,429.00	-	-	-	117,429.00	-	117,429.00	-	-	-	100.00%	100.00%	OBRA	1	1.00	12.69	14.31	5.1.2	08	
03, DESARROLLO REGIONAL Y MEDIO AMBIENTE	02, RÍO GRANDE	SEPLADER	PROGRAMA DE DESARROLLO DE ZONAS PRIORITARIAS	ELECTRIFICACIÓN	RURAL AMPLIACIÓN	CONSTRUCCIÓN DE RED DE ENERGÍA ELÉCTRICA EN LA COMUNIDAD DE EMILIO CARRANZA	MIGUEL AUZA	EMILIO CARRANZA	ENE-2011	DIC-2011	2,309,300.00	769,767.00	384,883.00	384,883.00	-	769,767.00	2,309,300.00	769,767.00	384,883.00	384,883.00	-	769,767.00	100.00%	100.00%	POSTES	72	72.00	152	228	5.1.2	08	
03, DESARROLLO REGIONAL Y MEDIO AMBIENTE	02, RÍO GRANDE	SEPLADER	PROGRAMA DE DESARROLLO DE ZONAS PRIORITARIAS	ELECTRIFICACIÓN	RURAL AMPLIACIÓN	CONSTRUCCIÓN DE RED DE ENERGÍA ELÉCTRICA EN LA COMUNIDAD DE CAMPO MENONITA NO. 28	MIGUEL AUZA	CAMPO MENONITA NO. 28	ENE-2011	DIC-2011	1,209,500.00	403,167.00	201,583.00	201,583.00	-	403,167.00	1,209,500.00	403,167.00	201,583.00	201,583.00	-	403,167.00	100.00%	100.00%	POSTES	41	41.00	72	108	5.1.2	08	
03, DESARROLLO REGIONAL Y MEDIO AMBIENTE	09, JUCHIPILA	SEPLADER	PROGRAMA DE DESARROLLO DE ZONAS PRIORITARIAS	AGUA POTABLE	CONSTRUCCIÓN DE SISTEMA	EQUIPAMIENTO DE POZO, CONSTRUCCIÓN DE DEPOSITO Y LÍNEA DE CONDUCCIÓN	MOYAHUA DE ESTRADA	LA PRESA	ENE-2011	DIC-2011	489,910.00	-	244,955.00	244,955.00	-	-	489,910.00	-	244,955.00	244,955.00	-	-	100.00%	100.00%	SISTEMA	1	1.00	39.95	45.05	5.1.2	08	
03, DESARROLLO REGIONAL Y MEDIO AMBIENTE	04, PINOS	SEPLADER	PROGRAMA DE DESARROLLO DE ZONAS PRIORITARIAS	ALCANTARILLADO	REHABILITACIÓN	REHABILITACIÓN DE ALCANTARILLADO	NORIA DE ÁNGELES	MARAVILLAS	ENE-2011	DIC-2011	587,269.00	-	275,000.00	312,269.00	-	-	587,269.00	-	275,000.00	312,269.00	-	-	100.00%	100.00%	OBRA	1	1.00	1088.99	1228.01	5.1.2	08	
03, DESARROLLO REGIONAL Y MEDIO AMBIENTE	04, PINOS	SEPLADER	PROGRAMA DE DESARROLLO DE ZONAS PRIORITARIAS	ALCANTARILLADO	REHABILITACIÓN	REHABILITACIÓN DE ALCANTARILLADO	NORIA DE ÁNGELES	LAURO G. CALOCA	ENE-2011	DIC-2011	582,424.00	-	275,000.00	307,424.00	-	-	582,424.00	-	275,000.00	307,424.00	-	-	100.00%	100.00%	OBRA	1	1.00	526.87	594.13	5.1.2	08	
03, DESARROLLO REGIONAL Y MEDIO AMBIENTE	08, ZACATECAS	SEPLADER	PROGRAMA DE DESARROLLO DE ZONAS PRIORITARIAS	ALCANTARILLADO	AMPLIACIÓN DE SISTEMA	AMPLIACIÓN DE RED DE DRENAJE EN LA COMUNIDAD	PÁNUCO	LAGUNA SECA	ENE-2011	DIC-2011	607,500.00	-	303,750.00	303,750.00	-	-	607,500.00	-	303,750.00	303,750.00	-	-	100.00%	100.00%	M.L.	1117	1,117.00	81	97	5.1.2	08	
03, DESARROLLO REGIONAL Y MEDIO AMBIENTE	08, ZACATECAS	SEPLADER	PROGRAMA DE DESARROLLO DE ZONAS PRIORITARIAS	ALCANTARILLADO	AMPLIACIÓN DE SISTEMA	AMPLIACIÓN DE RED DE DRENAJE EN LA COMUNIDAD	PÁNUCO	LA INDIA	ENE-2011	DIC-2011	324,562.00	-	162,281.00	162,281.00	-	-	324,562.00	-	162,281.00	162,281.00	-	-	100.00%	100.00%	M.L.	641	641.00	71	87	5.1.2	08	
03, DESARROLLO REGIONAL Y MEDIO AMBIENTE	04, PINOS	SEPLADER	PROGRAMA DE DESARROLLO DE ZONAS PRIORITARIAS	ELECTRIFICACIÓN	RURAL AMPLIACIÓN	AMPLIACIÓN DE RED ELÉCTRICA	PINOS	EL RAYO	ENE-2011	DIC-2011	1,435,000.00	-	717,500.00	717,500.00	-	-	1,435,000.00	-	717,500.00	717,500.00	-	-	100.00%	100.00%	SISTEMA	1	1.00	203	200	5.1.2	08	
03, DESARROLLO REGIONAL Y MEDIO AMBIENTE	04, PINOS	SEPLADER	PROGRAMA DE DESARROLLO DE ZONAS PRIORITARIAS	ELECTRIFICACIÓN	RURAL AMPLIACIÓN	AMPLIACIÓN DE RED ELÉCTRICA	PINOS	TRINIDAD SUR	ENE-2011	DIC-2011	770,000.00	-	385,000.00	385,000.00	-	-	770,000.00	-	385,000.00	385,000.00	-	-	100.00%	100.00%	SISTEMA	1	1.00	167	181	5.1.2	08	
03, DESARROLLO REGIONAL Y MEDIO AMBIENTE	04, PINOS	SEPLADER	PROGRAMA DE DESARROLLO DE ZONAS PRIORITARIAS	ELECTRIFICACIÓN	RURAL AMPLIACIÓN	AMPLIACIÓN DE RED ELÉCTRICA	PINOS	COL. 20 DE NOVIEMBRE	ENE-2011	DIC-2011	1,500,000.00	-	750,000.00	750,000.00	-	-	1,500,000.00	-	750,000.00	750,000.00	-	-	100.00%	100.00%	SISTEMA	1	1.00	40	35	5.1.2	08	
03, DESARROLLO REGIONAL Y MEDIO AMBIENTE	04, PINOS	SEPLADER	PROGRAMA DE DESARROLLO DE ZONAS PRIORITARIAS	AGUA POTABLE	AMPLIACIÓN DE SISTEMA	AMPLIACIÓN DE RED DE AGUA POTABLE EN LA COMUNIDAD	PINOS	GUADALUPE VICTORIA	ENE-2011	DIC-2011	1,760,000.00	-	880,000.00	880,000.00	-	-	1,760,000.00	-	880,000.00	880,000.00	-	-	100.00%	100.00%	SISTEMA	1	1.00	216	200	5.1.2	08	
03, DESARROLLO REGIONAL Y MEDIO AMBIENTE	04, PINOS	SEPLADER	PROGRAMA DE DESARROLLO DE ZONAS PRIORITARIAS	ALCANTARILLADO	AMPLIACIÓN DE SISTEMA	AMPLIACIÓN DE RED DE DRENAJE, FOSA SÉPTICA Y POZO DE ABSORCIÓN EN LA COMUNIDAD	PINOS	LA PRESITA	ENE-2011	DIC-2011	1,154,226.00	-	577,113.00	577,113.00	-	-	1,154,226.00	-	577,113.00	577,113.00	-	-	100.00%	100.00%	SISTEMA	1	1.00	264	266	5.1.2	08	
03, DESARROLLO REGIONAL Y MEDIO AMBIENTE	03, SOMBRERETE	SEPLADER	PROGRAMA DE DESARROLLO DE ZONAS PRIORITARIAS	ELECTRIFICACIÓN	AMPLIACIÓN	AMPLIACIÓN DE RED ELÉCTRICA EN CALLE MORELOS	SAÍN ALTO	BARRANCAS	ENE-2011	DIC-2011	275,690.00	-	191,298.00	84,392.00	-	-	275,690.00	-	191,298.00	84,392.00	-	-	100.00%	100.00%	POSTE	8	8.00	448	450	5.1.2	08	
03, DESARROLLO REGIONAL Y MEDIO AMBIENTE	03, SOMBRERETE	SEPLADER	PROGRAMA DE DESARROLLO DE ZONAS PRIORITARIAS	ELECTRIFICACIÓN	AMPLIACIÓN	AMPLIACIÓN DE RED ELÉCTRICA EN CALLE ZARAGOZA	SAÍN ALTO	MINA MERCURIO	ENE-2011	DIC-2011	206,697.00	-	143,425.00	63,272.00	-	-	206,697.00	-	143,425.00	63,272.00	-	-	100.00%	100.00%	POSTE	5	5.00	266	278	5.1.2	08	
03, DESARROLLO REGIONAL Y MEDIO AMBIENTE	03, SOMBRERETE	SEPLADER	PROGRAMA DE DESARROLLO DE ZONAS PRIORITARIAS	ELECTRIFICACIÓN	AMPLIACIÓN	AMPLIACIÓN DE RED ELÉCTRICA EN CALLE EL VALLE COL VALLE HERMOSA	SAÍN ALTO	EMILIANO ZAPATA	ENE-2011	DIC-2011	65,580.00	-	45,505.00	20,075.00	-	-	65,580.00	-	45,505.00	20,075.00	-	-	100.00%	100.00%	POSTE	2	2.00	15	20	5.1.2	08	
03, DESARROLLO REGIONAL Y MEDIO AMBIENTE	03, SOMBRERETE	SEPLADER	PROGRAMA DE DESARROLLO DE ZONAS PRIORITARIAS	ELECTRIFICACIÓN	AMPLIACIÓN	AMPLIACIÓN DE RED ELÉCTRICA EN CALLE LOS MARTÍNEZ	SAÍN ALTO	EMILIANO ZAPATA	ENE-2011	DIC-2011	78,249.00	-	54,296.00	23,953.00	-	-	78,249.00	-	54,296.00	23,953.00	-	-	100.00%	100.00%	POSTE	3	3.00	20	22	5.1.2	08	
03, DESARROLLO REGIONAL Y MEDIO AMBIENTE	03, SOMBRERETE	SEPLADER	PROGRAMA DE DESARROLLO DE ZONAS PRIORITARIAS	ELECTRIFICACIÓN	AMPLIACIÓN	AMPLIACIÓN DE RED ELÉCTRICA EN CALLE SANTA CRUZ	SAÍN ALTO	EMILIANO ZAPATA	ENE-2011	DIC-2011	190,482.00	-	132,174.00	58,308.00	-	-	190,482.00	-	132,174.00	58,308.00	-	-	100.00%	100.00%	POSTE	2	2.00	19	16	5.1.2	08	
03, DESARROLLO REGIONAL Y MEDIO AMBIENTE	05, TLALTENANGO	SEPLADER	PROGRAMA DE DESARROLLO DE ZONAS PRIORITARIAS	AGUA POTABLE	REHABILITACIÓN	REHABILITACIÓN DEL SISTEMA DE AGUA POTABLE 2A. ETAPA	SANTA MARÍA DE LA PAZ	LOS HORCONES	ENE-2011	DIC-2011	128,000.00	-	85,357.00	42,643.00	-	-	128,000.00	-	85,357.00	42,643.00	-	-	100.00%	100.00%	SISTEMA	1	1.00	10	15	5.1.2	08	
03, DESARROLLO REGIONAL Y MEDIO AMBIENTE	05, TLALTENANGO	SEPLADER	PROGRAMA DE DESARROLLO DE ZONAS PRIORITARIAS	AGUA POTABLE	REHABILITACIÓN	REHABILITACIÓN DE LA RED DE AGUA POTABLE 2A. ETAPA	SANTA MARÍA DE LA PAZ	HACIENDA VIEJA	ENE-2011	DIC-2011	46,000.00	-	30,675.00	15,325.00	-	-	46,000.00	-	30,675.00	15,325.00	-	-	100.00%	100.00%	SISTEMA	1	1.00	36	58	5.1.2	08	

ANEXO TÉCNICO

GOBIERNO DEL ESTADO 2010-2016 | ZACATECAS CONTIGO EN MOVIMIENTO

SECRETARÍA DE PLANEACIÓN Y DESARROLLO REGIONAL
COMITÉ DE PLANEACIÓN PARA EL DESARROLLO DEL ESTADO DE ZACATECAS
SEGUNDO INFORME DE GOBIERNO
ANEXO TÉCNICO
CIERRE DE EJERCICIO 2011
EJE 5: ZACATECAS JUSTO

COPLADEZ

CEP2011

SECTOR	REGIÓN	DEPENDENCIA	FONDO O MODALIDAD DE INVERSIÓN	PROGRAMA	SUBPROGRAMA	DESCRIPCIÓN DE LA OBRA O ACCIÓN	MUNICIPIO	LOCALIDAD	FECHA DE:		ESTRUCTURA FINANCIERA 2011 (PESOS) APROBADA						ESTRUCTURA FINANCIERA 2011 (PESOS) EJERCIDA						AVANCE %		METAS TOTALES			BENEFICIARIOS		PED EJE/ LÍNEA ESTRATÉGICA/	NUMERO DEL PROYECTO	OBSERVACIONES
									INICIO MM/M/AAAA	TERMINO MM/M/AAAA	TOTAL	FEDERAL	ESTATAL	MUNICIPAL	PARTICIP.	OTROS	TOTAL	FEDERAL	ESTATAL	MUNICIPAL	PARTICIP.	OTROS	FINANCIERO	FÍSICO	UNIDAD DE MEDIDA	PROGRAMADAS	ALCANZADAS	HOMBRES	MUJERES			
03, DESARROLLO REGIONAL Y MEDIO AMBIENTE	05, TLALTENANGO	SEPLADER	PROGRAMA DE DESARROLLO DE ZONAS PRIORITARIAS	AGUA POTABLE	CONDUCCIÓN AGUA POTABLE	AMPLIACIÓN DE LA LÍNEA DE CONDUCCIÓN DE AGUA POTABLE	SANTA MARÍA DE LA PAZ	MESA GRANDE	ENE-2011	DIC-2011	20,000.00	-	13,337.00	6,663.00	-	-	20,000.00	-	13,337.00	6,663.00	-	-	100.00%	100.00%	ML	1300	1,300.00	50	65	5.1.2	08	
03, DESARROLLO REGIONAL Y MEDIO AMBIENTE	05, TLALTENANGO	SEPLADER	PROGRAMA DE DESARROLLO DE ZONAS PRIORITARIAS	AGUA POTABLE	DOTACIÓN DE AGUA	REHABILITACIÓN DE NORIA	SANTA MARÍA DE LA PAZ	CABECERA MUNICIPAL	ENE-2011	DIC-2011	40,000.00	-	26,674.00	13,326.00	-	-	40,000.00	-	26,674.00	13,326.00	-	-	100.00%	100.00%	SISTEMA	1	1.00	36	58	5.1.2	08	
03, DESARROLLO REGIONAL Y MEDIO AMBIENTE	05, TLALTENANGO	SEPLADER	PROGRAMA DE DESARROLLO DE ZONAS PRIORITARIAS	ALCANTARILLADO	LETRINIZACIÓN	CONSTRUCCIÓN DE BAÑOS CON FOSA SÉPTICA	SANTA MARÍA DE LA PAZ	LAS TABLAS	ENE-2011	DIC-2011	117,192.00	-	78,149.00	39,043.00	-	-	117,192.00	-	78,149.00	39,043.00	-	-	100.00%	100.00%	SISTEMA	1	1.00	50	65	5.1.2	08	
03, DESARROLLO REGIONAL Y MEDIO AMBIENTE	03, SOMBRERETE	SEPLADER	PROGRAMA DE DESARROLLO DE ZONAS PRIORITARIAS	ELECTRIFICACIÓN	RURAL AMPLIACIÓN	CONSTRUCCIÓN DE RED DE ENERGÍA ELÉCTRICA EN LA COMUNIDAD MENONITA (COLONIA NUMERO UNO)	SOMBRERETE	MENONITA (COLONIA NUMERO UNO)	ENE-2011	DIC-2011	2,035,500.00	678,500.00	339,250.00	339,250.00	-	678,500.00	2,035,500.00	678,500.00	339,250.00	339,250.00	-	678,500.00	100.00%	100.00%	POSTES	69	69.00	83	125	5.1.2	08	
03, DESARROLLO REGIONAL Y MEDIO AMBIENTE	03, SOMBRERETE	SEPLADER	PROGRAMA DE DESARROLLO DE ZONAS PRIORITARIAS	ELECTRIFICACIÓN	RURAL AMPLIACIÓN	CONSTRUCCIÓN DE RED DE ENERGÍA ELÉCTRICA EN LA COMUNIDAD MENONITA (COLONIA NUMERO DOS)	SOMBRERETE	COLONIA DOS DE MENONITAS	ENE-2011	DIC-2011	1,239,000.00	413,000.00	206,500.00	206,500.00	-	413,000.00	1,239,000.00	413,000.00	206,500.00	206,500.00	-	413,000.00	100.00%	100.00%	POSTES	42	42.00	62	93	5.1.2	08	
03, DESARROLLO REGIONAL Y MEDIO AMBIENTE	03, SOMBRERETE	SEPLADER	PROGRAMA DE DESARROLLO DE ZONAS PRIORITARIAS	ELECTRIFICACIÓN	RURAL AMPLIACIÓN	CONSTRUCCIÓN DE RED DE ENERGÍA ELÉCTRICA EN LA COMUNIDAD MENONITA (COLONIA TRES) BLUMENHEIN	SOMBRERETE	COLONIA TRES DE MENONITAS (BLUMENHEIN)	ENE-2011	DIC-2011	1,180,000.00	393,333.00	196,667.00	196,667.00	-	393,333.00	1,180,000.00	393,333.00	196,667.00	196,667.00	-	393,333.00	100.00%	100.00%	POSTES	40	40.00	70	105	5.1.2	08	
03, DESARROLLO REGIONAL Y MEDIO AMBIENTE	03, SOMBRERETE	SEPLADER	PROGRAMA DE DESARROLLO DE ZONAS PRIORITARIAS	ELECTRIFICACIÓN	RURAL AMPLIACIÓN	CONSTRUCCIÓN DE RED DE ENERGÍA ELÉCTRICA EN LA COMUNIDAD DE MENONITA (CAMPO NO, 4)	SOMBRERETE	COLONIA CUATRO DE MENONITAS (TIERRA LIMPIA)	ENE-2011	DIC-2011	1,534,000.00	511,333.00	255,667.00	255,667.00	-	511,333.00	1,534,000.00	511,333.00	255,667.00	255,667.00	-	511,333.00	100.00%	100.00%	POSTES	52	52.00	70	105	5.1.2	08	
03, DESARROLLO REGIONAL Y MEDIO AMBIENTE	09, JUCHIPILA	SEPLADER	PROGRAMA DE DESARROLLO DE ZONAS PRIORITARIAS	ALCANTARILLADO	LETRINIZACIÓN	CONSTRUCCIÓN DE SANITARIOS CON SERVICIO DE SANEAMIENTO	TABASCO	EL RANCHITO	ENE-2011	DIC-2011	127,706.00	-	63,853.00	63,853.00	-	-	127,706.00	-	63,853.00	63,853.00	-	-	100.00%	100.00%	OBRA	1	1.00	28.2	31.8	5.1.2	08	
03, DESARROLLO REGIONAL Y MEDIO AMBIENTE	09, JUCHIPILA	SEPLADER	PROGRAMA DE DESARROLLO DE ZONAS PRIORITARIAS	ELECTRIFICACIÓN	NO CONVENCIONAL	SUMINISTRO E INSTALACIÓN DE PLANTA SOLAR	TABASCO	RANCHO VIEJO	ENE-2011	DIC-2011	13,680.00	-	6,840.00	6,840.00	-	-	13,680.00	-	6,840.00	6,840.00	-	-	100.00%	100.00%	ACCIÓN	1	1.00	1.41	1.59	5.1.2	08	
03, DESARROLLO REGIONAL Y MEDIO AMBIENTE	09, JUCHIPILA	SEPLADER	PROGRAMA DE DESARROLLO DE ZONAS PRIORITARIAS	ELECTRIFICACIÓN	CONSTRUCCIÓN	CONSTRUCCIÓN DE RED ELÉCTRICA	TABASCO	BUENOS AIRES	ENE-2011	DIC-2011	123,162.00	-	61,581.00	61,581.00	-	-	123,162.00	-	61,581.00	61,581.00	-	-	100.00%	100.00%	OBRA	1	1.00	5.17	5.83	5.1.2	08	
03, DESARROLLO REGIONAL Y MEDIO AMBIENTE	09, JUCHIPILA	SEPLADER	PROGRAMA DE DESARROLLO DE ZONAS PRIORITARIAS	ALCANTARILLADO	LETRINIZACIÓN	CONSTRUCCIÓN DE SANITARIOS CON SERVICIO DE SANEAMIENTO	TABASCO	LA CANTERA	ENE-2011	DIC-2011	57,968.00	-	28,984.00	28,984.00	-	-	57,968.00	-	28,984.00	28,984.00	-	-	100.00%	100.00%	OBRA	1	1.00	29.61	33.39	5.1.2	08	
03, DESARROLLO REGIONAL Y MEDIO AMBIENTE	09, JUCHIPILA	SEPLADER	PROGRAMA DE DESARROLLO DE ZONAS PRIORITARIAS	ALCANTARILLADO	LETRINIZACIÓN	CONSTRUCCIÓN DE SANITARIOS CON SERVICIO DE SANEAMIENTO	TABASCO	EL JARAULLO	ENE-2011	DIC-2011	106,422.00	-	53,211.00	53,211.00	-	-	106,422.00	-	53,211.00	53,211.00	-	-	100.00%	100.00%	OBRA	1	1.00	114.68	129.32	5.1.2	08	
03, DESARROLLO REGIONAL Y MEDIO AMBIENTE	09, JUCHIPILA	SEPLADER	PROGRAMA DE DESARROLLO DE ZONAS PRIORITARIAS	ALCANTARILLADO	LETRINIZACIÓN	CONSTRUCCIÓN DE SANITARIOS CON SERVICIO DE SANEAMIENTO	TABASCO	EL SALTO	ENE-2011	DIC-2011	187,490.00	-	93,745.00	93,745.00	-	-	187,490.00	-	93,745.00	93,745.00	-	-	100.00%	100.00%	OBRA	1	1.00	2.82	3.18	5.1.2	08	
03, DESARROLLO REGIONAL Y MEDIO AMBIENTE	09, JUCHIPILA	SEPLADER	PROGRAMA DE DESARROLLO DE ZONAS PRIORITARIAS	ALCANTARILLADO	LETRINIZACIÓN	CONSTRUCCIÓN DE SANITARIOS CON SERVICIO DE SANEAMIENTO	TABASCO	EL RODEO	ENE-2011	DIC-2011	289,844.00	-	114,319.00	175,525.00	-	-	289,844.00	-	114,319.00	175,525.00	-	-	100.00%	100.00%	OBRA	1	1.00	33.84	38.16	5.1.2	08	
03, DESARROLLO REGIONAL Y MEDIO AMBIENTE	05, TLALTENANGO	SEPLADER	PROGRAMA DE DESARROLLO DE ZONAS PRIORITARIAS	ALCANTARILLADO	CONSTRUCCIÓN DE SISTEMA	CONSTRUCCIÓN DE RED DE DRENAJE EN LA COMUNIDAD DE ALTAMIRA	TEPECHITLÁN	ALTAMIRA	ENE-2011	DIC-2011	400,000.00	-	287,668.00	112,332.00	-	-	400,000.00	-	287,668.00	112,332.00	-	-	100.00%	100.00%	SISTEMA	1	1.00	21	21	5.1.2	08	
03, DESARROLLO REGIONAL Y MEDIO AMBIENTE	05, TLALTENANGO	SEPLADER	PROGRAMA DE DESARROLLO DE ZONAS PRIORITARIAS	ALCANTARILLADO	LETRINIZACIÓN	CONSTRUCCIÓN DE LETRINAS HÚMEDAS	TEÚL DE GONZÁLEZ ORTEGA	LA PRESA	ENE-2011	DIC-2011	111,360.00	-	55,680.00	55,680.00	-	-	111,360.00	-	55,680.00	55,680.00	-	-	100.00%	100.00%	OBRA	1	1.00	40	40	5.1.2	08	
03, DESARROLLO REGIONAL Y MEDIO AMBIENTE	05, TLALTENANGO	SEPLADER	PROGRAMA DE DESARROLLO DE ZONAS PRIORITARIAS	ALCANTARILLADO	LETRINIZACIÓN	CONSTRUCCIÓN DE LETRINAS HÚMEDAS	TEÚL DE GONZÁLEZ ORTEGA	PALO ALTO	ENE-2011	DIC-2011	74,240.00	-	37,120.00	37,120.00	-	-	74,240.00	-	37,120.00	37,120.00	-	-	100.00%	100.00%	OBRA	1	1.00	63	63	5.1.2	08	
03, DESARROLLO REGIONAL Y MEDIO AMBIENTE	05, TLALTENANGO	SEPLADER	PROGRAMA DE DESARROLLO DE ZONAS PRIORITARIAS	ALCANTARILLADO	LETRINIZACIÓN	CONSTRUCCIÓN DE LETRINAS HÚMEDAS	TEÚL DE GONZÁLEZ ORTEGA	LA LOBERA	ENE-2011	DIC-2011	74,240.00	-	37,120.00	37,120.00	-	-	74,240.00	-	37,120.00	37,120.00	-	-	100.00%	100.00%	OBRA	1	1.00	25	25	5.1.2	08	
03, DESARROLLO REGIONAL Y MEDIO AMBIENTE	05, TLALTENANGO	SEPLADER	PROGRAMA DE DESARROLLO DE ZONAS PRIORITARIAS	ALCANTARILLADO	LETRINIZACIÓN	CONSTRUCCIÓN DE LETRINAS HÚMEDAS	TEÚL DE GONZÁLEZ ORTEGA	ROSA MARÍA	ENE-2011	DIC-2011	74,240.00	-	37,120.00	37,120.00	-	-	74,240.00	-	37,120.00	37,120.00	-	-	100.00%	100.00%	OBRA	1	1.00	12	13	5.1.2	08	
03, DESARROLLO REGIONAL Y MEDIO AMBIENTE	05, TLALTENANGO	SEPLADER	PROGRAMA DE DESARROLLO DE ZONAS PRIORITARIAS	ALCANTARILLADO	LETRINIZACIÓN	CONSTRUCCIÓN DE LETRINAS HÚMEDAS	TEÚL DE GONZÁLEZ ORTEGA	LAS PLAYAS	ENE-2011	DIC-2011	55,680.00	-	27,840.00	27,840.00	-	-	55,680.00	-	27,840.00	27,840.00	-	-	100.00%	100.00%	OBRA	1	1.00	6	7	5.1.2	08	
03, DESARROLLO REGIONAL Y MEDIO AMBIENTE	05, TLALTENANGO	SEPLADER	PROGRAMA DE DESARROLLO DE ZONAS PRIORITARIAS	AGUA POTABLE	REHABILITACIÓN	REHABILITACIÓN DEL SISTEMA DE AGUA POTABLE	TEÚL DE GONZÁLEZ ORTEGA	LOMA ALTA	ENE-2011	DIC-2011	60,912.00	-	30,456.00	30,456.00	-	-	60,912.00	-	30,456.00	30,456.00	-	-	100.00%	100.00%	OBRA	1	1.00	21	22	5.1.2	08	

SECRETARÍA DE PLANEACIÓN Y DESARROLLO REGIONAL
COMITÉ DE PLANEACIÓN PARA EL DESARROLLO DEL ESTADO DE ZACATECAS
SEGUNDO INFORME DE GOBIERNO
ANEXO TÉCNICO
CIERRE DE EJERCICIO 2011
EJE 5: ZACATECAS JUSTO

CEP2011

SECTOR	REGIÓN	DEPENDENCIA	FONDO O MODALIDAD DE INVERSIÓN	PROGRAMA	SUBPROGRAMA	DESCRIPCIÓN DE LA OBRA O ACCIÓN	MUNICIPIO	LOCALIDAD	FECHA DE: INICIO MMM/AAAA	FECHA DE: TERMINO MMM/AAAA	APROBADA TOTAL	APROBADA FEDERAL	APROBADA ESTATAL	APROBADA MUNICIPAL	APROBADA PARTICIP.	APROBADA OTROS	EJERCIDA TOTAL	EJERCIDA FEDERAL	EJERCIDA ESTATAL	EJERCIDA MUNICIPAL	EJERCIDA PARTICIP.	EJERCIDA OTROS	AVANCE % FINANCIERO	AVANCE % FÍSICO	METAS TOTALES UNIDAD DE MEDIDA	METAS TOTALES PROGRAMADAS	METAS TOTALES ALCANZADAS	BENEFICIARIOS HOMBRES	BENEFICIARIOS MUJERES	PED EJE/ LINEA ESTRATÉGICA/	NUMERO DEL PROYECTO	OBSERVACIONES
03, DESARROLLO REGIONAL Y MEDIO AMBIENTE	05, TLALTENANGO	SEPLADER	PROGRAMA DE DESARROLLO DE ZONAS PRIORITARIAS	ELECTRIFICACIÓN	RURAL AMPLIACIÓN	CONSTRUCCIÓN DE LÍNEA Y RED DE ENERGÍA ELÉCTRICA EN LA COMUNIDAD DE BANCO DE AGUA BLANCA	TLALTENANGO DE SÁNCHEZ ROMÁN	BANCO DE AGUA BLANCA	ENE-2011	DIC-2011	1,678,800.00	559,600.00	279,800.00	279,800.00	-	559,600.00	1,678,800.00	559,600.00	279,800.00	279,800.00	-	559,600.00	100.00%	100.00%	POSTES	35	35.00	77	114	5.1.2	08	
03, DESARROLLO REGIONAL Y MEDIO AMBIENTE	10, OJOCALIENTE	SEPLADER	PROGRAMA DE DESARROLLO DE ZONAS PRIORITARIAS	ALCANTARILLADO	CONSTRUCCIÓN	CONSTRUCCIÓN DE 11 BAÑOS DIGNOS	TRANCOSO	LLANO BLANCO	ENE-2011	DIC-2011	170,000.00	-	85,000.00	85,000.00	-	-	170,000.00	-	85,000.00	85,000.00	-	-	100.00%	100.00%	OBRA	1	1.00	22.09	24.91	5.1.2	08	
03, DESARROLLO REGIONAL Y MEDIO AMBIENTE	10, OJOCALIENTE	SEPLADER	PROGRAMA DE DESARROLLO DE ZONAS PRIORITARIAS	ALCANTARILLADO	AMPLIACIÓN	AMPLIACIÓN DE ALCANTARILLADO EN CALLE MALVAS	TRANCOSO	RUBÉN JARAMILLO	ENE-2011	DIC-2011	73,164.00	-	36,582.00	36,582.00	-	-	73,164.00	-	36,582.00	36,582.00	-	-	100.00%	100.00%	OBRA	1	1.00	112.33	126.67	5.1.2	08	
03, DESARROLLO REGIONAL Y MEDIO AMBIENTE	10, OJOCALIENTE	SEPLADER	PROGRAMA DE DESARROLLO DE ZONAS PRIORITARIAS	ALCANTARILLADO	AMPLIACIÓN	AMPLIACIÓN DE ALCANTARILLADO EN CALLE INSURGENTES	TRANCOSO	SAN SALVADOR	ENE-2011	DIC-2011	62,344.00	-	31,172.00	31,172.00	-	-	62,344.00	-	31,172.00	31,172.00	-	-	100.00%	100.00%	OBRA	1	1.00	74.26	83.74	5.1.2	08	
03, DESARROLLO REGIONAL Y MEDIO AMBIENTE	10, OJOCALIENTE	SEPLADER	PROGRAMA DE DESARROLLO DE ZONAS PRIORITARIAS	ALCANTARILLADO	AMPLIACIÓN	AMPLIACIÓN DE ALCANTARILLADO EN CALLE SAN MIGUEL	TRANCOSO	LA BLANQUITA	ENE-2011	DIC-2011	130,912.00	-	65,456.00	65,456.00	-	-	130,912.00	-	65,456.00	65,456.00	-	-	100.00%	100.00%	OBRA	1	1.00	270.72	305.28	5.1.2	08	
03, DESARROLLO REGIONAL Y MEDIO AMBIENTE	10, OJOCALIENTE	SEPLADER	PROGRAMA DE DESARROLLO DE ZONAS PRIORITARIAS	ALCANTARILLADO	CONSTRUCCIÓN	CONSTRUCCIÓN DE ALCANTARILLAS	TRANCOSO	SAN JOSÉ DEL CARMEN	ENE-2011	DIC-2011	127,934.00	-	63,967.00	63,967.00	-	-	127,934.00	-	63,967.00	63,967.00	-	-	100.00%	100.00%	OBRA	1	1.00	427.7	482.3	5.1.2	08	
03, DESARROLLO REGIONAL Y MEDIO AMBIENTE	10, OJOCALIENTE	SEPLADER	PROGRAMA DE DESARROLLO DE ZONAS PRIORITARIAS	AGUA POTABLE	AMPLIACIÓN	AMPLIACIÓN DE AGUA POTABLE EN CALLE DE LA CRUZ	TRANCOSO	SAN JOSÉ DEL CARMEN	ENE-2011	DIC-2011	25,626.00	-	12,813.00	12,813.00	-	-	25,626.00	-	12,813.00	12,813.00	-	-	100.00%	100.00%	OBRA	1	1.00	427.7	482.3	5.1.2	08	
03, DESARROLLO REGIONAL Y MEDIO AMBIENTE	10, OJOCALIENTE	SEPLADER	PROGRAMA DE DESARROLLO DE ZONAS PRIORITARIAS	AGUA POTABLE	AMPLIACIÓN	AMPLIACIÓN DE AGUA POTABLE EN PRIVADA MARTIN LÓPEZ	TRANCOSO	SAN JOSÉ DEL CARMEN	ENE-2011	DIC-2011	13,540.00	-	6,770.00	6,770.00	-	-	13,540.00	-	6,770.00	6,770.00	-	-	100.00%	100.00%	OBRA	1	1.00	427.7	482.3	5.1.2	08	
03, DESARROLLO REGIONAL Y MEDIO AMBIENTE	10, OJOCALIENTE	SEPLADER	PROGRAMA DE DESARROLLO DE ZONAS PRIORITARIAS	ELECTRIFICACIÓN	AMPLIACIÓN	AMPLIACIÓN DE ELECTRIFICACIÓN EN CALLE ALEMÁN	TRANCOSO	SAN JOSÉ DEL CARMEN	ENE-2011	DIC-2011	72,008.00	-	36,004.00	36,004.00	-	-	72,008.00	-	36,004.00	36,004.00	-	-	100.00%	100.00%	OBRA	1	1.00	427.7	482.3	5.1.2	08	
03, DESARROLLO REGIONAL Y MEDIO AMBIENTE	10, OJOCALIENTE	SEPLADER	PROGRAMA DE DESARROLLO DE ZONAS PRIORITARIAS	AGUA POTABLE	AMPLIACIÓN	AMPLIACIÓN DE AGUA POTABLE EN CALLE LA PAZ	TRANCOSO	SAN JOSÉ DEL CARMEN	ENE-2011	DIC-2011	24,177.00	-	12,088.50	12,088.50	-	-	24,177.00	-	12,088.50	12,088.50	-	-	100.00%	100.00%	OBRA	1	1.00	427.7	482.3	5.1.2	08	
03, DESARROLLO REGIONAL Y MEDIO AMBIENTE	10, OJOCALIENTE	SEPLADER	PROGRAMA DE DESARROLLO DE ZONAS PRIORITARIAS	ALCANTARILLADO	AMPLIACIÓN	AMPLIACIÓN DE ALCANTARILLADO EN CALLE LA PAZ	TRANCOSO	SAN JOSÉ DEL CARMEN	ENE-2011	DIC-2011	41,821.00	-	20,910.50	20,910.50	-	-	41,821.00	-	20,910.50	20,910.50	-	-	100.00%	100.00%	OBRA	1	1.00	427.7	482.3	5.1.2	08	
03, DESARROLLO REGIONAL Y MEDIO AMBIENTE	10, OJOCALIENTE	SEPLADER	PROGRAMA DE DESARROLLO DE ZONAS PRIORITARIAS	AGUA POTABLE	AMPLIACIÓN	AMPLIACIÓN DE AGUA POTABLE EN CALLE LÓPEZ MATEOS	TRANCOSO	SAN JOSÉ DEL CARMEN	ENE-2011	DIC-2011	27,082.00	-	13,541.00	13,541.00	-	-	27,082.00	-	13,541.00	13,541.00	-	-	100.00%	100.00%	OBRA	1	1.00	427.7	482.3	5.1.2	08	
03, DESARROLLO REGIONAL Y MEDIO AMBIENTE	01, FRESNILLO	SEPLADER	PROGRAMA DE DESARROLLO DE ZONAS PRIORITARIAS	ELECTRIFICACIÓN	RURAL AMPLIACIÓN	CONSTRUCCIÓN DE LA LÍNEA Y RED DE ENERGÍA ELÉCTRICA EN LA COMUNIDAD DE AMECA (LA HACIENDA)	VALPARAÍSO	AMECA (LA HACIENDA)	ENE-2011	DIC-2011	3,048,500.00	1,016,167.00	508,083.00	508,083.00	-	1,016,167.00	3,048,500.00	1,016,167.00	508,083.00	508,083.00	-	1,016,167.00	100.00%	100.00%	POSTES	30	30.00	60	90	5.1.2	08	
03, DESARROLLO REGIONAL Y MEDIO AMBIENTE	01, FRESNILLO	SEPLADER	PROGRAMA DE DESARROLLO DE ZONAS PRIORITARIAS	ELECTRIFICACIÓN	RURAL AMPLIACIÓN	CONSTRUCCIÓN DE LA LÍNEA Y RED DE ENERGÍA ELÉCTRICA EN LA COMUNIDAD DE CORRALITOS	VALPARAÍSO	CORRALITOS	ENE-2011	DIC-2011	2,481,000.00	827,000.00	413,500.00	413,500.00	-	827,000.00	2,481,000.00	827,000.00	413,500.00	413,500.00	-	827,000.00	100.00%	100.00%	POSTES	30	30.00	104	156	5.1.2	08	
03, DESARROLLO REGIONAL Y MEDIO AMBIENTE	01, FRESNILLO	SEPLADER	PROGRAMA DE DESARROLLO DE ZONAS PRIORITARIAS	ELECTRIFICACIÓN	RURAL AMPLIACIÓN	CONSTRUCCIÓN DE LA LÍNEA Y RED DE ENERGÍA ELÉCTRICA EN LA COMUNIDAD DE PUENTILLO	VALPARAÍSO	PUENTILLO	ENE-2011	DIC-2011	2,337,200.00	779,067.00	389,533.00	389,533.00	-	779,067.00	2,337,200.00	779,067.00	389,533.00	389,533.00	-	779,067.00	100.00%	100.00%	POSTES	20	20.00	50	75	5.1.2	08	
03, DESARROLLO REGIONAL Y MEDIO AMBIENTE	01, FRESNILLO	SEPLADER	PROGRAMA DE DESARROLLO DE ZONAS PRIORITARIAS	ELECTRIFICACIÓN	RURAL AMPLIACIÓN	CONSTRUCCIÓN DE LÍNEA Y RED DE ENERGÍA ELÉCTRICA EN LA COMUNIDAD DE EL PUENTILLO (EL JARALILLO)	VALPARAÍSO	EL PUENTILLO (EL JARALILLO)	--	--	3,257,500.00	1,085,833.00	542,917.00	542,917.00	-	1,085,833.00	-	-	-	-	-	-	-	-	POSTES	25	-	40	60	5.1.2	08	OBRA CANCELADA
03, DESARROLLO REGIONAL Y MEDIO AMBIENTE	01, FRESNILLO	SEPLADER	PROGRAMA DE DESARROLLO DE ZONAS PRIORITARIAS	ELECTRIFICACIÓN	RURAL AMPLIACIÓN	CONSTRUCCIÓN DE LÍNEA Y RED DE ENERGÍA ELÉCTRICA EN LA COMUNIDAD DE ACATITA DE AMECA	VALPARAÍSO	ACATITA DE AMECA	ENE-2011	DIC-2011	2,481,000.00	827,000.00	413,500.00	413,500.00	-	827,000.00	2,481,000.00	827,000.00	413,500.00	413,500.00	-	827,000.00	100.00%	100.00%	POSTES	30	30.00	60	90	5.1.2	08	
03, DESARROLLO REGIONAL Y MEDIO AMBIENTE	01, FRESNILLO	SEPLADER	PROGRAMA DE DESARROLLO DE ZONAS PRIORITARIAS	ELECTRIFICACIÓN	RURAL AMPLIACIÓN	CONSTRUCCIÓN DE RED Y RED DE ENERGÍA ELÉCTRICA EN LA COMUNIDAD DE AMECA EL VIEJO	VALPARAÍSO	AMECA EL VIEJO	ENE-2011	DIC-2011	1,073,500.00	357,833.00	178,917.00	178,917.00	-	357,833.00	1,073,500.00	357,833.00	178,917.00	178,917.00	-	357,833.00	100.00%	100.00%	POSTES	36	36.00	40	60	5.1.2	08	
03, DESARROLLO REGIONAL Y MEDIO AMBIENTE	01, FRESNILLO	SEPLADER	PROGRAMA DE DESARROLLO DE ZONAS PRIORITARIAS	AGUA POTABLE	CONSTRUCCIÓN DE SISTEMA	CONSTRUCCIÓN DE RED DE AGUA POTABLE	VILLA DE COS	EL SOCORRO	ENE-2011	DIC-2011	70,124.00	-	35,062.00	35,062.00	-	-	70,124.00	-	35,062.00	35,062.00	-	-	100.00%	100.00%	OBRA	1	1.00	40.42	45.58	5.1.2	08	
03, DESARROLLO REGIONAL Y MEDIO AMBIENTE	01, FRESNILLO	SEPLADER	PROGRAMA DE DESARROLLO DE ZONAS PRIORITARIAS	AGUA POTABLE	CONSTRUCCIÓN DE SISTEMA	CONSTRUCCIÓN DE RED DE AGUA POTABLE	VILLA DE COS	ÚRSULO A. GARCÍA	ENE-2011	DIC-2011	89,206.00	-	44,603.00	44,603.00	-	-	89,206.00	-	44,603.00	44,603.00	-	-	100.00%	100.00%	OBRA	1	1.00	17.39	19.61	5.1.2	08	
03, DESARROLLO REGIONAL Y MEDIO AMBIENTE	01, FRESNILLO	SEPLADER	PROGRAMA DE DESARROLLO DE ZONAS PRIORITARIAS	AGUA POTABLE	AMPLIACIÓN DE SISTEMA	SUMINISTRO DE TANQUE ELEVADO DE 30 M 3	VILLA DE COS	TENANGO	ENE-2011	DIC-2011	323,810.00	-	161,905.00	161,905.00	-	-	323,810.00	-	161,905.00	161,905.00	-	-	100.00%	100.00%	ACCIÓN	1	1.00	32.9	37.1	5.1.2	08	

ANEXO TÉCNICO

GOBIERNO DEL ESTADO 2010-2016 | ZACATECAS CONTIGO EN MOVIMIENTO

SECRETARÍA DE PLANEACIÓN Y DESARROLLO REGIONAL
COMITÉ DE PLANEACIÓN PARA EL DESARROLLO DEL ESTADO DE ZACATECAS
SEGUNDO INFORME DE GOBIERNO
ANEXO TÉCNICO
CIERRE DE EJERCICIO 2011
EJE 5: ZACATECAS JUSTO

COPLADEZ

CEP2011

SECTOR	REGIÓN	DEPENDENCIA	FONDO O MODALIDAD DE INVERSIÓN	PROGRAMA	SUBPROGRAMA	DESCRIPCIÓN DE LA OBRA O ACCIÓN	MUNICIPIO	LOCALIDAD	FECHA DE:		ESTRUCTURA FINANCIERA 2011 (PESOS) APROBADA						ESTRUCTURA FINANCIERA 2011 (PESOS) EJERCIDA						AVANCE %		METAS TOTALES			BENEFICIARIOS		PED EJE/LÍNEA ESTRATÉGICA/	NUMERO DEL PROYECTO	OBSERVACIONES
									INICIO MM/M/AAAA	TERMINO MM/M/AAAA	TOTAL	FEDERAL	ESTATAL	MUNICIPAL	PARTICIP.	OTROS	TOTAL	FEDERAL	ESTATAL	MUNICIPAL	PARTICIP.	OTROS	FINANCIERO	FÍSICO	UNIDAD DE MEDIDA	PROGRAMADAS	ALCANZADAS	HOMBRES	MUJERES			
03, DESARROLLO REGIONAL Y MEDIO AMBIENTE	01, FRESNILLO	SEPLADER	PROGRAMA DE DESARROLLO DE ZONAS PRIORITARIAS	AGUA POTABLE	EQUIPAMIENTO/ELECTRIFICACIÓN	CONSTRUCCIÓN DE SUB ESTACIÓN ELÉCTRICA PARA POZO DE AGUA POTABLE	VILLA DE COS	TENANGO	ENE-2011	DIC-2011	214,860.00	-	107,430.00	107,430.00	-	-	214,860.00	-	107,430.00	107,430.00	-	-	100.00%	100.00%	OBRA	1	1.00	32.9	37.1	5.1.2	08	
03, DESARROLLO REGIONAL Y MEDIO AMBIENTE	01, FRESNILLO	SEPLADER	PROGRAMA DE DESARROLLO DE ZONAS PRIORITARIAS	AGUA POTABLE	CONSTRUCCIÓN DE SISTEMA	CONSTRUCCIÓN DE RED DE AGUA POTABLE	VILLA DE COS	TENANGO	ENE-2011	DIC-2011	261,294.00	-	130,647.00	130,647.00	-	-	261,294.00	-	130,647.00	130,647.00	-	-	100.00%	100.00%	OBRA	1	1.00	32.9	37.1	5.1.2	08	
03, DESARROLLO REGIONAL Y MEDIO AMBIENTE	04, PINOS	SEPLADER	PROGRAMA DE DESARROLLO DE ZONAS PRIORITARIAS	ELECTRIFICACIÓN	RURAL AMPLIACIÓN	ELECTRIFICACIÓN DE LA COMUNIDAD.	VILLA GARCÍA	CHUPADEROS	ENE-2011	DIC-2011	232,000.00	-	116,000.00	116,000.00	-	-	232,000.00	-	116,000.00	116,000.00	-	-	100.00%	100.00%	SISTEMA	1	1.00	10	10	5.1.2	08	
03, DESARROLLO REGIONAL Y MEDIO AMBIENTE	04, PINOS	SEPLADER	PROGRAMA DE DESARROLLO DE ZONAS PRIORITARIAS	ALCANTARILLADO	AMPLIACIÓN DE SISTEMA	DRENAJE Y ALCANTARILLADO DE LA COMUNIDAD.	VILLA GARCÍA	SAN AGUSTÍN (LOS CUEVAS)	ENE-2011	DIC-2011	310,000.00	-	155,000.00	155,000.00	-	-	310,000.00	-	155,000.00	155,000.00	-	-	100.00%	100.00%	SISTEMA	1	1.00	13	15	5.1.2	08	
03, DESARROLLO REGIONAL Y MEDIO AMBIENTE	04, PINOS	SEPLADER	PROGRAMA DE DESARROLLO DE ZONAS PRIORITARIAS	ALCANTARILLADO	AMPLIACIÓN DE SISTEMA	DRENAJE Y ALCANTARILLADO DE LA COMUNIDAD.	VILLA GARCÍA	EL PRECIADO	ENE-2011	DIC-2011	181,094.00	-	90,547.00	90,547.00	-	-	181,094.00	-	90,547.00	90,547.00	-	-	100.00%	100.00%	SISTEMA	1	1.00	28	21	5.1.2	08	
03, DESARROLLO REGIONAL Y MEDIO AMBIENTE	04, PINOS	SEPLADER	PROGRAMA DE DESARROLLO DE ZONAS PRIORITARIAS	ELECTRIFICACIÓN	RURAL AMPLIACIÓN	CONSTRUCCIÓN DE RED DE ENERGÍA ELÉCTRICA EN LA COMUNIDAD DEL VERDE (EL SOCORRO)	VILLA HIDALGO	EL VERDE (EL SOCORRO)	ENE-2011	DIC-2011	177,000.00	59,000.00	29,500.00	29,500.00	-	59,000.00	177,000.00	59,000.00	29,500.00	29,500.00	-	59,000.00	100.00%	100.00%	POSTES	6	6.00	10	20	5.1.2	08	
03, DESARROLLO REGIONAL Y MEDIO AMBIENTE	06, JEREZ	SEPLADER	PROGRAMA DE DESARROLLO DE ZONAS PRIORITARIAS	AGUA POTABLE	CONSTRUCCIÓN DE SISTEMA	CONSTRUCCIÓN DE LÍNEA CONDUCCIÓN DE RED DE DISTRIBUCIÓN, COLOCACIÓN DE TANQUE ELEVADO CASETA DE CONTROLES, ELECTRIFICACIÓN Y EQUIPAMIENTO DE POZO	VILLANUEVA	LAS PILAS	ENE-2011	DIC-2011	693,944.00	-	346,972.00	346,972.00	-	-	693,944.00	-	346,972.00	346,972.00	-	-	100.00%	100.00%	OBRA	1	1.00	27.73	31.27	5.1.2	08	
03, DESARROLLO REGIONAL Y MEDIO AMBIENTE	07, MAZAPIL	SEPLADER	PROGRAMA DE DESARROLLO DE ZONAS PRIORITARIAS	AGUA POTABLE	AMPLIACIÓN DE SISTEMA	REHABILITACIÓN DE RED DE AGUA POTABLE EN LA COMUNIDAD.	MELCHOR OCAMPO	SAN MIGUEL	--	--	-	-	-	-	-	-	-	-	-	-	-	-	-	-	SISTEMA	2	-	72	62	5.1.3	08	OBRA CANCELADA
03, DESARROLLO REGIONAL Y MEDIO AMBIENTE	07, MAZAPIL	SEPLADER	PROGRAMA DE DESARROLLO DE ZONAS PRIORITARIAS	AGUA POTABLE	AMPLIACIÓN DE SISTEMA	LÍNEA DE CONDUCCIÓN, REBOMBEOS Y DEPOSITO PARA LOS SISTEMAS DE AGUA POTABLE DE TIERRA Y LIBERTAD, MELCHOR OCAMPO Y LA MORITA	MELCHOR OCAMPO	CABECERA MUNICIPAL	ENE-2011	DIC-2011	250,000.00	-	125,000.00	125,000.00	-	-	163,840.00	-	163,840.00	-	-	-	65.54%	-	SISTEMA	2	-	72	62	5.1.3	08	NO EXISTE AVANCE FÍSICO DE LA OBRA YA QUE EL RECURSO SE LIBERO EN DESTIEMPO
03, DESARROLLO REGIONAL Y MEDIO AMBIENTE	12, COBERTURA ESTATAL	SISTEMA ESTATAL DIF	RECURSOS PROPIOS	ASISTENCIA SOCIAL Y SERVICIOS COMUNITARIOS	ASISTENCIA SOCIAL A LA NIÑEZ	ATENCIÓN INTEGRAL A NIÑAS Y NIÑOS EN LA CASA CUNA PLACIDO DOMINGO	COBERTURA ESTATAL	VARIAS	ENE-2011	DIC-2011	1,050,900.00	-	1,050,900.00	-	-	-	1,063,724.54	-	1,063,724.54	-	-	-	101.22%	80.00%	PERSONA	40	32.00	15	17	5.2.1	01	OFICIO DE AMPLIACIÓN EN TRAMITE, LAS METAS PROGRAMADAS FUERON PROYECTADAS Y SON VARIABLES DEBIDO AL TIPO DE META
03, DESARROLLO REGIONAL Y MEDIO AMBIENTE	12, COBERTURA ESTATAL	SISTEMA ESTATAL DIF	RECURSOS PROPIOS	ASISTENCIA SOCIAL Y SERVICIOS COMUNITARIOS	ASISTENCIA SOCIAL A LA NIÑEZ	ATENCIÓN INTEGRAL A NIÑAS Y NIÑOS DE LA CASA HOGAR SAÍN ALTO	COBERTURA ESTATAL	VARIAS	ENE-2011	DIC-2011	974,100.00	-	974,100.00	-	-	-	967,206.13	-	967,206.13	-	-	-	99.29%	58.00%	PERSONA	50	29.00	14	15	5.2.1	01	SALDO TRANSFERIDO A LA CASA CUNA PLACIDO DOMINGO
03, DESARROLLO REGIONAL Y MEDIO AMBIENTE	12, COBERTURA ESTATAL	SISTEMA ESTATAL DIF	RECURSOS PROPIOS	ASISTENCIA SOCIAL Y SERVICIOS COMUNITARIOS	ASISTENCIA SOCIAL A LA NIÑEZ	ATENCIÓN EDUCATIVA A NIÑAS Y NIÑOS DE LOCALIDADES MARGINADAS A TRAVÉS DE LOS CENTROS DE ATENCIÓN INFANTIL COMUNITARIOS (CAIC'S)	COBERTURA ESTATAL	VARIAS	ENE-2011	DIC-2011	344,000.00	-	344,000.00	-	-	-	341,486.40	-	341,486.40	-	-	-	99.27%	100.00%	PROYECTO	1	1.00	365	297	5.2.1	01	SALDO TRANSFERIDO A LA CASA CUNA PLACIDO DOMINGO
03, DESARROLLO REGIONAL Y MEDIO AMBIENTE	12, COBERTURA ESTATAL	SISTEMA ESTATAL DIF	RECURSOS PROPIOS	ASISTENCIA SOCIAL Y SERVICIOS COMUNITARIOS	ASISTENCIA SOCIAL A LA NIÑEZ	PROMOCIÓN Y ATENCIÓN A LA SALUD DE LAS NIÑAS Y LOS NIÑOS	COBERTURA ESTATAL	VARIAS	ENE-2011	DIC-2011	32,653.00	-	32,653.00	-	-	-	30,238.76	-	30,238.76	-	-	-	92.61%	100.00%	PROYECTO	1	1.00	7355	11870	5.2.1	01	SALDO REDUCIDO DEL PRESUPUESTO
03, DESARROLLO REGIONAL Y MEDIO AMBIENTE	12, COBERTURA ESTATAL	SISTEMA ESTATAL DIF	RECURSOS PROPIOS	ASISTENCIA SOCIAL Y SERVICIOS COMUNITARIOS	ASISTENCIA SOCIAL A LA NIÑEZ	ASESORÍA Y APOYO A NIÑAS Y NIÑOS TRABAJADORES	COBERTURA ESTATAL	VARIAS	ENE-2011	DIC-2011	293,000.00	-	293,000.00	-	-	-	292,800.00	-	292,800.00	-	-	-	99.93%	100.00%	PROYECTO	1	1.00	10179	13534	5.2.1	01	SALDO REDUCIDO DEL PRESUPUESTO
03, DESARROLLO REGIONAL Y MEDIO AMBIENTE	12, COBERTURA ESTATAL	SISTEMA ESTATAL DIF	RECURSOS PROPIOS	ASISTENCIA SOCIAL Y SERVICIOS COMUNITARIOS	ASISTENCIA SOCIAL A LA NIÑEZ	ATENCIÓN A LA MIGRACIÓN INFANTIL NO ACOMPAÑADA	COBERTURA ESTATAL	VARIAS	ENE-2011	DIC-2011	53,333.00	-	53,333.00	-	-	-	50,854.54	-	50,854.54	-	-	-	95.35%	100.00%	PROYECTO	1	1.00	2127	3113	5.2.1	01	SALDO REDUCIDO DEL PRESUPUESTO
03, DESARROLLO REGIONAL Y MEDIO AMBIENTE	12, COBERTURA ESTATAL	SISTEMA ESTATAL DIF	RECURSOS PROPIOS	ASISTENCIA SOCIAL Y SERVICIOS COMUNITARIOS	ASISTENCIA SOCIAL A LA JUVENTUD	PROMOCIÓN PARA LA PREVENCIÓN DE RIESGOS PSICOSOCIALES EN ADOLESCENTES (PREVERP)	COBERTURA ESTATAL	VARIAS	ENE-2011	DIC-2011	10,000.00	-	10,000.00	-	-	-	4,859.28	-	4,859.28	-	-	-	48.59%	100.00%	PROYECTO	1	1.00	7570	8748	5.2.1	01	SALDO REDUCIDO DEL PRESUPUESTO
03, DESARROLLO REGIONAL Y MEDIO AMBIENTE	12, COBERTURA ESTATAL	SISTEMA ESTATAL DIF	RECURSOS PROPIOS	ASISTENCIA SOCIAL Y SERVICIOS COMUNITARIOS	DESARROLLO COMUNITARIO	PROMOCIÓN DEL BUEN TRATO EN LA FAMILIA	COBERTURA ESTATAL	VARIAS	ENE-2011	DIC-2011	37,000.00	-	37,000.00	-	-	-	31,225.23	-	31,225.23	-	-	-	84.39%	100.00%	PROYECTO	1	1.00	1367	2395	5.2.1	01	SALDO REDUCIDO DEL PRESUPUESTO
03, DESARROLLO REGIONAL Y MEDIO AMBIENTE	12, COBERTURA ESTATAL	SISTEMA ESTATAL DIF	RAMO 33. FAM/ RECURSOS PROPIOS	ASISTENCIA SOCIAL Y SERVICIOS COMUNITARIOS	ASISTENCIA SOCIAL A LA NIÑEZ	NIÑOS Y NIÑAS ADOLESCENTES EN ESCENARIOS DE CRIMEN ORGANIZADO	COBERTURA ESTATAL	VARIAS	NOV-2011	DIC-2011	360,000.00	360,000.00	-	-	-	-	360,000.00	360,000.00	-	-	-	-	100.00%	100.00%	PROYECTO	1	1.00	3000	3000	5.2.1	01	
03, DESARROLLO REGIONAL Y MEDIO AMBIENTE	12, COBERTURA ESTATAL	SISTEMA ESTATAL DIF	RECURSOS PROPIOS	ASISTENCIA SOCIAL Y SERVICIOS COMUNITARIOS	ASISTENCIA SOCIAL A LA NIÑEZ	CONCURSO BINACIONAL DE DIBUJO "DIBUJANDO UNA HISTORIA DE MIGRACIÓN"	COBERTURA ESTATAL	VARIAS	SEP-2011	DIC-2011	27,500.00	-	27,500.00	-	-	-	23,396.92	-	23,396.92	-	-	-	85.08%	100.00%	PROYECTO	1	1.00	1347	1095	5.2.1	01	OFICIO DE CANCELACIÓN PARCIAL EN TRAMITE
03, DESARROLLO REGIONAL Y MEDIO AMBIENTE	12, COBERTURA ESTATAL	SISTEMA ESTATAL DIF	RECURSO FEDERAL (DIF NACIONAL)	ASISTENCIA SOCIAL Y SERVICIOS COMUNITARIOS	ASISTENCIA SOCIAL A LA NIÑEZ	NIÑAS Y NIÑOS JUNTOS POR NUESTROS DERECHOS	COBERTURA ESTATAL	VARIAS	DIC-2011	DIC-2011	111,600.00	111,600.00	-	-	-	-	111,600.00	111,600.00	-	-	-	-	100.00%	100.00%	PROYECTO	1	1.00	4200	5800	5.2.1	01	

SECRETARÍA DE PLANEACIÓN Y DESARROLLO REGIONAL
COMITÉ DE PLANEACIÓN PARA EL DESARROLLO DEL ESTADO DE ZACATECAS
SEGUNDO INFORME DE GOBIERNO
ANEXO TÉCNICO
CIERRE DE EJERCICIO 2011
EJE 5: ZACATECAS JUSTO

CEP2011

SECTOR	REGIÓN	DEPENDENCIA	FONDO O MODALIDAD DE INVERSIÓN	PROGRAMA	SUBPROGRAMA	DESCRIPCIÓN DE LA OBRA O ACCIÓN	MUNICIPIO	LOCALIDAD	FECHA DE:		ESTRUCTURA FINANCIERA 2011 (PESOS) APROBADA						ESTRUCTURA FINANCIERA 2011 (PESOS) EJERCIDA						AVANCE %		METAS TOTALES			BENEFICIARIOS		PED EJE/ LINEA ESTRATÉGICA/	NUMERO DEL PROYECTO	OBSERVACIONES
									INICIO MMM/AAAA	TERMINO MMM/AAAA	TOTAL	FEDERAL	ESTATAL	MUNICIPAL	PARTICIP.	OTROS	TOTAL	FEDERAL	ESTATAL	MUNICIPAL	PARTICIP.	OTROS	FINANCIERO	FÍSICO	UNIDAD DE MEDIDA	PROGRAMADAS	ALCANZADAS	HOMBRES	MUJERES			
03, DESARROLLO REGIONAL Y MEDIO AMBIENTE	12, COBERTURA ESTATAL	SISTEMA ESTATAL DIF	RECURSO FEDERAL (DIF NACIONAL)	ASISTENCIA SOCIAL Y SERVICIOS COMUNITARIOS	ASISTENCIA SOCIAL A LA NIÑEZ	REMODELACIÓN DE 25 CENTROS DE ASISTENCIA INFANTIL COMUNITARIOS (CAIC'S)	COBERTURA ESTATAL	VARIAS	DIC-2011	DIC-2011	54,625.00	54,625.00	-	-	-	-	54,625.00	54,625.00	-	-	-	-	100.00%	100.00%	OBRA	25	25.00	327	341	5.2.1	01	
03, DESARROLLO REGIONAL Y MEDIO AMBIENTE	12, COBERTURA ESTATAL	SISTEMA ESTATAL DIF	RECURSO FEDERAL (DIF NACIONAL)	ASISTENCIA SOCIAL Y SERVICIOS COMUNITARIOS	ASISTENCIA SOCIAL A LA NIÑEZ	EQUIPAMIENTO DE CENTROS PAMAR	COBERTURA ESTATAL	VARIAS	DIC-2011	DIC-2011	388,000.00	388,000.00	-	-	-	-	388,000.00	388,000.00	-	-	-	-	100.00%	100.00%	PROYECTO	1	1.00	7848	9592	5.2.1	01	
03, DESARROLLO REGIONAL Y MEDIO AMBIENTE	12, COBERTURA ESTATAL	SISTEMA ESTATAL DIF	RECURSO FEDERAL (DIF NACIONAL)	ASISTENCIA SOCIAL Y SERVICIOS COMUNITARIOS	ASISTENCIA SOCIAL A LA NIÑEZ	EQUIPAMIENTO Y PUESTA EN OPERACIÓN DEL CENTRO COMUNITARIO DE ATENCIÓN A LA MIGRACIÓN INFANTIL NO ACOMPAÑADA	COBERTURA ESTATAL	VARIAS	DIC-2011	DIC-2011	84,773.00	84,773.00	-	-	-	-	84,773.00	84,773.00	-	-	-	-	100.00%	100.00%	PROYECTO	1	1.00	40	60	5.2.1	01	
03, DESARROLLO REGIONAL Y MEDIO AMBIENTE	12, COBERTURA ESTATAL	SISTEMA ESTATAL DIF	RECURSO FEDERAL (DIF NACIONAL)	ASISTENCIA SOCIAL Y SERVICIOS COMUNITARIOS	ASISTENCIA SOCIAL A LA NIÑEZ	ATENCIÓN A LA MIGRACIÓN INFANTIL NO ACOMPAÑADA/JERE ESTRATEGIA DE PREVENCIÓN Y ATENCIÓN A NIÑAS, NIÑOS Y ADOLESCENTES MIGRANTES Y REPATRIADOS NO ACOMPAÑADOS	COBERTURA ESTATAL	VARIAS	DIC-2011	DIC-2011	63,200.00	63,200.00	-	-	-	-	63,200.00	63,200.00	-	-	-	-	100.00%	100.00%	PROYECTO	1	1.00	158	230	5.2.1	01	
03, DESARROLLO REGIONAL Y MEDIO AMBIENTE	12, COBERTURA ESTATAL	SISTEMA ESTATAL DIF	RECURSO FEDERAL (DIF NACIONAL)	ASISTENCIA SOCIAL Y SERVICIOS COMUNITARIOS	ASISTENCIA SOCIAL A LA NIÑEZ	NIÑAS , NIÑOS, ADOLESCENTES Y PADRES DE FAMILIA UNIDOS POR EL BUEN TRATO	COBERTURA ESTATAL	VARIAS	DIC-2011	DIC-2011	83,400.00	83,400.00	-	-	-	-	83,400.00	83,400.00	-	-	-	-	100.00%	100.00%	PROYECTO	1	1.00	400	580	5.2.1	01	
03, DESARROLLO REGIONAL Y MEDIO AMBIENTE	12, COBERTURA ESTATAL	SISTEMA ESTATAL DIF	RECURSO FEDERAL (DIF NACIONAL)	ASISTENCIA SOCIAL Y SERVICIOS COMUNITARIOS	ASISTENCIA SOCIAL A LA NIÑEZ	FORTALECIMIENTO PARA LA PREVENCIÓN DE RIESGOS PSICOSOCIALES/ADICCIONES	COBERTURA ESTATAL	VARIAS	DIC-2011	DIC-2011	79,550.00	79,550.00	-	-	-	-	79,550.00	79,550.00	-	-	-	-	100.00%	100.00%	PROYECTO	1	1.00	2000	2030	5.2.1	01	
03, DESARROLLO REGIONAL Y MEDIO AMBIENTE	12, COBERTURA ESTATAL	SISTEMA ESTATAL DIF	RECURSO FEDERAL (DIF NACIONAL)	ASISTENCIA SOCIAL Y SERVICIOS COMUNITARIOS	ASISTENCIA SOCIAL A LA NIÑEZ	EQUIPAMIENTO DEL CENTRO ESTATAL DE ATENCIÓN A LA MIGRACIÓN INFANTIL Y DOS CENTROS MUNICIPALES DE ATENCIÓN A LA MIGRACIÓN INFANTIL	COBERTURA ESTATAL	VARIAS	DIC-2011	DIC-2011	198,761.00	198,761.00	-	-	-	-	263,361.45	263,361.45	-	-	-	-	132.50%	100.00%	PROYECTO	3	3.00	700	1300	5.2.1	01	OFICIO DE AMPLIACIÓN EN TRAMITE
03, DESARROLLO REGIONAL Y MEDIO AMBIENTE	11, COBERTURA REGIONAL	SISTEMA ESTATAL DIF	RECURSOS PROPIOS	ASISTENCIA SOCIAL Y SERVICIOS COMUNITARIOS	DESARROLLO COMUNITARIO	OPERACIÓN DEL CENTRO DE ATENCIÓN A LA FAMILIA (CAF)	COBERTURA REGIONAL	VARIAS REGIÓN 8	ENE-2011	DIC-2011	28,653.00	-	28,653.00	-	-	-	14,141.68	-	14,141.68	-	-	-	49.35%	100.00%	PROYECTO	1	1.00	954	1428	5.2.1	01	SALDO REDUCIDO DEL PRESUPUESTO
04, EDUCACIÓN, CULTURA Y DEPORTE	12, COBERTURA ESTATAL	INJUZAC	PEO	ASISTENCIA SOCIAL Y SERVICIOS COMUNITARIOS	ASISTENCIA SOCIAL A LA JUVENTUD	ATENCIÓN INTEGRAL DE LA DEMANDAS JUVENILES	COBERTURA ESTATAL	VARIAS	--	--	31,973.00	-	31,973.00	-	-	-	-	-	-	-	-	-	-	-	ACCIÓN	12	-	3574	3006	5.2.1	02	SE CANCELO LA OBRA
04, EDUCACIÓN, CULTURA Y DEPORTE	12, COBERTURA ESTATAL	INJUZAC	PEO	ASISTENCIA SOCIAL Y SERVICIOS COMUNITARIOS	ASISTENCIA SOCIAL A LA JUVENTUD	CREACIÓN DE INSTANCIAS MUNICIPALES Y CENTROS INTERACTIVOS JUVENILES	COBERTURA ESTATAL	VARIAS	ENE-2011	DIC-2011	300,760.00	-	300,760.00	-	-	-	300,000.00	-	300,000.00	-	-	-	99.75%	100.00%	APOYO	78	78	9647	8406	5.2.1	02	CANCELACIÓN PARCIAL POR $760.00
04, EDUCACIÓN, CULTURA Y DEPORTE	12, COBERTURA ESTATAL	INJUZAC	PEO	ASISTENCIA SOCIAL Y SERVICIOS COMUNITARIOS	ASISTENCIA SOCIAL A LA JUVENTUD	RADIO PODER JOVEN	COBERTURA ESTATAL	VARIAS	--	--	10,000.00	-	10,000.00	-	-	-	-	-	-	-	-	-	-	-	PROGRAMA	12	-	3024	2677	5.2.1	02	SE CANCELO LA OBRA
04, EDUCACIÓN, CULTURA Y DEPORTE	12, COBERTURA ESTATAL	INJUZAC	PEO	ASISTENCIA SOCIAL Y SERVICIOS COMUNITARIOS	ASISTENCIA SOCIAL A LA JUVENTUD	EVENTOS JUVENILES	COBERTURA ESTATAL	VARIAS	ENE-2011	DIC-2011	102,401.00	-	102,401.00	-	-	-	1,412,316.00	-	1,412,316.00	-	-	-	1379.20%	1035.71%	PROGRAMAS	56	580	7107	6295	5.2.1	02	APROBACIÓN INICIAL POR $102,401 AMPLIACIÓN DE $1'000,000 AMPLIACIÓN DE $668,673 CANCELACIÓN PARCIAL $358,758
04, EDUCACIÓN, CULTURA Y DEPORTE	12, COBERTURA ESTATAL	INJUZAC	PEO	ASISTENCIA SOCIAL Y SERVICIOS COMUNITARIOS	ASISTENCIA SOCIAL A LA JUVENTUD	PREMIOS Y CONCURSOS JUVENILES	COBERTURA ESTATAL	VARIAS	ENE-2011	DIC-2011	180,000.00	-	180,000.00	-	-	-	103,000.00	-	103,000.00	-	-	-	57.22%	51.35%	EVENTO	37	19	15756	14207	5.2.1	02	CANCELACIÓN PARCIAL POR $77,000.00
04, EDUCACIÓN, CULTURA Y DEPORTE	12, COBERTURA ESTATAL	INJUZAC	PEO	ASISTENCIA SOCIAL Y SERVICIOS COMUNITARIOS	ASISTENCIA SOCIAL A LA JUVENTUD	TALLERES PRODUCTIVOS	COBERTURA ESTATAL	VARIAS	--	--	30,000.00	-	30,000.00	-	-	-	-	-	-	-	-	-	-	-	EVENTO	43	-	984	635	5.2.1	02	SE CANCELO LA OBRA
04, EDUCACIÓN, CULTURA Y DEPORTE	12, COBERTURA ESTATAL	INJUZAC	PEO	ASISTENCIA SOCIAL Y SERVICIOS COMUNITARIOS	ASISTENCIA SOCIAL A LA JUVENTUD	OTORGAMIENTO DE CRÉDITOS AL AUTOEMPLEO JUVENIL	COBERTURA ESTATAL	VARIAS	ENE-2011	DIC-2011	3,602,026.00	-	3,602,026.00	-	-	-	2,400,000.00	-	2,400,000.00	-	-	-	66.63%	90.28%	CRÉDITO	72	65	55	65	5.2.1	02	APROBACIÓN INICIAL POR $3,602,026.00 AMPLIACIÓN DE $147,214 CANCELACIÓN PARCIAL $1'349,240
04, EDUCACIÓN, CULTURA Y DEPORTE	12, COBERTURA ESTATAL	INJUZAC	PEO	ASISTENCIA SOCIAL Y SERVICIOS COMUNITARIOS	ASISTENCIA SOCIAL A LA JUVENTUD	OTORGAMIENTO DE CRÉDITOS DEL FONDO DE APOYO A PROYECTOS PRODUCTIVOS JUVENILES	COBERTURA ESTATAL	VARIAS	ENE-2011	DIC-2011	2,867,759.00	-	2,867,759.00	-	-	-	1,946,999.00	-	1,946,999.00	-	-	-	67.89%	95.00%	CRÉDITO	100	95	12	13	5.2.1	02	APROBACIÓN INICIAL POR $2,500,000 AMPLIACIÓN DE $367,759 CANCELACIÓN PARCIAL $920,760
04, EDUCACIÓN, CULTURA Y DEPORTE	12, COBERTURA ESTATAL	INJUZAC	PEO	ASISTENCIA SOCIAL Y SERVICIOS COMUNITARIOS	ASISTENCIA SOCIAL A LA JUVENTUD	OTORGAMIENTO DE BECAS A JÓVENES EN SERVICIO SOCIAL	COBERTURA ESTATAL	VARIAS	ENE-2011	DIC-2011	3,397,487.00	-	3,397,487.00	-	-	-	3,372,486.00	-	3,372,486.00	-	-	-	99.26%	100.00%	BECAS	2760	2760	1380	1380	5.2.1	02	APROBACIÓN INICIAL POR $2,791,000 AMPLIACIÓN DE $606,487 CANCELACIÓN PARCIAL $25,000
04, EDUCACIÓN, CULTURA Y DEPORTE	12, COBERTURA ESTATAL	INJUZAC	PEO	ASISTENCIA SOCIAL Y SERVICIOS COMUNITARIOS	ASISTENCIA SOCIAL A LA JUVENTUD	CENTROS DE INTEGRACIÓN JUVENIL A.C.	COBERTURA ESTATAL	VARIAS	ENE-2011	DIC-2011	589,202.00	-	589,202.00	-	-	-	589,202.00	-	589,202.00	-	-	-	100.00%	100.00%	CONVENIOS	1	1	300	200	5.2.1	02	
04, EDUCACIÓN, CULTURA Y DEPORTE	12, COBERTURA ESTATAL	INJUZAC	PEO	ASISTENCIA SOCIAL Y SERVICIOS COMUNITARIOS	ASISTENCIA SOCIAL A LA JUVENTUD	APOYOS A LA JUVENTUD	COBERTURA ESTATAL	VARIAS	ENE-2011	DIC-2011	850,000.00	-	850,000.00	-	-	-	335,027.00	-	335,027.00	-	-	-	39.41%	100.00%	PREMIOS	145	145	10294	9584	5.2.1	02	APROBACIÓN INICIAL POR $850,000.00 CANCELACIÓN PARCIAL $514,973.00
05, SALUD Y SEGURIDAD SOCIAL	12, COBERTURA ESTATAL	CEISD	ADMINISTRACIÓN DIRECTA	ASISTENCIA SOCIAL Y SERVICIOS COMUNITARIOS	DESARROLLO COMUNITARIO	CAPACITACIÓN PRODUCTIVA PARA EL AUTOEMPLEO	COBERTURA ESTATAL	VARIAS	ENE-2011	DIC-2011	225,000.00	-	225,000.00	-	-	-	132,200.00	-	132,200.00	-	-	-	58.76%	100.00%	CURSOS	15	15	125	125	5.2.1	01	SE REALIZO TRANSFERENCIA DE $49,000 A LA OBRA 2801002, SE REALIZO TRANSFERENCIA DE $3,686.00 A LA OBRA 2801003 Y SE REALIZO TRANSFERENCIA DE $40,113.60 A LA OBRA 2802002
05, SALUD Y SEGURIDAD SOCIAL	12, COBERTURA ESTATAL	CEISD	ADMINISTRACIÓN DIRECTA	ASISTENCIA SOCIAL Y SERVICIOS COMUNITARIOS	DESARROLLO COMUNITARIO	ENTREGA DE CRÉDITOS PARA PROYECTOS PRODUCTIVOS	COBERTURA ESTATAL	VARIAS	ENE-2011	DIC-2011	507,000.00	-	507,000.00	-	-	-	556,000.00	-	556,000.00	-	-	-	109.66%	100.00%	CRÉDITOS	125	125	60	65	5.2.1	01	SE REALIZO TRANSFERENCIA POSITIVA DE LA OBRA 2801001 POR $49,000.00

ANEXO TÉCNICO

SECRETARÍA DE PLANEACIÓN Y DESARROLLO REGIONAL
COMITÉ DE PLANEACIÓN PARA EL DESARROLLO DEL ESTADO DE ZACATECAS
SEGUNDO INFORME DE GOBIERNO
ANEXO TÉCNICO
CIERRE DE EJERCICIO 2011
EJE 5: ZACATECAS JUSTO

CEP2011

SECTOR	REGIÓN	DEPENDENCIA	FONDO O MODALIDAD DE INVERSIÓN	PROGRAMA	SUBPROGRAMA	DESCRIPCIÓN DE LA OBRA O ACCIÓN	MUNICIPIO	LOCALIDAD	FECHA DE:		ESTRUCTURA FINANCIERA 2011 (PESOS) APROBADA						ESTRUCTURA FINANCIERA 2011 (PESOS) EJERCIDA						AVANCE %		METAS TOTALES			BENEFICIARIOS		PED EJE/LINEA ESTRATÉGICA/	NUMERO DEL PROYECTO	OBSERVACIONES
									INICIO MM/M/AAAA	TERMINO MM/M/AAAA	TOTAL	FEDERAL	ESTATAL	MUNICIPAL	PARTICIP.	OTROS	TOTAL	FEDERAL	ESTATAL	MUNICIPAL	PARTICIP.	OTROS	FINANCIERO	FÍSICO	UNIDAD DE MEDIDA	PROGRAMADAS	ALCANZADAS	HOMBRES	MUJERES			
05, SALUD Y SEGURIDAD SOCIAL	12, COBERTURA ESTATAL	CEISD	ADMINISTRACIÓN DIRECTA	ASISTENCIA SOCIAL Y SERVICIOS COMUNITARIOS	DESARROLLO COMUNITARIO	APOYOS EXTRAORDINARIOS PARA LA SATISFACCIÓN DE NECESIDADES DE PERSONAS CON DISCAPACIDAD	COBERTURA ESTATAL	VARIAS	ENE-2011	DIC-2011	300,000.00	-	300,000.00	-	-	-	303,686.00	-	303,686.00	-	-	-	101.23%	100.00%	APOYO	120	121	60	60	5.2.1	01	SE REALIZO TRANSFERENCIA POSITIVA DE LA OBRA 2801001 POR $3,686.00
05, SALUD Y SEGURIDAD SOCIAL	12, COBERTURA ESTATAL	CEISD	ADMINISTRACIÓN DIRECTA	ASISTENCIA SOCIAL Y SERVICIOS COMUNITARIOS	DESARROLLO COMUNITARIO	ENTREGA DE APOYOS FUNCIONALES A PERSONAS CON DISCAPACIDAD	COBERTURA ESTATAL	VARIAS	ENE-2011	DIC-2011	4,496,641.00	-	4,496,641.00	-	-	-	4,691,825.00	-	4,691,825.00	-	-	-	104.34%	100.00%	APOYO	2500	2550	1050	1500	5.2.1	02	SE REALIZO TRANSFERENCIA PRESUPUESTAL POSITIVA DE OTRAS OBRAS Y ACCIONES POR $ 195,184.00
05, SALUD Y SEGURIDAD SOCIAL	12, COBERTURA ESTATAL	CEISD	ADMINISTRACIÓN DIRECTA	ASISTENCIA SOCIAL Y SERVICIOS COMUNITARIOS	DESARROLLO COMUNITARIO	ENTREGA DE BECAS PROBER PARA NIÑAS Y NIÑOS CON DISCAPACIDAD	COBERTURA ESTATAL	VARIAS	ENE-2011	DIC-2011	720,000.00	-	720,000.00	-	-	-	1,204,800.00	-	1,204,800.00	-	-	-	167.33%	80.00%	BECAS	2400	2420	100	100	5.2.1	02	SE REALIZO TRANSFERENCIA POSITIVA DE LA OBRA 2802003 POR $440,000.00, SE REALIZO TRANSFERENCIA POSITIVA DE LA OBRA 2801001 POR $40,113.60 Y TRANSFERENCIA DE OTRAS PARTIDAS POR $4,686.40.
05, SALUD Y SEGURIDAD SOCIAL	12, COBERTURA ESTATAL	CEISD	ADMINISTRACIÓN DIRECTA	ASISTENCIA SOCIAL Y SERVICIOS COMUNITARIOS	DESARROLLO COMUNITARIO	ENTREGA DE BECAS PARA FAMILIAS CON DOS O MAS MIEMBROS CON DISCAPACIDAD	COBERTURA ESTATAL	VARIAS	ENE-2011	DIC-2011	960,000.00	-	960,000.00	-	-	-	520,000.00	-	520,000.00	-	-	-	54.17%	80.00%	BECAS	2370	1872	85	85	5.2.1	02	SE REALIZO TRANSFERENCIA A LA OBRA 2802002 POR $440,000.00
05, SALUD Y SEGURIDAD SOCIAL	12, COBERTURA ESTATAL	CEISD	ADMINISTRACIÓN DIRECTA	ASISTENCIA SOCIAL Y SERVICIOS COMUNITARIOS	DESARROLLO COMUNITARIO	ADQUISICIÓN DE VEHÍCULO PARA EL TRASLADO A MUNICIPIOS	COBERTURA ESTATAL	VARIAS	ENE-2011	DIC-2011	900,000.00	-	900,000.00	-	-	-	1,080,000.00	-	1,080,000.00	-	-	-	120.00%	100.00%	VEHÍCULOS	4	4	2600	2600	5.2.1	03	SE REALIZO TRANSFERENCIA POSITIVA DE LA OBRA 2803002 POR $89,405.00 Y SE REAUZO TRANSFERENCIA POSITIVA DE OTRAS PARTIDAS POR $ 90595.00
05, SALUD Y SEGURIDAD SOCIAL	12, COBERTURA ESTATAL	CEISD	ADMINISTRACIÓN DIRECTA	ASISTENCIA SOCIAL Y SERVICIOS COMUNITARIOS	DESARROLLO COMUNITARIO	SENSIBILIZACIÓN A LA SOCIEDAD EN GENERAL EN EL TEMA DE DISCAPACIDAD	COBERTURA ESTATAL	VARIAS	ENE-2011	DIC-2011	1,891,359.00	-	1,891,359.00	-	-	-	1,801,954.00	-	1,801,954.00	-	-	-	95.27%	100.00%	CURSOS	128	130	28000	23000	5.2.1	03	SE REALIZO TRANSFERENCIA A LA OBRA 2803001 POR $89,405.00
05, SALUD Y SEGURIDAD SOCIAL	01, FRESNILLO	CEISD	ADMINISTRACIÓN DIRECTA	ASISTENCIA SOCIAL Y SERVICIOS COMUNITARIOS	DESARROLLO COMUNITARIO	APOYO A ONG APAC FRESNILLO	FRESNILLO	VARIAS	ENE-2011	DIC-2011	1,500,000.00	-	1,500,000.00	-	-	-	1,500,000.00	-	1,500,000.00	-	-	-	100.00%	100.00%	APOYO	12	12	80	50	5.2.1	02	
05, SALUD Y SEGURIDAD SOCIAL	08, ZACATECAS	CEISD	ADMINISTRACIÓN DIRECTA	ASISTENCIA SOCIAL Y SERVICIOS COMUNITARIOS	DESARROLLO COMUNITARIO	APOYO A ONG APAC ZACATECAS	ZACATECAS	VARIAS	ENE-2011	DIC-2011	4,500,000.00	-	4,500,000.00	-	-	-	4,500,000.00	-	4,500,000.00	-	-	-	100.00%	100.00%	APOYO	12	12	80	50	5.2.1	02	
05, SALUD Y SEGURIDAD SOCIAL	08, ZACATECAS	CEISD	ADMINISTRACIÓN DIRECTA	ASISTENCIA SOCIAL Y SERVICIOS COMUNITARIOS	DESARROLLO COMUNITARIO	APOYO A ONG IENLEC	ZACATECAS	VARIAS	ENE-2011	DIC-2011	1,500,000.00	-	1,500,000.00	-	-	-	3,017,000.00	-	3,017,000.00	-	-	-	201.13%	100.00%	APOYO	12	12	50	60	5.2.1	02	SE APROBÓ AMPLIACIÓN PRESUPUESTAL CON OFICIO DP-AM-063/11
03, DESARROLLO REGIONAL Y MEDIO AMBIENTE	12, COBERTURA ESTATAL	SISTEMA ESTATAL DIF	RECURSOS PROPIOS	ASISTENCIA SOCIAL Y SERVICIOS COMUNITARIOS	DESARROLLO COMUNITARIO	PROGRAMA ESTATAL DE ATENCIÓN A LAS MUJERES JEFAS DE FAMILIA "PRIMERO LAS MUJERES"	COBERTURA ESTATAL	VARIAS	ENE-2011	DIC-2011	18,000,000.00	-	18,000,000.00	-	-	-	17,302,435.67	-	17,302,435.67	-	-	-	96.12%	98.10%	APOYO	3525	3,458.00	0	3458	5.2.2		02	SALDO TRANSFERIDO AL PROYECTO 4
03, DESARROLLO REGIONAL Y MEDIO AMBIENTE	12, COBERTURA ESTATAL	SISTEMA ESTATAL DIF	RECURSOS PROPIOS	ASISTENCIA SOCIAL Y SERVICIOS COMUNITARIOS	ASISTENCIA SOCIAL A LA JUVENTUD	PREVENCIÓN Y ATENCIÓN DEL EMBARAZO EN ADOLESCENTES (PAIDEA)	COBERTURA ESTATAL	VARIAS	ENE-2011	DIC-2011	30,000.00	-	30,000.00	-	-	-	26,231.51	-	26,231.51	-	-	-	87.44%	100.00%	PROYECTO	1	1.00	1123	1663	5.2.2		02	SALDO TRANSFERIDO AL PROYECTO 4
03, DESARROLLO REGIONAL Y MEDIO AMBIENTE	12, COBERTURA ESTATAL	SISTEMA ESTATAL DIF	RECURSOS PROPIOS	ASISTENCIA SOCIAL Y SERVICIOS COMUNITARIOS	ASISTENCIA SOCIAL A LA SENECTUD	ATENCIÓN INTEGRAL A PERSONAS ADULTAS MAYORES DE LA TERCERA EDAD EN CASA DEL ABUELO	COBERTURA ESTATAL	VARIAS	ENE-2011	DIC-2011	1,663,750.00	-	1,663,750.00	-	-	-	2,254,692.73	-	2,254,692.73	-	-	-	135.52%	93.33%	PERSONA	60	56.00	25	31	5.2.3		03	OFICIO DE AMPLIACIÓN EN TRAMITE
03, DESARROLLO REGIONAL Y MEDIO AMBIENTE	12, COBERTURA ESTATAL	SISTEMA ESTATAL DIF	RECURSOS PROPIOS	ASISTENCIA SOCIAL Y SERVICIOS COMUNITARIOS	ASISTENCIA SOCIAL A LA SENECTUD	PROGRAMA "AL RESCATE DE LOS ABUELOS"	COBERTURA ESTATAL	VARIAS	ENE-2011	DIC-2011	15,000,000.00	-	15,000,000.00	-	-	-	14,392,058.48	-	14,392,058.48	-	-	-	95.95%	100.00%	APOYO	2956	2,956.00	938	2018	5.2.3		03	SALDO TRANSFERIDO A CASA DE LA TERCERA EDAD, CASA DEL ABUELO Y AL PROYECTO 4
03, DESARROLLO REGIONAL Y MEDIO AMBIENTE	12, COBERTURA ESTATAL	SISTEMA ESTATAL DIF	RECURSOS PROPIOS	ASISTENCIA SOCIAL Y SERVICIOS COMUNITARIOS	ASISTENCIA SOCIAL A LA SENECTUD	APOYO A LAS ACTIVIDADES DEL DÍA DEL ADULTO MAYOR	COBERTURA ESTATAL	VARIAS	AGO-2011	AGO-2011	96,000.00	-	96,000.00	-	-	-	159,503.55	-	159,503.55	-	-	-	166.15%	100.00%	EVENTO	1	1.00	300	700	5.2.3		03	OFICIO DE AMPLIACIÓN EN TRÁMITE
03, DESARROLLO REGIONAL Y MEDIO AMBIENTE	11, COBERTURA REGIONAL	SISTEMA ESTATAL DIF	RECURSOS PROPIOS	ASISTENCIA SOCIAL Y SERVICIOS COMUNITARIOS	ASISTENCIA SOCIAL A LA SENECTUD	ATENCIÓN A PERSONAS ADULTAS MAYORES EN LA ESTANCIA DE DÍA "CASA DEL ABUELO"	COBERTURA REGIONAL	VARIAS REGIÓN 8	ENE-2011	DIC-2011	1,361,250.00	-	1,361,250.00	-	-	-	1,400,228.15	-	1,400,228.15	-	-	-	102.86%	29.00%	PERSONA	300	87.00	34	53	5.2.3		03	OFICIO DE AMPLIACIÓN EN TRÁMITE
03, DESARROLLO REGIONAL Y MEDIO AMBIENTE	08, ZACATECAS	SISTEMA ESTATAL DIF	RAMO 33. FAM/ RECURSOS PROPIOS	ASISTENCIA SOCIAL Y SERVICIOS COMUNITARIOS	ASISTENCIA SOCIAL A LA SENECTUD	EQUIPAMIENTO DE LA COORDINACIÓN ESTATAL DEL PROGRAMA AL RESCATE DE LOS ABUELOS	ZACATECAS	ZACATECAS	OCT-2011	OCT-2011	198,758.00	198,758.00	-	-	-	-	198,761.07	198,761.07	-	-	-	-	100.00%	100.00%	PROYECTO	1	1.00	939	2017	5.2.3		03	
03, DESARROLLO REGIONAL Y MEDIO AMBIENTE	12, COBERTURA ESTATAL	SISTEMA ESTATAL DIF	RECURSOS PROPIOS	ASISTENCIA SOCIAL Y SERVICIOS COMUNITARIOS	DESARROLLO COMUNITARIO	ATENCIÓN A PERSONAS CON DISCAPACIDAD EN EL CENTRO DE REHABILITACIÓN Y EDUCACIÓN ESPECIAL CREE	COBERTURA ESTATAL	VARIAS	ENE-2011	DIC-2011	180,000.00	-	180,000.00	-	-	-	174,214.36	-	174,214.36	-	-	-	96.79%	100.00%	PROYECTO	1	1.00	603	7337	5.2.4		04	SALDO REDUCIDO DEL PRESUPUESTO
03, DESARROLLO REGIONAL Y MEDIO AMBIENTE	12, COBERTURA ESTATAL	SISTEMA ESTATAL DIF	RECURSOS PROPIOS	ASISTENCIA SOCIAL Y SERVICIOS COMUNITARIOS	DESARROLLO COMUNITARIO	ATENDER A LA POBLACIÓN VULNERABLE EN LA COORDINACIÓN DE ATENCIÓN CIUDADANA Y GESTIÓN SOCIAL	COBERTURA ESTATAL	VARIAS	ENE-2011	DIC-2011	529,500.00	-	529,500.00	-	-	-	529,212.10	-	529,212.10	-	-	-	99.95%	345.17%	APOYO	870	3,003.00	348	522	5.2.4		04	SALDO REDUCIDO DEL PRESUPUESTO
03, DESARROLLO REGIONAL Y MEDIO AMBIENTE	12, COBERTURA ESTATAL	SISTEMA ESTATAL DIF	RECURSOS PROPIOS	ASISTENCIA SOCIAL Y SERVICIOS COMUNITARIOS	DESARROLLO COMUNITARIO	PROGRAMAS Y EVENTOS ESPECIALES	COBERTURA ESTATAL	VARIAS	ENE-2011	DIC-2011	3,929,530.00	-	3,929,530.00	-	-	-	5,840,792.21	-	5,840,792.21	-	-	-	148.64%	100.00%	PROYECTO	1	1.00	9000	11000	5.2.4		04	OFICIO DE AMPLIACIÓN EN TRAMITE
03, DESARROLLO REGIONAL Y MEDIO AMBIENTE	12, COBERTURA ESTATAL	SISTEMA ESTATAL DIF	RECURSOS PROPIOS	ASISTENCIA SOCIAL Y SERVICIOS COMUNITARIOS	DESARROLLO COMUNITARIO	OPERACIÓN DEL PARQUE ZOOLÓGICO LA ENCANTADA	COBERTURA ESTATAL	VARIAS	ENE-2011	DIC-2011	1,300,000.00	-	1,300,000.00	-	-	-	2,237,305.66	-	2,237,305.66	-	-	-	172.10%	100.00%	PROYECTO	1	1.00	25000	25000	5.2.4		04	OFICIO DE AMPLIACIÓN EN TRAMITE
03, DESARROLLO REGIONAL Y MEDIO AMBIENTE	12, COBERTURA ESTATAL	SISTEMA ESTATAL DIF	RECURSOS PROPIOS	ASISTENCIA SOCIAL Y SERVICIOS COMUNITARIOS	DESARROLLO COMUNITARIO	APOYO A SISTEMAS MUNICIPALES DIF	COBERTURA ESTATAL	VARIAS	ENE-2011	DIC-2011	775,350.00	-	775,350.00	-	-	-	3,705,263.70	-	3,705,263.70	-	-	-	477.88%	100.00%	APOYO	58	58.00	180	220	5.2.4		04	OFICIO DE AMPLIACIÓN EN TRAMITE
03, DESARROLLO REGIONAL Y MEDIO AMBIENTE	12, COBERTURA ESTATAL	SISTEMA ESTATAL DIF	RECURSOS PROPIOS	ASISTENCIA SOCIAL Y SERVICIOS COMUNITARIOS	DESARROLLO COMUNITARIO	SEGUIMIENTO AL MODELO DE EQUIDAD DE GENERO	COBERTURA ESTATAL	VARIAS	ENE-2011	DIC-2011	30,000.00	-	30,000.00	-	-	-	-	-	-	-	-	-	-	-	TALLER	2	-	0	0	5.2.4		04	ACCIÓN NO EJERCIDA; OFICIO DE CANCELACIÓN EN TRAMITE

ANEXO TÉCNICO | Tiempos de Desarrollo para Zacatecas | 2° INFORME DE GOBIERNO | ZACATECAS GOBIERNO DEL ESTADO 2010-2016

GOBIERNO DEL ESTADO 2010-2016 | ZACATECAS CONTIGO EN MOVIMIENTO

SECRETARÍA DE PLANEACIÓN Y DESARROLLO REGIONAL
COMITÉ DE PLANEACIÓN PARA EL DESARROLLO DEL ESTADO DE ZACATECAS
SEGUNDO INFORME DE GOBIERNO
ANEXO TÉCNICO
CIERRE DE EJERCICIO 2011
EJE 5: ZACATECAS JUSTO

opladez

CEP2011

SECTOR	REGIÓN	DEPENDENCIA	FONDO O MODALIDAD DE INVERSIÓN	PROGRAMA	SUBPROGRAMA	DESCRIPCIÓN DE LA OBRA O ACCIÓN	MUNICIPIO	LOCALIDAD	FECHA DE:		ESTRUCTURA FINANCIERA 2011 (PESOS) APROBADA						ESTRUCTURA FINANCIERA 2011 (PESOS) EJERCIDA						AVANCE %		METAS TOTALES			BENEFICIARIOS		PED EJE/LÍNEA ESTRATÉGICA/	NUMERO DEL PROYECTO	OBSERVACIONES
									INICIO MM/M/AAAA	TERMINO MM/M/AAAA	TOTAL	FEDERAL	ESTATAL	MUNICIPAL	PARTICIP.	OTROS	TOTAL	FEDERAL	ESTATAL	MUNICIPAL	PARTICIP.	OTROS	FINANCIERO	FÍSICO	UNIDAD DE MEDIDA	PROGRAMADAS	ALCANZADAS	HOMBRES	MUJERES			
03, DESARROLLO REGIONAL Y MEDIO AMBIENTE	12, COBERTURA ESTATAL	SISTEMA ESTATAL DIF	RECURSOS PROPIOS	ASISTENCIA SOCIAL Y SERVICIOS COMUNITARIOS	DESARROLLO COMUNITARIO	ATENCIÓN Y ASESORÍA JURÍDICA A TRAVÉS DE LA PROCURADURÍA DE LA DEFENSA DEL MENOR, LA MUJER Y LA FAMILIA	COBERTURA ESTATAL	VARIAS	ENE-2011	DIC-2011	380,416.00	-	380,416.00	-	-	-	376,597.56	-	376,597.56	-	-	-	99.00%	100.00%	PROYECTO	1	1.00	28746	44584	5.2.4	04	OFICIO DE CANCELACIÓN PARCIAL EN TRÁMITE
03, DESARROLLO REGIONAL Y MEDIO AMBIENTE	12, COBERTURA ESTATAL	SISTEMA ESTATAL DIF	RECURSOS PROPIOS	ASISTENCIA SOCIAL Y SERVICIOS COMUNITARIOS	DESARROLLO COMUNITARIO	ATENDER Y PREVENIR LA VIOLENCIA FAMILIAR A TRAVÉS DEL CAVIZ	COBERTURA ESTATAL	VARIAS	ENE-2011	DIC-2011	2,475,499.00	-	2,475,499.00	-	-	-	2,573,199.76	-	2,573,199.76	-	-	-	103.95%	100.00%	PROYECTO	1	1.00	2973	7615	5.2.4	04	OFICIO DE AMPLIACIÓN EN TRÁMITE
03, DESARROLLO REGIONAL Y MEDIO AMBIENTE	12, COBERTURA ESTATAL	SISTEMA ESTATAL DIF	RECURSOS PROPIOS	ASISTENCIA SOCIAL Y SERVICIOS COMUNITARIOS	DESARROLLO COMUNITARIO	OPERACIÓN DEL CENTRO ESTATAL DE INFORMACIÓN EN ASISTENCIA SOCIAL (CEIAS)	COBERTURA ESTATAL	VARIAS	ENE-2011	DIC-2011	100,000.00	-	100,000.00	-	-	-	90,084.50	-	90,084.50	-	-	-	90.08%	100.00%	SISTEMA	1	1.00	112	138	5.2.4	04	OFICIO DE CANCELACIÓN PARCIAL EN TRÁMITE
03, DESARROLLO REGIONAL Y MEDIO AMBIENTE	12, COBERTURA ESTATAL	SISTEMA ESTATAL DIF	RECURSO FEDERAL (DIF NACIONAL)	ASISTENCIA SOCIAL Y SERVICIOS COMUNITARIOS	ASISTENCIA SOCIAL A LA NIÑEZ	IDENTIFICACIÓN DE ALBERGUES PÚBLICOS O PRIVADOS QUE TENGAN BAJO SU CUIDADO MENORES EN SITUACIÓN DE DESAMPARO O VULNERABILIDAD	COBERTURA ESTATAL	VARIAS	JUN-2011	DIC-2011	1,000,000.00	1,000,000.00	-	-	-	-	1,000,000.00	1,000,000.00	-	-	-	-	100.00%	100.00%	ESTUDIO	1	1.00	0	0	5.2.4	04	
03, DESARROLLO REGIONAL Y MEDIO AMBIENTE	12, COBERTURA ESTATAL	SISTEMA ESTATAL DIF	RECURSO FEDERAL (DIF NACIONAL)	ASISTENCIA SOCIAL Y SERVICIOS COMUNITARIOS	ASISTENCIA SOCIAL A LA NIÑEZ	IMPLEMENTACIÓN DEL SISTEMA INFORMÁTICO DE ADOPCIONES (SIAD)	COBERTURA ESTATAL	VARIAS	JUN-2011	DIC-2011	250,000.00	250,000.00	-	-	-	-	250,000.00	250,000.00	-	-	-	-	100.00%	100.00%	SISTEMA	1	1.00	17	24	5.2.4	04	
03, DESARROLLO REGIONAL Y MEDIO AMBIENTE	12, COBERTURA ESTATAL	SISTEMA ESTATAL DIF	RECURSOS PROPIOS	ASISTENCIA SOCIAL Y SERVICIOS COMUNITARIOS	DESARROLLO COMUNITARIO	FARMACIAS SUMAR	COBERTURA ESTATAL	VARIAS	SEP-2011	DIC-2011	500,000.00	-	500,000.00	-	-	-	131,807.66	-	131,807.66	-	-	-	26.36%	100.00%	PROYECTO	20	20.00	9000	11000	5.2.4	04	SALDO REDUCIDO DEL PRESUPUESTO
03, DESARROLLO REGIONAL Y MEDIO AMBIENTE	12, COBERTURA ESTATAL	SISTEMA ESTATAL DIF	RECURSOS PROPIOS	ASISTENCIA SOCIAL Y SERVICIOS COMUNITARIOS	DESARROLLO COMUNITARIO	ADQUISICIÓN Y DISTRIBUCIÓN DE COBIJAS COMO APOYO INVERNAL A LA POBLACIÓN VULNERABLE	COBERTURA ESTATAL	VARIAS	NOV-2011	DIC-2011	1,000,000.00	-	1,000,000.00	-	-	-	1,000,000.00	-	1,000,000.00	-	-	-	100.00%	100.00%	APOYO	16667	16,667.00	6667	10000	5.2.4	04	
03, DESARROLLO REGIONAL Y MEDIO AMBIENTE	08, ZACATECAS	SISTEMA ESTATAL DIF	RECURSO FEDERAL (DIF NACIONAL)	ASISTENCIA SOCIAL Y SERVICIOS COMUNITARIOS	DESARROLLO COMUNITARIO	CONSTRUCCIÓN DE AULA DE CAPACITACIÓN EN EL CREE, ZACATECAS	GUADALUPE	GUADALUPE	NOV-2011	DIC-2011	205,214.00	205,214.00	-	-	-	-	205,214.00	205,214.00	-	-	-	-	100.00%	100.00%	OBRA	1	1.00	6003	7337	5.2.4	04	
03, DESARROLLO REGIONAL Y MEDIO AMBIENTE	09, JUCHIPILA	SISTEMA ESTATAL DIF	RAMO 23	ASISTENCIA SOCIAL Y SERVICIOS COMUNITARIOS	DESARROLLO COMUNITARIO	CONSTRUCCIÓN DE LA UNIDAD REGIONAL DE REHABILITACIÓN DE TABASCO (TANQUE TERAPÉUTICO) PRIMERA ETAPA	TABASCO	TABASCO	NOV-2011	DIC-2011	3,000,000.00	2,500,000.00	-	-	-	500,000.00	3,000,000.00	2,500,000.00	-	-	-	500,000.00	100.00%	100.00%	OBRA	1	1.00	800	1200	5.2.4	04	
03, DESARROLLO REGIONAL Y MEDIO AMBIENTE	09, JUCHIPILA	SISTEMA ESTATAL DIF	RAMO 33. FAM/ RECURSOS PROPIOS	ASISTENCIA SOCIAL Y SERVICIOS COMUNITARIOS	NUTRICIÓN ALIMENTACIÓN Y SALUD	ADQUISICIÓN Y DISTRIBUCIÓN DE DESAYUNOS ESCOLARES (MODALIDAD FRÍA)	APOZOL	VARIAS	ENE-2011	DIC-2011	502,769.44	497,700.00	5,069.44	-	-	-	519,730.14	514,710.00	5,020.14	-	-	-	103.37%	100.00%	RACIÓN	90000	90,000	310	290	5.2.5	05	OFICIO DE AMPLIACIÓN EN TRÁMITE
03, DESARROLLO REGIONAL Y MEDIO AMBIENTE	09, JUCHIPILA	SISTEMA ESTATAL DIF	RAMO 33. FAM/ RECURSOS PROPIOS	ASISTENCIA SOCIAL Y SERVICIOS COMUNITARIOS	NUTRICIÓN ALIMENTACIÓN Y SALUD	ADQUISICIÓN Y DISTRIBUCIÓN DE DESAYUNOS ESCOLARES Y COMUNITARIOS (MODALIDAD CALIENTE)	APOZOL	VARIAS	ENE-2011	DIC-2011	176,496.24	169,614.00	6,882.24	-	-	-	155,201.18	148,610.73	6,590.46	-	-	-	87.93%	91.60%	PAQUETE	1620	1,484.00	48	88	5.2.5	05	OFICIO DE CANCELACIÓN PARCIAL EN TRÁMITE
03, DESARROLLO REGIONAL Y MEDIO AMBIENTE	09, JUCHIPILA	SISTEMA ESTATAL DIF	RAMO 33. FAM/ RECURSOS PROPIOS	ASISTENCIA SOCIAL Y SERVICIOS COMUNITARIOS	NUTRICIÓN ALIMENTACIÓN Y SALUD	ASISTENCIA ALIMENTARIA A FAMILIAS EN DESAMPARO (PASAFD)	APOZOL	VARIAS	ENE-2011	DIC-2011	24,161.28	24,161.28	-	-	-	-	30,373.20	30,373.20	-	-	-	-	125.71%	128.93%	PAQUETE	363	468.0	8	31	5.2.5	05	OFICIO DE AMPLIACIÓN EN TRÁMITE
03, DESARROLLO REGIONAL Y MEDIO AMBIENTE	09, JUCHIPILA	SISTEMA ESTATAL DIF	RAMO 33. FAM/ RECURSOS PROPIOS	ASISTENCIA SOCIAL Y SERVICIOS COMUNITARIOS	NUTRICIÓN ALIMENTACIÓN Y SALUD	ASISTENCIA ALIMENTARIA A SUJETOS VULNERABLES	APOZOL	VARIAS	ENE-2011	DIC-2011	138,011.29	134,717.44	3,293.85	-	-	-	156,325.84	153,620.28	2,705.56	-	-	-	113.27%	119.17%	PAQUETE	2024	2,412	35	143	5.2.5	05	OFICIO DE AMPLIACIÓN EN TRÁMITE
03, DESARROLLO REGIONAL Y MEDIO AMBIENTE	09, JUCHIPILA	SISTEMA ESTATAL DIF	RAMO 33. FAM/ RECURSOS PROPIOS	ASISTENCIA SOCIAL Y SERVICIOS COMUNITARIOS	NUTRICIÓN ALIMENTACIÓN Y SALUD	ATENCIÓN ALIMENTARIA A NIÑAS Y NIÑOS NO ESCOLARIZADOS EN RIESGO DE DESNUTRICIÓN	APOZOL	VARIAS	ENE-2011	DIC-2011	9,081.94	5,733.20	3,348.74	-	-	-	12,762.79	10,282.80	2,479.99	-	-	-	140.53%	250.00%	PAQUETE	88	220.0	11	9	5.2.5	05	OFICIO DE AMPLIACIÓN EN TRÁMITE
03, DESARROLLO REGIONAL Y MEDIO AMBIENTE	09, JUCHIPILA	SISTEMA ESTATAL DIF	RAMO 33. FAM/ RECURSOS PROPIOS	ASISTENCIA SOCIAL Y SERVICIOS COMUNITARIOS	NUTRICIÓN ALIMENTACIÓN Y SALUD	ADQUISICIÓN Y DISTRIBUCIÓN DE DESAYUNOS ESCOLARES (MODALIDAD FRÍA)	APULCO	VARIAS	ENE-2011	DIC-2011	482,031.94	476,962.50	5,069.44	-	-	-	498,283.89	493,263.75	5,020.14	-	-	-	103.37%	100.00%	RACIÓN	86250	86,250	288	287	5.2.5	05	OFICIO DE AMPLIACIÓN EN TRÁMITE
03, DESARROLLO REGIONAL Y MEDIO AMBIENTE	09, JUCHIPILA	SISTEMA ESTATAL DIF	RAMO 33. FAM/ RECURSOS PROPIOS	ASISTENCIA SOCIAL Y SERVICIOS COMUNITARIOS	NUTRICIÓN ALIMENTACIÓN Y SALUD	ADQUISICIÓN Y DISTRIBUCIÓN DE DESAYUNOS ESCOLARES Y COMUNITARIOS (MODALIDAD CALIENTE)	APULCO	VARIAS	ENE-2011	DIC-2011	245,598.24	238,716.00	6,882.24	-	-	-	229,506.55	222,916.09	6,590.46	-	-	-	93.45%	97.63%	PAQUETE	2280	2,226.00	119	100	5.2.5	05	OFICIO DE CANCELACIÓN PARCIAL EN TRÁMITE
03, DESARROLLO REGIONAL Y MEDIO AMBIENTE	09, JUCHIPILA	SISTEMA ESTATAL DIF	RAMO 33. FAM/ RECURSOS PROPIOS	ASISTENCIA SOCIAL Y SERVICIOS COMUNITARIOS	NUTRICIÓN ALIMENTACIÓN Y SALUD	ASISTENCIA ALIMENTARIA A FAMILIAS EN DESAMPARO (PASAFD)	APULCO	VARIAS	ENE-2011	DIC-2011	-	-	-	-	-	-	30,373.20	30,373.20	-	-	-	-	100.00%	100.00%	PAQUETE	-	468.0	8	31	5.2.5	05	OFICIO DE AMPLIACIÓN EN TRÁMITE
03, DESARROLLO REGIONAL Y MEDIO AMBIENTE	09, JUCHIPILA	SISTEMA ESTATAL DIF	RAMO 33. FAM/ RECURSOS PROPIOS	ASISTENCIA SOCIAL Y SERVICIOS COMUNITARIOS	NUTRICIÓN ALIMENTACIÓN Y SALUD	ASISTENCIA ALIMENTARIA A SUJETOS VULNERABLES	APULCO	VARIAS	ENE-2011	DIC-2011	162,172.57	158,878.72	3,293.85	-	-	-	147,918.76	145,213.20	2,705.56	-	-	-	91.21%	95.52%	PAQUETE	2387	2,280	35	143	5.2.5	05	OFICIO DE CANCELACIÓN PARCIAL EN TRÁMITE
03, DESARROLLO REGIONAL Y MEDIO AMBIENTE	09, JUCHIPILA	SISTEMA ESTATAL DIF	RAMO 33. FAM/ RECURSOS PROPIOS	ASISTENCIA SOCIAL Y SERVICIOS COMUNITARIOS	NUTRICIÓN ALIMENTACIÓN Y SALUD	ATENCIÓN ALIMENTARIA A NIÑAS Y NIÑOS NO ESCOLARIZADOS EN RIESGO DE DESNUTRICIÓN	APULCO	VARIAS	ENE-2011	DIC-2011	23,414.94	20,066.20	3,348.74	-	-	-	25,616.29	23,136.30	2,479.99	-	-	-	109.40%	160.71%	PAQUETE	308	495.0	22	23	5.2.5	05	OFICIO DE AMPLIACIÓN EN TRÁMITE
03, DESARROLLO REGIONAL Y MEDIO AMBIENTE	09, JUCHIPILA	SISTEMA ESTATAL DIF	RAMO 33. FAM/ RECURSOS PROPIOS	ASISTENCIA SOCIAL Y SERVICIOS COMUNITARIOS	NUTRICIÓN ALIMENTACIÓN Y SALUD	OPERACIÓN DEL PROGRAMA COMUNIDAD DIFERENTE	APULCO	VARIAS	ENE-2011	DIC-2011	7,627.30	-	7,627.30	-	-	-	23,593.86	17,752.55	5,841.31	-	-	-	309.33%	100.00%	PROYECTO	1	1.0	5	24	5.2.5	05	OFICIO DE AMPLIACIÓN EN TRÁMITE
03, DESARROLLO REGIONAL Y MEDIO AMBIENTE	05, TLALTENANGO	SISTEMA ESTATAL DIF	RAMO 33. FAM/ RECURSOS PROPIOS	ASISTENCIA SOCIAL Y SERVICIOS COMUNITARIOS	NUTRICIÓN ALIMENTACIÓN Y SALUD	ADQUISICIÓN Y DISTRIBUCIÓN DE DESAYUNOS ESCOLARES (MODALIDAD FRÍA)	ATOLINGA	VARIAS	ENE-2011	DIC-2011	71,429.44	66,360.00	5,069.44	-	-	-	73,648.14	68,628.00	5,020.14	-	-	-	103.11%	100.00%	RACIÓN	12000	12,000	36	44	5.2.5	05	OFICIO DE AMPLIACIÓN EN TRÁMITE

SECRETARÍA DE PLANEACIÓN Y DESARROLLO REGIONAL
COMITÉ DE PLANEACIÓN PARA EL DESARROLLO DEL ESTADO DE ZACATECAS
SEGUNDO INFORME DE GOBIERNO
ANEXO TÉCNICO
CIERRE DE EJERCICIO 2011
EJE 5: ZACATECAS JUSTO

CEP2011

SECTOR	REGIÓN	DEPENDENCIA	FONDO O MODALIDAD DE INVERSIÓN	PROGRAMA	SUBPROGRAMA	DESCRIPCIÓN DE LA OBRA O ACCIÓN	MUNICIPIO	LOCALIDAD	FECHA DE: INICIO MMM/AAAA	FECHA DE: TERMINO MMM/AAAA	ESTRUCTURA FINANCIERA 2011 (PESOS) APROBADA: TOTAL	APROBADA: FEDERAL	APROBADA: ESTATAL	APROBADA: MUNICIPAL	APROBADA: PARTICIP.	APROBADA: OTROS	ESTRUCTURA FINANCIERA 2011 (PESOS) EJERCIDA: TOTAL	EJERCIDA: FEDERAL	EJERCIDA: ESTATAL	EJERCIDA: MUNICIPAL	EJERCIDA: PARTICIP.	EJERCIDA: OTROS	AVANCE %: FINANCIERO	AVANCE %: FÍSICO	METAS TOTALES: UNIDAD DE MEDIDA	METAS TOTALES: PROGRAMADAS	METAS TOTALES: ALCANZADAS	BENEFICIARIOS: HOMBRES	BENEFICIARIOS: MUJERES	PED EJE/ LINEA ESTRATÉGICA/	NÚMERO DEL PROYECTO	OBSERVACIONES
03, DESARROLLO REGIONAL Y MEDIO AMBIENTE	05, TLALTENANGO	SISTEMA ESTATAL DIF	RAMO 33. FAM/ RECURSOS PROPIOS	ASISTENCIA SOCIAL Y SERVICIOS COMUNITARIOS	NUTRICIÓN ALIMENTACIÓN Y SALUD	ADQUISICIÓN Y DISTRIBUCIÓN DE DESAYUNOS ESCOLARES Y COMUNITARIOS (MODALIDAD CALIENTE)	ATOLINGA	VARIAS	ENE-2011	DIC-2011	302,136.24	295,254.00	6,882.24	-	-	-	288,990.90	282,400.44	6,590.46	-	-	-	95.65%	100.00%	PAQUETE	2820	2,820.00	110	172	5.2.5	05	OFICIO DE CANCELACIÓN PARCIAL EN TRÁMITE
03, DESARROLLO REGIONAL Y MEDIO AMBIENTE	05, TLALTENANGO	SISTEMA ESTATAL DIF	RAMO 33. FAM/ RECURSOS PROPIOS	ASISTENCIA SOCIAL Y SERVICIOS COMUNITARIOS	NUTRICIÓN ALIMENTACIÓN Y SALUD	ASISTENCIA ALIMENTARIA A FAMILIAS EN DESAMPARO (PASAFD)	ATOLINGA	VARIAS	ENE-2011	DIC-2011	-	-	-	-	-	-	24,142.80	24,142.80	-	-	-	-	100.00%	100.00%	PAQUETE	-	372.0	6	25	5.2.5	05	OFICIO DE AMPLIACIÓN EN TRÁMITE
03, DESARROLLO REGIONAL Y MEDIO AMBIENTE	05, TLALTENANGO	SISTEMA ESTATAL DIF	RAMO 33. FAM/ RECURSOS PROPIOS	ASISTENCIA SOCIAL Y SERVICIOS COMUNITARIOS	NUTRICIÓN ALIMENTACIÓN Y SALUD	ASISTENCIA ALIMENTARIA A SUJETOS VULNERABLES	ATOLINGA	VARIAS	ENE-2011	DIC-2011	130,689.69	127,395.84	3,293.85	-	-	-	117,729.70	115,024.14	2,705.56	-	-	-	90.08%	94.36%	PAQUETE	1914	1,806	28	115	5.2.5	05	OFICIO DE CANCELACIÓN PARCIAL EN TRÁMITE
03, DESARROLLO REGIONAL Y MEDIO AMBIENTE	05, TLALTENANGO	SISTEMA ESTATAL DIF	RAMO 33. FAM/ RECURSOS PROPIOS	ASISTENCIA SOCIAL Y SERVICIOS COMUNITARIOS	NUTRICIÓN ALIMENTACIÓN Y SALUD	ATENCIÓN ALIMENTARIA A NIÑAS Y NIÑOS NO ESCOLARIZADOS EN RIESGO DE DESNUTRICIÓN	ATOLINGA	VARIAS	ENE-2011	DIC-2011	16,248.44	12,899.70	3,348.74	-	-	-	14,445.43	11,965.44	2,479.99	-	-	-	88.90%	129.29%	PAQUETE	198	256.0	8	12	5.2.5	05	OFICIO DE CANCELACIÓN PARCIAL EN TRÁMITE
03, DESARROLLO REGIONAL Y MEDIO AMBIENTE	05, TLALTENANGO	SISTEMA ESTATAL DIF	RAMO 33. FAM/ RECURSOS PROPIOS	ASISTENCIA SOCIAL Y SERVICIOS COMUNITARIOS	NUTRICIÓN ALIMENTACIÓN Y SALUD	OPERACIÓN DEL PROGRAMA COMUNIDAD DIFERENTE	ATOLINGA	VARIAS	ENE-2011	DIC-2011	7,627.30	-	7,627.30	-	-	-	23,593.86	17,752.55	5,841.31	-	-	-	309.33%	100.00%	PROYECTO	1	1.0	13	25	5.2.5	05	OFICIO DE AMPLIACIÓN EN TRÁMITE
03, DESARROLLO REGIONAL Y MEDIO AMBIENTE	05, TLALTENANGO	SISTEMA ESTATAL DIF	RAMO 33. FAM/ RECURSOS PROPIOS	ASISTENCIA SOCIAL Y SERVICIOS COMUNITARIOS	NUTRICIÓN ALIMENTACIÓN Y SALUD	ADQUISICIÓN Y DISTRIBUCIÓN DE DESAYUNOS ESCOLARES (MODALIDAD FRÍA)	BENITO JUÁREZ	VARIAS	ENE-2011	DIC-2011	270,509.44	265,440.00	5,069.44	-	-	-	279,532.14	274,512.00	5,020.14	-	-	-	103.34%	100.00%	RACIÓN	48000	48,000	180	140	5.2.5	05	OFICIO DE AMPLIACIÓN EN TRÁMITE
03, DESARROLLO REGIONAL Y MEDIO AMBIENTE	05, TLALTENANGO	SISTEMA ESTATAL DIF	RAMO 33. FAM/ RECURSOS PROPIOS	ASISTENCIA SOCIAL Y SERVICIOS COMUNITARIOS	NUTRICIÓN ALIMENTACIÓN Y SALUD	ADQUISICIÓN Y DISTRIBUCIÓN DE DESAYUNOS ESCOLARES Y COMUNITARIOS (MODALIDAD CALIENTE)	BENITO JUÁREZ	VARIAS	ENE-2011	DIC-2011	320,982.24	314,100.00	6,882.24	-	-	-	307,016.46	300,426.00	6,590.46	-	-	-	95.65%	100.00%	PAQUETE	3000	3,000.00	140	160	5.2.5	05	OFICIO DE CANCELACIÓN PARCIAL EN TRÁMITE
03, DESARROLLO REGIONAL Y MEDIO AMBIENTE	05, TLALTENANGO	SISTEMA ESTATAL DIF	RAMO 33. FAM/ RECURSOS PROPIOS	ASISTENCIA SOCIAL Y SERVICIOS COMUNITARIOS	NUTRICIÓN ALIMENTACIÓN Y SALUD	ASISTENCIA ALIMENTARIA A FAMILIAS EN DESAMPARO (PASAFD)	BENITO JUÁREZ	VARIAS	ENE-2011	DIC-2011	-	-	-	-	-	-	32,709.60	32,709.60	-	-	-	-	100.00%	100.00%	PAQUETE	-	504.0	5	37	5.2.5	05	OFICIO DE AMPLIACIÓN EN TRÁMITE
03, DESARROLLO REGIONAL Y MEDIO AMBIENTE	05, TLALTENANGO	SISTEMA ESTATAL DIF	RAMO 33. FAM/ RECURSOS PROPIOS	ASISTENCIA SOCIAL Y SERVICIOS COMUNITARIOS	NUTRICIÓN ALIMENTACIÓN Y SALUD	ASISTENCIA ALIMENTARIA A SUJETOS VULNERABLES	BENITO JUÁREZ	VARIAS	ENE-2011	DIC-2011	173,887.13	170,593.28	3,293.85	-	-	-	148,683.04	145,977.48	2,705.56	-	-	-	85.51%	89.43%	PAQUETE	2563	2,292	38	153	5.2.5	05	OFICIO DE CANCELACIÓN PARCIAL EN TRÁMITE
03, DESARROLLO REGIONAL Y MEDIO AMBIENTE	05, TLALTENANGO	SISTEMA ESTATAL DIF	RAMO 33. FAM/ RECURSOS PROPIOS	ASISTENCIA SOCIAL Y SERVICIOS COMUNITARIOS	NUTRICIÓN ALIMENTACIÓN Y SALUD	ATENCIÓN ALIMENTARIA A NIÑAS Y NIÑOS NO ESCOLARIZADOS EN RIESGO DE DESNUTRICIÓN	BENITO JUÁREZ	VARIAS	ENE-2011	DIC-2011	9,798.59	6,449.85	3,348.74	-	-	-	12,762.79	10,282.80	2,479.99	-	-	-	130.25%	222.22%	PAQUETE	99	220.0	13	7	5.2.5	05	OFICIO DE AMPLIACIÓN EN TRÁMITE
03, DESARROLLO REGIONAL Y MEDIO AMBIENTE	01, FRESNILLO	SISTEMA ESTATAL DIF	RAMO 33. FAM/ RECURSOS PROPIOS	ASISTENCIA SOCIAL Y SERVICIOS COMUNITARIOS	NUTRICIÓN ALIMENTACIÓN Y SALUD	ADQUISICIÓN Y DISTRIBUCIÓN DE DESAYUNOS ESCOLARES (MODALIDAD FRÍA)	CALERA	VARIAS	ENE-2011	DIC-2011	419,819.44	414,750.00	5,069.44	-	-	-	433,945.14	428,925.00	5,020.14	-	-	-	103.36%	100.00%	RACIÓN	75000	75,000.0	251	249	5.2.5	05	OFICIO DE AMPLIACIÓN EN TRÁMITE
03, DESARROLLO REGIONAL Y MEDIO AMBIENTE	01, FRESNILLO	SISTEMA ESTATAL DIF	RAMO 33. FAM/ RECURSOS PROPIOS	ASISTENCIA SOCIAL Y SERVICIOS COMUNITARIOS	NUTRICIÓN ALIMENTACIÓN Y SALUD	ADQUISICIÓN Y DISTRIBUCIÓN DE DESAYUNOS ESCOLARES Y COMUNITARIOS (MODALIDAD CALIENTE)	CALERA	VARIAS	ENE-2011	DIC-2011	478,032.24	471,150.00	6,882.24	-	-	-	449,418.38	442,827.92	6,590.46	-	-	-	94.01%	98.27%	PAQUETE	4500	4,422.00	190	249	5.2.5	05	OFICIO DE CANCELACIÓN PARCIAL EN TRÁMITE
03, DESARROLLO REGIONAL Y MEDIO AMBIENTE	01, FRESNILLO	SISTEMA ESTATAL DIF	RAMO 33. FAM/ RECURSOS PROPIOS	ASISTENCIA SOCIAL Y SERVICIOS COMUNITARIOS	NUTRICIÓN ALIMENTACIÓN Y SALUD	ASISTENCIA ALIMENTARIA A FAMILIAS EN DESAMPARO (PASAFD)	CALERA	VARIAS	ENE-2011	DIC-2011	-	-	-	-	-	-	74,764.80	74,764.80	-	-	-	-	100.00%	100.00%	PAQUETE	-	1,152.0	19	77	5.2.5	05	OFICIO DE AMPLIACIÓN EN TRÁMITE
03, DESARROLLO REGIONAL Y MEDIO AMBIENTE	01, FRESNILLO	SISTEMA ESTATAL DIF	RAMO 33. FAM/ RECURSOS PROPIOS	ASISTENCIA SOCIAL Y SERVICIOS COMUNITARIOS	NUTRICIÓN ALIMENTACIÓN Y SALUD	ASISTENCIA ALIMENTARIA A SUJETOS VULNERABLES	CALERA	VARIAS	ENE-2011	DIC-2011	395,731.61	392,437.76	3,293.85	-	-	-	347,777.98	345,072.42	2,705.56	-	-	-	87.88%	91.89%	PAQUETE	5896	5,418	88	352	5.2.5	05	OFICIO DE CANCELACIÓN PARCIAL EN TRÁMITE
03, DESARROLLO REGIONAL Y MEDIO AMBIENTE	01, FRESNILLO	SISTEMA ESTATAL DIF	RAMO 33. FAM/ RECURSOS PROPIOS	ASISTENCIA SOCIAL Y SERVICIOS COMUNITARIOS	NUTRICIÓN ALIMENTACIÓN Y SALUD	ATENCIÓN ALIMENTARIA A NIÑAS Y NIÑOS NO ESCOLARIZADOS EN RIESGO DE DESNUTRICIÓN	CALERA	VARIAS	ENE-2011	DIC-2011	10,515.24	7,166.50	3,348.74	-	-	-	15,333.49	12,853.50	2,479.99	-	-	-	145.82%	250.00%	PAQUETE	110	275.0	9	16	5.2.5	05	OFICIO DE AMPLIACIÓN EN TRÁMITE
03, DESARROLLO REGIONAL Y MEDIO AMBIENTE	02, RÍO GRANDE	SISTEMA ESTATAL DIF	RAMO 33. FAM/ RECURSOS PROPIOS	ASISTENCIA SOCIAL Y SERVICIOS COMUNITARIOS	NUTRICIÓN ALIMENTACIÓN Y SALUD	ADQUISICIÓN Y DISTRIBUCIÓN DE DESAYUNOS ESCOLARES (MODALIDAD FRÍA)	CAÑITAS DE FELIPE PESCADOR	VARIAS	ENE-2011	DIC-2011	467,100.94	462,031.50	5,069.44	-	-	-	482,842.59	477,822.45	5,020.14	-	-	-	103.37%	100.00%	RACIÓN	83550	83,550.0	354	203	5.2.5	05	OFICIO DE AMPLIACIÓN EN TRÁMITE
03, DESARROLLO REGIONAL Y MEDIO AMBIENTE	02, RÍO GRANDE	SISTEMA ESTATAL DIF	RAMO 33. FAM/ RECURSOS PROPIOS	ASISTENCIA SOCIAL Y SERVICIOS COMUNITARIOS	NUTRICIÓN ALIMENTACIÓN Y SALUD	ADQUISICIÓN Y DISTRIBUCIÓN DE DESAYUNOS ESCOLARES Y COMUNITARIOS (MODALIDAD CALIENTE)	CAÑITAS DE FELIPE PESCADOR	VARIAS	ENE-2011	DIC-2011	320,982.24	314,100.00	6,882.24	-	-	-	306,215.32	299,624.86	6,590.46	-	-	-	95.40%	99.73%	PAQUETE	3000	2,992.00	110	178	5.2.5	05	OFICIO DE CANCELACIÓN PARCIAL EN TRÁMITE
03, DESARROLLO REGIONAL Y MEDIO AMBIENTE	02, RÍO GRANDE	SISTEMA ESTATAL DIF	RAMO 33. FAM/ RECURSOS PROPIOS	ASISTENCIA SOCIAL Y SERVICIOS COMUNITARIOS	NUTRICIÓN ALIMENTACIÓN Y SALUD	ASISTENCIA ALIMENTARIA A FAMILIAS EN DESAMPARO (PASAFD)	CAÑITAS DE FELIPE PESCADOR	VARIAS	ENE-2011	DIC-2011	-	-	-	-	-	-	73,207.20	73,207.20	-	-	-	-	100.00%	100.00%	PAQUETE	-	1,128.0	19	75	5.2.5	05	OFICIO DE AMPLIACIÓN EN TRÁMITE
03, DESARROLLO REGIONAL Y MEDIO AMBIENTE	02, RÍO GRANDE	SISTEMA ESTATAL DIF	RAMO 33. FAM/ RECURSOS PROPIOS	ASISTENCIA SOCIAL Y SERVICIOS COMUNITARIOS	NUTRICIÓN ALIMENTACIÓN Y SALUD	ASISTENCIA ALIMENTARIA A SUJETOS VULNERABLES	CAÑITAS DE FELIPE PESCADOR	VARIAS	ENE-2011	DIC-2011	386,945.69	383,651.84	3,293.85	-	-	-	342,045.88	339,340.32	2,705.56	-	-	-	88.40%	92.44%	PAQUETE	5764	5,328	86	344	5.2.5	05	OFICIO DE CANCELACIÓN PARCIAL EN TRÁMITE
03, DESARROLLO REGIONAL Y MEDIO AMBIENTE	02, RÍO GRANDE	SISTEMA ESTATAL DIF	RAMO 33. FAM/ RECURSOS PROPIOS	ASISTENCIA SOCIAL Y SERVICIOS COMUNITARIOS	NUTRICIÓN ALIMENTACIÓN Y SALUD	ATENCIÓN ALIMENTARIA A NIÑAS Y NIÑOS NO ESCOLARIZADOS EN RIESGO DE DESNUTRICIÓN	CAÑITAS DE FELIPE PESCADOR	VARIAS	ENE-2011	DIC-2011	24,848.24	21,499.50	3,348.74	-	-	-	17,904.19	15,424.20	2,479.99	-	-	-	72.05%	100.00%	PAQUETE	330	330.0	13	17	5.2.5	05	OFICIO DE CANCELACIÓN PARCIAL EN TRÁMITE
03, DESARROLLO REGIONAL Y MEDIO AMBIENTE	02, RÍO GRANDE	SISTEMA ESTATAL DIF	RAMO 33. FAM/ RECURSOS PROPIOS	ASISTENCIA SOCIAL Y SERVICIOS COMUNITARIOS	NUTRICIÓN ALIMENTACIÓN Y SALUD	OPERACIÓN DEL PROGRAMA COMUNIDAD DIFERENTE	CAÑITAS DE FELIPE PESCADOR	VARIAS	ENE-2011	DIC-2011	7,627.30	-	7,627.30	-	-	-	23,593.86	17,752.55	5,841.31	-	-	-	309.33%	100.00%	PROYECTO	1	1.0	5	13	5.2.5	05	OFICIO DE AMPLIACIÓN EN TRÁMITE

ANEXO TÉCNICO

GOBIERNO DEL ESTADO 2010-2016 | ZACATECAS CONTIGO EN MOVIMIENTO

SECRETARÍA DE PLANEACIÓN Y DESARROLLO REGIONAL
COMITÉ DE PLANEACIÓN PARA EL DESARROLLO DEL ESTADO DE ZACATECAS
SEGUNDO INFORME DE GOBIERNO
ANEXO TÉCNICO
CIERRE DE EJERCICIO 2011
EJE 5: ZACATECAS JUSTO

CEP2011

SECTOR	REGIÓN	DEPENDENCIA	FONDO O MODALIDAD DE INVERSIÓN	PROGRAMA	SUBPROGRAMA	DESCRIPCIÓN DE LA OBRA O ACCIÓN	MUNICIPIO	LOCALIDAD	FECHA DE:		ESTRUCTURA FINANCIERA 2011 (PESOS) APROBADA						ESTRUCTURA FINANCIERA 2011 (PESOS) EJERCIDA						AVANCE %		METAS TOTALES			BENEFICIARIOS		PED EJE/LÍNEA ESTRATÉGICA/	NUMERO DEL PROYECTO	OBSERVACIONES
									INICIO MM/M/AAAA	TERMINO MM/M/AAAA	TOTAL	FEDERAL	ESTATAL	MUNICIPAL	PARTICIP.	OTROS	TOTAL	FEDERAL	ESTATAL	MUNICIPAL	PARTICIP.	OTROS	FINANCIERO	FÍSICO	UNIDAD DE MEDIDA	PROGRAMADAS	ALCANZADAS	HOMBRES	MUJERES			
03, DESARROLLO REGIONAL Y MEDIO AMBIENTE	03, SOMBRERETE	SISTEMA ESTATAL DIF	RAMO 33. FAM/ RECURSOS PROPIOS	ASISTENCIA SOCIAL Y SERVICIOS COMUNITARIOS	NUTRICIÓN ALIMENTACIÓN Y SALUD	ADQUISICIÓN Y DISTRIBUCIÓN DE DESAYUNOS ESCOLARES (MODALIDAD FRÍA)	CHALCHIHUITES	VARIAS	ENE-2011	DIC-2011	403,229.44	398,160.00	5,069.44	-	-	-	416,788.14	411,768.00	5,020.14	-	-	-	103.36%	100.00%	RACIÓN	72000	72,000.0	263	217	5.2.5	05	OFICIO DE AMPLIACIÓN EN TRÁMITE
03, DESARROLLO REGIONAL Y MEDIO AMBIENTE	03, SOMBRERETE	SISTEMA ESTATAL DIF	RAMO 33. FAM/ RECURSOS PROPIOS	ASISTENCIA SOCIAL Y SERVICIOS COMUNITARIOS	NUTRICIÓN ALIMENTACIÓN Y SALUD	ADQUISICIÓN Y DISTRIBUCIÓN DE DESAYUNOS ESCOLARES Y COMUNITARIOS (MODALIDAD CALIENTE)	CHALCHIHUITES	VARIAS	ENE-2011	DIC-2011	395,319.24	388,437.00	6,882.24	-	-	-	320,034.92	313,444.46	6,590.46	-	-	-	80.96%	84.37%	PAQUETE	3710	3,130.00	110	161	5.2.5	05	OFICIO DE CANCELACIÓN PARCIAL EN TRÁMITE
03, DESARROLLO REGIONAL Y MEDIO AMBIENTE	03, SOMBRERETE	SISTEMA ESTATAL DIF	RAMO 33. FAM/ RECURSOS PROPIOS	ASISTENCIA SOCIAL Y SERVICIOS COMUNITARIOS	NUTRICIÓN ALIMENTACIÓN Y SALUD	ASISTENCIA ALIMENTARIA A FAMILIAS EN DESAMPARO (PASAFD)	CHALCHIHUITES	VARIAS	ENE-2011	DIC-2011	-	-	-	-	-	-	61,525.20	61,525.20	-	-	-	-	100.00%	100.00%	PAQUETE	-	948.0	16	63	5.2.5	05	OFICIO DE AMPLIACIÓN EN TRÁMITE
03, DESARROLLO REGIONAL Y MEDIO AMBIENTE	03, SOMBRERETE	SISTEMA ESTATAL DIF	RAMO 33. FAM/ RECURSOS PROPIOS	ASISTENCIA SOCIAL Y SERVICIOS COMUNITARIOS	NUTRICIÓN ALIMENTACIÓN Y SALUD	ASISTENCIA ALIMENTARIA A SUJETOS VULNERABLES	CHALCHIHUITES	VARIAS	ENE-2011	DIC-2011	326,176.41	322,882.56	3,293.85	-	-	-	325,231.72	322,526.16	2,705.56	-	-	-	99.71%	104.39%	PAQUETE	4851	5,064	72	290	5.2.5	05	
03, DESARROLLO REGIONAL Y MEDIO AMBIENTE	03, SOMBRERETE	SISTEMA ESTATAL DIF	RAMO 33. FAM/ RECURSOS PROPIOS	ASISTENCIA SOCIAL Y SERVICIOS COMUNITARIOS	NUTRICIÓN ALIMENTACIÓN Y SALUD	ATENCIÓN ALIMENTARIA A NIÑAS Y NIÑOS NO ESCOLARIZADOS EN RIESGO DE DESNUTRICIÓN	CHALCHIHUITES	VARIAS	ENE-2011	DIC-2011	19,115.04	15,766.30	3,348.74	-	-	-	17,904.19	15,424.20	2,479.99	-	-	-	93.67%	136.36%	PAQUETE	242	330.0	17	13	5.2.5	05	OFICIO DE CANCELACIÓN PARCIAL EN TRÁMITE
03, DESARROLLO REGIONAL Y MEDIO AMBIENTE	12, COBERTURA ESTATAL	SISTEMA ESTATAL DIF	RAMO 33. FAM/ RECURSOS PROPIOS	ASISTENCIA SOCIAL Y SERVICIOS COMUNITARIOS	NUTRICIÓN ALIMENTACIÓN Y SALUD	ADQUISICIÓN Y DISTRIBUCIÓN DE DESAYUNOS ESCOLARES (MODALIDAD FRÍA)	COBERTURA ESTATAL	VARIAS	ENE-2011	DIC-2011	1,591,902.94	1,586,833.50	5,069.44	-	-	-	1,679,837.19	1,674,817.05	5,020.14	-	-	-	105.52%	100.00%	RACIÓN	286950	286,950.0	956	957	5.2.5	05	OFICIO DE AMPLIACIÓN EN TRÁMITE
03, DESARROLLO REGIONAL Y MEDIO AMBIENTE	12, COBERTURA ESTATAL	SISTEMA ESTATAL DIF	RAMO 33. FAM/ RECURSOS PROPIOS	ASISTENCIA SOCIAL Y SERVICIOS COMUNITARIOS	NUTRICIÓN ALIMENTACIÓN Y SALUD	ADQUISICIÓN Y DISTRIBUCIÓN DE DESAYUNOS ESCOLARES Y COMUNITARIOS (MODALIDAD CALIENTE)	COBERTURA ESTATAL	VARIAS	ENE-2011	DIC-2011	2,879,967.24	2,873,085.00	6,882.24	-	-	-	557,364.88	550,774.42	6,590.46	-	-	-	19.35%	20.05%	PAQUETE	27438	5,500.00	300	250	5.2.5	05	OFICIO DE CANCELACIÓN PARCIAL EN TRÁMITE
03, DESARROLLO REGIONAL Y MEDIO AMBIENTE	12, COBERTURA ESTATAL	SISTEMA ESTATAL DIF	RAMO 33. FAM/ RECURSOS PROPIOS	ASISTENCIA SOCIAL Y SERVICIOS COMUNITARIOS	NUTRICIÓN ALIMENTACIÓN Y SALUD	ASISTENCIA ALIMENTARIA A FAMILIAS EN DESAMPARO (PASAFD)	COBERTURA ESTATAL	VARIAS	ENE-2011	DIC-2011	300,505.68	300,505.68	-	-	-	-	-	-	-	-	-	-	-	-	PAQUETE	4510	-	0	0	5.2.5	05	ACCIÓN NO EJERCIDA; OFICIO DE CANCELACIÓN EN TRAMITE
03, DESARROLLO REGIONAL Y MEDIO AMBIENTE	12, COBERTURA ESTATAL	SISTEMA ESTATAL DIF	RAMO 33. FAM/ RECURSOS PROPIOS	ASISTENCIA SOCIAL Y SERVICIOS COMUNITARIOS	NUTRICIÓN ALIMENTACIÓN Y SALUD	ASISTENCIA ALIMENTARIA A SUJETOS VULNERABLES	COBERTURA ESTATAL	VARIAS	ENE-2011	DIC-2011	3,296,164.29	3,292,870.44	3,293.85	-	-	-	5,189,189.16	5,186,483.60	2,705.56	-	-	-	157.43%	164.69%	PAQUETE	49445	81,433	1568	5923	5.2.5	05	OFICIO DE AMPLIACIÓN EN TRÁMITE
03, DESARROLLO REGIONAL Y MEDIO AMBIENTE	12, COBERTURA ESTATAL	SISTEMA ESTATAL DIF	RECURSOS PROPIOS	ASISTENCIA SOCIAL Y SERVICIOS COMUNITARIOS	NUTRICIÓN ALIMENTACIÓN Y SALUD	ATENDER Y CONTROLAR LA OPERACIÓN DEL PROGRAMA UNIDADES DE PRODUCCIÓN PARA EL DESARROLLO (UNIPRODES)	COBERTURA ESTATAL	VARIAS	ENE-2011	DIC-2011	306,785.00	-	306,785.00	-	-	-	254,143.32	-	254,143.32	-	-	-	82.84%	100.00%	PROYECTO	30	30.00	2129	2602	5.2.5	05	SALDO REDUCIDO DEL PRESUPUESTO
03, DESARROLLO REGIONAL Y MEDIO AMBIENTE	12, COBERTURA ESTATAL	SISTEMA ESTATAL DIF	RECURSOS PROPIOS	ASISTENCIA SOCIAL Y SERVICIOS COMUNITARIOS	DESARROLLO COMUNITARIO	REALIZAR BRIGADAS DE ASISTENCIA SOCIAL DIF EN MOVIMIENTO (ADIFAM)	COBERTURA ESTATAL	VARIAS	ENE-2011	DIC-2011	11,542,899.00	-	11,542,899.00	-	-	-	10,999,432.51	-	10,999,432.51	-	-	-	95.29%	100.00%	PROYECTO	1	1.00	38984	58476	5.2.5	05	SALDO TRANSFERIDO AL PROYECTO 4
03, DESARROLLO REGIONAL Y MEDIO AMBIENTE	12, COBERTURA ESTATAL	SISTEMA ESTATAL DIF	RECURSOS PROPIOS	ASISTENCIA SOCIAL Y SERVICIOS COMUNITARIOS	NUTRICIÓN ALIMENTACIÓN Y SALUD	ESTRATEGIA DE ORIENTACIÓN ALIMENTARIA	COBERTURA ESTATAL	VARIAS	ENE-2011	DIC-2011	294,410.00	-	294,410.00	-	-	-	271,949.89	-	271,949.89	-	-	-	92.37%	100.00%	PROYECTO	10	10.00	150	150	5.2.5	05	SALDO REDUCIDO DEL PRESUPUESTO
03, DESARROLLO REGIONAL Y MEDIO AMBIENTE	12, COBERTURA ESTATAL	SISTEMA ESTATAL DIF	RAMO 33. FAM	ASISTENCIA SOCIAL Y SERVICIOS COMUNITARIOS	DESARROLLO COMUNITARIO	ATENCIÓN A POBLACIÓN EN CONDICIONES DE EMERGENCIA (APCE)	COBERTURA ESTATAL	VARIAS	DIC-2011	DIC-2011	3,000,000.00	3,000,000.00	-	-	-	-	3,000,000.00	3,000,000.00	-	-	-	-	100.00%	100.00%	APOYO	30916	30,916.00	13912	17004	5.2.5	05	
03, DESARROLLO REGIONAL Y MEDIO AMBIENTE	07, MAZAPIL	SISTEMA ESTATAL DIF	RAMO 33. FAM/ RECURSOS PROPIOS	ASISTENCIA SOCIAL Y SERVICIOS COMUNITARIOS	NUTRICIÓN ALIMENTACIÓN Y SALUD	ADQUISICIÓN Y DISTRIBUCIÓN DE DESAYUNOS ESCOLARES (MODALIDAD FRÍA)	CONCEPCIÓN DEL ORO	VARIAS	ENE-2011	DIC-2011	958,994.44	953,925.00	5,069.44	-	-	-	991,547.64	986,527.50	5,020.14	-	-	-	103.39%	100.00%	RACIÓN	172500	172,500.0	568	582	5.2.5	05	OFICIO DE AMPLIACIÓN EN TRÁMITE
03, DESARROLLO REGIONAL Y MEDIO AMBIENTE	07, MAZAPIL	SISTEMA ESTATAL DIF	RAMO 33. FAM/ RECURSOS PROPIOS	ASISTENCIA SOCIAL Y SERVICIOS COMUNITARIOS	NUTRICIÓN ALIMENTACIÓN Y SALUD	ADQUISICIÓN Y DISTRIBUCIÓN DE DESAYUNOS ESCOLARES Y COMUNITARIOS (MODALIDAD CALIENTE)	CONCEPCIÓN DEL ORO	VARIAS	ENE-2011	DIC-2011	635,082.24	628,200.00	6,882.24	-	-	-	572,392.76	565,802.30	6,590.46	-	-	-	90.13%	94.17%	PAQUETE	6000	5,650.00	198	339	5.2.5	05	OFICIO DE CANCELACIÓN PARCIAL EN TRÁMITE
03, DESARROLLO REGIONAL Y MEDIO AMBIENTE	07, MAZAPIL	SISTEMA ESTATAL DIF	RAMO 33. FAM/ RECURSOS PROPIOS	ASISTENCIA SOCIAL Y SERVICIOS COMUNITARIOS	NUTRICIÓN ALIMENTACIÓN Y SALUD	ASISTENCIA ALIMENTARIA A FAMILIAS EN DESAMPARO (PASAFD)	CONCEPCIÓN DEL ORO	VARIAS	ENE-2011	DIC-2011	-	-	-	-	-	-	82,552.80	82,552.80	-	-	-	-	100.00%	100.00%	PAQUETE	-	1,272.0	21	85	5.2.5	05	OFICIO DE AMPLIACIÓN EN TRÁMITE
03, DESARROLLO REGIONAL Y MEDIO AMBIENTE	07, MAZAPIL	SISTEMA ESTATAL DIF	RAMO 33. FAM/ RECURSOS PROPIOS	ASISTENCIA SOCIAL Y SERVICIOS COMUNITARIOS	NUTRICIÓN ALIMENTACIÓN Y SALUD	ASISTENCIA ALIMENTARIA A SUJETOS VULNERABLES	CONCEPCIÓN DEL ORO	VARIAS	ENE-2011	DIC-2011	436,000.41	432,706.56	3,293.85	-	-	-	400,131.16	397,425.60	2,705.56	-	-	-	91.77%	95.99%	PAQUETE	6501	6,240	97	388	5.2.5	05	OFICIO DE CANCELACIÓN PARCIAL EN TRÁMITE
03, DESARROLLO REGIONAL Y MEDIO AMBIENTE	07, MAZAPIL	SISTEMA ESTATAL DIF	RAMO 33. FAM/ RECURSOS PROPIOS	ASISTENCIA SOCIAL Y SERVICIOS COMUNITARIOS	NUTRICIÓN ALIMENTACIÓN Y SALUD	ATENCIÓN ALIMENTARIA A NIÑAS Y NIÑOS NO ESCOLARIZADOS EN RIESGO DE DESNUTRICIÓN	CONCEPCIÓN DEL ORO	VARIAS	ENE-2011	DIC-2011	6,215.34	2,866.60	3,348.74	-	-	-	17,904.19	15,424.20	2,479.99	-	-	-	288.06%	750.00%	PAQUETE	44	330.0	15	15	5.2.5	05	OFICIO DE AMPLIACIÓN EN TRÁMITE
03, DESARROLLO REGIONAL Y MEDIO AMBIENTE	07, MAZAPIL	SISTEMA ESTATAL DIF	RAMO 33. FAM/ RECURSOS PROPIOS	ASISTENCIA SOCIAL Y SERVICIOS COMUNITARIOS	NUTRICIÓN ALIMENTACIÓN Y SALUD	OPERACIÓN DEL PROGRAMA COMUNIDAD DIFERENTE	CONCEPCIÓN DEL ORO	VARIAS	ENE-2011	DIC-2011	7,627.30	-	7,627.30	-	-	-	23,593.86	17,752.55	5,841.31	-	-	-	309.33%	100.00%	PROYECTO	1	1.0	7	13	5.2.5	05	OFICIO DE AMPLIACIÓN EN TRÁMITE
03, DESARROLLO REGIONAL Y MEDIO AMBIENTE	10, OJOCALIENTE	SISTEMA ESTATAL DIF	RAMO 33. FAM/ RECURSOS PROPIOS	ASISTENCIA SOCIAL Y SERVICIOS COMUNITARIOS	NUTRICIÓN ALIMENTACIÓN Y SALUD	ADQUISICIÓN Y DISTRIBUCIÓN DE DESAYUNOS ESCOLARES (MODALIDAD FRÍA)	CUAUHTÉMOC	VARIAS	ENE-2011	DIC-2011	377,514.94	372,445.50	5,069.44	-	-	-	390,194.79	385,174.65	5,020.14	-	-	-	103.36%	100.00%	RACIÓN	67350	67,350.0	226	223	5.2.5	05	OFICIO DE AMPLIACIÓN EN TRÁMITE
03, DESARROLLO REGIONAL Y MEDIO AMBIENTE	10, OJOCALIENTE	SISTEMA ESTATAL DIF	RAMO 33. FAM/ RECURSOS PROPIOS	ASISTENCIA SOCIAL Y SERVICIOS COMUNITARIOS	NUTRICIÓN ALIMENTACIÓN Y SALUD	ADQUISICIÓN Y DISTRIBUCIÓN DE DESAYUNOS ESCOLARES Y COMUNITARIOS (MODALIDAD CALIENTE)	CUAUHTÉMOC	VARIAS	ENE-2011	DIC-2011	335,640.24	328,758.00	6,882.24	-	-	-	313,225.26	306,634.80	6,590.46	-	-	-	93.32%	97.52%	PAQUETE	3140	3,062.00	90	211	5.2.5	05	OFICIO DE CANCELACIÓN PARCIAL EN TRÁMITE

ANEXO TÉCNICO

GOBIERNO DEL ESTADO 2010-2016 | ZACATECAS CONTIGO EN MOVIMIENTO

SECRETARÍA DE PLANEACIÓN Y DESARROLLO REGIONAL
COMITÉ DE PLANEACIÓN PARA EL DESARROLLO DEL ESTADO DE ZACATECAS
SEGUNDO INFORME DE GOBIERNO
ANEXO TÉCNICO
CIERRE DE EJERCICIO 2011
EJE 5: ZACATECAS JUSTO

CEP2011

SECTOR	REGIÓN	DEPENDENCIA	FONDO O MODALIDAD DE INVERSIÓN	PROGRAMA	SUBPROGRAMA	DESCRIPCIÓN DE LA OBRA O ACCIÓN	MUNICIPIO	LOCALIDAD	FECHA DE:		ESTRUCTURA FINANCIERA 2011 (PESOS) APROBADA						ESTRUCTURA FINANCIERA 2011 (PESOS) EJERCIDA						AVANCE %		METAS TOTALES			BENEFICIARIOS		PED EJE/LÍNEA ESTRATÉGICA/	NUMERO DEL PROYECTO	OBSERVACIONES
									INICIO MM/M/AAAA	TERMINO MM/M/AAAA	TOTAL	FEDERAL	ESTATAL	MUNICIPAL	PARTICIP.	OTROS	TOTAL	FEDERAL	ESTATAL	MUNICIPAL	PARTICIP.	OTROS	FINANCIERO	FÍSICO	UNIDAD DE MEDIDA	PROGRAMADAS	ALCANZADAS	HOMBRES	MUJERES			
03, DESARROLLO REGIONAL Y MEDIO AMBIENTE	10, OJOCALIENTE	SISTEMA ESTATAL DIF	RAMO 33. FAM/ RECURSOS PROPIOS	ASISTENCIA SOCIAL Y SERVICIOS COMUNITARIOS	NUTRICIÓN ALIMENTACIÓN Y SALUD	ASISTENCIA ALIMENTARIA A FAMILIAS EN DESAMPARO (PASAFO)	CUAUHTÉMOC	VARIAS	ENE-2011	DIC-2011	-	-	-	-	-	-	43,612.80	43,612.80	-	-	-	-	100.00%	100.00%	PAQUETE	-	672.0	11	45	5.2.5	05	OFICIO DE AMPLIACIÓN EN TRÁMITE
03, DESARROLLO REGIONAL Y MEDIO AMBIENTE	10, OJOCALIENTE	SISTEMA ESTATAL DIF	RAMO 33. FAM/ RECURSOS PROPIOS	ASISTENCIA SOCIAL Y SERVICIOS COMUNITARIOS	NUTRICIÓN ALIMENTACIÓN Y SALUD	ASISTENCIA ALIMENTARIA A SUJETOS VULNERABLES	CUAUHTÉMOC	VARIAS	ENE-2011	DIC-2011	230,995.61	227,701.76	3,293.85	-	-	-	202,564.78	199,859.22	2,705.56	-	-	-	87.69%	91.73%	PAQUETE	3421	3,138	51	204	5.2.5	05	OFICIO DE CANCELACIÓN PARCIAL EN TRÁMITE
03, DESARROLLO REGIONAL Y MEDIO AMBIENTE	10, OJOCALIENTE	SISTEMA ESTATAL DIF	RAMO 33. FAM/ RECURSOS PROPIOS	ASISTENCIA SOCIAL Y SERVICIOS COMUNITARIOS	NUTRICIÓN ALIMENTACIÓN Y SALUD	ATENCIÓN ALIMENTARIA A NIÑAS Y NIÑOS NO ESCOLARIZADOS EN RIESGO DE DESNUTRICIÓN	CUAUHTÉMOC	VARIAS	ENE-2011	DIC-2011	19,115.04	15,766.30	3,348.74	-	-	-	15,333.49	12,853.50	2,479.99	-	-	-	80.22%	113.64%	PAQUETE	242	275.0	12	13	5.2.5	05	OFICIO DE CANCELACIÓN PARCIAL EN TRÁMITE
03, DESARROLLO REGIONAL Y MEDIO AMBIENTE	10, OJOCALIENTE	SISTEMA ESTATAL DIF	RAMO 33. FAM/ RECURSOS PROPIOS	ASISTENCIA SOCIAL Y SERVICIOS COMUNITARIOS	NUTRICIÓN ALIMENTACIÓN Y SALUD	OPERACIÓN DEL PROGRAMA COMUNIDAD DIFERENTE	CUAUHTÉMOC	VARIAS	ENE-2011	DIC-2011	7,627.30	-	7,627.30	-	-	-	23,593.86	17,752.55	5,841.31	-	-	-	309.33%	100.00%	PROYECTO	1	1.0	21	24	5.2.5	05	OFICIO DE AMPLIACIÓN EN TRÁMITE
03, DESARROLLO REGIONAL Y MEDIO AMBIENTE	06, JEREZ	SISTEMA ESTATAL DIF	RAMO 33. FAM/ RECURSOS PROPIOS	ASISTENCIA SOCIAL Y SERVICIOS COMUNITARIOS	NUTRICIÓN ALIMENTACIÓN Y SALUD	ADQUISICIÓN Y DISTRIBUCIÓN DE DESAYUNOS ESCOLARES (MODALIDAD FRÍA)	EL PLATEADO DE JOAQUÍN AMARO	VARIAS	ENE-2011	DIC-2011	253,919.44	248,850.00	5,069.44	-	-	-	262,375.14	257,355.00	5,020.14	-	-	-	103.33%	100.00%	RACIÓN	45000	45,000.0	160	140	5.2.5	05	OFICIO DE AMPLIACIÓN EN TRÁMITE
03, DESARROLLO REGIONAL Y MEDIO AMBIENTE	06, JEREZ	SISTEMA ESTATAL DIF	RAMO 33. FAM/ RECURSOS PROPIOS	ASISTENCIA SOCIAL Y SERVICIOS COMUNITARIOS	NUTRICIÓN ALIMENTACIÓN Y SALUD	ADQUISICIÓN Y DISTRIBUCIÓN DE DESAYUNOS ESCOLARES Y COMUNITARIOS (MODALIDAD CALIENTE)	EL PLATEADO DE JOAQUÍN AMARO	VARIAS	ENE-2011	DIC-2011	304,230.24	297,348.00	6,882.24	-	-	-	283,182.66	276,592.20	6,590.46	-	-	-	93.08%	97.25%	PAQUETE	2840	2,762.00	125	140	5.2.5	05	OFICIO DE CANCELACIÓN PARCIAL EN TRÁMITE
03, DESARROLLO REGIONAL Y MEDIO AMBIENTE	06, JEREZ	SISTEMA ESTATAL DIF	RAMO 33. FAM/ RECURSOS PROPIOS	ASISTENCIA SOCIAL Y SERVICIOS COMUNITARIOS	NUTRICIÓN ALIMENTACIÓN Y SALUD	ASISTENCIA ALIMENTARIA A FAMILIAS EN DESAMPARO (PASAFO)	EL PLATEADO DE JOAQUÍN AMARO	VARIAS	ENE-2011	DIC-2011	-	-	-	-	-	-	27,258.00	27,258.00	-	-	-	-	100.00%	100.00%	PAQUETE	-	420.0	7	28	5.2.5	05	OFICIO DE AMPLIACIÓN EN TRÁMITE
03, DESARROLLO REGIONAL Y MEDIO AMBIENTE	06, JEREZ	SISTEMA ESTATAL DIF	RAMO 33. FAM/ RECURSOS PROPIOS	ASISTENCIA SOCIAL Y SERVICIOS COMUNITARIOS	NUTRICIÓN ALIMENTACIÓN Y SALUD	ASISTENCIA ALIMENTARIA A SUJETOS VULNERABLES	EL PLATEADO DE JOAQUÍN AMARO	VARIAS	ENE-2011	DIC-2011	146,065.05	142,771.20	3,293.85	-	-	-	141,422.38	138,716.82	2,705.56	-	-	-	96.82%	101.54%	PAQUETE	2145	2,178	32	128	5.2.5	05	OFICIO DE CANCELACIÓN PARCIAL EN TRÁMITE
03, DESARROLLO REGIONAL Y MEDIO AMBIENTE	06, JEREZ	SISTEMA ESTATAL DIF	RAMO 33. FAM/ RECURSOS PROPIOS	ASISTENCIA SOCIAL Y SERVICIOS COMUNITARIOS	NUTRICIÓN ALIMENTACIÓN Y SALUD	ATENCIÓN ALIMENTARIA A NIÑAS Y NIÑOS NO ESCOLARIZADOS EN RIESGO DE DESNUTRICIÓN	EL PLATEADO DE JOAQUÍN AMARO	VARIAS	ENE-2011	DIC-2011	4,782.04	1,433.30	3,348.74	-	-	-	14,351.95	11,871.96	2,479.99	-	-	-	300.12%	1154.55%	PAQUETE	22	254.0	18	22	5.2.5	05	OFICIO DE AMPLIACIÓN EN TRÁMITE
03, DESARROLLO REGIONAL Y MEDIO AMBIENTE	07, MAZAPIL	SISTEMA ESTATAL DIF	RAMO 33. FAM/ RECURSOS PROPIOS	ASISTENCIA SOCIAL Y SERVICIOS COMUNITARIOS	NUTRICIÓN ALIMENTACIÓN Y SALUD	ADQUISICIÓN Y DISTRIBUCIÓN DE DESAYUNOS ESCOLARES (MODALIDAD FRÍA)	EL SALVADOR	VARIAS	ENE-2011	DIC-2011	477,884.44	472,815.00	5,069.44	-	-	-	493,994.64	488,974.50	5,020.14	-	-	-	103.37%	100.00%	RACIÓN	85500	85,500.0	364	206	5.2.5	05	OFICIO DE AMPLIACIÓN EN TRÁMITE
03, DESARROLLO REGIONAL Y MEDIO AMBIENTE	07, MAZAPIL	SISTEMA ESTATAL DIF	RAMO 33. FAM/ RECURSOS PROPIOS	ASISTENCIA SOCIAL Y SERVICIOS COMUNITARIOS	NUTRICIÓN ALIMENTACIÓN Y SALUD	ADQUISICIÓN Y DISTRIBUCIÓN DE DESAYUNOS ESCOLARES Y COMUNITARIOS (MODALIDAD CALIENTE)	EL SALVADOR	VARIAS	ENE-2011	DIC-2011	163,932.24	157,050.00	6,882.24	-	-	-	156,803.46	150,213.00	6,590.46	-	-	-	95.65%	100.00%	PAQUETE	1500	1,500.00	49	101	5.2.5	05	OFICIO DE CANCELACIÓN PARCIAL EN TRÁMITE
03, DESARROLLO REGIONAL Y MEDIO AMBIENTE	07, MAZAPIL	SISTEMA ESTATAL DIF	RAMO 33. FAM/ RECURSOS PROPIOS	ASISTENCIA SOCIAL Y SERVICIOS COMUNITARIOS	NUTRICIÓN ALIMENTACIÓN Y SALUD	ASISTENCIA ALIMENTARIA A FAMILIAS EN DESAMPARO (PASAFO)	EL SALVADOR	VARIAS	ENE-2011	DIC-2011	-	-	-	-	-	-	24,142.80	24,142.80	-	-	-	-	100.00%	100.00%	PAQUETE	-	372.0	6	25	5.2.5	05	OFICIO DE AMPLIACIÓN EN TRÁMITE
03, DESARROLLO REGIONAL Y MEDIO AMBIENTE	07, MAZAPIL	SISTEMA ESTATAL DIF	RAMO 33. FAM/ RECURSOS PROPIOS	ASISTENCIA SOCIAL Y SERVICIOS COMUNITARIOS	NUTRICIÓN ALIMENTACIÓN Y SALUD	ASISTENCIA ALIMENTARIA A SUJETOS VULNERABLES	EL SALVADOR	VARIAS	ENE-2011	DIC-2011	129,957.53	126,663.68	3,293.85	-	-	-	111,233.32	108,527.76	2,705.56	-	-	-	85.59%	89.54%	PAQUETE	1903	1,704	28	114	5.2.5	05	OFICIO DE CANCELACIÓN PARCIAL EN TRÁMITE
03, DESARROLLO REGIONAL Y MEDIO AMBIENTE	07, MAZAPIL	SISTEMA ESTATAL DIF	RAMO 33. FAM/ RECURSOS PROPIOS	ASISTENCIA SOCIAL Y SERVICIOS COMUNITARIOS	NUTRICIÓN ALIMENTACIÓN Y SALUD	ATENCIÓN ALIMENTARIA A NIÑAS Y NIÑOS NO ESCOLARIZADOS EN RIESGO DE DESNUTRICIÓN	EL SALVADOR	VARIAS	ENE-2011	DIC-2011	17,681.74	14,333.00	3,348.74	-	-	-	33,328.39	30,848.40	2,479.99	-	-	-	188.49%	300.00%	PAQUETE	220	660.0	27	33	5.2.5	05	OFICIO DE AMPLIACIÓN EN TRÁMITE
03, DESARROLLO REGIONAL Y MEDIO AMBIENTE	07, MAZAPIL	SISTEMA ESTATAL DIF	RAMO 33. FAM/ RECURSOS PROPIOS	ASISTENCIA SOCIAL Y SERVICIOS COMUNITARIOS	NUTRICIÓN ALIMENTACIÓN Y SALUD	OPERACIÓN DEL PROGRAMA COMUNIDAD DIFERENTE	EL SALVADOR	VARIAS	ENE-2011	DIC-2011	7,627.30	-	7,627.30	-	-	-	41,346.41	35,505.10	5,841.31	-	-	-	542.08%	100.00%	PROYECTO	2	2.0	23	49	5.2.5	05	OFICIO DE AMPLIACIÓN EN TRÁMITE
03, DESARROLLO REGIONAL Y MEDIO AMBIENTE	01, FRESNILLO	SISTEMA ESTATAL DIF	RAMO 33. FAM/ RECURSOS PROPIOS	ASISTENCIA SOCIAL Y SERVICIOS COMUNITARIOS	NUTRICIÓN ALIMENTACIÓN Y SALUD	ADQUISICIÓN Y DISTRIBUCIÓN DE DESAYUNOS ESCOLARES (MODALIDAD FRÍA)	FRESNILLO	VARIAS	ENE-2011	DIC-2011	1,166,369.44	1,161,300.00	5,069.44	-	-	-	1,206,010.14	1,200,990.00	5,020.14	-	-	-	103.40%	100.00%	RACIÓN	210000	210,000.0	742	658	5.2.5	05	OFICIO DE AMPLIACIÓN EN TRÁMITE
03, DESARROLLO REGIONAL Y MEDIO AMBIENTE	01, FRESNILLO	SISTEMA ESTATAL DIF	RAMO 33. FAM/ RECURSOS PROPIOS	ASISTENCIA SOCIAL Y SERVICIOS COMUNITARIOS	NUTRICIÓN ALIMENTACIÓN Y SALUD	ADQUISICIÓN Y DISTRIBUCIÓN DE DESAYUNOS ESCOLARES Y COMUNITARIOS (MODALIDAD CALIENTE)	FRESNILLO	VARIAS	ENE-2011	DIC-2011	2,205,582.24	2,198,700.00	6,882.24	-	-	-	1,862,422.00	1,855,831.54	6,590.46	-	-	-	84.44%	88.25%	PAQUETE	21000	18,532.00	1125	493	5.2.5	05	OFICIO DE CANCELACIÓN PARCIAL EN TRÁMITE
03, DESARROLLO REGIONAL Y MEDIO AMBIENTE	01, FRESNILLO	SISTEMA ESTATAL DIF	RAMO 33. FAM/ RECURSOS PROPIOS	ASISTENCIA SOCIAL Y SERVICIOS COMUNITARIOS	NUTRICIÓN ALIMENTACIÓN Y SALUD	ASISTENCIA ALIMENTARIA A FAMILIAS EN DESAMPARO (PASAFO)	FRESNILLO	VARIAS	ENE-2011	DIC-2011	256,988.16	256,988.16	-	-	-	-	183,018.00	183,018.00	-	-	-	-	71.22%	73.04%	PAQUETE	3861	2,820.0	47	188	5.2.5	05	OFICIO DE CANCELACIÓN PARCIAL EN TRÁMITE
03, DESARROLLO REGIONAL Y MEDIO AMBIENTE	01, FRESNILLO	SISTEMA ESTATAL DIF	RAMO 33. FAM/ RECURSOS PROPIOS	ASISTENCIA SOCIAL Y SERVICIOS COMUNITARIOS	NUTRICIÓN ALIMENTACIÓN Y SALUD	ASISTENCIA ALIMENTARIA A SUJETOS VULNERABLES	FRESNILLO	VARIAS	ENE-2011	DIC-2011	703,238.81	699,944.96	3,293.85	-	-	-	1,054,354.84	1,051,649.28	2,705.56	-	-	-	149.93%	157.02%	PAQUETE	10516	16,512	214	858	5.2.5	05	OFICIO DE AMPLIACIÓN EN TRÁMITE
03, DESARROLLO REGIONAL Y MEDIO AMBIENTE	01, FRESNILLO	SISTEMA ESTATAL DIF	RAMO 33. FAM/ RECURSOS PROPIOS	ASISTENCIA SOCIAL Y SERVICIOS COMUNITARIOS	NUTRICIÓN ALIMENTACIÓN Y SALUD	ATENCIÓN ALIMENTARIA A NIÑAS Y NIÑOS NO ESCOLARIZADOS EN RIESGO DE DESNUTRICIÓN	FRESNILLO	VARIAS	ENE-2011	DIC-2011	186,811.14	183,462.40	3,348.74	-	-	-	23,559.73	21,079.74	2,479.99	-	-	-	12.61%	16.02%	PAQUETE	2816	451.0	20	21	5.2.5	05	OFICIO DE CANCELACIÓN PARCIAL EN TRÁMITE
03, DESARROLLO REGIONAL Y MEDIO AMBIENTE	01, FRESNILLO	SISTEMA ESTATAL DIF	RAMO 33. FAM/ RECURSOS PROPIOS	ASISTENCIA SOCIAL Y SERVICIOS COMUNITARIOS	NUTRICIÓN ALIMENTACIÓN Y SALUD	OPERACIÓN DEL PROGRAMA COMUNIDAD DIFERENTE	FRESNILLO	VARIAS	ENE-2011	DIC-2011	7,627.30	-	7,627.30	-	-	-	76,851.51	71,010.20	5,841.31	-	-	-	1007.58%	100.00%	PROYECTO	4	4.0	59	93	5.2.5	05	OFICIO DE AMPLIACIÓN EN TRÁMITE

ANEXO TÉCNICO

GOBIERNO DEL ESTADO 2010-2016 | ZACATECAS CONTIGO EN MOVIMIENTO

SECRETARÍA DE PLANEACIÓN Y DESARROLLO REGIONAL
COMITÉ DE PLANEACIÓN PARA EL DESARROLLO DEL ESTADO DE ZACATECAS
SEGUNDO INFORME DE GOBIERNO
ANEXO TÉCNICO
CIERRE DE EJERCICIO 2011
EJE 5: ZACATECAS JUSTO

opladez

CEP2011

SECTOR	REGIÓN	DEPENDENCIA	FONDO O MODALIDAD DE INVERSIÓN	PROGRAMA	SUBPROGRAMA	DESCRIPCIÓN DE LA OBRA O ACCIÓN	MUNICIPIO	LOCALIDAD	FECHA DE:		ESTRUCTURA FINANCIERA 2011 (PESOS) APROBADA						ESTRUCTURA FINANCIERA 2011 (PESOS) EJERCIDA						AVANCE %		METAS TOTALES			BENEFICIARIOS		PED EJE/LÍNEA ESTRATÉGICA/	NUMERO DEL PROYECTO	OBSERVACIONES
									INICIO MM/M/AAAA	TERMINO M/M/M/AAAA	TOTAL	FEDERAL	ESTATAL	MUNICIPAL	PARTICIP.	OTROS	TOTAL	FEDERAL	ESTATAL	MUNICIPAL	PARTICIP.	OTROS	FINANCIERO	FÍSICO	UNIDAD DE MEDIDA	PROGRAMADAS	ALCANZADAS	HOMBRES	MUJERES			
03, DESARROLLO REGIONAL Y MEDIO AMBIENTE	10, OJOCALIENTE	SISTEMA ESTATAL DIF	RAMO 33. FAM/ RECURSOS PROPIOS	ASISTENCIA SOCIAL Y SERVICIOS COMUNITARIOS	NUTRICIÓN ALIMENTACIÓN Y SALUD	ADQUISICIÓN Y DISTRIBUCIÓN DE DESAYUNOS ESCOLARES (MODALIDAD FRÍA)	GENARO CODINA	VARIAS	ENE-2011	DIC-2011	533,460.94	528,391.50	5,069.44	-	-	-	551,470.59	546,450.45	5,020.14	-	-	-	103.38%	100.00%	RACIÓN	95550	95,550.0	289	348	5.2.5	05	OFICIO DE AMPLIACIÓN EN TRÁMITE
03, DESARROLLO REGIONAL Y MEDIO AMBIENTE	10, OJOCALIENTE	SISTEMA ESTATAL DIF	RAMO 33. FAM/ RECURSOS PROPIOS	ASISTENCIA SOCIAL Y SERVICIOS COMUNITARIOS	NUTRICIÓN ALIMENTACIÓN Y SALUD	ADQUISICIÓN Y DISTRIBUCIÓN DE DESAYUNOS ESCOLARES Y COMUNITARIOS (MODALIDAD CALIENTE)	GENARO CODINA	VARIAS	ENE-2011	DIC-2011	582,732.24	575,850.00	6,882.24	-	-	-	513,108.69	506,518.24	6,590.46	-	-	-	88.05%	91.96%	PAQUETE	5500	5,058.00	198	243	5.2.5	05	OFICIO DE CANCELACIÓN PARCIAL EN TRÁMITE
03, DESARROLLO REGIONAL Y MEDIO AMBIENTE	10, OJOCALIENTE	SISTEMA ESTATAL DIF	RAMO 33. FAM/ RECURSOS PROPIOS	ASISTENCIA SOCIAL Y SERVICIOS COMUNITARIOS	NUTRICIÓN ALIMENTACIÓN Y SALUD	ASISTENCIA ALIMENTARIA A FAMILIAS EN DESAMPARO (PASAFD)	GENARO CODINA	VARIAS	ENE-2011	DIC-2011	-	-	-	-	-	-	43,612.80	43,612.80	-	-	-	-	100.00%	100.00%	PAQUETE	-	672.0	11	45	5.2.5	05	OFICIO DE AMPLIACIÓN EN TRÁMITE
03, DESARROLLO REGIONAL Y MEDIO AMBIENTE	10, OJOCALIENTE	SISTEMA ESTATAL DIF	RAMO 33. FAM/ RECURSOS PROPIOS	ASISTENCIA SOCIAL Y SERVICIOS COMUNITARIOS	NUTRICIÓN ALIMENTACIÓN Y SALUD	ASISTENCIA ALIMENTARIA A SUJETOS VULNERABLES	GENARO CODINA	VARIAS	ENE-2011	DIC-2011	232,459.93	229,166.08	3,293.85	-	-	-	268,675.00	265,969.44	2,705.56	-	-	-	115.58%	121.29%	PAQUETE	3443	4,176	51	206	5.2.5	05	OFICIO DE AMPLIACIÓN EN TRÁMITE
03, DESARROLLO REGIONAL Y MEDIO AMBIENTE	10, OJOCALIENTE	SISTEMA ESTATAL DIF	RAMO 33. FAM/ RECURSOS PROPIOS	ASISTENCIA SOCIAL Y SERVICIOS COMUNITARIOS	NUTRICIÓN ALIMENTACIÓN Y SALUD	ATENCIÓN ALIMENTARIA A NIÑAS Y NIÑOS NO ESCOLARIZADOS EN RIESGO DE DESNUTRICIÓN	GENARO CODINA	VARIAS	ENE-2011	DIC-2011	26,998.19	23,649.45	3,348.74	-	-	-	38,469.79	35,989.80	2,479.99	-	-	-	142.49%	212.12%	PAQUETE	363	770.0	30	40	5.2.5	05	OFICIO DE AMPLIACIÓN EN TRÁMITE
03, DESARROLLO REGIONAL Y MEDIO AMBIENTE	10, OJOCALIENTE	SISTEMA ESTATAL DIF	RAMO 33. FAM/ RECURSOS PROPIOS	ASISTENCIA SOCIAL Y SERVICIOS COMUNITARIOS	NUTRICIÓN ALIMENTACIÓN Y SALUD	OPERACIÓN DEL PROGRAMA COMUNIDAD DIFERENTE	GENARO CODINA	VARIAS	ENE-2011	DIC-2011	7,627.30	-	7,627.30	-	-	-	41,346.41	35,505.10	5,841.31	-	-	-	542.08%	100.00%	PROYECTO	2	2.0	11	28	5.2.5	05	OFICIO DE AMPLIACIÓN EN TRÁMITE
03, DESARROLLO REGIONAL Y MEDIO AMBIENTE	01, FRESNILLO	SISTEMA ESTATAL DIF	RAMO 33. FAM/ RECURSOS PROPIOS	ASISTENCIA SOCIAL Y SERVICIOS COMUNITARIOS	NUTRICIÓN ALIMENTACIÓN Y SALUD	ADQUISICIÓN Y DISTRIBUCIÓN DE DESAYUNOS ESCOLARES (MODALIDAD FRÍA)	GENERAL ENRIQUE ESTRADA	VARIAS	ENE-2011	DIC-2011	154,379.44	149,310.00	5,069.44	-	-	-	159,433.14	154,413.00	5,020.14	-	-	-	103.27%	100.00%	RACIÓN	27000	27,000.0	87	93	5.2.5	05	OFICIO DE AMPLIACIÓN EN TRÁMITE
03, DESARROLLO REGIONAL Y MEDIO AMBIENTE	01, FRESNILLO	SISTEMA ESTATAL DIF	RAMO 33. FAM/ RECURSOS PROPIOS	ASISTENCIA SOCIAL Y SERVICIOS COMUNITARIOS	NUTRICIÓN ALIMENTACIÓN Y SALUD	ADQUISICIÓN Y DISTRIBUCIÓN DE DESAYUNOS ESCOLARES Y COMUNITARIOS (MODALIDAD CALIENTE)	GENERAL ENRIQUE ESTRADA	VARIAS	ENE-2011	DIC-2011	130,428.24	123,546.00	6,882.24	-	-	-	162,211.12	155,620.67	6,590.46	-	-	-	124.37%	131.69%	PAQUETE	1180	1,554.00	50	97	5.2.5	05	OFICIO DE AMPLIACIÓN EN TRÁMITE
03, DESARROLLO REGIONAL Y MEDIO AMBIENTE	01, FRESNILLO	SISTEMA ESTATAL DIF	RAMO 33. FAM/ RECURSOS PROPIOS	ASISTENCIA SOCIAL Y SERVICIOS COMUNITARIOS	NUTRICIÓN ALIMENTACIÓN Y SALUD	ASISTENCIA ALIMENTARIA A FAMILIAS EN DESAMPARO (PASAFD)	GENERAL ENRIQUE ESTRADA	VARIAS	ENE-2011	DIC-2011	-	-	-	-	-	-	38,161.20	38,161.20	-	-	-	-	100.00%	100.00%	PAQUETE	-	588.0	10	39	5.2.5	05	OFICIO DE AMPLIACIÓN EN TRÁMITE
03, DESARROLLO REGIONAL Y MEDIO AMBIENTE	01, FRESNILLO	SISTEMA ESTATAL DIF	RAMO 33. FAM/ RECURSOS PROPIOS	ASISTENCIA SOCIAL Y SERVICIOS COMUNITARIOS	NUTRICIÓN ALIMENTACIÓN Y SALUD	ASISTENCIA ALIMENTARIA A SUJETOS VULNERABLES	GENERAL ENRIQUE ESTRADA	VARIAS	ENE-2011	DIC-2011	178,280.09	174,986.24	3,293.85	-	-	-	161,675.80	158,970.24	2,705.56	-	-	-	90.69%	94.94%	PAQUETE	2629	2,496	38	152	5.2.5	05	OFICIO DE CANCELACIÓN PARCIAL EN TRÁMITE
03, DESARROLLO REGIONAL Y MEDIO AMBIENTE	01, FRESNILLO	SISTEMA ESTATAL DIF	RAMO 33. FAM/ RECURSOS PROPIOS	ASISTENCIA SOCIAL Y SERVICIOS COMUNITARIOS	NUTRICIÓN ALIMENTACIÓN Y SALUD	ATENCIÓN ALIMENTARIA A NIÑAS Y NIÑOS NO ESCOLARIZADOS EN RIESGO DE DESNUTRICIÓN	GENERAL ENRIQUE ESTRADA	VARIAS	ENE-2011	DIC-2011	6,931.99	3,583.25	3,348.74	-	-	-	12,762.79	10,282.80	2,479.99	-	-	-	184.11%	400.00%	PAQUETE	55	220.0	11	9	5.2.5	05	OFICIO DE AMPLIACIÓN EN TRÁMITE
03, DESARROLLO REGIONAL Y MEDIO AMBIENTE	02, RÍO GRANDE	SISTEMA ESTATAL DIF	RAMO 33. FAM/ RECURSOS PROPIOS	ASISTENCIA SOCIAL Y SERVICIOS COMUNITARIOS	NUTRICIÓN ALIMENTACIÓN Y SALUD	ADQUISICIÓN Y DISTRIBUCIÓN DE DESAYUNOS ESCOLARES (MODALIDAD FRÍA)	GENERAL FRANCISCO R. MURGUÍA	VARIAS	ENE-2011	DIC-2011	713,462.44	708,393.00	5,069.44	-	-	-	737,624.04	732,603.90	5,020.14	-	-	-	103.39%	100.00%	RACIÓN	128100	128,100.0	402	452	5.2.5	05	OFICIO DE AMPLIACIÓN EN TRÁMITE
03, DESARROLLO REGIONAL Y MEDIO AMBIENTE	02, RÍO GRANDE	SISTEMA ESTATAL DIF	RAMO 33. FAM/ RECURSOS PROPIOS	ASISTENCIA SOCIAL Y SERVICIOS COMUNITARIOS	NUTRICIÓN ALIMENTACIÓN Y SALUD	ADQUISICIÓN Y DISTRIBUCIÓN DE DESAYUNOS ESCOLARES Y COMUNITARIOS (MODALIDAD CALIENTE)	GENERAL FRANCISCO R. MURGUÍA	VARIAS	ENE-2011	DIC-2011	582,732.24	575,850.00	6,882.24	-	-	-	522,522.04	515,931.58	6,590.46	-	-	-	89.67%	93.67%	PAQUETE	5500	5,152.00	200	292	5.2.5	05	OFICIO DE CANCELACIÓN PARCIAL EN TRÁMITE
03, DESARROLLO REGIONAL Y MEDIO AMBIENTE	02, RÍO GRANDE	SISTEMA ESTATAL DIF	RAMO 33. FAM/ RECURSOS PROPIOS	ASISTENCIA SOCIAL Y SERVICIOS COMUNITARIOS	NUTRICIÓN ALIMENTACIÓN Y SALUD	ASISTENCIA ALIMENTARIA A FAMILIAS EN DESAMPARO (PASAFD)	GENERAL FRANCISCO R. MURGUÍA	VARIAS	ENE-2011	DIC-2011	268,702.72	268,702.72	-	-	-	-	96,571.20	96,571.20	-	-	-	-	35.94%	36.86%	PAQUETE	4037	1,488.0	25	99	5.2.5	05	OFICIO DE CANCELACIÓN PARCIAL EN TRÁMITE
03, DESARROLLO REGIONAL Y MEDIO AMBIENTE	02, RÍO GRANDE	SISTEMA ESTATAL DIF	RAMO 33. FAM/ RECURSOS PROPIOS	ASISTENCIA SOCIAL Y SERVICIOS COMUNITARIOS	NUTRICIÓN ALIMENTACIÓN Y SALUD	ASISTENCIA ALIMENTARIA A SUJETOS VULNERABLES	GENERAL FRANCISCO R. MURGUÍA	VARIAS	ENE-2011	DIC-2011	240,513.69	237,219.84	3,293.85	-	-	-	458,216.44	455,510.88	2,705.56	-	-	-	190.52%	200.67%	PAQUETE	3564	7,152	113	454	5.2.5	05	OFICIO DE AMPLIACIÓN EN TRÁMITE
03, DESARROLLO REGIONAL Y MEDIO AMBIENTE	02, RÍO GRANDE	SISTEMA ESTATAL DIF	RAMO 33. FAM/ RECURSOS PROPIOS	ASISTENCIA SOCIAL Y SERVICIOS COMUNITARIOS	NUTRICIÓN ALIMENTACIÓN Y SALUD	ATENCIÓN ALIMENTARIA A NIÑAS Y NIÑOS NO ESCOLARIZADOS EN RIESGO DE DESNUTRICIÓN	GENERAL FRANCISCO R. MURGUÍA	VARIAS	ENE-2011	DIC-2011	24,131.59	20,782.85	3,348.74	-	-	-	28,186.99	25,707.00	2,479.99	-	-	-	116.81%	172.41%	PAQUETE	319	550.0	21	29	5.2.5	05	OFICIO DE AMPLIACIÓN EN TRÁMITE
03, DESARROLLO REGIONAL Y MEDIO AMBIENTE	10, OJOCALIENTE	SISTEMA ESTATAL DIF	RAMO 33. FAM/ RECURSOS PROPIOS	ASISTENCIA SOCIAL Y SERVICIOS COMUNITARIOS	NUTRICIÓN ALIMENTACIÓN Y SALUD	ADQUISICIÓN Y DISTRIBUCIÓN DE DESAYUNOS ESCOLARES (MODALIDAD FRÍA)	GENERAL PÁNFILO NATERA	VARIAS	ENE-2011	DIC-2011	1,119,087.94	1,114,018.50	5,069.44	-	-	-	1,157,112.69	1,152,092.55	5,020.14	-	-	-	103.40%	100.00%	RACIÓN	201450	201,450.0	665	678	5.2.5	05	OFICIO DE AMPLIACIÓN EN TRÁMITE
03, DESARROLLO REGIONAL Y MEDIO AMBIENTE	10, OJOCALIENTE	SISTEMA ESTATAL DIF	RAMO 33. FAM/ RECURSOS PROPIOS	ASISTENCIA SOCIAL Y SERVICIOS COMUNITARIOS	NUTRICIÓN ALIMENTACIÓN Y SALUD	ADQUISICIÓN Y DISTRIBUCIÓN DE DESAYUNOS ESCOLARES Y COMUNITARIOS (MODALIDAD CALIENTE)	GENERAL PÁNFILO NATERA	VARIAS	ENE-2011	DIC-2011	530,382.24	523,500.00	6,882.24	-	-	-	491,077.45	484,487.00	6,590.46	-	-	-	92.59%	96.76%	PAQUETE	5000	4,838.00	265	190	5.2.5	05	OFICIO DE CANCELACIÓN PARCIAL EN TRÁMITE
03, DESARROLLO REGIONAL Y MEDIO AMBIENTE	10, OJOCALIENTE	SISTEMA ESTATAL DIF	RAMO 33. FAM/ RECURSOS PROPIOS	ASISTENCIA SOCIAL Y SERVICIOS COMUNITARIOS	NUTRICIÓN ALIMENTACIÓN Y SALUD	ASISTENCIA ALIMENTARIA A FAMILIAS EN DESAMPARO (PASAFD)	GENERAL PÁNFILO NATERA	VARIAS	ENE-2011	DIC-2011	-	-	-	-	-	-	40,497.60	40,497.60	-	-	-	-	100.00%	100.00%	PAQUETE	-	624.0	10	42	5.2.5	05	OFICIO DE AMPLIACIÓN EN TRÁMITE
03, DESARROLLO REGIONAL Y MEDIO AMBIENTE	10, OJOCALIENTE	SISTEMA ESTATAL DIF	RAMO 33. FAM/ RECURSOS PROPIOS	ASISTENCIA SOCIAL Y SERVICIOS COMUNITARIOS	NUTRICIÓN ALIMENTACIÓN Y SALUD	ASISTENCIA ALIMENTARIA A SUJETOS VULNERABLES	GENERAL PÁNFILO NATERA	VARIAS	ENE-2011	DIC-2011	215,620.25	212,326.40	3,293.85	-	-	-	212,118.28	209,412.72	2,705.56	-	-	-	98.38%	103.07%	PAQUETE	3190	3,288	47	191	5.2.5	05	OFICIO DE CANCELACIÓN PARCIAL EN TRÁMITE
03, DESARROLLO REGIONAL Y MEDIO AMBIENTE	10, OJOCALIENTE	SISTEMA ESTATAL DIF	RAMO 33. FAM/ RECURSOS PROPIOS	ASISTENCIA SOCIAL Y SERVICIOS COMUNITARIOS	NUTRICIÓN ALIMENTACIÓN Y SALUD	ATENCIÓN ALIMENTARIA A NIÑAS Y NIÑOS NO ESCOLARIZADOS EN RIESGO DE DESNUTRICIÓN	GENERAL PÁNFILO NATERA	VARIAS	ENE-2011	DIC-2011	43,481.14	40,132.40	3,348.74	-	-	-	17,904.19	15,424.20	2,479.99	-	-	-	41.18%	53.57%	PAQUETE	616	330.0	16	14	5.2.5	05	OFICIO DE CANCELACIÓN PARCIAL EN TRÁMITE

SECRETARÍA DE PLANEACIÓN Y DESARROLLO REGIONAL
COMITÉ DE PLANEACIÓN PARA EL DESARROLLO DEL ESTADO DE ZACATECAS
SEGUNDO INFORME DE GOBIERNO
ANEXO TÉCNICO
CIERRE DE EJERCICIO 2011
EJE 5: ZACATECAS JUSTO

CEP2011

SECTOR	REGIÓN	DEPENDENCIA	FONDO O MODALIDAD DE INVERSIÓN	PROGRAMA	SUBPROGRAMA	DESCRIPCIÓN DE LA OBRA O ACCIÓN	MUNICIPIO	LOCALIDAD	FECHA DE:		ESTRUCTURA FINANCIERA 2011 (PESOS) APROBADA						ESTRUCTURA FINANCIERA 2011 (PESOS) EJERCIDA						AVANCE %		METAS TOTALES			BENEFICIARIOS		PED	NUMERO DEL PROYECTO	OBSERVACIONES
									INICIO MMM/AAAA	TERMINO MMM/AAAA	TOTAL	FEDERAL	ESTATAL	MUNICIPAL	PARTICIP.	OTROS	TOTAL	FEDERAL	ESTATAL	MUNICIPAL	PARTICIP.	OTROS	FINANCIERO	FÍSICO	UNIDAD DE MEDIDA	PROGRAMADAS	ALCANZADAS	HOMBRES	MUJERES	EJE/ LINEA ESTRATÉGICA/		
03, DESARROLLO REGIONAL Y MEDIO AMBIENTE	10, OJOCALIENTE	SISTEMA ESTATAL DIF	RAMO 33. FAM/ RECURSOS PROPIOS	ASISTENCIA SOCIAL Y SERVICIOS COMUNITARIOS	NUTRICIÓN ALIMENTACIÓN Y SALUD	OPERACIÓN DEL PROGRAMA COMUNIDAD DIFERENTE	GENERAL PÁNFILO NATERA	VARIAS	ENE-2011	DIC-2011	7,627.30	-	7,627.30	-	-	-	23,593.86	17,752.55	5,841.31	-	-	-	309.33%	100.00%	PROYECTO	1	1.0	0	22	5.2.5	05	OFICIO DE AMPLIACIÓN EN TRÁMITE
03, DESARROLLO REGIONAL Y MEDIO AMBIENTE	08, ZACATECAS	SISTEMA ESTATAL DIF	RAMO 33. FAM/ RECURSOS PROPIOS	ASISTENCIA SOCIAL Y SERVICIOS COMUNITARIOS	NUTRICIÓN ALIMENTACIÓN Y SALUD	ADQUISICIÓN Y DISTRIBUCIÓN DE DESAYUNOS ESCOLARES (MODALIDAD FRÍA)	GUADALUPE	VARIAS	ENE-2011	DIC-2011	1,489,874.44	1,484,805.00	5,069.44	-	-	-	1,540,571.64	1,535,551.50	5,020.14	-	-	-	103.40%	100.00%	RACIÓN	268500	268,500.0	911	879	5.2.5	05	OFICIO DE AMPLIACIÓN EN TRÁMITE
03, DESARROLLO REGIONAL Y MEDIO AMBIENTE	08, ZACATECAS	SISTEMA ESTATAL DIF	RAMO 33. FAM/ RECURSOS PROPIOS	ASISTENCIA SOCIAL Y SERVICIOS COMUNITARIOS	NUTRICIÓN ALIMENTACIÓN Y SALUD	ADQUISICIÓN Y DISTRIBUCIÓN DE DESAYUNOS ESCOLARES Y COMUNITARIOS (MODALIDAD CALIENTE)	GUADALUPE	VARIAS	ENE-2011	DIC-2011	1,629,732.24	1,622,850.00	6,882.24	-	-	-	1,553,984.64	1,547,394.18	6,590.46	-	-	-	95.35%	99.69%	PAQUETE	15500	15,452.00	789	747	5.2.5	05	OFICIO DE CANCELACIÓN PARCIAL EN TRÁMITE
03, DESARROLLO REGIONAL Y MEDIO AMBIENTE	08, ZACATECAS	SISTEMA ESTATAL DIF	RAMO 33. FAM/ RECURSOS PROPIOS	ASISTENCIA SOCIAL Y SERVICIOS COMUNITARIOS	NUTRICIÓN ALIMENTACIÓN Y SALUD	ASISTENCIA ALIMENTARIA A FAMILIAS EN DESAMPARO (PASAFD)	GUADALUPE	VARIAS	ENE-2011	DIC-2011	591,585.28	591,585.28	-	-	-	-	116,820.00	116,820.00	-	-	-	-	19.75%	20.25%	PAQUETE	8888	1,800.0	30	120	5.2.5	05	OFICIO DE CANCELACIÓN PARCIAL EN TRÁMITE
03, DESARROLLO REGIONAL Y MEDIO AMBIENTE	08, ZACATECAS	SISTEMA ESTATAL DIF	RAMO 33. FAM/ RECURSOS PROPIOS	ASISTENCIA SOCIAL Y SERVICIOS COMUNITARIOS	NUTRICIÓN ALIMENTACIÓN Y SALUD	ASISTENCIA ALIMENTARIA A SUJETOS VULNERABLES	GUADALUPE	VARIAS	ENE-2011	DIC-2011	23,794.33	20,500.48	3,293.85	-	-	-	541,522.96	538,817.40	2,705.56	-	-	-	2275.85%	2746.75%	PAQUETE	308	8,460	137	549	5.2.5	05	OFICIO DE AMPLIACIÓN EN TRÁMITE
03, DESARROLLO REGIONAL Y MEDIO AMBIENTE	08, ZACATECAS	SISTEMA ESTATAL DIF	RAMO 33. FAM/ RECURSOS PROPIOS	ASISTENCIA SOCIAL Y SERVICIOS COMUNITARIOS	NUTRICIÓN ALIMENTACIÓN Y SALUD	ATENCIÓN ALIMENTARIA A NIÑAS Y NIÑOS NO ESCOLARIZADOS EN RIESGO DE DESNUTRICIÓN	GUADALUPE	VARIAS	ENE-2011	DIC-2011	44,914.44	41,565.70	3,348.74	-	-	-	23,559.73	21,079.74	2,479.99	-	-	-	52.45%	70.69%	PAQUETE	638	451.0	18	23	5.2.5	05	OFICIO DE CANCELACIÓN PARCIAL EN TRÁMITE
03, DESARROLLO REGIONAL Y MEDIO AMBIENTE	08, ZACATECAS	SISTEMA ESTATAL DIF	RAMO 33. FAM/ RECURSOS PROPIOS	ASISTENCIA SOCIAL Y SERVICIOS COMUNITARIOS	NUTRICIÓN ALIMENTACIÓN Y SALUD	OPERACIÓN DEL PROGRAMA COMUNIDAD DIFERENTE	GUADALUPE	VARIAS	ENE-2011	DIC-2011	7,627.30	-	7,627.30	-	-	-	41,346.41	35,505.10	5,841.31	-	-	-	542.08%	100.00%	PROYECTO	2	2.0	5	45	5.2.5	05	OFICIO DE AMPLIACIÓN EN TRÁMITE
03, DESARROLLO REGIONAL Y MEDIO AMBIENTE	09, JUCHIPILA	SISTEMA ESTATAL DIF	RAMO 33. FAM/ RECURSOS PROPIOS	ASISTENCIA SOCIAL Y SERVICIOS COMUNITARIOS	NUTRICIÓN ALIMENTACIÓN Y SALUD	ADQUISICIÓN Y DISTRIBUCIÓN DE DESAYUNOS ESCOLARES (MODALIDAD FRÍA)	HUANUSCO	VARIAS	ENE-2011	DIC-2011	365,901.94	360,832.50	5,069.44	-	-	-	378,184.89	373,164.75	5,020.14	-	-	-	103.36%	100.00%	RACIÓN	65250	65,250.0	244	191	5.2.5	05	OFICIO DE AMPLIACIÓN EN TRÁMITE
03, DESARROLLO REGIONAL Y MEDIO AMBIENTE	09, JUCHIPILA	SISTEMA ESTATAL DIF	RAMO 33. FAM/ RECURSOS PROPIOS	ASISTENCIA SOCIAL Y SERVICIOS COMUNITARIOS	NUTRICIÓN ALIMENTACIÓN Y SALUD	ADQUISICIÓN Y DISTRIBUCIÓN DE DESAYUNOS ESCOLARES Y COMUNITARIOS (MODALIDAD CALIENTE)	HUANUSCO	VARIAS	ENE-2011	DIC-2011	419,400.24	412,518.00	6,882.24	-	-	-	367,502.22	360,911.77	6,590.46	-	-	-	87.63%	91.47%	PAQUETE	3940	3,604.00	120	218	5.2.5	05	OFICIO DE CANCELACIÓN PARCIAL EN TRÁMITE
03, DESARROLLO REGIONAL Y MEDIO AMBIENTE	09, JUCHIPILA	SISTEMA ESTATAL DIF	RAMO 33. FAM/ RECURSOS PROPIOS	ASISTENCIA SOCIAL Y SERVICIOS COMUNITARIOS	NUTRICIÓN ALIMENTACIÓN Y SALUD	ASISTENCIA ALIMENTARIA A FAMILIAS EN DESAMPARO (PASAFD)	HUANUSCO	VARIAS	ENE-2011	DIC-2011	-	-	-	-	-	-	36,603.60	36,603.60	-	-	-	-	100.00%	100.00%	PAQUETE	-	564.0	9	38	5.2.5	05	OFICIO DE AMPLIACIÓN EN TRÁMITE
03, DESARROLLO REGIONAL Y MEDIO AMBIENTE	09, JUCHIPILA	SISTEMA ESTATAL DIF	RAMO 33. FAM/ RECURSOS PROPIOS	ASISTENCIA SOCIAL Y SERVICIOS COMUNITARIOS	NUTRICIÓN ALIMENTACIÓN Y SALUD	ASISTENCIA ALIMENTARIA A SUJETOS VULNERABLES	HUANUSCO	VARIAS	ENE-2011	DIC-2011	195,119.77	191,825.92	3,293.85	-	-	-	194,157.70	191,452.14	2,705.56	-	-	-	99.51%	104.30%	PAQUETE	2882	3,006	43	172	5.2.5	05	
03, DESARROLLO REGIONAL Y MEDIO AMBIENTE	09, JUCHIPILA	SISTEMA ESTATAL DIF	RAMO 33. FAM/ RECURSOS PROPIOS	ASISTENCIA SOCIAL Y SERVICIOS COMUNITARIOS	NUTRICIÓN ALIMENTACIÓN Y SALUD	ATENCIÓN ALIMENTARIA A NIÑAS Y NIÑOS NO ESCOLARIZADOS EN RIESGO DE DESNUTRICIÓN	HUANUSCO	VARIAS	ENE-2011	DIC-2011	9,081.94	5,733.20	3,348.74	-	-	-	12,762.79	10,282.80	2,479.99	-	-	-	140.53%	250.00%	PAQUETE	88	220.0	9	11	5.2.5	05	OFICIO DE AMPLIACIÓN EN TRÁMITE
03, DESARROLLO REGIONAL Y MEDIO AMBIENTE	09, JUCHIPILA	SISTEMA ESTATAL DIF	RAMO 33. FAM/ RECURSOS PROPIOS	ASISTENCIA SOCIAL Y SERVICIOS COMUNITARIOS	NUTRICIÓN ALIMENTACIÓN Y SALUD	ADQUISICIÓN Y DISTRIBUCIÓN DE DESAYUNOS ESCOLARES (MODALIDAD FRÍA)	JALPA	VARIAS	ENE-2011	DIC-2011	668,669.44	663,600.00	5,069.44	-	-	-	691,300.14	686,280.00	5,020.14	-	-	-	103.38%	100.00%	RACIÓN	120000	120,000.0	420	380	5.2.5	05	OFICIO DE AMPLIACIÓN EN TRÁMITE
03, DESARROLLO REGIONAL Y MEDIO AMBIENTE	09, JUCHIPILA	SISTEMA ESTATAL DIF	RAMO 33. FAM/ RECURSOS PROPIOS	ASISTENCIA SOCIAL Y SERVICIOS COMUNITARIOS	NUTRICIÓN ALIMENTACIÓN Y SALUD	ADQUISICIÓN Y DISTRIBUCIÓN DE DESAYUNOS ESCOLARES Y COMUNITARIOS (MODALIDAD CALIENTE)	JALPA	VARIAS	ENE-2011	DIC-2011	813,072.24	806,190.00	6,882.24	-	-	-	677,942.42	671,351.97	6,590.46	-	-	-	83.38%	87.06%	PAQUETE	7700	6,704.00	285	349	5.2.5	05	OFICIO DE CANCELACIÓN PARCIAL EN TRÁMITE
03, DESARROLLO REGIONAL Y MEDIO AMBIENTE	09, JUCHIPILA	SISTEMA ESTATAL DIF	RAMO 33. FAM/ RECURSOS PROPIOS	ASISTENCIA SOCIAL Y SERVICIOS COMUNITARIOS	NUTRICIÓN ALIMENTACIÓN Y SALUD	ASISTENCIA ALIMENTARIA A FAMILIAS EN DESAMPARO (PASAFD)	JALPA	VARIAS	ENE-2011	DIC-2011	90,055.68	90,055.68	-	-	-	-	88,004.40	88,004.40	-	-	-	-	97.72%	100.22%	PAQUETE	1353	1,356.0	23	90	5.2.5	05	OFICIO DE CANCELACIÓN PARCIAL EN TRÁMITE
03, DESARROLLO REGIONAL Y MEDIO AMBIENTE	09, JUCHIPILA	SISTEMA ESTATAL DIF	RAMO 33. FAM/ RECURSOS PROPIOS	ASISTENCIA SOCIAL Y SERVICIOS COMUNITARIOS	NUTRICIÓN ALIMENTACIÓN Y SALUD	ASISTENCIA ALIMENTARIA A SUJETOS VULNERABLES	JALPA	VARIAS	ENE-2011	DIC-2011	373,034.65	369,740.80	3,293.85	-	-	-	438,727.30	436,021.74	2,705.56	-	-	-	117.61%	123.24%	PAQUETE	5555	6,846	103	412	5.2.5	05	OFICIO DE AMPLIACIÓN EN TRÁMITE
03, DESARROLLO REGIONAL Y MEDIO AMBIENTE	09, JUCHIPILA	SISTEMA ESTATAL DIF	RAMO 33. FAM/ RECURSOS PROPIOS	ASISTENCIA SOCIAL Y SERVICIOS COMUNITARIOS	NUTRICIÓN ALIMENTACIÓN Y SALUD	ATENCIÓN ALIMENTARIA A NIÑAS Y NIÑOS NO ESCOLARIZADOS EN RIESGO DE DESNUTRICIÓN	JALPA	VARIAS	ENE-2011	DIC-2011	17,681.74	14,333.00	3,348.74	-	-	-	12,762.79	10,282.80	2,479.99	-	-	-	72.18%	100.00%	PAQUETE	220	220.0	12	8	5.2.5	05	OFICIO DE CANCELACIÓN PARCIAL EN TRÁMITE
03, DESARROLLO REGIONAL Y MEDIO AMBIENTE	09, JUCHIPILA	SISTEMA ESTATAL DIF	RAMO 33. FAM/ RECURSOS PROPIOS	ASISTENCIA SOCIAL Y SERVICIOS COMUNITARIOS	NUTRICIÓN ALIMENTACIÓN Y SALUD	OPERACIÓN DEL PROGRAMA COMUNIDAD DIFERENTE	JALPA	VARIAS	ENE-2011	DIC-2011	7,627.30	-	7,627.30	-	-	-	23,593.86	17,752.55	5,841.31	-	-	-	309.33%	100.00%	PROYECTO	1	1.0	10	28	5.2.5	05	OFICIO DE AMPLIACIÓN EN TRÁMITE
03, DESARROLLO REGIONAL Y MEDIO AMBIENTE	06, JEREZ	SISTEMA ESTATAL DIF	RAMO 33. FAM/ RECURSOS PROPIOS	ASISTENCIA SOCIAL Y SERVICIOS COMUNITARIOS	NUTRICIÓN ALIMENTACIÓN Y SALUD	ADQUISICIÓN Y DISTRIBUCIÓN DE DESAYUNOS ESCOLARES (MODALIDAD FRÍA)	JEREZ	VARIAS	ENE-2011	DIC-2011	1,249,319.44	1,244,250.00	5,069.44	-	-	-	1,291,795.14	1,286,775.00	5,020.14	-	-	-	103.40%	100.00%	RACIÓN	225000	225,000.0	709	791	5.2.5	05	OFICIO DE AMPLIACIÓN EN TRÁMITE
03, DESARROLLO REGIONAL Y MEDIO AMBIENTE	06, JEREZ	SISTEMA ESTATAL DIF	RAMO 33. FAM/ RECURSOS PROPIOS	ASISTENCIA SOCIAL Y SERVICIOS COMUNITARIOS	NUTRICIÓN ALIMENTACIÓN Y SALUD	ADQUISICIÓN Y DISTRIBUCIÓN DE DESAYUNOS ESCOLARES Y COMUNITARIOS (MODALIDAD CALIENTE)	JEREZ	VARIAS	ENE-2011	DIC-2011	1,263,282.24	1,256,400.00	6,882.24	-	-	-	1,107,351.32	1,100,760.86	6,590.46	-	-	-	87.66%	91.60%	PAQUETE	12000	10,992.00	485	565	5.2.5	05	OFICIO DE CANCELACIÓN PARCIAL EN TRÁMITE
03, DESARROLLO REGIONAL Y MEDIO AMBIENTE	06, JEREZ	SISTEMA ESTATAL DIF	RAMO 33. FAM/ RECURSOS PROPIOS	ASISTENCIA SOCIAL Y SERVICIOS COMUNITARIOS	NUTRICIÓN ALIMENTACIÓN Y SALUD	ASISTENCIA ALIMENTARIA A FAMILIAS EN DESAMPARO (PASAFD)	JEREZ	VARIAS	ENE-2011	DIC-2011	-	-	-	-	-	-	127,723.20	127,723.20	-	-	-	-	100.00%	100.00%	PAQUETE	-	1,968.0	33	131	5.2.5	05	OFICIO DE AMPLIACIÓN EN TRÁMITE

SECRETARÍA DE PLANEACIÓN Y DESARROLLO REGIONAL
COMITÉ DE PLANEACIÓN PARA EL DESARROLLO DEL ESTADO DE ZACATECAS
SEGUNDO INFORME DE GOBIERNO
ANEXO TÉCNICO
CIERRE DE EJERCICIO 2011
EJE 5: ZACATECAS JUSTO

CEP2011

SECTOR	REGIÓN	DEPENDENCIA	FONDO O MODALIDAD DE INVERSIÓN	PROGRAMA	SUBPROGRAMA	DESCRIPCIÓN DE LA OBRA O ACCIÓN	MUNICIPIO	LOCALIDAD	FECHA DE:		ESTRUCTURA FINANCIERA 2011 (PESOS) APROBADA						ESTRUCTURA FINANCIERA 2011 (PESOS) EJERCIDA						AVANCE %		METAS TOTALES			BENEFICIARIOS		PED EJE/LÍNEA ESTRATÉGICA/	NUMERO DEL PROYECTO	OBSERVACIONES
									INICIO MM/M/AAAA	TERMINO M/M/AAAA	TOTAL	FEDERAL	ESTATAL	MUNICIPAL	PARTICIP.	OTROS	TOTAL	FEDERAL	ESTATAL	MUNICIPAL	PARTICIP.	OTROS	FINANCIERO	FÍSICO	UNIDAD DE MEDIDA	PROGRAMADAS	ALCANZADAS	HOMBRES	MUJERES			
03, DESARROLLO REGIONAL Y MEDIO AMBIENTE	06, JEREZ	SISTEMA ESTATAL DIF	RAMO 33. FAM/ RECURSOS PROPIOS	ASISTENCIA SOCIAL Y SERVICIOS COMUNITARIOS	NUTRICIÓN ALIMENTACIÓN Y SALUD	ASISTENCIA ALIMENTARIA A SUJETOS VULNERABLES	JEREZ	VARIAS	ENE-2011	DIC-2011	668,827.29	665,533.44	3,293.85	-	-	-	619,097.38	616,391.82	2,705.56	-	-	-	92.56%	96.79%	PAQUETE	9999	9,678	149	596	5.2.5	05	OFICIO DE CANCELACIÓN PARCIAL EN TRÁMITE
03, DESARROLLO REGIONAL Y MEDIO AMBIENTE	06, JEREZ	SISTEMA ESTATAL DIF	RAMO 33. FAM/ RECURSOS PROPIOS	ASISTENCIA SOCIAL Y SERVICIOS COMUNITARIOS	NUTRICIÓN ALIMENTACIÓN Y SALUD	ATENCIÓN ALIMENTARIA A NIÑAS Y NIÑOS NO ESCOLARIZADOS EN RIESGO DE DESNUTRICIÓN	JEREZ	VARIAS	ENE-2011	DIC-2011	56,380.84	53,032.10	3,348.74	-	-	-	19,867.27	17,387.28	2,479.99	-	-	-	35.24%	45.70%	PAQUETE	814	372.0	14	16	5.2.5	05	OFICIO DE CANCELACIÓN PARCIAL EN TRÁMITE
03, DESARROLLO REGIONAL Y MEDIO AMBIENTE	06, JEREZ	SISTEMA ESTATAL DIF	RAMO 33. FAM/ RECURSOS PROPIOS	ASISTENCIA SOCIAL Y SERVICIOS COMUNITARIOS	NUTRICIÓN ALIMENTACIÓN Y SALUD	OPERACIÓN DEL PROGRAMA COMUNIDAD DIFERENTE	JEREZ	VARIAS	ENE-2011	DIC-2011	7,627.30	-	7,627.30	-	-	-	41,346.41	35,505.10	5,841.31	-	-	-	542.08%	100.00%	PROYECTO	2	2.0	14	34	5.2.5	05	OFICIO DE AMPLIACIÓN EN TRÁMITE
03, DESARROLLO REGIONAL Y MEDIO AMBIENTE	03, SOMBRERETE	SISTEMA ESTATAL DIF	RAMO 33. FAM/ RECURSOS PROPIOS	ASISTENCIA SOCIAL Y SERVICIOS COMUNITARIOS	NUTRICIÓN ALIMENTACIÓN Y SALUD	ADQUISICIÓN Y DISTRIBUCIÓN DE DESAYUNOS ESCOLARES (MODALIDAD FRÍA)	JIMÉNEZ DEL TEÚL	VARIAS	ENE-2011	DIC-2011	253,919.44	248,850.00	5,069.44	-	-	-	262,375.14	257,355.00	5,020.14	-	-	-	103.33%	100.00%	RACIÓN	45000	45,000.0	157	143	5.2.5	05	OFICIO DE AMPLIACIÓN EN TRÁMITE
03, DESARROLLO REGIONAL Y MEDIO AMBIENTE	03, SOMBRERETE	SISTEMA ESTATAL DIF	RAMO 33. FAM/ RECURSOS PROPIOS	ASISTENCIA SOCIAL Y SERVICIOS COMUNITARIOS	NUTRICIÓN ALIMENTACIÓN Y SALUD	ADQUISICIÓN Y DISTRIBUCIÓN DE DESAYUNOS ESCOLARES Y COMUNITARIOS (MODALIDAD CALIENTE)	JIMÉNEZ DEL TEÚL	VARIAS	ENE-2011	DIC-2011	530,382.24	523,500.00	6,882.24	-	-	-	463,838.83	457,248.37	6,590.46	-	-	-	87.45%	91.32%	PAQUETE	5000	4,566.00	200	225	5.2.5	05	OFICIO DE CANCELACIÓN PARCIAL EN TRÁMITE
03, DESARROLLO REGIONAL Y MEDIO AMBIENTE	03, SOMBRERETE	SISTEMA ESTATAL DIF	RAMO 33. FAM/ RECURSOS PROPIOS	ASISTENCIA SOCIAL Y SERVICIOS COMUNITARIOS	NUTRICIÓN ALIMENTACIÓN Y SALUD	ASISTENCIA ALIMENTARIA A FAMILIAS EN DESAMPARO (PASAFD)	JIMÉNEZ DEL TEÚL	VARIAS	ENE-2011	DIC-2011	-	-	-	-	-	-	86,446.80	86,446.80	-	-	-	-	100.00%	100.00%	PAQUETE	-	1,332.0	22	89	5.2.5	05	OFICIO DE AMPLIACIÓN EN TRÁMITE
03, DESARROLLO REGIONAL Y MEDIO AMBIENTE	03, SOMBRERETE	SISTEMA ESTATAL DIF	RAMO 33. FAM/ RECURSOS PROPIOS	ASISTENCIA SOCIAL Y SERVICIOS COMUNITARIOS	NUTRICIÓN ALIMENTACIÓN Y SALUD	ASISTENCIA ALIMENTARIA A SUJETOS VULNERABLES	JIMÉNEZ DEL TEÚL	VARIAS	ENE-2011	DIC-2011	453,572.25	450,278.40	3,293.85	-	-	-	418,091.74	415,386.18	2,705.56	-	-	-	92.18%	96.41%	PAQUETE	6765	6,522	100	404	5.2.5	05	OFICIO DE CANCELACIÓN PARCIAL EN TRÁMITE
03, DESARROLLO REGIONAL Y MEDIO AMBIENTE	03, SOMBRERETE	SISTEMA ESTATAL DIF	RAMO 33. FAM/ RECURSOS PROPIOS	ASISTENCIA SOCIAL Y SERVICIOS COMUNITARIOS	NUTRICIÓN ALIMENTACIÓN Y SALUD	ATENCIÓN ALIMENTARIA A NIÑAS Y NIÑOS NO ESCOLARIZADOS EN RIESGO DE DESNUTRICIÓN	JIMÉNEZ DEL TEÚL	VARIAS	ENE-2011	DIC-2011	24,848.24	21,499.50	3,348.74	-	-	-	38,469.79	35,989.80	2,479.99	-	-	-	154.82%	233.33%	PAQUETE	330	770.0	37	33	5.2.5	05	OFICIO DE AMPLIACIÓN EN TRÁMITE
03, DESARROLLO REGIONAL Y MEDIO AMBIENTE	02, RÍO GRANDE	SISTEMA ESTATAL DIF	RAMO 33. FAM/ RECURSOS PROPIOS	ASISTENCIA SOCIAL Y SERVICIOS COMUNITARIOS	NUTRICIÓN ALIMENTACIÓN Y SALUD	ADQUISICIÓN Y DISTRIBUCIÓN DE DESAYUNOS ESCOLARES (MODALIDAD FRÍA)	JUAN ALDAMA	VARIAS	ENE-2011	DIC-2011	320,279.44	315,210.00	5,069.44	-	-	-	331,003.14	325,983.00	5,020.14	-	-	-	103.35%	100.00%	RACIÓN	57000	57,000.0	191	189	5.2.5	05	OFICIO DE AMPLIACIÓN EN TRÁMITE
03, DESARROLLO REGIONAL Y MEDIO AMBIENTE	02, RÍO GRANDE	SISTEMA ESTATAL DIF	RAMO 33. FAM/ RECURSOS PROPIOS	ASISTENCIA SOCIAL Y SERVICIOS COMUNITARIOS	NUTRICIÓN ALIMENTACIÓN Y SALUD	ADQUISICIÓN Y DISTRIBUCIÓN DE DESAYUNOS ESCOLARES Y COMUNITARIOS (MODALIDAD CALIENTE)	JUAN ALDAMA	VARIAS	ENE-2011	DIC-2011	687,432.24	680,550.00	6,882.24	-	-	-	646,698.12	640,107.66	6,590.46	-	-	-	94.07%	98.34%	PAQUETE	6500	6,392.00	269	359	5.2.5	05	OFICIO DE CANCELACIÓN PARCIAL EN TRÁMITE
03, DESARROLLO REGIONAL Y MEDIO AMBIENTE	02, RÍO GRANDE	SISTEMA ESTATAL DIF	RAMO 33. FAM/ RECURSOS PROPIOS	ASISTENCIA SOCIAL Y SERVICIOS COMUNITARIOS	NUTRICIÓN ALIMENTACIÓN Y SALUD	ASISTENCIA ALIMENTARIA A FAMILIAS EN DESAMPARO (PASAFD)	JUAN ALDAMA	VARIAS	ENE-2011	DIC-2011	-	-	-	-	-	-	49,843.20	49,843.20	-	-	-	-	100.00%	100.00%	PAQUETE	-	768.0	13	51	5.2.5	05	OFICIO DE AMPLIACIÓN EN TRÁMITE
03, DESARROLLO REGIONAL Y MEDIO AMBIENTE	02, RÍO GRANDE	SISTEMA ESTATAL DIF	RAMO 33. FAM/ RECURSOS PROPIOS	ASISTENCIA SOCIAL Y SERVICIOS COMUNITARIOS	NUTRICIÓN ALIMENTACIÓN Y SALUD	ASISTENCIA ALIMENTARIA A SUJETOS VULNERABLES	JUAN ALDAMA	VARIAS	ENE-2011	DIC-2011	261,746.33	258,452.48	3,293.85	-	-	-	240,014.50	237,308.94	2,705.56	-	-	-	91.70%	95.96%	PAQUETE	3883	3,726	57	232	5.2.5	05	OFICIO DE CANCELACIÓN PARCIAL EN TRÁMITE
03, DESARROLLO REGIONAL Y MEDIO AMBIENTE	02, RÍO GRANDE	SISTEMA ESTATAL DIF	RAMO 33. FAM/ RECURSOS PROPIOS	ASISTENCIA SOCIAL Y SERVICIOS COMUNITARIOS	NUTRICIÓN ALIMENTACIÓN Y SALUD	ATENCIÓN ALIMENTARIA A NIÑAS Y NIÑOS NO ESCOLARIZADOS EN RIESGO DE DESNUTRICIÓN	JUAN ALDAMA	VARIAS	ENE-2011	DIC-2011	18,398.39	15,049.65	3,348.74	-	-	-	17,904.19	15,424.20	2,479.99	-	-	-	97.31%	142.86%	PAQUETE	231	330.0	17	13	5.2.5	05	
03, DESARROLLO REGIONAL Y MEDIO AMBIENTE	02, RÍO GRANDE	SISTEMA ESTATAL DIF	RAMO 33. FAM/ RECURSOS PROPIOS	ASISTENCIA SOCIAL Y SERVICIOS COMUNITARIOS	NUTRICIÓN ALIMENTACIÓN Y SALUD	OPERACIÓN DEL PROGRAMA COMUNIDAD DIFERENTE	JUAN ALDAMA	VARIAS	ENE-2011	DIC-2011	7,627.30	-	7,627.30	-	-	-	41,346.41	35,505.10	5,841.31	-	-	-	542.08%	100.00%	PROYECTO	2	2.0	6	67	5.2.5	05	OFICIO DE AMPLIACIÓN EN TRÁMITE
03, DESARROLLO REGIONAL Y MEDIO AMBIENTE	09, JUCHIPILA	SISTEMA ESTATAL DIF	RAMO 33. FAM/ RECURSOS PROPIOS	ASISTENCIA SOCIAL Y SERVICIOS COMUNITARIOS	NUTRICIÓN ALIMENTACIÓN Y SALUD	ADQUISICIÓN Y DISTRIBUCIÓN DE DESAYUNOS ESCOLARES (MODALIDAD FRÍA)	JUCHIPILA	VARIAS	ENE-2011	DIC-2011	544,244.44	539,175.00	5,069.44	-	-	-	562,622.64	557,602.50	5,020.14	-	-	-	103.38%	100.00%	RACIÓN	97500	97,500.0	357	293	5.2.5	05	OFICIO DE AMPLIACIÓN EN TRÁMITE
03, DESARROLLO REGIONAL Y MEDIO AMBIENTE	09, JUCHIPILA	SISTEMA ESTATAL DIF	RAMO 33. FAM/ RECURSOS PROPIOS	ASISTENCIA SOCIAL Y SERVICIOS COMUNITARIOS	NUTRICIÓN ALIMENTACIÓN Y SALUD	ADQUISICIÓN Y DISTRIBUCIÓN DE DESAYUNOS ESCOLARES Y COMUNITARIOS (MODALIDAD CALIENTE)	JUCHIPILA	VARIAS	ENE-2011	DIC-2011	296,901.24	290,019.00	6,882.24	-	-	-	275,571.87	268,981.41	6,590.46	-	-	-	92.82%	96.97%	PAQUETE	2770	2,686.00	110	153	5.2.5	05	OFICIO DE CANCELACIÓN PARCIAL EN TRÁMITE
03, DESARROLLO REGIONAL Y MEDIO AMBIENTE	09, JUCHIPILA	SISTEMA ESTATAL DIF	RAMO 33. FAM/ RECURSOS PROPIOS	ASISTENCIA SOCIAL Y SERVICIOS COMUNITARIOS	NUTRICIÓN ALIMENTACIÓN Y SALUD	ASISTENCIA ALIMENTARIA A FAMILIAS EN DESAMPARO (PASAFD)	JUCHIPILA	VARIAS	ENE-2011	DIC-2011	210,129.92	210,129.92	-	-	-	-	40,497.60	40,497.60	-	-	-	-	19.27%	19.77%	PAQUETE	3157	624.0	10	42	5.2.5	05	OFICIO DE CANCELACIÓN PARCIAL EN TRÁMITE
03, DESARROLLO REGIONAL Y MEDIO AMBIENTE	09, JUCHIPILA	SISTEMA ESTATAL DIF	RAMO 33. FAM/ RECURSOS PROPIOS	ASISTENCIA SOCIAL Y SERVICIOS COMUNITARIOS	NUTRICIÓN ALIMENTACIÓN Y SALUD	ASISTENCIA ALIMENTARIA A SUJETOS VULNERABLES	JUCHIPILA	VARIAS	ENE-2011	DIC-2011	3,293.85	-	3,293.85	-	-	-	193,393.42	190,687.86	2,705.56	-	-	-	5871.35%	100.00%	PAQUETE	2994	2,994	47	188	5.2.5	05	OFICIO DE AMPLIACIÓN EN TRÁMITE
03, DESARROLLO REGIONAL Y MEDIO AMBIENTE	09, JUCHIPILA	SISTEMA ESTATAL DIF	RAMO 33. FAM/ RECURSOS PROPIOS	ASISTENCIA SOCIAL Y SERVICIOS COMUNITARIOS	NUTRICIÓN ALIMENTACIÓN Y SALUD	ATENCIÓN ALIMENTARIA A NIÑAS Y NIÑOS NO ESCOLARIZADOS EN RIESGO DE DESNUTRICIÓN	JUCHIPILA	VARIAS	ENE-2011	DIC-2011	20,548.34	17,199.60	3,348.74	-	-	-	12,762.79	10,282.80	2,479.99	-	-	-	62.11%	83.33%	PAQUETE	264	220.0	8	12	5.2.5	05	OFICIO DE CANCELACIÓN PARCIAL EN TRÁMITE
03, DESARROLLO REGIONAL Y MEDIO AMBIENTE	04, PINOS	SISTEMA ESTATAL DIF	RAMO 33. FAM/ RECURSOS PROPIOS	ASISTENCIA SOCIAL Y SERVICIOS COMUNITARIOS	NUTRICIÓN ALIMENTACIÓN Y SALUD	ADQUISICIÓN Y DISTRIBUCIÓN DE DESAYUNOS ESCOLARES (MODALIDAD FRÍA)	LORETO	VARIAS	ENE-2011	DIC-2011	834,569.44	829,500.00	5,069.44	-	-	-	862,870.14	857,850.00	5,020.14	-	-	-	103.39%	100.00%	RACIÓN	150000	150,000.0	524	476	5.2.5	05	OFICIO DE AMPLIACIÓN EN TRÁMITE
03, DESARROLLO REGIONAL Y MEDIO AMBIENTE	04, PINOS	SISTEMA ESTATAL DIF	RAMO 33. FAM/ RECURSOS PROPIOS	ASISTENCIA SOCIAL Y SERVICIOS COMUNITARIOS	NUTRICIÓN ALIMENTACIÓN Y SALUD	ADQUISICIÓN Y DISTRIBUCIÓN DE DESAYUNOS ESCOLARES Y COMUNITARIOS (MODALIDAD CALIENTE)	LORETO	VARIAS	ENE-2011	DIC-2011	546,087.24	539,205.00	6,882.24	-	-	-	489,875.75	483,285.29	6,590.46	-	-	-	89.71%	93.71%	PAQUETE	5150	4,826.00	215	232	5.2.5	05	OFICIO DE CANCELACIÓN PARCIAL EN TRÁMITE

ANEXO TÉCNICO

GOBIERNO DEL ESTADO 2010-2016 | ZACATECAS CONTIGO EN MOVIMIENTO

SECRETARÍA DE PLANEACIÓN Y DESARROLLO REGIONAL
COMITÉ DE PLANEACIÓN PARA EL DESARROLLO DEL ESTADO DE ZACATECAS
SEGUNDO INFORME DE GOBIERNO
ANEXO TÉCNICO
CIERRE DE EJERCICIO 2011
EJE 5: ZACATECAS JUSTO

CEP2011

SECTOR	REGIÓN	DEPENDENCIA	FONDO O MODALIDAD DE INVERSIÓN	PROGRAMA	SUBPROGRAMA	DESCRIPCIÓN DE LA OBRA O ACCIÓN	MUNICIPIO	LOCALIDAD	FECHA DE:		ESTRUCTURA FINANCIERA 2011 (PESOS) APROBADA						ESTRUCTURA FINANCIERA 2011 (PESOS) EJERCIDA						AVANCE %		METAS TOTALES			BENEFICIARIOS		PED EJE/LINEA ESTRATÉGICA/	NUMERO DEL PROYECTO	OBSERVACIONES
									INICIO MM/M/AAAA	TERMINO MM/M/AAAA	TOTAL	FEDERAL	ESTATAL	MUNICIPAL	PARTICIP.	OTROS	TOTAL	FEDERAL	ESTATAL	MUNICIPAL	PARTICIP.	OTROS	FINANCIERO	FÍSICO	UNIDAD DE MEDIDA	PROGRAMADAS	ALCANZADAS	HOMBRES	MUJERES			
03, DESARROLLO REGIONAL Y MEDIO AMBIENTE	04, PINOS	SISTEMA ESTATAL DIF	RAMO 33. FAM/ RECURSOS PROPIOS	ASISTENCIA SOCIAL Y SERVICIOS COMUNITARIOS	NUTRICIÓN ALIMENTACIÓN Y SALUD	ASISTENCIA ALIMENTARIA A FAMILIAS EN DESAMPARO (PASAFD)	LORETO	VARIAS	ENE-2011	DIC-2011	-	-	-	-	-	-	85,668.00	85,668.00	-	-	-	-	100.00%	100.00%	PAQUETE	-	1,320.0	22	88	5.2.5	05	OFICIO DE AMPLIACIÓN EN TRÁMITE
03, DESARROLLO REGIONAL Y MEDIO AMBIENTE	04, PINOS	SISTEMA ESTATAL DIF	RAMO 33. FAM/ RECURSOS PROPIOS	ASISTENCIA SOCIAL Y SERVICIOS COMUNITARIOS	NUTRICIÓN ALIMENTACIÓN Y SALUD	ASISTENCIA ALIMENTARIA A SUJETOS VULNERABLES	LORETO	VARIAS	ENE-2011	DIC-2011	449,179.29	445,885.44	3,293.85	-	-	-	418,091.74	415,386.18	2,705.56	-	-	-	93.08%	97.36%	PAQUETE	6699	6,522	99	400	5.2.5	05	OFICIO DE CANCELACIÓN PARCIAL EN TRÁMITE
03, DESARROLLO REGIONAL Y MEDIO AMBIENTE	04, PINOS	SISTEMA ESTATAL DIF	RAMO 33. FAM/ RECURSOS PROPIOS	ASISTENCIA SOCIAL Y SERVICIOS COMUNITARIOS	NUTRICIÓN ALIMENTACIÓN Y SALUD	ATENCIÓN ALIMENTARIA A NIÑAS Y NIÑOS NO ESCOLARIZADOS EN RIESGO DE DESNUTRICIÓN	LORETO	VARIAS	ENE-2011	DIC-2011	6,215.34	2,866.60	3,348.74	-	-	-	17,904.19	15,424.20	2,479.99	-	-	-	288.06%	750.00%	PAQUETE	44	330.0	15	15	5.2.5	05	OFICIO DE AMPLIACIÓN EN TRÁMITE
03, DESARROLLO REGIONAL Y MEDIO AMBIENTE	10, OJOCALIENTE	SISTEMA ESTATAL DIF	RAMO 33. FAM/ RECURSOS PROPIOS	ASISTENCIA SOCIAL Y SERVICIOS COMUNITARIOS	NUTRICIÓN ALIMENTACIÓN Y SALUD	ADQUISICIÓN Y DISTRIBUCIÓN DE DESAYUNOS ESCOLARES (MODALIDAD FRÍA)	LUIS MOYA	VARIAS	ENE-2011	DIC-2011	751,619.44	746,550.00	5,069.44	-	-	-	777,085.14	772,065.00	5,020.14	-	-	-	103.39%	100.00%	RACIÓN	135000	135,000.0	436	464	5.2.5	05	OFICIO DE AMPLIACIÓN EN TRÁMITE
03, DESARROLLO REGIONAL Y MEDIO AMBIENTE	10, OJOCALIENTE	SISTEMA ESTATAL DIF	RAMO 33. FAM/ RECURSOS PROPIOS	ASISTENCIA SOCIAL Y SERVICIOS COMUNITARIOS	NUTRICIÓN ALIMENTACIÓN Y SALUD	ADQUISICIÓN Y DISTRIBUCIÓN DE DESAYUNOS ESCOLARES Y COMUNITARIOS (MODALIDAD CALIENTE)	LUIS MOYA	VARIAS	ENE-2011	DIC-2011	481,173.24	474,291.00	6,882.24	-	-	-	441,607.30	435,016.85	6,590.46	-	-	-	91.78%	95.89%	PAQUETE	4530	4,344.00	185	245	5.2.5	05	OFICIO DE CANCELACIÓN PARCIAL EN TRÁMITE
03, DESARROLLO REGIONAL Y MEDIO AMBIENTE	10, OJOCALIENTE	SISTEMA ESTATAL DIF	RAMO 33. FAM/ RECURSOS PROPIOS	ASISTENCIA SOCIAL Y SERVICIOS COMUNITARIOS	NUTRICIÓN ALIMENTACIÓN Y SALUD	ASISTENCIA ALIMENTARIA A FAMILIAS EN DESAMPARO (PASAFD)	LUIS MOYA	VARIAS	ENE-2011	DIC-2011	-	-	-	-	-	-	75,543.60	75,543.60	-	-	-	-	100.00%	100.00%	PAQUETE	-	1,164.0	20	77	5.2.5	05	OFICIO DE AMPLIACIÓN EN TRÁMITE
03, DESARROLLO REGIONAL Y MEDIO AMBIENTE	10, OJOCALIENTE	SISTEMA ESTATAL DIF	RAMO 33. FAM/ RECURSOS PROPIOS	ASISTENCIA SOCIAL Y SERVICIOS COMUNITARIOS	NUTRICIÓN ALIMENTACIÓN Y SALUD	ASISTENCIA ALIMENTARIA A SUJETOS VULNERABLES	LUIS MOYA	VARIAS	ENE-2011	DIC-2011	396,463.77	393,169.92	3,293.85	-	-	-	343,192.30	340,486.74	2,705.56	-	-	-	86.56%	90.50%	PAQUETE	5907	5,346	88	352	5.2.5	05	OFICIO DE CANCELACIÓN PARCIAL EN TRÁMITE
03, DESARROLLO REGIONAL Y MEDIO AMBIENTE	10, OJOCALIENTE	SISTEMA ESTATAL DIF	RAMO 33. FAM/ RECURSOS PROPIOS	ASISTENCIA SOCIAL Y SERVICIOS COMUNITARIOS	NUTRICIÓN ALIMENTACIÓN Y SALUD	ATENCIÓN ALIMENTARIA A NIÑAS Y NIÑOS NO ESCOLARIZADOS EN RIESGO DE DESNUTRICIÓN	LUIS MOYA	VARIAS	ENE-2011	DIC-2011	57,814.14	54,465.40	3,348.74	-	-	-	12,762.79	10,282.80	2,479.99	-	-	-	22.08%	26.32%	PAQUETE	836	220.0	9	11	5.2.5	05	OFICIO DE CANCELACIÓN PARCIAL EN TRÁMITE
03, DESARROLLO REGIONAL Y MEDIO AMBIENTE	07, MAZAPIL	SISTEMA ESTATAL DIF	RAMO 33. FAM/ RECURSOS PROPIOS	ASISTENCIA SOCIAL Y SERVICIOS COMUNITARIOS	NUTRICIÓN ALIMENTACIÓN Y SALUD	ADQUISICIÓN Y DISTRIBUCIÓN DE DESAYUNOS ESCOLARES (MODALIDAD FRÍA)	MAZAPIL	VARIAS	ENE-2011	DIC-2011	2,244,719.44	2,239,650.00	5,069.44	-	-	-	2,321,215.14	2,316,195.00	5,020.14	-	-	-	103.41%	100.00%	RACIÓN	405000	405,000.0	1366	1334	5.2.5	05	OFICIO DE AMPLIACIÓN EN TRÁMITE
03, DESARROLLO REGIONAL Y MEDIO AMBIENTE	07, MAZAPIL	SISTEMA ESTATAL DIF	RAMO 33. FAM/ RECURSOS PROPIOS	ASISTENCIA SOCIAL Y SERVICIOS COMUNITARIOS	NUTRICIÓN ALIMENTACIÓN Y SALUD	ADQUISICIÓN Y DISTRIBUCIÓN DE DESAYUNOS ESCOLARES Y COMUNITARIOS (MODALIDAD CALIENTE)	MAZAPIL	VARIAS	ENE-2011	DIC-2011	896,832.24	889,950.00	6,882.24	-	-	-	791,303.17	784,712.71	6,590.46	-	-	-	88.23%	92.19%	PAQUETE	8500	7,836.00	325	395	5.2.5	05	OFICIO DE CANCELACIÓN PARCIAL EN TRÁMITE
03, DESARROLLO REGIONAL Y MEDIO AMBIENTE	07, MAZAPIL	SISTEMA ESTATAL DIF	RAMO 33. FAM/ RECURSOS PROPIOS	ASISTENCIA SOCIAL Y SERVICIOS COMUNITARIOS	NUTRICIÓN ALIMENTACIÓN Y SALUD	ASISTENCIA ALIMENTARIA A FAMILIAS EN DESAMPARO (PASAFD)	MAZAPIL	VARIAS	ENE-2011	DIC-2011	905,681.92	905,681.92	-	-	-	-	213,391.20	213,391.20	-	-	-	-	23.56%	24.16%	PAQUETE	13607	3,288.0	55	219	5.2.5	05	OFICIO DE CANCELACIÓN PARCIAL EN TRÁMITE
03, DESARROLLO REGIONAL Y MEDIO AMBIENTE	07, MAZAPIL	SISTEMA ESTATAL DIF	RAMO 33. FAM/ RECURSOS PROPIOS	ASISTENCIA SOCIAL Y SERVICIOS COMUNITARIOS	NUTRICIÓN ALIMENTACIÓN Y SALUD	ASISTENCIA ALIMENTARIA A SUJETOS VULNERABLES	MAZAPIL	VARIAS	ENE-2011	DIC-2011	210,495.13	207,201.28	3,293.85	-	-	-	1,015,758.70	1,013,053.14	2,705.56	-	-	-	482.56%	510.95%	PAQUETE	3113	15,906	249	997	5.2.5	05	OFICIO DE AMPLIACIÓN EN TRÁMITE
03, DESARROLLO REGIONAL Y MEDIO AMBIENTE	07, MAZAPIL	SISTEMA ESTATAL DIF	RAMO 33. FAM/ RECURSOS PROPIOS	ASISTENCIA SOCIAL Y SERVICIOS COMUNITARIOS	NUTRICIÓN ALIMENTACIÓN Y SALUD	ATENCIÓN ALIMENTARIA A NIÑAS Y NIÑOS NO ESCOLARIZADOS EN RIESGO DE DESNUTRICIÓN	MAZAPIL	VARIAS	ENE-2011	DIC-2011	30,581.44	27,232.70	3,348.74	-	-	-	43,611.19	41,131.20	2,479.99	-	-	-	142.61%	210.53%	PAQUETE	418	880.0	35	45	5.2.5	05	OFICIO DE AMPLIACIÓN EN TRÁMITE
03, DESARROLLO REGIONAL Y MEDIO AMBIENTE	07, MAZAPIL	SISTEMA ESTATAL DIF	RAMO 33. FAM/ RECURSOS PROPIOS	ASISTENCIA SOCIAL Y SERVICIOS COMUNITARIOS	NUTRICIÓN ALIMENTACIÓN Y SALUD	OPERACIÓN DEL PROGRAMA COMUNIDAD DIFERENTE	MAZAPIL	VARIAS	ENE-2011	DIC-2011	7,627.30	-	7,627.30	-	-	-	41,346.41	35,505.10	5,841.31	-	-	-	542.08%	100.00%	PROYECTO	2	2.0	10	60	5.2.5	05	OFICIO DE AMPLIACIÓN EN TRÁMITE
03, DESARROLLO REGIONAL Y MEDIO AMBIENTE	07, MAZAPIL	SISTEMA ESTATAL DIF	RAMO 33. FAM/ RECURSOS PROPIOS	ASISTENCIA SOCIAL Y SERVICIOS COMUNITARIOS	NUTRICIÓN ALIMENTACIÓN Y SALUD	ADQUISICIÓN Y DISTRIBUCIÓN DE DESAYUNOS ESCOLARES (MODALIDAD FRÍA)	MELCHOR OCAMPO	VARIAS	ENE-2011	DIC-2011	567,470.44	562,401.00	5,069.44	-	-	-	586,642.44	581,622.30	5,020.14	-	-	-	103.38%	100.00%	RACIÓN	101700	101,700.0	373	305	5.2.5	05	OFICIO DE AMPLIACIÓN EN TRÁMITE
03, DESARROLLO REGIONAL Y MEDIO AMBIENTE	07, MAZAPIL	SISTEMA ESTATAL DIF	RAMO 33. FAM/ RECURSOS PROPIOS	ASISTENCIA SOCIAL Y SERVICIOS COMUNITARIOS	NUTRICIÓN ALIMENTACIÓN Y SALUD	ADQUISICIÓN Y DISTRIBUCIÓN DE DESAYUNOS ESCOLARES Y COMUNITARIOS (MODALIDAD CALIENTE)	MELCHOR OCAMPO	VARIAS	ENE-2011	DIC-2011	373,332.24	366,450.00	6,882.24	-	-	-	351,880.07	345,289.62	6,590.46	-	-	-	94.25%	98.51%	PAQUETE	3500	3,448.00	110	224	5.2.5	05	OFICIO DE CANCELACIÓN PARCIAL EN TRÁMITE
03, DESARROLLO REGIONAL Y MEDIO AMBIENTE	07, MAZAPIL	SISTEMA ESTATAL DIF	RAMO 33. FAM/ RECURSOS PROPIOS	ASISTENCIA SOCIAL Y SERVICIOS COMUNITARIOS	NUTRICIÓN ALIMENTACIÓN Y SALUD	ASISTENCIA ALIMENTARIA A FAMILIAS EN DESAMPARO (PASAFD)	MELCHOR OCAMPO	VARIAS	ENE-2011	DIC-2011	-	-	-	-	-	-	26,479.20	26,479.20	-	-	-	-	100.00%	100.00%	PAQUETE	-	408.0	7	27	5.2.5	05	OFICIO DE AMPLIACIÓN EN TRÁMITE
03, DESARROLLO REGIONAL Y MEDIO AMBIENTE	07, MAZAPIL	SISTEMA ESTATAL DIF	RAMO 33. FAM/ RECURSOS PROPIOS	ASISTENCIA SOCIAL Y SERVICIOS COMUNITARIOS	NUTRICIÓN ALIMENTACIÓN Y SALUD	ASISTENCIA ALIMENTARIA A SUJETOS VULNERABLES	MELCHOR OCAMPO	VARIAS	ENE-2011	DIC-2011	141,672.09	138,378.24	3,293.85	-	-	-	137,218.84	134,513.28	2,705.56	-	-	-	96.86%	101.59%	PAQUETE	2079	2,112	31	124	5.2.5	05	OFICIO DE CANCELACIÓN PARCIAL EN TRÁMITE
03, DESARROLLO REGIONAL Y MEDIO AMBIENTE	07, MAZAPIL	SISTEMA ESTATAL DIF	RAMO 33. FAM/ RECURSOS PROPIOS	ASISTENCIA SOCIAL Y SERVICIOS COMUNITARIOS	NUTRICIÓN ALIMENTACIÓN Y SALUD	ATENCIÓN ALIMENTARIA A NIÑAS Y NIÑOS NO ESCOLARIZADOS EN RIESGO DE DESNUTRICIÓN	MELCHOR OCAMPO	VARIAS	ENE-2011	DIC-2011	10,515.24	7,166.50	3,348.74	-	-	-	43,611.19	41,131.20	2,479.99	-	-	-	414.74%	800.00%	PAQUETE	110	880.0	41	39	5.2.5	05	OFICIO DE AMPLIACIÓN EN TRÁMITE
03, DESARROLLO REGIONAL Y MEDIO AMBIENTE	07, MAZAPIL	SISTEMA ESTATAL DIF	RAMO 33. FAM/ RECURSOS PROPIOS	ASISTENCIA SOCIAL Y SERVICIOS COMUNITARIOS	NUTRICIÓN ALIMENTACIÓN Y SALUD	OPERACIÓN DEL PROGRAMA COMUNIDAD DIFERENTE	MELCHOR OCAMPO	VARIAS	ENE-2011	DIC-2011	7,627.30	-	7,627.30	-	-	-	23,593.86	17,752.55	5,841.31	-	-	-	309.33%	100.00%	PROYECTO	2	2.0	10	60	5.2.5	05	OFICIO DE AMPLIACIÓN EN TRÁMITE
03, DESARROLLO REGIONAL Y MEDIO AMBIENTE	09, JUCHIPILA	SISTEMA ESTATAL DIF	RAMO 33. FAM/ RECURSOS PROPIOS	ASISTENCIA SOCIAL Y SERVICIOS COMUNITARIOS	NUTRICIÓN ALIMENTACIÓN Y SALUD	ADQUISICIÓN Y DISTRIBUCIÓN DE DESAYUNOS ESCOLARES (MODALIDAD FRÍA)	MEZQUITAL DEL ORO	VARIAS	ENE-2011	DIC-2011	278,804.44	273,735.00	5,069.44	-	-	-	288,110.64	283,090.50	5,020.14	-	-	-	103.34%	100.00%	RACIÓN	49500	49,500.0	184	146	5.2.5	05	OFICIO DE AMPLIACIÓN EN TRÁMITE

ANEXO TÉCNICO

SECRETARÍA DE PLANEACIÓN Y DESARROLLO REGIONAL
COMITÉ DE PLANEACIÓN PARA EL DESARROLLO DEL ESTADO DE ZACATECAS
SEGUNDO INFORME DE GOBIERNO
ANEXO TÉCNICO
CIERRE DE EJERCICIO 2011
EJE 5: ZACATECAS JUSTO

CEP2011

SECTOR	REGIÓN	DEPENDENCIA	FONDO O MODALIDAD DE INVERSIÓN	PROGRAMA	SUBPROGRAMA	DESCRIPCIÓN DE LA OBRA O ACCIÓN	MUNICIPIO	LOCALIDAD	FECHA DE:		ESTRUCTURA FINANCIERA 2011 (PESOS) APROBADA						ESTRUCTURA FINANCIERA 2011 (PESOS) EJERCIDA						AVANCE %		METAS TOTALES			BENEFICIARIOS		PED EJE/ LINEA ESTRATÉGICA/	NUMERO DEL PROYECTO	OBSERVACIONES
									INICIO MM/M/AAAA	TERMINO M/M/M/AAAA	TOTAL	FEDERAL	ESTATAL	MUNICIPAL	PARTICIP.	OTROS	TOTAL	FEDERAL	ESTATAL	MUNICIPAL	PARTICIP.	OTROS	FINANCIERO	FÍSICO	UNIDAD DE MEDIDA	PROGRAMADAS	ALCANZADAS	HOMBRES	MUJERES			
03, DESARROLLO REGIONAL Y MEDIO AMBIENTE	09, JUCHIPILA	SISTEMA ESTATAL DIF	RAMO 33. FAM/ RECURSOS PROPIOS	ASISTENCIA SOCIAL Y SERVICIOS COMUNITARIOS	NUTRICIÓN ALIMENTACIÓN Y SALUD	ADQUISICIÓN Y DISTRIBUCIÓN DE DESAYUNOS ESCOLARES Y COMUNITARIOS (MODALIDAD CALIENTE)	MEZQUITAL DEL ORO	VARIAS	ENE-2011	DIC-2011	373,332.24	366,450.00	6,882.24	-	-	-	350,277.80	343,687.34	6,590.46	-	-	-	93.82%	98.06%	PAQUETE	3500	3,432.00	175	159	5.2.5	05	OFICIO DE CANCELACIÓN PARCIAL EN TRÁMITE
03, DESARROLLO REGIONAL Y MEDIO AMBIENTE	09, JUCHIPILA	SISTEMA ESTATAL DIF	RAMO 33. FAM/ RECURSOS PROPIOS	ASISTENCIA SOCIAL Y SERVICIOS COMUNITARIOS	NUTRICIÓN ALIMENTACIÓN Y SALUD	ASISTENCIA ALIMENTARIA A FAMILIAS EN DESAMPARO (PASAFD)	MEZQUITAL DEL ORO	VARIAS	ENE-2011	DIC-2011	130,324.48	130,324.48	-	-	-	-	48,285.60	48,285.60	-	-	-	-	37.05%	38.00%	PAQUETE	1958	744.0	12	50	5.2.5	05	OFICIO DE CANCELACIÓN PARCIAL EN TRÁMITE
03, DESARROLLO REGIONAL Y MEDIO AMBIENTE	09, JUCHIPILA	SISTEMA ESTATAL DIF	RAMO 33. FAM/ RECURSOS PROPIOS	ASISTENCIA SOCIAL Y SERVICIOS COMUNITARIOS	NUTRICIÓN ALIMENTACIÓN Y SALUD	ASISTENCIA ALIMENTARIA A SUJETOS VULNERABLES	MEZQUITAL DEL ORO	VARIAS	ENE-2011	DIC-2011	125,564.57	122,270.72	3,293.85	-	-	-	235,428.82	232,723.26	2,705.56	-	-	-	187.50%	198.91%	PAQUETE	1837	3,654	56	227	5.2.5	05	OFICIO DE AMPLIACIÓN EN TRÁMITE
03, DESARROLLO REGIONAL Y MEDIO AMBIENTE	09, JUCHIPILA	SISTEMA ESTATAL DIF	RAMO 33. FAM/ RECURSOS PROPIOS	ASISTENCIA SOCIAL Y SERVICIOS COMUNITARIOS	NUTRICIÓN ALIMENTACIÓN Y SALUD	ATENCIÓN ALIMENTARIA A NIÑAS Y NIÑOS NO ESCOLARIZADOS EN RIESGO DE DESNUTRICIÓN	MEZQUITAL DEL ORO	VARIAS	ENE-2011	DIC-2011	27,714.84	24,366.10	3,348.74	-	-	-	43,611.19	41,131.20	2,479.99	-	-	-	157.36%	235.29%	PAQUETE	374	880.0	31	49	5.2.5	05	OFICIO DE AMPLIACIÓN EN TRÁMITE
03, DESARROLLO REGIONAL Y MEDIO AMBIENTE	09, JUCHIPILA	SISTEMA ESTATAL DIF	RAMO 33. FAM/ RECURSOS PROPIOS	ASISTENCIA SOCIAL Y SERVICIOS COMUNITARIOS	NUTRICIÓN ALIMENTACIÓN Y SALUD	OPERACIÓN DEL PROGRAMA COMUNIDAD DIFERENTE	MEZQUITAL DEL ORO	VARIAS	ENE-2011	DIC-2011	7,627.30	-	7,627.30	-	-	-	76,851.51	71,010.20	5,841.31	-	-	-	1007.58%	100.00%	PROYECTO	4	4.0	41	70	5.2.5	05	OFICIO DE AMPLIACIÓN EN TRÁMITE
03, DESARROLLO REGIONAL Y MEDIO AMBIENTE	02, RÍO GRANDE	SISTEMA ESTATAL DIF	RAMO 33. FAM/ RECURSOS PROPIOS	ASISTENCIA SOCIAL Y SERVICIOS COMUNITARIOS	NUTRICIÓN ALIMENTACIÓN Y SALUD	ADQUISICIÓN Y DISTRIBUCIÓN DE DESAYUNOS ESCOLARES (MODALIDAD FRÍA)	MIGUEL AUZA	VARIAS	ENE-2011	DIC-2011	328,574.44	323,505.00	5,069.44	-	-	-	339,581.64	334,561.50	5,020.14	-	-	-	103.35%	100.00%	RACIÓN	58500	58,500.0	189	201	5.2.5	05	OFICIO DE AMPLIACIÓN EN TRÁMITE
03, DESARROLLO REGIONAL Y MEDIO AMBIENTE	02, RÍO GRANDE	SISTEMA ESTATAL DIF	RAMO 33. FAM/ RECURSOS PROPIOS	ASISTENCIA SOCIAL Y SERVICIOS COMUNITARIOS	NUTRICIÓN ALIMENTACIÓN Y SALUD	ADQUISICIÓN Y DISTRIBUCIÓN DE DESAYUNOS ESCOLARES Y COMUNITARIOS (MODALIDAD CALIENTE)	MIGUEL AUZA	VARIAS	ENE-2011	DIC-2011	1,305,162.24	1,298,280.00	6,882.24	-	-	-	1,248,150.97	1,241,560.52	6,590.46	-	-	-	95.63%	99.98%	PAQUETE	12400	12,398.00	600	627	5.2.5	05	OFICIO DE CANCELACIÓN PARCIAL EN TRÁMITE
03, DESARROLLO REGIONAL Y MEDIO AMBIENTE	02, RÍO GRANDE	SISTEMA ESTATAL DIF	RAMO 33. FAM/ RECURSOS PROPIOS	ASISTENCIA SOCIAL Y SERVICIOS COMUNITARIOS	NUTRICIÓN ALIMENTACIÓN Y SALUD	ASISTENCIA ALIMENTARIA A FAMILIAS EN DESAMPARO (PASAFD)	MIGUEL AUZA	VARIAS	ENE-2011	DIC-2011	-	-	-	-	-	-	67,755.60	67,755.60	-	-	-	-	100.00%	100.00%	PAQUETE	-	1,044.0	17	70	5.2.5	05	OFICIO DE AMPLIACIÓN EN TRÁMITE
03, DESARROLLO REGIONAL Y MEDIO AMBIENTE	02, RÍO GRANDE	SISTEMA ESTATAL DIF	RAMO 33. FAM/ RECURSOS PROPIOS	ASISTENCIA SOCIAL Y SERVICIOS COMUNITARIOS	NUTRICIÓN ALIMENTACIÓN Y SALUD	ASISTENCIA ALIMENTARIA A SUJETOS VULNERABLES	MIGUEL AUZA	VARIAS	ENE-2011	DIC-2011	358,391.45	355,097.60	3,293.85	-	-	-	319,117.48	316,411.92	2,705.56	-	-	-	89.04%	93.12%	PAQUETE	5335	4,968	79	319	5.2.5	05	OFICIO DE CANCELACIÓN PARCIAL EN TRÁMITE
03, DESARROLLO REGIONAL Y MEDIO AMBIENTE	02, RÍO GRANDE	SISTEMA ESTATAL DIF	RAMO 33. FAM/ RECURSOS PROPIOS	ASISTENCIA SOCIAL Y SERVICIOS COMUNITARIOS	NUTRICIÓN ALIMENTACIÓN Y SALUD	ATENCIÓN ALIMENTARIA A NIÑAS Y NIÑOS NO ESCOLARIZADOS EN RIESGO DE DESNUTRICIÓN	MIGUEL AUZA	VARIAS	ENE-2011	DIC-2011	21,981.64	18,632.90	3,348.74	-	-	-	17,904.19	15,424.20	2,479.99	-	-	-	81.45%	115.38%	PAQUETE	286	330.0	13	17	5.2.5	05	OFICIO DE CANCELACIÓN PARCIAL EN TRÁMITE
03, DESARROLLO REGIONAL Y MEDIO AMBIENTE	02, RÍO GRANDE	SISTEMA ESTATAL DIF	RAMO 33. FAM/ RECURSOS PROPIOS	ASISTENCIA SOCIAL Y SERVICIOS COMUNITARIOS	NUTRICIÓN ALIMENTACIÓN Y SALUD	OPERACIÓN DEL PROGRAMA COMUNIDAD DIFERENTE	MIGUEL AUZA	VARIAS	ENE-2011	DIC-2011	7,627.30	-	7,627.30	-	-	-	23,593.86	17,752.55	5,841.31	-	-	-	309.33%	100.00%	PROYECTO	1	1.0	10	18	5.2.5	05	OFICIO DE AMPLIACIÓN EN TRÁMITE
03, DESARROLLO REGIONAL Y MEDIO AMBIENTE	05, TLALTENANGO	SISTEMA ESTATAL DIF	RAMO 33. FAM/ RECURSOS PROPIOS	ASISTENCIA SOCIAL Y SERVICIOS COMUNITARIOS	NUTRICIÓN ALIMENTACIÓN Y SALUD	ADQUISICIÓN Y DISTRIBUCIÓN DE DESAYUNOS ESCOLARES (MODALIDAD FRÍA)	MOMAX	VARIAS	ENE-2011	DIC-2011	253,919.44	248,850.00	5,069.44	-	-	-	262,375.14	257,355.00	5,020.14	-	-	-	103.33%	100.00%	RACIÓN	45000	45,000.0	160	140	5.2.5	05	OFICIO DE AMPLIACIÓN EN TRÁMITE
03, DESARROLLO REGIONAL Y MEDIO AMBIENTE	05, TLALTENANGO	SISTEMA ESTATAL DIF	RAMO 33. FAM/ RECURSOS PROPIOS	ASISTENCIA SOCIAL Y SERVICIOS COMUNITARIOS	NUTRICIÓN ALIMENTACIÓN Y SALUD	ADQUISICIÓN Y DISTRIBUCIÓN DE DESAYUNOS ESCOLARES Y COMUNITARIOS (MODALIDAD CALIENTE)	MOMAX	VARIAS	ENE-2011	DIC-2011	115,770.24	108,888.00	6,882.24	-	-	-	106,732.46	100,142.00	6,590.46	-	-	-	92.19%	96.15%	PAQUETE	1040	1,000.00	38	62	5.2.5	05	OFICIO DE CANCELACIÓN PARCIAL EN TRÁMITE
03, DESARROLLO REGIONAL Y MEDIO AMBIENTE	05, TLALTENANGO	SISTEMA ESTATAL DIF	RAMO 33. FAM/ RECURSOS PROPIOS	ASISTENCIA SOCIAL Y SERVICIOS COMUNITARIOS	NUTRICIÓN ALIMENTACIÓN Y SALUD	ASISTENCIA ALIMENTARIA A FAMILIAS EN DESAMPARO (PASAFD)	MOMAX	VARIAS	ENE-2011	DIC-2011	-	-	-	-	-	-	57,631.20	57,631.20	-	-	-	-	100.00%	100.00%	PAQUETE	-	888.0	15	59	5.2.5	05	OFICIO DE AMPLIACIÓN EN TRÁMITE
03, DESARROLLO REGIONAL Y MEDIO AMBIENTE	05, TLALTENANGO	SISTEMA ESTATAL DIF	RAMO 33. FAM/ RECURSOS PROPIOS	ASISTENCIA SOCIAL Y SERVICIOS COMUNITARIOS	NUTRICIÓN ALIMENTACIÓN Y SALUD	ASISTENCIA ALIMENTARIA A SUJETOS VULNERABLES	MOMAX	VARIAS	ENE-2011	DIC-2011	303,479.45	300,185.60	3,293.85	-	-	-	265,235.74	262,530.18	2,705.56	-	-	-	87.40%	91.40%	PAQUETE	4510	4,122	67	269	5.2.5	05	OFICIO DE CANCELACIÓN PARCIAL EN TRÁMITE
03, DESARROLLO REGIONAL Y MEDIO AMBIENTE	05, TLALTENANGO	SISTEMA ESTATAL DIF	RAMO 33. FAM/ RECURSOS PROPIOS	ASISTENCIA SOCIAL Y SERVICIOS COMUNITARIOS	NUTRICIÓN ALIMENTACIÓN Y SALUD	ATENCIÓN ALIMENTARIA A NIÑAS Y NIÑOS NO ESCOLARIZADOS EN RIESGO DE DESNUTRICIÓN	MOMAX	VARIAS	ENE-2011	DIC-2011	17,681.74	14,333.00	3,348.74	-	-	-	12,762.79	10,282.80	2,479.99	-	-	-	72.18%	100.00%	PAQUETE	220	220.0	7	13	5.2.5	05	OFICIO DE CANCELACIÓN PARCIAL EN TRÁMITE
03, DESARROLLO REGIONAL Y MEDIO AMBIENTE	05, TLALTENANGO	SISTEMA ESTATAL DIF	RAMO 33. FAM/ RECURSOS PROPIOS	ASISTENCIA SOCIAL Y SERVICIOS COMUNITARIOS	NUTRICIÓN ALIMENTACIÓN Y SALUD	OPERACIÓN DEL PROGRAMA COMUNIDAD DIFERENTE	MOMAX	VARIAS	ENE-2011	DIC-2011	7,627.30	-	7,627.30	-	-	-	23,593.86	17,752.55	5,841.31	-	-	-	309.33%	100.00%	PROYECTO	1	1.0	2	10	5.2.5	05	OFICIO DE AMPLIACIÓN EN TRÁMITE
03, DESARROLLO REGIONAL Y MEDIO AMBIENTE	06, JEREZ	SISTEMA ESTATAL DIF	RAMO 33. FAM/ RECURSOS PROPIOS	ASISTENCIA SOCIAL Y SERVICIOS COMUNITARIOS	NUTRICIÓN ALIMENTACIÓN Y SALUD	ADQUISICIÓN Y DISTRIBUCIÓN DE DESAYUNOS ESCOLARES (MODALIDAD FRÍA)	MONTE ESCOBEDO	VARIAS	ENE-2011	DIC-2011	461,294.44	456,225.00	5,069.44	-	-	-	476,837.64	471,817.50	5,020.14	-	-	-	103.37%	100.00%	RACIÓN	82500	82,500.0	270	280	5.2.5	05	OFICIO DE AMPLIACIÓN EN TRÁMITE
03, DESARROLLO REGIONAL Y MEDIO AMBIENTE	06, JEREZ	SISTEMA ESTATAL DIF	RAMO 33. FAM/ RECURSOS PROPIOS	ASISTENCIA SOCIAL Y SERVICIOS COMUNITARIOS	NUTRICIÓN ALIMENTACIÓN Y SALUD	ADQUISICIÓN Y DISTRIBUCIÓN DE DESAYUNOS ESCOLARES Y COMUNITARIOS (MODALIDAD CALIENTE)	MONTE ESCOBEDO	VARIAS	ENE-2011	DIC-2011	1,132,407.24	1,125,525.00	6,882.24	-	-	-	1,067,895.37	1,061,304.92	6,590.46	-	-	-	94.30%	98.59%	PAQUETE	10750	10,598.00	325	718	5.2.5	05	OFICIO DE CANCELACIÓN PARCIAL EN TRÁMITE
03, DESARROLLO REGIONAL Y MEDIO AMBIENTE	06, JEREZ	SISTEMA ESTATAL DIF	RAMO 33. FAM/ RECURSOS PROPIOS	ASISTENCIA SOCIAL Y SERVICIOS COMUNITARIOS	NUTRICIÓN ALIMENTACIÓN Y SALUD	ASISTENCIA ALIMENTARIA A FAMILIAS EN DESAMPARO (PASAFD)	MONTE ESCOBEDO	VARIAS	ENE-2011	DIC-2011	43,929.60	43,929.60	-	-	-	-	51,400.80	51,400.80	-	-	-	-	117.01%	120.00%	PAQUETE	660	792.0	13	53	5.2.5	05	OFICIO DE AMPLIACIÓN EN TRÁMITE
03, DESARROLLO REGIONAL Y MEDIO AMBIENTE	06, JEREZ	SISTEMA ESTATAL DIF	RAMO 33. FAM/ RECURSOS PROPIOS	ASISTENCIA SOCIAL Y SERVICIOS COMUNITARIOS	NUTRICIÓN ALIMENTACIÓN Y SALUD	ASISTENCIA ALIMENTARIA A SUJETOS VULNERABLES	MONTE ESCOBEDO	VARIAS	ENE-2011	DIC-2011	229,531.29	226,237.44	3,293.85	-	-	-	257,975.08	255,269.52	2,705.56	-	-	-	112.39%	117.92%	PAQUETE	3399	4,008	60	243	5.2.5	05	OFICIO DE AMPLIACIÓN EN TRÁMITE

SECRETARÍA DE PLANEACIÓN Y DESARROLLO REGIONAL
COMITÉ DE PLANEACIÓN PARA EL DESARROLLO DEL ESTADO DE ZACATECAS
SEGUNDO INFORME DE GOBIERNO
ANEXO TÉCNICO
CIERRE DE EJERCICIO 2011
EJE 5: ZACATECAS JUSTO

CEP2011

SECTOR	REGIÓN	DEPENDENCIA	FONDO O MODALIDAD DE INVERSIÓN	PROGRAMA	SUBPROGRAMA	DESCRIPCIÓN DE LA OBRA O ACCIÓN	MUNICIPIO	LOCALIDAD	FECHA DE:		ESTRUCTURA FINANCIERA 2011 (PESOS) APROBADA						ESTRUCTURA FINANCIERA 2011 (PESOS) EJERCIDA						AVANCE %		METAS TOTALES			BENEFICIARIOS		PED	NUMERO DEL PROYECTO	OBSERVACIONES
									INICIO MMM/AAAA	TERMINO MMM/AAAA	TOTAL	FEDERAL	ESTATAL	MUNICIPAL	PARTICIP.	OTROS	TOTAL	FEDERAL	ESTATAL	MUNICIPAL	PARTICIP.	OTROS	FINANCIERO	FÍSICO	UNIDAD DE MEDIDA	PROGRAMADAS	ALCANZADAS	HOMBRES	MUJERES	EJE/ LINEA ESTRATÉGICA/		
03, DESARROLLO REGIONAL Y MEDIO AMBIENTE	06, JEREZ	SISTEMA ESTATAL DIF	RAMO 33. FAM/ RECURSOS PROPIOS	ASISTENCIA SOCIAL Y SERVICIOS COMUNITARIOS	NUTRICIÓN ALIMENTACIÓN Y SALUD	ATENCIÓN ALIMENTARIA A NIÑAS Y NIÑOS NO ESCOLARIZADOS EN RIESGO DE DESNUTRICIÓN	MONTE ESCOBEDO	VARIAS	ENE-2011	DIC-2011	10,515.24	7,166.50	3,348.74	-	-	-	12,762.79	10,282.80	2,479.99	-	-	-	121.37%	200.00%	PAQUETE	110	220.0	6	14	5.2.5	05	OFICIO DE AMPLIACIÓN EN TRÁMITE
03, DESARROLLO REGIONAL Y MEDIO AMBIENTE	06, JEREZ	SISTEMA ESTATAL DIF	RAMO 33. FAM/ RECURSOS PROPIOS	ASISTENCIA SOCIAL Y SERVICIOS COMUNITARIOS	NUTRICIÓN ALIMENTACIÓN Y SALUD	OPERACIÓN DEL PROGRAMA COMUNIDAD DIFERENTE	MONTE ESCOBEDO	VARIAS	ENE-2011	DIC-2011	7,627.30	-	7,627.30	-	-	-	23,593.86	17,752.55	5,841.31	-	-	-	309.33%	100.00%	PROYECTO	1	1.0	5	7	5.2.5	05	OFICIO DE AMPLIACIÓN EN TRÁMITE
03, DESARROLLO REGIONAL Y MEDIO AMBIENTE	08, ZACATECAS	SISTEMA ESTATAL DIF	RAMO 33. FAM/ RECURSOS PROPIOS	ASISTENCIA SOCIAL Y SERVICIOS COMUNITARIOS	NUTRICIÓN ALIMENTACIÓN Y SALUD	ADQUISICIÓN Y DISTRIBUCIÓN DE DESAYUNOS ESCOLARES (MODALIDAD FRÍA)	MORELOS	VARIAS	ENE-2011	DIC-2011	320,279.44	315,210.00	5,069.44	-	-	-	331,003.14	325,983.00	5,020.14	-	-	-	103.35%	100.00%	RACIÓN	57000	57,000.0	181	199	5.2.5	05	OFICIO DE AMPLIACIÓN EN TRÁMITE
03, DESARROLLO REGIONAL Y MEDIO AMBIENTE	08, ZACATECAS	SISTEMA ESTATAL DIF	RAMO 33. FAM/ RECURSOS PROPIOS	ASISTENCIA SOCIAL Y SERVICIOS COMUNITARIOS	NUTRICIÓN ALIMENTACIÓN Y SALUD	ADQUISICIÓN Y DISTRIBUCIÓN DE DESAYUNOS ESCOLARES Y COMUNITARIOS (MODALIDAD CALIENTE)	MORELOS	VARIAS	ENE-2011	DIC-2011	373,332.24	366,450.00	6,882.24	-	-	-	421,178.34	414,587.88	6,590.46	-	-	-	112.82%	118.29%	PAQUETE	3500	4,140.00	178	212	5.2.5	05	OFICIO DE AMPLIACIÓN EN TRÁMITE
03, DESARROLLO REGIONAL Y MEDIO AMBIENTE	08, ZACATECAS	SISTEMA ESTATAL DIF	RAMO 33. FAM/ RECURSOS PROPIOS	ASISTENCIA SOCIAL Y SERVICIOS COMUNITARIOS	NUTRICIÓN ALIMENTACIÓN Y SALUD	ASISTENCIA ALIMENTARIA A FAMILIAS EN DESAMPARO (PASAFD)	MORELOS	VARIAS	ENE-2011	DIC-2011	-	-	-	-	-	-	32,709.60	32,709.60	-	-	-	-	100.00%	100.00%	PAQUETE	-	504.0	8	34	5.2.5	05	OFICIO DE AMPLIACIÓN EN TRÁMITE
03, DESARROLLO REGIONAL Y MEDIO AMBIENTE	08, ZACATECAS	SISTEMA ESTATAL DIF	RAMO 33. FAM/ RECURSOS PROPIOS	ASISTENCIA SOCIAL Y SERVICIOS COMUNITARIOS	NUTRICIÓN ALIMENTACIÓN Y SALUD	ASISTENCIA ALIMENTARIA A SUJETOS VULNERABLES	MORELOS	VARIAS	ENE-2011	DIC-2011	173,887.13	170,593.28	3,293.85	-	-	-	177,343.54	174,637.98	2,705.56	-	-	-	101.99%	106.98%	PAQUETE	2563	2,742	38	153	5.2.5	05	OFICIO DE AMPLIACIÓN EN TRÁMITE
03, DESARROLLO REGIONAL Y MEDIO AMBIENTE	08, ZACATECAS	SISTEMA ESTATAL DIF	RAMO 33. FAM/ RECURSOS PROPIOS	ASISTENCIA SOCIAL Y SERVICIOS COMUNITARIOS	NUTRICIÓN ALIMENTACIÓN Y SALUD	ATENCIÓN ALIMENTARIA A NIÑAS Y NIÑOS NO ESCOLARIZADOS EN RIESGO DE DESNUTRICIÓN	MORELOS	VARIAS	ENE-2011	DIC-2011	4,782.04	1,433.30	3,348.74	-	-	-	12,762.79	10,282.80	2,479.99	-	-	-	266.89%	1000.00%	PAQUETE	22	220.0	11	9	5.2.5	05	OFICIO DE AMPLIACIÓN EN TRÁMITE
03, DESARROLLO REGIONAL Y MEDIO AMBIENTE	08, ZACATECAS	SISTEMA ESTATAL DIF	RAMO 33. FAM/ RECURSOS PROPIOS	ASISTENCIA SOCIAL Y SERVICIOS COMUNITARIOS	NUTRICIÓN ALIMENTACIÓN Y SALUD	OPERACIÓN DEL PROGRAMA COMUNIDAD DIFERENTE	MORELOS	VARIAS	ENE-2011	DIC-2011	7,627.30	-	7,627.30	-	-	-	23,593.86	17,752.55	5,841.31	-	-	-	309.33%	100.00%	PROYECTO	1	1.0	7	22	5.2.5	05	OFICIO DE AMPLIACIÓN EN TRÁMITE
03, DESARROLLO REGIONAL Y MEDIO AMBIENTE	09, JUCHIPILA	SISTEMA ESTATAL DIF	RAMO 33. FAM/ RECURSOS PROPIOS	ASISTENCIA SOCIAL Y SERVICIOS COMUNITARIOS	NUTRICIÓN ALIMENTACIÓN Y SALUD	ADQUISICIÓN Y DISTRIBUCIÓN DE DESAYUNOS ESCOLARES (MODALIDAD FRÍA)	MOYAHUA DE ESTRADA	VARIAS	ENE-2011	DIC-2011	361,754.44	356,685.00	5,069.44	-	-	-	373,895.64	368,875.50	5,020.14	-	-	-	103.36%	100.00%	RACIÓN	64500	64,500.0	214	216	5.2.5	05	OFICIO DE AMPLIACIÓN EN TRÁMITE
03, DESARROLLO REGIONAL Y MEDIO AMBIENTE	09, JUCHIPILA	SISTEMA ESTATAL DIF	RAMO 33. FAM/ RECURSOS PROPIOS	ASISTENCIA SOCIAL Y SERVICIOS COMUNITARIOS	NUTRICIÓN ALIMENTACIÓN Y SALUD	ADQUISICIÓN Y DISTRIBUCIÓN DE DESAYUNOS ESCOLARES Y COMUNITARIOS (MODALIDAD CALIENTE)	MOYAHUA DE ESTRADA	VARIAS	ENE-2011	DIC-2011	265,491.24	258,609.00	6,882.24	-	-	-	246,330.40	239,739.95	6,590.46	-	-	-	92.78%	96.92%	PAQUETE	2470	2,394.00	96	141	5.2.5	05	OFICIO DE CANCELACIÓN PARCIAL EN TRÁMITE
03, DESARROLLO REGIONAL Y MEDIO AMBIENTE	09, JUCHIPILA	SISTEMA ESTATAL DIF	RAMO 33. FAM/ RECURSOS PROPIOS	ASISTENCIA SOCIAL Y SERVICIOS COMUNITARIOS	NUTRICIÓN ALIMENTACIÓN Y SALUD	ASISTENCIA ALIMENTARIA A FAMILIAS EN DESAMPARO (PASAFD)	MOYAHUA DE ESTRADA	VARIAS	ENE-2011	DIC-2011	-	-	-	-	-	-	33,488.40	33,488.40	-	-	-	-	100.00%	100.00%	PAQUETE	-	516.0	9	34	5.2.5	05	OFICIO DE AMPLIACIÓN EN TRÁMITE
03, DESARROLLO REGIONAL Y MEDIO AMBIENTE	09, JUCHIPILA	SISTEMA ESTATAL DIF	RAMO 33. FAM/ RECURSOS PROPIOS	ASISTENCIA SOCIAL Y SERVICIOS COMUNITARIOS	NUTRICIÓN ALIMENTACIÓN Y SALUD	ASISTENCIA ALIMENTARIA A SUJETOS VULNERABLES	MOYAHUA DE ESTRADA	VARIAS	ENE-2011	DIC-2011	179,012.25	175,718.40	3,293.85	-	-	-	161,293.66	158,588.10	2,705.56	-	-	-	90.10%	94.32%	PAQUETE	2640	2,490	39	158	5.2.5	05	OFICIO DE CANCELACIÓN PARCIAL EN TRÁMITE
03, DESARROLLO REGIONAL Y MEDIO AMBIENTE	09, JUCHIPILA	SISTEMA ESTATAL DIF	RAMO 33. FAM/ RECURSOS PROPIOS	ASISTENCIA SOCIAL Y SERVICIOS COMUNITARIOS	NUTRICIÓN ALIMENTACIÓN Y SALUD	ATENCIÓN ALIMENTARIA A NIÑAS Y NIÑOS NO ESCOLARIZADOS EN RIESGO DE DESNUTRICIÓN	MOYAHUA DE ESTRADA	VARIAS	ENE-2011	DIC-2011	21,981.64	18,632.90	3,348.74	-	-	-	12,762.79	10,282.80	2,479.99	-	-	-	58.06%	76.92%	PAQUETE	286	220.0	7	13	5.2.5	05	OFICIO DE CANCELACIÓN PARCIAL EN TRÁMITE
03, DESARROLLO REGIONAL Y MEDIO AMBIENTE	09, JUCHIPILA	SISTEMA ESTATAL DIF	RAMO 33. FAM/ RECURSOS PROPIOS	ASISTENCIA SOCIAL Y SERVICIOS COMUNITARIOS	NUTRICIÓN ALIMENTACIÓN Y SALUD	ADQUISICIÓN Y DISTRIBUCIÓN DE DESAYUNOS ESCOLARES (MODALIDAD FRÍA)	NOCHISTLÁN DE MEJÍA	VARIAS	ENE-2011	DIC-2011	834,569.44	829,500.00	5,069.44	-	-	-	862,870.14	857,850.00	5,020.14	-	-	-	103.39%	100.00%	RACIÓN	150000	150,000.0	500	500	5.2.5	05	OFICIO DE AMPLIACIÓN EN TRÁMITE
03, DESARROLLO REGIONAL Y MEDIO AMBIENTE	09, JUCHIPILA	SISTEMA ESTATAL DIF	RAMO 33. FAM/ RECURSOS PROPIOS	ASISTENCIA SOCIAL Y SERVICIOS COMUNITARIOS	NUTRICIÓN ALIMENTACIÓN Y SALUD	ADQUISICIÓN Y DISTRIBUCIÓN DE DESAYUNOS ESCOLARES Y COMUNITARIOS (MODALIDAD CALIENTE)	NOCHISTLÁN DE MEJÍA	VARIAS	ENE-2011	DIC-2011	739,782.24	732,900.00	6,882.24	-	-	-	657,914.02	651,323.57	6,590.46	-	-	-	88.93%	92.91%	PAQUETE	7000	6,504.00	375	231	5.2.5	05	OFICIO DE CANCELACIÓN PARCIAL EN TRÁMITE
03, DESARROLLO REGIONAL Y MEDIO AMBIENTE	09, JUCHIPILA	SISTEMA ESTATAL DIF	RAMO 33. FAM/ RECURSOS PROPIOS	ASISTENCIA SOCIAL Y SERVICIOS COMUNITARIOS	NUTRICIÓN ALIMENTACIÓN Y SALUD	ASISTENCIA ALIMENTARIA A FAMILIAS EN DESAMPARO (PASAFD)	NOCHISTLÁN DE MEJÍA	VARIAS	ENE-2011	DIC-2011	177,182.72	177,182.72	-	-	-	-	99,686.40	99,686.40	-	-	-	-	56.26%	57.70%	PAQUETE	2662	1,536.0	26	102	5.2.5	05	OFICIO DE CANCELACIÓN PARCIAL EN TRÁMITE
03, DESARROLLO REGIONAL Y MEDIO AMBIENTE	09, JUCHIPILA	SISTEMA ESTATAL DIF	RAMO 33. FAM/ RECURSOS PROPIOS	ASISTENCIA SOCIAL Y SERVICIOS COMUNITARIOS	NUTRICIÓN ALIMENTACIÓN Y SALUD	ASISTENCIA ALIMENTARIA A SUJETOS VULNERABLES	NOCHISTLÁN DE MEJÍA	VARIAS	ENE-2011	DIC-2011	345,212.57	341,918.72	3,293.85	-	-	-	496,812.58	494,107.02	2,705.56	-	-	-	143.91%	151.02%	PAQUETE	5137	7,758	116	465	5.2.5	05	OFICIO DE AMPLIACIÓN EN TRÁMITE
03, DESARROLLO REGIONAL Y MEDIO AMBIENTE	09, JUCHIPILA	SISTEMA ESTATAL DIF	RAMO 33. FAM/ RECURSOS PROPIOS	ASISTENCIA SOCIAL Y SERVICIOS COMUNITARIOS	NUTRICIÓN ALIMENTACIÓN Y SALUD	ATENCIÓN ALIMENTARIA A NIÑAS Y NIÑOS NO ESCOLARIZADOS EN RIESGO DE DESNUTRICIÓN	NOCHISTLÁN DE MEJÍA	VARIAS	ENE-2011	DIC-2011	14,815.14	11,466.40	3,348.74	-	-	-	12,762.79	10,282.80	2,479.99	-	-	-	86.15%	125.00%	PAQUETE	176	220.0	10	10	5.2.5	05	OFICIO DE CANCELACIÓN PARCIAL EN TRÁMITE
03, DESARROLLO REGIONAL Y MEDIO AMBIENTE	09, JUCHIPILA	SISTEMA ESTATAL DIF	RAMO 33. FAM/ RECURSOS PROPIOS	ASISTENCIA SOCIAL Y SERVICIOS COMUNITARIOS	NUTRICIÓN ALIMENTACIÓN Y SALUD	OPERACIÓN DEL PROGRAMA COMUNIDAD DIFERENTE	NOCHISTLÁN DE MEJÍA	VARIAS	ENE-2011	DIC-2011	7,627.30	-	7,627.30	-	-	-	23,593.86	17,752.55	5,841.31	-	-	-	309.33%	100.00%	PROYECTO	1	1.0	3	23	5.2.5	05	OFICIO DE AMPLIACIÓN EN TRÁMITE
03, DESARROLLO REGIONAL Y MEDIO AMBIENTE	04, PINOS	SISTEMA ESTATAL DIF	RAMO 33. FAM/ RECURSOS PROPIOS	ASISTENCIA SOCIAL Y SERVICIOS COMUNITARIOS	NUTRICIÓN ALIMENTACIÓN Y SALUD	ADQUISICIÓN Y DISTRIBUCIÓN DE DESAYUNOS ESCOLARES (MODALIDAD FRÍA)	NORIA DE ÁNGELES	VARIAS	ENE-2011	DIC-2011	905,906.44	900,837.00	5,069.44	-	-	-	936,645.24	931,625.10	5,020.14	-	-	-	103.39%	100.00%	RACIÓN	162900	162,900.0	539	547	5.2.5	05	OFICIO DE AMPLIACIÓN EN TRÁMITE
03, DESARROLLO REGIONAL Y MEDIO AMBIENTE	04, PINOS	SISTEMA ESTATAL DIF	RAMO 33. FAM/ RECURSOS PROPIOS	ASISTENCIA SOCIAL Y SERVICIOS COMUNITARIOS	NUTRICIÓN ALIMENTACIÓN Y SALUD	ADQUISICIÓN Y DISTRIBUCIÓN DE DESAYUNOS ESCOLARES Y COMUNITARIOS (MODALIDAD CALIENTE)	NORIA DE ÁNGELES	VARIAS	ENE-2011	DIC-2011	530,382.24	523,500.00	6,882.24	-	-	-	421,779.19	415,188.73	6,590.46	-	-	-	79.52%	82.92%	PAQUETE	5000	4,146.00	160	169	5.2.5	05	OFICIO DE CANCELACIÓN PARCIAL EN TRÁMITE

SECRETARÍA DE PLANEACIÓN Y DESARROLLO REGIONAL
COMITÉ DE PLANEACIÓN PARA EL DESARROLLO DEL ESTADO DE ZACATECAS
SEGUNDO INFORME DE GOBIERNO
ANEXO TÉCNICO
CIERRE DE EJERCICIO 2011
EJE 5: ZACATECAS JUSTO

CEP2011

SECTOR	REGIÓN	DEPENDENCIA	FONDO O MODALIDAD DE INVERSIÓN	PROGRAMA	SUBPROGRAMA	DESCRIPCIÓN DE LA OBRA O ACCIÓN	MUNICIPIO	LOCALIDAD	FECHA DE:		ESTRUCTURA FINANCIERA 2011 (PESOS) APROBADA						ESTRUCTURA FINANCIERA 2011 (PESOS) EJERCIDA						AVANCE %		METAS TOTALES			BENEFICIARIOS		PED	NUMERO DEL PROYECTO	OBSERVACIONES
									INICIO MMM/AAAA	TERMINO MMM/AAAA	TOTAL	FEDERAL	ESTATAL	MUNICIPAL	PARTICIP.	OTROS	TOTAL	FEDERAL	ESTATAL	MUNICIPAL	PARTICIP.	OTROS	FINANCIERO	FÍSICO	UNIDAD DE MEDIDA	PROGRAMADAS	ALCANZADAS	HOMBRES	MUJERES	EJE/ LINEA ESTRATÉGICA/		
03, DESARROLLO REGIONAL Y MEDIO AMBIENTE	04, PINOS	SISTEMA ESTATAL DIF	RAMO 33. FAM/ RECURSOS PROPIOS	ASISTENCIA SOCIAL Y SERVICIOS COMUNITARIOS	NUTRICIÓN ALIMENTACIÓN Y SALUD	ASISTENCIA ALIMENTARIA A FAMILIAS EN DESAMPARO (PASAFD)	NORIA DE ÁNGELES	VARIAS	ENE-2011	DIC-2011	-	-	-	-	-	-	70,870.80	70,870.80	-	-	-	-	100.00%	100.00%	PAQUETE	-	1,092.0	19	72	5.2.5	05	OFICIO DE AMPLIACIÓN EN TRÁMITE
03, DESARROLLO REGIONAL Y MEDIO AMBIENTE	04, PINOS	SISTEMA ESTATAL DIF	RAMO 33. FAM/ RECURSOS PROPIOS	ASISTENCIA SOCIAL Y SERVICIOS COMUNITARIOS	NUTRICIÓN ALIMENTACIÓN Y SALUD	ASISTENCIA ALIMENTARIA A SUJETOS VULNERABLES	NORIA DE ÁNGELES	VARIAS	ENE-2011	DIC-2011	373,034.65	369,740.80	3,293.85	-	-	-	406,627.54	403,921.98	2,705.56	-	-	-	109.01%	114.17%	PAQUETE	5555	6,342	82	332	5.2.5	05	OFICIO DE AMPLIACIÓN EN TRÁMITE
03, DESARROLLO REGIONAL Y MEDIO AMBIENTE	04, PINOS	SISTEMA ESTATAL DIF	RAMO 33. FAM/ RECURSOS PROPIOS	ASISTENCIA SOCIAL Y SERVICIOS COMUNITARIOS	NUTRICIÓN ALIMENTACIÓN Y SALUD	ATENCIÓN ALIMENTARIA A NIÑAS Y NIÑOS NO ESCOLARIZADOS EN RIESGO DE DESNUTRICIÓN	NORIA DE ÁNGELES	VARIAS	ENE-2011	DIC-2011	21,981.64	18,632.90	3,348.74	-	-	-	17,904.19	15,424.20	2,479.99	-	-	-	81.45%	115.38%	PAQUETE	286	330.0	14	16	5.2.5	05	OFICIO DE CANCELACIÓN PARCIAL EN TRÁMITE
03, DESARROLLO REGIONAL Y MEDIO AMBIENTE	04, PINOS	SISTEMA ESTATAL DIF	RAMO 33. FAM/ RECURSOS PROPIOS	ASISTENCIA SOCIAL Y SERVICIOS COMUNITARIOS	NUTRICIÓN ALIMENTACIÓN Y SALUD	OPERACIÓN DEL PROGRAMA COMUNIDAD DIFERENTE	NORIA DE ÁNGELES	VARIAS	ENE-2011	DIC-2011	7,627.30	-	7,627.30	-	-	-	23,593.86	17,752.55	5,841.31	-	-	-	309.33%	100.00%	PROYECTO	1	1.0	2	18	5.2.5	05	OFICIO DE AMPLIACIÓN EN TRÁMITE
03, DESARROLLO REGIONAL Y MEDIO AMBIENTE	10, OJOCALIENTE	SISTEMA ESTATAL DIF	RAMO 33. FAM/ RECURSOS PROPIOS	ASISTENCIA SOCIAL Y SERVICIOS COMUNITARIOS	NUTRICIÓN ALIMENTACIÓN Y SALUD	ADQUISICIÓN Y DISTRIBUCIÓN DE DESAYUNOS ESCOLARES (MODALIDAD FRÍA)	OJOCALIENTE	VARIAS	ENE-2011	DIC-2011	917,519.44	912,450.00	5,069.44	-	-	-	948,655.14	943,635.00	5,020.14	-	-	-	103.39%	100.00%	RACIÓN	165000	165,000.0	530	570	5.2.5	05	OFICIO DE AMPLIACIÓN EN TRÁMITE
03, DESARROLLO REGIONAL Y MEDIO AMBIENTE	10, OJOCALIENTE	SISTEMA ESTATAL DIF	RAMO 33. FAM/ RECURSOS PROPIOS	ASISTENCIA SOCIAL Y SERVICIOS COMUNITARIOS	NUTRICIÓN ALIMENTACIÓN Y SALUD	ADQUISICIÓN Y DISTRIBUCIÓN DE DESAYUNOS ESCOLARES Y COMUNITARIOS (MODALIDAD CALIENTE)	OJOCALIENTE	VARIAS	ENE-2011	DIC-2011	641,364.24	634,482.00	6,882.24	-	-	-	726,611.44	720,020.98	6,590.46	-	-	-	113.29%	118.65%	PAQUETE	6060	7,190.00	264	397	5.2.5	05	OFICIO DE AMPLIACIÓN EN TRÁMITE
03, DESARROLLO REGIONAL Y MEDIO AMBIENTE	10, OJOCALIENTE	SISTEMA ESTATAL DIF	RAMO 33. FAM/ RECURSOS PROPIOS	ASISTENCIA SOCIAL Y SERVICIOS COMUNITARIOS	NUTRICIÓN ALIMENTACIÓN Y SALUD	ASISTENCIA ALIMENTARIA A FAMILIAS EN DESAMPARO (PASAFD)	OJOCALIENTE	VARIAS	ENE-2011	DIC-2011	-	-	-	-	-	-	163,548.00	163,548.00	-	-	-	-	100.00%	100.00%	PAQUETE	-	2,520.0	42	168	5.2.5	05	OFICIO DE AMPLIACIÓN EN TRÁMITE
03, DESARROLLO REGIONAL Y MEDIO AMBIENTE	10, OJOCALIENTE	SISTEMA ESTATAL DIF	RAMO 33. FAM/ RECURSOS PROPIOS	ASISTENCIA SOCIAL Y SERVICIOS COMUNITARIOS	NUTRICIÓN ALIMENTACIÓN Y SALUD	ASISTENCIA ALIMENTARIA A SUJETOS VULNERABLES	OJOCALIENTE	VARIAS	ENE-2011	DIC-2011	856,992.41	853,698.56	3,293.85	-	-	-	788,767.54	786,061.98	2,705.56	-	-	-	92.04%	96.23%	PAQUETE	12826	12,342	191	765	5.2.5	05	OFICIO DE CANCELACIÓN PARCIAL EN TRÁMITE
03, DESARROLLO REGIONAL Y MEDIO AMBIENTE	10, OJOCALIENTE	SISTEMA ESTATAL DIF	RAMO 33. FAM/ RECURSOS PROPIOS	ASISTENCIA SOCIAL Y SERVICIOS COMUNITARIOS	NUTRICIÓN ALIMENTACIÓN Y SALUD	ATENCIÓN ALIMENTARIA A NIÑAS Y NIÑOS NO ESCOLARIZADOS EN RIESGO DE DESNUTRICIÓN	OJOCALIENTE	VARIAS	ENE-2011	DIC-2011	40,614.54	37,265.80	3,348.74	-	-	-	17,904.19	15,424.20	2,479.99	-	-	-	44.08%	57.69%	PAQUETE	572	330.0	16	14	5.2.5	05	OFICIO DE CANCELACIÓN PARCIAL EN TRÁMITE
03, DESARROLLO REGIONAL Y MEDIO AMBIENTE	10, OJOCALIENTE	SISTEMA ESTATAL DIF	RAMO 33. FAM/ RECURSOS PROPIOS	ASISTENCIA SOCIAL Y SERVICIOS COMUNITARIOS	NUTRICIÓN ALIMENTACIÓN Y SALUD	OPERACIÓN DEL PROGRAMA COMUNIDAD DIFERENTE	OJOCALIENTE	VARIAS	ENE-2011	DIC-2011	7,627.30	-	7,627.30	-	-	-	41,346.41	35,505.10	5,841.31	-	-	-	542.08%	100.00%	PROYECTO	2	2.0	29	85	5.2.5	05	OFICIO DE AMPLIACIÓN EN TRÁMITE
03, DESARROLLO REGIONAL Y MEDIO AMBIENTE	08, ZACATECAS	SISTEMA ESTATAL DIF	RAMO 33. FAM/ RECURSOS PROPIOS	ASISTENCIA SOCIAL Y SERVICIOS COMUNITARIOS	NUTRICIÓN ALIMENTACIÓN Y SALUD	ADQUISICIÓN Y DISTRIBUCIÓN DE DESAYUNOS ESCOLARES (MODALIDAD FRÍA)	PÁNUCO	VARIAS	ENE-2011	DIC-2011	860,283.94	855,214.50	5,069.44	-	-	-	889,463.49	884,443.35	5,020.14	-	-	-	103.39%	100.00%	RACIÓN	154650	154,650.0	491	540	5.2.5	05	OFICIO DE AMPLIACIÓN EN TRÁMITE
03, DESARROLLO REGIONAL Y MEDIO AMBIENTE	08, ZACATECAS	SISTEMA ESTATAL DIF	RAMO 33. FAM/ RECURSOS PROPIOS	ASISTENCIA SOCIAL Y SERVICIOS COMUNITARIOS	NUTRICIÓN ALIMENTACIÓN Y SALUD	ADQUISICIÓN Y DISTRIBUCIÓN DE DESAYUNOS ESCOLARES Y COMUNITARIOS (MODALIDAD CALIENTE)	PÁNUCO	VARIAS	ENE-2011	DIC-2011	582,732.24	575,850.00	6,882.24	-	-	-	538,945.33	532,354.87	6,590.46	-	-	-	92.49%	96.65%	PAQUETE	5500	5,316.00	320	182	5.2.5	05	OFICIO DE CANCELACIÓN PARCIAL EN TRÁMITE
03, DESARROLLO REGIONAL Y MEDIO AMBIENTE	08, ZACATECAS	SISTEMA ESTATAL DIF	RAMO 33. FAM/ RECURSOS PROPIOS	ASISTENCIA SOCIAL Y SERVICIOS COMUNITARIOS	NUTRICIÓN ALIMENTACIÓN Y SALUD	ASISTENCIA ALIMENTARIA A FAMILIAS EN DESAMPARO (PASAFD)	PÁNUCO	VARIAS	ENE-2011	DIC-2011	-	-	-	-	-	-	42,834.00	42,834.00	-	-	-	-	100.00%	100.00%	PAQUETE	-	660.0	11	44	5.2.5	05	OFICIO DE AMPLIACIÓN EN TRÁMITE
03, DESARROLLO REGIONAL Y MEDIO AMBIENTE	08, ZACATECAS	SISTEMA ESTATAL DIF	RAMO 33. FAM/ RECURSOS PROPIOS	ASISTENCIA SOCIAL Y SERVICIOS COMUNITARIOS	NUTRICIÓN ALIMENTACIÓN Y SALUD	ASISTENCIA ALIMENTARIA A SUJETOS VULNERABLES	PÁNUCO	VARIAS	ENE-2011	DIC-2011	227,334.81	224,040.96	3,293.85	-	-	-	228,550.30	225,844.74	2,705.56	-	-	-	100.53%	105.35%	PAQUETE	3366	3,546	50	201	5.2.5	05	OFICIO DE AMPLIACIÓN EN TRÁMITE
03, DESARROLLO REGIONAL Y MEDIO AMBIENTE	08, ZACATECAS	SISTEMA ESTATAL DIF	RAMO 33. FAM/ RECURSOS PROPIOS	ASISTENCIA SOCIAL Y SERVICIOS COMUNITARIOS	NUTRICIÓN ALIMENTACIÓN Y SALUD	ATENCIÓN ALIMENTARIA A NIÑAS Y NIÑOS NO ESCOLARIZADOS EN RIESGO DE DESNUTRICIÓN	PÁNUCO	VARIAS	ENE-2011	DIC-2011	9,081.94	5,733.20	3,348.74	-	-	-	12,762.79	10,282.80	2,479.99	-	-	-	140.53%	250.00%	PAQUETE	88	220.0	9	11	5.2.5	05	OFICIO DE AMPLIACIÓN EN TRÁMITE
03, DESARROLLO REGIONAL Y MEDIO AMBIENTE	08, ZACATECAS	SISTEMA ESTATAL DIF	RAMO 33. FAM/ RECURSOS PROPIOS	ASISTENCIA SOCIAL Y SERVICIOS COMUNITARIOS	NUTRICIÓN ALIMENTACIÓN Y SALUD	OPERACIÓN DEL PROGRAMA COMUNIDAD DIFERENTE	PÁNUCO	VARIAS	ENE-2011	DIC-2011	7,627.30	-	7,627.30	-	-	-	23,593.86	17,752.55	5,841.31	-	-	-	309.33%	100.00%	PROYECTO	1	1.0	1	17	5.2.5	05	OFICIO DE AMPLIACIÓN EN TRÁMITE
03, DESARROLLO REGIONAL Y MEDIO AMBIENTE	04, PINOS	SISTEMA ESTATAL DIF	RAMO 33. FAM/ RECURSOS PROPIOS	ASISTENCIA SOCIAL Y SERVICIOS COMUNITARIOS	NUTRICIÓN ALIMENTACIÓN Y SALUD	ADQUISICIÓN Y DISTRIBUCIÓN DE DESAYUNOS ESCOLARES (MODALIDAD FRÍA)	PINOS	VARIAS	ENE-2011	DIC-2011	1,125,723.94	1,120,654.50	5,069.44	-	-	-	1,163,975.49	1,158,955.35	5,020.14	-	-	-	103.40%	100.00%	RACIÓN	202650	202,650.0	707	644	5.2.5	05	OFICIO DE AMPLIACIÓN EN TRÁMITE
03, DESARROLLO REGIONAL Y MEDIO AMBIENTE	04, PINOS	SISTEMA ESTATAL DIF	RAMO 33. FAM/ RECURSOS PROPIOS	ASISTENCIA SOCIAL Y SERVICIOS COMUNITARIOS	NUTRICIÓN ALIMENTACIÓN Y SALUD	ADQUISICIÓN Y DISTRIBUCIÓN DE DESAYUNOS ESCOLARES Y COMUNITARIOS (MODALIDAD CALIENTE)	PINOS	VARIAS	ENE-2011	DIC-2011	1,420,332.24	1,413,450.00	6,882.24	-	-	-	1,104,146.78	1,097,556.32	6,590.46	-	-	-	77.74%	81.19%	PAQUETE	13500	10,960.00	439	413	5.2.5	05	OFICIO DE CANCELACIÓN PARCIAL EN TRÁMITE
03, DESARROLLO REGIONAL Y MEDIO AMBIENTE	04, PINOS	SISTEMA ESTATAL DIF	RAMO 33. FAM/ RECURSOS PROPIOS	ASISTENCIA SOCIAL Y SERVICIOS COMUNITARIOS	NUTRICIÓN ALIMENTACIÓN Y SALUD	ASISTENCIA ALIMENTARIA A FAMILIAS EN DESAMPARO (PASAFD)	PINOS	VARIAS	ENE-2011	DIC-2011	-	-	-	-	-	-	116,820.00	116,820.00	-	-	-	-	100.00%	100.00%	PAQUETE	-	1,800.0	30	120	5.2.5	05	OFICIO DE AMPLIACIÓN EN TRÁMITE
03, DESARROLLO REGIONAL Y MEDIO AMBIENTE	04, PINOS	SISTEMA ESTATAL DIF	RAMO 33. FAM/ RECURSOS PROPIOS	ASISTENCIA SOCIAL Y SERVICIOS COMUNITARIOS	NUTRICIÓN ALIMENTACIÓN Y SALUD	ASISTENCIA ALIMENTARIA A SUJETOS VULNERABLES	PINOS	VARIAS	ENE-2011	DIC-2011	611,718.81	608,424.96	3,293.85	-	-	-	763,928.44	761,222.88	2,705.56	-	-	-	124.88%	130.75%	PAQUETE	9141	11,952	136	545	5.2.5	05	OFICIO DE AMPLIACIÓN EN TRÁMITE
03, DESARROLLO REGIONAL Y MEDIO AMBIENTE	04, PINOS	SISTEMA ESTATAL DIF	RAMO 33. FAM/ RECURSOS PROPIOS	ASISTENCIA SOCIAL Y SERVICIOS COMUNITARIOS	NUTRICIÓN ALIMENTACIÓN Y SALUD	ATENCIÓN ALIMENTARIA A NIÑAS Y NIÑOS NO ESCOLARIZADOS EN RIESGO DE DESNUTRICIÓN	PINOS	VARIAS	ENE-2011	DIC-2011	52,080.94	48,732.20	3,348.74	-	-	-	53,893.99	51,414.00	2,479.99	-	-	-	103.48%	147.06%	PAQUETE	748	1,100.0	38	62	5.2.5	05	OFICIO DE AMPLIACIÓN EN TRÁMITE

ANEXO TÉCNICO

GOBIERNO DEL ESTADO 2010-2016 | ZACATECAS CONTIGO EN MOVIMIENTO

SECRETARÍA DE PLANEACIÓN Y DESARROLLO REGIONAL
COMITÉ DE PLANEACIÓN PARA EL DESARROLLO DEL ESTADO DE ZACATECAS
SEGUNDO INFORME DE GOBIERNO
ANEXO TÉCNICO
CIERRE DE EJERCICIO 2011
EJE 5: ZACATECAS JUSTO

COPLADEZ

CEP2011

SECTOR	REGIÓN	DEPENDENCIA	FONDO O MODALIDAD DE INVERSIÓN	PROGRAMA	SUBPROGRAMA	DESCRIPCIÓN DE LA OBRA O ACCIÓN	MUNICIPIO	LOCALIDAD	FECHA DE:		ESTRUCTURA FINANCIERA 2011 (PESOS) APROBADA						ESTRUCTURA FINANCIERA 2011 (PESOS) EJERCIDA						AVANCE %		METAS TOTALES			BENEFICIARIOS		PED EJE/LINEA ESTRATÉGICA/	NUMERO DEL PROYECTO	OBSERVACIONES
									INICIO MM/M/AAAA	TERMINO MM/M/AAAA	TOTAL	FEDERAL	ESTATAL	MUNICIPAL	PARTICIP.	OTROS	TOTAL	FEDERAL	ESTATAL	MUNICIPAL	PARTICIP.	OTROS	FINANCIERO	FÍSICO	UNIDAD DE MEDIDA	PROGRAMADAS	ALCANZADAS	HOMBRES	MUJERES			
03, DESARROLLO REGIONAL Y MEDIO AMBIENTE	04, PINOS	SISTEMA ESTATAL DIF	RAMO 33. FAM/ RECURSOS PROPIOS	ASISTENCIA SOCIAL Y SERVICIOS COMUNITARIOS	NUTRICIÓN ALIMENTACIÓN Y SALUD	OPERACIÓN DEL PROGRAMA COMUNIDAD DIFERENTE	PINOS	VARIAS	ENE-2011	DIC-2011	7,627.30	-	7,627.30	-	-	-	76,851.51	71,010.20	5,841.31	-	-	-	1007.58%	100.00%	PROYECTO	4	4.0	15	77	5.2.5	05	OFICIO DE AMPLIACIÓN EN TRÁMITE
03, DESARROLLO REGIONAL Y MEDIO AMBIENTE	02, RÍO GRANDE	SISTEMA ESTATAL DIF	RAMO 33. FAM/ RECURSOS PROPIOS	ASISTENCIA SOCIAL Y SERVICIOS COMUNITARIOS	NUTRICIÓN ALIMENTACIÓN Y SALUD	ADQUISICIÓN Y DISTRIBUCIÓN DE DESAYUNOS ESCOLARES (MODALIDAD FRÍA)	RÍO GRANDE	VARIAS	ENE-2011	DIC-2011	834,569.44	829,500.00	5,069.44	-	-	-	862,870.14	857,850.00	5,020.14	-	-	-	103.39%	100.00%	RACIÓN	150000	150,000.0	493	507	5.2.5	05	OFICIO DE AMPLIACIÓN EN TRÁMITE
03, DESARROLLO REGIONAL Y MEDIO AMBIENTE	02, RÍO GRANDE	SISTEMA ESTATAL DIF	RAMO 33. FAM/ RECURSOS PROPIOS	ASISTENCIA SOCIAL Y SERVICIOS COMUNITARIOS	NUTRICIÓN ALIMENTACIÓN Y SALUD	ADQUISICIÓN Y DISTRIBUCIÓN DE DESAYUNOS ESCOLARES Y COMUNITARIOS (MODALIDAD CALIENTE)	RÍO GRANDE	VARIAS	ENE-2011	DIC-2011	1,001,532.24	994,650.00	6,882.24	-	-	-	949,527.53	942,937.07	6,590.46	-	-	-	94.81%	99.12%	PAQUETE	9500	9,416.00	600	336	5.2.5	05	OFICIO DE CANCELACIÓN PARCIAL EN TRÁMITE
03, DESARROLLO REGIONAL Y MEDIO AMBIENTE	02, RÍO GRANDE	SISTEMA ESTATAL DIF	RAMO 33. FAM/ RECURSOS PROPIOS	ASISTENCIA SOCIAL Y SERVICIOS COMUNITARIOS	NUTRICIÓN ALIMENTACIÓN Y SALUD	ASISTENCIA ALIMENTARIA A FAMILIAS EN DESAMPARO (PASAFD)	RÍO GRANDE	VARIAS	ENE-2011	DIC-2011	-	-	-	-	-	-	116,820.00	116,820.00	-	-	-	-	100.00%	100.00%	PAQUETE	-	1,800.0	30	120	5.2.5	05	OFICIO DE AMPLIACIÓN EN TRÁMITE
03, DESARROLLO REGIONAL Y MEDIO AMBIENTE	02, RÍO GRANDE	SISTEMA ESTATAL DIF	RAMO 33. FAM/ RECURSOS PROPIOS	ASISTENCIA SOCIAL Y SERVICIOS COMUNITARIOS	NUTRICIÓN ALIMENTACIÓN Y SALUD	ASISTENCIA ALIMENTARIA A SUJETOS VULNERABLES	RÍO GRANDE	VARIAS	ENE-2011	DIC-2011	612,450.97	609,157.12	3,293.85	-	-	-	535,026.58	532,321.02	2,705.56	-	-	-	87.36%	91.32%	PAQUETE	9152	8,358	136	546	5.2.5	05	OFICIO DE CANCELACIÓN PARCIAL EN TRÁMITE
03, DESARROLLO REGIONAL Y MEDIO AMBIENTE	02, RÍO GRANDE	SISTEMA ESTATAL DIF	RAMO 33. FAM/ RECURSOS PROPIOS	ASISTENCIA SOCIAL Y SERVICIOS COMUNITARIOS	NUTRICIÓN ALIMENTACIÓN Y SALUD	ATENCIÓN ALIMENTARIA A NIÑAS Y NIÑOS NO ESCOLARIZADOS EN RIESGO DE DESNUTRICIÓN	RÍO GRANDE	VARIAS	ENE-2011	DIC-2011	54,947.54	51,598.80	3,348.74	-	-	-	17,904.19	15,424.20	2,479.99	-	-	-	32.58%	41.67%	PAQUETE	792	330.0	17	13	5.2.5	05	OFICIO DE CANCELACIÓN PARCIAL EN TRÁMITE
03, DESARROLLO REGIONAL Y MEDIO AMBIENTE	02, RÍO GRANDE	SISTEMA ESTATAL DIF	RAMO 33. FAM/ RECURSOS PROPIOS	ASISTENCIA SOCIAL Y SERVICIOS COMUNITARIOS	NUTRICIÓN ALIMENTACIÓN Y SALUD	OPERACIÓN DEL PROGRAMA COMUNIDAD DIFERENTE	RÍO GRANDE	VARIAS	ENE-2011	DIC-2011	7,627.30	-	7,627.30	-	-	-	23,593.86	17,752.55	5,841.31	-	-	-	309.33%	100.00%	PROYECTO	1	1.0	4	18	5.2.5	05	OFICIO DE AMPLIACIÓN EN TRÁMITE
03, DESARROLLO REGIONAL Y MEDIO AMBIENTE	03, SOMBRERETE	SISTEMA ESTATAL DIF	RAMO 33. FAM/ RECURSOS PROPIOS	ASISTENCIA SOCIAL Y SERVICIOS COMUNITARIOS	NUTRICIÓN ALIMENTACIÓN Y SALUD	ADQUISICIÓN Y DISTRIBUCIÓN DE DESAYUNOS ESCOLARES (MODALIDAD FRÍA)	SAÍN ALTO	VARIAS	ENE-2011	DIC-2011	700,190.44	695,121.00	5,069.44	-	-	-	723,898.44	718,878.30	5,020.14	-	-	-	103.39%	100.00%	RACIÓN	125700	125,700.0	337	501	5.2.5	05	OFICIO DE AMPLIACIÓN EN TRÁMITE
03, DESARROLLO REGIONAL Y MEDIO AMBIENTE	03, SOMBRERETE	SISTEMA ESTATAL DIF	RAMO 33. FAM/ RECURSOS PROPIOS	ASISTENCIA SOCIAL Y SERVICIOS COMUNITARIOS	NUTRICIÓN ALIMENTACIÓN Y SALUD	ADQUISICIÓN Y DISTRIBUCIÓN DE DESAYUNOS ESCOLARES Y COMUNITARIOS (MODALIDAD CALIENTE)	SAÍN ALTO	VARIAS	ENE-2011	DIC-2011	896,832.24	889,950.00	6,882.24	-	-	-	819,543.21	812,952.76	6,590.46	-	-	-	91.38%	95.51%	PAQUETE	8500	8,118.00	293	478	5.2.5	05	OFICIO DE CANCELACIÓN PARCIAL EN TRÁMITE
03, DESARROLLO REGIONAL Y MEDIO AMBIENTE	03, SOMBRERETE	SISTEMA ESTATAL DIF	RAMO 33. FAM/ RECURSOS PROPIOS	ASISTENCIA SOCIAL Y SERVICIOS COMUNITARIOS	NUTRICIÓN ALIMENTACIÓN Y SALUD	ASISTENCIA ALIMENTARIA A FAMILIAS EN DESAMPARO (PASAFD)	SAÍN ALTO	VARIAS	ENE-2011	DIC-2011	-	-	-	-	-	-	57,631.20	57,631.20	-	-	-	-	100.00%	100.00%	PAQUETE	-	888.0	15	59	5.2.5	05	OFICIO DE AMPLIACIÓN EN TRÁMITE
03, DESARROLLO REGIONAL Y MEDIO AMBIENTE	03, SOMBRERETE	SISTEMA ESTATAL DIF	RAMO 33. FAM/ RECURSOS PROPIOS	ASISTENCIA SOCIAL Y SERVICIOS COMUNITARIOS	NUTRICIÓN ALIMENTACIÓN Y SALUD	ASISTENCIA ALIMENTARIA A SUJETOS VULNERABLES	SAÍN ALTO	VARIAS	ENE-2011	DIC-2011	302,747.29	299,453.44	3,293.85	-	-	-	303,449.74	300,744.18	2,705.56	-	-	-	100.23%	104.96%	PAQUETE	4499	4,722	67	268	5.2.5	05	OFICIO DE AMPLIACIÓN EN TRÁMITE
03, DESARROLLO REGIONAL Y MEDIO AMBIENTE	03, SOMBRERETE	SISTEMA ESTATAL DIF	RAMO 33. FAM/ RECURSOS PROPIOS	ASISTENCIA SOCIAL Y SERVICIOS COMUNITARIOS	NUTRICIÓN ALIMENTACIÓN Y SALUD	ATENCIÓN ALIMENTARIA A NIÑAS Y NIÑOS NO ESCOLARIZADOS EN RIESGO DE DESNUTRICIÓN	SAÍN ALTO	VARIAS	ENE-2011	DIC-2011	79,313.64	75,964.90	3,348.74	-	-	-	28,186.99	25,707.00	2,479.99	-	-	-	35.54%	47.17%	PAQUETE	1166	550.0	20	30	5.2.5	05	OFICIO DE CANCELACIÓN PARCIAL EN TRÁMITE
03, DESARROLLO REGIONAL Y MEDIO AMBIENTE	03, SOMBRERETE	SISTEMA ESTATAL DIF	RAMO 33. FAM/ RECURSOS PROPIOS	ASISTENCIA SOCIAL Y SERVICIOS COMUNITARIOS	NUTRICIÓN ALIMENTACIÓN Y SALUD	OPERACIÓN DEL PROGRAMA COMUNIDAD DIFERENTE	SAÍN ALTO	VARIAS	ENE-2011	DIC-2011	7,627.30	-	7,627.30	-	-	-	41,346.41	35,505.10	5,841.31	-	-	-	542.08%	100.00%	PROYECTO	2	2.0	27	38	5.2.5	05	OFICIO DE AMPLIACIÓN EN TRÁMITE
03, DESARROLLO REGIONAL Y MEDIO AMBIENTE	05, TLALTENANGO	SISTEMA ESTATAL DIF	RAMO 33. FAM/ RECURSOS PROPIOS	ASISTENCIA SOCIAL Y SERVICIOS COMUNITARIOS	NUTRICIÓN ALIMENTACIÓN Y SALUD	ADQUISICIÓN Y DISTRIBUCIÓN DE DESAYUNOS ESCOLARES (MODALIDAD FRÍA)	SANTA MARÍA DE LA PAZ	VARIAS	ENE-2011	DIC-2011	295,394.44	290,325.00	5,069.44	-	-	-	305,267.64	300,247.50	5,020.14	-	-	-	103.34%	100.00%	RACIÓN	52500	52,500.0	191	159	5.2.5	05	OFICIO DE AMPLIACIÓN EN TRÁMITE
03, DESARROLLO REGIONAL Y MEDIO AMBIENTE	05, TLALTENANGO	SISTEMA ESTATAL DIF	RAMO 33. FAM/ RECURSOS PROPIOS	ASISTENCIA SOCIAL Y SERVICIOS COMUNITARIOS	NUTRICIÓN ALIMENTACIÓN Y SALUD	ADQUISICIÓN Y DISTRIBUCIÓN DE DESAYUNOS ESCOLARES Y COMUNITARIOS (MODALIDAD CALIENTE)	SANTA MARÍA DE LA PAZ	VARIAS	ENE-2011	DIC-2011	522,006.24	515,124.00	6,882.24	-	-	-	497,887.11	491,296.65	6,590.46	-	-	-	95.38%	99.72%	PAQUETE	4920	4,906.00	190	289	5.2.5	05	OFICIO DE CANCELACIÓN PARCIAL EN TRÁMITE
03, DESARROLLO REGIONAL Y MEDIO AMBIENTE	05, TLALTENANGO	SISTEMA ESTATAL DIF	RAMO 33. FAM/ RECURSOS PROPIOS	ASISTENCIA SOCIAL Y SERVICIOS COMUNITARIOS	NUTRICIÓN ALIMENTACIÓN Y SALUD	ASISTENCIA ALIMENTARIA A FAMILIAS EN DESAMPARO (PASAFD)	SANTA MARÍA DE LA PAZ	VARIAS	ENE-2011	DIC-2011	-	-	-	-	-	-	42,834.00	42,834.00	-	-	-	-	100.00%	100.00%	PAQUETE	-	660.0	11	44	5.2.5	05	OFICIO DE AMPLIACIÓN EN TRÁMITE
03, DESARROLLO REGIONAL Y MEDIO AMBIENTE	05, TLALTENANGO	SISTEMA ESTATAL DIF	RAMO 33. FAM/ RECURSOS PROPIOS	ASISTENCIA SOCIAL Y SERVICIOS COMUNITARIOS	NUTRICIÓN ALIMENTACIÓN Y SALUD	ASISTENCIA ALIMENTARIA A SUJETOS VULNERABLES	SANTA MARÍA DE LA PAZ	VARIAS	ENE-2011	DIC-2011	225,138.33	221,844.48	3,293.85	-	-	-	209,061.16	206,355.60	2,705.56	-	-	-	92.86%	97.21%	PAQUETE	3333	3,240	49	199	5.2.5	05	OFICIO DE CANCELACIÓN PARCIAL EN TRÁMITE
03, DESARROLLO REGIONAL Y MEDIO AMBIENTE	05, TLALTENANGO	SISTEMA ESTATAL DIF	RAMO 33. FAM/ RECURSOS PROPIOS	ASISTENCIA SOCIAL Y SERVICIOS COMUNITARIOS	NUTRICIÓN ALIMENTACIÓN Y SALUD	ATENCIÓN ALIMENTARIA A NIÑAS Y NIÑOS NO ESCOLARIZADOS EN RIESGO DE DESNUTRICIÓN	SANTA MARÍA DE LA PAZ	VARIAS	ENE-2011	DIC-2011	10,519.04	7,170.30	3,348.74	-	-	-	15,333.49	12,853.50	2,479.99	-	-	-	145.77%	250.00%	PAQUETE	110	275.0	15	10	5.2.5	05	OFICIO DE AMPLIACIÓN EN TRÁMITE
03, DESARROLLO REGIONAL Y MEDIO AMBIENTE	05, TLALTENANGO	SISTEMA ESTATAL DIF	RAMO 33. FAM/ RECURSOS PROPIOS	ASISTENCIA SOCIAL Y SERVICIOS COMUNITARIOS	NUTRICIÓN ALIMENTACIÓN Y SALUD	OPERACIÓN DEL PROGRAMA COMUNIDAD DIFERENTE	SANTA MARÍA DE LA PAZ	VARIAS	ENE-2011	DIC-2011	7,627.30	-	7,627.30	-	-	-	23,594.31	17,753.00	5,841.31	-	-	-	309.34%	100.00%	PROYECTO	1	1.0	8	11	5.2.5	05	OFICIO DE AMPLIACIÓN EN TRÁMITE
03, DESARROLLO REGIONAL Y MEDIO AMBIENTE	03, SOMBRERETE	SISTEMA ESTATAL DIF	RAMO 33. FAM/ RECURSOS PROPIOS	ASISTENCIA SOCIAL Y SERVICIOS COMUNITARIOS	NUTRICIÓN ALIMENTACIÓN Y SALUD	ADQUISICIÓN Y DISTRIBUCIÓN DE DESAYUNOS ESCOLARES (MODALIDAD FRÍA)	SOMBRERETE	VARIAS	ENE-2011	DIC-2011	668,669.44	663,600.00	5,069.44	-	-	-	691,300.14	686,280.00	5,020.14	-	-	-	103.38%	100.00%	RACIÓN	120000	120,000.0	257	543	5.2.5	05	OFICIO DE AMPLIACIÓN EN TRÁMITE
03, DESARROLLO REGIONAL Y MEDIO AMBIENTE	03, SOMBRERETE	SISTEMA ESTATAL DIF	RAMO 33. FAM/ RECURSOS PROPIOS	ASISTENCIA SOCIAL Y SERVICIOS COMUNITARIOS	NUTRICIÓN ALIMENTACIÓN Y SALUD	ADQUISICIÓN Y DISTRIBUCIÓN DE DESAYUNOS ESCOLARES Y COMUNITARIOS (MODALIDAD CALIENTE)	SOMBRERETE	VARIAS	ENE-2011	DIC-2011	2,257,932.24	2,251,050.00	6,882.24	-	-	-	2,069,315.37	2,062,724.92	6,590.46	-	-	-	91.65%	95.80%	PAQUETE	21500	20,598.00	900	1063	5.2.5	05	OFICIO DE CANCELACIÓN PARCIAL EN TRÁMITE

ANEXO TÉCNICO

GOBIERNO DEL ESTADO 2010-2016 | ZACATECAS CONTIGO EN MOVIMIENTO

SECRETARÍA DE PLANEACIÓN Y DESARROLLO REGIONAL
COMITÉ DE PLANEACIÓN PARA EL DESARROLLO DEL ESTADO DE ZACATECAS
SEGUNDO INFORME DE GOBIERNO
ANEXO TÉCNICO
CIERRE DE EJERCICIO 2011
EJE 5: ZACATECAS JUSTO

COPLADEZ

CEP2011

SECTOR	REGIÓN	DEPENDENCIA	FONDO O MODALIDAD DE INVERSIÓN	PROGRAMA	SUBPROGRAMA	DESCRIPCIÓN DE LA OBRA O ACCIÓN	MUNICIPIO	LOCALIDAD	FECHA DE:		ESTRUCTURA FINANCIERA 2011 (PESOS) APROBADA						ESTRUCTURA FINANCIERA 2011 (PESOS) EJERCIDA						AVANCE %		METAS TOTALES			BENEFICIARIOS		PED EJE/LÍNEA ESTRATÉGICA/	NUMERO DEL PROYECTO	OBSERVACIONES
									INICIO MM/M/AAAA	TERMINO MM/M/AAAA	TOTAL	FEDERAL	ESTATAL	MUNICIPAL	PARTICIP.	OTROS	TOTAL	FEDERAL	ESTATAL	MUNICIPAL	PARTICIP.	OTROS	FINANCIERO	FÍSICO	UNIDAD DE MEDIDA	PROGRAMADAS	ALCANZADAS	HOMBRES	MUJERES			
03, DESARROLLO REGIONAL Y MEDIO AMBIENTE	03, SOMBRERETE	SISTEMA ESTATAL DIF	RAMO 33. FAM/ RECURSOS PROPIOS	ASISTENCIA SOCIAL Y SERVICIOS COMUNITARIOS	NUTRICIÓN ALIMENTACIÓN Y SALUD	ASISTENCIA ALIMENTARIA A FAMILIAS EN DESAMPARO (PASAFD)	SOMBRERETE	VARIAS	ENE-2011	DIC-2011	270,167.04	270,167.04	-	-	-	-	110,589.60	110,589.60	-	-	-	-	40.93%	41.98%	PAQUETE	4059	1,704.0	28	114	5.2.5	05	OFICIO DE CANCELACIÓN PARCIAL EN TRÁMITE
03, DESARROLLO REGIONAL Y MEDIO AMBIENTE	03, SOMBRERETE	SISTEMA ESTATAL DIF	RAMO 33. FAM/ RECURSOS PROPIOS	ASISTENCIA SOCIAL Y SERVICIOS COMUNITARIOS	NUTRICIÓN ALIMENTACIÓN Y SALUD	ASISTENCIA ALIMENTARIA A SUJETOS VULNERABLES	SOMBRERETE	VARIAS	ENE-2011	DIC-2011	311,533.21	308,239.36	3,293.85	-	-	-	590,436.88	587,731.32	2,705.56	-	-	-	189.53%	199.27%	PAQUETE	4631	9,228	129	519	5.2.5	05	OFICIO DE AMPLIACIÓN EN TRÁMITE
03, DESARROLLO REGIONAL Y MEDIO AMBIENTE	03, SOMBRERETE	SISTEMA ESTATAL DIF	RAMO 33. FAM/ RECURSOS PROPIOS	ASISTENCIA SOCIAL Y SERVICIOS COMUNITARIOS	NUTRICIÓN ALIMENTACIÓN Y SALUD	ATENCIÓN ALIMENTARIA A NIÑAS Y NIÑOS NO ESCOLARIZADOS EN RIESGO DE DESNUTRICIÓN	SOMBRERETE	VARIAS	ENE-2011	DIC-2011	50,647.64	47,298.90	3,348.74	-	-	-	20,147.71	17,667.72	2,479.99	-	-	-	39.78%	52.07%	PAQUETE	726	378.0	18	12	5.2.5	05	OFICIO DE CANCELACIÓN PARCIAL EN TRÁMITE
03, DESARROLLO REGIONAL Y MEDIO AMBIENTE	03, SOMBRERETE	SISTEMA ESTATAL DIF	RAMO 33. FAM/ RECURSOS PROPIOS	ASISTENCIA SOCIAL Y SERVICIOS COMUNITARIOS	NUTRICIÓN ALIMENTACIÓN Y SALUD	OPERACIÓN DEL PROGRAMA COMUNIDAD DIFERENTE	SOMBRERETE	VARIAS	ENE-2011	DIC-2011	7,627.30	-	7,627.30	-	-	-	23,593.86	17,752.55	5,841.31	-	-	-	309.33%	100.00%	PROYECTO	1	1.0	8	46	5.2.5	05	OFICIO DE AMPLIACIÓN EN TRÁMITE
03, DESARROLLO REGIONAL Y MEDIO AMBIENTE	06, JEREZ	SISTEMA ESTATAL DIF	RAMO 33. FAM/ RECURSOS PROPIOS	ASISTENCIA SOCIAL Y SERVICIOS COMUNITARIOS	NUTRICIÓN ALIMENTACIÓN Y SALUD	ADQUISICIÓN Y DISTRIBUCIÓN DE DESAYUNOS ESCOLARES (MODALIDAD FRÍA)	SUSTICACÁN	VARIAS	ENE-2011	DIC-2011	165,162.94	160,093.50	5,069.44	-	-	-	170,585.19	165,565.05	5,020.14	-	-	-	103.28%	100.00%	RACIÓN	28950	28,950.0	99	94	5.2.5	05	OFICIO DE AMPLIACIÓN EN TRÁMITE
03, DESARROLLO REGIONAL Y MEDIO AMBIENTE	06, JEREZ	SISTEMA ESTATAL DIF	RAMO 33. FAM/ RECURSOS PROPIOS	ASISTENCIA SOCIAL Y SERVICIOS COMUNITARIOS	NUTRICIÓN ALIMENTACIÓN Y SALUD	ADQUISICIÓN Y DISTRIBUCIÓN DE DESAYUNOS ESCOLARES Y COMUNITARIOS (MODALIDAD CALIENTE)	SUSTICACÁN	VARIAS	ENE-2011	DIC-2011	111,582.24	104,700.00	6,882.24	-	-	-	95,917.12	89,326.66	6,590.46	-	-	-	85.96%	89.20%	PAQUETE	1000	892.00	34	48	5.2.5	05	OFICIO DE CANCELACIÓN PARCIAL EN TRÁMITE
03, DESARROLLO REGIONAL Y MEDIO AMBIENTE	06, JEREZ	SISTEMA ESTATAL DIF	RAMO 33. FAM/ RECURSOS PROPIOS	ASISTENCIA SOCIAL Y SERVICIOS COMUNITARIOS	NUTRICIÓN ALIMENTACIÓN Y SALUD	ASISTENCIA ALIMENTARIA A FAMILIAS EN DESAMPARO (PASAFD)	SUSTICACÁN	VARIAS	ENE-2011	DIC-2011	46,858.24	46,858.24	-	-	-	-	24,921.60	24,921.60	-	-	-	-	53.19%	54.55%	PAQUETE	704	384.0	6	26	5.2.5	05	OFICIO DE CANCELACIÓN PARCIAL EN TRÁMITE
03, DESARROLLO REGIONAL Y MEDIO AMBIENTE	06, JEREZ	SISTEMA ESTATAL DIF	RAMO 33. FAM/ RECURSOS PROPIOS	ASISTENCIA SOCIAL Y SERVICIOS COMUNITARIOS	NUTRICIÓN ALIMENTACIÓN Y SALUD	ASISTENCIA ALIMENTARIA A SUJETOS VULNERABLES	SUSTICACÁN	VARIAS	ENE-2011	DIC-2011	88,224.41	84,930.56	3,293.85	-	-	-	128,429.62	125,724.06	2,705.56	-	-	-	145.57%	154.70%	PAQUETE	1276	1,974	29	119	5.2.5	05	OFICIO DE AMPLIACIÓN EN TRÁMITE
03, DESARROLLO REGIONAL Y MEDIO AMBIENTE	06, JEREZ	SISTEMA ESTATAL DIF	RAMO 33. FAM/ RECURSOS PROPIOS	ASISTENCIA SOCIAL Y SERVICIOS COMUNITARIOS	NUTRICIÓN ALIMENTACIÓN Y SALUD	ATENCIÓN ALIMENTARIA A NIÑAS Y NIÑOS NO ESCOLARIZADOS EN RIESGO DE DESNUTRICIÓN	SUSTICACÁN	VARIAS	ENE-2011	DIC-2011	10,515.24	7,166.50	3,348.74	-	-	-	12,762.79	10,282.80	2,479.99	-	-	-	121.37%	200.00%	PAQUETE	110	220.0	7	13	5.2.5	05	OFICIO DE AMPLIACIÓN EN TRÁMITE
03, DESARROLLO REGIONAL Y MEDIO AMBIENTE	09, JUCHIPILA	SISTEMA ESTATAL DIF	RAMO 33. FAM/ RECURSOS PROPIOS	ASISTENCIA SOCIAL Y SERVICIOS COMUNITARIOS	NUTRICIÓN ALIMENTACIÓN Y SALUD	ADQUISICIÓN Y DISTRIBUCIÓN DE DESAYUNOS ESCOLARES (MODALIDAD FRÍA)	TABASCO	VARIAS	ENE-2011	DIC-2011	295,394.44	290,325.00	5,069.44	-	-	-	305,267.64	300,247.50	5,020.14	-	-	-	103.34%	100.00%	RACIÓN	52500	52,500.0	181	169	5.2.5	05	OFICIO DE AMPLIACIÓN EN TRÁMITE
03, DESARROLLO REGIONAL Y MEDIO AMBIENTE	09, JUCHIPILA	SISTEMA ESTATAL DIF	RAMO 33. FAM/ RECURSOS PROPIOS	ASISTENCIA SOCIAL Y SERVICIOS COMUNITARIOS	NUTRICIÓN ALIMENTACIÓN Y SALUD	ADQUISICIÓN Y DISTRIBUCIÓN DE DESAYUNOS ESCOLARES Y COMUNITARIOS (MODALIDAD CALIENTE)	TABASCO	VARIAS	ENE-2011	DIC-2011	274,914.24	268,032.00	6,882.24	-	-	-	297,402.82	290,812.37	6,590.46	-	-	-	108.18%	113.44%	PAQUETE	2560	2,904.00	99	185	5.2.5	05	OFICIO DE AMPLIACIÓN EN TRÁMITE
03, DESARROLLO REGIONAL Y MEDIO AMBIENTE	09, JUCHIPILA	SISTEMA ESTATAL DIF	RAMO 33. FAM/ RECURSOS PROPIOS	ASISTENCIA SOCIAL Y SERVICIOS COMUNITARIOS	NUTRICIÓN ALIMENTACIÓN Y SALUD	ASISTENCIA ALIMENTARIA A FAMILIAS EN DESAMPARO (PASAFD)	TABASCO	VARIAS	ENE-2011	DIC-2011	249,666.56	249,666.56	-	-	-	-	50,622.00	50,622.00	-	-	-	-	20.28%	20.79%	PAQUETE	3751	780.0	13	52	5.2.5	05	OFICIO DE CANCELACIÓN PARCIAL EN TRÁMITE
03, DESARROLLO REGIONAL Y MEDIO AMBIENTE	09, JUCHIPILA	SISTEMA ESTATAL DIF	RAMO 33. FAM/ RECURSOS PROPIOS	ASISTENCIA SOCIAL Y SERVICIOS COMUNITARIOS	NUTRICIÓN ALIMENTACIÓN Y SALUD	ASISTENCIA ALIMENTARIA A SUJETOS VULNERABLES	TABASCO	VARIAS	ENE-2011	DIC-2011	16,472.73	13,178.88	3,293.85	-	-	-	241,160.92	238,455.36	2,705.56	-	-	-	1464.00%	1890.91%	PAQUETE	198	3,744	58	236	5.2.5	05	OFICIO DE AMPLIACIÓN EN TRÁMITE
03, DESARROLLO REGIONAL Y MEDIO AMBIENTE	09, JUCHIPILA	SISTEMA ESTATAL DIF	RAMO 33. FAM/ RECURSOS PROPIOS	ASISTENCIA SOCIAL Y SERVICIOS COMUNITARIOS	NUTRICIÓN ALIMENTACIÓN Y SALUD	ATENCIÓN ALIMENTARIA A NIÑAS Y NIÑOS NO ESCOLARIZADOS EN RIESGO DE DESNUTRICIÓN	TABASCO	VARIAS	ENE-2011	DIC-2011	19,115.04	15,766.30	3,348.74	-	-	-	12,762.79	10,282.80	2,479.99	-	-	-	66.77%	90.91%	PAQUETE	242	220.0	11	9	5.2.5	05	OFICIO DE CANCELACIÓN PARCIAL EN TRÁMITE
03, DESARROLLO REGIONAL Y MEDIO AMBIENTE	05, TLALTENANGO	SISTEMA ESTATAL DIF	RAMO 33. FAM/ RECURSOS PROPIOS	ASISTENCIA SOCIAL Y SERVICIOS COMUNITARIOS	NUTRICIÓN ALIMENTACIÓN Y SALUD	ADQUISICIÓN Y DISTRIBUCIÓN DE DESAYUNOS ESCOLARES (MODALIDAD FRÍA)	TEPECHITLÁN	VARIAS	ENE-2011	DIC-2011	461,294.44	456,225.00	5,069.44	-	-	-	476,837.64	471,817.50	5,020.14	-	-	-	103.37%	100.00%	RACIÓN	82500	82,500.0	246	304	5.2.5	05	OFICIO DE AMPLIACIÓN EN TRÁMITE
03, DESARROLLO REGIONAL Y MEDIO AMBIENTE	05, TLALTENANGO	SISTEMA ESTATAL DIF	RAMO 33. FAM/ RECURSOS PROPIOS	ASISTENCIA SOCIAL Y SERVICIOS COMUNITARIOS	NUTRICIÓN ALIMENTACIÓN Y SALUD	ADQUISICIÓN Y DISTRIBUCIÓN DE DESAYUNOS ESCOLARES Y COMUNITARIOS (MODALIDAD CALIENTE)	TEPECHITLÁN	VARIAS	ENE-2011	DIC-2011	530,382.24	523,500.00	6,882.24	-	-	-	533,938.23	527,347.77	6,590.46	-	-	-	100.67%	105.32%	PAQUETE	5000	5,266.00	200	311	5.2.5	05	OFICIO DE AMPLIACIÓN EN TRÁMITE
03, DESARROLLO REGIONAL Y MEDIO AMBIENTE	05, TLALTENANGO	SISTEMA ESTATAL DIF	RAMO 33. FAM/ RECURSOS PROPIOS	ASISTENCIA SOCIAL Y SERVICIOS COMUNITARIOS	NUTRICIÓN ALIMENTACIÓN Y SALUD	ASISTENCIA ALIMENTARIA A FAMILIAS EN DESAMPARO (PASAFD)	TEPECHITLÁN	VARIAS	ENE-2011	DIC-2011	-	-	-	-	-	-	44,391.60	44,391.60	-	-	-	-	100.00%	100.00%	PAQUETE	-	684.0	11	46	5.2.5	05	OFICIO DE AMPLIACIÓN EN TRÁMITE
03, DESARROLLO REGIONAL Y MEDIO AMBIENTE	05, TLALTENANGO	SISTEMA ESTATAL DIF	RAMO 33. FAM/ RECURSOS PROPIOS	ASISTENCIA SOCIAL Y SERVICIOS COMUNITARIOS	NUTRICIÓN ALIMENTACIÓN Y SALUD	ASISTENCIA ALIMENTARIA A SUJETOS VULNERABLES	TEPECHITLÁN	VARIAS	ENE-2011	DIC-2011	236,120.73	232,826.88	3,293.85	-	-	-	222,818.20	220,112.64	2,705.56	-	-	-	94.37%	98.80%	PAQUETE	3498	3,456	52	209	5.2.5	05	OFICIO DE CANCELACIÓN PARCIAL EN TRÁMITE
03, DESARROLLO REGIONAL Y MEDIO AMBIENTE	05, TLALTENANGO	SISTEMA ESTATAL DIF	RAMO 33. FAM/ RECURSOS PROPIOS	ASISTENCIA SOCIAL Y SERVICIOS COMUNITARIOS	NUTRICIÓN ALIMENTACIÓN Y SALUD	ATENCIÓN ALIMENTARIA A NIÑAS Y NIÑOS NO ESCOLARIZADOS EN RIESGO DE DESNUTRICIÓN	TEPECHITLÁN	VARIAS	ENE-2011	DIC-2011	36,314.64	32,965.90	3,348.74	-	-	-	20,474.89	17,994.90	2,479.99	-	-	-	56.38%	76.09%	PAQUETE	506	385.0	13	22	5.2.5	05	OFICIO DE CANCELACIÓN PARCIAL EN TRÁMITE
03, DESARROLLO REGIONAL Y MEDIO AMBIENTE	05, TLALTENANGO	SISTEMA ESTATAL DIF	RAMO 33. FAM/ RECURSOS PROPIOS	ASISTENCIA SOCIAL Y SERVICIOS COMUNITARIOS	NUTRICIÓN ALIMENTACIÓN Y SALUD	OPERACIÓN DEL PROGRAMA COMUNIDAD DIFERENTE	TEPECHITLÁN	VARIAS	ENE-2011	DIC-2011	7,627.30	-	7,627.30	-	-	-	23,593.86	17,752.55	5,841.31	-	-	-	309.33%	100.00%	PROYECTO	1	1.0	7	10	5.2.5	05	OFICIO DE AMPLIACIÓN EN TRÁMITE
03, DESARROLLO REGIONAL Y MEDIO AMBIENTE	06, JEREZ	SISTEMA ESTATAL DIF	RAMO 33. FAM/ RECURSOS PROPIOS	ASISTENCIA SOCIAL Y SERVICIOS COMUNITARIOS	NUTRICIÓN ALIMENTACIÓN Y SALUD	ADQUISICIÓN Y DISTRIBUCIÓN DE DESAYUNOS ESCOLARES (MODALIDAD FRÍA)	TEPETONGO	VARIAS	ENE-2011	DIC-2011	212,444.44	207,375.00	5,069.44	-	-	-	219,482.64	214,462.50	5,020.14	-	-	-	103.31%	100.00%	RACIÓN	37500	37,500.0	123	127	5.2.5	05	OFICIO DE AMPLIACIÓN EN TRÁMITE

SECRETARÍA DE PLANEACIÓN Y DESARROLLO REGIONAL
COMITÉ DE PLANEACIÓN PARA EL DESARROLLO DEL ESTADO DE ZACATECAS
SEGUNDO INFORME DE GOBIERNO
ANEXO TÉCNICO
CIERRE DE EJERCICIO 2011
EJE 5: ZACATECAS JUSTO

CEP2011

SECTOR	REGIÓN	DEPENDENCIA	FONDO O MODALIDAD DE INVERSIÓN	PROGRAMA	SUBPROGRAMA	DESCRIPCIÓN DE LA OBRA O ACCIÓN	MUNICIPIO	LOCALIDAD	FECHA DE:		ESTRUCTURA FINANCIERA 2011 (PESOS) APROBADA						ESTRUCTURA FINANCIERA 2011 (PESOS) EJERCIDA						AVANCE %		METAS TOTALES			BENEFICIARIOS		PED	NUMERO DEL PROYECTO	OBSERVACIONES
									INICIO MMM/AAAA	TERMINO MMM/AAAA	TOTAL	FEDERAL	ESTATAL	MUNICIPAL	PARTICIP.	OTROS	TOTAL	FEDERAL	ESTATAL	MUNICIPAL	PARTICIP.	OTROS	FINANCIERO	FÍSICO	UNIDAD DE MEDIDA	PROGRAMADAS	ALCANZADAS	HOMBRES	MUJERES	EJE/ LINEA ESTRATÉGICA/		
03, DESARROLLO REGIONAL Y MEDIO AMBIENTE	06, JEREZ	SISTEMA ESTATAL DIF	RAMO 33. FAM/ RECURSOS PROPIOS	ASISTENCIA SOCIAL Y SERVICIOS COMUNITARIOS	NUTRICIÓN ALIMENTACIÓN Y SALUD	ADQUISICIÓN Y DISTRIBUCIÓN DE DESAYUNOS ESCOLARES Y COMUNITARIOS (MODALIDAD CALIENTE)	TEPETONGO	VARIAS	ENE-2011	DIC-2011	298,995.24	292,113.00	6,882.24	-	-	-	261,952.56	255,362.10	6,590.46	-	-	-	87.61%	91.40%	PAQUETE	2790	2,550.00	110	129	5.2.5	05	OFICIO DE CANCELACIÓN PARCIAL EN TRÁMITE
03, DESARROLLO REGIONAL Y MEDIO AMBIENTE	06, JEREZ	SISTEMA ESTATAL DIF	RAMO 33. FAM/ RECURSOS PROPIOS	ASISTENCIA SOCIAL Y SERVICIOS COMUNITARIOS	NUTRICIÓN ALIMENTACIÓN Y SALUD	ASISTENCIA ALIMENTARIA A FAMILIAS EN DESAMPARO (PASAFD)	TEPETONGO	VARIAS	ENE-2011	DIC-2011	-	-	-	-	-	-	38,940.00	38,940.00	-	-	-	-	100.00%	100.00%	PAQUETE	-	600.0	10	40	5.2.5	05	OFICIO DE AMPLIACIÓN EN TRÁMITE
03, DESARROLLO REGIONAL Y MEDIO AMBIENTE	06, JEREZ	SISTEMA ESTATAL DIF	RAMO 33. FAM/ RECURSOS PROPIOS	ASISTENCIA SOCIAL Y SERVICIOS COMUNITARIOS	NUTRICIÓN ALIMENTACIÓN Y SALUD	ASISTENCIA ALIMENTARIA A SUJETOS VULNERABLES	TEPETONGO	VARIAS	ENE-2011	DIC-2011	206,834.33	203,540.48	3,293.85	-	-	-	197,979.10	195,273.54	2,705.56	-	-	-	95.72%	100.26%	PAQUETE	3058	3,066	45	183	5.2.5	05	OFICIO DE CANCELACIÓN PARCIAL EN TRÁMITE
03, DESARROLLO REGIONAL Y MEDIO AMBIENTE	06, JEREZ	SISTEMA ESTATAL DIF	RAMO 33. FAM/ RECURSOS PROPIOS	ASISTENCIA SOCIAL Y SERVICIOS COMUNITARIOS	NUTRICIÓN ALIMENTACIÓN Y SALUD	ATENCIÓN ALIMENTARIA A NIÑAS Y NIÑOS NO ESCOLARIZADOS EN RIESGO DE DESNUTRICIÓN	TEPETONGO	VARIAS	ENE-2011	DIC-2011	4,782.04	1,433.30	3,348.74	-	-	-	12,762.79	10,282.80	2,479.99	-	-	-	266.89%	1000.00%	PAQUETE	22	220.0	6	14	5.2.5	05	OFICIO DE AMPLIACIÓN EN TRÁMITE
03, DESARROLLO REGIONAL Y MEDIO AMBIENTE	05, TLALTENANGO	SISTEMA ESTATAL DIF	RAMO 33. FAM/ RECURSOS PROPIOS	ASISTENCIA SOCIAL Y SERVICIOS COMUNITARIOS	NUTRICIÓN ALIMENTACIÓN Y SALUD	ADQUISICIÓN Y DISTRIBUCIÓN DE DESAYUNOS ESCOLARES (MODALIDAD FRÍA)	TEÚL DE GONZÁLEZ ORTEGA	VARIAS	ENE-2011	DIC-2011	444,704.44	439,635.00	5,069.44	-	-	-	459,680.64	454,660.50	5,020.14	-	-	-	103.37%	100.00%	RACIÓN	79500	79,500.0	277	253	5.2.5	05	OFICIO DE AMPLIACIÓN EN TRÁMITE
03, DESARROLLO REGIONAL Y MEDIO AMBIENTE	05, TLALTENANGO	SISTEMA ESTATAL DIF	RAMO 33. FAM/ RECURSOS PROPIOS	ASISTENCIA SOCIAL Y SERVICIOS COMUNITARIOS	NUTRICIÓN ALIMENTACIÓN Y SALUD	ADQUISICIÓN Y DISTRIBUCIÓN DE DESAYUNOS ESCOLARES Y COMUNITARIOS (MODALIDAD CALIENTE)	TEÚL DE GONZÁLEZ ORTEGA	VARIAS	ENE-2011	DIC-2011	478,032.24	471,150.00	6,882.24	-	-	-	456,027.75	449,437.30	6,590.46	-	-	-	95.40%	99.73%	PAQUETE	4500	4,488.00	220	228	5.2.5	05	OFICIO DE CANCELACIÓN PARCIAL EN TRÁMITE
03, DESARROLLO REGIONAL Y MEDIO AMBIENTE	05, TLALTENANGO	SISTEMA ESTATAL DIF	RAMO 33. FAM/ RECURSOS PROPIOS	ASISTENCIA SOCIAL Y SERVICIOS COMUNITARIOS	NUTRICIÓN ALIMENTACIÓN Y SALUD	ASISTENCIA ALIMENTARIA A FAMILIAS EN DESAMPARO (PASAFD)	TEÚL DE GONZÁLEZ ORTEGA	VARIAS	ENE-2011	DIC-2011	-	-	-	-	-	-	31,930.80	31,930.80	-	-	-	-	100.00%	100.00%	PAQUETE	-	492.0	8	33	5.2.5	05	OFICIO DE AMPLIACIÓN EN TRÁMITE
03, DESARROLLO REGIONAL Y MEDIO AMBIENTE	05, TLALTENANGO	SISTEMA ESTATAL DIF	RAMO 33. FAM/ RECURSOS PROPIOS	ASISTENCIA SOCIAL Y SERVICIOS COMUNITARIOS	NUTRICIÓN ALIMENTACIÓN Y SALUD	ASISTENCIA ALIMENTARIA A SUJETOS VULNERABLES	TEÚL DE GONZÁLEZ ORTEGA	VARIAS	ENE-2011	DIC-2011	171,690.65	168,396.80	3,293.85	-	-	-	147,918.76	145,213.20	2,705.56	-	-	-	86.15%	90.12%	PAQUETE	2530	2,280	37	152	5.2.5	05	OFICIO DE CANCELACIÓN PARCIAL EN TRÁMITE
03, DESARROLLO REGIONAL Y MEDIO AMBIENTE	05, TLALTENANGO	SISTEMA ESTATAL DIF	RAMO 33. FAM/ RECURSOS PROPIOS	ASISTENCIA SOCIAL Y SERVICIOS COMUNITARIOS	NUTRICIÓN ALIMENTACIÓN Y SALUD	ATENCIÓN ALIMENTARIA A NIÑAS Y NIÑOS NO ESCOLARIZADOS EN RIESGO DE DESNUTRICIÓN	TEÚL DE GONZÁLEZ ORTEGA	VARIAS	ENE-2011	DIC-2011	4,065.39	716.65	3,348.74	-	-	-	17,904.19	15,424.20	2,479.99	-	-	-	440.41%	3000.00%	PAQUETE	11	330.0	12	18	5.2.5	05	OFICIO DE AMPLIACIÓN EN TRÁMITE
03, DESARROLLO REGIONAL Y MEDIO AMBIENTE	05, TLALTENANGO	SISTEMA ESTATAL DIF	RAMO 33. FAM/ RECURSOS PROPIOS	ASISTENCIA SOCIAL Y SERVICIOS COMUNITARIOS	NUTRICIÓN ALIMENTACIÓN Y SALUD	OPERACIÓN DEL PROGRAMA COMUNIDAD DIFERENTE	TEÚL DE GONZÁLEZ ORTEGA	VARIAS	ENE-2011	DIC-2011	7,627.30	-	7,627.30	-	-	-	23,593.86	17,752.55	5,841.31	-	-	-	309.33%	100.00%	PROYECTO	1	1.0	8	12	5.2.5	05	OFICIO DE AMPLIACIÓN EN TRÁMITE
03, DESARROLLO REGIONAL Y MEDIO AMBIENTE	05, TLALTENANGO	SISTEMA ESTATAL DIF	RAMO 33. FAM/ RECURSOS PROPIOS	ASISTENCIA SOCIAL Y SERVICIOS COMUNITARIOS	NUTRICIÓN ALIMENTACIÓN Y SALUD	ADQUISICIÓN Y DISTRIBUCIÓN DE DESAYUNOS ESCOLARES (MODALIDAD FRÍA)	TLALTENANGO DE SÁNCHEZ ROMÁN	VARIAS	ENE-2011	DIC-2011	627,194.44	622,125.00	5,069.44	-	-	-	648,407.64	643,387.50	5,020.14	-	-	-	103.38%	100.00%	RACIÓN	112500	112,500.0	389	361	5.2.5	05	OFICIO DE AMPLIACIÓN EN TRÁMITE
03, DESARROLLO REGIONAL Y MEDIO AMBIENTE	05, TLALTENANGO	SISTEMA ESTATAL DIF	RAMO 33. FAM/ RECURSOS PROPIOS	ASISTENCIA SOCIAL Y SERVICIOS COMUNITARIOS	NUTRICIÓN ALIMENTACIÓN Y SALUD	ADQUISICIÓN Y DISTRIBUCIÓN DE DESAYUNOS ESCOLARES Y COMUNITARIOS (MODALIDAD CALIENTE)	TLALTENANGO DE SÁNCHEZ ROMÁN	VARIAS	ENE-2011	DIC-2011	2,060,049.24	2,053,167.00	6,882.24	-	-	-	1,944,137.87	1,937,547.42	6,590.46	-	-	-	94.37%	98.66%	PAQUETE	19610	19,348.00	789	1121	5.2.5	05	OFICIO DE CANCELACIÓN PARCIAL EN TRÁMITE
03, DESARROLLO REGIONAL Y MEDIO AMBIENTE	05, TLALTENANGO	SISTEMA ESTATAL DIF	RAMO 33. FAM/ RECURSOS PROPIOS	ASISTENCIA SOCIAL Y SERVICIOS COMUNITARIOS	NUTRICIÓN ALIMENTACIÓN Y SALUD	ASISTENCIA ALIMENTARIA A FAMILIAS EN DESAMPARO (PASAFD)	TLALTENANGO DE SÁNCHEZ ROMÁN	VARIAS	ENE-2011	DIC-2011	-	-	-	-	-	-	63,861.60	63,861.60	-	-	-	-	100.00%	100.00%	PAQUETE	-	984.0	16	66	5.2.5	05	OFICIO DE AMPLIACIÓN EN TRÁMITE
03, DESARROLLO REGIONAL Y MEDIO AMBIENTE	05, TLALTENANGO	SISTEMA ESTATAL DIF	RAMO 33. FAM/ RECURSOS PROPIOS	ASISTENCIA SOCIAL Y SERVICIOS COMUNITARIOS	NUTRICIÓN ALIMENTACIÓN Y SALUD	ASISTENCIA ALIMENTARIA A SUJETOS VULNERABLES	TLALTENANGO DE SÁNCHEZ ROMÁN	VARIAS	ENE-2011	DIC-2011	335,694.49	332,400.64	3,293.85	-	-	-	310,710.40	308,004.84	2,705.56	-	-	-	92.56%	96.84%	PAQUETE	4994	4,836	74	298	5.2.5	05	OFICIO DE CANCELACIÓN PARCIAL EN TRÁMITE
03, DESARROLLO REGIONAL Y MEDIO AMBIENTE	05, TLALTENANGO	SISTEMA ESTATAL DIF	RAMO 33. FAM/ RECURSOS PROPIOS	ASISTENCIA SOCIAL Y SERVICIOS COMUNITARIOS	NUTRICIÓN ALIMENTACIÓN Y SALUD	ATENCIÓN ALIMENTARIA A NIÑAS Y NIÑOS NO ESCOLARIZADOS EN RIESGO DE DESNUTRICIÓN	TLALTENANGO DE SÁNCHEZ ROMÁN	VARIAS	ENE-2011	DIC-2011	47,781.04	44,432.30	3,348.74	-	-	-	20,474.89	17,994.90	2,479.99	-	-	-	42.85%	56.45%	PAQUETE	682	385.0	17	18	5.2.5	05	OFICIO DE CANCELACIÓN PARCIAL EN TRÁMITE
03, DESARROLLO REGIONAL Y MEDIO AMBIENTE	05, TLALTENANGO	SISTEMA ESTATAL DIF	RAMO 33. FAM/ RECURSOS PROPIOS	ASISTENCIA SOCIAL Y SERVICIOS COMUNITARIOS	NUTRICIÓN ALIMENTACIÓN Y SALUD	OPERACIÓN DEL PROGRAMA COMUNIDAD DIFERENTE	TLALTENANGO DE SÁNCHEZ ROMÁN	VARIAS	ENE-2011	DIC-2011	7,627.30	-	7,627.30	-	-	-	23,593.86	17,752.55	5,841.31	-	-	-	309.33%	100.00%	PROYECTO	1	1.0	3	18	5.2.5	05	OFICIO DE AMPLIACIÓN EN TRÁMITE
03, DESARROLLO REGIONAL Y MEDIO AMBIENTE	10, OJOCALIENTE	SISTEMA ESTATAL DIF	RAMO 33. FAM/ RECURSOS PROPIOS	ASISTENCIA SOCIAL Y SERVICIOS COMUNITARIOS	NUTRICIÓN ALIMENTACIÓN Y SALUD	ADQUISICIÓN Y DISTRIBUCIÓN DE DESAYUNOS ESCOLARES (MODALIDAD FRÍA)	TRANCOSO	VARIAS	ENE-2011	DIC-2011	419,819.44	414,750.00	5,069.44	-	-	-	433,945.14	428,925.00	5,020.14	-	-	-	103.36%	100.00%	RACIÓN	75000	75,000.0	254	246	5.2.5	05	OFICIO DE AMPLIACIÓN EN TRÁMITE
03, DESARROLLO REGIONAL Y MEDIO AMBIENTE	10, OJOCALIENTE	SISTEMA ESTATAL DIF	RAMO 33. FAM/ RECURSOS PROPIOS	ASISTENCIA SOCIAL Y SERVICIOS COMUNITARIOS	NUTRICIÓN ALIMENTACIÓN Y SALUD	ADQUISICIÓN Y DISTRIBUCIÓN DE DESAYUNOS ESCOLARES Y COMUNITARIOS (MODALIDAD CALIENTE)	TRANCOSO	VARIAS	ENE-2011	DIC-2011	163,932.24	157,050.00	6,882.24	-	-	-	151,395.79	144,805.33	6,590.46	-	-	-	92.35%	96.40%	PAQUETE	1500	1,446.00	90	49	5.2.5	05	OFICIO DE CANCELACIÓN PARCIAL EN TRÁMITE
03, DESARROLLO REGIONAL Y MEDIO AMBIENTE	10, OJOCALIENTE	SISTEMA ESTATAL DIF	RAMO 33. FAM/ RECURSOS PROPIOS	ASISTENCIA SOCIAL Y SERVICIOS COMUNITARIOS	NUTRICIÓN ALIMENTACIÓN Y SALUD	ASISTENCIA ALIMENTARIA A FAMILIAS EN DESAMPARO (PASAFD)	TRANCOSO	VARIAS	ENE-2011	DIC-2011	30,750.72	30,750.72	-	-	-	-	67,755.60	67,755.60	-	-	-	-	220.34%	225.97%	PAQUETE	462	1,044.0	17	70	5.2.5	05	OFICIO DE AMPLIACIÓN EN TRÁMITE
03, DESARROLLO REGIONAL Y MEDIO AMBIENTE	10, OJOCALIENTE	SISTEMA ESTATAL DIF	RAMO 33. FAM/ RECURSOS PROPIOS	ASISTENCIA SOCIAL Y SERVICIOS COMUNITARIOS	NUTRICIÓN ALIMENTACIÓN Y SALUD	ASISTENCIA ALIMENTARIA A SUJETOS VULNERABLES	TRANCOSO	VARIAS	ENE-2011	DIC-2011	326,908.57	323,614.72	3,293.85	-	-	-	317,206.78	314,501.22	2,705.56	-	-	-	97.03%	101.56%	PAQUETE	4862	4,938	79	318	5.2.5	05	OFICIO DE CANCELACIÓN PARCIAL EN TRÁMITE
03, DESARROLLO REGIONAL Y MEDIO AMBIENTE	10, OJOCALIENTE	SISTEMA ESTATAL DIF	RAMO 33. FAM/ RECURSOS PROPIOS	ASISTENCIA SOCIAL Y SERVICIOS COMUNITARIOS	NUTRICIÓN ALIMENTACIÓN Y SALUD	ATENCIÓN ALIMENTARIA A NIÑAS Y NIÑOS NO ESCOLARIZADOS EN RIESGO DE DESNUTRICIÓN	TRANCOSO	VARIAS	ENE-2011	DIC-2011	6,215.34	2,866.60	3,348.74	-	-	-	12,762.79	10,282.80	2,479.99	-	-	-	205.34%	500.00%	PAQUETE	44	220.0	9	11	5.2.5	05	OFICIO DE AMPLIACIÓN EN TRÁMITE

ANEXO TÉCNICO

GOBIERNO DEL ESTADO 2010-2016 | ZACATECAS CONTIGO EN MOVIMIENTO

SECRETARÍA DE PLANEACIÓN Y DESARROLLO REGIONAL
COMITÉ DE PLANEACIÓN PARA EL DESARROLLO DEL ESTADO DE ZACATECAS
SEGUNDO INFORME DE GOBIERNO
ANEXO TÉCNICO
CIERRE DE EJERCICIO 2011
EJE 5: ZACATECAS JUSTO

opladez

CEP2011

SECTOR	REGIÓN	DEPENDENCIA	FONDO O MODALIDAD DE INVERSIÓN	PROGRAMA	SUBPROGRAMA	DESCRIPCIÓN DE LA OBRA O ACCIÓN	MUNICIPIO	LOCALIDAD	FECHA DE:		ESTRUCTURA FINANCIERA 2011 (PESOS) APROBADA						ESTRUCTURA FINANCIERA 2011 (PESOS) EJERCIDA						AVANCE %		METAS TOTALES			BENEFICIARIOS		PED EJE/LINEA ESTRATÉGICA/	NUMERO DEL PROYECTO	OBSERVACIONES
									INICIO MM/M/AAAA	TERMINO MM/M/AAAA	TOTAL	FEDERAL	ESTATAL	MUNICIPAL	PARTICIP.	OTROS	TOTAL	FEDERAL	ESTATAL	MUNICIPAL	PARTICIP.	OTROS	FINANCIERO	FÍSICO	UNIDAD DE MEDIDA	PROGRAMADAS	ALCANZADAS	HOMBRES	MUJERES			
03, DESARROLLO REGIONAL Y MEDIO AMBIENTE	10, OJOCALIENTE	SISTEMA ESTATAL DIF	RAMO 33. FAM/ RECURSOS PROPIOS	ASISTENCIA SOCIAL Y SERVICIOS COMUNITARIOS	NUTRICIÓN ALIMENTACIÓN Y SALUD	OPERACIÓN DEL PROGRAMA COMUNIDAD DIFERENTE	TRANCOSO	VARIAS	ENE-2011	DIC-2011	7,627.30	-	7,627.30	-	-	-	23,593.86	17,752.55	5,841.31	-	-	-	309.33%	100.00%	PROYECTO	1	1.0	8	23	5.2.5	05	OFICIO DE AMPLIACIÓN EN TRÁMITE
03, DESARROLLO REGIONAL Y MEDIO AMBIENTE	05, TLALTENANGO	SISTEMA ESTATAL DIF	RAMO 33. FAM/ RECURSOS PROPIOS	ASISTENCIA SOCIAL Y SERVICIOS COMUNITARIOS	NUTRICIÓN ALIMENTACIÓN Y SALUD	ADQUISICIÓN Y DISTRIBUCIÓN DE DESAYUNOS ESCOLARES (MODALIDAD FRÍA)	TRINIDAD GARCÍA DE LA CADENA	VARIAS	ENE-2011	DIC-2011	212,444.44	207,375.00	5,069.44	-	-	-	219,482.64	214,462.50	5,020.14	-	-	-	103.31%	100.00%	RACIÓN	37500	37,500.0	140	110	5.2.5	05	OFICIO DE AMPLIACIÓN EN TRÁMITE
03, DESARROLLO REGIONAL Y MEDIO AMBIENTE	05, TLALTENANGO	SISTEMA ESTATAL DIF	RAMO 33. FAM/ RECURSOS PROPIOS	ASISTENCIA SOCIAL Y SERVICIOS COMUNITARIOS	NUTRICIÓN ALIMENTACIÓN Y SALUD	ADQUISICIÓN Y DISTRIBUCIÓN DE DESAYUNOS ESCOLARES Y COMUNITARIOS (MODALIDAD CALIENTE)	TRINIDAD GARCÍA DE LA CADENA	VARIAS	ENE-2011	DIC-2011	268,632.24	261,750.00	6,882.24	-	-	-	244,928.42	238,337.96	6,590.46	-	-	-	91.18%	95.20%	PAQUETE	2500	2,380.00	90	136	5.2.5	05	OFICIO DE CANCELACIÓN PARCIAL EN TRÁMITE
03, DESARROLLO REGIONAL Y MEDIO AMBIENTE	05, TLALTENANGO	SISTEMA ESTATAL DIF	RAMO 33. FAM/ RECURSOS PROPIOS	ASISTENCIA SOCIAL Y SERVICIOS COMUNITARIOS	NUTRICIÓN ALIMENTACIÓN Y SALUD	ASISTENCIA ALIMENTARIA A FAMILIAS EN DESAMPARO (PASAFD)	TRINIDAD GARCÍA DE LA CADENA	VARIAS	ENE-2011	DIC-2011	-	-	-	-	-	-	24,142.80	24,142.80	-	-	-	-	100.00%	100.00%	PAQUETE	-	372.0	6	25	5.2.5	05	OFICIO DE AMPLIACIÓN EN TRÁMITE
03, DESARROLLO REGIONAL Y MEDIO AMBIENTE	05, TLALTENANGO	SISTEMA ESTATAL DIF	RAMO 33. FAM/ RECURSOS PROPIOS	ASISTENCIA SOCIAL Y SERVICIOS COMUNITARIOS	NUTRICIÓN ALIMENTACIÓN Y SALUD	ASISTENCIA ALIMENTARIA A SUJETOS VULNERABLES	TRINIDAD GARCÍA DE LA CADENA	VARIAS	ENE-2011	DIC-2011	131,421.85	128,128.00	3,293.85	-	-	-	129,958.18	127,252.62	2,705.56	-	-	-	98.89%	103.79%	PAQUETE	1925	1,998	28	116	5.2.5	05	OFICIO DE CANCELACIÓN PARCIAL EN TRÁMITE
03, DESARROLLO REGIONAL Y MEDIO AMBIENTE	05, TLALTENANGO	SISTEMA ESTATAL DIF	RAMO 33. FAM/ RECURSOS PROPIOS	ASISTENCIA SOCIAL Y SERVICIOS COMUNITARIOS	NUTRICIÓN ALIMENTACIÓN Y SALUD	ATENCIÓN ALIMENTARIA A NIÑAS Y NIÑOS NO ESCOLARIZADOS EN RIESGO DE DESNUTRICIÓN	TRINIDAD GARCÍA DE LA CADENA	VARIAS	ENE-2011	DIC-2011	9,081.94	5,733.20	3,348.74	-	-	-	12,762.79	10,282.80	2,479.99	-	-	-	140.53%	250.00%	PAQUETE	88	220.0	8	12	5.2.5	05	OFICIO DE AMPLIACIÓN EN TRÁMITE
03, DESARROLLO REGIONAL Y MEDIO AMBIENTE	01, FRESNILLO	SISTEMA ESTATAL DIF	RAMO 33. FAM/ RECURSOS PROPIOS	ASISTENCIA SOCIAL Y SERVICIOS COMUNITARIOS	NUTRICIÓN ALIMENTACIÓN Y SALUD	ADQUISICIÓN Y DISTRIBUCIÓN DE DESAYUNOS ESCOLARES (MODALIDAD FRÍA)	VALPARAÍSO	VARIAS	ENE-2011	DIC-2011	834,569.44	829,500.00	5,069.44	-	-	-	862,870.14	857,850.00	5,020.14	-	-	-	103.39%	100.00%	RACIÓN	150000	150,000.0	501	499	5.2.5	05	OFICIO DE AMPLIACIÓN EN TRÁMITE
03, DESARROLLO REGIONAL Y MEDIO AMBIENTE	01, FRESNILLO	SISTEMA ESTATAL DIF	RAMO 33. FAM/ RECURSOS PROPIOS	ASISTENCIA SOCIAL Y SERVICIOS COMUNITARIOS	NUTRICIÓN ALIMENTACIÓN Y SALUD	ADQUISICIÓN Y DISTRIBUCIÓN DE DESAYUNOS ESCOLARES Y COMUNITARIOS (MODALIDAD CALIENTE)	VALPARAÍSO	VARIAS	ENE-2011	DIC-2011	2,205,582.24	2,198,700.00	6,882.24	-	-	-	2,031,661.98	2,025,071.52	6,590.46	-	-	-	92.11%	96.30%	PAQUETE	21000	20,222.00	850	1117	5.2.5	05	OFICIO DE CANCELACIÓN PARCIAL EN TRÁMITE
03, DESARROLLO REGIONAL Y MEDIO AMBIENTE	01, FRESNILLO	SISTEMA ESTATAL DIF	RAMO 33. FAM/ RECURSOS PROPIOS	ASISTENCIA SOCIAL Y SERVICIOS COMUNITARIOS	NUTRICIÓN ALIMENTACIÓN Y SALUD	ASISTENCIA ALIMENTARIA A FAMILIAS EN DESAMPARO (PASAFD)	VALPARAÍSO	VARIAS	ENE-2011	DIC-2011	-	-	-	-	-	-	138,626.40	138,626.40	-	-	-	-	100.00%	100.00%	PAQUETE	-	2,136.0	36	142	5.2.5	05	OFICIO DE AMPLIACIÓN EN TRÁMITE
03, DESARROLLO REGIONAL Y MEDIO AMBIENTE	01, FRESNILLO	SISTEMA ESTATAL DIF	RAMO 33. FAM/ RECURSOS PROPIOS	ASISTENCIA SOCIAL Y SERVICIOS COMUNITARIOS	NUTRICIÓN ALIMENTACIÓN Y SALUD	ASISTENCIA ALIMENTARIA A SUJETOS VULNERABLES	VALPARAÍSO	VARIAS	ENE-2011	DIC-2011	728,132.25	724,838.40	3,293.85	-	-	-	676,036.24	673,330.68	2,705.56	-	-	-	92.85%	97.08%	PAQUETE	10890	10,572	162	650	5.2.5	05	OFICIO DE CANCELACIÓN PARCIAL EN TRÁMITE
03, DESARROLLO REGIONAL Y MEDIO AMBIENTE	01, FRESNILLO	SISTEMA ESTATAL DIF	RAMO 33. FAM/ RECURSOS PROPIOS	ASISTENCIA SOCIAL Y SERVICIOS COMUNITARIOS	NUTRICIÓN ALIMENTACIÓN Y SALUD	ATENCIÓN ALIMENTARIA A NIÑAS Y NIÑOS NO ESCOLARIZADOS EN RIESGO DE DESNUTRICIÓN	VALPARAÍSO	VARIAS	ENE-2011	DIC-2011	75,013.74	71,665.00	3,348.74	-	-	-	43,611.19	41,131.20	2,479.99	-	-	-	58.14%	80.00%	PAQUETE	1100	880.0	35	45	5.2.5	05	OFICIO DE CANCELACIÓN PARCIAL EN TRÁMITE
03, DESARROLLO REGIONAL Y MEDIO AMBIENTE	01, FRESNILLO	SISTEMA ESTATAL DIF	RAMO 33. FAM/ RECURSOS PROPIOS	ASISTENCIA SOCIAL Y SERVICIOS COMUNITARIOS	NUTRICIÓN ALIMENTACIÓN Y SALUD	OPERACIÓN DEL PROGRAMA COMUNIDAD DIFERENTE	VALPARAÍSO	VARIAS	ENE-2011	DIC-2011	7,627.30	-	7,627.30	-	-	-	41,346.41	35,505.10	5,841.31	-	-	-	542.08%	100.00%	PROYECTO	2	2.0	4	61	5.2.5	05	OFICIO DE AMPLIACIÓN EN TRÁMITE
03, DESARROLLO REGIONAL Y MEDIO AMBIENTE	08, ZACATECAS	SISTEMA ESTATAL DIF	RAMO 33. FAM/ RECURSOS PROPIOS	ASISTENCIA SOCIAL Y SERVICIOS COMUNITARIOS	NUTRICIÓN ALIMENTACIÓN Y SALUD	ADQUISICIÓN Y DISTRIBUCIÓN DE DESAYUNOS ESCOLARES (MODALIDAD FRÍA)	VETAGRANDE	VARIAS	ENE-2011	DIC-2011	461,294.44	456,225.00	5,069.44	-	-	-	476,837.64	471,817.50	5,020.14	-	-	-	103.37%	100.00%	RACIÓN	82500	82,500.0	320	230	5.2.5	05	OFICIO DE AMPLIACIÓN EN TRÁMITE
03, DESARROLLO REGIONAL Y MEDIO AMBIENTE	08, ZACATECAS	SISTEMA ESTATAL DIF	RAMO 33. FAM/ RECURSOS PROPIOS	ASISTENCIA SOCIAL Y SERVICIOS COMUNITARIOS	NUTRICIÓN ALIMENTACIÓN Y SALUD	ADQUISICIÓN Y DISTRIBUCIÓN DE DESAYUNOS ESCOLARES Y COMUNITARIOS (MODALIDAD CALIENTE)	VETAGRANDE	VARIAS	ENE-2011	DIC-2011	216,282.24	209,400.00	6,882.24	-	-	-	206,874.46	200,284.00	6,590.46	-	-	-	95.65%	100.00%	PAQUETE	2000	2,000.00	68	132	5.2.5	05	OFICIO DE CANCELACIÓN PARCIAL EN TRÁMITE
03, DESARROLLO REGIONAL Y MEDIO AMBIENTE	08, ZACATECAS	SISTEMA ESTATAL DIF	RAMO 33. FAM/ RECURSOS PROPIOS	ASISTENCIA SOCIAL Y SERVICIOS COMUNITARIOS	NUTRICIÓN ALIMENTACIÓN Y SALUD	ASISTENCIA ALIMENTARIA A FAMILIAS EN DESAMPARO (PASAFD)	VETAGRANDE	VARIAS	ENE-2011	DIC-2011	31,482.88	31,482.88	-	-	-	-	72,428.40	72,428.40	-	-	-	-	230.06%	235.94%	PAQUETE	473	1,116.0	19	74	5.2.5	05	OFICIO DE AMPLIACIÓN EN TRÁMITE
03, DESARROLLO REGIONAL Y MEDIO AMBIENTE	08, ZACATECAS	SISTEMA ESTATAL DIF	RAMO 33. FAM/ RECURSOS PROPIOS	ASISTENCIA SOCIAL Y SERVICIOS COMUNITARIOS	NUTRICIÓN ALIMENTACIÓN Y SALUD	ASISTENCIA ALIMENTARIA A SUJETOS VULNERABLES	VETAGRANDE	VARIAS	ENE-2011	DIC-2011	351,802.01	348,508.16	3,293.85	-	-	-	334,020.94	331,315.38	2,705.56	-	-	-	94.95%	99.35%	PAQUETE	5236	5,202	85	341	5.2.5	05	OFICIO DE CANCELACIÓN PARCIAL EN TRÁMITE
03, DESARROLLO REGIONAL Y MEDIO AMBIENTE	08, ZACATECAS	SISTEMA ESTATAL DIF	RAMO 33. FAM/ RECURSOS PROPIOS	ASISTENCIA SOCIAL Y SERVICIOS COMUNITARIOS	NUTRICIÓN ALIMENTACIÓN Y SALUD	ATENCIÓN ALIMENTARIA A NIÑAS Y NIÑOS NO ESCOLARIZADOS EN RIESGO DE DESNUTRICIÓN	VETAGRANDE	VARIAS	ENE-2011	DIC-2011	9,081.94	5,733.20	3,348.74	-	-	-	12,762.79	10,282.80	2,479.99	-	-	-	140.53%	250.00%	PAQUETE	88	220.0	12	8	5.2.5	05	OFICIO DE AMPLIACIÓN EN TRÁMITE
03, DESARROLLO REGIONAL Y MEDIO AMBIENTE	08, ZACATECAS	SISTEMA ESTATAL DIF	RAMO 33. FAM/ RECURSOS PROPIOS	ASISTENCIA SOCIAL Y SERVICIOS COMUNITARIOS	NUTRICIÓN ALIMENTACIÓN Y SALUD	OPERACIÓN DEL PROGRAMA COMUNIDAD DIFERENTE	VETAGRANDE	VARIAS	ENE-2011	DIC-2011	7,627.30	-	7,627.30	-	-	-	23,593.86	17,752.55	5,841.31	-	-	-	309.33%	100.00%	PROYECTO	1	1.0	2	14	5.2.5	05	OFICIO DE AMPLIACIÓN EN TRÁMITE
03, DESARROLLO REGIONAL Y MEDIO AMBIENTE	01, FRESNILLO	SISTEMA ESTATAL DIF	RAMO 33. FAM/ RECURSOS PROPIOS	ASISTENCIA SOCIAL Y SERVICIOS COMUNITARIOS	NUTRICIÓN ALIMENTACIÓN Y SALUD	ADQUISICIÓN Y DISTRIBUCIÓN DE DESAYUNOS ESCOLARES (MODALIDAD FRÍA)	VILLA DE COS	VARIAS	ENE-2011	DIC-2011	1,332,269.44	1,327,200.00	5,069.44	-	-	-	1,377,580.14	1,372,560.00	5,020.14	-	-	-	103.40%	100.00%	RACIÓN	240000	240,000.0	841	759	5.2.5	05	OFICIO DE AMPLIACIÓN EN TRÁMITE
03, DESARROLLO REGIONAL Y MEDIO AMBIENTE	01, FRESNILLO	SISTEMA ESTATAL DIF	RAMO 33. FAM/ RECURSOS PROPIOS	ASISTENCIA SOCIAL Y SERVICIOS COMUNITARIOS	NUTRICIÓN ALIMENTACIÓN Y SALUD	ADQUISICIÓN Y DISTRIBUCIÓN DE DESAYUNOS ESCOLARES Y COMUNITARIOS (MODALIDAD CALIENTE)	VILLA DE COS	VARIAS	ENE-2011	DIC-2011	949,182.24	942,300.00	6,882.24	-	-	-	849,786.10	843,195.64	6,590.46	-	-	-	89.53%	93.56%	PAQUETE	9000	8,420.00	344	422	5.2.5	05	OFICIO DE CANCELACIÓN PARCIAL EN TRÁMITE
03, DESARROLLO REGIONAL Y MEDIO AMBIENTE	01, FRESNILLO	SISTEMA ESTATAL DIF	RAMO 33. FAM/ RECURSOS PROPIOS	ASISTENCIA SOCIAL Y SERVICIOS COMUNITARIOS	NUTRICIÓN ALIMENTACIÓN Y SALUD	ASISTENCIA ALIMENTARIA A FAMILIAS EN DESAMPARO (PASAFD)	VILLA DE COS	VARIAS	ENE-2011	DIC-2011	47,590.40	47,590.40	-	-	-	-	138,626.40	138,626.40	-	-	-	-	291.29%	298.74%	PAQUETE	715	2,136.0	36	142	5.2.5	05	OFICIO DE AMPLIACIÓN EN TRÁMITE

ANEXO TÉCNICO

SECRETARÍA DE PLANEACIÓN Y DESARROLLO REGIONAL
COMITÉ DE PLANEACIÓN PARA EL DESARROLLO DEL ESTADO DE ZACATECAS
SEGUNDO INFORME DE GOBIERNO
ANEXO TÉCNICO
CIERRE DE EJERCICIO 2011
EJE 5: ZACATECAS JUSTO

CEP2011

SECTOR	REGIÓN	DEPENDENCIA	FONDO O MODALIDAD DE INVERSIÓN	PROGRAMA	SUBPROGRAMA	DESCRIPCIÓN DE LA OBRA O ACCIÓN	MUNICIPIO	LOCALIDAD	FECHA DE:		ESTRUCTURA FINANCIERA 2011 (PESOS) APROBADA						ESTRUCTURA FINANCIERA 2011 (PESOS) EJERCIDA						AVANCE %		METAS TOTALES			BENEFICIARIOS		PED EJE/LÍNEA ESTRATÉGICA/	NUMERO DEL PROYECTO	OBSERVACIONES
									INICIO MM/M/AAAA	TERMINO M/M/M/AAAA	TOTAL	FEDERAL	ESTATAL	MUNICIPAL	PARTICIP.	OTROS	TOTAL	FEDERAL	ESTATAL	MUNICIPAL	PARTICIP.	OTROS	FINANCIERO	FÍSICO	UNIDAD DE MEDIDA	PROGRAMADAS	ALCANZADAS	HOMBRES	MUJERES			
03, DESARROLLO REGIONAL Y MEDIO AMBIENTE	01, FRESNILLO	SISTEMA ESTATAL DIF	RAMO 33. FAM/ RECURSOS PROPIOS	ASISTENCIA SOCIAL Y SERVICIOS COMUNITARIOS	NUTRICIÓN ALIMENTACIÓN Y SALUD	ASISTENCIA ALIMENTARIA A SUJETOS VULNERABLES	VILLA DE COS	VARIAS	ENE-2011	DIC-2011	680,541.85	677,248.00	3,293.85	-	-	-	695,907.52	693,201.96	2,705.56	-	-	-	102.26%	106.97%	PAQUETE	10175	10,884	162	650	5.2.5	05	OFICIO DE AMPLIACIÓN EN TRÁMITE
03, DESARROLLO REGIONAL Y MEDIO AMBIENTE	01, FRESNILLO	SISTEMA ESTATAL DIF	RAMO 33. FAM/ RECURSOS PROPIOS	ASISTENCIA SOCIAL Y SERVICIOS COMUNITARIOS	NUTRICIÓN ALIMENTACIÓN Y SALUD	ATENCIÓN ALIMENTARIA A NIÑAS Y NIÑOS NO ESCOLARIZADOS EN RIESGO DE DESNUTRICIÓN	VILLA DE COS	VARIAS	ENE-2011	DIC-2011	70,713.84	67,365.10	3,348.74	-	-	-	20,474.89	17,994.90	2,479.99	-	-	-	28.95%	37.23%	PAQUETE	1034	385.0	15	20	5.2.5	05	OFICIO DE CANCELACIÓN PARCIAL EN TRÁMITE
03, DESARROLLO REGIONAL Y MEDIO AMBIENTE	01, FRESNILLO	SISTEMA ESTATAL DIF	RAMO 33. FAM/ RECURSOS PROPIOS	ASISTENCIA SOCIAL Y SERVICIOS COMUNITARIOS	NUTRICIÓN ALIMENTACIÓN Y SALUD	OPERACIÓN DEL PROGRAMA COMUNIDAD DIFERENTE	VILLA DE COS	VARIAS	ENE-2011	DIC-2011	7,627.30	-	7,627.30	-	-	-	23,593.86	17,752.55	5,841.31	-	-	-	309.33%	100.00%	PROYECTO	1	1.0	12	23	5.2.5	05	OFICIO DE AMPLIACIÓN EN TRÁMITE
03, DESARROLLO REGIONAL Y MEDIO AMBIENTE	04, PINOS	SISTEMA ESTATAL DIF	RAMO 33. FAM/ RECURSOS PROPIOS	ASISTENCIA SOCIAL Y SERVICIOS COMUNITARIOS	NUTRICIÓN ALIMENTACIÓN Y SALUD	ADQUISICIÓN Y DISTRIBUCIÓN DE DESAYUNOS ESCOLARES (MODALIDAD FRÍA)	VILLA GARCÍA	VARIAS	ENE-2011	DIC-2011	710,144.44	705,075.00	5,069.44	-	-	-	734,192.64	729,172.50	5,020.14	-	-	-	103.39%	100.00%	RACIÓN	127500	127,500.0	311	539	5.2.5	05	OFICIO DE AMPLIACIÓN EN TRÁMITE
03, DESARROLLO REGIONAL Y MEDIO AMBIENTE	04, PINOS	SISTEMA ESTATAL DIF	RAMO 33. FAM/ RECURSOS PROPIOS	ASISTENCIA SOCIAL Y SERVICIOS COMUNITARIOS	NUTRICIÓN ALIMENTACIÓN Y SALUD	ADQUISICIÓN Y DISTRIBUCIÓN DE DESAYUNOS ESCOLARES Y COMUNITARIOS (MODALIDAD CALIENTE)	VILLA GARCÍA	VARIAS	ENE-2011	DIC-2011	320,982.24	314,100.00	6,882.24	-	-	-	299,005.10	292,414.64	6,590.46	-	-	-	93.15%	97.33%	PAQUETE	3000	2,920.00	138	132	5.2.5	05	OFICIO DE CANCELACIÓN PARCIAL EN TRÁMITE
03, DESARROLLO REGIONAL Y MEDIO AMBIENTE	04, PINOS	SISTEMA ESTATAL DIF	RAMO 33. FAM/ RECURSOS PROPIOS	ASISTENCIA SOCIAL Y SERVICIOS COMUNITARIOS	NUTRICIÓN ALIMENTACIÓN Y SALUD	ASISTENCIA ALIMENTARIA A FAMILIAS EN DESAMPARO (PASAFD)	VILLA GARCÍA	VARIAS	ENE-2011	DIC-2011	-	-	-	-	-	-	70,870.80	70,870.80	-	-	-	-	100.00%	100.00%	PAQUETE	-	1,092.0	18	73	5.2.5	05	OFICIO DE AMPLIACIÓN EN TRÁMITE
03, DESARROLLO REGIONAL Y MEDIO AMBIENTE	04, PINOS	SISTEMA ESTATAL DIF	RAMO 33. FAM/ RECURSOS PROPIOS	ASISTENCIA SOCIAL Y SERVICIOS COMUNITARIOS	NUTRICIÓN ALIMENTACIÓN Y SALUD	ASISTENCIA ALIMENTARIA A SUJETOS VULNERABLES	VILLA GARCÍA	VARIAS	ENE-2011	DIC-2011	373,766.81	370,472.96	3,293.85	-	-	-	348,542.26	345,836.70	2,705.56	-	-	-	93.25%	97.56%	PAQUETE	5566	5,430	83	332	5.2.5	05	OFICIO DE CANCELACIÓN PARCIAL EN TRÁMITE
03, DESARROLLO REGIONAL Y MEDIO AMBIENTE	04, PINOS	SISTEMA ESTATAL DIF	RAMO 33. FAM/ RECURSOS PROPIOS	ASISTENCIA SOCIAL Y SERVICIOS COMUNITARIOS	NUTRICIÓN ALIMENTACIÓN Y SALUD	ATENCIÓN ALIMENTARIA A NIÑAS Y NIÑOS NO ESCOLARIZADOS EN RIESGO DE DESNUTRICIÓN	VILLA GARCÍA	VARIAS	ENE-2011	DIC-2011	32,014.74	28,666.00	3,348.74	-	-	-	17,904.19	15,424.20	2,479.99	-	-	-	55.92%	75.00%	PAQUETE	440	330.0	9	21	5.2.5	05	OFICIO DE CANCELACIÓN PARCIAL EN TRÁMITE
03, DESARROLLO REGIONAL Y MEDIO AMBIENTE	04, PINOS	SISTEMA ESTATAL DIF	RAMO 33. FAM/ RECURSOS PROPIOS	ASISTENCIA SOCIAL Y SERVICIOS COMUNITARIOS	NUTRICIÓN ALIMENTACIÓN Y SALUD	OPERACIÓN DEL PROGRAMA COMUNIDAD DIFERENTE	VILLA GARCÍA	VARIAS	ENE-2011	DIC-2011	7,627.30	-	7,627.30	-	-	-	23,593.86	17,752.55	5,841.31	-	-	-	309.33%	100.00%	PROYECTO	1	1.0	9	27	5.2.5	05	OFICIO DE AMPLIACIÓN EN TRÁMITE
03, DESARROLLO REGIONAL Y MEDIO AMBIENTE	04, PINOS	SISTEMA ESTATAL DIF	RAMO 33. FAM/ RECURSOS PROPIOS	ASISTENCIA SOCIAL Y SERVICIOS COMUNITARIOS	NUTRICIÓN ALIMENTACIÓN Y SALUD	ADQUISICIÓN Y DISTRIBUCIÓN DE DESAYUNOS ESCOLARES (MODALIDAD FRÍA)	VILLA GONZÁLEZ ORTEGA	VARIAS	ENE-2011	DIC-2011	544,244.44	539,175.00	5,069.44	-	-	-	562,622.64	557,602.50	5,020.14	-	-	-	103.38%	100.00%	RACIÓN	97500	97,500.0	296	354	5.2.5	05	OFICIO DE AMPLIACIÓN EN TRÁMITE
03, DESARROLLO REGIONAL Y MEDIO AMBIENTE	04, PINOS	SISTEMA ESTATAL DIF	RAMO 33. FAM/ RECURSOS PROPIOS	ASISTENCIA SOCIAL Y SERVICIOS COMUNITARIOS	NUTRICIÓN ALIMENTACIÓN Y SALUD	ADQUISICIÓN Y DISTRIBUCIÓN DE DESAYUNOS ESCOLARES Y COMUNITARIOS (MODALIDAD CALIENTE)	VILLA GONZÁLEZ ORTEGA	VARIAS	ENE-2011	DIC-2011	216,282.24	209,400.00	6,882.24	-	-	-	178,033.56	171,443.10	6,590.46	-	-	-	82.32%	85.60%	PAQUETE	2000	1,712.00	45	107	5.2.5	05	OFICIO DE CANCELACIÓN PARCIAL EN TRÁMITE
03, DESARROLLO REGIONAL Y MEDIO AMBIENTE	04, PINOS	SISTEMA ESTATAL DIF	RAMO 33. FAM/ RECURSOS PROPIOS	ASISTENCIA SOCIAL Y SERVICIOS COMUNITARIOS	NUTRICIÓN ALIMENTACIÓN Y SALUD	ASISTENCIA ALIMENTARIA A FAMILIAS EN DESAMPARO (PASAFD)	VILLA GONZÁLEZ ORTEGA	VARIAS	ENE-2011	DIC-2011	188,897.28	188,897.28	-	-	-	-	86,446.80	86,446.80	-	-	-	-	45.76%	46.93%	PAQUETE	2838	1,332.0	22	89	5.2.5	05	OFICIO DE CANCELACIÓN PARCIAL EN TRÁMITE
03, DESARROLLO REGIONAL Y MEDIO AMBIENTE	04, PINOS	SISTEMA ESTATAL DIF	RAMO 33. FAM/ RECURSOS PROPIOS	ASISTENCIA SOCIAL Y SERVICIOS COMUNITARIOS	NUTRICIÓN ALIMENTACIÓN Y SALUD	ASISTENCIA ALIMENTARIA A SUJETOS VULNERABLES	VILLA GONZÁLEZ ORTEGA	VARIAS	ENE-2011	DIC-2011	267,603.61	264,309.76	3,293.85	-	-	-	415,034.62	412,329.06	2,705.56	-	-	-	155.09%	163.03%	PAQUETE	3971	6,474	101	407	5.2.5	05	OFICIO DE AMPLIACIÓN EN TRÁMITE
03, DESARROLLO REGIONAL Y MEDIO AMBIENTE	04, PINOS	SISTEMA ESTATAL DIF	RAMO 33. FAM/ RECURSOS PROPIOS	ASISTENCIA SOCIAL Y SERVICIOS COMUNITARIOS	NUTRICIÓN ALIMENTACIÓN Y SALUD	ATENCIÓN ALIMENTARIA A NIÑAS Y NIÑOS NO ESCOLARIZADOS EN RIESGO DE DESNUTRICIÓN	VILLA GONZÁLEZ ORTEGA	VARIAS	ENE-2011	DIC-2011	43,481.14	40,132.40	3,348.74	-	-	-	17,904.19	15,424.20	2,479.99	-	-	-	41.18%	53.57%	PAQUETE	616	330.0	11	19	5.2.5	05	OFICIO DE CANCELACIÓN PARCIAL EN TRÁMITE
03, DESARROLLO REGIONAL Y MEDIO AMBIENTE	04, PINOS	SISTEMA ESTATAL DIF	RAMO 33. FAM/ RECURSOS PROPIOS	ASISTENCIA SOCIAL Y SERVICIOS COMUNITARIOS	NUTRICIÓN ALIMENTACIÓN Y SALUD	OPERACIÓN DEL PROGRAMA COMUNIDAD DIFERENTE	VILLA GONZÁLEZ ORTEGA	VARIAS	ENE-2011	DIC-2011	7,627.30	-	7,627.30	-	-	-	59,098.96	53,257.65	5,841.31	-	-	-	774.83%	100.00%	PROYECTO	3	3.0	12	50	5.2.5	05	OFICIO DE AMPLIACIÓN EN TRÁMITE
03, DESARROLLO REGIONAL Y MEDIO AMBIENTE	04, PINOS	SISTEMA ESTATAL DIF	RAMO 33. FAM/ RECURSOS PROPIOS	ASISTENCIA SOCIAL Y SERVICIOS COMUNITARIOS	NUTRICIÓN ALIMENTACIÓN Y SALUD	ADQUISICIÓN Y DISTRIBUCIÓN DE DESAYUNOS ESCOLARES (MODALIDAD FRÍA)	VILLA HIDALGO	VARIAS	ENE-2011	DIC-2011	834,569.44	829,500.00	5,069.44	-	-	-	862,870.14	857,850.00	5,020.14	-	-	-	103.39%	100.00%	RACIÓN	150000	150,000.0	507	493	5.2.5	05	OFICIO DE AMPLIACIÓN EN TRÁMITE
03, DESARROLLO REGIONAL Y MEDIO AMBIENTE	04, PINOS	SISTEMA ESTATAL DIF	RAMO 33. FAM/ RECURSOS PROPIOS	ASISTENCIA SOCIAL Y SERVICIOS COMUNITARIOS	NUTRICIÓN ALIMENTACIÓN Y SALUD	ADQUISICIÓN Y DISTRIBUCIÓN DE DESAYUNOS ESCOLARES Y COMUNITARIOS (MODALIDAD CALIENTE)	VILLA HIDALGO	VARIAS	ENE-2011	DIC-2011	478,032.24	471,150.00	6,882.24	-	-	-	423,581.74	416,991.29	6,590.46	-	-	-	88.61%	92.53%	PAQUETE	4500	4,164.00	158	236	5.2.5	05	OFICIO DE CANCELACIÓN PARCIAL EN TRÁMITE
03, DESARROLLO REGIONAL Y MEDIO AMBIENTE	04, PINOS	SISTEMA ESTATAL DIF	RAMO 33. FAM/ RECURSOS PROPIOS	ASISTENCIA SOCIAL Y SERVICIOS COMUNITARIOS	NUTRICIÓN ALIMENTACIÓN Y SALUD	ASISTENCIA ALIMENTARIA A FAMILIAS EN DESAMPARO (PASAFD)	VILLA HIDALGO	VARIAS	ENE-2011	DIC-2011	-	-	-	-	-	-	105,916.80	105,916.80	-	-	-	-	100.00%	100.00%	PAQUETE	-	1,632.0	27	109	5.2.5	05	OFICIO DE AMPLIACIÓN EN TRÁMITE
03, DESARROLLO REGIONAL Y MEDIO AMBIENTE	04, PINOS	SISTEMA ESTATAL DIF	RAMO 33. FAM/ RECURSOS PROPIOS	ASISTENCIA SOCIAL Y SERVICIOS COMUNITARIOS	NUTRICIÓN ALIMENTACIÓN Y SALUD	ASISTENCIA ALIMENTARIA A SUJETOS VULNERABLES	VILLA HIDALGO	VARIAS	ENE-2011	DIC-2011	554,610.33	551,316.48	3,293.85	-	-	-	503,308.96	500,603.40	2,705.56	-	-	-	90.75%	94.89%	PAQUETE	8283	7,860	123	494	5.2.5	05	OFICIO DE CANCELACIÓN PARCIAL EN TRÁMITE
03, DESARROLLO REGIONAL Y MEDIO AMBIENTE	04, PINOS	SISTEMA ESTATAL DIF	RAMO 33. FAM/ RECURSOS PROPIOS	ASISTENCIA SOCIAL Y SERVICIOS COMUNITARIOS	NUTRICIÓN ALIMENTACIÓN Y SALUD	ATENCIÓN ALIMENTARIA A NIÑAS Y NIÑOS NO ESCOLARIZADOS EN RIESGO DE DESNUTRICIÓN	VILLA HIDALGO	VARIAS	ENE-2011	DIC-2011	17,681.74	14,333.00	3,348.74	-	-	-	17,904.19	15,424.20	2,479.99	-	-	-	101.26%	150.00%	PAQUETE	220	330.0	16	14	5.2.5	05	OFICIO DE AMPLIACIÓN EN TRÁMITE
03, DESARROLLO REGIONAL Y MEDIO AMBIENTE	04, PINOS	SISTEMA ESTATAL DIF	RAMO 33. FAM/ RECURSOS PROPIOS	ASISTENCIA SOCIAL Y SERVICIOS COMUNITARIOS	NUTRICIÓN ALIMENTACIÓN Y SALUD	OPERACIÓN DEL PROGRAMA COMUNIDAD DIFERENTE	VILLA HIDALGO	VARIAS	ENE-2011	DIC-2011	7,627.30	-	7,627.30	-	-	-	41,346.41	35,505.10	5,841.31	-	-	-	542.08%	100.00%	PROYECTO	2	2.0	11	135	5.2.5	05	OFICIO DE AMPLIACIÓN EN TRÁMITE

SECRETARÍA DE PLANEACIÓN Y DESARROLLO REGIONAL
COMITÉ DE PLANEACIÓN PARA EL DESARROLLO DEL ESTADO DE ZACATECAS
SEGUNDO INFORME DE GOBIERNO
ANEXO TÉCNICO
CIERRE DE EJERCICIO 2011
EJE 5: ZACATECAS JUSTO

CEP2011

SECTOR	REGIÓN	DEPENDENCIA	FONDO O MODALIDAD DE INVERSIÓN	PROGRAMA	SUBPROGRAMA	DESCRIPCIÓN DE LA OBRA O ACCIÓN	MUNICIPIO	LOCALIDAD	FECHA DE:		ESTRUCTURA FINANCIERA 2011 (PESOS) APROBADA						ESTRUCTURA FINANCIERA 2011 (PESOS) EJERCIDA						AVANCE %		METAS TOTALES			BENEFICIARIOS		PED EJE/LÍNEA ESTRATÉGICA/	NUMERO DEL PROYECTO	OBSERVACIONES
									INICIO MM/M/AAAA	TERMINO MM/M/AAAA	TOTAL	FEDERAL	ESTATAL	MUNICIPAL	PARTICIP.	OTROS	TOTAL	FEDERAL	ESTATAL	MUNICIPAL	PARTICIP.	OTROS	FINANCIERO	FÍSICO	UNIDAD DE MEDIDA	PROGRAMADAS	ALCANZADAS	HOMBRES	MUJERES			
03, DESARROLLO REGIONAL Y MEDIO AMBIENTE	06, JEREZ	SISTEMA ESTATAL DIF	RAMO 33. FAM/ RECURSOS PROPIOS	ASISTENCIA SOCIAL Y SERVICIOS COMUNITARIOS	NUTRICIÓN ALIMENTACIÓN Y SALUD	ADQUISICIÓN Y DISTRIBUCIÓN DE DESAYUNOS ESCOLARES (MODALIDAD FRÍA)	VILLANUEVA	VARIAS	ENE-2011	DIC-2011	419,819.44	414,750.00	5,069.44	-	-	-	433,945.14	428,925.00	5,020.14	-	-	-	103.36%	100.00%	RACIÓN	75000	75,000.0	299	201	5.2.5	05	OFICIO DE AMPLIACIÓN EN TRÁMITE
03, DESARROLLO REGIONAL Y MEDIO AMBIENTE	06, JEREZ	SISTEMA ESTATAL DIF	RAMO 33. FAM/ RECURSOS PROPIOS	ASISTENCIA SOCIAL Y SERVICIOS COMUNITARIOS	NUTRICIÓN ALIMENTACIÓN Y SALUD	ADQUISICIÓN Y DISTRIBUCIÓN DE DESAYUNOS ESCOLARES Y COMUNITARIOS (MODALIDAD CALIENTE)	VILLANUEVA	VARIAS	ENE-2011	DIC-2011	917,772.24	910,890.00	6,882.24	-	-	-	854,793.20	848,202.74	6,590.46	-	-	-	93.14%	97.36%	PAQUETE	8700	8,470.00	370	419	5.2.5	05	OFICIO DE CANCELACIÓN PARCIAL EN TRÁMITE
03, DESARROLLO REGIONAL Y MEDIO AMBIENTE	06, JEREZ	SISTEMA ESTATAL DIF	RAMO 33. FAM/ RECURSOS PROPIOS	ASISTENCIA SOCIAL Y SERVICIOS COMUNITARIOS	NUTRICIÓN ALIMENTACIÓN Y SALUD	ASISTENCIA ALIMENTARIA A FAMILIAS EN DESAMPARO (PASAFD)	VILLANUEVA	VARIAS	ENE-2011	DIC-2011	-	-	-	-	-	-	102,022.80	102,022.80	-	-	-	-	100.00%	100.00%	PAQUETE	-	1,572.0	26	105	5.2.5	05	OFICIO DE AMPLIACIÓN EN TRÁMITE
03, DESARROLLO REGIONAL Y MEDIO AMBIENTE	06, JEREZ	SISTEMA ESTATAL DIF	RAMO 33. FAM/ RECURSOS PROPIOS	ASISTENCIA SOCIAL Y SERVICIOS COMUNITARIOS	NUTRICIÓN ALIMENTACIÓN Y SALUD	ASISTENCIA ALIMENTARIA A SUJETOS VULNERABLES	VILLANUEVA	VARIAS	ENE-2011	DIC-2011	536,306.33	533,012.48	3,293.85	-	-	-	514,391.02	511,685.46	2,705.56	-	-	-	95.91%	100.32%	PAQUETE	8008	8,034	119	478	5.2.5	05	OFICIO DE CANCELACIÓN PARCIAL EN TRÁMITE
03, DESARROLLO REGIONAL Y MEDIO AMBIENTE	06, JEREZ	SISTEMA ESTATAL DIF	RAMO 33. FAM/ RECURSOS PROPIOS	ASISTENCIA SOCIAL Y SERVICIOS COMUNITARIOS	NUTRICIÓN ALIMENTACIÓN Y SALUD	ATENCIÓN ALIMENTARIA A NIÑAS Y NIÑOS NO ESCOLARIZADOS EN RIESGO DE DESNUTRICIÓN	VILLANUEVA	VARIAS	ENE-2011	DIC-2011	32,014.74	28,666.00	3,348.74	-	-	-	12,762.79	10,282.80	2,479.99	-	-	-	39.87%	50.00%	PAQUETE	440	220.0	8	12	5.2.5	05	OFICIO DE CANCELACIÓN PARCIAL EN TRÁMITE
03, DESARROLLO REGIONAL Y MEDIO AMBIENTE	08, ZACATECAS	SISTEMA ESTATAL DIF	RAMO 33. FAM/ RECURSOS PROPIOS	ASISTENCIA SOCIAL Y SERVICIOS COMUNITARIOS	NUTRICIÓN ALIMENTACIÓN Y SALUD	ADQUISICIÓN Y DISTRIBUCIÓN DE DESAYUNOS ESCOLARES (MODALIDAD FRÍA)	ZACATECAS	VARIAS	ENE-2011	DIC-2011	1,249,319.44	1,244,250.00	5,069.44	-	-	-	1,291,795.14	1,286,775.00	5,020.14	-	-	-	103.40%	100.00%	RACIÓN	225000	225,000.0	837	663	5.2.5	05	OFICIO DE AMPLIACIÓN EN TRÁMITE
03, DESARROLLO REGIONAL Y MEDIO AMBIENTE	08, ZACATECAS	SISTEMA ESTATAL DIF	RAMO 33. FAM/ RECURSOS PROPIOS	ASISTENCIA SOCIAL Y SERVICIOS COMUNITARIOS	NUTRICIÓN ALIMENTACIÓN Y SALUD	ADQUISICIÓN Y DISTRIBUCIÓN DE DESAYUNOS ESCOLARES Y COMUNITARIOS (MODALIDAD CALIENTE)	ZACATECAS	VARIAS	ENE-2011	DIC-2011	1,302,021.24	1,295,139.00	6,882.24	-	-	-	1,234,331.38	1,227,740.92	6,590.46	-	-	-	94.80%	99.11%	PAQUETE	12370	12,260.00	450	756	5.2.5	05	OFICIO DE CANCELACIÓN PARCIAL EN TRÁMITE
03, DESARROLLO REGIONAL Y MEDIO AMBIENTE	08, ZACATECAS	SISTEMA ESTATAL DIF	RAMO 33. FAM/ RECURSOS PROPIOS	ASISTENCIA SOCIAL Y SERVICIOS COMUNITARIOS	NUTRICIÓN ALIMENTACIÓN Y SALUD	ASISTENCIA ALIMENTARIA A FAMILIAS EN DESAMPARO (PASAFD)	ZACATECAS	VARIAS	ENE-2011	DIC-2011	43,197.44	43,197.44	-	-	-	-	128,502.00	128,502.00	-	-	-	-	297.48%	305.08%	PAQUETE	649	1,980.0	33	132	5.2.5	05	OFICIO DE AMPLIACIÓN EN TRÁMITE
03, DESARROLLO REGIONAL Y MEDIO AMBIENTE	08, ZACATECAS	SISTEMA ESTATAL DIF	RAMO 33. FAM/ RECURSOS PROPIOS	ASISTENCIA SOCIAL Y SERVICIOS COMUNITARIOS	NUTRICIÓN ALIMENTACIÓN Y SALUD	ASISTENCIA ALIMENTARIA A SUJETOS VULNERABLES	ZACATECAS	VARIAS	ENE-2011	DIC-2011	1,354,861.21	1,351,567.36	3,293.85	-	-	-	1,357,391.86	1,354,686.30	2,705.56	-	-	-	100.19%	104.75%	PAQUETE	20306	21,270	348	1392	5.2.5	05	OFICIO DE AMPLIACIÓN EN TRÁMITE
03, DESARROLLO REGIONAL Y MEDIO AMBIENTE	08, ZACATECAS	SISTEMA ESTATAL DIF	RAMO 33. FAM/ RECURSOS PROPIOS	ASISTENCIA SOCIAL Y SERVICIOS COMUNITARIOS	NUTRICIÓN ALIMENTACIÓN Y SALUD	ATENCIÓN ALIMENTARIA A NIÑAS Y NIÑOS NO ESCOLARIZADOS EN RIESGO DE DESNUTRICIÓN	ZACATECAS	VARIAS	ENE-2011	DIC-2011	30,581.44	27,232.70	3,348.74	-	-	-	26,364.13	23,884.14	2,479.99	-	-	-	86.21%	122.25%	PAQUETE	418	511.0	19	22	5.2.5	05	OFICIO DE CANCELACIÓN PARCIAL EN TRÁMITE
03, DESARROLLO REGIONAL Y MEDIO AMBIENTE	08, ZACATECAS	SISTEMA ESTATAL DIF	RAMO 33. FAM/ RECURSOS PROPIOS	ASISTENCIA SOCIAL Y SERVICIOS COMUNITARIOS	NUTRICIÓN ALIMENTACIÓN Y SALUD	OPERACIÓN DEL PROGRAMA COMUNIDAD DIFERENTE	ZACATECAS	VARIAS	ENE-2011	DIC-2011	7,627.30	-	7,627.30	-	-	-	23,593.86	17,752.55	5,841.31	-	-	-	309.33%	100.00%	PROYECTO	2	2.0	11	135	5.2.5	05	OFICIO DE AMPLIACIÓN EN TRÁMITE
07, DESARROLLO URBANO, OBRA PUBLICA Y VIVIENDA	09, JUCHIPILA	COPROVI	PEO	VIVIENDA DIGNA	REHABILITACIÓN DE VIVIENDA URBANA	PROGRAMA DE MEJORAMIENTO DE VIVIENDA PESO A PESO	APOZOL	APOZOL	NOV-2011	DIC-2011	74,000.00	-	37,000.00	37,000.00	-	-	74,000.00	-	37,000.00	37,000.00	-	-	100.00%	100.00%	VIVIENDA	42	42	20	22	5.3.1	02	
07, DESARROLLO URBANO, OBRA PUBLICA Y VIVIENDA	05, TLALTENANGO	COPROVI	PEO	VIVIENDA DIGNA	REHABILITACIÓN DE VIVIENDA URBANA	PROGRAMA DE MEJORAMIENTO DE VIVIENDA PESO A PESO	BENITO JUÁREZ	BENITO JUÁREZ	NOV-2011	DIC-2011	259,920.00	-	129,960.00	129,960.00	-	-	259,920.00	-	129,960.00	129,960.00	-	-	100.00%	100.00%	VIVIENDA	134	134	60	74	5.3.1	02	
07, DESARROLLO URBANO, OBRA PUBLICA Y VIVIENDA	07, MAZAPIL	COPROVI	PEO	VIVIENDA DIGNA	REHABILITACIÓN DE VIVIENDA URBANA	PROGRAMA DE MEJORAMIENTO DE VIVIENDA PESO A PESO	CONCEPCIÓN DEL ORO	CONCEPCIÓN DEL ORO	NOV-2011	DIC-2011	90,880.00	-	45,440.00	45,440.00	-	-	90,880.00	-	45,440.00	45,440.00	-	-	100.00%	100.00%	VIVIENDA	58	58	28	30	5.3.1	02	
07, DESARROLLO URBANO, OBRA PUBLICA Y VIVIENDA	10, OJOCALIENTE	COPROVI	PEO	VIVIENDA DIGNA	REHABILITACIÓN DE VIVIENDA URBANA	PROGRAMA DE MEJORAMIENTO DE VIVIENDA PESO A PESO	CUAUHTÉMOC	CUAUHTÉMOC	NOV-2011	DIC-2011	259,920.00	-	129,960.00	129,960.00	-	-	259,920.00	-	129,960.00	129,960.00	-	-	100.00%	100.00%	VIVIENDA	134	134	74	60	5.3.1	02	
07, DESARROLLO URBANO, OBRA PUBLICA Y VIVIENDA	07, MAZAPIL	COPROVI	PEO	VIVIENDA DIGNA	REHABILITACIÓN DE VIVIENDA URBANA	PROGRAMA DE MEJORAMIENTO DE VIVIENDA PESO A PESO	EL SALVADOR	EL SALVADOR	NOV-2011	DIC-2011	359,680.00	-	179,840.00	179,840.00	-	-	359,680.00	-	179,840.00	179,840.00	-	-	100.00%	100.00%	VIVIENDA	228	228	108	120	5.3.1	02	
07, DESARROLLO URBANO, OBRA PUBLICA Y VIVIENDA	10, OJOCALIENTE	COPROVI	PEO	VIVIENDA DIGNA	REHABILITACIÓN DE VIVIENDA URBANA	PROGRAMA DE MEJORAMIENTO DE VIVIENDA PESO A PESO	GENARO CODINA	GENARO CODINA	NOV-2011	DIC-2011	400,480.00	-	200,240.00	200,240.00	-	-	400,480.00	-	200,240.00	200,240.00	-	-	100.00%	100.00%	VIVIENDA	214	214	100	114	5.3.1	02	
07, DESARROLLO URBANO, OBRA PUBLICA Y VIVIENDA	02, RÍO GRANDE	COPROVI	PEO	VIVIENDA DIGNA	REHABILITACIÓN DE VIVIENDA URBANA	PROGRAMA DE MEJORAMIENTO DE VIVIENDA PESO A PESO	GENERAL FRANCISCO R. MURGUÍA	GRAL. FRANCISCO R. MURGUÍA	NOV-2011	DIC-2011	110,800.00	-	55,400.00	55,400.00	-	-	110,800.00	-	55,400.00	55,400.00	-	-	100.00%	100.00%	VIVIENDA	62	62	30	32	5.3.1	02	
07, DESARROLLO URBANO, OBRA PUBLICA Y VIVIENDA	10, OJOCALIENTE	COPROVI	PEO	VIVIENDA DIGNA	REHABILITACIÓN DE VIVIENDA URBANA	PROGRAMA DE MEJORAMIENTO DE VIVIENDA PESO A PESO	GENERAL PÁNFILO NATERA	GRAL. PÁNFILO NATERA	NOV-2011	DIC-2011	139,920.00	-	69,960.00	69,960.00	-	-	139,920.00	-	69,960.00	69,960.00	-	-	100.00%	100.00%	VIVIENDA	78	78	38	40	5.3.1	02	
07, DESARROLLO URBANO, OBRA PUBLICA Y VIVIENDA	10, OJOCALIENTE	COPROVI	PEO	VIVIENDA PROGRESIVA	RESERVA TERRITORIAL PARA LA VIVIENDA PROGRESIVA	ADQUISICIÓN DE RESERVA TERRITORIAL DEL MUNICIPIO DE PÁNFILO NATERA	GENERAL PÁNFILO NATERA	PÁNFILO NATERA	JUN-2011	DIC-2011	700,000.00	-	700,000.00	-	-	-	700,000.00	-	700,000.00	-	-	-	100.00%	100.00%	HECTÁREA	2	2	55	65	5.3.1	01	
07, DESARROLLO URBANO, OBRA PUBLICA Y VIVIENDA	08, ZACATECAS	COPROVI	PEO	VIVIENDA DIGNA	REHABILITACIÓN DE VIVIENDA URBANA	PROGRAMA DE MEJORAMIENTO DE VIVIENDA PESO A PESO	GUADALUPE	GUADALUPE	NOV-2011	DIC-2011	211,240.00	-	105,620.00	105,620.00	-	-	211,240.00	-	105,620.00	105,620.00	-	-	100.00%	100.00%	VIVIENDA	108	108	54	54	5.3.1	02	

SECRETARÍA DE PLANEACIÓN Y DESARROLLO REGIONAL
COMITÉ DE PLANEACIÓN PARA EL DESARROLLO DEL ESTADO DE ZACATECAS
SEGUNDO INFORME DE GOBIERNO
ANEXO TÉCNICO
CIERRE DE EJERCICIO 2011
EJE 5: ZACATECAS JUSTO

CEP2011

SECTOR	REGIÓN	DEPENDENCIA	FONDO O MODALIDAD DE INVERSIÓN	PROGRAMA	SUBPROGRAMA	DESCRIPCIÓN DE LA OBRA O ACCIÓN	MUNICIPIO	LOCALIDAD	FECHA DE:		ESTRUCTURA FINANCIERA 2011 (PESOS) APROBADA						ESTRUCTURA FINANCIERA 2011 (PESOS) EJERCIDA						AVANCE %		METAS TOTALES			BENEFICIARIOS		PED EJE/ LINEA ESTRATÉGICA/	NUMERO DEL PROYECTO	OBSERVACIONES
									INICIO MM/M/AAAA	TERMINO MM/M/AAAA	TOTAL	FEDERAL	ESTATAL	MUNICIPAL	PARTICIP.	OTROS	TOTAL	FEDERAL	ESTATAL	MUNICIPAL	PARTICIP.	OTROS	FINANCIERO	FÍSICO	UNIDAD DE MEDIDA	PROGRAMADAS	ALCANZADAS	HOMBRES	MUJERES			
07, DESARROLLO URBANO, OBRA PUBLICA Y VIVIENDA	08, ZACATECAS	COPROVI	PEO	VIVIENDA PROGRESIVA	RESERVA TERRITORIAL PARA LA VIVIENDA PROGRESIVA	ADQUISICIÓN DE RESERVA TERRITORIAL DEL MUNICIPIO DE GUADALUPE	GUADALUPE	GUADALUPE	DIC-2011	DIC-2011	1,050,000.00	-	1,050,000.00	-	-	-	1,050,000.00	-	1,050,000.00	-	-	-	100.00%	100.00%	HECTÁREA	1.4	1.4	40	46	5.3.1	01	
07, DESARROLLO URBANO, OBRA PUBLICA Y VIVIENDA	09, JUCHIPILA	COPROVI	PEO	VIVIENDA DIGNA	REHABILITACIÓN DE VIVIENDA URBANA	PROGRAMA DE MEJORAMIENTO DE VIVIENDA PESO A PESO	HUANUSCO	HUANUSCO	NOV-2011	DIC-2011	139,920.00	-	69,960.00	69,960.00	-	-	139,920.00	-	69,960.00	69,960.00	-	-	100.00%	100.00%	VIVIENDA	78	78	40	38	5.3.1	02	
07, DESARROLLO URBANO, OBRA PUBLICA Y VIVIENDA	09, JUCHIPILA	COPROVI	PEO	VIVIENDA PROGRESIVA	RESERVA TERRITORIAL PARA LA VIVIENDA PROGRESIVA	ADQUISICIÓN DE RESERVA TERRITORIAL DEL MUNICIPIO DE JALPA	JALPA	JALPA	DIC-2011	DIC-2011	2,500,000.00	-	2,500,000.00	-	-	-	2,500,000.00	-	2,500,000.00	-	-	-	100.00%	100.00%	HECTÁREA	4	4	120	120	5.3.1	01	
07, DESARROLLO URBANO, OBRA PUBLICA Y VIVIENDA	06, JEREZ	COPROVI	PEO	VIVIENDA DIGNA	REHABILITACIÓN DE VIVIENDA URBANA	PROGRAMA DE MEJORAMIENTO DE VIVIENDA PESO A PESO	JEREZ	JEREZ	NOV-2011	DIC-2011	250,080.00	-	125,040.00	125,040.00	-	-	250,080.00	-	125,040.00	125,040.00	-	-	100.00%	100.00%	VIVIENDA	150	150	70	80	5.3.1	02	
07, DESARROLLO URBANO, OBRA PUBLICA Y VIVIENDA	06, JEREZ	COPROVI	PEO	VIVIENDA PROGRESIVA	RESERVA TERRITORIAL PARA LA VIVIENDA PROGRESIVA	ADQUISICIÓN DE RESERVA TERRITORIAL DEL MUNICIPIO DE JEREZ ZDA. ETAPA	JEREZ	JEREZ	DIC-2011	DIC-2011	2,556,336.00	-	2,556,336.00	-	-	-	2,556,336.00	-	2,556,336.00	-	-	-	100.00%	100.00%	HECTÁREA	3.1	3.1	85	95	5.3.1	01	
07, DESARROLLO URBANO, OBRA PUBLICA Y VIVIENDA	06, JEREZ	COPROVI	PEO	VIVIENDA PROGRESIVA	RESERVA TERRITORIAL PARA LA VIVIENDA PROGRESIVA	ADQUISICIÓN DE RESERVA TERRITORIAL DEL MUNICIPIO DE JEREZ SANTA RITA	JEREZ	JEREZ	DIC-2011	DIC-2011	120,000.00	-	120,000.00	-	-	-	120,000.00	-	120,000.00	-	-	-	100.00%	100.00%	HECTÁREA	1	1	25	35	5.3.1	01	
07, DESARROLLO URBANO, OBRA PUBLICA Y VIVIENDA	03, SOMBRERETE	COPROVI	PEO	VIVIENDA DIGNA	REHABILITACIÓN DE VIVIENDA URBANA	PROGRAMA DE MEJORAMIENTO DE VIVIENDA PESO A PESO	JIMÉNEZ DEL TEÚL	JIMÉNEZ DEL TEUL	NOV-2011	DIC-2011	64,720.00	-	32,360.00	32,360.00	-	-	64,720.00	-	32,360.00	32,360.00	-	-	100.00%	100.00%	VIVIENDA	40	40	20	20	5.3.1	02	
07, DESARROLLO URBANO, OBRA PUBLICA Y VIVIENDA	03, SOMBRERETE	COPROVI	PEO	VIVIENDA PROGRESIVA	RESERVA TERRITORIAL PARA LA VIVIENDA PROGRESIVA	ADQUISICIÓN DE RESERVA TERRITORIAL DEL MUNICIPIO DE JIMÉNEZ DEL TEUL	JIMÉNEZ DEL TEÚL	JIMÉNEZ DEL TEUL	SEP-2011	DIC-2011	300,000.00	-	300,000.00	-	-	-	300,000.00	-	300,000.00	-	-	-	100.00%	100.00%	HECTÁREA	4	4	120	120	5.3.1	01	
07, DESARROLLO URBANO, OBRA PUBLICA Y VIVIENDA	09, JUCHIPILA	COPROVI	PEO	VIVIENDA PROGRESIVA	RESERVA TERRITORIAL PARA LA VIVIENDA PROGRESIVA	ADQUISICIÓN DE RESERVA TERRITORIAL DEL MUNICIPIO DE JUCHIPILA	JUCHIPILA	JUCHIPILA	SEP-2011	DIC-2011	450,000.00	-	450,000.00	-	-	-	450,000.00	-	450,000.00	-	-	-	100.00%	100.00%	HECTÁREA	1	1	29	31	5.3.1	01	
07, DESARROLLO URBANO, OBRA PUBLICA Y VIVIENDA	04, PINOS	COPROVI	PEO	VIVIENDA PROGRESIVA	RESERVA TERRITORIAL PARA LA VIVIENDA PROGRESIVA	ADQUISICIÓN DE RESERVA TERRITORIAL DEL MUNICIPIO DE LORETO 2DA ETAPA	LORETO	LORETO	DIC-2011	DIC-2011	1,200,000.00	-	1,200,000.00	-	-	-	1,200,000.00	-	1,200,000.00	-	-	-	100.00%	100.00%	HECTÁREA	2	2	60	60	5.3.1	01	
07, DESARROLLO URBANO, OBRA PUBLICA Y VIVIENDA	10, OJOCALIENTE	COPROVI	PEO	VIVIENDA DIGNA	REHABILITACIÓN DE VIVIENDA URBANA	PROGRAMA DE MEJORAMIENTO DE VIVIENDA PESO A PESO	LUIS MOYA	LUIS MOYA	NOV-2011	DIC-2011	68,800.00	-	34,400.00	34,400.00	-	-	68,800.00	-	34,400.00	34,400.00	-	-	100.00%	100.00%	VIVIENDA	44	44	20	24	5.3.1	02	
07, DESARROLLO URBANO, OBRA PUBLICA Y VIVIENDA	07, MAZAPIL	COPROVI	PEO	VIVIENDA DIGNA	REHABILITACIÓN DE VIVIENDA URBANA	PROGRAMA DE MEJORAMIENTO DE VIVIENDA PESO A PESO	MAZAPIL	MAZAPIL	NOV-2011	DIC-2011	200,120.00	-	100,060.00	100,060.00	-	-	200,120.00	-	100,060.00	100,060.00	-	-	100.00%	100.00%	VIVIENDA	104	104	50	54	5.3.1	02	
07, DESARROLLO URBANO, OBRA PUBLICA Y VIVIENDA	07, MAZAPIL	COPROVI	PEO	VIVIENDA DIGNA	REHABILITACIÓN DE VIVIENDA URBANA	PROGRAMA DE MEJORAMIENTO DE VIVIENDA PESO A PESO	MELCHOR OCAMPO	MELCHOR OCAMPO	NOV-2011	DIC-2011	130,000.00	-	65,000.00	65,000.00	-	-	130,000.00	-	65,000.00	65,000.00	-	-	100.00%	100.00%	VIVIENDA	80	80	38	42	5.3.1	02	
07, DESARROLLO URBANO, OBRA PUBLICA Y VIVIENDA	09, JUCHIPILA	COPROVI	PEO	VIVIENDA DIGNA	REHABILITACIÓN DE VIVIENDA URBANA	PROGRAMA DE MEJORAMIENTO DE VIVIENDA PESO A PESO	MEZQUITAL DEL ORO	MEZQUITAL DEL ORO	NOV-2011	DIC-2011	64,720.00	-	32,360.00	32,360.00	-	-	64,720.00	-	32,360.00	32,360.00	-	-	100.00%	100.00%	VIVIENDA	40	40	16	24	5.3.1	02	
07, DESARROLLO URBANO, OBRA PUBLICA Y VIVIENDA	02, RÍO GRANDE	COPROVI	PEO	VIVIENDA DIGNA	REHABILITACIÓN DE VIVIENDA URBANA	PROGRAMA DE MEJORAMIENTO DE VIVIENDA PESO A PESO	MIGUEL AUZA	MIGUEL AUZA	NOV-2011	DIC-2011	99,680.00	-	49,840.00	49,840.00	-	-	99,680.00	-	49,840.00	49,840.00	-	-	100.00%	100.00%	VIVIENDA	68	68	28	40	5.3.1	02	
07, DESARROLLO URBANO, OBRA PUBLICA Y VIVIENDA	05, TLALTENANGO	COPROVI	PEO	VIVIENDA DIGNA	REHABILITACIÓN DE VIVIENDA URBANA	PROGRAMA DE MEJORAMIENTO DE VIVIENDA PESO A PESO	MOMAX	MOMAX	NOV-2011	DIC-2011	119,520.00	-	59,760.00	59,760.00	-	-	119,520.00	-	59,760.00	59,760.00	-	-	100.00%	100.00%	VIVIENDA	76	76	36	40	5.3.1	02	
07, DESARROLLO URBANO, OBRA PUBLICA Y VIVIENDA	06, JEREZ	COPROVI	PEO	VIVIENDA DIGNA	REHABILITACIÓN DE VIVIENDA URBANA	PROGRAMA DE MEJORAMIENTO DE VIVIENDA PESO A PESO	MONTE ESCOBEDO	MONTE ESCOBEDO	NOV-2011	DIC-2011	199,360.00	-	99,680.00	99,680.00	-	-	199,360.00	-	99,680.00	99,680.00	-	-	100.00%	100.00%	VIVIENDA	136	136	60	76	5.3.1	02	
07, DESARROLLO URBANO, OBRA PUBLICA Y VIVIENDA	06, JEREZ	COPROVI	PEO	VIVIENDA DIGNA	REHABILITACIÓN DE VIVIENDA URBANA	PROGRAMA DE MEJORAMIENTO DE VIVIENDA PESO A PESO	MORELOS	MORELOS	NOV-2011	DIC-2011	400,480.00	-	200,240.00	200,240.00	-	-	400,480.00	-	200,240.00	200,240.00	-	-	100.00%	100.00%	VIVIENDA	214	214	100	114	5.3.1	02	
07, DESARROLLO URBANO, OBRA PUBLICA Y VIVIENDA	06, JEREZ	COPROVI	PEO	VIVIENDA DIGNA	REHABILITACIÓN DE VIVIENDA URBANA	PROGRAMA DE MEJORAMIENTO DE VIVIENDA PESO A PESO	MOYAHUA DE ESTRADA	MOYAHUA	NOV-2011	DIC-2011	40,800.00	-	20,400.00	20,400.00	-	-	40,800.00	-	20,400.00	20,400.00	-	-	100.00%	100.00%	VIVIENDA	40	40	18	22	5.3.1	02	
07, DESARROLLO URBANO, OBRA PUBLICA Y VIVIENDA	06, JEREZ	COPROVI	PEO	VIVIENDA DIGNA	REHABILITACIÓN DE VIVIENDA URBANA	PROGRAMA DE MEJORAMIENTO DE VIVIENDA PESO A PESO	OJOCALIENTE	OJOCALIENTE	NOV-2011	DIC-2011	199,360.00	-	99,680.00	99,680.00	-	-	199,360.00	-	99,680.00	99,680.00	-	-	100.00%	100.00%	VIVIENDA	136	136	60	76	5.3.1	02	
07, DESARROLLO URBANO, OBRA PUBLICA Y VIVIENDA	10, OJOCALIENTE	COPROVI	PEO	VIVIENDA PROGRESIVA	RESERVA TERRITORIAL PARA LA VIVIENDA PROGRESIVA	ADQUISICIÓN DE RESERVA TERRITORIAL DEL MUNICIPIO DE OJOCALIENTE 2DA. ETAPA	OJOCALIENTE	OJOCALIENTE	DIC-2011	DIC-2011	733,988.00	-	733,988.00	-	-	-	733,988.00	-	733,988.00	-	-	-	100.00%	100.00%	HECTÁREA	1	1	30	30	5.3.1	01	

SECRETARÍA DE PLANEACIÓN Y DESARROLLO REGIONAL
COMITÉ DE PLANEACIÓN PARA EL DESARROLLO DEL ESTADO DE ZACATECAS
SEGUNDO INFORME DE GOBIERNO
ANEXO TÉCNICO
CIERRE DE EJERCICIO 2011
EJE 5: ZACATECAS JUSTO

CEP2011

SECTOR	REGIÓN	DEPENDENCIA	FONDO O MODALIDAD DE INVERSIÓN	PROGRAMA	SUBPROGRAMA	DESCRIPCIÓN DE LA OBRA O ACCIÓN	MUNICIPIO	LOCALIDAD	FECHA DE:		ESTRUCTURA FINANCIERA 2011 (PESOS) APROBADA						ESTRUCTURA FINANCIERA 2011 (PESOS) EJERCIDA						AVANCE %		METAS TOTALES			BENEFICIARIOS		PED EJE/ LINEA ESTRATÉGICA/	NUMERO DEL PROYECTO	OBSERVACIONES
									INICIO MM/M/AAAA	TERMINO MM/M/AAAA	TOTAL	FEDERAL	ESTATAL	MUNICIPAL	PARTICIP.	OTROS	TOTAL	FEDERAL	ESTATAL	MUNICIPAL	PARTICIP.	OTROS	FINANCIERO	FÍSICO	UNIDAD DE MEDIDA	PROGRAMADAS	ALCANZADAS	HOMBRES	MUJERES			
07, DESARROLLO URBANO, OBRA PUBLICA Y VIVIENDA	10, OJOCALIENTE	COPROVI	PEO	VIVIENDA PROGRESIVA	RESERVA TERRITORIAL PARA LA VIVIENDA PROGRESIVA	ADQUISICIÓN DE RESERVA TERRITORIAL DEL MUNICIPIO DE OJOCALIENTE 3RA. ETAPA	OJOCALIENTE	OJOCALIENTE	DIC-2011	DIC-2011	666,012.00	-	666,012.00	-	-	-	666,012.00	-	666,012.00	-	-	-	100.00%	100.00%	HECTÁREA	1	1	30	30	5.3.1	01	
07, DESARROLLO URBANO, OBRA PUBLICA Y VIVIENDA	06, JEREZ	COPROVI	PEO	VIVIENDA DIGNA	REHABILITACIÓN DE VIVIENDA URBANA	PROGRAMA DE MEJORAMIENTO DE VIVIENDA PESO A PESO	PÁNUCO	PANUCO	NOV-2011	DIC-2011	379,520.00	-	189,760.00	189,760.00	-	-	379,520.00	-	189,760.00	189,760.00	-	-	100.00%	100.00%	VIVIENDA	254	254	120	134	5.3.1	02	
07, DESARROLLO URBANO, OBRA PUBLICA Y VIVIENDA	06, JEREZ	COPROVI	PEO	VIVIENDA DIGNA	REHABILITACIÓN DE VIVIENDA URBANA	PROGRAMA DE MEJORAMIENTO DE VIVIENDA PESO A PESO	PINOS	PINOS	NOV-2011	DIC-2011	400,480.00	-	200,240.00	200,240.00	-	-	400,480.00	-	200,240.00	200,240.00	-	-	100.00%	100.00%	VIVIENDA	214	214	100	114	5.3.1	02	
07, DESARROLLO URBANO, OBRA PUBLICA Y VIVIENDA	06, JEREZ	COPROVI	PEO	VIVIENDA DIGNA	REHABILITACIÓN DE VIVIENDA URBANA	PROGRAMA DE MEJORAMIENTO DE VIVIENDA PESO A PESO	RÍO GRANDE	RIO GRANDE	NOV-2011	DIC-2011	150,400.00	-	75,200.00	75,200.00	-	-	150,400.00	-	75,200.00	75,200.00	-	-	100.00%	100.00%	VIVIENDA	100	100	50	50	5.3.1	02	
07, DESARROLLO URBANO, OBRA PUBLICA Y VIVIENDA	06, JEREZ	COPROVI	PEO	VIVIENDA DIGNA	REHABILITACIÓN DE VIVIENDA URBANA	PROGRAMA DE MEJORAMIENTO DE VIVIENDA PESO A PESO	SAÍN ALTO	SAÍN ALTO	NOV-2011	DIC-2011	280,960.00	-	140,480.00	140,480.00	-	-	280,960.00	-	140,480.00	140,480.00	-	-	100.00%	100.00%	VIVIENDA	186	186	90	96	5.3.1	02	
07, DESARROLLO URBANO, OBRA PUBLICA Y VIVIENDA	03, SOMBRERETE	COPROVI	PEO	VIVIENDA PROGRESIVA	RESERVA TERRITORIAL PARA LA VIVIENDA PROGRESIVA	ADQUISICIÓN DE RESERVA TERRITORIAL DEL MUNICIPIO DE SOMBRERETE	SOMBRERETE	SOMBRERETE	DIC-2011	DIC-2011	1,400,000.00	-	1,400,000.00	-	-	-	1,400,000.00	-	1,400,000.00	-	-	-	100.00%	100.00%	HECTÁREA	2	2	58	62	5.3.1	01	
07, DESARROLLO URBANO, OBRA PUBLICA Y VIVIENDA	06, JEREZ	COPROVI	PEO	VIVIENDA DIGNA	REHABILITACIÓN DE VIVIENDA URBANA	PROGRAMA DE MEJORAMIENTO DE VIVIENDA PESO A PESO	SUSTICACÁN	SUSTICACAN	NOV-2011	DIC-2011	150,400.00	-	75,200.00	75,200.00	-	-	150,400.00	-	75,200.00	75,200.00	-	-	100.00%	100.00%	VIVIENDA	100	100	48	52	5.3.1	02	
07, DESARROLLO URBANO, OBRA PUBLICA Y VIVIENDA	05, TLALTENANGO	COPROVI	PEO	VIVIENDA DIGNA	REHABILITACIÓN DE VIVIENDA URBANA	PROGRAMA DE MEJORAMIENTO DE VIVIENDA PESO A PESO	TEPECHITLÁN	TEPECHITLAN	NOV-2011	DIC-2011	69,360.00	-	34,680.00	34,680.00	-	-	69,360.00	-	34,680.00	34,680.00	-	-	100.00%	100.00%	VIVIENDA	38	38	18	20	5.3.1	02	
07, DESARROLLO URBANO, OBRA PUBLICA Y VIVIENDA	06, JEREZ	COPROVI	PEO	VIVIENDA DIGNA	REHABILITACIÓN DE VIVIENDA URBANA	PROGRAMA DE MEJORAMIENTO DE VIVIENDA PESO A PESO	TEPETONGO	TEPETONGO	NOV-2011	DIC-2011	120,640.00	-	60,320.00	60,320.00	-	-	120,640.00	-	60,320.00	60,320.00	-	-	100.00%	100.00%	VIVIENDA	76	76	36	40	5.3.1	02	
07, DESARROLLO URBANO, OBRA PUBLICA Y VIVIENDA	06, JEREZ	COPROVI	PEO	VIVIENDA PROGRESIVA	RESERVA TERRITORIAL PARA LA VIVIENDA PROGRESIVA	ADQUISICIÓN DE RESERVA TERRITORIAL DEL MUNICIPIO DE TEPETONGO	TEPETONGO	TEPETONGO	NOV-2011	DIC-2011	750,000.00	-	750,000.00	-	-	-	750,000.00	-	750,000.00	-	-	-	100.00%	100.00%	HECTÁREA	1	1	28	32	5.3.1	01	
07, DESARROLLO URBANO, OBRA PUBLICA Y VIVIENDA	05, TLALTENANGO	COPROVI	PEO	VIVIENDA PROGRESIVA	RESERVA TERRITORIAL PARA LA VIVIENDA PROGRESIVA	ADQUISICIÓN DE RESERVA TERRITORIAL DEL MUNICIPIO DE TLALTENANGO	TLALTENANGO DE SÁNCHEZ ROMÁN	TLALTENANGO	DIC-2011	DIC-2011	1,563,988.00	-	1,563,988.00	-	-	-	1,563,988.00	-	1,563,988.00	-	-	-	100.00%	100.00%	HECTÁREA	2	2	60	60	5.3.1	01	
07, DESARROLLO URBANO, OBRA PUBLICA Y VIVIENDA	10, OJOCALIENTE	COPROVI	PEO	VIVIENDA DIGNA	REHABILITACIÓN DE VIVIENDA URBANA	PROGRAMA DE MEJORAMIENTO DE VIVIENDA PESO A PESO	TRANCOSO	TRANCOSO	NOV-2011	DIC-2011	349,120.00	-	174,560.00	174,560.00	-	-	349,120.00	-	174,560.00	174,560.00	-	-	100.00%	100.00%	VIVIENDA	192	192	96	96	5.3.1	02	
07, DESARROLLO URBANO, OBRA PUBLICA Y VIVIENDA	10, OJOCALIENTE	COPROVI	PEO	VIVIENDA DIGNA	REHABILITACIÓN DE VIVIENDA URBANA	PROGRAMA DE MEJORAMIENTO DE VIVIENDA PESO A PESO 2DA ETAPA	TRANCOSO	TRANCOSO	NOV-2011	DIC-2011	71,120.00	-	35,560.00	35,560.00	-	-	71,120.00	-	35,560.00	35,560.00	-	-	100.00%	100.00%	VIVIENDA	52	52	26	26	5.3.1	02	
07, DESARROLLO URBANO, OBRA PUBLICA Y VIVIENDA	10, OJOCALIENTE	COPROVI	PEO	VIVIENDA DIGNA	REHABILITACIÓN DE VIVIENDA URBANA	PROGRAMA DE MEJORAMIENTO DE VIVIENDA PESO A PESO 3RA ETAPA	TRANCOSO	TRANCOSO	NOV-2011	DIC-2011	79,280.00	-	39,640.00	39,640.00	-	-	79,280.00	-	39,640.00	39,640.00	-	-	100.00%	100.00%	VIVIENDA	48	48	24	24	5.3.1	02	MEDIANTE ESTE PROGRAMA SE ENTREGAN PAQUETES DE LAMINA, CEMENTO, CAL, ALAMBRE RECOCIDO Y ALAMBRÓN EL BENEFICIARIO Y EL ESTUDIO SOCIOECONÓMICO DETERMINAN EN QUE SE DESTINARÁ EL APOYO
07, DESARROLLO URBANO, OBRA PUBLICA Y VIVIENDA	01, FRESNILLO	COPROVI	PEO	VIVIENDA DIGNA	REHABILITACIÓN DE VIVIENDA URBANA	PROGRAMA DE MEJORAMIENTO DE VIVIENDA PESO A PESO	VALPARAÍSO	VALPARAÍSO	NOV-2011	DIC-2011	224,400.00	-	112,200.00	112,200.00	-	-	224,400.00	-	112,200.00	112,200.00	-	-	100.00%	100.00%	VIVIENDA	130	130	60	70	5.3.1	02	
07, DESARROLLO URBANO, OBRA PUBLICA Y VIVIENDA	08, ZACATECAS	COPROVI	PEO	VIVIENDA DIGNA	REHABILITACIÓN DE VIVIENDA URBANA	PROGRAMA DE MEJORAMIENTO DE VIVIENDA PESO A PESO	VETAGRANDE	VETAGRANDE	NOV-2011	DIC-2011	90,400.00	-	45,200.00	45,200.00	-	-	90,400.00	-	45,200.00	45,200.00	-	-	100.00%	100.00%	VIVIENDA	60	60	26	34	5.3.1	02	
07, DESARROLLO URBANO, OBRA PUBLICA Y VIVIENDA	01, FRESNILLO	COPROVI	PEO	VIVIENDA DIGNA	REHABILITACIÓN DE VIVIENDA URBANA	PROGRAMA DE MEJORAMIENTO DE VIVIENDA PESO A PESO	VILLA DE COS	VILLA DE COS	NOV-2011	DIC-2011	399,760.00	-	199,880.00	199,880.00	-	-	399,760.00	-	199,880.00	199,880.00	-	-	100.00%	100.00%	VIVIENDA	198	198	98	100	5.3.1	02	
07, DESARROLLO URBANO, OBRA PUBLICA Y VIVIENDA	04, PINOS	COPROVI	PEO	VIVIENDA DIGNA	REHABILITACIÓN DE VIVIENDA URBANA	PROGRAMA DE MEJORAMIENTO DE VIVIENDA PESO A PESO	VILLA GARCÍA	VILLA GARCÍA	NOV-2011	DIC-2011	150,400.00	-	75,200.00	75,200.00	-	-	150,400.00	-	75,200.00	75,200.00	-	-	100.00%	100.00%	VIVIENDA	100	100	48	52	5.3.1	02	
07, DESARROLLO URBANO, OBRA PUBLICA Y VIVIENDA	04, PINOS	COPROVI	PEO	VIVIENDA DIGNA	REHABILITACIÓN DE VIVIENDA URBANA	PROGRAMA DE MEJORAMIENTO DE VIVIENDA PESO A PESO	VILLA HIDALGO	VILLA HIDALGO	NOV-2011	DIC-2011	199,360.00	-	99,680.00	99,680.00	-	-	199,360.00	-	99,680.00	99,680.00	-	-	100.00%	100.00%	VIVIENDA	124	124	60	64	5.3.1	02	
07, DESARROLLO URBANO, OBRA PUBLICA Y VIVIENDA	06, JEREZ	COPROVI	PEO	VIVIENDA PROGRESIVA	RESERVA TERRITORIAL PARA LA VIVIENDA PROGRESIVA	ADQUISICIÓN DE RESERVA TERRITORIAL DEL MUNICIPIO DE VILLANUEVA	VILLANUEVA	VILLANUEVA	DIC-2011	DIC-2011	1,500,000.00	-	1,500,000.00	-	-	-	1,500,000.00	-	1,500,000.00	-	-	-	100.00%	100.00%	HECTÁREA	3	3	80	100	5.3.1	01	

SECRETARÍA DE PLANEACIÓN Y DESARROLLO REGIONAL
COMITÉ DE PLANEACIÓN PARA EL DESARROLLO DEL ESTADO DE ZACATECAS
SEGUNDO INFORME DE GOBIERNO
ANEXO TÉCNICO
CIERRE DE EJERCICIO 2011
EJE 5: ZACATECAS JUSTO

CEP2011

SECTOR	REGIÓN	DEPENDENCIA	FONDO O MODALIDAD DE INVERSIÓN	PROGRAMA	SUBPROGRAMA	DESCRIPCIÓN DE LA OBRA O ACCIÓN	MUNICIPIO	LOCALIDAD	FECHA DE:		ESTRUCTURA FINANCIERA 2011 (PESOS) APROBADA						ESTRUCTURA FINANCIERA 2011 (PESOS) EJERCIDA						AVANCE %		METAS TOTALES			BENEFICIARIOS		PED	NUMERO DEL PROYECTO	OBSERVACIONES
									INICIO MMM/AAAA	TERMINO MMM/AAAA	TOTAL	FEDERAL	ESTATAL	MUNICIPAL	PARTICIP.	OTROS	TOTAL	FEDERAL	ESTATAL	MUNICIPAL	PARTICIP.	OTROS	FINANCIERO	FÍSICO	UNIDAD DE MEDIDA	PROGRAMADAS	ALCANZADAS	HOMBRES	MUJERES	EJE/ LINEA ESTRATÉGICA/		
04, EDUCACIÓN, CULTURA Y DEPORTE	09, JUCHIPILA	INZACE	FAM	INFRAESTRUCTURA FÍSICA EDUCATIVA	CONSTRUCCIÓN	SEC. GRAL. VICENTE GUERRERO, CONSTRUCCIÓN DE UNA AULA DIDÁCTICA	APULCO	APULCO	SEP-2011	DIC-2011	502,775.00	-	502,775.00	-	-	-	548,756.00	-	548,756.00	-	-	-	109.15%	100.00%	AULAS	1	1	50	75	5.3.6	01	
04, EDUCACIÓN, CULTURA Y DEPORTE	01, FRESNILLO	INZACE	FAM	INFRAESTRUCTURA FÍSICA EDUCATIVA	CONSTRUCCIÓN	J.N MANUEL M. PONCE, CONSTRUCCIÓN DE UNA AULA DIDÁCTICA	CALERA	VÍCTOR ROSALES	JUN-2011	AGO-2011	355,081.00	-	355,081.00	-	-	-	328,943.00	-	328,943.00	-	-	-	92.64%	100.00%	AULAS	1	1	47	70	5.3.6	01	
04, EDUCACIÓN, CULTURA Y DEPORTE	01, FRESNILLO	INZACE	FAM	INFRAESTRUCTURA FÍSICA EDUCATIVA	CONSTRUCCIÓN	SEC. TEC. RAFAEL RAMÍREZ CASTAÑEDA, CONSTRUCCIÓN DE DOS AULAS DIDÁCTICAS	CALERA	VÍCTOR ROSALES	JUN-2011	SEP-2011	875,951.00	-	875,951.00	-	-	-	811,807.00	-	811,807.00	-	-	-	92.68%	100.00%	AULAS	2	2	201	303	5.3.6	01	
04, EDUCACIÓN, CULTURA Y DEPORTE	01, FRESNILLO	INZACE	FAM	INFRAESTRUCTURA FÍSICA EDUCATIVA	CONSTRUCCIÓN	PRIM. DE NUEVA CREACIÓN, CONSTRUCCIÓN DE TRES AULAS DIDÁCTICAS, SERVICIOS SANITARIOS Y CERCO PERIMETRAL	CALERA	VÍCTOR ROSALES	JUL-2011	NOV-2011	2,138,038.00	-	2,138,038.00	-	-	-	2,015,270.00	-	2,015,270.00	-	-	-	94.26%	233.33%	AULAS	3	7	20	32	5.3.6	01	
04, EDUCACIÓN, CULTURA Y DEPORTE	01, FRESNILLO	INZACE	FAM	INFRAESTRUCTURA FÍSICA EDUCATIVA	CONSTRUCCIÓN	J.N. AMALIA RAMÍREZ, CONSTRUCCIÓN DE UNA AULA DIDÁCTICA	CALERA	CALERA	JUL-2011	SEP-2011	327,079.00	-	327,079.00	-	-	-	305,367.00	-	305,367.00	-	-	-	93.36%	100.00%	AULAS	1	1	17	25	5.3.6	01	
04, EDUCACIÓN, CULTURA Y DEPORTE	01, FRESNILLO	INZACE	FAM	INFRAESTRUCTURA FÍSICA EDUCATIVA	CONSTRUCCIÓN	J.N. ERANDI, CONSTRUCCIÓN DE UNA AULA DIDÁCTICA Y REHABILITACIÓN DE SANITARIOS	CALERA	VÍCTOR ROSALES	AGO-2011	OCT-2011	447,861.00	-	447,861.00	-	-	-	430,081.00	-	430,081.00	-	-	-	96.03%	100.00%	AULAS	1	1	48	72	5.3.6	01	
04, EDUCACIÓN, CULTURA Y DEPORTE	01, FRESNILLO	INZACE	FAM	INFRAESTRUCTURA FÍSICA EDUCATIVA	CONSTRUCCIÓN	PRIM. OLIMPIADA DEL 68, REHABILITACIÓN DE LA RED ELÉCTRICA	CALERA	VÍCTOR ROSALES	AGO-2011	OCT-2011	230,184.00	-	230,184.00	-	-	-	222,761.00	-	222,761.00	-	-	-	96.78%	100.00%	ESCUELA	1	1	89	112	5.3.6	01	
04, EDUCACIÓN, CULTURA Y DEPORTE	01, FRESNILLO	INZACE	FAM	INFRAESTRUCTURA FÍSICA EDUCATIVA	CONSTRUCCIÓN	ESC. DE EDUC. ESPECIAL BENITO JUÁREZ GARCÍA, CONSTRUCCIÓN DE UNA AULA DIDÁCTICA	CALERA	CALERA	SEP-2011	NOV-2011	427,044.00	-	427,044.00	-	-	-	417,659.00	-	417,659.00	-	-	-	97.80%	100.00%	AULAS	1	1	20	21	5.3.6	01	
04, EDUCACIÓN, CULTURA Y DEPORTE	01, FRESNILLO	INZACE	FAM	INFRAESTRUCTURA FÍSICA EDUCATIVA	CONSTRUCCIÓN	J.N. ESTEFANÍA CASTAÑEDA, CONSTRUCCIÓN DE SERVICIOS SANITARIOS	CALERA	VÍCTOR ROSALES	NOV-2011	FEB-2012	597,471.62	-	597,471.62	-	-	-	592,537.00	-	592,537.00	-	-	-	99.17%	100.00%	OBRA	2	2	84	127	5.3.6	01	
04, EDUCACIÓN, CULTURA Y DEPORTE	01, FRESNILLO	INZACE	FAM	INFRAESTRUCTURA FÍSICA EDUCATIVA	CONSTRUCCIÓN	PRIM. JOSÉ VASCONCELOS, CONSTRUCCIÓN DE DOS AULAS DIDÁCTICAS	CALERA	VÍCTOR ROSALES	DIC-2011	MAR-2012	637,240.00	-	637,240.00	-	-	-	622,644.00	-	622,644.00	-	-	-	97.71%	100.00%	AULAS	2	2	150	122	5.3.6	01	
04, EDUCACIÓN, CULTURA Y DEPORTE	01, FRESNILLO	INZACE	FAM	INFRAESTRUCTURA FÍSICA EDUCATIVA	CONSTRUCCIÓN	SEC JUVENTINO ROSAS, CONSTRUCCIÓN DE UNA AULA DIDÁCTICA	CALERA	VÍCTOR ROSALES	DIC-2011	FEB-2012	379,831.00	-	379,831.00	-	-	-	340,240.00	-	340,240.00	-	-	-	89.58%	100.00%	AULAS	1	1	60	62	5.3.6	01	
04, EDUCACIÓN, CULTURA Y DEPORTE	03, SOMBRERETE	INZACE	FAM	INFRAESTRUCTURA FÍSICA EDUCATIVA	CONSTRUCCIÓN	SEC.TEC. NO.13 JAIRO ROLANDO DYER CASTAÑEDA, CONSTRUCCIÓN DE UNA AULA DIDÁCTICA	CHALCHIHUITES	CHALCHIHUITES	AGO-2011	OCT-2011	400,459.00	-	400,459.00	-	-	-	396,565.00	-	396,565.00	-	-	-	99.03%	100.00%	AULAS	1	1	108	164	5.3.6	01	
04, EDUCACIÓN, CULTURA Y DEPORTE	10, OJOCALIENTE	INZACE	FAM	INFRAESTRUCTURA FÍSICA EDUCATIVA	CONSTRUCCIÓN	PRIM. RAMÓN LÓPEZ VELARDE, REHABILITACIÓN GENERAL	CUAUHTÉMOC	CUAUHTÉMOC	JUL-2011	OCT-2011	465,911.00	-	465,911.00	-	-	-	462,054.00	-	462,054.00	-	-	-	99.17%	100.00%	MANTENIMIENTO	1	1	126	190	5.3.6	01	
04, EDUCACIÓN, CULTURA Y DEPORTE	10, OJOCALIENTE	INZACE	PESO POR PESO	INFRAESTRUCTURA FÍSICA EDUCATIVA	CONSTRUCCIÓN	COBACH, CUAUHTÉMOC, CONSTRUCCIÓN DE LABORATORIO DE USOS MÚLTIPLES	CUAUHTÉMOC	CUAUHTÉMOC	NOV-2011	FEB-2012	1,079,790.00	-	1,079,790.00	-	-	-	1,029,836.00	-	1,029,836.00	-	-	-	95.37%	100.00%	LABORATORIO	1	1	87	111	5.3.6	01	CONCLUIDA LA OBRA, SALDO PARA EQUIPAMIENTO
04, EDUCACIÓN, CULTURA Y DEPORTE	01, FRESNILLO	INZACE	FAM	INFRAESTRUCTURA FÍSICA EDUCATIVA	CONSTRUCCIÓN	PRIM. CUAUHTÉMOC CONSTRUCCIÓN DE UN AULA DIDÁCTICA	FRESNILLO	FRESNILLO FCTO, PROVIDENCIA	ABR-2011	JUN-2011	270,955.00	-	270,955.00	-	-	-	243,093.00	-	243,093.00	-	-	-	89.72%	100.00%	AULAS	1	1	30	45	5.3.6	01	
04, EDUCACIÓN, CULTURA Y DEPORTE	01, FRESNILLO	INZACE	FAM	INFRAESTRUCTURA FÍSICA EDUCATIVA	CONSTRUCCIÓN	SEC. TEC. NIÑOS HÉROES, CONSTRUCCIÓN DE UN AULA DIDÁCTICA	FRESNILLO	ESTACIÓN SAN JOSÉ	ABR-2011	JUL-2011	369,313.00	-	369,313.00	-	-	-	362,033.00	-	362,033.00	-	-	-	98.03%	100.00%	AULAS	1	1	133	200	5.3.6	01	
04, EDUCACIÓN, CULTURA Y DEPORTE	01, FRESNILLO	INZACE	FAM	INFRAESTRUCTURA FÍSICA EDUCATIVA	CONSTRUCCIÓN	J.N. MATEO GALLEGOS, CONSTRUCCIÓN DE UN AULA DIDÁCTICA	FRESNILLO	FRESNILLO	ABR-2011	JUN-2011	216,350.00	-	216,350.00	-	-	-	207,648.00	-	207,648.00	-	-	-	95.98%	100.00%	AULAS	1	1	28	42	5.3.6	01	
04, EDUCACIÓN, CULTURA Y DEPORTE	01, FRESNILLO	INZACE	FAM	INFRAESTRUCTURA FÍSICA EDUCATIVA	CONSTRUCCIÓN	PRIM. JUAN JOSÉ RÍOS, CONSTRUCCIÓN DE UN AULA DIDÁCTICA	FRESNILLO	FRESNILLO	ABR-2011	JUN-2011	303,155.00	-	303,155.00	-	-	-	253,551.00	-	253,551.00	-	-	-	83.64%	100.00%	AULAS	1	1	91	138	5.3.6	01	
04, EDUCACIÓN, CULTURA Y DEPORTE	01, FRESNILLO	INZACE	FAM	INFRAESTRUCTURA FÍSICA EDUCATIVA	CONSTRUCCIÓN	J.N. JUAN ESCUTIA, CONSTRUCCIÓN DE UNA AULA DIDÁCTICA	FRESNILLO	FRESNILLO	JUN-2011	AGO-2011	350,788.00	-	350,788.00	-	-	-	324,891.00	-	324,891.00	-	-	-	92.62%	100.00%	AULAS	1	1	61	91	5.3.6	01	
04, EDUCACIÓN, CULTURA Y DEPORTE	01, FRESNILLO	INZACE	FAM	INFRAESTRUCTURA FÍSICA EDUCATIVA	CONSTRUCCIÓN	J.N. FELIPE ÁNGELES, CONSTRUCCIÓN DE UNA AULA DIDÁCTICA	FRESNILLO	FRESNILLO	JUN-2011	AGO-2011	358,619.00	-	358,619.00	-	-	-	311,536.00	-	311,536.00	-	-	-	86.87%	100.00%	AULAS	1	1	24	37	5.3.6	01	
04, EDUCACIÓN, CULTURA Y DEPORTE	01, FRESNILLO	INZACE	PESO POR PESO	INFRAESTRUCTURA FÍSICA EDUCATIVA	CONSTRUCCIÓN	CECYTE, CONSTRUCCIÓN DE LABORATORIO DE COMPUTO	FRESNILLO	PLATEROS	JUN-2011	SEP-2011	1,890,434.00	-	1,890,434.00	-	-	-	1,857,146.00	-	1,857,146.00	-	-	-	98.24%	100.00%	LABORATORIO	1	1	131	187	5.3.6	01	
04, EDUCACIÓN, CULTURA Y DEPORTE	01, FRESNILLO	INZACE	FAM	INFRAESTRUCTURA FÍSICA EDUCATIVA	CONSTRUCCIÓN	J.N. OCTAVIO PAZ, CONSTRUCCIÓN DE UNA AULA DIDÁCTICA Y SERVICIOS SANITARIOS INDIVIDUALES	FRESNILLO	FRESNILLO	JUN-2011	SEP-2011	1,013,248.00	-	1,013,248.00	-	-	-	924,537.00	-	924,537.00	-	-	-	91.24%	300.00%	AULAS	1	3	8	12	5.3.6	01	LAS METAS ALCANZADAS SON TRES YA QUE ORIGINALMENTE ERA UNA AULA Y POSTERIORMENTE SE HIZO LOS SERVICIOS SANITARIOS
04, EDUCACIÓN, CULTURA Y DEPORTE	01, FRESNILLO	INZACE	FAM	INFRAESTRUCTURA FÍSICA EDUCATIVA	CONSTRUCCIÓN	J.N JOSÉ VASCONCELOS, CONSTRUCCIÓN DE UNA AULA DIDÁCTICA	FRESNILLO	FRESNILLO	JUN-2011	AGO-2011	345,214.00	-	345,214.00	-	-	-	331,961.00	-	331,961.00	-	-	-	96.16%	100.00%	AULAS	1	1	38	58	5.3.6	01	
04, EDUCACIÓN, CULTURA Y DEPORTE	01, FRESNILLO	INZACE	FAM	INFRAESTRUCTURA FÍSICA EDUCATIVA	CONSTRUCCIÓN	T.V. PROFR. OTILIO EDUARDO MONTAÑO, CONSTRUCCIÓN DE UNA AULA DIDÁCTICA	FRESNILLO	MORFIN CHÁVEZ	JUN-2011	AGO-2011	343,319.00	-	343,319.00	-	-	-	304,323.00	-	304,323.00	-	-	-	88.64%	100.00%	AULAS	1	1	10	16	5.3.6	01	
04, EDUCACIÓN, CULTURA Y DEPORTE	01, FRESNILLO	INZACE	FAM	INFRAESTRUCTURA FÍSICA EDUCATIVA	CONSTRUCCIÓN	PRIM. JOSÉ VASCONCELOS, CONSTRUCCIÓN DE UNA AULA DIDÁCTICA	FRESNILLO	FRESNILLO	JUN-2011	AGO-2011	366,687.00	-	366,687.00	-	-	-	333,836.00	-	333,836.00	-	-	-	91.04%	100.00%	AULAS	1	1	144	218	5.3.6	01	

SECRETARÍA DE PLANEACIÓN Y DESARROLLO REGIONAL
COMITÉ DE PLANEACIÓN PARA EL DESARROLLO DEL ESTADO DE ZACATECAS
SEGUNDO INFORME DE GOBIERNO
ANEXO TÉCNICO
CIERRE DE EJERCICIO 2011
EJE 5: ZACATECAS JUSTO

CEP2011

SECTOR	REGIÓN	DEPENDENCIA	FONDO O MODALIDAD DE INVERSIÓN	PROGRAMA	SUBPROGRAMA	DESCRIPCIÓN DE LA OBRA O ACCIÓN	MUNICIPIO	LOCALIDAD	FECHA DE:		ESTRUCTURA FINANCIERA 2011 (PESOS) APROBADA						ESTRUCTURA FINANCIERA 2011 (PESOS) EJERCIDA						AVANCE %		METAS TOTALES			BENEFICIARIOS		PED	NUMERO DEL PROYECTO	OBSERVACIONES
									INICIO MMM/AAAA	TERMINO MMM/AAAA	TOTAL	FEDERAL	ESTATAL	MUNICIPAL	PARTICIP.	OTROS	TOTAL	FEDERAL	ESTATAL	MUNICIPAL	PARTICIP.	OTROS	FINANCIERO	FÍSICO	UNIDAD DE MEDIDA	PROGRAMADAS	ALCANZADAS	HOMBRES	MUJERES	EJE/ LINEA ESTRATÉGICA/		
04, EDUCACIÓN, CULTURA Y DEPORTE	01, FRESNILLO	INZACE	FAM	INFRAESTRUCTURA FÍSICA EDUCATIVA	CONSTRUCCIÓN	CENTRO DE EDUCACIÓN MÚLTIPLE GABRIELA BRIMMER, CONSTRUCCIÓN DE UNA AULA DIDÁCTICA	FRESNILLO	FRESNILLO	JUL-2011	SEP-2011	399,507.00	-	399,507.00	-	-	-	400,407.00	-	400,407.00	-	-	-	100.23%	100.00%	AULAS	1	1	50	51	5.3.6	01	
04, EDUCACIÓN, CULTURA Y DEPORTE	01, FRESNILLO	INZACE	FAM	INFRAESTRUCTURA FÍSICA EDUCATIVA	CONSTRUCCIÓN	PRIM. JOSÉ MA. MORELOS, CONSTRUCCIÓN DE DOS AULAS DIDÁCTICAS	FRESNILLO	FRESNILLO	JUL-2011	OCT-2011	600,339.00	-	600,339.00	-	-	-	587,025.00	-	587,025.00	-	-	-	97.78%	100.00%	AULAS	2	2	89	97	5.3.6	01	
04, EDUCACIÓN, CULTURA Y DEPORTE	01, FRESNILLO	INZACE	FAM	INFRAESTRUCTURA FÍSICA EDUCATIVA	CONSTRUCCIÓN	PRIM. GUADALUPE VICTORIA, CONSTRUCCIÓN DE SERVICIOS SANITARIOS	FRESNILLO	SEIS DE ENERO	JUL-2011	OCT-2011	828,171.00	-	828,171.00	-	-	-	809,180.00	-	809,180.00	-	-	-	97.71%	100.00%	SERVICIOS	2	2	210	191	5.3.6	01	
04, EDUCACIÓN, CULTURA Y DEPORTE	01, FRESNILLO	INZACE	FAM	INFRAESTRUCTURA FÍSICA EDUCATIVA	CONSTRUCCIÓN	J.N MATEO GALLEGOS, CONSTRUCCIÓN DE UNA AULA DIDÁCTICA	FRESNILLO	FRESNILLO	AGO-2011	OCT-2011	337,137.00	-	337,137.00	-	-	-	331,556.00	-	331,556.00	-	-	-	98.34%	100.00%	AULAS	1	1	28	42	5.3.6	01	
04, EDUCACIÓN, CULTURA Y DEPORTE	01, FRESNILLO	INZACE	FAM	INFRAESTRUCTURA FÍSICA EDUCATIVA	CONSTRUCCIÓN	J.N. NICOLÁS BRAVO, CONSTRUCCIÓN DE UNA AULA DIDÁCTICA	FRESNILLO	FRESNILLO	AGO-2011	OCT-2011	328,201.00	-	328,201.00	-	-	-	304,164.00	-	304,164.00	-	-	-	92.68%	100.00%	AULAS	1	1	47	55	5.3.6	01	
04, EDUCACIÓN, CULTURA Y DEPORTE	01, FRESNILLO	INZACE	FAM	INFRAESTRUCTURA FÍSICA EDUCATIVA	CONSTRUCCIÓN	J.N. ESPERANZA QUEZADA, CONSTRUCCIÓN DE UNA AULA DIDÁCTICA	FRESNILLO	FRESNILLO	AGO-2011	OCT-2011	332,736.00	-	332,736.00	-	-	-	275,564.00	-	275,564.00	-	-	-	82.82%	100.00%	AULAS	1	1	52	65	5.3.6	01	
04, EDUCACIÓN, CULTURA Y DEPORTE	01, FRESNILLO	INZACE	FAM	INFRAESTRUCTURA FÍSICA EDUCATIVA	CONSTRUCCIÓN	PRIM. FELIPE ÁNGELES, CONSTRUCCIÓN DE UNA AULA DIDÁCTICA	FRESNILLO	FRESNILLO	AGO-2011	OCT-2011	285,837.00	-	285,837.00	-	-	-	282,314.00	-	282,314.00	-	-	-	98.77%	100.00%	AULAS	1	1	201	235	5.3.6	01	
04, EDUCACIÓN, CULTURA Y DEPORTE	01, FRESNILLO	INZACE	FAM	INFRAESTRUCTURA FÍSICA EDUCATIVA	CONSTRUCCIÓN	TELESEC. NARCISO MENDOZA, CONSTRUCCIÓN DE DOS AULAS DIDÁCTICAS	FRESNILLO	CARRILLO	SEP-2011	DIC-2011	713,591.00	-	713,591.00	-	-	-	697,342.00	-	697,342.00	-	-	-	97.72%	100.00%	AULAS	2	2	37	43	5.3.6	01	
04, EDUCACIÓN, CULTURA Y DEPORTE	01, FRESNILLO	INZACE	FAM	INFRAESTRUCTURA FÍSICA EDUCATIVA	CONSTRUCCIÓN	TELESEC. MAGDALENO VARELA LUJAN, CONSTRUCCIÓN DE SERVICIOS SANITARIOS INDIVIDUALES	FRESNILLO	LAS MERCEDES	SEP-2011	ENE-2012	477,256.00	-	477,256.00	-	-	-	469,464.00	-	469,464.00	-	-	-	98.37%	100.00%	SERVICIO	2	2	34	42	5.3.6	01	
04, EDUCACIÓN, CULTURA Y DEPORTE	01, FRESNILLO	INZACE	PESO POR PESO	INFRAESTRUCTURA FÍSICA EDUCATIVA	CONSTRUCCIÓN	CECYT, PLATEROS, FRESNILLO	FRESNILLO	PLATEROS	NOV-2011	MAR-2012	974,288.00	-	974,288.00	-	-	-	974,101.00	-	974,101.00	-	-	-	99.98%	100.00%	AULAS	2	2	131	187	5.3.6	01	
04, EDUCACIÓN, CULTURA Y DEPORTE	01, FRESNILLO	INZACE	FAM	INFRAESTRUCTURA FÍSICA EDUCATIVA	CONSTRUCCIÓN	J.N. EULALIA GUZMÁN, CONSTRUCCIÓN DE UNA AULA Y SERVICIOS SANITARIOS	FRESNILLO	ESTACIÓN SAN JOSÉ	OCT-2011	ENE-2012	1,021,562.00	-	1,021,562.00	-	-	-	713,888.00	-	713,888.00	-	-	-	69.88%	300.00%	AULAS	1	3	29	31	5.3.6	01	
04, EDUCACIÓN, CULTURA Y DEPORTE	01, FRESNILLO	INZACE	FAM	INFRAESTRUCTURA FÍSICA EDUCATIVA	CONSTRUCCIÓN	PRIM. 20 DE NOVIEMBRE, CONSTRUCCIÓN DE AULA DIDÁCTICA Y SERVICIOS SANITARIOS	FRESNILLO	PLATEROS	OCT-2011	ENE-2012	1,002,843.00	-	1,002,843.00	-	-	-	994,108.00	-	994,108.00	-	-	-	99.13%	300.00%	AULAS	1	3	138	175	5.3.6	01	
04, EDUCACIÓN, CULTURA Y DEPORTE	01, FRESNILLO	INZACE	FAM	INFRAESTRUCTURA FÍSICA EDUCATIVA	CONSTRUCCIÓN	PRIM. VICENTE GUERRERO, CONSTRUCCIÓN DE UNA AULA DIDÁCTICA	FRESNILLO	LOS ÁNGELES	OCT-2011	FEB-2012	334,702.00	-	334,702.00	-	-	-	321,802.00	-	321,802.00	-	-	-	96.15%	100.00%	AULAS	1	1	20	32	5.3.6	01	
04, EDUCACIÓN, CULTURA Y DEPORTE	01, FRESNILLO	INZACE	PESO POR PESO	INFRAESTRUCTURA FÍSICA EDUCATIVA	CONSTRUCCIÓN	CECYTE, ESTACIÓN SAN JOSÉ, EQUIPAMIENTO DE ESPACIO VIRTUAL	FRESNILLO	ESTACIÓN SAN JOSÉ	DIC-2011	MAR-2012	2,038,080.00	-	2,038,080.00	-	-	-	1,790,612.00	-	1,790,612.00	-	-	-	87.86%	100.00%	EQUIPO	1	1	183	255	5.3.6	01	
04, EDUCACIÓN, CULTURA Y DEPORTE	01, FRESNILLO	INZACE	FAM	INFRAESTRUCTURA FÍSICA EDUCATIVA	CONSTRUCCIÓN	TELESEC. FRANCISCO GOYTIA, CONSTRUCCIÓN DE SERVICIOS SANITARIOS INDIVIDUALES	FRESNILLO	PROVIDENCIA DE CABRALES	NOV-2011	FEB-2011	455,528.00	-	455,528.00	-	-	-	92,923.00	-	92,923.00	-	-	-	20.40%	100.00%	OBRA	2	2	20	29	5.3.6	01	
04, EDUCACIÓN, CULTURA Y DEPORTE	01, FRESNILLO	INZACE	FAM	INFRAESTRUCTURA FÍSICA EDUCATIVA	CONSTRUCCIÓN	PRIM. MIGUEL HIDALGO, CONSTRUCCIÓN DE UNA AULA DIDÁCTICA	FRESNILLO	ESTACIÓN GUTIÉRREZ	NOV-2011	ENE-2011	351,660.00	-	351,660.00	-	-	-	348,295.00	-	348,295.00	-	-	-	99.04%	100.00%	AULAS	1	1	83	95	5.3.6	01	
04, EDUCACIÓN, CULTURA Y DEPORTE	01, FRESNILLO	INZACE	PESO POR PESO	INFRAESTRUCTURA FÍSICA EDUCATIVA	CONSTRUCCIÓN	CECYTE CONSTRUCCIÓN DE DOS AULAS MÚLTIPLES	FRESNILLO	PLATEROS	NOV-2011	MAR-2012	974,288.00	-	974,288.00	-	-	-	974,288.00	-	974,288.00	-	-	-	100.00%	100.00%	AULAS	2	2	130	157	5.3.6	01	
04, EDUCACIÓN, CULTURA Y DEPORTE	01, FRESNILLO	INZACE	FAM	INFRAESTRUCTURA FÍSICA EDUCATIVA	CONSTRUCCIÓN	PRIM. JOSEFA ORTIZ DE DOMÍNGUEZ, CONSTRUCCIÓN DE SERVICIOS SANITARIOS INDIVIDUALES	FRESNILLO	ERENDIRA	DIC-2011	MAR-2012	414,966.00	-	414,966.00	-	-	-	411,474.00	-	411,474.00	-	-	-	99.16%	100.00%	OBRA	2	2	25	38	5.3.6	01	
04, EDUCACIÓN, CULTURA Y DEPORTE	01, FRESNILLO	INZACE	FAM	INFRAESTRUCTURA FÍSICA EDUCATIVA	CONSTRUCCIÓN	PRIM. JUAN JOSÉ RÍOS, CONSTRUCCIÓN DE DOS AULAS DIDÁCTICAS	FRESNILLO	FRESNILLO	FEB-2012	ABR-2012	544,139.00	-	544,139.00	-	-	-	544,139.00	-	544,139.00	-	-	-	100.00%	100.00%	AULAS	2	2	91	138	5.3.6	01	
04, EDUCACIÓN, CULTURA Y DEPORTE	01, FRESNILLO	INZACE	FAM	INFRAESTRUCTURA FÍSICA EDUCATIVA	CONSTRUCCIÓN	PRIM. CUAUHTÉMOC, CONSTRUCCIÓN DE UNA AULA DIDÁCTICA	FRESNILLO	FRESNILLO FCTO, PROVIDENCIA	FEB-2012	ABR-2012	242,754.00	-	242,754.00	-	-	-	242,754.00	-	242,754.00	-	-	-	100.00%	100.00%	AULAS	1	1	80	86	5.3.6	01	
04, EDUCACIÓN, CULTURA Y DEPORTE	01, FRESNILLO	INZACE	FAM	INFRAESTRUCTURA FÍSICA EDUCATIVA	CONSTRUCCIÓN	SEC.TEC. 71 MANUEL M. PONCE, CONSTRUCCIÓN DE UNA AULA DIDÁCTICA	FRESNILLO	FRESNILLO	MAR-2012	MAY-2012	644,868.00	-	644,868.00	-	-	-	644,868.00	-	644,868.00	-	-	-	100.00%	100.00%	AULAS	1	1	82	125	5.3.6	01	
04, EDUCACIÓN, CULTURA Y DEPORTE	10, OJOCALIENTE	INZACE	FAM	INFRAESTRUCTURA FÍSICA EDUCATIVA	CONSTRUCCIÓN	PRIM. JOSÉ MARÍA MORELOS Y PAVÓN, CONSTRUCCIÓN DE DOS AULAS DIDÁCTICAS (POR SUSTITUCIÓN)	GENARO CODINA	PASO DE MÉNDEZ	JUN-2011	SEP-2011	648,094.00	-	648,094.00	-	-	-	625,626.00	-	625,626.00	-	-	-	96.53%	100.00%	AULAS	2	2	61	92	5.3.6	01	
04, EDUCACIÓN, CULTURA Y DEPORTE	10, OJOCALIENTE	INZACE	FAM	INFRAESTRUCTURA FÍSICA EDUCATIVA	CONSTRUCCIÓN	PRIM. RAMÓN LÓPEZ VELARDE, SUSTITUCIÓN DE TECHO DE DOS AULAS POR MULTIPANEL	GENARO CODINA	SANTA TERESA	JUL-2011	AGO-2011	241,995.00	-	241,995.00	-	-	-	252,533.00	-	252,533.00	-	-	-	104.35%	100.00%	AULAS	2	2	12	19	5.3.6	01	
04, EDUCACIÓN, CULTURA Y DEPORTE	10, OJOCALIENTE	INZACE	PESO POR PESO	INFRAESTRUCTURA FÍSICA EDUCATIVA	CONSTRUCCIÓN	COBACH GENARO CODINA, COMPRA DE 38 BUTACAS	GENARO CODINA	GENARO CODINA	MAR-2012	ABR-2012	19,000.00	-	19,000.00	-	-	-	18,924.00	-	18,924.00	-	-	-	99.60%	100.00%	PIEZA	38	38	112	144	5.3.6	01	
04, EDUCACIÓN, CULTURA Y DEPORTE	10, OJOCALIENTE	INZACE	FAM	INFRAESTRUCTURA FÍSICA EDUCATIVA	CONSTRUCCIÓN	T.V. SEC. JUVENTINO ROSAS, CONSTRUCCIÓN DE UNA AULA DIDÁCTICA	GENARO CODINA	EL LAUREL	OCT-2011	DIC-2011	320,549.00	-	320,549.00	-	-	-	309,888.00	-	309,888.00	-	-	-	96.67%	100.00%	AULAS	1	1	19	25	5.3.6	01	
04, EDUCACIÓN, CULTURA Y DEPORTE	02, RÍO GRANDE	INZACE	FAM	INFRAESTRUCTURA FÍSICA EDUCATIVA	CONSTRUCCIÓN	PRIM. ALFONSO HERNÁNDEZ TORRES, CONSTRUCCIÓN DE UNA AULA DIDÁCTICA	GENERAL FRANCISCO R. MURGUÍA	LAS BOCAS	ABR-2011	JUN-2011	354,353.00	-	354,353.00	-	-	-	342,632.00	-	342,632.00	-	-	-	96.69%	100.00%	AULAS	1	1	13	20	5.3.6	01	

SECRETARÍA DE PLANEACIÓN Y DESARROLLO REGIONAL
COMITÉ DE PLANEACIÓN PARA EL DESARROLLO DEL ESTADO DE ZACATECAS
SEGUNDO INFORME DE GOBIERNO
ANEXO TÉCNICO
CIERRE DE EJERCICIO 2011
EJE 5: ZACATECAS JUSTO

CEP2011

SECTOR	REGIÓN	DEPENDENCIA	FONDO O MODALIDAD DE INVERSIÓN	PROGRAMA	SUBPROGRAMA	DESCRIPCIÓN DE LA OBRA O ACCIÓN	MUNICIPIO	LOCALIDAD	FECHA DE:		ESTRUCTURA FINANCIERA 2011 (PESOS) APROBADA						ESTRUCTURA FINANCIERA 2011 (PESOS) EJERCIDA						AVANCE %		METAS TOTALES			BENEFICIARIOS		PED	NUMERO DEL PROYECTO	OBSERVACIONES
									INICIO MMM/AAAA	TERMINO MMM/AAAA	TOTAL	FEDERAL	ESTATAL	MUNICIPAL	PARTICIP.	OTROS	TOTAL	FEDERAL	ESTATAL	MUNICIPAL	PARTICIP.	OTROS	FINANCIERO	FÍSICO	UNIDAD DE MEDIDA	PROGRAMADAS	ALCANZADAS	HOMBRES	MUJERES	EJE/ LINEA ESTRATÉGICA/		
04, EDUCACIÓN, CULTURA Y DEPORTE	02, RÍO GRANDE	INZACE	FAM	INFRAESTRUCTURA FÍSICA EDUCATIVA	CONSTRUCCIÓN	J.N. JOSÉ VASCONCELOS, CONSTRUCCIÓN DE AULA DIDÁCTICA	GENERAL FRANCISCO R. MURGUÍA	GENERAL FRANCISCO R. MURGUÍA	AGO-2011	SEP-2011	347,089.00	-	347,089.00	-	-	-	340,469.00	-	340,469.00	-	-	-	98.09%	100.00%	AULAS	1	1	32	47	5.3.6	01	
04, EDUCACIÓN, CULTURA Y DEPORTE	02, RÍO GRANDE	INZACE	FAM	INFRAESTRUCTURA FÍSICA EDUCATIVA	CONSTRUCCIÓN	J.N. IGNACIO RAMÍREZ, CONSTRUCCIÓN DE UNA AULA DIDÁCTICA	GENERAL FRANCISCO R. MURGUÍA	ORAN	JUL-2011	SEP-2011	323,877.00	-	323,877.00	-	-	-	315,010.00	-	315,010.00	-	-	-	97.26%	100.00%	AULAS	1	1	16	24	5.3.6	01	
04, EDUCACIÓN, CULTURA Y DEPORTE	02, RÍO GRANDE	INZACE	FAM	INFRAESTRUCTURA FÍSICA EDUCATIVA	CONSTRUCCIÓN	PRIM. ALFONSO HERNÁNDEZ TORRES, CONSTRUCCIÓN DE SERVICIOS SANITARIOS INDIVIDUALES	GENERAL FRANCISCO R. MURGUÍA	SANTA RITA	DIC-2011	MAR-2012	931,992.00	-	931,992.00	-	-	-	883,349.00	-	883,349.00	-	-	-	94.78%	100.00%	OBRA	2	2	96	90	5.3.6	01	
04, EDUCACIÓN, CULTURA Y DEPORTE	10, OJOCALIENTE	INZACE	FAM	INFRAESTRUCTURA FÍSICA EDUCATIVA	CONSTRUCCIÓN	J.N. JEAN PIAGET, CONSTRUCCIÓN DE UNA AULA DIDÁCTICA	GENERAL PÁNFILO NATERA	EL SAUCITO (EL HORNO)	AGO-2011	SEP-2011	313,840.00	-	313,840.00	-	-	-	303,099.00	-	303,099.00	-	-	-	96.58%	100.00%	AULAS	1	1	25	39	5.3.6	01	
04, EDUCACIÓN, CULTURA Y DEPORTE	10, OJOCALIENTE	INZACE	FAM	INFRAESTRUCTURA FÍSICA EDUCATIVA	CONSTRUCCIÓN	PRIM. FRANCISCO I. MADERO, CONSTRUCCIÓN DE UNA AULA DIDÁCTICA	GENERAL PÁNFILO NATERA	RANCHO NUEVO	JUL-2011	SEP-2011	316,941.00	-	316,941.00	-	-	-	313,626.00	-	313,626.00	-	-	-	98.95%	100.00%	AULAS	1	1	58	88	5.3.6	01	
04, EDUCACIÓN, CULTURA Y DEPORTE	10, OJOCALIENTE	INZACE	FAM	INFRAESTRUCTURA FÍSICA EDUCATIVA	CONSTRUCCIÓN	PRIM. BELISARIO DOMÍNGUEZ, CONSTRUCCIÓN DE UNA AULA DIDÁCTICA	GENERAL PÁNFILO NATERA	LA UNIÓN DE SAN ANTONIO (UNIÓN DE LAS B.)	JUL-2011	SEP-2011	335,365.00	-	335,365.00	-	-	-	313,324.00	-	313,324.00	-	-	-	93.43%	100.00%	AULAS	1	1	43	64	5.3.6	01	
04, EDUCACIÓN, CULTURA Y DEPORTE	08, ZACATECAS	INZACE	FAM	INFRAESTRUCTURA FÍSICA EDUCATIVA	CONSTRUCCIÓN	SEC. NUEVA CREACIÓN, LAS QUINTAS, CONSTRUCCIÓN DE UN AULA DIDÁCTICA (SEGUNDA ETAPA)	GUADALUPE	GUADALUPE	ABR-2011	JUL-2011	566,578.00	-	566,578.00	-	-	-	570,284.00	-	570,284.00	-	-	-	100.65%	100.00%	AULAS	2	2	27	35	5.3.6	01	
04, EDUCACIÓN, CULTURA Y DEPORTE	08, ZACATECAS	INZACE	FAM	INFRAESTRUCTURA FÍSICA EDUCATIVA	CONSTRUCCIÓN	PRIM. VÍCTOR ROSALES, CONSTRUCCIÓN DE SEIS AULAS DIDÁCTICAS Y ESCALERAS	GUADALUPE	GUADALUPE	MAY-2011	JUL-2011	2,466,788.00	-	2,466,788.00	-	-	-	2,358,073.00	-	2,358,073.00	-	-	-	95.59%	100.00%	AULAS	6	6	277	416	5.3.6	01	
04, EDUCACIÓN, CULTURA Y DEPORTE	08, ZACATECAS	INZACE	FAM	INFRAESTRUCTURA FÍSICA EDUCATIVA	CONSTRUCCIÓN	J.N. BENEMÉRITO DE LAS AMÉRICAS, CONSTRUCCIÓN DE TRES AULAS DIDÁCTICAS	GUADALUPE	GUADALUPE	ABR-2011	AGO-2011	808,072.00	-	808,072.00	-	-	-	770,600.00	-	770,600.00	-	-	-	95.36%	100.00%	AULAS	3	3	80	90	5.3.6	01	
04, EDUCACIÓN, CULTURA Y DEPORTE	08, ZACATECAS	INZACE	FAM	INFRAESTRUCTURA FÍSICA EDUCATIVA	CONSTRUCCIÓN	J.N DESPERTAR, CONSTRUCCIÓN DE UNA AULA DIDÁCTICA Y SANITARIOS INDIVIDUALES	GUADALUPE	LA LUZ	JUN-2011	SEP-2011	755,307.00	-	755,307.00	-	-	-	671,068.00	-	671,068.00	-	-	-	88.85%	300.00%	AULAS	1	3	16	23	5.3.6	01	
04, EDUCACIÓN, CULTURA Y DEPORTE	08, ZACATECAS	INZACE	FAM	INFRAESTRUCTURA FÍSICA EDUCATIVA	CONSTRUCCIÓN	PRIM. VEINTE DE NOVIEMBRE, CONSTRUCCIÓN DE UNA AULA DIDÁCTICA	GUADALUPE	CIENEGUITAS	JUL-2011	AGO-2011	331,366.00	-	331,366.00	-	-	-	323,190.00	-	323,190.00	-	-	-	97.53%	100.00%	AULAS	1	1	135	204	5.3.6	01	
04, EDUCACIÓN, CULTURA Y DEPORTE	08, ZACATECAS	INZACE	FAM	INFRAESTRUCTURA FÍSICA EDUCATIVA	CONSTRUCCIÓN	PRIM. J TRINIDAD GARCÍA CADENA, CONSTRUCCIÓN DE UNA AULA DIDÁCTICA Y REHABILITACIÓN DE DORMITORIOS	GUADALUPE	GUADALUPE	JUL-2011	OCT-2011	1,185,480.00	-	1,185,480.00	-	-	-	1,170,777.00	-	1,170,777.00	-	-	-	98.76%	300.00%	AULAS	1	3	62	93	5.3.6	01	
04, EDUCACIÓN, CULTURA Y DEPORTE	08, ZACATECAS	INZACE	FAM	INFRAESTRUCTURA FÍSICA EDUCATIVA	CONSTRUCCIÓN	SEC.TEC. NO. 67 LUIS DE LA ROSA OTEIZA, CONSTRUCCIÓN DE UNA AULA DIDÁCTICA	GUADALUPE	GUADALUPE	JUL-2011	SEP-2011	337,264.00	-	337,264.00	-	-	-	333,289.00	-	333,289.00	-	-	-	98.82%	100.00%	AULAS	1	1	127	181	5.3.6	01	
04, EDUCACIÓN, CULTURA Y DEPORTE	08, ZACATECAS	INZACE	FAM	INFRAESTRUCTURA FÍSICA EDUCATIVA	CONSTRUCCIÓN	PRIM. MIGUEL HIDALGO, REHABILITACIÓN DEL TECHO DE 3 AULAS	GUADALUPE	SAN JERÓNIMO	JUL-2011	OCT-2011	313,664.00	-	313,664.00	-	-	-	311,026.00	-	311,026.00	-	-	-	99.16%	100.00%	MANTENIMIENTO	3	3	132	198	5.3.6	01	
04, EDUCACIÓN, CULTURA Y DEPORTE	08, ZACATECAS	INZACE	FAM	INFRAESTRUCTURA FÍSICA EDUCATIVA	CONSTRUCCIÓN	SEC. JOSÉ MA. RODRÍGUEZ, CONSTRUCCIÓN DE UNA AULA DIDÁCTICA	GUADALUPE	OJO DE AGUA	AGO-2011	OCT-2011	408,788.00	-	408,788.00	-	-	-	401,770.00	-	401,770.00	-	-	-	98.28%	100.00%	AULAS	1	1	112	145	5.3.6	01	
04, EDUCACIÓN, CULTURA Y DEPORTE	08, ZACATECAS	INZACE	FAM	INFRAESTRUCTURA FÍSICA EDUCATIVA	CONSTRUCCIÓN	T.V. SEC. BENITO JUÁREZ, REHABILITACIÓN GENERAL DEL EDIFICIO ESCOLAR	GUADALUPE	SAN JERÓNIMO	AGO-2011	OCT-2011	337,506.00	-	337,506.00	-	-	-	334,669.00	-	334,669.00	-	-	-	99.16%	100.00%	ESCUELA	1	1	43	58	5.3.6	01	
04, EDUCACIÓN, CULTURA Y DEPORTE	08, ZACATECAS	INZACE	FAM	INFRAESTRUCTURA FÍSICA EDUCATIVA	CONSTRUCCIÓN	PRIM. FRANCISCO E. GARCÍA, CONSTRUCCIÓN DE UNA AULA DIDÁCTICA Y SERVICIOS SANITARIOS	GUADALUPE	GUADALUPE	AGO-2011	DIC-2011	1,051,188.00	-	1,051,188.00	-	-	-	686,902.00	-	686,902.00	-	-	-	65.35%	100.00%	AULAS	1	1	176	264	5.3.6	01	
04, EDUCACIÓN, CULTURA Y DEPORTE	08, ZACATECAS	INZACE	FAM	INFRAESTRUCTURA FÍSICA EDUCATIVA	CONSTRUCCIÓN	PRIM. EMILIANO ZAPATA, CONSTRUCCIÓN DE UNA AULA DIDÁCTICA	GUADALUPE	TACOALECHE	SEP-2011	NOV-2011	321,942.00	-	321,942.00	-	-	-	314,689.00	-	314,689.00	-	-	-	97.75%	100.00%	AULAS	1	1	199	299	5.3.6	01	
04, EDUCACIÓN, CULTURA Y DEPORTE	08, ZACATECAS	INZACE	PESO POR PESO	INFRAESTRUCTURA FÍSICA EDUCATIVA	CONSTRUCCIÓN	COBACH VÍCTOR ROSALES, COMPRA DE 160 BUTACAS	GUADALUPE	GUADALUPE	MAR-2012	ABR-2012	80,000.00	-	80,000.00	-	-	-	79,680.00	-	79,680.00	-	-	-	99.60%	100.00%	PIEZA	160	160	646	379	5.3.6	01	
04, EDUCACIÓN, CULTURA Y DEPORTE	08, ZACATECAS	INZACE	FAM	INFRAESTRUCTURA FÍSICA EDUCATIVA	CONSTRUCCIÓN	TELESEC. BELISARIO DOMÍNGUEZ, CONSTRUCCIÓN DE UNA AULA DIDÁCTICA	GUADALUPE	CIENEGUITAS	SEP-2011	NOV-2011	300,875.00	-	300,875.00	-	-	-	296,476.00	-	296,476.00	-	-	-	98.54%	100.00%	AULAS	1	1	39	51	5.3.6	01	
04, EDUCACIÓN, CULTURA Y DEPORTE	08, ZACATECAS	INZACE	FAM	INFRAESTRUCTURA FÍSICA EDUCATIVA	CONSTRUCCIÓN	SEC. TEC. NO.73 MATÍAS RAMOS SANTOS, CONSTRUCCIÓN DE DOS AULAS DIDÁCTICAS Y CERCO PERIMETRAL	GUADALUPE	GUADALUPE	SEP-2011	ENE-2012	1,100,742.00	-	1,100,742.00	-	-	-	1,058,179.00	-	1,058,179.00	-	-	-	96.13%	100.00%	AULAS	2	2	198	297	5.3.6	01	
04, EDUCACIÓN, CULTURA Y DEPORTE	08, ZACATECAS	INZACE	FAM	INFRAESTRUCTURA FÍSICA EDUCATIVA	CONSTRUCCIÓN	PRIM. JUAN PABLO GARCÍA MALDONADO, REHABILITACIÓN DE SERVICIOS SANITARIOS	GUADALUPE	GUADALUPE	OCT-2011	FEB-2012	112,738.00	-	112,738.00	-	-	-	111,789.00	-	111,789.00	-	-	-	99.16%	100.00%	SERVICIO	2	2	217	191	5.3.6	01	
04, EDUCACIÓN, CULTURA Y DEPORTE	08, ZACATECAS	INZACE	FAM	INFRAESTRUCTURA FÍSICA EDUCATIVA	CONSTRUCCIÓN	PRIM. JOSÉ VASCONCELOS, CONSTRUCCIÓN DE MURO PERIMETRAL	GUADALUPE	GUADALUPE	OCT-2011	DIC-2011	325,154.00	-	325,154.00	-	-	-	322,120.00	-	322,120.00	-	-	-	99.07%	100.00%	OBRA	1	1	232	215	5.3.6	01	
04, EDUCACIÓN, CULTURA Y DEPORTE	08, ZACATECAS	INZACE	FAM	INFRAESTRUCTURA FÍSICA EDUCATIVA	CONSTRUCCIÓN	PRIM. NIÑOS HÉROES, CONSTRUCCIÓN DE UNA AULA DIDÁCTICA	GUADALUPE	MARTÍNEZ DOMÍNGUEZ	DIC-2011	FEB-2012	336,806.00	-	336,806.00	-	-	-	331,220.00	-	331,220.00	-	-	-	98.34%	100.00%	AULAS	1	1	137	120	5.3.6	01	
04, EDUCACIÓN, CULTURA Y DEPORTE	08, ZACATECAS	INZACE	FAM	INFRAESTRUCTURA FÍSICA EDUCATIVA	CONSTRUCCIÓN	ESC. DE EDUC. ESPECIAL LEV SEMIONOVICH VIGOTSKI , CONSTRUCCIÓN DE UNA AULA MINI HOGAR	GUADALUPE	GUADALUPE	DIC-2011	FEB-2012	529,470.00	-	529,470.00	-	-	-	520,400.00	-	520,400.00	-	-	-	98.29%	100.00%	AULAS	1	1	30	16	5.3.6	01	

SECRETARÍA DE PLANEACIÓN Y DESARROLLO REGIONAL
COMITÉ DE PLANEACIÓN PARA EL DESARROLLO DEL ESTADO DE ZACATECAS
SEGUNDO INFORME DE GOBIERNO
ANEXO TÉCNICO
CIERRE DE EJERCICIO 2011
EJE 5: ZACATECAS JUSTO

CEP2011

SECTOR	REGIÓN	DEPENDENCIA	FONDO O MODALIDAD DE INVERSIÓN	PROGRAMA	SUBPROGRAMA	DESCRIPCIÓN DE LA OBRA O ACCIÓN	MUNICIPIO	LOCALIDAD	FECHA DE:		ESTRUCTURA FINANCIERA 2011 (PESOS) APROBADA						ESTRUCTURA FINANCIERA 2011 (PESOS) EJERCIDA						AVANCE %		METAS TOTALES			BENEFICIARIOS		PED EJE/LÍNEA ESTRATÉGICA/	NUMERO DEL PROYECTO	OBSERVACIONES
									INICIO MM/M/AAAA	TERMINO MM/M/AAAA	TOTAL	FEDERAL	ESTATAL	MUNICIPAL	PARTICIP.	OTROS	TOTAL	FEDERAL	ESTATAL	MUNICIPAL	PARTICIP.	OTROS	FINANCIERO	FÍSICO	UNIDAD DE MEDIDA	PROGRAMADAS	ALCANZADAS	HOMBRES	MUJERES			
04, EDUCACIÓN, CULTURA Y DEPORTE	08, ZACATECAS	INZACE	FAM	INFRAESTRUCTURA FÍSICA EDUCATIVA	CONSTRUCCIÓN	ESC. DE EDUC. ESPECIAL MARGARITA MAZA DE JUÁREZ, REHABILITACIÓN DE RED SANITARIA	GUADALUPE	GUADALUPE	DIC-2011	ENE-2012	137,567.00	-	137,567.00	-	-	-	136,405.00	-	136,405.00	-	-	-	99.16%	100.00%	OBRA	1	1	51	21	5.3.6	01	
04, EDUCACIÓN, CULTURA Y DEPORTE	08, ZACATECAS	INZACE	FAM	INFRAESTRUCTURA FÍSICA EDUCATIVA	CONSTRUCCIÓN	PRIM. RAFAEL CORONEL, CONSTRUCCIÓN DE UNA AULA DIDÁCTICA, DIRECCIÓN Y SERVICIOS SANITARIOS	GUADALUPE	GUADALUPE (LAS QUINTAS)	DIC-2011	MAR-2012	1,076,866.00	-	1,076,866.00	-	-	-	1,076,866.00	-	1,076,866.00	-	-	-	100.00%	100.00%	AULAS	4	4	228	226	5.3.6	01	
04, EDUCACIÓN, CULTURA Y DEPORTE	08, ZACATECAS	INZACE	FAM SUPERIOR	INFRAESTRUCTURA FÍSICA EDUCATIVA	CONSTRUCCIÓN	UNIV. TECNOLÓGICA DEL ESTADO DE ZACATECAS, CONSTRUCCIÓN DE LABORATORIO PESADO	GUADALUPE	CIENEGUITAS	ENE-2012	ABR-2012	12,000,000.00	-	12,000,000.00	-	-	-	3,000,000.00	-	3,000,000.00	-	-	-	25.00%	100.00%	LABORATORIO	1	1	157	187	5.3.6	01	OBRA EN PROCESO
04, EDUCACIÓN, CULTURA Y DEPORTE	08, ZACATECAS	INZACE	FAM SUPERIOR	INFRAESTRUCTURA FÍSICA EDUCATIVA	EQUIPAMIENTO	UNIV. TECNOLÓGICA DEL ESTADO DE ZACATECAS, EQUIPAMIENTO ESPECIALIZADO	GUADALUPE	CIENEGUITAS	ENE-2012	MAR-2012	599,998.00	-	599,998.00	-	-	-	599,998.00	-	599,998.00	-	-	-	100.00%	100.00%	EQUIPO	1	1	157	187	5.3.6	01	COMPRA DE MOBILIARIO POR PARTE OFICIALÍA MAYOR
04, EDUCACIÓN, CULTURA Y DEPORTE	08, ZACATECAS	INZACE	FAM	INFRAESTRUCTURA FÍSICA EDUCATIVA	CONSTRUCCIÓN	J.N. ZACATECAS, REHABILITACIÓN DE SERVICIOS SANITARIOS	GUADALUPE	GUADALUPE	MAR-2012	ABR-2012	258,104.00	-	258,104.00	-	-	-	258,104.00	-	258,104.00	-	-	-	100.00%	100.00%	OBRA	1	1	71	48	5.3.6	01	
04, EDUCACIÓN, CULTURA Y DEPORTE	08, ZACATECAS	INZACE	FAM	INFRAESTRUCTURA FÍSICA EDUCATIVA	CONSTRUCCIÓN	J.N. LEONA VICARIO, REHABILITACIÓN DE MURO PERIMETRAL	GUADALUPE	GUADALUPE	MAR-2012	MAR-2012	25,907.00	-	25,907.00	-	-	-	25,907.00	-	25,907.00	-	-	-	100.00%	100.00%	OBRA	1	1	101	100	5.3.6	01	
04, EDUCACIÓN, CULTURA Y DEPORTE	09, JUCHIPILA	INZACE	FAM	INFRAESTRUCTURA FÍSICA EDUCATIVA	CONSTRUCCIÓN	PRIM. TENAMAZTLI, CONSTRUCCIÓN DE UNA AULA DIDÁCTICA	JALPA	JALPA	JUL-2011	OCT-2011	472,054.00	-	472,054.00	-	-	-	444,379.00	-	444,379.00	-	-	-	94.14%	100.00%	AULAS	1	1	52	80	5.3.6	01	
04, EDUCACIÓN, CULTURA Y DEPORTE	09, JUCHIPILA	INZACE	FAM	INFRAESTRUCTURA FÍSICA EDUCATIVA	CONSTRUCCIÓN	SEC. TEC. NO. 46 JUSTO SIERRA, CONSTRUCCIÓN DE UNA AULA DIDÁCTICA	JALPA	JALPA	SEP-2011	NOV-2011	522,639.00	-	522,639.00	-	-	-	513,429.00	-	513,429.00	-	-	-	98.24%	100.00%	AULAS	1	1	132	198	5.3.6	01	
04, EDUCACIÓN, CULTURA Y DEPORTE	09, JUCHIPILA	INZACE	FAM	INFRAESTRUCTURA FÍSICA EDUCATIVA	CONSTRUCCIÓN	J.N. NUEVA CREACIÓN , CONSTRUCCIÓN DE UNA AULA DIDÁCTICA, SERVICIOS SANITARIOS Y CERCO PERIMETRAL	JALPA	JALPA (FRACCIONAMIENTO CAXCAN)	FEB-2012	MAY-2012	1,340,852.00	-	1,340,852.00	-	-	-	1,340,852.00	-	1,340,852.00	-	-	-	100.00%	133.33%	AULAS	3	4	11	16	5.3.6	01	
04, EDUCACIÓN, CULTURA Y DEPORTE	09, JUCHIPILA	INZACE	FAM	INFRAESTRUCTURA FÍSICA EDUCATIVA	CONSTRUCCIÓN	PRIM. MIGUEL ALEMÁN, CONSTRUCCIÓN DE AULA DIDÁCTICA	JALPA	SAN BERNARDO	ABR-2012	MAY-2012	319,159.00	-	319,159.00	-	-	-	319,159.00	-	319,159.00	-	-	-	100.00%	100.00%	AULAS	1	1	14	21	5.3.6	01	
04, EDUCACIÓN, CULTURA Y DEPORTE	06, JEREZ	INZACE	FAM	INFRAESTRUCTURA FÍSICA EDUCATIVA	CONSTRUCCIÓN	T.V FUENSANTA, CONSTRUCCIÓN DE DOS AULAS DIDÁCTICAS	JEREZ	JEREZ	JUN-2011	SEP-2011	695,857.00	-	695,857.00	-	-	-	607,616.00	-	607,616.00	-	-	-	87.32%	100.00%	AULAS	2	2	46	69	5.3.6	01	
04, EDUCACIÓN, CULTURA Y DEPORTE	06, JEREZ	INZACE	FAM	INFRAESTRUCTURA FÍSICA EDUCATIVA	CONSTRUCCIÓN	J.N. GABRIELA MISTRAL, CONSTRUCCIÓN DE UNA AULA DIDÁCTICA	JEREZ	JEREZ	JUL-2011	AGO-2011	324,936.00	-	324,936.00	-	-	-	265,799.00	-	265,799.00	-	-	-	81.80%	100.00%	AULAS	1	1	48	63	5.3.6	01	
04, EDUCACIÓN, CULTURA Y DEPORTE	06, JEREZ	INZACE	FAM	INFRAESTRUCTURA FÍSICA EDUCATIVA	CONSTRUCCIÓN	SEC. ARMANDO CRUZ PALOMINO, CONSTRUCCIÓN DE UNA AULA DIDÁCTICA	JEREZ	JEREZ	JUL-2011	SEP-2011	516,459.00	-	516,459.00	-	-	-	487,470.00	-	487,470.00	-	-	-	94.39%	100.00%	AULAS	1	1	122	174	5.3.6	01	
04, EDUCACIÓN, CULTURA Y DEPORTE	06, JEREZ	INZACE	FAM	INFRAESTRUCTURA FÍSICA EDUCATIVA	CONSTRUCCIÓN	PRIM. MANUEL MÁRQUEZ SALAZAR, CONSTRUCCIÓN DE DOS AULAS DIDÁCTICAS	JEREZ	JEREZ	JUL-2011	OCT-2011	694,747.00	-	694,747.00	-	-	-	662,914.00	-	662,914.00	-	-	-	95.42%	100.00%	AULAS	2	2	36	33	5.3.6	01	
04, EDUCACIÓN, CULTURA Y DEPORTE	06, JEREZ	INZACE	FAM	INFRAESTRUCTURA FÍSICA EDUCATIVA	CONSTRUCCIÓN	J.N. IRMA HERNÁNDEZ, CONSTRUCCIÓN DE UNA AULA DIDÁCTICA	JEREZ	JEREZ	JUL-2011	SEP-2011	388,155.00	-	388,155.00	-	-	-	367,105.00	-	367,105.00	-	-	-	94.58%	100.00%	AULAS	1	1	61	68	5.3.6	01	
04, EDUCACIÓN, CULTURA Y DEPORTE	06, JEREZ	INZACE	PESO POR PESO	INFRAESTRUCTURA FÍSICA EDUCATIVA	CONSTRUCCIÓN	COBACH ERMITA DE GUADALUPE, EQUIPAMIENTO DE LABORATORIO	JEREZ	ERMITA DE GUADALUPE	AGO-2011	SEP-2011	700,000.00	-	700,000.00	-	-	-	700,000.00	-	700,000.00	-	-	-	100.00%	100.00%	EQUIPO	1	1	225	197	5.3.6	01	
04, EDUCACIÓN, CULTURA Y DEPORTE	06, JEREZ	INZACE	FAM	INFRAESTRUCTURA FÍSICA EDUCATIVA	CONSTRUCCIÓN	PRIM. MARGARITA MAZA DE JUÁREZ, CONSTRUCCIÓN DE UNA AULA DIDÁCTICA	JEREZ	JEREZ	SEP-2011	NOV-2011	355,513.00	-	355,513.00	-	-	-	329,967.00	-	329,967.00	-	-	-	92.81%	100.00%	AULAS	1	1	112	135	5.3.6	01	
04, EDUCACIÓN, CULTURA Y DEPORTE	06, JEREZ	INZACE	FAM	INFRAESTRUCTURA FÍSICA EDUCATIVA	CONSTRUCCIÓN	J.N. ESTEFANÍA CASTAÑEDA, CONSTRUCCIÓN DE UNA AULA DIDÁCTICA	JEREZ	JEREZ	DIC-2011	FEB-2012	324,956.00	-	324,956.00	-	-	-	312,995.00	-	312,995.00	-	-	-	96.32%	100.00%	AULAS	1	1	91	86	5.3.6	01	
04, EDUCACIÓN, CULTURA Y DEPORTE	03, SOMBRERETE	INZACE	FAM	INFRAESTRUCTURA FÍSICA EDUCATIVA	CONSTRUCCIÓN	J.N MARGARITA MAZA DE JUÁREZ, CONSTRUCCIÓN DE UNA AULA DIDÁCTICA	JIMÉNEZ DEL TEUL	JIMÉNEZ DEL TEUL	JUN-2011	AGO-2011	363,786.00	-	363,786.00	-	-	-	331,058.00	-	331,058.00	-	-	-	91.00%	100.00%	AULAS	1	1	29	45	5.3.6	01	
04, EDUCACIÓN, CULTURA Y DEPORTE	02, RÍO GRANDE	INZACE	FAM	INFRAESTRUCTURA FÍSICA EDUCATIVA	CONSTRUCCIÓN	J.N. HERNÁN CORTES, CONSTRUCCIÓN DE UN A AULA DIDÁCTICA	JUAN ALDAMA	JUAN ALDAMA	JUN-2011	AGO-2011	349,382.00	-	349,382.00	-	-	-	322,695.00	-	322,695.00	-	-	-	92.36%	100.00%	AULAS	1	1	50	75	5.3.6	01	
04, EDUCACIÓN, CULTURA Y DEPORTE	09, JUCHIPILA	INZACE	FAM	INFRAESTRUCTURA FÍSICA EDUCATIVA	CONSTRUCCIÓN	PR. GRAL. ANTONIO ROSALES, CONSTRUCCIÓN DE UNA AULA DIDÁCTICA	JUCHIPILA	JUCHIPILA	JUN-2011	AGO-2011	555,883.00	-	555,883.00	-	-	-	538,127.00	-	538,127.00	-	-	-	96.81%	100.00%	AULAS	1	1	135	202	5.3.6	01	
04, EDUCACIÓN, CULTURA Y DEPORTE	09, JUCHIPILA	INZACE	FAM	INFRAESTRUCTURA FÍSICA EDUCATIVA	CONSTRUCCIÓN	J.N. EVA SAMANO DE LÓPEZ MATEOS, CONSTRUCCIÓN DE UNA AULA DIDÁCTICA	JUCHIPILA	BONIFACIO FALCÓN (SAN SEBASTIÁN)	SEP-2011	NOV-2011	362,570.00	-	362,570.00	-	-	-	345,108.00	-	345,108.00	-	-	-	95.18%	100.00%	AULAS	1	1	11	18	5.3.6	01	
04, EDUCACIÓN, CULTURA Y DEPORTE	04, PINOS	INZACE	FAM	INFRAESTRUCTURA FÍSICA EDUCATIVA	CONSTRUCCIÓN	T.V. SEC. JUANA DE ASBAJE, CONSTRUCCIÓN DE UNA AULA DIDÁCTICA	LORETO	LORETO	JUL-2011	AGO-2011	372,525.00	-	372,525.00	-	-	-	326,472.00	-	326,472.00	-	-	-	87.64%	100.00%	AULAS	1	1	138	207	5.3.6	01	
04, EDUCACIÓN, CULTURA Y DEPORTE	04, PINOS	INZACE	FAM	INFRAESTRUCTURA FÍSICA EDUCATIVA	CONSTRUCCIÓN	T.V. SEC. DIEGO RIVERA, CONSTRUCCIÓN DE UNA AULA DIDÁCTICA	LORETO	SAN MARCOS	JUL-2011	AGO-2011	323,928.00	-	323,928.00	-	-	-	316,507.00	-	316,507.00	-	-	-	97.71%	100.00%	AULAS	1	1	14	27	5.3.6	01	
04, EDUCACIÓN, CULTURA Y DEPORTE	04, PINOS	INZACE	FAM	INFRAESTRUCTURA FÍSICA EDUCATIVA	CONSTRUCCIÓN	PRIM. RAFAEL RAMÍREZ CASTAÑEDA, CONSTRUCCIÓN DE MODULO DE SERVICIOS SANITARIOS	LORETO	SAN MARCOS	JUL-2011	OCT-2011	723,582.00	-	723,582.00	-	-	-	689,351.00	-	689,351.00	-	-	-	95.27%	100.00%	SERVICIO	2	2	208	175	5.3.6	01	
04, EDUCACIÓN, CULTURA Y DEPORTE	04, PINOS	INZACE	FAM	INFRAESTRUCTURA FÍSICA EDUCATIVA	CONSTRUCCIÓN	SEC. FRANCISCO GOITIA, REHABILITACIÓN DE SERVICIOS SANITARIOS	LORETO	LORETO	JUL-2011	OCT-2011	741,584.00	-	741,584.00	-	-	-	781,578.00	-	781,578.00	-	-	-	105.39%	100.00%	SERVICIOS	2	2	212	318	5.3.6	01	

SECRETARÍA DE PLANEACIÓN Y DESARROLLO REGIONAL
COMITÉ DE PLANEACIÓN PARA EL DESARROLLO DEL ESTADO DE ZACATECAS
SEGUNDO INFORME DE GOBIERNO
ANEXO TÉCNICO
CIERRE DE EJERCICIO 2011
EJE 5: ZACATECAS JUSTO

CEP2011

SECTOR	REGIÓN	DEPENDENCIA	FONDO O MODALIDAD DE INVERSIÓN	PROGRAMA	SUBPROGRAMA	DESCRIPCIÓN DE LA OBRA O ACCIÓN	MUNICIPIO	LOCALIDAD	FECHA DE:		ESTRUCTURA FINANCIERA 2011 (PESOS) APROBADA						ESTRUCTURA FINANCIERA 2011 (PESOS) EJERCIDA						AVANCE %		METAS TOTALES			BENEFICIARIOS		PED EJE/LÍNEA ESTRATÉGICA/	NUMERO DEL PROYECTO	OBSERVACIONES
									INICIO MM/M/AAAA	TERMINO MM/M/AAAA	TOTAL	FEDERAL	ESTATAL	MUNICIPAL	PARTICIP.	OTROS	TOTAL	FEDERAL	ESTATAL	MUNICIPAL	PARTICIP.	OTROS	FINANCIERO	FÍSICO	UNIDAD DE MEDIDA	PROGRAMADAS	ALCANZADAS	HOMBRES	MUJERES			
04, EDUCACIÓN, CULTURA Y DEPORTE	04, PINOS	INZACE	FAM	INFRAESTRUCTURA FÍSICA EDUCATIVA	CONSTRUCCIÓN	PRIM. JAIME TORRES BODET, REHABILITACIÓN DE RED ELÉCTRICA	LORETO	LORETO	JUL-2011	OCT-2011	200,313.00	-	200,313.00	-	-	-	191,798.00	-	191,798.00	-	-	-	95.75%	100.00%	MANTENIMIENTO	1	1	239	359	5.3.6	01	
04, EDUCACIÓN, CULTURA Y DEPORTE	04, PINOS	INZACE	FAM	INFRAESTRUCTURA FÍSICA EDUCATIVA	CONSTRUCCIÓN	PRIM. RICARDO FLORES MAGÓN, CONSTRUCCIÓN DE UNA AULA DIDÁCTICA	LORETO	LORETO	AGO-2011	OCT-2011	332,523.00	-	332,523.00	-	-	-	307,101.00	-	307,101.00	-	-	-	92.35%	100.00%	AULAS	1	1	65	78	5.3.6	01	
04, EDUCACIÓN, CULTURA Y DEPORTE	04, PINOS	INZACE	FAM	INFRAESTRUCTURA FÍSICA EDUCATIVA	CONSTRUCCIÓN	PRIM. MIGUEL ALZA, CONSTRUCCIÓN DE UNA AULA DIDÁCTICA	LORETO	LORETO	AGO-2011	OCT-2011	334,952.00	-	334,952.00	-	-	-	320,907.00	-	320,907.00	-	-	-	95.81%	100.00%	AULAS	1	1	9	13	5.3.6	01	
04, EDUCACIÓN, CULTURA Y DEPORTE	04, PINOS	INZACE	FAM	INFRAESTRUCTURA FÍSICA EDUCATIVA	CONSTRUCCIÓN	J.N. FEDERICO FROEBEL, CONSTRUCCIÓN DE SERVICIOS SANITARIOS	LORETO	LORETO	OCT-2011	ENE-2012	686,733.00	-	686,733.00	-	-	-	655,262.00	-	655,262.00	-	-	-	95.42%	100.00%	SERVICIO	2	2	68	102	5.3.6	01	
04, EDUCACIÓN, CULTURA Y DEPORTE	04, PINOS	INZACE	FAM	INFRAESTRUCTURA FÍSICA EDUCATIVA	CONSTRUCCIÓN	J.N. MANUEL M PONCE, CONSTRUCCIÓN DE UNA AULA DIDÁCTICA	LORETO	LORETO	NOV-2011	ENE-2011	315,510.00	-	315,510.00	-	-	-	297,949.00	-	297,949.00	-	-	-	94.43%	100.00%	AULAS	1	1	57	86	5.3.6	01	
04, EDUCACIÓN, CULTURA Y DEPORTE	04, PINOS	INZACE	FAM	INFRAESTRUCTURA FÍSICA EDUCATIVA	CONSTRUCCIÓN	PRIM. BENITO JUÁREZ, CONSTRUCCIÓN DE UNA AULA DIDÁCTICA	LORETO	CRISÓSTOMOS	NOV-2011	ENE-2011	278,637.00	-	278,637.00	-	-	-	275,924.00	-	275,924.00	-	-	-	99.03%	100.00%	AULAS	1	1	76	116	5.3.6	01	
04, EDUCACIÓN, CULTURA Y DEPORTE	04, PINOS	INZACE	FAM	INFRAESTRUCTURA FÍSICA EDUCATIVA	CONSTRUCCIÓN	SEC. TEC. GUILLERMO GLEZ. CAMARENA, CONSTRUCCIÓN DE DOS AULAS DIDÁCTICAS	LORETO	LORETO	NOV-2011	FEB-2011	799,112.00	-	799,112.00	-	-	-	736,778.00	-	736,778.00	-	-	-	92.20%	100.00%	AULAS	2	2	224	224	5.3.6	01	
04, EDUCACIÓN, CULTURA Y DEPORTE	04, PINOS	INZACE	FAM	INFRAESTRUCTURA FÍSICA EDUCATIVA	CONSTRUCCIÓN	TV SEC. ROSARIO CASTELLANOS, CONSTRUCCIÓN DE UNA AULA DIDÁCTICA	LORETO	LA FLORIDA	DIC-2011	FEB-2012	253,683.00	-	253,683.00	-	-	-	28,061.00	-	28,061.00	-	-	-	11.06%	100.00%	AULAS	1	1	27	30	5.3.6	01	
04, EDUCACIÓN, CULTURA Y DEPORTE	04, PINOS	INZACE	FAM	INFRAESTRUCTURA FÍSICA EDUCATIVA	CONSTRUCCIÓN	T.V. SEC. JULIÁN ADAME, CONSTRUCCIÓN DE UNA AULA DIDÁCTICA	LORETO	LA ALQUERÍA	DIC-2011	FEB-2012	359,612.00	-	359,612.00	-	-	-	359,612.00	-	359,612.00	-	-	-	100.00%	100.00%	AULAS	1	1	46	39	5.3.6	01	
04, EDUCACIÓN, CULTURA Y DEPORTE	10, OJOCALIENTE	INZACE	FAM	INFRAESTRUCTURA FÍSICA EDUCATIVA	CONSTRUCCIÓN	J.N. JESÚS REYES HEROLES, CONSTRUCCIÓN DE UNA AULA DIDÁCTICA	LUIS MOYA	LUIS MOYA	JUL-2011	SEP-2011	335,289.00	-	335,289.00	-	-	-	323,238.00	-	323,238.00	-	-	-	96.41%	100.00%	AULAS	1	1	17	27	5.3.6	01	
04, EDUCACIÓN, CULTURA Y DEPORTE	10, OJOCALIENTE	INZACE	PESO POR PESO	INFRAESTRUCTURA FÍSICA EDUCATIVA	CONSTRUCCIÓN	COBACH LUIS MOYA, CONSTRUCCIÓN DE DOS AULAS DIDÁCTICAS Y ESCALERAS	LUIS MOYA	LUIS MOYA	NOV-2011	MAR-2012	1,037,314.00	-	1,037,314.00	-	-	-	935,398.00	-	935,398.00	-	-	-	90.18%	100.00%	AULAS	2	2	89	125	5.3.6	01	SALDO PENDIENTE DE EJERCER
04, EDUCACIÓN, CULTURA Y DEPORTE	07, MAZAPIL	INZACE	FAM	INFRAESTRUCTURA FÍSICA EDUCATIVA	CONSTRUCCIÓN	ALBERGUE ESCOLAR RURAL NÚM. 70, CONSTRUCCIÓN DE SANITARIOS Y REGADERAS	MAZAPIL	APIZOLAYA	--	--	880,304.00	-	880,304.00	-	-	-	-	-	-	-	-	-	-	-	SERVICIO	3	-	0	0	5.3.6	01	OBRA CANCELADA
04, EDUCACIÓN, CULTURA Y DEPORTE	07, MAZAPIL	INZACE	FAM	INFRAESTRUCTURA FÍSICA EDUCATIVA	CONSTRUCCIÓN	J.N. IGNACIO MANUEL ALTAMIRANO, CONSTRUCCIÓN DE UNA AULA DIDÁCTICA	MAZAPIL	CEDROS	SEP-2011	DIC-2011	331,805.00	-	331,805.00	-	-	-	328,432.00	-	328,432.00	-	-	-	98.98%	100.00%	AULAS	1	1	26	39	5.3.6	01	
04, EDUCACIÓN, CULTURA Y DEPORTE	07, MAZAPIL	INZACE	FAM	INFRAESTRUCTURA FÍSICA EDUCATIVA	CONSTRUCCIÓN	ALBERGUE ESCOLAR NÚM. 74, CONSTRUCCIÓN DE SANITARIOS Y REGADERAS	MELCHOR OCAMPO	MELCHOR OCAMPO	AGO-2011	NOV-2011	815,129.00	-	815,129.00	-	-	-	803,549.00	-	803,549.00	-	-	-	98.58%	100.00%	SERVICIO	3	3	8	13	5.3.6	01	
04, EDUCACIÓN, CULTURA Y DEPORTE	07, MAZAPIL	INZACE	FAM	INFRAESTRUCTURA FÍSICA EDUCATIVA	CONSTRUCCIÓN	PRIM. PÁNFILO NATERA, CONSTRUCCIÓN DE UNA AULA DIDÁCTICA Y SERVICIOS SANITARIOS	MELCHOR OCAMPO	LA MAROMA	MAR-2011	JUN-2011	722,885.00	-	722,885.00	-	-	-	722,885.00	-	722,885.00	-	-	-	100.00%	100.00%	AULAS	3	3	10	10	5.3.6	01	
04, EDUCACIÓN, CULTURA Y DEPORTE	02, RÍO GRANDE	INZACE	FAM	INFRAESTRUCTURA FÍSICA EDUCATIVA	CONSTRUCCIÓN	PRIM. MA. GUADALUPE RUIZ DE HARO, REHABILITACIÓN GENERAL INCLUYENDO SANITARIOS	MIGUEL AUZA	MIGUEL AUZA	JUL-2011	OCT-2011	577,994.00	-	577,994.00	-	-	-	534,401.00	-	534,401.00	-	-	-	92.46%	100.00%	ESCUELA	1	1	85	129	5.3.6	01	
04, EDUCACIÓN, CULTURA Y DEPORTE	08, ZACATECAS	INZACE	FAM	INFRAESTRUCTURA FÍSICA EDUCATIVA	CONSTRUCCIÓN	PRIM. JOSÉ MA. MORELOS Y PAVÓN, CONSTRUCCIÓN DE DOS AULAS DIDÁCTICAS	MORELOS	MORELOS	OCT-2011	ENE-2012	683,083.00	-	683,083.00	-	-	-	640,789.00	-	640,789.00	-	-	-	93.81%	100.00%	AULAS	2	2	194	172	5.3.6	01	
04, EDUCACIÓN, CULTURA Y DEPORTE	08, ZACATECAS	INZACE	FAM	INFRAESTRUCTURA FÍSICA EDUCATIVA	CONSTRUCCIÓN	J.N. FRANCISCO GABILONDO SOLER, CONSTRUCCIÓN DE UNA AULA DIDÁCTICA	MORELOS	MORELOS	OCT-2011	DIC-2011	327,554.00	-	327,554.00	-	-	-	296,716.00	-	296,716.00	-	-	-	90.59%	100.00%	AULAS	1	1	42	64	5.3.6	01	
04, EDUCACIÓN, CULTURA Y DEPORTE	08, ZACATECAS	INZACE	FAM	INFRAESTRUCTURA FÍSICA EDUCATIVA	CONSTRUCCIÓN	PRIM. MIGUEL HIDALGO, CONSTRUCCIÓN DE DOS AULAS DIDÁCTICAS	MORELOS	HACIENDA NUEVA	OCT-2011	ENE-2012	585,412.00	-	585,412.00	-	-	-	579,632.00	-	579,632.00	-	-	-	99.01%	50.00%	AULAS	2	1	49	74	5.3.6	01	
04, EDUCACIÓN, CULTURA Y DEPORTE	08, ZACATECAS	INZACE	FAM	INFRAESTRUCTURA FÍSICA EDUCATIVA	CONSTRUCCIÓN	J.N. RICARDO FLORES MAGÓN, REHABILITACIÓN GENERAL	MORELOS	HACIENDA NUEVA	NOV-2011	DIC-2011	84,492.00	-	84,492.00	-	-	-	83,794.00	-	83,794.00	-	-	-	99.17%	100.00%	OBRA	1	1	49	74	5.3.6	01	
04, EDUCACIÓN, CULTURA Y DEPORTE	09, JUCHIPILA	INZACE	FAM	INFRAESTRUCTURA FÍSICA EDUCATIVA	CONSTRUCCIÓN	J.N. NOCHISTLÁN, CONSTRUCCIÓN DE UNA AULA DIDÁCTICA	NOCHISTLÁN DE MEJÍA	NOCHISTLÁN DE MEJÍA	JUL-2011	SEP-2011	362,505.00	-	362,505.00	-	-	-	348,030.00	-	348,030.00	-	-	-	96.01%	100.00%	AULAS	1	1	34	52	5.3.6	01	
04, EDUCACIÓN, CULTURA Y DEPORTE	04, PINOS	INZACE	FAM	INFRAESTRUCTURA FÍSICA EDUCATIVA	CONSTRUCCIÓN	PRIM. INDEPENDENCIA, CONSTRUCCIÓN DE DOS AULAS DIDÁCTICAS	NORIA DE ÁNGELES	GENERAL LAURO G. CALDCA (EL RASCÓN)	JUL-2011	OCT-2011	686,394.00	-	686,394.00	-	-	-	679,594.00	-	679,594.00	-	-	-	99.01%	100.00%	AULAS	2	2	94	101	5.3.6	01	
04, EDUCACIÓN, CULTURA Y DEPORTE	04, PINOS	INZACE	FAM	INFRAESTRUCTURA FÍSICA EDUCATIVA	CONSTRUCCIÓN	PRIM. MIGUEL HIDALGO, CONSTRUCCIÓN DE UNA AULA DIDÁCTICA	NORIA DE ÁNGELES	MARAVILLAS	SEP-2011	NOV-2011	281,253.00	-	281,253.00	-	-	-	275,444.00	-	275,444.00	-	-	-	97.93%	100.00%	AULAS	1	1	133	200	5.3.6	01	
04, EDUCACIÓN, CULTURA Y DEPORTE	04, PINOS	INZACE	FAM	INFRAESTRUCTURA FÍSICA EDUCATIVA	CONSTRUCCIÓN	PRIM. JOSEFA ORTIZ DE DOMÍNGUEZ, CONSTRUCCIÓN DE DOS AULAS DIDÁCTICAS Y SERVICIOS SANITARIOS INDIVIDUALES	NORIA DE ÁNGELES	RANCHO NUEVO DE MORELOS	DIC-2011	MAR-2012	952,258.00	-	952,258.00	-	-	-	952,258.00	-	952,258.00	-	-	-	100.00%	200.00%	AULAS	2	4	27	24	5.3.6	01	OBRA TERMINADA, ALCANZADAS 4 YA QUE SE HICIERON SERV. SANITARIOS
04, EDUCACIÓN, CULTURA Y DEPORTE	10, OJOCALIENTE	INZACE	FAM	INFRAESTRUCTURA FÍSICA EDUCATIVA	CONSTRUCCIÓN	PRIM. GUADALUPE VICTORIA, CONSTRUCCIÓN DE DOS AULAS DIDÁCTICAS, (POR SUSTITUCIÓN)	OJOCALIENTE	EL REFUGIO	ABR-2011	JUL-2011	520,577.00	-	520,577.00	-	-	-	496,777.00	-	496,777.00	-	-	-	95.43%	100.00%	AULAS	2	2	54	83	5.3.6	01	

ANEXO TÉCNICO

GOBIERNO DEL ESTADO 2010-2016 | ZACATECAS CONTIGO EN MOVIMIENTO

SECRETARÍA DE PLANEACIÓN Y DESARROLLO REGIONAL
COMITÉ DE PLANEACIÓN PARA EL DESARROLLO DEL ESTADO DE ZACATECAS
SEGUNDO INFORME DE GOBIERNO
ANEXO TÉCNICO
CIERRE DE EJERCICIO 2011
EJE 5: ZACATECAS JUSTO

COPLADEZ

CEP2011

SECTOR	REGIÓN	DEPENDENCIA	FONDO O MODALIDAD DE INVERSIÓN	PROGRAMA	SUBPROGRAMA	DESCRIPCIÓN DE LA OBRA O ACCIÓN	MUNICIPIO	LOCALIDAD	FECHA DE:		ESTRUCTURA FINANCIERA 2011 (PESOS) APROBADA						ESTRUCTURA FINANCIERA 2011 (PESOS) EJERCIDA						AVANCE %		METAS TOTALES			BENEFICIARIOS		PED EJE/ LINEA ESTRATÉGICA/	NUMERO DEL PROYECTO	OBSERVACIONES
									INICIO MM/M/AAAA	TERMINO MM/M/AAAA	TOTAL	FEDERAL	ESTATAL	MUNICIPAL	PARTICIP.	OTROS	TOTAL	FEDERAL	ESTATAL	MUNICIPAL	PARTICIP.	OTROS	FINANCIERO	FÍSICO	UNIDAD DE MEDIDA	PROGRAMADAS	ALCANZADAS	HOMBRES	MUJERES			
04, EDUCACIÓN, CULTURA Y DEPORTE	10, OJOCALIENTE	INZACE	FAM	INFRAESTRUCTURA FÍSICA EDUCATIVA	CONSTRUCCIÓN	PRIM. FELIPE CARRILLO PUERTO, CONSTRUCCIÓN DE AULA DIDÁCTICA Y SERVICIOS SANITARIOS	OJOCALIENTE	POZO DE JARILLAS	JUL-2011	OCT-2011	869,645.00	-	869,645.00	-	-	-	851,976.00	-	851,976.00	-	-	-	97.97%	100.00%	AULAS	3	3	79	119	5.3.6	01	
04, EDUCACIÓN, CULTURA Y DEPORTE	10, OJOCALIENTE	INZACE	FAM	INFRAESTRUCTURA FÍSICA EDUCATIVA	CONSTRUCCIÓN	SEC. GRAL., IGNACIO ZARAGOZA, REHABILITACIÓN GENERAL	OJOCALIENTE	OJOCALIENTE	JUL-2011	OCT-2011	398,519.00	-	398,519.00	-	-	-	395,205.00	-	395,205.00	-	-	-	99.17%	100.00%	MANTENIMIENTO	1	1	93	141	5.3.6	01	
04, EDUCACIÓN, CULTURA Y DEPORTE	10, OJOCALIENTE	INZACE	FAM	INFRAESTRUCTURA FÍSICA EDUCATIVA	CONSTRUCCIÓN	PRIM. RICARDO FLORES MAGÓN, REHABILITACIÓN GENERAL	OJOCALIENTE	LA CAPILLA (SAN ISIDRO DE MORADILLAS)	AGO-2011	OCT-2011	349,860.00	-	349,860.00	-	-	-	341,061.00	-	341,061.00	-	-	-	97.48%	100.00%	MANTENIMIENTO	1	1	78	117	5.3.6	01	
04, EDUCACIÓN, CULTURA Y DEPORTE	10, OJOCALIENTE	INZACE	FAM	INFRAESTRUCTURA FÍSICA EDUCATIVA	CONSTRUCCIÓN	TV. SEC. REVOLUCIÓN MEXICANA, CONSTRUCCIÓN DE SERVICIOS SANITARIOS INDIVIDUALES	OJOCALIENTE	STO. TOMAS DE VENADITOS	NOV-2011	FEB-2011	414,984.00	-	414,984.00	-	-	-	411,505.00	-	411,505.00	-	-	-	99.16%	100.00%	OBRA	2	2	55	36	5.3.6	01	SALDO PENDIENTE DE EJERCER
04, EDUCACIÓN, CULTURA Y DEPORTE	10, OJOCALIENTE	INZACE	FAM	INFRAESTRUCTURA FÍSICA EDUCATIVA	CONSTRUCCIÓN	PRIM. RAFAEL RAMÍREZ CASTAÑEDA, CONSTRUCCIÓN DE SERVICIOS SANITARIOS INDIVIDUALES	OJOCALIENTE	OJOCALIENTE	NOV-2011	FEB-2012	411,905.00	-	411,905.00	-	-	-	398,396.00	-	398,396.00	-	-	-	96.72%	100.00%	OBRA	2	2	198	297	5.3.6	01	
04, EDUCACIÓN, CULTURA Y DEPORTE	10, OJOCALIENTE	INZACE	FAM	INFRAESTRUCTURA FÍSICA EDUCATIVA	CONSTRUCCIÓN	TELESEC. CAMPANA DE DOLORES, CONSTRUCCIÓN DE UNA AULA DIDÁCTICA	OJOCALIENTE	CERRITO DE LA CRUZ	NOV-2011	ENE-2011	288,926.00	-	288,926.00	-	-	-	282,202.00	-	282,202.00	-	-	-	97.67%	100.00%	AULAS	1	1	39	34	5.3.6	01	
04, EDUCACIÓN, CULTURA Y DEPORTE	08, ZACATECAS	INZACE	FAM	INFRAESTRUCTURA FÍSICA EDUCATIVA	CONSTRUCCIÓN	SEC. TEC. NO. 31 LUIS ENRIQUE ERRO, CONSTRUCCIÓN DE UNA AULA DIDÁCTICA	PÁNUCO	SAN ANTONIO DEL CIPRÉS	SEP-2011	NOV-2011	386,630.00	-	386,630.00	-	-	-	347,660.00	-	347,660.00	-	-	-	89.92%	100.00%	AULAS	1	1	75	112	5.3.6	01	
04, EDUCACIÓN, CULTURA Y DEPORTE	08, ZACATECAS	INZACE	FAM	INFRAESTRUCTURA FÍSICA EDUCATIVA	CONSTRUCCIÓN	J.N. IGNACIO MANUEL ALTAMIRANO, CONSTRUCCIÓN DE UNA AULA DIDÁCTICA	PÁNUCO	CASA DE CERROS	OCT-2011	DIC-2011	552,984.00	-	552,984.00	-	-	-	479,335.00	-	479,335.00	-	-	-	86.68%	100.00%	AULAS	1	1	23	36	5.3.6	01	
04, EDUCACIÓN, CULTURA Y DEPORTE	08, ZACATECAS	INZACE	FAM	INFRAESTRUCTURA FÍSICA EDUCATIVA	CONSTRUCCIÓN	PRIM. 23 DE JUNIO, CONSTRUCCIÓN DE SERVICIOS SANITARIOS	PÁNUCO	SAN ANTONIO DEL CIPRÉS	NOV-2011	MAR-2012	747,009.00	-	747,009.00	-	-	-	740,833.00	-	740,833.00	-	-	-	99.17%	100.00%	OBRA	2	2	108	161	5.3.6	01	
04, EDUCACIÓN, CULTURA Y DEPORTE	08, ZACATECAS	INZACE	FAM	INFRAESTRUCTURA FÍSICA EDUCATIVA	CONSTRUCCIÓN	J.N. MANUEL JOSÉ OTHON, CONSTRUCCIÓN DE UNA AULA DIDÁCTICA	PÁNUCO	SAN ANTONIO DEL CIPRÉS	NOV-2011	ENE-2012	350,838.00	-	350,838.00	-	-	-	341,870.00	-	341,870.00	-	-	-	97.44%	100.00%	AULAS	1	1	56	62	5.3.6	01	
04, EDUCACIÓN, CULTURA Y DEPORTE	04, PINOS	INZACE	FAM	INFRAESTRUCTURA FÍSICA EDUCATIVA	CONSTRUCCIÓN	J.N. JUVENAL, CONSTRUCCIÓN DE UNA AULA DIDÁCTICA	PINOS	ESTANCIA DE GUADALUPE	JUN-2011	AGO-2011	377,430.00	-	377,430.00	-	-	-	338,515.00	-	338,515.00	-	-	-	89.69%	100.00%	AULAS	1	1	41	63	5.3.6	01	
04, EDUCACIÓN, CULTURA Y DEPORTE	04, PINOS	INZACE	FAM	INFRAESTRUCTURA FÍSICA EDUCATIVA	CONSTRUCCIÓN	PRIM. JOSÉ MARÍA MORELOS, CONSTRUCCIÓN DE UNA AULA DIDÁCTICA	PINOS	SAN JOSÉ DE BERNALEJO	JUN-2011	AGO-2011	334,602.00	-	334,602.00	-	-	-	307,882.00	-	307,882.00	-	-	-	92.01%	100.00%	AULAS	1	1	38	58	5.3.6	01	
04, EDUCACIÓN, CULTURA Y DEPORTE	04, PINOS	INZACE	FAM	INFRAESTRUCTURA FÍSICA EDUCATIVA	CONSTRUCCIÓN	PRIM. JOSÉ MA. MORELOS, SUSTITUCIÓN DE TECHOS DE DOS AULAS, POR TECHO MULTIPANEL	PINOS	SAN JOSÉ DE LA VENTA	JUL-2011	SEP-2011	285,686.00	-	285,686.00	-	-	-	283,362.00	-	283,362.00	-	-	-	99.19%	100.00%	AULAS	2	2	47	43	5.3.6	01	
04, EDUCACIÓN, CULTURA Y DEPORTE	04, PINOS	INZACE	FAM	INFRAESTRUCTURA FÍSICA EDUCATIVA	CONSTRUCCIÓN	PRIM. INDEPENDENCIA, SUSTITUCIÓN DE TECHO DE DOS AULAS, POR TECHO MULTIPANEL	PINOS	SAN MARTÍN	JUL-2011	SEP-2011	260,069.00	-	260,069.00	-	-	-	260,069.00	-	260,069.00	-	-	-	100.00%	100.00%	AULAS	2	2	58	70	5.3.6	01	
04, EDUCACIÓN, CULTURA Y DEPORTE	04, PINOS	INZACE	FAM	INFRAESTRUCTURA FÍSICA EDUCATIVA	CONSTRUCCIÓN	PRIM. BENITO JUÁREZ, CONSTRUCCIÓN DE SERVICIOS SANITARIOS DE 6 X 8 MTS.	PINOS	EL SITIO	JUL-2011	OCT-2011	819,797.00	-	819,797.00	-	-	-	806,540.00	-	806,540.00	-	-	-	98.38%	100.00%	SERVICIO	2	2	75	113	5.3.6	01	
04, EDUCACIÓN, CULTURA Y DEPORTE	04, PINOS	INZACE	FAM	INFRAESTRUCTURA FÍSICA EDUCATIVA	CONSTRUCCIÓN	T.V. VICENTE GUERRERO, CONSTRUCCIÓN DE SERVICIOS SANITARIOS INDIVIDUALES	PINOS	SAN JOSÉ DE CASTELLANOS	AGO-2011	NOV-2011	337,014.00	-	337,014.00	-	-	-	322,103.00	-	322,103.00	-	-	-	95.58%	100.00%	SERVICIO	2	2	37	42	5.3.6	01	
04, EDUCACIÓN, CULTURA Y DEPORTE	04, PINOS	INZACE	FAM	INFRAESTRUCTURA FÍSICA EDUCATIVA	CONSTRUCCIÓN	J.N. JOAQUÍN FERNÁNDEZ DE LIZARDI, CONSTRUCCIÓN DE SANITARIOS INDIVIDUALES	PINOS	EL OBRAJE	SEP-2011	ENE-2011	397,144.00	-	397,144.00	-	-	-	118,768.00	-	118,768.00	-	-	-	29.91%	100.00%	SERVICIO	2	2	27	41	5.3.6	01	
04, EDUCACIÓN, CULTURA Y DEPORTE	04, PINOS	INZACE	FAM	INFRAESTRUCTURA FÍSICA EDUCATIVA	CONSTRUCCIÓN	TELESEC. JULIÁN CARRILLO, CONSTRUCCIÓN DE UNA AULA DIDÁCTICA	PINOS	EL RAYO	OCT-2011	DIC-2011	359,854.00	-	359,854.00	-	-	-	350,294.00	-	350,294.00	-	-	-	97.34%	100.00%	AULAS	1	1	15	24	5.3.6	01	
04, EDUCACIÓN, CULTURA Y DEPORTE	04, PINOS	INZACE	FAM	INFRAESTRUCTURA FÍSICA EDUCATIVA	CONSTRUCCIÓN	PRIM. PEDRO CORONEL, CONSTRUCCIÓN UNA AULA DIDÁCTICA	PINOS	LA CUADRILLA	OCT-2011	DIC-2011	521,125.00	-	521,125.00	-	-	-	516,446.00	-	516,446.00	-	-	-	99.10%	100.00%	AULAS	1	1	36	56	5.3.6	01	
04, EDUCACIÓN, CULTURA Y DEPORTE	04, PINOS	INZACE	FAM	INFRAESTRUCTURA FÍSICA EDUCATIVA	CONSTRUCCIÓN	PRIM. JOSÉ ANTONIO GARCÍA LEYVA, CONSTRUCCIÓN DE DOS AULAS DIDÁCTICAS	PINOS	PINOS (COLONIA TLAXCALA)	DIC-2011	MAR-2012	638,613.00	-	638,613.00	-	-	-	426,279.00	-	426,279.00	-	-	-	66.75%	100.00%	AULAS	2	2	59	42	5.3.6	01	OBRA EN PROCESO
04, EDUCACIÓN, CULTURA Y DEPORTE	04, PINOS	INZACE	FAM	INFRAESTRUCTURA FÍSICA EDUCATIVA	CONSTRUCCIÓN	PRIM. MARIANO MATAMOROS, REHABILITACIÓN DE TRES AULAS	PINOS	LA LOBEÑA	DIC-2011	FEB-2012	364,192.00	-	364,192.00	-	-	-	360,934.00	-	360,934.00	-	-	-	99.11%	100.00%	AULAS	3	3	78	68	5.3.6	01	
04, EDUCACIÓN, CULTURA Y DEPORTE	04, PINOS	INZACE	FAM	INFRAESTRUCTURA FÍSICA EDUCATIVA	CONSTRUCCIÓN	PRIM. RAMÓN LÓPEZ VELARDE, CONSTRUCCIÓN DE UNA AULA DIDÁCTICA	PINOS	ESTANCIA DE GUADALUPE	FEB-2012	ABR-2012	287,208.00	-	287,208.00	-	-	-	287,208.00	-	287,208.00	-	-	-	100.00%	100.00%	AULAS	1	1	82	124	5.3.6	01	
04, EDUCACIÓN, CULTURA Y DEPORTE	04, PINOS	INZACE	FAM	INFRAESTRUCTURA FÍSICA EDUCATIVA	CONSTRUCCIÓN	J.N. NIÑOS HÉROES, CONSTRUCCIÓN DE SERVICIOS SANITARIOS	PINOS	EL OBRAJE	ABR-2012	JUN-2012	470,067.00	-	470,067.00	-	-	-	470,067.00	-	470,067.00	-	-	-	100.00%	100.00%	OBRA	2	2	27	29	5.3.6	01	
04, EDUCACIÓN, CULTURA Y DEPORTE	02, RÍO GRANDE	INZACE	FAM	INFRAESTRUCTURA FÍSICA EDUCATIVA	CONSTRUCCIÓN	PRIM. BENITO JUÁREZ, CONSTRUCCIÓN DE UNA AULA DIDÁCTICA	RÍO GRANDE	RIO GRANDE	JUL-2011	AGO-2011	333,429.00	-	333,429.00	-	-	-	326,290.00	-	326,290.00	-	-	-	97.86%	100.00%	AULAS	1	1	263	256	5.3.6	01	
04, EDUCACIÓN, CULTURA Y DEPORTE	02, RÍO GRANDE	INZACE	FAM	INFRAESTRUCTURA FÍSICA EDUCATIVA	CONSTRUCCIÓN	PRIM, 18 DE MARZO, CONSTRUCCIÓN DE UNA AULA DIDÁCTICA	RÍO GRANDE	JOSÉ MARÍA MORELOS Y PAVÓN (LA ALMOLOYA)	JUL-2011	AGO-2011	353,135.00	-	353,135.00	-	-	-	346,197.00	-	346,197.00	-	-	-	98.04%	100.00%	AULAS	1	1	84	125	5.3.6	01	
04, EDUCACIÓN, CULTURA Y DEPORTE	02, RÍO GRANDE	INZACE	FAM	INFRAESTRUCTURA FÍSICA EDUCATIVA	CONSTRUCCIÓN	PRIM. MIGUEL HIDALGO , REHABILITACIÓN GENERAL	RÍO GRANDE	LAS ESPERANZAS (EL RANCHITO)	JUL-2011	SEP-2011	413,208.00	-	413,208.00	-	-	-	410,176.00	-	410,176.00	-	-	-	99.27%	100.00%	ESCUELA	1	1	173	188	5.3.6	01	

SECRETARÍA DE PLANEACIÓN Y DESARROLLO REGIONAL
COMITÉ DE PLANEACIÓN PARA EL DESARROLLO DEL ESTADO DE ZACATECAS
SEGUNDO INFORME DE GOBIERNO
ANEXO TÉCNICO
CIERRE DE EJERCICIO 2011
EJE 5: ZACATECAS JUSTO

CEP2011

SECTOR	REGIÓN	DEPENDENCIA	FONDO O MODALIDAD DE INVERSIÓN	PROGRAMA	SUBPROGRAMA	DESCRIPCIÓN DE LA OBRA O ACCIÓN	MUNICIPIO	LOCALIDAD	FECHA DE: INICIO MMM/AAAA	TERMINO MMM/AAAA	ESTRUCTURA FINANCIERA 2011 (PESOS) APROBADA TOTAL	FEDERAL	ESTATAL	MUNICIPAL	PARTICIP.	OTROS	ESTRUCTURA FINANCIERA 2011 (PESOS) EJERCIDA TOTAL	FEDERAL	ESTATAL	MUNICIPAL	PARTICIP.	OTROS	AVANCE % FINANCIERO	FÍSICO	METAS TOTALES UNIDAD DE MEDIDA	PROGRAMADAS	ALCANZADAS	BENEFICIARIOS HOMBRES	MUJERES	PED EJE/ LINEA ESTRATÉGICA/	NUMERO DEL PROYECTO	OBSERVACIONES
04, EDUCACIÓN, CULTURA Y DEPORTE	02, RÍO GRANDE	INZACE	FAM	INFRAESTRUCTURA FÍSICA EDUCATIVA	CONSTRUCCIÓN	PRIM. GRAL. PÁNFILO NATERA, CONSTRUCCIÓN DE AULA DIDÁCTICA	RÍO GRANDE	RIO GRANDE	JUL-2011	SEP-2011	364,048.00	-	364,048.00	-	-	-	304,715.00	-	304,715.00	-	-	-	83.70%	100.00%	AULAS	1	1	145	189	5.3.6	01	
04, EDUCACIÓN, CULTURA Y DEPORTE	02, RÍO GRANDE	INZACE	FAM	INFRAESTRUCTURA FÍSICA EDUCATIVA	CONSTRUCCIÓN	PRIM. RAMÓN LÓPEZ VELARDE, CONSTRUCCIÓN DE SERVICIOS SANITARIOS Y REHABILITACIÓN GENERAL	RÍO GRANDE	RIO GRANDE	AGO-2011	NOV-2011	965,515.42	-	965,515.42	-	-	-	910,720.00	-	910,720.00	-	-	-	94.32%	100.00%	MANTENIMIENTO	2	2	213	250	5.3.6	01	
04, EDUCACIÓN, CULTURA Y DEPORTE	02, RÍO GRANDE	INZACE	FAM	INFRAESTRUCTURA FÍSICA EDUCATIVA	CONSTRUCCIÓN	J.N. FRANCISCO I. MADERO, CONSTRUCCIÓN DE UNA AULA DIDÁCTICA	RÍO GRANDE	RIO GRANDE	AGO-2011	OCT-2011	339,111.00	-	339,111.00	-	-	-	317,787.00	-	317,787.00	-	-	-	93.71%	100.00%	AULAS	1	1	55	59	5.3.6	01	
04, EDUCACIÓN, CULTURA Y DEPORTE	02, RÍO GRANDE	INZACE	FAM	INFRAESTRUCTURA FÍSICA EDUCATIVA	CONSTRUCCIÓN	PRIM. MIGUEL HIDALGO, CONSTRUCCIÓN DE UNA AULA DIDÁCTICA	RÍO GRANDE	RIO GRANDE, COL. LOS HALCONES	SEP-2011	NOV-2011	280,464.00	-	280,464.00	-	-	-	277,731.00	-	277,731.00	-	-	-	99.03%	100.00%	AULAS	1	1	110	120	5.3.6	01	
04, EDUCACIÓN, CULTURA Y DEPORTE	02, RÍO GRANDE	INZACE	FAM	INFRAESTRUCTURA FÍSICA EDUCATIVA	CONSTRUCCIÓN	PRIM. FRANCISCO VILLA, CONSTRUCCIÓN DE UNA AULA DIDÁCTICA	RÍO GRANDE	RIO GRANDE	OCT-2011	DIC-2011	400,919.00	-	400,919.00	-	-	-	338,590.00	-	338,590.00	-	-	-	84.45%	100.00%	AULAS	1	1	29	43	5.3.6	01	
04, EDUCACIÓN, CULTURA Y DEPORTE	02, RÍO GRANDE	INZACE	FAM	INFRAESTRUCTURA FÍSICA EDUCATIVA	CONSTRUCCIÓN	TELESEC. IGNACIO ZARAGOZA, CONSTRUCCIÓN DE SERVICIOS SANITARIOS INDIVIDUALES	RÍO GRANDE	IGNACIO ZARAGOZA (LA RASTRERA)	NOV-2011	FEB-2012	390,269.81	-	390,269.81	-	-	-	386,987.00	-	386,987.00	-	-	-	99.16%	100.00%	OBRA	2	2	48	48	5.3.6	01	
04, EDUCACIÓN, CULTURA Y DEPORTE	02, RÍO GRANDE	INZACE	FAM	INFRAESTRUCTURA FÍSICA EDUCATIVA	CONSTRUCCIÓN	S.T. ALFONSO MEDINA CASTAÑEDA, CONSTRUCCIÓN DE MODULO DE SANITARIOS	RÍO GRANDE	JOSÉ MARÍA MORELOS Y PAVÓN (LA ALMOLOYA)	FEB-2012	MAY-2012	1,006,216.75	-	1,006,216.75	-	-	-	1,006,217.00	-	1,006,217.00	-	-	-	100.00%	100.00%	OBRA	2	2	136	206	5.3.6	01	
04, EDUCACIÓN, CULTURA Y DEPORTE	03, SOMBRERETE	INZACE	FAM	INFRAESTRUCTURA FÍSICA EDUCATIVA	CONSTRUCCIÓN	PRIM. ADOLFO LÓPEZ MATEOS, CONSTRUCCIÓN DE UNA AULA DIDÁCTICA	SAÍN ALTO	MERCURIO (MINA MERCURIO)	SEP-2011	NOV-2011	315,344.00	-	315,344.00	-	-	-	309,190.00	-	309,190.00	-	-	-	98.05%	100.00%	AULAS	1	1	63	75	5.3.6	01	
04, EDUCACIÓN, CULTURA Y DEPORTE	03, SOMBRERETE	INZACE	FAM	INFRAESTRUCTURA FÍSICA EDUCATIVA	CONSTRUCCIÓN	PRIM. TIERRA Y LIBERTAD, CONSTRUCCIÓN DE UNA AULA DIDÁCTICA	SAÍN ALTO	EL SAUZ	NOV-2011	ENE-2012	358,013.00	-	358,013.00	-	-	-	339,156.00	-	339,156.00	-	-	-	94.73%	100.00%	AULAS	1	1	37	353	5.3.6	01	
04, EDUCACIÓN, CULTURA Y DEPORTE	03, SOMBRERETE	INZACE	FAM	INFRAESTRUCTURA FÍSICA EDUCATIVA	CONSTRUCCIÓN	J.N. 20 DE NOVIEMBRE, CONSTRUCCIÓN DE UNA AULA DIDÁCTICA	SAÍN ALTO	LA LABORCITA	DIC-2011	FEB-2012	313,435.00	-	313,435.00	-	-	-	300,496.00	-	300,496.00	-	-	-	95.87%	100.00%	AULAS	1	1	11	22	5.3.6	01	
04, EDUCACIÓN, CULTURA Y DEPORTE	03, SOMBRERETE	INZACE	FAM	INFRAESTRUCTURA FÍSICA EDUCATIVA	CONSTRUCCIÓN	J.N. JUAN DE LA BARRERA, CONSTRUCCIÓN DE AULA DIDÁCTICA	SOMBRERETE	COLONIA GONZÁLEZ ORTEGA	JUL-2011	AGO-2011	334,737.00	-	334,737.00	-	-	-	319,512.00	-	319,512.00	-	-	-	95.45%	100.00%	AULAS	1	1	61	93	5.3.6	01	
04, EDUCACIÓN, CULTURA Y DEPORTE	03, SOMBRERETE	INZACE	FAM	INFRAESTRUCTURA FÍSICA EDUCATIVA	CONSTRUCCIÓN	SEC. TEC. NO. 42 SALVADOR VIDAL, CONSTRUCCIÓN DE UNA AULA DIDÁCTICA	SOMBRERETE	COL. HIDALGO	SEP-2011	DIC-2011	410,467.00	-	410,467.00	-	-	-	406,437.00	-	406,437.00	-	-	-	99.02%	100.00%	AULAS	1	1	32	39	5.3.6	01	
04, EDUCACIÓN, CULTURA Y DEPORTE	09, JUCHIPILA	INZACE	FAM	INFRAESTRUCTURA FÍSICA EDUCATIVA	CONSTRUCCIÓN	T.V. SEC. MAURICIO MAGDALENO, CONSTRUCCIÓN DE UNA AULA DIDÁCTICA	TABASCO	EL COYOQUE	JUL-2011	SEP-2011	354,144.00	-	354,144.00	-	-	-	337,942.00	-	337,942.00	-	-	-	95.43%	100.00%	AULAS	1	1	28	28	5.3.6	01	
04, EDUCACIÓN, CULTURA Y DEPORTE	09, JUCHIPILA	INZACE	FAM	INFRAESTRUCTURA FÍSICA EDUCATIVA	CONSTRUCCIÓN	ESC. DE EDUC. ESPECIAL GABRIELA BRIMMER, CONSTRUCCIÓN DE UNA AULA DIDÁCTICA	TABASCO	TABASCO	SEP-2011	NOV-2011	350,110.00	-	350,110.00	-	-	-	347,136.00	-	347,136.00	-	-	-	99.15%	100.00%	AULAS	1	1	12	19	5.3.6	01	CONCLUIDA , SALDO PARA EQUIPAMIENTO
04, EDUCACIÓN, CULTURA Y DEPORTE	05, TLALTENANGO	INZACE	FAM	INFRAESTRUCTURA FÍSICA EDUCATIVA	CONSTRUCCIÓN	J.N. SOR JUANA INÉS DE LA CRUZ, CONSTRUCCIÓN DE UNA AULA DIDÁCTICA	TEPECHITLÁN	TEPECHITLAN	JUL-2011	SEP-2011	348,336.00	-	348,336.00	-	-	-	334,194.00	-	334,194.00	-	-	-	95.94%	100.00%	AULAS	1	1	18	23	5.3.6	01	
04, EDUCACIÓN, CULTURA Y DEPORTE	05, TLALTENANGO	INZACE	FAM	INFRAESTRUCTURA FÍSICA EDUCATIVA	CONSTRUCCIÓN	SEC.TEC. BELISARIO DOMÍNGUEZ, REHABILITACIÓN DE TECHO DEL TALLER DE CONSTRUCCIÓN E INDUSTRIALIZACIÓN DE ALIMENTOS	TEPECHITLÁN	TEPECHITLAN	AGO-2011	OCT-2011	194,973.00	-	194,973.00	-	-	-	252,868.00	-	252,868.00	-	-	-	129.69%	100.00%	MANTENIMIENTO	1	1	104	156	5.3.6	01	
04, EDUCACIÓN, CULTURA Y DEPORTE	06, JEREZ	INZACE	FAM	INFRAESTRUCTURA FÍSICA EDUCATIVA	CONSTRUCCIÓN	SEC. ARQ. DÁMASO MUÑETON, CONSTRUCCIÓN DE SERVICIOS SANITARIOS	TEPETONGO	TEPETONGO	DIC-2011	FEB-2012	940,400.00	-	940,400.00	-	-	-	932,624.00	-	932,624.00	-	-	-	99.17%	100.00%	OBRA	2	2	37	56	5.3.6	01	OBRA EN PROCESO
04, EDUCACIÓN, CULTURA Y DEPORTE	05, TLALTENANGO	INZACE	PESO POR PESO	INFRAESTRUCTURA FÍSICA EDUCATIVA	CONSTRUCCIÓN	CECYT NO. 2 TLALTENANGO, REFORZAMIENTO ESTRUCTURAL (PROTECCIÓN DE CIMENTACIÓN)	TLALTENANGO DE SÁNCHEZ ROMÁN	TLALTENANGO DE SÁNCHEZ ROMÁN	AGO-2011	SEP-2011	1,125,712.00	-	1,125,712.00	-	-	-	1,125,712.00	-	1,125,712.00	-	-	-	100.00%	100.00%	MANTENIMIENTO	1	1	113	141	5.3.6	01	
04, EDUCACIÓN, CULTURA Y DEPORTE	05, TLALTENANGO	INZACE	FAM	INFRAESTRUCTURA FÍSICA EDUCATIVA	CONSTRUCCIÓN	PRIM. NUEVA CREACIÓN, DE TRES AULAS DIDÁCTICAS, SERVICIOS SANITARIOS Y CERCO PERIMETRAL	TLALTENANGO DE SÁNCHEZ ROMÁN	TLALTENANGO DE SÁNCHEZ ROMÁN	OCT-2011	MAR-2012	2,018,789.00	-	2,018,789.00	-	-	-	2,124,459.00	-	2,124,459.00	-	-	-	105.23%	100.00%	AULAS	3	7	33	33	5.3.6	01	
04, EDUCACIÓN, CULTURA Y DEPORTE	05, TLALTENANGO	INZACE	PESO POR PESO	INFRAESTRUCTURA FÍSICA EDUCATIVA	CONSTRUCCIÓN	CECYTE, TLALTENANGO, REFORZAMIENTO ESTRUCTURAL	TLALTENANGO DE SÁNCHEZ ROMÁN	TLALTENANGO DE SÁNCHEZ ROMÁN	AGO-2011	SEP-2011	1,125,712.00	-	1,125,712.00	-	-	-	1,125,712.00	-	1,125,712.00	-	-	-	100.00%	100.00%	OBRA	1	1	163	185	5.3.6	01	
04, EDUCACIÓN, CULTURA Y DEPORTE	10, OJOCALIENTE	INZACE	PESO POR PESO	INFRAESTRUCTURA FÍSICA EDUCATIVA	CONSTRUCCIÓN	COBACH TRANCOSO	TRANCOSO	TRANCOSO	NOV-2011	MAR-2012	2,260,065.00	-	2,260,065.00	-	-	-	2,260,065.00	-	2,260,065.00	-	-	-	100.00%	100.00%	AULAS	6	6	165	179	5.3.6	01	
04, EDUCACIÓN, CULTURA Y DEPORTE	10, OJOCALIENTE	INZACE	FAM	INFRAESTRUCTURA FÍSICA EDUCATIVA	CONSTRUCCIÓN	PRIM. FERNANDO SORIA RODRÍGUEZ, REHABILITACIÓN DE SERVICIOS SANITARIOS	TRANCOSO	TRANCOSO	JUL-2011	SEP-2011	196,647.00	-	196,647.00	-	-	-	195,006.00	-	195,006.00	-	-	-	99.17%	100.00%	OBRA	2	2	105	158	5.3.6	01	
04, EDUCACIÓN, CULTURA Y DEPORTE	10, OJOCALIENTE	INZACE	FAM	INFRAESTRUCTURA FÍSICA EDUCATIVA	CONSTRUCCIÓN	J.N. OFELIA HERNÁNDEZ, CONSTRUCCIÓN DE UNA AULA DIDÁCTICA	TRANCOSO	TRANCOSO	JUL-2011	SEP-2011	340,236.00	-	340,236.00	-	-	-	334,861.00	-	334,861.00	-	-	-	98.42%	100.00%	AULAS	1	1	29	31	5.3.6	01	
04, EDUCACIÓN, CULTURA Y DEPORTE	10, OJOCALIENTE	INZACE	FAM	INFRAESTRUCTURA FÍSICA EDUCATIVA	CONSTRUCCIÓN	PRIM. MÁRTIRES DE LA BLANQUITA, CONSTRUCCIÓN DE UNA AULA DIDÁCTICA	TRANCOSO	TRANCOSO	JUL-2011	SEP-2011	326,804.00	-	326,804.00	-	-	-	320,507.00	-	320,507.00	-	-	-	98.07%	100.00%	AULAS	1	1	212	317	5.3.6	01	
04, EDUCACIÓN, CULTURA Y DEPORTE	10, OJOCALIENTE	INZACE	PESO POR PESO	INFRAESTRUCTURA FÍSICA EDUCATIVA	CONSTRUCCIÓN	COBACH, TRANCOSO, CONSTRUCCIÓN DE DOS AULAS DIDÁCTICAS, SERVICIOS SANITARIOS, ÁREA ADMINISTRATIVA Y ESCALERAS	TRANCOSO	TRANCOSO	NOV-2011	MAR-2012	2,260,065.00	-	2,260,065.00	-	-	-	2,260,065.00	-	2,260,065.00	-	-	-	100.00%	100.00%	AULAS	2	2	165	179	5.3.6	01	

SECRETARÍA DE PLANEACIÓN Y DESARROLLO REGIONAL
COMITÉ DE PLANEACIÓN PARA EL DESARROLLO DEL ESTADO DE ZACATECAS
SEGUNDO INFORME DE GOBIERNO
ANEXO TÉCNICO
CIERRE DE EJERCICIO 2011
EJE 5: ZACATECAS JUSTO

CEP2011

SECTOR	REGIÓN	DEPENDENCIA	FONDO O MODALIDAD DE INVERSIÓN	PROGRAMA	SUBPROGRAMA	DESCRIPCIÓN DE LA OBRA O ACCIÓN	MUNICIPIO	LOCALIDAD	FECHA DE: INICIO MMM/AAAA	FECHA DE: TERMINO MMM/AAAA	ESTRUCTURA FINANCIERA 2011 (PESOS) APROBADA: TOTAL	APROBADA: FEDERAL	APROBADA: ESTATAL	APROBADA: MUNICIPAL	APROBADA: PARTICIP.	APROBADA: OTROS	ESTRUCTURA FINANCIERA 2011 (PESOS) EJERCIDA: TOTAL	EJERCIDA: FEDERAL	EJERCIDA: ESTATAL	EJERCIDA: MUNICIPAL	EJERCIDA: PARTICIP.	EJERCIDA: OTROS	AVANCE %: FINANCIERO	AVANCE %: FÍSICO	METAS TOTALES: UNIDAD DE MEDIDA	METAS TOTALES: PROGRAMADAS	METAS TOTALES: ALCANZADAS	BENEFICIARIOS: HOMBRES	BENEFICIARIOS: MUJERES	PED EJE/ LINEA ESTRATÉGICA/	NUMERO DEL PROYECTO	OBSERVACIONES
04, EDUCACIÓN, CULTURA Y DEPORTE	10, OJOCALIENTE	INZACE	FAM	INFRAESTRUCTURA FÍSICA EDUCATIVA	CONSTRUCCIÓN	PRIM. FRANCISCO GARCÍA SALINAS, REHABILITACIÓN DE SANITARIOS	TRANCOSO	TRANCOSO	NOV-2011	ENE-2012	306,679.00	-	306,679.00	-	-	-	304,130.00	-	304,130.00	-	-	-	99.17%	100.00%	OBRA	2	2	212	317	5.3.6	01	
04, EDUCACIÓN, CULTURA Y DEPORTE	10, OJOCALIENTE	INZACE	FAM	INFRAESTRUCTURA FÍSICA EDUCATIVA	CONSTRUCCIÓN	J.N. DIEGO RIVERA, CONSTRUCCIÓN DE UNA AULA DIDÁCTICA	TRANCOSO	TRANCOSO	NOV-2011	ENE-2012	322,049.00	-	322,049.00	-	-	-	314,278.00	-	314,278.00	-	-	-	97.59%	100.00%	AULAS	1	1	10	15	5.3.6	01	
04, EDUCACIÓN, CULTURA Y DEPORTE	10, OJOCALIENTE	INZACE	FAM	INFRAESTRUCTURA FÍSICA EDUCATIVA	CONSTRUCCIÓN	PRIM. LUIS MOYA, CONSTRUCCIÓN DE UNA AULA DIDÁCTICA	TRANCOSO	TRANCOSO	NOV-2011	ENE-2012	283,829.00	-	283,829.00	-	-	-	281,221.00	-	281,221.00	-	-	-	99.08%	100.00%	AULAS	1	1	78	117	5.3.6	01	
04, EDUCACIÓN, CULTURA Y DEPORTE	10, OJOCALIENTE	INZACE	FAM	INFRAESTRUCTURA FÍSICA EDUCATIVA	CONSTRUCCIÓN	PRIM. MÁRTIRES DE LA BLANQUITA, CONSTRUCCIÓN DE UNA AULA DIDÁCTICA	TRANCOSO	TRANCOSO	NOV-2011	ENE-2012	358,973.00	-	358,973.00	-	-	-	329,763.00	-	329,763.00	-	-	-	91.86%	100.00%	AULAS	1	1	212	317	5.3.6	01	
04, EDUCACIÓN, CULTURA Y DEPORTE	10, OJOCALIENTE	INZACE	FAM	INFRAESTRUCTURA FÍSICA EDUCATIVA	CONSTRUCCIÓN	PRIM. FRANCISCO GARCÍA SALINAS, REHABILITACIÓN DE SANITARIOS	TRANCOSO	TRANCOSO	NOV-2011	ENE-2012	523,294.00	-	523,294.00	-	-	-	407,037.00	-	407,037.00	-	-	-	77.78%	100.00%	OBRA	1	1	135	147	5.3.6	01	
04, EDUCACIÓN, CULTURA Y DEPORTE	01, FRESNILLO	INZACE	FAM	INFRAESTRUCTURA FÍSICA EDUCATIVA	CONSTRUCCIÓN	J.N. SOR JUANA INÉS DE LA CRUZ, CONSTRUCCIÓN DE UNA AULA DIDÁCTICA	VALPARAÍSO	VALPARAÍSO	JUL-2011	SEP-2011	347,522.00	-	347,522.00	-	-	-	322,113.00	-	322,113.00	-	-	-	92.69%	100.00%	AULAS	1	1	13	19	5.3.6	01	
04, EDUCACIÓN, CULTURA Y DEPORTE	01, FRESNILLO	INZACE	FAM	INFRAESTRUCTURA FÍSICA EDUCATIVA	CONSTRUCCIÓN	J.N. RAMÓN LÓPEZ VELARDE, CONSTRUCCIÓN DE UNA AULA DIDÁCTICA	VALPARAÍSO	VALPARAÍSO	SEP-2011	NOV-2011	322,278.00	-	322,278.00	-	-	-	305,638.00	-	305,638.00	-	-	-	94.84%	100.00%	AULAS	1	1	16	26	5.3.6	01	
04, EDUCACIÓN, CULTURA Y DEPORTE	01, FRESNILLO	INZACE	PESO POR PESO	INFRAESTRUCTURA FÍSICA EDUCATIVA	CONSTRUCCIÓN	COBACH VALPARAÍSO, CONSTRUCCIÓN DE DOS AULAS DIDÁCTICAS	VALPARAÍSO	VALPARAÍSO	NOV-2011	FEB-2012	891,491.00	-	891,491.00	-	-	-	891,491.00	-	891,491.00	-	-	-	100.00%	100.00%	AULAS	2	2	102	87	5.3.6	01	
04, EDUCACIÓN, CULTURA Y DEPORTE	01, FRESNILLO	INZACE	FAM	INFRAESTRUCTURA FÍSICA EDUCATIVA	CONSTRUCCIÓN	PRIM. 2010 AÑO DEL BICENTENARIO, CONSTRUCCIÓN DE TRES AULAS DIDÁCTICAS	VALPARAÍSO	VALPARAÍSO	NOV-2011	MAR-2012	1,021,393.00	-	1,021,393.00	-	-	-	963,004.00	-	963,004.00	-	-	-	94.28%	100.00%	AULAS	3	3	34	28	5.3.6	01	
04, EDUCACIÓN, CULTURA Y DEPORTE	01, FRESNILLO	INZACE	FAM	INFRAESTRUCTURA FÍSICA EDUCATIVA	CONSTRUCCIÓN	J.N. JOSÉ LUIS MOYA, CONSTRUCCIÓN DE UNA AULA DIDÁCTICA	VALPARAÍSO	VALPARAÍSO	FEB-2012	ABR-2012	376,632.00	-	376,632.00	-	-	-	376,632.00	-	376,632.00	-	-	-	100.00%	100.00%	AULAS	1	1	13	28	5.3.6	01	
04, EDUCACIÓN, CULTURA Y DEPORTE	01, FRESNILLO	INZACE	FAM	INFRAESTRUCTURA FÍSICA EDUCATIVA	CONSTRUCCIÓN	PRIM. NUEVA CREACIÓN, CONSTRUCCIÓN DE DOS AULAS DIDÁCTICAS, SERVICIOS SANITARIOS Y CERCO PERIMETRAL	VALPARAÍSO	VALPARAÍSO (EL RESBALÓN)	FEB-2012	JUN-2012	1,892,164.00	-	1,892,164.00	-	-	-	1,892,164.00	-	1,892,164.00	-	-	-	100.00%	125.00%	AULAS	4	5	19	25	5.3.6	01	
04, EDUCACIÓN, CULTURA Y DEPORTE	08, ZACATECAS	INZACE	FAM	INFRAESTRUCTURA FÍSICA EDUCATIVA	CONSTRUCCIÓN	PRIM. MIGUEL HIDALGO, ELECTRIFICACIÓN DE CINCO AULAS DIDÁCTICAS	VETAGRANDE	SANTA RITA	JUL-2011	OCT-2011	218,299.00	-	218,299.00	-	-	-	213,596.00	-	213,596.00	-	-	-	97.85%	100.00%	AULAS	5	5	79	93	5.3.6	01	
04, EDUCACIÓN, CULTURA Y DEPORTE	08, ZACATECAS	INZACE	PESO POR PESO	INFRAESTRUCTURA FÍSICA EDUCATIVA	CONSTRUCCIÓN	EMSAD, SAUCEDA DE LA BORDA, COMPRA DE MOBILIARIO Y EQUIPO	VETAGRANDE	SAUCEDA DE LA BORDA	ENE-2012	ENE-2012	1,947,835.00	-	1,947,835.00	-	-	-	1,919,248.00	-	1,919,248.00	-	-	-	98.53%	100.00%	EQUIPO	1	1	117	183	5.3.6	01	COMPRA DE MOBILIARIO POR PARTE OFICIALÍA MAYOR
04, EDUCACIÓN, CULTURA Y DEPORTE	08, ZACATECAS	INZACE	PESO POR PESO	INFRAESTRUCTURA FÍSICA EDUCATIVA	CONSTRUCCIÓN	EMSAD, EL LAMPOTAL, VETAGRANDE, REHABILITACIÓN DE RED ELÉCTRICA Y COMPRA DE MOBILIARIO Y EQUIPO	VETAGRANDE	EL LAMPOTAL	OCT-2011	NOV-2011	1,998,569.00	-	1,998,569.00	-	-	-	1,998,569.00	-	1,998,569.00	-	-	-	100.00%	100.00%	EQUIPO	1	1	60	111	5.3.6	01	
04, EDUCACIÓN, CULTURA Y DEPORTE	08, ZACATECAS	INZACE	FAM	INFRAESTRUCTURA FÍSICA EDUCATIVA	CONSTRUCCIÓN	PRIM. RAÚL GONZÁLEZ FERNIZA, REHABILITACIÓN GENERAL	VETAGRANDE	SAUCEDA DE LA BORDA	DIC-2011	FEB-2012	967,977.00	-	967,977.00	-	-	-	959,984.00	-	959,984.00	-	-	-	99.17%	100.00%	OBRA	1	1	192	161	5.3.6	01	OBRA EN PROCESO
04, EDUCACIÓN, CULTURA Y DEPORTE	08, ZACATECAS	INZACE	PESO POR PESO	INFRAESTRUCTURA FÍSICA EDUCATIVA	CONSTRUCCIÓN	EMSAD, CONSTRUCCIÓN DE LABORATORIO DE USOS MÚLTIPLES	VETAGRANDE	EL LAMPOTAL	--	--	1,474,852.00	-	1,474,852.00	-	-	-	-	-	-	-	-	-	-	-	LABORATORIO	1	-	60	111	5.3.6	01	CANCELADA
04, EDUCACIÓN, CULTURA Y DEPORTE	01, FRESNILLO	INZACE	FAM	INFRAESTRUCTURA FÍSICA EDUCATIVA	CONSTRUCCIÓN	SEC. TEC. NO. 59, CONSTRUCCIÓN DE UNA AULA DIDÁCTICA	VILLA DE COS	GONZÁLEZ ORTEGA (BAÑÓN)	JUL-2011	SEP-2011	383,447.00	-	383,447.00	-	-	-	372,978.00	-	372,978.00	-	-	-	97.27%	100.00%	AULAS	1	1	105	158	5.3.6	01	
04, EDUCACIÓN, CULTURA Y DEPORTE	01, FRESNILLO	INZACE	FAM	INFRAESTRUCTURA FÍSICA EDUCATIVA	CONSTRUCCIÓN	PRIM. NIÑO ARTILLERO, CONSTRUCCIÓN DE UNA AULA DIDÁCTICA	VILLA DE COS	LA CAMPECHANA	JUL-2011	SEP-2011	345,870.00	-	345,870.00	-	-	-	334,966.00	-	334,966.00	-	-	-	96.85%	100.00%	AULAS	1	1	12	18	5.3.6	01	
04, EDUCACIÓN, CULTURA Y DEPORTE	01, FRESNILLO	INZACE	FAM	INFRAESTRUCTURA FÍSICA EDUCATIVA	CONSTRUCCIÓN	J.N. FCO. GABILONDO SOLER, CONSTRUCCIÓN DE DOS AULAS DIDÁCTICAS, DIRECCIÓN, SERVICIOS SANITARIOS Y CERCO PERIMETRAL	VILLA DE COS	VILLA DE COS	NOV-2011	MAR-2012	1,470,816.00	-	1,470,816.00	-	-	-	1,676,399.00	-	1,676,399.00	-	-	-	113.98%	300.00%	AULAS	2	6	35	47	5.3.6	01	
04, EDUCACIÓN, CULTURA Y DEPORTE	04, PINOS	INZACE	FAM	INFRAESTRUCTURA FÍSICA EDUCATIVA	CONSTRUCCIÓN	PRIM. JULIÁN GUERRERO, CONSTRUCCIÓN DE UNA AULA DIDÁCTICA	VILLA GARCÍA	AGUA GORDA	AGO-2011	OCT-2011	333,504.00	-	333,504.00	-	-	-	242,271.00	-	242,271.00	-	-	-	72.64%	100.00%	AULAS	1	1	77	85	5.3.6	01	
04, EDUCACIÓN, CULTURA Y DEPORTE	04, PINOS	INZACE	FAM	INFRAESTRUCTURA FÍSICA EDUCATIVA	CONSTRUCCIÓN	TV. SEC. GUSTAVO DÍAZ ORDAZ, CONSTRUCCIÓN DE UNA AULA DIDÁCTICA	VILLA GARCÍA	GRANADAS	JUL-2011	SEP-2011	331,694.00	-	331,694.00	-	-	-	321,856.00	-	321,856.00	-	-	-	97.03%	100.00%	AULAS	1	1	37	45	5.3.6	01	
04, EDUCACIÓN, CULTURA Y DEPORTE	04, PINOS	INZACE	FAM	INFRAESTRUCTURA FÍSICA EDUCATIVA	CONSTRUCCIÓN	J.N. GENARO CODINA, CONSTRUCCIÓN DE UNA AULA DIDÁCTICA	VILLA GARCÍA	VILLA GARCÍA	JUL-2011	SEP-2011	324,804.00	-	324,804.00	-	-	-	315,590.00	-	315,590.00	-	-	-	97.16%	100.00%	AULAS	1	1	37	43	5.3.6	01	
04, EDUCACIÓN, CULTURA Y DEPORTE	04, PINOS	INZACE	FAM	INFRAESTRUCTURA FÍSICA EDUCATIVA	CONSTRUCCIÓN	J.N. FRAY JUAN DE ZUMÁRRAGA, CONSTRUCCIÓN DE UNA AULA DIDÁCTICA	VILLA GARCÍA	LOS CAMPOS	JUL-2011	SEP-2011	343,732.00	-	343,732.00	-	-	-	327,954.00	-	327,954.00	-	-	-	95.41%	100.00%	AULAS	1	1	58	88	5.3.6	01	
04, EDUCACIÓN, CULTURA Y DEPORTE	04, PINOS	INZACE	FAM	INFRAESTRUCTURA FÍSICA EDUCATIVA	CONSTRUCCIÓN	SEC.TEC. NO. 5, CONSTRUCCIÓN DE DOS AULAS DIDÁCTICAS	VILLA GARCÍA	VILLA GARCÍA	JUL-2011	OCT-2011	833,303.00	-	833,303.00	-	-	-	759,828.00	-	759,828.00	-	-	-	91.18%	100.00%	AULAS	2	2	182	274	5.3.6	01	
04, EDUCACIÓN, CULTURA Y DEPORTE	04, PINOS	INZACE	PESO POR PESO	INFRAESTRUCTURA FÍSICA EDUCATIVA	CONSTRUCCIÓN	COBACH, LOS CAMPOS, VILLA GARCÍA, CONSTRUCCIÓN DE DOS AULAS	VILLA GARCÍA	LOS CAMPOS	NOV-2011	ENE-2012	900,178.00	-	900,178.00	-	-	-	900,178.00	-	900,178.00	-	-	-	100.00%	100.00%	AULAS	2	2	132	156	5.3.6	01	

SECRETARÍA DE PLANEACIÓN Y DESARROLLO REGIONAL
COMITÉ DE PLANEACIÓN PARA EL DESARROLLO DEL ESTADO DE ZACATECAS
SEGUNDO INFORME DE GOBIERNO
ANEXO TÉCNICO
CIERRE DE EJERCICIO 2011
EJE 5: ZACATECAS JUSTO

CEP2011

SECTOR	REGIÓN	DEPENDENCIA	FONDO O MODALIDAD DE INVERSIÓN	PROGRAMA	SUBPROGRAMA	DESCRIPCIÓN DE LA OBRA O ACCIÓN	MUNICIPIO	LOCALIDAD	FECHA DE:		ESTRUCTURA FINANCIERA 2011 (PESOS) APROBADA						ESTRUCTURA FINANCIERA 2011 (PESOS) EJERCIDA						AVANCE %		METAS TOTALES			BENEFICIARIOS		PED EJE/LINEA ESTRATÉGICA/	NUMERO DEL PROYECTO	OBSERVACIONES
									INICIO MM/M/AAAA	TERMINO MM/M/AAAA	TOTAL	FEDERAL	ESTATAL	MUNICIPAL	PARTICIP.	OTROS	TOTAL	FEDERAL	ESTATAL	MUNICIPAL	PARTICIP.	OTROS	FINANCIERO	FÍSICO	UNIDAD DE MEDIDA	PROGRAMADAS	ALCANZADAS	HOMBRES	MUJERES			
04, EDUCACIÓN, CULTURA Y DEPORTE	04, PINOS	INZACE	FAM	INFRAESTRUCTURA FÍSICA EDUCATIVA	CONSTRUCCIÓN	TELESEC. AMADO NERVO , CONSTRUCCIÓN DE DOS AULAS DIDÁCTICAS	VILLA GARCÍA	LOS CAMPOS	OCT-2011	ENE-2012	543,625.00	-	543,625.00	-	-	-	513,278.00	-	513,278.00	-	-	-	94.42%	100.00%	AULAS	2	2	53	68	5.3.6	01	
04, EDUCACIÓN, CULTURA Y DEPORTE	04, PINOS	INZACE	FAM	INFRAESTRUCTURA FÍSICA EDUCATIVA	CONSTRUCCIÓN	PRIM. EMILIANO ZAPATA, CONSTRUCCIÓN DE UNA AULA DIDÁCTICA	VILLA GARCÍA	GRANADAS	OCT-2011	DIC-2011	272,981.00	-	272,981.00	-	-	-	269,192.00	-	269,192.00	-	-	-	98.61%	200.00%	AULAS	1	2	84	127	5.3.6	01	
04, EDUCACIÓN, CULTURA Y DEPORTE	04, PINOS	INZACE	FAM	INFRAESTRUCTURA FÍSICA EDUCATIVA	CONSTRUCCIÓN	PRIM. MELCHOR OCAMPO, CONSTRUCCIÓN DE UNA AULA DIDÁCTICA	VILLA GARCÍA	TIERRITAS BLANCAS	OCT-2011	DIC-2011	409,397.00	-	409,397.00	-	-	-	405,617.00	-	405,617.00	-	-	-	99.08%	100.00%	AULAS	1	1	61	83	5.3.6	01	
04, EDUCACIÓN, CULTURA Y DEPORTE	04, PINOS	INZACE	FAM	INFRAESTRUCTURA FÍSICA EDUCATIVA	CONSTRUCCIÓN	PRIM. NIÑO ARTILLERO, CONSTRUCCIÓN DE UNA AULA DIDÁCTICA	VILLA GARCÍA	EL COPETILLO	DIC-2011	FEB-2012	299,477.00	-	299,477.00	-	-	-	279,249.00	-	279,249.00	-	-	-	93.25%	100.00%	AULAS	1	1	113	101	5.3.6	01	OBRA EN PROCESO
04, EDUCACIÓN, CULTURA Y DEPORTE	04, PINOS	INZACE	FAM	INFRAESTRUCTURA FÍSICA EDUCATIVA	CONSTRUCCIÓN	J.N. MARGARITA MAZA DE JUÁREZ, CONSTRUCCIÓN DE UNA AULA DIDÁCTICA	VILLA GONZÁLEZ ORTEGA	VILLA GONZÁLEZ ORTEGA	JUL-2011	SEP-2011	323,717.00	-	323,717.00	-	-	-	307,392.00	-	307,392.00	-	-	-	94.96%	100.00%	AULAS	1	1	44	67	5.3.6	01	
04, EDUCACIÓN, CULTURA Y DEPORTE	04, PINOS	INZACE	FAM	INFRAESTRUCTURA FÍSICA EDUCATIVA	CONSTRUCCIÓN	SEC. TEC. PEDRO RUIZ GONZÁLEZ, REHABILITACIÓN DE RED ELÉCTRICA	VILLA GONZÁLEZ ORTEGA	ESTANCIA DE ANIMAS	JUL-2011	SEP-2011	344,031.00	-	344,031.00	-	-	-	341,168.00	-	341,168.00	-	-	-	99.17%	100.00%	ESCUELA	1	1	63	94	5.3.6	01	
04, EDUCACIÓN, CULTURA Y DEPORTE	04, PINOS	INZACE	FAM	INFRAESTRUCTURA FÍSICA EDUCATIVA	CONSTRUCCIÓN	PRIM. J JESÚS GONZÁLEZ ORTEGA, CONSTRUCCIÓN DE UNA AULA DIDÁCTICA	VILLA GONZÁLEZ ORTEGA	VILLA GONZÁLEZ ORTEGA	OCT-2011	DIC-2011	365,296.00	-	365,296.00	-	-	-	304,317.00	-	304,317.00	-	-	-	83.31%	100.00%	AULAS	1	1	102	153	5.3.6	01	
04, EDUCACIÓN, CULTURA Y DEPORTE	04, PINOS	INZACE	FAM	INFRAESTRUCTURA FÍSICA EDUCATIVA	CONSTRUCCIÓN	J.N. GUADALUPE TELLO MENESES, CONSTRUCCIÓN DE UNA AULA DIDÁCTICA	VILLA GONZÁLEZ ORTEGA	BAJÍO DE SAN NICOLÁS (SAN NICOLÁS)	OCT-2011	DIC-2011	359,421.00	-	359,421.00	-	-	-	343,130.00	-	343,130.00	-	-	-	95.47%	100.00%	AULAS	1	1	29	45	5.3.6	01	
04, EDUCACIÓN, CULTURA Y DEPORTE	04, PINOS	INZACE	FAM	INFRAESTRUCTURA FÍSICA EDUCATIVA	CONSTRUCCIÓN	PRIM. MIGUEL HIDALGO, CONSTRUCCIÓN DE UNA AULA DIDÁCTICA	VILLA HIDALGO	COLONIA JOSÉ MARÍA MORELOS	JUL-2011	SEP-2011	333,412.00	-	333,412.00	-	-	-	310,851.00	-	310,851.00	-	-	-	93.23%	100.00%	AULAS	1	1	89	134	5.3.6	01	
04, EDUCACIÓN, CULTURA Y DEPORTE	04, PINOS	INZACE	FAM	INFRAESTRUCTURA FÍSICA EDUCATIVA	CONSTRUCCIÓN	PRIM. LÁZARO CÁRDENAS, CONSTRUCCIÓN DE UNA AULA DIDÁCTICA	VILLA HIDALGO	PRESA DE VALENZUELA (LAGUNA DE VALENZUELA)	AGO-2011	OCT-2011	337,465.00	-	337,465.00	-	-	-	333,125.00	-	333,125.00	-	-	-	98.71%	100.00%	AULAS	1	1	45	69	5.3.6	01	
04, EDUCACIÓN, CULTURA Y DEPORTE	06, JEREZ	INZACE	FAM	INFRAESTRUCTURA FÍSICA EDUCATIVA	CONSTRUCCIÓN	PRIM. RAFAEL RAMÍREZ CASTAÑEDA, CONSTRUCCIÓN DE UNA AULA DIDÁCTICA	VILLANUEVA	VILLANUEVA	JUL-2011	OCT-2011	337,533.00	-	337,533.00	-	-	-	284,823.00	-	284,823.00	-	-	-	84.38%	100.00%	AULAS	1	1	65	98	5.3.6	01	
04, EDUCACIÓN, CULTURA Y DEPORTE	06, JEREZ	INZACE	FAM	INFRAESTRUCTURA FÍSICA EDUCATIVA	CONSTRUCCIÓN	SEC. TEC. NO. 28 CONSTRUCCIÓN DE DOS AULAS DIDÁCTICAS	VILLANUEVA	MALPASO	--	--	905,996.00	-	905,996.00	-	-	-	-	-	-	-	-	-	-	-	AULAS	2	-	71	77	5.3.6	01	OBRA CANCELADA
04, EDUCACIÓN, CULTURA Y DEPORTE	08, ZACATECAS	INZACE	FAM	INFRAESTRUCTURA FÍSICA EDUCATIVA	CONSTRUCCIÓN	SEC. JUAN PABLO GARCÍA MALDONADO, CONSTRUCCIÓN DE DOS AULAS DIDÁCTICAS Y ESCALERA	ZACATECAS	ZACATECAS	ABR-2011	JUL-2011	986,062.00	-	986,062.00	-	-	-	994,322.00	-	994,322.00	-	-	-	100.84%	100.00%	AULAS	2	2	152	228	5.3.6	01	
04, EDUCACIÓN, CULTURA Y DEPORTE	08, ZACATECAS	INZACE	FAM	INFRAESTRUCTURA FÍSICA EDUCATIVA	CONSTRUCCIÓN	J.N. TZINTZIUNI, CONSTRUCCIÓN DE UNA AULA DIDÁCTICA	ZACATECAS	ZACATECAS	JUN-2011	AGO-2011	358,449.00	-	358,449.00	-	-	-	308,877.00	-	308,877.00	-	-	-	86.17%	100.00%	AULAS	1	1	48	73	5.3.6	01	
04, EDUCACIÓN, CULTURA Y DEPORTE	08, ZACATECAS	INZACE	FAM	INFRAESTRUCTURA FÍSICA EDUCATIVA	CONSTRUCCIÓN	PRIM. FRANCISCO VILLA, CONSTRUCCIÓN DE UNA AULA DIDÁCTICA	ZACATECAS	ZACATECAS LA TOMA	JUN-2011	AGO-2011	364,020.00	-	364,020.00	-	-	-	315,701.00	-	315,701.00	-	-	-	86.73%	100.00%	AULAS	1	1	47	70	5.3.6	01	
04, EDUCACIÓN, CULTURA Y DEPORTE	08, ZACATECAS	INZACE	FAM	INFRAESTRUCTURA FÍSICA EDUCATIVA	CONSTRUCCIÓN	PRIM. ENRIQUE ESTRADA, REHABILITACIÓN DE SANITARIOS Y RED ELÉCTRICA	ZACATECAS	ZACATECAS	JUN-2011	SEP-2011	474,875.00	-	474,875.00	-	-	-	373,785.00	-	373,785.00	-	-	-	78.71%	100.00%	SERVICIO	1	1	230	346	5.3.6	01	
04, EDUCACIÓN, CULTURA Y DEPORTE	08, ZACATECAS	INZACE	FAM	INFRAESTRUCTURA FÍSICA EDUCATIVA	CONSTRUCCIÓN	PRIM. LÁZARO CÁRDENAS, CONSTRUCCIÓN DE DOS AULAS DIDÁCTICAS	ZACATECAS	ZACATECAS	JUN-2011	SEP-2011	659,439.00	-	659,439.00	-	-	-	628,353.00	-	628,353.00	-	-	-	95.29%	100.00%	AULAS	2	2	194	291	5.3.6	01	
04, EDUCACIÓN, CULTURA Y DEPORTE	08, ZACATECAS	INZACE	FAM	INFRAESTRUCTURA FÍSICA EDUCATIVA	CONSTRUCCIÓN	J.N. MINERVA, CONSTRUCCIÓN DE UNA AULA DIDÁCTICA	ZACATECAS	ZACATECAS	JUL-2011	SEP-2011	346,547.00	-	346,547.00	-	-	-	329,182.00	-	329,182.00	-	-	-	94.99%	100.00%	AULAS	1	1	49	74	5.3.6	01	
04, EDUCACIÓN, CULTURA Y DEPORTE	08, ZACATECAS	INZACE	FAM	INFRAESTRUCTURA FÍSICA EDUCATIVA	CONSTRUCCIÓN	CENTRO DE ATENCIÓN MÚLTIPLE FCO. GABILONDO SOLER, CONSTRUCCIÓN DE UNA AULA COCINA	ZACATECAS	ZACATECAS	JUL-2011	SEP-2011	516,980.00	-	516,980.00	-	-	-	494,089.00	-	494,089.00	-	-	-	95.57%	100.00%	AULAS	1	1	12	18	5.3.6	01	
04, EDUCACIÓN, CULTURA Y DEPORTE	08, ZACATECAS	INZACE	FAM	INFRAESTRUCTURA FÍSICA EDUCATIVA	CONSTRUCCIÓN	PRIM. JUSTO SIERRA, REHABILITACIÓN DE DOS AULAS, (SUSTITUCIÓN DE TECHOS DE EMBOVEDADO POR MULTIPANEL, PISO Y CANCELERÍA)	ZACATECAS	LAS CHILITAS	AGO-2011	OCT-2011	470,319.00	-	470,319.00	-	-	-	452,912.00	-	452,912.00	-	-	-	96.30%	100.00%	MANTENIMIENTO	2	2	19	29	5.3.6	01	
04, EDUCACIÓN, CULTURA Y DEPORTE	08, ZACATECAS	INZACE	FAM SUPERIOR	INFRAESTRUCTURA FÍSICA EDUCATIVA	CONSTRUCCIÓN	UNIDAD ACADÉMICA DE BIOLOGÍA EXPERIMENTAL, CAMPUS UNIVERSITARIO II UNAS , CONSTRUCCIÓN DE UNIDAD ACADÉMICA	ZACATECAS	ZACATECAS	NOV-2011	ENE-2012	16,053,753.00	-	16,053,753.00	-	-	-	11,622,014.00	-	11,622,014.00	-	-	-	72.39%	100.00%	EDIFICIO	1	1	267	395	5.3.6	01	OBRA REALIZADA POR ADMINISTRACIÓN DIRECTA, POR LO QUE LA DIFERENCIA, ES PARA EL EQUIPAMIENTO DE LOS ESPACIOS CONSTRUIDOS
04, EDUCACIÓN, CULTURA Y DEPORTE	08, ZACATECAS	INZACE	FAM SUPERIOR	INFRAESTRUCTURA FÍSICA EDUCATIVA	CONSTRUCCIÓN	UNIDAD ACADÉMICA DE FÍSICA Y MATEMÁTICAS, CAMPUS II UNAS CONSTRUCCIÓN DE LABORATORIO	ZACATECAS	ZACATECAS	SEP-2011	MAR-2012	7,057,219.00	-	7,057,219.00	-	-	-	4,986,180.00	-	4,986,180.00	-	-	-	70.65%	100.00%	LABORATORIO	1	1	157	169	5.3.6	01	SALDO PENDIENTE DE EJERCER
04, EDUCACIÓN, CULTURA Y DEPORTE	08, ZACATECAS	INZACE	FAM SUPERIOR	INFRAESTRUCTURA FÍSICA EDUCATIVA	CONSTRUCCIÓN	UNIDAD ACADÉMICA DE TURISMO , CAMPUS UNAS SIGLO XXI CONSTRUCCIÓN DE UNIDAD ACADÉMICA	ZACATECAS	ZACATECAS	SEP-2011	MAR-2012	10,000,000.00	-	10,000,000.00	-	-	-	8,991,182.00	-	8,991,182.00	-	-	-	89.91%	100.00%	EDIFICIO	1	1	185	212	5.3.6	01	SALDO PENDIENTE DE EJERCER
04, EDUCACIÓN, CULTURA Y DEPORTE	08, ZACATECAS	INZACE	FAM	INFRAESTRUCTURA FÍSICA EDUCATIVA	CONSTRUCCIÓN	PRIM. HÉROES PATRIOS, TERMINACIÓN DE EDIFICIO	ZACATECAS	ZACATECAS (COLINAS DEL PADRE)	AGO-2011	SEP-2011	462,660.00	-	462,660.00	-	-	-	429,767.00	-	429,767.00	-	-	-	92.89%	100.00%	EDIFICIO	1	1	86	94	5.3.6	01	
04, EDUCACIÓN, CULTURA Y DEPORTE	08, ZACATECAS	INZACE	FAM	INFRAESTRUCTURA FÍSICA EDUCATIVA	CONSTRUCCIÓN	J.N. CITLALLIN, CONSTRUCCIÓN DE MURO DE CONTENCIÓN	ZACATECAS	ZACATECAS	OCT-2011	DIC-2011	147,354.00	-	147,354.00	-	-	-	146,112.00	-	146,112.00	-	-	-	99.16%	100.00%	CONSTRUCCIÓN DE MURO DE CONTENCION	1	1	104	112	5.3.6	01	

SECRETARÍA DE PLANEACIÓN Y DESARROLLO REGIONAL
COMITÉ DE PLANEACIÓN PARA EL DESARROLLO DEL ESTADO DE ZACATECAS
SEGUNDO INFORME DE GOBIERNO
ANEXO TÉCNICO
CIERRE DE EJERCICIO 2011
EJE 5: ZACATECAS JUSTO

CEP2011

SECTOR	REGIÓN	DEPENDENCIA	FONDO O MODALIDAD DE INVERSIÓN	PROGRAMA	SUBPROGRAMA	DESCRIPCIÓN DE LA OBRA O ACCIÓN	MUNICIPIO	LOCALIDAD	FECHA DE:		ESTRUCTURA FINANCIERA 2011 (PESOS) APROBADA						ESTRUCTURA FINANCIERA 2011 (PESOS) EJERCIDA						AVANCE %		METAS TOTALES			BENEFICIARIOS		PED EJE/ LINEA ESTRATÉGICA/	NUMERO DEL PROYECTO	OBSERVACIONES
									INICIO MM/M/AAAA	TERMINO MM/M/AAAA	TOTAL	FEDERAL	ESTATAL	MUNICIPAL	PARTICIP.	OTROS	TOTAL	FEDERAL	ESTATAL	MUNICIPAL	PARTICIP.	OTROS	FINANCIERO	FÍSICO	UNIDAD DE MEDIDA	PROGRAMADAS	ALCANZADAS	HOMBRES	MUJERES			
04, EDUCACIÓN, CULTURA Y DEPORTE	08, ZACATECAS	INZACE	FAM	INFRAESTRUCTURA FÍSICA EDUCATIVA	CONSTRUCCIÓN	J.N. MARÍA ENRIQUETA CAMARILLO, CONSTRUCCIÓN DE UNA AULA DIDÁCTICA	ZACATECAS	COLINAS DEL PADRE	DIC-2011	DIC-2012	407,111.00	-	407,111.00	-	-	-	368,807.00	-	368,807.00	-	-	-	90.59%	100.00%	AULAS	1	1	19	29	5.3.6	01	
04, EDUCACIÓN, CULTURA Y DEPORTE	08, ZACATECAS	INZACE	FAM	INFRAESTRUCTURA FÍSICA EDUCATIVA	CONSTRUCCIÓN	J.N. CITLALLIN, REHABILITACIÓN DE RED ELÉCTRICA	ZACATECAS	ZACATECAS	DIC-2011	FEB-2012	335,888.00	-	335,888.00	-	-	-	335,888.00	-	335,888.00	-	-	-	100.00%	100.00%	OBRA	1	1	104	112	5.3.6	01	
04, EDUCACIÓN, CULTURA Y DEPORTE	08, ZACATECAS	INZACE	FAM	INFRAESTRUCTURA FÍSICA EDUCATIVA	CONSTRUCCIÓN	PRIM. 23 DE JUNIO, CONSTRUCCIÓN DE UNA AULA DIDÁCTICA	ZACATECAS	PICONES	FEB-2012	ABR-2012	347,419.00	-	347,419.00	-	-	-	347,419.00	-	347,419.00	-	-	-	100.00%	100.00%	AULAS	1	1	58	63	5.3.6	01	
05, SALUD Y SEGURIDAD SOCIAL	12, COBERTURA ESTATAL	SSZ	NORMAL	ASISTENCIA SOCIAL Y SERVICIOS COMUNITARIOS	DESARROLLO COMUNITARIO	FORTALECER EL PAPEL RECTOR DE LOS SERVICIOS DE SALUD (H01)	COBERTURA ESTATAL	VARIAS	ENE-2011	DIC-2011	135,609.00	135,609.00	-	-	-	-	135,609.00	135,609.00	-	-	-	-	100.00%	100.00%	DOCUMENTO	1	1	268254	287023	5.4.1	01	
05, SALUD Y SEGURIDAD SOCIAL	12, COBERTURA ESTATAL	SSZ	NORMAL	ASISTENCIA SOCIAL Y SERVICIOS COMUNITARIOS	DESARROLLO COMUNITARIO	ASUNTOS JURÍDICOS (H04)	COBERTURA ESTATAL	VARIAS	ENE-2011	DIC-2011	120,000.00	120,000.00	-	-	-	-	120,000.00	120,000.00	-	-	-	-	100.00%	100.00%	PERSONA	60	60	268254	287023	5.4.1	03	
05, SALUD Y SEGURIDAD SOCIAL	12, COBERTURA ESTATAL	SSZ	NORMAL	ASISTENCIA SOCIAL Y SERVICIOS COMUNITARIOS	DESARROLLO COMUNITARIO	CONTRALORÍA INTERNA (H05)	COBERTURA ESTATAL	VARIAS	ENE-2011	DIC-2011	120,000.00	120,000.00	-	-	-	-	120,000.00	120,000.00	-	-	-	-	100.00%	100.00%	DOCUMENTO	70	70	268254	287023	5.4.1	04	
05, SALUD Y SEGURIDAD SOCIAL	12, COBERTURA ESTATAL	SSZ	NORMAL	ASISTENCIA SOCIAL Y SERVICIOS COMUNITARIOS	DESARROLLO COMUNITARIO	FORTALECER EL SISTEMA INTEGRAL DE INFORMACIÓN EN SALUD (H06)	COBERTURA ESTATAL	VARIAS	ENE-2011	DIC-2011	1,519,921.00	1,519,921.00	-	-	-	-	1,519,921.00	1,519,921.00	-	-	-	-	100.00%	100.00%	UNIDAD	38	38	268254	287023	5.4.1	05	
05, SALUD Y SEGURIDAD SOCIAL	12, COBERTURA ESTATAL	SSZ	NORMAL	ASISTENCIA SOCIAL Y SERVICIOS COMUNITARIOS	DESARROLLO COMUNITARIO	FORTALECER EL SISTEMA DE EVALUACIÓN DEL DESEMPEÑO (H07)	COBERTURA ESTATAL	VARIAS	ENE-2011	DIC-2011	650,000.00	650,000.00	-	-	-	-	650,000.00	650,000.00	-	-	-	-	100.00%	100.00%	DOCUMENTO	10	10	268254	287023	5.4.1	06	
05, SALUD Y SEGURIDAD SOCIAL	12, COBERTURA ESTATAL	SSZ	NORMAL	ASISTENCIA SOCIAL Y SERVICIOS COMUNITARIOS	DESARROLLO COMUNITARIO	CAPACITAR AL PERSONAL ADMINISTRATIVO Y DIRECTIVO A NIVEL TÉCNICO Y GERENCIAL (H09)	COBERTURA ESTATAL	VARIAS	ENE-2011	DIC-2011	327,499.00	167,231.00	160,268.00	-	-	-	327,499.00	167,231.00	160,268.00	-	-	-	100.00%	100.00%	PERSONA	100	100	1127	3569	5.4.1	08	
05, SALUD Y SEGURIDAD SOCIAL	12, COBERTURA ESTATAL	SSZ	NORMAL	ASISTENCIA SOCIAL Y SERVICIOS COMUNITARIOS	DESARROLLO COMUNITARIO	ADMINISTRACIÓN (H10)	COBERTURA ESTATAL	VARIAS	ENE-2011	DIC-2011	207,198,275.00	191,585,512.00	15,612,763.00	-	-	-	288,848,413.00	273,235,650.00	15,612,763.00	-	-	-	139.41%	100.00%	DOCUMENTO	1	1	268254	287023	5.4.1	09	PROGRAMA QUE TUVO AMPLIACIÓN PRESUPUESTARIA EN ELAÑO 2011 POSTERIOR A LA APERTURA PRESUPUESTAL (OF. DGPOP/06/07776)
05, SALUD Y SEGURIDAD SOCIAL	12, COBERTURA ESTATAL	SSZ	NORMAL	ASISTENCIA SOCIAL Y SERVICIOS COMUNITARIOS	DESARROLLO COMUNITARIO	PROMOVER EL TRANSPLANTE DE ÓRGANOS COMO UNA ALTERNATIVA ACCESIBLE (H22)	COBERTURA ESTATAL	VARIAS	ENE-2011	DIC-2011	214,504.00	140,932.00	73,572.00	-	-	-	214,504.00	140,932.00	73,572.00	-	-	-	100.00%	-	PERSONA	12	-	6	6	5.4.1	18	
05, SALUD Y SEGURIDAD SOCIAL	12, COBERTURA ESTATAL	SSZ	NORMAL	ASISTENCIA SOCIAL Y SERVICIOS COMUNITARIOS	DESARROLLO COMUNITARIO	ASEGURAR LA OBTENCIÓN DE SANGRE DE DONADORES VOLUNTARIOS NO REMUNERADOS Y LA COBERTURA OPORTUNA DE SANGRE SEGURA (H25)	COBERTURA ESTATAL	VARIAS	ENE-2011	DIC-2011	2,631,080.00	2,421,140.00	209,940.00	-	-	-	2,631,080.00	2,421,140.00	209,940.00	-	-	-	100.00%	100.00%	UNIDAD	11	11	6140	5860	5.4.1	20	
05, SALUD Y SEGURIDAD SOCIAL	12, COBERTURA ESTATAL	SSZ	NORMAL	ASISTENCIA SOCIAL Y SERVICIOS COMUNITARIOS	DESARROLLO COMUNITARIO	FORTALECER LAS ACCIONES DE SALUD A POBLACIÓN EN CONDICIONES DE POBREZA Y EN COMUNIDADES DE DIFÍCIL ACCESO (H26)	COBERTURA ESTATAL	VARIAS	JUL-2011	DIC-2011	24,062,523.00	24,062,523.00	-	-	-	-	24,062,523.00	24,062,523.00	-	-	-	-	100.00%	100.00%	FAMILIA	0.95	95.00%	268254	287023	5.4.1	21	
05, SALUD Y SEGURIDAD SOCIAL	12, COBERTURA ESTATAL	SSZ	NORMAL	ASISTENCIA SOCIAL Y SERVICIOS COMUNITARIOS	DESARROLLO COMUNITARIO	ANÁLISIS DE RIESGOS SANITARIOS (H44)	COBERTURA ESTATAL	VARIAS	ENE-2011	DIC-2011	2,056,815.00	1,856,487.00	200,328.00	-	-	-	3,876,760.00	3,676,432.00	200,328.00	-	-	-	188.48%	78.46%	ESTABLECIMIENTO	1509	1,184	668321	713078	5.4.1	38	PROGRAMA QUE TUVO AMPLIACIÓN PRESUPUESTARIA EN EL AÑO 2011 POSTERIOR A LA APERTURA PRESUPUESTAL
05, SALUD Y SEGURIDAD SOCIAL	12, COBERTURA ESTATAL	SSZ	NORMAL	ASISTENCIA SOCIAL Y SERVICIOS COMUNITARIOS	DESARROLLO COMUNITARIO	CULTURA Y ACCIONES DE PREVENCIÓN CONTRA RIESGOS SANITARIOS (H46)	COBERTURA ESTATAL	VARIAS	ENE-2011	DIC-2011	143,907.00	92,819.00	51,088.00	-	-	-	143,907.00	92,819.00	51,088.00	-	-	-	100.00%	69.89%	MENSAJE	186	130	668321	713078	5.4.1	40	
05, SALUD Y SEGURIDAD SOCIAL	12, COBERTURA ESTATAL	SSZ	NORMAL	ASISTENCIA SOCIAL Y SERVICIOS COMUNITARIOS	DESARROLLO COMUNITARIO	FORTALECIMIENTO DE LA CAPACIDAD ANALÍTICA CON ENFOQUE DE RIESGOS (H48)	COBERTURA ESTATAL	VARIAS	ENE-2011	DIC-2011	2,599,141.00	2,373,976.00	225,165.00	-	-	-	5,317,769.00	5,092,604.00	225,165.00	-	-	-	204.60%	135.34%	MUESTRA	10886	14,733	668321	713078	5.4.1	41	PROGRAMA QUE TUVO AMPLIACIÓN PRESUPUESTARIA EN EL AÑO 2011 POSTERIOR A LA APERTURA PRESUPUESTAL
05, SALUD Y SEGURIDAD SOCIAL	12, COBERTURA ESTATAL	SSZ	NORMAL	ASISTENCIA SOCIAL Y SERVICIOS COMUNITARIOS	DESARROLLO COMUNITARIO	FORTALECER LA CALIDAD DE LOS SERVICIOS DE SALUD (H52)	COBERTURA ESTATAL	VARIAS	ENE-2011	DIC-2011	2,367,890.00	2,165,574.00	202,316.00	-	-	-	3,431,559.00	3,229,243.00	202,316.00	-	-	-	144.92%	100.00%	DOCUMENTO	0.95	95.00%	668321	713078	5.4.1	42	PROGRAMA QUE TUVO AMPLIACIÓN PRESUPUESTARIA EN EL AÑO 2011 POSTERIOR A LA APERTURA PRESUPUESTAL
05, SALUD Y SEGURIDAD SOCIAL	12, COBERTURA ESTATAL	SSZ	NORMAL	ASISTENCIA SOCIAL Y SERVICIOS COMUNITARIOS	DESARROLLO COMUNITARIO	IMPULSAR LA CERTIFICACIÓN Y/O ACREDITACIÓN DE UNIDADES DE SALUD Y SUPERVISIÓN INTEGRAL (H54)	COBERTURA ESTATAL	VARIAS	ENE-2011	DIC-2011	1,826,492.00	1,624,175.00	202,317.00	-	-	-	1,826,492.00	1,624,175.00	202,317.00	-	-	-	100.00%	100.00%	UNIDAD	12	12	268254	287023	5.4.1	43	
05, SALUD Y SEGURIDAD SOCIAL	12, COBERTURA ESTATAL	SSZ	NORMAL	ASISTENCIA SOCIAL Y SERVICIOS COMUNITARIOS	DESARROLLO COMUNITARIO	BRINDAR SERVICIOS DE ATENCIÓN MEDICA AMBULATORIA Y DE UNIDADES MÓVILES (H60)	COBERTURA ESTATAL	VARIAS	ENE-2011	DIC-2011	12,385,724.00	-	12,385,724.00	-	-	-	22,742,570.77	10,356,846.77	12,385,724.00	-	-	-	183.62%	120.45%	CONSULTA	323832	390,050	90960	97598	5.4.1	45	PROGRAMA QUE TUVO AMPLIACIÓN PRESUPUESTARIA EN EL AÑO 2011 POSTERIOR A LA APERTURA PRESUPUESTAL
05, SALUD Y SEGURIDAD SOCIAL	12, COBERTURA ESTATAL	SSZ	NORMAL	ASISTENCIA SOCIAL Y SERVICIOS COMUNITARIOS	DESARROLLO COMUNITARIO	FOMAR ESPECIALISTAS EN MATERIA DE SALUD (ENSEÑANZA) (H85)	COBERTURA ESTATAL	VARIAS	ENE-2011	DIC-2011	478,377.00	378,982.00	99,395.00	-	-	-	478,377.00	378,982.00	99,395.00	-	-	-	100.00%	100.00%	PLAZA	1408	1,408	704	704	5.4.1	49	
05, SALUD Y SEGURIDAD SOCIAL	12, COBERTURA ESTATAL	SSZ	NORMAL	ASISTENCIA SOCIAL Y SERVICIOS COMUNITARIOS	DESARROLLO COMUNITARIO	OTORGAR APOYO ECONÓMICO Y EN ESPECIE EN MATERIA DE SALUD A PERSONAS FÍSICAS Y ORGANIZACIONES DE LA SOCIEDAD CIVIL QUE LO REQUIERAN (H93)	COBERTURA ESTATAL	VARIAS	ENE-2011	DIC-2011	4,000,000.00	-	4,000,000.00	-	-	-	4,000,000.00	-	4,000,000.00	-	-	-	100.00%	100.00%	APOYO	1	100.00%	666584	713168	5.4.1	51	
05, SALUD Y SEGURIDAD SOCIAL	12, COBERTURA ESTATAL	SSZ	NORMAL	ASISTENCIA SOCIAL Y SERVICIOS COMUNITARIOS	DESARROLLO COMUNITARIO	PROGRAMA DEL RÉGIMEN DE PROTECCIÓN SOCIAL EN SALUD (H02)	COBERTURA ESTATAL	VARIAS	ENE-2011	DIC-2011	69,848,608.00	-	69,848,608.00	-	-	-	648,380,777.91	548,532,169.91	99,848,608.00	-	-	-	928.27%	127.18%	PERSONA	107400	136,596	52626	54774	5.4.1	52	PROGRAMA QUE TUVO AMPLIACIÓN PRESUPUESTARIA EN EL AÑO 2011 POSTERIOR A LA APERTURA PRESUPUESTAL
05, SALUD Y SEGURIDAD SOCIAL	12, COBERTURA ESTATAL	SSZ	NORMAL	ASISTENCIA SOCIAL Y SERVICIOS COMUNITARIOS	DESARROLLO COMUNITARIO	MEJORAR EL ABASTO DE MEDICAMENTOS Y/O INSUMOS PARA LA SALUD (H100)	COBERTURA ESTATAL	VARIAS	ENE-2011	DIC-2011	4,913,634.00	-	4,913,634.00	-	-	-	4,913,634.00	-	4,913,634.00	-	-	-	100.00%	100.00%	DOCUMENTO	0.8	80.00%	268254	287023	5.4.1	54	
05, SALUD Y SEGURIDAD SOCIAL	12, COBERTURA ESTATAL	SSZ	NORMAL	ASISTENCIA SOCIAL Y SERVICIOS COMUNITARIOS	DESARROLLO COMUNITARIO	DISEÑAR Y/O COORDINAR PROGRAMAS DE FORTALECIMIENTO DE LA OFERTA DE SERVICIOS (PLANES MAESTROS DE INFRAESTRUCTURA EN SALUD) (H03)	COBERTURA ESTATAL	VARIAS	ENE-2011	DIC-2011	211,143.00	211,143.00	-	-	-	-	211,143.00	211,143.00	-	-	-	-	100.00%	17.14%	OBRA	70	12	268254	287023	5.4.2	02	
05, SALUD Y SEGURIDAD SOCIAL	12, COBERTURA ESTATAL	SSZ	NORMAL	ASISTENCIA SOCIAL Y SERVICIOS COMUNITARIOS	DESARROLLO COMUNITARIO	IMPULSAR EL DESARROLLO INFORMÁTICO PARA LA OPERACIÓN DE PROGRAMAS, SISTEMAS DE INFORMACIÓN Y PRESTACIÓN DE SERVICIOS (PROYECTO E-SALUD) Y USO DE REDES E INTERNET (H08)	COBERTURA ESTATAL	VARIAS	MAR-2011	DIC-2011	22,527,979.00	22,174,908.00	353,071.00	-	-	-	2,829,654.00	2,476,583.00	353,071.00	-	-	-	12.56%	9.09%	UNIDAD	11	1	30392	35518	5.4.2	07	REDUCCIÓN AUTOMÁTICA DE LOS RECURSOS PEF 2011, SEGÚN MANUAL DE NORMAS Y POLÍTICAS DEL EJERCICIO DEL GASTO 2011, EN SU TITULO II , CAPITULO 1 Y ARTICULO 1.26

GOBIERNO DEL ESTADO 2010-2016 | ZACATECAS CONTIGO EN MOVIMIENTO

SECRETARÍA DE PLANEACIÓN Y DESARROLLO REGIONAL
COMITÉ DE PLANEACIÓN PARA EL DESARROLLO DEL ESTADO DE ZACATECAS
SEGUNDO INFORME DE GOBIERNO
ANEXO TÉCNICO
CIERRE DE EJERCICIO 2011
EJE 5: ZACATECAS JUSTO

opladez

CEP2011

SECTOR	REGIÓN	DEPENDENCIA	FONDO O MODALIDAD DE INVERSIÓN	PROGRAMA	SUBPROGRAMA	DESCRIPCIÓN DE LA OBRA O ACCIÓN	MUNICIPIO	LOCALIDAD	FECHA DE:		ESTRUCTURA FINANCIERA 2011 (PESOS) APROBADA						ESTRUCTURA FINANCIERA 2011 (PESOS) EJERCIDA						AVANCE %		METAS TOTALES			BENEFICIARIOS		PED EJE/LINEA ESTRATÉGICA/	NUMERO DEL PROYECTO	OBSERVACIONES
									INICIO MM/M/AAAA	TERMINO MM/M/AAAA	TOTAL	FEDERAL	ESTATAL	MUNICIPAL	PARTICIP.	OTROS	TOTAL	FEDERAL	ESTATAL	MUNICIPAL	PARTICIP.	OTROS	FINANCIERO	FÍSICO	UNIDAD DE MEDIDA	PROGRAMADAS	ALCANZADAS	HOMBRES	MUJERES			
05, SALUD Y SEGURIDAD SOCIAL	12, COBERTURA ESTATAL	SSZ	NORMAL	ASISTENCIA SOCIAL Y SERVICIOS COMUNITARIOS	DESARROLLO COMUNITARIO	FORTALECER EL EQUIPAMIENTO A LA INFRAESTRUCTURA FÍSICA (H38)	COBERTURA ESTATAL	VARIAS	ENE-2011	DIC-2011	606,963.00	606,963.00	-	-	-	-	606,963.00	606,963.00	-	-	-	-	100.00%	100.00%	EQUIPO	70	70	668321	713078	5.4.2	32	
05, SALUD Y SEGURIDAD SOCIAL	12, COBERTURA ESTATAL	SSZ	NORMAL	ASISTENCIA SOCIAL Y SERVICIOS COMUNITARIOS	DESARROLLO COMUNITARIO	DESARROLLAR ACCIONES DE CONSERVACIÓN Y MANTENIMIENTO (H87)	COBERTURA ESTATAL	VARIAS	ENE-2011	DIC-2011	11,293,656.00	11,293,656.00	-	-	-	-	11,293,656.00	11,293,656.00	-	-	-	-	100.00%	100.00%	DOCUMENTO	1	1	268254	287023	5.4.2	50	
05, SALUD Y SEGURIDAD SOCIAL	12, COBERTURA ESTATAL	SSZ	NORMAL	ASISTENCIA SOCIAL Y SERVICIOS COMUNITARIOS	DESARROLLO COMUNITARIO	PROMOVER LA EDUCACIÓN SALUDABLE (H11)	COBERTURA ESTATAL	VARIAS	ENE-2011	DIC-2011	963,905.00	590,000.00	373,905.00	-	-	-	1,187,736.50	813,831.50	373,905.00	-	-	-	123.22%	100.00%	ESCUELA	45	45	6963	6690	5.4.3	10	PROGRAMA QUE TUVO AMPLIACIÓN PRESUPUESTARIA EN EL AÑO 2011 POSTERIOR A LA APERTURA PRESUPUESTAL
05, SALUD Y SEGURIDAD SOCIAL	12, COBERTURA ESTATAL	SSZ	NORMAL	ASISTENCIA SOCIAL Y SERVICIOS COMUNITARIOS	DESARROLLO COMUNITARIO	IMPULSAR LAS COMUNIDADES SALUDABLES (H12)	COBERTURA ESTATAL	VARIAS	ENE-2011	DIC-2011	1,374,004.00	1,241,387.00	132,617.00	-	-	-	1,624,004.00	1,491,387.00	132,617.00	-	-	-	118.19%	100.00%	NIÑO	283038	283,038	251024	263945	5.4.3	11	PROGRAMA QUE TUVO AMPLIACIÓN PRESUPUESTARIA EN EL AÑO 2011 POSTERIOR A LA APERTURA PRESUPUESTAL
05, SALUD Y SEGURIDAD SOCIAL	12, COBERTURA ESTATAL	SSZ	NORMAL	ASISTENCIA SOCIAL Y SERVICIOS COMUNITARIOS	DESARROLLO COMUNITARIO	DISMINUIR LA INCIDENCIA DE LESIONES ACCIDENTALES E INTENCIONALES (H14)	COBERTURA ESTATAL	VARIAS	ENE-2011	DIC-2011	3,601,729.00	3,297,548.00	304,181.00	-	-	-	3,801,729.00	3,497,548.00	304,181.00	-	-	-	105.55%	100.00%	PERSONA	723018	723,018	279106	297798	5.4.3	12	PROGRAMA QUE TUVO AMPLIACIÓN PRESUPUESTARIA EN EL AÑO 2011 POSTERIOR A LA APERTURA PRESUPUESTAL
05, SALUD Y SEGURIDAD SOCIAL	12, COBERTURA ESTATAL	SSZ	NORMAL	ASISTENCIA SOCIAL Y SERVICIOS COMUNITARIOS	DESARROLLO COMUNITARIO	FORTALECER EL PROGRAMA DE MIGRANTES "VETE SANO Y REGRESA SANO" (H15)	COBERTURA ESTATAL	VARIAS	ENE-2011	DIC-2011	1,986,554.00	1,783,022.00	203,532.00	-	-	-	1,986,554.00	1,783,022.00	203,532.00	-	-	-	100.00%	100.00%	UNIDAD	18	18	7112	7112	5.4.3	13	
05, SALUD Y SEGURIDAD SOCIAL	12, COBERTURA ESTATAL	SSZ	NORMAL	ASISTENCIA SOCIAL Y SERVICIOS COMUNITARIOS	DESARROLLO COMUNITARIO	PREVENCIÓN CONTRA LA OBESIDAD (H17)	COBERTURA ESTATAL	VARIAS	ENE-2011	DIC-2011	2,201,500.00	2,150,000.00	51,500.00	-	-	-	2,201,500.00	2,150,000.00	51,500.00	-	-	-	100.00%	101.18%	PERSONA	13500	13,659	134072	154822	5.4.3	14	
05, SALUD Y SEGURIDAD SOCIAL	12, COBERTURA ESTATAL	SSZ	NORMAL	ASISTENCIA SOCIAL Y SERVICIOS COMUNITARIOS	DESARROLLO COMUNITARIO	FORTALECER EL PROGRAMA DE SALUD REPRODUCTIVA (H18)	COBERTURA ESTATAL	VARIAS	ENE-2011	DIC-2011	8,672,062.00	7,796,468.00	875,594.00	-	-	-	11,545,201.00	10,669,607.00	875,594.00	-	-	-	133.13%	34.81%	USUARIO	158694	55,241	175555	158694	5.4.3	15	PROGRAMA QUE TUVO AMPLIACIÓN PRESUPUESTARIA EN EL AÑO 2011 POSTERIOR A LA APERTURA PRESUPUESTAL
05, SALUD Y SEGURIDAD SOCIAL	12, COBERTURA ESTATAL	SSZ	NORMAL	ASISTENCIA SOCIAL Y SERVICIOS COMUNITARIOS	DESARROLLO COMUNITARIO	FORTALECER EL PROGRAMA DE CÁNCER CÉRVICO-UTERINO Y MAMARIO (H20)	COBERTURA ESTATAL	VARIAS	ENE-2011	DIC-2011	11,585,888.00	10,494,492.00	1,091,396.00	-	-	-	18,243,172.57	17,151,776.57	1,091,396.00	-	-	-	157.46%	155.84%	ESTUDIO	22622	35,255	N/A	22622	5.4.3	16	PROGRAMA QUE TUVO AMPLIACIÓN PRESUPUESTARIA EN EL AÑO 2011 POSTERIOR A LA APERTURA PRESUPUESTAL
05, SALUD Y SEGURIDAD SOCIAL	12, COBERTURA ESTATAL	SSZ	NORMAL	ASISTENCIA SOCIAL Y SERVICIOS COMUNITARIOS	DESARROLLO COMUNITARIO	FORTALECER EL PROGRAMA DE CÁNCER DE PRÓSTATA (H21)	COBERTURA ESTATAL	VARIAS	ENE-2011	DIC-2011	397,267.00	304,951.00	92,316.00	-	-	-	397,267.00	304,951.00	92,316.00	-	-	-	100.00%	111.00%	PERSONA	139059	154,354	139059	N/A	5.4.3	17	
05, SALUD Y SEGURIDAD SOCIAL	12, COBERTURA ESTATAL	SSZ	NORMAL	ASISTENCIA SOCIAL Y SERVICIOS COMUNITARIOS	DESARROLLO COMUNITARIO	COMBATIR LAS ADICCIONES (H24)	COBERTURA ESTATAL	VARIAS	ENE-2011	DIC-2011	5,986,136.00	5,668,210.00	317,926.00	-	-	-	8,633,800.00	8,315,874.00	317,926.00	-	-	-	144.23%	100.00%	UNIDAD MEDICA	171	171	19451	19451	5.4.3	19	PROGRAMA QUE TUVO AMPLIACIÓN PRESUPUESTARIA EN EL AÑO 2011 POSTERIOR A LA APERTURA PRESUPUESTAL
05, SALUD Y SEGURIDAD SOCIAL	12, COBERTURA ESTATAL	SSZ	NORMAL	ASISTENCIA SOCIAL Y SERVICIOS COMUNITARIOS	DESARROLLO COMUNITARIO	FORTALECER EL PROGRAMA DE ARRANQUE PAREJO EN LA VIDA (H27)	COBERTURA ESTATAL	VARIAS	ENE-2011	DIC-2011	1,291,038.00	1,158,764.00	132,274.00	-	-	-	3,407,952.68	3,275,678.68	132,274.00	-	-	-	263.97%	97.83%	PARTO	18586	18,183	N/A	18390	5.4.3	22	PROGRAMA QUE TUVO AMPLIACIÓN PRESUPUESTARIA EN EL AÑO 2011 POSTERIOR A LA APERTURA PRESUPUESTAL
05, SALUD Y SEGURIDAD SOCIAL	12, COBERTURA ESTATAL	SSZ	NORMAL	ASISTENCIA SOCIAL Y SERVICIOS COMUNITARIOS	DESARROLLO COMUNITARIO	FORTALECER EL ESQUEMA BÁSICO DE VACUNACIÓN (CARTILLA NACIONAL DE VACUNACIÓN) (H28)	COBERTURA ESTATAL	VARIAS	ENE-2011	DIC-2011	7,131,092.00	6,100,693.00	1,030,399.00	-	-	-	7,165,917.00	6,135,518.00	1,030,399.00	-	-	-	100.49%	100.00%	NIÑO	1	100%	130553	120060	5.4.3	23	PROGRAMA QUE TUVO AMPLIACIÓN PRESUPUESTARIA EN EL AÑO 2011 POSTERIOR A LA APERTURA PRESUPUESTAL
05, SALUD Y SEGURIDAD SOCIAL	12, COBERTURA ESTATAL	SSZ	NORMAL	ASISTENCIA SOCIAL Y SERVICIOS COMUNITARIOS	DESARROLLO COMUNITARIO	DESARROLLAR ACCIONES INTEGRALES PARA LA SALUD DE LA INFANCIA (H29)	COBERTURA ESTATAL	VARIAS	ENE-2011	DIC-2011	4,500,904.00	4,500,904.00	-	-	-	-	4,648,304.00	4,648,304.00	-	-	-	-	103.27%	100.00%	PERSONA	124184	124,184	98797	164179	5.4.3	24	PROGRAMA QUE TUVO AMPLIACIÓN PRESUPUESTARIA EN EL AÑO 2011 POSTERIOR A LA APERTURA PRESUPUESTAL
05, SALUD Y SEGURIDAD SOCIAL	12, COBERTURA ESTATAL	SSZ	NORMAL	ASISTENCIA SOCIAL Y SERVICIOS COMUNITARIOS	DESARROLLO COMUNITARIO	DESARROLLAR ACCIONES INTEGRALES PARA LA SALUD DE LOS ADOLESCENTES (H30)	COBERTURA ESTATAL	VARIAS	ENE-2011	DIC-2011	1,318,981.00	1,183,845.00	135,136.00	-	-	-	1,318,981.00	1,183,845.00	135,136.00	-	-	-	100.00%	99.81%	PERSONA	4760	4,751	60424	60283	5.4.3	25	
05, SALUD Y SEGURIDAD SOCIAL	12, COBERTURA ESTATAL	SSZ	NORMAL	ASISTENCIA SOCIAL Y SERVICIOS COMUNITARIOS	DESARROLLO COMUNITARIO	COMBATIR LA TUBERCULOSIS (H32)	COBERTURA ESTATAL	VARIAS	ENE-2011	DIC-2011	3,607,412.00	3,292,909.00	314,503.00	-	-	-	3,687,412.00	3,372,909.00	314,503.00	-	-	-	102.22%	39.62%	PERSONA	53	21	5337	5547	5.4.3	26	PROGRAMA QUE TUVO AMPLIACIÓN PRESUPUESTARIA EN EL AÑO 2011 POSTERIOR A LA APERTURA PRESUPUESTAL
05, SALUD Y SEGURIDAD SOCIAL	12, COBERTURA ESTATAL	SSZ	NORMAL	ASISTENCIA SOCIAL Y SERVICIOS COMUNITARIOS	DESARROLLO COMUNITARIO	COMBATIR LAS ENFERMEDADES DE PROBLEMAS DE REZAGO (CÓLERA Y LEPRA) (H33)	COBERTURA ESTATAL	VARIAS	ENE-2011	DIC-2011	767,490.00	598,188.00	169,302.00	-	-	-	767,490.00	598,188.00	169,302.00	-	-	-	100.00%	72.89%	MUESTRA	1900	1,385	5629	4998	5.4.3	27	
05, SALUD Y SEGURIDAD SOCIAL	12, COBERTURA ESTATAL	SSZ	NORMAL	ASISTENCIA SOCIAL Y SERVICIOS COMUNITARIOS	DESARROLLO COMUNITARIO	COMBATIR LAS ENFERMEDADES TRANSMITIDAS POR VECTOR (DENGUE, PALUDISMO, CHAGAS, LEISHMANIOSIS Y ONICOCERCOSIS) (H34).	COBERTURA ESTATAL	VARIAS	ENE-2011	DIC-2011	4,754,175.00	4,347,633.00	406,542.00	-	-	-	7,665,424.74	7,258,882.74	406,542.00	-	-	-	161.24%	-	CASO	5	-	668321	713078	5.4.3	28	PROGRAMA QUE TUVO AMPLIACIÓN PRESUPUESTARIA EN EL AÑO 2011 POSTERIOR A LA APERTURA PRESUPUESTAL
05, SALUD Y SEGURIDAD SOCIAL	12, COBERTURA ESTATAL	SSZ	NORMAL	ASISTENCIA SOCIAL Y SERVICIOS COMUNITARIOS	DESARROLLO COMUNITARIO	FORTALECER EL PROGRAMA DE ZOONOSIS (RABIA, BRUCELOSIS, TENIOSIS-CISTICERCOSIS Y LEPTOSPIROSIS) (H35)	COBERTURA ESTATAL	VARIAS	ENE-2011	DIC-2011	3,531,548.00	3,251,132.00	280,416.00	-	-	-	3,531,548.00	3,251,132.00	280,416.00	-	-	-	100.00%	56.10%	PERSONA	205	115	668321	713078	5.4.3	29	
05, SALUD Y SEGURIDAD SOCIAL	12, COBERTURA ESTATAL	SSZ	NORMAL	ASISTENCIA SOCIAL Y SERVICIOS COMUNITARIOS	DESARROLLO COMUNITARIO	FORTALECER EL PROGRAMA DE VIH-SIDA E ITS (H36)	COBERTURA ESTATAL	VARIAS	ENE-2011	DIC-2011	3,637,185.00	2,939,629.00	697,556.00	-	-	-	3,688,360.00	2,990,804.00	697,556.00	-	-	-	101.41%	56.00%	TRATAMIENTO	75	42	60	15	5.4.3	30	PROGRAMA QUE TUVO AMPLIACIÓN PRESUPUESTARIA EN EL AÑO 2011 POSTERIOR A LA APERTURA PRESUPUESTAL
05, SALUD Y SEGURIDAD SOCIAL	12, COBERTURA ESTATAL	SSZ	NORMAL	ASISTENCIA SOCIAL Y SERVICIOS COMUNITARIOS	DESARROLLO COMUNITARIO	ELEVAR LA CALIDAD DE VIDA DEL ADULTO MAYOR. (ENFERMEDADES CRÓNICO DEGENERATIVAS; CARDIOVASCULARES, HIPERTENSIÓN ARTERIAL Y DIABETES MELLITUS) (H37)	COBERTURA ESTATAL	VARIAS	ENE-2011	DIC-2011	6,655,889.00	5,975,446.00	680,443.00	-	-	-	11,687,935.00	11,007,492.00	680,443.00	-	-	-	175.60%	105.19%	PERSONA	1600	1,683	134072	152822	5.4.3	31	PROGRAMA QUE TUVO AMPLIACIÓN PRESUPUESTARIA EN EL AÑO 2011 POSTERIOR A LA APERTURA PRESUPUESTAL
05, SALUD Y SEGURIDAD SOCIAL	12, COBERTURA ESTATAL	SSZ	NORMAL	ASISTENCIA SOCIAL Y SERVICIOS COMUNITARIOS	DESARROLLO COMUNITARIO	COMBATIR LAS ENFERMEDADES REGIONALES (ALACRANISMO Y MANGANISMO) (H39)	COBERTURA ESTATAL	VARIAS	ENE-2011	DIC-2011	793,057.00	692,157.00	100,900.00	-	-	-	793,057.00	692,157.00	100,900.00	-	-	-	100.00%	83.44%	CASO	2826	2,358	112210	120060	5.4.3	33	
05, SALUD Y SEGURIDAD SOCIAL	12, COBERTURA ESTATAL	SSZ	NORMAL	ASISTENCIA SOCIAL Y SERVICIOS COMUNITARIOS	DESARROLLO COMUNITARIO	FORTALECIMIENTO DE LA VIGILANCIA EPIDEMIOLÓGICA A TRAVÉS DEL DIAGNÓSTICO (H40)	COBERTURA ESTATAL	VARIAS	ENE-2011	DIC-2011	373,600.00	250,000.00	123,600.00	-	-	-	373,600.00	250,000.00	123,600.00	-	-	-	100.00%	100.00%	CONSULTA	52	52	668321	713078	5.4.3	34	
05, SALUD Y SEGURIDAD SOCIAL	12, COBERTURA ESTATAL	SSZ	NORMAL	ASISTENCIA SOCIAL Y SERVICIOS COMUNITARIOS	DESARROLLO COMUNITARIO	ATENDER LOS DESASTRES Y URGENCIAS EPIDEMIOLÓGICAS (H41)	COBERTURA ESTATAL	VARIAS	ENE-2011	DIC-2011	1,800,615.00	1,658,616.00	141,999.00	-	-	-	2,200,615.00	2,058,616.00	141,999.00	-	-	-	122.21%	-	PLÁTICA	70	-	668321	713078	5.4.3	35	PROGRAMA QUE TUVO AMPLIACIÓN PRESUPUESTARIA EN EL AÑO 2011 POSTERIOR A LA APERTURA PRESUPUESTAL
05, SALUD Y SEGURIDAD SOCIAL	12, COBERTURA ESTATAL	SSZ	NORMAL	ASISTENCIA SOCIAL Y SERVICIOS COMUNITARIOS	DESARROLLO COMUNITARIO	FORTALECER EL PROGRAMA DE SALUD BUCAL (H42)	COBERTURA ESTATAL	VARIAS	ENE-2011	DIC-2011	3,077,223.00	2,816,964.00	260,259.00	-	-	-	3,077,223.00	2,816,964.00	260,259.00	-	-	-	100.00%	110.99%	CONSULTA	95000	105,444	126463	122389	5.4.3	36	
05, SALUD Y SEGURIDAD SOCIAL	12, COBERTURA ESTATAL	SSZ	NORMAL	ASISTENCIA SOCIAL Y SERVICIOS COMUNITARIOS	DESARROLLO COMUNITARIO	DESARROLLAR EL SISTEMA DE VIGILANCIA EPIDEMIOLÓGICA (H43)	COBERTURA ESTATAL	VARIAS	ENE-2011	DIC-2011	1,568,251.00	1,442,458.00	125,793.00	-	-	-	3,096,162.00	2,970,369.00	125,793.00	-	-	-	197.43%	100.00%	UNIDAD	171	171	668321	713078	5.4.3	37	PROGRAMA QUE TUVO AMPLIACIÓN PRESUPUESTARIA EN EL AÑO 2011 POSTERIOR A LA APERTURA PRESUPUESTAL
05, SALUD Y SEGURIDAD SOCIAL	12, COBERTURA ESTATAL	SSZ	NORMAL	ASISTENCIA SOCIAL Y SERVICIOS COMUNITARIOS	DESARROLLO COMUNITARIO	OPERAR EL PROGRAMA DE PREVENCIÓN Y REHABILITACIÓN DE DISCAPACIDADES (H59)	COBERTURA ESTATAL	VARIAS	ENE-2011	DIC-2011	210,415.00	161,123.00	49,292.00	-	-	-	210,415.00	161,123.00	49,292.00	-	-	-	100.00%	-	CASO	5	-	5138	5484	5.4.3	44	

ANEXO TÉCNICO | Tiempos de Desarrollo para Zacatecas | 2º INFORME DE GOBIERNO | ZACATECAS GOBIERNO DEL ESTADO 2010-2016

GOBIERNO DEL ESTADO 2010-2016 | ZACATECAS CONTIGO EN MOVIMIENTO

SECRETARÍA DE PLANEACIÓN Y DESARROLLO REGIONAL
COMITÉ DE PLANEACIÓN PARA EL DESARROLLO DEL ESTADO DE ZACATECAS
SEGUNDO INFORME DE GOBIERNO
ANEXO TÉCNICO
CIERRE DE EJERCICIO 2011
EJE 5: ZACATECAS JUSTO

opladez

CEP2011

SECTOR	REGIÓN	DEPENDENCIA	FONDO O MODALIDAD DE INVERSIÓN	PROGRAMA	SUBPROGRAMA	DESCRIPCIÓN DE LA OBRA O ACCIÓN	MUNICIPIO	LOCALIDAD	FECHA DE:		ESTRUCTURA FINANCIERA 2011 (PESOS) APROBADA						ESTRUCTURA FINANCIERA 2011 (PESOS) EJERCIDA						AVANCE %		METAS TOTALES			BENEFICIARIOS		PED EJE/LÍNEA ESTRATÉGICA/	NUMERO DEL PROYECTO	OBSERVACIONES
									INICIO MM/M/AAAA	TERMINO MM/M/AAAA	TOTAL	FEDERAL	ESTATAL	MUNICIPAL	PARTICIP.	OTROS	TOTAL	FEDERAL	ESTATAL	MUNICIPAL	PARTICIP.	OTROS	FINANCIERO	FÍSICO	UNIDAD DE MEDIDA	PROGRAMADAS	ALCANZADAS	HOMBRES	MUJERES			
05, SALUD Y SEGURIDAD SOCIAL	12, COBERTURA ESTATAL	SSZ	NORMAL	ASISTENCIA SOCIAL Y SERVICIOS COMUNITARIOS	DESARROLLO COMUNITARIO	ATENCIÓN MÉDICA DE PRIMER NIVEL (H61)	COBERTURA ESTATAL	VARIAS	ENE-2011	DIC-2011	98,152,806.00	81,145,327.00	17,007,479.00	-	-	-	35,562,985.13	16,555,506.13	19,007,479.00	-	-	-	36.23%	103.32%	CONSULTA	1110282	1,147,153	296055	310865	5.4.3	46	REDUCCIÓN AUTOMÁTICA DE LOS RECURSOS PEF 2011, SEGÚN MANUAL DE NORMAS Y POLÍTICAS DEL EJERCICIO DEL GASTO 2011, EN SU TITULO II , CAPITULO 1 Y ARTICULO 1.26 Y AMPLIACIÓN A FASSA
05, SALUD Y SEGURIDAD SOCIAL	12, COBERTURA ESTATAL	SSZ	NORMAL	ASISTENCIA SOCIAL Y SERVICIOS COMUNITARIOS	DESARROLLO COMUNITARIO	ATENCIÓN MÉDICA DE SEGUNDO NIVEL (H62)	COBERTURA ESTATAL	VARIAS	ENE-2011	DIC-2011	907,918,628.00	889,775,792.00	18,142,836.00	-	-	-	1,133,833,657.93	1,115,690,821.93	18,142,836.00	-	-	-	124.88%	93.18%	CONSULTA	171505	159,810	296055	310855	5.4.3	47	PROGRAMA QUE TUVO AMPLIACIÓN PRESUPUESTARIA EN EL AÑO 2011 POSTERIOR A LA APERTURA PRESUPUESTAL (OF. DGPOP/08/07776)
05, SALUD Y SEGURIDAD SOCIAL	12, COBERTURA ESTATAL	SSZ	NORMAL	ASISTENCIA SOCIAL Y SERVICIOS COMUNITARIOS	DESARROLLO COMUNITARIO	FORTALECER EL PROGRAMA VIOLENCIA INTRAFAMILIAR (H71)	COBERTURA ESTATAL	VARIAS	ENE-2011	DIC-2011	963,912.00	865,155.00	98,757.00	-	-	-	4,095,503.57	3,996,746.57	98,757.00	-	-	-	424.88%	100.00%	UNIDAD	2	2	450	2837	5.4.3	48	PROGRAMA QUE TUVO AMPLIACIÓN PRESUPUESTARIA EN EL AÑO 2011 POSTERIOR A LA APERTURA PRESUPUESTAL
05, SALUD Y SEGURIDAD SOCIAL	12, COBERTURA ESTATAL	SSZ	NORMAL	ASISTENCIA SOCIAL Y SERVICIOS COMUNITARIOS	DESARROLLO COMUNITARIO	IMPULSAR LA PROMOCIÓN DE LA SALUD (H13)	COBERTURA ESTATAL	VARIAS	ENE-2011	DIC-2011	3,872,445.00	3,596,755.00	275,690.00	-	-	-	5,566,380.00	5,290,690.00	275,690.00	-	-	-	143.74%	47.86%	REGISTRO	8400	4,020	82028	121427	5.4.3	53	PROGRAMA QUE TUVO AMPLIACIÓN PRESUPUESTARIA EN EL AÑO 2011 POSTERIOR A LA APERTURA PRESUPUESTAL
03, DESARROLLO REGIONAL Y MEDIO AMBIENTE	12, COBERTURA ESTATAL	SEPLADER	PISO FIRME	VIVIENDA DIGNA	REHABILITACIÓN DE VIVIENDA RURAL	APLICACIÓN DE PISO FIRME EN VIVIENDAS DE PISO DE TIERRA	COBERTURA ESTATAL	VARIAS	ENE-2011	DIC-2011	153,699.00	-	153,699.00	-	-	-	153,699.00	-	153,699.00	-	-	-	100.00%	100.00%	ACCIÓN	1	1	5302	5518	5.5.1	08	
03, DESARROLLO REGIONAL Y MEDIO AMBIENTE	01, FRESNILLO	SEPLADER	PISO FIRME	VIVIENDA DIGNA	REHABILITACIÓN DE VIVIENDA RURAL	APLICACIÓN DE PISO FIRME EN VIVIENDAS DE PISO DE TIERRA	FRESNILLO	VARIAS	ENE-2011	DIC-2011	292,800.00	-	292,800.00	-	-	-	292,800.00	-	292,800.00	-	-	-	100.00%	100.00%	ACCIÓN	120	120	235	245	5.5.1	08	
03, DESARROLLO REGIONAL Y MEDIO AMBIENTE	01, FRESNILLO	SEPLADER	PISO FIRME	VIVIENDA DIGNA	REHABILITACIÓN DE VIVIENDA RURAL	APLICACIÓN DE PISO FIRME EN VIVIENDAS DE PISO DE TIERRA	FRESNILLO	VARIAS	ENE-2011	DIC-2011	285,480.00	-	285,480.00	-	-	-	285,480.00	-	285,480.00	-	-	-	100.00%	100.00%	ACCIÓN	117	117	229	239	5.5.1	08	
04, EDUCACIÓN, CULTURA Y DEPORTE	12, COBERTURA ESTATAL	IZC	PEO	ASISTENCIA SOCIAL Y SERVICIOS COMUNITARIOS	DESARROLLO COMUNITARIO	DIFUSIÓN PERMANENTE (AC Y F REGIONAL CCO)	COBERTURA ESTATAL	VARIAS	ENE-2011	DIC-2011	1,450,000.00	-	1,450,000.00	-	-	-	4,324,976.16	-	4,324,976.16	-	-	-	298%	86%	EVENTO	167	144	26059	26059	5.5.1	01	EL MONTO DE ESTA ACCIÓN SE VIO INCREMENTADO CON $2'668,000 DE AMPLIACIONES Y $1'065,600 DE TRANSFERENCIAS Y MEDIANTE OFICIO SE SOLICITO EL APASVAMIENTO 5858,625, A LO QUE LA SEFIN VERBALMENTE NOS INFORMO QUE NO PROCEDÍA
04, EDUCACIÓN, CULTURA Y DEPORTE	12, COBERTURA ESTATAL	IZC	PEO	ASISTENCIA SOCIAL Y SERVICIOS COMUNITARIOS	DESARROLLO COMUNITARIO	FONDO ESPECIAL DEL PROGRAMA DE DESARROLLO CULTURAL MUNICIPAL	COBERTURA ESTATAL	VARIAS	ENE-2011	DIC-2011	1,500,000.00	-	1,500,000.00	-	-	-	1,500,000.00	-	1,500,000.00	-	-	-	100%	100%	PROGRAMA	3	3	151649	171205	5.5.1	02	
04, EDUCACIÓN, CULTURA Y DEPORTE	12, COBERTURA ESTATAL	IZC	PEO	ASISTENCIA SOCIAL Y SERVICIOS COMUNITARIOS	DESARROLLO COMUNITARIO	UNIDAD ESTATAL DE CULTURAS POPULARES	COBERTURA ESTATAL	VARIAS	ENE-2011	DIC-2011	300,000.00	-	300,000.00	-	-	-	200,000.00	-	200,000.00	-	-	-	67%	100%	ACTIVIDAD	3	3	60	60	5.5.1	02	EL RECURSO NO EJERCIDO FUE TRANSFERIDO A LA OBRA DE FONDO DE FOMENTO A LA LECTURA
04, EDUCACIÓN, CULTURA Y DEPORTE	12, COBERTURA ESTATAL	IZC	PEO	ASISTENCIA SOCIAL Y SERVICIOS COMUNITARIOS	DESARROLLO COMUNITARIO	PROGRAMA DE DESARROLLO CULTURAL PARA LA ATENCIÓN DE PÚBLICOS ESPECÍFICOS DE ZACATECAS	COBERTURA ESTATAL	VARIAS	ENE-2011	DIC-2011	300,000.00	-	300,000.00	-	-	-	150,000.00	-	150,000.00	-	-	-	50%	15%	ACTIVIDAD	100	15	716	717	5.5.1	02	EL RECURSO NO EJERCIDO FUE TRANSFERIDO A LA OBRA DE FESTIVAL INTERNACIONAL DE TEATRO DE CALLE
04, EDUCACIÓN, CULTURA Y DEPORTE	12, COBERTURA ESTATAL	IZC	PEO	ASISTENCIA SOCIAL Y SERVICIOS COMUNITARIOS	DESARROLLO COMUNITARIO	PROGRAMA DE DESARROLLO CULTURAL PARA LA JUVENTUD DE ZACATECAS	COBERTURA ESTATAL	VARIAS	--	--	-	-	-	-	-	-	-	-	-	-	-	-	-	-	ACTIVIDAD	240	-	841	842	5.5.1	02	OBRA CANCELADA, EL RECURSO FUE TRANSFERIDO A LA OBRA DE FESTIVAL INTERNACIONAL DE TEATRO DE CALLE
04, EDUCACIÓN, CULTURA Y DEPORTE	12, COBERTURA ESTATAL	IZC	PEO	ASISTENCIA SOCIAL Y SERVICIOS COMUNITARIOS	DESARROLLO COMUNITARIO	DESARROLLO CULTURAL COMUNITARIO	COBERTURA ESTATAL	VARIAS	ENE-2011	DIC-2011	500,000.00	-	500,000.00	-	-	-	253,497.96	-	253,497.96	-	-	-	51%	180%	APOYO	35	63	9638	11613	5.5.1	02	EL RECURSO NO EJERCIDO FUE TRANSFERIDO A LA OBRA DE DIFUSIÓN PERMANENTE
04, EDUCACIÓN, CULTURA Y DEPORTE	08, ZACATECAS	IZC	PEO	ASISTENCIA SOCIAL Y SERVICIOS COMUNITARIOS	DESARROLLO COMUNITARIO	10MO FESTIVAL BARROCO DE GUADALUPE, ZACATECAS	GUADALUPE	ZACATECAS	SEP-2011	OCT-2011	400,000.00	-	400,000.00	-	-	-	399,600.00	-	399,600.00	-	-	-	100%	240%	EVENTO	20	48	1230	1230	5.5.1	01	
04, EDUCACIÓN, CULTURA Y DEPORTE	08, ZACATECAS	IZC	PEO	ASISTENCIA SOCIAL Y SERVICIOS COMUNITARIOS	DESARROLLO COMUNITARIO	FONDO ESPECIAL PARA LA OPERACIÓN Y FUNCIONAMIENTO DEL MUSEO DE AAMF	ZACATECAS	ZACATECAS	ENE-2011	DIC-2011	400,000.00	-	400,000.00	-	-	-	400,000.00	-	400,000.00	-	-	-	100%	88%	ACTIVIDAD	50	44	3442	3443	5.5.1	01	
04, EDUCACIÓN, CULTURA Y DEPORTE	08, ZACATECAS	IZC	PEO	ASISTENCIA SOCIAL Y SERVICIOS COMUNITARIOS	DESARROLLO COMUNITARIO	FESTIVAL DE LAS TRADICIONES ZACATECAS EN ARROYO	ZACATECAS	ZACATECAS	AGO-2011	AGO-2011	609,000.00	-	609,000.00	-	-	-	329,260.66	-	329,260.66	-	-	-	54%	61%	ACTIVIDAD	18	11	6100	6100	5.5.1	01	EL RECURSO NO EJERCIDO FUE TRANSFERIDO A LA OBRA DE NARRACIÓN ORAL Y DIFUSIÓN PERMANENTE SE QUEDO UN IMPORTE DE $2,658 EN LA SEFIN
04, EDUCACIÓN, CULTURA Y DEPORTE	08, ZACATECAS	IZC	PEO	ASISTENCIA SOCIAL Y SERVICIOS COMUNITARIOS	DESARROLLO COMUNITARIO	6TO FESTIVAL CULTURAL DE LA DIVERSIDAD SEXUAL 2011	ZACATECAS	ZACATECAS	AGO-2011	AGO-2011	500,000.00	-	500,000.00	-	-	-	394,159.14	-	394,159.14	-	-	-	79%	42%	EVENTO	26	11	1230	1230	5.5.1	01	EL RECURSO NO EJERCIDO FUE TRANSFERIDO A LA OBRA DE DIFUSIÓN PERMANENTE SE QUEDO UN IMPORTE DE $5,000 EN LA SEFIN
04, EDUCACIÓN, CULTURA Y DEPORTE	08, ZACATECAS	IZC	PEO	ASISTENCIA SOCIAL Y SERVICIOS COMUNITARIOS	DESARROLLO COMUNITARIO	4TO FESTIVAL INTERNACIONAL DE JAZZ & BLUES 2011	ZACATECAS	ZACATECAS	AGO-2011	AGO-2011	1,000,000.00	-	1,000,000.00	-	-	-	999,799.48	-	999,799.48	-	-	-	100%	106%	EVENTO	18	19	1250	1250	5.5.1	01	
04, EDUCACIÓN, CULTURA Y DEPORTE	08, ZACATECAS	IZC	PEO	ASISTENCIA SOCIAL Y SERVICIOS COMUNITARIOS	DESARROLLO COMUNITARIO	PROGRAMA CULTURAL DE LA FERIA NACIONAL DE ZACATECAS 2011	ZACATECAS	ZACATECAS	AGO-2011	SEP-2011	800,000.00	-	800,000.00	-	-	-	803,942.50	-	803,942.50	-	-	-	100%	192%	EVENTO	12	23	4675	4675	5.5.1	01	
04, EDUCACIÓN, CULTURA Y DEPORTE	08, ZACATECAS	IZC	PEO	FOMENTO AL TURISMO	TURISMO SOCIAL	10MO FESTIVAL INTERNACIONAL DE TEATRO DE CALLE 2011	ZACATECAS	ZACATECAS	OCT-2011	OCT-2011	2,500,000.00	-	2,500,000.00	-	-	-	4,449,295.18	-	4,449,295.18	-	-	-	178%	203%	EVENTO	30	61	26888	26888	5.5.1	01	EL MONTO DE ESTA ACCIÓN SE VIO INCREMENTADO CON $1'500,000 DE AMPLIACIONES Y $450,000 DE TRANSFERENCIAS
04, EDUCACIÓN, CULTURA Y DEPORTE	08, ZACATECAS	IZC	PEO	FOMENTO AL TURISMO	TURISMO SOCIAL	VII FESTIVAL INTERNACIONAL DE NARRACIÓN ORAL 2011	ZACATECAS	ZACATECAS	OCT-2011	OCT-2011	500,000.00	-	500,000.00	-	-	-	614,454.68	-	614,454.68	-	-	-	123%	126%	EVENTO	38	48	9282	9283	5.5.1	01	EL MONTO DE ESTA ACCIÓN SE VIO INCREMENTADO CON $114,454.68 DE TRANSFERENCIAS

ANEXO TÉCNICO

SECRETARÍA DE PLANEACIÓN Y DESARROLLO REGIONAL
COMITÉ DE PLANEACIÓN PARA EL DESARROLLO DEL ESTADO DE ZACATECAS
SEGUNDO INFORME DE GOBIERNO
ANEXO TÉCNICO
CIERRE DE EJERCICIO 2011
EJE 5: ZACATECAS JUSTO

CEP2011

SECTOR	REGIÓN	DEPENDENCIA	FONDO O MODALIDAD DE INVERSIÓN	PROGRAMA	SUBPROGRAMA	DESCRIPCIÓN DE LA OBRA O ACCIÓN	MUNICIPIO	LOCALIDAD	FECHA DE:		ESTRUCTURA FINANCIERA 2011 (PESOS) APROBADA						ESTRUCTURA FINANCIERA 2011 (PESOS) EJERCIDA						AVANCE %		METAS TOTALES			BENEFICIARIOS		PED EJE/LINEA ESTRATÉGICA/	NUMERO DEL PROYECTO	OBSERVACIONES
									INICIO MM/M/AAAA	TERMINO MM/M/AAAA	TOTAL	FEDERAL	ESTATAL	MUNICIPAL	PARTICIP.	OTROS	TOTAL	FEDERAL	ESTATAL	MUNICIPAL	PARTICIP.	OTROS	FINANCIERO	FÍSICO	UNIDAD DE MEDIDA	PROGRAMADAS	ALCANZADAS	HOMBRES	MUJERES			
04, EDUCACIÓN, CULTURA Y DEPORTE	08, ZACATECAS	IZC	PEO	ASISTENCIA SOCIAL Y SERVICIOS COMUNITARIOS	DESARROLLO COMUNITARIO	EQUIPAMIENTO DE RADIO ZACATECAS	ZACATECAS	ZACATECAS	ENE-2011	DIC-2011	880,000.00	-	880,000.00	-	-	-	255,835.99	-	255,835.99	-	-	-	29%	1200%	EQUIPO	1	12	N/A	N/A	5.5.1	02	MEDIANTE OFICIO SE SOLICITO EL APASIVAMIENTO, A LO QUE LA SEFIN NO NOS HA DADO RESPUESTA
03, DESARROLLO REGIONAL Y MEDIO AMBIENTE	06, JEREZ	SEPLADER	PISO FIRME	VIVIENDA DIGNA	REHABILITACIÓN DE VIVIENDA RURAL	APLICACIÓN DE PISO FIRME EN VIVIENDAS DE PISO DE TIERRA	MONTE ESCOBEDO	VARIAS	ENE-2011	DIC-2011	37,800.00	-	37,800.00	-	-	-	37,800.00	-	37,800.00	-	-	-	100.00%	100.00%	ACCIÓN	21	21	41.16	42.84	5.5.2	08	
04, EDUCACIÓN, CULTURA Y DEPORTE	12, COBERTURA ESTATAL	IZC	PEO	ASISTENCIA SOCIAL Y SERVICIOS COMUNITARIOS	DESARROLLO COMUNITARIO	FONDO ESPECIAL PROGRAMA DE DESARROLLO CULTURAL INFANTIL	COBERTURA ESTATAL	VARIAS	ENE-2011	DIC-2011	700,000.00	-	700,000.00	-	-	-	700,000.00	-	700,000.00	-	-	-	100%	100%	PROGRAMA	1	1	10796	10796	5.5.2	04	
04, EDUCACIÓN, CULTURA Y DEPORTE	12, COBERTURA ESTATAL	IZC	PEO	ASISTENCIA SOCIAL Y SERVICIOS COMUNITARIOS	DESARROLLO COMUNITARIO	FONDO ESPECIAL DE FOMENTO A LA LECTURA	COBERTURA ESTATAL	VARIAS	ENE-2011	DIC-2011	200,000.00	-	200,000.00	-	-	-	300,000.00	-	300,000.00	-	-	-	150%	100%	PROGRAMA	1	1	390	770	5.5.2	04	EL MONTO DE ESTA ACCIÓN SE VIO INCREMENTADO CON $100,000 DE UNA TRANSFERENCIA DE LA UNIDAD ESTATAL DE CULTURAS POPULARES
04, EDUCACIÓN, CULTURA Y DEPORTE	12, COBERTURA ESTATAL	IZC	PEO	ASISTENCIA SOCIAL Y SERVICIOS COMUNITARIOS	DESARROLLO COMUNITARIO	PECDAZ (PROGRAMA DE ESTÍMULOS A LA CREACIÓN Y AL DESARROLLO ARTÍSTICO DE ZACATECAS)	COBERTURA ESTATAL	VARIAS	AGO-2011	AGO-2011	1,000,000.00	-	1,000,000.00	-	-	-	1,000,000.00	-	1,000,000.00	-	-	-	100%	135%	ESTÍMULO	20	27	18	9	5.5.2	05	
04, EDUCACIÓN, CULTURA Y DEPORTE	12, COBERTURA ESTATAL	IZC	PEO	ASISTENCIA SOCIAL Y SERVICIOS COMUNITARIOS	DESARROLLO COMUNITARIO	PACMYC (PROGRAMA DE APOYO A LAS CULTURAS MUNICIPALES Y COMUNITARIAS)	COBERTURA ESTATAL	VARIAS	DIC-2011	DIC-2011	1,500,000.00	-	1,500,000.00	-	-	-	1,500,000.00	-	1,500,000.00	-	-	-	100%	90%	ESTÍMULO	78	70	35	35	5.5.2	05	
04, EDUCACIÓN, CULTURA Y DEPORTE	08, ZACATECAS	IZC	PEO	ASISTENCIA SOCIAL Y SERVICIOS COMUNITARIOS	DESARROLLO COMUNITARIO	TALLERES DE LA CINETECA	ZACATECAS	ZACATECAS	ENE-2011	DIC-2011	500,000.00	-	500,000.00	-	-	-	149,304.53	-	149,304.53	-	-	-	30%	38%	TALLER	13	5	30	34	5.5.2	04	350,000 FUERON TRANSFERIDO A LA OBRA DE FESTIVAL CULTURAL ZACATECAS Y 695.00 SE QUEDARON EN LA SEFIN
04, EDUCACIÓN, CULTURA Y DEPORTE	08, ZACATECAS	IZC	PEO	ASISTENCIA SOCIAL Y SERVICIOS COMUNITARIOS	DESARROLLO COMUNITARIO	CURSOS Y DIPLOMADOS	ZACATECAS	ZACATECAS	ENE-2011	DIC-2011	600,000.00	-	600,000.00	-	-	-	198,304.74	-	198,304.74	-	-	-	33%	117%	CURSO	30	35	102	148	5.5.2	04	400,000 FUERON TRANSFERIDO A LA OBRA DE FESTIVAL CULTURAL ZACATECAS Y 1,695.00 SE QUEDARON EN LA SEFIN
04, EDUCACIÓN, CULTURA Y DEPORTE	08, ZACATECAS	IZC	PEO	ASISTENCIA SOCIAL Y SERVICIOS COMUNITARIOS	DESARROLLO COMUNITARIO	CENTRO DE FORMACIÓN Y PRODUCCIÓN DE GRABADO	ZACATECAS	ZACATECAS	ENE-2011	DIC-2011	360,000.00	-	360,000.00	-	-	-	360,000.00	-	360,000.00	-	-	-	100%	400%	TALLER	5	20	57	60	5.5.2	04	
04, EDUCACIÓN, CULTURA Y DEPORTE	08, ZACATECAS	IZC	PEO	ASISTENCIA SOCIAL Y SERVICIOS COMUNITARIOS	DESARROLLO COMUNITARIO	CURSOS, TALLERES, DIPLOMADOS Y CONFERENCIAS DE LA FOTOTECA	ZACATECAS	ZACATECAS	ENE-2011	DIC-2011	100,000.00	-	100,000.00	-	-	-	99,899.68	-	99,899.68	-	-	-	100%	66%	CURSO	29	19	87	80	5.5.2	04	
04, EDUCACIÓN, CULTURA Y DEPORTE	08, ZACATECAS	IZC	PEO	ASISTENCIA SOCIAL Y SERVICIOS COMUNITARIOS	DESARROLLO COMUNITARIO	PROGRAMA DE CREADORES EN LOS ESTADOS	ZACATECAS	ZACATECAS	ENE-2011	DIC-2011	60,000.00	-	60,000.00	-	-	-	55,873.46	-	55,873.46	-	-	-	93%	67%	TALLER	6	4	19	8	5.5.2	04	
04, EDUCACIÓN, CULTURA Y DEPORTE	08, ZACATECAS	IZC	PEO	ASISTENCIA SOCIAL Y SERVICIOS COMUNITARIOS	DESARROLLO COMUNITARIO	IMPLEMENTAR UNA CAMPAÑA DE PREVENCIÓN Y ATENCIÓN	ZACATECAS	ZACATECAS	--	--	30,000.00	-	30,000.00	-	-	-	-	-	-	-	-	-	-	-	TALLER	3	-	0	0	5.5.2	05	NO SE REALIZÓ Y EL RECURSO SE TRANSFIRIÓ A LA ACTIVIDAD DE DIFUSIÓN PERMANENTE
04, EDUCACIÓN, CULTURA Y DEPORTE	08, ZACATECAS	IZC	PEO	ASISTENCIA SOCIAL Y SERVICIOS COMUNITARIOS	DESARROLLO COMUNITARIO	CAPACITACIÓN AL PERSONAL EN LOS TEMAS DE HOSTIGAMIENTO Y/O ACOSO SEXUAL, DISCRIMINACIÓN Y VIOLENCIA LABORAL	ZACATECAS	ZACATECAS	--	--	50,000.00	-	50,000.00	-	-	-	-	-	-	-	-	-	-	-	TALLER	3	-	5	5	5.5.2	05	NO SE REALIZÓ Y EL RECURSO SE TRANSFIRIÓ A LA ACTIVIDAD DE DIFUSIÓN PERMANENTE . LAS METAS ALCANZADAS SE DEBIERON A QUE FUE CAPACITACIÓN INTERNA Y NO EROGO RECURSO
04, EDUCACIÓN, CULTURA Y DEPORTE	08, ZACATECAS	IZC	PEO	ASISTENCIA SOCIAL Y SERVICIOS COMUNITARIOS	DESARROLLO COMUNITARIO	EQUIDAD DE ESTÍMULOS A LA CREACIÓN ARTÍSTICA CULTURAL	ZACATECAS	ZACATECAS	ENE-2011	DIC-2011	100,000.00	-	100,000.00	-	-	-	-	-	-	-	-	-	-	-	ESTÍMULO	20	-	0	0	5.5.2	05	
04, EDUCACIÓN, CULTURA Y DEPORTE	08, ZACATECAS	IZC	PEO	ASISTENCIA SOCIAL Y SERVICIOS COMUNITARIOS	DESARROLLO COMUNITARIO	ASISTENCIA AL MUSEO DE LAS MIGRACIONES	ZACATECAS	ZACATECAS	ENE-2011	DIC-2011	1,800,000.00	-	1,800,000.00	-	-	-	1,472,569.54	-	1,472,569.54	-	-	-	82%	100%	PROYECTO	1	1	N/A	N/A	5.5.3	06	SE TRANSFIRIERON $300,0000 AL PROGRAMA DE DIFUSIÓN PERMANENTE, $27,430 SE QUEDARON EN LA SEFIN, LAS METAS Y LOS BENEFICIARIOS INICIALMENTE PROGRAMADOS CAMBIARON DEBIDO AL CIERRE DEL MUSEO
04, EDUCACIÓN, CULTURA Y DEPORTE	02, RÍO GRANDE	INCUFIDEZ	CONVENIDO FEDERACIÓN ESTADO	INFRAESTRUCTURA DEPORTIVA	REHABILITACIÓN	EMPASTADO DE CAMPO DE FÚTBOL SOCCER	CAÑITAS DE FELIPE PESCADOR	CAÑITAS DE FELIPE PESCADOR	AGO-2011	DIC-2011	2,000,000.00	2,000,000.00	-	-	-	-	2,000,000.00	2,000,000.00	-	-	-	-	100.00%	100.00%	M2	2796.5	2,797	1989.35	2078.45	5.7.1	06	
04, EDUCACIÓN, CULTURA Y DEPORTE	12, COBERTURA ESTATAL	INCUFIDEZ	CONVENIDO	ACCIONES RELEVANTES	PROYECTOS ESPECIALES	APOYAR A LAS DELEGACIONES DEPORTIVAS EN LAS DIVERSAS ETAPAS DE LA OLIMPIADA NACIONAL	COBERTURA ESTATAL	VARIAS	ENE-2011	NOV-2011	3,909,580.00	-	3,909,580.00	-	-	-	20,427,056.80	-	20,427,056.80	-	-	-	522.49%	109.09%	APOYO	44	48	2655	2655	5.7.1	01	AMPLIACIONES PRESUPUESTARIAS AL PROYECTO AL PROYECTO UNO POR: 500,000.00 (OFICIO DP-AM/29/11). 2,000,000.00 OFICIO DP-AM-088/11) Y 181, 301.99 (OFICIO DP-AM-103/11). TRANSFERENCIAS DIRECTAS DE LA SECRETARÍA DE FINANZAS, REFLEJADAS EN EL SISTEMA INTEGRAL DE INFORMACIÓN PRESUPUESTAL Y FINANCIERA POR 6,945, 774.81
04, EDUCACIÓN, CULTURA Y DEPORTE	12, COBERTURA ESTATAL	INCUFIDEZ	CONVENIDO	ACCIONES RELEVANTES	PROYECTOS ESPECIALES	APOYO A EQUIPOS PARTICIPANTES EN TORNEOS NACIONALES	COBERTURA ESTATAL	VARIAS	ENE-2011	DIC-2011	350,000.00	-	350,000.00	-	-	-	351,503.88	-	351,503.88	-	-	-	100.43%	2580.00%	APOYO	5	129	840	840	5.7.1	01	RECURSOS APLICADOS A PARA SOLVENTAR GASTOS DE LOS EVENTOS DE FERIA, ACCIÓN QUE PERTENECE A ESTE PROYECTO.

SECRETARÍA DE PLANEACIÓN Y DESARROLLO REGIONAL
COMITÉ DE PLANEACIÓN PARA EL DESARROLLO DEL ESTADO DE ZACATECAS
SEGUNDO INFORME DE GOBIERNO
ANEXO TÉCNICO
CIERRE DE EJERCICIO 2011
EJE 5: ZACATECAS JUSTO

CEP2011

SECTOR	REGIÓN	DEPENDENCIA	FONDO O MODALIDAD DE INVERSIÓN	PROGRAMA	SUBPROGRAMA	DESCRIPCIÓN DE LA OBRA O ACCIÓN	MUNICIPIO	LOCALIDAD	FECHA DE:		ESTRUCTURA FINANCIERA 2011 (PESOS) APROBADA						ESTRUCTURA FINANCIERA 2011 (PESOS) EJERCIDA						AVANCE %		METAS TOTALES			BENEFICIARIOS		PED EJE/ LÍNEA ESTRATÉGICA/	NUMERO DEL PROYECTO	OBSERVACIONES
									INICIO MM/M/AAAA	TERMINO MM/M/AAAA	TOTAL	FEDERAL	ESTATAL	MUNICIPAL	PARTICIP.	OTROS	TOTAL	FEDERAL	ESTATAL	MUNICIPAL	PARTICIP.	OTROS	FINANCIERO	FÍSICO	UNIDAD DE MEDIDA	PROGRAMADAS	ALCANZADAS	HOMBRES	MUJERES			
04, EDUCACIÓN, CULTURA Y DEPORTE	12, COBERTURA ESTATAL	INCUFIDEZ	CONVENIDO	ACCIONES RELEVANTES	PROYECTOS ESPECIALES	ORGANIZACIÓN Y REALIZACIÓN DE COMPETENCIAS DE NATACIÓN EN LAS ALBERCAS "JACOBO QUIRINO" Y "OLÍMPICA DE ZACATECAS"	COBERTURA ESTATAL	VARIAS	FEB-2011	OCT-2011	190,000.00	-	190,000.00	-	-	-	932,746.48	-	932,746.48	-	-	-	490.92%	88.89%	EVENTO	9	8	346	369	5.7.1	01	LA CANTIDAD DE 742,746.48 SE GASTÓ EN LOS EVENTOS DEPORTIVOS REGIONALES Y NACIONALES DE LA ACCIÓN 03.2X0001 DE ESTE MISMO PROYECTO. LOS MOVIMIENTOS SE CARGARON A ESTA ACCIÓN DEBIDO A QUE EN EL SISTEMA SE VISUALIZA EL NOMBRE DE LA ACCIÓN HASTA COMPETENCIAS, LO QUE DIO PAUTA A CONFUSIÓN Y AL SER PARTE DEL MISMO PROYECTO NO GENERÓ LÍMITE PRESUPUESTARIO.
04, EDUCACIÓN, CULTURA Y DEPORTE	12, COBERTURA ESTATAL	INCUFIDEZ	CONVENIDO	ACCIONES RELEVANTES	PROYECTOS ESPECIALES	EVENTOS DEPORTIVOS DE LA FENAZA 2011	COBERTURA ESTATAL	VARIAS	SEP-2011	SEP-2011	1,000,000.00	-	1,000,000.00	-	-	-	837,163.13	-	837,163.13	-	-	-	83.72%	145.45%	EVENTO	22	32	2700	1800	5.7.1	01	
04, EDUCACIÓN, CULTURA Y DEPORTE	12, COBERTURA ESTATAL	INCUFIDEZ	CONVENIDO	ACCIONES RELEVANTES	PROYECTOS ESPECIALES	PISTAS DE HIELO Y VILLA NAVIDEÑA	COBERTURA ESTATAL	VARIAS	DIC-2011	DIC-2011	6,890,400.00	-	6,890,400.00	-	-	-	6,890,400.00	-	6,890,400.00	-	-	-	100.00%	100.00%	APOYO	1	1	21200	21200	5.7.1	01	
04, EDUCACIÓN, CULTURA Y DEPORTE	12, COBERTURA ESTATAL	INCUFIDEZ	CONVENIDO	ACCIONES RELEVANTES	PROYECTOS ESPECIALES	CENTROS DE ENTRENAMIENTO DE LA RESERVA ESTATAL	COBERTURA ESTATAL	VARIAS	ENE-2011	DIC-2011	486,460.00	-	486,460.00	-	-	-	47,070.87	-	47,070.87	-	-	-	9.68%	55.00%	CENTRO	20	11	154	84	5.7.1	02	REMITE A OBSERVACIÓN DE LA ACCIÓN DE BECAS Y ESTÍMULOS PARA DEPORTISTAS EN ACTIVO
04, EDUCACIÓN, CULTURA Y DEPORTE	12, COBERTURA ESTATAL	INCUFIDEZ	CONVENIDO	ACCIONES RELEVANTES	PROYECTOS ESPECIALES	JORNADAS MUNICIPALES DEL CENSO ESTATAL DE INSTALACIONES DEPORTIVAS.	COBERTURA ESTATAL	VARIAS	ABR-2011	OCT-2011	91,560.00	-	91,560.00	-	-	-	4,807.00	-	4,807.00	-	-	-	5.25%	34.48%	JORNADA	58	20	3703.26	3086.05	5.7.1	02	EL CONTROL DE PRESUPUESTO EN EL SISTEMA INTEGRAL DE INFORMACIÓN PRESUPUESTAL Y FINANCIERA SE REALIZA POR PROYECTO: LA SUMA APROBADA EN EL PROYECTO 2 ES DE 2,378,029.00 Y LA EJERCIDA ES DE 2,667,368.57 QUE PORCENTUALMENTE REPRESENTA UN EJERCICIO DEL 1.12 %, LO QUE SIGNIFICA QUE NO EXISTEN TRANSFERENCIAS (LA SEPLADER APRUEBA LAS TRASFERENCIAS DE PROYECTO A PROYECTO Y NO ENTRE LAS ACCIONES ALINEADAS A UN PROYECTO).
04, EDUCACIÓN, CULTURA Y DEPORTE	12, COBERTURA ESTATAL	INCUFIDEZ	CONVENIDO	ACCIONES RELEVANTES	PROYECTOS ESPECIALES	SEGUIMIENTO DE LOS PROGRAMAS NACIONALES DEL DEPORTE POPULAR.	COBERTURA ESTATAL	VARIAS	ENE-2011	DIC-2011	722,013.00	-	722,013.00	-	-	-	759,535.08	-	759,535.08	-	-	-	105.20%	57.94%	SEGUIMIENTO	107	62	15177.5	15177.5	5.7.1	03	
04, EDUCACIÓN, CULTURA Y DEPORTE	12, COBERTURA ESTATAL	INCUFIDEZ	CONVENIDO	ACCIONES RELEVANTES	PROYECTOS ESPECIALES	CENTROS DEPORTIVOS DE FORTALECIMIENTO FÍSICO, PREVENCIÓN DEL DELITO, DEPORTE ADAPTADO Y PRIVADOS DE SU LIBERTAD.	COBERTURA ESTATAL	VARIAS	ENE-2011	DIC-2011	1,010,186.00	-	1,010,186.00	-	-	-	1,057,735.00	-	1,057,735.00	-	-	-	104.71%	104.26%	CENTRO	47	49	450	67	5.7.1	03	
04, EDUCACIÓN, CULTURA Y DEPORTE	12, COBERTURA ESTATAL	INCUFIDEZ	CONVENIDO	ACCIONES RELEVANTES	PROYECTOS ESPECIALES	SICCED (SISTEMA DE CAPACITACIÓN Y CERTIFICACIÓN PARA ENTRENADOR DEPORTIVOS)	COBERTURA ESTATAL	VARIAS	ENE-2011	DIC-2011	71,665.00	-	71,665.00	-	-	-	89,901.98	-	89,901.98	-	-	-	125.45%	100.00%	CERTIFICACIÓN	166	166	102	64	5.7.1	04	EL EJERCICIO DE 18,236 SUPERIOR AL APROBADO VIENE DE LA ACCIÓN 3204002. POR TRATARSE DE MOVIMIENTOS AL INTERIOR DEL PROYECTO 4, NO IMPLICÓ TRÁMITES SUBSECUENTES.
04, EDUCACIÓN, CULTURA Y DEPORTE	12, COBERTURA ESTATAL	INCUFIDEZ	CONVENIDO	ACCIONES RELEVANTES	PROYECTOS ESPECIALES	PROGRAMA DE APOYOS A LA CAPACITACIÓN DE ENTRENADORES	COBERTURA ESTATAL	VARIAS	ENE-2011	DIC-2011	290,040.00	-	290,040.00	-	-	-	270,803.36	-	270,803.36	-	-	-	93.37%	90.00%	APOYO	60	54	26	28	5.7.1	04	EN EL SISTEMA INTEGRAL DE INFORMACIÓN PRESUPUESTAL Y FINANCIERA LA CANTIDAD DE 1,000.00 PESOS QUEDA SIN EJERCER. LA DIFERENCIA HA SIDO EJERCIDA EN LA ACCIÓN 3204001, DE ESTE MISMO PROYECTO.
04, EDUCACIÓN, CULTURA Y DEPORTE	12, COBERTURA ESTATAL	INCUFIDEZ	CONVENIDO	INFRAESTRUCTURA DEPORTIVA	EQUIPAMIENTO	EQUIPAMIENTO DE CENTROS Y ESPACIOS DEPORTIVOS	COBERTURA ESTATAL	VARIAS	ENE-2011	DIC-2011	200,000.00	-	200,000.00	-	-	-	955,183.53	-	955,183.53	-	-	-	477.59%	300.00%	EQUIPAMIENTO	1	3	250	250	5.7.1	06	SI BIEN LOS RECURSOS SE CARGAN CONTABLEMENTE A ESTA ACCIÓN, EN REALIDAD SON UTILIZADOS PARA FINES QUE CORRESPONDEN AL MANTENIMIENTO DE INSTALACIONES DEPORTIVAS, LO QUE EXPLICA EL SUBEJERCICIO DE LA ACCIÓN PRECEDENTE POR UNA CANTIDAD DE 566,094.00 PESOS, EL SOBRE EJERCICIO EN ESTA ACCIÓN SE EXPLICA ADEMÁS POR LA CANALIZACIÓN DE 189,089 PROCEDENTES DE LA ACCIÓN 3206003.
04, EDUCACIÓN, CULTURA Y DEPORTE	12, COBERTURA ESTATAL	INCUFIDEZ	CONVENIDO	ACCIONES RELEVANTES	PROYECTOS ESPECIALES	DETECCIÓN Y SEGUIMIENTO DE TALENTOS DEPORTIVOS.	COBERTURA ESTATAL	VARIAS	ENE-2011	DIC-2011	1,453,456.00	-	1,453,456.00	-	-	-	1,603,630.05	-	1,603,630.05	-	-	-	110.33%	4.52%	ALUMNO	1040	47	520	520	5.7.1	07	AMPLIACIONES PRESUPUESTARIAS AL PROYECTO AL PROYECTO SIETE
04, EDUCACIÓN, CULTURA Y DEPORTE	06, JEREZ	INCUFIDEZ	CONVENIDO FEDERACIÓN ESTADO	INFRAESTRUCTURA DEPORTIVA	REHABILITACIÓN	REHABILITACIÓN DE UNIDAD DEPORTIVA, EN EL MUNICIPIO DE EL PLATEADO DE JOAQUÍN AMARO.	EL PLATEADO DE JOAQUÍN AMARO	EL PLATEADO DE JOAQUÍN AMARO	ENE-2011	DIC-2011	3,409,048.96	3,409,048.96	-	-	-	-	3,409,048.96	3,409,048.96	-	-	-	-	100.00%	81.12%	M2	2034	1,650	10037.5	10037.5	5.7.1	06	
04, EDUCACIÓN, CULTURA Y DEPORTE	01, FRESNILLO	INCUFIDEZ	CONVENIDO FEDERACIÓN ESTADO	INFRAESTRUCTURA DEPORTIVA	CONSTRUCCIÓN	CONSTRUCCIÓN DE CANCHA CON PASTO ARTIFICIAL EN LA UNIVERSIDAD POLITÉCNICA DE FRESNILLO	FRESNILLO	FRESNILLO	ENE-2011	DIC-2011	6,930,000.00	6,930,000.00	-	-	-	-	6,930,000.00	6,930,000.00	-	-	-	-	100.00%	-	M2	6500	-	550	550	5.7.1	06	
04, EDUCACIÓN, CULTURA Y DEPORTE	02, RÍO GRANDE	INCUFIDEZ	CONVENIDO FEDERACIÓN ESTADO	INFRAESTRUCTURA DEPORTIVA	CONSTRUCCIÓN	EMPASTADO Y SISTEMA DE RIEGO EN CANCHA DE FÚTBOL SOCCER Y CONSTRUCCIÓN DE CANCHA DE FRONTENIS	GENERAL FRANCISCO R. MURGUÍA	NIEVES	AGO-2011	DIC-2011	1,500,000.00	1,500,000.00	-	-	-	-	1,500,000.00	1,500,000.00	-	-	-	-	100.00%	85.00%	M2	2796.5	2,377	5196.4	5657.3	5.7.1	06	
04, EDUCACIÓN, CULTURA Y DEPORTE	10, OJOCALIENTE	INCUFIDEZ	CONVENIDO FEDERACIÓN ESTADO	INFRAESTRUCTURA DEPORTIVA	CONSTRUCCIÓN	CONSTRUCCIÓN DE UNIDAD DEPORTIVA	GENERAL PÁNFILO NATERA	GRAL. PÁNFILO NATERA	AGO-2011	DIC-2011	2,000,000.00	2,000,000.00	-	-	-	-	2,000,000.00	2,000,000.00	-	-	-	-	100.00%	60.00%	M2	2796.5	1,678	5572.6	5358.1	5.7.1	06	

ANEXO TÉCNICO

GOBIERNO DEL ESTADO 2010-2016 | ZACATECAS CONTIGO EN MOVIMIENTO

SECRETARÍA DE PLANEACIÓN Y DESARROLLO REGIONAL
COMITÉ DE PLANEACIÓN PARA EL DESARROLLO DEL ESTADO DE ZACATECAS
SEGUNDO INFORME DE GOBIERNO
ANEXO TÉCNICO
CIERRE DE EJERCICIO 2011
EJE 5: ZACATECAS JUSTO

COPLADEZ

CEP2011

SECTOR	REGIÓN	DEPENDENCIA	FONDO O MODALIDAD DE INVERSIÓN	PROGRAMA	SUBPROGRAMA	DESCRIPCIÓN DE LA OBRA O ACCIÓN	MUNICIPIO	LOCALIDAD	FECHA DE:		ESTRUCTURA FINANCIERA 2011 (PESOS) APROBADA						ESTRUCTURA FINANCIERA 2011 (PESOS) EJERCIDA						AVANCE %		METAS TOTALES			BENEFICIARIOS		PED EJE/ LÍNEA ESTRATÉGICA/	NUMERO DEL PROYECTO	OBSERVACIONES
									INICIO MM/M/AAAA	TERMINO MM/M/AAAA	TOTAL	FEDERAL	ESTATAL	MUNICIPAL	PARTICIP.	OTROS	TOTAL	FEDERAL	ESTATAL	MUNICIPAL	PARTICIP.	OTROS	FINANCIERO	FÍSICO	UNIDAD DE MEDIDA	PROGRAMADAS	ALCANZADAS	HOMBRES	MUJERES			
04, EDUCACIÓN, CULTURA Y DEPORTE	08, ZACATECAS	INCUFIDEZ	CONVENIDO FEDERACIÓN ESTADO	INFRAESTRUCTURA DEPORTIVA	CONSTRUCCIÓN	CONSTRUCCIÓN DE ALBERCA OLÍMPICA	GUADALUPE	GUADALUPE	AGO-2011	DIC-2011	10,000,000.00	10,000,000.00	-	-	-	-	10,000,000.00	10,000,000.00	-	-	-	-	100.00%	20.00%	M2	15000	3,000	37643.65	40145.05	5.7.1	06	
04, EDUCACIÓN, CULTURA Y DEPORTE	08, ZACATECAS	INCUFIDEZ	CONVENIDO FEDERACIÓN ESTADO	INFRAESTRUCTURA DEPORTIVA	CONSTRUCCIÓN	CONSTRUCCIÓN DE SEGUNDA ETAPA DE LA ALBERCA OLÍMPICA EN EL MUNICIPIO DE GUADALUPE.	GUADALUPE	GUADALUPE	DIC-2011	JUN-2012	18,000,000.00	18,000,000.00	-	-	-	-	18,000,000.00	18,000,000.00	-	-	-	-	100.00%	10.00%	M2	7000	700	37643.65	40145.05	5.7.1	06	
04, EDUCACIÓN, CULTURA Y DEPORTE	02, RÍO GRANDE	INCUFIDEZ	CONVENIDO FEDERACIÓN ESTADO	INFRAESTRUCTURA DEPORTIVA	CONSTRUCCIÓN	CONSTRUCCIÓN DE UNIDAD DEPORTIVA	JUAN ALDAMA	JUAN ALDAMA	AGO-2011	DIC-2011	2,000,000.00	2,000,000.00	-	-	-	-	2,000,000.00	2,000,000.00	-	-	-	-	100.00%	70.00%	M2	2796.5	1,958	4870.25	5213.45	5.7.1	06	
04, EDUCACIÓN, CULTURA Y DEPORTE	04, PINOS	INCUFIDEZ	CONVENIDO FEDERACIÓN ESTADO	INFRAESTRUCTURA DEPORTIVA	CONSTRUCCIÓN	CONSTRUCCIÓN DE CENTRO DEPORTIVO COMUNITARIO	LORETO	ALQUERÍA	ENE-2012	DIC-2012	1,692,541.00	1,692,541.00	-	-	-	-	1,692,541.00	1,692,541.00	-	-	-	-	100.00%	24.71%	M2	4249	1,050	190.3	166.1	5.7.1	06	
04, EDUCACIÓN, CULTURA Y DEPORTE	04, PINOS	INCUFIDEZ	CONVENIDO FEDERACIÓN ESTADO	INFRAESTRUCTURA DEPORTIVA	CONSTRUCCIÓN	CONSTRUCCIÓN DE CENTRO DEPORTIVO COMUNITARIO	LORETO	CRISÓSTOMO	ENE-2012	DIC-2012	1,692,541.00	1,692,541.00	-	-	-	-	1,692,541.00	1,692,541.00	-	-	-	-	100.00%	28.20%	M2	3724.04	1,050	163.9	260.15	5.7.1	06	
04, EDUCACIÓN, CULTURA Y DEPORTE	04, PINOS	INCUFIDEZ	CONVENIDO FEDERACIÓN ESTADO	INFRAESTRUCTURA DEPORTIVA	CONSTRUCCIÓN	CONSTRUCCIÓN DE CENTRO DEPORTIVO COMUNITARIO	LORETO	SAN BLAS	ENE-2012	DIC-2012	1,692,541.00	1,692,541.00	-	-	-	-	1,692,541.00	1,692,541.00	-	-	-	-	100.00%	31.77%	M2	4249	1,350	205.15	203.5	5.7.1	06	
04, EDUCACIÓN, CULTURA Y DEPORTE	04, PINOS	INCUFIDEZ	CONVENIDO FEDERACIÓN ESTADO	INFRAESTRUCTURA DEPORTIVA	CONSTRUCCIÓN	CONSTRUCCIÓN DE CANCHA DE FÚTBOL RÁPIDO	LORETO	LORETO	DIC-2011	DIC-2012	735,002.00	735,002.00	-	-	-	-	735,002.00	735,002.00	-	-	-	-	100.00%	38.59%	M2	1166	450	412.5	82.5	5.7.1	06	
04, EDUCACIÓN, CULTURA Y DEPORTE	10, OJOCALIENTE	INCUFIDEZ	CONVENIDO FEDERACIÓN ESTADO	INFRAESTRUCTURA DEPORTIVA	CONSTRUCCIÓN	CONSTRUCCIÓN DE CANCHA DE FUTBOL RÁPIDO, CICLOPISTA Y TROTAPISTA	LUIS MOYA	LUIS MOYA	AGO-2011	DIC-2011	1,800,000.00	1,800,000.00	-	-	-	-	1,800,000.00	1,800,000.00	-	-	-	-	100.00%	100.00%	M2	2796	2,796	3025	5011.6	5.7.1	06	
04, EDUCACIÓN, CULTURA Y DEPORTE	08, ZACATECAS	INCUFIDEZ	CONVENIDO FEDERACIÓN ESTADO	INFRAESTRUCTURA DEPORTIVA	CONSTRUCCIÓN	UNIDAD DEPORTIVA	PÁNUCO	PANUCO	AGO-2011	DIC-2011	1,750,000.00	1,750,000.00	-	-	-	-	1,750,000.00	1,750,000.00	-	-	-	-	100.00%	95.01%	M2	2796.5	2,657	3990.8	4060.65	5.7.1	06	
04, EDUCACIÓN, CULTURA Y DEPORTE	02, RÍO GRANDE	INCUFIDEZ	CONVENIDO FEDERACIÓN ESTADO	INFRAESTRUCTURA DEPORTIVA	CONSTRUCCIÓN	CONSTRUCCIÓN DE CENTROS DEPORTIVOS	RÍO GRANDE	RIO GRANDE	AGO-2011	DIC-2011	1,500,000.00	1,500,000.00	-	-	-	-	1,500,000.00	1,500,000.00	-	-	-	-	100.00%	100.00%	M2	2796.5	2,797	14647.05	15929.1	5.7.1	06	
04, EDUCACIÓN, CULTURA Y DEPORTE	10, OJOCALIENTE	INCUFIDEZ	CONVENIDO FEDERACIÓN ESTADO	INFRAESTRUCTURA DEPORTIVA	REHABILITACIÓN	REHABILITACIÓN Y EMPASTADO SINTÉTICO DEL CAMPO DE FÚTBOL EN EL MUNICIPIO DE TRANCOSO	TRANCOSO	TRANCOSO	ENE-2011	DIC-2011	3,424,824.65	3,424,824.65	-	-	-	-	3,424,824.65	3,424,824.65	-	-	-	-	100.00%	92.02%	M2	7303	6,720	14520	14520	5.7.1	06	
04, EDUCACIÓN, CULTURA Y DEPORTE	06, JEREZ	INCUFIDEZ	CONVENIDO FEDERACIÓN ESTADO	INFRAESTRUCTURA DEPORTIVA	CONSTRUCCIÓN	UNIDAD DEPORTIVA "LOMAS VERDES"	VILLANUEVA	VILLANUEVA	AGO-2011	DIC-2011	1,500,000.00	1,500,000.00	-	-	-	-	1,500,000.00	1,500,000.00	-	-	-	-	100.00%	65.01%	M2	2796.5	1,818	7084	15929.1	5.7.1	06	
04, EDUCACIÓN, CULTURA Y DEPORTE	12, COBERTURA ESTATAL	INCUFIDEZ	CONVENIDO	ACCIONES RELEVANTES	PROYECTOS ESPECIALES	MANTENIMIENTO DE INSTALACIONES DEPORTIVAS	ZACATECAS	ZACATECAS	ENE-2011	DIC-2011	600,000.00	-	600,000.00	-	-	-	33,905.74	-	33,905.74	-	-	-	5.65%	100.00%	MANTENIMIENTO	11	11	15000	15000	5.7.1	06	REMITE A OBSERVACIÓN DE LA ACCIÓN DE EQUIPAMIENTO DE CENTROS Y ESPACIOS DEPORTIVOS
04, EDUCACIÓN, CULTURA Y DEPORTE	08, ZACATECAS	INCUFIDEZ	CONVENIDO FEDERACIÓN ESTADO	INFRAESTRUCTURA DEPORTIVA	CONSTRUCCIÓN	CONSTRUCCIÓN DE ALBERCA SEMIOLÍMPICA	ZACATECAS	ZACATECAS	JUN-2011	DIC-2011	30,111,194.00	30,111,194.00	-	-	-	-	30,111,194.00	30,111,194.00	-	-	-	-	100.00%	35.04%	M2	2796.5	980	11000	11000	5.7.1	06	
04, EDUCACIÓN, CULTURA Y DEPORTE	08, ZACATECAS	INCUFIDEZ	CONVENIDO FEDERACIÓN ESTADO	INFRAESTRUCTURA DEPORTIVA	REHABILITACIÓN	REHABILITACIÓN DEL ESTADIO FRANCISCO VILLA	ZACATECAS	ZACATECAS	JUN-2011	JUL-2011	7,521,151.00	7,521,151.00	-	-	-	-	7,521,151.00	7,521,151.00	-	-	-	-	100.00%	100.00%	M2	5850	5,850	6600	6600	5.7.1	06	
04, EDUCACIÓN, CULTURA Y DEPORTE	08, ZACATECAS	INCUFIDEZ	CONVENIDO FEDERACIÓN ESTADO	INFRAESTRUCTURA DEPORTIVA	CONSTRUCCIÓN	AUDITORIO MULTIFUNCIONAL EN CAMPUS SIGLO XXI "LA ESCONDIDA"	ZACATECAS	ZACATECAS	DIC-2011	DIC-2012	32,950,963.59	32,950,963.59	-	-	-	-	32,950,963.59	32,950,963.59	-	-	-	-	100.00%	45.45%	M2	125413	57,000	7975	7975	5.7.1	06	
04, EDUCACIÓN, CULTURA Y DEPORTE	08, ZACATECAS	INCUFIDEZ	CONVENIDO FEDERACIÓN ESTADO	INFRAESTRUCTURA DEPORTIVA	REHABILITACIÓN	MEJORAMIENTO DE CANCHAS DE FÚTBOL, GIMNASIO TECHADO Y REFORESTACIÓN DE LA UNIDAD DEPORTIVA NORTE.	ZACATECAS	ZACATECAS	DIC-2011	DIC-2012	15,000,000.00	15,000,000.00	-	-	-	-	15,000,000.00	15,000,000.00	-	-	-	-	100.00%	-	M2	12150	-	7975	7975	5.7.1	06	
04, EDUCACIÓN, CULTURA Y DEPORTE	08, ZACATECAS	INCUFIDEZ	CONVENIDO FEDERACIÓN ESTADO	INFRAESTRUCTURA DEPORTIVA	CONSTRUCCIÓN	CONSTRUCCIÓN DE 2 CANCHAS DEPORTIVAS PARA EL ALBERGUE DE LA C.E.B.U.A.Z.	ZACATECAS	ZACATECAS	ENE-2011	DIC-2011	4,186,217.82	4,186,217.82	-	-	-	-	4,186,217.82	4,186,217.82	-	-	-	-	100.00%	-	M2	8058	-	165	165	5.7.1	06	
04, EDUCACIÓN, CULTURA Y DEPORTE	08, ZACATECAS	INCUFIDEZ	CONVENIDO FEDERACIÓN ESTADO	INFRAESTRUCTURA DEPORTIVA	CONSTRUCCIÓN	CONSTRUCCIÓN DE CANCHA DE PASTO ARTIFICIAL DEL INSTITUTO TECNOLÓGICO DEL ESTADO DE ZACATECAS.	ZACATECAS	ZACATECAS	ENE-2011	DIC-2011	7,236,700.46	7,236,700.46	-	-	-	-	7,236,700.46	7,236,700.46	-	-	-	-	100.00%	-	M2	6500	-	687.5	687.5	5.7.1	06	
TOTAL:											##############	##############	497,672,877.60	24,400,021.00	-	9,601,400.00	##############	##############	527,346,697.33	25,145,944.00	-	8,515,567.00									

2 INFORME DE GOBIERNO

Sumando DESARROLLO PARA Zacatecas

LIC. MIGUEL ALONSO REYES
GOBERNADOR DEL ESTADO DE ZACATECAS

ANEXO TÉCNICO

A

CIERRE 2011 POR REGIÓN

SECRETARÍA DE PLANEACIÓN Y DESARROLLO REGIONAL
COMITÉ DE PLANEACIÓN PARA EL DESARROLLO DEL ESTADO DE ZACATECAS
SEGUNDO INFORME DE GOBIERNO
ANEXO TÉCNICO
CIERRE DE EJERCICIO 2011
RESUMEN POR SECTOR

SECTOR	NO DE OBRAS	ESTRUCTURA FINANCIERA 2011 (PESOS) APROBADA						ESTRUCTURA FINANCIERA 2011 (PESOS) EJERCIDA					
		TOTAL	FEDERAL	ESTATAL	MUNICIPAL	PARTICIP.	OTROS	TOTAL	FEDERAL	ESTATAL	MUNICIPAL	PARTICIP.	OTROS
REGIÓN 01: FRESNILLO.	352	316,137,364.48	140,437,900.17	140,705,202.31	23,490,445.00	6,610,917.00	4,892,900.00	298,201,253.58	135,258,969.55	140,516,292.56	12,008,007.47	6,610,917.00	3,807,067.00
REGION 02: RÍO GRANDE.	218	162,661,651.31	65,023,847.55	59,878,913.76	24,722,816.00	11,863,140.00	1,172,934.00	156,777,942.20	63,139,716.12	58,603,205.50	21,998,946.58	11,863,140.00	1,172,934.00
REGION 03: SOMBRERETE.	144	118,108,698.42	63,548,627.66	35,686,622.76	14,226,232.00	2,430,150.00	2,217,066.00	116,120,011.78	62,584,321.22	34,989,590.03	13,898,884.54	2,430,150.00	2,217,066.00
REGION 04: PINOS.	259	215,006,746.69	100,998,783.51	76,557,113.18	29,084,277.00	8,307,573.00	59,000.00	209,230,540.71	98,900,267.50	79,544,023.61	22,419,676.60	8,307,573.00	59,000.00
REGION 05: TLALTENANGO.	198	86,571,856.77	40,343,065.74	28,458,573.04	12,118,510.00	5,092,108.00	559,600.00	87,156,693.32	40,249,424.67	33,142,887.08	8,112,673.57	5,092,108.00	559,600.00
REGION 06: JEREZ.	210	127,332,257.54	58,155,474.29	49,646,168.25	11,969,732.00	7,560,883.00	0.00	125,647,572.66	57,831,307.51	48,407,105.89	11,848,276.26	7,560,883.00	0.00
REGION 07: MAZAPIL.	86	48,029,235.96	24,576,269.14	16,878,780.82	6,268,286.00	106,000.00	199,900.00	48,473,716.49	24,769,718.86	15,880,435.52	7,517,662.12	106,000.00	199,900.00
REGION 08: ZACATECAS.	471	848,715,408.15	462,706,717.99	355,647,327.17	23,771,753.00	6,589,610.00	0.00	682,441,866.81	334,948,254.87	318,217,723.03	22,686,278.91	6,589,610.00	0.00
REGION 09: JUCHIPILA.	234	122,267,800.74	62,931,070.63	37,365,521.12	12,562,102.00	8,909,107.00	500,000.00	115,560,832.70	60,640,829.37	33,047,216.82	12,463,679.51	8,909,107.00	500,000.00
REGION 10: OJOCALIENTE.	265	153,192,179.59	69,215,244.13	56,882,960.46	19,408,646.00	7,685,329.00	0.00	150,387,224.46	66,879,030.86	62,824,405.39	12,998,459.21	7,685,329.00	0.00
COBERTURA REGIONAL	6	32,665,341.00	23,275,438.00	9,389,903.00	0.00	0.00	0.00	32,519,523.58	23,275,438.00	9,244,085.58	0.00	0.00	0.00
COBERTURA ESTATAL	428	2,234,794,679.27	1,667,853,426.30	533,110,204.97	29,402,529.00	0.00	4,428,519.00	3,000,585,667.99	2,439,250,558.52	534,062,926.29	26,869,059.46	0.00	403,123.72
TOTAL:	**2,871**	**4,465,483,219.93**	**2,779,065,865.10**	**1,400,207,290.83**	**207,025,328.00**	**65,154,817.00**	**14,029,919.00**	**5,023,102,846.29**	**3,407,727,837.04**	**1,368,479,897.30**	**172,821,604.23**	**65,154,817.00**	**8,918,690.72**

ANEXO TÉCNICO | Programas para el Desarrollo para Zacatecas | 2° INFORME DE GOBIERNO | ZACATECAS GOBIERNO DEL ESTADO 2010-2016

GOBIERNO DEL ESTADO 2010-2016 | ZACATECAS CONTIGO ES MOVIMIENTO

SECRETARÍA DE PLANEACIÓN Y DESARROLLO REGIONAL
COMITÉ DE PLANEACIÓN PARA EL DESARROLLO DEL ESTADO DE ZACATECAS
SEGUNDO INFORME DE GOBIERNO
ANEXO TÉCNICO
CIERRE DE EJERCICIO 2011
REGIÓN 01: FRESNILLO.

Copladez

CEP2011

SECTOR	REGIÓN	DEPENDENCIA	FONDO O MODALIDAD DE INVERSIÓN	PROGRAMA	SUBPROGRAMA	DESCRIPCIÓN DE LA OBRA O ACCIÓN	MUNICIPIO	LOCALIDAD	FECHA DE:		ESTRUCTURA FINANCIERA 2011 (PESOS) APROBADA						ESTRUCTURA FINANCIERA 2011 (PESOS) EJERCIDA						AVANCE %		METAS TOTALES			BENEFICIARIOS		PED	NUMERO DEL PROYECTO	OBSERVACIONES
									INICIO MMM/AAAA	TERMINO MMM/AAAA	TOTAL	FEDERAL	ESTATAL	MUNICIPAL	PARTICIP.	OTROS	TOTAL	FEDERAL	ESTATAL	MUNICIPAL	PARTICIP.	OTROS	FINANCIERO	FÍSICO	UNIDAD DE MEDIDA	PROGRAMADAS	ALCANZADAS	HOMBRES	MUJERES	EJE/ LÍNEA ESTRATÉGICA/ ESTRATEGIA		
01, GOBIERNO Y PROCURACIÓN DE JUSTICIA	01, FRESNILLO	CESP	CONVENIO FEDERACIÓN ESTADO	INFRAESTRUCTURA PENITENCIARIA	REHABILITACIÓN	MEJORAMIENTO DEL CERESO REGIONAL FRESNILLO	FRESNILLO	FRESNILLO	ABR-2011	DIC-2011	1,500,000.00	1,500,000.00	-	-	-	-	1,500,000.00	1,500,000.00	-	-	-	-	100.00%	100.00%	OBRA	1	1	127661	132942	1.1.2	04	METAS CUMPLIDAS
01, GOBIERNO Y PROCURACIÓN DE JUSTICIA	01, FRESNILLO	SSP	ESTATAL	INFRAESTRUCTURA PENITENCIARIA	CONSTRUCCIÓN	ABASTECIMIENTO DE AGUA POTABLE PARA EL CE. RE. RE. SO. DE FRESNILLO	FRESNILLO	FRESNILLO	JUL-2011	AGO-2011	377,993.00	-	377,993.00	-	-	-	377,993.00	-	377,993.00	-	-	-	100%	100%	POZO	1	1	278	18	1.4.1	02	
01, GOBIERNO Y PROCURACIÓN DE JUSTICIA	01, FRESNILLO	SSP	ESTATAL	AGUA POTABLE	PERFORACIÓN DE POZO PROFUNDO	PERFORACIÓN DE POZO EN EL CE.RE.RE.SO FRESNILLO, PARA ABASTECIMIENTO DE AGUA	FRESNILLO	FRESNILLO	OCT-2011	NOV-2011	240,638.75	-	240,638.75	-	-	-	240,638.75	-	240,638.75	-	-	-	100%	100%	POZO	1	1	278	18	1.4.2	02	
03, DESARROLLO REGIONAL Y MEDIO AMBIENTE	01, FRESNILLO	SEPLADER	TRES POR UNO	ASISTENCIA SOCIAL Y SERVICIOS COMUNITARIOS	DESARROLLO COMUNITARIO	CONSTRUCCIÓN DE CENTRO DE REUNIÓN COMUNITARIO 1RA ETAPA	VALPARAÍSO	VALPARAÍSO	MAR-2011	DIC-2011	920,712.00	230,178.00	230,178.00	230,178.00	230,178.00	-	920,712.00	230,178.00	230,178.00	230,178.00	230,178.00	-	100.00%	100.00%	ACCIÓN	1	1	1800	2200	3.5.4	07	
03, DESARROLLO REGIONAL Y MEDIO AMBIENTE	01, FRESNILLO	SEPLADER	TRES POR UNO	ASISTENCIA SOCIAL Y SERVICIOS COMUNITARIOS	DESARROLLO COMUNITARIO	CONSTRUCCIÓN DE CENTRO DE REUNIÓN COMUNITARIO SAGRADO CORAZÓN 2DA ETAPA	VALPARAÍSO	MIMBRES	MAR-2011	DIC-2011	1,001,000.00	-	500,500.00	250,250.00	250,250.00	-	1,001,000.00	-	500,500.00	250,250.00	250,250.00	-	100.00%	100.00%	ACCIÓN	1	1	241	177	3.5.4	07	
03, DESARROLLO REGIONAL Y MEDIO AMBIENTE	01, FRESNILLO	SEPLADER	TRES POR UNO	URBANIZACIÓN	CONSTRUCCIÓN DE PLAZAS CÍVICAS Y JARDINES	REHABILITACIÓN DE KIOSCO EN JARDÍN PRINCIPAL DE PURÍSIMA DEL MAGUEY	FRESNILLO	PURÍSIMA DEL MAGUEY	MAR-2011	DIC-2011	282,976.00	70,744.00	70,744.00	70,744.00	70,744.00	-	282,976.00	70,744.00	70,744.00	70,744.00	70,744.00	-	100.00%	100.00%	OBRA	1	1	200	300	3.5.4	07	
03, DESARROLLO REGIONAL Y MEDIO AMBIENTE	01, FRESNILLO	SEPLADER	TRES POR UNO	INFRAESTRUCTURA DEPORTIVA	AMPLIACIÓN	CONSTRUCCIÓN DE GRADAS, CORRALES DE MANEJO, Y MALLA EN LIENZO CHARRO 2DA ETAPA	FRESNILLO	PURÍSIMA DEL MAGUEY	MAR-2011	DIC-2011	614,404.00	153,601.00	153,601.00	153,601.00	153,601.00	-	614,404.00	153,601.00	153,601.00	153,601.00	153,601.00	-	100.00%	100.00%	MODULO	3	3	300	200	3.5.4	07	
03, DESARROLLO REGIONAL Y MEDIO AMBIENTE	01, FRESNILLO	SEPLADER	TRES POR UNO	INFRAESTRUCTURA EDUCATIVA	EQUIPAMIENTO	ADQUISICIÓN DE EQUIPO DE CÓMPUTO PARA LA ESCUELA SECUNDARIA TÉCNICA NO. 47.	VALPARAÍSO	LOBATOS	MAR-2011	DIC-2011	102,000.00	25,500.00	25,500.00	25,500.00	25,500.00	-	102,000.00	25,500.00	25,500.00	25,500.00	25,500.00	-	100.00%	100.00%	LOTE DE EQUIPO	10	10	165	160	3.5.4	07	
03, DESARROLLO REGIONAL Y MEDIO AMBIENTE	01, FRESNILLO	SEPLADER	TRES POR UNO	CARRETERAS ALIMENTADORAS	CONSTRUCCIÓN	CONSTRUCCIÓN CON CONCRETO ASFÁLTICO CARRETERA CALERA-SANTIAGUILLO E.C. EL ESPEJO KM 0+000 AL KM 4+500	CALERA	CALERA	MAR-2011	DIC-2011	2,920,796.00	730,199.00	730,199.00	730,199.00	730,199.00	-	2,920,796.00	730,199.00	730,199.00	730,199.00	730,199.00	-	100.00%	100.00%	KM	4.5	4.5	1000	800	3.5.4	07	
03, DESARROLLO REGIONAL Y MEDIO AMBIENTE	01, FRESNILLO	SEPLADER	TRES POR UNO	INFRAESTRUCTURA EDUCATIVA	RECONSTRUCCIÓN	REHABILITACIÓN DE CERCO PERIMETRAL Y SALÓN EN ESC. PRIMARIA DE CRUCES	VALPARAÍSO	CRUCES	MAR-2011	DIC-2011	310,072.00	77,518.00	77,518.00	77,518.00	77,518.00	-	310,072.00	77,518.00	77,518.00	77,518.00	77,518.00	-	100.00%	100.00%	AULA	1	1	43	42	3.5.4	07	

ANEXO TÉCNICO | Impulsando el Desarrollo para Todos Zacatecas | 2° INFORME DE GOBIERNO | ZACATECAS GOBIERNO DEL ESTADO 2010-2016

GOBIERNO DEL ESTADO 2010-2016 | ZACATECAS CONTIGO EN MOVIMIENTO

SECRETARÍA DE PLANEACIÓN Y DESARROLLO REGIONAL
COMITÉ DE PLANEACIÓN PARA EL DESARROLLO DEL ESTADO DE ZACATECAS
SEGUNDO INFORME DE GOBIERNO
ANEXO TÉCNICO
CIERRE DE EJERCICIO 2011
REGIÓN 01: FRESNILLO.

opladez

CEP2011

SECTOR	REGIÓN	DEPENDENCIA	FONDO O MODALIDAD DE INVERSIÓN	PROGRAMA	SUBPROGRAMA	DESCRIPCIÓN DE LA OBRA O ACCIÓN	MUNICIPIO	LOCALIDAD	FECHA DE:		ESTRUCTURA FINANCIERA 2011 (PESOS) APROBADA						ESTRUCTURA FINANCIERA 2011 (PESOS) EJERCIDA						AVANCE %		METAS TOTALES			BENEFICIARIOS		PED	NUMERO DEL PROYECTO	OBSERVACIONES
									INICIO MM/M/AAAA	TERMINO MM/M/AAAA	TOTAL	FEDERAL	ESTATAL	MUNICIPAL	PARTICIP.	OTROS	TOTAL	FEDERAL	ESTATAL	MUNICIPAL	PARTICIP.	OTROS	FINANCIERO	FÍSICO	UNIDAD DE MEDIDA	PROGRAMADAS	ALCANZADAS	HOMBRES	MUJERES	EJE/ LÍNEA ESTRATÉGICA/ ESTRATEGIA		
03, DESARROLLO REGIONAL Y MEDIO AMBIENTE	01, FRESNILLO	SEPLADER	TRES POR UNO	INFRAESTRUCTURA EDUCATIVA	CONSTRUCCIÓN	CONSTRUCCIÓN DE DOMO EN EL TECNOLÓGICO SUPERIOR DE FRESNILLO	FRESNILLO	FRESNILLO	MAR-2011	DIC-2011	1,179,624.00	294,906.00	294,906.00	294,906.00	294,906.00	-	1,179,624.00	294,906.00	294,906.00	294,906.00	294,906.00	-	100.00%	100.00%	OBRA	1	1	800	600	3.5.4	07	
03, DESARROLLO REGIONAL Y MEDIO AMBIENTE	01, FRESNILLO	SEPLADER	TRES POR UNO	ASISTENCIA SOCIAL Y SERVICIOS COMUNITARIOS	ASISTENCIA SOCIAL A LA NIÑEZ	BECAS PARA ALUMNOS DESTACADOS DE ESCASOS RECURSOS ECONÓMICOS.	FRESNILLO	FRESNILLO	MAR-2011	DIC-2011	372,000.00	93,000.00	93,000.00	93,000.00	93,000.00	-	372,000.00	93,000.00	93,000.00	93,000.00	93,000.00	-	100.00%	100.00%	BECA	31	31	21	10	3.5.4	07	
03, DESARROLLO REGIONAL Y MEDIO AMBIENTE	01, FRESNILLO	SEPLADER	TRES POR UNO	ASISTENCIA SOCIAL Y SERVICIOS COMUNITARIOS	ASISTENCIA SOCIAL A LA NIÑEZ	BECAS PARA ALUMNOS DESTACADOS DE ESCASOS RECURSOS ECONÓMICOS.	FRESNILLO	FRESNILLO	MAR-2011	DIC-2011	320,000.00	80,000.00	80,000.00	80,000.00	80,000.00	-	320,000.00	80,000.00	80,000.00	80,000.00	80,000.00	-	100.00%	100.00%	BECA	40	40	14	26	3.5.4	07	
03, DESARROLLO REGIONAL Y MEDIO AMBIENTE	01, FRESNILLO	SEPLADER	TRES POR UNO	ASISTENCIA SOCIAL Y SERVICIOS COMUNITARIOS	ASISTENCIA SOCIAL A LA NIÑEZ	BECAS PARA ALUMNOS DESTACADOS DE ESCASOS RECURSOS ECONÓMICOS.	FRESNILLO	FRESNILLO	MAR-2011	DIC-2011	328,000.00	82,000.00	82,000.00	82,000.00	82,000.00	-	328,000.00	82,000.00	82,000.00	82,000.00	82,000.00	-	100.00%	100.00%	BECA	38	38	19	19	3.5.4	07	
03, DESARROLLO REGIONAL Y MEDIO AMBIENTE	01, FRESNILLO	SEPLADER	TRES POR UNO	ASISTENCIA SOCIAL Y SERVICIOS COMUNITARIOS	ASISTENCIA SOCIAL A LA NIÑEZ	BECAS PARA ALUMNOS DESTACADOS DE ESCASOS RECURSOS ECONÓMICOS.	FRESNILLO	FRESNILLO	MAR-2011	DIC-2011	384,000.00	96,000.00	96,000.00	96,000.00	96,000.00	-	384,000.00	96,000.00	96,000.00	96,000.00	96,000.00	-	100.00%	100.00%	BECA	40	40	22	18	3.5.4	07	
03, DESARROLLO REGIONAL Y MEDIO AMBIENTE	01, FRESNILLO	SEPLADER	TRES POR UNO	ASISTENCIA SOCIAL Y SERVICIOS COMUNITARIOS	ASISTENCIA SOCIAL A LA NIÑEZ	BECAS PARA ALUMNOS DESTACADOS DE ESCASOS RECURSOS ECONÓMICOS.	FRESNILLO	FRESNILLO	MAR-2011	DIC-2011	416,000.00	104,000.00	104,000.00	104,000.00	104,000.00	-	416,000.00	104,000.00	104,000.00	104,000.00	104,000.00	-	100.00%	100.00%	BECA	45	45	13	32	3.5.4	07	
03, DESARROLLO REGIONAL Y MEDIO AMBIENTE	01, FRESNILLO	SEPLADER	TRES POR UNO	VIVIENDA DIGNA	AMPLIACIÓN DE VIVIENDA URBANA	CONSTRUCCIÓN DE BAÑOS ECOLÓGICOS PARA 100 VIVIENDAS DE LA LOCALIDAD	VALPARAÍSO	SANTA LUCIA DE LA SIERRA	MAR-2011	DIC-2011	3,234,904.00	808,726.00	808,726.00	808,726.00	808,726.00	-	3,234,904.00	808,726.00	808,726.00	808,726.00	808,726.00	-	100.00%	100.00%	OBRA	100	100	468	320	3.5.4	07	
03, DESARROLLO REGIONAL Y MEDIO AMBIENTE	01, FRESNILLO	SEPLADER	TRES POR UNO	ELECTRIFICACIÓN	NO CONVENCIONAL	ALUMBRADO PÚBLICO NO CONVENCIONAL CON ALTERNATIVAS SOLARES EN LA LOCALIDAD DE LOS ARTEGAS.	VALPARAÍSO	LAS ATARGEAS	MAR-2011	DIC-2011	184,400.00	46,100.00	46,100.00	46,100.00	46,100.00	-	184,400.00	46,100.00	46,100.00	46,100.00	46,100.00	-	100.00%	100.00%	OBRA	1	1	4	5	3.5.4	07	
03, DESARROLLO REGIONAL Y MEDIO AMBIENTE	01, FRESNILLO	SEPLADER	TRES POR UNO	INFRAESTRUCTURA EDUCATIVA	CONSTRUCCIÓN	CONSTRUCCIÓN DE UN DOMO EN LA ESCUELA PRIMARIA "ANEXA A LA NORMAL"	FRESNILLO	FRESNILLO	MAR-2011	DIC-2011	642,672.00	160,668.00	160,668.00	160,668.00	160,668.00	-	642,672.00	160,668.00	160,668.00	160,668.00	160,668.00	-	100.00%	100.00%	OBRA	1	1	400	400	3.5.4	07	
03, DESARROLLO REGIONAL Y MEDIO AMBIENTE	01, FRESNILLO	SEPLADER	TRES POR UNO	SITIOS HISTÓRICO Y CULTURALES	RESTAURACIÓN Y CONSERVACIÓN	RESTAURACIÓN DE CENTRO DE REUNIÓN COMUNITARIO DE LA PURÍSIMA CONCEPCIÓN 3RA ETAPA	VALPARAÍSO	VALPARAÍSO	MAR-2011	DIC-2011	2,417,060.00	604,265.00	604,265.00	604,265.00	604,265.00	-	2,417,060.00	604,265.00	604,265.00	604,265.00	604,265.00	-	100.00%	100.00%	OBRA	1	1	4500	4500	3.5.4	07	
03, DESARROLLO REGIONAL Y MEDIO AMBIENTE	01, FRESNILLO	SEPLADER	TRES POR UNO	ASISTENCIA SOCIAL Y SERVICIOS COMUNITARIOS	ASISTENCIA SOCIAL A LA NIÑEZ	BECAS PARA ALUMNOS DESTACADOS DE ESCASOS RECURSOS ECONÓMICOS.	VALPARAÍSO	MALANOCHE	MAR-2011	DIC-2011	542,000.00	135,500.00	135,500.00	135,500.00	135,500.00	-	542,000.00	135,500.00	135,500.00	135,500.00	135,500.00	-	100.00%	100.00%	BECA	94	94	37	57	3.5.4	07	
03, DESARROLLO REGIONAL Y MEDIO AMBIENTE	01, FRESNILLO	SEPLADER	TRES POR UNO	ASISTENCIA SOCIAL Y SERVICIOS COMUNITARIOS	ASISTENCIA SOCIAL A LA NIÑEZ	BECAS PARA ALUMNOS DESTACADOS DE ESCASOS RECURSOS ECONÓMICOS.	VALPARAÍSO	SAN MATEO	MAR-2011	DIC-2011	452,000.00	113,000.00	113,000.00	113,000.00	113,000.00	-	452,000.00	113,000.00	113,000.00	113,000.00	113,000.00	-	100.00%	100.00%	BECA	69	69	27	42	3.5.4	07	
03, DESARROLLO REGIONAL Y MEDIO AMBIENTE	01, FRESNILLO	SEPLADER	TRES POR UNO	ASISTENCIA SOCIAL Y SERVICIOS COMUNITARIOS	ASISTENCIA SOCIAL A LA NIÑEZ	BECAS PARA ALUMNOS DESTACADOS DE ESCASOS RECURSOS ECONÓMICOS.	VALPARAÍSO	SANTA LUCIA DE LA SIERRA	MAR-2011	DIC-2011	132,000.00	33,000.00	33,000.00	33,000.00	33,000.00	-	132,000.00	33,000.00	33,000.00	33,000.00	33,000.00	-	100.00%	100.00%	BECA	21	21	6	15	3.5.4	07	
03, DESARROLLO REGIONAL Y MEDIO AMBIENTE	01, FRESNILLO	SEPLADER	TRES POR UNO	ASISTENCIA SOCIAL Y SERVICIOS COMUNITARIOS	ASISTENCIA SOCIAL A LA NIÑEZ	BECAS PARA ALUMNOS DESTACADOS DE ESCASOS RECURSOS ECONÓMICOS.	VALPARAÍSO	LA FLORIDA	MAR-2011	DIC-2011	40,000.00	10,000.00	10,000.00	10,000.00	10,000.00	-	40,000.00	10,000.00	10,000.00	10,000.00	10,000.00	-	100.00%	100.00%	BECA	7	7	3	4	3.5.4	07	
03, DESARROLLO REGIONAL Y MEDIO AMBIENTE	01, FRESNILLO	SEPLADER	TRES POR UNO	ASISTENCIA SOCIAL Y SERVICIOS COMUNITARIOS	ASISTENCIA SOCIAL A LA NIÑEZ	BECAS PARA ALUMNOS DESTACADOS DE ESCASOS RECURSOS ECONÓMICOS.	VALPARAÍSO	SANTA LUCIA DE LA SIERRA	MAR-2011	DIC-2011	8,000.00	2,000.00	2,000.00	2,000.00	2,000.00	-	8,000.00	2,000.00	2,000.00	2,000.00	2,000.00	-	100.00%	100.00%	BECA	1	1	0	1	3.5.4	07	
03, DESARROLLO REGIONAL Y MEDIO AMBIENTE	01, FRESNILLO	SEPLADER	TRES POR UNO	ASISTENCIA SOCIAL Y SERVICIOS COMUNITARIOS	ASISTENCIA SOCIAL A LA NIÑEZ	BECAS PARA ALUMNOS DESTACADOS DE ESCASOS RECURSOS ECONÓMICOS.	VALPARAÍSO	POTRERO DE GALLEGOS	MAR-2011	DIC-2011	84,000.00	21,000.00	21,000.00	21,000.00	21,000.00	-	84,000.00	21,000.00	21,000.00	21,000.00	21,000.00	-	100.00%	100.00%	BECA	13	13	4	9	3.5.4	07	
03, DESARROLLO REGIONAL Y MEDIO AMBIENTE	01, FRESNILLO	SEPLADER	TRES POR UNO	ASISTENCIA SOCIAL Y SERVICIOS COMUNITARIOS	ASISTENCIA SOCIAL A LA NIÑEZ	BECAS PARA ALUMNOS DESTACADOS DE ESCASOS RECURSOS ECONÓMICOS.	VALPARAÍSO	TROJES	MAR-2011	DIC-2011	2,000.00	500.00	500.00	500.00	500.00	-	2,000.00	500.00	500.00	500.00	500.00	-	100.00%	100.00%	BECA	1	1	1	0	3.5.4	07	

SECRETARÍA DE PLANEACIÓN Y DESARROLLO REGIONAL
COMITÉ DE PLANEACIÓN PARA EL DESARROLLO DEL ESTADO DE ZACATECAS
SEGUNDO INFORME DE GOBIERNO
ANEXO TÉCNICO
CIERRE DE EJERCICIO 2011
REGIÓN 01: FRESNILLO.

CEP2011

SECTOR	REGIÓN	DEPENDENCIA	FONDO O MODALIDAD DE INVERSIÓN	PROGRAMA	SUBPROGRAMA	DESCRIPCIÓN DE LA OBRA O ACCIÓN	MUNICIPIO	LOCALIDAD	FECHA DE:		ESTRUCTURA FINANCIERA 2011 (PESOS) APROBADA						ESTRUCTURA FINANCIERA 2011 (PESOS) EJERCIDA						AVANCE %		METAS TOTALES			BENEFICIARIOS		PED	NUMERO DEL PROYECTO	OBSERVACIONES
									INICIO MMM/AAAA	TERMINO MMM/AAAA	TOTAL	FEDERAL	ESTATAL	MUNICIPAL	PARTICIP.	OTROS	TOTAL	FEDERAL	ESTATAL	MUNICIPAL	PARTICIP.	OTROS	FINANCIERO	FÍSICO	UNIDAD DE MEDIDA	PROGRAMADAS	ALCANZADAS	HOMBRES	MUJERES	EJE/ LÍNEA ESTRATÉGICA/ ESTRATEGIA		
03, DESARROLLO REGIONAL Y MEDIO AMBIENTE	01, FRESNILLO	SEPLADER	TRES POR UNO	ASISTENCIA SOCIAL Y SERVICIOS COMUNITARIOS	ASISTENCIA SOCIAL A LA NIÑEZ	BECAS PARA ALUMNOS DESTACADOS DE ESCASOS RECURSOS ECONÓMICOS.	VALPARAÍSO	POTRERO DE GALLEGOS	MAR-2011	DIC-2011	120,000.00	30,000.00	30,000.00	30,000.00	30,000.00	-	120,000.00	30,000.00	30,000.00	30,000.00	30,000.00	-	100.00%	100.00%	BECA	12	12	9	3	3.5.4	07	
03, DESARROLLO REGIONAL Y MEDIO AMBIENTE	01, FRESNILLO	SEPLADER	TRES POR UNO	ASISTENCIA SOCIAL Y SERVICIOS COMUNITARIOS	ASISTENCIA SOCIAL A LA NIÑEZ	BECAS PARA ALUMNOS DESTACADOS DE ESCASOS RECURSOS ECONÓMICOS.	VALPARAÍSO	POTRERO DE GALLEGOS	MAR-2011	DIC-2011	558,000.00	139,500.00	139,500.00	139,500.00	139,500.00	-	558,000.00	139,500.00	139,500.00	139,500.00	139,500.00	-	100.00%	100.00%	BECA	71	71	26	45	3.5.4	07	
03, DESARROLLO REGIONAL Y MEDIO AMBIENTE	01, FRESNILLO	SEPLADER	TRES POR UNO	ASISTENCIA SOCIAL Y SERVICIOS COMUNITARIOS	ASISTENCIA SOCIAL A LA NIÑEZ	BECAS PARA ALUMNOS DESTACADOS DE ESCASOS RECURSOS ECONÓMICOS.	VALPARAÍSO	TROJES	MAR-2011	DIC-2011	730,000.00	182,500.00	182,500.00	182,500.00	182,500.00	-	730,000.00	182,500.00	182,500.00	182,500.00	182,500.00	-	100.00%	100.00%	BECA	100	100	58	62	3.5.4	07	
03, DESARROLLO REGIONAL Y MEDIO AMBIENTE	01, FRESNILLO	SEPLADER	TRES POR UNO	ASISTENCIA SOCIAL Y SERVICIOS COMUNITARIOS	ASISTENCIA SOCIAL A LA NIÑEZ	BECAS PARA ALUMNOS DESTACADOS DE ESCASOS RECURSOS ECONÓMICOS.	VALPARAÍSO	SAN ANTONIO DE SAUCEDA	MAR-2011	DIC-2011	16,000.00	4,000.00	4,000.00	4,000.00	4,000.00	-	16,000.00	4,000.00	4,000.00	4,000.00	4,000.00	-	100.00%	100.00%	BECA	7	7	2	5	3.5.4	07	
03, DESARROLLO REGIONAL Y MEDIO AMBIENTE	01, FRESNILLO	SEPLADER	TRES POR UNO	ASISTENCIA SOCIAL Y SERVICIOS COMUNITARIOS	ASISTENCIA SOCIAL A LA NIÑEZ	BECAS PARA ALUMNOS DESTACADOS DE ESCASOS RECURSOS ECONÓMICOS.	VALPARAÍSO	VALPARAÍSO	MAR-2011	DIC-2011	248,000.00	62,000.00	62,000.00	62,000.00	62,000.00	-	248,000.00	62,000.00	62,000.00	62,000.00	62,000.00	-	100.00%	100.00%	BECA	30	30	13	17	3.5.4	07	
03, DESARROLLO REGIONAL Y MEDIO AMBIENTE	01, FRESNILLO	SEPLADER	TRES POR UNO	ASISTENCIA SOCIAL Y SERVICIOS COMUNITARIOS	ASISTENCIA SOCIAL A LA NIÑEZ	BECAS PARA ALUMNOS DESTACADOS DE ESCASOS RECURSOS ECONÓMICOS.	VALPARAÍSO	SANTA ANA DE ARRIBA	MAR-2011	DIC-2011	58,000.00	14,500.00	14,500.00	14,500.00	14,500.00	-	58,000.00	14,500.00	14,500.00	14,500.00	14,500.00	-	100.00%	100.00%	BECA	7	7	2	5	3.5.4	07	
03, DESARROLLO REGIONAL Y MEDIO AMBIENTE	01, FRESNILLO	SEPLADER	TRES POR UNO	ASISTENCIA SOCIAL Y SERVICIOS COMUNITARIOS	ASISTENCIA SOCIAL A LA NIÑEZ	BECAS PARA ALUMNOS DESTACADOS DE ESCASOS RECURSOS ECONÓMICOS.	VALPARAÍSO	SANTA ANA DE ARRIBA	MAR-2011	DIC-2011	38,000.00	9,500.00	9,500.00	9,500.00	9,500.00	-	38,000.00	9,500.00	9,500.00	9,500.00	9,500.00	-	100.00%	100.00%	BECA	4	4	0	4	3.5.4	07	
03, DESARROLLO REGIONAL Y MEDIO AMBIENTE	01, FRESNILLO	SEPLADER	TRES POR UNO	ASISTENCIA SOCIAL Y SERVICIOS COMUNITARIOS	ASISTENCIA SOCIAL A LA NIÑEZ	BECAS PARA ALUMNOS DESTACADOS DE ESCASOS RECURSOS ECONÓMICOS.	VALPARAÍSO	SANTA LUCIA DE LA SIERRA	MAR-2011	DIC-2011	116,000.00	29,000.00	29,000.00	29,000.00	29,000.00	-	116,000.00	29,000.00	29,000.00	29,000.00	29,000.00	-	100.00%	100.00%	BECA	16	16	8	8	3.5.4	07	
03, DESARROLLO REGIONAL Y MEDIO AMBIENTE	01, FRESNILLO	SEPLADER	TRES POR UNO	ASISTENCIA SOCIAL Y SERVICIOS COMUNITARIOS	ASISTENCIA SOCIAL A LA NIÑEZ	BECAS PARA ALUMNOS DESTACADOS DE ESCASOS RECURSOS ECONÓMICOS.	VALPARAÍSO	SAN JOSÉ DE LLANETES	MAR-2011	DIC-2011	674,000.00	168,500.00	168,500.00	168,500.00	168,500.00	-	674,000.00	168,500.00	168,500.00	168,500.00	168,500.00	-	100.00%	100.00%	BECA	89	89	34	55	3.5.4	07	
03, DESARROLLO REGIONAL Y MEDIO AMBIENTE	01, FRESNILLO	SEPLADER	TRES POR UNO	ASISTENCIA SOCIAL Y SERVICIOS COMUNITARIOS	ASISTENCIA SOCIAL A LA NIÑEZ	BECAS PARA ALUMNOS DESTACADOS DE ESCASOS RECURSOS ECONÓMICOS.	VALPARAÍSO	CRUCES	MAR-2011	DIC-2011	346,000.00	86,500.00	86,500.00	86,500.00	86,500.00	-	346,000.00	86,500.00	86,500.00	86,500.00	86,500.00	-	100.00%	100.00%	BECA	50	50	20	30	3.5.4	07	
03, DESARROLLO REGIONAL Y MEDIO AMBIENTE	01, FRESNILLO	SEPLADER	TRES POR UNO	ASISTENCIA SOCIAL Y SERVICIOS COMUNITARIOS	ASISTENCIA SOCIAL A LA NIÑEZ	BECAS PARA ALUMNOS DESTACADOS DE ESCASOS RECURSOS ECONÓMICOS.	VALPARAÍSO	LOBATOS	MAR-2011	DIC-2011	410,000.00	102,500.00	102,500.00	102,500.00	102,500.00	-	410,000.00	102,500.00	102,500.00	102,500.00	102,500.00	-	100.00%	100.00%	BECA	57	57	26	31	3.5.4	07	
03, DESARROLLO REGIONAL Y MEDIO AMBIENTE	01, FRESNILLO	SEPLADER	TRES POR UNO	ASISTENCIA SOCIAL Y SERVICIOS COMUNITARIOS	ASISTENCIA SOCIAL A LA NIÑEZ	BECAS PARA ALUMNOS DESTACADOS DE ESCASOS RECURSOS ECONÓMICOS.	VALPARAÍSO	TROJES	MAR-2011	DIC-2011	4,000.00	1,000.00	1,000.00	1,000.00	1,000.00	-	4,000.00	1,000.00	1,000.00	1,000.00	1,000.00	-	100.00%	100.00%	BECA	1	1	0	1	3.5.4	07	
03, DESARROLLO REGIONAL Y MEDIO AMBIENTE	01, FRESNILLO	SEPLADER	TRES POR UNO	ASISTENCIA SOCIAL Y SERVICIOS COMUNITARIOS	ASISTENCIA SOCIAL A LA NIÑEZ	BECAS PARA ALUMNOS DESTACADOS DE ESCASOS RECURSOS ECONÓMICOS.	VALPARAÍSO	TROJES	MAR-2011	DIC-2011	4,000.00	1,000.00	1,000.00	1,000.00	1,000.00	-	4,000.00	1,000.00	1,000.00	1,000.00	1,000.00	-	100.00%	100.00%	BECA	1	1	1	0	3.5.4	07	

SECRETARÍA DE PLANEACIÓN Y DESARROLLO REGIONAL
COMITÉ DE PLANEACIÓN PARA EL DESARROLLO DEL ESTADO DE ZACATECAS
SEGUNDO INFORME DE GOBIERNO
ANEXO TÉCNICO
CIERRE DE EJERCICIO 2011
REGIÓN 01: FRESNILLO.

CEP2011

SECTOR	REGIÓN	DEPENDENCIA	FONDO O MODALIDAD DE INVERSIÓN	PROGRAMA	SUBPROGRAMA	DESCRIPCIÓN DE LA OBRA O ACCIÓN	MUNICIPIO	LOCALIDAD	FECHA DE:		ESTRUCTURA FINANCIERA 2011 (PESOS) APROBADA						ESTRUCTURA FINANCIERA 2011 (PESOS) EJERCIDA						AVANCE %		METAS TOTALES			BENEFICIARIOS		PED	NUMERO DEL PROYECTO	OBSERVACIONES
									INICIO MM/M/AAAA	TERMINO MM/M/AAAA	TOTAL	FEDERAL	ESTATAL	MUNICIPAL	PARTICIP.	OTROS	TOTAL	FEDERAL	ESTATAL	MUNICIPAL	PARTICIP.	OTROS	FINANCIERO	FÍSICO	UNIDAD DE MEDIDA	PROGRAMADAS	ALCANZADAS	HOMBRES	MUJERES	EJE/ LÍNEA ESTRATÉGICA/ ESTRATEGIA		
03, DESARROLLO REGIONAL Y MEDIO AMBIENTE	01, FRESNILLO	SEPLADER	TRES POR UNO	ASISTENCIA SOCIAL Y SERVICIOS COMUNITARIOS	ASISTENCIA SOCIAL A LA NIÑEZ	BECAS PARA ALUMNOS DESTACADOS DE ESCASOS RECURSOS ECONÓMICOS.	VALPARAÍSO	SANTA LUCIA DE LA SIERRA	MAR-2011	DIC-2011	106,000.00	26,500.00	26,500.00	26,500.00	26,500.00	-	106,000.00	26,500.00	26,500.00	26,500.00	26,500.00	-	100.00%	100.00%	BECA	11	11	2	9	3.5.4	07	
03, DESARROLLO REGIONAL Y MEDIO AMBIENTE	01, FRESNILLO	SEPLADER	TRES POR UNO	ASISTENCIA SOCIAL Y SERVICIOS COMUNITARIOS	DESARROLLO COMUNITARIO	RESTAURACIÓN DE CENTRO COMUNITARIO EN LA COMUNIDAD	VALPARAÍSO	SANTA ANA DE ARRIBA	MAR-2011	DIC-2011	228,528.00	57,132.00	57,132.00	57,132.00	57,132.00	-	228,528.00	57,132.00	57,132.00	57,132.00	57,132.00	-	100.00%	100.00%	ACCIÓN	1	1	107	90	3.5.4	07	
03, DESARROLLO REGIONAL Y MEDIO AMBIENTE	01, FRESNILLO	SEPLADER	TRES POR UNO	SITIOS HISTÓRICO Y CULTURALES	RECONSTRUCCIÓN	CONSTRUCCIÓN DE CÚPULA EN IGLESIA "SAN ISIDRO LABRADOR"	GENERAL ENRIQUE ESTRADA	GRAL. ENRIQUE ESTRADA	MAR-2011	DIC-2011	1,500,000.00	-	750,000.00	375,000.00	375,000.00	-	1,500,000.00	-	750,000.00	375,000.00	375,000.00	-	100.00%	100.00%	OBRA	1	1	2724	2915	3.5.4	07	
03, DESARROLLO REGIONAL Y MEDIO AMBIENTE	01, FRESNILLO	SEPLADER	TRES POR UNO	FOMENTO A LA PRODUCCIÓN Y PRODUCTIVIDAD	AGRÍCOLA	PLANTACIÓN DE NOPAL FORRAJERO Y CONSTRUCCIÓN DE BODEGA PARA EL ALMACENAMIENTO Y PROCESAMIENTO DEL PRODUCTO	FRESNILLO	DE ABREGO	MAR-2011	DIC-2011	900,000.00	-	600,000.00	-	300,000.00	-	900,000.00	-	600,000.00	-	300,000.00	-	100.00%	100.00%	PROYECTO	1	1	2	0	3.5.4	07	
03, DESARROLLO REGIONAL Y MEDIO AMBIENTE	01, FRESNILLO	SEPLADER	TRES POR UNO	ASISTENCIA SOCIAL Y SERVICIOS COMUNITARIOS	APOYO A LA EDUCACIÓN DE ADULTOS	APOYO CON BECAS PARA ESTUDIANTES DE ESCASOS RECURSO.	VILLA DE COS	VILLA DE COS	MAR-2011	DIC-2011	592,000.00	296,000.00	-	148,000.00	148,000.00	-	592,000.00	296,000.00	-	148,000.00	148,000.00	-	100.00%	100.00%	BECA	51	51	24	27	3.5.4	07	
03, DESARROLLO REGIONAL Y MEDIO AMBIENTE	01, FRESNILLO	SEPLADER	TRES POR UNO	FOMENTO A LA PRODUCCIÓN Y PRODUCTIVIDAD	INDUSTRIA MANUFACTURERA COMUNITARIA	PROYECTO PARA CONSTRUCCIÓN DE ATAÚDES DIVINO ROSTRO, EN ESTACIÓN DE OJUELOS	FRESNILLO	OJUELOS	MAR-2011	DIC-2011	300,000.00	75,000.00	75,000.00	75,000.00	75,000.00	-	300,000.00	75,000.00	75,000.00	75,000.00	75,000.00	-	100.00%	100.00%	ACCIÓN	1	1	1	7	3.5.4	07	
03, DESARROLLO REGIONAL Y MEDIO AMBIENTE	01, FRESNILLO	SEPLADER	TRES POR UNO	FOMENTO A LA PRODUCCIÓN Y PRODUCTIVIDAD	PECUARIO	ENGORDA DE GANADO	FRESNILLO	EL SALITRILLO	MAR-2011	DIC-2011	900,000.00	-	600,000.00	-	300,000.00	-	900,000.00	-	600,000.00	-	300,000.00	-	100.00%	100.00%	PROYECTO	1	1	1	1	3.5.4	07	
03, DESARROLLO REGIONAL Y MEDIO AMBIENTE	01, FRESNILLO	SEPLADER	PISO FIRME	VIVIENDA DIGNA	REHABILITACIÓN DE VIVIENDA RURAL	APLICACIÓN DE PISO FIRME EN VIVIENDAS DE PISO DE TIERRA	CALERA	VARIAS	ENE-2011	DIC-2011	41,400.00	-	41,400.00	-	-	-	41,400.00	-	41,400.00	-	-	-	100.00%	100.00%	ACCIÓN	23	23	45.08	46.92	2.2.2	08	
03, DESARROLLO REGIONAL Y MEDIO AMBIENTE	01, FRESNILLO	SEPLADER	PISO FIRME	VIVIENDA DIGNA	REHABILITACIÓN DE VIVIENDA RURAL	APLICACIÓN DE PISO FIRME EN VIVIENDAS DE PISO DE TIERRA	VALPARAÍSO	VARIAS	ENE-2011	DIC-2011	275,400.00	-	275,400.00	-	-	-	275,400.00	-	275,400.00	-	-	-	100.00%	102.61%	ACCIÓN	153	157	299.88	312.12	2.2.2	08	
03, DESARROLLO REGIONAL Y MEDIO AMBIENTE	01, FRESNILLO	SEPLADER	PISO FIRME	VIVIENDA DIGNA	REHABILITACIÓN DE VIVIENDA RURAL	APLICACIÓN DE PISO FIRME EN VIVIENDAS DE PISO DE TIERRA	VILLA DE COS	VARIAS	ENE-2011	DIC-2011	48,600.00	-	48,600.00	-	-	-	48,600.00	-	48,600.00	-	-	-	100.00%	100.00%	ACCIÓN	27	27	52.92	55.08	2.2.2	08	
03, DESARROLLO REGIONAL Y MEDIO AMBIENTE	01, FRESNILLO	SEPLADER	PROGRAMA DE DESARROLLO DE ZONAS PRIORITARIAS	ELECTRIFICACIÓN	RURAL AMPLIACIÓN	CONSTRUCCIÓN DE LA LÍNEA Y RED DE ENERGÍA ELÉCTRICA EN LA COMUNIDAD DE AMECA (LA HACIENDA)	VALPARAÍSO	AMECA (LA HACIENDA)	ENE-2011	DIC-2011	3,048,500.00	1,016,167.00	508,083.00	508,083.00	-	1,016,167.00	3,048,500.00	1,016,167.00	508,083.00	508,083.00	-	1,016,167.00	100.00%	100.00%	POSTES	30	30.00	60	90	5.1.2	08	
03, DESARROLLO REGIONAL Y MEDIO AMBIENTE	01, FRESNILLO	SEPLADER	PROGRAMA DE DESARROLLO DE ZONAS PRIORITARIAS	ELECTRIFICACIÓN	RURAL AMPLIACIÓN	CONSTRUCCIÓN DE LA LÍNEA Y RED DE ENERGÍA ELÉCTRICA EN LA COMUNIDAD DE CORRALITOS	VALPARAÍSO	CORRALITOS	ENE-2011	DIC-2011	2,481,000.00	827,000.00	413,500.00	413,500.00	-	827,000.00	2,481,000.00	827,000.00	413,500.00	413,500.00	-	827,000.00	100.00%	100.00%	POSTES	30	30.00	104	156	5.1.2	08	
03, DESARROLLO REGIONAL Y MEDIO AMBIENTE	01, FRESNILLO	SEPLADER	PROGRAMA DE DESARROLLO DE ZONAS PRIORITARIAS	ELECTRIFICACIÓN	RURAL AMPLIACIÓN	CONSTRUCCIÓN DE LA LÍNEA Y RED DE ENERGÍA ELÉCTRICA EN LA COMUNIDAD DE PUENTILLO	VALPARAÍSO	PUENTILLO	ENE-2011	DIC-2011	2,337,200.00	779,067.00	389,533.00	389,533.00	-	779,067.00	2,337,200.00	779,067.00	389,533.00	389,533.00	-	779,067.00	100.00%	100.00%	POSTES	20	20.00	50	75	5.1.2	08	
03, DESARROLLO REGIONAL Y MEDIO AMBIENTE	01, FRESNILLO	SEPLADER	PROGRAMA DE DESARROLLO DE ZONAS PRIORITARIAS	ELECTRIFICACIÓN	RURAL AMPLIACIÓN	CONSTRUCCIÓN DE LÍNEA Y RED DE ENERGÍA ELÉCTRICA EN LA COMUNIDAD DE EL PUENTILLO (EL JARAULLO)	VALPARAÍSO	EL PUENTILLO (EL JARAULLO)	--	--	3,257,500.00	1,085,833.00	542,917.00	542,917.00	-	1,085,833.00	-	-	-	-	-	-	-	-	POSTES	25	-	40	60	5.1.2	08	OBRA CANCELADA

GOBIERNO DEL ESTADO 2010-2016 | ZACATECAS CONTIGO EN MOVIMIENTO

SECRETARÍA DE PLANEACIÓN Y DESARROLLO REGIONAL
COMITÉ DE PLANEACIÓN PARA EL DESARROLLO DEL ESTADO DE ZACATECAS
SEGUNDO INFORME DE GOBIERNO
ANEXO TÉCNICO
CIERRE DE EJERCICIO 2011
REGIÓN 01: FRESNILLO.

opladez

CEP2011

SECTOR	REGIÓN	DEPENDENCIA	FONDO O MODALIDAD DE INVERSIÓN	PROGRAMA	SUBPROGRAMA	DESCRIPCIÓN DE LA OBRA O ACCIÓN	MUNICIPIO	LOCALIDAD	FECHA DE:		ESTRUCTURA FINANCIERA 2011 (PESOS) APROBADA						ESTRUCTURA FINANCIERA 2011 (PESOS) EJERCIDA						AVANCE %		METAS TOTALES			BENEFICIARIOS		PED	NUMERO DEL PROYECTO	OBSERVACIONES
									INICIO MM/AAAA	TERMINO MM/AAAA	TOTAL	FEDERAL	ESTATAL	MUNICIPAL	PARTICIP.	OTROS	TOTAL	FEDERAL	ESTATAL	MUNICIPAL	PARTICIP.	OTROS	FINANCIERO	FÍSICO	UNIDAD DE MEDIDA	PROGRAMADAS	ALCANZADAS	HOMBRES	MUJERES	EJE/ LÍNEA ESTRATÉGICA/ ESTRATEGIA		
03, DESARROLLO REGIONAL Y MEDIO AMBIENTE	01, FRESNILLO	SEPLADER	PROGRAMA DE DESARROLLO DE ZONAS PRIORITARIAS	ELECTRIFICACIÓN	RURAL AMPLIACIÓN	CONSTRUCCIÓN DE LÍNEA Y RED DE ENERGÍA ELÉCTRICA EN LA COMUNIDAD DE ACATITA DE AMECA	VALPARAÍSO	ACATITA DE AMECA	ENE-2011	DIC-2011	2,481,000.00	827,000.00	413,500.00	413,500.00	-	827,000.00	2,481,000.00	827,000.00	413,500.00	413,500.00	-	827,000.00	100.00%	100.00%	POSTES	30	30.00	60	90	5.1.2	08	
03, DESARROLLO REGIONAL Y MEDIO AMBIENTE	01, FRESNILLO	SEPLADER	PROGRAMA DE DESARROLLO DE ZONAS PRIORITARIAS	ELECTRIFICACIÓN	RURAL AMPLIACIÓN	CONSTRUCCIÓN DE RED Y RED DE ENERGÍA ELÉCTRICA EN LA COMUNIDAD DE AMECA EL VIEJO	VALPARAÍSO	AMECA EL VIEJO	ENE-2011	DIC-2011	1,073,500.00	357,833.00	178,917.00	178,917.00	-	357,833.00	1,073,500.00	357,833.00	178,917.00	178,917.00	-	357,833.00	100.00%	100.00%	POSTES	36	36.00	40	60	5.1.2	08	
03, DESARROLLO REGIONAL Y MEDIO AMBIENTE	01, FRESNILLO	SEPLADER	PISO FIRME	VIVIENDA DIGNA	REHABILITACIÓN DE VIVIENDA RURAL	APLICACIÓN DE PISO FIRME EN VIVIENDAS DE PISO DE TIERRA	FRESNILLO	VARIAS	ENE-2011	DIC-2011	292,800.00	-	292,800.00	-	-	-	292,800.00	-	292,800.00	-	-	-	100.00%	100.00%	ACCIÓN	120	120	235	245	5.5.1	08	
03, DESARROLLO REGIONAL Y MEDIO AMBIENTE	01, FRESNILLO	SEPLADER	PISO FIRME	VIVIENDA DIGNA	REHABILITACIÓN DE VIVIENDA RURAL	APLICACIÓN DE PISO FIRME EN VIVIENDAS DE PISO DE TIERRA	FRESNILLO	VARIAS	ENE-2011	DIC-2011	292,800.00	-	292,800.00	-	-	-	292,800.00	-	292,800.00	-	-	-	100.00%	100.00%	ACCIÓN	120	120	235	245	2.2.2	08	
03, DESARROLLO REGIONAL Y MEDIO AMBIENTE	01, FRESNILLO	SEPLADER	PISO FIRME	VIVIENDA DIGNA	REHABILITACIÓN DE VIVIENDA RURAL	APLICACIÓN DE PISO FIRME EN VIVIENDAS DE PISO DE TIERRA	FRESNILLO	VARIAS	ENE-2011	DIC-2011	285,480.00	-	285,480.00	-	-	-	285,480.00	-	285,480.00	-	-	-	100.00%	100.00%	ACCIÓN	117	117	229	239	5.5.1	08	
03, DESARROLLO REGIONAL Y MEDIO AMBIENTE	01, FRESNILLO	SEPLADER	PISO FIRME	VIVIENDA DIGNA	REHABILITACIÓN DE VIVIENDA RURAL	APLICACIÓN DE PISO FIRME EN VIVIENDAS DE PISO DE TIERRA	FRESNILLO	VARIAS	ENE-2011	DIC-2011	542,890.00	-	542,890.00	-	-	-	285,480.00	-	285,480.00	-	-	-	52.59%	100.00%	ACCIÓN	117	117	229	239	2.2.2	08	
03, DESARROLLO REGIONAL Y MEDIO AMBIENTE	01, FRESNILLO	SEPLADER	PROGRAMA DE DESARROLLO DE ZONAS PRIORITARIAS	AGUA POTABLE	CONSTRUCCIÓN DE SISTEMA	CONSTRUCCIÓN DE RED DE AGUA POTABLE	VILLA DE COS	EL SOCORRO	ENE-2011	DIC-2011	70,124.00	-	35,062.00	35,062.00	-	-	70,124.00	-	35,062.00	35,062.00	-	-	100.00%	100.00%	OBRA	1	1.00	40.42	45.58	5.1.2	08	
03, DESARROLLO REGIONAL Y MEDIO AMBIENTE	01, FRESNILLO	SEPLADER	PROGRAMA DE DESARROLLO DE ZONAS PRIORITARIAS	AGUA POTABLE	CONSTRUCCIÓN DE SISTEMA	CONSTRUCCIÓN DE RED DE AGUA POTABLE	VILLA DE COS	ÚRSULO A. GARCÍA	ENE-2011	DIC-2011	89,206.00	-	44,603.00	44,603.00	-	-	89,206.00	-	44,603.00	44,603.00	-	-	100.00%	100.00%	OBRA	1	1.00	17.39	19.61	5.1.2	08	
03, DESARROLLO REGIONAL Y MEDIO AMBIENTE	01, FRESNILLO	SEPLADER	PROGRAMA DE DESARROLLO DE ZONAS PRIORITARIAS	AGUA POTABLE	AMPLIACIÓN DE SISTEMA	SUMINISTRO DE TANQUE ELEVADO DE 30 M3	VILLA DE COS	TENANGO	ENE-2011	DIC-2011	323,810.00	-	161,905.00	161,905.00	-	-	323,810.00	-	161,905.00	161,905.00	-	-	100.00%	100.00%	ACCIÓN	1	1.00	32.9	37.1	5.1.2	08	
03, DESARROLLO REGIONAL Y MEDIO AMBIENTE	01, FRESNILLO	SEPLADER	PROGRAMA DE DESARROLLO DE ZONAS PRIORITARIAS	AGUA POTABLE	EQUIPAMIENTO/ELECTRIFICACIÓN	CONSTRUCCIÓN DE SUB ESTACIÓN ELÉCTRICA PARA POZO DE AGUA POTABLE	VILLA DE COS	TENANGO	ENE-2011	DIC-2011	214,860.00	-	107,430.00	107,430.00	-	-	214,860.00	-	107,430.00	107,430.00	-	-	100.00%	100.00%	OBRA	1	1.00	32.9	37.1	5.1.2	08	
03, DESARROLLO REGIONAL Y MEDIO AMBIENTE	01, FRESNILLO	SEPLADER	PROGRAMA DE DESARROLLO DE ZONAS PRIORITARIAS	AGUA POTABLE	CONSTRUCCIÓN DE SISTEMA	CONSTRUCCIÓN DE RED DE AGUA POTABLE	VILLA DE COS	TENANGO	ENE-2011	DIC-2011	261,294.00	-	130,647.00	130,647.00	-	-	261,294.00	-	130,647.00	130,647.00	-	-	100.00%	100.00%	OBRA	1	1.00	32.9	37.1	5.1.2	08	
03, DESARROLLO REGIONAL Y MEDIO AMBIENTE	01, FRESNILLO	SEPLADER	FIDEICOMISO ESTATAL DE FONDOS PARA EL DESARROLLO	FOMENTO A LA PRODUCCIÓN Y PRODUCTIVIDAD	MICROEMPRESA	CRÉDITOS PARA PROYECTOS DE MICROEMPRESA DEL MUNICIPIO DE CALERA DE VÍCTOR ROSALES	CALERA	VÍCTOR ROSALES	JUL-2011	DIC-2011	84,150.00	-	55,000.00	-	29,150.00	-	84,150.00	-	55,000.00	-	29,150.00	-	100.00%	100.00%	CRÉDITO	6	6	0	6	3.1.2	09	

ANEXO TÉCNICO | Impulsando el Desarrollo para Todos Zacatecas | 2° INFORME DE GOBIERNO | ZACATECAS GOBIERNO DEL ESTADO 2010-2016

GOBIERNO DEL ESTADO 2010-2016 | ZACATECAS CONTIGO EN MOVIMIENTO

SECRETARÍA DE PLANEACIÓN Y DESARROLLO REGIONAL
COMITÉ DE PLANEACIÓN PARA EL DESARROLLO DEL ESTADO DE ZACATECAS
SEGUNDO INFORME DE GOBIERNO
ANEXO TÉCNICO
CIERRE DE EJERCICIO 2011
REGIÓN 01: FRESNILLO.

opladez

CEP2011

SECTOR	REGIÓN	DEPENDENCIA	FONDO O MODALIDAD DE INVERSIÓN	PROGRAMA	SUBPROGRAMA	DESCRIPCIÓN DE LA OBRA O ACCIÓN	MUNICIPIO	LOCALIDAD	FECHA DE:		ESTRUCTURA FINANCIERA 2011 (PESOS) APROBADA						ESTRUCTURA FINANCIERA 2011 (PESOS) EJERCIDA						AVANCE %		METAS TOTALES			BENEFICIARIOS		PED	NUMERO DEL PROYECTO	OBSERVACIONES
									INICIO MM/M/AAAA	TERMINO MM/M/AAAA	TOTAL	FEDERAL	ESTATAL	MUNICIPAL	PARTICIP.	OTROS	TOTAL	FEDERAL	ESTATAL	MUNICIPAL	PARTICIP.	OTROS	FINANCIERO	FÍSICO	UNIDAD DE MEDIDA	PROGRAMADAS	ALCANZADAS	HOMBRES	MUJERES	EJE/ LÍNEA ESTRATÉGICA/ ESTRATEGIA		
03, DESARROLLO REGIONAL Y MEDIO AMBIENTE	01, FRESNILLO	SEPLADER	FIDEICOMISO ESTATAL DE FONDOS PARA EL DESARROLLO SOCIAL	FOMENTO A LA PRODUCCIÓN Y PRODUCTIVIDAD	MICROEMPRESA	CRÉDITOS PARA PROYECTOS DE MICROEMPRESA DEL MUNICIPIO DE FRESNILLO	FRESNILLO	ESTACIÓN GUTIÉRREZ, FRESNILLO, LÁZARO CÁRDENAS	JUL-2011	DIC-2011	292,230.00	-	191,000.00	-	101,230.00	-	292,230.00	-	191,000.00	-	101,230.00	-	100.00%	100.00%	CRÉDITO	10	10	3	7	3.1.2	09	
03, DESARROLLO REGIONAL Y MEDIO AMBIENTE	01, FRESNILLO	SEPLADER	FIDEICOMISO ESTATAL DE FONDOS PARA EL DESARROLLO SOCIAL	FOMENTO A LA PRODUCCIÓN Y PRODUCTIVIDAD	MICROEMPRESA	CRÉDITOS PARA PROYECTOS DE MICROEMPRESA DEL MUNICIPIO DE GENERAL ENRIQUE ESTRADA	GENERAL ENRIQUE ESTRADA	GENERAL ENRIQUE ESTRADA	JUL-2011	DIC-2011	61,200.00	-	40,000.00	-	21,200.00	-	61,200.00	-	40,000.00	-	21,200.00	-	100.00%	100.00%	CRÉDITO	3	3	0	3	3.1.2	09	
03, DESARROLLO REGIONAL Y MEDIO AMBIENTE	01, FRESNILLO	SEPLADER	FIDEICOMISO ESTATAL DE FONDOS PARA EL DESARROLLO SOCIAL	FOMENTO A LA PRODUCCIÓN Y PRODUCTIVIDAD	MICROEMPRESA	CRÉDITOS PARA PROYECTOS DE MICROEMPRESA DEL MUNICIPIO DE VALPARAÍSO	VALPARAÍSO	PEÑITAS DE SAN MATEO (PEÑITA), SAN ANTONIO DE PADUA, VALPARAÍSO	JUL-2011	DIC-2011	160,650.00	-	105,000.00	-	55,650.00	-	160,650.00	-	105,000.00	-	55,650.00	-	100.00%	100.00%	CRÉDITO	3	3	2	1	3.1.2	09	
03, DESARROLLO REGIONAL Y MEDIO AMBIENTE	01, FRESNILLO	SEPLADER	FIDEICOMISO ESTATAL DE FONDOS PARA EL DESARROLLO SOCIAL	FOMENTO A LA PRODUCCIÓN Y PRODUCTIVIDAD	MICROEMPRESA	CRÉDITOS PARA PROYECTOS DE MICROEMPRESA DEL MUNICIPIO DE VILLA DE COS	VILLA DE COS	AMARILLOS, LOS (LAS AURAS), CHUPADEROS, VILLA DE COS	JUL-2011	DIC-2011	198,900.00	-	130,000.00	-	68,900.00	-	198,900.00	-	130,000.00	-	68,900.00	-	100.00%	100.00%	CRÉDITO	8	8	2	6	3.1.2	09	
03, DESARROLLO REGIONAL Y MEDIO AMBIENTE	01, FRESNILLO	SEPLADER	BECAS DE ESTÍMULOS ESCOLARES	ESTÍMULOS A LA EDUCACIÓN BÁSICA	APOYO A LA EDUCACIÓN BÁSICA	ENTREGA DE 8 ESTÍMULOS ESCOLARES A LOS DISTINTOS NIVELES DE EDUCACIÓN EN EL MUNICIPIO DE CALERA	CALERA	VARIAS	ENE-2011	DIC-2011	24,000.00	-	24,000.00	-	-	-	24,000.00	-	24,000.00	-	-	-	100.00%	100.00%	BECA	8	8	3	5	3.1.2	09	
03, DESARROLLO REGIONAL Y MEDIO AMBIENTE	01, FRESNILLO	SEPLADER	BECAS DE ESTÍMULOS ESCOLARES	ESTÍMULOS A LA EDUCACIÓN BÁSICA	APOYO A LA EDUCACIÓN BÁSICA	ENTREGA DE 103 ESTÍMULOS ESCOLARES A LOS DISTINTOS NIVELES DE EDUCACIÓN EN EL MUNICIPIO DE FRESNILLO	FRESNILLO	VARIAS	ENE-2011	DIC-2011	309,000.00	-	309,000.00	-	-	-	309,000.00	-	309,000.00	-	-	-	100.00%	100.00%	BECA	103	103	49	54	3.1.2	09	
03, DESARROLLO REGIONAL Y MEDIO AMBIENTE	01, FRESNILLO	SEPLADER	BECAS DE ESTÍMULOS ESCOLARES	ESTÍMULOS A LA EDUCACIÓN BÁSICA	APOYO A LA EDUCACIÓN BÁSICA	ENTREGA DE 7 ESTÍMULOS ESCOLARES A LOS DISTINTOS NIVELES DE EDUCACIÓN EN EL MUNICIPIO DE GRAL. ENRIQUE ESTRADA	GENERAL ENRIQUE ESTRADA	VARIAS	ENE-2011	DIC-2011	21,000.00	-	21,000.00	-	-	-	21,000.00	-	21,000.00	-	-	-	100.00%	100.00%	BECA	7	7	2	5	3.1.2	09	
03, DESARROLLO REGIONAL Y MEDIO AMBIENTE	01, FRESNILLO	SEPLADER	BECAS DE ESTÍMULOS ESCOLARES	ESTÍMULOS A LA EDUCACIÓN BÁSICA	APOYO A LA EDUCACIÓN BÁSICA	ENTREGA DE 1 ESTÍMULO ESCOLAR A LOS DISTINTOS NIVELES DE EDUCACIÓN EN EL MUNICIPIO DE VALPARAÍSO	VALPARAÍSO	VARIAS	ENE-2011	DIC-2011	3,000.00	-	3,000.00	-	-	-	3,000.00	-	3,000.00	-	-	-	100.00%	100.00%	BECA	1	1	0	1	3.1.2	09	
03, DESARROLLO REGIONAL Y MEDIO AMBIENTE	01, FRESNILLO	SEPLADER	BECAS DE ESTÍMULOS ESCOLARES	ESTÍMULOS A LA EDUCACIÓN BÁSICA	APOYO A LA EDUCACIÓN BÁSICA	ENTREGA DE 3 ESTÍMULOS ESCOLARES A LOS DISTINTOS NIVELES DE EDUCACIÓN EN EL MUNICIPIO DE VILLA DE COS	VILLA DE COS	VARIAS	ENE-2011	DIC-2011	9,000.00	-	9,000.00	-	-	-	9,000.00	-	9,000.00	-	-	-	100.00%	100.00%	BECA	3	3	3	0	3.1.2	09	
03, DESARROLLO REGIONAL Y MEDIO AMBIENTE	01, FRESNILLO	SEPLADER	BECAS DE ESTÍMULOS ESCOLARES	ESTÍMULOS A LA EDUCACIÓN BÁSICA	APOYO A LA EDUCACIÓN BÁSICA	ENTREGA DE 4 ESTÍMULOS ESCOLARES A LOS DISTINTOS NIVELES DE EDUCACIÓN EN EL MUNICIPIO DE CALERA	CALERA	VARIAS	ENE-2011	DIC-2011	12,000.00	-	12,000.00	-	-	-	12,000.00	-	12,000.00	-	-	-	100.00%	100.00%	BECA	4	4	3	1	3.1.2	09	
03, DESARROLLO REGIONAL Y MEDIO AMBIENTE	01, FRESNILLO	SEPLADER	BECAS DE ESTÍMULOS ESCOLARES	ESTÍMULOS A LA EDUCACIÓN BÁSICA	APOYO A LA EDUCACIÓN BÁSICA	ENTREGA DE 6 ESTÍMULOS ESCOLARES A LOS DISTINTOS NIVELES DE EDUCACIÓN EN EL MUNICIPIO DE FRESNILLO	FRESNILLO	VARIAS	ENE-2011	DIC-2011	18,000.00	-	18,000.00	-	-	-	9,000.00	-	9,000.00	-	-	-	50.00%	100.00%	BECA	6	6	3	3	3.1.2	09	EXISTE CANCELACIÓN DE LA OBRA POR 9,000
03, DESARROLLO REGIONAL Y MEDIO AMBIENTE	01, FRESNILLO	SEPLADER	BECAS DE ESTÍMULOS ESCOLARES	ESTÍMULOS A LA EDUCACIÓN BÁSICA	APOYO A LA EDUCACIÓN BÁSICA	ENTREGA DE 2 ESTÍMULOS ESCOLARES A LOS DISTINTOS NIVELES DE EDUCACIÓN EN EL MUNICIPIO DE VALPARAÍSO	VALPARAÍSO	VARIAS	ENE-2011	DIC-2011	3,000.00	-	3,000.00	-	-	-	3,000.00	-	3,000.00	-	-	-	100.00%	100.00%	BECA	2	2	1	1	3.1.2	09	

SECRETARÍA DE PLANEACIÓN Y DESARROLLO REGIONAL
COMITÉ DE PLANEACIÓN PARA EL DESARROLLO DEL ESTADO DE ZACATECAS
SEGUNDO INFORME DE GOBIERNO
ANEXO TÉCNICO
CIERRE DE EJERCICIO 2011
REGIÓN 01: FRESNILLO.

CEP2011

SECTOR	REGIÓN	DEPENDENCIA	FONDO O MODALIDAD DE INVERSIÓN	PROGRAMA	SUBPROGRAMA	DESCRIPCIÓN DE LA OBRA O ACCIÓN	MUNICIPIO	LOCALIDAD	FECHA DE:		ESTRUCTURA FINANCIERA 2011 (PESOS) APROBADA						ESTRUCTURA FINANCIERA 2011 (PESOS) EJERCIDA						AVANCE %		METAS TOTALES			BENEFICIARIOS		PED	NUMERO DEL PROYECTO	OBSERVACIONES
									INICIO MM/M/AAAA	TERMINO MM/M/AAAA	TOTAL	FEDERAL	ESTATAL	MUNICIPAL	PARTICIP.	OTROS	TOTAL	FEDERAL	ESTATAL	MUNICIPAL	PARTICIP.	OTROS	FINANCIERO	FÍSICO	UNIDAD DE MEDIDA	PROGRAMADAS	ALCANZADAS	HOMBRES	MUJERES	EJE/ LÍNEA ESTRATÉGICA/ ESTRATEGIA		
03, DESARROLLO REGIONAL Y MEDIO AMBIENTE	01, FRESNILLO	SEPLADER	BECAS DE ESTÍMULOS ESCOLARES	ESTÍMULOS A LA EDUCACIÓN BÁSICA	APOYO A LA EDUCACIÓN BÁSICA	ENTREGA DE 10 ESTÍMULOS ESCOLARES A LOS DISTINTOS NIVELES DE EDUCACIÓN EN EL MUNICIPIO DE VILLA DE COS	VILLA DE COS	VARIAS	ENE-2011	DIC-2011	18,000.00	-	18,000.00	-	-	-	18,000.00	-	18,000.00	-	-	-	100.00%	100.00%	BECA	10	10	4	6	3.1.2	09	
03, DESARROLLO REGIONAL Y MEDIO AMBIENTE	01, FRESNILLO	SEPLADER	BECAS DE ESTÍMULOS ESCOLARES	ESTÍMULOS A LA EDUCACIÓN BÁSICA	APOYO A LA EDUCACIÓN BÁSICA	ENTREGA DE 7 ESTÍMULOS ESCOLARES A LOS DISTINTOS NIVELES DE EDUCACIÓN EN EL MUNICIPIO DE FRESNILLO	FRESNILLO	VARIAS	ENE-2011	DIC-2011	21,000.00	-	21,000.00	-	-	-	21,000.00	-	21,000.00	-	-	-	100.00%	100.00%	BECA	7	7	5	2	3.1.2	09	
03, DESARROLLO REGIONAL Y MEDIO AMBIENTE	01, FRESNILLO	SEPLADER	BECAS DE ESTÍMULOS ESCOLARES	ESTÍMULOS A LA EDUCACIÓN BÁSICA	APOYO A LA EDUCACIÓN BÁSICA	ENTREGA DE 2 ESTÍMULOS ESCOLARES A LOS DISTINTOS NIVELES DE EDUCACIÓN EN EL MUNICIPIO DE VALPARAÍSO	VALPARAÍSO	VARIAS	ENE-2011	DIC-2011	6,000.00	-	6,000.00	-	-	-	6,000.00	-	6,000.00	-	-	-	100.00%	100.00%	BECA	2	2	1	1	3.1.2	09	
03, DESARROLLO REGIONAL Y MEDIO AMBIENTE	01, FRESNILLO	SEPLADER	BECAS DE ESTÍMULOS ESCOLARES	ESTÍMULOS A LA EDUCACIÓN BÁSICA	APOYO A LA EDUCACIÓN BÁSICA	ENTREGA DE 13 ESTÍMULOS ESCOLARES A LOS DISTINTOS NIVELES DE EDUCACIÓN EN EL MUNICIPIO DE VALPARAÍSO	VALPARAÍSO	VARIAS	ENE-2011	DIC-2011	39,000.00	-	39,000.00	-	-	-	39,000.00	-	39,000.00	-	-	-	100.00%	100.00%	BECA	13	13	7	6	3.1.2	09	
03, DESARROLLO REGIONAL Y MEDIO AMBIENTE	01, FRESNILLO	SEPLADER	BECAS DE ESTÍMULOS ESCOLARES	ESTÍMULOS A LA EDUCACIÓN BÁSICA	APOYO A LA EDUCACIÓN BÁSICA	ENTREGA DE 5 ESTÍMULOS ESCOLARES A LOS DISTINTOS NIVELES DE EDUCACIÓN EN EL MUNICIPIO DE GRAL. ENRIQUE ESTRADA	GENERAL ENRIQUE ESTRADA	VARIAS	ENE-2011	DIC-2011	15,000.00	-	15,000.00	-	-	-	15,000.00	-	15,000.00	-	-	-	100.00%	100.00%	BECA	5	5	2	3	3.1.2	09	
03, DESARROLLO REGIONAL Y MEDIO AMBIENTE	01, FRESNILLO	SEPLADER	BECAS DE ESTÍMULOS ESCOLARES	ESTÍMULOS A LA EDUCACIÓN BÁSICA	APOYO A LA EDUCACIÓN BÁSICA	ENTREGA DE 1 ESTÍMULOS ESCOLARES A LOS DISTINTOS NIVELES DE EDUCACIÓN EN EL MUNICIPIO DE CALERA	CALERA	VARIAS	ENE-2011	DIC-2011	3,000.00	-	3,000.00	-	-	-	3,000.00	-	3,000.00	-	-	-	100.00%	100.00%	BECA	1	1	1	0	3.1.2	09	
03, DESARROLLO REGIONAL Y MEDIO AMBIENTE	01, FRESNILLO	SEPLADER	BECAS DE ESTÍMULOS ESCOLARES	ESTÍMULOS A LA EDUCACIÓN BÁSICA	APOYO A LA EDUCACIÓN BÁSICA	ENTREGA DE 2 ESTÍMULOS ESCOLARES A LOS DISTINTOS NIVELES DE EDUCACIÓN EN EL MUNICIPIO DE FRESNILLO	FRESNILLO	VARIAS	ENE-2011	DIC-2011	3,000.00	-	3,000.00	-	-	-	3,000.00	-	3,000.00	-	-	-	100.00%	100.00%	BECA	2	2	2	0	3.1.2	09	
03, DESARROLLO REGIONAL Y MEDIO AMBIENTE	01, FRESNILLO	SEPLADER	BECAS DE ESTÍMULOS ESCOLARES	ESTÍMULOS A LA EDUCACIÓN BÁSICA	APOYO A LA EDUCACIÓN BÁSICA	ENTREGA DE 1 ESTÍMULOS ESCOLARES A LOS DISTINTOS NIVELES DE EDUCACIÓN EN EL MUNICIPIO DE VALPARAÍSO	VALPARAÍSO	VARIAS	ENE-2011	DIC-2011	3,000.00	-	3,000.00	-	-	-	3,000.00	-	3,000.00	-	-	-	100.00%	100.00%	BECA	1	1	1	0	3.1.2	09	
03, DESARROLLO REGIONAL Y MEDIO AMBIENTE	01, FRESNILLO	SEPLADER	BECAS DE ESTÍMULOS ESCOLARES	ESTÍMULOS A LA EDUCACIÓN BÁSICA	APOYO A LA EDUCACIÓN BÁSICA	ENTREGA DE 21 ESTÍMULOS ESCOLARES A LOS DISTINTOS NIVELES DE EDUCACIÓN EN EL MUNICIPIO DE VALPARAÍSO	VALPARAÍSO	VARIAS	ENE-2011	DIC-2011	63,000.00	-	63,000.00	-	-	-	63,000.00	-	63,000.00	-	-	-	100.00%	100.00%	BECA	21	21	10	11	3.1.2	09	
03, DESARROLLO REGIONAL Y MEDIO AMBIENTE	01, FRESNILLO	SEPLADER	BECAS DE ESTÍMULOS ESCOLARES	ESTÍMULOS A LA EDUCACIÓN BÁSICA	APOYO A LA EDUCACIÓN BÁSICA	ENTREGA DE 2 ESTÍMULOS ESCOLARES A LOS DISTINTOS NIVELES DE EDUCACIÓN EN EL MUNICIPIO DE CALERA	CALERA	VARIAS	ENE-2011	DIC-2011	3,000.00	-	3,000.00	-	-	-	3,000.00	-	3,000.00	-	-	-	100.00%	100.00%	BECA	2	2	1	1	3.1.2	09	
03, DESARROLLO REGIONAL Y MEDIO AMBIENTE	01, FRESNILLO	SEPLADER	BECAS DE ESTÍMULOS ESCOLARES	ESTÍMULOS A LA EDUCACIÓN BÁSICA	APOYO A LA EDUCACIÓN BÁSICA	ENTREGA DE 198 ESTÍMULOS ESCOLARES A LOS DISTINTOS NIVELES DE EDUCACIÓN EN EL MUNICIPIO DE FRESNILLO	FRESNILLO	VARIAS	ENE-2011	DIC-2011	297,000.00	-	297,000.00	-	-	-	297,000.00	-	297,000.00	-	-	-	100.00%	100.00%	BECA	198	198	78	120	3.1.2	09	
03, DESARROLLO REGIONAL Y MEDIO AMBIENTE	01, FRESNILLO	SEPLADER	BECAS DE ESTÍMULOS ESCOLARES	ESTÍMULOS A LA EDUCACIÓN BÁSICA	APOYO A LA EDUCACIÓN BÁSICA	ENTREGA DE 1 ESTÍMULOS ESCOLARES A LOS DISTINTOS NIVELES DE EDUCACIÓN EN EL MUNICIPIO DE GRAL. ENRIQUE ESTRADA	GENERAL ENRIQUE ESTRADA	VARIAS	ENE-2011	DIC-2011	1,500.00	-	1,500.00	-	-	-	1,500.00	-	1,500.00	-	-	-	100.00%	100.00%	BECA	1	1	1	0	3.1.2	09	
03, DESARROLLO REGIONAL Y MEDIO AMBIENTE	01, FRESNILLO	SEPLADER	BECAS DE ESTÍMULOS ESCOLARES	ESTÍMULOS A LA EDUCACIÓN BÁSICA	APOYO A LA EDUCACIÓN BÁSICA	ENTREGA DE 75 ESTÍMULOS ESCOLARES A LOS DISTINTOS NIVELES DE EDUCACIÓN EN EL MUNICIPIO DE VILLA DE COS	VILLA DE COS	VARIAS	ENE-2011	DIC-2011	112,500.00	-	112,500.00	-	-	-	112,500.00	-	112,500.00	-	-	-	100.00%	100.00%	BECA	75	75	35	40	3.1.2	09	
03, DESARROLLO REGIONAL Y MEDIO AMBIENTE	01, FRESNILLO	SEPLADER	BECAS DE ESTÍMULOS ESCOLARES	ESTÍMULOS A LA EDUCACIÓN BÁSICA	APOYO A LA EDUCACIÓN BÁSICA	ENTREGA DE 100 ESTÍMULOS ESCOLARES A LOS DISTINTOS NIVELES DE EDUCACIÓN EN EL MUNICIPIO DE FRESNILLO	FRESNILLO	VARIAS	ENE-2011	DIC-2011	300,000.00	-	300,000.00	-	-	-	300,000.00	-	300,000.00	-	-	-	100.00%	100.00%	BECA	100	100	48	52	3.1.2	09	

SECRETARÍA DE PLANEACIÓN Y DESARROLLO REGIONAL
COMITÉ DE PLANEACIÓN PARA EL DESARROLLO DEL ESTADO DE ZACATECAS
SEGUNDO INFORME DE GOBIERNO
ANEXO TÉCNICO
CIERRE DE EJERCICIO 2011
REGIÓN 01: FRESNILLO.

CEP2011

SECTOR	REGIÓN	DEPENDENCIA	FONDO O MODALIDAD DE INVERSIÓN	PROGRAMA	SUBPROGRAMA	DESCRIPCIÓN DE LA OBRA O ACCIÓN	MUNICIPIO	LOCALIDAD	FECHA DE:		ESTRUCTURA FINANCIERA 2011 (PESOS) APROBADA						ESTRUCTURA FINANCIERA 2011 (PESOS) EJERCIDA						AVANCE %		METAS TOTALES			BENEFICIARIOS		PED	NUMERO DEL PROYECTO	OBSERVACIONES
									INICIO MM/M/AAAA	TERMINO MM/M/AAAA	TOTAL	FEDERAL	ESTATAL	MUNICIPAL	PARTICIP.	OTROS	TOTAL	FEDERAL	ESTATAL	MUNICIPAL	PARTICIP.	OTROS	FINANCIERO	FÍSICO	UNIDAD DE MEDIDA	PROGRAMADAS	ALCANZADAS	HOMBRES	MUJERES	EJE/ LÍNEA ESTRATÉGICA/ ESTRATEGIA		
03, DESARROLLO REGIONAL Y MEDIO AMBIENTE	01, FRESNILLO	SEPLADER	BECAS DE ESTÍMULOS ESCOLARES	ESTÍMULOS A LA EDUCACIÓN BÁSICA	APOYO A LA EDUCACIÓN BÁSICA	ENTREGA DE 1 ESTÍMULOS ESCOLARES A LOS DISTINTOS NIVELES DE EDUCACIÓN EN EL MUNICIPIO DE VALPARAÍSO	VALPARAÍSO	VARIAS	ENE-2011	DIC-2011	1,500.00	-	1,500.00	-	-	-	1,500.00	-	1,500.00	-	-	-	100.00%	100.00%	BECA	1	1	0	1	3.1.2	09	
03, DESARROLLO REGIONAL Y MEDIO AMBIENTE	01, FRESNILLO	SEPLADER	BECAS DE ESTÍMULOS ESCOLARES	ESTÍMULOS A LA EDUCACIÓN BÁSICA	APOYO A LA EDUCACIÓN BÁSICA	ENTREGA DE 32 ESTÍMULOS ESCOLARES A LOS DISTINTOS NIVELES DE EDUCACIÓN EN EL MUNICIPIO DE CALERA	CALERA	VARIAS	ENE-2011	DIC-2011	64,000.00	-	64,000.00	-	-	-	64,000.00	-	64,000.00	-	-	-	100.00%	100.00%	BECA	32	32	19	13	3.1.2	09	
03, DESARROLLO REGIONAL Y MEDIO AMBIENTE	01, FRESNILLO	SEPLADER	BECAS DE ESTÍMULOS ESCOLARES	ESTÍMULOS A LA EDUCACIÓN BÁSICA	APOYO A LA EDUCACIÓN BÁSICA	ENTREGA DE 3 ESTÍMULOS ESCOLARES A LOS DISTINTOS NIVELES DE EDUCACIÓN EN EL MUNICIPIO DE GRAL. ENRIQUE ESTRADA	GENERAL ENRIQUE ESTRADA	VARIAS	ENE-2011	DIC-2011	6,000.00	-	6,000.00	-	-	-	6,000.00	-	6,000.00	-	-	-	100.00%	100.00%	BECA	3	3	2	1	3.1.2	09	
03, DESARROLLO REGIONAL Y MEDIO AMBIENTE	01, FRESNILLO	SEPLADER	BECAS DE ESTÍMULOS ESCOLARES	ESTÍMULOS A LA EDUCACIÓN BÁSICA	APOYO A LA EDUCACIÓN BÁSICA	ENTREGA DE 4 ESTÍMULOS ESCOLARES A LOS DISTINTOS NIVELES DE EDUCACIÓN EN EL MUNICIPIO DE VALPARAÍSO	VALPARAÍSO	VARIAS	ENE-2011	DIC-2011	12,000.00	-	12,000.00	-	-	-	12,000.00	-	12,000.00	-	-	-	100.00%	100.00%	BECA	4	4	3	1	3.1.2	09	
03, DESARROLLO REGIONAL Y MEDIO AMBIENTE	01, FRESNILLO	SEPLADER	BECAS DE ESTÍMULOS ESCOLARES	ESTÍMULOS A LA EDUCACIÓN BÁSICA	APOYO A LA EDUCACIÓN BÁSICA	ENTREGA DE 2 ESTÍMULOS ESCOLARES A LOS DISTINTOS NIVELES DE EDUCACIÓN EN EL MUNICIPIO DE GRAL. ENRIQUE ESTRADA	GENERAL ENRIQUE ESTRADA	VARIAS	ENE-2011	DIC-2011	6,000.00	-	6,000.00	-	-	-	6,000.00	-	6,000.00	-	-	-	100.00%	100.00%	BECA	2	2	0	2	3.1.2	09	
03, DESARROLLO REGIONAL Y MEDIO AMBIENTE	01, FRESNILLO	SEPLADER	BECAS DE ESTÍMULOS ESCOLARES	ESTÍMULOS A LA EDUCACIÓN BÁSICA	APOYO A LA EDUCACIÓN BÁSICA	ENTREGA DE 16 ESTÍMULOS ESCOLARES A LOS DISTINTOS NIVELES DE EDUCACIÓN EN EL MUNICIPIO DE FRESNILLO	FRESNILLO	VARIAS	ENE-2011	DIC-2011	27,000.00	-	27,000.00	-	-	-	27,000.00	-	27,000.00	-	-	-	100.00%	100.00%	BECA	16	16	8	8	3.1.2	09	
03, DESARROLLO REGIONAL Y MEDIO AMBIENTE	01, FRESNILLO	SEPLADER	BECAS DE ESTÍMULOS ESCOLARES	ESTÍMULOS A LA EDUCACIÓN BÁSICA	APOYO A LA EDUCACIÓN BÁSICA	ENTREGA DE 2 ESTÍMULOS ESCOLARES A LOS DISTINTOS NIVELES DE EDUCACIÓN EN EL MUNICIPIO DE VALPARAÍSO	VALPARAÍSO	VARIAS	ENE-2011	DIC-2011	3,000.00	-	3,000.00	-	-	-	3,000.00	-	3,000.00	-	-	-	100.00%	100.00%	BECA	2	2	1	1	3.1.2	09	
03, DESARROLLO REGIONAL Y MEDIO AMBIENTE	01, FRESNILLO	SEPLADER	ADMINISTRACIÓN DIRECTA	FONDOS SOCIALES PARA LA PRODUCCIÓN	APOYOS A LA PRODUCCIÓN	TALLER DE HERRERÍA EL PORTÓN	VILLA DE COS	CAÑAS	ENE-2011	DIC-2011	65,755.00	-	65,755.00	-	-	-	65,755.00	-	65,755.00	-	-	-	100.00%	100.00%	PROYECTO	1	1	1	1	3.1.2	09	
03, DESARROLLO REGIONAL Y MEDIO AMBIENTE	01, FRESNILLO	SEPLADER	ADMINISTRACIÓN DIRECTA	FONDOS SOCIALES PARA LA PRODUCCIÓN	APOYOS A LA PRODUCCIÓN	TIENDA DE ABARROTES BAÑÓN	VILLA DE COS	BAÑÓN	ENE-2011	DIC-2011	50,000.00	-	50,000.00	-	-	-	50,000.00	-	50,000.00	-	-	-	100.00%	100.00%	PROYECTO	1	1	0	1	3.1.2	09	
03, DESARROLLO REGIONAL Y MEDIO AMBIENTE	01, FRESNILLO	SEPLADER	BECAS DE ESTÍMULOS ESCOLARES	ESTÍMULOS A LA EDUCACIÓN BÁSICA	APOYO A LA EDUCACIÓN BÁSICA	ENTREGA DE 2 ESTÍMULOS ESCOLARES A LOS DISTINTOS NIVELES DE EDUCACIÓN EN EL MUNICIPIO DE CALERA	CALERA	VARIAS	ENE-2011	DIC-2011	6,000.00	-	6,000.00	-	-	-	6,000.00	-	6,000.00	-	-	-	100.00%	100.00%	BECA	2	2	1	1	3.1.2	09	
03, DESARROLLO REGIONAL Y MEDIO AMBIENTE	01, FRESNILLO	SEPLADER	BECAS DE ESTÍMULOS ESCOLARES	ESTÍMULOS A LA EDUCACIÓN BÁSICA	APOYO A LA EDUCACIÓN BÁSICA	ENTREGA DE 10 ESTÍMULOS ESCOLARES A LOS DISTINTOS NIVELES DE EDUCACIÓN EN EL MUNICIPIO DE FRESNILLO	FRESNILLO	VARIAS	ENE-2011	DIC-2011	30,000.00	-	30,000.00	-	-	-	30,000.00	-	30,000.00	-	-	-	100.00%	100.00%	BECA	10	10	3	7	3.1.2	09	

ANEXO TÉCNICO

GOBIERNO DEL ESTADO 2010-2016 | ZACATECAS CONTIGO EN MOVIMIENTO

SECRETARÍA DE PLANEACIÓN Y DESARROLLO REGIONAL
COMITÉ DE PLANEACIÓN PARA EL DESARROLLO DEL ESTADO DE ZACATECAS
SEGUNDO INFORME DE GOBIERNO
ANEXO TÉCNICO
CIERRE DE EJERCICIO 2011
REGIÓN 01: FRESNILLO.

opladez

CEP2011

SECTOR	REGIÓN	DEPENDENCIA	FONDO O MODALIDAD DE INVERSIÓN	PROGRAMA	SUBPROGRAMA	DESCRIPCIÓN DE LA OBRA O ACCIÓN	MUNICIPIO	LOCALIDAD	FECHA DE:		ESTRUCTURA FINANCIERA 2011 (PESOS) APROBADA						ESTRUCTURA FINANCIERA 2011 (PESOS) EJERCIDA						AVANCE %		METAS TOTALES			BENEFICIARIOS		PED	NUMERO DEL PROYECTO	OBSERVACIONES
									INICIO MM/M/AAAA	TERMINO MM/M/AAAA	TOTAL	FEDERAL	ESTATAL	MUNICIPAL	PARTICIP.	OTROS	TOTAL	FEDERAL	ESTATAL	MUNICIPAL	PARTICIP.	OTROS	FINANCIERO	FÍSICO	UNIDAD DE MEDIDA	PROGRAMADAS	ALCANZADAS	HOMBRES	MUJERES	EJE/ LÍNEA ESTRATÉGICA/ ESTRATEGIA		
03, DESARROLLO REGIONAL Y MEDIO AMBIENTE	01, FRESNILLO	SEPLADER	BECAS DE ESTÍMULOS ESCOLARES	ESTÍMULOS A LA EDUCACIÓN BÁSICA	APOYO A LA EDUCACIÓN BÁSICA	ENTREGA DE 1 ESTÍMULOS ESCOLARES A LOS DISTINTOS NIVELES DE EDUCACIÓN EN EL MUNICIPIO DE VALPARAÍSO	VALPARAÍSO	VARIAS	ENE-2011	DIC-2011	3,000.00	-	3,000.00	-	-	-	3,000.00	-	3,000.00	-	-	-	100.00%	100.00%	BECA	1	1	0	1	3.1.2	09	
03, DESARROLLO REGIONAL Y MEDIO AMBIENTE	01, FRESNILLO	SEPLADER	BECAS DE ESTÍMULOS ESCOLARES	ESTÍMULOS A LA EDUCACIÓN BÁSICA	APOYO A LA EDUCACIÓN BÁSICA	ENTREGA DE 31 ESTÍMULOS ESCOLARES A LOS DISTINTOS NIVELES DE EDUCACIÓN EN EL MUNICIPIO DE VILLA DE COS	VILLA DE COS	VARIAS	ENE-2011	DIC-2011	93,000.00	-	93,000.00	-	-	-	93,000.00	-	93,000.00	-	-	-	100.00%	96.77%	BECA	31	30	17	14	3.1.2	09	
03, DESARROLLO REGIONAL Y MEDIO AMBIENTE	01, FRESNILLO	SISTEMA ESTATAL DIF	RAMO 33. FAM/ RECURSOS PROPIOS	ASISTENCIA SOCIAL Y SERVICIOS COMUNITARIOS	NUTRICIÓN ALIMENTACIÓN Y SALUD	ADQUISICIÓN Y DISTRIBUCIÓN DE DESAYUNOS ESCOLARES (MODALIDAD FRÍA)	CALERA	VARIAS	ENE-2011	DIC-2011	419,819.44	414,750.00	5,069.44	-	-	-	433,945.14	428,925.00	5,020.14	-	-	-	103.36%	100.00%	RACIÓN	75000	75,000.0	251	249	5.2.5	05	OFICIO DE AMPLIACIÓN EN TRÁMITE
03, DESARROLLO REGIONAL Y MEDIO AMBIENTE	01, FRESNILLO	SISTEMA ESTATAL DIF	RAMO 33. FAM/ RECURSOS PROPIOS	ASISTENCIA SOCIAL Y SERVICIOS COMUNITARIOS	NUTRICIÓN ALIMENTACIÓN Y SALUD	ADQUISICIÓN Y DISTRIBUCIÓN DE DESAYUNOS ESCOLARES (MODALIDAD FRÍA)	FRESNILLO	VARIAS	ENE-2011	DIC-2011	1,166,369.44	1,161,300.00	5,069.44	-	-	-	1,206,010.14	1,200,990.00	5,020.14	-	-	-	103.40%	100.00%	RACIÓN	210000	210,000.0	742	658	5.2.5	05	OFICIO DE AMPLIACIÓN EN TRÁMITE
03, DESARROLLO REGIONAL Y MEDIO AMBIENTE	01, FRESNILLO	SISTEMA ESTATAL DIF	RAMO 33. FAM/ RECURSOS PROPIOS	ASISTENCIA SOCIAL Y SERVICIOS COMUNITARIOS	NUTRICIÓN ALIMENTACIÓN Y SALUD	ADQUISICIÓN Y DISTRIBUCIÓN DE DESAYUNOS ESCOLARES (MODALIDAD FRÍA)	GENERAL ENRIQUE ESTRADA	VARIAS	ENE-2011	DIC-2011	154,379.44	149,310.00	5,069.44	-	-	-	159,433.14	154,413.00	5,020.14	-	-	-	103.27%	100.00%	RACIÓN	27000	27,000.0	87	93	5.2.5	05	OFICIO DE AMPLIACIÓN EN TRÁMITE
03, DESARROLLO REGIONAL Y MEDIO AMBIENTE	01, FRESNILLO	SISTEMA ESTATAL DIF	RAMO 33. FAM/ RECURSOS PROPIOS	ASISTENCIA SOCIAL Y SERVICIOS COMUNITARIOS	NUTRICIÓN ALIMENTACIÓN Y SALUD	ADQUISICIÓN Y DISTRIBUCIÓN DE DESAYUNOS ESCOLARES (MODALIDAD FRÍA)	VALPARAÍSO	VARIAS	ENE-2011	DIC-2011	834,569.44	829,500.00	5,069.44	-	-	-	862,870.14	857,850.00	5,020.14	-	-	-	103.39%	100.00%	RACIÓN	150000	150,000.0	501	499	5.2.5	05	OFICIO DE AMPLIACIÓN EN TRÁMITE
03, DESARROLLO REGIONAL Y MEDIO AMBIENTE	01, FRESNILLO	SISTEMA ESTATAL DIF	RAMO 33. FAM/ RECURSOS PROPIOS	ASISTENCIA SOCIAL Y SERVICIOS COMUNITARIOS	NUTRICIÓN ALIMENTACIÓN Y SALUD	ADQUISICIÓN Y DISTRIBUCIÓN DE DESAYUNOS ESCOLARES (MODALIDAD FRÍA)	VILLA DE COS	VARIAS	ENE-2011	DIC-2011	1,332,269.44	1,327,200.00	5,069.44	-	-	-	1,377,580.14	1,372,560.00	5,020.14	-	-	-	103.40%	100.00%	RACIÓN	240000	240,000.0	841	759	5.2.5	05	OFICIO DE AMPLIACIÓN EN TRÁMITE
03, DESARROLLO REGIONAL Y MEDIO AMBIENTE	01, FRESNILLO	SISTEMA ESTATAL DIF	RAMO 33. FAM/ RECURSOS PROPIOS	ASISTENCIA SOCIAL Y SERVICIOS COMUNITARIOS	NUTRICIÓN ALIMENTACIÓN Y SALUD	ADQUISICIÓN Y DISTRIBUCIÓN DE DESAYUNOS ESCOLARES Y COMUNITARIOS (MODALIDAD CALIENTE)	CALERA	VARIAS	ENE-2011	DIC-2011	478,032.24	471,150.00	6,882.24	-	-	-	449,418.38	442,827.92	6,590.46	-	-	-	94.01%	98.27%	PAQUETE	4500	4,422.00	190	249	5.2.5	05	OFICIO DE CANCELACIÓN PARCIAL EN TRÁMITE
03, DESARROLLO REGIONAL Y MEDIO AMBIENTE	01, FRESNILLO	SISTEMA ESTATAL DIF	RAMO 33. FAM/ RECURSOS PROPIOS	ASISTENCIA SOCIAL Y SERVICIOS COMUNITARIOS	NUTRICIÓN ALIMENTACIÓN Y SALUD	ADQUISICIÓN Y DISTRIBUCIÓN DE DESAYUNOS ESCOLARES Y COMUNITARIOS (MODALIDAD CALIENTE)	FRESNILLO	VARIAS	ENE-2011	DIC-2011	2,205,582.24	2,198,700.00	6,882.24	-	-	-	1,862,422.00	1,855,831.54	6,590.46	-	-	-	84.44%	88.25%	PAQUETE	21000	18,532.00	1125	493	5.2.5	05	OFICIO DE CANCELACIÓN PARCIAL EN TRÁMITE
03, DESARROLLO REGIONAL Y MEDIO AMBIENTE	01, FRESNILLO	SISTEMA ESTATAL DIF	RAMO 33. FAM/ RECURSOS PROPIOS	ASISTENCIA SOCIAL Y SERVICIOS COMUNITARIOS	NUTRICIÓN ALIMENTACIÓN Y SALUD	ADQUISICIÓN Y DISTRIBUCIÓN DE DESAYUNOS ESCOLARES Y COMUNITARIOS (MODALIDAD CALIENTE)	GENERAL ENRIQUE ESTRADA	VARIAS	ENE-2011	DIC-2011	130,428.24	123,546.00	6,882.24	-	-	-	162,211.12	155,620.67	6,590.46	-	-	-	124.37%	131.69%	PAQUETE	1180	1,554.00	50	97	5.2.5	05	OFICIO DE AMPLIACIÓN EN TRÁMITE
03, DESARROLLO REGIONAL Y MEDIO AMBIENTE	01, FRESNILLO	SISTEMA ESTATAL DIF	RAMO 33. FAM/ RECURSOS PROPIOS	ASISTENCIA SOCIAL Y SERVICIOS COMUNITARIOS	NUTRICIÓN ALIMENTACIÓN Y SALUD	ADQUISICIÓN Y DISTRIBUCIÓN DE DESAYUNOS ESCOLARES Y COMUNITARIOS (MODALIDAD CALIENTE)	VALPARAÍSO	VARIAS	ENE-2011	DIC-2011	2,205,582.24	2,198,700.00	6,882.24	-	-	-	2,031,661.98	2,025,071.52	6,590.46	-	-	-	92.11%	96.30%	PAQUETE	21000	20,222.00	850	1117	5.2.5	05	OFICIO DE CANCELACIÓN PARCIAL EN TRÁMITE
03, DESARROLLO REGIONAL Y MEDIO AMBIENTE	01, FRESNILLO	SISTEMA ESTATAL DIF	RAMO 33. FAM/ RECURSOS PROPIOS	ASISTENCIA SOCIAL Y SERVICIOS COMUNITARIOS	NUTRICIÓN ALIMENTACIÓN Y SALUD	ADQUISICIÓN Y DISTRIBUCIÓN DE DESAYUNOS ESCOLARES Y COMUNITARIOS (MODALIDAD CALIENTE)	VILLA DE COS	VARIAS	ENE-2011	DIC-2011	949,182.24	942,300.00	6,882.24	-	-	-	849,786.10	843,195.64	6,590.46	-	-	-	89.53%	93.56%	PAQUETE	9000	8,420.00	344	422	5.2.5	05	OFICIO DE CANCELACIÓN PARCIAL EN TRÁMITE
03, DESARROLLO REGIONAL Y MEDIO AMBIENTE	01, FRESNILLO	SISTEMA ESTATAL DIF	RAMO 33. FAM/ RECURSOS PROPIOS	ASISTENCIA SOCIAL Y SERVICIOS COMUNITARIOS	NUTRICIÓN ALIMENTACIÓN Y SALUD	ASISTENCIA ALIMENTARIA A FAMILIAS EN DESAMPARO (PASAFD)	CALERA	VARIAS	ENE-2011	DIC-2011	-	-	-	-	-	-	74,764.80	74,764.80	-	-	-	-	100.00%	100.00%	PAQUETE	-	1,152.0	19	77	5.2.5	05	OFICIO DE AMPLIACIÓN EN TRÁMITE
03, DESARROLLO REGIONAL Y MEDIO AMBIENTE	01, FRESNILLO	SISTEMA ESTATAL DIF	RAMO 33. FAM/ RECURSOS PROPIOS	ASISTENCIA SOCIAL Y SERVICIOS COMUNITARIOS	NUTRICIÓN ALIMENTACIÓN Y SALUD	ASISTENCIA ALIMENTARIA A FAMILIAS EN DESAMPARO (PASAFD)	FRESNILLO	VARIAS	ENE-2011	DIC-2011	256,988.16	256,988.16	-	-	-	-	183,018.00	183,018.00	-	-	-	-	71.22%	73.04%	PAQUETE	3861	2,820.0	47	188	5.2.5	05	OFICIO DE CANCELACIÓN PARCIAL EN TRÁMITE
03, DESARROLLO REGIONAL Y MEDIO AMBIENTE	01, FRESNILLO	SISTEMA ESTATAL DIF	RAMO 33. FAM/ RECURSOS PROPIOS	ASISTENCIA SOCIAL Y SERVICIOS COMUNITARIOS	NUTRICIÓN ALIMENTACIÓN Y SALUD	ASISTENCIA ALIMENTARIA A FAMILIAS EN DESAMPARO (PASAFD)	GENERAL ENRIQUE ESTRADA	VARIAS	ENE-2011	DIC-2011	-	-	-	-	-	-	38,161.20	38,161.20	-	-	-	-	100.00%	100.00%	PAQUETE	-	588.0	10	39	5.2.5	05	OFICIO DE AMPLIACIÓN EN TRÁMITE
03, DESARROLLO REGIONAL Y MEDIO AMBIENTE	01, FRESNILLO	SISTEMA ESTATAL DIF	RAMO 33. FAM/ RECURSOS PROPIOS	ASISTENCIA SOCIAL Y SERVICIOS COMUNITARIOS	NUTRICIÓN ALIMENTACIÓN Y SALUD	ASISTENCIA ALIMENTARIA A FAMILIAS EN DESAMPARO (PASAFD)	VALPARAÍSO	VARIAS	ENE-2011	DIC-2011	-	-	-	-	-	-	138,626.40	138,626.40	-	-	-	-	100.00%	100.00%	PAQUETE	-	2,136.0	36	142	5.2.5	05	OFICIO DE AMPLIACIÓN EN TRÁMITE

ANEXO TÉCNICO | 5 EJES PARA EL DESARROLLO | 2° INFORME DE GOBIERNO | ZACATECAS GOBIERNO DEL ESTADO

GOBIERNO DEL ESTADO 2010-2016 | ZACATECAS CONTIGO EN MOVIMIENTO

SECRETARÍA DE PLANEACIÓN Y DESARROLLO REGIONAL
COMITÉ DE PLANEACIÓN PARA EL DESARROLLO DEL ESTADO DE ZACATECAS
SEGUNDO INFORME DE GOBIERNO
ANEXO TÉCNICO
CIERRE DE EJERCICIO 2011
REGIÓN 01: FRESNILLO.

opladez

CEP2011

SECTOR	REGIÓN	DEPENDENCIA	FONDO O MODALIDAD DE INVERSIÓN	PROGRAMA	SUBPROGRAMA	DESCRIPCIÓN DE LA OBRA O ACCIÓN	MUNICIPIO	LOCALIDAD	FECHA DE:		ESTRUCTURA FINANCIERA 2011 (PESOS) APROBADA						ESTRUCTURA FINANCIERA 2011 (PESOS) EJERCIDA						AVANCE %		METAS TOTALES			BENEFICIARIOS		PED	NUMERO DEL PROYECTO	OBSERVACIONES
									INICIO MM/M/AAAA	TERMINO MM/M/AAAA	TOTAL	FEDERAL	ESTATAL	MUNICIPAL	PARTICIP.	OTROS	TOTAL	FEDERAL	ESTATAL	MUNICIPAL	PARTICIP.	OTROS	FINANCIERO	FÍSICO	UNIDAD DE MEDIDA	PROGRAMADAS	ALCANZADAS	HOMBRES	MUJERES	EJE/ LÍNEA ESTRATÉGICA/ ESTRATEGIA		
03, DESARROLLO REGIONAL Y MEDIO AMBIENTE	01, FRESNILLO	SISTEMA ESTATAL DIF	RAMO 33. FAM/ RECURSOS PROPIOS	ASISTENCIA SOCIAL Y SERVICIOS COMUNITARIOS	NUTRICIÓN ALIMENTACIÓN Y SALUD	ASISTENCIA ALIMENTARIA A FAMILIAS EN DESAMPARO (PASAFD)	VILLA DE COS	VARIAS	ENE-2011	DIC-2011	47,590.40	47,590.40	-	-	-	-	138,626.40	138,626.40	-	-	-	-	291.29%	298.74%	PAQUETE	715	2,136.0	36	142	5.2.5	05	OFICIO DE AMPLIACIÓN EN TRÁMITE
03, DESARROLLO REGIONAL Y MEDIO AMBIENTE	01, FRESNILLO	SISTEMA ESTATAL DIF	RAMO 33. FAM/ RECURSOS PROPIOS	ASISTENCIA SOCIAL Y SERVICIOS COMUNITARIOS	NUTRICIÓN ALIMENTACIÓN Y SALUD	ASISTENCIA ALIMENTARIA A SUJETOS VULNERABLES	CALERA	VARIAS	ENE-2011	DIC-2011	395,731.61	392,437.76	3,293.85	-	-	-	347,777.98	345,072.42	2,705.56	-	-	-	87.88%	91.89%	PAQUETE	5896	5,418	88	352	5.2.5	05	OFICIO DE CANCELACIÓN PARCIAL EN TRÁMITE
03, DESARROLLO REGIONAL Y MEDIO AMBIENTE	01, FRESNILLO	SISTEMA ESTATAL DIF	RAMO 33. FAM/ RECURSOS PROPIOS	ASISTENCIA SOCIAL Y SERVICIOS COMUNITARIOS	NUTRICIÓN ALIMENTACIÓN Y SALUD	ASISTENCIA ALIMENTARIA A SUJETOS VULNERABLES	FRESNILLO	VARIAS	ENE-2011	DIC-2011	703,238.81	699,944.96	3,293.85	-	-	-	1,054,354.84	1,051,649.28	2,705.56	-	-	-	149.93%	157.02%	PAQUETE	10516	16,512	214	858	5.2.5	05	OFICIO DE AMPLIACIÓN EN TRÁMITE
03, DESARROLLO REGIONAL Y MEDIO AMBIENTE	01, FRESNILLO	SISTEMA ESTATAL DIF	RAMO 33. FAM/ RECURSOS PROPIOS	ASISTENCIA SOCIAL Y SERVICIOS COMUNITARIOS	NUTRICIÓN ALIMENTACIÓN Y SALUD	ASISTENCIA ALIMENTARIA A SUJETOS VULNERABLES	GENERAL ENRIQUE ESTRADA	VARIAS	ENE-2011	DIC-2011	178,280.09	174,986.24	3,293.85	-	-	-	161,675.80	158,970.24	2,705.56	-	-	-	90.69%	94.94%	PAQUETE	2629	2,496	38	152	5.2.5	05	OFICIO DE CANCELACIÓN PARCIAL EN TRÁMITE
03, DESARROLLO REGIONAL Y MEDIO AMBIENTE	01, FRESNILLO	SISTEMA ESTATAL DIF	RAMO 33. FAM/ RECURSOS PROPIOS	ASISTENCIA SOCIAL Y SERVICIOS COMUNITARIOS	NUTRICIÓN ALIMENTACIÓN Y SALUD	ASISTENCIA ALIMENTARIA A SUJETOS VULNERABLES	VALPARAÍSO	VARIAS	ENE-2011	DIC-2011	728,132.25	724,838.40	3,293.85	-	-	-	676,036.24	673,330.68	2,705.56	-	-	-	92.85%	97.08%	PAQUETE	10890	10,572	162	650	5.2.5	05	OFICIO DE CANCELACIÓN PARCIAL EN TRÁMITE
03, DESARROLLO REGIONAL Y MEDIO AMBIENTE	01, FRESNILLO	SISTEMA ESTATAL DIF	RAMO 33. FAM/ RECURSOS PROPIOS	ASISTENCIA SOCIAL Y SERVICIOS COMUNITARIOS	NUTRICIÓN ALIMENTACIÓN Y SALUD	ASISTENCIA ALIMENTARIA A SUJETOS VULNERABLES	VILLA DE COS	VARIAS	ENE-2011	DIC-2011	680,541.85	677,248.00	3,293.85	-	-	-	695,907.52	693,201.96	2,705.56	-	-	-	102.26%	106.97%	PAQUETE	10175	10,884	162	650	5.2.5	05	OFICIO DE AMPLIACIÓN EN TRÁMITE
03, DESARROLLO REGIONAL Y MEDIO AMBIENTE	01, FRESNILLO	SISTEMA ESTATAL DIF	RAMO 33. FAM/ RECURSOS PROPIOS	ASISTENCIA SOCIAL Y SERVICIOS COMUNITARIOS	NUTRICIÓN ALIMENTACIÓN Y SALUD	ATENCIÓN ALIMENTARIA A NIÑAS Y NIÑOS NO ESCOLARIZADOS EN RIESGO DE DESNUTRICIÓN	CALERA	VARIAS	ENE-2011	DIC-2011	10,515.24	7,166.50	3,348.74	-	-	-	15,333.49	12,853.50	2,479.99	-	-	-	145.82%	250.00%	PAQUETE	110	275.0	9	16	5.2.5	05	OFICIO DE AMPLIACIÓN EN TRÁMITE
03, DESARROLLO REGIONAL Y MEDIO AMBIENTE	01, FRESNILLO	SISTEMA ESTATAL DIF	RAMO 33. FAM/ RECURSOS PROPIOS	ASISTENCIA SOCIAL Y SERVICIOS COMUNITARIOS	NUTRICIÓN ALIMENTACIÓN Y SALUD	ATENCIÓN ALIMENTARIA A NIÑAS Y NIÑOS NO ESCOLARIZADOS EN RIESGO DE DESNUTRICIÓN	FRESNILLO	VARIAS	ENE-2011	DIC-2011	186,811.14	183,462.40	3,348.74	-	-	-	23,559.73	21,079.74	2,479.99	-	-	-	12.61%	16.02%	PAQUETE	2816	451.0	20	21	5.2.5	05	OFICIO DE CANCELACIÓN PARCIAL EN TRÁMITE
03, DESARROLLO REGIONAL Y MEDIO AMBIENTE	01, FRESNILLO	SISTEMA ESTATAL DIF	RAMO 33. FAM/ RECURSOS PROPIOS	ASISTENCIA SOCIAL Y SERVICIOS COMUNITARIOS	NUTRICIÓN ALIMENTACIÓN Y SALUD	ATENCIÓN ALIMENTARIA A NIÑAS Y NIÑOS NO ESCOLARIZADOS EN RIESGO DE DESNUTRICIÓN	GENERAL ENRIQUE ESTRADA	VARIAS	ENE-2011	DIC-2011	6,931.99	3,583.25	3,348.74	-	-	-	12,762.79	10,282.80	2,479.99	-	-	-	184.11%	400.00%	PAQUETE	55	220.0	11	9	5.2.5	05	OFICIO DE AMPLIACIÓN EN TRÁMITE
03, DESARROLLO REGIONAL Y MEDIO AMBIENTE	01, FRESNILLO	SISTEMA ESTATAL DIF	RAMO 33. FAM/ RECURSOS PROPIOS	ASISTENCIA SOCIAL Y SERVICIOS COMUNITARIOS	NUTRICIÓN ALIMENTACIÓN Y SALUD	ATENCIÓN ALIMENTARIA A NIÑAS Y NIÑOS NO ESCOLARIZADOS EN RIESGO DE DESNUTRICIÓN	VALPARAÍSO	VARIAS	ENE-2011	DIC-2011	75,013.74	71,665.00	3,348.74	-	-	-	43,611.19	41,131.20	2,479.99	-	-	-	58.14%	80.00%	PAQUETE	1100	880.0	35	45	5.2.5	05	OFICIO DE CANCELACIÓN PARCIAL EN TRÁMITE
03, DESARROLLO REGIONAL Y MEDIO AMBIENTE	01, FRESNILLO	SISTEMA ESTATAL DIF	RAMO 33. FAM/ RECURSOS PROPIOS	ASISTENCIA SOCIAL Y SERVICIOS COMUNITARIOS	NUTRICIÓN ALIMENTACIÓN Y SALUD	ATENCIÓN ALIMENTARIA A NIÑAS Y NIÑOS NO ESCOLARIZADOS EN RIESGO DE DESNUTRICIÓN	VILLA DE COS	VARIAS	ENE-2011	DIC-2011	70,713.84	67,365.10	3,348.74	-	-	-	20,474.89	17,994.90	2,479.99	-	-	-	28.95%	37.23%	PAQUETE	1034	385.0	15	20	5.2.5	05	OFICIO DE CANCELACIÓN PARCIAL EN TRÁMITE
03, DESARROLLO REGIONAL Y MEDIO AMBIENTE	01, FRESNILLO	SISTEMA ESTATAL DIF	RAMO 33. FAM/ RECURSOS PROPIOS	ASISTENCIA SOCIAL Y SERVICIOS COMUNITARIOS	NUTRICIÓN ALIMENTACIÓN Y SALUD	OPERACIÓN DEL PROGRAMA COMUNIDAD DIFERENTE	FRESNILLO	VARIAS	ENE-2011	DIC-2011	7,627.30	-	7,627.30	-	-	-	76,851.51	71,010.20	5,841.31	-	-	-	1007.58%	100.00%	PROYECTO	4	4.0	59	93	5.2.5	05	OFICIO DE AMPLIACIÓN EN TRÁMITE
03, DESARROLLO REGIONAL Y MEDIO AMBIENTE	01, FRESNILLO	SISTEMA ESTATAL DIF	RAMO 33. FAM/ RECURSOS PROPIOS	ASISTENCIA SOCIAL Y SERVICIOS COMUNITARIOS	NUTRICIÓN ALIMENTACIÓN Y SALUD	OPERACIÓN DEL PROGRAMA COMUNIDAD DIFERENTE	VALPARAÍSO	VARIAS	ENE-2011	DIC-2011	7,627.30	-	7,627.30	-	-	-	41,146.41	35,505.10	5,841.31	-	-	-	542.08%	100.00%	PROYECTO	2	2.0	4	61	5.2.5	05	OFICIO DE AMPLIACIÓN EN TRÁMITE
03, DESARROLLO REGIONAL Y MEDIO AMBIENTE	01, FRESNILLO	SISTEMA ESTATAL DIF	RAMO 33. FAM/ RECURSOS PROPIOS	ASISTENCIA SOCIAL Y SERVICIOS COMUNITARIOS	NUTRICIÓN ALIMENTACIÓN Y SALUD	OPERACIÓN DEL PROGRAMA COMUNIDAD DIFERENTE	VILLA DE COS	VARIAS	ENE-2011	DIC-2011	7,627.30	-	7,627.30	-	-	-	23,593.86	17,752.55	5,841.31	-	-	-	309.33%	100.00%	PROYECTO	1	1.0	12	23	5.2.5	05	OFICIO DE AMPLIACIÓN EN TRÁMITE
04, EDUCACIÓN, CULTURA Y DEPORTE	01, FRESNILLO	INCUFIDEZ	CONVENIDO FEDERACIÓN ESTADO	INFRAESTRUCTURA DEPORTIVA	CONSTRUCCIÓN	CONSTRUCCIÓN DE CANCHA CON PASTO ARTIFICIAL EN LA UNIVERSIDAD POLITÉCNICA DE FRESNILLO	FRESNILLO	FRESNILLO	ENE-2011	DIC-2011	6,930,000.00	6,930,000.00	-	-	-	-	6,930,000.00	6,930,000.00	-	-	-	-	100.00%	-	M2	6500	-	550	550	5.7.1	06	
04, EDUCACIÓN, CULTURA Y DEPORTE	01, FRESNILLO	INZACE	FAM	INFRAESTRUCTURA FÍSICA EDUCATIVA	CONSTRUCCIÓN	PRIM. CUAUHTÉMOC CONSTRUCCIÓN DE UN AULA DIDÁCTICA	FRESNILLO	FRESNILLO FCTO, PROVIDENCIA	ABR-2011	JUN-2011	270,955.00	-	270,955.00	-	-	-	243,093.00	-	243,093.00	-	-	-	89.72%	100.00%	AULAS	1	1	30	45	5.3.6	01	
04, EDUCACIÓN, CULTURA Y DEPORTE	01, FRESNILLO	INZACE	FAM	INFRAESTRUCTURA FÍSICA EDUCATIVA	CONSTRUCCIÓN	SEC. TEC. NIÑOS HÉROES, CONSTRUCCIÓN DE UN AULA DIDÁCTICA	FRESNILLO	ESTACIÓN SAN JOSÉ	ABR-2011	JUL-2011	369,313.00	-	369,313.00	-	-	-	362,033.00	-	362,033.00	-	-	-	98.03%	100.00%	AULAS	1	1	133	200	5.3.6	01	
04, EDUCACIÓN, CULTURA Y DEPORTE	01, FRESNILLO	INZACE	FAM	INFRAESTRUCTURA FÍSICA EDUCATIVA	CONSTRUCCIÓN	J.N. MATEO GALLEGOS, CONSTRUCCIÓN DE UN AULA DIDÁCTICA	FRESNILLO	FRESNILLO	ABR-2011	JUN-2011	216,350.00	-	216,350.00	-	-	-	207,648.00	-	207,648.00	-	-	-	95.98%	100.00%	AULAS	1	1	28	42	5.3.6	01	
04, EDUCACIÓN, CULTURA Y DEPORTE	01, FRESNILLO	INZACE	FAM	INFRAESTRUCTURA FÍSICA EDUCATIVA	CONSTRUCCIÓN	PRIM. JUAN JOSÉ RÍOS, CONSTRUCCIÓN DE UN AULA DIDÁCTICA	FRESNILLO	FRESNILLO	ABR-2011	JUN-2011	303,155.00	-	303,155.00	-	-	-	253,551.00	-	253,551.00	-	-	-	83.64%	100.00%	AULAS	1	1	91	138	5.3.6	01	
04, EDUCACIÓN, CULTURA Y DEPORTE	01, FRESNILLO	INZACE	FAM	INFRAESTRUCTURA FÍSICA EDUCATIVA	CONSTRUCCIÓN	J.N. JUAN ESCUTIA, CONSTRUCCIÓN DE UNA AULA DIDÁCTICA	FRESNILLO	FRESNILLO	JUN-2011	AGO-2011	350,788.00	-	350,788.00	-	-	-	324,891.00	-	324,891.00	-	-	-	92.62%	100.00%	AULAS	1	1	61	91	5.3.6	01	
04, EDUCACIÓN, CULTURA Y DEPORTE	01, FRESNILLO	INZACE	FAM	INFRAESTRUCTURA FÍSICA EDUCATIVA	CONSTRUCCIÓN	J.N. FELIPE ÁNGELES, CONSTRUCCIÓN DE UNA AULA DIDÁCTICA	FRESNILLO	FRESNILLO	JUN-2011	AGO-2011	358,619.00	-	358,619.00	-	-	-	311,536.00	-	311,536.00	-	-	-	86.87%	100.00%	AULAS	1	1	24	37	5.3.6	01	

ANEXO TÉCNICO | 5 EJES PARA EL DESARROLLO DE NUEVO ZACATECAS | 2° INFORME DE GOBIERNO | ZACATECAS GOBIERNO DEL ESTADO 2010-2016

GOBIERNO DEL ESTADO 2010-2016 | ZACATECAS CONTIGO EN MOVIMIENTO

SECRETARÍA DE PLANEACIÓN Y DESARROLLO REGIONAL
COMITÉ DE PLANEACIÓN PARA EL DESARROLLO DEL ESTADO DE ZACATECAS
SEGUNDO INFORME DE GOBIERNO
ANEXO TÉCNICO
CIERRE DE EJERCICIO 2011
REGIÓN 01: FRESNILLO.

opladez

CEP2011

SECTOR	REGIÓN	DEPENDENCIA	FONDO O MODALIDAD DE INVERSIÓN	PROGRAMA	SUBPROGRAMA	DESCRIPCIÓN DE LA OBRA O ACCIÓN	MUNICIPIO	LOCALIDAD	FECHA DE:		ESTRUCTURA FINANCIERA 2011 (PESOS) APROBADA						ESTRUCTURA FINANCIERA 2011 (PESOS) EJERCIDA						AVANCE %		METAS TOTALES			BENEFICIARIOS		PED	NUMERO DEL PROYECTO	OBSERVACIONES
									INICIO MM/M/AAAA	TERMINO MM/M/AAAA	TOTAL	FEDERAL	ESTATAL	MUNICIPAL	PARTICIP.	OTROS	TOTAL	FEDERAL	ESTATAL	MUNICIPAL	PARTICIP.	OTROS	FINANCIERO	FÍSICO	UNIDAD DE MEDIDA	PROGRAMADAS	ALCANZADAS	HOMBRES	MUJERES	EJE/ LÍNEA ESTRATÉGICA/ ESTRATEGIA		
04, EDUCACIÓN, CULTURA Y DEPORTE	01, FRESNILLO	INZACE	PESO POR PESO	INFRAESTRUCTURA FÍSICA EDUCATIVA	CONSTRUCCIÓN	CECYTE, CONSTRUCCIÓN DE LABORATORIO DE COMPUTO	FRESNILLO	PLATEROS	JUN-2011	SEP-2011	1,890,434.00	-	1,890,434.00	-	-	-	1,857,146.00	-	1,857,146.00	-	-	-	98.24%	100.00%	LABORATORIO	1	1	131	187	5.3.6	01	
04, EDUCACIÓN, CULTURA Y DEPORTE	01, FRESNILLO	INZACE	FAM	INFRAESTRUCTURA FÍSICA EDUCATIVA	CONSTRUCCIÓN	J.N. OCTAVIO PAZ, CONSTRUCCIÓN DE UNA AULA DIDÁCTICA Y SERVICIOS SANITARIOS INDIVIDUALES	FRESNILLO	FRESNILLO	JUN-2011	SEP-2011	1,013,248.00	-	1,013,248.00	-	-	-	924,537.00	-	924,537.00	-	-	-	91.24%	300.00%	AULAS	1	3	8	12	5.3.6	01	LAS METAS ALCANZADAS SON TRES YA QUE ORIGINALMENTE ERA UNA AULA Y POSTERIORMENTE SE HIZO LOS SERVICIOS SANITARIOS
04, EDUCACIÓN, CULTURA Y DEPORTE	01, FRESNILLO	INZACE	FAM	INFRAESTRUCTURA FÍSICA EDUCATIVA	CONSTRUCCIÓN	J.N MANUEL M. PONCE, CONSTRUCCIÓN DE UNA AULA DIDÁCTICA	CALERA	VÍCTOR ROSALES	JUN-2011	AGO-2011	355,081.00	-	355,081.00	-	-	-	328,943.00	-	328,943.00	-	-	-	92.64%	100.00%	AULAS	1	1	47	70	5.3.6	01	
04, EDUCACIÓN, CULTURA Y DEPORTE	01, FRESNILLO	INZACE	FAM	INFRAESTRUCTURA FÍSICA EDUCATIVA	CONSTRUCCIÓN	SEC. TEC. RAFAEL RAMÍREZ CASTAÑEDA, CONSTRUCCIÓN DE DOS AULAS DIDÁCTICAS	CALERA	VÍCTOR ROSALES	JUN-2011	SEP-2011	875,951.00	-	875,951.00	-	-	-	811,807.00	-	811,807.00	-	-	-	92.68%	100.00%	AULAS	2	2	201	303	5.3.6	01	
04, EDUCACIÓN, CULTURA Y DEPORTE	01, FRESNILLO	INZACE	FAM	INFRAESTRUCTURA FÍSICA EDUCATIVA	CONSTRUCCIÓN	J.N JOSÉ VASCONCELOS, CONSTRUCCIÓN DE UNA AULA DIDÁCTICA	FRESNILLO	FRESNILLO	JUN-2011	AGO-2011	345,214.00	-	345,214.00	-	-	-	331,961.00	-	331,961.00	-	-	-	96.16%	100.00%	AULAS	1	1	38	58	5.3.6	01	
04, EDUCACIÓN, CULTURA Y DEPORTE	01, FRESNILLO	INZACE	FAM	INFRAESTRUCTURA FÍSICA EDUCATIVA	CONSTRUCCIÓN	T.V. PROFR. OTILIO EDUARDO MONTAÑO, CONSTRUCCIÓN DE UNA AULA DIDÁCTICA	FRESNILLO	MORFIN CHÁVEZ	JUN-2011	AGO-2011	343,319.00	-	343,319.00	-	-	-	304,323.00	-	304,323.00	-	-	-	88.64%	100.00%	AULAS	1	1	10	16	5.3.6	01	
04, EDUCACIÓN, CULTURA Y DEPORTE	01, FRESNILLO	INZACE	FAM	INFRAESTRUCTURA FÍSICA EDUCATIVA	CONSTRUCCIÓN	PRIM. JOSÉ VASCONCELOS, CONSTRUCCIÓN DE UNA AULA DIDÁCTICA	FRESNILLO	FRESNILLO	JUN-2011	AGO-2011	366,687.00	-	366,687.00	-	-	-	333,836.00	-	333,836.00	-	-	-	91.04%	100.00%	AULAS	1	1	144	218	5.3.6	01	
04, EDUCACIÓN, CULTURA Y DEPORTE	01, FRESNILLO	INZACE	FAM	INFRAESTRUCTURA FÍSICA EDUCATIVA	CONSTRUCCIÓN	CENTRO DE EDUCACIÓN MÚLTIPLE GABRIELA BRIMMER, CONSTRUCCIÓN DE UNA AULA DIDÁCTICA	FRESNILLO	FRESNILLO	JUL-2011	SEP-2011	399,507.00	-	399,507.00	-	-	-	400,407.00	-	400,407.00	-	-	-	100.23%	100.00%	AULAS	1	1	50	51	5.3.6	01	
04, EDUCACIÓN, CULTURA Y DEPORTE	01, FRESNILLO	INZACE	FAM	INFRAESTRUCTURA FÍSICA EDUCATIVA	CONSTRUCCIÓN	PRIM. DE NUEVA CREACIÓN, CONSTRUCCIÓN DE TRES AULAS DIDÁCTICAS, SERVICIOS SANITARIOS Y CERCO PERIMETRAL	CALERA	VÍCTOR ROSALES	JUL-2011	NOV-2011	2,138,038.00	-	2,138,038.00	-	-	-	2,015,270.00	-	2,015,270.00	-	-	-	94.26%	233.33%	AULAS	3	7	20	32	5.3.6	01	
04, EDUCACIÓN, CULTURA Y DEPORTE	01, FRESNILLO	INZACE	FAM	INFRAESTRUCTURA FÍSICA EDUCATIVA	CONSTRUCCIÓN	PRIM. JOSÉ MA. MORELOS, CONSTRUCCIÓN DE DOS AULAS DIDÁCTICAS	FRESNILLO	FRESNILLO	JUL-2011	OCT-2011	600,339.00	-	600,339.00	-	-	-	587,025.00	-	587,025.00	-	-	-	97.78%	100.00%	AULAS	2	2	89	97	5.3.6	01	
04, EDUCACIÓN, CULTURA Y DEPORTE	01, FRESNILLO	INZACE	FAM	INFRAESTRUCTURA FÍSICA EDUCATIVA	CONSTRUCCIÓN	J.N. SOR JUANA INÉS DE LA CRUZ, CONSTRUCCIÓN DE UNA AULA DIDÁCTICA	VALPARAÍSO	VALPARAÍSO	JUL-2011	SEP-2011	347,522.00	-	347,522.00	-	-	-	322,113.00	-	322,113.00	-	-	-	92.69%	100.00%	AULAS	1	1	13	19	5.3.6	01	
04, EDUCACIÓN, CULTURA Y DEPORTE	01, FRESNILLO	INZACE	FAM	INFRAESTRUCTURA FÍSICA EDUCATIVA	CONSTRUCCIÓN	PRIM. GUADALUPE VICTORIA, CONSTRUCCIÓN DE SERVICIOS SANITARIOS	FRESNILLO	SEIS DE ENERO	JUL-2011	OCT-2011	828,171.00	-	828,171.00	-	-	-	809,180.00	-	809,180.00	-	-	-	97.71%	100.00%	SERVICIOS	2	2	210	191	5.3.6	01	
04, EDUCACIÓN, CULTURA Y DEPORTE	01, FRESNILLO	INZACE	FAM	INFRAESTRUCTURA FÍSICA EDUCATIVA	CONSTRUCCIÓN	J.N. AMALIA RAMÍREZ, CONSTRUCCIÓN DE UNA AULA DIDÁCTICA	CALERA	CALERA	JUL-2011	SEP-2011	327,079.00	-	327,079.00	-	-	-	305,367.00	-	305,367.00	-	-	-	93.36%	100.00%	AULAS	1	1	17	25	5.3.6	01	
04, EDUCACIÓN, CULTURA Y DEPORTE	01, FRESNILLO	INZACE	FAM	INFRAESTRUCTURA FÍSICA EDUCATIVA	CONSTRUCCIÓN	SEC. TEC. NO. 59, CONSTRUCCIÓN DE UNA AULA DIDÁCTICA	VILLA DE COS	GONZÁLEZ ORTEGA (BAÑÓN)	JUL-2011	SEP-2011	383,447.00	-	383,447.00	-	-	-	372,978.00	-	372,978.00	-	-	-	97.27%	100.00%	AULAS	1	1	105	158	5.3.6	01	
04, EDUCACIÓN, CULTURA Y DEPORTE	01, FRESNILLO	INZACE	FAM	INFRAESTRUCTURA FÍSICA EDUCATIVA	CONSTRUCCIÓN	PRIM. NIÑO ARTILLERO, CONSTRUCCIÓN DE UNA AULA DIDÁCTICA	VILLA DE COS	LA CAMPECHANA	JUL-2011	SEP-2011	345,870.00	-	345,870.00	-	-	-	334,966.00	-	334,966.00	-	-	-	96.85%	100.00%	AULAS	1	1	12	18	5.3.6	01	
04, EDUCACIÓN, CULTURA Y DEPORTE	01, FRESNILLO	INZACE	FAM	INFRAESTRUCTURA FÍSICA EDUCATIVA	CONSTRUCCIÓN	J.N MATEO GALLEGOS, CONSTRUCCIÓN DE UNA AULA DIDÁCTICA	FRESNILLO	FRESNILLO	AGO-2011	OCT-2011	337,137.00	-	337,137.00	-	-	-	331,556.00	-	331,556.00	-	-	-	98.34%	100.00%	AULAS	1	1	28	42	5.3.6	01	
04, EDUCACIÓN, CULTURA Y DEPORTE	01, FRESNILLO	INZACE	FAM	INFRAESTRUCTURA FÍSICA EDUCATIVA	CONSTRUCCIÓN	J.N. ERANDI, CONSTRUCCIÓN DE UNA AULA DIDÁCTICA Y REHABILITACIÓN DE SANITARIOS	CALERA	VÍCTOR ROSALES	AGO-2011	OCT-2011	447,861.00	-	447,861.00	-	-	-	430,081.00	-	430,081.00	-	-	-	96.03%	100.00%	AULAS	1	1	48	72	5.3.6	01	
04, EDUCACIÓN, CULTURA Y DEPORTE	01, FRESNILLO	INZACE	FAM	INFRAESTRUCTURA FÍSICA EDUCATIVA	CONSTRUCCIÓN	PRIM. OLIMPIADA DEL 68, REHABILITACIÓN DE LA RED ELÉCTRICA	CALERA	VÍCTOR ROSALES	AGO-2011	OCT-2011	230,184.00	-	230,184.00	-	-	-	222,761.00	-	222,761.00	-	-	-	96.78%	100.00%	ESCUELA	1	1	89	112	5.3.6	01	
04, EDUCACIÓN, CULTURA Y DEPORTE	01, FRESNILLO	INZACE	FAM	INFRAESTRUCTURA FÍSICA EDUCATIVA	CONSTRUCCIÓN	J.N. NICOLÁS BRAVO, CONSTRUCCIÓN DE UNA AULA DIDÁCTICA	FRESNILLO	FRESNILLO	AGO-2011	OCT-2011	328,201.00	-	328,201.00	-	-	-	304,164.00	-	304,164.00	-	-	-	92.68%	100.00%	AULAS	1	1	47	55	5.3.6	01	
04, EDUCACIÓN, CULTURA Y DEPORTE	01, FRESNILLO	INZACE	FAM	INFRAESTRUCTURA FÍSICA EDUCATIVA	CONSTRUCCIÓN	J.N. ESPERANZA QUEZADA, CONSTRUCCIÓN DE UNA AULA DIDÁCTICA	FRESNILLO	FRESNILLO	AGO-2011	OCT-2011	332,736.00	-	332,736.00	-	-	-	275,564.00	-	275,564.00	-	-	-	82.82%	100.00%	AULAS	1	1	52	65	5.3.6	01	
04, EDUCACIÓN, CULTURA Y DEPORTE	01, FRESNILLO	INZACE	FAM	INFRAESTRUCTURA FÍSICA EDUCATIVA	CONSTRUCCIÓN	PRIM. FELIPE ÁNGELES, CONSTRUCCIÓN DE UNA AULA DIDÁCTICA	FRESNILLO	FRESNILLO	AGO-2011	OCT-2011	285,837.00	-	285,837.00	-	-	-	282,314.00	-	282,314.00	-	-	-	98.77%	100.00%	AULAS	1	1	201	235	5.3.6	01	
04, EDUCACIÓN, CULTURA Y DEPORTE	01, FRESNILLO	INZACE	FAM	INFRAESTRUCTURA FÍSICA EDUCATIVA	CONSTRUCCIÓN	TELESEC. NARCISO MENDOZA, CONSTRUCCIÓN DE DOS AULAS DIDÁCTICAS	FRESNILLO	CARRILLO	SEP-2011	DIC-2011	713,591.00	-	713,591.00	-	-	-	697,342.00	-	697,342.00	-	-	-	97.72%	100.00%	AULAS	2	2	37	43	5.3.6	01	
04, EDUCACIÓN, CULTURA Y DEPORTE	01, FRESNILLO	INZACE	FAM	INFRAESTRUCTURA FÍSICA EDUCATIVA	CONSTRUCCIÓN	J.N. RAMÓN LÓPEZ VELARDE, CONSTRUCCIÓN DE UNA AULA DIDÁCTICA	VALPARAÍSO	VALPARAÍSO	SEP-2011	NOV-2011	322,278.00	-	322,278.00	-	-	-	305,638.00	-	305,638.00	-	-	-	94.84%	100.00%	AULAS	1	1	16	26	5.3.6	01	

ANEXO TÉCNICO | Impulsando el Desarrollo para Todos Zacatecas | 2° INFORME DE GOBIERNO | ZACATECAS GOBIERNO DEL ESTADO 2010-2016

GOBIERNO DEL ESTADO 2010-2016 | ZACATECAS CONTIGO EN MOVIMIENTO

SECRETARÍA DE PLANEACIÓN Y DESARROLLO REGIONAL
COMITÉ DE PLANEACIÓN PARA EL DESARROLLO DEL ESTADO DE ZACATECAS
SEGUNDO INFORME DE GOBIERNO
ANEXO TÉCNICO
CIERRE DE EJERCICIO 2011
REGIÓN 01: FRESNILLO.

opladez

CEP2011

SECTOR	REGIÓN	DEPENDENCIA	FONDO O MODALIDAD DE INVERSIÓN	PROGRAMA	SUBPROGRAMA	DESCRIPCIÓN DE LA OBRA O ACCIÓN	MUNICIPIO	LOCALIDAD	FECHA DE:		ESTRUCTURA FINANCIERA 2011 (PESOS) APROBADA						ESTRUCTURA FINANCIERA 2011 (PESOS) EJERCIDA						AVANCE %		METAS TOTALES			BENEFICIARIOS		PED	NUMERO DEL PROYECTO	OBSERVACIONES
									INICIO MM/M/AAAA	TERMINO MM/M/AAAA	TOTAL	FEDERAL	ESTATAL	MUNICIPAL	PARTICIP.	OTROS	TOTAL	FEDERAL	ESTATAL	MUNICIPAL	PARTICIP.	OTROS	FINANCIERO	FÍSICO	UNIDAD DE MEDIDA	PROGRAMADAS	ALCANZADAS	HOMBRES	MUJERES	EJE/ LÍNEA ESTRATÉGICA/ ESTRATEGIA		
04, EDUCACIÓN, CULTURA Y DEPORTE	01, FRESNILLO	INZACE	FAM	INFRAESTRUCTURA FÍSICA EDUCATIVA	CONSTRUCCIÓN	ESC. DE EDUC. ESPECIAL BENITO JUÁREZ GARCÍA, CONSTRUCCIÓN DE UNA AULA DIDÁCTICA	CALERA	CALERA	SEP-2011	NOV-2011	427,044.00	-	427,044.00	-	-	-	417,659.00	-	417,659.00	-	-	-	97.80%	100.00%	AULAS	1	1	20	21	5.3.6	01	
04, EDUCACIÓN, CULTURA Y DEPORTE	01, FRESNILLO	INZACE	FAM	INFRAESTRUCTURA FÍSICA EDUCATIVA	CONSTRUCCIÓN	TELESEC. MAGDALENO VARELA LUJAN, CONSTRUCCIÓN DE SERVICIOS SANITARIOS INDIVIDUALES	FRESNILLO	LAS MERCEDES	SEP-2011	ENE-2012	477,256.00	-	477,256.00	-	-	-	469,464.00	-	469,464.00	-	-	-	98.37%	100.00%	SERVICIO	2	2	34	42	5.3.6	01	
04, EDUCACIÓN, CULTURA Y DEPORTE	01, FRESNILLO	INZACE	PESO POR PESO	INFRAESTRUCTURA FÍSICA EDUCATIVA	CONSTRUCCIÓN	COBACH VALPARAÍSO, CONSTRUCCIÓN DE DOS AULAS DIDÁCTICAS	VALPARAÍSO	VALPARAÍSO	NOV-2011	FEB-2012	891,491.00	-	891,491.00	-	-	-	891,491.00	-	891,491.00	-	-	-	100.00%	100.00%	AULAS	2	2	102	87	5.3.6	01	
04, EDUCACIÓN, CULTURA Y DEPORTE	01, FRESNILLO	INZACE	PESO POR PESO	INFRAESTRUCTURA FÍSICA EDUCATIVA	CONSTRUCCIÓN	CECYT, PLATEROS, FRESNILLO	FRESNILLO	PLATEROS	NOV-2011	MAR-2012	974,288.00	-	974,288.00	-	-	-	974,101.00	-	974,101.00	-	-	-	99.98%	100.00%	AULAS	2	2	131	187	5.3.6	01	
04, EDUCACIÓN, CULTURA Y DEPORTE	01, FRESNILLO	INZACE	FAM	INFRAESTRUCTURA FÍSICA EDUCATIVA	CONSTRUCCIÓN	J.N. EULALIA GUZMÁN, CONSTRUCCIÓN DE UNA AULA Y SERVICIOS SANITARIOS	FRESNILLO	ESTACIÓN SAN JOSÉ	OCT-2011	ENE-2012	1,021,562.00	-	1,021,562.00	-	-	-	713,888.00	-	713,888.00	-	-	-	69.88%	300.00%	AULAS	1	3	29	31	5.3.6	01	
04, EDUCACIÓN, CULTURA Y DEPORTE	01, FRESNILLO	INZACE	FAM	INFRAESTRUCTURA FÍSICA EDUCATIVA	CONSTRUCCIÓN	PRIM. 20 DE NOVIEMBRE, CONSTRUCCIÓN DE AULA DIDÁCTICA Y SERVICIOS SANITARIOS	FRESNILLO	PLATEROS	OCT-2011	ENE-2012	1,002,843.00	-	1,002,843.00	-	-	-	994,108.00	-	994,108.00	-	-	-	99.13%	300.00%	AULAS	1	3	138	175	5.3.6	01	
04, EDUCACIÓN, CULTURA Y DEPORTE	01, FRESNILLO	INZACE	FAM	INFRAESTRUCTURA FÍSICA EDUCATIVA	CONSTRUCCIÓN	PRIM. VICENTE GUERRERO, CONSTRUCCIÓN DE UNA AULA DIDÁCTICA	FRESNILLO	LOS ÁNGELES	OCT-2011	FEB-2012	334,702.00	-	334,702.00	-	-	-	321,802.00	-	321,802.00	-	-	-	96.15%	100.00%	AULAS	1	1	20	32	5.3.6	01	
04, EDUCACIÓN, CULTURA Y DEPORTE	01, FRESNILLO	INZACE	PESO POR PESO	INFRAESTRUCTURA FÍSICA EDUCATIVA	CONSTRUCCIÓN	CECYTE, ESTACIÓN SAN JOSÉ, EQUIPAMIENTO DE ESPACIO VIRTUAL	FRESNILLO	ESTACIÓN SAN JOSÉ	DIC-2011	MAR-2012	2,038,080.00	-	2,038,080.00	-	-	-	1,790,612.00	-	1,790,612.00	-	-	-	87.86%	100.00%	EQUIPO	1	1	183	255	5.3.6	01	
04, EDUCACIÓN, CULTURA Y DEPORTE	01, FRESNILLO	INZACE	FAM	INFRAESTRUCTURA FÍSICA EDUCATIVA	CONSTRUCCIÓN	J.N. ESTEFANÍA CASTAÑEDA, CONSTRUCCIÓN DE SERVICIOS SANITARIOS	CALERA	VÍCTOR ROSALES	NOV-2011	FEB-2012	597,471.62	-	597,471.62	-	-	-	592,537.00	-	592,537.00	-	-	-	99.17%	100.00%	OBRA	2	2	84	127	5.3.6	01	
04, EDUCACIÓN, CULTURA Y DEPORTE	01, FRESNILLO	INZACE	FAM	INFRAESTRUCTURA FÍSICA EDUCATIVA	CONSTRUCCIÓN	TELESEC. FRANCISCO GOYTIA, CONSTRUCCIÓN DE SERVICIOS SANITARIOS INDIVIDUALES	FRESNILLO	PROVIDENCIA DE CABRALES	NOV-2011	FEB-2011	455,528.00	-	455,528.00	-	-	-	92,923.00	-	92,923.00	-	-	-	20.40%	100.00%	OBRA	2	2	20	29	5.3.6	01	
04, EDUCACIÓN, CULTURA Y DEPORTE	01, FRESNILLO	INZACE	FAM	INFRAESTRUCTURA FÍSICA EDUCATIVA	CONSTRUCCIÓN	PRIM. MIGUEL HIDALGO, CONSTRUCCIÓN DE UNA AULA DIDÁCTICA	FRESNILLO	ESTACIÓN GUTIÉRREZ	NOV-2011	ENE-2011	351,660.00	-	351,660.00	-	-	-	348,295.00	-	348,295.00	-	-	-	99.04%	100.00%	AULAS	1	1	83	95	5.3.6	01	
04, EDUCACIÓN, CULTURA Y DEPORTE	01, FRESNILLO	INZACE	FAM	INFRAESTRUCTURA FÍSICA EDUCATIVA	CONSTRUCCIÓN	J.N. FCO. GABILONDO SOLER, CONSTRUCCIÓN DE DOS AULAS DIDÁCTICAS, DIRECCIÓN, SERVICIOS SANITARIOS Y CERCO PERIMETRAL	VILLA DE COS	VILLA DE COS	NOV-2011	MAR-2012	1,470,816.00	-	1,470,816.00	-	-	-	1,676,399.00	-	1,676,399.00	-	-	-	113.98%	300.00%	AULAS	2	6	35	47	5.3.6	01	
04, EDUCACIÓN, CULTURA Y DEPORTE	01, FRESNILLO	INZACE	PESO POR PESO	INFRAESTRUCTURA FÍSICA EDUCATIVA	CONSTRUCCIÓN	CECYTE CONSTRUCCIÓN DE DOS AULAS MÚLTIPLES	FRESNILLO	PLATEROS	NOV-2011	MAR-2012	974,288.00	-	974,288.00	-	-	-	974,288.00	-	974,288.00	-	-	-	100.00%	100.00%	AULAS	2	2	130	157	5.3.6	01	
04, EDUCACIÓN, CULTURA Y DEPORTE	01, FRESNILLO	INZACE	FAM	INFRAESTRUCTURA FÍSICA EDUCATIVA	CONSTRUCCIÓN	PRIM. 2010 AÑO DEL BICENTENARIO, CONSTRUCCIÓN DE TRES AULAS DIDÁCTICAS	VALPARAÍSO	VALPARAÍSO	NOV-2011	MAR-2012	1,021,393.00	-	1,021,393.00	-	-	-	963,004.00	-	963,004.00	-	-	-	94.28%	100.00%	AULAS	3	3	34	28	5.3.6	01	

SECRETARÍA DE PLANEACIÓN Y DESARROLLO REGIONAL
COMITÉ DE PLANEACIÓN PARA EL DESARROLLO DEL ESTADO DE ZACATECAS
SEGUNDO INFORME DE GOBIERNO
ANEXO TÉCNICO
CIERRE DE EJERCICIO 2011
REGIÓN 01: FRESNILLO.

CEP2011

SECTOR	REGIÓN	DEPENDENCIA	FONDO O MODALIDAD DE INVERSIÓN	PROGRAMA	SUBPROGRAMA	DESCRIPCIÓN DE LA OBRA O ACCIÓN	MUNICIPIO	LOCALIDAD	FECHA DE:		ESTRUCTURA FINANCIERA 2011 (PESOS) APROBADA						ESTRUCTURA FINANCIERA 2011 (PESOS) EJERCIDA						AVANCE %		METAS TOTALES			BENEFICIARIOS		PED	NUMERO DEL PROYECTO	OBSERVACIONES
									INICIO MM/M/AAAA	TERMINO MM/M/AAAA	TOTAL	FEDERAL	ESTATAL	MUNICIPAL	PARTICIP.	OTROS	TOTAL	FEDERAL	ESTATAL	MUNICIPAL	PARTICIP.	OTROS	FINANCIERO	FÍSICO	UNIDAD DE MEDIDA	PROGRAMADAS	ALCANZADAS	HOMBRES	MUJERES	EJE/ LÍNEA ESTRATÉGICA/ ESTRATEGIA		
04, EDUCACIÓN, CULTURA Y DEPORTE	01, FRESNILLO	INZACE	FAM	INFRAESTRUCTURA FÍSICA EDUCATIVA	CONSTRUCCIÓN	PRIM. JOSEFA ORTIZ DE DOMÍNGUEZ, CONSTRUCCIÓN DE SERVICIOS SANITARIOS INDIVIDUALES	FRESNILLO	ERENDIRA	DIC-2011	MAR-2012	414,966.00	-	414,966.00	-	-	-	411,474.00	-	411,474.00	-	-	-	99.16%	100.00%	OBRA	2	2	25	38	5.3.6	01	
04, EDUCACIÓN, CULTURA Y DEPORTE	01, FRESNILLO	INZACE	FAM	INFRAESTRUCTURA FÍSICA EDUCATIVA	CONSTRUCCIÓN	PRIM. JOSÉ VASCONCELOS, CONSTRUCCIÓN DE DOS AULAS DIDÁCTICAS	CALERA	VÍCTOR ROSALES	DIC-2011	MAR-2012	637,240.00	-	637,240.00	-	-	-	622,644.00	-	622,644.00	-	-	-	97.71%	100.00%	AULAS	2	2	150	122	5.3.6	01	
04, EDUCACIÓN, CULTURA Y DEPORTE	01, FRESNILLO	INZACE	FAM	INFRAESTRUCTURA FÍSICA EDUCATIVA	CONSTRUCCIÓN	SEC. JUVENTINO ROSAS, CONSTRUCCIÓN DE UNA AULA DIDÁCTICA	CALERA	VÍCTOR ROSALES	DIC-2011	FEB-2012	379,831.00	-	379,831.00	-	-	-	340,240.00	-	340,240.00	-	-	-	89.58%	100.00%	AULAS	1	1	60	62	5.3.6	01	
04, EDUCACIÓN, CULTURA Y DEPORTE	01, FRESNILLO	INZACE	FAM	INFRAESTRUCTURA FÍSICA EDUCATIVA	CONSTRUCCIÓN	J.N. JOSÉ LUIS MOYA, CONSTRUCCIÓN DE UNA AULA DIDÁCTICA	VALPARAÍSO	VALPARAÍSO	FEB-2012	ABR-2012	376,632.00	-	376,632.00	-	-	-	376,632.00	-	376,632.00	-	-	-	100.00%	100.00%	AULAS	1	1	13	28	5.3.6	01	
04, EDUCACIÓN, CULTURA Y DEPORTE	01, FRESNILLO	INZACE	FAM	INFRAESTRUCTURA FÍSICA EDUCATIVA	CONSTRUCCIÓN	PRIM. JUAN JOSÉ RÍOS, CONSTRUCCIÓN DE DOS AULAS DIDÁCTICAS	FRESNILLO	FRESNILLO	FEB-2012	ABR-2012	544,139.00	-	544,139.00	-	-	-	544,139.00	-	544,139.00	-	-	-	100.00%	100.00%	AULAS	2	2	91	138	5.3.6	01	
04, EDUCACIÓN, CULTURA Y DEPORTE	01, FRESNILLO	INZACE	FAM	INFRAESTRUCTURA FÍSICA EDUCATIVA	CONSTRUCCIÓN	PRIM. CUAUHTÉMOC, CONSTRUCCIÓN DE UNA AULA DIDÁCTICA	FRESNILLO	FRESNILLO FCTO, PROVIDENCIA	FEB-2012	ABR-2012	242,754.00	-	242,754.00	-	-	-	242,754.00	-	242,754.00	-	-	-	100.00%	100.00%	AULAS	1	1	80	86	5.3.6	01	
04, EDUCACIÓN, CULTURA Y DEPORTE	01, FRESNILLO	INZACE	FAM	INFRAESTRUCTURA FÍSICA EDUCATIVA	CONSTRUCCIÓN	PRIM. NUEVA CREACIÓN, CONSTRUCCIÓN DE DOS AULAS DIDÁCTICAS, SERVICIOS SANITARIOS Y CERCO PERIMETRAL	VALPARAÍSO	VALPARAÍSO (EL RESBALÓN)	FEB-2012	JUN-2012	1,892,164.00	-	1,892,164.00	-	-	-	1,892,164.00	-	1,892,164.00	-	-	-	100.00%	125.00%	AULAS	4	5	19	25	5.3.6	01	
04, EDUCACIÓN, CULTURA Y DEPORTE	01, FRESNILLO	INZACE	FAM	INFRAESTRUCTURA FÍSICA EDUCATIVA	CONSTRUCCIÓN	SEC.TEC. 71 MANUEL M. PONCE, CONSTRUCCIÓN DE UNA AULA DIDÁCTICA	FRESNILLO	FRESNILLO	MAR-2012	MAY-2012	644,868.00	-	644,868.00	-	-	-	644,868.00	-	644,868.00	-	-	-	100.00%	100.00%	AULAS	1	1	82	125	5.3.6	01	
05, SALUD Y SEGURIDAD SOCIAL	01, FRESNILLO	CEISD	ADMINISTRACIÓN DIRECTA	ASISTENCIA SOCIAL Y SERVICIOS COMUNITARIOS	DESARROLLO COMUNITARIO	APOYO A ONG APAC FRESNILLO	FRESNILLO	VARIAS	ENE-2011	DIC-2011	1,500,000.00	-	1,500,000.00	-	-	-	1,500,000.00	-	1,500,000.00	-	-	-	100.00%	100.00%	APOYO	12	12	80	50	5.2.1	02	
06, DESARROLLO AGROPECUARIO	01, FRESNILLO	SEDAGRO	ADMINISTRACIÓN DIRECTA	APOYO A LA PRODUCCIÓN PRIMARIA	PRODUCTORES PECUARIOS	PROGRAMA DE APOYO A LA INVERSIÓN EN EQUIPAMIENTO E INFRAESTRUCTURA	CALERA	VARIAS	ENE-2011	DIC-2011	2,570,606.88	1,927,955.16	642,651.72	-	-	-	2,570,606.88	1,927,955.16	642,651.72	-	-	-	100.00%	100.00%	PROYECTO	20	20	24	5	3.2.1	02	
06, DESARROLLO AGROPECUARIO	01, FRESNILLO	SEDAGRO	ADMINISTRACIÓN DIRECTA	APOYO A LA PRODUCCIÓN PRIMARIA	PRODUCTORES PECUARIOS	PROGRAMA DE APOYO A LA INVERSIÓN EN EQUIPAMIENTO E INFRAESTRUCTURA	CAÑITAS DE FELIPE PESCADOR	VARIAS	ENE-2011	DIC-2011	723,060.00	542,295.00	180,765.00	-	-	-	723,060.00	542,295.00	180,765.00	-	-	-	100.00%	100.00%	PROYECTO	2	2	2	0	3.2.1	02	
06, DESARROLLO AGROPECUARIO	01, FRESNILLO	SEDAGRO	ADMINISTRACIÓN DIRECTA	APOYO A LA PRODUCCIÓN PRIMARIA	PRODUCTORES PECUARIOS	PROGRAMA DE APOYO A LA INVERSIÓN EN EQUIPAMIENTO E INFRAESTRUCTURA	FRESNILLO	VARIAS	ENE-2011	DIC-2011	5,459,159.43	4,094,369.57	1,364,789.86	-	-	-	5,459,159.43	4,094,369.57	1,364,789.86	-	-	-	100.00%	100.00%	PROYECTO	140	140	202	15	3.2.1	02	
06, DESARROLLO AGROPECUARIO	01, FRESNILLO	SEDAGRO	ADMINISTRACIÓN DIRECTA	APOYO A LA PRODUCCIÓN PRIMARIA	PRODUCTORES PECUARIOS	PROGRAMA DE APOYO A LA INVERSIÓN EN EQUIPAMIENTO E INFRAESTRUCTURA	GENERAL ENRIQUE ESTRADA	VARIAS	ENE-2011	DIC-2011	1,794,260.00	1,345,695.00	448,565.00	-	-	-	1,794,260.00	1,345,695.00	448,565.00	-	-	-	100.00%	100.00%	PROYECTO	15	15	14	1	3.2.1	02	
06, DESARROLLO AGROPECUARIO	01, FRESNILLO	SEDAGRO	ADMINISTRACIÓN DIRECTA	APOYO A LA PRODUCCIÓN PRIMARIA	PRODUCTORES PECUARIOS	PROGRAMA DE APOYO A LA INVERSIÓN EN EQUIPAMIENTO E INFRAESTRUCTURA	VALPARAÍSO	VARIAS	ENE-2011	DIC-2011	1,479,805.00	1,109,853.75	369,951.25	-	-	-	1,479,805.00	1,109,853.75	369,951.25	-	-	-	100.00%	100.00%	PROYECTO	18	18	19	0	3.2.1	02	
06, DESARROLLO AGROPECUARIO	01, FRESNILLO	SEDAGRO	ADMINISTRACIÓN DIRECTA	APOYO A LA PRODUCCIÓN PRIMARIA	PRODUCTORES PECUARIOS	PROGRAMA DE APOYO A LA INVERSIÓN EN EQUIPAMIENTO E INFRAESTRUCTURA	VILLA DE COS	VARIAS	ENE-2011	DIC-2011	3,040,740.00	2,280,555.00	760,185.00	-	-	-	3,040,740.00	2,280,555.00	760,185.00	-	-	-	100.00%	100.00%	PROYECTO	98	98	94	8	3.2.1	02	
06, DESARROLLO AGROPECUARIO	01, FRESNILLO	SEDAGRO	ADMINISTRACIÓN DIRECTA	PROTECCIÓN Y PRESERVACIÓN ECOLÓGICA	REFORESTACIÓN	PRODUCCIÓN DE ÁRBOLES FORESTALES	GENERAL ENRIQUE ESTRADA	GRAL. ENRIQUE ESTRADA	ENE-2011	DIC-2011	389,750.85	-	389,750.85	-	-	-	389,750.85	-	389,750.85	-	-	-	100.00%	228.61%	ÁRBOL	400000	914,446	21698	220	3.2.1	04	
06, DESARROLLO AGROPECUARIO	01, FRESNILLO	SEDAGRO	ADMINISTRACIÓN DIRECTA	PROTECCIÓN Y PRESERVACIÓN ECOLÓGICA	REFORESTACIÓN	PRODUCCIÓN DE ÁRBOLES FORESTALES	VALPARAÍSO	VALPARAÍSO	ENE-2011	DIC-2011	213,405.65	-	213,405.65	-	-	-	213,405.65	-	213,405.65	-	-	-	100.00%	20.00%	ÁRBOL	150000	30,000	711	7	3.2.1	04	

ANEXO TÉCNICO | 5 EJES PARA EL DESARROLLO DE NUEVO ZACATECAS | 2° INFORME DE GOBIERNO | ZACATECAS GOBIERNO DEL ESTADO 2010-2016

GOBIERNO DEL ESTADO 2010-2016 | ZACATECAS CONTIGO EN MOVIMIENTO

opladez

SECRETARÍA DE PLANEACIÓN Y DESARROLLO REGIONAL
COMITÉ DE PLANEACIÓN PARA EL DESARROLLO DEL ESTADO DE ZACATECAS
SEGUNDO INFORME DE GOBIERNO
ANEXO TÉCNICO
CIERRE DE EJERCICIO 2011
REGIÓN 01: FRESNILLO.

CEP2011

SECTOR	REGIÓN	DEPENDENCIA	FONDO O MODALIDAD DE INVERSIÓN	PROGRAMA	SUBPROGRAMA	DESCRIPCIÓN DE LA OBRA O ACCIÓN	MUNICIPIO	LOCALIDAD	FECHA DE:		ESTRUCTURA FINANCIERA 2011 (PESOS) APROBADA						ESTRUCTURA FINANCIERA 2011 (PESOS) EJERCIDA						AVANCE %		METAS TOTALES			BENEFICIARIOS		PED	NUMERO DEL PROYECTO	OBSERVACIONES
									INICIO MM/M/AAAA	TERMINO MM/M/AAAA	TOTAL	FEDERAL	ESTATAL	MUNICIPAL	PARTICIP.	OTROS	TOTAL	FEDERAL	ESTATAL	MUNICIPAL	PARTICIP.	OTROS	FINANCIERO	FÍSICO	UNIDAD DE MEDIDA	PROGRAMADAS	ALCANZADAS	HOMBRES	MUJERES	EJE/ LÍNEA ESTRATÉGICA/ ESTRATEGIA		
06, DESARROLLO AGROPECUARIO	01, FRESNILLO	SEDAGRO	ADMINISTRACIÓN DIRECTA	PROTECCIÓN Y PRESERVACIÓN ECOLÓGICA	REFORESTACIÓN	PRODUCCIÓN DE ÁRBOLES FORESTALES	VALPARAÍSO	EL ASTILLERO	ENE-2011	DIC-2011	76,636.65	-	76,636.65	-	-	-	76,636.65	-	76,636.65	-	-	-	100.00%	24.00%	ÁRBOL	175000	42,000	996	10	3.2.1	04	
06, DESARROLLO AGROPECUARIO	01, FRESNILLO	SEDAGRO	ADMINISTRACIÓN DIRECTA	PROTECCIÓN Y PRESERVACIÓN ECOLÓGICA	REFORESTACIÓN	MANTENIMIENTO DE ÁRBOLES FORESTALES	GENERAL ENRIQUE ESTRADA	GRAL. ENRIQUE ESTRADA	ENE-2011	DIC-2011	116,347.65	-	116,347.65	-	-	-	116,347.65	-	116,347.65	-	-	-	100.00%	100.00%	ÁRBOL	866934	866,934	20571	209	3.2.1	04	
06, DESARROLLO AGROPECUARIO	01, FRESNILLO	SEDAGRO	ADMINISTRACIÓN DIRECTA	PROTECCIÓN Y PRESERVACIÓN ECOLÓGICA	REFORESTACIÓN	MANTENIMIENTO DE ÁRBOLES FORESTALES	VALPARAÍSO	VALPARAÍSO	ENE-2011	DIC-2011	86,138.65	-	86,138.65	-	-	-	86,138.65	-	86,138.65	-	-	-	100.00%	100.00%	ÁRBOL	163389	163,389	3877	39	3.2.1	04	
06, DESARROLLO AGROPECUARIO	01, FRESNILLO	SEDAGRO	ADMINISTRACIÓN DIRECTA	PROTECCIÓN Y PRESERVACIÓN ECOLÓGICA	REFORESTACIÓN	MANTENIMIENTO DE ÁRBOLES FORESTALES	VALPARAÍSO	EL ASTILLERO	ENE-2011	DIC-2011	71,429.65	-	71,429.65	-	-	-	71,429.65	-	71,429.65	-	-	-	100.00%	100.00%	ÁRBOL	197700	197,700	4691	47	3.2.1	04	
06, DESARROLLO AGROPECUARIO	01, FRESNILLO	SEDAGRO	ADMINISTRACIÓN DIRECTA	PROTECCIÓN Y PRESERVACIÓN ECOLÓGICA	REFORESTACIÓN	DISTRIBUCIÓN DE ÁRBOLES FORESTALES	GENERAL ENRIQUE ESTRADA	GRAL. ENRIQUE ESTRADA	ENE-2011	DIC-2011	46,506.15	-	46,506.15	-	-	-	46,506.15	-	46,506.15	-	-	-	100.00%	125.75%	ÁRBOL	866934	1,090,192	43607.68	10901.92	3.2.1	04	
06, DESARROLLO AGROPECUARIO	01, FRESNILLO	SEDAGRO	ADMINISTRACIÓN DIRECTA	PROTECCIÓN Y PRESERVACIÓN ECOLÓGICA	REFORESTACIÓN	DISTRIBUCIÓN DE ÁRBOLES FORESTALES	VALPARAÍSO	VALPARAÍSO	ENE-2011	DIC-2011	21,159.15	-	21,159.15	-	-	-	21,159.15	-	21,159.15	-	-	-	100.00%	19.05%	ÁRBOL	163389	31,124	1244.96	311.24	3.2.1	04	
06, DESARROLLO AGROPECUARIO	01, FRESNILLO	SEDAGRO	ADMINISTRACIÓN DIRECTA	PROTECCIÓN Y PRESERVACIÓN ECOLÓGICA	REFORESTACIÓN	DISTRIBUCIÓN DE ÁRBOLES FORESTALES	VALPARAÍSO	EL ASTILLERO	ENE-2011	DIC-2011	18,072.15	-	18,072.15	-	-	-	18,072.15	-	18,072.15	-	-	-	100.00%	40.48%	ÁRBOL	197700	80,025	3201	800.25	3.2.1	04	
06, DESARROLLO AGROPECUARIO	01, FRESNILLO	SEDAGRO	ADMINISTRACIÓN DIRECTA	APOYO A LA PRODUCCIÓN PRIMARIA	PRODUCTORES AGRÍCOLAS	ATENCIÓN A CONTINGENCIAS CLIMATOLÓGICAS	CALERA	VARIAS	ENE-2011	DIC-2011	102,240.00	51,120.00	51,120.00	-	-	-	102,240.00	51,120.00	51,120.00	-	-	-	100.00%	100.00%	HAS/U.A	227.2	227	9	2	3.2.1	01	
06, DESARROLLO AGROPECUARIO	01, FRESNILLO	SEDAGRO	ADMINISTRACIÓN DIRECTA	APOYO A LA PRODUCCIÓN PRIMARIA	PRODUCTORES AGRÍCOLAS	ATENCIÓN A CONTINGENCIAS CLIMATOLÓGICAS	FRESNILLO	VARIAS	ENE-2011	DIC-2011	950,940.00	475,470.00	475,470.00	-	-	-	950,940.00	475,470.00	475,470.00	-	-	-	100.00%	100.00%	HAS/U.A	2113.2	2,113	88	12	3.2.1	01	
06, DESARROLLO AGROPECUARIO	01, FRESNILLO	SEDAGRO	ADMINISTRACIÓN DIRECTA	APOYO A LA PRODUCCIÓN PRIMARIA	PRODUCTORES AGRÍCOLAS	ATENCIÓN A CONTINGENCIAS CLIMATOLÓGICAS	VALPARAÍSO	VARIAS	ENE-2011	DIC-2011	2,249,010.00	1,124,505.00	1,124,505.00	-	-	-	2,049,010.00	1,024,505.00	1,024,505.00	-	-	-	91.11%	91.11%	HAS/U.A	4997.8	4,553	198	36	3.2.1	01	CHEQUES NOMINATIVOS QUE SE REINTEGRAN A FINANZAS POR AUSENCIA DE LOS BENEFICIARIOS
06, DESARROLLO AGROPECUARIO	01, FRESNILLO	SEDAGRO	ADMINISTRACIÓN DIRECTA	APOYO A LA PRODUCCIÓN PRIMARIA	PRODUCTORES AGRÍCOLAS	ATENCIÓN A CONTINGENCIAS CLIMATOLÓGICAS	VILLA DE COS	VARIAS	ENE-2011	DIC-2011	881,775.00	440,887.50	440,887.50	-	-	-	881,775.00	440,887.50	440,887.50	-	-	-	100.00%	100.00%	HAS/U.A	1959.5	1,960	59	17	3.2.1	01	
06, DESARROLLO AGROPECUARIO	01, FRESNILLO	SEDAGRO	ADMINISTRACIÓN DIRECTA	APOYO A LA PRODUCCIÓN PRIMARIA	PRODUCTORES AGRÍCOLAS	ATENCIÓN A CONTINGENCIAS CLIMATOLÓGICAS	CALERA	VARIAS	ENE-2011	DIC-2011	1,328,544.00	-	1,328,544.00	-	-	-	1,328,544.00	-	1,328,544.00	-	-	-	100.00%	100.00%	HAS/U.A	1476.16	1,476	680	92.3498198	3.2.1	01	MONTO INDEMNIZADO 2010 20´135,025.00 EL RESTO SE PAGO CON SALDOS DE AÑOS ANTERIORES
06, DESARROLLO AGROPECUARIO	01, FRESNILLO	SEDAGRO	ADMINISTRACIÓN DIRECTA	APOYO A LA PRODUCCIÓN PRIMARIA	PRODUCTORES AGRÍCOLAS	ATENCIÓN A CONTINGENCIAS CLIMATOLÓGICAS	FRESNILLO	VARIAS	ENE-2011	DIC-2011	6,822,297.00	-	6,822,297.00	-	-	-	6,822,297.00	-	6,822,297.00	-	-	-	100.00%	100.00%	HAS/U.A	7580.33	7,580	2957	965.054396	3.2.1	01	MONTO INDEMNIZADO 2010 20´135,025.00 EL RESTO SE PAGO CON SALDOS DE AÑOS ANTERIORES
06, DESARROLLO AGROPECUARIO	01, FRESNILLO	SEDAGRO	ADMINISTRACIÓN DIRECTA	APOYO A LA PRODUCCIÓN PRIMARIA	PRODUCTORES AGRÍCOLAS	ATENCIÓN A CONTINGENCIAS CLIMATOLÓGICAS	GENERAL ENRIQUE ESTRADA	VARIAS	ENE-2011	DIC-2011	670,770.00	-	670,770.00	-	-	-	670,770.00	-	670,770.00	-	-	-	100.00%	100.00%	HAS/U.A	745.3	745	298	63.9575473	3.2.1	01	MONTO INDEMNIZADO 2010 20´135,025.00 EL RESTO SE PAGO CON SALDOS DE AÑOS ANTERIORES
06, DESARROLLO AGROPECUARIO	01, FRESNILLO	SEDAGRO	ADMINISTRACIÓN DIRECTA	APOYO A LA PRODUCCIÓN PRIMARIA	PRODUCTORES AGRÍCOLAS	ATENCIÓN A CONTINGENCIAS CLIMATOLÓGICAS	VALPARAÍSO	VARIAS	ENE-2011	DIC-2011	4,216,896.00	-	4,216,896.00	-	-	-	4,216,896.00	-	4,216,896.00	-	-	-	100.00%	100.00%	HAS/U.A	4685.44	4,685	236	2424.718201	3.2.1	01	MONTO INDEMNIZADO 2010 20´135,025.00 EL RESTO SE PAGO CON SALDOS DE AÑOS ANTERIORES
06, DESARROLLO AGROPECUARIO	01, FRESNILLO	SEDAGRO	ADMINISTRACIÓN DIRECTA	APOYO A LA PRODUCCIÓN PRIMARIA	PRODUCTORES AGRÍCOLAS	ATENCIÓN A CONTINGENCIAS CLIMATOLÓGICAS	VILLA DE COS	VARIAS	ENE-2011	DIC-2011	6,109,524.00	-	6,109,524.00	-	-	-	6,109,524.00	-	6,109,524.00	-	-	-	100.00%	100.00%	HAS/U.A	6788.36	6,788	3021	461.5026734	3.2.1	01	MONTO INDEMNIZADO 2010 20´135,025.00 EL RESTO SE PAGO CON SALDOS DE AÑOS ANTERIORES
06, DESARROLLO AGROPECUARIO	01, FRESNILLO	SEDAGRO	ADMINISTRACIÓN DIRECTA	FOMENTO A LA PRODUCCIÓN Y PRODUCTIVIDAD	MICROEMPRESA	ATENCIÓN AL MIGRANTE Y SU FAMILIA	FRESNILLO	BUENAVISTA DE TRUJILLO	ENE-2011	DIC-2011	49,000.00	-	49,000.00	-	-	-	49,000.00	-	49,000.00	-	-	-	100.00%	100.00%	PROYECTO	1	1	1	0	3.2.1	01	
06, DESARROLLO AGROPECUARIO	01, FRESNILLO	SEDAGRO	ADMINISTRACIÓN DIRECTA	FOMENTO A LA PRODUCCIÓN Y PRODUCTIVIDAD	MICROEMPRESA	ATENCIÓN AL MIGRANTE Y SU FAMILIA	FRESNILLO	SAN PABLO DE LOS PUERTOS	ENE-2011	DIC-2011	90,000.00	-	90,000.00	-	-	-	90,000.00	-	90,000.00	-	-	-	100.00%	100.00%	PROYECTO	1	1	1	0	3.2.1	01	
06, DESARROLLO AGROPECUARIO	01, FRESNILLO	SEDAGRO	ADMINISTRACIÓN DIRECTA	FOMENTO A LA PRODUCCIÓN Y PRODUCTIVIDAD	MICROEMPRESA	ATENCIÓN AL MIGRANTE Y SU FAMILIA	FRESNILLO	BUENAVISTA DE TRUJILLO	ENE-2011	DIC-2011	150,000.00	-	150,000.00	-	-	-	141,994.50	-	141,994.50	-	-	-	94.66%	100.00%	PROYECTO	1	1	1	0	3.2.1	01	EL PAGO AL BENEFICIARIO FUE MENOR PORQUE EL COSTO DE FACTURA FUE A UN PRECIO MENOR, EL RECURSO SE QUEDA EN LA SEFIN
06, DESARROLLO AGROPECUARIO	01, FRESNILLO	SEDAGRO	ADMINISTRACIÓN DIRECTA	FOMENTO A LA PRODUCCIÓN Y PRODUCTIVIDAD	MICROEMPRESA	ATENCIÓN AL MIGRANTE Y SU FAMILIA	FRESNILLO	ABREGO	ENE-2011	DIC-2011	30,000.00	-	30,000.00	-	-	-	30,000.00	-	30,000.00	-	-	-	100.00%	100.00%	PROYECTO	1	1	1	0	3.2.1	01	

ANEXO TÉCNICO

SECRETARÍA DE PLANEACIÓN Y DESARROLLO REGIONAL
COMITÉ DE PLANEACIÓN PARA EL DESARROLLO DEL ESTADO DE ZACATECAS
SEGUNDO INFORME DE GOBIERNO
ANEXO TÉCNICO
CIERRE DE EJERCICIO 2011
REGIÓN 01: FRESNILLO.

CEP2011

SECTOR	REGIÓN	DEPENDENCIA	FONDO O MODALIDAD DE INVERSIÓN	PROGRAMA	SUBPROGRAMA	DESCRIPCIÓN DE LA OBRA O ACCIÓN	MUNICIPIO	LOCALIDAD	FECHA DE:		ESTRUCTURA FINANCIERA 2011 (PESOS) APROBADA						ESTRUCTURA FINANCIERA 2011 (PESOS) EJERCIDA						AVANCE %		METAS TOTALES			BENEFICIARIOS		PED	NUMERO DEL PROYECTO	OBSERVACIONES
									INICIO MM/M/AAAA	TERMINO MM/M/AAAA	TOTAL	FEDERAL	ESTATAL	MUNICIPAL	PARTICIP.	OTROS	TOTAL	FEDERAL	ESTATAL	MUNICIPAL	PARTICIP.	OTROS	FINANCIERO	FÍSICO	UNIDAD DE MEDIDA	PROGRAMADAS	ALCANZADAS	HOMBRES	MUJERES	EJE/ LÍNEA ESTRATÉGICA/ ESTRATEGIA		
06, DESARROLLO AGROPECUARIO	01, FRESNILLO	SEDAGRO	ADMINISTRACIÓN DIRECTA	FOMENTO A LA PRODUCCIÓN Y PRODUCTIVIDAD	MICROEMPRESA	ATENCIÓN AL MIGRANTE Y SU FAMILIA	FRESNILLO	LA QUEMADA FCO I MADERO	ENE-2011	DIC-2011	90,000.00	-	90,000.00	-	-	-	90,000.00	-	90,000.00	-	-	-	100.00%	100.00%	PROYECTO	1	1	1	0	3.2.1	01	
06, DESARROLLO AGROPECUARIO	01, FRESNILLO	SEDAGRO	ADMINISTRACIÓN DIRECTA	FOMENTO A LA PRODUCCIÓN Y PRODUCTIVIDAD	MICROEMPRESA	ATENCIÓN AL MIGRANTE Y SU FAMILIA	FRESNILLO	TRUJILLO	ENE-2011	DIC-2011	90,000.00	-	90,000.00	-	-	-	90,000.00	-	90,000.00	-	-	-	100.00%	100.00%	PROYECTO	1	1	1	0	3.2.1	01	
06, DESARROLLO AGROPECUARIO	01, FRESNILLO	SEDAGRO	ADMINISTRACIÓN DIRECTA	FOMENTO A LA PRODUCCIÓN Y PRODUCTIVIDAD	MICROEMPRESA	ATENCIÓN AL MIGRANTE Y SU FAMILIA	FRESNILLO	BUENAVISTA DE TRUJILLO	ENE-2011	DIC-2011	17,500.00	-	17,500.00	-	-	-	17,500.00	-	17,500.00	-	-	-	100.00%	100.00%	PROYECTO	1	1	1	0	3.2.1	01	
06, DESARROLLO AGROPECUARIO	01, FRESNILLO	SEDAGRO	ADMINISTRACIÓN DIRECTA	FOMENTO A LA PRODUCCIÓN Y PRODUCTIVIDAD	MICROEMPRESA	ATENCIÓN AL MIGRANTE Y SU FAMILIA	VILLA DE COS	EMILIANO ZAPATA	ENE-2011	DIC-2011	50,000.00	-	50,000.00	-	-	-	50,000.00	-	50,000.00	-	-	-	100.00%	100.00%	PROYECTO	1	1	1	0	3.2.1	01	
06, DESARROLLO AGROPECUARIO	01, FRESNILLO	SEDAGRO	ADMINISTRACIÓN DIRECTA	FOMENTO A LA PRODUCCIÓN Y PRODUCTIVIDAD	MICROEMPRESA	ATENCIÓN AL MIGRANTE Y SU FAMILIA	FRESNILLO	ESPÍRITU SANTO	ENE-2011	DIC-2011	90,000.00	-	90,000.00	-	-	-	90,000.00	-	90,000.00	-	-	-	100.00%	100.00%	PROYECTO	1	1	1	0	3.2.1	01	
06, DESARROLLO AGROPECUARIO	01, FRESNILLO	SEDAGRO	ADMINISTRACIÓN DIRECTA	FOMENTO A LA PRODUCCIÓN Y PRODUCTIVIDAD	MICROEMPRESA	ATENCIÓN AL MIGRANTE Y SU FAMILIA	FRESNILLO	BUENAVISTA DE TRUJILLO	ENE-2011	DIC-2011	150,000.00	-	150,000.00	-	-	-	150,000.00	-	150,000.00	-	-	-	100.00%	100.00%	PROYECTO	1	1	1	0	3.2.1	01	
06, DESARROLLO AGROPECUARIO	01, FRESNILLO	SEDAGRO	ADMINISTRACIÓN DIRECTA	FOMENTO A LA PRODUCCIÓN Y PRODUCTIVIDAD	MICROEMPRESA	ATENCIÓN AL MIGRANTE Y SU FAMILIA	FRESNILLO	BUENAVISTA DE TRUJILLO	ENE-2011	DIC-2011	7,500.00	-	7,500.00	-	-	-	7,500.00	-	7,500.00	-	-	-	100.00%	100.00%	PROYECTO	1	1	1	0	3.2.1	01	
06, DESARROLLO AGROPECUARIO	01, FRESNILLO	SEDAGRO	ADMINISTRACIÓN DIRECTA	FOMENTO A LA PRODUCCIÓN Y PRODUCTIVIDAD	MICROEMPRESA	ATENCIÓN AL MIGRANTE Y SU FAMILIA	VALPARAÍSO	LOBATOS	ENE-2011	DIC-2011	8,500.00	-	8,500.00	-	-	-	8,500.00	-	8,500.00	-	-	-	100.00%	100.00%	PROYECTO	1	1	1	0	3.2.1	01	
06, DESARROLLO AGROPECUARIO	01, FRESNILLO	SEDAGRO	ADMINISTRACIÓN DIRECTA	FOMENTO A LA PRODUCCIÓN Y PRODUCTIVIDAD	MICROEMPRESA	ATENCIÓN AL MIGRANTE Y SU FAMILIA	FRESNILLO	ESTACIÓN GUTIÉRREZ	ENE-2011	DIC-2011	90,000.00	-	90,000.00	-	-	-	90,000.00	-	90,000.00	-	-	-	100.00%	100.00%	PROYECTO	1	1	1	0	3.2.1	01	
06, DESARROLLO AGROPECUARIO	01, FRESNILLO	SEDAGRO	ADMINISTRACIÓN DIRECTA	FOMENTO A LA PRODUCCIÓN Y PRODUCTIVIDAD	MICROEMPRESA	ATENCIÓN AL MIGRANTE Y SU FAMILIA	VALPARAÍSO	EL ASTILLERO	ENE-2011	DIC-2011	35,000.00	-	35,000.00	-	-	-	35,000.00	-	35,000.00	-	-	-	100.00%	100.00%	PROYECTO	1	1	1	0	3.2.1	01	
06, DESARROLLO AGROPECUARIO	01, FRESNILLO	SEDAGRO	ADMINISTRACIÓN DIRECTA	FOMENTO A LA PRODUCCIÓN Y PRODUCTIVIDAD	MICROEMPRESA	ATENCIÓN AL MIGRANTE Y SU FAMILIA	FRESNILLO	BUENAVISTA DE TRUJILLO	ENE-2011	DIC-2011	13,000.00	-	13,000.00	-	-	-	13,000.00	-	13,000.00	-	-	-	100.00%	100.00%	PROYECTO	1	1	1	0	3.2.1	01	
06, DESARROLLO AGROPECUARIO	01, FRESNILLO	SEDAGRO	ADMINISTRACIÓN DIRECTA	FOMENTO A LA PRODUCCIÓN Y PRODUCTIVIDAD	MICROEMPRESA	ATENCIÓN AL MIGRANTE Y SU FAMILIA	FRESNILLO	BUENAVISTA DE TRUJILLO	ENE-2011	DIC-2011	50,000.00	-	50,000.00	-	-	-	50,000.00	-	50,000.00	-	-	-	100.00%	100.00%	PROYECTO	1	1	1	0	3.2.1	01	
06, DESARROLLO AGROPECUARIO	01, FRESNILLO	SEDAGRO	ADMINISTRACIÓN DIRECTA	FOMENTO A LA PRODUCCIÓN Y PRODUCTIVIDAD	MICROEMPRESA	ATENCIÓN AL MIGRANTE Y SU FAMILIA	VALPARAÍSO	CALERA DE SAN MIGUEL	ENE-2011	DIC-2011	10,000.00	-	10,000.00	-	-	-	10,000.00	-	10,000.00	-	-	-	100.00%	100.00%	PROYECTO	1	1	1	0	3.2.1	01	
06, DESARROLLO AGROPECUARIO	01, FRESNILLO	SEDAGRO	ADMINISTRACIÓN DIRECTA	FOMENTO A LA PRODUCCIÓN Y PRODUCTIVIDAD	MICROEMPRESA	ATENCIÓN AL MIGRANTE Y SU FAMILIA	FRESNILLO	ABREGO	ENE-2011	DIC-2011	20,500.00	-	20,500.00	-	-	-	20,500.00	-	20,500.00	-	-	-	100.00%	100.00%	PROYECTO	1	1	1	0	3.2.1	01	
06, DESARROLLO AGROPECUARIO	01, FRESNILLO	SEDAGRO	ADMINISTRACIÓN DIRECTA	FOMENTO A LA PRODUCCIÓN Y PRODUCTIVIDAD	MICROEMPRESA	ATENCIÓN AL MIGRANTE Y SU FAMILIA	FRESNILLO	EL REFUGIO DE SANTA ROSA	ENE-2011	DIC-2011	13,500.00	-	13,500.00	-	-	-	13,500.00	-	13,500.00	-	-	-	100.00%	100.00%	PROYECTO	1	1	1	0	3.2.1	01	
06, DESARROLLO AGROPECUARIO	01, FRESNILLO	SEDAGRO	ADMINISTRACIÓN DIRECTA	FOMENTO A LA PRODUCCIÓN Y PRODUCTIVIDAD	MICROEMPRESA	ATENCIÓN AL MIGRANTE Y SU FAMILIA	FRESNILLO	EL REFUGIO DE SANTA ROSA	ENE-2011	DIC-2011	15,000.00	-	15,000.00	-	-	-	15,000.00	-	15,000.00	-	-	-	100.00%	100.00%	PROYECTO	1	1	1	0	3.2.1	01	
06, DESARROLLO AGROPECUARIO	01, FRESNILLO	SEDAGRO	ADMINISTRACIÓN DIRECTA	FOMENTO A LA PRODUCCIÓN Y PRODUCTIVIDAD	MICROEMPRESA	ATENCIÓN AL MIGRANTE Y SU FAMILIA	FRESNILLO	BUENAVISTA DE TRUJILLO	ENE-2011	DIC-2011	90,000.00	-	90,000.00	-	-	-	90,000.00	-	90,000.00	-	-	-	100.00%	100.00%	PROYECTO	1	1	1	0	3.2.1	01	
06, DESARROLLO AGROPECUARIO	01, FRESNILLO	SEDAGRO	ADMINISTRACIÓN DIRECTA	FOMENTO A LA PRODUCCIÓN Y PRODUCTIVIDAD	MICROEMPRESA	ATENCIÓN AL MIGRANTE Y SU FAMILIA	FRESNILLO	VICENTE GUERRERO	ENE-2011	DIC-2011	27,500.00	-	27,500.00	-	-	-	27,500.00	-	27,500.00	-	-	-	100.00%	100.00%	PROYECTO	1	1	0	1	3.2.1	01	
06, DESARROLLO AGROPECUARIO	01, FRESNILLO	SEDAGRO	ADMINISTRACIÓN DIRECTA	FOMENTO A LA PRODUCCIÓN Y PRODUCTIVIDAD	MICROEMPRESA	ATENCIÓN AL MIGRANTE Y SU FAMILIA	FRESNILLO	FCO I MADERO	ENE-2011	DIC-2011	50,000.00	-	50,000.00	-	-	-	50,000.00	-	50,000.00	-	-	-	100.00%	100.00%	PROYECTO	1	1	1	0	3.2.1	01	
06, DESARROLLO AGROPECUARIO	01, FRESNILLO	SEDAGRO	ADMINISTRACIÓN DIRECTA	FOMENTO A LA PRODUCCIÓN Y PRODUCTIVIDAD	MICROEMPRESA	ATENCIÓN AL MIGRANTE Y SU FAMILIA	VALPARAÍSO	LOBATOS	ENE-2011	DIC-2011	47,000.00	-	47,000.00	-	-	-	47,000.00	-	47,000.00	-	-	-	100.00%	100.00%	PROYECTO	1	1	1	0	3.2.1	01	

SECRETARÍA DE PLANEACIÓN Y DESARROLLO REGIONAL
COMITÉ DE PLANEACIÓN PARA EL DESARROLLO DEL ESTADO DE ZACATECAS
SEGUNDO INFORME DE GOBIERNO
ANEXO TÉCNICO
CIERRE DE EJERCICIO 2011
REGIÓN 01: FRESNILLO.

CEP2011

SECTOR	REGIÓN	DEPENDENCIA	FONDO O MODALIDAD DE INVERSIÓN	PROGRAMA	SUBPROGRAMA	DESCRIPCIÓN DE LA OBRA O ACCIÓN	MUNICIPIO	LOCALIDAD	FECHA DE:		ESTRUCTURA FINANCIERA 2011 (PESOS) APROBADA						ESTRUCTURA FINANCIERA 2011 (PESOS) EJERCIDA						AVANCE %		METAS TOTALES			BENEFICIARIOS		PED	NUMERO DEL PROYECTO	OBSERVACIONES
									INICIO MM/M/AAAA	TERMINO MM/M/AAAA	TOTAL	FEDERAL	ESTATAL	MUNICIPAL	PARTICIP.	OTROS	TOTAL	FEDERAL	ESTATAL	MUNICIPAL	PARTICIP.	OTROS	FINANCIERO	FÍSICO	UNIDAD DE MEDIDA	PROGRAMADAS	ALCANZADAS	HOMBRES	MUJERES	EJE/ LÍNEA ESTRATÉGICA/ ESTRATEGIA		
06, DESARROLLO AGROPECUARIO	01, FRESNILLO	SEDAGRO	ADMINISTRACIÓN DIRECTA	FOMENTO A LA PRODUCCIÓN Y PRODUCTIVIDAD	MICROEMPRESA	ATENCIÓN AL MIGRANTE Y SU FAMILIA	FRESNILLO	ESPÍRITU SANTO	ENE-2011	DIC-2011	30,000.00	-	30,000.00	-	-	-	30,000.00	-	30,000.00	-	-	-	100.00%	100.00%	PROYECTO	1	1	0	1	3.2.1	01	
06, DESARROLLO AGROPECUARIO	01, FRESNILLO	SEDAGRO	ADMINISTRACIÓN DIRECTA	FOMENTO A LA PRODUCCIÓN Y PRODUCTIVIDAD	MICROEMPRESA	ATENCIÓN AL MIGRANTE Y SU FAMILIA	FRESNILLO	SAN JERÓNIMO	ENE-2011	DIC-2011	150,000.00	-	150,000.00	-	-	-	150,000.00	-	150,000.00	-	-	-	100.00%	100.00%	PROYECTO	1	1	1	0	3.2.1	01	
06, DESARROLLO AGROPECUARIO	01, FRESNILLO	SEDAGRO	ADMINISTRACIÓN DIRECTA	FOMENTO A LA PRODUCCIÓN Y PRODUCTIVIDAD	MICROEMPRESA	ATENCIÓN AL MIGRANTE Y SU FAMILIA	FRESNILLO	SANTA TERESA DE ALVARADO EL REFUGIO	ENE-2011	DIC-2011	90,000.00	-	90,000.00	-	-	-	90,000.00	-	90,000.00	-	-	-	100.00%	100.00%	PROYECTO	1	1	1	0	3.2.1	01	
06, DESARROLLO AGROPECUARIO	01, FRESNILLO	SEDAGRO	ADMINISTRACIÓN DIRECTA	FOMENTO A LA PRODUCCIÓN Y PRODUCTIVIDAD	MICROEMPRESA	ATENCIÓN AL MIGRANTE Y SU FAMILIA	FRESNILLO	ESPÍRITU SANTO	ENE-2011	DIC-2011	27,500.00	-	27,500.00	-	-	-	27,500.00	-	27,500.00	-	-	-	100.00%	100.00%	PROYECTO	1	1	1	0	3.2.1	01	
06, DESARROLLO AGROPECUARIO	01, FRESNILLO	SEDAGRO	ADMINISTRACIÓN DIRECTA	FOMENTO A LA PRODUCCIÓN Y PRODUCTIVIDAD	MICROEMPRESA	ATENCIÓN AL MIGRANTE Y SU FAMILIA	FRESNILLO	FRESNILLO	ENE-2011	DIC-2011	90,000.00	-	90,000.00	-	-	-	90,000.00	-	90,000.00	-	-	-	100.00%	100.00%	PROYECTO	1	1	1	0	3.2.1	01	
06, DESARROLLO AGROPECUARIO	01, FRESNILLO	SEDAGRO	ADMINISTRACIÓN DIRECTA	FOMENTO A LA PRODUCCIÓN Y PRODUCTIVIDAD	MICROEMPRESA	ATENCIÓN AL MIGRANTE Y SU FAMILIA	FRESNILLO	ESPÍRITU SANTO	ENE-2011	DIC-2011	30,000.00	-	30,000.00	-	-	-	30,000.00	-	30,000.00	-	-	-	100.00%	100.00%	PROYECTO	1	1	1	0	3.2.1	01	
06, DESARROLLO AGROPECUARIO	01, FRESNILLO	SEDAGRO	ADMINISTRACIÓN DIRECTA	FOMENTO A LA PRODUCCIÓN Y PRODUCTIVIDAD	MICROEMPRESA	ATENCIÓN AL MIGRANTE Y SU FAMILIA	FRESNILLO	SAN JERÓNIMO	ENE-2011	DIC-2011	90,000.00	-	90,000.00	-	-	-	90,000.00	-	90,000.00	-	-	-	100.00%	100.00%	PROYECTO	1	1	1	0	3.2.1	01	
06, DESARROLLO AGROPECUARIO	01, FRESNILLO	SEDAGRO	ADMINISTRACIÓN DIRECTA	FOMENTO A LA PRODUCCIÓN Y PRODUCTIVIDAD	MICROEMPRESA	ATENCIÓN AL MIGRANTE Y SU FAMILIA	FRESNILLO	TRUJILLO	ENE-2011	DIC-2011	90,000.00	-	90,000.00	-	-	-	90,000.00	-	90,000.00	-	-	-	100.00%	100.00%	PROYECTO	1	1	1	0	3.2.1	01	
06, DESARROLLO AGROPECUARIO	01, FRESNILLO	SEDAGRO	ADMINISTRACIÓN DIRECTA	FOMENTO A LA PRODUCCIÓN Y PRODUCTIVIDAD	MICROEMPRESA	ATENCIÓN AL MIGRANTE Y SU FAMILIA	FRESNILLO	PROV. DE ABREGO	ENE-2011	DIC-2011	42,950.00	-	42,950.00	-	-	-	42,950.00	-	42,950.00	-	-	-	100.00%	100.00%	PROYECTO	1	1	1	0	3.2.1	01	
07, DESARROLLO URBANO, OBRA PUBLICA Y VIVIENDA	01, FRESNILLO	CEAPA	APAZU - FONREGION	AGUA POTABLE	REHABILITACIÓN DE SISTEMA	MEJORAMIENTO DEL SISTEMA DE AGUA POTABLE EN EL SECTOR SUROESTE DE LA CABECERA MUNICIPAL CONSISTENTE EN LA REHABILITACIÓN DE LA RED DE DISTRIBUCIÓN ZONA CENTRO	VILLA DE COS	VILLA DE COS	MAR-2011	DIC-2011	12,650,591.00	6,957,825.00	2,846,383.00	2,846,383.00	-	-	12,356,783.07	6,796,230.68	5,560,552.39	-	-	-	97.68%	100.00%	M.L.	22753	22753	2426	2593	4.5.1	03	CANCELACIÓN PARCIAL POR $293,808
07, DESARROLLO URBANO, OBRA PUBLICA Y VIVIENDA	01, FRESNILLO	CEAPA	PROSSAPYS - FAFEF	AGUA POTABLE	REHABILITACIÓN DE SISTEMA	REHABILITACIÓN DEL SISTEMA DE AGUA POTABLE	FRESNILLO	SAN ISIDRO DE CABRALES	MAR-2011	DIC-2011	1,134,206.00	396,972.00	368,617.00	368,617.00	-	-	1,073,827.08	375,839.47	348,993.79	348,993.82	-	-	94.68%	100.00%	M.L.	4213	4213	223	230	4.5.1	03	CANCELACIÓN PARCIAL POR $60,379
07, DESARROLLO URBANO, OBRA PUBLICA Y VIVIENDA	01, FRESNILLO	CEAPA	PROSSAPYS - FAFEF	AGUA POTABLE	CONSTRUCCIÓN DE SISTEMA	CONSTRUCCIÓN DE PLANTA POTABILIZADORA	VALPARAÍSO	SAN RAFAEL DE LAS TABLAS	MAR-2011	DIC-2011	604,811.00	483,849.00	60,481.00	60,481.00	-	-	603,578.63	482,862.92	60,357.86	60,357.85	-	-	99.80%	100.00%	PLANTA POTABILIZADORA	1	1	208	210	4.5.1	03	CANCELACIÓN PARCIAL POR $1,232
07, DESARROLLO URBANO, OBRA PUBLICA Y VIVIENDA	01, FRESNILLO	CEAPA	PROSSAPYS - FAFEF	AGUA POTABLE	CONSTRUCCIÓN DE SISTEMA	CONSTRUCCIÓN DE SISTEMA DE AGUA POTABLE	VALPARAÍSO	CORRALITOS	MAR-2011	DIC-2011	1,538,870.00	1,231,096.00	153,887.00	153,887.00	-	-	1,420,182.22	1,136,145.78	142,018.23	142,018.21	-	-	92.29%	100.00%	M.L.	2664	2664	80	65	4.5.1	03	CANCELACIÓN PARCIAL POR $118,688
07, DESARROLLO URBANO, OBRA PUBLICA Y VIVIENDA	01, FRESNILLO	CEAPA	PROSSAPYS - FAFEF	AGUA POTABLE	CONSTRUCCIÓN DE SISTEMA	CONSTRUCCIÓN DE SISTEMA DE AGUA POTABLE	VALPARAÍSO	ROMERILLO DEL SUR (EL ROMERILLO)	MAR-2011	DIC-2011	4,139,630.00	3,311,704.00	413,963.00	413,963.00	-	-	4,668,473.18	3,266,569.68	993,582.30	408,321.20	-	-	112.78%	100.00%	M.L.	6040	6040	59	62	4.5.1	03	SE EJERCIERON $528,843 ADICIONALES A LO APROBADO INICIAL, DERIVADOS DE UNA AMPLIACIÓN SOLICITADA
07, DESARROLLO URBANO, OBRA PUBLICA Y VIVIENDA	01, FRESNILLO	CEAPA	PEO - ESTATAL	AGUA POTABLE	REHABILITACIÓN DE SISTEMA	REHABILITACIÓN DEL SISTEMA DE AGUA POTABLE POZO NO.. 17 PARA EL SISTEMA PARDILLO	FRESNILLO	FRESNILLO	MAR-2011	DIC-2011	890,251.00	-	890,251.00	-	-	-	890,109.14	-	890,109.14	-	-	-	99.98%	100.00%	M.L.	501.5	501.5	58325	62619	4.3.3	03	CANCELACIÓN PARCIAL POR $142
07, DESARROLLO URBANO, OBRA PUBLICA Y VIVIENDA	01, FRESNILLO	CEAPA	PEO - ESTATAL	AGUA POTABLE	REHABILITACIÓN DE SISTEMA	REHABILITACIÓN DEL SISTEMA DE AGUA POTABLE POZO NO.. 18 PARA EL SISTEMA PARDILLO	FRESNILLO	FRESNILLO	MAR-2011	DIC-2011	1,070,064.00	-	1,070,064.00	-	-	-	1,069,459.44	-	1,069,459.44	-	-	-	99.94%	100.00%	M.L.	505.5	505.5	58325	62619	4.3.3	03	CANCELACIÓN PARCIAL POR $605
07, DESARROLLO URBANO, OBRA PUBLICA Y VIVIENDA	01, FRESNILLO	CEAPA	REGIONALES	AGUA POTABLE	PERFORACIÓN DE POZO PROFUNDO	PERFORACIÓN DE POZO POR REUBICACIÓN PARCIAL DE VOLUMEN	VILLA DE COS	BENITO JUÁREZ UNO (SAN COSME)	MAR-2011	DIC-2011	1,049,058.00	-	734,341.00	314,717.00	-	-	944,006.61	-	944,006.61	-	-	-	89.99%	100.00%	POZO	1	1	48	46	4.5.1	03	MOVIMIENTOS PENDIENTES
07, DESARROLLO URBANO, OBRA PUBLICA Y VIVIENDA	01, FRESNILLO	CEAPA	REGIONALES	AGUA POTABLE	EQUIPAMIENTO / ELECTRIFICACIÓN	REEQUIPAMIENTO DE POZOS DEL SISTEMA PARDILLO	FRESNILLO	FRESNILLO	MAR-2011	DIC-2011	1,639,685.00	-	1,639,685.00	-	-	-	1,480,960.84	-	1,480,960.84	-	-	-	90.32%	100.00%	EQUIPO	3	3	58325	62619	4.5.1	03	MOVIMIENTOS PENDIENTES
07, DESARROLLO URBANO, OBRA PUBLICA Y VIVIENDA	01, FRESNILLO	CEAPA	FAFEF	AGUA POTABLE	REHABILITACIÓN DE SISTEMA	REHABILITACIÓN DE LÍNEA DE CONDUCCIÓN Y TANQUE REGULADOR	VALPARAÍSO	VALPARAÍSO	MAR-2011	DIC-2011	173,367.00	-	173,367.00	-	-	-	173,367.00	-	173,367.00	-	-	-	100.00%	100.00%	M.L.	500	500	6142	6777	4.3.3	03	
07, DESARROLLO URBANO, OBRA PUBLICA Y VIVIENDA	01, FRESNILLO	CEAPA	FAFEF	AGUA POTABLE	REHABILITACIÓN DE SISTEMA	REHABILITACIÓN DE RED DE DISTRIBUCIÓN	FRESNILLO	BARRIO LA SECADORA- EL SALTO	MAR-2011	DIC-2011	87,624.00	-	87,624.00	-	-	-	87,624.00	-	87,624.00	-	-	-	100.00%	100.00%	M.L.	800	800	1068	1068	4.3.3	03	

ANEXO TÉCNICO

GOBIERNO DEL ESTADO 2010-2016 | ZACATECAS CONTIGO EN MOVIMIENTO

SECRETARÍA DE PLANEACIÓN Y DESARROLLO REGIONAL
COMITÉ DE PLANEACIÓN PARA EL DESARROLLO DEL ESTADO DE ZACATECAS
SEGUNDO INFORME DE GOBIERNO
ANEXO TÉCNICO
CIERRE DE EJERCICIO 2011
REGIÓN 01: FRESNILLO.

opladez

CEP2011

SECTOR	REGIÓN	DEPENDENCIA	FONDO O MODALIDAD DE INVERSIÓN	PROGRAMA	SUBPROGRAMA	DESCRIPCIÓN DE LA OBRA O ACCIÓN	MUNICIPIO	LOCALIDAD	FECHA DE:		ESTRUCTURA FINANCIERA 2011 (PESOS) APROBADA						ESTRUCTURA FINANCIERA 2011 (PESOS) EJERCIDA						AVANCE %		METAS TOTALES			BENEFICIARIOS		PED	NUMERO DEL PROYECTO	OBSERVACIONES
									INICIO MMM/AAAA	TERMINO MMM/AAAA	TOTAL	FEDERAL	ESTATAL	MUNICIPAL	PARTICIP.	OTROS	TOTAL	FEDERAL	ESTATAL	MUNICIPAL	PARTICIP.	OTROS	FINANCIERO	FÍSICO	UNIDAD DE MEDIDA	PROGRAMADAS	ALCANZADAS	HOMBRES	MUJERES	EJE/ LÍNEA ESTRATÉGICA/ ESTRATEGIA		
07, DESARROLLO URBANO, OBRA PUBLICA Y VIVIENDA	01, FRESNILLO	CEAPA	PROSSAPYS - FAFEF	ALCANTARILLADO	AMPLIACIÓN DE SISTEMA	AMPLIACIÓN DE SISTEMA DE ALCANTARILLADO	VILLA DE COS	CAÑAS	MAR-2011	DIC-2011	8,483,586.00	4,750,808.00	1,866,389.00	1,866,389.00	-	-	7,776,388.95	4,354,777.82	3,421,611.13	-	-	-	91.66%	100.00%	M.L.	10717	10717	223	334	4.5.1	04	CANCELACIÓN PARCIAL POR $707,197
07, DESARROLLO URBANO, OBRA PUBLICA Y VIVIENDA	01, FRESNILLO	CEAPA	PROTAR - FONREGION	PROTECCIÓN Y PRESERVACIÓN ECOLÓGICA	ESTUDIOS Y PROYECTOS	ESTUDIO DE INGENIERÍA BÁSICA Y PROYECTO EJECUTIVO	CALERA	CALERA	MAR-2011	DIC-2011	923,076.00	646,153.00	138,462.00	138,461.00	-	-	850,321.30	595,224.91	127,548.19	127,548.20	-	-	92.12%	100.00%	ESTUDIO	1	1	14592	15034	4.5.1	04	CANCELACIÓN PARCIAL POR $72,755
07, DESARROLLO URBANO, OBRA PUBLICA Y VIVIENDA	01, FRESNILLO	CEAPA	PROTAR - FONREGION	PROTECCIÓN Y PRESERVACIÓN ECOLÓGICA	ESTUDIOS Y PROYECTOS	ESTUDIO DE INGENIERÍA BÁSICA Y PROYECTO EJECUTIVO	CALERA	RAMÓN LÓPEZ VELARDE (TORIBIO)	MAR-2011	DIC-2011	637,840.00	446,488.00	95,676.00	95,676.00	-	-	590,846.67	413,592.68	88,626.99	88,627.00	-	-	92.63%	100.00%	ESTUDIO	1	1	1671	2507	4.5.1	04	CANCELACIÓN PARCIAL POR $46,993
07, DESARROLLO URBANO, OBRA PUBLICA Y VIVIENDA	01, FRESNILLO	CEAPA	APAZU - FONREGION	ALCANTARILLADO	CONSTRUCCIÓN DE SISTEMA	CONSTRUCCIÓN DE COLECTOR SANITARIO EN LA CALLE PROLONGACIÓN LUIS MOYA EN LA CABECERA MUNICIPAL	CALERA	CALERA	MAR-2011	DIC-2011	3,406,790.00	2,044,074.00	681,358.00	681,358.00	-	-	3,354,170.39	2,012,502.23	670,834.08	670,834.08	-	-	98.46%	100.00%	M.L.	1520	1520	14592	15034	4.5.1	04	EXISTE UNA CANCELACIÓN PARCIAL Y ESTA EN TRAMITE OTRA LO CUAL DARA UN TOTAL CANCELADO DE $52,620
07, DESARROLLO URBANO, OBRA PUBLICA Y VIVIENDA	01, FRESNILLO	CEAPA	APAZU - FONREGION	ALCANTARILLADO	CONSTRUCCIÓN DE SISTEMA	CONSTRUCCIÓN DE DRENAJE PLUVIAL SECTORES ORIENTE PONIENTE Y CENTRO DE LA CABERA MUNICIPAL	VILLA DE COS	VILLA DE COS	MAR-2011	DIC-2011	5,796,272.00	4,057,390.00	869,441.00	869,441.00	-	-	5,503,636.00	3,852,545.20	1,651,090.80	-	-	-	94.95%	100.00%	M.L.	2295	2295	2426	2593	4.5.1	04	EXISTE UNA CANCELACIÓN PARCIAL EN TRAMITE POR $292,636
07, DESARROLLO URBANO, OBRA PUBLICA Y VIVIENDA	01, FRESNILLO	CEAPA	APAZU - FONREGION	ALCANTARILLADO	CONSTRUCCIÓN DE SISTEMA	CONSTRUCCIÓN DE COLECTORES Y EMISOR DE LA CABECERA MUNICIPAL (ZONAS ORIENTE PONIENTE Y CENTRO)	VILLA DE COS	VILLA DE COS	MAR-2011	DIC-2011	16,309,962.00	11,416,973.00	2,446,494.00	2,446,495.00	-	-	15,566,023.32	10,896,216.33	4,669,806.99	-	-	-	95.44%	100.00%	M.L.	9105	9105	2426	2593	4.5.1	04	CANCELACIÓN PARCIAL POR $743,939
07, DESARROLLO URBANO, OBRA PUBLICA Y VIVIENDA	01, FRESNILLO	CEAPA	PROSSAPYS - FAFEF	TRATAMIENTO AGUAS RESIDUALES (PLANTAS DE TRATAMIENTO)	CONSTRUCCIÓN	CONSTRUCCIÓN DE PLANTA DE TRATAMIENTO DE AGUAS RESIDUALES SISTEMA RAFA	VILLA DE COS	LA COLORADA	MAR-2011	DIC-2011	2,651,790.00	1,856,253.00	397,769.00	397,768.00	-	-	3,071,049.32	2,149,734.51	921,314.81	-	-	-	115.81%	100.00%	PLANTA DE TRATAMIENTO	1	1	383	389	4.5.1	04	SE EJERCIERON $419,259 ADICIONALES A LO APROBADO INICIAL, DERIVADOS DE UNA AMPLIACIÓN SOLICITADA
07, DESARROLLO URBANO, OBRA PUBLICA Y VIVIENDA	01, FRESNILLO	CEAPA	PROSSAPYS - FAFEF	PROTECCIÓN Y PRESERVACIÓN ECOLÓGICA	ESTUDIOS Y PROYECTOS	ESTUDIO Y PROYECTO EJECUTIVO PARA PLANTA DE TRATAMIENTO	FRESNILLO	COLONIA MONTEMARIANA (COLONIA MARIANA)	MAR-2011	DIC-2011	450,000.00	360,000.00	45,001.00	44,999.00	-	-	430,203.09	344,162.46	43,020.33	43,020.30	-	-	95.60%	100.00%	ESTUDIO	1	1	937	980	4.5.1	04	CANCELACIÓN PARCIAL POR $19,797
07, DESARROLLO URBANO, OBRA PUBLICA Y VIVIENDA	01, FRESNILLO	CEAPA	PROSSAPYS - FAFEF	ALCANTARILLADO	CONSTRUCCIÓN DE SISTEMA	CONSTRUCCIÓN DE SISTEMA DE ALCANTARILLADO	VALPARAÍSO	SAN JUAN CAPISTRANO	MAR-2011	DIC-2011	8,249,458.00	4,619,695.00	1,814,881.00	1,814,882.00	-	-	7,673,817.33	4,297,337.70	1,688,239.82	1,688,239.81	-	-	93.02%	100.00%	M.L.	11345	11345	213	221	4.5.1	04	CANCELACIÓN PARCIAL POR $575,641
07, DESARROLLO URBANO, OBRA PUBLICA Y VIVIENDA	01, FRESNILLO	CEAPA	PROTAR - FONREGION	TRATAMIENTO AGUAS RESIDUALES (PLANTAS DE TRATAMIENTO)	CONSTRUCCIÓN	CONSTRUCCIÓN DE PLANTA DE TRATAMIENTO DE AGUAS RESIDUALES SISTEMA LAGUNAR	VILLA DE COS	VILLA DE COS	MAR-2011	DIC-2011	10,019,824.00	6,011,896.00	2,003,964.00	2,003,964.00	-	-	11,359,829.81	6,240,484.01	5,119,345.80	-	-	-	113.37%	100.00%	ESTUDIO	1	1	2426	2596	4.5.1	04	SE EJERCIERON $1'340,006 ADICIONALES A LO APROBADO INICIAL, DERIVADOS DE AMPLIACIONES SOLICITADAS
07, DESARROLLO URBANO, OBRA PUBLICA Y VIVIENDA	01, FRESNILLO	CEAPA	PEO - ESTATAL	ALCANTARILLADO	REHABILITACIÓN DE SISTEMA	REHABILITACIÓN DEL SISTEMA DE ALCANTARILLADO SANITARIO	GENERAL ENRIQUE ESTRADA	GRAL. ENRIQUE ESTRADA	MAR-2011	DIC-2011	3,500,178.00	-	3,500,178.00	-	-	-	3,496,999.28	-	3,496,999.28	-	-	-	99.91%	100.00%	M.L.	6464	6464	1918	1969	4.3.3	04	CANCELACIÓN PARCIAL POR $3,179
07, DESARROLLO URBANO, OBRA PUBLICA Y VIVIENDA	01, FRESNILLO	COPROVI	PEO	VIVIENDA DIGNA	REHABILITACIÓN DE VIVIENDA URBANA	PROGRAMA DE MEJORAMIENTO DE VIVIENDA PESO A PESO	VALPARAÍSO	VALPARAÍSO	NOV-2011	DIC-2011	224,400.00	-	112,200.00	112,200.00	-	-	224,400.00	-	112,200.00	112,200.00	-	-	100.00%	100.00%	VIVIENDA	130	130	60	70	5.3.1	02	
07, DESARROLLO URBANO, OBRA PUBLICA Y VIVIENDA	01, FRESNILLO	COPROVI	PEO	VIVIENDA DIGNA	REHABILITACIÓN DE VIVIENDA URBANA	PROGRAMA DE MEJORAMIENTO DE VIVIENDA PESO A PESO	VILLA DE COS	VILLA DE COS	NOV-2011	DIC-2011	399,760.00	-	199,880.00	199,880.00	-	-	399,760.00	-	199,880.00	199,880.00	-	-	100.00%	100.00%	VIVIENDA	198	198	98	100	5.3.1	02	
07, DESARROLLO URBANO, OBRA PUBLICA Y VIVIENDA	01, FRESNILLO	JEC	FAFEF	CARRETERAS ALIMENTADORAS	CONSERVACIÓN	CONSERVACIÓN MEDIANTE BACHEO ASFÁLTICO, DESMONTE Y RAYA SOBRE PAVIMENTO DE LA CARRETERA CALERA - RIO FRÍO EN KM 10.2 KM (0+000 - 10+200)	CALERA	RIO FRÍO	FEB-2011	DIC-2011	101,398.00	101,398.00	-	-	-	-	101,398.00	101,398.00	-	-	-	-	100.00%	100.00%	KM	10.2	10.2	305	307	4.7.2	02	
07, DESARROLLO URBANO, OBRA PUBLICA Y VIVIENDA	01, FRESNILLO	JEC	FAFEF	CARRETERAS ALIMENTADORAS	CONSERVACIÓN	CONSERVACIÓN MEDIANTE BACHEO ASFÁLTICO, DESMONTE Y RAYA SOBRE PAVIMENTO DE LA CARRETERA CALERA - SANTIAGUILLO EN 20.0 KM (0+000 - 20+000)	CALERA	VÍCTOR ROSALES	FEB-2011	DIC-2011	142,761.00	142,761.00	-	-	-	-	142,761.00	142,761.00	-	-	-	-	100.00%	100.00%	KM	20	20.0	14592	15034	4.7.2	02	
07, DESARROLLO URBANO, OBRA PUBLICA Y VIVIENDA	01, FRESNILLO	JEC	FAFEF	CARRETERAS ALIMENTADORAS	CONSERVACIÓN	CONSERVACIÓN MEDIANTE BACHEO ASFÁLTICO, DESMONTE Y RAYA SOBRE PAVIMENTO DE LA CARRETERA CHICHIMEQUILLAS - E.C. FRESNILLO/BAÑÓN EN 22.5 KM (0+000 - 22+500)	FRESNILLO	CHICHIMEQUILLAS	FEB-2011	DIC-2011	188,327.00	188,327.00	-	-	-	-	188,327.00	188,327.00	-	-	-	-	100.00%	100.00%	KM	22.5	22.5	668	705	4.7.2	02	
07, DESARROLLO URBANO, OBRA PUBLICA Y VIVIENDA	01, FRESNILLO	JEC	FAFEF	CARRETERAS ALIMENTADORAS	CONSERVACIÓN	CONSERVACIÓN MEDIANTE BACHEO ASFÁLTICO, DESMONTE Y RAYA SOBRE PAVIMENTO DE LA CARRETERA CHICHIMEQUILLAS - EL MEZQUITE EN 10.9 KM (0+000 - 10+900)	FRESNILLO	EL MEZQUITE	FEB-2011	DIC-2011	242,470.00	242,470.00	-	-	-	-	242,470.00	242,470.00	-	-	-	-	100.00%	100.00%	KM	10.9	10.9	919	1040	4.7.2	02	
07, DESARROLLO URBANO, OBRA PUBLICA Y VIVIENDA	01, FRESNILLO	JEC	FAFEF	CARRETERAS ALIMENTADORAS	CONSERVACIÓN	CONSERVACIÓN MEDIANTE BACHEO ASFÁLTICO, RIEGO DE SELLO PREMEZCLADO, DESMONTE Y RAYA SOBRE PAVIMENTO DE LA CARRETERA CALERA - SANTIAGUILLO EN 3.5 KM (0+000 - 3+500)	FRESNILLO	SANTIAGUILLO	FEB-2011	DIC-2011	80,420.00	80,420.00	-	-	-	-	80,420.00	80,420.00	-	-	-	-	100.00%	100.00%	KM	3.5	3.5	652	689	4.7.2	02	
07, DESARROLLO URBANO, OBRA PUBLICA Y VIVIENDA	01, FRESNILLO	JEC	FAFEF	CARRETERAS ALIMENTADORAS	CONSERVACIÓN	CONSERVACIÓN MEDIANTE BACHEO ASFÁLTICO, DESMONTE Y RAYA SOBRE PAVIMENTO DE LA CARRETERA FRESNILLO - BAÑÓN - E.C. ZACATECAS / SALTILLO EN 30.0 KM (0+000 - 30+000)	FRESNILLO	EL PARDILLO III	FEB-2011	DIC-2011	273,248.00	273,248.00	-	-	-	-	273,248.00	273,248.00	-	-	-	-	100.00%	100.00%	KM	30	30.0	707	732	4.7.2	02	
07, DESARROLLO URBANO, OBRA PUBLICA Y VIVIENDA	01, FRESNILLO	JEC	FAFEF	CARRETERAS ALIMENTADORAS	CONSERVACIÓN	CONSERVACIÓN MEDIANTE BACHEO ASFÁLTICO, DESMONTE Y RAYA SOBRE PAVIMENTO DE LA CARRETERA FRESNILLO - PLATEROS EN 4.9 KM (0+000 - 4+900)	FRESNILLO	PLATEROS	FEB-2011	DIC-2011	80,517.00	80,517.00	-	-	-	-	80,517.00	80,517.00	-	-	-	-	100.00%	100.00%	KM	4.9	4.9	2249	2291	4.7.2	02	

SECRETARÍA DE PLANEACIÓN Y DESARROLLO REGIONAL
COMITÉ DE PLANEACIÓN PARA EL DESARROLLO DEL ESTADO DE ZACATECAS
SEGUNDO INFORME DE GOBIERNO
ANEXO TÉCNICO
CIERRE DE EJERCICIO 2011
REGIÓN 01: FRESNILLO.

CEP2011

SECTOR	REGIÓN	DEPENDENCIA	FONDO O MODALIDAD DE INVERSIÓN	PROGRAMA	SUBPROGRAMA	DESCRIPCIÓN DE LA OBRA O ACCIÓN	MUNICIPIO	LOCALIDAD	FECHA DE:		ESTRUCTURA FINANCIERA 2011 (PESOS) APROBADA						ESTRUCTURA FINANCIERA 2011 (PESOS) EJERCIDA						AVANCE %		METAS TOTALES			BENEFICIARIOS		PED	NUMERO DEL PROYECTO	OBSERVACIONES
									INICIO MMM/AAAA	TERMINO MMM/AAAA	TOTAL	FEDERAL	ESTATAL	MUNICIPAL	PARTICIP.	OTROS	TOTAL	FEDERAL	ESTATAL	MUNICIPAL	PARTICIP.	OTROS	FINANCIERO	FÍSICO	UNIDAD DE MEDIDA	PROGRAMADAS	ALCANZADAS	HOMBRES	MUJERES	EJE/ LÍNEA ESTRATÉGICA/ ESTRATEGIA		
07, DESARROLLO URBANO, OBRA PUBLICA Y VIVIENDA	01, FRESNILLO	JEC	FAFEF	CARRETERAS ALIMENTADORAS	CONSERVACIÓN	CONSERVACIÓN MEDIANTE BACHEO ASFÁLTICO, DESMONTE Y RAYA SOBRE PAVIMENTO DE LA CARRETERA COL. HIDALGO - E.C. ZACATECAS / FRESNILLO EN 6.4 KM (0+000 - 6+400)	FRESNILLO	MIGUEL HIDALGO	FEB-2011	DIC-2011	56,108.00	56,108.00	-	-	-	-	56,108.00	56,108.00	-	-	-	-	100.00%	100.00%	KM	6.4	6.4	1572	1615	4.7.2	02	
07, DESARROLLO URBANO, OBRA PUBLICA Y VIVIENDA	01, FRESNILLO	JEC	FAFEF	CARRETERAS ALIMENTADORAS	CONSERVACIÓN	CONSERVACIÓN MEDIANTE BACHEO ASFÁLTICO, DESMONTE Y RAYA SOBRE PAVIMENTO DE LA CARRETERA COL. RAMÓN LÓPEZ VELARDE - E.C. ZACATECAS / FRESNILLO EN 7.9 KM (0+000 - 7+900)	CALERA	RAMÓN LÓPEZ VELARDE	FEB-2011	DIC-2011	60,971.00	60,971.00	-	-	-	-	60,971.00	60,971.00	-	-	-	-	100.00%	100.00%	KM	7.9	7.9	2093	2085	4.7.2	02	
07, DESARROLLO URBANO, OBRA PUBLICA Y VIVIENDA	01, FRESNILLO	JEC	FAFEF	CARRETERAS ALIMENTADORAS	CONSERVACIÓN	CONSERVACIÓN MEDIANTE BACHEO ASFÁLTICO, DESMONTE Y RAYA SOBRE PAVIMENTO DE LA CARRETERA EL PEÑASCO - GRAL. ENRIQUE ESTRADA EN 9.2 KM (0+000 - 9+200)	FRESNILLO	NUEVO DÍA	FEB-2011	DIC-2011	74,859.00	74,859.00	-	-	-	-	74,859.00	74,859.00	-	-	-	-	100.00%	100.00%	KM	9.2	9.2	133	119	4.7.2	02	
07, DESARROLLO URBANO, OBRA PUBLICA Y VIVIENDA	01, FRESNILLO	JEC	FAFEF	CARRETERAS ALIMENTADORAS	CONSERVACIÓN	CONSERVACIÓN MEDIANTE BACHEO ASFÁLTICO, DESMONTE Y RAYA SOBRE PAVIMENTO DE LA CARRETERA PURÍSIMA DEL MAGUEY - E.C. FRESNILLO / JEREZ EN 1.6 KM (0+000 - 1+600)	FRESNILLO	PURÍSIMA DEL MAGUEY	FEB-2011	DIC-2011	25,066.00	25,066.00	-	-	-	-	25,066.00	25,066.00	-	-	-	-	100.00%	100.00%	KM	1.6	1.6	100	116	4.7.2	02	
07, DESARROLLO URBANO, OBRA PUBLICA Y VIVIENDA	01, FRESNILLO	JEC	FAFEF	CARRETERAS ALIMENTADORAS	CONSERVACIÓN	CONSERVACIÓN MEDIANTE BACHEO ASFÁLTICO, DESMONTE Y RAYA SOBRE PAVIMENTO DE LA CARRETERA SAN JOSÉ DE LOURDES - E.C. FRESNILLO / SOMBRERETE EN 5.9 KM (0+000 - 5+900)	FRESNILLO	SAN JOSÉ DE LOURDES	FEB-2011	DIC-2011	37,049.00	37,049.00	-	-	-	-	37,049.00	37,049.00	-	-	-	-	100.00%	100.00%	KM	5.9	5.9	2321	2382	4.7.2	02	
07, DESARROLLO URBANO, OBRA PUBLICA Y VIVIENDA	01, FRESNILLO	JEC	FAFEF	CARRETERAS ALIMENTADORAS	CONSERVACIÓN	CONSERVACIÓN MEDIANTE DESMONTE Y RAYA SOBRE PAVIMENTO DE LA CARRETERA SAN JOSÉ DE LOURDES - MONTEMARIANA EN 4.0 KM (0+000 - 4+000)	FRESNILLO	MONTEMARIANA	FEB-2011	DIC-2011	37,124.00	37,124.00	-	-	-	-	37,124.00	37,124.00	-	-	-	-	100.00%	100.00%	KM	4	4.0	468	490	4.7.2	02	
07, DESARROLLO URBANO, OBRA PUBLICA Y VIVIENDA	01, FRESNILLO	JEC	FAFEF	CARRETERAS ALIMENTADORAS	CONSERVACIÓN	CONSERVACIÓN MEDIANTE BACHEO ASFÁLTICO, DESMONTE Y RAYA SOBRE PAVIMENTO DE LA CARRETERA JOSÉ MARÍA MORELOS - E.C. FRESNILLO / SOMBRERETE EN 3.7 KM (0+000 - 3+700)	FRESNILLO	JOSÉ MA. MORELOS	FEB-2011	DIC-2011	29,756.00	29,756.00	-	-	-	-	29,756.00	29,756.00	-	-	-	-	100.00%	100.00%	KM	3.7	3.7	533	529	4.7.2	02	
07, DESARROLLO URBANO, OBRA PUBLICA Y VIVIENDA	01, FRESNILLO	JEC	FAFEF	CARRETERAS ALIMENTADORAS	CONSERVACIÓN	CONSERVACIÓN MEDIANTE BACHEO ASFÁLTICO, DESMONTE Y RAYA SOBRE PAVIMENTO DE LA CARRETERA MONTEMARIANA - E.C. FRESNILLO SOMBRERETE EN 13.0 KM (0+000 - 13+000)	FRESNILLO	MONTEMARIANA	FEB-2011	DIC-2011	97,637.00	97,637.00	-	-	-	-	97,637.00	97,637.00	-	-	-	-	100.00%	100.00%	KM	13	13.0	468	490	4.7.2	02	
07, DESARROLLO URBANO, OBRA PUBLICA Y VIVIENDA	01, FRESNILLO	JEC	FAFEF	CARRETERAS ALIMENTADORAS	CONSERVACIÓN	CONSERVACIÓN MEDIANTE BACHEO ASFÁLTICO, DESMONTE Y RAYA SOBRE PAVIMENTO DE LA CARRETERA SAN JERÓNIMO - E.C. FRESNILLO / VALPARAÍSO EN 17.5 KM (0+000 - 17+500)	FRESNILLO	MÉXICO NUEVO	FEB-2011	DIC-2011	197,553.00	197,553.00	-	-	-	-	197,553.00	197,553.00	-	-	-	-	100.00%	100.00%	KM	17.5	17.5	242	270	4.7.2	02	
07, DESARROLLO URBANO, OBRA PUBLICA Y VIVIENDA	01, FRESNILLO	JEC	FAFEF	CARRETERAS ALIMENTADORAS	CONSERVACIÓN	CONSERVACIÓN MEDIANTE BACHEO ASFÁLTICO, DESMONTE Y RAYA SOBRE PAVIMENTO DE LA CARRETERA SAN JERÓNIMO - VICENTE GUERRERO EN 22.0 KM (0+000 - 22+000)	FRESNILLO	SAN JERÓNIMO	FEB-2011	DIC-2011	187,213.00	187,213.00	-	-	-	-	187,213.00	187,213.00	-	-	-	-	100.00%	100.00%	KM	22	22.0	327	371	4.7.2	02	
07, DESARROLLO URBANO, OBRA PUBLICA Y VIVIENDA	01, FRESNILLO	JEC	FAFEF	CARRETERAS ALIMENTADORAS	CONSERVACIÓN	CONSERVACIÓN MEDIANTE BACHEO ASFÁLTICO, DESMONTE Y RAYA SOBRE PAVIMENTO DE LA CARRETERA SAN JOSÉ DEL RIO - E.C. SAN JERÓNIMO / ABREGO EN 8.0 KM (0+000 - 8+000)	FRESNILLO	SAN JOSÉ DEL RIO	FEB-2011	DIC-2011	60,971.00	60,971.00	-	-	-	-	60,971.00	60,971.00	-	-	-	-	100.00%	100.00%	KM	8	8.0	308	321	4.7.2	02	
07, DESARROLLO URBANO, OBRA PUBLICA Y VIVIENDA	01, FRESNILLO	JEC	FAFEF	CARRETERAS ALIMENTADORAS	CONSERVACIÓN	CONSERVACIÓN MEDIANTE BACHEO ASFÁLTICO, DESMONTE Y RAYA SOBRE PAVIMENTO DE LA CARRETERA ALTAMIRA - E.C. FRESNILLO / RIO GRANDE EN 2.9 KM (0+000 - 2+900)	FRESNILLO	ALTAMIRA	FEB-2011	DIC-2011	24,374.00	24,374.00	-	-	-	-	24,374.00	24,374.00	-	-	-	-	100.00%	100.00%	KM	2.9	2.9	698	719	4.7.2	02	
07, DESARROLLO URBANO, OBRA PUBLICA Y VIVIENDA	01, FRESNILLO	JEC	FAFEF	CARRETERAS ALIMENTADORAS	CONSERVACIÓN	CONSERVACIÓN MEDIANTE DESMONTE Y RAYA SOBRE PAVIMENTO DE LA CARRETERA LA SALADA - ESTACIÓN GUTIÉRREZ EN 11.0 KM (0+000 - 11+000)	FRESNILLO	LA SALADA	FEB-2011	DIC-2011	65,489.00	65,489.00	-	-	-	-	65,489.00	65,489.00	-	-	-	-	100.00%	100.00%	KM	11	11.0	301	298	4.7.2	02	
07, DESARROLLO URBANO, OBRA PUBLICA Y VIVIENDA	01, FRESNILLO	JEC	FAFEF	CARRETERAS ALIMENTADORAS	CONSERVACIÓN	CONSERVACIÓN MEDIANTE BACHEO ASFÁLTICO, DESMONTE Y RAYA SOBRE PAVIMENTO DE LA CARRETERA PLATEROS - LAS MERCEDES - PUEBLA DEL PALMAR EN 33.4 KM (0+000 - 33+400)	FRESNILLO	LAS MERCEDES	FEB-2011	DIC-2011	274,020.00	274,020.00	-	-	-	-	274,020.00	274,020.00	-	-	-	-	100.00%	100.00%	KM	33.4	33.4	149	145	4.7.2	02	
07, DESARROLLO URBANO, OBRA PUBLICA Y VIVIENDA	01, FRESNILLO	JEC	FAFEF	CARRETERAS ALIMENTADORAS	CONSERVACIÓN	CONSERVACIÓN MEDIANTE BACHEO ASFÁLTICO, DESMONTE Y RAYA SOBRE PAVIMENTO DE LA CARRETERA PLATEROS - LOS MENDOZA-SAN TADEO - E.C. V. DE COS / CAÑITAS EN 18.0 KM (0+000 - 18+000)	FRESNILLO	MENDOZA	FEB-2011	DIC-2011	133,541.00	133,541.00	-	-	-	-	133,541.00	133,541.00	-	-	-	-	100.00%	100.00%	KM	18	18.0	197	192	4.7.2	02	
07, DESARROLLO URBANO, OBRA PUBLICA Y VIVIENDA	01, FRESNILLO	JEC	FAFEF	CARRETERAS ALIMENTADORAS	CONSERVACIÓN	CONSERVACIÓN MEDIANTE BACHEO ASFÁLTICO, DESMONTE Y RAYA SOBRE PAVIMENTO DE LA CARRETERA PLENITUD - EMANCIPACIÓN - ERENDIRA - E.C. FRESNILLO / VALPARAÍSO EN 13.4 KM (0+000 - 13+400)	FRESNILLO	COL. PLENITUD	FEB-2011	DIC-2011	113,951.00	113,951.00	-	-	-	-	113,951.00	113,951.00	-	-	-	-	100.00%	100.00%	KM	13.4	13.4	544	624	4.7.2	02	
07, DESARROLLO URBANO, OBRA PUBLICA Y VIVIENDA	01, FRESNILLO	JEC	FAFEF	CARRETERAS ALIMENTADORAS	CONSERVACIÓN	CONSERVACIÓN MEDIANTE BACHEO ASFÁLTICO, DESMONTE Y RAYA SOBRE PAVIMENTO DE LA CARRETERA CAÑITAS - E.C. FRESNILLO / RIO GRANDE EN 26.0 KM (0+000 - 26+000)	FRESNILLO	RANCHO GRANDE	FEB-2011	DIC-2011	214,783.00	214,783.00	-	-	-	-	214,783.00	214,783.00	-	-	-	-	100.00%	100.00%	KM	26	26.0	1747	1866	4.7.2	02	
07, DESARROLLO URBANO, OBRA PUBLICA Y VIVIENDA	01, FRESNILLO	JEC	FAFEF	CARRETERAS ALIMENTADORAS	CONSERVACIÓN	CONSERVACIÓN MEDIANTE BACHEO ASFÁLTICO, DESMONTE, DESAZOLVE Y RAYA SOBRE PAVIMENTO DE LA CARRETERA VALPARAÍSO - HUEJUQUILLA EN 25.0 KM (0+000 - 25+000)	VALPARAÍSO	CRUCES	FEB-2011	DIC-2011	391,800.00	391,800.00	-	-	-	-	391,800.00	391,800.00	-	-	-	-	100.00%	100.00%	KM	25	25.0	42	43	4.7.2	02	
07, DESARROLLO URBANO, OBRA PUBLICA Y VIVIENDA	01, FRESNILLO	JEC	FAFEF	CARRETERAS ALIMENTADORAS	CONSERVACIÓN	CONSERVACIÓN MEDIANTE BACHEO ASFÁLTICO, DESMONTE, DESAZOLVE Y RAYA SOBRE PAVIMENTO DE LA CARRETERA VALPARAÍSO - ATOTONILCO EN 3.0 KM (0+000 - 3+000)	VALPARAÍSO	ATOTONILCO	FEB-2011	DIC-2011	95,344.00	95,344.00	-	-	-	-	95,344.00	95,344.00	-	-	-	-	100.00%	100.00%	KM	3	3.0	102	104	4.7.2	02	
07, DESARROLLO URBANO, OBRA PUBLICA Y VIVIENDA	01, FRESNILLO	JEC	FAFEF	CARRETERAS ALIMENTADORAS	CONSERVACIÓN	CONSERVACIÓN MEDIANTE BACHEO ASFÁLTICO, DESMONTE, DESAZOLVE Y RAYA SOBRE PAVIMENTO DE LA CARRETERA SAN MATEO - E.C. FRESNILLO / VALPARAÍSO EN 10.4 KM (0+000 - 10+400)	VALPARAÍSO	SAN MATEO	FEB-2011	DIC-2011	155,011.00	155,011.00	-	-	-	-	155,011.00	155,011.00	-	-	-	-	100.00%	100.00%	KM	10.4	10.4	551	604	4.7.2	02	

ANEXO TÉCNICO

SECRETARÍA DE PLANEACIÓN Y DESARROLLO REGIONAL
COMITÉ DE PLANEACIÓN PARA EL DESARROLLO DEL ESTADO DE ZACATECAS
SEGUNDO INFORME DE GOBIERNO
ANEXO TÉCNICO
CIERRE DE EJERCICIO 2011
REGIÓN 01: FRESNILLO.

CEP2011

SECTOR	REGIÓN	DEPENDENCIA	FONDO O MODALIDAD DE INVERSIÓN	PROGRAMA	SUBPROGRAMA	DESCRIPCIÓN DE LA OBRA O ACCIÓN	MUNICIPIO	LOCALIDAD	FECHA DE:		ESTRUCTURA FINANCIERA 2011 (PESOS) APROBADA						ESTRUCTURA FINANCIERA 2011 (PESOS) EJERCIDA						AVANCE %		METAS TOTALES			BENEFICIARIOS		PED	NUMERO DEL PROYECTO	OBSERVACIONES
									INICIO MMM/AAAA	TERMINO MMM/AAAA	TOTAL	FEDERAL	ESTATAL	MUNICIPAL	PARTICIP.	OTROS	TOTAL	FEDERAL	ESTATAL	MUNICIPAL	PARTICIP.	OTROS	FINANCIERO	FÍSICO	UNIDAD DE MEDIDA	PROGRAMADAS	ALCANZADAS	HOMBRES	MUJERES	EJE/ LÍNEA ESTRATÉGICA/ ESTRATEGIA		
07, DESARROLLO URBANO, OBRA PUBLICA Y VIVIENDA	01, FRESNILLO	JEC	FAFEF	CARRETERAS ALIMENTADORAS	CONSERVACIÓN	CONSERVACIÓN MEDIANTE BACHEO ASFÁLTICO, DESMONTE, DESAZOLVE Y RAYA SOBRE PAVIMENTO DE LA CARRETERA ADJUNTAS DEL REFUGIO - LOBATOS - E.C. FRESNILLO -	VALPARAÍSO	LOBATOS	FEB-2011	DIC-2011	188,438.00	188,438.00	-	-	-	-	188,438.00	188,438.00	-	-	-	-	100.00%	100.00%	KM	19.1	19.1	587	612	4.7.2	02	
07, DESARROLLO URBANO, OBRA PUBLICA Y VIVIENDA	01, FRESNILLO	JEC	FAFEF	CARRETERAS ALIMENTADORAS	CONSERVACIÓN	CONSERVACIÓN MEDIANTE BACHEO ASFÁLTICO, DESMONTE, DESAZOLVE Y RAYA SOBRE PAVIMENTO DE LA CARRETERA HUEJUQUILLA - MEZQUITIC EN 14.5 KM (1+000 - 15+500)	VALPARAÍSO	SAN ANTONIO	FEB-2011	DIC-2011	215,410.00	215,410.00	-	-	-	-	215,410.00	215,410.00	-	-	-	-	100.00%	100.00%	KM	14.5	14.5	402	434	4.7.2	02	
07, DESARROLLO URBANO, OBRA PUBLICA Y VIVIENDA	01, FRESNILLO	JEC	FAFEF	CARRETERAS ALIMENTADORAS	CONSERVACIÓN	CONSERVACIÓN MEDIANTE BACHEO ASFÁLTICO, DESMONTE, DESAZOLVE Y RAYA SOBRE PAVIMENTO DE LA CARRETERA SAN MATEO - CARACOLES EN 20.0 KM (0+000 - 20+000)	VALPARAÍSO	CARACOLES	FEB-2011	DIC-2011	254,910.00	254,910.00	-	-	-	-	254,910.00	254,910.00	-	-	-	-	100.00%	100.00%	KM	20	20.0	126	120	4.7.2	02	
07, DESARROLLO URBANO, OBRA PUBLICA Y VIVIENDA	01, FRESNILLO	JEC	FAFEF	CARRETERAS ALIMENTADORAS	CONSERVACIÓN	CONSERVACIÓN MEDIANTE BACHEO ASFÁLTICO, DESMONTE, DESAZOLVE, RIEGO NEGRO CON ASF, RIEGO NEGRO CON EMULSIÓN Y SEÑALAMIENTO DE LA CARRETERA TROJES -	VALPARAÍSO	TROJES	FEB-2011	DIC-2011	105,649.00	105,649.00	-	-	-	-	105,649.00	105,649.00	-	-	-	-	100.00%	100.00%	KM	3.5	3.5	212	267	4.7.2	02	
07, DESARROLLO URBANO, OBRA PUBLICA Y VIVIENDA	01, FRESNILLO	JEC	FAFEF	CARRETERAS ALIMENTADORAS	CONSERVACIÓN	CONSERVACIÓN MEDIANTE BACHEO ASFÁLTICO, DESMONTE, DESAZOLVE Y RAYA SOBRE PAVIMENTO DE LA CARRETERA VALPARAÍSO - SAN MATEO EN 11.0 KM (0+000 - 11+000)	VALPARAÍSO	JAMAICA	FEB-2011	DIC-2011	167,071.00	167,071.00	-	-	-	-	167,071.00	167,071.00	-	-	-	-	100.00%	100.00%	KM	11	11.0	57	61	4.7.2	02	
07, DESARROLLO URBANO, OBRA PUBLICA Y VIVIENDA	01, FRESNILLO	JEC	FAFEF	CARRETERAS ALIMENTADORAS	CONSERVACIÓN	CONSERVACIÓN MEDIANTE BACHEO ASFÁLTICO, DESMONTE, DESAZOLVE Y RAYA SOBRE PAVIMENTO DE LA CARRETERA SAN JOSÉ DE LLANETES - E.C.	VALPARAÍSO	SAN JOSÉ DE LLANETES	FEB-2011	DIC-2011	71,447.00	71,447.00	-	-	-	-	71,447.00	71,447.00	-	-	-	-	100.00%	100.00%	KM	1.9	1.9	93	131	4.7.2	02	
07, DESARROLLO URBANO, OBRA PUBLICA Y VIVIENDA	01, FRESNILLO	JEC	FAFEF	CARRETERAS ALIMENTADORAS	CONSERVACIÓN	CONSERVACIÓN MEDIANTE BACHEO ASFÁLTICO, DESMONTE, DESAZOLVE Y RAYA SOBRE PAVIMENTO DE LA CARRETERA LOBATOS - BOQUILLAS DEL REFUGIO EN 4.2 KM (0+000	VALPARAÍSO	BOQUILLAS DEL REFUGIO	FEB-2011	DIC-2011	110,880.00	110,880.00	-	-	-	-	110,880.00	110,880.00	-	-	-	-	100.00%	100.00%	KM	4.2	4.2	132	140	4.7.2	02	
07, DESARROLLO URBANO, OBRA PUBLICA Y VIVIENDA	01, FRESNILLO	JEC	FAFEF	CARRETERAS ALIMENTADORAS	CONSERVACIÓN	CONSERVACIÓN MEDIANTE BACHEO ASFÁLTICO, DESMONTE, DESAZOLVE Y RAYA SOBRE PAVIMENTO DE LA CARRETERA EL TEJUAN - E.C. VALPARAÍSO /	VALPARAÍSO	EL TEJUAN	FEB-2011	DIC-2011	74,091.00	74,091.00	-	-	-	-	74,091.00	74,091.00	-	-	-	-	100.00%	100.00%	KM	5.8	5.8	70	72	4.7.2	02	
07, DESARROLLO URBANO, OBRA PUBLICA Y VIVIENDA	01, FRESNILLO	JEC	FAFEF	CARRETERAS ALIMENTADORAS	CONSERVACIÓN	CONSERVACIÓN MEDIANTE BACHEO ASFÁLTICO, DESMONTE, DESAZOLVE Y RAYA SOBRE PAVIMENTO DE LA CARRETERA POTRERO DE GALLEGOS - E.C.	VALPARAÍSO	POTRERO DE GALLEGOS	FEB-2011	DIC-2011	68,980.00	68,980.00	-	-	-	-	68,980.00	68,980.00	-	-	-	-	100.00%	100.00%	KM	3.5	3.5	193	217	4.7.2	02	
07, DESARROLLO URBANO, OBRA PUBLICA Y VIVIENDA	01, FRESNILLO	JEC	FAFEF	CARRETERAS ALIMENTADORAS	CONSERVACIÓN	CONSERVACIÓN MEDIANTE BACHEO ASFÁLTICO, DESMONTE, DESAZOLVE Y RAYA SOBRE PAVIMENTO DE LA CARRETERA SAN MARTÍN - VALPARAÍSO EN 6.0 KM (0+000 - 6+000)	VALPARAÍSO	SAN MARTÍN	FEB-2011	DIC-2011	99,462.00	99,462.00	-	-	-	-	99,462.00	99,462.00	-	-	-	-	100.00%	100.00%	KM	6	6.0	158	149	4.7.2	02	
07, DESARROLLO URBANO, OBRA PUBLICA Y VIVIENDA	01, FRESNILLO	JEC	FAFEF	CARRETERAS ALIMENTADORAS	CONSERVACIÓN	CONSERVACIÓN MEDIANTE BACHEO ASFÁLTICO, DESMONTE Y RAYA SOBRE PAVIMENTO DE LA CARRETERA FRESNILLO - BAÑÓN - E.C. ZACATECAS / SALTILLO EN 19.4 KM (30+000 - 49+400)	VILLA DE COS	AMARILLOS	FEB-2011	DIC-2011	249,664.00	249,664.00	-	-	-	-	249,664.00	249,664.00	-	-	-	-	100.00%	100.00%	KM	19.4	19.4	82	82	4.7.2	02	
07, DESARROLLO URBANO, OBRA PUBLICA Y VIVIENDA	01, FRESNILLO	JEC	FAFEF	CARRETERAS ALIMENTADORAS	CONSERVACIÓN	CONSERVACIÓN MEDIANTE BACHEO ASFÁLTICO, DESMONTE Y RAYA SOBRE PAVIMENTO DE LA CARRETERA VILLA DE COS - CAÑITAS - E.C. FRESNILLO / RIO GRANDE EN 40 KM (0+000	VILLA DE COS	BAÑÓN	FEB-2011	DIC-2011	341,934.00	341,934.00	-	-	-	-	341,934.00	341,934.00	-	-	-	-	100.00%	100.00%	KM	40	40.0	2281	2361	4.7.2	02	
07, DESARROLLO URBANO, OBRA PUBLICA Y VIVIENDA	01, FRESNILLO	JEC	FAFEF	CARRETERAS ALIMENTADORAS	CONSERVACIÓN	CONSERVACIÓN MEDIANTE BACHEO ASFÁLTICO, DESMONTE Y RAYA SOBRE PAVIMENTO DE LA CARRETERA CHAPARROSA - CHUPADEROS - E.C. ZACATECAS. /	VILLA DE COS	TIERRA Y LIBERTAD	FEB-2011	DIC-2011	211,300.00	211,300.00	-	-	-	-	211,300.00	211,300.00	-	-	-	-	100.00%	100.00%	KM	18.6	18.6	221	205	4.7.2	02	
07, DESARROLLO URBANO, OBRA PUBLICA Y VIVIENDA	01, FRESNILLO	JEC	FAFEF	CARRETERAS ALIMENTADORAS	CONSERVACIÓN	CONSERVACIÓN MEDIANTE BACHEO ASFÁLTICO, DESMONTE Y RAYA SOBRE PAVIMENTO DE LA CARRETERA CHAPARROSA - NORIA DE SAN JUAN EN 13.2 KM (0+000 - 13+200)	VILLA DE COS	CHAPARROSA	FEB-2011	DIC-2011	144,019.00	144,019.00	-	-	-	-	144,019.00	144,019.00	-	-	-	-	100.00%	100.00%	KM	13.2	13.2	1512	1633	4.7.2	02	
07, DESARROLLO URBANO, OBRA PUBLICA Y VIVIENDA	01, FRESNILLO	JEC	FAFEF	CARRETERAS ALIMENTADORAS	CONSERVACIÓN	CONSERVACIÓN MEDIANTE BACHEO ASFÁLTICO, DESMONTE Y RAYA SOBRE PAVIMENTO DE LA CARRETERA EL RUCIO - SIERRA VIEJA EN 10.5 KM (0+000 - 10+500)	VILLA DE COS	EL RUCIO	FEB-2011	DIC-2011	134,708.00	134,708.00	-	-	-	-	134,708.00	134,708.00	-	-	-	-	100.00%	100.00%	KM	10.5	10.5	620	658	4.7.2	02	
07, DESARROLLO URBANO, OBRA PUBLICA Y VIVIENDA	01, FRESNILLO	JEC	FAFEF	CARRETERAS ALIMENTADORAS	CONSERVACIÓN	CONSERVACIÓN MEDIANTE BACHEO ASFÁLTICO, DESMONTE Y RAYA SOBRE PAVIMENTO DE LA CARRETERA EST. LA COLORADA - GPE. DE LAS CORRIENTES - E.C. V.	VILLA DE COS	ESTACIÓN LA COLORADA	FEB-2011	DIC-2011	139,268.00	139,268.00	-	-	-	-	139,268.00	139,268.00	-	-	-	-	100.00%	100.00%	KM	18.9	18.9	383	389	4.7.2	02	
07, DESARROLLO URBANO, OBRA PUBLICA Y VIVIENDA	01, FRESNILLO	JEC	FONREGION	CARRETERAS ALIMENTADORAS	RECONSTRUCCIÓN	RECONSTRUCCIÓN MEDIANTE CARPETA POR EL SISTEMA DE RIEGOS DE SELLO Y SEÑALAMIENTO DE LA CARRETERA SAN MIGUEL - SAN MATEO EN 1.79	VALPARAÍSO	SAN MATEO	JUN-2011	DIC-2011	427,427.00	427,427.00	-	-	-	-	426,325.00	426,325.00	-	-	-	-	99.74%	100.00%	KM	1.79	1.79	144	144	4.7.2	03	EL SALDO DE LA OBRA SE ENCUENTRA EN LA CUENTA QUE MANEJA LA SECRETARÍA DE FINANZAS
07, DESARROLLO URBANO, OBRA PUBLICA Y VIVIENDA	01, FRESNILLO	JEC	FONREGION	CARRETERAS ALIMENTADORAS	RECONSTRUCCIÓN	RECONSTRUCCIÓN MEDIANTE CARPETA POR EL SISTEMA DE RIEGOS DE SELLO Y SEÑALAMIENTO DE LA CARRETERA, SAN MATEO - CARACOLES EN 8.0 KM (0+000 - 8+000)	VALPARAÍSO	CARACOLES	JUN-2011	DIC-2011	1,915,191.00	1,915,191.00	-	-	-	-	1,913,268.00	1,913,268.00	-	-	-	-	99.90%	100.00%	KM	8	8.00	126	120	4.7.2	03	EL SALDO DE LA OBRA SE ENCUENTRA EN LA CUENTA QUE MANEJA LA SECRETARÍA DE FINANZAS
07, DESARROLLO URBANO, OBRA PUBLICA Y VIVIENDA	01, FRESNILLO	JEC	FONREGION	CARRETERAS ALIMENTADORAS	RECONSTRUCCIÓN	RECONSTRUCCIÓN MEDIANTE CARPETA ASFÁLTICA CON MEZCLA EN CALIENTE Y SEÑALAMIENTO DE LA CARRETERA CHAPARROSA - CHUPADEROS - E.C. ZACATECAS /	VILLA DE COS	TIERRA Y LIBERTAD	JUN-2011	DIC-2011	2,900,000.00	2,900,000.00	-	-	-	-	2,899,656.00	2,899,656.00	-	-	-	-	99.99%	100.00%	KM	3.5	3.50	221	205	4.7.2	03	
07, DESARROLLO URBANO, OBRA PUBLICA Y VIVIENDA	01, FRESNILLO	JEC	FONREGION	CARRETERAS ALIMENTADORAS	RECONSTRUCCIÓN	RECONSTRUCCIÓN MEDIANTE CARPETA ASFÁLTICA CON MEZCLA EN CALIENTE Y RAYA SOBRE PAVIMENTO DE LA CARRETERA BOULEVARD FRESNILLO - ESTACIÓN SAN JOSE EN 5.5 KM	FRESNILLO	ESTACIÓN SAN JOSÉ	JUN-2011	DIC-2011	2,513,718.00	2,513,718.00	-	-	-	-	2,513,718.00	2,513,718.00	-	-	-	-	100.00%	100.00%	KM	3.5	3.50	1760	1797	4.7.2	03	

CEP2011

SECRETARÍA DE PLANEACIÓN Y DESARROLLO REGIONAL
COMITÉ DE PLANEACIÓN PARA EL DESARROLLO DEL ESTADO DE ZACATECAS
SEGUNDO INFORME DE GOBIERNO
ANEXO TÉCNICO
CIERRE DE EJERCICIO 2011
REGIÓN 01: FRESNILLO.

SECTOR	REGIÓN	DEPENDENCIA	FONDO O MODALIDAD DE INVERSIÓN	PROGRAMA	SUBPROGRAMA	DESCRIPCIÓN DE LA OBRA O ACCIÓN	MUNICIPIO	LOCALIDAD	FECHA DE:		ESTRUCTURA FINANCIERA 2011 (PESOS) APROBADA						ESTRUCTURA FINANCIERA 2011 (PESOS) EJERCIDA						AVANCE %		METAS TOTALES			BENEFICIARIOS		PED	NUMERO DEL PROYECTO	OBSERVACIONES
									INICIO MMM/AAAA	TERMINO MMM/AAAA	TOTAL	FEDERAL	ESTATAL	MUNICIPAL	PARTICIP.	OTROS	TOTAL	FEDERAL	ESTATAL	MUNICIPAL	PARTICIP.	OTROS	FINANCIERO	FÍSICO	UNIDAD DE MEDIDA	PROGRAMADAS	ALCANZADAS	HOMBRES	MUJERES	EJE/ LÍNEA ESTRATÉGICA/ ESTRATEGIA		
07, DESARROLLO URBANO, OBRA PUBLICA Y VIVIENDA	01, FRESNILLO	JEC	FAFEF	CAMINOS RURALES	RECONSTRUCCIÓN	RECONSTRUCCIÓN MEDIANTE REAFINAMIENTO EXTRACCIÓN, ACARREO Y REVESTIMIENTO DEL CAMINO CHICHIMEQUILLAS - BAÑÓN EN 6.0 KM (0+000 - 6+000)	FRESNILLO	CHICHIMEQUILLAS	AGO-2011	DIC-2011	244,296.00	244,296.00	-	-	-	-	244,296.00	244,296.00	-	-	-	-	100.00%	100.00%	KM	6	6.00	802	846	4.7.2	04	
07, DESARROLLO URBANO, OBRA PUBLICA Y VIVIENDA	01, FRESNILLO	JEC	FAFEF	CARRETERAS ALIMENTADORAS	AMPLIACIÓN Y MODERNIZACIÓN	MODERNIZACIÓN Y AMPLIACIÓN MEDIANTE CONSTRUCCIÓN DE TERRACERÍAS, OBRAS DE DRENAJE, BASE HIDRÁULICA, IMPREGNACIÓN, CARPETA ASFÁLTICA Y SEÑALAMIENTO DE	FRESNILLO	SAN JERÓNIMO	DIC-2011	DIC-2011	4,983,455.00	4,983,455.00	-	-	-	-	4,983,211.00	4,983,211.00	-	-	-	-	100.00%	100.00%	KM	2.5	2.50	327	371	4.7.2	05	
07, DESARROLLO URBANO, OBRA PUBLICA Y VIVIENDA	01, FRESNILLO	JEC	FAFEF	CARRETERAS ALIMENTADORAS	AMPLIACIÓN Y MODERNIZACIÓN	MODERNIZACIÓN Y AMPLIACIÓN MEDIANTE SUMINISTRO Y COLOCACIÓN DE CARPETA ASFÁLTICA EN LA CARRETERA POZO HONDO - LA MANGANITA EN 4.0 KM (0+000 - 4+000)	VILLA DE COS	POZO HONDO	DIC-2011	DIC-2011	3,038,656.00	3,038,656.00	-	-	-	-	3,038,656.00	3,038,656.00	-	-	-	-	100.00%	100.00%	KM	4	4.00	162	185	4.7.2	05	
07, DESARROLLO URBANO, OBRA PUBLICA Y VIVIENDA	01, FRESNILLO	JEC	EMPRÉSTITO	CARRETERAS ALIMENTADORAS	AMPLIACIÓN Y MODERNIZACIÓN	CONSTRUCCIÓN DE TERRACERÍAS, OBRAS DE DRENAJE, BASE HIDRÁULICA, RIEGO DE IMPREGNACIÓN CARPETA ASFÁLTICA Y SEÑALAMIENTO DEL CAMINO E.C. CALERA /	FRESNILLO	LAS CATARINAS	DIC-2011	DIC-2011	3,442,124.00	-	3,442,124.00	-	-	-	3,442,124.00	-	3,442,124.00	-	-	-	100.00%	100.00%	KM	2.3	2.30	739	736	4.7.2	05	
07, DESARROLLO URBANO, OBRA PUBLICA Y VIVIENDA	01, FRESNILLO	JEC	EMPRÉSTITO	CARRETERAS ALIMENTADORAS	AMPLIACIÓN Y MODERNIZACIÓN	CONSTRUCCIÓN DE TERRACERÍAS, OBRAS DE DRENAJE, BASE HIDRÁULICA, RIEGO DE IMPREGNACIÓN, CARPETA ASFÁLTICA Y SEÑALAMIENTO DEL CAMINO PLENITUD - TORREÓN DE	FRESNILLO	TORREÓN DE LOS PASTORES	DIC-2011	DIC-2011	5,535,000.00	-	5,535,000.00	-	-	-	5,514,987.00	-	5,514,987.00	-	-	-	99.64%	100.00%	KM	3.02	3.02	118	161	4.7.2	05	EL SALDO DE LA OBRA SE ENCUENTRA EN LA CUENTA QUE MANEJA LA SECRETARÍA DE FINANZAS
07, DESARROLLO URBANO, OBRA PUBLICA Y VIVIENDA	01, FRESNILLO	JEC	EMPRÉSTITO	CARRETERAS ALIMENTADORAS	AMPLIACIÓN Y MODERNIZACIÓN	CONSTRUCCIÓN DE TERRACERÍAS, OBRAS DE DRENAJE, BASE HIDRÁULICA, RIEGO DE IMPREGNACIÓN, CARPETA ASFÁLTICA Y SEÑALAMIENTO DEL CAMINO E.C. SAN JERÓNIMO /	FRESNILLO	FELIPE ÁNGELES	DIC-2011	DIC-2011	6,300,000.00	-	6,300,000.00	-	-	-	6,281,523.00	-	6,281,523.00	-	-	-	99.71%	100.00%	KM	3	3.00	213	225	4.7.2	05	EL SALDO DE LA OBRA SE ENCUENTRA EN LA CUENTA QUE MANEJA LA SECRETARÍA DE FINANZAS
07, DESARROLLO URBANO, OBRA PUBLICA Y VIVIENDA	01, FRESNILLO	JEC	FAFEF	CARRETERAS ALIMENTADORAS	AMPLIACIÓN Y MODERNIZACIÓN	ESTUDIO GEOTÉCNICO, GEOMÉTRICO Y DE IMPACTO AMBIENTAL DEL CAMINO FRESNILLO - JEREZ (AMPLIACIÓN A "A4") EN 10 KM (0+000 - 10+000)	FRESNILLO	FRESNILLO	DIC-2011	DIC-2011	556,800.00	556,800.00	-	-	-	-	556,800.00	556,800.00	-	-	-	-	100.00%	100.00%	KM	10	10.00	120437	128695	4.7.2	05	
07, DESARROLLO URBANO, OBRA PUBLICA Y VIVIENDA	01, FRESNILLO	JEC	EMPRÉSTITO	CARRETERAS ALIMENTADORAS	AMPLIACIÓN Y MODERNIZACIÓN	PAVIMENTACIÓN MEDIANTE CONSTRUCCIÓN DE TERRACERÍAS, OBRAS DE DRENAJE, PAVIMENTOS Y SEÑALAMIENTO DEL CAMINO PURÍSIMA DEL MAGUEY - ADJUNTAS DEL PEÑASCO EN 0.58 KM (4+000 - 4+580)	GENERAL ENRIQUE ESTRADA	ADJUNTAS DEL PEÑASCO (EL PEÑASCO)	DIC-2011	DIC-2011	2,300,000.00	-	2,300,000.00	-	-	-	2,277,842.00	-	2,277,842.00	-	-	-	99.04%	100.00%	KM	0.58	0.58	212	253	4.7.2	05	EL SALDO DE LA OBRA SE ENCUENTRA EN LA CUENTA QUE MANEJA LA SECRETARÍA DE FINANZAS
07, DESARROLLO URBANO, OBRA PUBLICA Y VIVIENDA	01, FRESNILLO	SECOP	PEO	URBANIZACIÓN	MEJORAMIENTO URBANO	CONSTRUCCIÓN DE CENTRO COMUNITARIO 1ERA ETAPA	FRESNILLO	SAN ISIDRO DE CABRALES	MAY-2011	MAY-2011	600,000.00	-	600,000.00	-	-	-	600,000.00	-	600,000.00	-	-	-	100.00%	100.00%	M2	2940	2,940.00	204	249	4.3.2	05	
07, DESARROLLO URBANO, OBRA PUBLICA Y VIVIENDA	01, FRESNILLO	SECOP	PEO	URBANIZACIÓN	EDIFICIOS PÚBLICOS	CENTRO DE USOS MÚLTIPLES (COL. BENITO JUÁREZ) 2DA ETAPA	FRESNILLO	FRESNILLO	SEP-2011	OCT-2011	150,759.00	-	150,759.00	-	-	-	150,758.68	-	150,758.68	-	-	-	100.00%	100.00%	OBRA	1	1.00	1,100	1,200	4.3.2	05	
07, DESARROLLO URBANO, OBRA PUBLICA Y VIVIENDA	01, FRESNILLO	SECOP	FONREGION	INFRAESTRUCTURA EDUCATIVA	CONSTRUCCIÓN	CONSTRUCCIÓN DE CERCO PERIMETRAL EN LA UNIVERSIDAD AUTÓNOMA DE FRESNILLO	FRESNILLO	FRESNILLO	OCT-2011	DIC-2011	2,214,156.00	2,214,156.00	-	-	-	-	2,211,421.03	2,211,421.03	-	-	-	-	99.88%	100.00%	OBRA	1	1.00	2,397	2,360	4.3.2	05	SALDO POR $2,734.97 PROVISIONADO PARA EJERCERSE EN EL AÑO FISCAL 2012
07, DESARROLLO URBANO, OBRA PUBLICA Y VIVIENDA	01, FRESNILLO	SECOP	PEO	INFRAESTRUCTURA DEPORTIVA	CONSTRUCCIÓN	CONSTRUCCIÓN DE CANCHA DE USOS MÚLTIPLES	VALPARAÍSO	VALPARAÍSO	NOV-2011	DIC-2011	375,000.00	-	375,000.00	-	-	-	368,056.77	-	368,056.77	-	-	-	98.15%	100.00%	OBRA	1	1.00	585	515	4.3.2	05	MEDIANTE OFICIO 1906 DE LA SECOP, DE FECHA 4 DE JULIO DE 2012, SE SOLICITA A LA SEFIN LA CANCELACIÓN DEL SALDO POR $6,943.23 DEBIDO A ECONOMÍAS EN LAS OBRAS TERMINADAS
07, DESARROLLO URBANO, OBRA PUBLICA Y VIVIENDA	01, FRESNILLO	SECOP	PEO	URBANIZACIÓN	EDIFICIOS PÚBLICOS	PROYECTO PARA LA RESTAURACIÓN DE IMAGEN URBANA DEL CORREDOR PEATONAL Y JARDINES DEL OBELISCO HIDALGO Y MADERO	FRESNILLO	FRESNILLO	NOV-2011	DIC-2011	590,397.00	-	590,397.00	-	-	-	590,397.00	-	590,397.00	-	-	-	100.00%	100.00%	DOCUMENTO	23	23.00	110	140	4.3.2	05	
07, DESARROLLO URBANO, OBRA PUBLICA Y VIVIENDA	01, FRESNILLO	SECOP	FAFEF	INFRAESTRUCTURA DEPORTIVA	CONSTRUCCIÓN	CONSTRUCCIÓN DE CANCHA DE USOS MÚLTIPLES TIPO	VILLA DE COS	GPE. DE LAS CORRIENTES	DIC-2011	FEB-2012	375,000.00	375,000.00	-	-	-	-	375,000.00	375,000.00	-	-	-	-	100.00%	100.00%	OBRA	1	1.00	665	635	4.3.2	05	
07, DESARROLLO URBANO, OBRA PUBLICA Y VIVIENDA	01, FRESNILLO	SECOP	FAFEF	INFRAESTRUCTURA DEPORTIVA	CONSTRUCCIÓN	CONSTRUCCIÓN DE CANCHA DE USOS MÚLTIPLES TIPO	VILLA DE COS	ABUNDANCIA LA	DIC-2011	FEB-2012	375,000.00	375,000.00	-	-	-	-	375,000.00	375,000.00	-	-	-	-	100.00%	100.00%	OBRA	1	1.00	665	635	4.3.2	05	
07, DESARROLLO URBANO, OBRA PUBLICA Y VIVIENDA	01, FRESNILLO	SECOP	FAFEF	INFRAESTRUCTURA DEPORTIVA	CONSTRUCCIÓN	CONSTRUCCIÓN DE CANCHA DE USOS MÚLTIPLES	VILLA DE COS	CHARCO BLANCO	DIC-2011	ENE-2012	375,000.00	375,000.00	-	-	-	-	374,997.66	374,997.66	-	-	-	-	100.00%	100.00%	OBRA	1	1.00	440	370	4.3.2	05	
07, DESARROLLO URBANO, OBRA PUBLICA Y VIVIENDA	01, FRESNILLO	SECOP	FAFEF	INFRAESTRUCTURA DEPORTIVA	CONSTRUCCIÓN	CONSTRUCCIÓN DE CANCHA DE USOS MÚLTIPLES	VILLA DE COS	MEZQUITILLO	DIC-2011	ENE-2012	375,000.00	375,000.00	-	-	-	-	193,908.01	193,908.01	-	-	-	-	51.71%	100.00%	OBRA	1	1.00	480	400	4.3.2	05	SALDO POR $181,091.99 PROVISIONADO PARA EJERCERSE EN EL AÑO FISCAL 2012
07, DESARROLLO URBANO, OBRA PUBLICA Y VIVIENDA	01, FRESNILLO	SECOP	PEO	ELECTRIFICACIÓN	URBANA(COLONIAS POBRES) AMPLIACIÓN	SUB ESTACIÓN DE 30 KVA POSTE E INSTALACIONES EN INSTALACIONES MILITARES	FRESNILLO	FRESNILLO	DIC-2011	DIC-2011	109,346.00	-	109,346.00	-	-	-	109,346.00	-	109,346.00	-	-	-	100.00%	100.00%	OBRA	1	1.00	2,500	2,500	4.3.2	05	
07, DESARROLLO URBANO, OBRA PUBLICA Y VIVIENDA	01, FRESNILLO	SECOP	FAFEF	DEFINICIÓN Y CONDUCCIÓN DE LA PLANEACIÓN DEL DESARROLLO REGIONAL	ADQUISICIONES	UNIDAD REGIONAL DE SEGURIDAD VILLA DE COS, ZAC. (1A ETAPA)	VILLA DE COS	VILLA DE COS	SEP-2011	SEP-2011	2,100,000.00	2,100,000.00	-	-	-	-	2,100,000.00	2,100,000.00	-	-	-	-	100.00%	100.00%	OBRA	1	1.00	2,250	2,250	4.3.2	05	MEDIANTE OFICIO PLA-FE/2620/11 DE FECHA 30/12/2011 SE EXPIDE UN OFICIO DE FE DE ERRATAS QUE CONSIGNA LO SIGUIENTE: EN EL OFICIO DE APROBACIÓN PLA-
07, DESARROLLO URBANO, OBRA PUBLICA Y VIVIENDA	01, FRESNILLO	SECOP	FAFEF	SEGURIDAD PUBLICA	CONSTRUCCIÓN	UNIDAD REGIONAL DE SEGURIDAD (SEGUNDA ETAPA) VILLA DE COS, ZAC.	VILLA DE COS	VILLA DE COS	ENE-2012	MAY-2012	5,876,138.00	5,876,138.00	-	-	-	-	5,876,138.00	5,876,138.00	-	-	-	-	100.00%	100.00%	OBRA	1	1.00	2,100	2,100	4.3.2	05	

GOBIERNO DEL ESTADO 2010-2016 | ZACATECAS CONTIGO EN MOVIMIENTO

SECRETARÍA DE PLANEACIÓN Y DESARROLLO REGIONAL
COMITÉ DE PLANEACIÓN PARA EL DESARROLLO DEL ESTADO DE ZACATECAS
SEGUNDO INFORME DE GOBIERNO
ANEXO TÉCNICO
CIERRE DE EJERCICIO 2011
REGIÓN 01: FRESNILLO.

opladez

CEP2011

SECTOR	REGIÓN	DEPENDENCIA	FONDO O MODALIDAD DE INVERSIÓN	PROGRAMA	SUBPROGRAMA	DESCRIPCIÓN DE LA OBRA O ACCIÓN	MUNICIPIO	LOCALIDAD	FECHA DE:		ESTRUCTURA FINANCIERA 2011 (PESOS) APROBADA						ESTRUCTURA FINANCIERA 2011 (PESOS) EJERCIDA						AVANCE %		METAS TOTALES			BENEFICIARIOS		PED	NUMERO DEL PROYECTO	OBSERVACIONES
									INICIO MM/AAAA	TERMINO MM/AAAA	TOTAL	FEDERAL	ESTATAL	MUNICIPAL	PARTICIP.	OTROS	TOTAL	FEDERAL	ESTATAL	MUNICIPAL	PARTICIP.	OTROS	FINANCIERO	FÍSICO	UNIDAD DE MEDIDA	PROGRAMADAS	ALCANZADAS	HOMBRES	MUJERES	EJE/ LÍNEA ESTRATÉGICA/ ESTRATEGIA		
08, DESARROLLO ECONÓMICO	01, FRESNILLO	SEDEZAC	RAMO 33 - FONREGIÓN	FOMENTO A LA PRODUCCIÓN Y A LA PRODUCTIVIDAD	MICROEMPRESA	MEJORAS PARQUE INDUSTRIAL FRESNILLO	FRESNILLO	FRESNILLO	AGO-2011	SEP-2011	2,261,024.29	2,261,024.29	-	-	-	-	-	-	-	-	-	-	-	-	OBRA	3	-	100	55	3.2.3	03	NOMBRE INICIAL DE LA OBRA: "CONSTRUCCIÓN DE PATIO DE MANIOBRAS Y DAR MANTENIMIENTO A LOS PARQUES INDUSTRIALES: CALERA, FRESNILLO Y GUADALUPE" OFICIO
08, DESARROLLO ECONÓMICO	01, FRESNILLO	SEDEZAC	FIDEICOMISO SOBRE NÓMINA	FOMENTO A LA PRODUCCIÓN Y A LA PRODUCTIVIDAD	MICROEMPRESA	PARQUE INDUSTRIAL FRESNILLO	FRESNILLO	FRESNILLO	AGO-2011	SEP-2011	467,600.00	-	467,600.00	-	-	-	467,600.65	-	467,600.65	-	-	-	100.00%	100.00%	OBRA	1	1	100	50	3.2.3	03	OBRA CONCLUIDA
08, DESARROLLO ECONÓMICO	01, FRESNILLO	SEDEZAC	FIDEICOMISO SOBRE NÓMINA	FOMENTO A LA PRODUCCIÓN Y A LA PRODUCTIVIDAD	MICROEMPRESA	PARQUE INDUSTRIAL AEROPUERTO	CALERA	CALERA	JUL-2011	DIC-2011	500,000.00	-	500,000.00	-	-	-	-	-	-	-	-	-	-	100.00%	OBRA	2	2	2	0	3.2.3	03	OBRA TERMINADA FALTA DE PAGO POR NO ESTAR FIRMADO EL CONVENIO DE COLABORACIÓN ENTRE SEDEZAC, JIAPAZ Y TRIUMPH GROUP DE MÉXICO
08, DESARROLLO ECONÓMICO	01, FRESNILLO	SEDEZAC	FIDEICOMISO SOBRE NÓMINA	FOMENTO A LA PRODUCCIÓN Y A LA PRODUCTIVIDAD	MICROEMPRESA	FONDO DE FOMENTO ESTATAL PARA LA COMPETITIVIDAD EN LOGÍSTICA Y CENTRALES DE ABASTO "PROLÓGYCA (MERCADO DE ABASTOS DE FRESNILLO, PROYECTO 304	FRESNILLO	FRESNILLO	JUL-2011	JUL-2012	1,970,000.00	-	1,970,000.00	-	-	-	-	-	-	-	-	-	-	-	OBRA	1	-	900	300	3.2.3	03	EN ESPERA DE FIRMA DE CONVENIO PARA QUE SE INICIE EL PROYECTO
08, DESARROLLO ECONÓMICO	01, FRESNILLO	SEDEZAC	RAMO 33 - FONREGIÓN	FOMENTO A LA PRODUCCIÓN Y A LA PRODUCTIVIDAD	MICROEMPRESA	MEJORAS EN EL PARQUE INDUSTRIAL FRESNILLO (GUARNICIONES Y BANQUETAS)	FRESNILLO	FRESNILLO	AGO-2011	SEP-2011	357,146.47	357,146.47	-	-	-	-	357,001.51	357,001.51	-	-	-	-	99.96%	100.00%	OBRA	1	1	100	55	3.2.3	03	OBRA EN EJECUCIÓN
08, DESARROLLO ECONÓMICO	01, FRESNILLO	SEDEZAC	RAMO 33 - FONREGIÓN	FOMENTO A LA PRODUCCIÓN Y A LA PRODUCTIVIDAD	MICROEMPRESA	MEJORAS EN EL PARQUE INDUSTRIAL FRESNILLO (RED ELÉCTRICA DE MEDIA Y ALTA TENSIÓN, RED DE VOZ Y DATOS)	FRESNILLO	FRESNILLO	AGO-2011	SEP-2011	728,945.33	728,945.33	-	-	-	-	727,965.99	727,965.99	-	-	-	-	99.87%	100.00%	OBRA	1	1	100	55	3.2.3	03	OBRA EN EJECUCIÓN
08, DESARROLLO ECONÓMICO	01, FRESNILLO	SEDEZAC	RAMO 33 - FONREGIÓN	FOMENTO A LA PRODUCCIÓN Y A LA PRODUCTIVIDAD	MICROEMPRESA	MEJORAS EN EL PARQUE INDUSTRIAL FRESNILLO (PATIO DE MANIOBRAS)	FRESNILLO	FRESNILLO	AGO-2011	SEP-2011	1,174,932.41	1,174,932.41	-	-	-	-	1,071,790.80	1,071,790.80	-	-	-	-	91.22%	100.00%	OBRA	1	1	100	55	3.2.3	03	OBRA EN EJECUCIÓN
08, DESARROLLO ECONÓMICO	01, FRESNILLO	SEDEZAC	PEO	FOMENTO A LA PRODUCCIÓN Y A LA PRODUCTIVIDAD	MICROEMPRESA	PARQUE INDUSTRIAL AEROPUERTO (SERVICIO DE MANTENIMIENTO A LAS ÁREAS VERDES)	CALERA	CALERA	DIC-2011	ENE-2012	127,600.00	-	127,600.00	-	-	-	-	-	-	-	-	-	-	-	MANTENIMIENTO	1	-	3	0	3.2.3	03	SE AUTORIZÓ TRANSFERENCIA DEL CAPÍTULO 3000. FE DE ERRATAS POR EL NO. DE OFICIO QUE AFECTA , OFICIO DE APROBACIÓN PLA-AP/1849/11 CON UN MONTO INICIAL DE
08, DESARROLLO ECONÓMICO	01, FRESNILLO	SEDEZAC	PEO	FOMENTO A LA PRODUCCIÓN Y A LA PRODUCTIVIDAD	MICROEMPRESA	PARQUE INDUSTRIAL AEROPUERTO (MANTENIMIENTO DE PLANTA TRATADORA DE AGUAS RESIDUALES)	CALERA	CALERA	DIC-2011	FEB-2012	107,880.00	-	107,880.00	-	-	-	107,880.00	-	107,880.00	-	-	-	100.00%	100.00%	MANTENIMIENTO	3	3	3	0	3.2.3	03	OBRA CONCLUIDA.
08, DESARROLLO ECONÓMICO	01, FRESNILLO	SEDEZAC	PEO	FOMENTO A LA PRODUCCIÓN Y A LA PRODUCTIVIDAD	MICROEMPRESA	PARQUE INDUSTRIAL AEROPUERTO (CERCADO PERIMETRAL 2DA ETAPA)	CALERA	CALERA	NOV-2011	DIC-2011	1,194,742.54	-	1,194,742.54	-	-	-	-	-	-	-	-	-	-	100.00%	OBRA	1	1	5	0	3.2.3	03	SE AUTORIZÓ TRANSFERENCIA DEL CAPÍTULO 3000. OFICIO DE APROBACIÓN PLA-AP/1851/11 CON UN MONTO INICIAL DE $1,194,742.54, FE DE ERRATAS PLA
08, DESARROLLO ECONÓMICO	01, FRESNILLO	SEDEZAC	PEO	FOMENTO A LA PRODUCCIÓN Y A LA PRODUCTIVIDAD	MICROEMPRESA	PARQUE INDUSTRIAL AEROPUERTO (LIMPIEZA Y MANTENIMIENTO)	CALERA	CALERA	DIC-2011	ENE-2012	484,638.60	-	484,638.60	-	-	-	-	-	-	-	-	-	-	100.00%	MANTENIMIENTO	1	1	5	0	3.2.3	03	SE AUTORIZÓ TRANSFERENCIA DEL CAPÍTULO 3000. OFICIO DE APROBACIÓN PLA-AP/1852/11 CON UN MONTO INICIAL DE $484,638.60, FE DE ERRATAS PLA-
08, DESARROLLO ECONÓMICO	01, FRESNILLO	SEDEZAC	PEO	FOMENTO A LA PRODUCCIÓN Y A LA PRODUCTIVIDAD	MICROEMPRESA	DESARROLLO DE INFRAESTRUCTURA PRODUCTIVA DEL SECTOR AUTOPARTES EN ZACATECAS. 2DA ETAPA	CALERA	CALERA	DIC-2011	FEB-2012	1,806,980.00	-	1,806,980.00	-	-	-	1,806,980.00	-	1,806,980.00	-	-	-	100.00%	100.00%	OBRA	1	1	150	150	3.2.3	03	OBRA CONCLUIDA
08, DESARROLLO ECONÓMICO	01, FRESNILLO	SEDEZAC	PEO	FOMENTO A LA PRODUCCIÓN Y A LA PRODUCTIVIDAD	MICROEMPRESA	CONSTRUCCIÓN, AMPLIACIÓN Y REMODELACIÓN DE CENTROS LOGÍSTICOS	FRESNILLO	FRESNILLO	MAR-2011	SEP-2011	4,530,000.00	-	4,530,000.00	-	-	-	-	-	-	-	-	-	-	-	OBRA	3	-	10	10	3.2.3	12	RECURSO PROVISIONADO
08, DESARROLLO ECONÓMICO	01, FRESNILLO	SEDEZAC	FEDERAL PYME	FOMENTO A LA PRODUCCIÓN Y A LA PRODUCTIVIDAD	MICROEMPRESA	DESARROLLO DE INFRAESTRUCTURA PRODUCTIVA DEL SECTOR AUTOPARTES EN ZACATECAS	CALERA	CALERA	SEP-2011	ABR-2012	7,443,400.00	7,443,400.00	-	-	-	-	7,443,400.00	7,443,400.00	-	-	-	-	100.00%	100.00%	OBRA	1	1	60	190	3.2.3	12	OBRA CONCLUIDA
08, DESARROLLO ECONÓMICO	01, FRESNILLO	SEDEZAC	FIDEICOMISO SOBRE NÓMINA	FOMENTO A LA PRODUCCIÓN Y A LA PRODUCTIVIDAD	MICROEMPRESA	FONDO DE FOMENTO ESTATAL MIPYMES (DESARROLLO DE INFRAESTRUCTURA PRODUCTIVA DEL SECTOR AUTOPARTES EN ZACATECAS)	CALERA	VARIAS	JUN-2011	NOV-2011	7,443,400.00	-	7,443,400.00	-	-	-	7,419,961.17	-	7,419,961.17	-	-	-	99.69%	100.00%	OBRA	1	1	60	190	3.2.3	12	OBRA EN EJECUCIÓN. SE BENEFICIARON 3 EMPRESAS. EN ESPERA DE GENERAR 200 EMPLEOS Y CONSERVAR 50.
08, DESARROLLO ECONÓMICO	01, FRESNILLO	SEDEZAC	RAMO 33 - FONREGIÓN	FOMENTO A LA PRODUCCIÓN Y A LA PRODUCTIVIDAD	MICROEMPRESA	SUMINISTRO E INSTALACIÓN DE MALLA CICLÓNICA Y CONSTRUCCIÓN DE GUARNICIÓN DE CONCRETO EN PARQUE INDUSTRIAL AEROPUERTO	CALERA	CALERA	SEP-2011	OCT-2011	495,571.52	495,571.52	-	-	-	-	495,571.52	495,571.52	-	-	-	-	100.00%	100.00%	OBRA	1	1	0	0	3.2.3	03	SE SOLICITO LA INTEGRACIÓN AL POA Y SE SUBIÓ AL SISTEMA
08, DESARROLLO ECONÓMICO	01, FRESNILLO	SEDEZAC	PEO	FOMENTO A LA PRODUCCIÓN Y A LA PRODUCTIVIDAD	MICROEMPRESA	MANTENIMIENTO, REMODELACIÓN Y ADECUACIÓN PARQUE AEROPUERTO	CALERA	CALERA	NOV-2011	DIC-2011	966,388.69	-	966,388.69	-	-	-	966,388.69	-	966,388.69	-	-	-	100.00%	-	OBRA	1	-	10	10	3.2.3	12	CON RECURSOS DE LA CANCELACIÓN PARCIAL DE LA OBRA 1412002 RED DE ENERGÍA ELÉCTRICA. VALIDADA EN SISTEMA. SEPLADER EMITIÓ FE DE
06, DESARROLLO AGROPECUARIO	01 FRESNILLO, 03 SOMBRERETE	SEDAGRO	ADMINISTRACIÓN DIRECTA	FOMENTO A LA PRODUCCIÓN Y PRODUCTIVIDAD	AGROINDUSTRIAL	PROCESO DE BENEFICIO DE FRIJOL	CALERA Y SOMBRERETE	VARIAS	ENE-2011	DIC-2011	2,000,000.00	-	2,000,000.00	-	-	-	2,000,000.00	-	2,000,000.00	-	-	-	100.00%	100.00%	PLANTA	2	2	1998	342	3.5.1	01	
										TOTAL:	**316,137,364.48**	**140,437,900.17**	**140,705,202.31**	**23,490,445.00**	**6,610,917.00**	**4,892,900.00**	**298,201,253.58**	**135,258,969.55**	**140,516,292.56**	**12,008,007.47**	**6,610,917.00**	**3,807,067.00**									

SECRETARÍA DE PLANEACIÓN Y DESARROLLO REGIONAL
COMITÉ DE PLANEACIÓN PARA EL DESARROLLO DEL ESTADO DE ZACATECAS
SEGUNDO INFORME DE GOBIERNO
ANEXO TÉCNICO
CIERRE DE EJERCICIO 2011
REGION 02: RÍO GRANDE.

CEP2011

SECTOR	REGIÓN	DEPENDENCIA	FONDO O MODALIDAD DE INVERSIÓN	PROGRAMA	SUBPROGRAMA	DESCRIPCIÓN DE LA OBRA O ACCIÓN	MUNICIPIO	LOCALIDAD	FECHA DE: INICIO MMM/AAAA	TERMINO MMM/AAAA	ESTRUCTURA FINANCIERA 2011 (PESOS) APROBADA: TOTAL	FEDERAL	ESTATAL	MUNICIPAL	PARTICIP.	OTROS	ESTRUCTURA FINANCIERA 2011 (PESOS) EJERCIDA: TOTAL	FEDERAL	ESTATAL	MUNICIPAL	PARTICIP.	OTROS	AVANCE %: FINANCIERO	FÍSICO	METAS TOTALES: UNIDAD DE MEDIDA	PROGRAMADAS	ALCANZADAS	BENEFICIARIOS: HOMBRES	MUJERES	PED: EJE/ LÍNEA ESTRATÉGICA/ ESTRATEGIA	NUMERO DEL PROYECTO	OBSERVACIONES
03, DESARROLLO REGIONAL Y MEDIO AMBIENTE	02, RÍO GRANDE	SEPLADER	TRES POR UNO	AGUA POTABLE	AMPLIACIÓN DE SISTEMA	AMPLIACIÓN DE LÍNEA DE AGUA POTABLE PARA CONECTAR SERVICIO A EDIFICIO CAMPUS UNAS	JUAN ALDAMA	JUAN ALDAMA	MAR-2011	DIC-2011	80,500.00	20,125.00	20,125.00	20,125.00	20,125.00	-	80,500.00	20,125.00	20,125.00	20,125.00	20,125.00	-	100.00%	100.00%	ML	650	650	100	120	3.5.4	07	
03, DESARROLLO REGIONAL Y MEDIO AMBIENTE	02, RÍO GRANDE	SEPLADER	TRES POR UNO	AGUA POTABLE	REHABILITACIÓN DE SISTEMA	REHABILITACIÓN DE LÍNEA DE AGUA POTABLE EN AV. CENTENARIO SUR ENTRE CALLES JESÚS MEZA E HIDALGO	JUAN ALDAMA	JUAN ALDAMA	MAR-2011	DIC-2011	332,692.00	83,173.00	83,173.00	83,173.00	83,173.00	-	332,692.00	83,173.00	83,173.00	83,173.00	83,173.00	-	100.00%	100.00%	ML	790.4	790.4	240	260	3.5.4	07	
03, DESARROLLO REGIONAL Y MEDIO AMBIENTE	02, RÍO GRANDE	SEPLADER	TRES POR UNO	ALCANTARILLADO	CONSTRUCCIÓN DE SISTEMA	CONSTRUCCIÓN DE ALCANTARILLADO PARA AGUAS PLUVIALES EN CALLE CENTENARIO SUR	JUAN ALDAMA	JUAN ALDAMA	MAR-2011	DIC-2011	1,714,152.00	428,538.00	428,538.00	428,538.00	428,538.00	-	1,714,152.00	428,538.00	428,538.00	428,538.00	428,538.00	-	100.00%	100.00%	ML	903	903	240	260	3.5.4	07	
03, DESARROLLO REGIONAL Y MEDIO AMBIENTE	02, RÍO GRANDE	SEPLADER	TRES POR UNO	ALCANTARILLADO	AMPLIACIÓN DE SISTEMA	AMPLIACIÓN DE RED DE ALCANTARILLADO PARA CONECTAR SERVICIO A EDIFICIO DE LA UNAS CAMPUS JUAN ALDAMA	JUAN ALDAMA	JUAN ALDAMA	MAR-2011	DIC-2011	204,664.00	51,166.00	51,166.00	51,166.00	51,166.00	-	204,664.00	51,166.00	51,166.00	51,166.00	51,166.00	-	100.00%	100.00%	ML	445	445	80	100	3.5.4	07	
03, DESARROLLO REGIONAL Y MEDIO AMBIENTE	02, RÍO GRANDE	SEPLADER	TRES POR UNO	ELECTRIFICACIÓN	URBANA AMPLIACIÓN	AMPLIACIÓN DE RED ELÉCTRICA PARA CONECTAR SERVICIO A EDIFICIO CAMPUS UNAS	JUAN ALDAMA	JUAN ALDAMA	MAR-2011	DIC-2011	180,080.00	45,020.00	45,020.00	45,020.00	45,020.00	-	180,080.00	45,020.00	45,020.00	45,020.00	45,020.00	-	100.00%	100.00%	POSTE	2	2	60	80	3.5.4	07	
03, DESARROLLO REGIONAL Y MEDIO AMBIENTE	02, RÍO GRANDE	SEPLADER	TRES POR UNO	PAVIMENTACIÓN EN COLONIAS	PAVIMENTACIÓN CONCRETO HIDRÁULICO	PAVIMENTACIÓN CON CONCRETO HIDRÁULICO EN CALLE 3RA ORIENTE	JUAN ALDAMA	JUAN ALDAMA	MAR-2011	DIC-2011	225,256.00	56,314.00	56,314.00	56,314.00	56,314.00	-	225,256.00	56,314.00	56,314.00	56,314.00	56,314.00	-	100.00%	100.00%	M2	888.77	888.77	25	30	3.5.4	07	
03, DESARROLLO REGIONAL Y MEDIO AMBIENTE	02, RÍO GRANDE	SEPLADER	TRES POR UNO	URBANIZACIÓN	EDIFICIOS PÚBLICOS	CONSTRUCCIÓN DE SALÓN DE USOS MÚLTIPLES	JUAN ALDAMA	ESPÍRITU SANTO	MAR-2011	DIC-2011	1,737,508.00	434,377.00	434,377.00	434,377.00	434,377.00	-	1,737,508.00	434,377.00	434,377.00	434,377.00	434,377.00	-	100.00%	100.00%	OBRA	1	1	350	360	3.5.4	07	
03, DESARROLLO REGIONAL Y MEDIO AMBIENTE	02, RÍO GRANDE	SEPLADER	TRES POR UNO	ASISTENCIA SOCIAL Y SERVICIOS COMUNITARIOS	DESARROLLO COMUNITARIO	ADQUISICIÓN DE VEHÍCULO URVAN 15 PASAJEROS T/M AC MODELO 11 PARA USO COMUNITARIO	JUAN ALDAMA	JUAN ALDAMA	MAR-2011	DIC-2011	373,424.00	93,356.00	93,356.00	93,356.00	93,356.00	-	373,424.00	93,356.00	93,356.00	93,356.00	93,356.00	-	100.00%	100.00%	ACCIÓN	1	1	85	140	3.5.4	07	
03, DESARROLLO REGIONAL Y MEDIO AMBIENTE	02, RÍO GRANDE	SEPLADER	TRES POR UNO	ASISTENCIA SOCIAL Y SERVICIOS COMUNITARIOS	DESARROLLO COMUNITARIO	REHABILITACIÓN DE IGLESIA EN LA COMUNIDAD	GENERAL FRANCISCO R. MURGUÍA	EMANCIPACIÓN	MAR-2011	DIC-2011	137,324.00	-	68,662.00	34,331.00	34,331.00	-	137,324.00	-	68,662.00	34,331.00	34,331.00	-	100.00%	100.00%	OBRA	1	1	194	195	3.5.4	07	
03, DESARROLLO REGIONAL Y MEDIO AMBIENTE	02, RÍO GRANDE	SEPLADER	TRES POR UNO	CAMINOS RURALES	CONSTRUCCIÓN DE PUENTES	CONSTRUCCIÓN DE PUENTE VEHICULAR A BASE DE PIEDRA MAMPOSTEO Y CONCRETO HIDRÁULICO	GENERAL FRANCISCO R. MURGUÍA	EL PORVENIR	MAR-2011	DIC-2011	347,300.00	86,825.00	86,825.00	86,825.00	86,825.00	-	347,300.00	86,825.00	86,825.00	86,825.00	86,825.00	-	100.00%	100.00%	OBRA	1	1	95	103	3.5.4	07	
03, DESARROLLO REGIONAL Y MEDIO AMBIENTE	02, RÍO GRANDE	SEPLADER	TRES POR UNO	ALCANTARILLADO	AMPLIACIÓN DE SISTEMA	AMPLIACIÓN DE RED DE ALCANTARILLADO EN CALLE GUADALUPE DE LA COMUNIDAD DE JALPA	JUAN ALDAMA	JUAN ALDAMA	MAR-2011	DIC-2011	46,672.00	11,668.00	11,668.00	11,668.00	11,668.00	-	46,672.00	11,668.00	11,668.00	11,668.00	11,668.00	-	100.00%	100.00%	ML	106	106	25	30	3.5.4	07	
03, DESARROLLO REGIONAL Y MEDIO AMBIENTE	02, RÍO GRANDE	SEPLADER	TRES POR UNO	INFRAESTRUCTURA EDUCATIVA	CONSTRUCCIÓN	CONSTRUCCIÓN DE CAMPUS UNAS 2DA ETAPA	JUAN ALDAMA	JUAN ALDAMA	MAR-2011	DIC-2011	4,000,000.00	1,000,000.00	1,000,000.00	1,000,000.00	1,000,000.00	-	4,000,000.00	1,000,000.00	1,000,000.00	1,000,000.00	1,000,000.00	-	100.00%	100.00%	OBRA	1	1	70	70	3.5.4	07	
03, DESARROLLO REGIONAL Y MEDIO AMBIENTE	02, RÍO GRANDE	SEPLADER	TRES POR UNO	AGUA POTABLE	AMPLIACIÓN DE SISTEMA	AMPLIACIÓN DE RED DE AGUA POTABLE EN CALLE FLORES GARCÍA	RÍO GRANDE	RIO GRANDE	MAR-2011	DIC-2011	49,176.00	12,294.00	12,294.00	12,294.00	12,294.00	-	49,176.00	12,294.00	12,294.00	12,294.00	12,294.00	-	100.00%	100.00%	ML	264	264	50	35	3.5.4	07	
03, DESARROLLO REGIONAL Y MEDIO AMBIENTE	02, RÍO GRANDE	SEPLADER	TRES POR UNO	ALCANTARILLADO	AMPLIACIÓN DE SISTEMA	AMPLIACIÓN DE RED DE ALCANTARILLADO EN CALLE FLORES GARCÍA	RÍO GRANDE	RIO GRANDE	MAR-2011	DIC-2011	129,340.00	32,335.00	32,335.00	32,335.00	32,335.00	-	129,340.00	32,335.00	32,335.00	32,335.00	32,335.00	-	100.00%	100.00%	ML	230	230	50	35	3.5.4	07	
03, DESARROLLO REGIONAL Y MEDIO AMBIENTE	02, RÍO GRANDE	SEPLADER	TRES POR UNO	ASISTENCIA SOCIAL Y SERVICIOS COMUNITARIOS	DESARROLLO COMUNITARIO	CONSTRUCCIÓN DE SALÓN DE USOS MÚLTIPLES PARA ESTANCIA DEL ABUELO	GENERAL FRANCISCO R. MURGUÍA	NIEVES	MAR-2011	DIC-2011	735,508.00	183,877.00	183,877.00	183,877.00	183,877.00	-	735,508.00	183,877.00	183,877.00	183,877.00	183,877.00	-	100.00%	100.00%	OBRA	1	1	50	65	3.5.4	07	
03, DESARROLLO REGIONAL Y MEDIO AMBIENTE	02, RÍO GRANDE	SEPLADER	TRES POR UNO	AGUA POTABLE	AMPLIACIÓN DE SISTEMA	AMPLIACIÓN DE RED DE AGUA POTABLE EN CALLE ALLENDE Y GRANJENO	GENERAL FRANCISCO R. MURGUÍA	NIEVES	MAR-2011	DIC-2011	36,080.00	9,020.00	9,020.00	9,020.00	9,020.00	-	36,080.00	9,020.00	9,020.00	9,020.00	9,020.00	-	100.00%	100.00%	ML	183.4	183.4	60	70	3.5.4	07	
03, DESARROLLO REGIONAL Y MEDIO AMBIENTE	02, RÍO GRANDE	SEPLADER	TRES POR UNO	INFRAESTRUCTURA EDUCATIVA	CONSTRUCCIÓN	CONSTRUCCIÓN DE DOMO EN LA CANCHA DE USOS MÚLTIPLES EN LA ESCUELA PRIMARIA JOSÉ MA. MORELOS Y PAVÓN	GENERAL FRANCISCO R. MURGUÍA	CIENEGUILLA	MAR-2011	DIC-2011	637,596.00	159,399.00	159,399.00	159,399.00	159,399.00	-	637,596.00	159,399.00	159,399.00	159,399.00	159,399.00	-	100.00%	100.00%	OBRA	1	1	49	77	3.5.4	07	
03, DESARROLLO REGIONAL Y MEDIO AMBIENTE	02, RÍO GRANDE	SEPLADER	TRES POR UNO	ASISTENCIA SOCIAL Y SERVICIOS COMUNITARIOS	ASISTENCIA SOCIAL A LA JUVENTUD	BECAS PARA ALUMNOS DE ESCASOS RECURSOS	RÍO GRANDE	RÍO GRANDE	MAR-2011	DIC-2011	330,000.00	82,500.00	82,500.00	82,500.00	82,500.00	-	330,000.00	82,500.00	82,500.00	82,500.00	82,500.00	-	100.00%	100.00%	BECA	45	45	18	27	3.5.4	07	
03, DESARROLLO REGIONAL Y MEDIO AMBIENTE	02, RÍO GRANDE	SEPLADER	TRES POR UNO	PAVIMENTACIÓN EN COLONIAS	PAVIMENTACIÓN CONCRETO HIDRÁULICO	CONSTRUCCIÓN DE CALLE A BASE DE CONCRETO HIDRÁULICO EN CALLE 12 DE OCTUBRE Y CALLE TEPEYAC ENTRONQUE EN LA CALLE DELICIAS	GENERAL FRANCISCO R. MURGUÍA	NIEVES	MAR-2011	DIC-2011	1,143,296.00	285,824.00	285,824.00	285,824.00	285,824.00	-	1,143,296.00	285,824.00	285,824.00	285,824.00	285,824.00	-	100.00%	100.00%	M2	4837.12	4837.12	2471	2786	3.5.4	07	
03, DESARROLLO REGIONAL Y MEDIO AMBIENTE	02, RÍO GRANDE	SEPLADER	TRES POR UNO	AGUA POTABLE	REHABILITACIÓN DE SISTEMA	REHABILITACIÓN DE RED DE AGUA POTABLE Y BOMBEO EN LA COMUNIDAD	GENERAL FRANCISCO R. MURGUÍA	GRAL. ÁVILA CAMACHO	MAR-2011	DIC-2011	234,308.00	58,577.00	58,577.00	58,577.00	58,577.00	-	234,308.00	58,577.00	58,577.00	58,577.00	58,577.00	-	100.00%	100.00%	ML	791	791	120	129	3.5.4	07	

SECRETARÍA DE PLANEACIÓN Y DESARROLLO REGIONAL
COMITÉ DE PLANEACIÓN PARA EL DESARROLLO DEL ESTADO DE ZACATECAS
SEGUNDO INFORME DE GOBIERNO
ANEXO TÉCNICO
CIERRE DE EJERCICIO 2011
REGION 02: RÍO GRANDE.

CEP2011

SECTOR	REGIÓN	DEPENDENCIA	FONDO O MODALIDAD DE INVERSIÓN	PROGRAMA	SUBPROGRAMA	DESCRIPCIÓN DE LA OBRA O ACCIÓN	MUNICIPIO	LOCALIDAD	FECHA DE:		ESTRUCTURA FINANCIERA 2011 (PESOS) APROBADA						ESTRUCTURA FINANCIERA 2011 (PESOS) EJERCIDA						AVANCE %		METAS TOTALES			BENEFICIARIOS		PED	NUMERO DEL PROYECTO	OBSERVACIONES
									INICIO MM/M/AAAA	TERMINO MM/M/AAAA	TOTAL	FEDERAL	ESTATAL	MUNICIPAL	PARTICIP.	OTROS	TOTAL	FEDERAL	ESTATAL	MUNICIPAL	PARTICIP.	OTROS	FINANCIERO	FÍSICO	UNIDAD DE MEDIDA	PROGRAMADAS	ALCANZADAS	HOMBRES	MUJERES	EJE/ LÍNEA ESTRATÉGICA/ ESTRATEGIA		
03, DESARROLLO REGIONAL Y MEDIO AMBIENTE	02, RÍO GRANDE	SEPLADER	TRES POR UNO	AGUA POTABLE	CONSTRUCCIÓN DE SISTEMA	CONSTRUCCIÓN DE TANQUE DE ALMACENAMIENTO DE AGUA POTABLE.	GENERAL FRANCISCO R. MURGUÍA	EL CARNERITO	MAR-2011	DIC-2011	222,800.00	55,700.00	55,700.00	55,700.00	55,700.00	-	222,800.00	55,700.00	55,700.00	55,700.00	55,700.00	-	100.00%	100.00%	M3	50	50	104	110	3.5.4	07	
03, DESARROLLO REGIONAL Y MEDIO AMBIENTE	02, RÍO GRANDE	SEPLADER	TRES POR UNO	AGUA POTABLE	AMPLIACIÓN DE SISTEMA	AMPLIACIÓN DE RED DE AGUA POTABLE Y REHABILITACIÓN DEL TANQUE	GENERAL FRANCISCO R. MURGUÍA	NORIAS	MAR-2011	DIC-2011	167,000.00	41,750.00	41,750.00	41,750.00	41,750.00	-	167,000.00	41,750.00	41,750.00	41,750.00	41,750.00	-	100.00%	100.00%	ML	448	448	36	37	3.5.4	07	
03, DESARROLLO REGIONAL Y MEDIO AMBIENTE	02, RÍO GRANDE	SEPLADER	TRES POR UNO	AGUA POTABLE	CONSTRUCCIÓN DE SISTEMA	CONSTRUCCIÓN DE RED DE AGUA POTABLE Y TANQUE DE ALMACENAMIENTO Y TANQUE DE ALMACENAMIENTO EN LA COL. LAS FLORES.	GENERAL FRANCISCO R. MURGUÍA	NIEVES	MAR-2011	DIC-2011	1,513,968.00	378,492.00	378,492.00	378,492.00	378,492.00	-	1,513,968.00	378,492.00	378,492.00	378,492.00	378,492.00	-	100.00%	100.00%	ML	3618.55	3618.55	408	588	3.5.4	07	
03, DESARROLLO REGIONAL Y MEDIO AMBIENTE	02, RÍO GRANDE	SEPLADER	TRES POR UNO	AGUA POTABLE	CONSTRUCCIÓN DE SISTEMA	SUMINISTRO Y COLOCACIÓN DE TANQUE DE ALMACENAMIENTO DE AGUA	GENERAL FRANCISCO R. MURGUÍA	FCO. I. MADERO	MAR-2011	DIC-2011	261,024.00	65,256.00	65,256.00	65,256.00	65,256.00	-	261,024.00	65,256.00	65,256.00	65,256.00	65,256.00	-	100.00%	100.00%	OBRA	1	1	400	460	3.5.4	07	
03, DESARROLLO REGIONAL Y MEDIO AMBIENTE	02, RÍO GRANDE	SEPLADER	TRES POR UNO	PAVIMENTACIÓN EN COLONIAS	PAVIMENTACIÓN CONCRETO HIDRÁULICO	CONSTRUCCIÓN DE CALLE A BASE DE CARPETA HIDRÁULICA EN CALLE ALCANTARILLA	GENERAL FRANCISCO R. MURGUÍA	NIEVES	MAR-2011	DIC-2011	625,500.00	156,375.00	156,375.00	156,375.00	156,375.00	-	625,500.00	156,375.00	156,375.00	156,375.00	156,375.00	-	100.00%	100.00%	M2	2477.76	2477.76	35	80	3.5.4	07	
03, DESARROLLO REGIONAL Y MEDIO AMBIENTE	02, RÍO GRANDE	SEPLADER	TRES POR UNO	PAVIMENTACIÓN EN COLONIAS	PAVIMENTACIÓN CONCRETO HIDRÁULICO	PAVIMENTACIÓN DE 1 KM DE LA CALLE TACUBA A BASE DE CONCRETO HIDRÁULICO EN CALLE TACUBA.	GENERAL FRANCISCO R. MURGUÍA	NIEVES	MAR-2011	DIC-2011	2,018,924.00	504,731.00	504,731.00	504,731.00	504,731.00	-	2,018,924.00	504,731.00	504,731.00	504,731.00	504,731.00	-	100.00%	100.00%	M3	8995.62	8995.62	80	85	3.5.4	07	
03, DESARROLLO REGIONAL Y MEDIO AMBIENTE	02, RÍO GRANDE	SEPLADER	TRES POR UNO	ELECTRIFICACIÓN	URBANA AMPLIACIÓN	AMPLIACIÓN DE RED ELÉCTRICA EN CALLES DE LA CRUZ, PILAS Y SOLIDARIDAD EN LA COLONIA TEPEYAC	GENERAL FRANCISCO R. MURGUÍA	NIEVES	MAR-2011	DIC-2011	1,003,316.00	250,829.00	250,829.00	250,829.00	250,829.00	-	1,003,316.00	250,829.00	250,829.00	250,829.00	250,829.00	-	100.00%	100.00%	POSTE	30	30	250	280	3.5.4	07	
03, DESARROLLO REGIONAL Y MEDIO AMBIENTE	02, RÍO GRANDE	SEPLADER	TRES POR UNO	VIVIENDA DIGNA	URBANA CONSTRUCCIÓN	REHABILITACIÓN DE VIVIENDA A BASE DE APLANADO EN MUROS, PISO DE CONCRETO Y TECHOS DE LÁMINA GALVANIZADA EN LA COMUNIDAD	GENERAL FRANCISCO R. MURGUÍA	LA LAGUNA	MAR-2011	DIC-2011	423,496.00	105,874.00	105,874.00	105,874.00	105,874.00	-	423,496.00	105,874.00	105,874.00	105,874.00	105,874.00	-	100.00%	100.00%	VIVIENDA	232	232	556	604	3.5.4	07	
03, DESARROLLO REGIONAL Y MEDIO AMBIENTE	02, RÍO GRANDE	SEPLADER	TRES POR UNO	INFRAESTRUCTURA EDUCATIVA	CONSTRUCCIÓN	CONSTRUCCIÓN DE DOMO EN CANCHA DE USOS MÚLTIPLES EN ESC. PRIMARIA GRAL. ALFONSO HERNÁNDEZ TORRES	GENERAL FRANCISCO R. MURGUÍA	LA ESTANZUELA	MAR-2011	DIC-2011	348,644.00	87,161.00	87,161.00	87,161.00	87,161.00	-	348,644.00	87,161.00	87,161.00	87,161.00	87,161.00	-	100.00%	100.00%	ANEXO	1	1	38	34	3.5.4	07	
03, DESARROLLO REGIONAL Y MEDIO AMBIENTE	02, RÍO GRANDE	SEPLADER	TRES POR UNO	INFRAESTRUCTURA EDUCATIVA	CONSTRUCCIÓN	CONSTRUCCIÓN DE BAÑOS EN LA ESCUELA PRIMARIA NICOLÁS BRAVO.	GENERAL FRANCISCO R. MURGUÍA	PROVIDENCIA	MAR-2011	DIC-2011	126,600.00	31,650.00	31,650.00	31,650.00	31,650.00	-	126,600.00	31,650.00	31,650.00	31,650.00	31,650.00	-	100.00%	100.00%	OBRA	1	1	90	83	3.5.4	07	
03, DESARROLLO REGIONAL Y MEDIO AMBIENTE	02, RÍO GRANDE	SEPLADER	TRES POR UNO	INFRAESTRUCTURA DEPORTIVA	CONSTRUCCIÓN	CONSTRUCCIÓN DE CANCHA DE USOS MÚLTIPLES	GENERAL FRANCISCO R. MURGUÍA	LAS BOCAS	MAR-2011	DIC-2011	240,444.00	60,111.00	60,111.00	60,111.00	60,111.00	-	240,444.00	60,111.00	60,111.00	60,111.00	60,111.00	-	100.00%	100.00%	OBRA	1	1	120	94	3.5.4	07	
03, DESARROLLO REGIONAL Y MEDIO AMBIENTE	02, RÍO GRANDE	SEPLADER	TRES POR UNO	ELECTRIFICACIÓN	URBANA AMPLIACIÓN	AMPLIACIÓN DE RED ELÉCTRICA EN CALLE PROLONGACIÓN FCO. I. MADERO	JUAN ALDAMA	JUAN ALDAMA	MAR-2011	DIC-2011	132,200.00	33,050.00	33,050.00	33,050.00	33,050.00	-	132,200.00	33,050.00	33,050.00	33,050.00	33,050.00	-	100.00%	100.00%	POSTE	2	2	35	10	3.5.4	07	
03, DESARROLLO REGIONAL Y MEDIO AMBIENTE	02, RÍO GRANDE	SEPLADER	TRES POR UNO	ELECTRIFICACIÓN	URBANA AMPLIACIÓN	AMPLIACIÓN DE RED ELÉCTRICA EN CALLE SOR JUANA INÉS DE LA CRUZ, COL. LAS FLORES	JUAN ALDAMA	JUAN ALDAMA	MAR-2011	DIC-2011	163,244.00	40,811.00	40,811.00	40,811.00	40,811.00	-	163,244.00	40,811.00	40,811.00	40,811.00	40,811.00	-	100.00%	100.00%	POSTE	5	5	26	32	3.5.4	07	
03, DESARROLLO REGIONAL Y MEDIO AMBIENTE	02, RÍO GRANDE	SEPLADER	TRES POR UNO	ELECTRIFICACIÓN	RURAL AMPLIACIÓN	AMPLIACIÓN DE RED ELÉCTRICA EN CALLE DEL ROBLE, COL. LAS JARILLAS	JUAN ALDAMA	GRAL. JUAN JOSÉ RÍOS	MAR-2011	DIC-2011	118,380.00	29,595.00	29,595.00	29,595.00	29,595.00	-	118,380.00	29,595.00	29,595.00	29,595.00	29,595.00	-	100.00%	50.00%	POSTE	4	2	20	20	3.5.4	07	
03, DESARROLLO REGIONAL Y MEDIO AMBIENTE	02, RÍO GRANDE	SEPLADER	TRES POR UNO	ELECTRIFICACIÓN	URBANA AMPLIACIÓN	AMPLIACIÓN DE RED ELÉCTRICA EN CALLES SAN LUIS Y VERACRUZ COLONIA EL PALOMAR DE LA COMUNIDAD DE JUAN JOSÉ RÍOS.	JUAN ALDAMA	JUAN ALDAMA	MAR-2011	DIC-2011	221,624.00	55,406.00	55,406.00	55,406.00	55,406.00	-	221,624.00	55,406.00	55,406.00	55,406.00	55,406.00	-	100.00%	100.00%	POSTE	6	6	25	35	3.5.4	07	
03, DESARROLLO REGIONAL Y MEDIO AMBIENTE	02, RÍO GRANDE	SEPLADER	TRES POR UNO	ELECTRIFICACIÓN	RURAL AMPLIACIÓN	AMPLIACIÓN DE RED ELÉCTRICA EN LA COMUNIDAD	GENERAL FRANCISCO R. MURGUÍA	VILLA CÁRDENAS	MAR-2011	DIC-2011	1,681,312.00	420,328.00	420,328.00	420,328.00	420,328.00	-	1,681,312.00	420,328.00	420,328.00	420,328.00	420,328.00	-	100.00%	100.00%	POSTE	54	54	258	245	3.5.4	07	
03, DESARROLLO REGIONAL Y MEDIO AMBIENTE	02, RÍO GRANDE	SEPLADER	TRES POR UNO	ELECTRIFICACIÓN	URBANA AMPLIACIÓN	AMPLIACIÓN DE RED ELÉCTRICA EN PRIVADA EUSTACIO GÓMEZ, COL.LAS JARILLAS	JUAN ALDAMA	JUAN ALDAMA	MAR-2011	DIC-2011	72,884.00	18,221.00	18,221.00	18,221.00	18,221.00	-	72,884.00	18,221.00	18,221.00	18,221.00	18,221.00	-	100.00%	100.00%	POSTE	3	3	30	30	3.5.4	07	
03, DESARROLLO REGIONAL Y MEDIO AMBIENTE	02, RÍO GRANDE	SEPLADER	TRES POR UNO	INFRAESTRUCTURA EDUCATIVA	CONSTRUCCIÓN	CONSTRUCCIÓN DE AULA EN ESCUELA TÉCNICA # 37 LUIS DONALDO COLOSIO	RÍO GRANDE	RIO GRANDE	MAR-2011	DIC-2011	208,340.00	52,085.00	52,085.00	52,085.00	52,085.00	-	208,340.00	52,085.00	52,085.00	52,085.00	52,085.00	-	100.00%	100.00%	AULA	1	1	70	65	3.5.4	07	
03, DESARROLLO REGIONAL Y MEDIO AMBIENTE	02, RÍO GRANDE	SEPLADER	TRES POR UNO	INFRAESTRUCTURA DEPORTIVA	AMPLIACIÓN	AMPLIACIÓN Y EQUIPAMIENTO DE UNIDAD DEPORTIVA	MIGUEL AUZA	MIGUEL AUZA	MAR-2011	DIC-2011	2,907,588.00	726,897.00	726,897.00	726,897.00	726,897.00	-	2,907,588.00	726,897.00	726,897.00	726,897.00	726,897.00	-	100.00%	100.00%	OBRA	1	1	3800	4500	3.5.4	07	
03, DESARROLLO REGIONAL Y MEDIO AMBIENTE	02, RÍO GRANDE	SEPLADER	TRES POR UNO	CARRETERAS ALIMENTADORAS	CONSTRUCCIÓN	CONSTRUCCIÓN DE TERRACERÍA Y BASE PARA PAVIMENTO ASFÁLTICO DE 7 KM EN EL TRAMO MIGUEL AUZA-LA HONDA KM 3+000 AL 5+500	MIGUEL AUZA	MIGUEL AUZA	MAR-2011	DIC-2011	4,000,000.00	1,000,000.00	1,000,000.00	1,000,000.00	1,000,000.00	-	4,000,000.00	1,000,000.00	1,000,000.00	1,000,000.00	1,000,000.00	-	100.00%	100.00%	KM	7	7	9966	10777	3.5.4	07	

SECRETARÍA DE PLANEACIÓN Y DESARROLLO REGIONAL
COMITÉ DE PLANEACIÓN PARA EL DESARROLLO DEL ESTADO DE ZACATECAS
SEGUNDO INFORME DE GOBIERNO
ANEXO TÉCNICO
CIERRE DE EJERCICIO 2011
REGION 02: RÍO GRANDE.

CEP2011

SECTOR	REGIÓN	DEPENDENCIA	FONDO O MODALIDAD DE INVERSIÓN	PROGRAMA	SUBPROGRAMA	DESCRIPCIÓN DE LA OBRA O ACCIÓN	MUNICIPIO	LOCALIDAD	FECHA DE:		ESTRUCTURA FINANCIERA 2011 (PESOS) APROBADA						ESTRUCTURA FINANCIERA 2011 (PESOS) EJERCIDA						AVANCE %		METAS TOTALES			BENEFICIARIOS		PED	NUMERO DEL PROYECTO	OBSERVACIONES
									INICIO MM/M/AAAA	TERMINO MM/M/AAAA	TOTAL	FEDERAL	ESTATAL	MUNICIPAL	PARTICIP.	OTROS	TOTAL	FEDERAL	ESTATAL	MUNICIPAL	PARTICIP.	OTROS	FINANCIERO	FÍSICO	UNIDAD DE MEDIDA	PROGRAMADAS	ALCANZADAS	HOMBRES	MUJERES	EJE/ LÍNEA ESTRATÉGICA/ ESTRATEGIA		
03, DESARROLLO REGIONAL Y MEDIO AMBIENTE	02, RÍO GRANDE	SEPLADER	TRES POR UNO	ELECTRIFICACIÓN	RURAL CONSTRUCCIÓN	AMPLIACIÓN DE RED ELÉCTRICA EN CALLE BENITO JUÁREZ DE LA COMUNIDAD PARADILLAS.	JUAN ALDAMA	PARADILLAS	MAR-2011	DIC-2011	44,504.00	11,126.00	11,126.00	11,126.00	11,126.00	-	44,504.00	11,126.00	11,126.00	11,126.00	11,126.00	-	100.00%	100.00%	POSTE	1	1	25	25	3.5.4	07	
03, DESARROLLO REGIONAL Y MEDIO AMBIENTE	02, RÍO GRANDE	SEPLADER	TRES POR UNO	ASISTENCIA SOCIAL Y SERVICIOS COMUNITARIOS	DESARROLLO COMUNITARIO	REHABILITACIÓN DE ALBERGUE COMUNITARIO MIGUEL AUZA	MIGUEL AUZA	MIGUEL AUZA	MAR-2011	DIC-2011	600,000.00	150,000.00	150,000.00	150,000.00	150,000.00	-	600,000.00	150,000.00	150,000.00	150,000.00	150,000.00	-	100.00%	100.00%	ACCIÓN	1	1	365	430	3.5.4	07	
03, DESARROLLO REGIONAL Y MEDIO AMBIENTE	02, RÍO GRANDE	SEPLADER	TRES POR UNO	INFRAESTRUCTURA EDUCATIVA	CONSTRUCCIÓN	CONSTRUCCIÓN DE DOMO EN ESCUELA TÉCNICA # 52 1RA ETAPA	RÍO GRANDE	JOSÉ MARÍA MORELOS Y PAVÓN (LA ALMOLOYA)	MAR-2011	DIC-2011	947,100.00	236,775.00	236,775.00	236,775.00	236,775.00	-	947,100.00	236,775.00	236,775.00	236,775.00	236,775.00	-	100.00%	100.00%	OBRA	1	1	220	200	3.5.4	07	
03, DESARROLLO REGIONAL Y MEDIO AMBIENTE	02, RÍO GRANDE	SEPLADER	TRES POR UNO	INFRAESTRUCTURA EDUCATIVA	CONSTRUCCIÓN	CONSTRUCCIÓN DE CANCHA DE USOS MÚLTIPLES EN ESC. PRIMARIA DE LA COL. PROGRESO	RÍO GRANDE	COLONIA PROGRESO DE ALFONSO MEDINA	MAR-2011	DIC-2011	226,392.00	56,598.00	56,598.00	56,598.00	56,598.00	-	226,392.00	56,598.00	56,598.00	56,598.00	56,598.00	-	100.00%	100.00%	M2	540	540	85	90	3.5.4	07	
03, DESARROLLO REGIONAL Y MEDIO AMBIENTE	02, RÍO GRANDE	SEPLADER	TRES POR UNO	ELECTRIFICACIÓN	URBANA OBRA COMPLEMENTARIA	AMPLIACIÓN DE RED ELÉCTRICA EN LA COLONIA CERRO DE LA CRUZ	GENERAL FRANCISCO R. MURGUÍA	GRAL. FRANCISCO R. MURGUÍA	MAR-2011	DIC-2011	649,980.00	162,495.00	162,495.00	162,495.00	162,495.00	-	649,980.00	162,495.00	162,495.00	162,495.00	162,495.00	-	100.00%	100.00%	POSTE	19	19	257	273	3.5.4	07	
03, DESARROLLO REGIONAL Y MEDIO AMBIENTE	02, RÍO GRANDE	SEPLADER	TRES POR UNO	INFRAESTRUCTURA EDUCATIVA	CONSTRUCCIÓN	CONSTRUCCIÓN DE DOMO EN LA CANCHA DE USOS MÚLTIPLES EN ESCUELA PRIMARIA "GRAL. ALFONSO HERNÁNDEZ TORRES"	GENERAL FRANCISCO R. MURGUÍA	SANTA RITA	MAR-2011	DIC-2011	581,452.00	145,363.00	145,363.00	145,363.00	145,363.00	-	581,452.00	145,363.00	145,363.00	145,363.00	145,363.00	-	100.00%	100.00%	OBRA	1	1	96	90	3.5.4	07	
03, DESARROLLO REGIONAL Y MEDIO AMBIENTE	02, RÍO GRANDE	SEPLADER	TRES POR UNO	INFRAESTRUCTURA EDUCATIVA	CONSTRUCCIÓN	CONSTRUCCIÓN DE DOMO EN LA CANCHA DE USOS MÚLTIPLES EN JARDÍN DE NIÑOS PEDRO RUIZ GONZÁLEZ	MIGUEL AUZA	MIGUEL AUZA	MAR-2011	DIC-2011	463,692.00	115,923.00	115,923.00	115,923.00	115,923.00	-	463,692.00	115,923.00	115,923.00	115,923.00	115,923.00	-	100.00%	100.00%	OBRA	1	1	365	430	3.5.4	07	
03, DESARROLLO REGIONAL Y MEDIO AMBIENTE	02, RÍO GRANDE	SEPLADER	TRES POR UNO	PAVIMENTACIÓN EN COLONIAS	PAVIMENTACIÓN CONCRETO HIDRÁULICO	PAVIMENTACIÓN A BASE DE CONCRETO HIDRÁULICO EN CALLE 5 DE FEBRERO	GENERAL FRANCISCO R. MURGUÍA	NIEVES	MAR-2011	DIC-2011	354,124.00	88,531.00	88,531.00	88,531.00	88,531.00	-	354,124.00	88,531.00	88,531.00	88,531.00	88,531.00	-	100.00%	100.00%	M2	1067.62	1067.62	12	23	3.5.4	07	
03, DESARROLLO REGIONAL Y MEDIO AMBIENTE	02, RÍO GRANDE	SEPLADER	TRES POR UNO	PAVIMENTACIÓN EN COLONIAS	PAVIMENTACIÓN CONCRETO HIDRÁULICO	PAVIMENTACIÓN CON CONCRETO HIDRÁULICO EN DIFERENTES CALLES EN LA COLONIA 20 DE NOVIEMBRE, VICENTE GUERRERO, DONATO GUERRA, HIDALGO Y JUÁREZ	MIGUEL AUZA	MIGUEL AUZA	MAR-2011	DIC-2011	579,636.00	144,909.00	144,909.00	144,909.00	144,909.00	-	579,636.00	144,909.00	144,909.00	144,909.00	144,909.00	-	100.00%	100.00%	M2	4775	4775	450	500	3.5.4	07	
03, DESARROLLO REGIONAL Y MEDIO AMBIENTE	02, RÍO GRANDE	SEPLADER	TRES POR UNO	INFRAESTRUCTURA EDUCATIVA	CONSTRUCCIÓN	CONSTRUCCIÓN DE DOMO EN LA CANCHA DE USOS MÚLTIPLES EN ESCUELA PRIMARIA GENERAL HERIBERTO JARA	MIGUEL AUZA	MIGUEL AUZA	MAR-2011	DIC-2011	547,820.00	136,955.00	136,955.00	136,955.00	136,955.00	-	547,820.00	136,955.00	136,955.00	136,955.00	136,955.00	-	100.00%	100.00%	OBRA	1	1	385	430	3.5.4	07	
03, DESARROLLO REGIONAL Y MEDIO AMBIENTE	02, RÍO GRANDE	SEPLADER	TRES POR UNO	INFRAESTRUCTURA EDUCATIVA	CONSTRUCCIÓN	CONSTRUCCIÓN DE DOMO EN LA CANCHA DE USOS MÚLTIPLES EN ESCUELA PRIMARIA RAMÓN LÓPEZ VELARDE	MIGUEL AUZA	MIGUEL AUZA	MAR-2011	DIC-2011	547,820.00	136,955.00	136,955.00	136,955.00	136,955.00	-	547,820.00	136,955.00	136,955.00	136,955.00	136,955.00	-	100.00%	100.00%	OBRA	1	1	385	430	3.5.4	07	
03, DESARROLLO REGIONAL Y MEDIO AMBIENTE	02, RÍO GRANDE	SEPLADER	TRES POR UNO	INFRAESTRUCTURA EDUCATIVA	CONSTRUCCIÓN	CONSTRUCCIÓN DE DOMO EN LA CANCHA DE USOS MÚLTIPLES EN ESCUELA PRIMARIA MARÍA GUADALUPE RUIZ DE HARO	MIGUEL AUZA	MIGUEL AUZA	MAR-2011	DIC-2011	547,820.00	136,955.00	136,955.00	136,955.00	136,955.00	-	547,820.00	136,955.00	136,955.00	136,955.00	136,955.00	-	100.00%	100.00%	OBRA	1	1	235	215	3.5.4	07	
03, DESARROLLO REGIONAL Y MEDIO AMBIENTE	02, RÍO GRANDE	SEPLADER	TRES POR UNO	INFRAESTRUCTURA EDUCATIVA	CONSTRUCCIÓN	CONSTRUCCIÓN DE DOMO EN LA CANCHA DE USOS MÚLTIPLES EN ESCUELA PRIMARIA ANTONIO GUZMÁN AGUILERA	MIGUEL AUZA	MIGUEL AUZA	MAR-2011	DIC-2011	547,820.00	136,955.00	136,955.00	136,955.00	136,955.00	-	547,820.00	136,955.00	136,955.00	136,955.00	136,955.00	-	100.00%	100.00%	OBRA	1	1	235	315	3.5.4	07	
03, DESARROLLO REGIONAL Y MEDIO AMBIENTE	02, RÍO GRANDE	SEPLADER	TRES POR UNO	ASISTENCIA SOCIAL Y SERVICIOS COMUNITARIOS	DESARROLLO COMUNITARIO	ADQUISICIÓN DE CAMIÓN RECOLECTOR COMPACTADOR DE BASURA	MIGUEL AUZA	MIGUEL AUZA	MAR-2011	DIC-2011	1,373,000.00	343,250.00	343,250.00	343,250.00	343,250.00	-	1,373,000.00	343,250.00	343,250.00	343,250.00	343,250.00	-	100.00%	100.00%	ACCIÓN	1	1	3800	4500	3.5.4	07	
03, DESARROLLO REGIONAL Y MEDIO AMBIENTE	02, RÍO GRANDE	SEPLADER	TRES POR UNO	PAVIMENTACIÓN EN COLONIAS	PAVIMENTACIÓN CONCRETO HIDRÁULICO	PAVIMENTACIÓN CON CONCRETO HIDRÁULICO EN DIFERENTES CALLES DE MIGUEL AUZA: ÁLAMO, ARISTA, DIONISIO, 20 DE NOVIEMBRE, COMPROMISO Y CUARTO	MIGUEL AUZA	MIGUEL AUZA	MAR-2011	DIC-2011	957,464.00	239,366.00	239,366.00	239,366.00	239,366.00	-	957,464.00	239,366.00	239,366.00	239,366.00	239,366.00	-	100.00%	71.59%	M2	7885	5645	530	550	3.5.4	07	
03, DESARROLLO REGIONAL Y MEDIO AMBIENTE	02, RÍO GRANDE	SEPLADER	TRES POR UNO	INFRAESTRUCTURA DEPORTIVA	AMPLIACIÓN	ADQUISICIÓN DE GRADAS PARA EL GIMNASIO MUNICIPAL EN MIGUEL AUZA ZAC.	MIGUEL AUZA	MIGUEL AUZA	MAR-2011	DIC-2011	1,000,000.00	250,000.00	250,000.00	250,000.00	250,000.00	-	1,000,000.00	250,000.00	250,000.00	250,000.00	250,000.00	-	100.00%	100.00%	MÓDULO	1	1	3800	4500	3.5.4	07	
03, DESARROLLO REGIONAL Y MEDIO AMBIENTE	02, RÍO GRANDE	SEPLADER	TRES POR UNO	INFRAESTRUCTURA EDUCATIVA	CONSTRUCCIÓN	CONSTRUCCIÓN DE DOMO EN COBACH DE LA COMUNIDAD	RÍO GRANDE	EL FUERTE	MAR-2011	DIC-2011	472,224.00	118,056.00	118,056.00	118,056.00	118,056.00	-	472,224.00	118,056.00	118,056.00	118,056.00	118,056.00	-	100.00%	100.00%	AULA	1	1	90	110	3.5.4	07	
03, DESARROLLO REGIONAL Y MEDIO AMBIENTE	02, RÍO GRANDE	SEPLADER	TRES POR UNO	ELECTRIFICACIÓN	RURAL AMPLIACIÓN	AMPLIACIÓN DE RED ELÉCTRICA EN LA COMUNIDAD	GENERAL FRANCISCO R. MURGUÍA	EL CARRIZAL	MAR-2011	DIC-2011	1,004,000.00	502,000.00	-	251,000.00	251,000.00	-	1,004,000.00	502,000.00	-	251,000.00	251,000.00	-	100.00%	100.00%	POSTE	31	31	205	216	3.5.4	07	
03, DESARROLLO REGIONAL Y MEDIO AMBIENTE	02, RÍO GRANDE	SEPLADER	TRES POR UNO	ASISTENCIA SOCIAL Y SERVICIOS COMUNITARIOS	DESARROLLO COMUNITARIO	EQUIPAMIENTO PARA EL RASTRO MUNICIPAL	JUAN ALDAMA	JUAN ALDAMA	MAR-2011	DIC-2011	526,740.00	263,370.00	-	131,685.00	131,685.00	-	526,740.00	263,370.00	-	131,685.00	131,685.00	-	100.00%	100.00%	ACCIÓN	1	1	25	25	3.5.4	07	
03, DESARROLLO REGIONAL Y MEDIO AMBIENTE	02, RÍO GRANDE	SEPLADER	TRES POR UNO	ELECTRIFICACIÓN	RURAL AMPLIACIÓN	AMPLIACIÓN DE RED ELÉCTRICA EN LAS CALLES AV. ÁLAMOS, C. VILLANUEVA Y C. RÍO AGUANAVAL EN LA COMUNIDAD	GENERAL FRANCISCO R. MURGUÍA	MATÍAS RAMOS (EL TANGER)	MAR-2011	DIC-2011	1,034,980.00	517,490.00	-	258,745.00	258,745.00	-	1,034,980.00	517,490.00	-	258,745.00	258,745.00	-	100.00%	100.00%	POSTE	35	35	137	143	3.5.4	07	

ANEXO TÉCNICO

SECRETARÍA DE PLANEACIÓN Y DESARROLLO REGIONAL
COMITÉ DE PLANEACIÓN PARA EL DESARROLLO DEL ESTADO DE ZACATECAS
SEGUNDO INFORME DE GOBIERNO
ANEXO TÉCNICO
CIERRE DE EJERCICIO 2011
REGION 02: RÍO GRANDE.

CEP2011

SECTOR	REGIÓN	DEPENDENCIA	FONDO O MODALIDAD DE INVERSIÓN	PROGRAMA	SUBPROGRAMA	DESCRIPCIÓN DE LA OBRA O ACCIÓN	MUNICIPIO	LOCALIDAD	FECHA DE:		ESTRUCTURA FINANCIERA 2011 (PESOS) APROBADA						ESTRUCTURA FINANCIERA 2011 (PESOS) EJERCIDA						AVANCE %		METAS TOTALES			BENEFICIARIOS		PED	NUMERO DEL PROYECTO	OBSERVACIONES
									INICIO MMM/AAAA	TERMINO MMM/AAAA	TOTAL	FEDERAL	ESTATAL	MUNICIPAL	PARTICIP.	OTROS	TOTAL	FEDERAL	ESTATAL	MUNICIPAL	PARTICIP.	OTROS	FINANCIERO	FÍSICO	UNIDAD DE MEDIDA	PROGRAMADAS	ALCANZADAS	HOMBRES	MUJERES	EJE/ LÍNEA ESTRATÉGICA/ ESTRATEGIA		
03, DESARROLLO REGIONAL Y MEDIO AMBIENTE	02, RÍO GRANDE	SEPLADER	TRES POR UNO	PAVIMENTACIÓN EN COLONIAS	PAVIMENTACIÓN CONCRETO HIDRÁULICO	PAVIMENTACIÓN CON CONCRETO HIDRÁULICO EN CALLE FLORES GARCÍA	RÍO GRANDE	RIO GRANDE	MAR-2011	DIC-2011	994,748.00	248,687.00	248,687.00	248,687.00	248,687.00	-	994,748.00	248,687.00	248,687.00	248,687.00	248,687.00	-	100.00%	100.00%	M2	3501	3501	50	35	3.5.4	07	
03, DESARROLLO REGIONAL Y MEDIO AMBIENTE	02, RÍO GRANDE	SEPLADER	TRES POR UNO	CENTRO DE BIENESTAR SOCIAL	OTROS	CONSTRUCCIÓN DE CENTRO COMUNITARIO DE DESARROLLO DE LA COMUNIDAD	JUAN ALDAMA	LAS NORIAS	MAR-2011	DIC-2011	484,120.00	121,030.00	121,030.00	121,030.00	121,030.00	-	484,120.00	121,030.00	121,030.00	121,030.00	121,030.00	-	100.00%	100.00%	CENTRO	1	1	25	20	3.5.4	07	
03, DESARROLLO REGIONAL Y MEDIO AMBIENTE	02, RÍO GRANDE	SEPLADER	TRES POR UNO	FOMENTO A LA PRODUCCIÓN Y PRODUCTIVIDAD	INDUSTRIA MANUFACTURERA COMUNITARIA	EQUIPAMIENTO DE LABORATORIO DENTAL	MIGUEL AUZA	MIGUEL AUZA	MAR-2011	DIC-2011	679,800.00	226,600.00	226,600.00	-	226,600.00	-	679,800.00	226,600.00	226,600.00	-	226,600.00	-	100.00%	100.00%	PROYECTO	1	1	1	1	3.5.4	07	
03, DESARROLLO REGIONAL Y MEDIO AMBIENTE	02, RÍO GRANDE	SEPLADER	TRES POR UNO	INFRAESTRUCTURA EDUCATIVA	CONSTRUCCIÓN	CONSTRUCCIÓN DE AULAS EN EL TECNOLÓGICO UNIDAD MIGUEL AUZA	MIGUEL AUZA	MIGUEL AUZA	MAR-2011	DIC-2011	769,960.00	-	384,980.00	192,490.00	192,490.00	-	769,960.00	-	384,980.00	192,490.00	192,490.00	-	100.00%	100.00%	AULA	2	2	96	120	3.5.4	07	
03, DESARROLLO REGIONAL Y MEDIO AMBIENTE	02, RÍO GRANDE	SEPLADER	TRES POR UNO	ELECTRIFICACIÓN	RURAL AMPLIACIÓN	INTRODUCCIÓN DE CABLEADO SUBTERRÁNEO EN EL CENTRO DE LA CIUDAD DE MIGUEL AUZA	MIGUEL AUZA	MIGUEL AUZA	MAR-2011	DIC-2011	657,600.00	-	328,800.00	164,400.00	164,400.00	-	657,600.00	-	328,800.00	164,400.00	164,400.00	-	100.00%	100.00%	OBRA	1	1	350	400	3.5.4	07	
03, DESARROLLO REGIONAL Y MEDIO AMBIENTE	02, RÍO GRANDE	SEPLADER	TRES POR UNO	FOMENTO A LA PRODUCCIÓN Y PRODUCTIVIDAD	INDUSTRIA MANUFACTURERA COMUNITARIA	CONSTRUCCIÓN DE ESTANCIA DE CUIDADOS INFANTILES	MIGUEL AUZA	MIGUEL AUZA	MAR-2011	DIC-2011	600,000.00	150,000.00	150,000.00	150,000.00	150,000.00	-	600,000.00	150,000.00	150,000.00	150,000.00	150,000.00	-	100.00%	100.00%	PROYECTO	1	1	1	7	3.5.4	07	
03, DESARROLLO REGIONAL Y MEDIO AMBIENTE	02, RÍO GRANDE	SEPLADER	PISO FIRME	VIVIENDA DIGNA	REHABILITACIÓN DE VIVIENDA RURAL	APLICACIÓN DE PISO FIRME EN VIVIENDAS DE PISO DE TIERRA	GENERAL FRANCISCO R. MURGUÍA	VARIAS	ENE-2011	DIC-2011	55,800.00	-	55,800.00	-	-	-	55,800.00	-	55,800.00	-	-	-	100.00%	100.00%	ACCIÓN	31	31	60.76	63.24	2.2.2	08	
03, DESARROLLO REGIONAL Y MEDIO AMBIENTE	02, RÍO GRANDE	SEPLADER	PISO FIRME	VIVIENDA DIGNA	REHABILITACIÓN DE VIVIENDA RURAL	APLICACIÓN DE PISO FIRME EN VIVIENDAS DE PISO DE TIERRA	RÍO GRANDE	VARIAS	ENE-2011	DIC-2011	199,800.00	-	199,800.00	-	-	-	199,800.00	-	199,800.00	-	-	-	100.00%	100.00%	ACCIÓN	111	111	217.56	226.44	2.2.2	08	
03, DESARROLLO REGIONAL Y MEDIO AMBIENTE	02, RÍO GRANDE	SEPLADER	PROGRAMA DE DESARROLLO DE ZONAS PRIORITARIAS	ELECTRIFICACIÓN	RURAL AMPLIACIÓN	CONSTRUCCIÓN DE RED DE ENERGÍA ELÉCTRICA EN LA COMUNIDAD DE EMILIO CARRANZA	MIGUEL AUZA	EMILIO CARRANZA	ENE-2011	DIC-2011	2,309,300.00	769,767.00	384,883.00	384,883.00	-	769,767.00	2,309,300.00	769,767.00	384,883.00	384,883.00	-	769,767.00	100.00%	100.00%	POSTES	72	72.00	152	228	5.1.2	08	
03, DESARROLLO REGIONAL Y MEDIO AMBIENTE	02, RÍO GRANDE	SEPLADER	PROGRAMA DE DESARROLLO DE ZONAS PRIORITARIAS	ELECTRIFICACIÓN	RURAL AMPLIACIÓN	CONSTRUCCIÓN DE RED DE ENERGÍA ELÉCTRICA EN LA COMUNIDAD DE CAMPO MENONITA NO. 28	MIGUEL AUZA	CAMPO MENONITA NO. 28	ENE-2011	DIC-2011	1,209,500.00	403,167.00	201,583.00	201,583.00	-	403,167.00	1,209,500.00	403,167.00	201,583.00	201,583.00	-	403,167.00	100.00%	100.00%	POSTES	41	41.00	72	108	5.1.2	08	
03, DESARROLLO REGIONAL Y MEDIO AMBIENTE	02, RÍO GRANDE	SEPLADER	PROGRAMA DE DESARROLLO DE ZONAS PRIORITARIAS	AGUA POTABLE	CONSTRUCCIÓN DE SISTEMA	CONSTRUCCIÓN DE RED DE AGUA POTABLE EN LA COMUNIDAD	GENERAL FRANCISCO R. MURGUÍA	CHUPADEROS (SERANO)	ENE-2011	DIC-2011	701,681.00	-	350,840.00	350,841.00	-	-	701,681.00	-	350,840.00	350,841.00	-	-	100.00%	100.00%	SISTEMA	1	1.00	81	97	5.1.2	08	
03, DESARROLLO REGIONAL Y MEDIO AMBIENTE	02, RÍO GRANDE	SEPLADER	PROGRAMA DE DESARROLLO DE ZONAS PRIORITARIAS	ALCANTARILLADO	AMPLIACIÓN DE SISTEMA	AMPLIACIÓN DE RED DE DRENAJE EN DIFERENTES CALLES	JUAN ALDAMA	SAN FELIPE DE JESÚS	ENE-2011	DIC-2011	245,610.00	-	107,750.00	137,860.00	-	-	245,610.00	-	107,750.00	137,860.00	-	-	100.00%	100.00%	SISTEMA	1	1.00	15	20	5.1.2	08	
03, DESARROLLO REGIONAL Y MEDIO AMBIENTE	02, RÍO GRANDE	SEPLADER	PROGRAMA DE DESARROLLO DE ZONAS PRIORITARIAS	ELECTRIFICACIÓN	RURAL AMPLIACIÓN	AMPLIACIÓN DE RED ELÉCTRICA EN LA COMUNIDAD	JUAN ALDAMA	JOSÉ MARÍA MORELOS	ENE-2011	DIC-2011	82,000.00	-	41,000.00	41,000.00	-	-	82,000.00	-	41,000.00	41,000.00	-	-	100.00%	100.00%	SISTEMA	1	1.00	20	22	5.1.2	08	
03, DESARROLLO REGIONAL Y MEDIO AMBIENTE	02, RÍO GRANDE	SEPLADER	PROGRAMA DE DESARROLLO DE ZONAS PRIORITARIAS	ELECTRIFICACIÓN	RURAL AMPLIACIÓN	AMPLIACIÓN DE RED ELÉCTRICA EN LA COMUNIDAD	JUAN ALDAMA	LAS NORIAS	ENE-2011	DIC-2011	202,500.00	-	101,250.00	101,250.00	-	-	202,500.00	-	101,250.00	101,250.00	-	-	100.00%	100.00%	SISTEMA	1	1.00	19	16	5.1.2	08	
03, DESARROLLO REGIONAL Y MEDIO AMBIENTE	02, RÍO GRANDE	SEPLADER	FIDEICOMISO ESTATAL DE FONDOS PARA EL DESARROLLO SOCIAL	FOMENTO A LA PRODUCCIÓN Y PRODUCTIVIDAD	MICROEMPRESA	CRÉDITOS PARA PROYECTOS DE MICROEMPRESA DEL MUNICIPIO CAÑITAS DE FELIPE PESCADOR	CAÑITAS DE FELIPE PESCADOR	CAÑITAS DE FELIPE PESCADOR, CAÑITAS VIEJO (CAÑITAS VIEJAS)	JUL-2011	DIC-2011	53,550.00	-	35,000.00	-	18,550.00	-	53,550.00	-	35,000.00	-	18,550.00	-	100.00%	100.00%	CRÉDITO	7	7	0	7	3.1.2	09	NO EXISTE OFICIO DE APROBACIÓN DEBIDO A QUE LOS RECURSOS EJERCIDOS SON PROPIOS DEL FIDEICOMISO
03, DESARROLLO REGIONAL Y MEDIO AMBIENTE	02, RÍO GRANDE	SEPLADER	FIDEICOMISO ESTATAL DE FONDOS PARA EL DESARROLLO SOCIAL	FOMENTO A LA PRODUCCIÓN Y PRODUCTIVIDAD	MICROEMPRESA	CRÉDITOS PARA PROYECTOS DE MICROEMPRESA DEL MUNICIPIO DE JUAN ALDAMA	JUAN ALDAMA	CORRALES, JUAN ALDAMA, PARADILLAS	JUL-2011	DIC-2011	267,750.00	-	175,000.00	-	92,750.00	-	267,750.00	-	175,000.00	-	92,750.00	-	100.00%	100.00%	CRÉDITO	6	6	1	5	3.1.2	09	NO EXISTE OFICIO DE APROBACIÓN DEBIDO A QUE LOS RECURSOS EJERCIDOS SON PROPIOS DEL FIDEICOMISO
03, DESARROLLO REGIONAL Y MEDIO AMBIENTE	02, RÍO GRANDE	SEPLADER	FIDEICOMISO ESTATAL DE FONDOS PARA EL DESARROLLO SOCIAL	FOMENTO A LA PRODUCCIÓN Y PRODUCTIVIDAD	MICROEMPRESA	CRÉDITOS PARA PROYECTOS DE MICROEMPRESA DEL MUNICIPIO DE MIGUEL AUZA	MIGUEL AUZA	MIGUEL AUZA	JUL-2011	DIC-2011	260,100.00	-	170,000.00	-	90,100.00	-	260,100.00	-	170,000.00	-	90,100.00	-	100.00%	100.00%	CRÉDITO	4	4	0	4	3.1.2	09	NO EXISTE OFICIO DE APROBACIÓN DEBIDO A QUE LOS RECURSOS EJERCIDOS SON PROPIOS DEL FIDEICOMISO
03, DESARROLLO REGIONAL Y MEDIO AMBIENTE	02, RÍO GRANDE	SEPLADER	FIDEICOMISO ESTATAL DE FONDOS PARA EL DESARROLLO SOCIAL	FOMENTO A LA PRODUCCIÓN Y PRODUCTIVIDAD	MICROEMPRESA	CRÉDITOS PARA PROYECTOS DE MICROEMPRESA DEL MUNICIPIO DE RIO GRANDE	RÍO GRANDE	NORIA DEL BOYERO, RIO GRANDE	JUL-2011	DIC-2011	68,850.00	-	45,000.00	-	23,850.00	-	68,850.00	-	45,000.00	-	23,850.00	-	100.00%	100.00%	CRÉDITO	4	4	0	4	3.1.2	09	NO EXISTE OFICIO DE APROBACIÓN DEBIDO A QUE LOS RECURSOS EJERCIDOS SON PROPIOS DEL FIDEICOMISO
03, DESARROLLO REGIONAL Y MEDIO AMBIENTE	02, RÍO GRANDE	SEPLADER	BECAS DE ESTÍMULOS ESCOLARES	ESTÍMULOS A LA EDUCACIÓN BÁSICA	APOYO A LA EDUCACIÓN BÁSICA	ENTREGA DE 4 ESTÍMULOS ESCOLARES A LOS DISTINTOS NIVELES DE EDUCACIÓN EN EL MUNICIPIO DE CAÑITAS DE FELIPE PESCADOR	CAÑITAS DE FELIPE PESCADOR	VARIAS	ENE-2011	DIC-2011	12,000.00	-	12,000.00	-	-	-	12,000.00	-	12,000.00	-	-	-	100.00%	100.00%	BECA	4	4	1	3	3.1.2	09	
03, DESARROLLO REGIONAL Y MEDIO AMBIENTE	02, RÍO GRANDE	SEPLADER	BECAS DE ESTÍMULOS ESCOLARES	ESTÍMULOS A LA EDUCACIÓN BÁSICA	APOYO A LA EDUCACIÓN BÁSICA	ENTREGA DE 2 ESTÍMULOS ESCOLARES A LOS DISTINTOS NIVELES DE EDUCACIÓN EN EL MUNICIPIO DE GRAL FCO. R. MURGUÍA	GENERAL FRANCISCO R. MURGUÍA	VARIAS	ENE-2011	DIC-2011	6,000.00	-	6,000.00	-	-	-	6,000.00	-	6,000.00	-	-	-	100.00%	100.00%	BECA	2	2	1	1	3.1.2	09	

SECRETARÍA DE PLANEACIÓN Y DESARROLLO REGIONAL
COMITÉ DE PLANEACIÓN PARA EL DESARROLLO DEL ESTADO DE ZACATECAS
SEGUNDO INFORME DE GOBIERNO
ANEXO TÉCNICO
CIERRE DE EJERCICIO 2011
REGION 02: RÍO GRANDE.

CEP2011

SECTOR	REGIÓN	DEPENDENCIA	FONDO O MODALIDAD DE INVERSIÓN	PROGRAMA	SUBPROGRAMA	DESCRIPCIÓN DE LA OBRA O ACCIÓN	MUNICIPIO	LOCALIDAD	FECHA DE:		ESTRUCTURA FINANCIERA 2011 (PESOS) APROBADA						ESTRUCTURA FINANCIERA 2011 (PESOS) EJERCIDA						AVANCE %		METAS TOTALES			BENEFICIARIOS		PED	NUMERO DEL PROYECTO	OBSERVACIONES
									INICIO MM/M/AAAA	TERMINO MM/M/AAAA	TOTAL	FEDERAL	ESTATAL	MUNICIPAL	PARTICIP.	OTROS	TOTAL	FEDERAL	ESTATAL	MUNICIPAL	PARTICIP.	OTROS	FINANCIERO	FÍSICO	UNIDAD DE MEDIDA	PROGRAMADAS	ALCANZADAS	HOMBRES	MUJERES	EJE/ LÍNEA ESTRATÉGICA/ ESTRATEGIA		
03, DESARROLLO REGIONAL Y MEDIO AMBIENTE	02, RÍO GRANDE	SEPLADER	BECAS DE ESTÍMULOS ESCOLARES	ESTÍMULOS A LA EDUCACIÓN BÁSICA	APOYO A LA EDUCACIÓN BÁSICA	ENTREGA DE 1 ESTÍMULO ESCOLAR A LOS DISTINTOS NIVELES DE EDUCACIÓN EN EL MUNICIPIO DE JUAN ALDAMA	JUAN ALDAMA	VARIAS	ENE-2011	DIC-2011	3,000.00	-	3,000.00	-	-	-	3,000.00	-	3,000.00	-	-	-	100.00%	100.00%	BECA	1	1	0	1	3.1.2	09	
03, DESARROLLO REGIONAL Y MEDIO AMBIENTE	02, RÍO GRANDE	SEPLADER	BECAS DE ESTÍMULOS ESCOLARES	ESTÍMULOS A LA EDUCACIÓN BÁSICA	APOYO A LA EDUCACIÓN BÁSICA	ENTREGA DE 9 ESTÍMULOS ESCOLARES A LOS DISTINTOS NIVELES DE EDUCACIÓN EN EL MUNICIPIO DE RIO GRANDE	RÍO GRANDE	VARIAS	ENE-2011	DIC-2011	27,000.00	-	27,000.00	-	-	-	27,000.00	-	27,000.00	-	-	-	100.00%	100.00%	BECA	9	9	2	7	3.1.2	09	
03, DESARROLLO REGIONAL Y MEDIO AMBIENTE	02, RÍO GRANDE	SEPLADER	BECAS DE ESTÍMULOS ESCOLARES	ESTÍMULOS A LA EDUCACIÓN BÁSICA	APOYO A LA EDUCACIÓN BÁSICA	ENTREGA DE 5 ESTÍMULOS ESCOLARES A LOS DISTINTOS NIVELES DE EDUCACIÓN EN EL MUNICIPIO DE JUAN ALDAMA	JUAN ALDAMA	VARIAS	ENE-2011	DIC-2011	15,000.00	-	15,000.00	-	-	-	15,000.00	-	15,000.00	-	-	-	100.00%	100.00%	BECA	5	5	4	1	3.1.2	09	
03, DESARROLLO REGIONAL Y MEDIO AMBIENTE	02, RÍO GRANDE	SEPLADER	BECAS DE ESTÍMULOS ESCOLARES	ESTÍMULOS A LA EDUCACIÓN BÁSICA	APOYO A LA EDUCACIÓN BÁSICA	ENTREGA DE 1 ESTÍMULOS ESCOLARES A LOS DISTINTOS NIVELES DE EDUCACIÓN EN EL MUNICIPIO DE MIGUEL AUZA	MIGUEL AUZA	VARIAS	ENE-2011	DIC-2011	3,000.00	-	3,000.00	-	-	-	1,500.00	-	1,500.00	-	-	-	50.00%	100.00%	BECA	1	1	0	1	3.1.2	09	EXISTE CANCELACIÓN DE LA OBRA POR 1,500
03, DESARROLLO REGIONAL Y MEDIO AMBIENTE	02, RÍO GRANDE	SEPLADER	BECAS DE ESTÍMULOS ESCOLARES	ESTÍMULOS A LA EDUCACIÓN BÁSICA	APOYO A LA EDUCACIÓN BÁSICA	ENTREGA DE 6 ESTÍMULOS ESCOLARES A LOS DISTINTOS NIVELES DE EDUCACIÓN EN EL MUNICIPIO DE RIO GRANDE	RÍO GRANDE	VARIAS	ENE-2011	DIC-2011	18,000.00	-	18,000.00	-	-	-	18,000.00	-	18,000.00	-	-	-	100.00%	100.00%	BECA	6	6	3	3	3.1.2	09	
03, DESARROLLO REGIONAL Y MEDIO AMBIENTE	02, RÍO GRANDE	SEPLADER	BECAS DE ESTÍMULOS ESCOLARES	ESTÍMULOS A LA EDUCACIÓN BÁSICA	APOYO A LA EDUCACIÓN BÁSICA	ENTREGA DE 6 ESTÍMULOS ESCOLARES A LOS DISTINTOS NIVELES DE EDUCACIÓN EN EL MUNICIPIO DE JUAN ALDAMA	JUAN ALDAMA	VARIAS	ENE-2011	DIC-2011	18,000.00	-	18,000.00	-	-	-	18,000.00	-	18,000.00	-	-	-	100.00%	100.00%	BECA	6	6	2	4	3.1.2	09	
03, DESARROLLO REGIONAL Y MEDIO AMBIENTE	02, RÍO GRANDE	SEPLADER	BECAS DE ESTÍMULOS ESCOLARES	ESTÍMULOS A LA EDUCACIÓN BÁSICA	APOYO A LA EDUCACIÓN BÁSICA	ENTREGA DE 5 ESTÍMULOS ESCOLARES A LOS DISTINTOS NIVELES DE EDUCACIÓN EN EL MUNICIPIO DE MIGUEL AUZA	MIGUEL AUZA	VARIAS	ENE-2011	DIC-2011	15,000.00	-	15,000.00	-	-	-	15,000.00	-	15,000.00	-	-	-	100.00%	100.00%	BECA	5	5	2	3	3.1.2	09	
03, DESARROLLO REGIONAL Y MEDIO AMBIENTE	02, RÍO GRANDE	SEPLADER	BECAS DE ESTÍMULOS ESCOLARES	ESTÍMULOS A LA EDUCACIÓN BÁSICA	APOYO A LA EDUCACIÓN BÁSICA	ENTREGA DE 4 ESTÍMULOS ESCOLARES A LOS DISTINTOS NIVELES DE EDUCACIÓN EN EL MUNICIPIO DE RIO GRANDE	RÍO GRANDE	VARIAS	ENE-2011	DIC-2011	12,000.00	-	12,000.00	-	-	-	12,000.00	-	12,000.00	-	-	-	100.00%	100.00%	BECA	4	4	0	4	3.1.2	09	
03, DESARROLLO REGIONAL Y MEDIO AMBIENTE	02, RÍO GRANDE	SEPLADER	BECAS DE ESTÍMULOS ESCOLARES	ESTÍMULOS A LA EDUCACIÓN BÁSICA	APOYO A LA EDUCACIÓN BÁSICA	ENTREGA DE 2 ESTÍMULOS ESCOLARES A LOS DISTINTOS NIVELES DE EDUCACIÓN EN EL MUNICIPIO DE RÍO GRANDE	RÍO GRANDE	VARIAS	ENE-2011	DIC-2011	6,000.00	-	6,000.00	-	-	-	6,000.00	-	6,000.00	-	-	-	100.00%	100.00%	BECA	7	7	3	4	3.1.2	09	
03, DESARROLLO REGIONAL Y MEDIO AMBIENTE	02, RÍO GRANDE	SEPLADER	BECAS DE ESTÍMULOS ESCOLARES	ESTÍMULOS A LA EDUCACIÓN BÁSICA	APOYO A LA EDUCACIÓN BÁSICA	ENTREGA DE 80 ESTÍMULOS ESCOLARES A LOS DISTINTOS NIVELES DE EDUCACIÓN EN EL MUNICIPIO DE GRAL. FCO. R. MURGUÍA	GENERAL FRANCISCO R. MURGUÍA	VARIAS	ENE-2011	DIC-2011	120,000.00	-	120,000.00	-	-	-	120,000.00	-	120,000.00	-	-	-	100.00%	100.00%	BECA	80	80	37	43	3.1.2	09	
03, DESARROLLO REGIONAL Y MEDIO AMBIENTE	02, RÍO GRANDE	SEPLADER	BECAS DE ESTÍMULOS ESCOLARES	ESTÍMULOS A LA EDUCACIÓN BÁSICA	APOYO A LA EDUCACIÓN BÁSICA	ENTREGA DE 39 ESTÍMULOS ESCOLARES A LOS DISTINTOS NIVELES DE EDUCACIÓN EN EL MUNICIPIO DE JUAN ALDAMA	JUAN ALDAMA	VARIAS	ENE-2011	DIC-2011	60,000.00	-	60,000.00	-	-	-	60,000.00	-	60,000.00	-	-	-	100.00%	100.00%	BECA	39	39	17	22	3.1.2	09	
03, DESARROLLO REGIONAL Y MEDIO AMBIENTE	02, RÍO GRANDE	SEPLADER	BECAS DE ESTÍMULOS ESCOLARES	ESTÍMULOS A LA EDUCACIÓN BÁSICA	APOYO A LA EDUCACIÓN BÁSICA	ENTREGA DE 39 ESTÍMULOS ESCOLARES A LOS DISTINTOS NIVELES DE EDUCACIÓN EN EL MUNICIPIO DE MIGUEL AUZA	MIGUEL AUZA	VARIAS	ENE-2011	DIC-2011	61,500.00	-	61,500.00	-	-	-	61,500.00	-	61,500.00	-	-	-	100.00%	100.00%	BECA	39	39	19	20	3.1.2	09	
03, DESARROLLO REGIONAL Y MEDIO AMBIENTE	02, RÍO GRANDE	SEPLADER	BECAS DE ESTÍMULOS ESCOLARES	ESTÍMULOS A LA EDUCACIÓN BÁSICA	APOYO A LA EDUCACIÓN BÁSICA	ENTREGA DE 15 ESTÍMULOS ESCOLARES A LOS DISTINTOS NIVELES DE EDUCACIÓN EN EL MUNICIPIO DE RIO GRANDE	RÍO GRANDE	VARIAS	ENE-2011	DIC-2011	23,000.00	-	23,000.00	-	-	-	23,000.00	-	23,000.00	-	-	-	100.00%	100.00%	BECA	15	15	6	9	3.1.2	09	
03, DESARROLLO REGIONAL Y MEDIO AMBIENTE	02, RÍO GRANDE	SEPLADER	BECAS DE ESTÍMULOS ESCOLARES	ESTÍMULOS A LA EDUCACIÓN BÁSICA	APOYO A LA EDUCACIÓN BÁSICA	ENTREGA DE 8 ESTÍMULOS ESCOLARES A LOS DISTINTOS NIVELES DE EDUCACIÓN EN EL MUNICIPIO DE CAÑITAS DE FELIPE PESCADOR	CAÑITAS DE FELIPE PESCADOR	VARIAS	ENE-2011	DIC-2011	12,000.00	-	12,000.00	-	-	-	12,000.00	-	12,000.00	-	-	-	100.00%	100.00%	BECA	8	8	5	3	3.1.2	09	
03, DESARROLLO REGIONAL Y MEDIO AMBIENTE	02, RÍO GRANDE	SEPLADER	BECAS DE ESTÍMULOS ESCOLARES	ESTÍMULOS A LA EDUCACIÓN BÁSICA	APOYO A LA EDUCACIÓN BÁSICA	ENTREGA DE 8 ESTÍMULOS ESCOLARES A LOS DISTINTOS NIVELES DE EDUCACIÓN EN EL MUNICIPIO DE JUAN ALDAMA	JUAN ALDAMA	VARIAS	ENE-2011	DIC-2011	12,000.00	-	12,000.00	-	-	-	12,000.00	-	12,000.00	-	-	-	100.00%	100.00%	BECA	8	8	5	3	3.1.2	09	
03, DESARROLLO REGIONAL Y MEDIO AMBIENTE	02, RÍO GRANDE	SEPLADER	BECAS DE ESTÍMULOS ESCOLARES	ESTÍMULOS A LA EDUCACIÓN BÁSICA	APOYO A LA EDUCACIÓN BÁSICA	ENTREGA DE 1 ESTÍMULOS ESCOLARES A LOS DISTINTOS NIVELES DE EDUCACIÓN EN EL MUNICIPIO DE GRAL. FCO. R. MURGUÍA	GENERAL FRANCISCO R. MURGUÍA	VARIAS	ENE-2011	DIC-2011	1,500.00	-	1,500.00	-	-	-	1,500.00	-	1,500.00	-	-	-	100.00%	100.00%	BECA	1	1	0	1	3.1.2	09	
03, DESARROLLO REGIONAL Y MEDIO AMBIENTE	02, RÍO GRANDE	SEPLADER	BECAS DE ESTÍMULOS ESCOLARES	ESTÍMULOS A LA EDUCACIÓN BÁSICA	APOYO A LA EDUCACIÓN BÁSICA	ENTREGA DE 4 ESTÍMULOS ESCOLARES A LOS DISTINTOS NIVELES DE EDUCACIÓN EN EL MUNICIPIO DE RIO GRANDE	RÍO GRANDE	VARIAS	ENE-2011	DIC-2011	6,000.00	-	6,000.00	-	-	-	6,000.00	-	6,000.00	-	-	-	100.00%	100.00%	BECA	4	4	1	3	3.1.2	09	
03, DESARROLLO REGIONAL Y MEDIO AMBIENTE	02, RÍO GRANDE	SEPLADER	BECAS DE ESTÍMULOS ESCOLARES	ESTÍMULOS A LA EDUCACIÓN BÁSICA	APOYO A LA EDUCACIÓN BÁSICA	ENTREGA DE 8 ESTÍMULOS ESCOLARES A LOS DISTINTOS NIVELES DE EDUCACIÓN EN EL MUNICIPIO DE JUAN ALDAMA	JUAN ALDAMA	VARIAS	ENE-2011	DIC-2011	24,000.00	-	24,000.00	-	-	-	24,000.00	-	24,000.00	-	-	-	100.00%	100.00%	BECA	8	8	3	5	3.1.2	09	
03, DESARROLLO REGIONAL Y MEDIO AMBIENTE	02, RÍO GRANDE	SEPLADER	BECAS DE ESTÍMULOS ESCOLARES	ESTÍMULOS A LA EDUCACIÓN BÁSICA	APOYO A LA EDUCACIÓN BÁSICA	ENTREGA DE 2 ESTÍMULOS ESCOLARES A LOS DISTINTOS NIVELES DE EDUCACIÓN EN EL MUNICIPIO DE CAÑITAS DE FELIPE PESCADOR	CAÑITAS DE FELIPE PESCADOR	VARIAS	ENE-2011	DIC-2011	6,000.00	-	6,000.00	-	-	-	6,000.00	-	6,000.00	-	-	-	100.00%	100.00%	BECA	2	2	1	1	3.1.2	09	
03, DESARROLLO REGIONAL Y MEDIO AMBIENTE	02, RÍO GRANDE	SEPLADER	BECAS DE ESTÍMULOS ESCOLARES	ESTÍMULOS A LA EDUCACIÓN BÁSICA	APOYO A LA EDUCACIÓN BÁSICA	ENTREGA DE 19 ESTÍMULOS ESCOLARES A LOS DISTINTOS NIVELES DE EDUCACIÓN EN EL MUNICIPIO DE GRAL. FCO. R. MURGUÍA	GENERAL FRANCISCO R. MURGUÍA	VARIAS	ENE-2011	DIC-2011	30,000.00	-	30,000.00	-	-	-	30,000.00	-	30,000.00	-	-	-	100.00%	100.00%	BECA	19	19	10	9	3.1.2	09	

ANEXO TÉCNICO

SECRETARÍA DE PLANEACIÓN Y DESARROLLO REGIONAL
COMITÉ DE PLANEACIÓN PARA EL DESARROLLO DEL ESTADO DE ZACATECAS
SEGUNDO INFORME DE GOBIERNO
ANEXO TÉCNICO
CIERRE DE EJERCICIO 2011
REGION 02: RÍO GRANDE.

CEP2011

SECTOR	REGIÓN	DEPENDENCIA	FONDO O MODALIDAD DE INVERSIÓN	PROGRAMA	SUBPROGRAMA	DESCRIPCIÓN DE LA OBRA O ACCIÓN	MUNICIPIO	LOCALIDAD	FECHA DE:		ESTRUCTURA FINANCIERA 2011 (PESOS) APROBADA						ESTRUCTURA FINANCIERA 2011 (PESOS) EJERCIDA						AVANCE %		METAS TOTALES			BENEFICIARIOS		PED	NUMERO DEL PROYECTO	OBSERVACIONES
									INICIO MM/M/AAAA	TERMINO MM/M/AAAA	TOTAL	FEDERAL	ESTATAL	MUNICIPAL	PARTICIP.	OTROS	TOTAL	FEDERAL	ESTATAL	MUNICIPAL	PARTICIP.	OTROS	FINANCIERO	FÍSICO	UNIDAD DE MEDIDA	PROGRAMADAS	ALCANZADAS	HOMBRES	MUJERES	EJE/ LÍNEA ESTRATÉGICA/ ESTRATEGIA		
03, DESARROLLO REGIONAL Y MEDIO AMBIENTE	02, RÍO GRANDE	SEPLADER	BECAS DE ESTÍMULOS ESCOLARES	ESTÍMULOS A LA EDUCACIÓN BÁSICA	APOYO A LA EDUCACIÓN BÁSICA	ENTREGA DE 31 ESTÍMULOS ESCOLARES A LOS DISTINTOS NIVELES DE EDUCACIÓN EN EL MUNICIPIO DE JUAN ALDAMA	JUAN ALDAMA	VARIAS	ENE-2011	DIC-2011	48,000.00	-	48,000.00	-	-	-	48,000.00	-	48,000.00	-	-	-	100.00%	100.00%	BECA	31	31	19	12	3.1.2	09	
03, DESARROLLO REGIONAL Y MEDIO AMBIENTE	02, RÍO GRANDE	SEPLADER	BECAS DE ESTÍMULOS ESCOLARES	ESTÍMULOS A LA EDUCACIÓN BÁSICA	APOYO A LA EDUCACIÓN BÁSICA	ENTREGA DE 1 ESTÍMULOS ESCOLARES A LOS DISTINTOS NIVELES DE EDUCACIÓN EN EL MUNICIPIO DE MIGUEL AUZA	MIGUEL AUZA	VARIAS	ENE-2011	DIC-2011	1,500.00	-	1,500.00	-	-	-	1,500.00	-	1,500.00	-	-	-	100.00%	100.00%	BECA	1	1	0	1	3.1.2	09	
03, DESARROLLO REGIONAL Y MEDIO AMBIENTE	02, RÍO GRANDE	SEPLADER	BECAS DE ESTÍMULOS ESCOLARES	ESTÍMULOS A LA EDUCACIÓN BÁSICA	APOYO A LA EDUCACIÓN BÁSICA	ENTREGA DE 66 ESTÍMULOS ESCOLARES A LOS DISTINTOS NIVELES DE EDUCACIÓN EN EL MUNICIPIO DE RIO GRANDE	RÍO GRANDE	VARIAS	ENE-2011	DIC-2011	189,000.00	-	189,000.00	-	-	-	189,000.00	-	189,000.00	-	-	-	100.00%	100.00%	BECA	66	66	33	33	3.1.2	09	
03, DESARROLLO REGIONAL Y MEDIO AMBIENTE	02, RÍO GRANDE	SEPLADER	BECAS DE ESTÍMULOS ESCOLARES	ESTÍMULOS A LA EDUCACIÓN BÁSICA	APOYO A LA EDUCACIÓN BÁSICA	ENTREGA DE 4 ESTÍMULOS ESCOLARES A LOS DISTINTOS NIVELES DE EDUCACIÓN EN EL MUNICIPIO DE RIO GRANDE	RÍO GRANDE	VARIAS	ENE-2011	DIC-2011	12,000.00	-	12,000.00	-	-	-	12,000.00	-	12,000.00	-	-	-	100.00%	100.00%	BECA	4	4	3	1	3.1.2	09	
03, DESARROLLO REGIONAL Y MEDIO AMBIENTE	02, RÍO GRANDE	SISTEMA ESTATAL DIF	RAMO 33. FAM/ RECURSOS PROPIOS	ASISTENCIA SOCIAL Y SERVICIOS COMUNITARIOS	NUTRICIÓN ALIMENTACIÓN Y SALUD	ADQUISICIÓN Y DISTRIBUCIÓN DE DESAYUNOS ESCOLARES (MODALIDAD FRÍA)	CAÑITAS DE FELIPE PESCADOR	VARIAS	ENE-2011	DIC-2011	467,100.94	462,031.50	5,069.44	-	-	-	482,842.59	477,822.45	5,020.14	-	-	-	103.37%	100.00%	RACIÓN	83550	83,550.0	354	203	5.2.5	05	OFICIO DE AMPLIACIÓN EN TRÁMITE
03, DESARROLLO REGIONAL Y MEDIO AMBIENTE	02, RÍO GRANDE	SISTEMA ESTATAL DIF	RAMO 33. FAM/ RECURSOS PROPIOS	ASISTENCIA SOCIAL Y SERVICIOS COMUNITARIOS	NUTRICIÓN ALIMENTACIÓN Y SALUD	ADQUISICIÓN Y DISTRIBUCIÓN DE DESAYUNOS ESCOLARES (MODALIDAD FRÍA)	GENERAL FRANCISCO R. MURGUÍA	VARIAS	ENE-2011	DIC-2011	713,462.44	708,393.00	5,069.44	-	-	-	737,624.04	732,603.90	5,020.14	-	-	-	103.39%	100.00%	RACIÓN	128100	128,100.0	402	452	5.2.5	05	OFICIO DE AMPLIACIÓN EN TRÁMITE
03, DESARROLLO REGIONAL Y MEDIO AMBIENTE	02, RÍO GRANDE	SISTEMA ESTATAL DIF	RAMO 33. FAM/ RECURSOS PROPIOS	ASISTENCIA SOCIAL Y SERVICIOS COMUNITARIOS	NUTRICIÓN ALIMENTACIÓN Y SALUD	ADQUISICIÓN Y DISTRIBUCIÓN DE DESAYUNOS ESCOLARES (MODALIDAD FRÍA)	JUAN ALDAMA	VARIAS	ENE-2011	DIC-2011	320,279.44	315,210.00	5,069.44	-	-	-	331,003.14	325,983.00	5,020.14	-	-	-	103.35%	100.00%	RACIÓN	57000	57,000.0	191	189	5.2.5	05	OFICIO DE AMPLIACIÓN EN TRÁMITE
03, DESARROLLO REGIONAL Y MEDIO AMBIENTE	02, RÍO GRANDE	SISTEMA ESTATAL DIF	RAMO 33. FAM/ RECURSOS PROPIOS	ASISTENCIA SOCIAL Y SERVICIOS COMUNITARIOS	NUTRICIÓN ALIMENTACIÓN Y SALUD	ADQUISICIÓN Y DISTRIBUCIÓN DE DESAYUNOS ESCOLARES (MODALIDAD FRÍA)	MIGUEL AUZA	VARIAS	ENE-2011	DIC-2011	328,574.44	323,505.00	5,069.44	-	-	-	339,581.64	334,561.50	5,020.14	-	-	-	103.35%	100.00%	RACIÓN	58500	58,500.0	189	201	5.2.5	05	OFICIO DE AMPLIACIÓN EN TRÁMITE
03, DESARROLLO REGIONAL Y MEDIO AMBIENTE	02, RÍO GRANDE	SISTEMA ESTATAL DIF	RAMO 33. FAM/ RECURSOS PROPIOS	ASISTENCIA SOCIAL Y SERVICIOS COMUNITARIOS	NUTRICIÓN ALIMENTACIÓN Y SALUD	ADQUISICIÓN Y DISTRIBUCIÓN DE DESAYUNOS ESCOLARES (MODALIDAD FRÍA)	RÍO GRANDE	VARIAS	ENE-2011	DIC-2011	834,569.44	829,500.00	5,069.44	-	-	-	862,870.14	857,850.00	5,020.14	-	-	-	103.39%	100.00%	RACIÓN	150000	150,000.0	493	507	5.2.5	05	OFICIO DE AMPLIACIÓN EN TRÁMITE
03, DESARROLLO REGIONAL Y MEDIO AMBIENTE	02, RÍO GRANDE	SISTEMA ESTATAL DIF	RAMO 33. FAM/ RECURSOS PROPIOS	ASISTENCIA SOCIAL Y SERVICIOS COMUNITARIOS	NUTRICIÓN ALIMENTACIÓN Y SALUD	ADQUISICIÓN Y DISTRIBUCIÓN DE DESAYUNOS ESCOLARES Y COMUNITARIOS (MODALIDAD CALIENTE)	CAÑITAS DE FELIPE PESCADOR	VARIAS	ENE-2011	DIC-2011	320,982.24	314,100.00	6,882.24	-	-	-	306,215.32	299,624.86	6,590.46	-	-	-	95.40%	99.73%	PAQUETE	3000	2,992.00	110	178	5.2.5	05	OFICIO DE CANCELACIÓN PARCIAL EN TRÁMITE
03, DESARROLLO REGIONAL Y MEDIO AMBIENTE	02, RÍO GRANDE	SISTEMA ESTATAL DIF	RAMO 33. FAM/ RECURSOS PROPIOS	ASISTENCIA SOCIAL Y SERVICIOS COMUNITARIOS	NUTRICIÓN ALIMENTACIÓN Y SALUD	ADQUISICIÓN Y DISTRIBUCIÓN DE DESAYUNOS ESCOLARES Y COMUNITARIOS (MODALIDAD CALIENTE)	GENERAL FRANCISCO R. MURGUÍA	VARIAS	ENE-2011	DIC-2011	582,732.24	575,850.00	6,882.24	-	-	-	522,522.04	515,931.58	6,590.46	-	-	-	89.67%	93.67%	PAQUETE	5500	5,152.00	200	292	5.2.5	05	OFICIO DE CANCELACIÓN PARCIAL EN TRÁMITE
03, DESARROLLO REGIONAL Y MEDIO AMBIENTE	02, RÍO GRANDE	SISTEMA ESTATAL DIF	RAMO 33. FAM/ RECURSOS PROPIOS	ASISTENCIA SOCIAL Y SERVICIOS COMUNITARIOS	NUTRICIÓN ALIMENTACIÓN Y SALUD	ADQUISICIÓN Y DISTRIBUCIÓN DE DESAYUNOS ESCOLARES Y COMUNITARIOS (MODALIDAD CALIENTE)	JUAN ALDAMA	VARIAS	ENE-2011	DIC-2011	687,432.24	680,550.00	6,882.24	-	-	-	646,698.12	640,107.66	6,590.46	-	-	-	94.07%	98.34%	PAQUETE	6500	6,392.00	269	359	5.2.5	05	OFICIO DE CANCELACIÓN PARCIAL EN TRÁMITE
03, DESARROLLO REGIONAL Y MEDIO AMBIENTE	02, RÍO GRANDE	SISTEMA ESTATAL DIF	RAMO 33. FAM/ RECURSOS PROPIOS	ASISTENCIA SOCIAL Y SERVICIOS COMUNITARIOS	NUTRICIÓN ALIMENTACIÓN Y SALUD	ADQUISICIÓN Y DISTRIBUCIÓN DE DESAYUNOS ESCOLARES Y COMUNITARIOS (MODALIDAD CALIENTE)	MIGUEL AUZA	VARIAS	ENE-2011	DIC-2011	1,305,162.24	1,298,280.00	6,882.24	-	-	-	1,248,150.97	1,241,560.52	6,590.46	-	-	-	95.63%	99.98%	PAQUETE	12400	12,398.00	600	627	5.2.5	05	OFICIO DE CANCELACIÓN PARCIAL EN TRÁMITE
03, DESARROLLO REGIONAL Y MEDIO AMBIENTE	02, RÍO GRANDE	SISTEMA ESTATAL DIF	RAMO 33. FAM/ RECURSOS PROPIOS	ASISTENCIA SOCIAL Y SERVICIOS COMUNITARIOS	NUTRICIÓN ALIMENTACIÓN Y SALUD	ADQUISICIÓN Y DISTRIBUCIÓN DE DESAYUNOS ESCOLARES Y COMUNITARIOS (MODALIDAD CALIENTE)	RÍO GRANDE	VARIAS	ENE-2011	DIC-2011	1,001,532.24	994,650.00	6,882.24	-	-	-	949,527.53	942,937.07	6,590.46	-	-	-	94.81%	99.12%	PAQUETE	9500	9,416.00	600	336	5.2.5	05	OFICIO DE CANCELACIÓN PARCIAL EN TRÁMITE
03, DESARROLLO REGIONAL Y MEDIO AMBIENTE	02, RÍO GRANDE	SISTEMA ESTATAL DIF	RAMO 33. FAM/ RECURSOS PROPIOS	ASISTENCIA SOCIAL Y SERVICIOS COMUNITARIOS	NUTRICIÓN ALIMENTACIÓN Y SALUD	ASISTENCIA ALIMENTARIA A FAMILIAS EN DESAMPARO (PASAFD)	CAÑITAS DE FELIPE PESCADOR	VARIAS	ENE-2011	DIC-2011	-	-	-	-	-	-	73,207.20	73,207.20	-	-	-	-	100.00%	100.00%	PAQUETE	-	1,128.0	19	75	5.2.5	05	OFICIO DE AMPLIACIÓN EN TRÁMITE
03, DESARROLLO REGIONAL Y MEDIO AMBIENTE	02, RÍO GRANDE	SISTEMA ESTATAL DIF	RAMO 33. FAM/ RECURSOS PROPIOS	ASISTENCIA SOCIAL Y SERVICIOS COMUNITARIOS	NUTRICIÓN ALIMENTACIÓN Y SALUD	ASISTENCIA ALIMENTARIA A FAMILIAS EN DESAMPARO (PASAFD)	GENERAL FRANCISCO R. MURGUÍA	VARIAS	ENE-2011	DIC-2011	268,702.72	268,702.72	-	-	-	-	96,571.20	96,571.20	-	-	-	-	35.94%	36.86%	PAQUETE	4037	1,488.0	25	99	5.2.5	05	OFICIO DE CANCELACIÓN PARCIAL EN TRÁMITE
03, DESARROLLO REGIONAL Y MEDIO AMBIENTE	02, RÍO GRANDE	SISTEMA ESTATAL DIF	RAMO 33. FAM/ RECURSOS PROPIOS	ASISTENCIA SOCIAL Y SERVICIOS COMUNITARIOS	NUTRICIÓN ALIMENTACIÓN Y SALUD	ASISTENCIA ALIMENTARIA A FAMILIAS EN DESAMPARO (PASAFD)	JUAN ALDAMA	VARIAS	ENE-2011	DIC-2011	-	-	-	-	-	-	49,843.20	49,843.20	-	-	-	-	100.00%	100.00%	PAQUETE	-	768.0	13	51	5.2.5	05	OFICIO DE AMPLIACIÓN EN TRÁMITE
03, DESARROLLO REGIONAL Y MEDIO AMBIENTE	02, RÍO GRANDE	SISTEMA ESTATAL DIF	RAMO 33. FAM/ RECURSOS PROPIOS	ASISTENCIA SOCIAL Y SERVICIOS COMUNITARIOS	NUTRICIÓN ALIMENTACIÓN Y SALUD	ASISTENCIA ALIMENTARIA A FAMILIAS EN DESAMPARO (PASAFD)	MIGUEL AUZA	VARIAS	ENE-2011	DIC-2011	-	-	-	-	-	-	67,755.60	67,755.60	-	-	-	-	100.00%	100.00%	PAQUETE	-	1,044.0	17	70	5.2.5	05	OFICIO DE AMPLIACIÓN EN TRÁMITE
03, DESARROLLO REGIONAL Y MEDIO AMBIENTE	02, RÍO GRANDE	SISTEMA ESTATAL DIF	RAMO 33. FAM/ RECURSOS PROPIOS	ASISTENCIA SOCIAL Y SERVICIOS COMUNITARIOS	NUTRICIÓN ALIMENTACIÓN Y SALUD	ASISTENCIA ALIMENTARIA A FAMILIAS EN DESAMPARO (PASAFD)	RÍO GRANDE	VARIAS	ENE-2011	DIC-2011	-	-	-	-	-	-	116,820.00	116,820.00	-	-	-	-	100.00%	100.00%	PAQUETE	-	1,800.0	30	120	5.2.5	05	OFICIO DE AMPLIACIÓN EN TRÁMITE
03, DESARROLLO REGIONAL Y MEDIO AMBIENTE	02, RÍO GRANDE	SISTEMA ESTATAL DIF	RAMO 33. FAM/ RECURSOS PROPIOS	ASISTENCIA SOCIAL Y SERVICIOS COMUNITARIOS	NUTRICIÓN ALIMENTACIÓN Y SALUD	ASISTENCIA ALIMENTARIA A SUJETOS VULNERABLES	CAÑITAS DE FELIPE PESCADOR	VARIAS	ENE-2011	DIC-2011	386,945.69	383,651.84	3,293.85	-	-	-	342,045.88	339,340.32	2,705.56	-	-	-	88.40%	92.44%	PAQUETE	5764	5,328	86	344	5.2.5	05	OFICIO DE CANCELACIÓN PARCIAL EN TRÁMITE

SECRETARÍA DE PLANEACIÓN Y DESARROLLO REGIONAL
COMITÉ DE PLANEACIÓN PARA EL DESARROLLO DEL ESTADO DE ZACATECAS
SEGUNDO INFORME DE GOBIERNO
ANEXO TÉCNICO
CIERRE DE EJERCICIO 2011
REGION 02: RÍO GRANDE.

CEP2011

SECTOR	REGIÓN	DEPENDENCIA	FONDO O MODALIDAD DE INVERSIÓN	PROGRAMA	SUBPROGRAMA	DESCRIPCIÓN DE LA OBRA O ACCIÓN	MUNICIPIO	LOCALIDAD	FECHA DE:		ESTRUCTURA FINANCIERA 2011 (PESOS) APROBADA						ESTRUCTURA FINANCIERA 2011 (PESOS) EJERCIDA						AVANCE %		METAS TOTALES			BENEFICIARIOS		PED	NUMERO DEL PROYECTO	OBSERVACIONES
									INICIO MMM/AAAA	TERMINO MMM/AAAA	TOTAL	FEDERAL	ESTATAL	MUNICIPAL	PARTICIP.	OTROS	TOTAL	FEDERAL	ESTATAL	MUNICIPAL	PARTICIP.	OTROS	FINANCIERO	FÍSICO	UNIDAD DE MEDIDA	PROGRAMADAS	ALCANZADAS	HOMBRES	MUJERES	EJE/ LÍNEA ESTRATÉGICA/ ESTRATEGIA		
03, DESARROLLO REGIONAL Y MEDIO AMBIENTE	02, RÍO GRANDE	SISTEMA ESTATAL DIF	RAMO 33. FAM/ RECURSOS PROPIOS	ASISTENCIA SOCIAL Y SERVICIOS COMUNITARIOS	NUTRICIÓN ALIMENTACIÓN Y SALUD	ASISTENCIA ALIMENTARIA A SUJETOS VULNERABLES	GENERAL FRANCISCO R. MURGUÍA	VARIAS	ENE-2011	DIC-2011	240,513.69	237,219.84	3,293.85	-	-	-	458,216.44	455,510.88	2,705.56	-	-	-	190.52%	200.67%	PAQUETE	3564	7,152	113	454	5.2.5	05	OFICIO DE AMPLIACIÓN EN TRÁMITE
03, DESARROLLO REGIONAL Y MEDIO AMBIENTE	02, RÍO GRANDE	SISTEMA ESTATAL DIF	RAMO 33. FAM/ RECURSOS PROPIOS	ASISTENCIA SOCIAL Y SERVICIOS COMUNITARIOS	NUTRICIÓN ALIMENTACIÓN Y SALUD	ASISTENCIA ALIMENTARIA A SUJETOS VULNERABLES	JUAN ALDAMA	VARIAS	ENE-2011	DIC-2011	261,746.33	258,452.48	3,293.85	-	-	-	240,014.50	237,308.94	2,705.56	-	-	-	91.70%	95.96%	PAQUETE	3883	3,726	57	232	5.2.5	05	OFICIO DE CANCELACIÓN PARCIAL EN TRÁMITE
03, DESARROLLO REGIONAL Y MEDIO AMBIENTE	02, RÍO GRANDE	SISTEMA ESTATAL DIF	RAMO 33. FAM/ RECURSOS PROPIOS	ASISTENCIA SOCIAL Y SERVICIOS COMUNITARIOS	NUTRICIÓN ALIMENTACIÓN Y SALUD	ASISTENCIA ALIMENTARIA A SUJETOS VULNERABLES	MIGUEL AUZA	VARIAS	ENE-2011	DIC-2011	358,391.45	355,097.60	3,293.85	-	-	-	319,117.48	316,411.92	2,705.56	-	-	-	89.04%	93.12%	PAQUETE	5335	4,968	79	319	5.2.5	05	OFICIO DE CANCELACIÓN PARCIAL EN TRÁMITE
03, DESARROLLO REGIONAL Y MEDIO AMBIENTE	02, RÍO GRANDE	SISTEMA ESTATAL DIF	RAMO 33. FAM/ RECURSOS PROPIOS	ASISTENCIA SOCIAL Y SERVICIOS COMUNITARIOS	NUTRICIÓN ALIMENTACIÓN Y SALUD	ASISTENCIA ALIMENTARIA A SUJETOS VULNERABLES	RÍO GRANDE	VARIAS	ENE-2011	DIC-2011	612,450.97	609,157.12	3,293.85	-	-	-	535,026.58	532,321.02	2,705.56	-	-	-	87.36%	91.32%	PAQUETE	9152	8,358	136	546	5.2.5	05	OFICIO DE CANCELACIÓN PARCIAL EN TRÁMITE
03, DESARROLLO REGIONAL Y MEDIO AMBIENTE	02, RÍO GRANDE	SISTEMA ESTATAL DIF	RAMO 33. FAM/ RECURSOS PROPIOS	ASISTENCIA SOCIAL Y SERVICIOS COMUNITARIOS	NUTRICIÓN ALIMENTACIÓN Y SALUD	ATENCIÓN ALIMENTARIA A NIÑAS Y NIÑOS NO ESCOLARIZADOS EN RIESGO DE DESNUTRICIÓN	CAÑITAS DE FELIPE PESCADOR	VARIAS	ENE-2011	DIC-2011	24,848.24	21,499.50	3,348.74	-	-	-	17,904.19	15,424.20	2,479.99	-	-	-	72.05%	100.00%	PAQUETE	330	330.0	13	17	5.2.5	05	OFICIO DE CANCELACIÓN PARCIAL EN TRÁMITE
03, DESARROLLO REGIONAL Y MEDIO AMBIENTE	02, RÍO GRANDE	SISTEMA ESTATAL DIF	RAMO 33. FAM/ RECURSOS PROPIOS	ASISTENCIA SOCIAL Y SERVICIOS COMUNITARIOS	NUTRICIÓN ALIMENTACIÓN Y SALUD	ATENCIÓN ALIMENTARIA A NIÑAS Y NIÑOS NO ESCOLARIZADOS EN RIESGO DE DESNUTRICIÓN	GENERAL FRANCISCO R. MURGUÍA	VARIAS	ENE-2011	DIC-2011	24,131.59	20,782.85	3,348.74	-	-	-	28,186.99	25,707.00	2,479.99	-	-	-	116.81%	172.41%	PAQUETE	319	550.0	21	29	5.2.5	05	OFICIO DE AMPLIACIÓN EN TRÁMITE
03, DESARROLLO REGIONAL Y MEDIO AMBIENTE	02, RÍO GRANDE	SISTEMA ESTATAL DIF	RAMO 33. FAM/ RECURSOS PROPIOS	ASISTENCIA SOCIAL Y SERVICIOS COMUNITARIOS	NUTRICIÓN ALIMENTACIÓN Y SALUD	ATENCIÓN ALIMENTARIA A NIÑAS Y NIÑOS NO ESCOLARIZADOS EN RIESGO DE DESNUTRICIÓN	JUAN ALDAMA	VARIAS	ENE-2011	DIC-2011	18,398.39	15,049.65	3,348.74	-	-	-	17,904.19	15,424.20	2,479.99	-	-	-	97.31%	142.86%	PAQUETE	231	330.0	17	13	5.2.5	05	
03, DESARROLLO REGIONAL Y MEDIO AMBIENTE	02, RÍO GRANDE	SISTEMA ESTATAL DIF	RAMO 33. FAM/ RECURSOS PROPIOS	ASISTENCIA SOCIAL Y SERVICIOS COMUNITARIOS	NUTRICIÓN ALIMENTACIÓN Y SALUD	ATENCIÓN ALIMENTARIA A NIÑAS Y NIÑOS NO ESCOLARIZADOS EN RIESGO DE DESNUTRICIÓN	MIGUEL AUZA	VARIAS	ENE-2011	DIC-2011	21,981.64	18,632.90	3,348.74	-	-	-	17,904.19	15,424.20	2,479.99	-	-	-	81.45%	115.38%	PAQUETE	286	330.0	13	17	5.2.5	05	OFICIO DE CANCELACIÓN PARCIAL EN TRÁMITE
03, DESARROLLO REGIONAL Y MEDIO AMBIENTE	02, RÍO GRANDE	SISTEMA ESTATAL DIF	RAMO 33. FAM/ RECURSOS PROPIOS	ASISTENCIA SOCIAL Y SERVICIOS COMUNITARIOS	NUTRICIÓN ALIMENTACIÓN Y SALUD	ATENCIÓN ALIMENTARIA A NIÑAS Y NIÑOS NO ESCOLARIZADOS EN RIESGO DE DESNUTRICIÓN	RÍO GRANDE	VARIAS	ENE-2011	DIC-2011	54,947.54	51,598.80	3,348.74	-	-	-	17,904.19	15,424.20	2,479.99	-	-	-	32.58%	41.67%	PAQUETE	792	330.0	17	13	5.2.5	05	OFICIO DE CANCELACIÓN PARCIAL EN TRÁMITE
03, DESARROLLO REGIONAL Y MEDIO AMBIENTE	02, RÍO GRANDE	SISTEMA ESTATAL DIF	RAMO 33. FAM/ RECURSOS PROPIOS	ASISTENCIA SOCIAL Y SERVICIOS COMUNITARIOS	NUTRICIÓN ALIMENTACIÓN Y SALUD	OPERACIÓN DEL PROGRAMA COMUNIDAD DIFERENTE	CAÑITAS DE FELIPE PESCADOR	VARIAS	ENE-2011	DIC-2011	7,627.30	-	7,627.30	-	-	-	23,593.86	17,752.55	5,841.31	-	-	-	309.33%	100.00%	PROYECTO	1	1.0	5	13	5.2.5	05	OFICIO DE AMPLIACIÓN EN TRÁMITE
03, DESARROLLO REGIONAL Y MEDIO AMBIENTE	02, RÍO GRANDE	SISTEMA ESTATAL DIF	RAMO 33. FAM/ RECURSOS PROPIOS	ASISTENCIA SOCIAL Y SERVICIOS COMUNITARIOS	NUTRICIÓN ALIMENTACIÓN Y SALUD	OPERACIÓN DEL PROGRAMA COMUNIDAD DIFERENTE	JUAN ALDAMA	VARIAS	ENE-2011	DIC-2011	7,627.30	-	7,627.30	-	-	-	41,346.41	35,505.10	5,841.31	-	-	-	542.08%	100.00%	PROYECTO	2	2.0	6	67	5.2.5	05	OFICIO DE AMPLIACIÓN EN TRÁMITE
03, DESARROLLO REGIONAL Y MEDIO AMBIENTE	02, RÍO GRANDE	SISTEMA ESTATAL DIF	RAMO 33. FAM/ RECURSOS PROPIOS	ASISTENCIA SOCIAL Y SERVICIOS COMUNITARIOS	NUTRICIÓN ALIMENTACIÓN Y SALUD	OPERACIÓN DEL PROGRAMA COMUNIDAD DIFERENTE	MIGUEL AUZA	VARIAS	ENE-2011	DIC-2011	7,627.30	-	7,627.30	-	-	-	23,593.86	17,752.55	5,841.31	-	-	-	309.33%	100.00%	PROYECTO	1	1.0	10	18	5.2.5	05	OFICIO DE AMPLIACIÓN EN TRÁMITE
03, DESARROLLO REGIONAL Y MEDIO AMBIENTE	02, RÍO GRANDE	SISTEMA ESTATAL DIF	RAMO 33. FAM/ RECURSOS PROPIOS	ASISTENCIA SOCIAL Y SERVICIOS COMUNITARIOS	NUTRICIÓN ALIMENTACIÓN Y SALUD	OPERACIÓN DEL PROGRAMA COMUNIDAD DIFERENTE	RÍO GRANDE	VARIAS	ENE-2011	DIC-2011	7,627.30	-	7,627.30	-	-	-	23,593.86	17,752.55	5,841.31	-	-	-	309.33%	100.00%	PROYECTO	1	1.0	4	18	5.2.5	05	OFICIO DE AMPLIACIÓN EN TRÁMITE
04, EDUCACIÓN, CULTURA Y DEPORTE	02, RÍO GRANDE	INCUFIDEZ	CONVENIDO FEDERACIÓN ESTADO	INFRAESTRUCTURA DEPORTIVA	REHABILITACIÓN	EMPASTADO DE CAMPO DE FÚTBOL SOCCER	CAÑITAS DE FELIPE PESCADOR	CAÑITAS DE FELIPE PESCADOR	AGO-2011	DIC-2011	2,000,000.00	2,000,000.00	-	-	-	-	2,000,000.00	2,000,000.00	-	-	-	-	100.00%	100.00%	M2	2796.5	2,797	1989.35	2078.45	5.7.1	06	
04, EDUCACIÓN, CULTURA Y DEPORTE	02, RÍO GRANDE	INCUFIDEZ	CONVENIDO FEDERACIÓN ESTADO	INFRAESTRUCTURA DEPORTIVA	CONSTRUCCIÓN	EMPASTADO Y SISTEMA DE RIEGO EN CANCHA DE FÚTBOL SOCCER Y CONSTRUCCIÓN DE CANCHA DE FRONTENIS	GENERAL FRANCISCO R. MURGUÍA	NIEVES	AGO-2011	DIC-2011	1,500,000.00	1,500,000.00	-	-	-	-	1,500,000.00	1,500,000.00	-	-	-	-	100.00%	85.00%	M2	2796.5	2,377	5196.4	5657.3	5.7.1	06	
04, EDUCACIÓN, CULTURA Y DEPORTE	02, RÍO GRANDE	INCUFIDEZ	CONVENIDO FEDERACIÓN ESTADO	INFRAESTRUCTURA DEPORTIVA	CONSTRUCCIÓN	CONSTRUCCIÓN DE UNIDAD DEPORTIVA	JUAN ALDAMA	JUAN ALDAMA	AGO-2011	DIC-2011	2,000,000.00	2,000,000.00	-	-	-	-	2,000,000.00	2,000,000.00	-	-	-	-	100.00%	70.00%	M2	2796.5	1,958	4870.25	5213.45	5.7.1	06	
04, EDUCACIÓN, CULTURA Y DEPORTE	02, RÍO GRANDE	INCUFIDEZ	CONVENIDO FEDERACIÓN ESTADO	INFRAESTRUCTURA DEPORTIVA	CONSTRUCCIÓN	CONSTRUCCIÓN DE CENTROS DEPORTIVOS	RÍO GRANDE	RIO GRANDE	AGO-2011	DIC-2011	1,500,000.00	1,500,000.00	-	-	-	-	1,500,000.00	1,500,000.00	-	-	-	-	100.00%	100.00%	M2	2796.5	2,797	14647.05	15929.1	5.7.1	06	
04, EDUCACIÓN, CULTURA Y DEPORTE	02, RÍO GRANDE	INZACE	FAM	INFRAESTRUCTURA FÍSICA EDUCATIVA	CONSTRUCCIÓN	PRIM. ALFONSO HERNÁNDEZ TORRES, CONSTRUCCIÓN DE UNA AULA DIDÁCTICA	GENERAL FRANCISCO R. MURGUÍA	LAS BOCAS	ABR-2011	JUN-2011	354,353.00	-	354,353.00	-	-	-	342,632.00	-	342,632.00	-	-	-	96.69%	100.00%	AULAS	1	1	13	20	5.3.6	01	
04, EDUCACIÓN, CULTURA Y DEPORTE	02, RÍO GRANDE	INZACE	FAM	INFRAESTRUCTURA FÍSICA EDUCATIVA	CONSTRUCCIÓN	J.N. HERNÁN CORTES, CONSTRUCCIÓN DE UN A AULA DIDÁCTICA	JUAN ALDAMA	JUAN ALDAMA	JUN-2011	AGO-2011	349,382.00	-	349,382.00	-	-	-	322,695.00	-	322,695.00	-	-	-	92.36%	100.00%	AULAS	1	1	50	75	5.3.6	01	
04, EDUCACIÓN, CULTURA Y DEPORTE	02, RÍO GRANDE	INZACE	FAM	INFRAESTRUCTURA FÍSICA EDUCATIVA	CONSTRUCCIÓN	PRIM. BENITO JUÁREZ, CONSTRUCCIÓN DE UNA AULA DIDÁCTICA	RÍO GRANDE	RIO GRANDE	JUL-2011	AGO-2011	333,429.00	-	333,429.00	-	-	-	326,290.00	-	326,290.00	-	-	-	97.86%	100.00%	AULAS	1	1	263	256	5.3.6	01	

ANEXO TÉCNICO | Impulsando el Desarrollo Regional Zacatecas | 2° INFORME DE GOBIERNO | ZACATECAS GOBIERNO DEL ESTADO 2010-2016

GOBIERNO DEL ESTADO 2010-2016 | ZACATECAS CONTIGO EN MOVIMIENTO

SECRETARÍA DE PLANEACIÓN Y DESARROLLO REGIONAL
COMITÉ DE PLANEACIÓN PARA EL DESARROLLO DEL ESTADO DE ZACATECAS
SEGUNDO INFORME DE GOBIERNO
ANEXO TÉCNICO
CIERRE DE EJERCICIO 2011
REGION 02: RÍO GRANDE.

opladez

CEP2011

SECTOR	REGIÓN	DEPENDENCIA	FONDO O MODALIDAD DE INVERSIÓN	PROGRAMA	SUBPROGRAMA	DESCRIPCIÓN DE LA OBRA O ACCIÓN	MUNICIPIO	LOCALIDAD	FECHA DE:		ESTRUCTURA FINANCIERA 2011 (PESOS) APROBADA						ESTRUCTURA FINANCIERA 2011 (PESOS) EJERCIDA						AVANCE %		METAS TOTALES			BENEFICIARIOS		PED	NUMERO DEL PROYECTO	OBSERVACIONES
									INICIO MMM/AAAA	TERMINO MMM/AAAA	TOTAL	FEDERAL	ESTATAL	MUNICIPAL	PARTICIP.	OTROS	TOTAL	FEDERAL	ESTATAL	MUNICIPAL	PARTICIP.	OTROS	FINANCIERO	FÍSICO	UNIDAD DE MEDIDA	PROGRAMADAS	ALCANZADAS	HOMBRES	MUJERES	EJE/ LÍNEA ESTRATÉGICA/ ESTRATEGIA		
04, EDUCACIÓN, CULTURA Y DEPORTE	02, RÍO GRANDE	INZACE	FAM	INFRAESTRUCTURA FÍSICA EDUCATIVA	CONSTRUCCIÓN	PRIM, 18 DE MARZO, CONSTRUCCIÓN DE UNA AULA DIDÁCTICA	RÍO GRANDE	JOSÉ MARÍA MORELOS Y PAVÓN (LA ALMOLOYA)	JUL-2011	AGO-2011	353,135.00	-	353,135.00	-	-	-	346,197.00	-	346,197.00	-	-	-	98.04%	100.00%	AULAS	1	1	84	125	5.3.6	01	
04, EDUCACIÓN, CULTURA Y DEPORTE	02, RÍO GRANDE	INZACE	FAM	INFRAESTRUCTURA FÍSICA EDUCATIVA	CONSTRUCCIÓN	PRIM. MIGUEL HIDALGO , REHABILITACIÓN GENERAL	RÍO GRANDE	LAS ESPERANZAS (EL RANCHITO)	JUL-2011	SEP-2011	413,208.00	-	413,208.00	-	-	-	410,176.00	-	410,176.00	-	-	-	99.27%	100.00%	ESCUELA	1	1	173	188	5.3.6	01	
04, EDUCACIÓN, CULTURA Y DEPORTE	02, RÍO GRANDE	INZACE	FAM	INFRAESTRUCTURA FÍSICA EDUCATIVA	CONSTRUCCIÓN	PRIM. GRAL. PÁNFILO NATERA, CONSTRUCCIÓN DE AULA DIDÁCTICA	RÍO GRANDE	RIO GRANDE	JUL-2011	SEP-2011	364,048.00	-	364,048.00	-	-	-	304,715.00	-	304,715.00	-	-	-	83.70%	100.00%	AULAS	1	1	145	189	5.3.6	01	
04, EDUCACIÓN, CULTURA Y DEPORTE	02, RÍO GRANDE	INZACE	FAM	INFRAESTRUCTURA FÍSICA EDUCATIVA	CONSTRUCCIÓN	J.N. JOSÉ VASCONCELOS, CONSTRUCCIÓN DE AULA DIDÁCTICA	GENERAL FRANCISCO R. MURGUÍA	GENERAL FRANCISCO R. MURGUÍA	AGO-2011	SEP-2011	347,089.00	-	347,089.00	-	-	-	340,469.00	-	340,469.00	-	-	-	98.09%	100.00%	AULAS	1	1	32	47	5.3.6	01	
04, EDUCACIÓN, CULTURA Y DEPORTE	02, RÍO GRANDE	INZACE	FAM	INFRAESTRUCTURA FÍSICA EDUCATIVA	CONSTRUCCIÓN	J.N. IGNACIO RAMÍREZ, CONSTRUCCIÓN DE UNA AULA DIDÁCTICA	GENERAL FRANCISCO R. MURGUÍA	ORAN	JUL-2011	SEP-2011	323,877.00	-	323,877.00	-	-	-	315,010.00	-	315,010.00	-	-	-	97.26%	100.00%	AULAS	1	1	16	24	5.3.6	01	
04, EDUCACIÓN, CULTURA Y DEPORTE	02, RÍO GRANDE	INZACE	FAM	INFRAESTRUCTURA FÍSICA EDUCATIVA	CONSTRUCCIÓN	PRIM. MA. GUADALUPE RUIZ DE HARO, REHABILITACIÓN GENERAL INCLUYENDO SANITARIOS	MIGUEL AUZA	MIGUEL AUZA	JUL-2011	OCT-2011	577,994.00	-	577,994.00	-	-	-	534,401.00	-	534,401.00	-	-	-	92.46%	100.00%	ESCUELA	1	1	85	129	5.3.6	01	
04, EDUCACIÓN, CULTURA Y DEPORTE	02, RÍO GRANDE	INZACE	FAM	INFRAESTRUCTURA FÍSICA EDUCATIVA	CONSTRUCCIÓN	PRIM. RAMÓN LÓPEZ VELARDE, CONSTRUCCIÓN DE SERVICIOS SANITARIOS Y REHABILITACIÓN GENERAL	RÍO GRANDE	RIO GRANDE	AGO-2011	NOV-2011	965,515.42	-	965,515.42	-	-	-	910,720.00	-	910,720.00	-	-	-	94.32%	100.00%	MANTENIMIENTO	2	2	213	250	5.3.6	01	
04, EDUCACIÓN, CULTURA Y DEPORTE	02, RÍO GRANDE	INZACE	FAM	INFRAESTRUCTURA FÍSICA EDUCATIVA	CONSTRUCCIÓN	J.N. FRANCISCO I. MADERO, CONSTRUCCIÓN DE UNA AULA DIDÁCTICA	RÍO GRANDE	RIO GRANDE	AGO-2011	OCT-2011	339,111.00	-	339,111.00	-	-	-	317,787.00	-	317,787.00	-	-	-	93.71%	100.00%	AULAS	1	1	55	59	5.3.6	01	
04, EDUCACIÓN, CULTURA Y DEPORTE	02, RÍO GRANDE	INZACE	FAM	INFRAESTRUCTURA FÍSICA EDUCATIVA	CONSTRUCCIÓN	PRIM. MIGUEL HIDALGO, CONSTRUCCIÓN DE UNA AULA DIDÁCTICA	RÍO GRANDE	RIO GRANDE, COL. LOS HALCONES	SEP-2011	NOV-2011	280,464.00	-	280,464.00	-	-	-	277,731.00	-	277,731.00	-	-	-	99.03%	100.00%	AULAS	1	1	110	120	5.3.6	01	
04, EDUCACIÓN, CULTURA Y DEPORTE	02, RÍO GRANDE	INZACE	FAM	INFRAESTRUCTURA FÍSICA EDUCATIVA	CONSTRUCCIÓN	PRIM. FRANCISCO VILLA, CONSTRUCCIÓN DE UNA AULA DIDÁCTICA	RÍO GRANDE	RIO GRANDE	OCT-2011	DIC-2011	400,919.00	-	400,919.00	-	-	-	338,590.00	-	338,590.00	-	-	-	84.45%	100.00%	AULAS	1	1	29	43	5.3.6	01	
04, EDUCACIÓN, CULTURA Y DEPORTE	02, RÍO GRANDE	INZACE	FAM	INFRAESTRUCTURA FÍSICA EDUCATIVA	CONSTRUCCIÓN	TELESEC. IGNACIO ZARAGOZA, CONSTRUCCIÓN DE SERVICIOS SANITARIOS INDIVIDUALES	RÍO GRANDE	IGNACIO ZARAGOZA (LA RASTRERA)	NOV-2011	FEB-2012	390,269.81	-	390,269.81	-	-	-	386,987.00	-	386,987.00	-	-	-	99.16%	100.00%	OBRA	2	2	48	48	5.3.6	01	
04, EDUCACIÓN, CULTURA Y DEPORTE	02, RÍO GRANDE	INZACE	FAM	INFRAESTRUCTURA FÍSICA EDUCATIVA	CONSTRUCCIÓN	PRIM. ALFONSO HERNÁNDEZ TORRES, CONSTRUCCIÓN DE SERVICIOS SANITARIOS INDIVIDUALES	GENERAL FRANCISCO R. MURGUÍA	SANTA RITA	DIC-2011	MAR-2012	931,992.00	-	931,992.00	-	-	-	883,349.00	-	883,349.00	-	-	-	94.78%	100.00%	OBRA	2	2	96	90	5.3.6	01	
04, EDUCACIÓN, CULTURA Y DEPORTE	02, RÍO GRANDE	INZACE	FAM	INFRAESTRUCTURA FÍSICA EDUCATIVA	CONSTRUCCIÓN	S.T. ALFONSO MEDINA CASTAÑEDA, CONSTRUCCIÓN DE MODULO DE SANITARIOS	RÍO GRANDE	JOSÉ MARÍA MORELOS Y PAVÓN (LA ALMOLOYA)	FEB-2012	MAY-2012	1,006,216.75	-	1,006,216.75	-	-	-	1,006,217.00	-	1,006,217.00	-	-	-	100.00%	100.00%	OBRA	2	2	136	206	5.3.6	01	
06, DESARROLLO AGROPECUARIO	02, RÍO GRANDE	SEDAGRO	ADMINISTRACIÓN DIRECTA	APOYO A LA PRODUCCIÓN PRIMARIA	PRODUCTORES PECUARIOS	PROGRAMA DE APOYO A LA INVERSIÓN EN EQUIPAMIENTO E INFRAESTRUCTURA	GENERAL FRANCISCO R. MURGUÍA	VARIAS	ENE-2011	DIC-2011	2,197,160.00	1,647,870.00	549,290.00	-	-	-	2,197,160.00	1,647,870.00	549,290.00	-	-	-	100.00%	100.00%	PROYECTO	52	52	126	18	3.2.1	02	
06, DESARROLLO AGROPECUARIO	02, RÍO GRANDE	SEDAGRO	ADMINISTRACIÓN DIRECTA	APOYO A LA PRODUCCIÓN PRIMARIA	PRODUCTORES PECUARIOS	PROGRAMA DE APOYO A LA INVERSIÓN EN EQUIPAMIENTO E INFRAESTRUCTURA	JUAN ALDAMA	VARIAS	ENE-2011	DIC-2011	1,134,710.00	851,032.50	283,677.50	-	-	-	1,134,710.00	851,032.50	283,677.50	-	-	-	100.00%	100.00%	PROYECTO	20	20	18	2	3.2.1	02	
06, DESARROLLO AGROPECUARIO	02, RÍO GRANDE	SEDAGRO	ADMINISTRACIÓN DIRECTA	APOYO A LA PRODUCCIÓN PRIMARIA	PRODUCTORES PECUARIOS	PROGRAMA DE APOYO A LA INVERSIÓN EN EQUIPAMIENTO E INFRAESTRUCTURA	MIGUEL AUZA	VARIAS	ENE-2011	DIC-2011	1,407,860.00	1,055,895.00	351,965.00	-	-	-	1,407,860.00	1,055,895.00	351,965.00	-	-	-	100.00%	100.00%	PROYECTO	45	45	43	2	3.2.1	02	
06, DESARROLLO AGROPECUARIO	02, RÍO GRANDE	SEDAGRO	ADMINISTRACIÓN DIRECTA	APOYO A LA PRODUCCIÓN PRIMARIA	PRODUCTORES PECUARIOS	PROGRAMA DE APOYO A LA INVERSIÓN EN EQUIPAMIENTO E INFRAESTRUCTURA	RÍO GRANDE	VARIAS	ENE-2011	DIC-2011	2,216,030.00	1,662,022.50	554,007.50	-	-	-	2,216,030.00	1,662,022.50	554,007.50	-	-	-	100.00%	100.00%	PROYECTO	60	60	59	2	3.2.1	02	
06, DESARROLLO AGROPECUARIO	02, RÍO GRANDE	SEDAGRO	ADMINISTRACIÓN DIRECTA	APOYO A LA PRODUCCIÓN PRIMARIA	PRODUCTORES AGRÍCOLAS	ATENCIÓN A CONTINGENCIAS CLIMATOLÓGICAS	CAÑITAS DE FELIPE PESCADOR	VARIAS	ENE-2011	DIC-2011	2,036,214.00	1,018,107.00	1,018,107.00	-	-	-	2,032,214.00	1,016,107.00	1,016,107.00	-	-	-	99.80%	99.80%	HAS/U.A	2292.46	2,288	967	237	3.2.1	01	CHEQUES NOMINATIVOS QUE SE REINTEGRAN A FINANZAS POR AUSENCIA DE LOS BENEFICIARIOS
06, DESARROLLO AGROPECUARIO	02, RÍO GRANDE	SEDAGRO	ADMINISTRACIÓN DIRECTA	APOYO A LA PRODUCCIÓN PRIMARIA	PRODUCTORES AGRÍCOLAS	ATENCIÓN A CONTINGENCIAS CLIMATOLÓGICAS	GENERAL FRANCISCO R. MURGUÍA	VARIAS	ENE-2011	DIC-2011	4,359,036.00	2,179,518.00	2,179,518.00	-	-	-	4,347,036.00	2,173,518.00	2,173,518.00	-	-	-	99.72%	99.72%	HAS/U.A	5282.11	5,268	2156	443	3.2.1	01	CHEQUES NOMINATIVOS QUE SE REINTEGRAN A FINANZAS POR AUSENCIA DE LOS BENEFICIARIOS
06, DESARROLLO AGROPECUARIO	02, RÍO GRANDE	SEDAGRO	ADMINISTRACIÓN DIRECTA	APOYO A LA PRODUCCIÓN PRIMARIA	PRODUCTORES AGRÍCOLAS	ATENCIÓN A CONTINGENCIAS CLIMATOLÓGICAS	GENERAL PÁNFILO NATERA	VARIAS	ENE-2011	DIC-2011	999,549.50	499,774.75	499,774.75	-	-	-	999,549.50	499,774.75	499,774.75	-	-	-	100.00%	100.00%	HAS/U.A	1200.11	1,200	393	206	3.2.1	01	

SECRETARÍA DE PLANEACIÓN Y DESARROLLO REGIONAL
COMITÉ DE PLANEACIÓN PARA EL DESARROLLO DEL ESTADO DE ZACATECAS
SEGUNDO INFORME DE GOBIERNO
ANEXO TÉCNICO
CIERRE DE EJERCICIO 2011
REGION 02: RÍO GRANDE.

CEP2011

SECTOR	REGIÓN	DEPENDENCIA	FONDO O MODALIDAD DE INVERSIÓN	PROGRAMA	SUBPROGRAMA	DESCRIPCIÓN DE LA OBRA O ACCIÓN	MUNICIPIO	LOCALIDAD	FECHA DE:		ESTRUCTURA FINANCIERA 2011 (PESOS) APROBADA						ESTRUCTURA FINANCIERA 2011 (PESOS) EJERCIDA						AVANCE %		METAS TOTALES			BENEFICIARIOS		PED	NUMERO DEL PROYECTO	OBSERVACIONES
									INICIO MM/M/AAAA	TERMINO MM/M/AAAA	TOTAL	FEDERAL	ESTATAL	MUNICIPAL	PARTICIP.	OTROS	TOTAL	FEDERAL	ESTATAL	MUNICIPAL	PARTICIP.	OTROS	FINANCIERO	FÍSICO	UNIDAD DE MEDIDA	PROGRAMADAS	ALCANZADAS	HOMBRES	MUJERES	EJE/ LÍNEA ESTRATÉGICA/ ESTRATEGIA		
06, DESARROLLO AGROPECUARIO	02, RÍO GRANDE	SEDAGRO	ADMINISTRACIÓN DIRECTA	APOYO A LA PRODUCCIÓN PRIMARIA	PRODUCTORES AGRÍCOLAS	ATENCIÓN A CONTINGENCIAS CLIMATOLÓGICAS	RÍO GRANDE	VARIAS	ENE-2011	DIC-2011	338,430.00	169,215.00	169,215.00	-	-	-	338,430.00	169,215.00	169,215.00	-	-	-	100.00%	100.00%	HAS/U.A	752.07	752	36	12	3.2.1	01	
06, DESARROLLO AGROPECUARIO	02, RÍO GRANDE	SEDAGRO	ADMINISTRACIÓN DIRECTA	APOYO A LA PRODUCCIÓN PRIMARIA	PRODUCTORES AGRÍCOLAS	ATENCIÓN A CONTINGENCIAS CLIMATOLÓGICAS	JUAN ALDAMA	VARIAS	ENE-2011	DIC-2011	100,620.00	50,310.00	50,310.00	-	-	-	100,620.00	50,310.00	50,310.00	-	-	-	100.00%	85.00%	HAS/U.A	223.6	190	8	7	3.2.1	01	
06, DESARROLLO AGROPECUARIO	02, RÍO GRANDE	SEDAGRO	ADMINISTRACIÓN DIRECTA	APOYO A LA PRODUCCIÓN PRIMARIA	PRODUCTORES AGRÍCOLAS	ATENCIÓN A CONTINGENCIAS CLIMATOLÓGICAS	MIGUEL AUZA	VARIAS	ENE-2011	DIC-2011	145,650.00	72,825.00	72,825.00	-	-	-	145,650.00	72,825.00	72,825.00	-	-	-	100.00%	84.00%	HAS/U.A	323.67	272	7	6	3.2.1	01	
06, DESARROLLO AGROPECUARIO	02, RÍO GRANDE	SEDAGRO	ADMINISTRACIÓN DIRECTA	APOYO A LA PRODUCCIÓN PRIMARIA	PRODUCTORES AGRÍCOLAS	ATENCIÓN A CONTINGENCIAS CLIMATOLÓGICAS	CAÑITAS DE FELIPE PESCADOR	VARIAS	ENE-2011	DIC-2011	1,800,000.00	-	1,800,000.00	-	-	-	1,800,000.00	-	1,800,000.00	-	-	-	100.00%	100.00%	HAS/U.A	2000	2,000	390	55	3.2.1	01	MONTO INDEMNIZADO 2010 20´135,025.00 EL RESTO SE PAGO CON SALDOS DE AÑOS ANTERIORES
06, DESARROLLO AGROPECUARIO	02, RÍO GRANDE	SEDAGRO	ADMINISTRACIÓN DIRECTA	APOYO A LA PRODUCCIÓN PRIMARIA	PRODUCTORES AGRÍCOLAS	ATENCIÓN A CONTINGENCIAS CLIMATOLÓGICAS	RÍO GRANDE	VARIAS	ENE-2011	DIC-2011	6,138,639.00	-	6,138,639.00	-	-	-	6,138,639.00	-	6,138,639.00	-	-	-	100.00%	100.00%	HAS/U.A	6820.71	6,821	3021	320.4792917	3.2.1	01	MONTO INDEMNIZADO 2010 20´135,025.00 EL RESTO SE PAGO CON SALDOS DE AÑOS ANTERIORES
06, DESARROLLO AGROPECUARIO	02, RÍO GRANDE	SEDAGRO	ADMINISTRACIÓN DIRECTA	FOMENTO A LA PRODUCCIÓN Y PRODUCTIVIDAD	MICROEMPRESA	ATENCIÓN AL MIGRANTE Y SU FAMILIA	GENERAL FRANCISCO R. MURGUÍA	SAN MARTIN	ENE-2011	DIC-2011	150,000.00	-	150,000.00	-	-	-	150,000.00	-	150,000.00	-	-	-	100.00%	100.00%	PROYECTO	1	1	1	0	3.2.1	01	
06, DESARROLLO AGROPECUARIO	02, RÍO GRANDE	SEDAGRO	ADMINISTRACIÓN DIRECTA	FOMENTO A LA PRODUCCIÓN Y PRODUCTIVIDAD	MICROEMPRESA	ATENCIÓN AL MIGRANTE Y SU FAMILIA	CAÑITAS DE FELIPE PESCADOR	CAÑITAS DE FELIPE PESCADOR	ENE-2011	DIC-2011	141,994.50	-	141,994.50	-	-	-	141,994.50	-	141,994.50	-	-	-	100.00%	100.00%	PROYECTO	1	1	1	0	3.2.1	01	
06, DESARROLLO AGROPECUARIO	02, RÍO GRANDE	SEDAGRO	ADMINISTRACIÓN DIRECTA	FOMENTO A LA PRODUCCIÓN Y PRODUCTIVIDAD	MICROEMPRESA	ATENCIÓN AL MIGRANTE Y SU FAMILIA	GENERAL FRANCISCO R. MURGUÍA	SANTA RITA	ENE-2011	DIC-2011	24,000.00	-	24,000.00	-	-	-	24,000.00	-	24,000.00	-	-	-	100.00%	100.00%	PROYECTO	1	1	1	0	3.2.1	01	
06, DESARROLLO AGROPECUARIO	02, RÍO GRANDE	SEDAGRO	ADMINISTRACIÓN DIRECTA	FOMENTO A LA PRODUCCIÓN Y PRODUCTIVIDAD	MICROEMPRESA	ATENCIÓN AL MIGRANTE Y SU FAMILIA	RÍO GRANDE	COL. E. ZAPATA	ENE-2011	DIC-2011	50,000.00	-	50,000.00	-	-	-	50,000.00	-	50,000.00	-	-	-	100.00%	100.00%	PROYECTO	1	1	1	0	3.2.1	01	
06, DESARROLLO AGROPECUARIO	02, RÍO GRANDE	SEDAGRO	ADMINISTRACIÓN DIRECTA	FOMENTO A LA PRODUCCIÓN Y PRODUCTIVIDAD	MICROEMPRESA	ATENCIÓN AL MIGRANTE Y SU FAMILIA	GENERAL FRANCISCO R. MURGUÍA	CIENEGUILLA	ENE-2011	DIC-2011	21,000.00	-	21,000.00	-	-	-	21,000.00	-	21,000.00	-	-	-	100.00%	100.00%	PROYECTO	1	1	1	0	3.2.1	01	
06, DESARROLLO AGROPECUARIO	02, RÍO GRANDE	SEDAGRO	ADMINISTRACIÓN DIRECTA	FOMENTO A LA PRODUCCIÓN Y PRODUCTIVIDAD	MICROEMPRESA	ATENCIÓN AL MIGRANTE Y SU FAMILIA	CAÑITAS DE FELIPE PESCADOR	CAÑITAS DE FELIPE PESCADOR	ENE-2011	DIC-2011	30,000.00	-	30,000.00	-	-	-	30,000.00	-	30,000.00	-	-	-	100.00%	100.00%	PROYECTO	1	1	1	0	3.2.1	01	
06, DESARROLLO AGROPECUARIO	02, RÍO GRANDE	SEDAGRO	ADMINISTRACIÓN DIRECTA	FOMENTO A LA PRODUCCIÓN Y PRODUCTIVIDAD	MICROEMPRESA	ATENCIÓN AL MIGRANTE Y SU FAMILIA	GENERAL FRANCISCO R. MURGUÍA	NIEVES	ENE-2011	DIC-2011	50,000.00	-	50,000.00	-	-	-	50,000.00	-	50,000.00	-	-	-	100.00%	100.00%	PROYECTO	1	1	1	0	3.2.1	01	
06, DESARROLLO AGROPECUARIO	02, RÍO GRANDE	SEDAGRO	ADMINISTRACIÓN DIRECTA	FOMENTO A LA PRODUCCIÓN Y PRODUCTIVIDAD	MICROEMPRESA	ATENCIÓN AL MIGRANTE Y SU FAMILIA	CAÑITAS DE FELIPE PESCADOR	CAÑITAS DE FELIPE PESCADOR	ENE-2011	DIC-2011	30,000.00	-	30,000.00	-	-	-	30,000.00	-	30,000.00	-	-	-	100.00%	100.00%	PROYECTO	1	1	1	0	3.2.1	01	
06, DESARROLLO AGROPECUARIO	02, RÍO GRANDE	SEDAGRO	ADMINISTRACIÓN DIRECTA	FOMENTO A LA PRODUCCIÓN Y PRODUCTIVIDAD	MICROEMPRESA	ATENCIÓN AL MIGRANTE Y SU FAMILIA	GENERAL FRANCISCO R. MURGUÍA	NIEVES	ENE-2011	DIC-2011	50,000.00	-	50,000.00	-	-	-	50,000.00	-	50,000.00	-	-	-	100.00%	100.00%	PROYECTO	1	1	0	1	3.2.1	01	
06, DESARROLLO AGROPECUARIO	02, RÍO GRANDE	SEDAGRO	ADMINISTRACIÓN DIRECTA	FOMENTO A LA PRODUCCIÓN Y PRODUCTIVIDAD	MICROEMPRESA	ATENCIÓN AL MIGRANTE Y SU FAMILIA	GENERAL FRANCISCO R. MURGUÍA	CIENEGUILLA	ENE-2011	DIC-2011	90,000.00	-	90,000.00	-	-	-	90,000.00	-	90,000.00	-	-	-	100.00%	100.00%	PROYECTO	1	1	1	0	3.2.1	01	
06, DESARROLLO AGROPECUARIO	02, RÍO GRANDE	SEDAGRO	ADMINISTRACIÓN DIRECTA	FOMENTO A LA PRODUCCIÓN Y PRODUCTIVIDAD	MICROEMPRESA	ATENCIÓN AL MIGRANTE Y SU FAMILIA	GENERAL FRANCISCO R. MURGUÍA	NIEVES	ENE-2011	DIC-2011	47,600.00	-	47,600.00	-	-	-	47,600.00	-	47,600.00	-	-	-	100.00%	100.00%	PROYECTO	1	1	1	0	3.2.1	01	
06, DESARROLLO AGROPECUARIO	02, RÍO GRANDE	SEDAGRO	ADMINISTRACIÓN DIRECTA	FOMENTO A LA PRODUCCIÓN Y PRODUCTIVIDAD	MICROEMPRESA	ATENCIÓN AL MIGRANTE Y SU FAMILIA	GENERAL FRANCISCO R. MURGUÍA	NIEVES	ENE-2011	DIC-2011	9,000.00	-	9,000.00	-	-	-	9,000.00	-	9,000.00	-	-	-	100.00%	100.00%	PROYECTO	1	1	1	0	3.2.1	01	
06, DESARROLLO AGROPECUARIO	02, RÍO GRANDE	SEDAGRO	ADMINISTRACIÓN DIRECTA	FOMENTO A LA PRODUCCIÓN Y PRODUCTIVIDAD	MICROEMPRESA	ATENCIÓN AL MIGRANTE Y SU FAMILIA	CAÑITAS DE FELIPE PESCADOR	CAÑITAS DE FELIPE PESCADOR	ENE-2011	DIC-2011	150,000.00	-	150,000.00	-	-	-	150,000.00	-	150,000.00	-	-	-	100.00%	100.00%	PROYECTO	1	1	1	0	3.2.1	01	
06, DESARROLLO AGROPECUARIO	02, RÍO GRANDE	SEDAGRO	ADMINISTRACIÓN DIRECTA	FOMENTO A LA PRODUCCIÓN Y PRODUCTIVIDAD	MICROEMPRESA	ATENCIÓN AL MIGRANTE Y SU FAMILIA	GENERAL FRANCISCO R. MURGUÍA	LUIS MOYA	ENE-2011	DIC-2011	39,000.00	-	39,000.00	-	-	-	39,000.00	-	39,000.00	-	-	-	100.00%	100.00%	PROYECTO	1	1	0	1	3.2.1	01	
06, DESARROLLO AGROPECUARIO	02, RÍO GRANDE	SEDAGRO	ADMINISTRACIÓN DIRECTA	FOMENTO A LA PRODUCCIÓN Y PRODUCTIVIDAD	MICROEMPRESA	ATENCIÓN AL MIGRANTE Y SU FAMILIA	GENERAL FRANCISCO R. MURGUÍA	CIENEGUILLA	ENE-2011	DIC-2011	30,750.00	-	30,750.00	-	-	-	30,750.00	-	30,750.00	-	-	-	100.00%	100.00%	PROYECTO	1	1	0	1	3.2.1	01	

ANEXO TÉCNICO

GOBIERNO DEL ESTADO 2010-2016 | ZACATECAS CONTIGO EN MOVIMIENTO

SECRETARÍA DE PLANEACIÓN Y DESARROLLO REGIONAL
COMITÉ DE PLANEACIÓN PARA EL DESARROLLO DEL ESTADO DE ZACATECAS
SEGUNDO INFORME DE GOBIERNO
ANEXO TÉCNICO
CIERRE DE EJERCICIO 2011
REGION 02: RÍO GRANDE.

opladez

CEP2011

SECTOR	REGIÓN	DEPENDENCIA	FONDO O MODALIDAD DE INVERSIÓN	PROGRAMA	SUBPROGRAMA	DESCRIPCIÓN DE LA OBRA O ACCIÓN	MUNICIPIO	LOCALIDAD	FECHA DE:		ESTRUCTURA FINANCIERA 2011 (PESOS) APROBADA						ESTRUCTURA FINANCIERA 2011 (PESOS) EJERCIDA						AVANCE %		METAS TOTALES			BENEFICIARIOS		PED	NUMERO DEL PROYECTO	OBSERVACIONES
									INICIO MM/M/AAAA	TERMINO MM/M/AAAA	TOTAL	FEDERAL	ESTATAL	MUNICIPAL	PARTICIP.	OTROS	TOTAL	FEDERAL	ESTATAL	MUNICIPAL	PARTICIP.	OTROS	FINANCIERO	FÍSICO	UNIDAD DE MEDIDA	PROGRAMADAS	ALCANZADAS	HOMBRES	MUJERES	EJE/ LÍNEA ESTRATÉGICA/ ESTRATEGIA		
06, DESARROLLO AGROPECUARIO	02, RÍO GRANDE	SEDAGRO	ADMINISTRACIÓN DIRECTA	FOMENTO A LA PRODUCCIÓN Y PRODUCTIVIDAD	MICROEMPRESA	ATENCIÓN AL MIGRANTE Y SU FAMILIA	GENERAL FRANCISCO R. MURGUÍA	CIENEGUILLA	ENE-2011	DIC-2011	25,500.00	-	25,500.00	-	-	-	25,500.00	-	25,500.00	-	-	-	100.00%	100.00%	PROYECTO	1	1	0	1	3.2.1	01	
06, DESARROLLO AGROPECUARIO	02, RÍO GRANDE	SEDAGRO	ADMINISTRACIÓN DIRECTA	FOMENTO A LA PRODUCCIÓN Y PRODUCTIVIDAD	MICROEMPRESA	ATENCIÓN AL MIGRANTE Y SU FAMILIA	RÍO GRANDE	COL. E. ZAPATA	ENE-2011	DIC-2011	150,000.00	-	150,000.00	-	-	-	150,000.00	-	150,000.00	-	-	-	100.00%	100.00%	PROYECTO	1	1	1	0	3.2.1	01	
06, DESARROLLO AGROPECUARIO	02, RÍO GRANDE	SEDAGRO	ADMINISTRACIÓN DIRECTA	FOMENTO A LA PRODUCCIÓN Y PRODUCTIVIDAD	MICROEMPRESA	ATENCIÓN AL MIGRANTE Y SU FAMILIA	CAÑITAS DE FELIPE PESCADOR	CAÑITAS DE FELIPE PESCADOR	ENE-2011	DIC-2011	50,000.00	-	50,000.00	-	-	-	50,000.00	-	50,000.00	-	-	-	100.00%	100.00%	PROYECTO	1	1	0	1	3.2.1	01	
07, DESARROLLO URBANO, OBRA PUBLICA Y VIVIENDA	02, RÍO GRANDE	CEAPA	PROSSAPYS - FAFEF	AGUA POTABLE	AMPLIACIÓN DE SISTEMA	AMPLIACIÓN DEL SISTEMA DE AGUA POTABLE Y CONSTRUCCIÓN DE PLANTA POTABILIZADORA	GENERAL FRANCISCO R. MURGUÍA	LA ESTANZUELA	MAR-2011	DIC-2011	2,760,232.00	1,352,513.00	703,858.00	703,861.00	-	-	2,559,216.40	1,254,017.58	652,599.41	652,599.41	-	-	92.72%	100.00%	M.L.	3651	3651	200	243	4.5.1	03	CANCELACIÓN PARCIAL POR $201,016
07, DESARROLLO URBANO, OBRA PUBLICA Y VIVIENDA	02, RÍO GRANDE	CEAPA	REGIONALES	AGUA POTABLE	REHABILITACIÓN DE SISTEMA	MEJORAMIENTO DEL SISTEMA DE AGUA POTABLE CONSISTENTE EN LA REHABILITACIÓN Y SECTORIZACIÓN DE LA RED DE DISTRIBUCIÓN ZONA CENTRO	RÍO GRANDE	RIO GRANDE-LA LOMA	MAR-2011	DIC-2011	6,282,808.00	-	4,282,808.00	2,000,000.00	-	-	6,089,187.83	-	4,150,823.41	1,938,364.42	-	-	96.92%	100.00%	M.L.	8431	8431	13960	15349	4.5.1	03	MOVIMIENTOS PENDIENTES
07, DESARROLLO URBANO, OBRA PUBLICA Y VIVIENDA	02, RÍO GRANDE	CEAPA	PROSSAPYS - FAFEF	TRATAMIENTO AGUAS RESIDUALES (PLANTAS DE TRATAMIENTO)	CONSTRUCCIÓN	CONSTRUCCIÓN DE PLANTA DE TRATAMIENTO DE AGUAS RESIDUALES SISTEMA DUAL "RAFA"-BIOFILTRO ESTÁTICO	GENERAL FRANCISCO R. MURGUÍA	SANTA RITA	MAR-2011	DIC-2011	3,962,320.00	2,773,625.00	594,348.00	594,347.00	-	-	4,900,377.90	3,430,264.54	878,624.46	591,488.90	-	-	123.67%	100.00%	PLANTA DE TRATAMIENTO	1	1	472	625	4.5.1	04	SE EJERCIERON $938,058 ADICIONALES A LO APROBADO INICIAL, DERIVADOS DE UNA AMPLIACIÓN SOLICITADA
07, DESARROLLO URBANO, OBRA PUBLICA Y VIVIENDA	02, RÍO GRANDE	CEAPA	PROSSAPYS - FAFEF	ALCANTARILLADO	AMPLIACIÓN DE SISTEMA	AMPLIACIÓN DE SISTEMA DE ALCANTARILLADO Y SANITARIOS HÚMEDOS	RÍO GRANDE	LA FLORIDA - LOS MÁRQUEZ	MAR-2011	DIC-2011	9,729,788.00	4,767,597.00	2,481,096.00	2,481,095.00	-	-	8,268,379.47	4,051,505.93	2,108,436.77	2,108,436.77	-	-	84.98%	100.00%	M.L.	15438	15438	939	991	4.5.1	04	CANCELACIÓN PARCIAL POR $1'461,409
07, DESARROLLO URBANO, OBRA PUBLICA Y VIVIENDA	02, RÍO GRANDE	CEAPA	PROSSAPYS - FAFEF	PROTECCIÓN Y PRESERVACIÓN ECOLÓGICA	ESTUDIOS Y PROYECTOS	CONSTRUCCIÓN DE PLANTA DE TRATAMIENTO DE AGUAS RESIDUALES, SISTEMA RAFA	RÍO GRANDE	COL. GARCÍA SALINAS	MAR-2011	DIC-2011	5,146,813.00	3,602,769.00	772,022.00	772,022.00	-	-	1,593,639.69	1,142,756.27	450,883.42	-	-	-	30.96%	100.00%	PLANTA DE TRATAMIENTO	1	1	833	952	4.5.1	04	CANCELACIÓN PARCIAL POR $3'553,173
07, DESARROLLO URBANO, OBRA PUBLICA Y VIVIENDA	02, RÍO GRANDE	CEAPA	PROSSAPYS - FAFEF	ALCANTARILLADO	AMPLIACIÓN DE SISTEMA	AMPLIACIÓN DE SISTEMA DE ALCANTARILLADO Y SANITARIOS HÚMEDOS	RÍO GRANDE	EMILIANO ZAPATA (MORONES)	MAR-2011	DIC-2011	9,709,880.00	4,757,842.00	2,476,019.00	2,476,019.00	-	-	9,248,182.28	4,531,609.33	2,358,286.49	2,358,286.46	-	-	95.25%	100.00%	M.L.	18977	18977	939	991	4.5.1	04	CANCELACIÓN PARCIAL POR $461,698
07, DESARROLLO URBANO, OBRA PUBLICA Y VIVIENDA	02, RÍO GRANDE	CEAPA	REGIONALES	AGUA POTABLE	CONSTRUCCIÓN DE SISTEMA	CONSTRUCCIÓN DEL SISTEMA DE ALCANTARILLADO	GENERAL FRANCISCO R. MURGUÍA	CIENEGUILLA (NORIA Y CIENEGUILLA)	MAR-2011	DIC-2011	5,632,563.00	-	3,942,794.00	1,689,769.00	-	-	5,386,077.95	-	3,770,254.33	1,615,823.62	-	-	95.62%	100.00%	M.L.	11529	11529	338	354	4.5.1	04	MOVIMIENTOS PENDIENTES
07, DESARROLLO URBANO, OBRA PUBLICA Y VIVIENDA	02, RÍO GRANDE	COPROVI	PEO	VIVIENDA DIGNA	REHABILITACIÓN DE VIVIENDA URBANA	PROGRAMA DE MEJORAMIENTO DE VIVIENDA PESO A PESO	GENERAL FRANCISCO R. MURGUÍA	GRAL. FRANCISCO R. MURGUÍA	NOV-2011	DIC-2011	110,800.00	-	55,400.00	55,400.00	-	-	110,800.00	-	55,400.00	55,400.00	-	-	100.00%	100.00%	VIVIENDA	62	62	30	32	5.3.1	02	
07, DESARROLLO URBANO, OBRA PUBLICA Y VIVIENDA	02, RÍO GRANDE	COPROVI	PEO	VIVIENDA DIGNA	REHABILITACIÓN DE VIVIENDA URBANA	PROGRAMA DE MEJORAMIENTO DE VIVIENDA PESO A PESO	MIGUEL AUZA	MIGUEL AUZA	NOV-2011	DIC-2011	99,680.00	-	49,840.00	49,840.00	-	-	99,680.00	-	49,840.00	49,840.00	-	-	100.00%	100.00%	VIVIENDA	68	68	28	40	5.3.1	02	
07, DESARROLLO URBANO, OBRA PUBLICA Y VIVIENDA	02, RÍO GRANDE	JEC	FAFEF	CARRETERAS ALIMENTADORAS	CONSERVACIÓN	CONSERVACIÓN MEDIANTE BACHEO ASFÁLTICO, DESMONTE Y RAYA SOBRE PAVIMENTO DE LA CARRETERA VILLA DE COS - CAÑITAS EN 18.0 KM (40+500 - 58+500)	CAÑITAS DE FELIPE PESCADOR	SAN FRANCISCO	FEB-2011	DIC-2011	113,037.00	113,037.00	-	-	-	-	113,037.00	113,037.00	-	-	-	-	100.00%	100.00%	KM	18	18.0	13	14	4.7.2	02	
07, DESARROLLO URBANO, OBRA PUBLICA Y VIVIENDA	02, RÍO GRANDE	JEC	FAFEF	CARRETERAS ALIMENTADORAS	CONSERVACIÓN	CONSERVACIÓN MEDIANTE BACHEO ASFÁLTICO, DESMONTE, DESAZOLVE Y RAYA SOBRE PAVIMENTO DE LA CARRETERA NIEVES - MAZAPIL - CONCEPCIÓN DEL ORO, EN 74.0KM (0+000 - 74+000)	GENERAL FRANCISCO R. MURGUÍA	ATOTONILCO	FEB-2011	DIC-2011	835,095.00	835,095.00	-	-	-	-	835,095.00	835,095.00	-	-	-	-	100.00%	100.00%	KM	74	74.0	151	154	4.7.2	02	
07, DESARROLLO URBANO, OBRA PUBLICA Y VIVIENDA	02, RÍO GRANDE	JEC	FAFEF	CARRETERAS ALIMENTADORAS	CONSERVACIÓN	CONSERVACIÓN MEDIANTE BACHEO ASFÁLTICO, DESMONTE Y RAYA SOBRE PAVIMENTO DE LA CARRETERA SAN LUCAS - E.C. NIEVES / MAZAPIL EN 1.0 KM	GENERAL FRANCISCO R. MURGUÍA	SAN LUCAS	FEB-2011	DIC-2011	76,339.00	76,339.00	-	-	-	-	76,339.00	76,339.00	-	-	-	-	100.00%	100.00%	KM	1	1.0	353	366	4.7.2	02	
07, DESARROLLO URBANO, OBRA PUBLICA Y VIVIENDA	02, RÍO GRANDE	JEC	FAFEF	CARRETERAS ALIMENTADORAS	CONSERVACIÓN	CONSERVACIÓN MEDIANTE BACHEO ASFÁLTICO, DESMONTE, DESAZOLVE Y RAYA SOBRE PAVIMENTO DE LA CARRETERA APASEO - SAN GIL - E.C. NIEVES / MAZAPIL EN 5.0 KM (0+000 - 5+000)	GENERAL FRANCISCO R. MURGUÍA	APASEO	FEB-2011	DIC-2011	51,875.00	51,875.00	-	-	-	-	51,875.00	51,875.00	-	-	-	-	100.00%	100.00%	KM	5	5.0	130	130	4.7.2	02	
07, DESARROLLO URBANO, OBRA PUBLICA Y VIVIENDA	02, RÍO GRANDE	JEC	FAFEF	CARRETERAS ALIMENTADORAS	CONSERVACIÓN	CONSERVACIÓN MEDIANTE BACHEO ASFÁLTICO, DESMONTE, DESAZOLVE Y RAYA SOBRE PAVIMENTO DE LA CARRETERA NORIAS - E.C. NIEVES / MAZAPIL EN 3.7KM (0+000 - 3+700)	GENERAL FRANCISCO R. MURGUÍA	NORIAS	FEB-2011	DIC-2011	60,067.00	60,067.00	-	-	-	-	60,067.00	60,067.00	-	-	-	-	100.00%	100.00%	KM	3.7	3.7	2	5	4.7.2	02	
07, DESARROLLO URBANO, OBRA PUBLICA Y VIVIENDA	02, RÍO GRANDE	JEC	FAFEF	CARRETERAS ALIMENTADORAS	CONSERVACIÓN	CONSERVACIÓN MEDIANTE BACHEO ASFÁLTICO, DESMONTE, DESAZOLVE Y RAYA SOBRE PAVIMENTO DE LA CARRETERA OJITOS - JUAN ALDAMA EN 4.3 KM (0+000 - 4+300)	JUAN ALDAMA	OJITOS	FEB-2011	DIC-2011	112,634.00	112,634.00	-	-	-	-	112,634.00	112,634.00	-	-	-	-	100.00%	100.00%	KM	4.3	4.3	643	699	4.7.2	02	
07, DESARROLLO URBANO, OBRA PUBLICA Y VIVIENDA	02, RÍO GRANDE	JEC	FAFEF	CARRETERAS ALIMENTADORAS	CONSERVACIÓN	CONSERVACIÓN MEDIANTE BACHEO ASFÁLTICO, DESMONTE, DESAZOLVE Y RAYA SOBRE PAVIMENTO DE LA CARRETERA JUAN ALDAMA - JUAN JOSÉ RÍOS EN 3.3 KM (0+000 - 3+300)	JUAN ALDAMA	JUAN JOSÉ RÍOS	FEB-2011	DIC-2011	61,142.00	61,142.00	-	-	-	-	61,142.00	61,142.00	-	-	-	-	100.00%	100.00%	KM	3.3	3.3	561	581	4.7.2	02	
07, DESARROLLO URBANO, OBRA PUBLICA Y VIVIENDA	02, RÍO GRANDE	JEC	FAFEF	CARRETERAS ALIMENTADORAS	CONSERVACIÓN	CONSERVACIÓN MEDIANTE BACHEO ASFÁLTICO, DESMONTE, DESAZOLVE Y RAYA SOBRE PAVIMENTO DE LA CARRETERA EMILIO CARRANZA - 20 DE NOVIEMBRE EN 38.5 KM (0+000 - 38+500)	MIGUEL AUZA	EMILIO CARRANZA	FEB-2011	DIC-2011	552,499.00	552,499.00	-	-	-	-	552,499.00	552,499.00	-	-	-	-	100.00%	100.00%	KM	38.5	38.5	910	977	4.7.2	02	

ANEXO TÉCNICO

GOBIERNO DEL ESTADO 2010-2016 | ZACATECAS CONTIGO EN MOVIMIENTO

SECRETARÍA DE PLANEACIÓN Y DESARROLLO REGIONAL
COMITÉ DE PLANEACIÓN PARA EL DESARROLLO DEL ESTADO DE ZACATECAS
SEGUNDO INFORME DE GOBIERNO
ANEXO TÉCNICO
CIERRE DE EJERCICIO 2011
REGION 02: RÍO GRANDE.

CEP2011

SECTOR	REGIÓN	DEPENDENCIA	FONDO O MODALIDAD DE INVERSIÓN	PROGRAMA	SUBPROGRAMA	DESCRIPCIÓN DE LA OBRA O ACCIÓN	MUNICIPIO	LOCALIDAD	FECHA DE:		ESTRUCTURA FINANCIERA 2011 (PESOS) APROBADA						ESTRUCTURA FINANCIERA 2011 (PESOS) EJERCIDA						AVANCE %		METAS TOTALES			BENEFICIARIOS		PED	NUMERO DEL PROYECTO	OBSERVACIONES
									INICIO MM/M/AAAA	TERMINO MM/M/AAAA	TOTAL	FEDERAL	ESTATAL	MUNICIPAL	PARTICIP.	OTROS	TOTAL	FEDERAL	ESTATAL	MUNICIPAL	PARTICIP.	OTROS	FINANCIERO	FÍSICO	UNIDAD DE MEDIDA	PROGRAMADAS	ALCANZADAS	HOMBRES	MUJERES	EJE/ LÍNEA ESTRATÉGICA/ ESTRATEGIA		
07, DESARROLLO URBANO, OBRA PUBLICA Y VIVIENDA	02, RÍO GRANDE	JEC	FAFEF	CARRETERAS ALIMENTADORAS	CONSERVACIÓN	CONSERVACIÓN MEDIANTE BACHEO ASFÁLTICO, DESMONTE Y RAYA SOBRE PAVIMENTO DE LA CARRETERA CAMPO 15 - LA HONDA - E.C. FRESNILLO / SOMBRERETE EN 16 KM (0+000 - 16+000)	MIGUEL AUZA	CAMPO 15	FEB-2011	DIC-2011	178,418.00	178,418.00	-	-	-	-	178,418.00	178,418.00	-	-	-	-	100.00%	100.00%	KM	16	16.0	122	122	4.7.2	02	
07, DESARROLLO URBANO, OBRA PUBLICA Y VIVIENDA	02, RÍO GRANDE	JEC	FAFEF	CARRETERAS ALIMENTADORAS	CONSERVACIÓN	CONSERVACIÓN MEDIANTE BACHEO ASFÁLTICO, DESMONTE, Y RAYA SOBRE PAVIMENTO DE LA CARRETERA MIGUEL AUZA - LA ESPUELA EN 4.2 KM (0+000 - 4+200)	MIGUEL AUZA	MIGUEL AUZA	FEB-2011	DIC-2011	51,480.00	51,480.00	-	-	-	-	51,480.00	51,480.00	-	-	-	-	100.00%	100.00%	KM	4.2	4.2	5758	6291	4.7.2	02	
07, DESARROLLO URBANO, OBRA PUBLICA Y VIVIENDA	02, RÍO GRANDE	JEC	FAFEF	CARRETERAS ALIMENTADORAS	CONSERVACIÓN	CONSERVACIÓN MEDIANTE BACHEO ASFÁLTICO Y DESMONTE DE LA CARRETERA RAMÓN CORONA - 20 DE NOVIEMBRE EN 4.5 KM (0+000 - 4+500)	MIGUEL AUZA	20 DE NOVIEMBRE	FEB-2011	DIC-2011	42,665.00	42,665.00	-	-	-	-	42,665.00	42,665.00	-	-	-	-	100.00%	100.00%	KM	4.5	4.5	451	491	4.7.2	02	
07, DESARROLLO URBANO, OBRA PUBLICA Y VIVIENDA	02, RÍO GRANDE	JEC	FAFEF	CARRETERAS ALIMENTADORAS	CONSERVACIÓN	CONSERVACIÓN MEDIANTE BACHEO ASFÁLTICO, DESMONTE, DESAZOLVE Y RAYA SOBRE PAVIMENTO DE LA CARRETERA RIO GRANDE - COL. GONZÁLEZ ORTEGA EN 13.2 KM (0+000 - 13+200)	RÍO GRANDE	LA ALMOLOYA	FEB-2011	DIC-2011	303,308.00	303,308.00	-	-	-	-	303,308.00	303,308.00	-	-	-	-	100.00%	100.00%	KM	28	28.0	765	903	4.7.2	02	
07, DESARROLLO URBANO, OBRA PUBLICA Y VIVIENDA	02, RÍO GRANDE	JEC	FAFEF	CARRETERAS ALIMENTADORAS	CONSERVACIÓN	CONSERVACIÓN MEDIANTE BACHEO ASFÁLTICO, DESMONTE, DESAZOLVE Y RAYA SOBRE PAVIMENTO DE LA CARRETERA COL. PROGRESO - E.C. RIO GRANDE / COL. GONZÁLEZ ORTEGA EN 12.2 KM (0+000 - 12+200)	RÍO GRANDE	COL. PROGRESO	FEB-2011	DIC-2011	125,775.00	125,775.00	-	-	-	-	125,775.00	125,775.00	-	-	-	-	100.00%	100.00%	KM	12.2	12.2	1023	1092	4.7.2	02	
07, DESARROLLO URBANO, OBRA PUBLICA Y VIVIENDA	02, RÍO GRANDE	JEC	FAFEF	CARRETERAS ALIMENTADORAS	CONSERVACIÓN	CONSERVACIÓN MEDIANTE BACHEO ASFÁLTICO, DESMONTE, DESAZOLVE Y RAYA SOBRE PAVIMENTO DE LA CARRETERA RIO GRANDE - SANTA TERESA - LA ESPERANZA EN 17.4 KM (0+000 - 17+400)	RÍO GRANDE	LA FLORIDA	FEB-2011	DIC-2011	204,796.00	204,796.00	-	-	-	-	204,796.00	204,796.00	-	-	-	-	100.00%	100.00%	KM	17.1	17.1	483	611	4.7.2	02	
07, DESARROLLO URBANO, OBRA PUBLICA Y VIVIENDA	02, RÍO GRANDE	JEC	FAFEF	CARRETERAS ALIMENTADORAS	CONSERVACIÓN	CONSERVACIÓN MEDIANTE BACHEO ASFÁLTICO, DESMONTE, DESAZOLVE Y RAYA SOBRE PAVIMENTO DE LA CARRETERA ANASTASIO V. HINOJOSA - E.C ZACATECAS / TEPECHITLÁN EN 4.0 KM (0+000 - 4+000)	RÍO GRANDE	ANASTASIO V. HINOJOSA	FEB-2011	DIC-2011	76,145.00	76,145.00	-	-	-	-	76,145.00	76,145.00	-	-	-	-	100.00%	100.00%	KM	4	4.0	170	172	4.7.2	02	
07, DESARROLLO URBANO, OBRA PUBLICA Y VIVIENDA	02, RÍO GRANDE	JEC	FAFEF	CARRETERAS ALIMENTADORAS	CONSERVACIÓN	CONSERVACIÓN MEDIANTE BACHEO ASFÁLTICO, DESMONTE, DESAZOLVE Y RAYA SOBRE PAVIMENTO DE LA CARRETERA TETILLAS - E.C. ZACATECAS / TEPECHITLÁN EN 8.2 KM (0+000 - 8+200)	RÍO GRANDE	TETILLAS	FEB-2011	DIC-2011	101,719.00	101,719.00	-	-	-	-	101,719.00	101,719.00	-	-	-	-	100.00%	100.00%	KM	8.2	8.2	792	902	4.7.2	02	
07, DESARROLLO URBANO, OBRA PUBLICA Y VIVIENDA	02, RÍO GRANDE	JEC	FAFEF	CARRETERAS ALIMENTADORAS	CONSERVACIÓN	CONSERVACIÓN MEDIANTE BACHEO ASFÁLTICO, DESMONTE, DESAZOLVE Y RAYA SOBRE PAVIMENTO DE LA CARRETERA LORETO - RIO GRANDE EN 3.0 KM (0+000 - 3+000)	RÍO GRANDE	LORETO	FEB-2011	DIC-2011	48,211.00	48,211.00	-	-	-	-	48,211.00	48,211.00	-	-	-	-	100.00%	100.00%	KM	3	3.0	1006	1154	4.7.2	02	
07, DESARROLLO URBANO, OBRA PUBLICA Y VIVIENDA	02, RÍO GRANDE	JEC	FAFEF	CAMINOS RURALES	RECONSTRUCCIÓN	RECONSTRUCCIÓN MEDIANTE REAFINAMIENTO EXTRACCIÓN, ACARREO Y REVESTIMIENTO DEL CAMINO SAN JOSÉ DE REYES - PARADILLAS - OJITOS EN 13.8 KM (0+000 - 13+800)	JUAN ALDAMA	PARADILLAS	AGO-2011	DIC-2011	561,881.00	561,881.00	-	-	-	-	561,592.00	561,592.00	-	-	-	-	99.95%	100.00%	KM	13.8	13.80	224	244	4.7.2	04	
07, DESARROLLO URBANO, OBRA PUBLICA Y VIVIENDA	02, RÍO GRANDE	JEC	FAFEF	CAMINOS RURALES	RECONSTRUCCIÓN	RECONSTRUCCIÓN MEDIANTE REAFINAMIENTO EXTRACCIÓN, ACARREO Y REVESTIMIENTO DEL CAMINO EL CAZADERO - RÍO GRANDE EN 18.5 KM (0+000 - 18+500)	RÍO GRANDE	RÍO GRANDE	AGO-2011	DIC-2011	753,246.00	753,246.00	-	-	-	-	743,073.00	743,073.00	-	-	-	-	98.65%	100.00%	KM	18.5	18.50	14993	16448	4.7.2	04	EL SALDO DE LA OBRA SE ENCUENTRA EN LA CUENTA QUE MANEJA LA SECRETARÍA DE FINANZAS
07, DESARROLLO URBANO, OBRA PUBLICA Y VIVIENDA	02, RÍO GRANDE	JEC	FAFEF	CARRETERAS ALIMENTADORAS	AMPLIACIÓN Y MODERNIZACIÓN	MODERNIZACIÓN Y AMPLIACIÓN MEDIANTE RIEGO DE IMPREGNACIÓN Y CARPETA ASFÁLTICA DE LA CARRETERA MATÍAS RAMOS - E.C. NIEVES / MAZAPIL EN 1.0 KM (0+000 - 1+000)	GENERAL FRANCISCO R. MURGUÍA	MATÍAS RAMOS	DIC-2011	DIC-2011	737,632.00	737,632.00	-	-	-	-	737,632.00	737,632.00	-	-	-	-	100.00%	100.00%	KM	1	1.00	117	146	4.7.2	05	
07, DESARROLLO URBANO, OBRA PUBLICA Y VIVIENDA	02, RÍO GRANDE	JEC	FAFEF	CARRETERAS ALIMENTADORAS	AMPLIACIÓN Y MODERNIZACIÓN	MODERNIZACIÓN Y AMPLIACIÓN MEDIANTE RIEGO DE IMPREGNACIÓN Y CARPETA ASFÁLTICA DE LA CARRETERA ALFONSO MEDINA - NIEVES EN 1.0 KM (1+000 - 2+000)	GENERAL FRANCISCO R. MURGUÍA	ALFONSO MEDINA	DIC-2011	DIC-2011	737,632.00	737,632.00	-	-	-	-	737,632.00	737,632.00	-	-	-	-	100.00%	100.00%	KM	1	1.00	193	228	4.7.2	05	
07, DESARROLLO URBANO, OBRA PUBLICA Y VIVIENDA	02, RÍO GRANDE	JEC	FAFEF	CARRETERAS ALIMENTADORAS	AMPLIACIÓN Y MODERNIZACIÓN	MODERNIZACIÓN Y AMPLIACIÓN MEDIANTE RIEGO DE IMPREGNACIÓN Y CARPETA ASFÁLTICA DE LA CARRETERA SANTA RITA - NIEVES EN 1.0 KM (0+000 - 0+000)	GENERAL FRANCISCO R. MURGUÍA	SANTA RITA	DIC-2011	DIC-2011	737,632.00	737,632.00	-	-	-	-	737,632.00	737,632.00	-	-	-	-	100.00%	100.00%	KM	1	1.00	472	625	4.7.2	05	
07, DESARROLLO URBANO, OBRA PUBLICA Y VIVIENDA	02, RÍO GRANDE	JEC	EMPRÉSTITO	CARRETERAS ALIMENTADORAS	AMPLIACIÓN Y MODERNIZACIÓN	PAVIMENTACIÓN MEDIANTE CONSTRUCCIÓN DE TERRACERÍAS, BASE HIDRÁULICA, RIEGO DE IMPREGNACIÓN Y CARPETA ASFÁLTICA EN EL ACCESO PRINCIPAL A LA COMUNIDAD DE LAS NORIAS (6,800 M2 EQUIVALENTES A 0.97 KM DEL 0+000 - 0+970)	GENERAL FRANCISCO R. MURGUÍA	LAS NORIAS	DIC-2011	DIC-2011	962,985.00	-	962,985.00	-	-	-	962,985.00	-	962,985.00	-	-	-	100.00%	100.00%	KM	0.97	0.97	241	241	4.7.2	05	
07, DESARROLLO URBANO, OBRA PUBLICA Y VIVIENDA	02, RÍO GRANDE	JEC	EMPRÉSTITO	CARRETERAS ALIMENTADORAS	AMPLIACIÓN Y MODERNIZACIÓN	PAVIMENTACIÓN MEDIANTE SUMINISTRO Y APLICACIÓN DE RIEGO DE IMPREGNACIÓN, CARPETA ASFÁLTICA Y SEÑALAMIENTO DEL CAMINO MIGUEL AUZA - LA HONDA EN 7.0 KM (0+000 - 7+000)	MIGUEL AUZA	LA HONDA	DIC-2011	DIC-2011	6,900,000.00	-	6,900,000.00	-	-	-	6,900,000.00	-	6,900,000.00	-	-	-	100.00%	100.00%	KM	7	7.00	220	247	4.7.2	05	
07, DESARROLLO URBANO, OBRA PUBLICA Y VIVIENDA	02, RÍO GRANDE	SECOP	RAMO 33 FONDO III FISE	CAMINOS RURALES	CONSTRUCCIÓN DE PUENTES	CONSTRUCCIÓN DE PUENTE VADO LOS RAMÍREZ	RÍO GRANDE	RIO GRANDE	DIC-2011	FEB-2012	2,543,512.00	1,271,756.00	-	1,271,756.00		-	2,161,954.34	2,161,954.34	-	-	-	-	85.00%	100.00%	M2	889.78	889.78	1,000	1,200	4.3.2	05	MEDIANTE RECIBO OFICIAL DE FINANZAS NO. 6648905 DE FECHA 16/03/2012, LA PRESIDENCIA MUNICIPAL APORTA LA CANTIDAD DE $ 1,271,756.00
07, DESARROLLO URBANO, OBRA PUBLICA Y VIVIENDA	02, RÍO GRANDE	SECOP	FAFEF	DEFINICIÓN Y CONDUCCIÓN DE LA PLANEACIÓN DEL DESARROLLO REGIONAL	ADQUISICIONES	UNIDAD REGIONAL DE SEGURIDAD RIO GRANDE, ZAC. (1A ETAPA)	RÍO GRANDE	RIO GRANDE	SEP-2011	SEP-2011	1,965,000.00	1,965,000.00	-	-	-	-	1,965,000.00	1,965,000.00	-	-	-	-	100.00%	100.00%	OBRA	1	1.00	22,500	22,500	4.3.2	05	MEDIANTE OFICIO FE/2619/11 DE FECHA 30/12/2011 SE EXPIDE UN OFICIO DE FE DE ERRATAS QUE CONSIGNA LO SIGUIENTE: EN EL OFICIO DE APROBACIÓN RIA-AR/2016/211 A
						TOTAL:					**162,661,651.31**	**65,023,847.55**	**59,878,913.76**	**24,722,816.00**	**11,863,140.00**	**1,172,934.00**	**156,777,942.20**	**63,139,716.12**	**58,603,205.50**	**21,998,946.58**	**11,863,140.00**	**1,172,934.00**									

SECRETARÍA DE PLANEACIÓN Y DESARROLLO REGIONAL
COMITÉ DE PLANEACIÓN PARA EL DESARROLLO DEL ESTADO DE ZACATECAS
SEGUNDO INFORME DE GOBIERNO
ANEXO TÉCNICO
CIERRE DE EJERCICIO 2011
REGION 03: SOMBRERETE.

CEP2011

SECTOR	REGIÓN	DEPENDENCIA	FONDO O MODALIDAD DE INVERSIÓN	PROGRAMA	SUBPROGRAMA	DESCRIPCIÓN DE LA OBRA O ACCIÓN	MUNICIPIO	LOCALIDAD	FECHA DE:		ESTRUCTURA FINANCIERA 2011 (PESOS) APROBADA						ESTRUCTURA FINANCIERA 2011 (PESOS) EJERCIDA						AVANCE %		METAS TOTALES			BENEFICIARIOS		PED	NUMERO DEL PROYECTO	OBSERVACIONES
									INICIO MMM/AAAA	TERMINO MMM/AAAA	TOTAL	FEDERAL	ESTATAL	MUNICIPAL	PARTICIP.	OTROS	TOTAL	FEDERAL	ESTATAL	MUNICIPAL	PARTICIP.	OTROS	FINANCIERO	FÍSICO	UNIDAD DE MEDIDA	PROGRAMADAS	ALCANZADAS	HOMBRES	MUJERES	EJE/ LÍNEA ESTRATÉGICA/ ESTRATEGIA		
03, DESARROLLO REGIONAL Y MEDIO AMBIENTE	03, SOMBRERETE	SEPLADER	TRES POR UNO	CARRETERAS RURALES	CONSTRUCCIÓN	CONSTRUCCIÓN DE TERRACERÍAS, OBRAS DE DRENAJE, PAVIMENTACIÓN Y SEÑALAMIENTO, CAMINO E.C. SOMBRERETE/SAN JOSÉ DE MESILLAS-FELIPE ÁNGELES KM	SOMBRERETE	COL. FELIPE ÁNGELES	MAR-2011	DIC-2011	3,160,000.00	790,000.00	790,000.00	790,000.00	790,000.00	-	3,160,000.00	790,000.00	790,000.00	790,000.00	790,000.00	-	100.00%	100.00%	KM	1.72	1.72	400	600	3.5.4	07	
03, DESARROLLO REGIONAL Y MEDIO AMBIENTE	03, SOMBRERETE	SEPLADER	TRES POR UNO	ASISTENCIA SOCIAL Y SERVICIOS COMUNITARIOS	DESARROLLO COMUNITARIO	AMPLIACIÓN DE CENTRO COMUNITARIO EN LA COMUNIDAD DE MATEO GÓMEZ	SOMBRERETE	MATEO GÓMEZ	MAR-2011	DIC-2011	564,332.00	-	282,166.00	141,083.00	141,083.00	-	564,332.00	-	282,166.00	141,083.00	141,083.00	-	100.00%	100.00%	OBRA	1	1	216	324	3.5.4	07	
03, DESARROLLO REGIONAL Y MEDIO AMBIENTE	03, SOMBRERETE	SEPLADER	TRES POR UNO	AGUA POTABLE	AMPLIACIÓN DE SISTEMA	AMPLIACIÓN DE RED DE AGUA POTABLE EN COLONIA EJIDAL	CHALCHIHUITES	CHALCHIHUITES	MAR-2011	DIC-2011	209,992.00	52,498.00	52,498.00	52,498.00	52,498.00	-	209,992.00	52,498.00	52,498.00	52,498.00	52,498.00	-	100.00%	100.00%	ML	1440	1440	25	35	3.5.4	07	
03, DESARROLLO REGIONAL Y MEDIO AMBIENTE	03, SOMBRERETE	SEPLADER	TRES POR UNO	ASISTENCIA SOCIAL Y SERVICIOS COMUNITARIOS	DESARROLLO COMUNITARIO	TERMINACIÓN DE SALÓN COMUNAL EN HIDALGO DEL MANTO	CHALCHIHUITES	HIDALGO DEL MANTO	MAR-2011	DIC-2011	70,700.00	17,675.00	17,675.00	17,675.00	17,675.00	-	70,700.00	17,675.00	17,675.00	17,675.00	17,675.00	-	100.00%	100.00%	ACCIÓN	1	1	135	165	3.5.4	07	
03, DESARROLLO REGIONAL Y MEDIO AMBIENTE	03, SOMBRERETE	SEPLADER	TRES POR UNO	INFRAESTRUCTURA EDUCATIVA	AMPLIACIÓN	CONSTRUCCIÓN DE DOMO EN ESCUELA PRIMARIA VALENTÍN GÓMEZ FARÍAS UBICADA EN LA COMUNIDAD DE SAN MARTÍN	SOMBRERETE	SAN MARTÍN	MAR-2011	DIC-2011	952,260.00	238,065.00	238,065.00	238,065.00	238,065.00	-	952,260.00	238,065.00	238,065.00	238,065.00	238,065.00	-	100.00%	100.00%	ACCIÓN	1	1	78	117	3.5.4	07	
03, DESARROLLO REGIONAL Y MEDIO AMBIENTE	03, SOMBRERETE	SEPLADER	TRES POR UNO	ELECTRIFICACIÓN	RURAL CONSTRUCCIÓN	CONSTRUCCIÓN DE ALUMBRADO PÚBLICO EN EL BOULEVARD LAS AMÉRICAS DE LA COMUNIDAD EXHACIENDA ZARAGOZA.	SOMBRERETE	SOMBRERETE	MAR-2011	DIC-2011	504,520.00	126,130.00	126,130.00	126,130.00	126,130.00	-	504,520.00	126,130.00	126,130.00	126,130.00	126,130.00	-	100.00%	100.00%	POSTE	14	14	395	594	3.5.4	07	
03, DESARROLLO REGIONAL Y MEDIO AMBIENTE	03, SOMBRERETE	SEPLADER	TRES POR UNO	INFRAESTRUCTURA EDUCATIVA	CONSTRUCCIÓN	CONSTRUCCIÓN DE DOMO EN ESCUELA PRIMARIA MARGARITA MAZA DE JUÁREZ UBICADA EN BARRIO LAS PLAYAS DE LA CABECERA MUNICIPAL.	SOMBRERETE	BARRIO LAS PLAYAS	MAR-2011	DIC-2011	540,000.00	135,000.00	135,000.00	135,000.00	135,000.00	-	540,000.00	135,000.00	135,000.00	135,000.00	135,000.00	-	100.00%	100.00%	OBRA	1	1	78	118	3.5.4	07	
03, DESARROLLO REGIONAL Y MEDIO AMBIENTE	03, SOMBRERETE	SEPLADER	TRES POR UNO	INFRAESTRUCTURA EDUCATIVA	CONSTRUCCIÓN	CONSTRUCCIÓN DE DOMO EN ESCUELA SEC. BENITO JUÁREZ GARCÍA	SAÍN ALTO	SAÍN ALTO	MAR-2011	DIC-2011	561,336.00	140,334.00	140,334.00	140,334.00	140,334.00	-	561,336.00	140,334.00	140,334.00	140,334.00	140,334.00	-	100.00%	100.00%	OBRA	1	1	118	152	3.5.4	07	
03, DESARROLLO REGIONAL Y MEDIO AMBIENTE	03, SOMBRERETE	SEPLADER	TRES POR UNO	FOMENTO A LA PRODUCCIÓN Y PRODUCTIVIDAD	INFRAESTRUCTURA MANUFACTURERA COMUNITARIA	EQUIPAMIENTO DE LABORATORIO DE ANÁLISIS CLÍNICOS	JIMÉNEZ DEL TEÚL	JIMÉNEZ DEL TEUL	MAR-2011	DIC-2011	225,000.00	75,000.00	75,000.00	-	75,000.00	-	225,000.00	75,000.00	75,000.00	-	75,000.00	-	100.00%	100.00%	PROYECTO	1	1	0	2	3.5.4	07	
03, DESARROLLO REGIONAL Y MEDIO AMBIENTE	03, SOMBRERETE	SEPLADER	TRES POR UNO	INFRAESTRUCTURA EDUCATIVA	EQUIPAMIENTO	EQUIPAMIENTO DE CENTRO DE COMPUTO EN EL COLEGIO DE BACHILLERES.	SAÍN ALTO	SAÍN ALTO	MAR-2011	DIC-2011	163,380.00	40,845.00	40,845.00	40,845.00	40,845.00	-	163,380.00	40,845.00	40,845.00	40,845.00	40,845.00	-	100.00%	100.00%	EQUIPO	17	17	170	217	3.5.4	07	
03, DESARROLLO REGIONAL Y MEDIO AMBIENTE	03, SOMBRERETE	SEPLADER	TRES POR UNO	URBANIZACIÓN	CONSTRUCCIÓN DE GUARNICIONES Y BANQUETAS	CONSTRUCCIÓN DE GUARNICIONES Y BANQUETAS A BASE DE CONCRETO HIDRÁULICO EN CALLE MIGUEL HIDALGO	SOMBRERETE	SOMBRERETE	MAR-2011	DIC-2011	280,880.00	70,220.00	70,220.00	70,220.00	70,220.00	-	280,880.00	70,220.00	70,220.00	70,220.00	70,220.00	-	100.00%	100.00%	ML	404	404	28	42	3.5.4	07	
03, DESARROLLO REGIONAL Y MEDIO AMBIENTE	03, SOMBRERETE	SEPLADER	TRES POR UNO	URBANIZACIÓN	CONSTRUCCIÓN DE GUARNICIONES Y BANQUETAS	CONSTRUCCIÓN DE GUARNICIONES Y BANQUETAS A BASE DE CONCRETO HIDRÁULICO EN AV. SOMBRERETILLO	SOMBRERETE	SOMBRERETE	MAR-2011	DIC-2011	426,800.00	106,700.00	106,700.00	106,700.00	106,700.00	-	426,800.00	106,700.00	106,700.00	106,700.00	106,700.00	-	100.00%	100.00%	ML	600	600	28	42	3.5.4	07	
03, DESARROLLO REGIONAL Y MEDIO AMBIENTE	03, SOMBRERETE	SEPLADER	TRES POR UNO	PAVIMENTACIÓN EN COLONIAS	PAVIMENTACIÓN CONCRETO HIDRÁULICO	PAVIMENTACIÓN A BASE DE CONCRETO HIDRÁULICO EN AV. SOMBRERETILLO	SOMBRERETE	SOMBRERETE	MAR-2011	DIC-2011	988,000.00	247,000.00	247,000.00	247,000.00	247,000.00	-	988,000.00	247,000.00	247,000.00	247,000.00	247,000.00	-	100.00%	100.00%	M2	2880	2,880	28	42	3.5.4	07	
03, DESARROLLO REGIONAL Y MEDIO AMBIENTE	03, SOMBRERETE	SEPLADER	TRES POR UNO	PAVIMENTACIÓN EN COLONIAS	PAVIMENTACIÓN CONCRETO HIDRÁULICO	PAVIMENTACIÓN A BASE DE CONCRETO HIDRÁULICO EN CALLE MIGUEL HIDALGO	SOMBRERETE	SOMBRERETE	MAR-2011	DIC-2011	585,000.00	146,250.00	146,250.00	146,250.00	146,250.00	-	585,000.00	146,250.00	146,250.00	146,250.00	146,250.00	-	100.00%	100.00%	M2	1712	1712	28	42	3.5.4	07	
03, DESARROLLO REGIONAL Y MEDIO AMBIENTE	03, SOMBRERETE	SEPLADER	PISO FIRME	VIVIENDA DIGNA	REHABILITACIÓN DE VIVIENDA RURAL	APLICACIÓN DE PISO FIRME EN VIVIENDAS DE PISO DE TIERRA	CHALCHIHUITES	VARIAS	ENE-2011	DIC-2011	48,600.00	-	48,600.00	-	-	-	48,600.00	-	48,600.00	-	-	-	100.00%	100.00%	ACCIÓN	27	27	52.92	55.08	2.2.2	08	
03, DESARROLLO REGIONAL Y MEDIO AMBIENTE	03, SOMBRERETE	SEPLADER	PISO FIRME	VIVIENDA DIGNA	REHABILITACIÓN DE VIVIENDA RURAL	APLICACIÓN DE PISO FIRME EN VIVIENDAS DE PISO DE TIERRA	JIMÉNEZ DEL TEÚL	VARIAS	ENE-2011	DIC-2011	139,800.00	-	139,800.00	-	-	-	139,800.00	-	139,800.00	-	-	-	100.00%	100.00%	ACCIÓN	60	60	117.6	122.4	2.2.2	08	
03, DESARROLLO REGIONAL Y MEDIO AMBIENTE	03, SOMBRERETE	SEPLADER	PISO FIRME	VIVIENDA DIGNA	REHABILITACIÓN DE VIVIENDA RURAL	APLICACIÓN DE PISO FIRME EN VIVIENDAS DE PISO DE TIERRA	SAÍN ALTO	VARIAS	ENE-2011	DIC-2011	115,200.00	-	115,200.00	-	-	-	115,200.00	-	115,200.00	-	-	-	100.00%	100.00%	ACCIÓN	64	64	125.44	130.56	2.2.2	08	
03, DESARROLLO REGIONAL Y MEDIO AMBIENTE	03, SOMBRERETE	SEPLADER	PISO FIRME	VIVIENDA DIGNA	REHABILITACIÓN DE VIVIENDA RURAL	APLICACIÓN DE PISO FIRME EN VIVIENDAS DE PISO DE TIERRA	SOMBRERETE	VARIAS	ENE-2011	DIC-2011	203,400.00	-	203,400.00	-	-	-	203,400.00	-	203,400.00	-	-	-	100.00%	100.00%	ACCIÓN	113	113	221.48	230.52	2.2.2	08	
03, DESARROLLO REGIONAL Y MEDIO AMBIENTE	03, SOMBRERETE	SEPLADER	PROGRAMA DE DESARROLLO DE ZONAS PRIORITARIAS	ELECTRIFICACIÓN	RURAL AMPLIACIÓN	CONSTRUCCIÓN DE RED DE ENERGÍA ELÉCTRICA EN LA COMUNIDAD MENONITA (COLONIA NUMERO UNO)	SOMBRERETE	MENONITA (COLONIA NUMERO UNO)	ENE-2011	DIC-2011	2,035,500.00	678,500.00	339,250.00	339,250.00	-	678,500.00	2,035,500.00	678,500.00	339,250.00	339,250.00	-	678,500.00	100.00%	100.00%	POSTES	69	69.00	83	125	5.1.2	08	
03, DESARROLLO REGIONAL Y MEDIO AMBIENTE	03, SOMBRERETE	SEPLADER	PROGRAMA DE DESARROLLO DE ZONAS PRIORITARIAS	ELECTRIFICACIÓN	RURAL AMPLIACIÓN	CONSTRUCCIÓN DE RED DE ENERGÍA ELÉCTRICA EN LA COMUNIDAD MENONITA (COLONIA NUMERO DOS)	SOMBRERETE	COLONIA DOS DE MENONITAS	ENE-2011	DIC-2011	1,239,000.00	413,000.00	206,500.00	206,500.00	-	413,000.00	1,239,000.00	413,000.00	206,500.00	206,500.00	-	413,000.00	100.00%	100.00%	POSTES	42	42.00	62	93	5.1.2	08	

ANEXO TÉCNICO

GOBIERNO DEL ESTADO 2010-2016 | ZACATECAS CONTIGO EN MOVIMIENTO

SECRETARÍA DE PLANEACIÓN Y DESARROLLO REGIONAL
COMITÉ DE PLANEACIÓN PARA EL DESARROLLO DEL ESTADO DE ZACATECAS
SEGUNDO INFORME DE GOBIERNO
ANEXO TÉCNICO
CIERRE DE EJERCICIO 2011
REGION 03: SOMBRERETE.

opladez

CEP2011

SECTOR	REGIÓN	DEPENDENCIA	FONDO O MODALIDAD DE INVERSIÓN	PROGRAMA	SUBPROGRAMA	DESCRIPCIÓN DE LA OBRA O ACCIÓN	MUNICIPIO	LOCALIDAD	FECHA DE:		ESTRUCTURA FINANCIERA 2011 (PESOS) APROBADA						ESTRUCTURA FINANCIERA 2011 (PESOS) EJERCIDA						AVANCE %		METAS TOTALES			BENEFICIARIOS		PED	NUMERO DEL PROYECTO	OBSERVACIONES
									INICIO MM/M/AAAA	TERMINO MM/M/AAAA	TOTAL	FEDERAL	ESTATAL	MUNICIPAL	PARTICIP.	OTROS	TOTAL	FEDERAL	ESTATAL	MUNICIPAL	PARTICIP.	OTROS	FINANCIERO	FÍSICO	UNIDAD DE MEDIDA	PROGRAMADAS	ALCANZADAS	HOMBRES	MUJERES	EJE/ LÍNEA ESTRATÉGICA/ ESTRATEGIA		
03, DESARROLLO REGIONAL Y MEDIO AMBIENTE	03, SOMBRERETE	SEPLADER	PROGRAMA DE DESARROLLO DE ZONAS PRIORITARIAS	ELECTRIFICACIÓN	RURAL AMPLIACIÓN	CONSTRUCCIÓN DE RED DE ENERGÍA ELÉCTRICA EN LA COMUNIDAD MENONITA (COLONIA TRES) BLUMENHEIN	SOMBRERETE	COLONIA TRES DE MENONITAS (BLUMENHEIN)	ENE-2011	DIC-2011	1,180,000.00	393,333.00	196,667.00	196,667.00	-	393,333.00	1,180,000.00	393,333.00	196,667.00	196,667.00	-	393,333.00	100.00%	100.00%	POSTES	40	40.00	70	105	5.1.2	08	
03, DESARROLLO REGIONAL Y MEDIO AMBIENTE	03, SOMBRERETE	SEPLADER	PROGRAMA DE DESARROLLO DE ZONAS PRIORITARIAS	ELECTRIFICACIÓN	RURAL AMPLIACIÓN	CONSTRUCCIÓN DE RED DE ENERGÍA ELÉCTRICA EN LA COMUNIDAD DE MENONITA (CAMPO NO. 4)	SOMBRERETE	COLONIA CUATRO DE MENONITAS (TIERRA LIMPIA)	ENE-2011	DIC-2011	1,534,000.00	511,333.00	255,667.00	255,667.00	-	511,333.00	1,534,000.00	511,333.00	255,667.00	255,667.00	-	511,333.00	100.00%	100.00%	POSTES	52	52.00	70	105	5.1.2	08	
03, DESARROLLO REGIONAL Y MEDIO AMBIENTE	03, SOMBRERETE	SEPLADER	PROGRAMA DE DESARROLLO DE ZONAS PRIORITARIAS	ELECTRIFICACIÓN	RURAL AMPLIACIÓN	CONSTRUCCIÓN DE LÍNEA Y RED DE ENERGÍA ELÉCTRICA EN LA COMUNIDAD DE CARRETAS (EL CARACOL)	JIMÉNEZ DEL TEÚL	CARRETAS (EL CARACOL)	ENE-2011	DIC-2011	302,300.00	100,767.00	50,383.00	50,383.00	-	100,767.00	302,300.00	100,767.00	50,383.00	50,383.00	-	100,767.00	100.00%	100.00%	POSTES	5	5.00	8	12	5.1.2	08	
03, DESARROLLO REGIONAL Y MEDIO AMBIENTE	03, SOMBRERETE	SEPLADER	PROGRAMA DE DESARROLLO DE ZONAS PRIORITARIAS	ELECTRIFICACIÓN	RURAL AMPLIACIÓN	CONSTRUCCIÓN DE LÍNEA Y RED DE ENERGÍA ELÉCTRICA EN LA COMUNIDAD DE LAS BOCAS	JIMÉNEZ DEL TEÚL	LAS BOCAS	ENE-2011	DIC-2011	360,400.00	120,133.00	60,067.00	60,067.00	-	120,133.00	360,400.00	120,133.00	60,067.00	60,067.00	-	120,133.00	100.00%	100.00%	POSTES	10	10.00	8	12	5.1.2	08	
03, DESARROLLO REGIONAL Y MEDIO AMBIENTE	03, SOMBRERETE	SEPLADER	PROGRAMA DE DESARROLLO DE ZONAS PRIORITARIAS	ALCANTARILLADO	LETRINIZACIÓN	CONSTRUCCIÓN DE LETRINAS ECOLÓGICAS	CHALCHIHUITES	COLONIA GONZÁLEZ ORTEGA	ENE-2011	DIC-2011	365,642.00	-	182,821.00	182,821.00	-	-	365,642.00	-	182,821.00	182,821.00	-	-	100.00%	100.00%	OBRA	1	1.00	111.39	125.61	5.1.2	08	
03, DESARROLLO REGIONAL Y MEDIO AMBIENTE	03, SOMBRERETE	SEPLADER	PROGRAMA DE DESARROLLO DE ZONAS PRIORITARIAS	ALCANTARILLADO	CONSTRUCCIÓN DE SISTEMA	CONSTRUCCIÓN DE LÍNEA DE ALCANTARILLADO	CHALCHIHUITES	LAS CULECAS	ENE-2011	DIC-2011	124,358.00	-	62,179.00	62,179.00	-	-	124,358.00	-	62,179.00	62,179.00	-	-	100.00%	100.00%	OBRA	1	1.00	13.63	15.37	5.1.2	08	
03, DESARROLLO REGIONAL Y MEDIO AMBIENTE	03, SOMBRERETE	SEPLADER	PROGRAMA DE DESARROLLO DE ZONAS PRIORITARIAS	ELECTRIFICACIÓN	NO CONVENCIONAL	ADQUISICIÓN DE PLANTAS SOLARES	JIMÉNEZ DEL TEÚL	VARIAS	ENE-2011	DIC-2011	240,000.00	-	120,000.00	120,000.00	-	-	240,000.00	-	120,000.00	120,000.00	-	-	100.00%	100.00%	ACCIÓN	1	1.00	47	53	5.1.2	08	
03, DESARROLLO REGIONAL Y MEDIO AMBIENTE	03, SOMBRERETE	SEPLADER	PROGRAMA DE DESARROLLO DE ZONAS PRIORITARIAS	ALCANTARILLADO	LETRINIZACIÓN	CONSTRUCCIÓN DE BAÑOS ECOLÓGICOS CON BIODIGESTORES	JIMÉNEZ DEL TEÚL	ATOTONILCO	ENE-2011	DIC-2011	1,500,000.00	-	750,000.00	750,000.00	-	-	1,500,000.00	-	750,000.00	750,000.00	-	-	100.00%	100.00%	OBRA	1	1.00	249.1	280.9	5.1.2	08	
03, DESARROLLO REGIONAL Y MEDIO AMBIENTE	03, SOMBRERETE	SEPLADER	PROGRAMA DE DESARROLLO DE ZONAS PRIORITARIAS	ALCANTARILLADO	LETRINIZACIÓN	CONSTRUCCIÓN DE BAÑOS SECOS	JIMÉNEZ DEL TEÚL	PALO COLORADO	ENE-2011	DIC-2011	536,500.00	-	268,250.00	268,250.00	-	-	536,500.00	-	268,250.00	268,250.00	-	-	100.00%	100.00%	OBRA	1	1.00	13.63	15.37	5.1.2	08	
03, DESARROLLO REGIONAL Y MEDIO AMBIENTE	03, SOMBRERETE	SEPLADER	PROGRAMA DE DESARROLLO DE ZONAS PRIORITARIAS	ELECTRIFICACIÓN	AMPLIACIÓN	AMPLIACIÓN DE RED ELÉCTRICA EN CALLE MORELOS	SAÍN ALTO	BARRANCAS	ENE-2011	DIC-2011	275,690.00	-	191,298.00	84,392.00	-	-	275,690.00	-	191,298.00	84,392.00	-	-	100.00%	100.00%	POSTE	8	8.00	448	450	5.1.2	08	
03, DESARROLLO REGIONAL Y MEDIO AMBIENTE	03, SOMBRERETE	SEPLADER	PROGRAMA DE DESARROLLO DE ZONAS PRIORITARIAS	ELECTRIFICACIÓN	AMPLIACIÓN	AMPLIACIÓN DE RED ELÉCTRICA EN CALLE ZARAGOZA	SAÍN ALTO	MINA MERCURIO	ENE-2011	DIC-2011	206,697.00	-	143,425.00	63,272.00	-	-	206,697.00	-	143,425.00	63,272.00	-	-	100.00%	100.00%	POSTE	5	5.00	266	278	5.1.2	08	
03, DESARROLLO REGIONAL Y MEDIO AMBIENTE	03, SOMBRERETE	SEPLADER	PROGRAMA DE DESARROLLO DE ZONAS PRIORITARIAS	ELECTRIFICACIÓN	AMPLIACIÓN	AMPLIACIÓN DE RED ELÉCTRICA EN CALLE EL VALLE COL VALLE HERMOSA	SAÍN ALTO	EMILIANO ZAPATA	ENE-2011	DIC-2011	65,580.00	-	45,505.00	20,075.00	-	-	65,580.00	-	45,505.00	20,075.00	-	-	100.00%	100.00%	POSTE	2	2.00	15	20	5.1.2	08	
03, DESARROLLO REGIONAL Y MEDIO AMBIENTE	03, SOMBRERETE	SEPLADER	PROGRAMA DE DESARROLLO DE ZONAS PRIORITARIAS	ELECTRIFICACIÓN	AMPLIACIÓN	AMPLIACIÓN DE RED ELÉCTRICA EN CALLE LOS MARTÍNEZ	SAÍN ALTO	EMILIANO ZAPATA	ENE-2011	DIC-2011	78,249.00	-	54,296.00	23,953.00	-	-	78,249.00	-	54,296.00	23,953.00	-	-	100.00%	100.00%	POSTE	3	3.00	20	22	5.1.2	08	
03, DESARROLLO REGIONAL Y MEDIO AMBIENTE	03, SOMBRERETE	SEPLADER	PROGRAMA DE DESARROLLO DE ZONAS PRIORITARIAS	ELECTRIFICACIÓN	AMPLIACIÓN	AMPLIACIÓN DE RED ELÉCTRICA EN CALLE SANTA CRUZ	SAÍN ALTO	EMILIANO ZAPATA	ENE-2011	DIC-2011	190,482.00	-	132,174.00	58,308.00	-	-	190,482.00	-	132,174.00	58,308.00	-	-	100.00%	100.00%	POSTE	2	2.00	19	16	5.1.2	08	
03, DESARROLLO REGIONAL Y MEDIO AMBIENTE	03, SOMBRERETE	SEPLADER	FIDEICOMISO ESTATAL DE FONDOS PARA EL DESARROLLO SOCIAL	FOMENTO A LA PRODUCCIÓN Y PRODUCTIVIDAD	MICROEMPRESA	CRÉDITOS PARA PROYECTOS DE MICROEMPRESA DEL MUNICIPIO DE CHALCHIHUITES	CHALCHIHUITES	CHALCHIHUITES	JUL-2011	DIC-2011	45,900.00	-	30,000.00	-	15,900.00	-	45,900.00	-	30,000.00	-	15,900.00	-	100.00%	100.00%	CRÉDITO	1	1	0	1	3.1.2	09	NO EXISTE OFICIO DE APROBACIÓN DEBIDO A QUE LOS RECURSOS EJERCIDOS SON PROPIOS DEL FIDEICOMISO
03, DESARROLLO REGIONAL Y MEDIO AMBIENTE	03, SOMBRERETE	SEPLADER	FIDEICOMISO ESTATAL DE FONDOS PARA EL DESARROLLO SOCIAL	FOMENTO A LA PRODUCCIÓN Y PRODUCTIVIDAD	MICROEMPRESA	CRÉDITOS PARA PROYECTOS DE MICROEMPRESA DEL MUNICIPIO DE SAÍN ALTO	SAÍN ALTO	RIO DE MEDINA	JUL-2011	DIC-2011	7,650.00	-	5,000.00	-	2,650.00	-	7,650.00	-	5,000.00	-	2,650.00	-	100.00%	100.00%	CRÉDITO	1	1	0	1	3.1.2	09	NO EXISTE OFICIO DE APROBACIÓN DEBIDO A QUE LOS RECURSOS EJERCIDOS SON PROPIOS DEL FIDEICOMISO
03, DESARROLLO REGIONAL Y MEDIO AMBIENTE	03, SOMBRERETE	SEPLADER	FIDEICOMISO ESTATAL DE FONDOS PARA EL DESARROLLO SOCIAL	FOMENTO A LA PRODUCCIÓN Y PRODUCTIVIDAD	MICROEMPRESA	CRÉDITOS PARA PROYECTOS DE MICROEMPRESA DEL MUNICIPIO DE SOMBRERETE	SOMBRERETE	PEDROZO (COLONIA HIDALGO), IGNACIO ALLENDE, SAUZ DEL TERRERO, EL	JUL-2011	DIC-2011	244,800.00	-	160,000.00	-	84,800.00	-	244,800.00	-	160,000.00	-	84,800.00	-	100.00%	100.00%	CRÉDITO	5	5	4	1	3.1.2	09	NO EXISTE OFICIO DE APROBACIÓN DEBIDO A QUE LOS RECURSOS EJERCIDOS SON PROPIOS DEL FIDEICOMISO
03, DESARROLLO REGIONAL Y MEDIO AMBIENTE	03, SOMBRERETE	SEPLADER	BECAS DE ESTÍMULOS ESCOLARES	ESTÍMULOS A LA EDUCACIÓN BÁSICA	APOYO A LA EDUCACIÓN BÁSICA	ENTREGA DE 5 ESTÍMULOS ESCOLARES A LOS DISTINTOS NIVELES DE EDUCACIÓN EN EL MUNICIPIO DE JIMÉNEZ DEL TEUL	JIMÉNEZ DEL TEÚL	VARIAS	ENE-2011	DIC-2011	15,000.00	-	15,000.00	-	-	-	15,000.00	-	15,000.00	-	-	-	100.00%	100.00%	BECA	5	5	2	3	3.1.2	09	
03, DESARROLLO REGIONAL Y MEDIO AMBIENTE	03, SOMBRERETE	SEPLADER	BECAS DE ESTÍMULOS ESCOLARES	ESTÍMULOS A LA EDUCACIÓN BÁSICA	APOYO A LA EDUCACIÓN BÁSICA	ENTREGA DE 9 ESTÍMULOS ESCOLARES A LOS DISTINTOS NIVELES DE EDUCACIÓN EN EL MUNICIPIO DE CHALCHIHUITES	CHALCHIHUITES	VARIAS	ENE-2011	DIC-2011	27,000.00	-	27,000.00	-	-	-	27,000.00	-	27,000.00	-	-	-	100.00%	100.00%	BECA	9	9	2	7	3.1.2	09	
03, DESARROLLO REGIONAL Y MEDIO AMBIENTE	03, SOMBRERETE	SEPLADER	BECAS DE ESTÍMULOS ESCOLARES	ESTÍMULOS A LA EDUCACIÓN BÁSICA	APOYO A LA EDUCACIÓN BÁSICA	ENTREGA DE 77 ESTÍMULOS ESCOLARES A LOS DISTINTOS NIVELES DE EDUCACIÓN EN EL MUNICIPIO DE SOMBRERETE	SOMBRERETE	VARIAS	ENE-2011	DIC-2011	231,000.00	-	231,000.00	-	-	-	231,000.00	-	231,000.00	-	-	-	100.00%	98.70%	BECA	77	76	33	44	3.1.2	09	

ANEXO TÉCNICO

SECRETARÍA DE PLANEACIÓN Y DESARROLLO REGIONAL
COMITÉ DE PLANEACIÓN PARA EL DESARROLLO DEL ESTADO DE ZACATECAS
SEGUNDO INFORME DE GOBIERNO
ANEXO TÉCNICO
CIERRE DE EJERCICIO 2011
REGION 03: SOMBRERETE.

CEP2011

SECTOR	REGIÓN	DEPENDENCIA	FONDO O MODALIDAD DE INVERSIÓN	PROGRAMA	SUBPROGRAMA	DESCRIPCIÓN DE LA OBRA O ACCIÓN	MUNICIPIO	LOCALIDAD	FECHA DE:		ESTRUCTURA FINANCIERA 2011 (PESOS) APROBADA						ESTRUCTURA FINANCIERA 2011 (PESOS) EJERCIDA						AVANCE %		METAS TOTALES			BENEFICIARIOS		PED	NUMERO DEL PROYECTO	OBSERVACIONES
									INICIO MMM/AAAA	TERMINO MMM/AAAA	TOTAL	FEDERAL	ESTATAL	MUNICIPAL	PARTICIP.	OTROS	TOTAL	FEDERAL	ESTATAL	MUNICIPAL	PARTICIP.	OTROS	FINANCIERO	FÍSICO	UNIDAD DE MEDIDA	PROGRAMADAS	ALCANZADAS	HOMBRES	MUJERES	EJE/ LÍNEA ESTRATÉGICA/ ESTRATEGIA		
03, DESARROLLO REGIONAL Y MEDIO AMBIENTE	03, SOMBRERETE	SEPLADER	BECAS DE ESTÍMULOS ESCOLARES	ESTÍMULOS A LA EDUCACIÓN BÁSICA	APOYO A LA EDUCACIÓN BÁSICA	ENTREGA DE 1 ESTÍMULOS ESCOLARES A LOS DISTINTOS NIVELES DE EDUCACIÓN EN EL MUNICIPIO DE SAÍN ALTO	SAÍN ALTO	VARIAS	ENE-2011	DIC-2011	3,000.00	-	3,000.00	-	-	-	3,000.00	-	3,000.00	-	-	-	100.00%	100.00%	BECA	1	1	1	0	3.1.2	09	
03, DESARROLLO REGIONAL Y MEDIO AMBIENTE	03, SOMBRERETE	SEPLADER	BECAS DE ESTÍMULOS ESCOLARES	ESTÍMULOS A LA EDUCACIÓN BÁSICA	APOYO A LA EDUCACIÓN BÁSICA	ENTREGA DE 1 ESTÍMULOS ESCOLARES A LOS DISTINTOS NIVELES DE EDUCACIÓN EN EL MUNICIPIO DE SOMBRERETE	SOMBRERETE	VARIAS	ENE-2011	DIC-2011	3,000.00	-	3,000.00	-	-	-	3,000.00	-	3,000.00	-	-	-	100.00%	100.00%	BECA	1	1	0	1	3.1.2	09	
03, DESARROLLO REGIONAL Y MEDIO AMBIENTE	03, SOMBRERETE	SEPLADER	BECAS DE ESTÍMULOS ESCOLARES	ESTÍMULOS A LA EDUCACIÓN BÁSICA	APOYO A LA EDUCACIÓN BÁSICA	ENTREGA DE 1 ESTÍMULO ESCOLAR A LOS DISTINTOS NIVELES DE EDUCACIÓN EN EL MUNICIPIO DE JIMÉNEZ DEL TEÚL	JIMÉNEZ DEL TEÚL	VARIAS	ENE-2011	DIC-2011	3,000.00	-	3,000.00	-	-	-	3,000.00	-	3,000.00	-	-	-	100.00%	100.00%	BECA	1	1	0	1	3.1.2	09	
03, DESARROLLO REGIONAL Y MEDIO AMBIENTE	03, SOMBRERETE	SEPLADER	BECAS DE ESTÍMULOS ESCOLARES	ESTÍMULOS A LA EDUCACIÓN BÁSICA	APOYO A LA EDUCACIÓN BÁSICA	ENTREGA DE 7 ESTÍMULOS ESCOLARES A LOS DISTINTOS NIVELES DE EDUCACIÓN EN EL MUNICIPIO DE SOMBRERETE	SOMBRERETE	VARIAS	ENE-2011	DIC-2011	21,000.00	-	21,000.00	-	-	-	21,000.00	-	21,000.00	-	-	-	100.00%	100.00%	BECA	2	2	0	2	3.1.2	09	
03, DESARROLLO REGIONAL Y MEDIO AMBIENTE	03, SOMBRERETE	SEPLADER	BECAS DE ESTÍMULOS ESCOLARES	ESTÍMULOS A LA EDUCACIÓN BÁSICA	APOYO A LA EDUCACIÓN BÁSICA	ENTREGA DE 4 ESTÍMULOS ESCOLARES A LOS DISTINTOS NIVELES DE EDUCACIÓN EN EL MUNICIPIO DE SAÍN ALTO	SAÍN ALTO	VARIAS	ENE-2011	DIC-2011	12,000.00	-	12,000.00	-	-	-	12,000.00	-	12,000.00	-	-	-	100.00%	100.00%	BECA	4	4	0	4	3.1.2	09	
03, DESARROLLO REGIONAL Y MEDIO AMBIENTE	03, SOMBRERETE	SEPLADER	BECAS DE ESTÍMULOS ESCOLARES	ESTÍMULOS A LA EDUCACIÓN BÁSICA	APOYO A LA EDUCACIÓN BÁSICA	ENTREGA DE 4 ESTÍMULOS ESCOLARES A LOS DISTINTOS NIVELES DE EDUCACIÓN EN EL MUNICIPIO DE SAÍN ALTO	SAÍN ALTO	VARIAS	ENE-2011	DIC-2011	12,000.00	-	12,000.00	-	-	-	12,000.00	-	12,000.00	-	-	-	100.00%	100.00%	BECA	4	4	2	2	3.1.2	09	
03, DESARROLLO REGIONAL Y MEDIO AMBIENTE	03, SOMBRERETE	SEPLADER	BECAS DE ESTÍMULOS ESCOLARES	ESTÍMULOS A LA EDUCACIÓN BÁSICA	APOYO A LA EDUCACIÓN BÁSICA	ENTREGA DE 1 ESTÍMULOS ESCOLARES A LOS DISTINTOS NIVELES DE EDUCACIÓN EN EL MUNICIPIO DE SOMBRERETE	SOMBRERETE	VARIAS	ENE-2011	DIC-2011	3,000.00	-	3,000.00	-	-	-	3,000.00	-	3,000.00	-	-	-	100.00%	100.00%	BECA	1	1	0	1	3.1.2	09	
03, DESARROLLO REGIONAL Y MEDIO AMBIENTE	03, SOMBRERETE	SEPLADER	ADMINISTRACIÓN DIRECTA	FONDOS SOCIALES PARA LA PRODUCCIÓN	APOYOS A LA PRODUCCIÓN	TALLER DE CARPINTERÍA HERNÁNDEZ	JIMÉNEZ DEL TEÚL	JIMÉNEZ DEL TEUL	ENE-2011	DIC-2011	100,000.00	-	100,000.00	-	-	-	100,000.00	-	100,000.00	-	-	-	100.00%	100.00%	PROYECTO	1	1	1	1	3.1.2	09	
03, DESARROLLO REGIONAL Y MEDIO AMBIENTE	03, SOMBRERETE	SEPLADER	BECAS DE ESTÍMULOS ESCOLARES	ESTÍMULOS A LA EDUCACIÓN BÁSICA	APOYO A LA EDUCACIÓN BÁSICA	ENTREGA DE 13 ESTÍMULOS ESCOLARES A LOS DISTINTOS NIVELES DE EDUCACIÓN EN EL MUNICIPIO DE JIMÉNEZ DEL TEUL	JIMÉNEZ DEL TEÚL	VARIAS	ENE-2011	DIC-2011	39,000.00	-	39,000.00	-	-	-	39,000.00	-	39,000.00	-	-	-	100.00%	100.00%	BECA	13	13	9	4	3.1.2	09	
03, DESARROLLO REGIONAL Y MEDIO AMBIENTE	03, SOMBRERETE	SEPLADER	BECAS DE ESTÍMULOS ESCOLARES	ESTÍMULOS A LA EDUCACIÓN BÁSICA	APOYO A LA EDUCACIÓN BÁSICA	ENTREGA DE 1 ESTÍMULOS ESCOLARES A LOS DISTINTOS NIVELES DE EDUCACIÓN EN EL MUNICIPIO DE SOMBRERETE	SOMBRERETE	VARIAS	ENE-2011	DIC-2011	3,000.00	-	3,000.00	-	-	-	3,000.00	-	3,000.00	-	-	-	100.00%	100.00%	BECA	1	1	1	0	3.1.2	09	
03, DESARROLLO REGIONAL Y MEDIO AMBIENTE	03, SOMBRERETE	SISTEMA ESTATAL DIF	RAMO 33. FAM/ RECURSOS PROPIOS	ASISTENCIA SOCIAL Y SERVICIOS COMUNITARIOS	NUTRICIÓN ALIMENTACIÓN Y SALUD	ADQUISICIÓN Y DISTRIBUCIÓN DE DESAYUNOS ESCOLARES (MODALIDAD FRÍA)	CHALCHIHUITES	VARIAS	ENE-2011	DIC-2011	403,229.44	398,160.00	5,069.44	-	-	-	416,788.14	411,768.00	5,020.14	-	-	-	103.36%	100.00%	RACIÓN	72000	72,000.0	263	217	5.2.5	05	OFICIO DE AMPLIACIÓN EN TRÁMITE
03, DESARROLLO REGIONAL Y MEDIO AMBIENTE	03, SOMBRERETE	SISTEMA ESTATAL DIF	RAMO 33. FAM/ RECURSOS PROPIOS	ASISTENCIA SOCIAL Y SERVICIOS COMUNITARIOS	NUTRICIÓN ALIMENTACIÓN Y SALUD	ADQUISICIÓN Y DISTRIBUCIÓN DE DESAYUNOS ESCOLARES (MODALIDAD FRÍA)	JIMÉNEZ DEL TEÚL	VARIAS	ENE-2011	DIC-2011	253,919.44	248,850.00	5,069.44	-	-	-	262,375.14	257,355.00	5,020.14	-	-	-	103.33%	100.00%	RACIÓN	45000	45,000.0	157	143	5.2.5	05	OFICIO DE AMPLIACIÓN EN TRÁMITE
03, DESARROLLO REGIONAL Y MEDIO AMBIENTE	03, SOMBRERETE	SISTEMA ESTATAL DIF	RAMO 33. FAM/ RECURSOS PROPIOS	ASISTENCIA SOCIAL Y SERVICIOS COMUNITARIOS	NUTRICIÓN ALIMENTACIÓN Y SALUD	ADQUISICIÓN Y DISTRIBUCIÓN DE DESAYUNOS ESCOLARES (MODALIDAD FRÍA)	SAÍN ALTO	VARIAS	ENE-2011	DIC-2011	700,190.44	695,121.00	5,069.44	-	-	-	723,898.44	718,878.30	5,020.14	-	-	-	103.39%	100.00%	RACIÓN	125700	125,700.0	337	501	5.2.5	05	OFICIO DE AMPLIACIÓN EN TRÁMITE
03, DESARROLLO REGIONAL Y MEDIO AMBIENTE	03, SOMBRERETE	SISTEMA ESTATAL DIF	RAMO 33. FAM/ RECURSOS PROPIOS	ASISTENCIA SOCIAL Y SERVICIOS COMUNITARIOS	NUTRICIÓN ALIMENTACIÓN Y SALUD	ADQUISICIÓN Y DISTRIBUCIÓN DE DESAYUNOS ESCOLARES (MODALIDAD FRÍA)	SOMBRERETE	VARIAS	ENE-2011	DIC-2011	668,669.44	663,600.00	5,069.44	-	-	-	691,300.14	686,280.00	5,020.14	-	-	-	103.38%	100.00%	RACIÓN	120000	120,000.0	257	543	5.2.5	05	OFICIO DE AMPLIACIÓN EN TRÁMITE
03, DESARROLLO REGIONAL Y MEDIO AMBIENTE	03, SOMBRERETE	SISTEMA ESTATAL DIF	RAMO 33. FAM/ RECURSOS PROPIOS	ASISTENCIA SOCIAL Y SERVICIOS COMUNITARIOS	NUTRICIÓN ALIMENTACIÓN Y SALUD	ADQUISICIÓN Y DISTRIBUCIÓN DE DESAYUNOS ESCOLARES Y COMUNITARIOS (MODALIDAD CALIENTE)	CHALCHIHUITES	VARIAS	ENE-2011	DIC-2011	395,319.24	388,437.00	6,882.24	-	-	-	320,034.92	313,444.46	6,590.46	-	-	-	80.96%	84.37%	PAQUETE	3710	3,130.00	110	161	5.2.5	05	OFICIO DE CANCELACIÓN PARCIAL EN TRÁMITE
03, DESARROLLO REGIONAL Y MEDIO AMBIENTE	03, SOMBRERETE	SISTEMA ESTATAL DIF	RAMO 33. FAM/ RECURSOS PROPIOS	ASISTENCIA SOCIAL Y SERVICIOS COMUNITARIOS	NUTRICIÓN ALIMENTACIÓN Y SALUD	ADQUISICIÓN Y DISTRIBUCIÓN DE DESAYUNOS ESCOLARES Y COMUNITARIOS (MODALIDAD CALIENTE)	JIMÉNEZ DEL TEÚL	VARIAS	ENE-2011	DIC-2011	530,382.24	523,500.00	6,882.24	-	-	-	463,838.83	457,248.37	6,590.46	-	-	-	87.45%	91.32%	PAQUETE	5000	4,566.00	200	225	5.2.5	05	OFICIO DE CANCELACIÓN PARCIAL EN TRÁMITE
03, DESARROLLO REGIONAL Y MEDIO AMBIENTE	03, SOMBRERETE	SISTEMA ESTATAL DIF	RAMO 33. FAM/ RECURSOS PROPIOS	ASISTENCIA SOCIAL Y SERVICIOS COMUNITARIOS	NUTRICIÓN ALIMENTACIÓN Y SALUD	ADQUISICIÓN Y DISTRIBUCIÓN DE DESAYUNOS ESCOLARES Y COMUNITARIOS (MODALIDAD CALIENTE)	SAÍN ALTO	VARIAS	ENE-2011	DIC-2011	896,832.24	889,950.00	6,882.24	-	-	-	819,543.21	812,952.76	6,590.46	-	-	-	91.38%	95.51%	PAQUETE	8500	8,118.00	293	478	5.2.5	05	OFICIO DE CANCELACIÓN PARCIAL EN TRÁMITE
03, DESARROLLO REGIONAL Y MEDIO AMBIENTE	03, SOMBRERETE	SISTEMA ESTATAL DIF	RAMO 33. FAM/ RECURSOS PROPIOS	ASISTENCIA SOCIAL Y SERVICIOS COMUNITARIOS	NUTRICIÓN ALIMENTACIÓN Y SALUD	ADQUISICIÓN Y DISTRIBUCIÓN DE DESAYUNOS ESCOLARES Y COMUNITARIOS (MODALIDAD CALIENTE)	SOMBRERETE	VARIAS	ENE-2011	DIC-2011	2,257,932.24	2,251,050.00	6,882.24	-	-	-	2,069,315.37	2,062,724.92	6,590.46	-	-	-	91.65%	95.80%	PAQUETE	21500	20,598.00	900	1063	5.2.5	05	OFICIO DE CANCELACIÓN PARCIAL EN TRÁMITE
03, DESARROLLO REGIONAL Y MEDIO AMBIENTE	03, SOMBRERETE	SISTEMA ESTATAL DIF	RAMO 33. FAM/ RECURSOS PROPIOS	ASISTENCIA SOCIAL Y SERVICIOS COMUNITARIOS	NUTRICIÓN ALIMENTACIÓN Y SALUD	ASISTENCIA ALIMENTARIA A FAMILIAS EN DESAMPARO (PASAFD)	CHALCHIHUITES	VARIAS	ENE-2011	DIC-2011	-	-	-	-	-	-	61,525.20	61,525.20	-	-	-	-	100.00%	100.00%	PAQUETE	-	948.0	16	63	5.2.5	05	OFICIO DE AMPLIACIÓN EN TRÁMITE
03, DESARROLLO REGIONAL Y MEDIO AMBIENTE	03, SOMBRERETE	SISTEMA ESTATAL DIF	RAMO 33. FAM/ RECURSOS PROPIOS	ASISTENCIA SOCIAL Y SERVICIOS COMUNITARIOS	NUTRICIÓN ALIMENTACIÓN Y SALUD	ASISTENCIA ALIMENTARIA A FAMILIAS EN DESAMPARO (PASAFD)	JIMÉNEZ DEL TEÚL	VARIAS	ENE-2011	DIC-2011	-	-	-	-	-	-	86,446.80	86,446.80	-	-	-	-	100.00%	100.00%	PAQUETE	-	1,332.0	22	89	5.2.5	05	OFICIO DE AMPLIACIÓN EN TRÁMITE

ANEXO TÉCNICO

SECRETARÍA DE PLANEACIÓN Y DESARROLLO REGIONAL
COMITÉ DE PLANEACIÓN PARA EL DESARROLLO DEL ESTADO DE ZACATECAS
SEGUNDO INFORME DE GOBIERNO
ANEXO TÉCNICO
CIERRE DE EJERCICIO 2011
REGION 03: SOMBRERETE.

CEP2011

SECTOR	REGIÓN	DEPENDENCIA	FONDO O MODALIDAD DE INVERSIÓN	PROGRAMA	SUBPROGRAMA	DESCRIPCIÓN DE LA OBRA O ACCIÓN	MUNICIPIO	LOCALIDAD	FECHA DE:		ESTRUCTURA FINANCIERA 2011 (PESOS) APROBADA						ESTRUCTURA FINANCIERA 2011 (PESOS) EJERCIDA						AVANCE %		METAS TOTALES			BENEFICIARIOS		PED	NUMERO DEL PROYECTO	OBSERVACIONES
									INICIO MM/M/AAAA	TERMINO MM/M/AAAA	TOTAL	FEDERAL	ESTATAL	MUNICIPAL	PARTICIP.	OTROS	TOTAL	FEDERAL	ESTATAL	MUNICIPAL	PARTICIP.	OTROS	FINANCIERO	FÍSICO	UNIDAD DE MEDIDA	PROGRAMADAS	ALCANZADAS	HOMBRES	MUJERES	EJE/ LÍNEA ESTRATÉGICA/ ESTRATEGIA		
03, DESARROLLO REGIONAL Y MEDIO AMBIENTE	03, SOMBRERETE	SISTEMA ESTATAL DIF	RAMO 33. FAM/ RECURSOS PROPIOS	ASISTENCIA SOCIAL Y SERVICIOS COMUNITARIOS	NUTRICIÓN ALIMENTACIÓN Y SALUD	ASISTENCIA ALIMENTARIA A FAMILIAS EN DESAMPARO (PASAFD)	SAÍN ALTO	VARIAS	ENE-2011	DIC-2011	-	-	-	-	-	-	57,631.20	57,631.20	-	-	-	-	100.00%	100.00%	PAQUETE	-	888.0	15	59	5.2.5		05	OFICIO DE AMPLIACIÓN EN TRÁMITE
03, DESARROLLO REGIONAL Y MEDIO AMBIENTE	03, SOMBRERETE	SISTEMA ESTATAL DIF	RAMO 33. FAM/ RECURSOS PROPIOS	ASISTENCIA SOCIAL Y SERVICIOS COMUNITARIOS	NUTRICIÓN ALIMENTACIÓN Y SALUD	ASISTENCIA ALIMENTARIA A FAMILIAS EN DESAMPARO (PASAFD)	SOMBRERETE	VARIAS	ENE-2011	DIC-2011	270,167.04	270,167.04	-	-	-	-	110,589.60	110,589.60	-	-	-	-	40.93%	41.98%	PAQUETE	4059	1,704.0	28	114	5.2.5		05	OFICIO DE CANCELACIÓN PARCIAL EN TRÁMITE
03, DESARROLLO REGIONAL Y MEDIO AMBIENTE	03, SOMBRERETE	SISTEMA ESTATAL DIF	RAMO 33. FAM/ RECURSOS PROPIOS	ASISTENCIA SOCIAL Y SERVICIOS COMUNITARIOS	NUTRICIÓN ALIMENTACIÓN Y SALUD	ASISTENCIA ALIMENTARIA A SUJETOS VULNERABLES	CHALCHIHUITES	VARIAS	ENE-2011	DIC-2011	326,176.41	322,882.56	3,293.85	-	-	-	325,231.72	322,526.16	2,705.56	-	-	-	99.71%	104.39%	PAQUETE	4851	5,064	72	290	5.2.5		05	
03, DESARROLLO REGIONAL Y MEDIO AMBIENTE	03, SOMBRERETE	SISTEMA ESTATAL DIF	RAMO 33. FAM/ RECURSOS PROPIOS	ASISTENCIA SOCIAL Y SERVICIOS COMUNITARIOS	NUTRICIÓN ALIMENTACIÓN Y SALUD	ASISTENCIA ALIMENTARIA A SUJETOS VULNERABLES	JIMÉNEZ DEL TEÚL	VARIAS	ENE-2011	DIC-2011	453,572.25	450,278.40	3,293.85	-	-	-	418,091.74	415,386.18	2,705.56	-	-	-	92.18%	96.41%	PAQUETE	6765	6,522	100	404	5.2.5		05	OFICIO DE CANCELACIÓN PARCIAL EN TRÁMITE
03, DESARROLLO REGIONAL Y MEDIO AMBIENTE	03, SOMBRERETE	SISTEMA ESTATAL DIF	RAMO 33. FAM/ RECURSOS PROPIOS	ASISTENCIA SOCIAL Y SERVICIOS COMUNITARIOS	NUTRICIÓN ALIMENTACIÓN Y SALUD	ASISTENCIA ALIMENTARIA A SUJETOS VULNERABLES	SAÍN ALTO	VARIAS	ENE-2011	DIC-2011	302,747.29	299,453.44	3,293.85	-	-	-	303,449.74	300,744.18	2,705.56	-	-	-	100.23%	104.96%	PAQUETE	4499	4,722	67	268	5.2.5		05	OFICIO DE AMPLIACIÓN EN TRÁMITE
03, DESARROLLO REGIONAL Y MEDIO AMBIENTE	03, SOMBRERETE	SISTEMA ESTATAL DIF	RAMO 33. FAM/ RECURSOS PROPIOS	ASISTENCIA SOCIAL Y SERVICIOS COMUNITARIOS	NUTRICIÓN ALIMENTACIÓN Y SALUD	ASISTENCIA ALIMENTARIA A SUJETOS VULNERABLES	SOMBRERETE	VARIAS	ENE-2011	DIC-2011	311,533.21	308,239.36	3,293.85	-	-	-	590,436.88	587,731.32	2,705.56	-	-	-	189.53%	199.27%	PAQUETE	4631	9,228	129	519	5.2.5		05	OFICIO DE AMPLIACIÓN EN TRÁMITE
03, DESARROLLO REGIONAL Y MEDIO AMBIENTE	03, SOMBRERETE	SISTEMA ESTATAL DIF	RAMO 33. FAM/ RECURSOS PROPIOS	ASISTENCIA SOCIAL Y SERVICIOS COMUNITARIOS	NUTRICIÓN ALIMENTACIÓN Y SALUD	ATENCIÓN ALIMENTARIA A NIÑAS Y NIÑOS NO ESCOLARIZADOS EN RIESGO DE DESNUTRICIÓN	CHALCHIHUITES	VARIAS	ENE-2011	DIC-2011	19,115.04	15,766.30	3,348.74	-	-	-	17,904.19	15,424.20	2,479.99	-	-	-	93.67%	136.36%	PAQUETE	242	330.0	17	13	5.2.5		05	OFICIO DE CANCELACIÓN PARCIAL EN TRÁMITE
03, DESARROLLO REGIONAL Y MEDIO AMBIENTE	03, SOMBRERETE	SISTEMA ESTATAL DIF	RAMO 33. FAM/ RECURSOS PROPIOS	ASISTENCIA SOCIAL Y SERVICIOS COMUNITARIOS	NUTRICIÓN ALIMENTACIÓN Y SALUD	ATENCIÓN ALIMENTARIA A NIÑAS Y NIÑOS NO ESCOLARIZADOS EN RIESGO DE DESNUTRICIÓN	JIMÉNEZ DEL TEÚL	VARIAS	ENE-2011	DIC-2011	24,848.24	21,499.50	3,348.74	-	-	-	38,469.79	35,989.80	2,479.99	-	-	-	154.82%	233.33%	PAQUETE	330	770.0	37	33	5.2.5		05	OFICIO DE AMPLIACIÓN EN TRÁMITE
03, DESARROLLO REGIONAL Y MEDIO AMBIENTE	03, SOMBRERETE	SISTEMA ESTATAL DIF	RAMO 33. FAM/ RECURSOS PROPIOS	ASISTENCIA SOCIAL Y SERVICIOS COMUNITARIOS	NUTRICIÓN ALIMENTACIÓN Y SALUD	ATENCIÓN ALIMENTARIA A NIÑAS Y NIÑOS NO ESCOLARIZADOS EN RIESGO DE DESNUTRICIÓN	SAÍN ALTO	VARIAS	ENE-2011	DIC-2011	79,313.64	75,964.90	3,348.74	-	-	-	28,186.99	25,707.00	2,479.99	-	-	-	35.54%	47.17%	PAQUETE	1166	550.0	20	30	5.2.5		05	OFICIO DE CANCELACIÓN PARCIAL EN TRÁMITE
03, DESARROLLO REGIONAL Y MEDIO AMBIENTE	03, SOMBRERETE	SISTEMA ESTATAL DIF	RAMO 33. FAM/ RECURSOS PROPIOS	ASISTENCIA SOCIAL Y SERVICIOS COMUNITARIOS	NUTRICIÓN ALIMENTACIÓN Y SALUD	ATENCIÓN ALIMENTARIA A NIÑAS Y NIÑOS NO ESCOLARIZADOS EN RIESGO DE DESNUTRICIÓN	SOMBRERETE	VARIAS	ENE-2011	DIC-2011	50,647.64	47,298.90	3,348.74	-	-	-	20,147.71	17,667.72	2,479.99	-	-	-	39.78%	52.07%	PAQUETE	726	378.0	18	12	5.2.5		05	OFICIO DE CANCELACIÓN PARCIAL EN TRÁMITE
03, DESARROLLO REGIONAL Y MEDIO AMBIENTE	03, SOMBRERETE	SISTEMA ESTATAL DIF	RAMO 33. FAM/ RECURSOS PROPIOS	ASISTENCIA SOCIAL Y SERVICIOS COMUNITARIOS	NUTRICIÓN ALIMENTACIÓN Y SALUD	OPERACIÓN DEL PROGRAMA COMUNIDAD DIFERENTE	SAÍN ALTO	VARIAS	ENE-2011	DIC-2011	7,627.30	-	7,627.30	-	-	-	41,346.41	35,505.10	5,841.31	-	-	-	542.08%	100.00%	PROYECTO	2	2.0	27	38	5.2.5		05	OFICIO DE AMPLIACIÓN EN TRÁMITE
03, DESARROLLO REGIONAL Y MEDIO AMBIENTE	03, SOMBRERETE	SISTEMA ESTATAL DIF	RAMO 33. FAM/ RECURSOS PROPIOS	ASISTENCIA SOCIAL Y SERVICIOS COMUNITARIOS	NUTRICIÓN ALIMENTACIÓN Y SALUD	OPERACIÓN DEL PROGRAMA COMUNIDAD DIFERENTE	SOMBRERETE	VARIAS	ENE-2011	DIC-2011	7,627.30	-	7,627.30	-	-	-	23,593.86	17,752.55	5,841.31	-	-	-	309.33%	100.00%	PROYECTO	1	1.0	8	46	5.2.5		05	OFICIO DE AMPLIACIÓN EN TRÁMITE
04, EDUCACIÓN, CULTURA Y DEPORTE	03, SOMBRERETE	INZACE	FAM	INFRAESTRUCTURA FÍSICA EDUCATIVA	CONSTRUCCIÓN	J.N MARGARITA MAZA DE JUÁREZ, CONSTRUCCIÓN DE UNA AULA DIDÁCTICA	JIMÉNEZ DEL TEUL	JIMÉNEZ DEL TEUL	JUN-2011	AGO-2011	363,786.00	-	363,786.00	-	-	-	331,058.00	-	331,058.00	-	-	-	91.00%	100.00%	AULAS	1	1	29	45	5.3.6		01	
04, EDUCACIÓN, CULTURA Y DEPORTE	03, SOMBRERETE	INZACE	FAM	INFRAESTRUCTURA FÍSICA EDUCATIVA	CONSTRUCCIÓN	J.N. JUAN DE LA BARRERA, CONSTRUCCIÓN DE AULA DIDÁCTICA	SOMBRERETE	COLONIA GONZÁLEZ ORTEGA	JUL-2011	AGO-2011	334,737.00	-	334,737.00	-	-	-	319,512.00	-	319,512.00	-	-	-	95.45%	100.00%	AULAS	1	1	61	93	5.3.6		01	
04, EDUCACIÓN, CULTURA Y DEPORTE	03, SOMBRERETE	INZACE	FAM	INFRAESTRUCTURA FÍSICA EDUCATIVA	CONSTRUCCIÓN	SEC.TEC. NO.13 JAIRO ROLANDO DYER CASTAÑEDA, CONSTRUCCIÓN DE UNA AULA DIDÁCTICA	CHALCHIHUITES	CHALCHIHUITES	AGO-2011	OCT-2011	400,459.00	-	400,459.00	-	-	-	396,565.00	-	396,565.00	-	-	-	99.03%	100.00%	AULAS	1	1	108	164	5.3.6		01	
04, EDUCACIÓN, CULTURA Y DEPORTE	03, SOMBRERETE	INZACE	FAM	INFRAESTRUCTURA FÍSICA EDUCATIVA	CONSTRUCCIÓN	SEC. TEC. NO. 42 SALVADOR VIDAL, CONSTRUCCIÓN DE UNA AULA DIDÁCTICA	SOMBRERETE	COL. HIDALGO	SEP-2011	DIC-2011	410,467.00	-	410,467.00	-	-	-	406,437.00	-	406,437.00	-	-	-	99.02%	100.00%	AULAS	1	1	32	39	5.3.6		01	
04, EDUCACIÓN, CULTURA Y DEPORTE	03, SOMBRERETE	INZACE	FAM	INFRAESTRUCTURA FÍSICA EDUCATIVA	CONSTRUCCIÓN	PRIM. ADOLFO LÓPEZ MATEOS, CONSTRUCCIÓN DE UNA AULA DIDÁCTICA	SAÍN ALTO	MERCURIO (MINA MERCURIO)	SEP-2011	NOV-2011	315,344.00	-	315,344.00	-	-	-	309,190.00	-	309,190.00	-	-	-	98.05%	100.00%	AULAS	1	1	63	75	5.3.6		01	
04, EDUCACIÓN, CULTURA Y DEPORTE	03, SOMBRERETE	INZACE	FAM	INFRAESTRUCTURA FÍSICA EDUCATIVA	CONSTRUCCIÓN	PRIM. TIERRA Y LIBERTAD, CONSTRUCCIÓN DE UNA AULA DIDÁCTICA	SAÍN ALTO	EL SAUZ	NOV-2011	ENE-2012	358,013.00	-	358,013.00	-	-	-	339,156.00	-	339,156.00	-	-	-	94.73%	100.00%	AULAS	1	1	37	353	5.3.6		01	
04, EDUCACIÓN, CULTURA Y DEPORTE	03, SOMBRERETE	INZACE	FAM	INFRAESTRUCTURA FÍSICA EDUCATIVA	CONSTRUCCIÓN	J.N. 20 DE NOVIEMBRE, CONSTRUCCIÓN DE UNA AULA DIDÁCTICA	SAÍN ALTO	LA LABORCITA	DIC-2011	FEB-2012	313,435.00	-	313,435.00	-	-	-	300,496.00	-	300,496.00	-	-	-	95.87%	100.00%	AULAS	1	1	11	22	5.3.6		01	
06, DESARROLLO AGROPECUARIO	03, SOMBRERETE	SEDAGRO	ADMINISTRACIÓN DIRECTA	APOYO A LA PRODUCCIÓN PRIMARIA	PRODUCTORES PECUARIOS	PROGRAMA DE APOYO A LA INVERSIÓN EN EQUIPAMIENTO E INFRAESTRUCTURA	CHALCHIHUITES	VARIAS	ENE-2011	DIC-2011	2,256,546.35	1,692,409.76	564,136.59	-	-	-	2,256,546.35	1,692,409.76	564,136.59	-	-	-	100.00%	100.00%	PROYECTO	47	47	44	6	3.2.1		02	

SECRETARÍA DE PLANEACIÓN Y DESARROLLO REGIONAL
COMITÉ DE PLANEACIÓN PARA EL DESARROLLO DEL ESTADO DE ZACATECAS
SEGUNDO INFORME DE GOBIERNO
ANEXO TÉCNICO
CIERRE DE EJERCICIO 2011
REGION 03: SOMBRERETE.

CEP2011

SECTOR	REGIÓN	DEPENDENCIA	FONDO O MODALIDAD DE INVERSIÓN	PROGRAMA	SUBPROGRAMA	DESCRIPCIÓN DE LA OBRA O ACCIÓN	MUNICIPIO	LOCALIDAD	FECHA DE:		ESTRUCTURA FINANCIERA 2011 (PESOS) APROBADA						ESTRUCTURA FINANCIERA 2011 (PESOS) EJERCIDA						AVANCE %		METAS TOTALES			BENEFICIARIOS		PED	NUMERO DEL PROYECTO	OBSERVACIONES
									INICIO MM/M/AAAA	TERMINO MM/M/AAAA	TOTAL	FEDERAL	ESTATAL	MUNICIPAL	PARTICIP.	OTROS	TOTAL	FEDERAL	ESTATAL	MUNICIPAL	PARTICIP.	OTROS	FINANCIERO	FÍSICO	UNIDAD DE MEDIDA	PROGRAMADAS	ALCANZADAS	HOMBRES	MUJERES	EJE/ LÍNEA ESTRATÉGICA/ ESTRATEGIA		
06, DESARROLLO AGROPECUARIO	03, SOMBRERETE	SEDAGRO	ADMINISTRACIÓN DIRECTA	APOYO A LA PRODUCCIÓN PRIMARIA	PRODUCTORES PECUARIOS	PROGRAMA DE APOYO A LA INVERSIÓN EN EQUIPAMIENTO E INFRAESTRUCTURA	JIMÉNEZ DEL TEÚL	VARIAS	ENE-2011	DIC-2011	1,309,210.00	981,907.50	327,302.50	-	-	-	1,309,210.00	981,907.50	327,302.50	-	-	-	100.00%	100.00%	PROYECTO	20	20	17	3	3.2.1	02	
06, DESARROLLO AGROPECUARIO	03, SOMBRERETE	SEDAGRO	ADMINISTRACIÓN DIRECTA	APOYO A LA PRODUCCIÓN PRIMARIA	PRODUCTORES PECUARIOS	PROGRAMA DE APOYO A LA INVERSIÓN EN EQUIPAMIENTO E INFRAESTRUCTURA	SAÍN ALTO	VARIAS	ENE-2011	DIC-2011	2,091,560.00	1,568,670.00	522,890.00	-	-	-	2,091,560.00	1,568,670.00	522,890.00	-	-	-	100.00%	100.00%	PROYECTO	16	16	15	1	3.2.1	02	
06, DESARROLLO AGROPECUARIO	03, SOMBRERETE	SEDAGRO	ADMINISTRACIÓN DIRECTA	APOYO A LA PRODUCCIÓN PRIMARIA	PRODUCTORES PECUARIOS	PROGRAMA DE APOYO A LA INVERSIÓN EN EQUIPAMIENTO E INFRAESTRUCTURA	SOMBRERETE	VARIAS	ENE-2011	DIC-2011	3,151,784.00	2,363,838.00	787,946.00	-	-	-	3,151,784.00	2,363,838.00	787,946.00	-	-	-	100.00%	100.00%	PROYECTO	128	128	117	13	3.2.1	02	
06, DESARROLLO AGROPECUARIO	03, SOMBRERETE	SEDAGRO	ADMINISTRACIÓN DIRECTA	APOYO A LA PRODUCCIÓN PRIMARIA	PRODUCTORES AGRÍCOLAS	ATENCIÓN A CONTINGENCIAS CLIMATOLÓGICAS	JIMÉNEZ DEL TEÚL	VARIAS	ENE-2011	DIC-2011	585,000.00	292,500.00	292,500.00	-	-	-	585,000.00	292,500.00	292,500.00	-	-	-	100.00%	100.00%	HAS/U.A	1300	1,300	39	13	3.2.1	01	
06, DESARROLLO AGROPECUARIO	03, SOMBRERETE	SEDAGRO	ADMINISTRACIÓN DIRECTA	APOYO A LA PRODUCCIÓN PRIMARIA	PRODUCTORES AGRÍCOLAS	ATENCIÓN A CONTINGENCIAS CLIMATOLÓGICAS	SAÍN ALTO	VARIAS	ENE-2011	DIC-2011	202,245.00	101,122.50	101,122.50	-	-	-	202,245.00	101,122.50	101,122.50	-	-	-	100.00%	100.00%	HAS/U.A	449.43	449	22	5	3.2.1	01	
06, DESARROLLO AGROPECUARIO	03, SOMBRERETE	SEDAGRO	ADMINISTRACIÓN DIRECTA	APOYO A LA PRODUCCIÓN PRIMARIA	PRODUCTORES AGRÍCOLAS	ATENCIÓN A CONTINGENCIAS CLIMATOLÓGICAS	CHALCHIHUITES	VARIAS	ENE-2011	DIC-2011	501,300.00	250,650.00	250,650.00	-	-	-	491,300.00	245,650.00	245,650.00	-	-	-	98.01%	93.00%	HAS/U.A	1114	1,036	51	5	3.2.1	01	CHEQUES NOMINATIVOS QUE SE REINTEGRAN A FINANZAS POR AUSENCIA DE LOS BENEFICIARIOS
06, DESARROLLO AGROPECUARIO	03, SOMBRERETE	SEDAGRO	ADMINISTRACIÓN DIRECTA	APOYO A LA PRODUCCIÓN PRIMARIA	PRODUCTORES AGRÍCOLAS	ATENCIÓN A CONTINGENCIAS CLIMATOLÓGICAS	SOMBRERETE	VARIAS	ENE-2011	DIC-2011	645,195.00	322,597.50	322,597.50	-	-	-	645,195.00	322,597.50	322,597.50	-	-	-	100.00%	86.00%	HAS/U.A	1433.77	1,233	56	12	3.2.1	01	
06, DESARROLLO AGROPECUARIO	03, SOMBRERETE	SEDAGRO	ADMINISTRACIÓN DIRECTA	APOYO A LA PRODUCCIÓN PRIMARIA	PRODUCTORES AGRÍCOLAS	ATENCIÓN A CONTINGENCIAS CLIMATOLÓGICAS	JIMÉNEZ DEL TEÚL	VARIAS	ENE-2011	DIC-2011	438,543.00	-	438,543.00	-	-	-	438,543.00	-	438,543.00	-	-	-	100.00%	100.00%	HAS/U.A	487.27	487	187	62.56990991	3.2.1	01	MONTO INDEMNIZADO 2010 20´135,025.00 EL RESTO SE PAGO CON SALDOS DE AÑOS ANTERIORES
06, DESARROLLO AGROPECUARIO	03, SOMBRERETE	SEDAGRO	ADMINISTRACIÓN DIRECTA	APOYO A LA PRODUCCIÓN PRIMARIA	PRODUCTORES AGRÍCOLAS	ATENCIÓN A CONTINGENCIAS CLIMATOLÓGICAS	SAÍN ALTO	VARIAS	ENE-2011	DIC-2011	821,349.00	-	821,349.00	-	-	-	821,349.00	-	821,349.00	-	-	-	100.00%	100.00%	HAS/U.A	912.61	913	476	32.101007	3.2.1	01	MONTO INDEMNIZADO 2010 20´135,025.00 EL RESTO SE PAGO CON SALDOS DE AÑOS ANTERIORES
06, DESARROLLO AGROPECUARIO	03, SOMBRERETE	SEDAGRO	ADMINISTRACIÓN DIRECTA	FOMENTO A LA PRODUCCIÓN Y PRODUCTIVIDAD	MICROEMPRESA	ATENCIÓN AL MIGRANTE Y SU FAMILIA	SOMBRERETE	BERROS Y OJO SANTO	ENE-2011	DIC-2011	20,000.00	-	20,000.00	-	-	-	20,000.00	-	20,000.00	-	-	-	100.00%	100.00%	PROYECTO	1	1	1	0	3.2.1	01	
06, DESARROLLO AGROPECUARIO	03, SOMBRERETE	SEDAGRO	ADMINISTRACIÓN DIRECTA	FOMENTO A LA PRODUCCIÓN Y PRODUCTIVIDAD	MICROEMPRESA	ATENCIÓN AL MIGRANTE Y SU FAMILIA	CHALCHIHUITES	SOLEDAD DEL SUR	ENE-2011	DIC-2011	50,000.00	-	50,000.00	-	-	-	50,000.00	-	50,000.00	-	-	-	100.00%	100.00%	PROYECTO	1	1	1	0	3.2.1	01	
06, DESARROLLO AGROPECUARIO	03, SOMBRERETE	SEDAGRO	ADMINISTRACIÓN DIRECTA	FOMENTO A LA PRODUCCIÓN Y PRODUCTIVIDAD	MICROEMPRESA	ATENCIÓN AL MIGRANTE Y SU FAMILIA	SOMBRERETE	ALFREDO V BONFIL	ENE-2011	DIC-2011	46,000.00	-	46,000.00	-	-	-	46,000.00	-	46,000.00	-	-	-	100.00%	100.00%	PROYECTO	1	1	1	0	3.2.1	01	
06, DESARROLLO AGROPECUARIO	03, SOMBRERETE	SEDAGRO	ADMINISTRACIÓN DIRECTA	FOMENTO A LA PRODUCCIÓN Y PRODUCTIVIDAD	MICROEMPRESA	ATENCIÓN AL MIGRANTE Y SU FAMILIA	SOMBRERETE	EL SAUZ DEL TERRERO	ENE-2011	DIC-2011	26,750.00	-	26,750.00	-	-	-	26,750.00	-	26,750.00	-	-	-	100.00%	100.00%	PROYECTO	1	1	1	0	3.2.1	01	
06, DESARROLLO AGROPECUARIO	03, SOMBRERETE	SEDAGRO	ADMINISTRACIÓN DIRECTA	FOMENTO A LA PRODUCCIÓN Y PRODUCTIVIDAD	MICROEMPRESA	ATENCIÓN AL MIGRANTE Y SU FAMILIA	SOMBRERETE	ALFREDO V BONFIL	ENE-2011	DIC-2011	150,000.00	-	150,000.00	-	-	-	150,000.00	-	150,000.00	-	-	-	100.00%	100.00%	PROYECTO	1	1	1	0	3.2.1	01	
06, DESARROLLO AGROPECUARIO	03, SOMBRERETE	SEDAGRO	ADMINISTRACIÓN DIRECTA	FOMENTO A LA PRODUCCIÓN Y PRODUCTIVIDAD	MICROEMPRESA	ATENCIÓN AL MIGRANTE Y SU FAMILIA	SAÍN ALTO	CANTUNA	ENE-2011	DIC-2011	150,000.00	-	150,000.00	-	-	-	150,000.00	-	150,000.00	-	-	-	100.00%	100.00%	PROYECTO	1	1	0	1	3.2.1	01	
06, DESARROLLO AGROPECUARIO	03, SOMBRERETE	SEDAGRO	ADMINISTRACIÓN DIRECTA	FOMENTO A LA PRODUCCIÓN Y PRODUCTIVIDAD	MICROEMPRESA	ATENCIÓN AL MIGRANTE Y SU FAMILIA	SOMBRERETE	ALFREDO V BONFIL	ENE-2011	DIC-2011	50,000.00	-	50,000.00	-	-	-	50,000.00	-	50,000.00	-	-	-	100.00%	100.00%	PROYECTO	1	1	1	0	3.2.1	01	
06, DESARROLLO AGROPECUARIO	03, SOMBRERETE	SEDAGRO	ADMINISTRACIÓN DIRECTA	FOMENTO A LA PRODUCCIÓN Y PRODUCTIVIDAD	MICROEMPRESA	ATENCIÓN AL MIGRANTE Y SU FAMILIA	SAÍN ALTO	CANTUNA	ENE-2011	DIC-2011	14,000.00	-	14,000.00	-	-	-	14,000.00	-	14,000.00	-	-	-	100.00%	100.00%	PROYECTO	1	1	1	0	3.2.1	01	
06, DESARROLLO AGROPECUARIO	03, SOMBRERETE	SEDAGRO	ADMINISTRACIÓN DIRECTA	FOMENTO A LA PRODUCCIÓN Y PRODUCTIVIDAD	MICROEMPRESA	ATENCIÓN AL MIGRANTE Y SU FAMILIA	SOMBRERETE	ALFREDO V BONFIL	ENE-2011	DIC-2011	150,000.00	-	150,000.00	-	-	-	150,000.00	-	150,000.00	-	-	-	100.00%	100.00%	PROYECTO	1	1	0	1	3.2.1	01	
06, DESARROLLO AGROPECUARIO	03, SOMBRERETE	SEDAGRO	ADMINISTRACIÓN DIRECTA	FOMENTO A LA PRODUCCIÓN Y PRODUCTIVIDAD	MICROEMPRESA	ATENCIÓN AL MIGRANTE Y SU FAMILIA	SAÍN ALTO	NICOLÁS BRAVO	ENE-2011	DIC-2011	14,500.00	-	14,500.00	-	-	-	14,500.00	-	14,500.00	-	-	-	100.00%	100.00%	PROYECTO	1	1	1	0	3.2.1	01	
06, DESARROLLO AGROPECUARIO	03, SOMBRERETE	SEDAGRO	ADMINISTRACIÓN DIRECTA	FOMENTO A LA PRODUCCIÓN Y PRODUCTIVIDAD	MICROEMPRESA	ATENCIÓN AL MIGRANTE Y SU FAMILIA	SOMBRERETE	EMILIANO ZAPATA	ENE-2011	DIC-2011	30,000.00	-	30,000.00	-	-	-	30,000.00	-	30,000.00	-	-	-	100.00%	100.00%	PROYECTO	1	1	1	0	3.2.1	01	

SECRETARÍA DE PLANEACIÓN Y DESARROLLO REGIONAL
COMITÉ DE PLANEACIÓN PARA EL DESARROLLO DEL ESTADO DE ZACATECAS
SEGUNDO INFORME DE GOBIERNO
ANEXO TÉCNICO
CIERRE DE EJERCICIO 2011
REGION 03: SOMBRERETE.

CEP2011

SECTOR	REGIÓN	DEPENDENCIA	FONDO O MODALIDAD DE INVERSIÓN	PROGRAMA	SUBPROGRAMA	DESCRIPCIÓN DE LA OBRA O ACCIÓN	MUNICIPIO	LOCALIDAD	FECHA DE:		ESTRUCTURA FINANCIERA 2011 (PESOS) APROBADA						ESTRUCTURA FINANCIERA 2011 (PESOS) EJERCIDA						AVANCE %		METAS TOTALES			BENEFICIARIOS		PED	NUMERO DEL PROYECTO	OBSERVACIONES
									INICIO MM/AAAA	TERMINO MM/AAAA	TOTAL	FEDERAL	ESTATAL	MUNICIPAL	PARTICIP.	OTROS	TOTAL	FEDERAL	ESTATAL	MUNICIPAL	PARTICIP.	OTROS	FINANCIERO	FÍSICO	UNIDAD DE MEDIDA	PROGRAMADAS	ALCANZADAS	HOMBRES	MUJERES	EJE/ LÍNEA ESTRATÉGICA/ ESTRATEGIA		
06, DESARROLLO AGROPECUARIO	03, SOMBRERETE	SEDAGRO	ADMINISTRACIÓN DIRECTA	FOMENTO A LA PRODUCCIÓN Y PRODUCTIVIDAD	MICROEMPRESA	ATENCIÓN AL MIGRANTE Y SU FAMILIA	CHALCHIHUITES	SOLEDAD DEL SUR	ENE-2011	DIC-2011	150,000.00	-	150,000.00	-	-	-	150,000.00	-	150,000.00	-	-	-	100.00%	100.00%	PROYECTO	1	1	0	1	3.2.1	01	
06, DESARROLLO AGROPECUARIO	03, SOMBRERETE	SEDAGRO	ADMINISTRACIÓN DIRECTA	FOMENTO A LA PRODUCCIÓN Y PRODUCTIVIDAD	MICROEMPRESA	ATENCIÓN AL MIGRANTE Y SU FAMILIA	SAÍN ALTO	SAÍN ALTO	ENE-2011	DIC-2011	50,000.00	-	50,000.00	-	-	-	50,000.00	-	50,000.00	-	-	-	100.00%	100.00%	PROYECTO	1	1	1	0	3.2.1	01	
06, DESARROLLO AGROPECUARIO	03, SOMBRERETE	SEDAGRO	ADMINISTRACIÓN DIRECTA	FOMENTO A LA PRODUCCIÓN Y PRODUCTIVIDAD	MICROEMPRESA	ATENCIÓN AL MIGRANTE Y SU FAMILIA	SOMBRERETE	SAN ANTONIO DEL CERRITO	ENE-2011	DIC-2011	13,000.00	-	13,000.00	-	-	-	13,000.00	-	13,000.00	-	-	-	100.00%	100.00%	PROYECTO	1	1	1	0	3.2.1	01	
06, DESARROLLO AGROPECUARIO	03, SOMBRERETE	SEDAGRO	ADMINISTRACIÓN DIRECTA	FOMENTO A LA PRODUCCIÓN Y PRODUCTIVIDAD	MICROEMPRESA	ATENCIÓN AL MIGRANTE Y SU FAMILIA	SOMBRERETE	ALFREDO V BONFIL	ENE-2011	DIC-2011	150,000.00	-	150,000.00	-	-	-	150,000.00	-	150,000.00	-	-	-	100.00%	100.00%	PROYECTO	1	1	1	0	3.2.1	01	
07, DESARROLLO URBANO, OBRA PUBLICA Y VIVIENDA	03, SOMBRERETE	CEAPA	APAZU - FONREGION	AGUA POTABLE	REHABILITACIÓN DE SISTEMA	MEJORAMIENTO DEL SISTEMA DE AGUA POTABLE CONSISTENTE EN LA REHABILITACIÓN DE LA RED DE DISTRIBUCIÓN EN LA ZONA SUR DE LA CABECERA MUNICIPAL	SOMBRERETE	SOMBRERETE	MAR-2011	DIC-2011	21,645,842.00	10,822,921.00	5,411,461.00	5,411,460.00	-	-	21,102,176.78	10,551,088.39	5,275,544.19	5,275,544.20	-	-	97.49%	100.00%	M.L.	56393	56393	9371	9982	4.5.1	03	CANCELACIÓN PARCIAL POR $543,665
07, DESARROLLO URBANO, OBRA PUBLICA Y VIVIENDA	03, SOMBRERETE	CEAPA	PROSSAPYS - FAFEF	AGUA POTABLE	PERFORACIÓN DE POZO PROFUNDO	RELOCALIZACIÓN DE POZO PARA ABASTECIMIENTO DE AGUA A 300 MTS.	SOMBRERETE	SAN JOSÉ DE RANCHOS	MAR-2011	DIC-2011	1,397,495.00	978,247.00	209,624.00	209,624.00	-	-	1,046,058.06	732,240.64	156,908.72	156,908.70	-	-	74.85%	100.00%	POZO	1	1	392	441	4.5.1	03	CANCELACIÓN PARCIAL POR $351,437
07, DESARROLLO URBANO, OBRA PUBLICA Y VIVIENDA	03, SOMBRERETE	CEAPA	APAZU - FONREGION	AGUA POTABLE	CONSTRUCCIÓN DE SISTEMA	CONSTRUCCIÓN DEL SISTEMA DE AGUA POTABLE	JIMÉNEZ DEL TEÚL	LAS BOCAS	MAR-2011	DIC-2011	1,845,984.00	-	1,845,984.00	-	-	-	1,816,180.98	-	1,816,180.98	-	-	-	98.39%	100.00%	M.L.	5129	5129	58455	64434	4.5.1	04	MOVIMIENTOS PENDIENTES
07, DESARROLLO URBANO, OBRA PUBLICA Y VIVIENDA	03, SOMBRERETE	CEAPA	REGIONALES	AGUA POTABLE	REHABILITACIÓN DE SISTEMA	REHABILITACIÓN DEL SISTEMA DE AGUA POTABLE	SOMBRERETE	CORRALES	MAR-2011	DIC-2011	4,696,394.00	-	3,896,394.00	800,000.00	-	-	4,366,556.06	-	3,622,742.24	743,813.82	-	-	92.98%	100.00%	M.L.	16204	16204	539	522	4.5.1	03	MOVIMIENTOS PENDIENTES
07, DESARROLLO URBANO, OBRA PUBLICA Y VIVIENDA	03, SOMBRERETE	CEAPA	REGIONALES	AGUA POTABLE	EQUIPAMIENTO / ELECTRIFICACIÓN	EQUIPAMIENTO DE POZO Y LÍNEA DE CONDUCCIÓN AL TANQUE REGULADOR EXISTENTE	SAÍN ALTO	RIO DE MEDINA	MAR-2011	DIC-2011	1,260,731.00	-	882,512.00	378,219.00	-	-	1,234,019.09	-	863,813.53	370,205.56	-	-	97.88%	100.00%	M.L.	1699	1699	1032	1086	4.5.1	03	MOVIMIENTOS PENDIENTES
07, DESARROLLO URBANO, OBRA PUBLICA Y VIVIENDA	03, SOMBRERETE	CEAPA	REGIONALES	AGUA POTABLE	REHABILITACIÓN DE SISTEMA	REHABILITACIÓN DEL SISTEMA DE AGUA POTABLE	JIMÉNEZ DEL TEÚL	JIMÉNEZ DEL TEUL	MAR-2011	DIC-2011	327,777.00	-	327,777.00	-	-	-	326,886.81	-	326,886.81	-	-	-	99.73%	100.00%	M.L.	658	658	780	882	4.5.1	03	MOVIMIENTOS PENDIENTES
07, DESARROLLO URBANO, OBRA PUBLICA Y VIVIENDA	03, SOMBRERETE	CEAPA	APAZU - FONREGION	ALCANTARILLADO	CONSTRUCCIÓN DE SISTEMA	CONSTRUCCIÓN DE DRENAJE PLUVIAL Y REHABILITACIÓN DE REDES DE AGUA POTABLE Y ALCANTARILLADO EN LA CALLE JAVIER MINA DE LA CABECERA MUNICIPAL	SOMBRERETE	SOMBRERETE	MAR-2011	DIC-2011	3,913,482.00	2,006,781.00	953,351.00	953,350.00	-	-	3,762,976.51	1,929,597.90	916,689.31	916,689.30	-	-	96.15%	100.00%	M.L.	2427	2427	9371	9982	4.5.1	04	CANCELACIÓN PARCIAL POR $150,505
07, DESARROLLO URBANO, OBRA PUBLICA Y VIVIENDA	03, SOMBRERETE	CEAPA	PROSSAPYS - FAFEF	TRATAMIENTO AGUAS RESIDUALES (PLANTAS DE TRATAMIENTO)	CONSTRUCCIÓN	CONSTRUCCIÓN DE PLANTA DE TRATAMIENTO DE AGUAS RESIDUALES, - SISTEMAS MIXTOS (LAGUNAR-RAFA)	SAÍN ALTO	EMILIANO ZAPATA (SAN JOSÉ)	MAR-2011	DIC-2011	4,476,351.00	3,581,081.00	447,635.00	447,635.00	-	-	4,097,789.64	3,278,231.72	409,778.96	409,778.96	-	-	91.54%	100.00%	PLANTA DE TRATAMIENTO	1	1	628	945	4.5.1	04	CANCELACIÓN PARCIAL POR $378,561
07, DESARROLLO URBANO, OBRA PUBLICA Y VIVIENDA	03, SOMBRERETE	COPROVI	PEO	VIVIENDA DIGNA	REHABILITACIÓN DE VIVIENDA URBANA	PROGRAMA DE MEJORAMIENTO DE VIVIENDA PESO A PESO	JIMÉNEZ DEL TEÚL	JIMÉNEZ DEL TEUL	NOV-2011	DIC-2011	64,720.00	-	32,360.00	32,360.00	-	-	64,720.00	-	32,360.00	32,360.00	-	-	100.00%	100.00%	VIVIENDA	40	40	20	20	5.3.1	02	
07, DESARROLLO URBANO, OBRA PUBLICA Y VIVIENDA	03, SOMBRERETE	COPROVI	PEO	VIVIENDA PROGRESIVA	RESERVA TERRITORIAL PARA LA VIVIENDA PROGRESIVA	ADQUISICIÓN DE RESERVA TERRITORIAL DEL MUNICIPIO DE JIMÉNEZ DEL TEUL	JIMÉNEZ DEL TEÚL	JIMÉNEZ DEL TEUL	SEP-2011	DIC-2011	300,000.00	-	300,000.00	-	-	-	300,000.00	-	300,000.00	-	-	-	100.00%	100.00%	HECTÁREA	4	4	120	120	5.3.1	01	
07, DESARROLLO URBANO, OBRA PUBLICA Y VIVIENDA	03, SOMBRERETE	COPROVI	PEO	VIVIENDA PROGRESIVA	RESERVA TERRITORIAL PARA LA VIVIENDA PROGRESIVA	ADQUISICIÓN DE RESERVA TERRITORIAL DEL MUNICIPIO DE SOMBRERETE	SOMBRERETE	SOMBRERETE	DIC-2011	DIC-2011	1,400,000.00	-	1,400,000.00	-	-	-	1,400,000.00	-	1,400,000.00	-	-	-	100.00%	100.00%	HECTÁREA	2	2	58	62	5.3.1	01	
07, DESARROLLO URBANO, OBRA PUBLICA Y VIVIENDA	03, SOMBRERETE	JEC	FAFEF	CARRETERAS ALIMENTADORAS	CONSERVACIÓN	CONSERVACIÓN MEDIANTE BACHEO ASFÁLTICO, DESMONTE, DESAZOLVE Y RAYA SOBRE PAVIMENTO DE LA CARRETERA SOMBRERETE - JIMÉNEZ DEL TEUL EN 35.3 KM (0+300 - 64+000)	CHALCHIHUITES	JOSÉ MA. MORELOS	FEB-2011	DIC-2011	373,407.00	373,407.00	-	-	-	-	373,407.00	373,407.00	-	-	-	-	100.00%	100.00%	KM	35.3	35.3	483	500	4.7.2	02	
07, DESARROLLO URBANO, OBRA PUBLICA Y VIVIENDA	03, SOMBRERETE	JEC	FAFEF	CARRETERAS ALIMENTADORAS	CONSERVACIÓN	CONSERVACIÓN MEDIANTE BACHEO ASFÁLTICO, DESMONTE, DESAZOLVE Y RAYA SOBRE PAVIMENTO DE LA CARRETERA GUALTERIO - SÚCHIL EN 8.0 KM (0+000 - 8+000)	CHALCHIHUITES	GUALTERIO	FEB-2011	DIC-2011	71,176.00	71,176.00	-	-	-	-	71,176.00	71,176.00	-	-	-	-	100.00%	100.00%	KM	8	8.0	428	458	4.7.2	02	
07, DESARROLLO URBANO, OBRA PUBLICA Y VIVIENDA	03, SOMBRERETE	JEC	FAFEF	CARRETERAS ALIMENTADORAS	CONSERVACIÓN	CONSERVACIÓN MEDIANTE BACHEO ASFÁLTICO, DESMONTE, DESAZOLVE Y RAYA SOBRE PAVIMENTO DE LA CARRETERA SOMBRERETE - JIMÉNEZ DEL TEÚL EN 17 KM (0+000 - 17+000)	JIMÉNEZ DEL TEÚL	SAUCES DE ARRIBA	FEB-2011	DIC-2011	233,271.00	233,271.00	-	-	-	-	233,271.00	233,271.00	-	-	-	-	100.00%	100.00%	KM	17	17.0	76	83	4.7.2	02	
07, DESARROLLO URBANO, OBRA PUBLICA Y VIVIENDA	03, SOMBRERETE	JEC	FAFEF	CARRETERAS ALIMENTADORAS	CONSERVACIÓN	CONSERVACIÓN MEDIANTE BACHEO ASFÁLTICO, DESMONTE, DESAZOLVE Y RAYA SOBRE PAVIMENTO DE LA CARRETERA SAÍN ALTO - SAÍN BAJO- RIO GRANDE EN 18.3 KM (0+000 - 18+300)	SAÍN ALTO	SAÍN BAJO	FEB-2011	DIC-2011	261,998.00	261,998.00	-	-	-	-	261,998.00	261,998.00	-	-	-	-	100.00%	100.00%	KM	18.3	18.3	477	486	4.7.2	02	
07, DESARROLLO URBANO, OBRA PUBLICA Y VIVIENDA	03, SOMBRERETE	JEC	FAFEF	CARRETERAS ALIMENTADORAS	CONSERVACIÓN	CONSERVACIÓN MEDIANTE BACHEO ASFÁLTICO, DESMONTE Y RAYA SOBRE PAVIMENTO DE LA CARRETERA E.C. FRESNILLO / SOMBRERETE - CANTUNA EN 1.0 KM (0+000 - 1+000)	SAÍN ALTO	CANTUNA	FEB-2011	DIC-2011	21,654.00	21,654.00	-	-	-	-	21,654.00	21,654.00	-	-	-	-	100.00%	100.00%	KM	1	1.0	456	521	4.7.2	02	

ANEXO TÉCNICO

GOBIERNO DEL ESTADO 2010-2016 | ZACATECAS CONTIGO EN MOVIMIENTO

SECRETARÍA DE PLANEACIÓN Y DESARROLLO REGIONAL
COMITÉ DE PLANEACIÓN PARA EL DESARROLLO DEL ESTADO DE ZACATECAS
SEGUNDO INFORME DE GOBIERNO
ANEXO TÉCNICO
CIERRE DE EJERCICIO 2011
REGION 03: SOMBRERETE.

CEP2011

SECTOR	REGIÓN	DEPENDENCIA	FONDO O MODALIDAD DE INVERSIÓN	PROGRAMA	SUBPROGRAMA	DESCRIPCIÓN DE LA OBRA O ACCIÓN	MUNICIPIO	LOCALIDAD	FECHA DE:		ESTRUCTURA FINANCIERA 2011 (PESOS) APROBADA						ESTRUCTURA FINANCIERA 2011 (PESOS) EJERCIDA						AVANCE %		METAS TOTALES			BENEFICIARIOS		PED	NUMERO DEL PROYECTO	OBSERVACIONES
									INICIO MM/M/AAAA	TERMINO MM/M/AAAA	TOTAL	FEDERAL	ESTATAL	MUNICIPAL	PARTICIP.	OTROS	TOTAL	FEDERAL	ESTATAL	MUNICIPAL	PARTICIP.	OTROS	FINANCIERO	FÍSICO	UNIDAD DE MEDIDA	PROGRAMADAS	ALCANZADAS	HOMBRES	MUJERES	EJE/ LÍNEA ESTRATÉGICA/ ESTRATEGIA		
07, DESARROLLO URBANO, OBRA PUBLICA Y VIVIENDA	03, SOMBRERETE	JEC	FAFEF	CARRETERAS ALIMENTADORAS	CONSERVACIÓN	CONSERVACION MEDIANTE BACHEO ASFÁLTICO Y RAYA SOBRE PAVIMENTO DE LA CARRETERA LUIS MOYA - E.C. FRESNILLO / SOMBRERETE EN 7.2 KM (0+000 - 7+200)	SAÍN ALTO	SAÍN ALTO	FEB-2011	DIC-2011	8,472.00	8,472.00	-	-	-	-	8,472.00	8,472.00	-	-	-	-	100.00%	100.00%	KM	7.2	7.2	2180	2347	4.7.2	02	
07, DESARROLLO URBANO, OBRA PUBLICA Y VIVIENDA	03, SOMBRERETE	JEC	FAFEF	CARRETERAS ALIMENTADORAS	CONSERVACIÓN	CONSERVACION MEDIANTE BACHEO ASFÁLTICO Y RAYA SOBRE PAVIMENTO DE LA CARRETERA 15 DE SEPTIEMBRE - E.C. FRESNILLO SOMBRERETE EN 3.0 KM (0+000 - 3+000)	SAÍN ALTO	15 DE SEPTIEMBRE	FEB-2011	DIC-2011	14,793.00	14,793.00	-	-	-	-	14,793.00	14,793.00	-	-	-	-	100.00%	100.00%	KM	3	3.0	56	92	4.7.2	02	
07, DESARROLLO URBANO, OBRA PUBLICA Y VIVIENDA	03, SOMBRERETE	JEC	FAFEF	CARRETERAS ALIMENTADORAS	CONSERVACIÓN	CONSERVACION MEDIANTE BACHEO ASFÁLTICO, DESMONTE, DESAZOLVE Y RAYA SOBRE PAVIMENTO DE LA CARRETERA E.C. FRESNILLO / DURANGO - RIO	SAÍN ALTO	RIO DE MEDINA	FEB-2011	DIC-2011	91,389.00	91,389.00	-	-	-	-	91,389.00	91,389.00	-	-	-	-	100.00%	100.00%	KM	6.5	6.5	878	925	4.7.2	02	
07, DESARROLLO URBANO, OBRA PUBLICA Y VIVIENDA	03, SOMBRERETE	JEC	FAFEF	CARRETERAS ALIMENTADORAS	CONSERVACIÓN	CONSERVACION MEDIANTE BACHEO ASFÁLTICO, DESMONTE, DESAZOLVE Y RAYA SOBRE PAVIMENTO DE LA CARRETERA JOSÉ MA. MORELOS - E.C. FRESNILLO / SOMBRERETE EN 10.8 KM (0+000 - 10+800)	SAÍN ALTO	JOSÉ MA. MORELOS	FEB-2011	DIC-2011	153,441.00	153,441.00	-	-	-	-	153,441.00	153,441.00	-	-	-	-	100.00%	100.00%	KM	10.8	10.8	478	553	4.7.2	02	
07, DESARROLLO URBANO, OBRA PUBLICA Y VIVIENDA	03, SOMBRERETE	JEC	FAFEF	CARRETERAS ALIMENTADORAS	CONSERVACIÓN	CONSERVACION MEDIANTE BACHEO ASFÁLTICO, DESMONTE, DESAZOLVE Y RAYA SOBRE PAVIMENTO DE LA CARRETERA RIO DE MEDINA - RANCHO GRANDE EN 7.7 KM (0+000 - 7+700)	SAÍN ALTO	RIO DE MEDINA	FEB-2011	DIC-2011	60,403.00	60,403.00	-	-	-	-	60,403.00	60,403.00	-	-	-	-	100.00%	100.00%	KM	7.7	7.7	878	925	4.7.2	02	
07, DESARROLLO URBANO, OBRA PUBLICA Y VIVIENDA	03, SOMBRERETE	JEC	FAFEF	CARRETERAS ALIMENTADORAS	CONSERVACIÓN	CONSERVACION MEDIANTE BACHEO ASFÁLTICO, DESMONTE, DESAZOLVE Y RAYA SOBRE PAVIMENTO DE LA CARRETERA SOMBRERETE - JIMÉNEZ DEL TEÚL - CORRALES EN 20.0 KM (0+000 - 20+000)	SOMBRERETE	COL. EL ORIÓN	FEB-2011	DIC-2011	333,469.00	333,469.00	-	-	-	-	333,469.00	333,469.00	-	-	-	-	100.00%	100.00%	KM	30.7	30.7	53	62	4.7.2	02	
07, DESARROLLO URBANO, OBRA PUBLICA Y VIVIENDA	03, SOMBRERETE	JEC	FAFEF	CARRETERAS ALIMENTADORAS	CONSERVACIÓN	CONSERVACION MEDIANTE BACHEO ASFÁLTICO, DESMONTE, DESAZOLVE Y RAYA SOBRE PAVIMENTO DE LA CARRETERA SAN MARTÍN - COL. HIDALGO EN 33.5 KM (0+000 - 33+500)	SOMBRERETE	SAN MARTÍN	FEB-2011	DIC-2011	323,934.00	323,934.00	-	-	-	-	323,934.00	323,934.00	-	-	-	-	100.00%	100.00%	KM	33.1	33.1	667	689	4.7.2	02	
07, DESARROLLO URBANO, OBRA PUBLICA Y VIVIENDA	03, SOMBRERETE	JEC	FAFEF	CARRETERAS ALIMENTADORAS	CONSERVACIÓN	CONSERVACION MEDIANTE BACHEO ASFÁLTICO, DESMONTE, DESAZOLVE Y RAYA SOBRE PAVIMENTO DE LA CARRETERA RIO GRANDE - COL. GONZÁLEZ ORTEGA - E.C. FRESNILLO / CHALCHIHUITES EN 17.7 KM (0+000 - 17+700)	SOMBRERETE	COL. GLEZ. ORTEGA	FEB-2011	DIC-2011	432,473.00	432,473.00	-	-	-	-	432,473.00	432,473.00	-	-	-	-	100.00%	100.00%	KM	52.7	52.7	1906	2005	4.7.2	02	
07, DESARROLLO URBANO, OBRA PUBLICA Y VIVIENDA	03, SOMBRERETE	JEC	FAFEF	CARRETERAS ALIMENTADORAS	CONSERVACIÓN	CONSERVACION MEDIANTE BACHEO ASFÁLTICO, DESMONTE, DESAZOLVE Y RAYA SOBRE PAVIMENTO DE LA CARRETERA MESILLAS - E.C. SOMBRERETE / CHALCHIHUITES EN 12.0 KM (0+000 - 12+000)	SOMBRERETE	MESILLAS	FEB-2011	DIC-2011	116,591.00	116,591.00	-	-	-	-	116,591.00	116,591.00	-	-	-	-	100.00%	100.00%	KM	12	12.0	284	266	4.7.2	02	
07, DESARROLLO URBANO, OBRA PUBLICA Y VIVIENDA	03, SOMBRERETE	JEC	FAFEF	CARRETERAS ALIMENTADORAS	CONSERVACIÓN	CONSERVACION MEDIANTE BACHEO ASFÁLTICO, DESMONTE, DESAZOLVE Y RAYA SOBRE PAVIMENTO DE LA CARRETERA CORRALES - E.C. SOMBRERETE / CHALCHIHUITES EN 17.7 KM (0+000 - 17+700)	SOMBRERETE	CORRALES	FEB-2011	DIC-2011	157,331.00	157,331.00	-	-	-	-	157,331.00	157,331.00	-	-	-	-	100.00%	100.00%	KM	17.7	17.7	549	543	4.7.2	02	
07, DESARROLLO URBANO, OBRA PUBLICA Y VIVIENDA	03, SOMBRERETE	JEC	FAFEF	CARRETERAS ALIMENTADORAS	CONSERVACIÓN	CONSERVACION MEDIANTE BACHEO ASFÁLTICO, DESMONTE, DESAZOLVE Y RAYA SOBRE PAVIMENTO DE LA CARRETERA COL. HIDALGO - COL. GONZÁLEZ ORTEGA EN 21.7 KM (0+000 - 21+700)	SOMBRERETE	COL HIDALGO	FEB-2011	DIC-2011	182,435.00	182,435.00	-	-	-	-	182,435.00	182,435.00	-	-	-	-	100.00%	100.00%	KM	21.7	21.7	1112	1224	4.7.2	02	
07, DESARROLLO URBANO, OBRA PUBLICA Y VIVIENDA	03, SOMBRERETE	JEC	FAFEF	CARRETERAS ALIMENTADORAS	CONSERVACIÓN	CONSERVACION MEDIANTE BACHEO ASFÁLTICO, DESMONTE, DESAZOLVE Y RAYA SOBRE PAVIMENTO DE LA CARRETERA EL ASTILLERO - MESILLAS EN 8.0 KM (0+000 - 8+000)	SOMBRERETE	MESILLAS	FEB-2011	DIC-2011	71,442.00	71,442.00	-	-	-	-	71,442.00	71,442.00	-	-	-	-	100.00%	100.00%	KM	8	8.0	284	266	4.7.2	02	
07, DESARROLLO URBANO, OBRA PUBLICA Y VIVIENDA	03, SOMBRERETE	JEC	FAFEF	CARRETERAS ALIMENTADORAS	CONSERVACIÓN	CONSERVACIÓN MEDIANTE BACHEO ASFÁLTICO DEL ACCESO AL TECNOLÓGICO SUPERIOR EN 1.8 KM (0+000 - 1+800)	SOMBRERETE	SOMBRERETE	FEB-2011	DIC-2011	10,136.00	10,136.00	-	-	-	-	10,136.00	10,136.00	-	-	-	-	100.00%	100.00%	KM	1.8	1.8	9371	9982	4.7.2	02	
07, DESARROLLO URBANO, OBRA PUBLICA Y VIVIENDA	03, SOMBRERETE	JEC	FAFEF	CARRETERAS ALIMENTADORAS	CONSERVACIÓN	CONSERVACIÓN MEDIANTE BACHEO Y RAYA SOBRE PAVIMENTO DE LA CARRETERA MICRO HONDAS - E.C. ZACATECAS / DURANGO EN 7.5 KM (0+000 - 7+500)	SOMBRERETE	SOMBRERETE	FEB-2011	DIC-2011	29,379.00	29,379.00	-	-	-	-	29,379.00	29,379.00	-	-	-	-	100.00%	100.00%	KM	7.5	7.5	9371	9982	4.7.2	02	
07, DESARROLLO URBANO, OBRA PUBLICA Y VIVIENDA	03, SOMBRERETE	JEC	FONREGION	CARRETERAS ALIMENTADORAS	RECONSTRUCCIÓN	RECONSTRUCCIÓN MEDIANTE OBRAS DE DRENAJE, ESTABILIZACIÓN DE SUELOS, RIEGOS DE SELLO Y CARPETA ASFÁLTICA DE LA CARRETERA E.C. FRESNILLO / DURANGO - COLONIA	SOMBRERETE	SOMBRERETE	JUN-2011	DIC-2011	3,650,000.00	3,650,000.00	-	-	-	-	3,648,342.42	3,648,342.42	-	-	-	-	99.95%	100.00%	KM	4.4	4.40	667	689	4.7.2	03	EL SALDO DE LA OBRA SE ENCUENTRA EN LA CUENTA QUE MANEJA LA SECRETARÍA DE FINANZAS
07, DESARROLLO URBANO, OBRA PUBLICA Y VIVIENDA	03, SOMBRERETE	JEC	FONREGION	CARRETERAS ALIMENTADORAS	RECONSTRUCCIÓN	RECONSTRUCCIÓN MEDIANTE CARPETA ASFÁLTICA CON MEZCLA EN CALIENTE, ASÍ COMO CONSTRUCCIÓN DE CARPETA POR EL SISTEMA DE RIEGO DE SELLO Y RAYA SOBRE PAVIMENTO DE LA	SAÍN ALTO	EL CAZADERO	JUN-2011	DIC-2011	3,951,600.00	3,951,600.00	-	-	-	-	3,951,415.00	3,951,415.00	-	-	-	-	100.00%	100.00%	KM	10	10.00	504	589	4.7.2	03	EL SALDO DE LA OBRA SE ENCUENTRA EN LA CUENTA QUE MANEJA LA SECRETARÍA DE FINANZAS
07, DESARROLLO URBANO, OBRA PUBLICA Y VIVIENDA	03, SOMBRERETE	JEC	FAFEF	CAMINOS RURALES	RECONSTRUCCIÓN	RECONSTRUCCIÓN MEDIANTE REAFINAMIENTO EXTRACCIÓN, ACARREO Y REVESTIMIENTO DEL CAMINO JIMÉNEZ DEL TEÚL - LAS CARRETAS EN 8.0 KM (5+500 - 13+500)	JIMÉNEZ DEL TEÚL	LAS CARRETAS	AGO-2011	DIC-2011	388,000.00	388,000.00	-	-	-	-	388,000.00	388,000.00	-	-	-	-	100.00%	100.00%	KM	8	8.00	114	83	4.7.2	04	
07, DESARROLLO URBANO, OBRA PUBLICA Y VIVIENDA	03, SOMBRERETE	JEC	FAFEF	CARRETERAS ALIMENTADORAS	AMPLIACIÓN Y MODERNIZACIÓN	MODERNIZACIÓN Y AMPLIACIÓN MEDIANTE CONSTRUCCIÓN DE TERRACERÍAS, OBRAS DE DRENAJE Y BASE HIDRÁULICA DE LA CARRETERA JOSÉ SANTOS BAÑUELOS - COLONIA GONZÁLEZ	SOMBRERETE	JOSÉ SANTOS BAÑUELOS	DIC-2011	DIC-2011	1,833,185.00	1,833,185.00	-	-	-	-	1,832,532.00	1,832,532.00	-	-	-	-	99.96%	100.00%	KM	2	2.00	354	379	4.7.2	05	EL SALDO DE LA OBRA SE ENCUENTRA EN LA CUENTA QUE MANEJA LA SECRETARÍA DE FINANZAS
07, DESARROLLO URBANO, OBRA PUBLICA Y VIVIENDA	03, SOMBRERETE	JEC	FAFEF	CARRETERAS ALIMENTADORAS	AMPLIACIÓN Y MODERNIZACIÓN	MODERNIZACIÓN Y AMPLIACIÓN MEDIANTE CONSTRUCCIÓN DE TERRACERÍAS, BASE HIDRÁULICA, IMPREGNACIÓN, CARPETA ASFÁLTICA Y SEÑALAMIENTO DE LA CARRETERA SAN JOSÉ DE	CHALCHIHUITES	SAN JOSÉ DE BUENAVISTA	DIC-2011	DIC-2011	3,847,044.00	2,847,044.00	-	1,000,000.00	-	-	3,847,044.00	2,847,044.00	-	1,000,000.00	-	-	100.00%	100.00%	KM	2	2.00	178	225	4.7.2	05	
07, DESARROLLO URBANO, OBRA PUBLICA Y VIVIENDA	03, SOMBRERETE	JEC	EMPRÉSTITO	CARRETERAS ALIMENTADORAS	AMPLIACIÓN Y MODERNIZACIÓN	PAVIMENTACIÓN MEDIANTE CONSTRUCCIÓN DE TERRACERÍAS, OBRAS DE DRENAJE, BASE HIDRÁULICA, RIEGO DE IMPREGNACIÓN, CARPETA ASFÁLTICA Y SEÑALAMIENTO DEL	SOMBRERETE	CORRALES	DIC-2011	DIC-2011	1,700,000.00	-	1,700,000.00	-	-	-	1,698,752.00	-	1,698,752.00	-	-	-	99.93%	100.00%	KM	0.86	0.86	549	543	4.7.2	05	EL SALDO DE LA OBRA SE ENCUENTRA EN LA CUENTA QUE MANEJA LA SECRETARÍA DE FINANZAS

ANEXO TÉCNICO | Impulsando el Desarrollo para Todos Zacatecas | 2° INFORME DE GOBIERNO | ZACATECAS GOBIERNO DEL ESTADO 2010-2016

GOBIERNO DEL ESTADO 2010-2016 | ZACATECAS CONTIGO EN MOVIMIENTO

SECRETARÍA DE PLANEACIÓN Y DESARROLLO REGIONAL
COMITÉ DE PLANEACIÓN PARA EL DESARROLLO DEL ESTADO DE ZACATECAS
SEGUNDO INFORME DE GOBIERNO
ANEXO TÉCNICO
CIERRE DE EJERCICIO 2011
REGION 03: SOMBRERETE.

opladez

CEP2011

SECTOR	REGIÓN	DEPENDENCIA	FONDO O MODALIDAD DE INVERSIÓN	PROGRAMA	SUBPROGRAMA	DESCRIPCIÓN DE LA OBRA O ACCIÓN	MUNICIPIO	LOCALIDAD	FECHA DE:		ESTRUCTURA FINANCIERA 2011 (PESOS) APROBADA						ESTRUCTURA FINANCIERA 2011 (PESOS) EJERCIDA						AVANCE %		METAS TOTALES			BENEFICIARIOS		PED	NUMERO DEL PROYECTO	OBSERVACIONES
									INICIO MM/M/AAAA	TERMINO MM/M/AAAA	TOTAL	FEDERAL	ESTATAL	MUNICIPAL	PARTICIP.	OTROS	TOTAL	FEDERAL	ESTATAL	MUNICIPAL	PARTICIP.	OTROS	FINANCIERO	FÍSICO	UNIDAD DE MEDIDA	PROGRAMADAS	ALCANZADAS	HOMBRES	MUJERES	EJE/ LÍNEA ESTRATÉGICA/ ESTRATEGIA		
07, DESARROLLO URBANO, OBRA PUBLICA Y VIVIENDA	03, SOMBRERETE	SECOP	FONREGION	CAMINOS RURALES	RECONSTRUCCIÓN	REHABILITACIÓN DE CAMINO CORRALES-LA COLORADA	SOMBRERETE	CORRALES LOS	OCT-2011	ENE-2012	4,865,878.00	4,865,878.00	-	-	-	-	4,865,878.00	4,865,878.00	-	-	-	-	100.00%	100.00%	M2	15000	15,000.00	1,200	1,800	4.3.2	05	
07, DESARROLLO URBANO, OBRA PUBLICA Y VIVIENDA	03, SOMBRERETE	SECOP	FAFEF	INFRAESTRUCTURA DEPORTIVA	CONSTRUCCIÓN	CONSTRUCCIÓN DE CANCHA DE USOS MÚLTIPLES	SOMBRERETE	SOMBRERETE	DIC-2011	ENE-2012	375,000.00	375,000.00	-	-	-	-	375,000.07	375,000.07	-	-	-	-	100.00%	100.00%	OBRA	1	1.00	830	720	4.3.2	05	
07, DESARROLLO URBANO, OBRA PUBLICA Y VIVIENDA	03, SOMBRERETE	SECOP	FAFEF	DEFINICIÓN Y CONDUCCIÓN DE LA PLANEACIÓN DEL DESARROLLO REGIONAL	ADQUISICIONES	UNIDAD REGIONAL DE SEGURIDAD SOMBRERETE, ZAC. (1A ETAPA)	SOMBRERETE	SOMBRERETE	SEP-2011	SEP-2011	1,955,000.00	1,955,000.00	-	-	-	-	1,955,000.00	1,955,000.00	-	-	-	-	100.00%	100.00%	OBRA	1	1.00	28,000	28,000	4.3.2	05	MEDIANTE OFICIO PLA-FE/2621/11 DE FECHA 30/12/2011 SE EXPIDE UN OFICIO DE FE DE ERRATAS QUE CONSIGNA LO SIGUIENTE: EN EL [illegible]
08, DESARROLLO ECONÓMICO	03, SOMBRERETE	SECTUR2	CONVENIO FEDERACIÓN ESTADO	FOMENTO AL TURISMO	REHABILITACIÓN. DE INFRAESTRUCTURA.	4TA ETAPA DE MEJORAMIENTO DE IMAGEN URBANA E INFRAESTRUCTURA DEL CENTRO HISTÓRICO	SOMBRERETE	SOMBRERETE	DIC-2011	MAY-2012	7,000,000.00	3,500,000.00	3,500,000.00	-	-	-	7,000,000.00	3,500,000.00	3,500,000.00	-	-	-	100.00%	40.00%	OBRA	1	0.4	30168	31022	3.4.1	02	SOLICITUD DE PRORROGA ANTE LA SHCP PARA LA EJECUCIÓN DE LA OBRA . ASIMISMO, LOS RECURSOS SE ENCUENTRAN DEBIDAMENTE ARAIGUADOS
						TOTAL:					**118,108,698.42**	**63,548,627.66**	**35,686,622.76**	**14,226,232.00**	**2,430,150.00**	**2,217,066.00**	**116,120,011.78**	**62,584,321.22**	**34,989,590.03**	**13,898,884.54**	**2,430,150.00**	**2,217,066.00**									

SECRETARÍA DE PLANEACIÓN Y DESARROLLO REGIONAL
COMITÉ DE PLANEACIÓN PARA EL DESARROLLO DEL ESTADO DE ZACATECAS
SEGUNDO INFORME DE GOBIERNO
ANEXO TÉCNICO
CIERRE DE EJERCICIO 2011
REGION 04: PINOS.

CEP2011

SECTOR	REGIÓN	DEPENDENCIA	FONDO O MODALIDAD DE INVERSIÓN	PROGRAMA	SUBPROGRAMA	DESCRIPCIÓN DE LA OBRA O ACCIÓN	MUNICIPIO	LOCALIDAD	FECHA DE: INICIO MMM/AAAA	FECHA DE: TERMINO MMM/AAAA	ESTRUCTURA FINANCIERA 2011 (PESOS) APROBADA: TOTAL	APROBADA: FEDERAL	APROBADA: ESTATAL	APROBADA: MUNICIPAL	APROBADA: PARTICIP.	APROBADA: OTROS	ESTRUCTURA FINANCIERA 2011 (PESOS) EJERCIDA: TOTAL	EJERCIDA: FEDERAL	EJERCIDA: ESTATAL	EJERCIDA: MUNICIPAL	EJERCIDA: PARTICIP.	EJERCIDA: OTROS	AVANCE %: FINANCIERO	AVANCE %: FÍSICO	METAS TOTALES: UNIDAD DE MEDIDA	METAS TOTALES: PROGRAMADAS	METAS TOTALES: ALCANZADAS	BENEFICIARIOS: HOMBRES	BENEFICIARIOS: MUJERES	PED: EJE/ LÍNEA ESTRATÉGICA/ ESTRATEGIA	NUMERO DEL PROYECTO	OBSERVACIONES
01, GOBIERNO Y PROCURACIÓN DE JUSTICIA	04, PINOS	CESP	CONVENIO FEDERACIÓN ESTADO	SEGURIDAD PÚBLICA	CONSTRUCCIÓN	CONSTRUCCIÓN DE CASA DE SEGURIDAD PÚBLICA MUNICIPAL PINOS	PINOS	PINOS	ABR-2011	DIC-2011	2,000,000.00	1,400,000.00	600,000.00	-	-	-	2,000,000.00	1,400,000.00	600,000.00	-	-	-	100.00%	100.00%	OBRA	1	1	33984	35888	1.1.2	01	OBRA CONCLUIDA
03, DESARROLLO REGIONAL Y MEDIO AMBIENTE	04, PINOS	IEMAZ	PEO	PROTECCIÓN Y PRESERVACIÓN ECOLÓGICA	PROTECCIÓN DEL MEDIO AMBIENTE	PROYECTO DE RECONVERSIÓN DE TECNOLOGÍAS EN LADRILLERAS	COBERTURA REGIONAL	VARIAS REGIÓN 4	FEB-2011	OCT-2011	1,300,000.00	-	1,300,000.00	-	-	-	1,300,000.00	-	1,300,000.00	-	-	-	100.00%	100.00%	PROYECTO	1	1	7500	3500	3.6.1	02	
03, DESARROLLO REGIONAL Y MEDIO AMBIENTE	04, PINOS	SEPLADER	TRES POR UNO	ASISTENCIA SOCIAL Y SERVICIOS COMUNITARIOS	DESARROLLO COMUNITARIO	CONSTRUCCIÓN DE IGLESIA LA CONCEPCIÓN 1RA ETAPA ENTRE CALLE JUÁREZ Y CALLE MÉXICO, LA CONCEPCIÓN LORETO ZAC.	LORETO	LA CONCEPCIÓN	MAR-2011	DIC-2011	1,600,000.00	-	800,000.00	400,000.00	400,000.00	-	1,600,000.00	-	800,000.00	400,000.00	400,000.00	-	100.00%	100.00%	ACCIÓN	1	1	488	508	3.5.4	07	
03, DESARROLLO REGIONAL Y MEDIO AMBIENTE	04, PINOS	SEPLADER	TRES POR UNO	ASISTENCIA SOCIAL Y SERVICIOS COMUNITARIOS	DESARROLLO COMUNITARIO	AMPLIACIÓN DE LA CAPILLA SANTO NIÑO PARA TEMPLO EXPLORATORIO, COLONIA VEGA LORETO ZAC.	LORETO	LORETO	MAR-2011	DIC-2011	839,440.00	-	419,720.00	209,860.00	209,860.00	-	839,440.00	-	419,720.00	209,860.00	209,860.00	-	100.00%	100.00%	ACCIÓN	1	1	1650	1850	3.5.4	07	
03, DESARROLLO REGIONAL Y MEDIO AMBIENTE	04, PINOS	SEPLADER	TRES POR UNO	ASISTENCIA SOCIAL Y SERVICIOS COMUNITARIOS	DESARROLLO COMUNITARIO	AMPLIACIÓN DE CENTRO DE REUNIÓN COMUNITARIO DE LA LOCALIDAD.	LORETO	SANTA MARÍA DE LOS ÁNGELES	MAR-2011	DIC-2011	588,224.00	147,056.00	147,056.00	147,056.00	147,056.00	-	588,224.00	147,056.00	147,056.00	147,056.00	147,056.00	-	100.00%	100.00%	ACCIÓN	1	1	631	656	3.5.4	07	
03, DESARROLLO REGIONAL Y MEDIO AMBIENTE	04, PINOS	SEPLADER	TRES POR UNO	INFRAESTRUCTURA EDUCATIVA	CONSTRUCCIÓN	CONSTRUCCIÓN DE TECHUMBRE DE ESC. PRIMARIA "BAEZ ZAPATA Y HDEZ."	PINOS	EL OBRAJE	MAR-2011	DIC-2011	668,788.00	167,197.00	167,197.00	167,197.00	167,197.00	-	668,788.00	167,197.00	167,197.00	167,197.00	167,197.00	-	100.00%	100.00%	OBRA	1	1	761	930	3.5.4	07	
03, DESARROLLO REGIONAL Y MEDIO AMBIENTE	04, PINOS	SEPLADER	TRES POR UNO	INFRAESTRUCTURA EDUCATIVA	CONSTRUCCIÓN	CONSTRUCCIÓN DE TECHUMBRE DE ESC. PRIMARIA "IGNACIO M. ALTAMIRANO"	PINOS	ESPÍRITU SANTO	MAR-2011	DIC-2011	590,540.00	147,635.00	147,635.00	147,635.00	147,635.00	-	590,540.00	147,635.00	147,635.00	147,635.00	147,635.00	-	100.00%	100.00%	OBRA	1	1	334	409	3.5.4	07	
03, DESARROLLO REGIONAL Y MEDIO AMBIENTE	04, PINOS	SEPLADER	TRES POR UNO	INFRAESTRUCTURA EDUCATIVA	CONSTRUCCIÓN	CONSTRUCCIÓN DE TECHUMBRE DE ESC. PRIMARIA "MÁRTIRES DE LA REVOLUCIÓN"	PINOS	LA VICTORIA	MAR-2011	DIC-2011	641,296.00	160,324.00	160,324.00	160,324.00	160,324.00	-	641,296.00	160,324.00	160,324.00	160,324.00	160,324.00	-	100.00%	100.00%	OBRA	1	1	1012	1237	3.5.4	07	
03, DESARROLLO REGIONAL Y MEDIO AMBIENTE	04, PINOS	SEPLADER	TRES POR UNO	AGUA POTABLE	CONSTRUCCIÓN DE SISTEMA	CONSTRUCCIÓN DE SISTEMA, LÍNEA DE CONDUCCIÓN Y RED DE AGUA POTABLE	PINOS	REFUGIO DE LOS ORTIZ	MAR-2011	DIC-2011	3,870,312.00	967,578.00	967,578.00	967,578.00	967,578.00	-	3,870,312.00	967,578.00	967,578.00	967,578.00	967,578.00	-	100.00%	100.00%	SISTEMA	1	1	321	393	3.5.4	07	
03, DESARROLLO REGIONAL Y MEDIO AMBIENTE	04, PINOS	SEPLADER	TRES POR UNO	ALCANTARILLADO	CONSTRUCCIÓN DE SISTEMA	CONSTRUCCIÓN DE RED DE ALCANTARILLADO	PINOS	LA LOBEÑA	MAR-2011	DIC-2011	3,985,040.00	996,260.00	996,260.00	996,260.00	996,260.00	-	3,985,040.00	996,260.00	996,260.00	996,260.00	996,260.00	-	100.00%	100.00%	ML	5000	5000	383	314	3.5.4	07	
03, DESARROLLO REGIONAL Y MEDIO AMBIENTE	04, PINOS	SEPLADER	TRES POR UNO	URBANIZACIÓN	EDIFICIOS PÚBLICOS	CONSTRUCCIÓN DE AUDITORIO COMUNAL	PINOS	OJO DE AGUA DE LA PALMA	MAR-2011	DIC-2011	1,704,916.00	426,229.00	426,229.00	426,229.00	426,229.00	-	1,704,916.00	426,229.00	426,229.00	426,229.00	426,229.00	-	100.00%	100.00%	OBRA	1	1	418	511	3.5.4	07	
03, DESARROLLO REGIONAL Y MEDIO AMBIENTE	04, PINOS	SEPLADER	TRES POR UNO	INFRAESTRUCTURA DEPORTIVA	CONSTRUCCIÓN	CONSTRUCCIÓN DE CANCHA DE USOS MÚLTIPLES	PINOS	PINOS	MAR-2011	DIC-2011	1,675,740.00	418,935.00	418,935.00	418,935.00	418,935.00	-	1,675,740.00	418,935.00	418,935.00	418,935.00	418,935.00	-	100.00%	100.00%	OBRA	1	1	33937	35871	3.5.4	07	
03, DESARROLLO REGIONAL Y MEDIO AMBIENTE	04, PINOS	SEPLADER	TRES POR UNO	INFRAESTRUCTURA EDUCATIVA	CONSTRUCCIÓN	FABRICACIÓN Y COLOCACIÓN DE DOMO ESTRUCTURAL EN ESCUELA SECUNDARIA FRANCISCO GOITIA	LORETO	LORETO	MAR-2011	DIC-2011	540,060.00	135,015.00	135,015.00	135,015.00	135,015.00	-	540,060.00	135,015.00	135,015.00	135,015.00	135,015.00	-	100.00%	100.00%	ACCIÓN	1	1	450	650	3.5.4	07	
03, DESARROLLO REGIONAL Y MEDIO AMBIENTE	04, PINOS	SEPLADER	TRES POR UNO	INFRAESTRUCTURA DEPORTIVA	CONSTRUCCIÓN	CONSTRUCCIÓN DE LIENZO CHARRO EN LA COMUNIDAD DE LA ALQUERÍA	LORETO	LA ALQUERÍA	MAR-2011	DIC-2011	803,504.00	200,876.00	200,876.00	200,876.00	200,876.00	-	803,504.00	200,876.00	200,876.00	200,876.00	200,876.00	-	100.00%	100.00%	MODULO	1	1	438	454	3.5.4	07	
03, DESARROLLO REGIONAL Y MEDIO AMBIENTE	04, PINOS	SEPLADER	TRES POR UNO	INFRAESTRUCTURA EDUCATIVA	CONSTRUCCIÓN	CONSTRUCCIÓN DE CANCHA DE FUTBOL RÁPIDO EN LA ESCUELA SECUNDARIA TÉCNICA 15.	PINOS	PINOS	MAR-2011	DIC-2011	1,093,340.00	273,335.00	273,335.00	273,335.00	273,335.00	-	1,093,340.00	273,335.00	273,335.00	273,335.00	273,335.00	-	100.00%	100.00%	OBRA	1	1	33937	35875	3.5.4	07	
03, DESARROLLO REGIONAL Y MEDIO AMBIENTE	04, PINOS	SEPLADER	TRES POR UNO	PAVIMENTACIÓN EN COLONIAS	PAVIMENTACIÓN CONCRETO HIDRÁULICO	PAVIMENTACIÓN CON CONCRETO HIDRÁULICO EN CALLE FLORES MAGÓN ENTRE CALLE SIN NOMBRE Y AV. QUINTA NORTE	LORETO	EL TEPETATE	MAR-2011	DIC-2011	1,184,368.00	296,092.00	296,092.00	296,092.00	296,092.00	-	1,184,368.00	296,092.00	296,092.00	296,092.00	296,092.00	-	100.00%	100.00%	M2	3480	3480	65	75	3.5.4	07	
03, DESARROLLO REGIONAL Y MEDIO AMBIENTE	04, PINOS	SEPLADER	TRES POR UNO	ASISTENCIA SOCIAL Y SERVICIOS COMUNITARIOS	DESARROLLO COMUNITARIO	CONSTRUCCIÓN DE BARDAS EN PANTEÓN DE CARRILLO PUERTO AL PONIENTE DE LA COMUNIDAD DE FELIPE CARRILLO PUERTO.	LORETO	FELIPE CARRILLO PUERTO	MAR-2011	DIC-2011	767,744.00	191,936.00	191,936.00	191,936.00	191,936.00	-	767,744.00	191,936.00	191,936.00	191,936.00	191,936.00	-	100.00%	100.00%	ACCIÓN	1	1	345	385	3.5.4	07	
03, DESARROLLO REGIONAL Y MEDIO AMBIENTE	04, PINOS	SEPLADER	TRES POR UNO	ASISTENCIA SOCIAL Y SERVICIOS COMUNITARIOS	DESARROLLO COMUNITARIO	ADQUISICIÓN DE CAMIÓN RECOLECTOR COMPACTADOR DE BASURA	VILLA GONZÁLEZ ORTEGA	VILLA GONZÁLEZ ORTEGA	MAR-2011	DIC-2011	1,373,000.00	343,250.00	343,250.00	343,250.00	343,250.00	-	1,373,000.00	343,250.00	343,250.00	343,250.00	343,250.00	-	100.00%	100.00%	ACCIÓN	1	1	3800	4500	3.5.4	07	
03, DESARROLLO REGIONAL Y MEDIO AMBIENTE	04, PINOS	SEPLADER	TRES POR UNO	URBANIZACIÓN	CONSTRUCCIÓN DE PLAZAS CÍVICAS Y JARDINES	CONSTRUCCIÓN DE BANCAS EN JARDÍN COLOSIO DE LA LOCALIDAD.	LORETO	COL. SAN MARCOS	MAR-2011	DIC-2011	50,000.00	12,500.00	12,500.00	12,500.00	12,500.00	-	50,000.00	12,500.00	12,500.00	12,500.00	12,500.00	-	100.00%	100.00%	OFICINA	1	1	280	320	3.5.4	07	
03, DESARROLLO REGIONAL Y MEDIO AMBIENTE	04, PINOS	SEPLADER	TRES POR UNO	URBANIZACIÓN	CONSTRUCCIÓN DE GUARNICIONES Y BANQUETAS	GUARNICIÓN CON CONCRETO HIDRÁULICO EN CALLE FLORES MAGÓN ENTRE CALLE SIN NOMBRE Y AV. QUINTA NORTE	LORETO	EL TEPETATE	MAR-2011	DIC-2011	98,232.00	24,558.00	24,558.00	24,558.00	24,558.00	-	98,232.00	24,558.00	24,558.00	24,558.00	24,558.00	-	100.00%	100.00%	ML	517	517	65	75	3.5.4	07	

ANEXO TÉCNICO | Tiempos de Desarrollo para Zacatecas | 2° INFORME DE GOBIERNO | ZACATECAS GOBIERNO DEL ESTADO 2010-2016

GOBIERNO DEL ESTADO 2010-2016 | ZACATECAS CONTIGO EN MOVIMIENTO

SECRETARÍA DE PLANEACIÓN Y DESARROLLO REGIONAL
COMITÉ DE PLANEACIÓN PARA EL DESARROLLO DEL ESTADO DE ZACATECAS
SEGUNDO INFORME DE GOBIERNO
ANEXO TÉCNICO
CIERRE DE EJERCICIO 2011
REGION 04: PINOS.

opladez

CEP2011

SECTOR	REGIÓN	DEPENDENCIA	FONDO O MODALIDAD DE INVERSIÓN	PROGRAMA	SUBPROGRAMA	DESCRIPCIÓN DE LA OBRA O ACCIÓN	MUNICIPIO	LOCALIDAD	FECHA DE:		ESTRUCTURA FINANCIERA 2011 (PESOS) APROBADA						ESTRUCTURA FINANCIERA 2011 (PESOS) EJERCIDA						AVANCE %		METAS TOTALES			BENEFICIARIOS		PED	NUMERO DEL PROYECTO	OBSERVACIONES
									INICIO MM/M/AAAA	TERMINO MM/M/AAAA	TOTAL	FEDERAL	ESTATAL	MUNICIPAL	PARTICIP.	OTROS	TOTAL	FEDERAL	ESTATAL	MUNICIPAL	PARTICIP.	OTROS	FINANCIERO	FÍSICO	UNIDAD DE MEDIDA	PROGRAMADAS	ALCANZADAS	HOMBRES	MUJERES	EJE/ LÍNEA ESTRATÉGICA/ ESTRATEGIA		
03, DESARROLLO REGIONAL Y MEDIO AMBIENTE	04, PINOS	SEPLADER	TRES POR UNO	ALCANTARILLADO	REHABILITACIÓN DE SISTEMA	REHABILITACIÓN DE RED DE ALCANTARILLADO	PINOS	EL REMANENTE	MAR-2011	DIC-2011	1,716,396.00	858,198.00	-	429,099.00	429,099.00	-	1,716,396.00	858,198.00	-	429,099.00	429,099.00	-	100.00%	100.00%	ML	1068	1068	182	223	3.5.4	07	
03, DESARROLLO REGIONAL Y MEDIO AMBIENTE	04, PINOS	SEPLADER	TRES POR UNO	URBANIZACIÓN	CONSTRUCCIÓN DE PASOS PEATONALES	CONSTRUCCIÓN DE PUENTE VEHICULAR	VILLA HIDALGO	EL TEPETATE	MAR-2011	DIC-2011	1,483,480.00	741,740.00	-	370,870.00	370,870.00	-	1,483,480.00	741,740.00	-	370,870.00	370,870.00	-	100.00%	100.00%	M2	112	112	372	339	3.5.4	07	
03, DESARROLLO REGIONAL Y MEDIO AMBIENTE	04, PINOS	SEPLADER	TRES POR UNO	INFRAESTRUCTURA EDUCATIVA	CONSTRUCCIÓN	FABRICACIÓN Y COLOCACIÓN DE DOMO ESTRUCTURAL EN ESCUELA PRIMARIA "CLUB DE LEONES"	LORETO	LORETO	MAR-2011	DIC-2011	591,848.00	147,962.00	147,962.00	147,962.00	147,962.00	-	591,848.00	147,962.00	147,962.00	147,962.00	147,962.00	-	100.00%	100.00%	M2	748	748	375	395	3.5.4	07	
03, DESARROLLO REGIONAL Y MEDIO AMBIENTE	04, PINOS	SEPLADER	TRES POR UNO	AGUA POTABLE	AMPLIACIÓN DE SISTEMA	AMPLIACIÓN DE SISTEMA DE AGUA POTABLE Y EQUIPAMIENTO DE POZO	PINOS	LA PIEDRERA	MAR-2011	DIC-2011	723,784.00	180,946.00	180,946.00	180,946.00	180,946.00	-	723,784.00	180,946.00	180,946.00	180,946.00	180,946.00	-	100.00%	100.00%	ML	450	450	246	300	3.5.4	07	
03, DESARROLLO REGIONAL Y MEDIO AMBIENTE	04, PINOS	SEPLADER	TRES POR UNO	CAMINOS RURALES	CONSTRUCCIÓN	CONSTRUCCIÓN DE CAMINO RURAL CON CARPETA ASFÁLTICA TRAMO LOS ARQUITOS DEL KM 0+000 AL 1+180	PINOS	LOS ARQUITOS	MAR-2011	DIC-2011	2,498,532.00	624,633.00	624,633.00	624,633.00	624,633.00	-	2,498,532.00	624,633.00	624,633.00	624,633.00	624,633.00	-	100.00%	100.00%	KM2	1	1	531	648	3.5.4	07	
03, DESARROLLO REGIONAL Y MEDIO AMBIENTE	04, PINOS	SEPLADER	TRES POR UNO	CAMINOS RURALES	CONSTRUCCIÓN	CON CARPETA ASFÁLTICA DEL TAMO LA LABORCILLA AL NIGROMANTE DEL 0+00 AL 0+770.	PINOS	LA LABORCILLA	MAR-2011	DIC-2011	1,947,508.00	486,877.00	486,877.00	486,877.00	486,877.00	-	1,947,508.00	486,877.00	486,877.00	486,877.00	486,877.00	-	100.00%	100.00%	ML	770	770	1366	1177	3.5.4	07	
03, DESARROLLO REGIONAL Y MEDIO AMBIENTE	04, PINOS	SEPLADER	PISO FIRME	VIVIENDA DIGNA	REHABILITACIÓN DE VIVIENDA RURAL	APLICACIÓN DE PISO FIRME EN VIVIENDAS DE PISO DE TIERRA	LORETO	VARIAS	ENE-2011	DIC-2011	81,000.00	-	81,000.00	-	-	-	81,000.00	-	81,000.00	-	-	-	100.00%	100.00%	ACCIÓN	45	45	88.2	91.8	2.2.2	08	
03, DESARROLLO REGIONAL Y MEDIO AMBIENTE	04, PINOS	SEPLADER	PISO FIRME	VIVIENDA DIGNA	REHABILITACIÓN DE VIVIENDA RURAL	APLICACIÓN DE PISO FIRME EN VIVIENDAS DE PISO DE TIERRA	NORIA DE ÁNGELES	VARIAS	ENE-2011	DIC-2011	99,000.00	-	99,000.00	-	-	-	99,000.00	-	99,000.00	-	-	-	100.00%	100.00%	ACCIÓN	55	55	107.8	112.2	2.2.2	08	
03, DESARROLLO REGIONAL Y MEDIO AMBIENTE	04, PINOS	SEPLADER	PISO FIRME	VIVIENDA DIGNA	REHABILITACIÓN DE VIVIENDA RURAL	APLICACIÓN DE PISO FIRME EN VIVIENDAS DE PISO DE TIERRA	PINOS	VARIAS	ENE-2011	DIC-2011	973,800.00	-	973,800.00	-	-	-	973,800.00	-	973,800.00	-	-	-	100.00%	100.00%	ACCIÓN	541	541	1060.36	1103.64	2.2.2	08	
03, DESARROLLO REGIONAL Y MEDIO AMBIENTE	04, PINOS	SEPLADER	PISO FIRME	VIVIENDA DIGNA	REHABILITACIÓN DE VIVIENDA RURAL	APLICACIÓN DE PISO FIRME EN VIVIENDAS DE PISO DE TIERRA	VILLA GARCÍA	VARIAS	ENE-2011	DIC-2011	43,200.00	-	43,200.00	-	-	-	43,200.00	-	43,200.00	-	-	-	100.00%	100.00%	ACCIÓN	24	24	47.04	48.96	2.2.2	08	
03, DESARROLLO REGIONAL Y MEDIO AMBIENTE	04, PINOS	SEPLADER	PISO FIRME	VIVIENDA DIGNA	REHABILITACIÓN DE VIVIENDA RURAL	APLICACIÓN DE PISO FIRME EN VIVIENDAS DE PISO DE TIERRA	VILLA GONZÁLEZ ORTEGA	VARIAS	ENE-2011	DIC-2011	66,600.00	-	66,600.00	-	-	-	66,600.00	-	66,600.00	-	-	-	100.00%	100.00%	ACCIÓN	37	37	72.52	75.48	2.2.2	08	
03, DESARROLLO REGIONAL Y MEDIO AMBIENTE	04, PINOS	SEPLADER	PISO FIRME	VIVIENDA DIGNA	REHABILITACIÓN DE VIVIENDA RURAL	APLICACIÓN DE PISO FIRME EN VIVIENDAS DE PISO DE TIERRA	VILLA HIDALGO	VARIAS	ENE-2011	DIC-2011	129,600.00	-	129,600.00	-	-	-	129,600.00	-	129,600.00	-	-	-	100.00%	100.00%	ACCIÓN	72	72	141.12	146.88	2.2.2	08	
03, DESARROLLO REGIONAL Y MEDIO AMBIENTE	04, PINOS	SEPLADER	PROGRAMA DE DESARROLLO DE ZONAS PRIORITARIAS	ELECTRIFICACIÓN	RURAL AMPLIACIÓN	CONSTRUCCIÓN DE RED DE ENERGÍA ELÉCTRICA EN LA COMUNIDAD DEL VERDE (EL SOCORRO)	VILLA HIDALGO	EL VERDE (EL SOCORRO)	ENE-2011	DIC-2011	177,000.00	59,000.00	29,500.00	29,500.00	-	59,000.00	177,000.00	59,000.00	29,500.00	29,500.00	-	59,000.00	100.00%	100.00%	POSTES	6	6.00	10	20	5.1.2	08	
03, DESARROLLO REGIONAL Y MEDIO AMBIENTE	04, PINOS	SEPLADER	PROGRAMA DE DESARROLLO DE ZONAS PRIORITARIAS	ALCANTARILLADO	REHABILITACIÓN	REHABILITACIÓN DE ALCANTARILLADO	NORIA DE ÁNGELES	MARAVILLAS	ENE-2011	DIC-2011	587,269.00	-	275,000.00	312,269.00	-	-	587,269.00	-	275,000.00	312,269.00	-	-	100.00%	100.00%	OBRA	1	1.00	1088.99	1228.01	5.1.2	08	
03, DESARROLLO REGIONAL Y MEDIO AMBIENTE	04, PINOS	SEPLADER	PROGRAMA DE DESARROLLO DE ZONAS PRIORITARIAS	ALCANTARILLADO	REHABILITACIÓN	REHABILITACIÓN DE ALCANTARILLADO	NORIA DE ÁNGELES	LAURO G. CALOCA	ENE-2011	DIC-2011	582,424.00	-	275,000.00	307,424.00	-	-	582,424.00	-	275,000.00	307,424.00	-	-	100.00%	100.00%	OBRA	1	1.00	526.87	594.13	5.1.2	08	
03, DESARROLLO REGIONAL Y MEDIO AMBIENTE	04, PINOS	SEPLADER	PROGRAMA DE DESARROLLO DE ZONAS PRIORITARIAS	ELECTRIFICACIÓN	RURAL AMPLIACIÓN	ELECTRIFICACIÓN DE LA COMUNIDAD.	VILLA GARCÍA	CHUPADEROS	ENE-2011	DIC-2011	232,000.00	-	116,000.00	116,000.00	-	-	232,000.00	-	116,000.00	116,000.00	-	-	100.00%	100.00%	SISTEMA	1	1.00	10	10	5.1.2	08	
03, DESARROLLO REGIONAL Y MEDIO AMBIENTE	04, PINOS	SEPLADER	PROGRAMA DE DESARROLLO DE ZONAS PRIORITARIAS	ALCANTARILLADO	AMPLIACIÓN DE SISTEMA	DRENAJE Y ALCANTARILLADO DE LA COMUNIDAD.	VILLA GARCÍA	SAN AGUSTÍN (LOS CUEVAS)	ENE-2011	DIC-2011	310,000.00	-	155,000.00	155,000.00	-	-	310,000.00	-	155,000.00	155,000.00	-	-	100.00%	100.00%	SISTEMA	1	1.00	13	15	5.1.2	08	
03, DESARROLLO REGIONAL Y MEDIO AMBIENTE	04, PINOS	SEPLADER	PROGRAMA DE DESARROLLO DE ZONAS PRIORITARIAS	ALCANTARILLADO	AMPLIACIÓN DE SISTEMA	DRENAJE Y ALCANTARILLADO DE LA COMUNIDAD.	VILLA GARCÍA	EL PRECIADO	ENE-2011	DIC-2011	181,094.00	-	90,547.00	90,547.00	-	-	181,094.00	-	90,547.00	90,547.00	-	-	100.00%	100.00%	SISTEMA	1	1.00	28	21	5.1.2	08	
03, DESARROLLO REGIONAL Y MEDIO AMBIENTE	04, PINOS	SEPLADER	PROGRAMA DE DESARROLLO DE ZONAS PRIORITARIAS	ELECTRIFICACIÓN	RURAL AMPLIACIÓN	AMPLIACIÓN DE RED ELÉCTRICA	PINOS	EL RAYO	ENE-2011	DIC-2011	1,435,000.00	-	717,500.00	717,500.00	-	-	1,435,000.00	-	717,500.00	717,500.00	-	-	100.00%	100.00%	SISTEMA	1	1.00	203	200	5.1.2	08	
03, DESARROLLO REGIONAL Y MEDIO AMBIENTE	04, PINOS	SEPLADER	PROGRAMA DE DESARROLLO DE ZONAS PRIORITARIAS	ELECTRIFICACIÓN	RURAL AMPLIACIÓN	AMPLIACIÓN DE RED ELÉCTRICA	PINOS	TRINIDAD SUR	ENE-2011	DIC-2011	770,000.00	-	385,000.00	385,000.00	-	-	770,000.00	-	385,000.00	385,000.00	-	-	100.00%	100.00%	SISTEMA	1	1.00	167	181	5.1.2	08	

SECRETARÍA DE PLANEACIÓN Y DESARROLLO REGIONAL
COMITÉ DE PLANEACIÓN PARA EL DESARROLLO DEL ESTADO DE ZACATECAS
SEGUNDO INFORME DE GOBIERNO
ANEXO TÉCNICO
CIERRE DE EJERCICIO 2011
REGION 04: PINOS.

CEP2011

SECTOR	REGIÓN	DEPENDENCIA	FONDO O MODALIDAD DE INVERSIÓN	PROGRAMA	SUBPROGRAMA	DESCRIPCIÓN DE LA OBRA O ACCIÓN	MUNICIPIO	LOCALIDAD	FECHA DE:		ESTRUCTURA FINANCIERA 2011 (PESOS) APROBADA						ESTRUCTURA FINANCIERA 2011 (PESOS) EJERCIDA						AVANCE %		METAS TOTALES			BENEFICIARIOS		PED	NUMERO DEL PROYECTO	OBSERVACIONES
									INICIO MM/M/AAAA	TERMINO MM/M/AAAA	TOTAL	FEDERAL	ESTATAL	MUNICIPAL	PARTICIP.	OTROS	TOTAL	FEDERAL	ESTATAL	MUNICIPAL	PARTICIP.	OTROS	FINANCIERO	FÍSICO	UNIDAD DE MEDIDA	PROGRAMADAS	ALCANZADAS	HOMBRES	MUJERES	EJE/ LÍNEA ESTRATÉGICA/ ESTRATEGIA		
03, DESARROLLO REGIONAL Y MEDIO AMBIENTE	04, PINOS	SEPLADER	PROGRAMA DE DESARROLLO DE ZONAS PRIORITARIAS	ELECTRIFICACIÓN	RURAL AMPLIACIÓN	AMPLIACIÓN DE RED ELÉCTRICA	PINOS	COL. 20 DE NOVIEMBRE	ENE-2011	DIC-2011	1,500,000.00	-	750,000.00	750,000.00	-	-	1,500,000.00	-	750,000.00	750,000.00	-	-	100.00%	100.00%	SISTEMA	1	1.00	40	35	5.1.2	08	
03, DESARROLLO REGIONAL Y MEDIO AMBIENTE	04, PINOS	SEPLADER	PROGRAMA DE DESARROLLO DE ZONAS PRIORITARIAS	AGUA POTABLE	AMPLIACIÓN DE SISTEMA	AMPLIACIÓN DE RED DE AGUA POTABLE EN LA COMUNIDAD	PINOS	GUADALUPE VICTORIA	ENE-2011	DIC-2011	1,760,000.00	-	880,000.00	880,000.00	-	-	1,760,000.00	-	880,000.00	880,000.00	-	-	100.00%	100.00%	SISTEMA	1	1.00	216	200	5.1.2	08	
03, DESARROLLO REGIONAL Y MEDIO AMBIENTE	04, PINOS	SEPLADER	PROGRAMA DE DESARROLLO DE ZONAS PRIORITARIAS	ALCANTARILLADO	AMPLIACIÓN DE SISTEMA	AMPLIACIÓN DE RED DE DRENAJE, FOSA SÉPTICA Y POZO DE ABSORCIÓN EN LA COMUNIDAD	PINOS	LA PRESITA	ENE-2011	DIC-2011	1,154,226.00	-	577,113.00	577,113.00	-	-	1,154,226.00	-	577,113.00	577,113.00	-	-	100.00%	100.00%	SISTEMA	1	1.00	264	266	5.1.2	08	
03, DESARROLLO REGIONAL Y MEDIO AMBIENTE	04, PINOS	SEPLADER	FIDEICOMISO ESTATAL DE FONDOS PARA EL DESARROLLO SOCIAL	FOMENTO A LA PRODUCCIÓN Y PRODUCTIVIDAD	MICROEMPRESA	CRÉDITOS PARA PROYECTOS DE MICROEMPRESA DEL MUNICIPIO DE LORETO	LORETO	EJIDO HIDALGO, LORETO, TIERRA BLANCA	JUL-2011	DIC-2011	175,950.00	-	115,000.00	-	60,950.00	-	175,950.00	-	115,000.00	-	60,950.00	-	100.00%	100.00%	CRÉDITO	4	4	3	1	3.1.2	09	
03, DESARROLLO REGIONAL Y MEDIO AMBIENTE	04, PINOS	SEPLADER	FIDEICOMISO ESTATAL DE FONDOS PARA EL DESARROLLO SOCIAL	FOMENTO A LA PRODUCCIÓN Y PRODUCTIVIDAD	MICROEMPRESA	CRÉDITOS PARA PROYECTOS DE MICROEMPRESA DEL MUNICIPIO DE NORIA DE ÁNGELES	NORIA DE ÁNGELES	GENERAL LÓPEZ G. CALOCA (EL RASCÓN), GRAL. GUADALUPE VICTORIA (ESTACIÓN LA	JUL-2011	DIC-2011	252,450.00	-	165,000.00	-	87,450.00	-	252,450.00	-	165,000.00	-	87,450.00	-	100.00%	100.00%	CRÉDITO	23	23	6	17	3.1.2	09	
03, DESARROLLO REGIONAL Y MEDIO AMBIENTE	04, PINOS	SEPLADER	FIDEICOMISO ESTATAL DE FONDOS PARA EL DESARROLLO SOCIAL	FOMENTO A LA PRODUCCIÓN Y PRODUCTIVIDAD	MICROEMPRESA	CRÉDITOS PARA PROYECTOS DE MICROEMPRESA DEL MUNICIPIO DE PINOS	PINOS	EL CHIRO, EL RAYO, EL SALTO, EL SITIO, LA PENDENCIA, PEDREGOSO, PINOS, PUERTO	JUL-2011	DIC-2011	359,550.00	-	235,000.00	-	124,550.00	-	359,550.00	-	235,000.00	-	124,550.00	-	100.00%	100.00%	CRÉDITO	13	13	4	9	3.1.2	09	
03, DESARROLLO REGIONAL Y MEDIO AMBIENTE	04, PINOS	SEPLADER	FIDEICOMISO ESTATAL DE FONDOS PARA EL DESARROLLO SOCIAL	FOMENTO A LA PRODUCCIÓN Y PRODUCTIVIDAD	MICROEMPRESA	CRÉDITOS PARA PROYECTOS DE MICROEMPRESA DEL MUNICIPIO DE VILLA GARCÍA	VILLA GARCÍA	VILLA GARCÍA	JUL-2011	DIC-2011	145,350.00	-	95,000.00	-	50,350.00	-	145,350.00	-	95,000.00	-	50,350.00	-	100.00%	100.00%	CRÉDITO	3	3	1	2	3.1.2	09	
03, DESARROLLO REGIONAL Y MEDIO AMBIENTE	04, PINOS	SEPLADER	FIDEICOMISO ESTATAL DE FONDOS PARA EL DESARROLLO SOCIAL	FOMENTO A LA PRODUCCIÓN Y PRODUCTIVIDAD	MICROEMPRESA	CRÉDITOS PARA PROYECTOS DE MICROEMPRESA DEL MUNICIPIO DE VILLA GONZÁLEZ ORTEGA	VILLA GONZÁLEZ ORTEGA	VILLA GONZÁLEZ ORTEGA	JUL-2011	DIC-2011	206,550.00	-	135,000.00	-	71,550.00	-	206,550.00	-	135,000.00	-	71,550.00	-	100.00%	100.00%	CRÉDITO	5	5	0	5	3.1.2	09	NO EXISTE OFICIO DE APROBACIÓN DEBIDO A QUE LOS RECURSOS EJERCIDOS SON PROPIOS DEL FIDEICOMISO
03, DESARROLLO REGIONAL Y MEDIO AMBIENTE	04, PINOS	SEPLADER	FIDEICOMISO ESTATAL DE FONDOS PARA EL DESARROLLO SOCIAL	FOMENTO A LA PRODUCCIÓN Y PRODUCTIVIDAD	MICROEMPRESA	CRÉDITOS PARA PROYECTOS DE MICROEMPRESA DEL MUNICIPIO DE VILLA HIDALGO	VILLA HIDALGO	CABALLERÍAS (CABALLERÍA VILLA HIDALGO), EL TEPETATE, VILLA HIDALGO	JUL-2011	DIC-2011	443,700.00	-	290,000.00	-	153,700.00	-	443,700.00	-	290,000.00	-	153,700.00	-	100.00%	100.00%	CRÉDITO	8	8	4	4	3.1.2	09	NO EXISTE OFICIO DE APROBACIÓN DEBIDO A QUE LOS RECURSOS EJERCIDOS SON PROPIOS DEL FIDEICOMISO
03, DESARROLLO REGIONAL Y MEDIO AMBIENTE	04, PINOS	SEPLADER	BECAS DE ESTÍMULOS ESCOLARES	ESTÍMULOS A LA EDUCACIÓN BÁSICA	APOYO A LA EDUCACIÓN BÁSICA	ENTREGA DE 3 ESTÍMULOS ESCOLARES A LOS DISTINTOS NIVELES DE EDUCACIÓN EN EL MUNICIPIO DE PINOS	PINOS	VARIAS	ENE-2011	DIC-2011	9,000.00	-	9,000.00	-	-	-	9,000.00	-	9,000.00	-	-	-	100.00%	100.00%	BECA	3	3	2	1	3.1.2	09	
03, DESARROLLO REGIONAL Y MEDIO AMBIENTE	04, PINOS	SEPLADER	BECAS DE ESTÍMULOS ESCOLARES	ESTÍMULOS A LA EDUCACIÓN BÁSICA	APOYO A LA EDUCACIÓN BÁSICA	ENTREGA DE 9 ESTÍMULOS ESCOLARES A LOS DISTINTOS NIVELES DE EDUCACIÓN EN EL MUNICIPIO DE LORETO	LORETO	VARIAS	ENE-2011	DIC-2011	27,000.00	-	27,000.00	-	-	-	27,000.00	-	27,000.00	-	-	-	100.00%	100.00%	BECA	9	9	4	5	3.1.2	09	
03, DESARROLLO REGIONAL Y MEDIO AMBIENTE	04, PINOS	SEPLADER	BECAS DE ESTÍMULOS ESCOLARES	ESTÍMULOS A LA EDUCACIÓN BÁSICA	APOYO A LA EDUCACIÓN BÁSICA	ENTREGA DE 11 ESTÍMULOS ESCOLARES A LOS DISTINTOS NIVELES DE EDUCACIÓN EN EL MUNICIPIO DE NORIA DE ÁNGELES	NORIA DE ÁNGELES	VARIAS	ENE-2011	DIC-2011	33,000.00	-	33,000.00	-	-	-	33,000.00	-	33,000.00	-	-	-	100.00%	100.00%	BECA	11	11	4	7	3.1.2	09	
03, DESARROLLO REGIONAL Y MEDIO AMBIENTE	04, PINOS	SEPLADER	BECAS DE ESTÍMULOS ESCOLARES	ESTÍMULOS A LA EDUCACIÓN BÁSICA	APOYO A LA EDUCACIÓN BÁSICA	ENTREGA DE 1 ESTÍMULO ESCOLAR A LOS DISTINTOS NIVELES DE EDUCACIÓN EN EL MUNICIPIO DE VILLA GONZÁLEZ ORTEGA	VILLA GONZÁLEZ ORTEGA	VARIAS	ENE-2011	DIC-2011	3,000.00	-	3,000.00	-	-	-	3,000.00	-	3,000.00	-	-	-	100.00%	100.00%	BECA	1	1	1	0	3.1.2	09	
03, DESARROLLO REGIONAL Y MEDIO AMBIENTE	04, PINOS	SEPLADER	BECAS DE ESTÍMULOS ESCOLARES	ESTÍMULOS A LA EDUCACIÓN BÁSICA	APOYO A LA EDUCACIÓN BÁSICA	ENTREGA DE 6 ESTÍMULOS ESCOLARES A LOS DISTINTOS NIVELES DE EDUCACIÓN EN EL MUNICIPIO DE VILLA HIDALGO	VILLA HIDALGO	VARIAS	ENE-2011	DIC-2011	18,000.00	-	18,000.00	-	-	-	18,000.00	-	18,000.00	-	-	-	100.00%	100.00%	BECA	6	6	4	2	3.1.2	09	
03, DESARROLLO REGIONAL Y MEDIO AMBIENTE	04, PINOS	SEPLADER	BECAS DE ESTÍMULOS ESCOLARES	ESTÍMULOS A LA EDUCACIÓN BÁSICA	APOYO A LA EDUCACIÓN BÁSICA	ENTREGA DE 192 ESTÍMULOS ESCOLARES A LOS DISTINTOS NIVELES DE EDUCACIÓN EN EL MUNICIPIO DE PINOS	PINOS	VARIAS	ENE-2011	DIC-2011	299,500.00	-	299,500.00	-	-	-	299,500.00	-	299,500.00	-	-	-	100.00%	100.00%	BECA	192	192	88	104	3.1.2	09	
03, DESARROLLO REGIONAL Y MEDIO AMBIENTE	04, PINOS	SEPLADER	BECAS DE ESTÍMULOS ESCOLARES	ESTÍMULOS A LA EDUCACIÓN BÁSICA	APOYO A LA EDUCACIÓN BÁSICA	ENTREGA DE 16 ESTÍMULOS ESCOLARES A LOS DISTINTOS NIVELES DE EDUCACIÓN EN EL MUNICIPIO DE LORETO	LORETO	VARIAS	ENE-2011	DIC-2011	37,000.00	-	37,000.00	-	-	-	37,000.00	-	37,000.00	-	-	-	100.00%	100.00%	BECA	16	16	12	4	3.1.2	09	
03, DESARROLLO REGIONAL Y MEDIO AMBIENTE	04, PINOS	SEPLADER	BECAS DE ESTÍMULOS ESCOLARES	ESTÍMULOS A LA EDUCACIÓN BÁSICA	APOYO A LA EDUCACIÓN BÁSICA	ENTREGA DE 10 ESTÍMULOS ESCOLARES A LOS DISTINTOS NIVELES DE EDUCACIÓN EN EL MUNICIPIO DE VILLA GARCÍA	VILLA GARCÍA	VARIAS	ENE-2011	DIC-2011	21,000.00	-	21,000.00	-	-	-	21,000.00	-	21,000.00	-	-	-	100.00%	100.00%	BECA	10	10	4	6	3.1.2	09	
03, DESARROLLO REGIONAL Y MEDIO AMBIENTE	04, PINOS	SEPLADER	BECAS DE ESTÍMULOS ESCOLARES	ESTÍMULOS A LA EDUCACIÓN BÁSICA	APOYO A LA EDUCACIÓN BÁSICA	ENTREGA DE 6 ESTÍMULOS ESCOLARES A LOS DISTINTOS NIVELES DE EDUCACIÓN EN EL MUNICIPIO DE VILLA GONZÁLEZ ORTEGA	VILLA GONZÁLEZ ORTEGA	VARIAS	ENE-2011	DIC-2011	14,000.00	-	14,000.00	-	-	-	14,000.00	-	14,000.00	-	-	-	100.00%	100.00%	BECA	6	6	4	2	3.1.2	09	
03, DESARROLLO REGIONAL Y MEDIO AMBIENTE	04, PINOS	SEPLADER	BECAS DE ESTÍMULOS ESCOLARES	ESTÍMULOS A LA EDUCACIÓN BÁSICA	APOYO A LA EDUCACIÓN BÁSICA	ENTREGA DE 13 ESTÍMULOS ESCOLARES A LOS DISTINTOS NIVELES DE EDUCACIÓN EN EL MUNICIPIO DE VILLA HIDALGO	VILLA HIDALGO	VARIAS	ENE-2011	DIC-2011	19,500.00	-	19,500.00	-	-	-	19,500.00	-	19,500.00	-	-	-	100.00%	100.00%	BECA	13	13	9	4	3.1.2	09	
03, DESARROLLO REGIONAL Y MEDIO AMBIENTE	04, PINOS	SEPLADER	BECAS DE ESTÍMULOS ESCOLARES	ESTÍMULOS A LA EDUCACIÓN BÁSICA	APOYO A LA EDUCACIÓN BÁSICA	ENTREGA DE 3 ESTÍMULOS ESCOLARES A LOS DISTINTOS NIVELES DE EDUCACIÓN EN EL MUNICIPIO DE VILLA HIDALGO	VILLA HIDALGO	VARIAS	ENE-2011	DIC-2011	9,000.00	-	9,000.00	-	-	-	9,000.00	-	9,000.00	-	-	-	100.00%	100.00%	BECA	3	3	2	1	3.1.2	09	

SECRETARÍA DE PLANEACIÓN Y DESARROLLO REGIONAL
COMITÉ DE PLANEACIÓN PARA EL DESARROLLO DEL ESTADO DE ZACATECAS
SEGUNDO INFORME DE GOBIERNO
ANEXO TÉCNICO
CIERRE DE EJERCICIO 2011
REGION 04: PINOS.

CEP2011

SECTOR	REGIÓN	DEPENDENCIA	FONDO O MODALIDAD DE INVERSIÓN	PROGRAMA	SUBPROGRAMA	DESCRIPCIÓN DE LA OBRA O ACCIÓN	MUNICIPIO	LOCALIDAD	FECHA DE:		ESTRUCTURA FINANCIERA 2011 (PESOS) APROBADA						ESTRUCTURA FINANCIERA 2011 (PESOS) EJERCIDA						AVANCE %		METAS TOTALES			BENEFICIARIOS		PED	NUMERO DEL PROYECTO	OBSERVACIONES
									INICIO MMM/AAAA	TERMINO MMM/AAAA	TOTAL	FEDERAL	ESTATAL	MUNICIPAL	PARTICIP.	OTROS	TOTAL	FEDERAL	ESTATAL	MUNICIPAL	PARTICIP.	OTROS	FINANCIERO	FÍSICO	UNIDAD DE MEDIDA	PROGRAMADAS	ALCANZADAS	HOMBRES	MUJERES	EJE/ LÍNEA ESTRATÉGICA/ ESTRATEGIA		
03, DESARROLLO REGIONAL Y MEDIO AMBIENTE	04, PINOS	SEPLADER	BECAS DE ESTÍMULOS ESCOLARES	ESTÍMULOS A LA EDUCACIÓN BÁSICA	APOYO A LA EDUCACIÓN BÁSICA	ENTREGA DE 5 ESTÍMULOS ESCOLARES A LOS DISTINTOS NIVELES DE EDUCACIÓN EN EL MUNICIPIO DE PINOS	PINOS	VARIAS	ENE-2011	DIC-2011	7,500.00	-	7,500.00	-	-	-	7,500.00	-	7,500.00	-	-	-	100.00%	100.00%	BECA	5	5	4	1	3.1.2	09	
03, DESARROLLO REGIONAL Y MEDIO AMBIENTE	04, PINOS	SEPLADER	BECAS DE ESTÍMULOS ESCOLARES	ESTÍMULOS A LA EDUCACIÓN BÁSICA	APOYO A LA EDUCACIÓN BÁSICA	ENTREGA DE 3 ESTÍMULOS ESCOLARES A LOS DISTINTOS NIVELES DE EDUCACIÓN EN EL MUNICIPIO DE NORIA DE ÁNGELES	NORIA DE ÁNGELES	VARIAS	ENE-2011	DIC-2011	4,500.00	-	4,500.00	-	-	-	4,500.00	-	4,500.00	-	-	-	100.00%	100.00%	BECA	3	3	1	2	3.1.2	09	
03, DESARROLLO REGIONAL Y MEDIO AMBIENTE	04, PINOS	SEPLADER	BECAS DE ESTÍMULOS ESCOLARES	ESTÍMULOS A LA EDUCACIÓN BÁSICA	APOYO A LA EDUCACIÓN BÁSICA	ENTREGA DE 2 ESTÍMULOS ESCOLARES A LOS DISTINTOS NIVELES DE EDUCACIÓN EN EL MUNICIPIO DE VILLA GONZÁLEZ. ORTEGA	VILLA GONZÁLEZ ORTEGA	VARIAS	ENE-2011	DIC-2011	3,000.00	-	3,000.00	-	-	-	3,000.00	-	3,000.00	-	-	-	100.00%	100.00%	BECA	2	2	1	1	3.1.2	09	
03, DESARROLLO REGIONAL Y MEDIO AMBIENTE	04, PINOS	SEPLADER	BECAS DE ESTÍMULOS ESCOLARES	ESTÍMULOS A LA EDUCACIÓN BÁSICA	APOYO A LA EDUCACIÓN BÁSICA	ENTREGA DE 4 ESTÍMULOS ESCOLARES A LOS DISTINTOS NIVELES DE EDUCACIÓN EN EL MUNICIPIO DE VILLA HIDALGO	VILLA HIDALGO	VARIAS	ENE-2011	DIC-2011	6,000.00	-	6,000.00	-	-	-	6,000.00	-	6,000.00	-	-	-	100.00%	100.00%	BECA	4	4	0	4	3.1.2	09	
03, DESARROLLO REGIONAL Y MEDIO AMBIENTE	04, PINOS	SEPLADER	BECAS DE ESTÍMULOS ESCOLARES	ESTÍMULOS A LA EDUCACIÓN BÁSICA	APOYO A LA EDUCACIÓN BÁSICA	ENTREGA DE 39 ESTÍMULOS ESCOLARES A LOS DISTINTOS NIVELES DE EDUCACIÓN EN EL MUNICIPIO DE LORETO	LORETO	VARIAS	ENE-2011	DIC-2011	58,500.00	-	58,500.00	-	-	-	58,500.00	-	58,500.00	-	-	-	100.00%	100.00%	BECA	39	39	19	20	3.1.2	09	
03, DESARROLLO REGIONAL Y MEDIO AMBIENTE	04, PINOS	SEPLADER	BECAS DE ESTÍMULOS ESCOLARES	ESTÍMULOS A LA EDUCACIÓN BÁSICA	APOYO A LA EDUCACIÓN BÁSICA	ENTREGA DE 13 ESTÍMULOS ESCOLARES A LOS DISTINTOS NIVELES DE EDUCACIÓN EN EL MUNICIPIO DE NORIA DE ÁNGELES	NORIA DE ÁNGELES	VARIAS	ENE-2011	DIC-2011	19,500.00	-	19,500.00	-	-	-	19,500.00	-	19,500.00	-	-	-	100.00%	100.00%	BECA	13	13	8	5	3.1.2	09	
03, DESARROLLO REGIONAL Y MEDIO AMBIENTE	04, PINOS	SEPLADER	BECAS DE ESTÍMULOS ESCOLARES	ESTÍMULOS A LA EDUCACIÓN BÁSICA	APOYO A LA EDUCACIÓN BÁSICA	ENTREGA DE 119 ESTÍMULOS ESCOLARES A LOS DISTINTOS NIVELES DE EDUCACIÓN EN EL MUNICIPIO DE VILLA GARCÍA	VILLA GARCÍA	VARIAS	ENE-2011	DIC-2011	178,500.00	-	178,500.00	-	-	-	178,500.00	-	178,500.00	-	-	-	100.00%	99.16%	BECA	119	118	58	61	3.1.2	09	
03, DESARROLLO REGIONAL Y MEDIO AMBIENTE	04, PINOS	SEPLADER	BECAS DE ESTÍMULOS ESCOLARES	ESTÍMULOS A LA EDUCACIÓN BÁSICA	APOYO A LA EDUCACIÓN BÁSICA	ENTREGA DE 16 ESTÍMULOS ESCOLARES A LOS DISTINTOS NIVELES DE EDUCACIÓN EN EL MUNICIPIO DE VILLA GONZÁLEZ. ORTEGA	VILLA GONZÁLEZ ORTEGA	VARIAS	ENE-2011	DIC-2011	24,000.00	-	24,000.00	-	-	-	24,000.00	-	24,000.00	-	-	-	100.00%	100.00%	BECA	16	16	5	11	3.1.2	09	
03, DESARROLLO REGIONAL Y MEDIO AMBIENTE	04, PINOS	SEPLADER	BECAS DE ESTÍMULOS ESCOLARES	ESTÍMULOS A LA EDUCACIÓN BÁSICA	APOYO A LA EDUCACIÓN BÁSICA	ENTREGA DE 1 ESTÍMULOS ESCOLARES A LOS DISTINTOS NIVELES DE EDUCACIÓN EN EL MUNICIPIO DE NORIA DE ÁNGELES	NORIA DE ÁNGELES	VARIAS	ENE-2011	DIC-2011	2,000.00	-	2,000.00	-	-	-	2,000.00	-	2,000.00	-	-	-	100.00%	100.00%	BECA	1	1	0	1	3.1.2	09	
03, DESARROLLO REGIONAL Y MEDIO AMBIENTE	04, PINOS	SEPLADER	BECAS DE ESTÍMULOS ESCOLARES	ESTÍMULOS A LA EDUCACIÓN BÁSICA	APOYO A LA EDUCACIÓN BÁSICA	ENTREGA DE 2 ESTÍMULOS ESCOLARES A LOS DISTINTOS NIVELES DE EDUCACIÓN EN EL MUNICIPIO DE VILLA HIDALGO	VILLA HIDALGO	VARIAS	ENE-2011	DIC-2011	6,000.00	-	6,000.00	-	-	-	6,000.00	-	6,000.00	-	-	-	100.00%	100.00%	BECA	2	2	1	1	3.1.2	09	
03, DESARROLLO REGIONAL Y MEDIO AMBIENTE	04, PINOS	SEPLADER	BECAS DE ESTÍMULOS ESCOLARES	ESTÍMULOS A LA EDUCACIÓN BÁSICA	APOYO A LA EDUCACIÓN BÁSICA	ENTREGA DE 7 ESTÍMULOS ESCOLARES A LOS DISTINTOS NIVELES DE EDUCACIÓN EN EL MUNICIPIO DE LORETO	LORETO	VARIAS	ENE-2011	DIC-2011	12,000.00	-	12,000.00	-	-	-	12,000.00	-	12,000.00	-	-	-	100.00%	100.00%	BECA	7	7	4	3	3.1.2	09	
03, DESARROLLO REGIONAL Y MEDIO AMBIENTE	04, PINOS	SEPLADER	BECAS DE ESTÍMULOS ESCOLARES	ESTÍMULOS A LA EDUCACIÓN BÁSICA	APOYO A LA EDUCACIÓN BÁSICA	ENTREGA DE 6 ESTÍMULOS ESCOLARES A LOS DISTINTOS NIVELES DE EDUCACIÓN EN EL MUNICIPIO DE PINOS	PINOS	VARIAS	ENE-2011	DIC-2011	9,000.00	-	9,000.00	-	-	-	9,000.00	-	9,000.00	-	-	-	100.00%	100.00%	BECA	6	6	3	3	3.1.2	09	
03, DESARROLLO REGIONAL Y MEDIO AMBIENTE	04, PINOS	SEPLADER	BECAS DE ESTÍMULOS ESCOLARES	ESTÍMULOS A LA EDUCACIÓN BÁSICA	APOYO A LA EDUCACIÓN BÁSICA	ENTREGA DE 1 ESTÍMULOS ESCOLARES A LOS DISTINTOS NIVELES DE EDUCACIÓN EN EL MUNICIPIO DE VILLA HIDALGO	VILLA HIDALGO	VARIAS	ENE-2011	DIC-2011	1,500.00	-	1,500.00	-	-	-	1,500.00	-	1,500.00	-	-	-	100.00%	100.00%	BECA	1	1	0	1	3.1.2	09	
03, DESARROLLO REGIONAL Y MEDIO AMBIENTE	04, PINOS	SEPLADER	BECAS DE ESTÍMULOS ESCOLARES	ESTÍMULOS A LA EDUCACIÓN BÁSICA	APOYO A LA EDUCACIÓN BÁSICA	ENTREGA DE 16 ESTÍMULOS ESCOLARES A LOS DISTINTOS NIVELES DE EDUCACIÓN EN EL MUNICIPIO DE LORETO	LORETO	VARIAS	ENE-2011	DIC-2011	48,000.00	-	48,000.00	-	-	-	48,000.00	-	48,000.00	-	-	-	100.00%	100.00%	BECA	16	16	5	11	3.1.2	09	
03, DESARROLLO REGIONAL Y MEDIO AMBIENTE	04, PINOS	SEPLADER	BECAS DE ESTÍMULOS ESCOLARES	ESTÍMULOS A LA EDUCACIÓN BÁSICA	APOYO A LA EDUCACIÓN BÁSICA	ENTREGA DE 17 ESTÍMULOS ESCOLARES A LOS DISTINTOS NIVELES DE EDUCACIÓN EN EL MUNICIPIO DE NORIA DE ÁNGELES	NORIA DE ÁNGELES	VARIAS	ENE-2011	DIC-2011	51,000.00	-	51,000.00	-	-	-	51,000.00	-	51,000.00	-	-	-	100.00%	100.00%	BECA	17	17	12	5	3.1.2	09	
03, DESARROLLO REGIONAL Y MEDIO AMBIENTE	04, PINOS	SEPLADER	BECAS DE ESTÍMULOS ESCOLARES	ESTÍMULOS A LA EDUCACIÓN BÁSICA	APOYO A LA EDUCACIÓN BÁSICA	ENTREGA DE 1 ESTÍMULOS ESCOLARES A LOS DISTINTOS NIVELES DE EDUCACIÓN EN EL MUNICIPIO DE PINOS	PINOS	VARIAS	ENE-2011	DIC-2011	3,000.00	-	3,000.00	-	-	-	3,000.00	-	3,000.00	-	-	-	100.00%	100.00%	BECA	1	1	0	1	3.1.2	09	
03, DESARROLLO REGIONAL Y MEDIO AMBIENTE	04, PINOS	SEPLADER	BECAS DE ESTÍMULOS ESCOLARES	ESTÍMULOS A LA EDUCACIÓN BÁSICA	APOYO A LA EDUCACIÓN BÁSICA	ENTREGA DE 46 ESTÍMULOS ESCOLARES A LOS DISTINTOS NIVELES DE EDUCACIÓN EN EL MUNICIPIO DE VILLA GARCÍA	VILLA GARCÍA	VARIAS	ENE-2011	DIC-2011	138,000.00	-	138,000.00	-	-	-	138,000.00	-	138,000.00	-	-	-	100.00%	100.00%	BECA	46	46	25	21	3.1.2	09	
03, DESARROLLO REGIONAL Y MEDIO AMBIENTE	04, PINOS	SEPLADER	BECAS DE ESTÍMULOS ESCOLARES	ESTÍMULOS A LA EDUCACIÓN BÁSICA	APOYO A LA EDUCACIÓN BÁSICA	ENTREGA DE 21 ESTÍMULOS ESCOLARES A LOS DISTINTOS NIVELES DE EDUCACIÓN EN EL MUNICIPIO DE VILLA GONZÁLEZ. ORTEGA	VILLA GONZÁLEZ ORTEGA	VARIAS	ENE-2011	DIC-2011	63,000.00	-	63,000.00	-	-	-	63,000.00	-	63,000.00	-	-	-	100.00%	100.00%	BECA	21	21	8	13	3.1.2	09	
03, DESARROLLO REGIONAL Y MEDIO AMBIENTE	04, PINOS	SEPLADER	BECAS DE ESTÍMULOS ESCOLARES	ESTÍMULOS A LA EDUCACIÓN BÁSICA	APOYO A LA EDUCACIÓN BÁSICA	ENTREGA DE 12 ESTÍMULOS ESCOLARES A LOS DISTINTOS NIVELES DE EDUCACIÓN EN EL MUNICIPIO DE VILLA HIDALGO	VILLA HIDALGO	VARIAS	ENE-2011	DIC-2011	36,000.00	-	36,000.00	-	-	-	36,000.00	-	36,000.00	-	-	-	100.00%	100.00%	BECA	12	12	6	6	3.1.2	09	
03, DESARROLLO REGIONAL Y MEDIO AMBIENTE	04, PINOS	SISTEMA ESTATAL DIF	RAMO 33. FAM/ RECURSOS PROPIOS	ASISTENCIA SOCIAL Y SERVICIOS COMUNITARIOS	NUTRICIÓN ALIMENTACIÓN Y SALUD	ADQUISICIÓN Y DISTRIBUCIÓN DE DESAYUNOS ESCOLARES (MODALIDAD FRÍA)	LORETO	VARIAS	ENE-2011	DIC-2011	834,569.44	829,500.00	5,069.44	-	-	-	862,870.14	857,850.00	5,020.14	-	-	-	103.39%	100.00%	RACIÓN	150000	150,000.0	524	476	5.2.5	05	OFICIO DE AMPLIACIÓN EN TRÁMITE

ANEXO TÉCNICO | 5 EJERCICIOS DESARROLLO PARA Zacatecas | 2 INFORME DE GOBIERNO | ZACATECAS GOBIERNO DEL ESTADO 2010-2016

GOBIERNO DEL ESTADO 2010-2016 | ZACATECAS CONTIGO EN MOVIMIENTO

SECRETARÍA DE PLANEACIÓN Y DESARROLLO REGIONAL
COMITÉ DE PLANEACIÓN PARA EL DESARROLLO DEL ESTADO DE ZACATECAS
SEGUNDO INFORME DE GOBIERNO
ANEXO TÉCNICO
CIERRE DE EJERCICIO 2011
REGION 04: PINOS.

opladez

CEP2011

SECTOR	REGIÓN	DEPENDENCIA	FONDO O MODALIDAD DE INVERSIÓN	PROGRAMA	SUBPROGRAMA	DESCRIPCIÓN DE LA OBRA O ACCIÓN	MUNICIPIO	LOCALIDAD	FECHA DE:		ESTRUCTURA FINANCIERA 2011 (PESOS) APROBADA						ESTRUCTURA FINANCIERA 2011 (PESOS) EJERCIDA						AVANCE %		METAS TOTALES			BENEFICIARIOS		PED	NUMERO DEL PROYECTO	OBSERVACIONES
									INICIO MMM/AAAA	TERMINO MMM/AAAA	TOTAL	FEDERAL	ESTATAL	MUNICIPAL	PARTICIP.	OTROS	TOTAL	FEDERAL	ESTATAL	MUNICIPAL	PARTICIP.	OTROS	FINANCIERO	FÍSICO	UNIDAD DE MEDIDA	PROGRAMADAS	ALCANZADAS	HOMBRES	MUJERES	EJE/ LÍNEA ESTRATÉGICA/ ESTRATEGIA		
03, DESARROLLO REGIONAL Y MEDIO AMBIENTE	04, PINOS	SISTEMA ESTATAL DIF	RAMO 33. FAM/ RECURSOS PROPIOS	ASISTENCIA SOCIAL Y SERVICIOS COMUNITARIOS	NUTRICIÓN ALIMENTACIÓN Y SALUD	ADQUISICIÓN Y DISTRIBUCIÓN DE DESAYUNOS ESCOLARES (MODALIDAD FRÍA)	NORIA DE ÁNGELES	VARIAS	ENE-2011	DIC-2011	905,906.44	900,837.00	5,069.44	-	-	-	936,645.24	931,625.10	5,020.14	-	-	-	103.39%	100.00%	RACIÓN	162900	162,900.0	539	547	5.2.5	05	OFICIO DE AMPLIACIÓN EN TRÁMITE
03, DESARROLLO REGIONAL Y MEDIO AMBIENTE	04, PINOS	SISTEMA ESTATAL DIF	RAMO 33. FAM/ RECURSOS PROPIOS	ASISTENCIA SOCIAL Y SERVICIOS COMUNITARIOS	NUTRICIÓN ALIMENTACIÓN Y SALUD	ADQUISICIÓN Y DISTRIBUCIÓN DE DESAYUNOS ESCOLARES (MODALIDAD FRÍA)	PINOS	VARIAS	ENE-2011	DIC-2011	1,125,723.94	1,120,654.50	5,069.44	-	-	-	1,163,975.49	1,158,955.35	5,020.14	-	-	-	103.40%	100.00%	RACIÓN	202650	202,650.0	707	644	5.2.5	05	OFICIO DE AMPLIACIÓN EN TRÁMITE
03, DESARROLLO REGIONAL Y MEDIO AMBIENTE	04, PINOS	SISTEMA ESTATAL DIF	RAMO 33. FAM/ RECURSOS PROPIOS	ASISTENCIA SOCIAL Y SERVICIOS COMUNITARIOS	NUTRICIÓN ALIMENTACIÓN Y SALUD	ADQUISICIÓN Y DISTRIBUCIÓN DE DESAYUNOS ESCOLARES (MODALIDAD FRÍA)	VILLA GARCÍA	VARIAS	ENE-2011	DIC-2011	710,144.44	705,075.00	5,069.44	-	-	-	734,192.64	729,172.50	5,020.14	-	-	-	103.39%	100.00%	RACIÓN	127500	127,500.0	311	539	5.2.5	05	OFICIO DE AMPLIACIÓN EN TRÁMITE
03, DESARROLLO REGIONAL Y MEDIO AMBIENTE	04, PINOS	SISTEMA ESTATAL DIF	RAMO 33. FAM/ RECURSOS PROPIOS	ASISTENCIA SOCIAL Y SERVICIOS COMUNITARIOS	NUTRICIÓN ALIMENTACIÓN Y SALUD	ADQUISICIÓN Y DISTRIBUCIÓN DE DESAYUNOS ESCOLARES (MODALIDAD FRÍA)	VILLA GONZÁLEZ ORTEGA	VARIAS	ENE-2011	DIC-2011	544,244.44	539,175.00	5,069.44	-	-	-	562,622.64	557,602.50	5,020.14	-	-	-	103.38%	100.00%	RACIÓN	97500	97,500.0	296	354	5.2.5	05	OFICIO DE AMPLIACIÓN EN TRÁMITE
03, DESARROLLO REGIONAL Y MEDIO AMBIENTE	04, PINOS	SISTEMA ESTATAL DIF	RAMO 33. FAM/ RECURSOS PROPIOS	ASISTENCIA SOCIAL Y SERVICIOS COMUNITARIOS	NUTRICIÓN ALIMENTACIÓN Y SALUD	ADQUISICIÓN Y DISTRIBUCIÓN DE DESAYUNOS ESCOLARES (MODALIDAD FRÍA)	VILLA HIDALGO	VARIAS	ENE-2011	DIC-2011	834,569.44	829,500.00	5,069.44	-	-	-	862,870.14	857,850.00	5,020.14	-	-	-	103.39%	100.00%	RACIÓN	150000	150,000.0	507	493	5.2.5	05	OFICIO DE AMPLIACIÓN EN TRÁMITE
03, DESARROLLO REGIONAL Y MEDIO AMBIENTE	04, PINOS	SISTEMA ESTATAL DIF	RAMO 33. FAM/ RECURSOS PROPIOS	ASISTENCIA SOCIAL Y SERVICIOS COMUNITARIOS	NUTRICIÓN ALIMENTACIÓN Y SALUD	ADQUISICIÓN Y DISTRIBUCIÓN DE DESAYUNOS ESCOLARES Y COMUNITARIOS (MODALIDAD CALIENTE)	LORETO	VARIAS	ENE-2011	DIC-2011	546,087.24	539,205.00	6,882.24	-	-	-	489,875.75	483,285.29	6,590.46	-	-	-	89.71%	93.71%	PAQUETE	5150	4,826.00	215	232	5.2.5	05	OFICIO DE CANCELACIÓN PARCIAL EN TRÁMITE
03, DESARROLLO REGIONAL Y MEDIO AMBIENTE	04, PINOS	SISTEMA ESTATAL DIF	RAMO 33. FAM/ RECURSOS PROPIOS	ASISTENCIA SOCIAL Y SERVICIOS COMUNITARIOS	NUTRICIÓN ALIMENTACIÓN Y SALUD	ADQUISICIÓN Y DISTRIBUCIÓN DE DESAYUNOS ESCOLARES Y COMUNITARIOS (MODALIDAD CALIENTE)	NORIA DE ÁNGELES	VARIAS	ENE-2011	DIC-2011	530,382.24	523,500.00	6,882.24	-	-	-	421,779.19	415,188.73	6,590.46	-	-	-	79.52%	82.92%	PAQUETE	5000	4,146.00	160	169	5.2.5	05	OFICIO DE CANCELACIÓN PARCIAL EN TRÁMITE
03, DESARROLLO REGIONAL Y MEDIO AMBIENTE	04, PINOS	SISTEMA ESTATAL DIF	RAMO 33. FAM/ RECURSOS PROPIOS	ASISTENCIA SOCIAL Y SERVICIOS COMUNITARIOS	NUTRICIÓN ALIMENTACIÓN Y SALUD	ADQUISICIÓN Y DISTRIBUCIÓN DE DESAYUNOS ESCOLARES Y COMUNITARIOS (MODALIDAD CALIENTE)	PINOS	VARIAS	ENE-2011	DIC-2011	1,420,332.24	1,413,450.00	6,882.24	-	-	-	1,104,146.78	1,097,556.32	6,590.46	-	-	-	77.74%	81.19%	PAQUETE	13500	10,960.00	439	413	5.2.5	05	OFICIO DE CANCELACIÓN PARCIAL EN TRÁMITE
03, DESARROLLO REGIONAL Y MEDIO AMBIENTE	04, PINOS	SISTEMA ESTATAL DIF	RAMO 33. FAM/ RECURSOS PROPIOS	ASISTENCIA SOCIAL Y SERVICIOS COMUNITARIOS	NUTRICIÓN ALIMENTACIÓN Y SALUD	ADQUISICIÓN Y DISTRIBUCIÓN DE DESAYUNOS ESCOLARES Y COMUNITARIOS (MODALIDAD CALIENTE)	VILLA GARCÍA	VARIAS	ENE-2011	DIC-2011	320,982.24	314,100.00	6,882.24	-	-	-	299,005.10	292,414.64	6,590.46	-	-	-	93.15%	97.33%	PAQUETE	3000	2,920.00	138	132	5.2.5	05	OFICIO DE CANCELACIÓN PARCIAL EN TRÁMITE
03, DESARROLLO REGIONAL Y MEDIO AMBIENTE	04, PINOS	SISTEMA ESTATAL DIF	RAMO 33. FAM/ RECURSOS PROPIOS	ASISTENCIA SOCIAL Y SERVICIOS COMUNITARIOS	NUTRICIÓN ALIMENTACIÓN Y SALUD	ADQUISICIÓN Y DISTRIBUCIÓN DE DESAYUNOS ESCOLARES Y COMUNITARIOS (MODALIDAD CALIENTE)	VILLA GONZÁLEZ ORTEGA	VARIAS	ENE-2011	DIC-2011	216,282.24	209,400.00	6,882.24	-	-	-	178,033.56	171,443.10	6,590.46	-	-	-	82.32%	85.60%	PAQUETE	2000	1,712.00	45	107	5.2.5	05	OFICIO DE CANCELACIÓN PARCIAL EN TRÁMITE
03, DESARROLLO REGIONAL Y MEDIO AMBIENTE	04, PINOS	SISTEMA ESTATAL DIF	RAMO 33. FAM/ RECURSOS PROPIOS	ASISTENCIA SOCIAL Y SERVICIOS COMUNITARIOS	NUTRICIÓN ALIMENTACIÓN Y SALUD	ADQUISICIÓN Y DISTRIBUCIÓN DE DESAYUNOS ESCOLARES Y COMUNITARIOS (MODALIDAD CALIENTE)	VILLA HIDALGO	VARIAS	ENE-2011	DIC-2011	478,032.24	471,150.00	6,882.24	-	-	-	423,581.74	416,991.29	6,590.46	-	-	-	88.61%	92.53%	PAQUETE	4500	4,164.00	158	236	5.2.5	05	OFICIO DE CANCELACIÓN PARCIAL EN TRÁMITE
03, DESARROLLO REGIONAL Y MEDIO AMBIENTE	04, PINOS	SISTEMA ESTATAL DIF	RAMO 33. FAM/ RECURSOS PROPIOS	ASISTENCIA SOCIAL Y SERVICIOS COMUNITARIOS	NUTRICIÓN ALIMENTACIÓN Y SALUD	ASISTENCIA ALIMENTARIA A FAMILIAS EN DESAMPARO (PASAFD)	LORETO	VARIAS	ENE-2011	DIC-2011	-	-	-	-	-	-	85,668.00	85,668.00	-	-	-	-	100.00%	100.00%	PAQUETE	-	1,320.0	22	88	5.2.5	05	OFICIO DE AMPLIACIÓN EN TRÁMITE
03, DESARROLLO REGIONAL Y MEDIO AMBIENTE	04, PINOS	SISTEMA ESTATAL DIF	RAMO 33. FAM/ RECURSOS PROPIOS	ASISTENCIA SOCIAL Y SERVICIOS COMUNITARIOS	NUTRICIÓN ALIMENTACIÓN Y SALUD	ASISTENCIA ALIMENTARIA A FAMILIAS EN DESAMPARO (PASAFD)	NORIA DE ÁNGELES	VARIAS	ENE-2011	DIC-2011	-	-	-	-	-	-	70,870.80	70,870.80	-	-	-	-	100.00%	100.00%	PAQUETE	-	1,092.0	19	72	5.2.5	05	OFICIO DE AMPLIACIÓN EN TRÁMITE
03, DESARROLLO REGIONAL Y MEDIO AMBIENTE	04, PINOS	SISTEMA ESTATAL DIF	RAMO 33. FAM/ RECURSOS PROPIOS	ASISTENCIA SOCIAL Y SERVICIOS COMUNITARIOS	NUTRICIÓN ALIMENTACIÓN Y SALUD	ASISTENCIA ALIMENTARIA A FAMILIAS EN DESAMPARO (PASAFD)	PINOS	VARIAS	ENE-2011	DIC-2011	-	-	-	-	-	-	116,820.00	116,820.00	-	-	-	-	100.00%	100.00%	PAQUETE	-	1,800.0	30	120	5.2.5	05	OFICIO DE AMPLIACIÓN EN TRÁMITE

ANEXO TÉCNICO

SECRETARÍA DE PLANEACIÓN Y DESARROLLO REGIONAL
COMITÉ DE PLANEACIÓN PARA EL DESARROLLO DEL ESTADO DE ZACATECAS
SEGUNDO INFORME DE GOBIERNO
ANEXO TÉCNICO
CIERRE DE EJERCICIO 2011
REGION 04: PINOS.

CEP2011

SECTOR	REGIÓN	DEPENDENCIA	FONDO O MODALIDAD DE INVERSIÓN	PROGRAMA	SUBPROGRAMA	DESCRIPCIÓN DE LA OBRA O ACCIÓN	MUNICIPIO	LOCALIDAD	FECHA DE:		ESTRUCTURA FINANCIERA 2011 (PESOS) APROBADA						ESTRUCTURA FINANCIERA 2011 (PESOS) EJERCIDA						AVANCE %		METAS TOTALES			BENEFICIARIOS		PED	NUMERO DEL PROYECTO	OBSERVACIONES
									INICIO MM/M/AAAA	TERMINO MM/M/AAAA	TOTAL	FEDERAL	ESTATAL	MUNICIPAL	PARTICIP.	OTROS	TOTAL	FEDERAL	ESTATAL	MUNICIPAL	PARTICIP.	OTROS	FINANCIERO	FÍSICO	UNIDAD DE MEDIDA	PROGRAMADAS	ALCANZADAS	HOMBRES	MUJERES	EJE/ LÍNEA ESTRATÉGICA/ ESTRATEGIA		
03, DESARROLLO REGIONAL Y MEDIO AMBIENTE	04, PINOS	SISTEMA ESTATAL DIF	RAMO 33. FAM/ RECURSOS PROPIOS	ASISTENCIA SOCIAL Y SERVICIOS COMUNITARIOS	NUTRICIÓN ALIMENTACIÓN Y SALUD	ASISTENCIA ALIMENTARIA A FAMILIAS EN DESAMPARO (PASAFD)	VILLA GARCÍA	VARIAS	ENE-2011	DIC-2011	-	-	-	-	-	-	70,870.80	70,870.80	-	-	-	-	100.00%	100.00%	PAQUETE	-	1,092.0	18	73	5.2.5	05	OFICIO DE AMPLIACIÓN EN TRÁMITE
03, DESARROLLO REGIONAL Y MEDIO AMBIENTE	04, PINOS	SISTEMA ESTATAL DIF	RAMO 33. FAM/ RECURSOS PROPIOS	ASISTENCIA SOCIAL Y SERVICIOS COMUNITARIOS	NUTRICIÓN ALIMENTACIÓN Y SALUD	ASISTENCIA ALIMENTARIA A FAMILIAS EN DESAMPARO (PASAFD)	VILLA GONZÁLEZ ORTEGA	VARIAS	ENE-2011	DIC-2011	188,897.28	188,897.28	-	-	-	-	86,446.80	86,446.80	-	-	-	-	45.76%	46.93%	PAQUETE	2838	1,332.0	22	89	5.2.5	05	OFICIO DE CANCELACIÓN PARCIAL EN TRÁMITE
03, DESARROLLO REGIONAL Y MEDIO AMBIENTE	04, PINOS	SISTEMA ESTATAL DIF	RAMO 33. FAM/ RECURSOS PROPIOS	ASISTENCIA SOCIAL Y SERVICIOS COMUNITARIOS	NUTRICIÓN ALIMENTACIÓN Y SALUD	ASISTENCIA ALIMENTARIA A FAMILIAS EN DESAMPARO (PASAFD)	VILLA HIDALGO	VARIAS	ENE-2011	DIC-2011	-	-	-	-	-	-	105,916.80	105,916.80	-	-	-	-	100.00%	100.00%	PAQUETE	-	1,632.0	27	109	5.2.5	05	OFICIO DE AMPLIACIÓN EN TRÁMITE
03, DESARROLLO REGIONAL Y MEDIO AMBIENTE	04, PINOS	SISTEMA ESTATAL DIF	RAMO 33. FAM/ RECURSOS PROPIOS	ASISTENCIA SOCIAL Y SERVICIOS COMUNITARIOS	NUTRICIÓN ALIMENTACIÓN Y SALUD	ASISTENCIA ALIMENTARIA A SUJETOS VULNERABLES	LORETO	VARIAS	ENE-2011	DIC-2011	449,179.29	445,885.44	3,293.85	-	-	-	418,091.74	415,386.18	2,705.56	-	-	-	93.08%	97.36%	PAQUETE	6699	6,522	99	400	5.2.5	05	OFICIO DE CANCELACIÓN PARCIAL EN TRÁMITE
03, DESARROLLO REGIONAL Y MEDIO AMBIENTE	04, PINOS	SISTEMA ESTATAL DIF	RAMO 33. FAM/ RECURSOS PROPIOS	ASISTENCIA SOCIAL Y SERVICIOS COMUNITARIOS	NUTRICIÓN ALIMENTACIÓN Y SALUD	ASISTENCIA ALIMENTARIA A SUJETOS VULNERABLES	NORIA DE ÁNGELES	VARIAS	ENE-2011	DIC-2011	373,034.65	369,740.80	3,293.85	-	-	-	406,627.54	403,921.98	2,705.56	-	-	-	109.01%	114.17%	PAQUETE	5555	6,342	82	332	5.2.5	05	OFICIO DE AMPLIACIÓN EN TRÁMITE
03, DESARROLLO REGIONAL Y MEDIO AMBIENTE	04, PINOS	SISTEMA ESTATAL DIF	RAMO 33. FAM/ RECURSOS PROPIOS	ASISTENCIA SOCIAL Y SERVICIOS COMUNITARIOS	NUTRICIÓN ALIMENTACIÓN Y SALUD	ASISTENCIA ALIMENTARIA A SUJETOS VULNERABLES	PINOS	VARIAS	ENE-2011	DIC-2011	611,718.81	608,424.96	3,293.85	-	-	-	763,928.44	761,222.88	2,705.56	-	-	-	124.88%	130.75%	PAQUETE	9141	11,952	136	545	5.2.5	05	OFICIO DE AMPLIACIÓN EN TRÁMITE
03, DESARROLLO REGIONAL Y MEDIO AMBIENTE	04, PINOS	SISTEMA ESTATAL DIF	RAMO 33. FAM/ RECURSOS PROPIOS	ASISTENCIA SOCIAL Y SERVICIOS COMUNITARIOS	NUTRICIÓN ALIMENTACIÓN Y SALUD	ASISTENCIA ALIMENTARIA A SUJETOS VULNERABLES	VILLA GARCÍA	VARIAS	ENE-2011	DIC-2011	373,766.81	370,472.96	3,293.85	-	-	-	348,542.26	345,836.70	2,705.56	-	-	-	93.25%	97.56%	PAQUETE	5566	5,430	83	332	5.2.5	05	OFICIO DE CANCELACIÓN PARCIAL EN TRÁMITE
03, DESARROLLO REGIONAL Y MEDIO AMBIENTE	04, PINOS	SISTEMA ESTATAL DIF	RAMO 33. FAM/ RECURSOS PROPIOS	ASISTENCIA SOCIAL Y SERVICIOS COMUNITARIOS	NUTRICIÓN ALIMENTACIÓN Y SALUD	ASISTENCIA ALIMENTARIA A SUJETOS VULNERABLES	VILLA GONZÁLEZ ORTEGA	VARIAS	ENE-2011	DIC-2011	267,603.61	264,309.76	3,293.85	-	-	-	415,034.62	412,329.06	2,705.56	-	-	-	155.09%	163.03%	PAQUETE	3971	6,474	101	407	5.2.5	05	OFICIO DE AMPLIACIÓN EN TRÁMITE
03, DESARROLLO REGIONAL Y MEDIO AMBIENTE	04, PINOS	SISTEMA ESTATAL DIF	RAMO 33. FAM/ RECURSOS PROPIOS	ASISTENCIA SOCIAL Y SERVICIOS COMUNITARIOS	NUTRICIÓN ALIMENTACIÓN Y SALUD	ASISTENCIA ALIMENTARIA A SUJETOS VULNERABLES	VILLA HIDALGO	VARIAS	ENE-2011	DIC-2011	554,610.33	551,316.48	3,293.85	-	-	-	503,308.96	500,603.40	2,705.56	-	-	-	90.75%	94.89%	PAQUETE	8283	7,860	123	494	5.2.5	05	OFICIO DE CANCELACIÓN PARCIAL EN TRÁMITE
03, DESARROLLO REGIONAL Y MEDIO AMBIENTE	04, PINOS	SISTEMA ESTATAL DIF	RAMO 33. FAM/ RECURSOS PROPIOS	ASISTENCIA SOCIAL Y SERVICIOS COMUNITARIOS	NUTRICIÓN ALIMENTACIÓN Y SALUD	ATENCIÓN ALIMENTARIA A NIÑAS Y NIÑOS NO ESCOLARIZADOS EN RIESGO DE DESNUTRICIÓN	LORETO	VARIAS	ENE-2011	DIC-2011	6,215.34	2,866.60	3,348.74	-	-	-	17,904.19	15,424.20	2,479.99	-	-	-	288.06%	750.00%	PAQUETE	44	330.0	15	15	5.2.5	05	OFICIO DE AMPLIACIÓN EN TRÁMITE
03, DESARROLLO REGIONAL Y MEDIO AMBIENTE	04, PINOS	SISTEMA ESTATAL DIF	RAMO 33. FAM/ RECURSOS PROPIOS	ASISTENCIA SOCIAL Y SERVICIOS COMUNITARIOS	NUTRICIÓN ALIMENTACIÓN Y SALUD	ATENCIÓN ALIMENTARIA A NIÑAS Y NIÑOS NO ESCOLARIZADOS EN RIESGO DE DESNUTRICIÓN	NORIA DE ÁNGELES	VARIAS	ENE-2011	DIC-2011	21,981.64	18,632.90	3,348.74	-	-	-	17,904.19	15,424.20	2,479.99	-	-	-	81.45%	115.38%	PAQUETE	286	330.0	14	16	5.2.5	05	OFICIO DE CANCELACIÓN PARCIAL EN TRÁMITE
03, DESARROLLO REGIONAL Y MEDIO AMBIENTE	04, PINOS	SISTEMA ESTATAL DIF	RAMO 33. FAM/ RECURSOS PROPIOS	ASISTENCIA SOCIAL Y SERVICIOS COMUNITARIOS	NUTRICIÓN ALIMENTACIÓN Y SALUD	ATENCIÓN ALIMENTARIA A NIÑAS Y NIÑOS NO ESCOLARIZADOS EN RIESGO DE DESNUTRICIÓN	PINOS	VARIAS	ENE-2011	DIC-2011	52,080.94	48,732.20	3,348.74	-	-	-	53,893.99	51,414.00	2,479.99	-	-	-	103.48%	147.06%	PAQUETE	748	1,100.0	38	62	5.2.5	05	OFICIO DE AMPLIACIÓN EN TRÁMITE
03, DESARROLLO REGIONAL Y MEDIO AMBIENTE	04, PINOS	SISTEMA ESTATAL DIF	RAMO 33. FAM/ RECURSOS PROPIOS	ASISTENCIA SOCIAL Y SERVICIOS COMUNITARIOS	NUTRICIÓN ALIMENTACIÓN Y SALUD	ATENCIÓN ALIMENTARIA A NIÑAS Y NIÑOS NO ESCOLARIZADOS EN RIESGO DE DESNUTRICIÓN	VILLA GARCÍA	VARIAS	ENE-2011	DIC-2011	32,014.74	28,666.00	3,348.74	-	-	-	17,904.19	15,424.20	2,479.99	-	-	-	55.92%	75.00%	PAQUETE	440	330.0	9	21	5.2.5	05	OFICIO DE CANCELACIÓN PARCIAL EN TRÁMITE
03, DESARROLLO REGIONAL Y MEDIO AMBIENTE	04, PINOS	SISTEMA ESTATAL DIF	RAMO 33. FAM/ RECURSOS PROPIOS	ASISTENCIA SOCIAL Y SERVICIOS COMUNITARIOS	NUTRICIÓN ALIMENTACIÓN Y SALUD	ATENCIÓN ALIMENTARIA A NIÑAS Y NIÑOS NO ESCOLARIZADOS EN RIESGO DE DESNUTRICIÓN	VILLA GONZÁLEZ ORTEGA	VARIAS	ENE-2011	DIC-2011	43,481.14	40,132.40	3,348.74	-	-	-	17,904.19	15,424.20	2,479.99	-	-	-	41.18%	53.57%	PAQUETE	616	330.0	11	19	5.2.5	05	OFICIO DE CANCELACIÓN PARCIAL EN TRÁMITE

ANEXO TÉCNICO

SECRETARÍA DE PLANEACIÓN Y DESARROLLO REGIONAL
COMITÉ DE PLANEACIÓN PARA EL DESARROLLO DEL ESTADO DE ZACATECAS
SEGUNDO INFORME DE GOBIERNO
ANEXO TÉCNICO
CIERRE DE EJERCICIO 2011
REGION 04: PINOS.

CEP2011

SECTOR	REGIÓN	DEPENDENCIA	FONDO O MODALIDAD DE INVERSIÓN	PROGRAMA	SUBPROGRAMA	DESCRIPCIÓN DE LA OBRA O ACCIÓN	MUNICIPIO	LOCALIDAD	FECHA DE:		ESTRUCTURA FINANCIERA 2011 (PESOS) APROBADA						ESTRUCTURA FINANCIERA 2011 (PESOS) EJERCIDA						AVANCE %		METAS TOTALES			BENEFICIARIOS		PED	NUMERO DEL PROYECTO	OBSERVACIONES
									INICIO MM/M/AAAA	TERMINO MM/M/AAAA	TOTAL	FEDERAL	ESTATAL	MUNICIPAL	PARTICIP.	OTROS	TOTAL	FEDERAL	ESTATAL	MUNICIPAL	PARTICIP.	OTROS	FINANCIERO	FÍSICO	UNIDAD DE MEDIDA	PROGRAMADAS	ALCANZADAS	HOMBRES	MUJERES	EJE/ LÍNEA ESTRATÉGICA/ ESTRATEGIA		
03, DESARROLLO REGIONAL Y MEDIO AMBIENTE	04, PINOS	SISTEMA ESTATAL DIF	RAMO 33. FAM/ RECURSOS PROPIOS	ASISTENCIA SOCIAL Y SERVICIOS COMUNITARIOS	NUTRICIÓN ALIMENTACIÓN Y SALUD	ATENCIÓN ALIMENTARIA A NIÑAS Y NIÑOS NO ESCOLARIZADOS EN RIESGO DE DESNUTRICIÓN	VILLA HIDALGO	VARIAS	ENE-2011	DIC-2011	17,681.74	14,333.00	3,348.74	-	-	-	17,904.19	15,424.20	2,479.99	-	-	-	101.26%	150.00%	PAQUETE	220	330.0	16	14	5.2.5	05	OFICIO DE AMPLIACIÓN EN TRÁMITE
03, DESARROLLO REGIONAL Y MEDIO AMBIENTE	04, PINOS	SISTEMA ESTATAL DIF	RAMO 33. FAM/ RECURSOS PROPIOS	ASISTENCIA SOCIAL Y SERVICIOS COMUNITARIOS	NUTRICIÓN ALIMENTACIÓN Y SALUD	OPERACIÓN DEL PROGRAMA COMUNIDAD DIFERENTE	NORIA DE ÁNGELES	VARIAS	ENE-2011	DIC-2011	7,627.30	-	7,627.30	-	-	-	23,593.86	17,752.55	5,841.31	-	-	-	309.33%	100.00%	PROYECTO	1	1.0	2	18	5.2.5	05	OFICIO DE AMPLIACIÓN EN TRÁMITE
03, DESARROLLO REGIONAL Y MEDIO AMBIENTE	04, PINOS	SISTEMA ESTATAL DIF	RAMO 33. FAM/ RECURSOS PROPIOS	ASISTENCIA SOCIAL Y SERVICIOS COMUNITARIOS	NUTRICIÓN ALIMENTACIÓN Y SALUD	OPERACIÓN DEL PROGRAMA COMUNIDAD DIFERENTE	PINOS	VARIAS	ENE-2011	DIC-2011	7,627.30	-	7,627.30	-	-	-	76,851.51	71,010.20	5,841.31	-	-	-	1007.58%	100.00%	PROYECTO	4	4.0	15	77	5.2.5	05	OFICIO DE AMPLIACIÓN EN TRÁMITE
03, DESARROLLO REGIONAL Y MEDIO AMBIENTE	04, PINOS	SISTEMA ESTATAL DIF	RAMO 33. FAM/ RECURSOS PROPIOS	ASISTENCIA SOCIAL Y SERVICIOS COMUNITARIOS	NUTRICIÓN ALIMENTACIÓN Y SALUD	OPERACIÓN DEL PROGRAMA COMUNIDAD DIFERENTE	VILLA GARCÍA	VARIAS	ENE-2011	DIC-2011	7,627.30	-	7,627.30	-	-	-	23,593.86	17,752.55	5,841.31	-	-	-	309.33%	100.00%	PROYECTO	1	1.0	9	27	5.2.5	05	OFICIO DE AMPLIACIÓN EN TRÁMITE
03, DESARROLLO REGIONAL Y MEDIO AMBIENTE	04, PINOS	SISTEMA ESTATAL DIF	RAMO 33. FAM/ RECURSOS PROPIOS	ASISTENCIA SOCIAL Y SERVICIOS COMUNITARIOS	NUTRICIÓN ALIMENTACIÓN Y SALUD	OPERACIÓN DEL PROGRAMA COMUNIDAD DIFERENTE	VILLA GONZÁLEZ ORTEGA	VARIAS	ENE-2011	DIC-2011	7,627.30	-	7,627.30	-	-	-	59,098.96	53,257.65	5,841.31	-	-	-	774.83%	100.00%	PROYECTO	3	3.0	12	50	5.2.5	05	OFICIO DE AMPLIACIÓN EN TRÁMITE
03, DESARROLLO REGIONAL Y MEDIO AMBIENTE	04, PINOS	SISTEMA ESTATAL DIF	RAMO 33. FAM/ RECURSOS PROPIOS	ASISTENCIA SOCIAL Y SERVICIOS COMUNITARIOS	NUTRICIÓN ALIMENTACIÓN Y SALUD	OPERACIÓN DEL PROGRAMA COMUNIDAD DIFERENTE	VILLA HIDALGO	VARIAS	ENE-2011	DIC-2011	7,627.30	-	7,627.30	-	-	-	41,346.41	35,505.10	5,841.31	-	-	-	542.08%	100.00%	PROYECTO	2	2.0	11	135	5.2.5	05	OFICIO DE AMPLIACIÓN EN TRÁMITE
04, EDUCACIÓN, CULTURA Y DEPORTE	04, PINOS	INCUFIDEZ	CONVENIDO FEDERACIÓN ESTADO	INFRAESTRUCTURA DEPORTIVA	CONSTRUCCIÓN	CONSTRUCCIÓN DE CENTRO DEPORTIVO COMUNITARIO	LORETO	ALQUERÍA	ENE-2012	DIC-2012	1,692,541.00	1,692,541.00	-	-	-	-	1,692,541.00	1,692,541.00	-	-	-	-	100.00%	24.71%	M2	4249	1,050	190.3	166.1	5.7.1	06	
04, EDUCACIÓN, CULTURA Y DEPORTE	04, PINOS	INCUFIDEZ	CONVENIDO FEDERACIÓN ESTADO	INFRAESTRUCTURA DEPORTIVA	CONSTRUCCIÓN	CONSTRUCCIÓN DE CENTRO DEPORTIVO COMUNITARIO	LORETO	CRISÓSTOMO	ENE-2012	DIC-2012	1,692,541.00	1,692,541.00	-	-	-	-	1,692,541.00	1,692,541.00	-	-	-	-	100.00%	28.20%	M2	3724.04	1,050	163.9	260.15	5.7.1	06	
04, EDUCACIÓN, CULTURA Y DEPORTE	04, PINOS	INCUFIDEZ	CONVENIDO FEDERACIÓN ESTADO	INFRAESTRUCTURA DEPORTIVA	CONSTRUCCIÓN	CONSTRUCCIÓN DE CENTRO DEPORTIVO COMUNITARIO	LORETO	SAN BLAS	ENE-2012	DIC-2012	1,692,541.00	1,692,541.00	-	-	-	-	1,692,541.00	1,692,541.00	-	-	-	-	100.00%	31.77%	M2	4249	1,350	205.15	203.5	5.7.1	06	
04, EDUCACIÓN, CULTURA Y DEPORTE	04, PINOS	INCUFIDEZ	CONVENIDO FEDERACIÓN ESTADO	INFRAESTRUCTURA DEPORTIVA	CONSTRUCCIÓN	CONSTRUCCIÓN DE CANCHA DE FÚTBOL RÁPIDO	LORETO	LORETO	DIC-2011	DIC-2012	735,002.00	735,002.00	-	-	-	-	735,002.00	735,002.00	-	-	-	-	100.00%	38.59%	M2	1166	450	412.5	82.5	5.7.1	06	
04, EDUCACIÓN, CULTURA Y DEPORTE	04, PINOS	INZACE	FAM	INFRAESTRUCTURA FÍSICA EDUCATIVA	CONSTRUCCIÓN	J.N. JUVENAL, CONSTRUCCIÓN DE UNA AULA DIDÁCTICA	PINOS	ESTANCIA DE GUADALUPE	JUN-2011	AGO-2011	377,430.00	-	377,430.00	-	-	-	338,515.00	-	338,515.00	-	-	-	89.69%	100.00%	AULAS	1	1	41	63	5.3.6	01	
04, EDUCACIÓN, CULTURA Y DEPORTE	04, PINOS	INZACE	FAM	INFRAESTRUCTURA FÍSICA EDUCATIVA	CONSTRUCCIÓN	PRIM. JOSÉ MARÍA MORELOS, CONSTRUCCIÓN DE UNA AULA DIDÁCTICA	PINOS	SAN JOSÉ DE BERNALEJO	JUN-2011	AGO-2011	334,602.00	-	334,602.00	-	-	-	307,882.00	-	307,882.00	-	-	-	92.01%	100.00%	AULAS	1	1	38	58	5.3.6	01	
04, EDUCACIÓN, CULTURA Y DEPORTE	04, PINOS	INZACE	FAM	INFRAESTRUCTURA FÍSICA EDUCATIVA	CONSTRUCCIÓN	T.V. SEC. JUANA DE ASBAJE, CONSTRUCCIÓN DE UNA AULA DIDÁCTICA	LORETO	LORETO	JUL-2011	AGO-2011	372,525.00	-	372,525.00	-	-	-	326,472.00	-	326,472.00	-	-	-	87.64%	100.00%	AULAS	1	1	138	207	5.3.6	01	
04, EDUCACIÓN, CULTURA Y DEPORTE	04, PINOS	INZACE	FAM	INFRAESTRUCTURA FÍSICA EDUCATIVA	CONSTRUCCIÓN	T.V. SEC. DIEGO RIVERA, CONSTRUCCIÓN DE UNA AULA DIDÁCTICA	LORETO	SAN MARCOS	JUL-2011	AGO-2011	323,928.00	-	323,928.00	-	-	-	316,507.00	-	316,507.00	-	-	-	97.71%	100.00%	AULAS	1	1	14	27	5.3.6	01	
04, EDUCACIÓN, CULTURA Y DEPORTE	04, PINOS	INZACE	FAM	INFRAESTRUCTURA FÍSICA EDUCATIVA	CONSTRUCCIÓN	PRIM. RAFAEL RAMÍREZ CASTAÑEDA, CONSTRUCCIÓN DE MODULO DE SERVICIOS SANITARIOS	LORETO	SAN MARCOS	JUL-2011	OCT-2011	723,582.00	-	723,582.00	-	-	-	689,351.00	-	689,351.00	-	-	-	95.27%	100.00%	SERVICIO	2	2	208	175	5.3.6	01	
04, EDUCACIÓN, CULTURA Y DEPORTE	04, PINOS	INZACE	FAM	INFRAESTRUCTURA FÍSICA EDUCATIVA	CONSTRUCCIÓN	SEC. FRANCISCO GOITIA, REHABILITACIÓN DE SERVICIOS SANITARIOS	LORETO	LORETO	JUL-2011	OCT-2011	741,584.00	-	741,584.00	-	-	-	781,578.00	-	781,578.00	-	-	-	105.39%	100.00%	SERVICIOS	2	2	212	318	5.3.6	01	
04, EDUCACIÓN, CULTURA Y DEPORTE	04, PINOS	INZACE	FAM	INFRAESTRUCTURA FÍSICA EDUCATIVA	CONSTRUCCIÓN	J.N. MARGARITA MAZA DE JUÁREZ, CONSTRUCCIÓN DE UNA AULA DIDÁCTICA	VILLA GONZÁLEZ ORTEGA	VILLA GONZÁLEZ ORTEGA	JUL-2011	SEP-2011	323,717.00	-	323,717.00	-	-	-	307,392.00	-	307,392.00	-	-	-	94.96%	100.00%	AULAS	1	1	44	67	5.3.6	01	
04, EDUCACIÓN, CULTURA Y DEPORTE	04, PINOS	INZACE	FAM	INFRAESTRUCTURA FÍSICA EDUCATIVA	CONSTRUCCIÓN	PRIM. JOSÉ MA. MORELOS, SUSTITUCIÓN DE TECHOS DE DOS AULAS, POR TECHO MULTIPANEL	PINOS	SAN JOSÉ DE LA VENTA	JUL-2011	SEP-2011	285,686.00	-	285,686.00	-	-	-	283,362.00	-	283,362.00	-	-	-	99.19%	100.00%	AULAS	2	2	47	43	5.3.6	01	
04, EDUCACIÓN, CULTURA Y DEPORTE	04, PINOS	INZACE	FAM	INFRAESTRUCTURA FÍSICA EDUCATIVA	CONSTRUCCIÓN	PRIM. INDEPENDENCIA, SUSTITUCIÓN DE TECHO DE DOS AULAS, POR TECHO MULTIPANEL	PINOS	SAN MARTÍN	JUL-2011	SEP-2011	260,069.00	-	260,069.00	-	-	-	260,069.00	-	260,069.00	-	-	-	100.00%	100.00%	AULAS	2	2	58	70	5.3.6	01	

ANEXO TÉCNICO

SECRETARÍA DE PLANEACIÓN Y DESARROLLO REGIONAL
COMITÉ DE PLANEACIÓN PARA EL DESARROLLO DEL ESTADO DE ZACATECAS
SEGUNDO INFORME DE GOBIERNO
ANEXO TÉCNICO
CIERRE DE EJERCICIO 2011
REGION 04: PINOS.

CEP2011

SECTOR	REGIÓN	DEPENDENCIA	FONDO O MODALIDAD DE INVERSIÓN	PROGRAMA	SUBPROGRAMA	DESCRIPCIÓN DE LA OBRA O ACCIÓN	MUNICIPIO	LOCALIDAD	FECHA DE:		ESTRUCTURA FINANCIERA 2011 (PESOS) APROBADA						ESTRUCTURA FINANCIERA 2011 (PESOS) EJERCIDA						AVANCE %		METAS TOTALES			BENEFICIARIOS		PED	NUMERO DEL PROYECTO	OBSERVACIONES
									INICIO MMM/AAAA	TERMINO MMM/AAAA	TOTAL	FEDERAL	ESTATAL	MUNICIPAL	PARTICIP.	OTROS	TOTAL	FEDERAL	ESTATAL	MUNICIPAL	PARTICIP.	OTROS	FINANCIERO	FÍSICO	UNIDAD DE MEDIDA	PROGRAMADAS	ALCANZADAS	HOMBRES	MUJERES	EJE/ LÍNEA ESTRATÉGICA/ ESTRATEGIA		
04, EDUCACIÓN, CULTURA Y DEPORTE	04, PINOS	INZACE	FAM	INFRAESTRUCTURA FÍSICA EDUCATIVA	CONSTRUCCIÓN	PRIM. JULIÁN GUERRERO, CONSTRUCCIÓN DE UNA AULA DIDÁCTICA	VILLA GARCÍA	AGUA GORDA	AGO-2011	OCT-2011	333,504.00	-	333,504.00	-	-	-	242,271.00	-	242,271.00	-	-	-	72.64%	100.00%	AULAS	1	1	77	85	5.3.6	01	
04, EDUCACIÓN, CULTURA Y DEPORTE	04, PINOS	INZACE	FAM	INFRAESTRUCTURA FÍSICA EDUCATIVA	CONSTRUCCIÓN	SEC. TEC. PEDRO RUIZ GONZÁLEZ, REHABILITACIÓN DE RED ELÉCTRICA	VILLA GONZÁLEZ ORTEGA	ESTANCIA DE ANIMAS	JUL-2011	SEP-2011	344,031.00	-	344,031.00	-	-	-	341,168.00	-	341,168.00	-	-	-	99.17%	100.00%	ESCUELA	1	1	63	94	5.3.6	01	
04, EDUCACIÓN, CULTURA Y DEPORTE	04, PINOS	INZACE	FAM	INFRAESTRUCTURA FÍSICA EDUCATIVA	CONSTRUCCIÓN	TV. SEC. GUSTAVO DÍAZ ORDAZ, CONSTRUCCIÓN DE UNA AULA DIDÁCTICA	VILLA GARCÍA	GRANADAS	JUL-2011	SEP-2011	331,694.00	-	331,694.00	-	-	-	321,856.00	-	321,856.00	-	-	-	97.03%	100.00%	AULAS	1	1	37	45	5.3.6	01	
04, EDUCACIÓN, CULTURA Y DEPORTE	04, PINOS	INZACE	FAM	INFRAESTRUCTURA FÍSICA EDUCATIVA	CONSTRUCCIÓN	J.N. GENARO CODINA, CONSTRUCCIÓN DE UNA AULA DIDÁCTICA	VILLA GARCÍA	VILLA GARCÍA	JUL-2011	SEP-2011	324,804.00	-	324,804.00	-	-	-	315,590.00	-	315,590.00	-	-	-	97.16%	100.00%	AULAS	1	1	37	43	5.3.6	01	
04, EDUCACIÓN, CULTURA Y DEPORTE	04, PINOS	INZACE	FAM	INFRAESTRUCTURA FÍSICA EDUCATIVA	CONSTRUCCIÓN	PRIM. MIGUEL HIDALGO, CONSTRUCCIÓN DE UNA AULA DIDÁCTICA	VILLA HIDALGO	COLONIA JOSÉ MARÍA MORELOS	JUL-2011	SEP-2011	333,412.00	-	333,412.00	-	-	-	310,851.00	-	310,851.00	-	-	-	93.23%	100.00%	AULAS	1	1	89	134	5.3.6	01	
04, EDUCACIÓN, CULTURA Y DEPORTE	04, PINOS	INZACE	FAM	INFRAESTRUCTURA FÍSICA EDUCATIVA	CONSTRUCCIÓN	J.N. FRAY JUAN DE ZUMÁRRAGA, CONSTRUCCIÓN DE UNA AULA DIDÁCTICA	VILLA GARCÍA	LOS CAMPOS	JUL-2011	SEP-2011	343,732.00	-	343,732.00	-	-	-	327,954.00	-	327,954.00	-	-	-	95.41%	100.00%	AULAS	1	1	58	88	5.3.6	01	
04, EDUCACIÓN, CULTURA Y DEPORTE	04, PINOS	INZACE	FAM	INFRAESTRUCTURA FÍSICA EDUCATIVA	CONSTRUCCIÓN	SEC.TEC. NO. 5, CONSTRUCCIÓN DE DOS AULAS DIDÁCTICAS	VILLA GARCÍA	VILLA GARCÍA	JUL-2011	OCT-2011	833,303.00	-	833,303.00	-	-	-	759,828.00	-	759,828.00	-	-	-	91.18%	100.00%	AULAS	2	2	182	274	5.3.6	01	
04, EDUCACIÓN, CULTURA Y DEPORTE	04, PINOS	INZACE	FAM	INFRAESTRUCTURA FÍSICA EDUCATIVA	CONSTRUCCIÓN	PRIM. JAIME TORRES BODET, REHABILITACIÓN DE RED ELÉCTRICA	LORETO	LORETO	JUL-2011	OCT-2011	200,313.00	-	200,313.00	-	-	-	191,798.00	-	191,798.00	-	-	-	95.75%	100.00%	MANTENIMIENTO	1	1	239	359	5.3.6	01	
04, EDUCACIÓN, CULTURA Y DEPORTE	04, PINOS	INZACE	FAM	INFRAESTRUCTURA FÍSICA EDUCATIVA	CONSTRUCCIÓN	PRIM. BENITO JUÁREZ, CONSTRUCCIÓN DE SERVICIOS SANITARIOS DE 6 X 8 MTS.	PINOS	EL SITIO	JUL-2011	OCT-2011	819,797.00	-	819,797.00	-	-	-	806,540.00	-	806,540.00	-	-	-	98.38%	100.00%	SERVICIO	2	2	75	113	5.3.6	01	
04, EDUCACIÓN, CULTURA Y DEPORTE	04, PINOS	INZACE	FAM	INFRAESTRUCTURA FÍSICA EDUCATIVA	CONSTRUCCIÓN	PRIM. INDEPENDENCIA, CONSTRUCCIÓN DE DOS AULAS DIDÁCTICAS	NORIA DE ÁNGELES	GENERAL LAURO G. CALOCA (EL RASCÓN)	JUL-2011	OCT-2011	686,394.00	-	686,394.00	-	-	-	679,594.00	-	679,594.00	-	-	-	99.01%	100.00%	AULAS	2	2	94	101	5.3.6	01	
04, EDUCACIÓN, CULTURA Y DEPORTE	04, PINOS	INZACE	FAM	INFRAESTRUCTURA FÍSICA EDUCATIVA	CONSTRUCCIÓN	PRIM. RICARDO FLORES MAGÓN, CONSTRUCCIÓN DE UNA AULA DIDÁCTICA	LORETO	LORETO	AGO-2011	OCT-2011	332,523.00	-	332,523.00	-	-	-	307,101.00	-	307,101.00	-	-	-	92.35%	100.00%	AULAS	1	1	65	78	5.3.6	01	
04, EDUCACIÓN, CULTURA Y DEPORTE	04, PINOS	INZACE	FAM	INFRAESTRUCTURA FÍSICA EDUCATIVA	CONSTRUCCIÓN	T.V. VICENTE GUERRERO, CONSTRUCCIÓN DE SERVICIOS SANITARIOS INDIVIDUALES	PINOS	SAN JOSÉ DE CASTELLANOS	AGO-2011	NOV-2011	337,014.00	-	337,014.00	-	-	-	322,103.00	-	322,103.00	-	-	-	95.58%	100.00%	SERVICIO	2	2	37	42	5.3.6	01	
04, EDUCACIÓN, CULTURA Y DEPORTE	04, PINOS	INZACE	FAM	INFRAESTRUCTURA FÍSICA EDUCATIVA	CONSTRUCCIÓN	PRIM. MIGUEL AUZA, CONSTRUCCIÓN DE UNA AULA DIDÁCTICA	LORETO	LORETO	AGO-2011	OCT-2011	334,952.00	-	334,952.00	-	-	-	320,907.00	-	320,907.00	-	-	-	95.81%	100.00%	AULAS	1	1	9	13	5.3.6	01	
04, EDUCACIÓN, CULTURA Y DEPORTE	04, PINOS	INZACE	FAM	INFRAESTRUCTURA FÍSICA EDUCATIVA	CONSTRUCCIÓN	PRIM. LÁZARO CÁRDENAS, CONSTRUCCIÓN DE UNA AULA DIDÁCTICA	VILLA HIDALGO	PRESA DE VALENZUELA (LAGUNA DE VALENZUELA)	AGO-2011	OCT-2011	337,465.00	-	337,465.00	-	-	-	333,125.00	-	333,125.00	-	-	-	98.71%	100.00%	AULAS	1	1	45	69	5.3.6	01	
04, EDUCACIÓN, CULTURA Y DEPORTE	04, PINOS	INZACE	FAM	INFRAESTRUCTURA FÍSICA EDUCATIVA	CONSTRUCCIÓN	J.N. JOAQUÍN FERNÁNDEZ DE LIZARDI, CONSTRUCCIÓN DE SANITARIOS INDIVIDUALES	PINOS	EL OBRAJE	SEP-2011	ENE-2011	397,144.00	-	397,144.00	-	-	-	118,768.00	-	118,768.00	-	-	-	29.91%	100.00%	SERVICIO	2	2	27	41	5.3.6	01	
04, EDUCACIÓN, CULTURA Y DEPORTE	04, PINOS	INZACE	FAM	INFRAESTRUCTURA FÍSICA EDUCATIVA	CONSTRUCCIÓN	PRIM. MIGUEL HIDALGO, CONSTRUCCIÓN DE UNA AULA DIDÁCTICA	NORIA DE ÁNGELES	MARAVILLAS	SEP-2011	NOV-2011	281,253.00	-	281,253.00	-	-	-	275,444.00	-	275,444.00	-	-	-	97.93%	100.00%	AULAS	1	1	133	200	5.3.6	01	
04, EDUCACIÓN, CULTURA Y DEPORTE	04, PINOS	INZACE	PESO POR PESO	INFRAESTRUCTURA FÍSICA EDUCATIVA	CONSTRUCCIÓN	COBACH, LOS CAMPOS, VILLA GARCÍA, CONSTRUCCIÓN DE DOS AULAS	VILLA GARCÍA	LOS CAMPOS	NOV-2011	ENE-2012	900,178.00	-	900,178.00	-	-	-	900,178.00	-	900,178.00	-	-	-	100.00%	100.00%	AULAS	2	2	132	156	5.3.6	01	
04, EDUCACIÓN, CULTURA Y DEPORTE	04, PINOS	INZACE	FAM	INFRAESTRUCTURA FÍSICA EDUCATIVA	CONSTRUCCIÓN	J.N. FEDERICO FROEBEL, CONSTRUCCIÓN DE SERVICIOS SANITARIOS	LORETO	LORETO	OCT-2011	ENE-2012	686,733.00	-	686,733.00	-	-	-	655,262.00	-	655,262.00	-	-	-	95.42%	100.00%	SERVICIO	2	2	68	102	5.3.6	01	
04, EDUCACIÓN, CULTURA Y DEPORTE	04, PINOS	INZACE	FAM	INFRAESTRUCTURA FÍSICA EDUCATIVA	CONSTRUCCIÓN	TELESEC. AMADO NERVO , CONSTRUCCIÓN DE DOS AULAS DIDÁCTICAS	VILLA GARCÍA	LOS CAMPOS	OCT-2011	ENE-2012	543,625.00	-	543,625.00	-	-	-	513,278.00	-	513,278.00	-	-	-	94.42%	100.00%	AULAS	2	2	53	68	5.3.6	01	
04, EDUCACIÓN, CULTURA Y DEPORTE	04, PINOS	INZACE	FAM	INFRAESTRUCTURA FÍSICA EDUCATIVA	CONSTRUCCIÓN	PRIM. J JESÚS GONZÁLEZ ORTEGA, CONSTRUCCIÓN DE UNA AULA DIDÁCTICA	VILLA GONZÁLEZ ORTEGA	VILLA GONZÁLEZ ORTEGA	OCT-2011	DIC-2011	365,296.00	-	365,296.00	-	-	-	304,317.00	-	304,317.00	-	-	-	83.31%	100.00%	AULAS	1	1	102	153	5.3.6	01	

ANEXO TÉCNICO | 5 EJES PARA EL DESARROLLO | 2° INFORME DE GOBIERNO | ZACATECAS GOBIERNO DEL ESTADO 2010-2016

GOBIERNO DEL ESTADO 2010-2016 | ZACATECAS CONTIGO EN MOVIMIENTO

SECRETARÍA DE PLANEACIÓN Y DESARROLLO REGIONAL
COMITÉ DE PLANEACIÓN PARA EL DESARROLLO DEL ESTADO DE ZACATECAS
SEGUNDO INFORME DE GOBIERNO
ANEXO TÉCNICO
CIERRE DE EJERCICIO 2011
REGION 04: PINOS.

opladez

CEP2011

SECTOR	REGIÓN	DEPENDENCIA	FONDO O MODALIDAD DE INVERSIÓN	PROGRAMA	SUBPROGRAMA	DESCRIPCIÓN DE LA OBRA O ACCIÓN	MUNICIPIO	LOCALIDAD	FECHA DE:		ESTRUCTURA FINANCIERA 2011 (PESOS) APROBADA						ESTRUCTURA FINANCIERA 2011 (PESOS) EJERCIDA						AVANCE %		METAS TOTALES			BENEFICIARIOS		PED	NUMERO DEL PROYECTO	OBSERVACIONES
									INICIO MM/M/AAAA	TERMINO MM/M/AAAA	TOTAL	FEDERAL	ESTATAL	MUNICIPAL	PARTICIP.	OTROS	TOTAL	FEDERAL	ESTATAL	MUNICIPAL	PARTICIP.	OTROS	FINANCIERO	FÍSICO	UNIDAD DE MEDIDA	PROGRAMADAS	ALCANZADAS	HOMBRES	MUJERES	EJE/ LÍNEA ESTRATÉGICA/ ESTRATEGIA		
04, EDUCACIÓN, CULTURA Y DEPORTE	04, PINOS	INZACE	FAM	INFRAESTRUCTURA FÍSICA EDUCATIVA	CONSTRUCCIÓN	TELESEC. JULIÁN CARRILLO, CONSTRUCCIÓN DE UNA AULA DIDÁCTICA	PINOS	EL RAYO	OCT-2011	DIC-2011	359,854.00	-	359,854.00	-	-	-	350,294.00	-	350,294.00	-	-	-	97.34%	100.00%	AULAS	1	1	15	24	5.3.6	01	
04, EDUCACIÓN, CULTURA Y DEPORTE	04, PINOS	INZACE	FAM	INFRAESTRUCTURA FÍSICA EDUCATIVA	CONSTRUCCIÓN	J.N. GUADALUPE TELLO MENESES, CONSTRUCCIÓN DE UNA AULA DIDÁCTICA	VILLA GONZÁLEZ ORTEGA	BAÚÍO DE SAN NICOLÁS (SAN NICOLÁS)	OCT-2011	DIC-2011	359,421.00	-	359,421.00	-	-	-	343,130.00	-	343,130.00	-	-	-	95.47%	100.00%	AULAS	1	1	29	45	5.3.6	01	
04, EDUCACIÓN, CULTURA Y DEPORTE	04, PINOS	INZACE	FAM	INFRAESTRUCTURA FÍSICA EDUCATIVA	CONSTRUCCIÓN	PRIM. EMILIANO ZAPATA, CONSTRUCCIÓN DE UNA AULA DIDÁCTICA	VILLA GARCÍA	GRANADAS	OCT-2011	DIC-2011	272,981.00	-	272,981.00	-	-	-	269,192.00	-	269,192.00	-	-	-	98.61%	200.00%	AULAS	1	2	84	127	5.3.6	01	
04, EDUCACIÓN, CULTURA Y DEPORTE	04, PINOS	INZACE	FAM	INFRAESTRUCTURA FÍSICA EDUCATIVA	CONSTRUCCIÓN	PRIM. MELCHOR OCAMPO, CONSTRUCCIÓN DE UNA AULA DIDÁCTICA	VILLA GARCÍA	TIERRITAS BLANCAS	OCT-2011	DIC-2011	409,397.00	-	409,397.00	-	-	-	405,617.00	-	405,617.00	-	-	-	99.08%	100.00%	AULAS	1	1	61	83	5.3.6	01	
04, EDUCACIÓN, CULTURA Y DEPORTE	04, PINOS	INZACE	FAM	INFRAESTRUCTURA FÍSICA EDUCATIVA	CONSTRUCCIÓN	PRIM. PEDRO CORONEL, CONSTRUCCIÓN UNA AULA DIDÁCTICA	PINOS	LA CUADRILLA	OCT-2011	DIC-2011	521,125.00	-	521,125.00	-	-	-	516,446.00	-	516,446.00	-	-	-	99.10%	100.00%	AULAS	1	1	36	56	5.3.6	01	
04, EDUCACIÓN, CULTURA Y DEPORTE	04, PINOS	INZACE	FAM	INFRAESTRUCTURA FÍSICA EDUCATIVA	CONSTRUCCIÓN	J.N. MANUEL M PONCE, CONSTRUCCIÓN DE UNA AULA DIDÁCTICA	LORETO	LORETO	NOV-2011	ENE-2011	315,510.00	-	315,510.00	-	-	-	297,949.00	-	297,949.00	-	-	-	94.43%	100.00%	AULAS	1	1	57	86	5.3.6	01	
04, EDUCACIÓN, CULTURA Y DEPORTE	04, PINOS	INZACE	FAM	INFRAESTRUCTURA FÍSICA EDUCATIVA	CONSTRUCCIÓN	PRIM. BENITO JUÁREZ, CONSTRUCCIÓN DE UNA AULA DIDÁCTICA	LORETO	CRISÓSTOMOS	NOV-2011	ENE-2011	278,637.00	-	278,637.00	-	-	-	275,924.00	-	275,924.00	-	-	-	99.03%	100.00%	AULAS	1	1	76	116	5.3.6	01	
04, EDUCACIÓN, CULTURA Y DEPORTE	04, PINOS	INZACE	FAM	INFRAESTRUCTURA FÍSICA EDUCATIVA	CONSTRUCCIÓN	SEC. TEC. GUILLERMO GLEZ. CAMARENA, CONSTRUCCIÓN DE DOS AULAS DIDÁCTICAS	LORETO	LORETO	NOV-2011	FEB-2011	799,112.00	-	799,112.00	-	-	-	736,778.00	-	736,778.00	-	-	-	92.20%	100.00%	AULAS	2	2	224	224	5.3.6	01	
04, EDUCACIÓN, CULTURA Y DEPORTE	04, PINOS	INZACE	FAM	INFRAESTRUCTURA FÍSICA EDUCATIVA	CONSTRUCCIÓN	PRIM. NIÑO ARTILLERO, CONSTRUCCIÓN DE UNA AULA DIDÁCTICA	VILLA GARCÍA	EL COPETILLO	DIC-2011	FEB-2012	299,477.00	-	299,477.00	-	-	-	279,249.00	-	279,249.00	-	-	-	93.25%	100.00%	AULAS	1	1	113	101	5.3.6	01	OBRA EN PROCESO
04, EDUCACIÓN, CULTURA Y DEPORTE	04, PINOS	INZACE	FAM	INFRAESTRUCTURA FÍSICA EDUCATIVA	CONSTRUCCIÓN	PRIM. JOSÉ ANTONIO GARCÍA LEYVA, CONSTRUCCIÓN DE DOS AULAS DIDÁCTICAS	PINOS	PINOS (COLONIA TLAXCALA)	DIC-2011	MAR-2012	638,613.00	-	638,613.00	-	-	-	426,279.00	-	426,279.00	-	-	-	66.75%	100.00%	AULAS	2	2	59	42	5.3.6	01	OBRA EN PROCESO
04, EDUCACIÓN, CULTURA Y DEPORTE	04, PINOS	INZACE	FAM	INFRAESTRUCTURA FÍSICA EDUCATIVA	CONSTRUCCIÓN	TV SEC. ROSARIO CASTELLANOS, CONSTRUCCIÓN DE UNA AULA DIDÁCTICA	LORETO	LA FLORIDA	DIC-2011	FEB-2012	253,683.00	-	253,683.00	-	-	-	28,061.00	-	28,061.00	-	-	-	11.06%	100.00%	AULAS	1	1	27	30	5.3.6	01	
04, EDUCACIÓN, CULTURA Y DEPORTE	04, PINOS	INZACE	FAM	INFRAESTRUCTURA FÍSICA EDUCATIVA	CONSTRUCCIÓN	PRIM. MARIANO MATAMOROS, REHABILITACIÓN DE TRES AULAS	PINOS	LA LOBEÑA	DIC-2011	FEB-2012	364,192.00	-	364,192.00	-	-	-	360,934.00	-	360,934.00	-	-	-	99.11%	100.00%	AULAS	3	3	78	68	5.3.6	01	
04, EDUCACIÓN, CULTURA Y DEPORTE	04, PINOS	INZACE	FAM	INFRAESTRUCTURA FÍSICA EDUCATIVA	CONSTRUCCIÓN	T.V. SEC. JULIÁN ADAME, CONSTRUCCIÓN DE UNA AULA DIDÁCTICA	LORETO	LA ALQUERÍA	DIC-2011	FEB-2012	359,612.00	-	359,612.00	-	-	-	359,612.00	-	359,612.00	-	-	-	100.00%	100.00%	AULAS	1	1	46	39	5.3.6	01	
04, EDUCACIÓN, CULTURA Y DEPORTE	04, PINOS	INZACE	FAM	INFRAESTRUCTURA FÍSICA EDUCATIVA	CONSTRUCCIÓN	PRIM. JOSEFA ORTIZ DE DOMÍNGUEZ, CONSTRUCCIÓN DE DOS AULAS DIDÁCTICAS Y SERVICIOS SANITARIOS INDIVIDUALES	NORIA DE ÁNGELES	RANCHO NUEVO DE MORELOS	DIC-2011	MAR-2012	952,258.00	-	952,258.00	-	-	-	952,258.00	-	952,258.00	-	-	-	100.00%	200.00%	AULAS	2	4	27	24	5.3.6	01	OBRA TERMINADA, ALCANZADAS 4 YA QUE SE HICIERON SERV. SANITARIOS
04, EDUCACIÓN, CULTURA Y DEPORTE	04, PINOS	INZACE	FAM	INFRAESTRUCTURA FÍSICA EDUCATIVA	CONSTRUCCIÓN	PRIM. RAMÓN LÓPEZ VELARDE, CONSTRUCCIÓN DE UNA AULA DIDÁCTICA	PINOS	ESTANCIA DE GUADALUPE	FEB-2012	ABR-2012	287,208.00	-	287,208.00	-	-	-	287,208.00	-	287,208.00	-	-	-	100.00%	100.00%	AULAS	1	1	82	124	5.3.6	01	
04, EDUCACIÓN, CULTURA Y DEPORTE	04, PINOS	INZACE	FAM	INFRAESTRUCTURA FÍSICA EDUCATIVA	CONSTRUCCIÓN	J.N. NIÑOS HÉROES, CONSTRUCCIÓN DE SERVICIOS SANITARIOS	PINOS	EL OBRAJE	ABR-2012	JUN-2012	470,067.00	-	470,067.00	-	-	-	470,067.00	-	470,067.00	-	-	-	100.00%	100.00%	OBRA	2	2	27	29	5.3.6	01	
06, DESARROLLO AGROPECUARIO	04, PINOS	SEDAGRO	ADMINISTRACIÓ N DIRECTA	APOYO A LA PRODUCCIÓN PRIMARIA	PRODUCTORES PECUARIOS	PROGRAMA DE APOYO A LA INVERSIÓN EN EQUIPAMIENTO E INFRAESTRUCTURA	LORETO	VARIAS	ENE-2011	DIC-2011	1,967,492.27	1,475,619.20	491,873.07	-	-	-	1,967,492.27	1,475,619.20	491,873.07	-	-	-	100.00%	100.00%	PROYECTO	30	30	23	7	3.2.1	02	
06, DESARROLLO AGROPECUARIO	04, PINOS	SEDAGRO	ADMINISTRACIÓ N DIRECTA	APOYO A LA PRODUCCIÓN PRIMARIA	PRODUCTORES PECUARIOS	PROGRAMA DE APOYO A LA INVERSIÓN EN EQUIPAMIENTO E INFRAESTRUCTURA	NORIA DE ÁNGELES	VARIAS	ENE-2011	DIC-2011	925,560.00	694,170.00	231,390.00	-	-	-	925,560.00	694,170.00	231,390.00	-	-	-	100.00%	100.00%	PROYECTO	6	6	6	0	3.2.1	02	
06, DESARROLLO AGROPECUARIO	04, PINOS	SEDAGRO	ADMINISTRACIÓ N DIRECTA	APOYO A LA PRODUCCIÓN PRIMARIA	PRODUCTORES PECUARIOS	PROGRAMA DE APOYO A LA INVERSIÓN EN EQUIPAMIENTO E INFRAESTRUCTURA	PINOS	VARIAS	ENE-2011	DIC-2011	1,169,397.00	877,047.75	292,349.25	-	-	-	1,169,397.00	877,047.75	292,349.25	-	-	-	100.00%	100.00%	PROYECTO	45	45	41	4	3.2.1	02	
06, DESARROLLO AGROPECUARIO	04, PINOS	SEDAGRO	ADMINISTRACIÓ N DIRECTA	APOYO A LA PRODUCCIÓN PRIMARIA	PRODUCTORES PECUARIOS	PROGRAMA DE APOYO A LA INVERSIÓN EN EQUIPAMIENTO E INFRAESTRUCTURA	VILLA GARCÍA	VARIAS	ENE-2011	DIC-2011	979,310.00	734,482.50	244,827.50	-	-	-	979,310.00	734,482.50	244,827.50	-	-	-	100.00%	100.00%	PROYECTO	11	11	14	0	3.2.1	02	

ANEXO TÉCNICO | Impulsando el Desarrollo Rural Zacatecas | 2° INFORME DE GOBIERNO | ZACATECAS GOBIERNO DEL ESTADO 2010-2016

GOBIERNO DEL ESTADO 2010-2016 | ZACATECAS CONTIGO EN MOVIMIENTO

SECRETARÍA DE PLANEACIÓN Y DESARROLLO REGIONAL
COMITÉ DE PLANEACIÓN PARA EL DESARROLLO DEL ESTADO DE ZACATECAS
SEGUNDO INFORME DE GOBIERNO
ANEXO TÉCNICO
CIERRE DE EJERCICIO 2011
REGION 04: PINOS.

opladez

CEP2011

SECTOR	REGIÓN	DEPENDENCIA	FONDO O MODALIDAD DE INVERSIÓN	PROGRAMA	SUBPROGRAMA	DESCRIPCIÓN DE LA OBRA O ACCIÓN	MUNICIPIO	LOCALIDAD	FECHA DE:		ESTRUCTURA FINANCIERA 2011 (PESOS) APROBADA						ESTRUCTURA FINANCIERA 2011 (PESOS) EJERCIDA						AVANCE %		METAS TOTALES			BENEFICIARIOS		PED	NUMERO DEL PROYECTO	OBSERVACIONES
									INICIO MM/M/AAAA	TERMINO MM/M/AAAA	TOTAL	FEDERAL	ESTATAL	MUNICIPAL	PARTICIP.	OTROS	TOTAL	FEDERAL	ESTATAL	MUNICIPAL	PARTICIP.	OTROS	FINANCIERO	FÍSICO	UNIDAD DE MEDIDA	PROGRAMADAS	ALCANZADAS	HOMBRES	MUJERES	EJE/ LÍNEA ESTRATÉGICA/ ESTRATEGIA		
06, DESARROLLO AGROPECUARIO	04, PINOS	SEDAGRO	ADMINISTRACIÓN DIRECTA	APOYO A LA PRODUCCIÓN PRIMARIA	PRODUCTORES PECUARIOS	PROGRAMA DE APOYO A LA INVERSIÓN EN EQUIPAMIENTO E INFRAESTRUCTURA	VILLA GONZÁLEZ ORTEGA	VARIAS	ENE-2011	DIC-2011	1,070,613.04	802,959.78	267,653.26	-	-	-	1,070,613.04	802,959.78	267,653.26	-	-	-	100.00%	100.00%	PROYECTO	16	16	16	0	3.2.1	02	
06, DESARROLLO AGROPECUARIO	04, PINOS	SEDAGRO	ADMINISTRACIÓN DIRECTA	APOYO A LA PRODUCCIÓN PRIMARIA	PRODUCTORES PECUARIOS	PROGRAMA DE APOYO A LA INVERSIÓN EN EQUIPAMIENTO E INFRAESTRUCTURA	VILLA HIDALGO	VARIAS	ENE-2011	DIC-2011	1,454,060.00	1,090,545.00	363,515.00	-	-	-	1,454,060.00	1,090,545.00	363,515.00	-	-	-	100.00%	100.00%	PROYECTO	21	21	21	0	3.2.1	02	
06, DESARROLLO AGROPECUARIO	04, PINOS	SEDAGRO	ADMINISTRACIÓN DIRECTA	APOYO A LA PRODUCCIÓN PRIMARIA	PRODUCTORES AGRÍCOLAS	ATENCIÓN A CONTINGENCIAS CLIMATOLÓGICAS	LORETO	VARIAS	ENE-2011	DIC-2011	1,086,561.00	543,280.50	543,280.50	-	-	-	1,086,561.00	543,280.50	543,280.50	-	-	-	100.00%	100.00%	HAS/U.A	1740.99	1,741	384	116	3.2.1	01	
06, DESARROLLO AGROPECUARIO	04, PINOS	SEDAGRO	ADMINISTRACIÓN DIRECTA	APOYO A LA PRODUCCIÓN PRIMARIA	PRODUCTORES AGRÍCOLAS	ATENCIÓN A CONTINGENCIAS CLIMATOLÓGICAS	NORIA DE ÁNGELES	VARIAS	ENE-2011	DIC-2011	767,040.00	383,520.00	383,520.00	-	-	-	767,040.00	383,520.00	383,520.00	-	-	-	100.00%	100.00%	HAS/U.A	916.93	917	379	98	3.2.1	01	
06, DESARROLLO AGROPECUARIO	04, PINOS	SEDAGRO	ADMINISTRACIÓN DIRECTA	APOYO A LA PRODUCCIÓN PRIMARIA	PRODUCTORES AGRÍCOLAS	ATENCIÓN A CONTINGENCIAS CLIMATOLÓGICAS	PINOS	VARIAS	ENE-2011	DIC-2011	2,959,335.00	1,482,667.50	1,482,667.50	-	-	-	2,959,335.00	1,479,667.50	1,479,667.50	-	-	-	99.80%	99.80%	HAS/U.A	3552.18	3,545	1698	90	3.2.1	01	CHEQUES NOMINATIVOS QUE SE REINTEGRAN A FINANZAS POR AUSENCIA DE LOS BENEFICIARIOS
06, DESARROLLO AGROPECUARIO	04, PINOS	SEDAGRO	ADMINISTRACIÓN DIRECTA	APOYO A LA PRODUCCIÓN PRIMARIA	PRODUCTORES AGRÍCOLAS	ATENCIÓN A CONTINGENCIAS CLIMATOLÓGICAS	VILLA GARCÍA	VARIAS	ENE-2011	DIC-2011	2,245,536.00	1,122,768.00	1,122,768.00	-	-	-	2,245,536.00	1,122,768.00	1,122,768.00	-	-	-	100.00%	100.00%	HAS/U.A	2629.64	2,630	1289	181	3.2.1	01	
06, DESARROLLO AGROPECUARIO	04, PINOS	SEDAGRO	ADMINISTRACIÓN DIRECTA	APOYO A LA PRODUCCIÓN PRIMARIA	PRODUCTORES AGRÍCOLAS	ATENCIÓN A CONTINGENCIAS CLIMATOLÓGICAS	VILLA GONZÁLEZ ORTEGA	VARIAS	ENE-2011	DIC-2011	1,400,529.00	700,264.50	700,264.50	-	-	-	1,400,529.00	700,264.50	700,264.50	-	-	-	100.00%	100.00%	HAS/U.A	2036.23	2,036	589	97	3.2.1	01	
06, DESARROLLO AGROPECUARIO	04, PINOS	SEDAGRO	ADMINISTRACIÓN DIRECTA	APOYO A LA PRODUCCIÓN PRIMARIA	PRODUCTORES AGRÍCOLAS	ATENCIÓN A CONTINGENCIAS CLIMATOLÓGICAS	VILLA HIDALGO	VARIAS	ENE-2011	DIC-2011	1,267,641.00	633,820.50	633,820.50	-	-	-	1,267,641.00	633,820.50	633,820.50	-	-	-	100.00%	100.00%	HAS/U.A	1436.99	1,437	689	123	3.2.1	01	
06, DESARROLLO AGROPECUARIO	04, PINOS	SEDAGRO	ADMINISTRACIÓN DIRECTA	APOYO A LA PRODUCCIÓN PRIMARIA	PRODUCTORES AGRÍCOLAS	ATENCIÓN A CONTINGENCIAS CLIMATOLÓGICAS	LORETO	VARIAS	ENE-2011	DIC-2011	555,570.00	-	555,570.00	-	-	-	555,570.00	-	555,570.00	-	-	-	100.00%	100.00%	HAS/U.A	617.3	617	304	81.79802951	3.2.1	01	MONTO INDEMNIZADO 2010 20´135,025.00 EL RESTO SE PAGO CON SALDOS DE AÑOS ANTERIORES
06, DESARROLLO AGROPECUARIO	04, PINOS	SEDAGRO	ADMINISTRACIÓN DIRECTA	APOYO A LA PRODUCCIÓN PRIMARIA	PRODUCTORES AGRÍCOLAS	ATENCIÓN A CONTINGENCIAS CLIMATOLÓGICAS	NORIA DE ÁNGELES	VARIAS	ENE-2011	DIC-2011	686,268.00	-	686,268.00	-	-	-	686,268.00	-	686,268.00	-	-	-	100.00%	100.00%	HAS/U.A	762.52	763	356	51.68227189	3.2.1	01	MONTO INDEMNIZADO 2010 20´135,025.00 EL RESTO SE PAGO CON SALDOS DE AÑOS ANTERIORES
06, DESARROLLO AGROPECUARIO	04, PINOS	SEDAGRO	ADMINISTRACIÓN DIRECTA	APOYO A LA PRODUCCIÓN PRIMARIA	PRODUCTORES AGRÍCOLAS	ATENCIÓN A CONTINGENCIAS CLIMATOLÓGICAS	PINOS	VARIAS	ENE-2011	DIC-2011	147,060.00	-	147,060.00	-	-	-	147,060.00	-	147,060.00	-	-	-	100.00%	100.00%	HAS/U.A	163.4	163	185	31.64479804	3.2.1	01	MONTO INDEMNIZADO 2010 20´135,025.00 EL RESTO SE PAGO CON SALDOS DE AÑOS ANTERIORES
06, DESARROLLO AGROPECUARIO	04, PINOS	SEDAGRO	ADMINISTRACIÓN DIRECTA	FOMENTO A LA PRODUCCIÓN Y PRODUCTIVIDAD	MICROEMPRESA	ATENCIÓN AL MIGRANTE Y SU FAMILIA	NORIA DE ÁNGELES	IGNACIO ZARAGOZA	ENE-2011	DIC-2011	150,000.00	-	150,000.00	-	-	-	150,000.00	-	150,000.00	-	-	-	100.00%	100.00%	PROYECTO	1	1	1	0	3.2.1	01	
06, DESARROLLO AGROPECUARIO	04, PINOS	SEDAGRO	ADMINISTRACIÓN DIRECTA	FOMENTO A LA PRODUCCIÓN Y PRODUCTIVIDAD	MICROEMPRESA	ATENCIÓN AL MIGRANTE Y SU FAMILIA	NORIA DE ÁNGELES	IGNACIO ZARAGOZA	ENE-2011	DIC-2011	15,000.00	-	15,000.00	-	-	-	15,000.00	-	15,000.00	-	-	-	100.00%	100.00%	PROYECTO	1	1	1	0	3.2.1	01	
06, DESARROLLO AGROPECUARIO	04, PINOS	SEDAGRO	ADMINISTRACIÓN DIRECTA	FOMENTO A LA PRODUCCIÓN Y PRODUCTIVIDAD	MICROEMPRESA	ATENCIÓN AL MIGRANTE Y SU FAMILIA	LORETO	TIERRA BLANCA	ENE-2011	DIC-2011	49,000.00	-	49,000.00	-	-	-	49,000.00	-	49,000.00	-	-	-	100.00%	100.00%	PROYECTO	1	1	1	0	3.2.1	01	
06, DESARROLLO AGROPECUARIO	04, PINOS	SEDAGRO	ADMINISTRACIÓN DIRECTA	FOMENTO A LA PRODUCCIÓN Y PRODUCTIVIDAD	MICROEMPRESA	ATENCIÓN AL MIGRANTE Y SU FAMILIA	LORETO	FELIPE CARRILLO PUERTO	ENE-2011	DIC-2011	13,500.00	-	13,500.00	-	-	-	13,500.00	-	13,500.00	-	-	-	100.00%	100.00%	PROYECTO	1	1	1	0	3.2.1	01	
06, DESARROLLO AGROPECUARIO	04, PINOS	SEDAGRO	ADMINISTRACIÓN DIRECTA	FOMENTO A LA PRODUCCIÓN Y PRODUCTIVIDAD	MICROEMPRESA	ATENCIÓN AL MIGRANTE Y SU FAMILIA	LORETO	EL TEPETATE	ENE-2011	DIC-2011	150,000.00	-	150,000.00	-	-	-	150,000.00	-	150,000.00	-	-	-	100.00%	100.00%	PROYECTO	1	1	1	0	3.2.1	01	
06, DESARROLLO AGROPECUARIO	04, PINOS	SEDAGRO	ADMINISTRACIÓN DIRECTA	FOMENTO A LA PRODUCCIÓN Y PRODUCTIVIDAD	MICROEMPRESA	ATENCIÓN AL MIGRANTE Y SU FAMILIA	LORETO	EL TEPETATE	ENE-2011	DIC-2011	150,000.00	-	150,000.00	-	-	-	150,000.00	-	150,000.00	-	-	-	100.00%	100.00%	PROYECTO	1	1	0	1	3.2.1	01	
06, DESARROLLO AGROPECUARIO	04, PINOS	SEDAGRO	ADMINISTRACIÓN DIRECTA	FOMENTO A LA PRODUCCIÓN Y PRODUCTIVIDAD	MICROEMPRESA	ATENCIÓN AL MIGRANTE Y SU FAMILIA	LORETO	EL TEPETATE	ENE-2011	DIC-2011	50,000.00	-	50,000.00	-	-	-	50,000.00	-	50,000.00	-	-	-	100.00%	100.00%	PROYECTO	1	1	0	1	3.2.1	01	
06, DESARROLLO AGROPECUARIO	04, PINOS	SEDAGRO	ADMINISTRACIÓN DIRECTA	FOMENTO A LA PRODUCCIÓN Y PRODUCTIVIDAD	MICROEMPRESA	ATENCIÓN AL MIGRANTE Y SU FAMILIA	LORETO	TIERRA BLANCA	ENE-2011	DIC-2011	50,000.00	-	50,000.00	-	-	-	50,000.00	-	50,000.00	-	-	-	100.00%	100.00%	PROYECTO	1	1	1	0	3.2.1	01	
06, DESARROLLO AGROPECUARIO	04, PINOS	SEDAGRO	ADMINISTRACIÓN DIRECTA	FOMENTO A LA PRODUCCIÓN Y PRODUCTIVIDAD	MICROEMPRESA	ATENCIÓN AL MIGRANTE Y SU FAMILIA	LORETO	TIERRA BLANCA	ENE-2011	DIC-2011	50,000.00	-	50,000.00	-	-	-	50,000.00	-	50,000.00	-	-	-	100.00%	100.00%	PROYECTO	1	1	1	0	3.2.1	01	

SECRETARÍA DE PLANEACIÓN Y DESARROLLO REGIONAL
COMITÉ DE PLANEACIÓN PARA EL DESARROLLO DEL ESTADO DE ZACATECAS
SEGUNDO INFORME DE GOBIERNO
ANEXO TÉCNICO
CIERRE DE EJERCICIO 2011
REGION 04: PINOS.

CEP2011

SECTOR	REGIÓN	DEPENDENCIA	FONDO O MODALIDAD DE INVERSIÓN	PROGRAMA	SUBPROGRAMA	DESCRIPCIÓN DE LA OBRA O ACCIÓN	MUNICIPIO	LOCALIDAD	FECHA DE:		ESTRUCTURA FINANCIERA 2011 (PESOS) APROBADA						ESTRUCTURA FINANCIERA 2011 (PESOS) EJERCIDA						AVANCE %		METAS TOTALES			BENEFICIARIOS		PED	NUMERO DEL PROYECTO	OBSERVACIONES
									INICIO MM/M/AAAA	TERMINO MM/M/AAAA	TOTAL	FEDERAL	ESTATAL	MUNICIPAL	PARTICIP.	OTROS	TOTAL	FEDERAL	ESTATAL	MUNICIPAL	PARTICIP.	OTROS	FINANCIERO	FÍSICO	UNIDAD DE MEDIDA	PROGRAMADAS	ALCANZADAS	HOMBRES	MUJERES	EJE/ LÍNEA ESTRATÉGICA/ ESTRATEGIA		
07, DESARROLLO URBANO, OBRA PUBLICA Y VIVIENDA	04, PINOS	CEAPA	PROSSAPYS - FAFEF	AGUA POTABLE	PERFORACIÓN DE POZO PROFUNDO	RELOCALIZACIÓN DE POZO PARA ABASTECIMIENTO DE AGUA A 300 MTS.	VILLA HIDALGO	SALITRE	MAR-2011	DIC-2011	1,336,624.00	935,637.00	200,494.00	200,493.00	-	-	1,080,923.11	756,646.19	162,138.46	162,138.46	-	-	80.87%	100.00%	POZO	1	1	360	362	4.5.1	03	CANCELACIÓN PARCIAL POR $255,701
07, DESARROLLO URBANO, OBRA PUBLICA Y VIVIENDA	04, PINOS	CEAPA	PROSSAPYS - FAFEF	AGUA POTABLE	AMPLIACIÓN DE SISTEMA	AMPLIACIÓN DEL SISTEMA DE AGUA POTABLE Y PLANTA POTABILIZADORA	PINOS	SANTA ELENA	MAR-2011	DIC-2011	5,553,931.00	3,110,200.00	1,221,866.00	1,221,865.00	-	-	4,978,450.48	2,787,932.26	1,095,259.11	1,095,259.11	-	-	89.64%	100.00%	M.L.	12854	12854	664	756	4.5.1	03	CANCELACIÓN PARCIAL POR $575,481
07, DESARROLLO URBANO, OBRA PUBLICA Y VIVIENDA	04, PINOS	CEAPA	APAZU - FONREGION - ESTATAL	AGUA POTABLE	REHABILITACIÓN DE SISTEMA	MEJORAMIENTO DEL SISTEMA DE AGUA POTABLE SECTOR 5 ZONA CENTRO DE LA CABECERA MUNICIPAL	LORETO	LORETO - SAN MARCOS	MAR-2011	DIC-2011	25,741,787.00	12,870,894.00	6,435,447.00	6,435,446.00	-	-	24,140,804.67	12,070,402.32	8,293,353.65	3,777,048.70	-	-	93.78%	100.00%	M.L.	22709	22709	11859	12583	4.5.1	04	CANCELACIÓN PARCIAL POR $1'600,982
07, DESARROLLO URBANO, OBRA PUBLICA Y VIVIENDA	04, PINOS	CEAPA	APAZU - FONREGION	AGUA POTABLE	PERFORACIÓN DE POZO PROFUNDO	PROFUNDIZACIÓN DE POZO DE 300 A 500 MTS DE PROFUNDIDAD CON DIÁMETRO DE 10"	PINOS	PINOS	MAR-2011	DIC-2011	1,544,240.00	617,695.00	463,272.00	463,273.00	-	-	1,202,837.63	481,135.05	360,851.30	360,851.28	-	-	77.89%	100.00%	POZO	1	1	2423	2683	4.5.1	03	CANCELACIÓN PARCIAL POR $341,402
07, DESARROLLO URBANO, OBRA PUBLICA Y VIVIENDA	04, PINOS	CEAPA	PROSSAPYS - FAFEF	AGUA POTABLE	REHABILITACIÓN DE SISTEMA	REHABILITACIÓN DEL SISTEMA DE AGUA POTABLE	LORETO	LA SOLEDAD	MAR-2011	DIC-2011	1,441,156.00	504,404.00	468,376.00	468,376.00	-	-	1,440,968.92	504,339.13	936,629.79	-	-	-	99.99%	100.00%	M.L.	2391	2391	64	96	4.5.1	03	CANCELACIÓN PARCIAL POR $187
07, DESARROLLO URBANO, OBRA PUBLICA Y VIVIENDA	04, PINOS	CEAPA	PROSSAPYS - FAFEF	AGUA POTABLE	CONSTRUCCIÓN DE SISTEMA	CONSTRUCCIÓN DE SISTEMA DE AGUA POTABLE	PINOS	VÍA CORTA EL PATROCINIO- EL CHARQUILLO	MAR-2011	DIC-2011	2,171,055.00	1,736,844.00	217,107.00	217,104.00	-	-	2,031,285.90	1,625,028.74	203,128.57	203,128.59	-	-	93.56%	100.00%	M.L.	4459	4459	74	67	4.5.1	03	CANCELACIÓN PARCIAL POR $139,769
07, DESARROLLO URBANO, OBRA PUBLICA Y VIVIENDA	04, PINOS	CEAPA	PROSSAPYS - FAFEF	AGUA POTABLE	AMPLIACIÓN DE SISTEMA	AMPLIACIÓN DE SISTEMA DE AGUA POTABLE	PINOS	PUEBLITO DE GUADALUPE (EL PUEBLITO)	MAR-2011	DIC-2011	1,732,030.00	848,695.00	441,668.00	441,667.00	-	-	1,540,862.70	755,022.72	392,919.98	392,920.00	-	-	88.96%	100.00%	M.L.	4508	4508	171	172	4.5.1	03	CANCELACIÓN PARCIAL POR $191,167
07, DESARROLLO URBANO, OBRA PUBLICA Y VIVIENDA	04, PINOS	CEAPA	PROSSAPYS - FAFEF	AGUA POTABLE	CONSTRUCCIÓN DE SISTEMA	CONSTRUCCIÓN DEL SISTEMA DE AGUA POTABLE	PINOS	SANTA GERTRUDIS-NORIA DE SANTA GERTRUDIS-EL CHARLIN	MAR-2011	DIC-2011	4,908,039.00	3,926,431.00	490,804.00	490,804.00	-	-	4,647,906.29	3,718,325.03	464,790.62	464,790.64	-	-	94.70%	100.00%	M.L.	14381	14381	53	47	4.5.1	03	CANCELACIÓN PARCIAL POR $260,133
07, DESARROLLO URBANO, OBRA PUBLICA Y VIVIENDA	04, PINOS	CEAPA	PROSSAPYS - FAFEF	AGUA POTABLE	REHABILITACIÓN DE SISTEMA	REHABILITACIÓN DEL SISTEMA DE AGUA POTABLE Y PLANTA POTABILIZADORA	VILLA HIDALGO	CERRO PRIETO	MAR-2011	DIC-2011	1,482,206.00	518,773.00	481,717.00	481,716.00	-	-	1,358,896.38	475,613.72	441,641.33	441,641.33	-	-	91.68%	100.00%	M.L.	799	799	117	175	4.5.1	03	CANCELACIÓN PARCIAL POR $123,310
07, DESARROLLO URBANO, OBRA PUBLICA Y VIVIENDA	04, PINOS	CEAPA	PROSSAPYS - FAFEF	AGUA POTABLE	REHABILITACIÓN DE SISTEMA	REHABILITACIÓN DEL SISTEMA DE AGUA POTABLE	NORIA DE ÁNGELES	REAL DE ÁNGELES	MAR-2011	DIC-2011	2,240,700.00	784,244.00	728,229.00	728,227.00	-	-	2,089,671.24	731,384.94	679,143.13	679,143.17	-	-	93.26%	100.00%	M.L.	5719	5719	74	74	4.5.1	03	CANCELACIÓN PARCIAL POR $151,029
07, DESARROLLO URBANO, OBRA PUBLICA Y VIVIENDA	04, PINOS	CEAPA	PROSSAPYS - FAFEF	AGUA POTABLE	REHABILITACIÓN DE SISTEMA	REHABILITACIÓN DEL SISTEMA DE AGUA POTABLE	PINOS	VÍCTOR ROSALES (LA PAZ)	MAR-2011	DIC-2011	1,933,376.00	676,683.00	628,346.00	628,347.00	-	-	1,638,177.36	573,362.07	532,407.65	532,407.64	-	-	84.73%	100.00%	M.L.	4657	4657	202	200	4.5.1	03	CANCELACIÓN PARCIAL POR $295,199
07, DESARROLLO URBANO, OBRA PUBLICA Y VIVIENDA	04, PINOS	CEAPA	PEO - ESTATAL	AGUA POTABLE	PERFORACIÓN DE POZO PROFUNDO	PERFORACIÓN DE POZO PARA ABASTECIMIENTO DE AGUA POTABLE	VILLA HIDALGO	VILLA HIDALGO	MAR-2011	DIC-2011	1,665,783.00	-	1,063,835.00	601,948.00	-	-	1,660,264.06	-	1,060,310.04	599,954.02	-	-	99.67%	100.00%	POZO	1	1	2249	2368	4.3.3	03	CANCELACIÓN PARCIAL POR $5,519
07, DESARROLLO URBANO, OBRA PUBLICA Y VIVIENDA	04, PINOS	CEAPA	PEO - ESTATAL	AGUA POTABLE	REHABILITACIÓN DE SISTEMA	REHABILITACIÓN DEL SISTEMA DE AGUA POTABLE	NORIA DE ÁNGELES	NORIA DE ÁNGELES	MAR-2011	DIC-2011	1,417,282.00	-	1,417,282.00	-	-	-	1,411,711.90	-	1,411,711.90	-	-	-	99.61%	100.00%	M.L.	716	716	815	874	4.3.3	03	CANCELACIÓN PARCIAL POR $5,570
07, DESARROLLO URBANO, OBRA PUBLICA Y VIVIENDA	04, PINOS	CEAPA	PEO - ESTATAL	AGUA POTABLE	PERFORACIÓN DE POZO PROFUNDO	APOYO AL MUNICIPIO PARA PERFORACIÓN DE POZO PARA ABASTECIMIENTO DE AGUA	NORIA DE ÁNGELES	IGNACIO ZARAGOZA (SAN DIEGO)	MAR-2011	DIC-2011	400,000.00	-	200,000.00	200,000.00	-	-	400,000.00	-	200,000.00	200,000.00	-	-	100.00%	100.00%	POZO	1	1	571	590	4.5.1	03	
07, DESARROLLO URBANO, OBRA PUBLICA Y VIVIENDA	04, PINOS	CEAPA	FAFEF	AGUA POTABLE	AMPLIACIÓN DE SISTEMA	AMPLIACIÓN DE SISTEMA DE AGUA POTABLE	PINOS	EL CHIQUIHUITILLO	MAR-2011	DIC-2011	442,164.00	-	442,164.00	-	-	-	442,164.00	-	442,164.00	-	-	-	100.00%	100.00%	M.L.	2410	2410	119	134	4.3.3	03	
07, DESARROLLO URBANO, OBRA PUBLICA Y VIVIENDA	04, PINOS	CEAPA	PROSSAPYS - FAFEF	ALCANTARILLADO	AMPLIACIÓN DE SISTEMA	AMPLIACIÓN DE SISTEMA DE ALCANTARILLADO	VILLA GARCÍA	RANCHO NUEVO	MAR-2011	DIC-2011	4,943,097.00	2,422,118.00	1,260,489.00	1,260,490.00	-	-	4,926,030.03	2,413,754.71	1,256,137.66	1,256,137.66	-	-	99.65%	100.00%	M.L.	5824	5824	146	152	4.5.1	04	CANCELACIÓN PARCIAL POR $17,067
07, DESARROLLO URBANO, OBRA PUBLICA Y VIVIENDA	04, PINOS	CEAPA	APAZU - FONREGION	ALCANTARILLADO	CONSTRUCCIÓN DE SISTEMA	MEJORAMIENTO DEL SISTEMA DE ALCANTARILLADO CONSISTENTE EN LA CONSTRUCCIÓN DE COLECTORES EN LORETO SAN MARCOS Y REHABILITACIÓN DE LA RED DE ALCANTARILLADO EN EL	LORETO	LORETO	MAR-2011	DIC-2011	12,680,428.00	6,699,896.00	2,990,267.00	2,990,265.00	-	-	12,004,586.05	6,342,803.12	5,661,782.93	-	-	-	94.67%	100.00%	M.L.	9318	9318	11859	12583	4.5.1	04	CANCELACIÓN PARCIAL POR $675,842
07, DESARROLLO URBANO, OBRA PUBLICA Y VIVIENDA	04, PINOS	COPROVI	PEO	VIVIENDA DIGNA	REHABILITACIÓN DE VIVIENDA URBANA	PROGRAMA DE MEJORAMIENTO DE VIVIENDA PESO A PESO	VILLA GARCÍA	VILLA GARCÍA	NOV-2011	DIC-2011	150,400.00	-	75,200.00	75,200.00	-	-	150,400.00	-	75,200.00	75,200.00	-	-	100.00%	100.00%	VIVIENDA	100	100	48	52	5.3.1	02	
07, DESARROLLO URBANO, OBRA PUBLICA Y VIVIENDA	04, PINOS	COPROVI	PEO	VIVIENDA DIGNA	REHABILITACIÓN DE VIVIENDA URBANA	PROGRAMA DE MEJORAMIENTO DE VIVIENDA PESO A PESO	VILLA HIDALGO	VILLA HIDALGO	NOV-2011	DIC-2011	199,360.00	-	99,680.00	99,680.00	-	-	199,360.00	-	99,680.00	99,680.00	-	-	100.00%	100.00%	VIVIENDA	124	124	60	64	5.3.1	02	
07, DESARROLLO URBANO, OBRA PUBLICA Y VIVIENDA	04, PINOS	COPROVI	PEO	VIVIENDA PROGRESIVA	RESERVA TERRITORIAL PARA LA VIVIENDA PROGRESIVA	ADQUISICIÓN DE RESERVA TERRITORIAL DEL MUNICIPIO DE LORETO 2DA ETAPA	LORETO	LORETO	DIC-2011	DIC-2011	1,200,000.00	-	1,200,000.00	-	-	-	1,200,000.00	-	1,200,000.00	-	-	-	100.00%	100.00%	HECTÁREA	2	2	60	60	5.3.1	01	

ANEXO TÉCNICO

SECRETARÍA DE PLANEACIÓN Y DESARROLLO REGIONAL
COMITÉ DE PLANEACIÓN PARA EL DESARROLLO DEL ESTADO DE ZACATECAS
SEGUNDO INFORME DE GOBIERNO
ANEXO TÉCNICO
CIERRE DE EJERCICIO 2011
REGION 04: PINOS.

CEP2011

SECTOR	REGIÓN	DEPENDENCIA	FONDO O MODALIDAD DE INVERSIÓN	PROGRAMA	SUBPROGRAMA	DESCRIPCIÓN DE LA OBRA O ACCIÓN	MUNICIPIO	LOCALIDAD	FECHA DE:		ESTRUCTURA FINANCIERA 2011 (PESOS) APROBADA						ESTRUCTURA FINANCIERA 2011 (PESOS) EJERCIDA						AVANCE %		METAS TOTALES			BENEFICIARIOS		PED	NUMERO DEL PROYECTO	OBSERVACIONES
									INICIO MMM/AAAA	TERMINO MMM/AAAA	TOTAL	FEDERAL	ESTATAL	MUNICIPAL	PARTICIP.	OTROS	TOTAL	FEDERAL	ESTATAL	MUNICIPAL	PARTICIP.	OTROS	FINANCIERO	FÍSICO	UNIDAD DE MEDIDA	PROGRAMADAS	ALCANZADAS	HOMBRES	MUJERES	EJE/ LÍNEA ESTRATÉGICA/ ESTRATEGIA		
07, DESARROLLO URBANO, OBRA PUBLICA Y VIVIENDA	04, PINOS	JEC	FAFEF	CARRETERAS ALIMENTADORAS	CONSERVACIÓN	CONSERVACIÓN MEDIANTE BACHEO ASFÁLTICO, DESMONTE Y RAYA SOBRE PAVIMENTO DE LA CARRETERA LORETO - E.C. LUIS MOYA / PABELLÓN EN 19.0 KM (0+000 - 19+000)	LORETO	TIERRA BLANCA	FEB-2011	DIC-2011	139,754.00	139,754.00	-	-	-	-	139,754.00	139,754.00	-	-	-	-	100.00%	100.00%	KM	19	19.0	1002	1135	4.7.2	02	
07, DESARROLLO URBANO, OBRA PUBLICA Y VIVIENDA	04, PINOS	JEC	FAFEF	CARRETERAS ALIMENTADORAS	CONSERVACIÓN	CONSERVACIÓN MEDIANTE BACHEO ASFÁLTICO Y RAYA SOBRE PAVIMENTO DE LA CARRETERA SAN MARCOS - LA ALQUERÍA EN 15.0 KM (0+000 - 15+000)	LORETO	LA ALQUERÍA	FEB-2011	DIC-2011	149,983.00	149,983.00	-	-	-	-	149,983.00	149,983.00	-	-	-	-	100.00%	100.00%	KM	15	15.0	440	452	4.7.2	02	
07, DESARROLLO URBANO, OBRA PUBLICA Y VIVIENDA	04, PINOS	JEC	FAFEF	CARRETERAS ALIMENTADORAS	CONSERVACIÓN	CONSERVACIÓN MEDIANTE BACHEO ASFÁLTICO DE LA CARRETERA SAN MARCOS - E.C. OJOCALIENTE / PINOS EN 6.0 KM (0+000 - 6+000)	LORETO	SAN MARCOS	FEB-2011	DIC-2011	63,351.00	63,351.00	-	-	-	-	63,351.00	63,351.00	-	-	-	-	100.00%	100.00%	KM	6	6.0	1159	1198	4.7.2	02	
07, DESARROLLO URBANO, OBRA PUBLICA Y VIVIENDA	04, PINOS	JEC	FAFEF	CARRETERAS ALIMENTADORAS	CONSERVACIÓN	CONSERVACIÓN MEDIANTE BACHEO ASFÁLTICO Y RAYA SOBRE PAVIMENTO DE LA CARRETERA LA CONCEPCIÓN - EL LOBO - E.C. SAN MARCOS EN 9.0 KM (0+000 - 9+000)	LORETO	LA CONCEPCIÓN	FEB-2011	DIC-2011	69,100.00	69,100.00	-	-	-	-	69,100.00	69,100.00	-	-	-	-	100.00%	100.00%	KM	9	9.0	427	461	4.7.2	02	
07, DESARROLLO URBANO, OBRA PUBLICA Y VIVIENDA	04, PINOS	JEC	FAFEF	CARRETERAS ALIMENTADORAS	CONSERVACIÓN	CONSERVACIÓN MEDIANTE BACHEO ASFÁLTICO DE LA CARRETERA PASO POR LA ALQUERÍA EN 0.9 KM (0+000 - 0+900)	LORETO	LA ALQUERÍA	FEB-2011	DIC-2011	25,340.00	25,340.00	-	-	-	-	25,340.00	25,340.00	-	-	-	-	100.00%	100.00%	KM	0.9	0.9	440	452	4.7.2	02	
07, DESARROLLO URBANO, OBRA PUBLICA Y VIVIENDA	04, PINOS	JEC	FAFEF	CARRETERAS ALIMENTADORAS	CONSERVACIÓN	CONSERVACIÓN MEDIANTE BACHEO ASFÁLTICO DE LA CARRETERA CARRILLO PUERTO - JARILLAS EN 2.4 KM (0+000 - 2+400)	LORETO	CARRILLO PUERTO	FEB-2011	DIC-2011	50,681.00	50,681.00	-	-	-	-	50,681.00	50,681.00	-	-	-	-	100.00%	100.00%	KM	2.4	2.4	345	385	4.7.2	02	
07, DESARROLLO URBANO, OBRA PUBLICA Y VIVIENDA	04, PINOS	JEC	FAFEF	CARRETERAS ALIMENTADORAS	CONSERVACIÓN	CONSERVACIÓN MEDIANTE DESMONTE Y RAYA SOBRE PAVIMENTO DE LA CARRETERA SAN MARCOS - E.C. OJOCALIENTE / PINOS EN 17.0 KM (6+000 - 23+000)	NORIA DE ÁNGELES	ESTACIÓN GENARO	FEB-2011	DIC-2011	156,926.00	156,926.00	-	-	-	-	156,926.00	156,926.00	-	-	-	-	100.00%	100.00%	KM	17	17.0	177	177	4.7.2	02	
07, DESARROLLO URBANO, OBRA PUBLICA Y VIVIENDA	04, PINOS	JEC	FAFEF	CARRETERAS ALIMENTADORAS	CONSERVACIÓN	CONSERVACIÓN MEDIANTE DESMONTE Y RAYA SOBRE PAVIMENTO DE LA CARRETERA TIERRA BLANCA - MARAVILLAS EN 8.0 KM (0+000 - 8+000)	NORIA DE ÁNGELES	MARAVILLAS	FEB-2011	DIC-2011	73,762.00	73,762.00	-	-	-	-	73,762.00	73,762.00	-	-	-	-	100.00%	100.00%	KM	8	8.0	931	1096	4.7.2	02	
07, DESARROLLO URBANO, OBRA PUBLICA Y VIVIENDA	04, PINOS	JEC	FAFEF	CARRETERAS ALIMENTADORAS	CONSERVACIÓN	CONSERVACIÓN MEDIANTE BACHEO ASFÁLTICO Y RAYA SOBRE PAVIMENTO DE LA CARRETERA PUERTO DE JUAN ALBERTO - IGNACIO ZARAGOZA EN 8.0 KM (0+000 - 8+000)	NORIA DE ÁNGELES	PUERTO DE JUAN ALBERTO	FEB-2011	DIC-2011	127,131.00	127,131.00	-	-	-	-	127,131.00	127,131.00	-	-	-	-	100.00%	100.00%	KM	8	8.0	134	158	4.7.2	02	
07, DESARROLLO URBANO, OBRA PUBLICA Y VIVIENDA	04, PINOS	JEC	FAFEF	CARRETERAS ALIMENTADORAS	CONSERVACIÓN	CONSERVACIÓN MEDIANTE BACHEO ASFÁLTICO Y DESMONTE DE LA CARRETERA OJOCALIENTE - PINOS - OJUELOS EN 14.0 KM (46+000 - 60+000)	NORIA DE ÁNGELES	NORIA DE ÁNGELES	FEB-2011	DIC-2011	134,666.00	134,666.00	-	-	-	-	134,666.00	134,666.00	-	-	-	-	100.00%	100.00%	KM	14	14.0	696	786	4.7.2	02	
07, DESARROLLO URBANO, OBRA PUBLICA Y VIVIENDA	04, PINOS	JEC	FAFEF	CARRETERAS ALIMENTADORAS	CONSERVACIÓN	CONSERVACIÓN MEDIANTE BACHEO ASFÁLTICO Y RAYA SOBRE PAVIMENTO DE LA CARRETERA IGNACIO ZARAGOZA SANTA MARÍA EN 7.0 KM (0+000 - 7+000)	NORIA DE ÁNGELES	IGNACIO ZARAGOZA	FEB-2011	DIC-2011	149,554.00	149,554.00	-	-	-	-	149,554.00	149,554.00	-	-	-	-	100.00%	100.00%	KM	7	7.0	531	608	4.7.2	02	
07, DESARROLLO URBANO, OBRA PUBLICA Y VIVIENDA	04, PINOS	JEC	FAFEF	CARRETERAS ALIMENTADORAS	CONSERVACIÓN	CONSERVACIÓN MEDIANTE BACHEO ASFÁLTICO Y RAYA SOBRE PAVIMENTO DE LA CARRETERA MARAVILLAS - COL. MADERO EN 4.0 KM (5+000 - 9+000)	NORIA DE ÁNGELES	COL. MADERO	FEB-2011	DIC-2011	51,138.00	51,138.00	-	-	-	-	51,138.00	51,138.00	-	-	-	-	100.00%	100.00%	KM	4	4.0	323	371	4.7.2	02	
07, DESARROLLO URBANO, OBRA PUBLICA Y VIVIENDA	04, PINOS	JEC	FAFEF	CARRETERAS ALIMENTADORAS	CONSERVACIÓN	CONSERVACIÓN MEDIANTE BACHEO ASFÁLTICO Y RAYA SOBRE PAVIMENTO DE LA CARRETERA LAURO G. CALOCA - E.C. TIERRA BLANCA EN 0.8 KM (0+000 - 0+800)	NORIA DE ÁNGELES	LAURO G. CALOCA	FEB-2011	DIC-2011	27,771.00	27,771.00	-	-	-	-	27,771.00	27,771.00	-	-	-	-	100.00%	100.00%	KM	0.8	0.8	390	468	4.7.2	02	
07, DESARROLLO URBANO, OBRA PUBLICA Y VIVIENDA	04, PINOS	JEC	FAFEF	CARRETERAS ALIMENTADORAS	CONSERVACIÓN	CONSERVACIÓN MEDIANTE BACHEO ASFÁLTICO Y RAYA SOBRE PAVIMENTO DE LA CARRETERA RANCHO NUEVO - PANTEÓN DE LA LOCALIDAD EN 5.4 KM (0+000 - 5+400)	NORIA DE ÁNGELES	RANCHO NUEVO	FEB-2011	DIC-2011	68,185.00	68,185.00	-	-	-	-	68,185.00	68,185.00	-	-	-	-	100.00%	100.00%	KM	5.4	5.4	646	679	4.7.2	02	
07, DESARROLLO URBANO, OBRA PUBLICA Y VIVIENDA	04, PINOS	JEC	FAFEF	CARRETERAS ALIMENTADORAS	CONSERVACIÓN	CONSERVACIÓN MEDIANTE BACHEO ASFÁLTICO Y RAYA SOBRE PAVIMENTO DE LA CARRETERA PLAYAS DEL REFUGIO - E.C. TIERRA BLANCA EN 0.8 KM (0+000 - 0+800)	NORIA DE ÁNGELES	PLAYAS DEL REFUGIO	FEB-2011	DIC-2011	78,452.00	78,452.00	-	-	-	-	78,452.00	78,452.00	-	-	-	-	100.00%	100.00%	KM	0.8	0.8	149	181	4.7.2	02	
07, DESARROLLO URBANO, OBRA PUBLICA Y VIVIENDA	04, PINOS	JEC	FAFEF	CARRETERAS ALIMENTADORAS	CONSERVACIÓN	CONSERVACIÓN MEDIANTE BACHEO ASFÁLTICO Y RAYA SOBRE PAVIMENTO DE LA CARRETERA OJOCALIENTE - MARAVILLAS EN 19.3 (0+000 - 19+300)	NORIA DE ÁNGELES	MARAVILLAS	FEB-2011	DIC-2011	66,726.00	66,726.00	-	-	-	-	66,726.00	66,726.00	-	-	-	-	100.00%	100.00%	KM	19.3	19.3	931	1096	4.7.2	02	
07, DESARROLLO URBANO, OBRA PUBLICA Y VIVIENDA	04, PINOS	JEC	FAFEF	CARRETERAS ALIMENTADORAS	CONSERVACIÓN	CONSERVACIÓN MEDIANTE BACHEO ASFÁLTICO, DESMONTE Y RAYA SOBRE PAVIMENTO DE LA CARRETERA OJOCALIENTE - PINOS - OJUELOS EN 60.0 KM (78+000 - 138+000)	PINOS	PINOS	FEB-2011	DIC-2011	655,789.00	655,789.00	-	-	-	-	655,789.00	655,789.00	-	-	-	-	100.00%	100.00%	KM	60	60.0	2423	2683	4.7.2	02	
07, DESARROLLO URBANO, OBRA PUBLICA Y VIVIENDA	04, PINOS	JEC	FAFEF	CARRETERAS ALIMENTADORAS	CONSERVACIÓN	CONSERVACIÓN MEDIANTE BACHEO ASFÁLTICO, DESMONTE Y RAYA SOBRE PAVIMENTO DE LA CARRETERA PINOS - PENDENCIA EN 23.6 KM (0+000 - 23+600)	PINOS	PENDENCIA	FEB-2011	DIC-2011	292,334.00	292,334.00	-	-	-	-	292,334.00	292,334.00	-	-	-	-	100.00%	100.00%	KM	23.6	23.6	471	484	4.7.2	02	
07, DESARROLLO URBANO, OBRA PUBLICA Y VIVIENDA	04, PINOS	JEC	FAFEF	CARRETERAS ALIMENTADORAS	CONSERVACIÓN	CONSERVACIÓN MEDIANTE BACHEO ASFÁLTICO, DESMONTE Y SEÑALAMIENTO DE LA CARRETERA ESPÍRITU SANTO - E.C. SAN LUIS POTOSÍ EN 17.0 KM (0+000 - 17+000)	PINOS	ESPÍRITU SANTO	FEB-2011	DIC-2011	260,946.00	260,946.00	-	-	-	-	260,946.00	260,946.00	-	-	-	-	100.00%	100.00%	KM	17	17.0	346	439	4.7.2	02	
07, DESARROLLO URBANO, OBRA PUBLICA Y VIVIENDA	04, PINOS	JEC	FAFEF	CARRETERAS ALIMENTADORAS	CONSERVACIÓN	CONSERVACIÓN MEDIANTE BACHEO ASFÁLTICO, DESMONTE Y RAYA SOBRE PAVIMENTO DE LA CARRETERA LA VICTORIA - PINOS EN 4.6 KM (0+000 - 4+600)	PINOS	LA VICTORIA	FEB-2011	DIC-2011	93,745.00	93,745.00	-	-	-	-	93,745.00	93,745.00	-	-	-	-	100.00%	100.00%	KM	4.6	4.6	1239	1220	4.7.2	02	

SECRETARÍA DE PLANEACIÓN Y DESARROLLO REGIONAL
COMITÉ DE PLANEACIÓN PARA EL DESARROLLO DEL ESTADO DE ZACATECAS
SEGUNDO INFORME DE GOBIERNO
ANEXO TÉCNICO
CIERRE DE EJERCICIO 2011
REGION 04: PINOS.

CEP2011

SECTOR	REGIÓN	DEPENDENCIA	FONDO O MODALIDAD DE INVERSIÓN	PROGRAMA	SUBPROGRAMA	DESCRIPCIÓN DE LA OBRA O ACCIÓN	MUNICIPIO	LOCALIDAD	FECHA DE:		ESTRUCTURA FINANCIERA 2011 (PESOS) APROBADA						ESTRUCTURA FINANCIERA 2011 (PESOS) EJERCIDA						AVANCE %		METAS TOTALES			BENEFICIARIOS		PED	NUMERO DEL PROYECTO	OBSERVACIONES
									INICIO MMM/AAAA	TERMINO MMM/AAAA	TOTAL	FEDERAL	ESTATAL	MUNICIPAL	PARTICIP.	OTROS	TOTAL	FEDERAL	ESTATAL	MUNICIPAL	PARTICIP.	OTROS	FINANCIERO	FÍSICO	UNIDAD DE MEDIDA	PROGRAMADAS	ALCANZADAS	HOMBRES	MUJERES	EJE/ LÍNEA ESTRATÉGICA/ ESTRATEGIA		
07, DESARROLLO URBANO, OBRA PUBLICA Y VIVIENDA	04, PINOS	JEC	FAFEF	CARRETERAS ALIMENTADORAS	CONSERVACIÓN	CONSERVACIÓN MEDIANTE BACHEO ASFÁLTICO Y RAYA SOBRE PAVIMENTO DE LA CARRETERA EL NIGROMANTE - EL OBRAJE - E.C. PINOS / OJUELOS EN 12.0 KM (0+000 - 12+200)	PINOS	NIGROMANTE	FEB-2011	DIC-2011	115,405.00	115,405.00	-	-	-	-	115,405.00	115,405.00	-	-	-	-	100.00%	100.00%	KM	12.2	12.2	944	919	4.7.2	02	
07, DESARROLLO URBANO, OBRA PUBLICA Y VIVIENDA	04, PINOS	JEC	FAFEF	CARRETERAS ALIMENTADORAS	CONSERVACIÓN	CONSERVACIÓN MEDIANTE BACHEO ASFÁLTICO Y RAYA SOBRE PAVIMENTO DE LA CARRETERA SANTA ANA - E.C. SAN LUIS POTOSÍ EN 3.6 KM (0+000 - 3+600)	PINOS	SANTA ANA	FEB-2011	DIC-2011	87,690.00	87,690.00	-	-	-	-	87,690.00	87,690.00	-	-	-	-	100.00%	100.00%	KM	3.6	3.6	423	477	4.7.2	02	
07, DESARROLLO URBANO, OBRA PUBLICA Y VIVIENDA	04, PINOS	JEC	FAFEF	CARRETERAS ALIMENTADORAS	CONSERVACIÓN	CONSERVACIÓN MEDIANTE BACHEO ASFÁLTICO, DESMONTE Y RAYA SOBRE PAVIMENTO DE LA CARRETERA PINO SUAREZ - LA ESTRELLA - E.C. PINOS / OJUELOS EN 13.9 KM (0+000 - 13+900)	PINOS	LA ESTRELLA	FEB-2011	DIC-2011	179,285.00	179,285.00	-	-	-	-	179,285.00	179,285.00	-	-	-	-	100.00%	100.00%	KM	13.9	13.9	1239	1220	4.7.2	02	
07, DESARROLLO URBANO, OBRA PUBLICA Y VIVIENDA	04, PINOS	JEC	FAFEF	CARRETERAS ALIMENTADORAS	CONSERVACIÓN	CONSERVACIÓN MEDIANTE BACHEO ASFÁLTICO, DESMONTE Y RAYA SOBRE PAVIMENTO DE LA CARRETERA LA ALQUERÍA - PEDREGOSO EN 4.6 KM (0+000 - 4+600)	LORETO	LA ALQUERÍA	FEB-2011	DIC-2011	78,807.00	78,807.00	-	-	-	-	78,807.00	78,807.00	-	-	-	-	100.00%	100.00%	KM	4.6	4.6	440	452	4.7.2	02	
07, DESARROLLO URBANO, OBRA PUBLICA Y VIVIENDA	04, PINOS	JEC	FAFEF	CARRETERAS ALIMENTADORAS	CONSERVACIÓN	CONSERVACIÓN MEDIANTE BACHEO ASFÁLTICO, DESMONTE Y RAYA SOBRE PAVIMENTO DEL LIBRAMIENTO PINOS EN 2.5 KM (0+000 - 2+500)	PINOS	PINOS	FEB-2011	DIC-2011	73,944.00	73,944.00	-	-	-	-	73,944.00	73,944.00	-	-	-	-	100.00%	100.00%	KM	2.5	2.5	2423	2683	4.7.2	02	
07, DESARROLLO URBANO, OBRA PUBLICA Y VIVIENDA	04, PINOS	JEC	FAFEF	CARRETERAS ALIMENTADORAS	CONSERVACIÓN	CONSERVACIÓN MEDIANTE BACHEO ASFÁLTICO Y DESMONTE DE LA CARRETERA VILLA GARCÍA - EL NIGROMANTE EN 14.5 KM (0+000 - 14+500)	VILLA GARCÍA	IGNACIO ZARAGOZA	FEB-2011	DIC-2011	137,666.00	137,666.00	-	-	-	-	137,666.00	137,666.00	-	-	-	-	100.00%	100.00%	KM	14.5	14.5	126	127	4.7.2	02	
07, DESARROLLO URBANO, OBRA PUBLICA Y VIVIENDA	04, PINOS	JEC	FAFEF	CARRETERAS ALIMENTADORAS	CONSERVACIÓN	CONSERVACIÓN MEDIANTE BACHEO ASFÁLTICO Y RAYA SOBRE PAVIMENTO DE LA CARRETERA VILLA GARCÍA - LA GLORIA - EL COPETILLO EN 4.0 KM (0+000 - 4+000)	VILLA GARCÍA	COPETILLO	FEB-2011	DIC-2011	47,415.00	47,415.00	-	-	-	-	47,415.00	47,415.00	-	-	-	-	100.00%	100.00%	KM	4	4.0	574	610	4.7.2	02	
07, DESARROLLO URBANO, OBRA PUBLICA Y VIVIENDA	04, PINOS	JEC	FAFEF	CARRETERAS ALIMENTADORAS	CONSERVACIÓN	CONSERVACIÓN MEDIANTE BACHEO ASFÁLTICO Y RAYA SOBRE PAVIMENTO DE LA CARRETERA OJOCALIENTE - PINOS - OJUELOS EN 20.0 KM (26+000 - 46+000)	VILLA GONZÁLEZ ORTEGA	VILLA GLEZ. ORTEGA	FEB-2011	DIC-2011	115,348.00	115,348.00	-	-	-	-	115,348.00	115,348.00	-	-	-	-	100.00%	100.00%	KM	20	20.0	2541	2981	4.7.2	02	
07, DESARROLLO URBANO, OBRA PUBLICA Y VIVIENDA	04, PINOS	JEC	FAFEF	CARRETERAS ALIMENTADORAS	CONSERVACIÓN	CONSERVACIÓN MEDIANTE DESMONTE Y RAYA SOBRE PAVIMENTO DE LA CARRETERA VILLA GONZALES ORTEGA - ESTANCIA DE ANIMAS EN 7.9 KM (0+000 - 7+900)	VILLA GONZÁLEZ ORTEGA	ESTANCIA DE ANIMAS	FEB-2011	DIC-2011	55,765.00	55,765.00	-	-	-	-	55,765.00	55,765.00	-	-	-	-	100.00%	100.00%	KM	7.9	7.9	1188	1423	4.7.2	02	
07, DESARROLLO URBANO, OBRA PUBLICA Y VIVIENDA	04, PINOS	JEC	FAFEF	CARRETERAS ALIMENTADORAS	CONSERVACIÓN	CONSERVACIÓN MEDIANTE RAYA SOBRE PAVIMENTO DE LA CARRETERA E.C. OJOCALIENTE / PINOS - REFUGIO DEL ZACATE EN 2.4 KM (0+000 - 2+400)	VILLA GONZÁLEZ ORTEGA	REFUGIO DEL ZACATE	FEB-2011	DIC-2011	7,780.00	7,780.00	-	-	-	-	7,780.00	7,780.00	-	-	-	-	100.00%	100.00%	KM	2.4	2.4	156	167	4.7.2	02	
07, DESARROLLO URBANO, OBRA PUBLICA Y VIVIENDA	04, PINOS	JEC	FAFEF	CARRETERAS ALIMENTADORAS	CONSERVACIÓN	CONSERVACIÓN MEDIANTE BACHEO ASFÁLTICO, DESMONTE Y RAYA SOBRE PAVIMENTO DE LA CARRETERA OJOCALIENTE - PINOS - OJUELOS EN 18.0 KM (60+000 - 78+000)	VILLA HIDALGO	VILLA HIDALGO	FEB-2011	DIC-2011	244,837.00	244,837.00	-	-	-	-	244,837.00	244,837.00	-	-	-	-	100.00%	100.00%	KM	18	18.0	2046	2188	4.7.2	02	
07, DESARROLLO URBANO, OBRA PUBLICA Y VIVIENDA	04, PINOS	JEC	FAFEF	CARRETERAS ALIMENTADORAS	CONSERVACIÓN	CONSERVACIÓN MEDIANTE BACHEO ASFÁLTICO Y RAYA SOBRE PAVIMENTO DE LA CARRETERA PRESA DE VALENZUELA - E.C. PINOS EN 3.0 KM (0+000 - 3+000)	VILLA HIDALGO	VALENZUELA	FEB-2011	DIC-2011	35,065.00	35,065.00	-	-	-	-	35,065.00	35,065.00	-	-	-	-	100.00%	100.00%	KM	3	3.0	327	370	4.7.2	02	
07, DESARROLLO URBANO, OBRA PUBLICA Y VIVIENDA	04, PINOS	JEC	FAFEF	CARRETERAS ALIMENTADORAS	CONSERVACIÓN	CONSERVACIÓN MEDIANTE BACHEO ASFÁLTICO Y RAYA SOBRE PAVIMENTO DE LA CARRETERA PEÑÓN BLANCO - LA LAGUNITA - E.C. PINOS / OJUELOS EN 10.6 KM (0+000 - 10+600)	VILLA HIDALGO	EL SALITRE	FEB-2011	DIC-2011	135,883.00	135,883.00	-	-	-	-	135,883.00	135,883.00	-	-	-	-	100.00%	100.00%	KM	10.6	10.6	360	362	4.7.2	02	
07, DESARROLLO URBANO, OBRA PUBLICA Y VIVIENDA	04, PINOS	JEC	FAFEF	CARRETERAS ALIMENTADORAS	CONSERVACIÓN	CONSERVACIÓN MEDIANTE BACHEO ASFÁLTICO, DESMONTE Y RAYA SOBRE PAVIMENTO DE LA CARRETERA VILLA HIDALGO - PEDREGOSO EN 15.0 KM (0+000 - 15+000)	PINOS	PEDREGOSO	FEB-2011	DIC-2011	163,947.00	163,947.00	-	-	-	-	163,947.00	163,947.00	-	-	-	-	100.00%	100.00%	KM	15	15.0	1274	1270	4.7.2	02	
07, DESARROLLO URBANO, OBRA PUBLICA Y VIVIENDA	04, PINOS	JEC	FAFEF	CARRETERAS ALIMENTADORAS	CONSERVACIÓN	CONSERVACIÓN MEDIANTE RAYA SOBRE PAVIMENTO DE LA CARRETERA CABALLERÍAS - PRESA DE VALENZUELA EN 1.8 KM (0+000 - 1+800)	VILLA HIDALGO	CABALLERÍAS	FEB-2011	DIC-2011	5,835.00	5,835.00	-	-	-	-	5,835.00	5,835.00	-	-	-	-	100.00%	100.00%	KM	1.8	1.8	321	307	4.7.2	02	
07, DESARROLLO URBANO, OBRA PUBLICA Y VIVIENDA	04, PINOS	JEC	FONREGION	CARRETERAS ALIMENTADORAS	RECONSTRUCCIÓN	RECONSTRUCCIÓN MEDIANTE RIEGO DE IMPREGNACIÓN, CARPETA ASFÁLTICA Y SEÑALAMIENTO DE LA CARRETERA LORETO - E.C. LUIS MOYA / PABELLÓN EN 4.0 KM AISLADOS	LORETO	TIERRA BLANCA	JUN-2011	DIC-2011	3,445,804.00	3,445,804.00	-	-	-	-	3,445,371.00	3,445,371.00	-	-	-	-	99.99%	100.00%	KM	4	4.00	1002	1135	4.7.2	03	EL SALDO DE LA OBRA SE ENCUENTRA EN LA CUENTA QUE MANEJA LA SECRETARÍA DE FINANZAS
07, DESARROLLO URBANO, OBRA PUBLICA Y VIVIENDA	04, PINOS	JEC	FONREGION	CARRETERAS ALIMENTADORAS	RECONSTRUCCIÓN	RECONSTRUCCIÓN MEDIANTE CARPETA ASFÁLTICA CON MEZCLA EN CALIENTE Y RAYA SOBRE PAVIMENTO DE LA CARRETERA SAN MARCOS - E.C. OJOCALIENTE / PINOS EN 3.0 KM AISLADOS	NORIA DE ÁNGELES	PUERTO DE JUAN ALBERTO	JUN-2011	DIC-2011	2,152,974.00	2,152,974.00	-	-	-	-	2,152,974.00	2,152,974.00	-	-	-	-	100.00%	100.00%	KM	3	3.00	134	158	4.7.2	03	
07, DESARROLLO URBANO, OBRA PUBLICA Y VIVIENDA	04, PINOS	JEC	FONREGION	CARRETERAS ALIMENTADORAS	RECONSTRUCCIÓN	RECONSTRUCCIÓN MEDIANTE CARPETA ASFÁLTICA CON MEZCLA EN CALIENTE Y RAYA SOBRE PAVIMENTO DE LA CARRETERA OJOCALIENTE - PINOS - OJUELOS EN 3.0 KM AISLADOS (6+000	VILLA GONZÁLEZ ORTEGA	VILLA GONZÁLEZ ORTEGA	JUN-2011	DIC-2011	2,152,974.00	2,152,974.00	-	-	-	-	2,152,974.00	2,152,974.00	-	-	-	-	100.00%	100.00%	KM	3	3.00	905	988	4.7.2	03	
07, DESARROLLO URBANO, OBRA PUBLICA Y VIVIENDA	04, PINOS	JEC	FAFEF	CARRETERAS ALIMENTADORAS	AMPLIACIÓN Y MODERNIZACIÓN	MODERNIZACIÓN Y AMPLIACIÓN MEDIANTE SUMINISTRO Y COLOCACIÓN DE CARPETA ASFÁLTICA DE LA CARRETERA LA ALQUERÍA - JESÚS MARÍA EN 2.0 KM (0+000 - 2+000)	LORETO	LA ALQUERÍA	DIC-2011	DIC-2011	1,519,328.00	1,519,328.00	-	-	-	-	1,519,328.00	1,519,328.00	-	-	-	-	100.00%	100.00%	KM	2	2.00	440	452	4.7.2	05	
07, DESARROLLO URBANO, OBRA PUBLICA Y VIVIENDA	04, PINOS	JEC	FAFEF	CARRETERAS ALIMENTADORAS	AMPLIACIÓN Y MODERNIZACIÓN	MODERNIZACIÓN Y AMPLIACIÓN MEDIANTE CONSTRUCCIÓN DE TERRACERÍAS, BASE HIDRÁULICA Y COLOCACIÓN DE CARPETA ASFÁLTICA DE LA CARRETERA GUADALUPE VICTORIA - IGNACIO	NORIA DE ÁNGELES	IGNACIO ZARAGOZA	DIC-2011	DIC-2011	3,397,378.00	3,397,378.00	-	-	-	-	3,397,375.00	3,397,375.00	-	-	-	-	100.00%	100.00%	KM	4	4.00	531	608	4.7.2	05	

SECRETARÍA DE PLANEACIÓN Y DESARROLLO REGIONAL
COMITÉ DE PLANEACIÓN PARA EL DESARROLLO DEL ESTADO DE ZACATECAS
SEGUNDO INFORME DE GOBIERNO
ANEXO TÉCNICO
CIERRE DE EJERCICIO 2011
REGION 04: PINOS.

CEP2011

SECTOR	REGIÓN	DEPENDENCIA	FONDO O MODALIDAD DE INVERSIÓN	PROGRAMA	SUBPROGRAMA	DESCRIPCIÓN DE LA OBRA O ACCIÓN	MUNICIPIO	LOCALIDAD	FECHA DE:		ESTRUCTURA FINANCIERA 2011 (PESOS) APROBADA						ESTRUCTURA FINANCIERA 2011 (PESOS) EJERCIDA						AVANCE %		METAS TOTALES			BENEFICIARIOS		PED	NUMERO DEL PROYECTO	OBSERVACIONES
									INICIO MM/M/AAAA	TERMINO MM/M/AAAA	TOTAL	FEDERAL	ESTATAL	MUNICIPAL	PARTICIP.	OTROS	TOTAL	FEDERAL	ESTATAL	MUNICIPAL	PARTICIP.	OTROS	FINANCIERO	FÍSICO	UNIDAD DE MEDIDA	PROGRAMADAS	ALCANZADAS	HOMBRES	MUJERES	EJE/ LÍNEA ESTRATÉGICA/ ESTRATEGIA		
07, DESARROLLO URBANO, OBRA PUBLICA Y VIVIENDA	04, PINOS	JEC	FONREGION	CARRETERAS ALIMENTADORAS	AMPLIACIÓN Y MODERNIZACIÓN	MODERNIZACIÓN Y AMPLIACIÓN MEDIANTE CONSTRUCCIÓN DE TERRACERÍAS, OBRAS DE DRENAJE, BASE HIDRÁULICA, IMPREGNACIÓN Y CARPETA ASFÁLTICA DE LA CARRETERA	PINOS	SANTIAGO	DIC-2011	DIC-2011	3,310,018.00	3,310,018.00	-	-	-	-	3,310,018.00	3,310,018.00	-	-	-	-	100.00%	100.00%	KM	1.89	1.89	614	649	4.7.2	05	
07, DESARROLLO URBANO, OBRA PUBLICA Y VIVIENDA	04, PINOS	JEC	FONREGION	CARRETERAS ALIMENTADORAS	AMPLIACIÓN Y MODERNIZACIÓN	MODERNIZACIÓN Y AMPLIACIÓN MEDIANTE CONSTRUCCIÓN DE TERRACERÍAS, OBRAS DE DRENAJE, BASE HIDRÁULICA, IMPREGNACIÓN Y CARPETA ASFÁLTICA DE LA CARRETERA OJO	PINOS	OJO DE AGUA DE LA PALMA	DIC-2011	DIC-2011	3,503,415.00	3,503,415.00	-	-	-	-	3,503,415.00	3,503,415.00	-	-	-	-	100.00%	100.00%	KM	2	2.00	401	412	4.7.2	05	
07, DESARROLLO URBANO, OBRA PUBLICA Y VIVIENDA	04, PINOS	JEC	FAFEF	CARRETERAS ALIMENTADORAS	AMPLIACIÓN Y MODERNIZACIÓN	MODERNIZACIÓN Y AMPLIACIÓN MEDIANTE CONSTRUCCIÓN DE TERRACERÍAS, BASE HIDRÁULICA Y COLOCACIÓN DE CARPETA ASFÁLTICA DE LA CARRETERA JOSÉ	PINOS	JOSÉ MA. MORELOS	DIC-2011	DIC-2011	1,888,000.00	1,888,000.00	-	-	-	-	1,888,000.00	1,888,000.00	-	-	-	-	100.00%	100.00%	KM	2	2.00	401	459	4.7.2	05	
07, DESARROLLO URBANO, OBRA PUBLICA Y VIVIENDA	04, PINOS	JEC	FONREGION	CARRETERAS ALIMENTADORAS	AMPLIACIÓN Y MODERNIZACIÓN	MODERNIZACIÓN Y AMPLIACIÓN MEDIANTE COLOCACIÓN DE CARPETA DE LA CARRETERA SANTIAGO - E.C. ZACATECAS / SAN LUIS POTOSÍ EN 0.89 KM (KM0+000 - KM0	PINOS	SANTIAGO	DIC-2011	DIC-2011	117,561.00	117,561.00	-	-	-	-	117,561.00	117,561.00	-	-	-	-	100.00%	100.00%	KM	1	1.00	614	649	4.7.2	05	
07, DESARROLLO URBANO, OBRA PUBLICA Y VIVIENDA	04, PINOS	JEC	FAFEF	CARRETERAS ALIMENTADORAS	AMPLIACIÓN Y MODERNIZACIÓN	MODERNIZACIÓN Y AMPLIACIÓN MEDIANTE CONSTRUCCIÓN DE TERRACERÍAS, OBRAS DE DRENAJE, BASE HIDRÁULICA Y COLOCACIÓN DE CARPETA ASFÁLTICA EN LA CARRETERA SAN	VILLA GONZÁLEZ ORTEGA	SAN ANTONIO DE LA HUERTAS	DIC-2011	DIC-2011	2,153,952.00	2,153,952.00	-	-	-	-	2,153,952.00	2,153,952.00	-	-	-	-	100.00%	100.00%	KM	3	3.00	47	61	4.7.2	05	
07, DESARROLLO URBANO, OBRA PUBLICA Y VIVIENDA	04, PINOS	JEC	EMPRÉSTITO	CARRETERAS ALIMENTADORAS	AMPLIACIÓN Y MODERNIZACIÓN	PAVIMENTACIÓN MEDIANTE CONSTRUCCIÓN DE TERRACERÍAS, BASE HIDRÁULICA, RIEGO DE IMPREGNACIÓN Y CARPETA ASFÁLTICA DEL ACCESO AL	LORETO	LORETO	DIC-2011	DIC-2011	705,903.00	-	705,903.00	-	-	-	705,903.00	-	705,903.00	-	-	-	100.00%	100.00%	KM	0.48	0.48	1070	1138	4.7.2	05	
07, DESARROLLO URBANO, OBRA PUBLICA Y VIVIENDA	04, PINOS	JEC	EMPRÉSTITO	CARRETERAS ALIMENTADORAS	AMPLIACIÓN Y MODERNIZACIÓN	PAVIMENTACIÓN MEDIANTE CONSTRUCCIÓN DE TERRACERÍAS, BASE HIDRÁULICA, RIEGO DE IMPREGNACIÓN, CARPETA ASFÁLTICA Y SEÑALAMIENTO DEL ACCESO A LA LOC. DE PINOS	PINOS	PINOS	DIC-2011	DIC-2011	973,069.00	-	973,069.00	-	-	-	973,069.00	-	973,069.00	-	-	-	100.00%	100.00%	KM	0.32	0.32	549	543	4.7.2	05	
07, DESARROLLO URBANO, OBRA PUBLICA Y VIVIENDA	04, PINOS	JEC	EMPRÉSTITO	CARRETERAS ALIMENTADORAS	AMPLIACIÓN Y MODERNIZACIÓN	CONSTRUCCIÓN DE PUENTE SANTIAGO MEDIANTE TRABAJOS DE DIVERSOS EN OBRAS DE DRENAJE, APLICACIÓN DE RIEGO DE IMPREGNACIÓN Y LIGA, SUMINISTRO Y APLICACIÓN DE	PINOS	SANTIAGO	DIC-2011	DIC-2011	1,800,000.00	-	1,800,000.00	-	-	-	1,800,000.00	-	1,800,000.00	-	-	-	100.00%	100.00%	KM	0.02	0.02	614	649	4.7.2	05	
07, DESARROLLO URBANO, OBRA PUBLICA Y VIVIENDA	04, PINOS	JEC	EMPRÉSTITO	CARRETERAS ALIMENTADORAS	AMPLIACIÓN Y MODERNIZACIÓN	PAVIMENTACIÓN MEDIANTE CONSTRUCCIÓN DE TERRACERÍAS, OBRAS DE DRENAJE, BASE HIDRÁULICA Y APLICACIÓN DE CARPETA ASFÁLTICA EN EL	VILLA GARCÍA	BENITO JUÁREZ	DIC-2011	DIC-2011	350,000.00	-	350,000.00	-	-	-	350,000.00	-	350,000.00	-	-	-	100.00%	100.00%	KM	0.9	0.90	199	216	4.7.2	05	
07, DESARROLLO URBANO, OBRA PUBLICA Y VIVIENDA	04, PINOS	JEC	EMPRÉSTITO	CARRETERAS ALIMENTADORAS	AMPLIACIÓN Y MODERNIZACIÓN	PAVIMENTACIÓN MEDIANTE CONSTRUCCIÓN DE TERRACERÍAS, OBRAS DE DRENAJE, BASE HIDRÁULICA Y APLICACIÓN DE CARPETA ASFÁLTICA EN EL CAMINO AGUA GORDA	VILLA GARCÍA	AGUA GORDA	DIC-2011	DIC-2011	647,658.00	-	647,658.00	-	-	-	647,658.00	-	647,658.00	-	-	-	100.00%	100.00%	KM	1.32	1.32	492	527	4.7.2	05	
07, DESARROLLO URBANO, OBRA PUBLICA Y VIVIENDA	04, PINOS	JEC	EMPRÉSTITO	CARRETERAS ALIMENTADORAS	AMPLIACIÓN Y MODERNIZACIÓN	PAVIMENTACIÓN MEDIANTE SUMINISTRO Y APLICACIÓN DE RIEGO DE IMPREGNACIÓN Y LIGA, CARPETA ASFÁLTICA Y SEÑALAMIENTO (COLOCACIÓN DE BARRERA DE CONTENCIÓN Y	VILLA GARCÍA	AGUA GORDITA	DIC-2011	DIC-2011	5,520,000.00	-	5,520,000.00	-	-	-	5,520,000.00	-	5,520,000.00	-	-	-	100.00%	100.00%	KM	5.6	5.60	339	365	4.7.2	05	
07, DESARROLLO URBANO, OBRA PUBLICA Y VIVIENDA	04, PINOS	SECOP	FAFEF	INFRAESTRUCTURA DEPORTIVA	CONSTRUCCIÓN	CONSTRUCCIÓN DE CANCHA DE USOS MÚLTIPLES	PINOS	SITIO EL	DIC-2011	ENE-2012	375,000.00	375,000.00	-	-	-	-	374,999.99	374,999.99	-	-	-	-	100.00%	100.00%	OBRA	1	1.00	280	240	4.3.2	05	
TOTAL:											**215,006,746.69**	**100,998,783.51**	**76,557,113.18**	**29,084,277.00**	**8,307,573.00**	**59,000.00**	**209,230,540.71**	**98,900,267.50**	**79,544,023.61**	**22,419,676.60**	**8,307,573.00**	**59,000.00**									

ANEXO TÉCNICO | Tiempos de Desarrollo para Zacatecas | 2° INFORME DE GOBIERNO | ZACATECAS GOBIERNO DEL ESTADO 2010-2016

GOBIERNO DEL ESTADO 2010-2016 | ZACATECAS CONTIGO ES MOVIMIENTO

SECRETARÍA DE PLANEACIÓN Y DESARROLLO REGIONAL
COMITÉ DE PLANEACIÓN PARA EL DESARROLLO DEL ESTADO DE ZACATECAS
SEGUNDO INFORME DE GOBIERNO
ANEXO TÉCNICO
CIERRE DE EJERCICIO 2011
REGION 05: TLALTENANGO.

Copladez

CEP2011

SECTOR	REGIÓN	DEPENDENCIA	FONDO O MODALIDAD DE INVERSIÓN	PROGRAMA	SUBPROGRAMA	DESCRIPCIÓN DE LA OBRA O ACCIÓN	MUNICIPIO	LOCALIDAD	FECHA DE:		ESTRUCTURA FINANCIERA 2011 (PESOS) APROBADA						ESTRUCTURA FINANCIERA 2011 (PESOS) EJERCIDA						AVANCE %		METAS TOTALES			BENEFICIARIOS		PED	NUMERO DEL PROYECTO	OBSERVACIONES
									INICIO MMM/AAAA	TERMINO MMM/AAAA	TOTAL	FEDERAL	ESTATAL	MUNICIPAL	PARTICIP.	OTROS	TOTAL	FEDERAL	ESTATAL	MUNICIPAL	PARTICIP.	OTROS	FINANCIERO	FÍSICO	UNIDAD DE MEDIDA	PROGRAMADAS	ALCANZADAS	HOMBRES	MUJERES	EJE/ LÍNEA ESTRATÉGICA/ ESTRATEGIA		
03, DESARROLLO REGIONAL Y MEDIO AMBIENTE	05, TLALTENANGO	SEPLADER	TRES POR UNO	URBANIZACIÓN	CONSTRUCCIÓN DE PLAZAS CÍVICAS Y JARDINES	CONSTRUCCIÓN DE PARQUE COL. EL ENCINO	MOMAX	MOMAX	MAR-2011	DIC-2011	599,192.00	149,798.00	149,798.00	149,798.00	149,798.00	-	599,192.00	149,798.00	149,798.00	149,798.00	149,798.00	-	100.00%	100.00%	OBRA	1	1	108	162	3.5.4	07	
03, DESARROLLO REGIONAL Y MEDIO AMBIENTE	05, TLALTENANGO	SEPLADER	TRES POR UNO	PAVIMENTACIÓN EN COLONIAS	PAVIMENTACIÓN CONCRETO HIDRÁULICO	PAVIMENTACIÓN CON CONCRETO HIDRÁULICO EN CALLE SAN MATEO EN FRAC. SANTO SANTIAGO	TLALTENANGO DE SÁNCHEZ ROMÁN	FRACCIONAMIENTO SANTO SANTIAGO	MAR-2011	DIC-2011	68,060.00	17,015.00	17,015.00	17,015.00	17,015.00	-	68,060.00	17,015.00	17,015.00	17,015.00	17,015.00	-	100.00%	100.00%	M2	206.9	206.9	91	80	3.5.4	07	
03, DESARROLLO REGIONAL Y MEDIO AMBIENTE	05, TLALTENANGO	SEPLADER	TRES POR UNO	PAVIMENTACIÓN EN COLONIAS	PAVIMENTACIÓN CONCRETO HIDRÁULICO	PAVIMENTACIÓN CON CONCRETO HIDRÁULICO EN CALLE SANTA TERESITA	TLALTENANGO DE SÁNCHEZ ROMÁN	FRACCIONAMIENTO SANTO SANTIAGO	MAR-2011	DIC-2011	371,824.00	92,956.00	92,956.00	92,956.00	92,956.00	-	371,824.00	92,956.00	92,956.00	92,956.00	92,956.00	-	100.00%	100.00%	M2	1236	1236	62	87	3.5.4	07	
03, DESARROLLO REGIONAL Y MEDIO AMBIENTE	05, TLALTENANGO	SEPLADER	TRES POR UNO	PAVIMENTACIÓN EN COLONIAS	PAVIMENTACIÓN CONCRETO HIDRÁULICO	PAVIMENTACIÓN CON CONCRETO HIDRÁULICO EN CALLE LA ESPUELA EN EL BARRIO LA HACIENDITA	TLALTENANGO DE SÁNCHEZ ROMÁN	TLALTENANGO	MAR-2011	DIC-2011	332,048.00	83,012.00	83,012.00	83,012.00	83,012.00	-	332,048.00	83,012.00	83,012.00	83,012.00	83,012.00	-	100.00%	100.00%	M2	931.31	931.31	150	175	3.5.4	07	
03, DESARROLLO REGIONAL Y MEDIO AMBIENTE	05, TLALTENANGO	SEPLADER	TRES POR UNO	PAVIMENTACIÓN EN COLONIAS	PAVIMENTACIÓN CONCRETO HIDRÁULICO	PAVIMENTACIÓN CON CONCRETO HIDRÁULICO EN CALLE LA TROJE EN EL BARRIO LA HACIENDITA	TLALTENANGO DE SÁNCHEZ ROMÁN	TLALTENANGO	MAR-2011	DIC-2011	284,740.00	71,185.00	71,185.00	71,185.00	71,185.00	-	284,740.00	71,185.00	71,185.00	71,185.00	71,185.00	-	100.00%	100.00%	M2	797.45	797.45	150	155	3.5.4	07	
03, DESARROLLO REGIONAL Y MEDIO AMBIENTE	05, TLALTENANGO	SEPLADER	TRES POR UNO	PAVIMENTACIÓN EN COLONIAS	PAVIMENTACIÓN CONCRETO HIDRÁULICO	PAVIMENTACIÓN CON CONCRETO HIDRÁULICO EN CALLE SANTA ELENA	TLALTENANGO DE SÁNCHEZ ROMÁN	FRACCIONAMIENTO SANTO SANTIAGO	MAR-2011	DIC-2011	450,200.00	112,550.00	112,550.00	112,550.00	112,550.00	-	450,200.00	112,550.00	112,550.00	112,550.00	112,550.00	-	100.00%	105.04%	M2	1508	1584	95	112	3.5.4	07	
03, DESARROLLO REGIONAL Y MEDIO AMBIENTE	05, TLALTENANGO	SEPLADER	TRES POR UNO	PAVIMENTACIÓN EN COLONIAS	PAVIMENTACIÓN CONCRETO HIDRÁULICO	PAVIMENTACIÓN CON CONCRETO HIDRÁULICO EN CALLE HACIENDA VIEJA	TLALTENANGO DE SÁNCHEZ ROMÁN	TLALTENANGO	MAR-2011	DIC-2011	500,108.00	125,027.00	125,027.00	125,027.00	125,027.00	-	500,108.00	125,027.00	125,027.00	125,027.00	125,027.00	-	100.00%	100.00%	M2	1406.83	1406.83	85	108	3.5.4	07	
03, DESARROLLO REGIONAL Y MEDIO AMBIENTE	05, TLALTENANGO	SEPLADER	TRES POR UNO	PAVIMENTACIÓN EN COLONIAS	PAVIMENTACIÓN CONCRETO HIDRÁULICO	PAVIMENTACIÓN CON CONCRETO HIDRÁULICO EN CALLE SAN JUAN	TLALTENANGO DE SÁNCHEZ ROMÁN	FRACCIONAMIENTO SANTO SANTIAGO	MAR-2011	DIC-2011	478,760.00	119,690.00	119,690.00	119,690.00	119,690.00	-	478,760.00	119,690.00	119,690.00	119,690.00	119,690.00	-	100.00%	100.00%	M2	1604	1604	111	125	3.5.4	07	
03, DESARROLLO REGIONAL Y MEDIO AMBIENTE	05, TLALTENANGO	SEPLADER	TRES POR UNO	PAVIMENTACIÓN EN COLONIAS	PAVIMENTACIÓN CONCRETO HIDRÁULICO	PAVIMENTACIÓN CON CONCRETO HIDRÁULICO EN SAN FRANCISCO 1RA ETAPA EN EL FRAC. SANTO SANTIAGO	TLALTENANGO DE SÁNCHEZ ROMÁN	FRACCIONAMIENTO SANTO SANTIAGO	MAR-2011	DIC-2011	694,508.00	173,627.00	173,627.00	173,627.00	173,627.00	-	694,508.00	173,627.00	173,627.00	173,627.00	173,627.00	-	100.00%	100.00%	M2	2408	2408	110	145	3.5.4	07	
03, DESARROLLO REGIONAL Y MEDIO AMBIENTE	05, TLALTENANGO	SEPLADER	TRES POR UNO	PAVIMENTACIÓN EN COLONIAS	PAVIMENTACIÓN CONCRETO HIDRÁULICO	PAVIMENTACIÓN CON CONCRETO HIDRÁULICO EN CALLE SANTA ANA EN EL FRAC. SANTO SANTIAGO	TLALTENANGO DE SÁNCHEZ ROMÁN	FRACCIONAMIENTO SANTO SANTIAGO	MAR-2011	DIC-2011	522,988.00	130,747.00	130,747.00	130,747.00	130,747.00	-	522,988.00	130,747.00	130,747.00	130,747.00	130,747.00	-	100.00%	100.00%	M2	1833.36	1833.36	105	115	3.5.4	07	
03, DESARROLLO REGIONAL Y MEDIO AMBIENTE	05, TLALTENANGO	SEPLADER	TRES POR UNO	PAVIMENTACIÓN EN COLONIAS	PAVIMENTACIÓN CONCRETO HIDRÁULICO	PAVIMENTACIÓN CON CONCRETO HIDRÁULICO EN CALLE MEZQUITAL Y EUCALIPTO	TLALTENANGO DE SÁNCHEZ ROMÁN	TLALTENANGO	MAR-2011	DIC-2011	530,452.00	132,613.00	132,613.00	132,613.00	132,613.00	-	530,452.00	132,613.00	132,613.00	132,613.00	132,613.00	-	100.00%	100.00%	M2	1492.69	1492.69	170	197	3.5.4	07	
03, DESARROLLO REGIONAL Y MEDIO AMBIENTE	05, TLALTENANGO	SEPLADER	TRES POR UNO	PAVIMENTACIÓN EN COLONIAS	PAVIMENTACIÓN CONCRETO HIDRÁULICO	PAVIMENTACIÓN CON CONCRETO HIDRÁULICO EN CALLE SAN TIBURCIO EN EL FRAC. SANTO SANTIAGO	TLALTENANGO DE SÁNCHEZ ROMÁN	FRACCIONAMIENTO SANTO SANTIAGO	MAR-2011	DIC-2011	68,060.00	17,015.00	17,015.00	17,015.00	17,015.00	-	68,060.00	17,015.00	17,015.00	17,015.00	17,015.00	-	100.00%	100.00%	M2	228	228	90	80	3.5.4	07	
03, DESARROLLO REGIONAL Y MEDIO AMBIENTE	05, TLALTENANGO	SEPLADER	TRES POR UNO	PAVIMENTACIÓN EN COLONIAS	PAVIMENTACIÓN CONCRETO HIDRÁULICO	PAVIMENTACIÓN CON CONCRETO HIDRÁULICO EN CALLE SANTA MARÍA	TLALTENANGO DE SÁNCHEZ ROMÁN	FRACCIONAMIENTO SANTO SANTIAGO	MAR-2011	DIC-2011	238,048.00	59,512.00	59,512.00	59,512.00	59,512.00	-	238,048.00	59,512.00	59,512.00	59,512.00	59,512.00	-	100.00%	100.00%	M2	787.66	787.66	89	95	3.5.4	07	
03, DESARROLLO REGIONAL Y MEDIO AMBIENTE	05, TLALTENANGO	SEPLADER	TRES POR UNO	PAVIMENTACIÓN EN COLONIAS	PAVIMENTACIÓN CONCRETO HIDRÁULICO	PAVIMENTACIÓN CON CONCRETO HIDRÁULICO EN CALLE SAN SEBASTIÁN EN EL FRAC. SANTO SANTIAGO	TLALTENANGO DE SÁNCHEZ ROMÁN	FRACCIONAMIENTO SANTO SANTIAGO	MAR-2011	DIC-2011	68,060.00	17,015.00	17,015.00	17,015.00	17,015.00	-	68,060.00	17,015.00	17,015.00	17,015.00	17,015.00	-	100.00%	100.00%	M2	228	228	100	100	3.5.4	07	
03, DESARROLLO REGIONAL Y MEDIO AMBIENTE	05, TLALTENANGO	SEPLADER	TRES POR UNO	INFRAESTRUCTURA EDUCATIVA	CONSTRUCCIÓN	CONSTRUCCIÓN DE CANCHA DE USOS MÚLTIPLES EN ESC. TELESECUNDARIA "NIÑOS HÉROES"	TLALTENANGO DE SÁNCHEZ ROMÁN	SALAZARES	MAR-2011	DIC-2011	218,044.00	54,511.00	54,511.00	54,511.00	54,511.00	-	218,044.00	54,511.00	54,511.00	54,511.00	54,511.00	-	100.00%	100.00%	M2	540	540	50	85	3.5.4	07	
03, DESARROLLO REGIONAL Y MEDIO AMBIENTE	05, TLALTENANGO	SEPLADER	TRES POR UNO	INFRAESTRUCTURA EDUCATIVA	EQUIPAMIENTO	ADQUISICIÓN DE EQUIPO DE COMPUTO PARA LA ESC. PRIM. LÁZARO CÁRDENAS	TLALTENANGO DE SÁNCHEZ ROMÁN	TLALTENANGO	MAR-2011	DIC-2011	182,300.00	45,575.00	45,575.00	45,575.00	45,575.00	-	182,300.00	45,575.00	45,575.00	45,575.00	45,575.00	-	100.00%	100.00%	EQUIPO	30	30	150	170	3.5.4	07	
03, DESARROLLO REGIONAL Y MEDIO AMBIENTE	05, TLALTENANGO	SEPLADER	TRES POR UNO	ASISTENCIA SOCIAL Y SERVICIOS COMUNITARIOS	DESARROLLO COMUNITARIO	CONSTRUCCIÓN DE BAÑOS E INGRESO A SALÓN COMUNAL	TLALTENANGO DE SÁNCHEZ ROMÁN	CICACALCO	MAR-2011	DIC-2011	412,008.00	103,002.00	103,002.00	103,002.00	103,002.00	-	412,008.00	103,002.00	103,002.00	103,002.00	103,002.00	-	100.00%	100.00%	ACCIÓN	1	1	300	500	3.5.4	07	
03, DESARROLLO REGIONAL Y MEDIO AMBIENTE	05, TLALTENANGO	SEPLADER	TRES POR UNO	CENTROS DE SALUD	REHABILITACIÓN	REHABILITACIÓN CASA DE SALUD EN CICACALCO	TLALTENANGO DE SÁNCHEZ ROMÁN	CICACALCO	MAR-2011	DIC-2011	139,600.00	34,900.00	34,900.00	34,900.00	34,900.00	-	139,600.00	34,900.00	34,900.00	34,900.00	34,900.00	-	100.00%	100.00%	M2	62.8	62.8	300	500	3.5.4	07	
03, DESARROLLO REGIONAL Y MEDIO AMBIENTE	05, TLALTENANGO	SEPLADER	TRES POR UNO	URBANIZACIÓN	CONSTRUCCIÓN DE CALLES	ADOQUINADO DE CALLE VICENTE GUERRERO ENTRE 5 DE MAYO E IGNACIO CALOCA	TRINIDAD GARCÍA DE LA CADENA	GARCÍA DE LA CADENA	MAR-2011	DIC-2011	323,944.00	80,986.00	80,986.00	80,986.00	80,986.00	-	323,944.00	80,986.00	80,986.00	80,986.00	80,986.00	-	100.00%	100.00%	M2	1260	1260	199	208	3.5.4	07	
03, DESARROLLO REGIONAL Y MEDIO AMBIENTE	05, TLALTENANGO	SEPLADER	TRES POR UNO	URBANIZACIÓN	CONSTRUCCIÓN DE CALLES	ADOQUINADO DE CALLE ZARAGOZA ENTRE VICENTE GUERRERO Y ARROYO GRANDE	TRINIDAD GARCÍA DE LA CADENA	GARCÍA DE LA CADENA	MAR-2011	DIC-2011	148,956.00	37,239.00	37,239.00	37,239.00	37,239.00	-	148,956.00	37,239.00	37,239.00	37,239.00	37,239.00	-	100.00%	100.00%	M2	575	575	199	208	3.5.4	07	

SECRETARÍA DE PLANEACIÓN Y DESARROLLO REGIONAL
COMITÉ DE PLANEACIÓN PARA EL DESARROLLO DEL ESTADO DE ZACATECAS
SEGUNDO INFORME DE GOBIERNO
ANEXO TÉCNICO
CIERRE DE EJERCICIO 2011
REGION 05: TLALTENANGO.

CEP2011

SECTOR	REGIÓN	DEPENDENCIA	FONDO O MODALIDAD DE INVERSIÓN	PROGRAMA	SUBPROGRAMA	DESCRIPCIÓN DE LA OBRA O ACCIÓN	MUNICIPIO	LOCALIDAD	FECHA DE:		ESTRUCTURA FINANCIERA 2011 (PESOS) APROBADA						ESTRUCTURA FINANCIERA 2011 (PESOS) EJERCIDA						AVANCE %		METAS TOTALES			BENEFICIARIOS		PED	NUMERO DEL PROYECTO	OBSERVACIONES
									INICIO MM/M/AAAA	TERMINO MM/M/AAAA	TOTAL	FEDERAL	ESTATAL	MUNICIPAL	PARTICIP.	OTROS	TOTAL	FEDERAL	ESTATAL	MUNICIPAL	PARTICIP.	OTROS	FINANCIERO	FÍSICO	UNIDAD DE MEDIDA	PROGRAMADAS	ALCANZADAS	HOMBRES	MUJERES	EJE/ LÍNEA ESTRATÉGICA/ ESTRATEGIA		
03, DESARROLLO REGIONAL Y MEDIO AMBIENTE	05, TLALTENANGO	SEPLADER	TRES POR UNO	ASISTENCIA SOCIAL Y SERVICIOS COMUNITARIOS	ASISTENCIA SOCIAL A LA NIÑEZ	BECAS PARA ALUMNOS DESTACADOS DE ESCASOS RECURSOS ECONÓMICOS.	TLALTENANGO DE SÁNCHEZ ROMÁN	TLALTENANGO	MAR-2011	DIC-2011	1,940,000.00	485,000.00	485,000.00	485,000.00	485,000.00	-	1,940,000.00	485,000.00	485,000.00	485,000.00	485,000.00	-	100.00%	100.00%	BECA	357	357	157	200	3.5.4	07	
03, DESARROLLO REGIONAL Y MEDIO AMBIENTE	05, TLALTENANGO	SEPLADER	TRES POR UNO	ELECTRIFICACIÓN	URBANA AMPLIACIÓN	AMPLIACIÓN DE RED ELÉCTRICA EN LA CALLE PINOS FLORENCIA DE BENITO JUÁREZ.	BENITO JUÁREZ	BENITO JUÁREZ	MAR-2011	DIC-2011	775,300.00	193,825.00	193,825.00	193,825.00	193,825.00	-	775,300.00	193,825.00	193,825.00	193,825.00	193,825.00	-	100.00%	100.00%	POSTE	27	27	20	30	3.5.4	07	
03, DESARROLLO REGIONAL Y MEDIO AMBIENTE	05, TLALTENANGO	SEPLADER	TRES POR UNO	INFRAESTRUCTURA EDUCATIVA	CONSTRUCCIÓN	CONSTRUCCIÓN DE DOMO EN JARDÍN DE NIÑOS RAMÓN LÓPEZ VELARDE	BENITO JUÁREZ	TEPETITLAN	MAR-2011	DIC-2011	208,216.00	52,054.00	52,054.00	52,054.00	52,054.00	-	208,216.00	52,054.00	52,054.00	52,054.00	52,054.00	-	100.00%	100.00%	OBRA	1	1	12	18	3.5.4	07	
03, DESARROLLO REGIONAL Y MEDIO AMBIENTE	05, TLALTENANGO	SEPLADER	TRES POR UNO	INFRAESTRUCTURA EDUCATIVA	CONSTRUCCIÓN	CONSTRUCCIÓN DE DOMO EN JARDÍN DE NIÑOS FRANCISCO BERUMEN VARELA	BENITO JUÁREZ	LOS CAMPOS	MAR-2011	DIC-2011	322,784.00	80,696.00	80,696.00	80,696.00	80,696.00	-	322,784.00	80,696.00	80,696.00	80,696.00	80,696.00	-	100.00%	100.00%	OBRA	1	1	12	18	3.5.4	07	
03, DESARROLLO REGIONAL Y MEDIO AMBIENTE	05, TLALTENANGO	SEPLADER	TRES POR UNO	INFRAESTRUCTURA EDUCATIVA	CONSTRUCCIÓN	CONSTRUCCIÓN DE DOMO EN JARDÍN DE NIÑOS ROSAURA ZAPATA CANO	BENITO JUÁREZ	FLORENCIA	MAR-2011	DIC-2011	249,440.00	62,360.00	62,360.00	62,360.00	62,360.00	-	249,440.00	62,360.00	62,360.00	62,360.00	62,360.00	-	100.00%	100.00%	OBRA	1	1	40	45	3.5.4	07	
03, DESARROLLO REGIONAL Y MEDIO AMBIENTE	05, TLALTENANGO	SEPLADER	TRES POR UNO	INFRAESTRUCTURA EDUCATIVA	CONSTRUCCIÓN	CONSTRUCCIÓN DE DOMO EN JARDÍN DE NIÑOS RAMÓN LÓPEZ VELARDE	BENITO JUÁREZ	POTRERILLOS	MAR-2011	DIC-2011	218,132.00	54,533.00	54,533.00	54,533.00	54,533.00	-	218,132.00	54,533.00	54,533.00	54,533.00	54,533.00	-	100.00%	100.00%	OBRA	1	1	15	20	3.5.4	07	
03, DESARROLLO REGIONAL Y MEDIO AMBIENTE	05, TLALTENANGO	SEPLADER	TRES POR UNO	INFRAESTRUCTURA EDUCATIVA	CONSTRUCCIÓN	CONSTRUCCIÓN DE DOMO EN JARDÍN DE NIÑOS LAURO AGUIRRE	BENITO JUÁREZ	FLORENCIA	MAR-2011	DIC-2011	179,864.00	44,966.00	44,966.00	44,966.00	44,966.00	-	179,864.00	44,966.00	44,966.00	44,966.00	44,966.00	-	100.00%	100.00%	OBRA	1	1	35	40	3.5.4	07	
03, DESARROLLO REGIONAL Y MEDIO AMBIENTE	05, TLALTENANGO	SEPLADER	TRES POR UNO	INFRAESTRUCTURA EDUCATIVA	CONSTRUCCIÓN	CONSTRUCCIÓN DE DOMO EN ESCUELA PRIMARIA JUSTO SIERRA POTRERILLOS	BENITO JUÁREZ	POTRERILLOS	MAR-2011	DIC-2011	339,488.00	84,872.00	84,872.00	84,872.00	84,872.00	-	339,488.00	84,872.00	84,872.00	84,872.00	84,872.00	-	100.00%	100.00%	OBRA	1	1	25	35	3.5.4	07	
03, DESARROLLO REGIONAL Y MEDIO AMBIENTE	05, TLALTENANGO	SEPLADER	TRES POR UNO	INFRAESTRUCTURA EDUCATIVA	CONSTRUCCIÓN	CONSTRUCCIÓN DE DOMO EN ESCUELA PRIMARIA MARÍA R. MURILLO	BENITO JUÁREZ	FLORENCIA	MAR-2011	DIC-2011	210,740.00	52,685.00	52,685.00	52,685.00	52,685.00	-	210,740.00	52,685.00	52,685.00	52,685.00	52,685.00	-	100.00%	100.00%	OBRA	1	1	40	50	3.5.4	07	
03, DESARROLLO REGIONAL Y MEDIO AMBIENTE	05, TLALTENANGO	SEPLADER	TRES POR UNO	INFRAESTRUCTURA EDUCATIVA	CONSTRUCCIÓN	CONSTRUCCIÓN DE DOMO EN ESCUELA JOSÉ E. PEDROZA	BENITO JUÁREZ	FLORENCIA	MAR-2011	DIC-2011	293,308.00	73,327.00	73,327.00	73,327.00	73,327.00	-	293,308.00	73,327.00	73,327.00	73,327.00	73,327.00	-	100.00%	100.00%	OBRA	1	1	165	180	3.5.4	07	
03, DESARROLLO REGIONAL Y MEDIO AMBIENTE	05, TLALTENANGO	SEPLADER	TRES POR UNO	INFRAESTRUCTURA EDUCATIVA	CONSTRUCCIÓN	CONSTRUCCIÓN DE DOMO EN ESCUELA TELESECUNDARIA QUETZALCÓATL LOS CAMPOS	BENITO JUÁREZ	LOS CAMPOS	MAR-2011	DIC-2011	361,272.00	90,318.00	90,318.00	90,318.00	90,318.00	-	361,272.00	90,318.00	90,318.00	90,318.00	90,318.00	-	100.00%	100.00%	OBRA	1	1	15	20	3.5.4	07	
03, DESARROLLO REGIONAL Y MEDIO AMBIENTE	05, TLALTENANGO	SEPLADER	TRES POR UNO	INFRAESTRUCTURA EDUCATIVA	CONSTRUCCIÓN	CONSTRUCCIÓN DE DOMO EN ESCUELA TELESECUNDARIA ÁLVARO OBREGÓN COMUNIDAD DE SAN LUCAS.	BENITO JUÁREZ	SAN LUCAS	MAR-2011	DIC-2011	259,040.00	64,760.00	64,760.00	64,760.00	64,760.00	-	259,040.00	64,760.00	64,760.00	64,760.00	64,760.00	-	100.00%	100.00%	OBRA	1	1	14	16	3.5.4	07	
03, DESARROLLO REGIONAL Y MEDIO AMBIENTE	05, TLALTENANGO	SEPLADER	TRES POR UNO	ASISTENCIA SOCIAL Y SERVICIOS COMUNITARIOS	DESARROLLO COMUNITARIO	EQUIPAMIENTO Y REHABILITACIÓN EN ASILO DE ANCIANOS Y CENTRO DE ATENCIÓN A PERSONAS CON DISCAPACIDAD	BENITO JUÁREZ	FLORENCIA	MAR-2011	DIC-2011	188,800.00	47,200.00	47,200.00	47,200.00	47,200.00	-	188,800.00	47,200.00	47,200.00	47,200.00	47,200.00	-	100.00%	100.00%	OBRA	1	1	85	120	3.5.4	07	
03, DESARROLLO REGIONAL Y MEDIO AMBIENTE	05, TLALTENANGO	SEPLADER	TRES POR UNO	PAVIMENTACIÓN EN COLONIAS	PAVIMENTACIÓN CONCRETO HIDRÁULICO	PAVIMENTACIÓN CON CONCRETO HIDRÁULICO EN CALLE SAN LUCAS EN FRAC. SANTO SANTIAGO	TLALTENANGO DE SÁNCHEZ ROMÁN	TLALTENANGO	MAR-2011	DIC-2011	71,060.00	17,765.00	17,765.00	17,765.00	17,765.00	-	71,060.00	17,765.00	17,765.00	17,765.00	17,765.00	-	100.00%	100.00%	M2	228	228	110	100	3.5.4	07	
03, DESARROLLO REGIONAL Y MEDIO AMBIENTE	05, TLALTENANGO	SEPLADER	TRES POR UNO	CENTROS DE SALUD	CONSTRUCCIÓN	CONSTRUCCIÓN DE CASA DE SALUD	TLALTENANGO DE SÁNCHEZ ROMÁN	LA PALMA	MAR-2011	DIC-2011	429,132.00	107,283.00	107,283.00	107,283.00	107,283.00	-	429,132.00	107,283.00	107,283.00	107,283.00	107,283.00	-	100.00%	100.00%	M2	82	82	125	150	3.5.4	07	
03, DESARROLLO REGIONAL Y MEDIO AMBIENTE	05, TLALTENANGO	SEPLADER	TRES POR UNO	ASISTENCIA SOCIAL Y SERVICIOS COMUNITARIOS	ASISTENCIA SOCIAL A LA NIÑEZ	BECAS PARA ALUMNOS DESTACADOS DE ESCASOS RECURSOS ECONÓMICOS.	MOMAX	MOMAX	MAR-2011	DIC-2011	124,000.00	31,000.00	31,000.00	31,000.00	31,000.00	-	124,000.00	31,000.00	31,000.00	31,000.00	31,000.00	-	100.00%	100.00%	BECA	31	31	11	20	3.5.4	07	
03, DESARROLLO REGIONAL Y MEDIO AMBIENTE	05, TLALTENANGO	SEPLADER	TRES POR UNO	ASISTENCIA SOCIAL Y SERVICIOS COMUNITARIOS	ASISTENCIA SOCIAL A LA NIÑEZ	CONSTRUCCIÓN DE BODEGA EN ASOCIACIÓN GANADERA	ATOLINGA	ATOLINGA	MAR-2011	DIC-2011	412,336.00	103,084.00	103,084.00	103,084.00	103,084.00	-	412,336.00	103,084.00	103,084.00	103,084.00	103,084.00	-	100.00%	100.00%	PROYECTO	1	1	275	325	3.5.4	07	
03, DESARROLLO REGIONAL Y MEDIO AMBIENTE	05, TLALTENANGO	SEPLADER	TRES POR UNO	CAMINOS RURALES	CONSTRUCCIÓN DE PUENTES	CONSTRUCCIÓN DE PUENTE PEATONAL EN LA CALLE FRANCISCO GARCÍA SALINAS	TRINIDAD GARCÍA DE LA CADENA	GARCÍA DE LA CADENA	MAR-2011	DIC-2011	121,480.00	30,370.00	30,370.00	30,370.00	30,370.00	-	121,480.00	30,370.00	30,370.00	30,370.00	30,370.00	-	100.00%	100.00%	OBRA	10	10	250	250	3.5.4	07	
03, DESARROLLO REGIONAL Y MEDIO AMBIENTE	05, TLALTENANGO	SEPLADER	TRES POR UNO	URBANIZACIÓN	CONSTRUCCIÓN DE PLAZAS CÍVICAS Y JARDINES	CONSTRUCCIÓN DE ANDADORES Y SUMINISTRO DE BANCAS EN PLAZA DE LA COMUNIDAD DE CONTRERAS	TLALTENANGO DE SÁNCHEZ ROMÁN	CONTRERAS	MAR-2011	DIC-2011	311,112.00	77,778.00	77,778.00	77,778.00	77,778.00	-	311,112.00	77,778.00	77,778.00	77,778.00	77,778.00	-	100.00%	100.00%	JARDÍN	1	1	100	120	3.5.4	07	
03, DESARROLLO REGIONAL Y MEDIO AMBIENTE	05, TLALTENANGO	SEPLADER	TRES POR UNO	ELECTRIFICACIÓN	RURAL CONSTRUCCIÓN	ALUMBRADO PÚBLICO EN LA ENTRADA A LA COMUNIDAD	TLALTENANGO DE SÁNCHEZ ROMÁN	CONTRERAS	MAR-2011	DIC-2011	124,116.00	31,029.00	31,029.00	31,029.00	31,029.00	-	124,116.00	31,029.00	31,029.00	31,029.00	31,029.00	-	100.00%	100.00%	POSTE	12	12	100	120	3.5.4	07	

SECRETARÍA DE PLANEACIÓN Y DESARROLLO REGIONAL
COMITÉ DE PLANEACIÓN PARA EL DESARROLLO DEL ESTADO DE ZACATECAS
SEGUNDO INFORME DE GOBIERNO
ANEXO TÉCNICO
CIERRE DE EJERCICIO 2011
REGION 05: TLALTENANGO.

CEP2011

SECTOR	REGIÓN	DEPENDENCIA	FONDO O MODALIDAD DE INVERSIÓN	PROGRAMA	SUBPROGRAMA	DESCRIPCIÓN DE LA OBRA O ACCIÓN	MUNICIPIO	LOCALIDAD	FECHA DE:		ESTRUCTURA FINANCIERA 2011 (PESOS) APROBADA						ESTRUCTURA FINANCIERA 2011 (PESOS) EJERCIDA						AVANCE %		METAS TOTALES			BENEFICIARIOS		PED	NUMERO DEL PROYECTO	OBSERVACIONES
									INICIO MM/M/AAAA	TERMINO MM/M/AAAA	TOTAL	FEDERAL	ESTATAL	MUNICIPAL	PARTICIP.	OTROS	TOTAL	FEDERAL	ESTATAL	MUNICIPAL	PARTICIP.	OTROS	FINANCIERO	FÍSICO	UNIDAD DE MEDIDA	PROGRAMADAS	ALCANZADAS	HOMBRES	MUJERES	EJE/ LÍNEA ESTRATÉGICA/ ESTRATEGIA		
03, DESARROLLO REGIONAL Y MEDIO AMBIENTE	05, TLALTENANGO	SEPLADER	TRES POR UNO	CAMINOS RURALES	CONSTRUCCIÓN DE PUENTES	CONSTRUCCIÓN DE PUENTE-ALCANTARILLA EN CALLE ACCESO COLONIA EL ROSARIO	SANTA MARÍA DE LA PAZ	SANTA MARÍA DE LA PAZ	MAR-2011	DIC-2011	280,000.00	140,000.00	-	70,000.00	70,000.00	-	280,000.00	140,000.00	-	70,000.00	70,000.00	-	100.00%	100.00%	M2	38	38	182	223	3.5.4	07	
03, DESARROLLO REGIONAL Y MEDIO AMBIENTE	05, TLALTENANGO	SEPLADER	TRES POR UNO	ASISTENCIA SOCIAL Y SERVICIOS COMUNITARIOS	DESARROLLO COMUNITARIO	ADQUISICIÓN DE CAMIÓN RECOLECTOR DE BASURA	TEPECHITLÁN	TEPECHITLÁN	MAR-2011	DIC-2011	1,373,000.00	343,250.00	343,250.00	343,250.00	343,250.00	-	1,373,000.00	343,250.00	343,250.00	343,250.00	343,250.00	-	100.00%	100.00%	ACCIÓN	1	1	2000	2000	3.5.4	07	
03, DESARROLLO REGIONAL Y MEDIO AMBIENTE	05, TLALTENANGO	SEPLADER	TRES POR UNO	ASISTENCIA SOCIAL Y SERVICIOS COMUNITARIOS	ASISTENCIA SOCIAL A LA JUVENTUD	BECAS PARA ALUMNOS DESTACADOS DE ESCASOS RECURSOS ECONÓMICOS.	ATOUNGA	ATOUNGA	MAR-2011	DIC-2011	720,000.00	270,000.00	180,000.00	90,000.00	180,000.00	-	720,000.00	270,000.00	180,000.00	90,000.00	180,000.00	-	100.00%	100.00%	BECA	60	60	19	41	3.5.4	07	
03, DESARROLLO REGIONAL Y MEDIO AMBIENTE	05, TLALTENANGO	SEPLADER	TRES POR UNO	ASISTENCIA SOCIAL Y SERVICIOS COMUNITARIOS	APOYO A LA EDUCACIÓN DE ADULTOS	APOYO CON BECAS PARA ESTUDIANTES DE ESCASOS RECURSO.	TEPECHITLÁN	TEPECHITLÁN	MAR-2011	DIC-2011	382,000.00	191,000.00	-	95,500.00	95,500.00	-	382,000.00	191,000.00	-	95,500.00	95,500.00	-	100.00%	100.00%	BECA	52	52	22	30	3.5.4	07	
03, DESARROLLO REGIONAL Y MEDIO AMBIENTE	05, TLALTENANGO	SEPLADER	TRES POR UNO	ASISTENCIA SOCIAL Y SERVICIOS COMUNITARIOS	APOYO A LA EDUCACIÓN DE ADULTOS	APOYO CON BECAS PARA ESTUDIANTES DE ESCASOS RECURSO.	TEPECHITLÁN	TEPECHITLÁN	MAR-2011	DIC-2011	24,000.00	12,000.00	-	6,000.00	6,000.00	-	24,000.00	12,000.00	-	6,000.00	6,000.00	-	100.00%	100.00%	BECA	2	2	0	2	3.5.4	07	
03, DESARROLLO REGIONAL Y MEDIO AMBIENTE	05, TLALTENANGO	SEPLADER	TRES POR UNO	ASISTENCIA SOCIAL Y SERVICIOS COMUNITARIOS	DESARROLLO COMUNITARIO	CONSTRUCCIÓN DE PRIMERA ETAPA DE AUDITORIO MUNICIPAL	SANTA MARÍA DE LA PAZ	SANTA MARÍA DE LA PAZ	MAR-2011	DIC-2011	3,100,000.00	775,000.00	775,000.00	775,000.00	775,000.00	-	3,100,000.00	775,000.00	775,000.00	775,000.00	775,000.00	-	100.00%	100.00%	ACCIÓN	1	1	750	850	3.5.4	07	
03, DESARROLLO REGIONAL Y MEDIO AMBIENTE	05, TLALTENANGO	SEPLADER	TRES POR UNO	APOYO A LA PRODUCCIÓN PRIMARIA	APOYO A PRODUCTORES PECUARIOS	CONSTRUCCIÓN DE BODEGA EN ASOCIACIÓN GANADERA	ATOUNGA	ATOUNGA	JUN-2011	DIC-2011	412,336.00	103,084.00	103,084.00	103,084.00	103,084.00	-	412,336.00	103,084.00	103,084.00	103,084.00	103,084.00	-	100.00%	100.00%	OBRA	1	1	275	325	3.5.4	07	
03, DESARROLLO REGIONAL Y MEDIO AMBIENTE	05, TLALTENANGO	SEPLADER	TRES POR UNO	INFRAESTRUCTURA EDUCATIVA	CONSTRUCCIÓN	CONSTRUCCIÓN DE DOMO EN ESC. PRIM. MELCHOR OCAMPO	BENITO JUÁREZ	SAN LUCAS TEPETITLÁN	MAR-2011	DIC-2011	305,576.00	76,394.00	76,394.00	76,394.00	76,394.00	-	305,576.00	76,394.00	76,394.00	76,394.00	76,394.00	-	100.00%	100.00%	ANEXO	1	1	25	25	3.5.4	07	
03, DESARROLLO REGIONAL Y MEDIO AMBIENTE	05, TLALTENANGO	SEPLADER	PISO FIRME	VIVIENDA DIGNA	REHABILITACIÓN DE VIVIENDA RURAL	APLICACIÓN DE PISO FIRME EN VIVIENDAS DE PISO DE TIERRA	ATOUNGA	VARIAS	ENE-2011	DIC-2011	90,000.00	-	90,000.00	-	-	-	90,000.00	-	90,000.00	-	-	-	100.00%	100.00%	ACCIÓN	50	50	99	101	2.2.2	08	
03, DESARROLLO REGIONAL Y MEDIO AMBIENTE	05, TLALTENANGO	SEPLADER	PISO FIRME	VIVIENDA DIGNA	REHABILITACIÓN DE VIVIENDA RURAL	APLICACIÓN DE PISO FIRME EN VIVIENDAS DE PISO DE TIERRA	BENITO JUÁREZ	VARIAS	ENE-2011	DIC-2011	252,077.00	-	252,077.00	-	-	-	252,077.00	-	252,077.00	-	-	-	100.00%	100.00%	ACCIÓN	21	21	41.16	42.84	2.2.2	08	
03, DESARROLLO REGIONAL Y MEDIO AMBIENTE	05, TLALTENANGO	SEPLADER	PISO FIRME	VIVIENDA DIGNA	REHABILITACIÓN DE VIVIENDA RURAL	APLICACIÓN DE PISO FIRME EN VIVIENDAS DE PISO DE TIERRA	TRINIDAD GARCÍA DE LA CADENA	VARIAS	ENE-2011	DIC-2011	16,200.00	-	16,200.00	-	-	-	16,200.00	-	16,200.00	-	-	-	100.00%	100.00%	ACCIÓN	9	9	17.64	18.36	2.2.2	08	
03, DESARROLLO REGIONAL Y MEDIO AMBIENTE	05, TLALTENANGO	SEPLADER	PISO FIRME	VIVIENDA DIGNA	REHABILITACIÓN DE VIVIENDA RURAL	APLICACIÓN DE PISO FIRME EN VIVIENDAS DE PISO DE TIERRA	TEPECHITLÁN	VARIAS	ENE-2011	DIC-2011	147,600.00	-	147,600.00	-	-	-	147,600.00	-	147,600.00	-	-	-	100.00%	100.00%	ACCIÓN	82	82	168	126.48	2.2.2	08	
03, DESARROLLO REGIONAL Y MEDIO AMBIENTE	05, TLALTENANGO	SEPLADER	PISO FIRME	VIVIENDA DIGNA	REHABILITACIÓN DE VIVIENDA RURAL	APLICACIÓN DE PISO FIRME EN VIVIENDAS DE PISO DE TIERRA	TEÚL DE GONZÁLEZ ORTEGA	VARIAS	ENE-2011	DIC-2011	25,200.00	-	25,200.00	-	-	-	25,200.00	-	25,200.00	-	-	-	100.00%	100.00%	ACCIÓN	14	14	27.44	28.56	2.2.2	08	
03, DESARROLLO REGIONAL Y MEDIO AMBIENTE	05, TLALTENANGO	SEPLADER	PISO FIRME	VIVIENDA DIGNA	REHABILITACIÓN DE VIVIENDA RURAL	APLICACIÓN DE PISO FIRME EN VIVIENDAS DE PISO DE TIERRA	TLALTENANGO DE SÁNCHEZ ROMÁN	VARIAS	ENE-2011	DIC-2011	158,400.00	-	158,400.00	-	-	-	158,400.00	-	158,400.00	-	-	-	100.00%	100.00%	ACCIÓN	88	88	172.48	179.52	2.2.2	08	
03, DESARROLLO REGIONAL Y MEDIO AMBIENTE	05, TLALTENANGO	SEPLADER	PISO FIRME	VIVIENDA DIGNA	REHABILITACIÓN DE VIVIENDA RURAL	APLICACIÓN DE PISO FIRME EN VIVIENDAS DE PISO DE TIERRA	SANTA MARÍA DE LA PAZ	VARIAS	ENE-2011	DIC-2011	30,600.00	-	30,600.00	-	-	-	30,600.00	-	30,600.00	-	-	-	100.00%	100.00%	ACCIÓN	17	17	33.32	34.68	2.2.2	08	
03, DESARROLLO REGIONAL Y MEDIO AMBIENTE	05, TLALTENANGO	SEPLADER	PROGRAMA DE DESARROLLO DE ZONAS PRIORITARIAS	ELECTRIFICACIÓN	RURAL AMPLIACIÓN	CONSTRUCCIÓN DE LÍNEA Y RED DE ENERGÍA ELÉCTRICA EN LA COMUNIDAD DE BANCO DE AGUA BLANCA	TLALTENANGO DE SÁNCHEZ ROMÁN	BANCO DE AGUA BLANCA	ENE-2011	DIC-2011	1,678,800.00	559,600.00	279,800.00	279,800.00	-	559,600.00	1,678,800.00	559,600.00	279,800.00	279,800.00	-	559,600.00	100.00%	100.00%	POSTES	35	35.00	77	114	5.1.2	08	
03, DESARROLLO REGIONAL Y MEDIO AMBIENTE	05, TLALTENANGO	SEPLADER	PROGRAMA DE DESARROLLO DE ZONAS PRIORITARIAS	AGUA POTABLE	REHABILITACIÓN	REHABILITACIÓN DEL SISTEMA DE AGUA POTABLE 2A. ETAPA	SANTA MARÍA DE LA PAZ	LOS HORCONES	ENE-2011	DIC-2011	128,000.00	-	85,357.00	42,643.00	-	-	128,000.00	-	85,357.00	42,643.00	-	-	100.00%	100.00%	SISTEMA	1	1.00	10	15	5.1.2	08	
03, DESARROLLO REGIONAL Y MEDIO AMBIENTE	05, TLALTENANGO	SEPLADER	PROGRAMA DE DESARROLLO DE ZONAS PRIORITARIAS	AGUA POTABLE	REHABILITACIÓN	REHABILITACIÓN DE LA RED DE AGUA POTABLE 2A. ETAPA	SANTA MARÍA DE LA PAZ	HACIENDA VIEJA	ENE-2011	DIC-2011	46,000.00	-	30,675.00	15,325.00	-	-	46,000.00	-	30,675.00	15,325.00	-	-	100.00%	100.00%	SISTEMA	1	1.00	36	58	5.1.2	08	
03, DESARROLLO REGIONAL Y MEDIO AMBIENTE	05, TLALTENANGO	SEPLADER	PROGRAMA DE DESARROLLO DE ZONAS PRIORITARIAS	AGUA POTABLE	CONDUCCIÓN AGUA POTABLE	AMPLIACIÓN DE LA LÍNEA DE CONDUCCIÓN DE AGUA POTABLE	SANTA MARÍA DE LA PAZ	MESA GRANDE	ENE-2011	DIC-2011	20,000.00	-	13,337.00	6,663.00	-	-	20,000.00	-	13,337.00	6,663.00	-	-	100.00%	100.00%	ML	1300	1,300.00	50	65	5.1.2	08	
03, DESARROLLO REGIONAL Y MEDIO AMBIENTE	05, TLALTENANGO	SEPLADER	PROGRAMA DE DESARROLLO DE ZONAS PRIORITARIAS	AGUA POTABLE	DOTACIÓN DE AGUA	REHABILITACIÓN DE NORIA	SANTA MARÍA DE LA PAZ	CABECERA MUNICIPAL	ENE-2011	DIC-2011	40,000.00	-	26,674.00	13,326.00	-	-	40,000.00	-	26,674.00	13,326.00	-	-	100.00%	100.00%	SISTEMA	1	1.00	36	58	5.1.2	08	

SECRETARÍA DE PLANEACIÓN Y DESARROLLO REGIONAL
COMITÉ DE PLANEACIÓN PARA EL DESARROLLO DEL ESTADO DE ZACATECAS
SEGUNDO INFORME DE GOBIERNO
ANEXO TÉCNICO
CIERRE DE EJERCICIO 2011
REGION 05: TLALTENANGO.

CEP2011

SECTOR	REGIÓN	DEPENDENCIA	FONDO O MODALIDAD DE INVERSIÓN	PROGRAMA	SUBPROGRAMA	DESCRIPCIÓN DE LA OBRA O ACCIÓN	MUNICIPIO	LOCALIDAD	FECHA DE:		ESTRUCTURA FINANCIERA 2011 (PESOS) APROBADA						ESTRUCTURA FINANCIERA 2011 (PESOS) EJERCIDA						AVANCE %		METAS TOTALES			BENEFICIARIOS		PED	NUMERO DEL PROYECTO	OBSERVACIONES
									INICIO MM/M/AAAA	TERMINO MM/M/AAAA	TOTAL	FEDERAL	ESTATAL	MUNICIPAL	PARTICIP.	OTROS	TOTAL	FEDERAL	ESTATAL	MUNICIPAL	PARTICIP.	OTROS	FINANCIERO	FÍSICO	UNIDAD DE MEDIDA	PROGRAMADAS	ALCANZADAS	HOMBRES	MUJERES	EJE/ LÍNEA ESTRATÉGICA/ ESTRATEGIA		
03, DESARROLLO REGIONAL Y MEDIO AMBIENTE	05, TLALTENANGO	SEPLADER	PROGRAMA DE DESARROLLO DE ZONAS PRIORITARIAS	ALCANTARILLADO	LETRINIZACIÓN	CONSTRUCCIÓN DE BAÑOS CON FOSA SÉPTICA	SANTA MARÍA DE LA PAZ	LAS TABLAS	ENE-2011	DIC-2011	117,192.00	-	78,149.00	39,043.00	-	-	117,192.00	-	78,149.00	39,043.00	-	-	100.00%	100.00%	SISTEMA	1	1.00	50	65	5.1.2	08	
03, DESARROLLO REGIONAL Y MEDIO AMBIENTE	05, TLALTENANGO	SEPLADER	PROGRAMA DE DESARROLLO DE ZONAS PRIORITARIAS	ALCANTARILLADO	LETRINIZACIÓN	CONSTRUCCIÓN DE LETRINAS HÚMEDAS	TEÚL DE GONZÁLEZ ORTEGA	LA PRESA	ENE-2011	DIC-2011	111,360.00	-	55,680.00	55,680.00	-	-	111,360.00	-	55,680.00	55,680.00	-	-	100.00%	100.00%	OBRA	1	1.00	40	40	5.1.2	08	
03, DESARROLLO REGIONAL Y MEDIO AMBIENTE	05, TLALTENANGO	SEPLADER	PROGRAMA DE DESARROLLO DE ZONAS PRIORITARIAS	ALCANTARILLADO	LETRINIZACIÓN	CONSTRUCCIÓN DE LETRINAS HÚMEDAS	TEÚL DE GONZÁLEZ ORTEGA	PALO ALTO	ENE-2011	DIC-2011	74,240.00	-	37,120.00	37,120.00	-	-	74,240.00	-	37,120.00	37,120.00	-	-	100.00%	100.00%	OBRA	1	1.00	63	63	5.1.2	08	
03, DESARROLLO REGIONAL Y MEDIO AMBIENTE	05, TLALTENANGO	SEPLADER	PROGRAMA DE DESARROLLO DE ZONAS PRIORITARIAS	ALCANTARILLADO	LETRINIZACIÓN	CONSTRUCCIÓN DE LETRINAS HÚMEDAS	TEÚL DE GONZÁLEZ ORTEGA	LA LOBERA	ENE-2011	DIC-2011	74,240.00	-	37,120.00	37,120.00	-	-	74,240.00	-	37,120.00	37,120.00	-	-	100.00%	100.00%	OBRA	1	1.00	25	25	5.1.2	08	
03, DESARROLLO REGIONAL Y MEDIO AMBIENTE	05, TLALTENANGO	SEPLADER	PROGRAMA DE DESARROLLO DE ZONAS PRIORITARIAS	ALCANTARILLADO	LETRINIZACIÓN	CONSTRUCCIÓN DE LETRINAS HÚMEDAS	TEÚL DE GONZÁLEZ ORTEGA	ROSA MARÍA	ENE-2011	DIC-2011	74,240.00	-	37,120.00	37,120.00	-	-	74,240.00	-	37,120.00	37,120.00	-	-	100.00%	100.00%	OBRA	1	1.00	12	13	5.1.2	08	
03, DESARROLLO REGIONAL Y MEDIO AMBIENTE	05, TLALTENANGO	SEPLADER	PROGRAMA DE DESARROLLO DE ZONAS PRIORITARIAS	ALCANTARILLADO	LETRINIZACIÓN	CONSTRUCCIÓN DE LETRINAS HÚMEDAS	TEÚL DE GONZÁLEZ ORTEGA	LAS PLAYAS	ENE-2011	DIC-2011	55,680.00	-	27,840.00	27,840.00	-	-	55,680.00	-	27,840.00	27,840.00	-	-	100.00%	100.00%	OBRA	1	1.00	6	7	5.1.2	08	
03, DESARROLLO REGIONAL Y MEDIO AMBIENTE	05, TLALTENANGO	SEPLADER	PROGRAMA DE DESARROLLO DE ZONAS PRIORITARIAS	AGUA POTABLE	REHABILITACIÓN	REHABILITACIÓN DEL SISTEMA DE AGUA POTABLE	TEÚL DE GONZÁLEZ ORTEGA	LOMA ALTA	ENE-2011	DIC-2011	60,912.00	-	30,456.00	30,456.00	-	-	60,912.00	-	30,456.00	30,456.00	-	-	100.00%	100.00%	OBRA	1	1.00	21	22	5.1.2	08	
03, DESARROLLO REGIONAL Y MEDIO AMBIENTE	05, TLALTENANGO	SEPLADER	PROGRAMA DE DESARROLLO DE ZONAS PRIORITARIAS	ALCANTARILLADO	CONSTRUCCIÓN DE SISTEMA	CONSTRUCCIÓN DE RED DE DRENAJE EN LA COMUNIDAD DE ALTAMIRA	TEPECHITLÁN	ALTAMIRA	ENE-2011	DIC-2011	400,000.00	-	287,668.00	112,332.00	-	-	400,000.00	-	287,668.00	112,332.00	-	-	100.00%	100.00%	SISTEMA	1	1.00	21	21	5.1.2	08	
03, DESARROLLO REGIONAL Y MEDIO AMBIENTE	05, TLALTENANGO	SEPLADER	PROGRAMA DE DESARROLLO DE ZONAS PRIORITARIAS	ELECTRIFICACIÓN	RURAL CONSTRUCCIÓN	CREACIÓN DE DOS ÁREAS DE 10 KVA EN 13200 - 120/240 V. PARA DAR SERVICIO DE ENERGÍA ELÉCTRICA A LA COMUNIDAD	BENITO JUÁREZ	LOS CAMPOS	ENE-2011	DIC-2011	246,880.00	-	246,880.00	-	-	-	246,880.00	-	246,880.00	-	-	-	100.00%	100.00%	POSTE	6	6.00	12	18	5.1.2	08	
03, DESARROLLO REGIONAL Y MEDIO AMBIENTE	05, TLALTENANGO	SEPLADER	PROGRAMA DE DESARROLLO DE ZONAS PRIORITARIAS	ELECTRIFICACIÓN	RURAL AMPLIACIÓN	AMPLIACIÓN DE LA RED ELÉCTRICA	ATOUNGA	ATOUNGA	ENE-2011	DIC-2011	70,000.00	-	35,000.00	35,000.00	-	-	70,000.00	-	35,000.00	35,000.00	-	-	100.00%	100.00%	SISTEMA	1	1.00	21	21	5.1.2	08	
03, DESARROLLO REGIONAL Y MEDIO AMBIENTE	05, TLALTENANGO	SEPLADER	PROGRAMA DE DESARROLLO DE ZONAS PRIORITARIAS	ELECTRIFICACIÓN	NO CONVENCIONAL	SUMINISTRO E INSTALACIÓN DE PLANTAS SOLARES EN LA COMUNIDAD	ATOUNGA	ATOUNGA	ENE-2011	DIC-2011	80,000.00	-	40,000.00	40,000.00	-	-	80,000.00	-	40,000.00	40,000.00	-	-	100.00%	100.00%	PLANTA	3	3.00	12	18	5.1.2	08	
03, DESARROLLO REGIONAL Y MEDIO AMBIENTE	05, TLALTENANGO	SEPLADER	BECAS DE ESTÍMULOS ESCOLARES	ESTÍMULOS A LA EDUCACIÓN BÁSICA	APOYO A LA EDUCACIÓN BÁSICA	ENTREGA DE 1 ESTÍMULO ESCOLAR A LOS DISTINTOS NIVELES DE EDUCACIÓN EN EL MUNICIPIO DE TEPECHITLAN	TEPECHITLÁN	VARIAS	ENE-2011	DIC-2011	3,000.00	-	3,000.00	-	-	-	3,000.00	-	3,000.00	-	-	-	100.00%	100.00%	BECA	1	1	0	1	3.1.2	09	
03, DESARROLLO REGIONAL Y MEDIO AMBIENTE	05, TLALTENANGO	SEPLADER	BECAS DE ESTÍMULOS ESCOLARES	ESTÍMULOS A LA EDUCACIÓN BÁSICA	APOYO A LA EDUCACIÓN BÁSICA	ENTREGA DE 2 ESTÍMULOS ESCOLARES A LOS DISTINTOS NIVELES DE EDUCACIÓN EN EL MUNICIPIO DE TLALTENANGO	TLALTENANGO DE SÁNCHEZ ROMÁN	VARIAS	ENE-2011	DIC-2011	6,000.00	-	6,000.00	-	-	-	6,000.00	-	6,000.00	-	-	-	100.00%	100.00%	BECA	2	2	2	0	3.1.2	09	
03, DESARROLLO REGIONAL Y MEDIO AMBIENTE	05, TLALTENANGO	SEPLADER	BECAS DE ESTÍMULOS ESCOLARES	ESTÍMULOS A LA EDUCACIÓN BÁSICA	APOYO A LA EDUCACIÓN BÁSICA	ENTREGA DE 2 ESTÍMULOS ESCOLARES A LOS DISTINTOS NIVELES DE EDUCACIÓN EN EL MUNICIPIO DE TEUL DE GONZÁLEZ. ORTEGA	TEÚL DE GONZÁLEZ ORTEGA	VARIAS	ENE-2011	DIC-2011	6,000.00	-	6,000.00	-	-	-	6,000.00	-	6,000.00	-	-	-	100.00%	100.00%	BECA	2	2	1	1	3.1.2	09	
03, DESARROLLO REGIONAL Y MEDIO AMBIENTE	05, TLALTENANGO	SEPLADER	BECAS DE ESTÍMULOS ESCOLARES	ESTÍMULOS A LA EDUCACIÓN BÁSICA	APOYO A LA EDUCACIÓN BÁSICA	ENTREGA DE 1 ESTÍMULOS ESCOLARES A LOS DISTINTOS NIVELES DE EDUCACIÓN EN EL MUNICIPIO DE TEUL DE GONZÁLEZ. ORTEGA	TEÚL DE GONZÁLEZ ORTEGA	VARIAS	ENE-2011	DIC-2011	3,000.00	-	3,000.00	-	-	-	3,000.00	-	3,000.00	-	-	-	100.00%	100.00%	BECA	1	1	1	0	3.1.2	09	
03, DESARROLLO REGIONAL Y MEDIO AMBIENTE	05, TLALTENANGO	SEPLADER	BECAS DE ESTÍMULOS ESCOLARES	ESTÍMULOS A LA EDUCACIÓN BÁSICA	APOYO A LA EDUCACIÓN BÁSICA	ENTREGA DE 3 ESTÍMULOS ESCOLARES A LOS DISTINTOS NIVELES DE EDUCACIÓN EN EL MUNICIPIO DE BENITO JUÁREZ	BENITO JUÁREZ	VARIAS	ENE-2011	DIC-2011	9,000.00	-	9,000.00	-	-	-	9,000.00	-	9,000.00	-	-	-	100.00%	100.00%	BECA	3	3	3	0	3.1.2	09	
03, DESARROLLO REGIONAL Y MEDIO AMBIENTE	05, TLALTENANGO	SEPLADER	BECAS DE ESTÍMULOS ESCOLARES	ESTÍMULOS A LA EDUCACIÓN BÁSICA	APOYO A LA EDUCACIÓN BÁSICA	ENTREGA DE 2 ESTÍMULOS ESCOLARES A LOS DISTINTOS NIVELES DE EDUCACIÓN EN EL MUNICIPIO DE TEUL DE GONZÁLEZ. ORTEGA	TEÚL DE GONZÁLEZ ORTEGA	VARIAS	ENE-2011	DIC-2011	6,000.00	-	6,000.00	-	-	-	6,000.00	-	6,000.00	-	-	-	100.00%	100.00%	BECA	2	2	1	1	3.1.2	09	
03, DESARROLLO REGIONAL Y MEDIO AMBIENTE	05, TLALTENANGO	SEPLADER	BECAS DE ESTÍMULOS ESCOLARES	ESTÍMULOS A LA EDUCACIÓN BÁSICA	APOYO A LA EDUCACIÓN BÁSICA	ENTREGA DE 18 ESTÍMULOS ESCOLARES A LOS DISTINTOS NIVELES DE EDUCACIÓN EN EL MUNICIPIO DE ATOLINGA	ATOUNGA	VARIAS	ENE-2011	DIC-2011	36,000.00	-	36,000.00	-	-	-	36,000.00	-	36,000.00	-	-	-	100.00%	100.00%	BECA	18	18	7	11	3.1.2	09	
03, DESARROLLO REGIONAL Y MEDIO AMBIENTE	05, TLALTENANGO	SEPLADER	BECAS DE ESTÍMULOS ESCOLARES	ESTÍMULOS A LA EDUCACIÓN BÁSICA	APOYO A LA EDUCACIÓN BÁSICA	ENTREGA DE 7 ESTÍMULOS ESCOLARES A LOS DISTINTOS NIVELES DE EDUCACIÓN EN EL MUNICIPIO DE MOMAX	MOMAX	VARIAS	ENE-2011	DIC-2011	14,000.00	-	14,000.00	-	-	-	14,000.00	-	14,000.00	-	-	-	100.00%	100.00%	BECA	7	7	3	4	3.1.2	09	
03, DESARROLLO REGIONAL Y MEDIO AMBIENTE	05, TLALTENANGO	SEPLADER	BECAS DE ESTÍMULOS ESCOLARES	ESTÍMULOS A LA EDUCACIÓN BÁSICA	APOYO A LA EDUCACIÓN BÁSICA	ENTREGA DE 6 ESTÍMULOS ESCOLARES A LOS DISTINTOS NIVELES DE EDUCACIÓN EN EL MUNICIPIO DE STA. MARÍA DE LA PAZ	SANTA MARÍA DE LA PAZ	VARIAS	ENE-2011	DIC-2011	12,000.00	-	12,000.00	-	-	-	12,000.00	-	12,000.00	-	-	-	100.00%	100.00%	BECA	6	6	5	1	3.1.2	09	

SECRETARÍA DE PLANEACIÓN Y DESARROLLO REGIONAL
COMITÉ DE PLANEACIÓN PARA EL DESARROLLO DEL ESTADO DE ZACATECAS
SEGUNDO INFORME DE GOBIERNO
ANEXO TÉCNICO
CIERRE DE EJERCICIO 2011
REGION 05: TLALTENANGO.

CEP2011

SECTOR	REGIÓN	DEPENDENCIA	FONDO O MODALIDAD DE INVERSIÓN	PROGRAMA	SUBPROGRAMA	DESCRIPCIÓN DE LA OBRA O ACCIÓN	MUNICIPIO	LOCALIDAD	FECHA DE:		ESTRUCTURA FINANCIERA 2011 (PESOS) APROBADA						ESTRUCTURA FINANCIERA 2011 (PESOS) EJERCIDA						AVANCE %		METAS TOTALES			BENEFICIARIOS		PED	NUMERO DEL PROYECTO	OBSERVACIONES
									INICIO MM/M/AAAA	TERMINO MM/M/AAAA	TOTAL	FEDERAL	ESTATAL	MUNICIPAL	PARTICIP.	OTROS	TOTAL	FEDERAL	ESTATAL	MUNICIPAL	PARTICIP.	OTROS	FINANCIERO	FÍSICO	UNIDAD DE MEDIDA	PROGRAMADAS	ALCANZADAS	HOMBRES	MUJERES	EJE/ LÍNEA ESTRATÉGICA/ ESTRATEGIA		
03, DESARROLLO REGIONAL Y MEDIO AMBIENTE	05, TLALTENANGO	SEPLADER	BECAS DE ESTÍMULOS ESCOLARES	ESTÍMULOS A LA EDUCACIÓN BÁSICA	APOYO A LA EDUCACIÓN BÁSICA	ENTREGA DE 18 ESTÍMULOS ESCOLARES A LOS DISTINTOS NIVELES DE EDUCACIÓN EN EL MUNICIPIO DE TEPECHITLAN	TEPECHITLÁN	VARIAS	ENE-2011	DIC-2011	36,000.00	-	36,000.00	-	-	-	36,000.00	-	36,000.00	-	-	-	100.00%	100.00%	BECA	18	18	9	9	3.1.2	09	
03, DESARROLLO REGIONAL Y MEDIO AMBIENTE	05, TLALTENANGO	SEPLADER	BECAS DE ESTÍMULOS ESCOLARES	ESTÍMULOS A LA EDUCACIÓN BÁSICA	APOYO A LA EDUCACIÓN BÁSICA	ENTREGA DE 30 ESTÍMULOS ESCOLARES A LOS DISTINTOS NIVELES DE EDUCACIÓN EN EL MUNICIPIO DE TEUL DE GONZÁLEZ. ORTEGA	TEÚL DE GONZÁLEZ ORTEGA	VARIAS	ENE-2011	DIC-2011	60,000.00	-	60,000.00	-	-	-	60,000.00	-	60,000.00	-	-	-	100.00%	100.00%	BECA	30	30	11	19	3.1.2	09	
03, DESARROLLO REGIONAL Y MEDIO AMBIENTE	05, TLALTENANGO	SEPLADER	BECAS DE ESTÍMULOS ESCOLARES	ESTÍMULOS A LA EDUCACIÓN BÁSICA	APOYO A LA EDUCACIÓN BÁSICA	ENTREGA DE 27 ESTÍMULOS ESCOLARES A LOS DISTINTOS NIVELES DE EDUCACIÓN EN EL MUNICIPIO DE TLALTENANGO	TLALTENANGO DE SÁNCHEZ ROMÁN	VARIAS	ENE-2011	DIC-2011	54,000.00	-	54,000.00	-	-	-	54,000.00	-	54,000.00	-	-	-	100.00%	100.00%	BECA	27	27	12	15	3.1.2	09	
03, DESARROLLO REGIONAL Y MEDIO AMBIENTE	05, TLALTENANGO	SEPLADER	BECAS DE ESTÍMULOS ESCOLARES	ESTÍMULOS A LA EDUCACIÓN BÁSICA	APOYO A LA EDUCACIÓN BÁSICA	ENTREGA DE 2 ESTÍMULOS ESCOLARES A LOS DISTINTOS NIVELES DE EDUCACIÓN EN EL MUNICIPIO DE TLALTENANGO	TLALTENANGO DE SÁNCHEZ ROMÁN	VARIAS	ENE-2011	DIC-2011	3,000.00	-	3,000.00	-	-	-	3,000.00	-	3,000.00	-	-	-	100.00%	100.00%	BECA	2	2	1	1	3.1.2	09	
03, DESARROLLO REGIONAL Y MEDIO AMBIENTE	05, TLALTENANGO	SEPLADER	BECAS DE ESTÍMULOS ESCOLARES	ESTÍMULOS A LA EDUCACIÓN BÁSICA	APOYO A LA EDUCACIÓN BÁSICA	ENTREGA DE 2 ESTÍMULOS ESCOLARES A LOS DISTINTOS NIVELES DE EDUCACIÓN EN EL MUNICIPIO DE BENITO JUÁREZ	BENITO JUÁREZ	VARIAS	ENE-2011	DIC-2011	6,000.00	-	6,000.00	-	-	-	6,000.00	-	6,000.00	-	-	-	100.00%	100.00%	BECA	2	2	1	1	3.1.2	09	
03, DESARROLLO REGIONAL Y MEDIO AMBIENTE	05, TLALTENANGO	SEPLADER	BECAS DE ESTÍMULOS ESCOLARES	ESTÍMULOS A LA EDUCACIÓN BÁSICA	APOYO A LA EDUCACIÓN BÁSICA	ENTREGA DE 10 ESTÍMULOS ESCOLARES A LOS DISTINTOS NIVELES DE EDUCACIÓN EN EL MUNICIPIO DE MOMAX	MOMAX	VARIAS	ENE-2011	DIC-2011	30,000.00	-	30,000.00	-	-	-	30,000.00	-	30,000.00	-	-	-	100.00%	90.00%	BECA	10	9	6	4	3.1.2	09	
03, DESARROLLO REGIONAL Y MEDIO AMBIENTE	05, TLALTENANGO	SEPLADER	BECAS DE ESTÍMULOS ESCOLARES	ESTÍMULOS A LA EDUCACIÓN BÁSICA	APOYO A LA EDUCACIÓN BÁSICA	ENTREGA DE 3 ESTÍMULOS ESCOLARES A LOS DISTINTOS NIVELES DE EDUCACIÓN EN EL MUNICIPIO DE STA. MARÍA DE LA PAZ	SANTA MARÍA DE LA PAZ	VARIAS	ENE-2011	DIC-2011	9,000.00	-	9,000.00	-	-	-	9,000.00	-	9,000.00	-	-	-	100.00%	100.00%	BECA	3	3	2	1	3.1.2	09	
03, DESARROLLO REGIONAL Y MEDIO AMBIENTE	05, TLALTENANGO	SEPLADER	BECAS DE ESTÍMULOS ESCOLARES	ESTÍMULOS A LA EDUCACIÓN BÁSICA	APOYO A LA EDUCACIÓN BÁSICA	ENTREGA DE 3 ESTÍMULOS ESCOLARES A LOS DISTINTOS NIVELES DE EDUCACIÓN EN EL MUNICIPIO DE TEPECHITLAN	TEPECHITLÁN	VARIAS	ENE-2011	DIC-2011	9,000.00	-	9,000.00	-	-	-	9,000.00	-	9,000.00	-	-	-	100.00%	100.00%	BECA	3	3	1	2	3.1.2	09	
03, DESARROLLO REGIONAL Y MEDIO AMBIENTE	05, TLALTENANGO	SEPLADER	BECAS DE ESTÍMULOS ESCOLARES	ESTÍMULOS A LA EDUCACIÓN BÁSICA	APOYO A LA EDUCACIÓN BÁSICA	ENTREGA DE 5 ESTÍMULOS ESCOLARES A LOS DISTINTOS NIVELES DE EDUCACIÓN EN EL MUNICIPIO DE TEUL DE GONZÁLEZ. ORTEGA	TEÚL DE GONZÁLEZ ORTEGA	VARIAS	ENE-2011	DIC-2011	15,000.00	-	15,000.00	-	-	-	15,000.00	-	15,000.00	-	-	-	100.00%	100.00%	BECA	5	5	3	2	3.1.2	09	
03, DESARROLLO REGIONAL Y MEDIO AMBIENTE	05, TLALTENANGO	SEPLADER	BECAS DE ESTÍMULOS ESCOLARES	ESTÍMULOS A LA EDUCACIÓN BÁSICA	APOYO A LA EDUCACIÓN BÁSICA	ENTREGA DE 4 ESTÍMULOS ESCOLARES A LOS DISTINTOS NIVELES DE EDUCACIÓN EN EL MUNICIPIO DE TLALTENANGO	TLALTENANGO DE SÁNCHEZ ROMÁN	VARIAS	ENE-2011	DIC-2011	12,000.00	-	12,000.00	-	-	-	12,000.00	-	12,000.00	-	-	-	100.00%	100.00%	BECA	4	4	4	0	3.1.2	09	
03, DESARROLLO REGIONAL Y MEDIO AMBIENTE	05, TLALTENANGO	SEPLADER	BECAS DE ESTÍMULOS ESCOLARES	ESTÍMULOS A LA EDUCACIÓN BÁSICA	APOYO A LA EDUCACIÓN BÁSICA	ENTREGA DE 5 ESTÍMULOS ESCOLARES A LOS DISTINTOS NIVELES DE EDUCACIÓN EN EL MUNICIPIO DE ATOUNGA	ATOUNGA	VARIAS	ENE-2011	DIC-2011	7,500.00	-	7,500.00	-	-	-	7,500.00	-	7,500.00	-	-	-	100.00%	100.00%	BECA	5	5	2	3	3.1.2	09	
03, DESARROLLO REGIONAL Y MEDIO AMBIENTE	05, TLALTENANGO	SEPLADER	BECAS DE ESTÍMULOS ESCOLARES	ESTÍMULOS A LA EDUCACIÓN BÁSICA	APOYO A LA EDUCACIÓN BÁSICA	ENTREGA DE 6 ESTÍMULOS ESCOLARES A LOS DISTINTOS NIVELES DE EDUCACIÓN EN EL MUNICIPIO DE STA. MARÍA DE LA PAZ	SANTA MARÍA DE LA PAZ	VARIAS	ENE-2011	DIC-2011	9,000.00	-	9,000.00	-	-	-	9,000.00	-	9,000.00	-	-	-	100.00%	100.00%	BECA	6	6	4	2	3.1.2	09	
03, DESARROLLO REGIONAL Y MEDIO AMBIENTE	05, TLALTENANGO	SEPLADER	BECAS DE ESTÍMULOS ESCOLARES	ESTÍMULOS A LA EDUCACIÓN BÁSICA	APOYO A LA EDUCACIÓN BÁSICA	ENTREGA DE 9 ESTÍMULOS ESCOLARES A LOS DISTINTOS NIVELES DE EDUCACIÓN EN EL MUNICIPIO DE TEPECHITLAN	TEPECHITLÁN	VARIAS	ENE-2011	DIC-2011	13,500.00	-	13,500.00	-	-	-	13,500.00	-	13,500.00	-	-	-	100.00%	100.00%	BECA	9	9	3	6	3.1.2	09	
03, DESARROLLO REGIONAL Y MEDIO AMBIENTE	05, TLALTENANGO	SEPLADER	BECAS DE ESTÍMULOS ESCOLARES	ESTÍMULOS A LA EDUCACIÓN BÁSICA	APOYO A LA EDUCACIÓN BÁSICA	ENTREGA DE 4 ESTÍMULOS ESCOLARES A LOS DISTINTOS NIVELES DE EDUCACIÓN EN EL MUNICIPIO DE TEUL DE GONZÁLEZ. ORTEGA	TEÚL DE GONZÁLEZ ORTEGA	VARIAS	ENE-2011	DIC-2011	6,000.00	-	6,000.00	-	-	-	6,000.00	-	6,000.00	-	-	-	100.00%	100.00%	BECA	4	4	2	2	3.1.2	09	
03, DESARROLLO REGIONAL Y MEDIO AMBIENTE	05, TLALTENANGO	SEPLADER	BECAS DE ESTÍMULOS ESCOLARES	ESTÍMULOS A LA EDUCACIÓN BÁSICA	APOYO A LA EDUCACIÓN BÁSICA	ENTREGA DE 1 ESTÍMULOS ESCOLARES A LOS DISTINTOS NIVELES DE EDUCACIÓN EN EL MUNICIPIO DE BENITO JUÁREZ	BENITO JUÁREZ	VARIAS	ENE-2011	DIC-2011	3,000.00	-	3,000.00	-	-	-	3,000.00	-	3,000.00	-	-	-	100.00%	100.00%	BECA	1	1	1	0	3.1.2	09	
03, DESARROLLO REGIONAL Y MEDIO AMBIENTE	05, TLALTENANGO	SEPLADER	BECAS DE ESTÍMULOS ESCOLARES	ESTÍMULOS A LA EDUCACIÓN BÁSICA	APOYO A LA EDUCACIÓN BÁSICA	ENTREGA DE 5 ESTÍMULOS ESCOLARES A LOS DISTINTOS NIVELES DE EDUCACIÓN EN EL MUNICIPIO DE TEUL DE GONZÁLEZ. ORTEGA	TEÚL DE GONZÁLEZ ORTEGA	VARIAS	ENE-2011	DIC-2011	15,000.00	-	15,000.00	-	-	-	15,000.00	-	15,000.00	-	-	-	100.00%	100.00%	BECA	5	5	1	4	3.1.2	09	
03, DESARROLLO REGIONAL Y MEDIO AMBIENTE	05, TLALTENANGO	SEPLADER	BECAS DE ESTÍMULOS ESCOLARES	ESTÍMULOS A LA EDUCACIÓN BÁSICA	APOYO A LA EDUCACIÓN BÁSICA	ENTREGA DE 2 ESTÍMULOS ESCOLARES A LOS DISTINTOS NIVELES DE EDUCACIÓN EN EL MUNICIPIO DE TLALTENANGO	TLALTENANGO DE SÁNCHEZ ROMÁN	VARIAS	ENE-2011	DIC-2011	6,000.00	-	6,000.00	-	-	-	6,000.00	-	6,000.00	-	-	-	100.00%	100.00%	BECA	2	2	1	1	3.1.2	09	
03, DESARROLLO REGIONAL Y MEDIO AMBIENTE	05, TLALTENANGO	SISTEMA ESTATAL DIF	RAMO 33. FAM/ RECURSOS PROPIOS	ASISTENCIA SOCIAL Y SERVICIOS COMUNITARIOS	NUTRICIÓN ALIMENTACIÓN Y SALUD	ADQUISICIÓN Y DISTRIBUCIÓN DE DESAYUNOS ESCOLARES (MODALIDAD FRÍA)	ATOUNGA	VARIAS	ENE-2011	DIC-2011	71,429.44	66,360.00	5,069.44	-	-	-	73,648.14	68,628.00	5,020.14	-	-	-	103.11%	100.00%	RACIÓN	12000	12,000	36	44	5.2.5		05	OFICIO DE AMPLIACIÓN EN TRÁMITE
03, DESARROLLO REGIONAL Y MEDIO AMBIENTE	05, TLALTENANGO	SISTEMA ESTATAL DIF	RAMO 33. FAM/ RECURSOS PROPIOS	ASISTENCIA SOCIAL Y SERVICIOS COMUNITARIOS	NUTRICIÓN ALIMENTACIÓN Y SALUD	ADQUISICIÓN Y DISTRIBUCIÓN DE DESAYUNOS ESCOLARES (MODALIDAD FRÍA)	BENITO JUÁREZ	VARIAS	ENE-2011	DIC-2011	270,509.44	265,440.00	5,069.44	-	-	-	279,532.14	274,512.00	5,020.14	-	-	-	103.34%	100.00%	RACIÓN	48000	48,000	180	140	5.2.5		05	OFICIO DE AMPLIACIÓN EN TRÁMITE
03, DESARROLLO REGIONAL Y MEDIO AMBIENTE	05, TLALTENANGO	SISTEMA ESTATAL DIF	RAMO 33. FAM/ RECURSOS PROPIOS	ASISTENCIA SOCIAL Y SERVICIOS COMUNITARIOS	NUTRICIÓN ALIMENTACIÓN Y SALUD	ADQUISICIÓN Y DISTRIBUCIÓN DE DESAYUNOS ESCOLARES (MODALIDAD FRÍA)	TRINIDAD GARCÍA DE LA CADENA	VARIAS	ENE-2011	DIC-2011	212,444.44	207,375.00	5,069.44	-	-	-	219,482.64	214,462.50	5,020.14	-	-	-	103.31%	100.00%	RACIÓN	37500	37,500.0	140	110	5.2.5		05	OFICIO DE AMPLIACIÓN EN TRÁMITE

SECRETARÍA DE PLANEACIÓN Y DESARROLLO REGIONAL
COMITÉ DE PLANEACIÓN PARA EL DESARROLLO DEL ESTADO DE ZACATECAS
SEGUNDO INFORME DE GOBIERNO
ANEXO TÉCNICO
CIERRE DE EJERCICIO 2011
REGION 05: TLALTENANGO.

CEP2011

SECTOR	REGIÓN	DEPENDENCIA	FONDO O MODALIDAD DE INVERSIÓN	PROGRAMA	SUBPROGRAMA	DESCRIPCIÓN DE LA OBRA O ACCIÓN	MUNICIPIO	LOCALIDAD	FECHA DE:		ESTRUCTURA FINANCIERA 2011 (PESOS) APROBADA						ESTRUCTURA FINANCIERA 2011 (PESOS) EJERCIDA						AVANCE %		METAS TOTALES			BENEFICIARIOS		PED	NUMERO DEL PROYECTO	OBSERVACIONES
									INICIO MM/M/AAAA	TERMINO MM/M/AAAA	TOTAL	FEDERAL	ESTATAL	MUNICIPAL	PARTICIP.	OTROS	TOTAL	FEDERAL	ESTATAL	MUNICIPAL	PARTICIP.	OTROS	FINANCIERO	FÍSICO	UNIDAD DE MEDIDA	PROGRAMADAS	ALCANZADAS	HOMBRES	MUJERES	EJE/ LÍNEA ESTRATÉGICA/ ESTRATEGIA		
03, DESARROLLO REGIONAL Y MEDIO AMBIENTE	05, TLALTENANGO	SISTEMA ESTATAL DIF	RAMO 33. FAM/ RECURSOS PROPIOS	ASISTENCIA SOCIAL Y SERVICIOS COMUNITARIOS	NUTRICIÓN ALIMENTACIÓN Y SALUD	ADQUISICIÓN Y DISTRIBUCIÓN DE DESAYUNOS ESCOLARES (MODALIDAD FRÍA)	MOMAX	VARIAS	ENE-2011	DIC-2011	253,919.44	248,850.00	5,069.44	-	-	-	262,375.14	257,355.00	5,020.14	-	-	-	103.33%	100.00%	RACIÓN	45000	45,000.0	160	140	5.2.5	05	OFICIO DE AMPLIACIÓN EN TRÁMITE
03, DESARROLLO REGIONAL Y MEDIO AMBIENTE	05, TLALTENANGO	SISTEMA ESTATAL DIF	RAMO 33. FAM/ RECURSOS PROPIOS	ASISTENCIA SOCIAL Y SERVICIOS COMUNITARIOS	NUTRICIÓN ALIMENTACIÓN Y SALUD	ADQUISICIÓN Y DISTRIBUCIÓN DE DESAYUNOS ESCOLARES (MODALIDAD FRÍA)	TEPECHITLÁN	VARIAS	ENE-2011	DIC-2011	461,294.44	456,225.00	5,069.44	-	-	-	476,837.64	471,817.50	5,020.14	-	-	-	103.37%	100.00%	RACIÓN	82500	82,500.0	246	304	5.2.5	05	OFICIO DE AMPLIACIÓN EN TRÁMITE
03, DESARROLLO REGIONAL Y MEDIO AMBIENTE	05, TLALTENANGO	SISTEMA ESTATAL DIF	RAMO 33. FAM/ RECURSOS PROPIOS	ASISTENCIA SOCIAL Y SERVICIOS COMUNITARIOS	NUTRICIÓN ALIMENTACIÓN Y SALUD	ADQUISICIÓN Y DISTRIBUCIÓN DE DESAYUNOS ESCOLARES (MODALIDAD FRÍA)	TEÚL DE GONZÁLEZ ORTEGA	VARIAS	ENE-2011	DIC-2011	444,704.44	439,635.00	5,069.44	-	-	-	459,680.64	454,660.50	5,020.14	-	-	-	103.37%	100.00%	RACIÓN	79500	79,500.0	277	253	5.2.5	05	OFICIO DE AMPLIACIÓN EN TRÁMITE
03, DESARROLLO REGIONAL Y MEDIO AMBIENTE	05, TLALTENANGO	SISTEMA ESTATAL DIF	RAMO 33. FAM/ RECURSOS PROPIOS	ASISTENCIA SOCIAL Y SERVICIOS COMUNITARIOS	NUTRICIÓN ALIMENTACIÓN Y SALUD	ADQUISICIÓN Y DISTRIBUCIÓN DE DESAYUNOS ESCOLARES (MODALIDAD FRÍA)	TLALTENANGO DE SÁNCHEZ ROMÁN	VARIAS	ENE-2011	DIC-2011	627,194.44	622,125.00	5,069.44	-	-	-	648,407.64	643,387.50	5,020.14	-	-	-	103.38%	100.00%	RACIÓN	112500	112,500.0	389	361	5.2.5	05	OFICIO DE AMPLIACIÓN EN TRÁMITE
03, DESARROLLO REGIONAL Y MEDIO AMBIENTE	05, TLALTENANGO	SISTEMA ESTATAL DIF	RAMO 33. FAM/ RECURSOS PROPIOS	ASISTENCIA SOCIAL Y SERVICIOS COMUNITARIOS	NUTRICIÓN ALIMENTACIÓN Y SALUD	ADQUISICIÓN Y DISTRIBUCIÓN DE DESAYUNOS ESCOLARES (MODALIDAD FRÍA)	SANTA MARÍA DE LA PAZ	VARIAS	ENE-2011	DIC-2011	295,394.44	290,325.00	5,069.44	-	-	-	305,267.64	300,247.50	5,020.14	-	-	-	103.34%	100.00%	RACIÓN	52500	52,500.0	191	159	5.2.5	05	OFICIO DE AMPLIACIÓN EN TRÁMITE
03, DESARROLLO REGIONAL Y MEDIO AMBIENTE	05, TLALTENANGO	SISTEMA ESTATAL DIF	RAMO 33. FAM/ RECURSOS PROPIOS	ASISTENCIA SOCIAL Y SERVICIOS COMUNITARIOS	NUTRICIÓN ALIMENTACIÓN Y SALUD	ADQUISICIÓN Y DISTRIBUCIÓN DE DESAYUNOS ESCOLARES Y COMUNITARIOS (MODALIDAD CALIENTE)	ATOUNGA	VARIAS	ENE-2011	DIC-2011	302,136.24	295,254.00	6,882.24	-	-	-	288,990.90	282,400.44	6,590.46	-	-	-	95.65%	100.00%	PAQUETE	2820	2,820.00	110	172	5.2.5	05	OFICIO DE CANCELACIÓN PARCIAL EN TRÁMITE
03, DESARROLLO REGIONAL Y MEDIO AMBIENTE	05, TLALTENANGO	SISTEMA ESTATAL DIF	RAMO 33. FAM/ RECURSOS PROPIOS	ASISTENCIA SOCIAL Y SERVICIOS COMUNITARIOS	NUTRICIÓN ALIMENTACIÓN Y SALUD	ADQUISICIÓN Y DISTRIBUCIÓN DE DESAYUNOS ESCOLARES Y COMUNITARIOS (MODALIDAD CALIENTE)	BENITO JUÁREZ	VARIAS	ENE-2011	DIC-2011	320,982.24	314,100.00	6,882.24	-	-	-	307,016.46	300,426.00	6,590.46	-	-	-	95.65%	100.00%	PAQUETE	3000	3,000.00	140	160	5.2.5	05	OFICIO DE CANCELACIÓN PARCIAL EN TRÁMITE
03, DESARROLLO REGIONAL Y MEDIO AMBIENTE	05, TLALTENANGO	SISTEMA ESTATAL DIF	RAMO 33. FAM/ RECURSOS PROPIOS	ASISTENCIA SOCIAL Y SERVICIOS COMUNITARIOS	NUTRICIÓN ALIMENTACIÓN Y SALUD	ADQUISICIÓN Y DISTRIBUCIÓN DE DESAYUNOS ESCOLARES Y COMUNITARIOS (MODALIDAD CALIENTE)	TRINIDAD GARCÍA DE LA CADENA	VARIAS	ENE-2011	DIC-2011	268,632.24	261,750.00	6,882.24	-	-	-	244,928.42	238,337.96	6,590.46	-	-	-	91.18%	95.20%	PAQUETE	2500	2,380.00	90	136	5.2.5	05	OFICIO DE CANCELACIÓN PARCIAL EN TRÁMITE
03, DESARROLLO REGIONAL Y MEDIO AMBIENTE	05, TLALTENANGO	SISTEMA ESTATAL DIF	RAMO 33. FAM/ RECURSOS PROPIOS	ASISTENCIA SOCIAL Y SERVICIOS COMUNITARIOS	NUTRICIÓN ALIMENTACIÓN Y SALUD	ADQUISICIÓN Y DISTRIBUCIÓN DE DESAYUNOS ESCOLARES Y COMUNITARIOS (MODALIDAD CALIENTE)	MOMAX	VARIAS	ENE-2011	DIC-2011	115,770.24	108,888.00	6,882.24	-	-	-	106,732.46	100,142.00	6,590.46	-	-	-	92.19%	96.15%	PAQUETE	1040	1,000.00	38	62	5.2.5	05	OFICIO DE CANCELACIÓN PARCIAL EN TRÁMITE
03, DESARROLLO REGIONAL Y MEDIO AMBIENTE	05, TLALTENANGO	SISTEMA ESTATAL DIF	RAMO 33. FAM/ RECURSOS PROPIOS	ASISTENCIA SOCIAL Y SERVICIOS COMUNITARIOS	NUTRICIÓN ALIMENTACIÓN Y SALUD	ADQUISICIÓN Y DISTRIBUCIÓN DE DESAYUNOS ESCOLARES Y COMUNITARIOS (MODALIDAD CALIENTE)	TEPECHITLÁN	VARIAS	ENE-2011	DIC-2011	530,382.24	523,500.00	6,882.24	-	-	-	533,938.23	527,347.77	6,590.46	-	-	-	100.67%	105.32%	PAQUETE	5000	5,266.00	200	311	5.2.5	05	OFICIO DE AMPLIACIÓN EN TRÁMITE
03, DESARROLLO REGIONAL Y MEDIO AMBIENTE	05, TLALTENANGO	SISTEMA ESTATAL DIF	RAMO 33. FAM/ RECURSOS PROPIOS	ASISTENCIA SOCIAL Y SERVICIOS COMUNITARIOS	NUTRICIÓN ALIMENTACIÓN Y SALUD	ADQUISICIÓN Y DISTRIBUCIÓN DE DESAYUNOS ESCOLARES Y COMUNITARIOS (MODALIDAD CALIENTE)	TEÚL DE GONZÁLEZ ORTEGA	VARIAS	ENE-2011	DIC-2011	478,032.24	471,150.00	6,882.24	-	-	-	456,027.75	449,437.30	6,590.46	-	-	-	95.40%	99.73%	PAQUETE	4500	4,488.00	220	228	5.2.5	05	OFICIO DE CANCELACIÓN PARCIAL EN TRÁMITE
03, DESARROLLO REGIONAL Y MEDIO AMBIENTE	05, TLALTENANGO	SISTEMA ESTATAL DIF	RAMO 33. FAM/ RECURSOS PROPIOS	ASISTENCIA SOCIAL Y SERVICIOS COMUNITARIOS	NUTRICIÓN ALIMENTACIÓN Y SALUD	ADQUISICIÓN Y DISTRIBUCIÓN DE DESAYUNOS ESCOLARES Y COMUNITARIOS (MODALIDAD CALIENTE)	TLALTENANGO DE SÁNCHEZ ROMÁN	VARIAS	ENE-2011	DIC-2011	2,060,049.24	2,053,167.00	6,882.24	-	-	-	1,944,137.87	1,937,547.42	6,590.46	-	-	-	94.37%	98.66%	PAQUETE	19610	19,348.00	789	1121	5.2.5	05	OFICIO DE CANCELACIÓN PARCIAL EN TRÁMITE
03, DESARROLLO REGIONAL Y MEDIO AMBIENTE	05, TLALTENANGO	SISTEMA ESTATAL DIF	RAMO 33. FAM/ RECURSOS PROPIOS	ASISTENCIA SOCIAL Y SERVICIOS COMUNITARIOS	NUTRICIÓN ALIMENTACIÓN Y SALUD	ADQUISICIÓN Y DISTRIBUCIÓN DE DESAYUNOS ESCOLARES Y COMUNITARIOS (MODALIDAD CALIENTE)	SANTA MARÍA DE LA PAZ	VARIAS	ENE-2011	DIC-2011	522,006.24	515,124.00	6,882.24	-	-	-	497,887.11	491,296.65	6,590.46	-	-	-	95.38%	99.72%	PAQUETE	4920	4,906.00	190	289	5.2.5	05	OFICIO DE CANCELACIÓN PARCIAL EN TRÁMITE
03, DESARROLLO REGIONAL Y MEDIO AMBIENTE	05, TLALTENANGO	SISTEMA ESTATAL DIF	RAMO 33. FAM/ RECURSOS PROPIOS	ASISTENCIA SOCIAL Y SERVICIOS COMUNITARIOS	NUTRICIÓN ALIMENTACIÓN Y SALUD	ASISTENCIA ALIMENTARIA A FAMILIAS EN DESAMPARO (PASAFD)	ATOUNGA	VARIAS	ENE-2011	DIC-2011	-	-	-	-	-	-	24,142.80	24,142.80	-	-	-	-	100.00%	100.00%	PAQUETE	-	372.0	6	25	5.2.5	05	OFICIO DE AMPLIACIÓN EN TRÁMITE
03, DESARROLLO REGIONAL Y MEDIO AMBIENTE	05, TLALTENANGO	SISTEMA ESTATAL DIF	RAMO 33. FAM/ RECURSOS PROPIOS	ASISTENCIA SOCIAL Y SERVICIOS COMUNITARIOS	NUTRICIÓN ALIMENTACIÓN Y SALUD	ASISTENCIA ALIMENTARIA A FAMILIAS EN DESAMPARO (PASAFD)	BENITO JUÁREZ	VARIAS	ENE-2011	DIC-2011	-	-	-	-	-	-	32,709.60	32,709.60	-	-	-	-	100.00%	100.00%	PAQUETE	-	504.0	5	37	5.2.5	05	OFICIO DE AMPLIACIÓN EN TRÁMITE
03, DESARROLLO REGIONAL Y MEDIO AMBIENTE	05, TLALTENANGO	SISTEMA ESTATAL DIF	RAMO 33. FAM/ RECURSOS PROPIOS	ASISTENCIA SOCIAL Y SERVICIOS COMUNITARIOS	NUTRICIÓN ALIMENTACIÓN Y SALUD	ASISTENCIA ALIMENTARIA A FAMILIAS EN DESAMPARO (PASAFD)	TRINIDAD GARCÍA DE LA CADENA	VARIAS	ENE-2011	DIC-2011	-	-	-	-	-	-	24,142.80	24,142.80	-	-	-	-	100.00%	100.00%	PAQUETE	-	372.0	6	25	5.2.5	05	OFICIO DE AMPLIACIÓN EN TRÁMITE
03, DESARROLLO REGIONAL Y MEDIO AMBIENTE	05, TLALTENANGO	SISTEMA ESTATAL DIF	RAMO 33. FAM/ RECURSOS PROPIOS	ASISTENCIA SOCIAL Y SERVICIOS COMUNITARIOS	NUTRICIÓN ALIMENTACIÓN Y SALUD	ASISTENCIA ALIMENTARIA A FAMILIAS EN DESAMPARO (PASAFD)	MOMAX	VARIAS	ENE-2011	DIC-2011	-	-	-	-	-	-	57,631.20	57,631.20	-	-	-	-	100.00%	100.00%	PAQUETE	-	888.0	15	59	5.2.5	05	OFICIO DE AMPLIACIÓN EN TRÁMITE
03, DESARROLLO REGIONAL Y MEDIO AMBIENTE	05, TLALTENANGO	SISTEMA ESTATAL DIF	RAMO 33. FAM/ RECURSOS PROPIOS	ASISTENCIA SOCIAL Y SERVICIOS COMUNITARIOS	NUTRICIÓN ALIMENTACIÓN Y SALUD	ASISTENCIA ALIMENTARIA A FAMILIAS EN DESAMPARO (PASAFD)	TEPECHITLÁN	VARIAS	ENE-2011	DIC-2011	-	-	-	-	-	-	44,391.60	44,391.60	-	-	-	-	100.00%	100.00%	PAQUETE	-	684.0	11	46	5.2.5	05	OFICIO DE AMPLIACIÓN EN TRÁMITE
03, DESARROLLO REGIONAL Y MEDIO AMBIENTE	05, TLALTENANGO	SISTEMA ESTATAL DIF	RAMO 33. FAM/ RECURSOS PROPIOS	ASISTENCIA SOCIAL Y SERVICIOS COMUNITARIOS	NUTRICIÓN ALIMENTACIÓN Y SALUD	ASISTENCIA ALIMENTARIA A FAMILIAS EN DESAMPARO (PASAFD)	TEÚL DE GONZÁLEZ ORTEGA	VARIAS	ENE-2011	DIC-2011	-	-	-	-	-	-	31,930.80	31,930.80	-	-	-	-	100.00%	100.00%	PAQUETE	-	492.0	8	33	5.2.5	05	OFICIO DE AMPLIACIÓN EN TRÁMITE
03, DESARROLLO REGIONAL Y MEDIO AMBIENTE	05, TLALTENANGO	SISTEMA ESTATAL DIF	RAMO 33. FAM/ RECURSOS PROPIOS	ASISTENCIA SOCIAL Y SERVICIOS COMUNITARIOS	NUTRICIÓN ALIMENTACIÓN Y SALUD	ASISTENCIA ALIMENTARIA A FAMILIAS EN DESAMPARO (PASAFD)	TLALTENANGO DE SÁNCHEZ ROMÁN	VARIAS	ENE-2011	DIC-2011	-	-	-	-	-	-	63,861.60	63,861.60	-	-	-	-	100.00%	100.00%	PAQUETE	-	984.0	16	66	5.2.5	05	OFICIO DE AMPLIACIÓN EN TRÁMITE

CEP2011

SECRETARÍA DE PLANEACIÓN Y DESARROLLO REGIONAL
COMITÉ DE PLANEACIÓN PARA EL DESARROLLO DEL ESTADO DE ZACATECAS
SEGUNDO INFORME DE GOBIERNO
ANEXO TÉCNICO
CIERRE DE EJERCICIO 2011
REGION 05: TLALTENANGO.

SECTOR	REGIÓN	DEPENDENCIA	FONDO O MODALIDAD DE INVERSIÓN	PROGRAMA	SUBPROGRAMA	DESCRIPCIÓN DE LA OBRA O ACCIÓN	MUNICIPIO	LOCALIDAD	FECHA DE:		ESTRUCTURA FINANCIERA 2011 (PESOS) APROBADA						ESTRUCTURA FINANCIERA 2011 (PESOS) EJERCIDA						AVANCE %		METAS TOTALES			BENEFICIARIOS		PED	NUMERO DEL PROYECTO	OBSERVACIONES
									INICIO MMM/AAAA	TERMINO MMM/AAAA	TOTAL	FEDERAL	ESTATAL	MUNICIPAL	PARTICIP.	OTROS	TOTAL	FEDERAL	ESTATAL	MUNICIPAL	PARTICIP.	OTROS	FINANCIERO	FÍSICO	UNIDAD DE MEDIDA	PROGRAMADAS	ALCANZADAS	HOMBRES	MUJERES	EJE/ LÍNEA ESTRATÉGICA/ ESTRATEGIA		
03, DESARROLLO REGIONAL Y MEDIO AMBIENTE	05, TLALTENANGO	SISTEMA ESTATAL DIF	RAMO 33. FAM/ RECURSOS PROPIOS	ASISTENCIA SOCIAL Y SERVICIOS COMUNITARIOS	NUTRICIÓN ALIMENTACIÓN Y SALUD	ASISTENCIA ALIMENTARIA A FAMILIAS EN DESAMPARO (PASAFD)	SANTA MARÍA DE LA PAZ	VARIAS	ENE-2011	DIC-2011	-	-	-	-	-	-	42,834.00	42,834.00	-	-	-	-	100.00%	100.00%	PAQUETE	-	660.0	11	44	5.2.5	05	OFICIO DE AMPLIACIÓN EN TRÁMITE
03, DESARROLLO REGIONAL Y MEDIO AMBIENTE	05, TLALTENANGO	SISTEMA ESTATAL DIF	RAMO 33. FAM/ RECURSOS PROPIOS	ASISTENCIA SOCIAL Y SERVICIOS COMUNITARIOS	NUTRICIÓN ALIMENTACIÓN Y SALUD	ASISTENCIA ALIMENTARIA A SUJETOS VULNERABLES	ATOLINGA	VARIAS	ENE-2011	DIC-2011	130,689.69	127,395.84	3,293.85	-	-	-	117,729.70	115,024.14	2,705.56	-	-	-	90.08%	94.36%	PAQUETE	1914	1,806	28	115	5.2.5	05	OFICIO DE CANCELACIÓN PARCIAL EN TRÁMITE
03, DESARROLLO REGIONAL Y MEDIO AMBIENTE	05, TLALTENANGO	SISTEMA ESTATAL DIF	RAMO 33. FAM/ RECURSOS PROPIOS	ASISTENCIA SOCIAL Y SERVICIOS COMUNITARIOS	NUTRICIÓN ALIMENTACIÓN Y SALUD	ASISTENCIA ALIMENTARIA A SUJETOS VULNERABLES	BENITO JUÁREZ	VARIAS	ENE-2011	DIC-2011	173,887.13	170,593.28	3,293.85	-	-	-	148,683.04	145,977.48	2,705.56	-	-	-	85.51%	89.43%	PAQUETE	2563	2,292	38	153	5.2.5	05	OFICIO DE CANCELACIÓN PARCIAL EN TRÁMITE
03, DESARROLLO REGIONAL Y MEDIO AMBIENTE	05, TLALTENANGO	SISTEMA ESTATAL DIF	RAMO 33. FAM/ RECURSOS PROPIOS	ASISTENCIA SOCIAL Y SERVICIOS COMUNITARIOS	NUTRICIÓN ALIMENTACIÓN Y SALUD	ASISTENCIA ALIMENTARIA A SUJETOS VULNERABLES	TRINIDAD GARCÍA DE LA CADENA	VARIAS	ENE-2011	DIC-2011	131,421.85	128,128.00	3,293.85	-	-	-	129,958.18	127,252.62	2,705.56	-	-	-	98.89%	103.79%	PAQUETE	1925	1,998	28	116	5.2.5	05	OFICIO DE CANCELACIÓN PARCIAL EN TRÁMITE
03, DESARROLLO REGIONAL Y MEDIO AMBIENTE	05, TLALTENANGO	SISTEMA ESTATAL DIF	RAMO 33. FAM/ RECURSOS PROPIOS	ASISTENCIA SOCIAL Y SERVICIOS COMUNITARIOS	NUTRICIÓN ALIMENTACIÓN Y SALUD	ASISTENCIA ALIMENTARIA A SUJETOS VULNERABLES	MOMAX	VARIAS	ENE-2011	DIC-2011	303,479.45	300,185.60	3,293.85	-	-	-	265,235.74	262,530.18	2,705.56	-	-	-	87.40%	91.40%	PAQUETE	4510	4,122	67	269	5.2.5	05	OFICIO DE CANCELACIÓN PARCIAL EN TRÁMITE
03, DESARROLLO REGIONAL Y MEDIO AMBIENTE	05, TLALTENANGO	SISTEMA ESTATAL DIF	RAMO 33. FAM/ RECURSOS PROPIOS	ASISTENCIA SOCIAL Y SERVICIOS COMUNITARIOS	NUTRICIÓN ALIMENTACIÓN Y SALUD	ASISTENCIA ALIMENTARIA A SUJETOS VULNERABLES	TEPECHITLÁN	VARIAS	ENE-2011	DIC-2011	236,120.73	232,826.88	3,293.85	-	-	-	222,818.20	220,112.64	2,705.56	-	-	-	94.37%	98.80%	PAQUETE	3498	3,456	52	209	5.2.5	05	OFICIO DE CANCELACIÓN PARCIAL EN TRÁMITE
03, DESARROLLO REGIONAL Y MEDIO AMBIENTE	05, TLALTENANGO	SISTEMA ESTATAL DIF	RAMO 33. FAM/ RECURSOS PROPIOS	ASISTENCIA SOCIAL Y SERVICIOS COMUNITARIOS	NUTRICIÓN ALIMENTACIÓN Y SALUD	ASISTENCIA ALIMENTARIA A SUJETOS VULNERABLES	TEÚL DE GONZÁLEZ ORTEGA	VARIAS	ENE-2011	DIC-2011	171,690.65	168,396.80	3,293.85	-	-	-	147,918.76	145,213.20	2,705.56	-	-	-	86.15%	90.12%	PAQUETE	2530	2,280	37	152	5.2.5	05	OFICIO DE CANCELACIÓN PARCIAL EN TRÁMITE
03, DESARROLLO REGIONAL Y MEDIO AMBIENTE	05, TLALTENANGO	SISTEMA ESTATAL DIF	RAMO 33. FAM/ RECURSOS PROPIOS	ASISTENCIA SOCIAL Y SERVICIOS COMUNITARIOS	NUTRICIÓN ALIMENTACIÓN Y SALUD	ASISTENCIA ALIMENTARIA A SUJETOS VULNERABLES	TLALTENANGO DE SÁNCHEZ ROMÁN	VARIAS	ENE-2011	DIC-2011	335,694.49	332,400.64	3,293.85	-	-	-	310,710.40	308,004.84	2,705.56	-	-	-	92.56%	96.84%	PAQUETE	4994	4,836	74	298	5.2.5	05	OFICIO DE CANCELACIÓN PARCIAL EN TRÁMITE
03, DESARROLLO REGIONAL Y MEDIO AMBIENTE	05, TLALTENANGO	SISTEMA ESTATAL DIF	RAMO 33. FAM/ RECURSOS PROPIOS	ASISTENCIA SOCIAL Y SERVICIOS COMUNITARIOS	NUTRICIÓN ALIMENTACIÓN Y SALUD	ASISTENCIA ALIMENTARIA A SUJETOS VULNERABLES	SANTA MARÍA DE LA PAZ	VARIAS	ENE-2011	DIC-2011	225,138.33	221,844.48	3,293.85	-	-	-	209,061.16	206,355.60	2,705.56	-	-	-	92.86%	97.21%	PAQUETE	3333	3,240	49	199	5.2.5	05	OFICIO DE CANCELACIÓN PARCIAL EN TRÁMITE
03, DESARROLLO REGIONAL Y MEDIO AMBIENTE	05, TLALTENANGO	SISTEMA ESTATAL DIF	RAMO 33. FAM/ RECURSOS PROPIOS	ASISTENCIA SOCIAL Y SERVICIOS COMUNITARIOS	NUTRICIÓN ALIMENTACIÓN Y SALUD	ATENCIÓN ALIMENTARIA A NIÑAS Y NIÑOS NO ESCOLARIZADOS EN RIESGO DE DESNUTRICIÓN	ATOLINGA	VARIAS	ENE-2011	DIC-2011	16,248.44	12,899.70	3,348.74	-	-	-	14,445.43	11,965.44	2,479.99	-	-	-	88.90%	129.29%	PAQUETE	198	256.0	8	12	5.2.5	05	OFICIO DE CANCELACIÓN PARCIAL EN TRÁMITE
03, DESARROLLO REGIONAL Y MEDIO AMBIENTE	05, TLALTENANGO	SISTEMA ESTATAL DIF	RAMO 33. FAM/ RECURSOS PROPIOS	ASISTENCIA SOCIAL Y SERVICIOS COMUNITARIOS	NUTRICIÓN ALIMENTACIÓN Y SALUD	ATENCIÓN ALIMENTARIA A NIÑAS Y NIÑOS NO ESCOLARIZADOS EN RIESGO DE DESNUTRICIÓN	BENITO JUÁREZ	VARIAS	ENE-2011	DIC-2011	9,798.59	6,449.85	3,348.74	-	-	-	12,762.79	10,282.80	2,479.99	-	-	-	130.25%	222.22%	PAQUETE	99	220.0	13	7	5.2.5	05	OFICIO DE AMPLIACIÓN EN TRÁMITE
03, DESARROLLO REGIONAL Y MEDIO AMBIENTE	05, TLALTENANGO	SISTEMA ESTATAL DIF	RAMO 33. FAM/ RECURSOS PROPIOS	ASISTENCIA SOCIAL Y SERVICIOS COMUNITARIOS	NUTRICIÓN ALIMENTACIÓN Y SALUD	ATENCIÓN ALIMENTARIA A NIÑAS Y NIÑOS NO ESCOLARIZADOS EN RIESGO DE DESNUTRICIÓN	TRINIDAD GARCÍA DE LA CADENA	VARIAS	ENE-2011	DIC-2011	9,081.94	5,733.20	3,348.74	-	-	-	12,762.79	10,282.80	2,479.99	-	-	-	140.53%	250.00%	PAQUETE	88	220.0	8	12	5.2.5	05	OFICIO DE AMPLIACIÓN EN TRÁMITE
03, DESARROLLO REGIONAL Y MEDIO AMBIENTE	05, TLALTENANGO	SISTEMA ESTATAL DIF	RAMO 33. FAM/ RECURSOS PROPIOS	ASISTENCIA SOCIAL Y SERVICIOS COMUNITARIOS	NUTRICIÓN ALIMENTACIÓN Y SALUD	ATENCIÓN ALIMENTARIA A NIÑAS Y NIÑOS NO ESCOLARIZADOS EN RIESGO DE DESNUTRICIÓN	MOMAX	VARIAS	ENE-2011	DIC-2011	17,681.74	14,333.00	3,348.74	-	-	-	12,762.79	10,282.80	2,479.99	-	-	-	72.18%	100.00%	PAQUETE	220	220.0	7	13	5.2.5	05	OFICIO DE CANCELACIÓN PARCIAL EN TRÁMITE
03, DESARROLLO REGIONAL Y MEDIO AMBIENTE	05, TLALTENANGO	SISTEMA ESTATAL DIF	RAMO 33. FAM/ RECURSOS PROPIOS	ASISTENCIA SOCIAL Y SERVICIOS COMUNITARIOS	NUTRICIÓN ALIMENTACIÓN Y SALUD	ATENCIÓN ALIMENTARIA A NIÑAS Y NIÑOS NO ESCOLARIZADOS EN RIESGO DE DESNUTRICIÓN	TEPECHITLÁN	VARIAS	ENE-2011	DIC-2011	36,314.64	32,965.90	3,348.74	-	-	-	20,474.89	17,994.90	2,479.99	-	-	-	56.38%	76.09%	PAQUETE	506	385.0	13	22	5.2.5	05	OFICIO DE CANCELACIÓN PARCIAL EN TRÁMITE
03, DESARROLLO REGIONAL Y MEDIO AMBIENTE	05, TLALTENANGO	SISTEMA ESTATAL DIF	RAMO 33. FAM/ RECURSOS PROPIOS	ASISTENCIA SOCIAL Y SERVICIOS COMUNITARIOS	NUTRICIÓN ALIMENTACIÓN Y SALUD	ATENCIÓN ALIMENTARIA A NIÑAS Y NIÑOS NO ESCOLARIZADOS EN RIESGO DE DESNUTRICIÓN	TEÚL DE GONZÁLEZ ORTEGA	VARIAS	ENE-2011	DIC-2011	4,065.39	716.65	3,348.74	-	-	-	17,904.19	15,424.20	2,479.99	-	-	-	440.41%	3000.00%	PAQUETE	11	330.0	12	18	5.2.5	05	OFICIO DE AMPLIACIÓN EN TRÁMITE
03, DESARROLLO REGIONAL Y MEDIO AMBIENTE	05, TLALTENANGO	SISTEMA ESTATAL DIF	RAMO 33. FAM/ RECURSOS PROPIOS	ASISTENCIA SOCIAL Y SERVICIOS COMUNITARIOS	NUTRICIÓN ALIMENTACIÓN Y SALUD	ATENCIÓN ALIMENTARIA A NIÑAS Y NIÑOS NO ESCOLARIZADOS EN RIESGO DE DESNUTRICIÓN	TLALTENANGO DE SÁNCHEZ ROMÁN	VARIAS	ENE-2011	DIC-2011	47,781.04	44,432.30	3,348.74	-	-	-	20,474.89	17,994.90	2,479.99	-	-	-	42.85%	56.45%	PAQUETE	682	385.0	17	18	5.2.5	05	OFICIO DE CANCELACIÓN PARCIAL EN TRÁMITE
03, DESARROLLO REGIONAL Y MEDIO AMBIENTE	05, TLALTENANGO	SISTEMA ESTATAL DIF	RAMO 33. FAM/ RECURSOS PROPIOS	ASISTENCIA SOCIAL Y SERVICIOS COMUNITARIOS	NUTRICIÓN ALIMENTACIÓN Y SALUD	ATENCIÓN ALIMENTARIA A NIÑAS Y NIÑOS NO ESCOLARIZADOS EN RIESGO DE DESNUTRICIÓN	SANTA MARÍA DE LA PAZ	VARIAS	ENE-2011	DIC-2011	10,519.04	7,170.30	3,348.74	-	-	-	15,333.49	12,853.50	2,479.99	-	-	-	145.77%	250.00%	PAQUETE	110	275.0	15	10	5.2.5	05	OFICIO DE AMPLIACIÓN EN TRÁMITE
03, DESARROLLO REGIONAL Y MEDIO AMBIENTE	05, TLALTENANGO	SISTEMA ESTATAL DIF	RAMO 33. FAM/ RECURSOS PROPIOS	ASISTENCIA SOCIAL Y SERVICIOS COMUNITARIOS	NUTRICIÓN ALIMENTACIÓN Y SALUD	OPERACIÓN DEL PROGRAMA COMUNIDAD DIFERENTE	ATOLINGA	VARIAS	ENE-2011	DIC-2011	7,627.30	-	7,627.30	-	-	-	23,593.86	17,752.55	5,841.31	-	-	-	309.33%	100.00%	PROYECTO	1	1.0	13	25	5.2.5	05	OFICIO DE AMPLIACIÓN EN TRÁMITE
03, DESARROLLO REGIONAL Y MEDIO AMBIENTE	05, TLALTENANGO	SISTEMA ESTATAL DIF	RAMO 33. FAM/ RECURSOS PROPIOS	ASISTENCIA SOCIAL Y SERVICIOS COMUNITARIOS	NUTRICIÓN ALIMENTACIÓN Y SALUD	OPERACIÓN DEL PROGRAMA COMUNIDAD DIFERENTE	MOMAX	VARIAS	ENE-2011	DIC-2011	7,627.30	-	7,627.30	-	-	-	23,593.86	17,752.55	5,841.31	-	-	-	309.33%	100.00%	PROYECTO	1	1.0	2	10	5.2.5	05	OFICIO DE AMPLIACIÓN EN TRÁMITE

ANEXO TÉCNICO

GOBIERNO DEL ESTADO 2010-2016 | ZACATECAS CONTIGO EN MOVIMIENTO

SECRETARÍA DE PLANEACIÓN Y DESARROLLO REGIONAL
COMITÉ DE PLANEACIÓN PARA EL DESARROLLO DEL ESTADO DE ZACATECAS
SEGUNDO INFORME DE GOBIERNO
ANEXO TÉCNICO
CIERRE DE EJERCICIO 2011
REGION 05: TLALTENANGO.

opladez

CEP2011

SECTOR	REGIÓN	DEPENDENCIA	FONDO O MODALIDAD DE INVERSIÓN	PROGRAMA	SUBPROGRAMA	DESCRIPCIÓN DE LA OBRA O ACCIÓN	MUNICIPIO	LOCALIDAD	FECHA DE:		ESTRUCTURA FINANCIERA 2011 (PESOS) APROBADA						ESTRUCTURA FINANCIERA 2011 (PESOS) EJERCIDA						AVANCE %		METAS TOTALES			BENEFICIARIOS		PED	NUMERO DEL PROYECTO	OBSERVACIONES
									INICIO MM/M/AAAA	TERMINO MM/M/AAAA	TOTAL	FEDERAL	ESTATAL	MUNICIPAL	PARTICIP.	OTROS	TOTAL	FEDERAL	ESTATAL	MUNICIPAL	PARTICIP.	OTROS	FINANCIERO	FÍSICO	UNIDAD DE MEDIDA	PROGRAMADAS	ALCANZADAS	HOMBRES	MUJERES	EJE/ LÍNEA ESTRATÉGICA/ ESTRATEGIA		
03, DESARROLLO REGIONAL Y MEDIO AMBIENTE	05, TLALTENANGO	SISTEMA ESTATAL DIF	RAMO 33. FAM/ RECURSOS PROPIOS	ASISTENCIA SOCIAL Y SERVICIOS COMUNITARIOS	NUTRICIÓN ALIMENTACIÓN Y SALUD	OPERACIÓN DEL PROGRAMA COMUNIDAD DIFERENTE	TEPECHITLÁN	VARIAS	ENE-2011	DIC-2011	7,627.30	-	7,627.30	-	-	-	23,593.86	17,752.55	5,841.31	-	-	-	309.33%	100.00%	PROYECTO	1	1.0	7	10	5.2.5	05	OFICIO DE AMPLIACIÓN EN TRÁMITE
03, DESARROLLO REGIONAL Y MEDIO AMBIENTE	05, TLALTENANGO	SISTEMA ESTATAL DIF	RAMO 33. FAM/ RECURSOS PROPIOS	ASISTENCIA SOCIAL Y SERVICIOS COMUNITARIOS	NUTRICIÓN ALIMENTACIÓN Y SALUD	OPERACIÓN DEL PROGRAMA COMUNIDAD DIFERENTE	TEÚL DE GONZÁLEZ ORTEGA	VARIAS	ENE-2011	DIC-2011	7,627.30	-	7,627.30	-	-	-	23,593.86	17,752.55	5,841.31	-	-	-	309.33%	100.00%	PROYECTO	1	1.0	8	12	5.2.5	05	OFICIO DE AMPLIACIÓN EN TRÁMITE
03, DESARROLLO REGIONAL Y MEDIO AMBIENTE	05, TLALTENANGO	SISTEMA ESTATAL DIF	RAMO 33. FAM/ RECURSOS PROPIOS	ASISTENCIA SOCIAL Y SERVICIOS COMUNITARIOS	NUTRICIÓN ALIMENTACIÓN Y SALUD	OPERACIÓN DEL PROGRAMA COMUNIDAD DIFERENTE	TLALTENANGO DE SÁNCHEZ ROMÁN	VARIAS	ENE-2011	DIC-2011	7,627.30	-	7,627.30	-	-	-	23,593.86	17,752.55	5,841.31	-	-	-	309.33%	100.00%	PROYECTO	1	1.0	3	18	5.2.5	05	OFICIO DE AMPLIACIÓN EN TRÁMITE
03, DESARROLLO REGIONAL Y MEDIO AMBIENTE	05, TLALTENANGO	SISTEMA ESTATAL DIF	RAMO 33. FAM/ RECURSOS PROPIOS	ASISTENCIA SOCIAL Y SERVICIOS COMUNITARIOS	NUTRICIÓN ALIMENTACIÓN Y SALUD	OPERACIÓN DEL PROGRAMA COMUNIDAD DIFERENTE	SANTA MARÍA DE LA PAZ	VARIAS	ENE-2011	DIC-2011	7,627.30	-	7,627.30	-	-	-	23,594.31	17,753.00	5,841.31	-	-	-	309.34%	100.00%	PROYECTO	1	1.0	8	11	5.2.5	05	OFICIO DE AMPLIACIÓN EN TRÁMITE
04, EDUCACIÓN, CULTURA Y DEPORTE	05, TLALTENANGO	INZACE	FAM	INFRAESTRUCTURA FÍSICA EDUCATIVA	CONSTRUCCIÓN	J.N. SOR JUANA INÉS DE LA CRUZ, CONSTRUCCIÓN DE UNA AULA DIDÁCTICA	TEPECHITLÁN	TEPECHITLAN	JUL-2011	SEP-2011	348,336.00	-	348,336.00	-	-	-	334,194.00	-	334,194.00	-	-	-	95.94%	100.00%	AULAS	1	1	18	23	5.3.6	01	
04, EDUCACIÓN, CULTURA Y DEPORTE	05, TLALTENANGO	INZACE	FAM	INFRAESTRUCTURA FÍSICA EDUCATIVA	CONSTRUCCIÓN	SEC.TEC. BELISARIO DOMÍNGUEZ, REHABILITACIÓN DE TECHO DEL TALLER DE CONSTRUCCIÓN E INDUSTRIALIZACIÓN DE ALIMENTOS	TEPECHITLÁN	TEPECHITLAN	AGO-2011	OCT-2011	194,973.00	-	194,973.00	-	-	-	252,868.00	-	252,868.00	-	-	-	129.69%	100.00%	MANTENIMIENTO	1	1	104	156	5.3.6	01	
04, EDUCACIÓN, CULTURA Y DEPORTE	05, TLALTENANGO	INZACE	PESO POR PESO	INFRAESTRUCTURA FÍSICA EDUCATIVA	CONSTRUCCIÓN	CECYT NO. 2 TLALTENANGO, REFORZAMIENTO ESTRUCTURAL (PROTECCIÓN DE CIMENTACIÓN)	TLALTENANGO DE SÁNCHEZ ROMÁN	TLALTENANGO DE SÁNCHEZ ROMÁN	AGO-2011	SEP-2011	1,125,712.00	-	1,125,712.00	-	-	-	1,125,712.00	-	1,125,712.00	-	-	-	100.00%	100.00%	MANTENIMIENTO	1	1	113	141	5.3.6	01	
04, EDUCACIÓN, CULTURA Y DEPORTE	05, TLALTENANGO	INZACE	FAM	INFRAESTRUCTURA FÍSICA EDUCATIVA	CONSTRUCCIÓN	PRIM. NUEVA CREACIÓN, DE TRES AULAS DIDÁCTICAS, SERVICIOS SANITARIOS Y CERCO PERIMETRAL	TLALTENANGO DE SÁNCHEZ ROMÁN	TLALTENANGO DE SÁNCHEZ ROMÁN	OCT-2011	MAR-2012	2,018,789.00	-	2,018,789.00	-	-	-	2,124,459.00	-	2,124,459.00	-	-	-	105.23%	100.00%	AULAS	3	7	33	33	5.3.6	01	
04, EDUCACIÓN, CULTURA Y DEPORTE	05, TLALTENANGO	INZACE	PESO POR PESO	INFRAESTRUCTURA FÍSICA EDUCATIVA	CONSTRUCCIÓN	CECYTE, TLALTENANGO, REFORZAMIENTO ESTRUCTURAL	TLALTENANGO DE SÁNCHEZ ROMÁN	TLALTENANGO DE SÁNCHEZ ROMÁN	AGO-2011	SEP-2011	1,125,712.00	-	1,125,712.00	-	-	-	1,125,712.00	-	1,125,712.00	-	-	-	100.00%	100.00%	OBRA	1	1	163	185	5.3.6	01	
06, DESARROLLO AGROPECUARIO	05, TLALTENANGO	SEDAGRO	ADMINISTRACIÓN DIRECTA	APOYO A LA PRODUCCIÓN PRIMARIA	PRODUCTORES PECUARIOS	PROGRAMA DE APOYO A LA INVERSIÓN EN EQUIPAMIENTO E INFRAESTRUCTURA	ATOUNGA	VARIAS	ENE-2011	DIC-2011	1,317,966.50	988,474.88	329,491.63	-	-	-	1,317,966.50	988,474.88	329,491.63	-	-	-	100.00%	100.00%	PROYECTO	23	23	19	4	3.2.1	02	
06, DESARROLLO AGROPECUARIO	05, TLALTENANGO	SEDAGRO	ADMINISTRACIÓN DIRECTA	APOYO A LA PRODUCCIÓN PRIMARIA	PRODUCTORES PECUARIOS	PROGRAMA DE APOYO A LA INVERSIÓN EN EQUIPAMIENTO E INFRAESTRUCTURA	BENITO JUÁREZ	VARIAS	ENE-2011	DIC-2011	393,437.43	295,078.07	98,359.36	-	-	-	393,437.43	295,078.07	98,359.36	-	-	-	100.00%	100.00%	PROYECTO	11	11	10	1	3.2.1	02	
06, DESARROLLO AGROPECUARIO	05, TLALTENANGO	SEDAGRO	ADMINISTRACIÓN DIRECTA	APOYO A LA PRODUCCIÓN PRIMARIA	PRODUCTORES PECUARIOS	PROGRAMA DE APOYO A LA INVERSIÓN EN EQUIPAMIENTO E INFRAESTRUCTURA	MOMAX	VARIAS	ENE-2011	DIC-2011	105,850.00	79,387.50	26,462.50	-	-	-	105,850.00	79,387.50	26,462.50	-	-	-	100.00%	100.00%	PROYECTO	3	3	2	1	3.2.1	02	
06, DESARROLLO AGROPECUARIO	05, TLALTENANGO	SEDAGRO	ADMINISTRACIÓN DIRECTA	APOYO A LA PRODUCCIÓN PRIMARIA	PRODUCTORES PECUARIOS	PROGRAMA DE APOYO A LA INVERSIÓN EN EQUIPAMIENTO E INFRAESTRUCTURA	SANTA MARÍA DE LA PAZ	VARIAS	ENE-2011	DIC-2011	643,662.50	482,746.88	160,915.63	-	-	-	643,662.50	482,746.88	160,915.63	-	-	-	100.00%	100.00%	PROYECTO	17	17	27	8	3.2.1	02	
06, DESARROLLO AGROPECUARIO	05, TLALTENANGO	SEDAGRO	ADMINISTRACIÓN DIRECTA	APOYO A LA PRODUCCIÓN PRIMARIA	PRODUCTORES PECUARIOS	PROGRAMA DE APOYO A LA INVERSIÓN EN EQUIPAMIENTO E INFRAESTRUCTURA	TEPECHITLÁN	VARIAS	ENE-2011	DIC-2011	2,140,246.49	1,605,184.87	535,061.62	-	-	-	2,140,246.49	1,605,184.87	535,061.62	-	-	-	100.00%	100.00%	PROYECTO	52	52	50	3	3.2.1	02	
06, DESARROLLO AGROPECUARIO	05, TLALTENANGO	SEDAGRO	ADMINISTRACIÓN DIRECTA	APOYO A LA PRODUCCIÓN PRIMARIA	PRODUCTORES PECUARIOS	PROGRAMA DE APOYO A LA INVERSIÓN EN EQUIPAMIENTO E INFRAESTRUCTURA	TEÚL DE GONZÁLEZ ORTEGA	VARIAS	ENE-2011	DIC-2011	653,542.50	490,156.88	163,385.63	-	-	-	653,542.50	490,156.88	163,385.63	-	-	-	100.00%	100.00%	PROYECTO	25	25	25	5	3.2.1	02	
06, DESARROLLO AGROPECUARIO	05, TLALTENANGO	SEDAGRO	ADMINISTRACIÓN DIRECTA	APOYO A LA PRODUCCIÓN PRIMARIA	PRODUCTORES PECUARIOS	PROGRAMA DE APOYO A LA INVERSIÓN EN EQUIPAMIENTO E INFRAESTRUCTURA	TLALTENANGO DE SÁNCHEZ ROMÁN	VARIAS	ENE-2011	DIC-2011	421,777.00	316,332.75	105,444.25	-	-	-	421,777.00	316,332.75	105,444.25	-	-	-	100.00%	100.00%	PROYECTO	14	14	15	0	3.2.1	02	
06, DESARROLLO AGROPECUARIO	05, TLALTENANGO	SEDAGRO	ADMINISTRACIÓN DIRECTA	APOYO A LA PRODUCCIÓN PRIMARIA	PRODUCTORES PECUARIOS	PROGRAMA DE APOYO A LA INVERSIÓN EN EQUIPAMIENTO E INFRAESTRUCTURA	TRINIDAD GARCÍA DE LA CADENA	VARIAS	ENE-2011	DIC-2011	1,016,230.00	762,172.50	254,057.50	-	-	-	1,016,230.00	762,172.50	254,057.50	-	-	-	100.00%	100.00%	PROYECTO	56	56	55	1	3.2.1	02	
06, DESARROLLO AGROPECUARIO	05, TLALTENANGO	SEDAGRO	ADMINISTRACIÓN DIRECTA	APOYO A LA PRODUCCIÓN PRIMARIA	PRODUCTORES AGRÍCOLAS	ATENCIÓN A CONTINGENCIAS CLIMATOLÓGICAS	SANTA MARÍA DE LA PAZ	VARIAS	ENE-2011	DIC-2011	401,220.00	200,610.00	200,610.00	-	-	-	401,220.00	200,610.00	200,610.00	-	-	-	100.00%	100.00%	HAS/U.A	884.4	884	32	10	3.2.1	01	
06, DESARROLLO AGROPECUARIO	05, TLALTENANGO	SEDAGRO	ADMINISTRACIÓN DIRECTA	FOMENTO A LA PRODUCCIÓN Y PRODUCTIVIDAD	MICROEMPRESA	ATENCIÓN AL MIGRANTE Y SU FAMILIA	BENITO JUÁREZ	FLORENCIA DE BENITO JUÁREZ	ENE-2011	DIC-2011	26,100.00	-	26,100.00	-	-	-	26,100.00	-	26,100.00	-	-	-	100.00%	100.00%	PROYECTO	1	1	1	0	3.2.1	01	
06, DESARROLLO AGROPECUARIO	05, TLALTENANGO	SEDAGRO	ADMINISTRACIÓN DIRECTA	FOMENTO A LA PRODUCCIÓN Y PRODUCTIVIDAD	MICROEMPRESA	ATENCIÓN AL MIGRANTE Y SU FAMILIA	BENITO JUÁREZ	LOS CAMPOS	ENE-2011	DIC-2011	90,000.00	-	90,000.00	-	-	-	90,000.00	-	90,000.00	-	-	-	100.00%	100.00%	PROYECTO	1	1	1	0	3.2.1	01	

2INFORME DE GOBIERNO | 5 EJERCICIOS DESARROLLO PARA ZACATECAS

ANEXO TÉCNICO
Tiempos de Desarrollo para Zacatecas | 2° INFORME DE GOBIERNO | ZACATECAS GOBIERNO DEL ESTADO 2010-2016

GOBIERNO DEL ESTADO 2010-2016 | ZACATECAS CONTIGO EN MOVIMIENTO

opladez

SECRETARÍA DE PLANEACIÓN Y DESARROLLO REGIONAL
COMITÉ DE PLANEACIÓN PARA EL DESARROLLO DEL ESTADO DE ZACATECAS
SEGUNDO INFORME DE GOBIERNO
ANEXO TÉCNICO
CIERRE DE EJERCICIO 2011
REGION 05: TLALTENANGO.

CEP2011

SECTOR	REGIÓN	DEPENDENCIA	FONDO O MODALIDAD DE INVERSIÓN	PROGRAMA	SUBPROGRAMA	DESCRIPCIÓN DE LA OBRA O ACCIÓN	MUNICIPIO	LOCALIDAD	FECHA DE:		ESTRUCTURA FINANCIERA 2011 (PESOS) APROBADA						ESTRUCTURA FINANCIERA 2011 (PESOS) EJERCIDA						AVANCE %		METAS TOTALES			BENEFICIARIOS		PED	NUMERO DEL PROYECTO	OBSERVACIONES
									INICIO MM/AAAA	TERMINO MM/AAAA	TOTAL	FEDERAL	ESTATAL	MUNICIPAL	PARTICIP.	OTROS	TOTAL	FEDERAL	ESTATAL	MUNICIPAL	PARTICIP.	OTROS	FINANCIERO	FÍSICO	UNIDAD DE MEDIDA	PROGRAMADAS	ALCANZADAS	HOMBRES	MUJERES	EJE/ LÍNEA ESTRATÉGICA/ ESTRATEGIA		
06, DESARROLLO AGROPECUARIO	05, TLALTENANGO	SEDAGRO	ADMINISTRACIÓN DIRECTA	FOMENTO A LA PRODUCCIÓN Y PRODUCTIVIDAD	MICROEMPRESA	ATENCIÓN AL MIGRANTE Y SU FAMILIA	MOMAX	MOMAX	ENE-2011	DIC-2011	37,500.00	-	37,500.00	-	-	-	37,500.00	-	37,500.00	-	-	-	100.00%	100.00%	PROYECTO	1	1	1	0	3.2.1	01	
06, DESARROLLO AGROPECUARIO	05, TLALTENANGO	SEDAGRO	ADMINISTRACIÓN DIRECTA	FOMENTO A LA PRODUCCIÓN Y PRODUCTIVIDAD	MICROEMPRESA	ATENCIÓN AL MIGRANTE Y SU FAMILIA	TEPECHITLÁN	TEPECHITLAN	ENE-2011	DIC-2011	50,000.00	-	50,000.00	-	-	-	50,000.00	-	50,000.00	-	-	-	100.00%	100.00%	PROYECTO	1	1	1	0	3.2.1	01	
06, DESARROLLO AGROPECUARIO	05, TLALTENANGO	SEDAGRO	ADMINISTRACIÓN DIRECTA	FOMENTO A LA PRODUCCIÓN Y PRODUCTIVIDAD	MICROEMPRESA	ATENCIÓN AL MIGRANTE Y SU FAMILIA	TEPECHITLÁN	TEPECHITLAN	ENE-2011	DIC-2011	90,000.00	-	90,000.00	-	-	-	90,000.00	-	90,000.00	-	-	-	100.00%	100.00%	PROYECTO	1	1	1	0	3.2.1	01	
07, DESARROLLO URBANO, OBRA PUBLICA Y VIVIENDA	05, TLALTENANGO	CEAPA	APAZU - FONREGION	AGUA POTABLE	REHABILITACIÓN DE SISTEMA	MEJORAMIENTO DEL SISTEMA DE AGUA POTABLE CONSISTENTE EN LA REHABILITACION DE LA CAPTACIÓN NORIA DE LAS HUERTAS CONSTRUCCIÓN DE LA LÍNEA DE CONDUCCIÓN AL	TEÚL DE GONZÁLEZ ORTEGA	TEÚL DE GONZÁLEZ ORTEGA	MAR-2011	DIC-2011	3,821,236.00	2,419,825.00	700,706.00	700,705.00	-	-	4,106,562.19	2,542,104.66	940,001.29	624,456.24	-	-	107.47%	100.00%	M.L.	3879	3879	1269	1904	4.5.1	03	OFICIO DE APROBACION PLA-AP/0271/11 POR 3,821,236 CANCELACIÓN PLA-CA/1718/11 POR $82,005, OFICIO DE AMPLIACIÓN PLA-AM/1719/11 POR 307,132
07, DESARROLLO URBANO, OBRA PUBLICA Y VIVIENDA	05, TLALTENANGO	CEAPA	PROSSAPYS - FAFEF	AGUA POTABLE	REHABILITACIÓN DE SISTEMA	REHABILITACIÓN DEL SISTEMA DE AGUA POTABLE	BENITO JUÁREZ	FLORENCIA DE BENITO JUÁREZ	MAR-2011	DIC-2011	11,914,392.00	4,170,036.00	3,872,178.00	3,872,178.00	-	-	11,797,413.81	4,129,094.82	7,668,318.99	-	-	-	99.02%	100.00%	M.L.	18716	18716	948	1422	4.5.1	03	CANCELACIÓN PARCIAL POR $116,978
07, DESARROLLO URBANO, OBRA PUBLICA Y VIVIENDA	05, TLALTENANGO	CEAPA	PROSSAPYS - FAFEF	AGUA POTABLE	PERFORACIÓN DE POZO PROFUNDO	PERFORACIÓN DE POZO PARA ABASTECIMIENTO DE AGUA A 220 MTS.	TRINIDAD GARCÍA DE LA CADENA	LAS HIGUERAS	MAR-2011	DIC-2011	1,087,391.00	96,000.00	495,696.00	495,695.00	-	-	1,079,632.34	95,315.26	492,157.92	492,159.16	-	-	99.29%	100.00%	POZO	1	1	8	8	4.5.1	03	CANCELACIÓN PARCIAL POR $7,759
07, DESARROLLO URBANO, OBRA PUBLICA Y VIVIENDA	05, TLALTENANGO	CEAPA	PROSSAPYS - FAFEF	AGUA POTABLE	PERFORACIÓN DE POZO PROFUNDO	PERFORACIÓN DE POZO PARA ABASTECIMIENTO DE AGUA A 300 MTS.	TEPECHITLÁN	EL ZAPOTE	MAR-2011	DIC-2011	1,360,904.00	1,088,723.00	136,091.00	136,090.00	-	-	1,048,178.16	838,542.52	104,817.83	104,817.81	-	-	77.02%	100.00%	POZO	1	1	28	29	4.5.1	03	CANCELACIÓN PARCIAL POR $312,726
07, DESARROLLO URBANO, OBRA PUBLICA Y VIVIENDA	05, TLALTENANGO	CEAPA	PROSSAPYS - FAFEF	PROTECCIÓN Y PRESERVACIÓN ECOLÓGICA	ESTUDIOS Y PROYECTOS	ESTUDIO Y PROYECTO EJECUTIVO PARA PLANTA DE TRATAMIENTO	TEÚL DE GONZÁLEZ ORTEGA	MILPILLAS DE ALLENDE	MAR-2011	DIC-2011	413,706.00	330,966.00	41,370.00	41,370.00	-	-	392,913.23	314,330.58	39,291.32	39,291.33	-	-	94.97%	100.00%	ESTUDIO	1	1	303	303	4.5.1	04	CANCELACIÓN PARCIAL POR $20,793
07, DESARROLLO URBANO, OBRA PUBLICA Y VIVIENDA	05, TLALTENANGO	CEAPA	PROSSAPYS - FAFEF	ALCANTARILLADO	REHABILITACIÓN DE SISTEMA	AMPLIACIÓN DE SISTEMA DE ALCANTARILLADO SEGUNDA ETAPA	TEÚL DE GONZÁLEZ ORTEGA	MILPILLAS DE ALLENDE	MAR-2011	DIC-2011	3,280,376.00	1,607,384.00	836,496.00	836,496.00	-	-	3,784,681.81	1,567,948.18	1,400,760.60	815,973.03	-	-	115.37%	100.00%	M.L.	7495	7495	303	303	4.5.1	04	SE EJERCIERON $504,306 ADICIONALES A LO APROBADO INICIAL, DERIVADOS DE UNA AMPLIACIÓN SOLICITADA
07, DESARROLLO URBANO, OBRA PUBLICA Y VIVIENDA	05, TLALTENANGO	CEAPA	PEO - ESTATAL	ALCANTARILLADO	REHABILITACIÓN DE SISTEMA	REHABILITACIÓN DE RED DE ALCANTARILLADO	ATOUNGA	ATOUNGA	MAR-2011	DIC-2011	340,925.00	-	340,925.00	-	-	-	339,935.97	-	339,935.97	-	-	-	99.71%	100.00%	M.L.	290	290	743	858	4.3.3	04	CANCELACIÓN PARCIAL POR $989
07, DESARROLLO URBANO, OBRA PUBLICA Y VIVIENDA	05, TLALTENANGO	CEAPA	PEO - ESTATAL	ALCANTARILLADO	AMPLIACIÓN DE SISTEMA	AMPLIACIÓN DEL SISTEMA DE ALCANTARILLADO	SANTA MARÍA DE LA PAZ	SANTA MARÍA DE LA PAZ	MAR-2011	DIC-2011	330,523.00	-	330,523.00	-	-	-	328,693.04	-	328,693.04	-	-	-	99.45%	100.00%	M.L.	536	536	837	847	4.3.3	04	CANCELACIÓN PARCIAL POR $1,830
07, DESARROLLO URBANO, OBRA PUBLICA Y VIVIENDA	05, TLALTENANGO	COPROVI	PEO	VIVIENDA DIGNA	REHABILITACIÓN DE VIVIENDA URBANA	PROGRAMA DE MEJORAMIENTO DE VIVIENDA PESO A PESO	BENITO JUÁREZ	BENITO JUÁREZ	NOV-2011	DIC-2011	259,920.00	-	129,960.00	129,960.00	-	-	259,920.00	-	129,960.00	129,960.00	-	-	100.00%	100.00%	VIVIENDA	134	134	60	74	5.3.1	02	
07, DESARROLLO URBANO, OBRA PUBLICA Y VIVIENDA	05, TLALTENANGO	COPROVI	PEO	VIVIENDA DIGNA	REHABILITACIÓN DE VIVIENDA URBANA	PROGRAMA DE MEJORAMIENTO DE VIVIENDA PESO A PESO	MOMAX	MOMAX	NOV-2011	DIC-2011	119,520.00	-	59,760.00	59,760.00	-	-	119,520.00	-	59,760.00	59,760.00	-	-	100.00%	100.00%	VIVIENDA	76	76	36	40	5.3.1	02	
07, DESARROLLO URBANO, OBRA PUBLICA Y VIVIENDA	05, TLALTENANGO	COPROVI	PEO	VIVIENDA DIGNA	REHABILITACIÓN DE VIVIENDA URBANA	PROGRAMA DE MEJORAMIENTO DE VIVIENDA PESO A PESO	TEPECHITLÁN	TEPECHITLAN	NOV-2011	DIC-2011	69,360.00	-	34,680.00	34,680.00	-	-	69,360.00	-	34,680.00	34,680.00	-	-	100.00%	100.00%	VIVIENDA	38	38	18	20	5.3.1	02	
07, DESARROLLO URBANO, OBRA PUBLICA Y VIVIENDA	05, TLALTENANGO	COPROVI	PEO	VIVIENDA PROGRESIVA	RESERVA TERRITORIAL PARA LA VIVIENDA PROGRESIVA	ADQUISICIÓN DE RESERVA TERRITORIAL DEL MUNICIPIO DE TLALTENANGO	TLALTENANGO DE SÁNCHEZ ROMÁN	TLALTENANGO	DIC-2011	DIC-2011	1,563,988.00	-	1,563,988.00	-	-	-	1,563,988.00	-	1,563,988.00	-	-	-	100.00%	100.00%	HECTÁREA	2	2	60	60	5.3.1	01	
07, DESARROLLO URBANO, OBRA PUBLICA Y VIVIENDA	05, TLALTENANGO	JEC	FAFEF	CARRETERAS ALIMENTADORAS	CONSERVACIÓN	CONSERVACIÓN MEDIANTE BACHEO ASFÁLTICO Y DESMONTE DE LA CARRETERA TLALTENANGO - ATOUNGA EN 10.6 KM (10+000 - 20+600)	ATOUNGA	ATOUNGA	FEB-2011	DIC-2011	192,035.00	192,035.00	-	-	-	-	192,035.00	192,035.00	-	-	-	-	100.00%	100.00%	KM	10.6	10.6	672	793	4.7.2	02	
07, DESARROLLO URBANO, OBRA PUBLICA Y VIVIENDA	05, TLALTENANGO	JEC	FAFEF	CARRETERAS ALIMENTADORAS	CONSERVACIÓN	CONSERVACIÓN MEDIANTE BACHEO ASFÁLTICO Y RAYA SOBRE PAVIMENTO DE LA CARRETERA ATOUNGA - LOS ADOBES EN 9.2 KM (0+000 - 9+200)	ATOUNGA	LOS ADOBES	FEB-2011	DIC-2011	105,680.00	105,680.00	-	-	-	-	105,680.00	105,680.00	-	-	-	-	100.00%	100.00%	KM	9.2	9.2	56	61	4.7.2	02	
07, DESARROLLO URBANO, OBRA PUBLICA Y VIVIENDA	05, TLALTENANGO	JEC	FAFEF	CARRETERAS ALIMENTADORAS	CONSERVACIÓN	CONSERVACIÓN MEDIANTE BACHEO ASFÁLTICO, DESMONTE Y RAYA SOBRE PAVIMENTO DE LA CARRETERA ATOUNGA - ACATEPULCO EN 4.0 KM (0+000 - 4+000)	ATOUNGA	ACATEPULCO	FEB-2011	DIC-2011	124,488.00	124,488.00	-	-	-	-	124,488.00	124,488.00	-	-	-	-	100.00%	100.00%	KM	4	4.0	12	9	4.7.2	02	
07, DESARROLLO URBANO, OBRA PUBLICA Y VIVIENDA	05, TLALTENANGO	JEC	FAFEF	CARRETERAS ALIMENTADORAS	CONSERVACIÓN	CONSERVACIÓN MEDIANTE BACHEO ASFÁLTICO, DESMONTE Y RAYA SOBRE PAVIMENTO DE LA CARRETERA LOS VELA - E.C. TLALTENANGO / ATOUNGA EN 2.6 KM (0+000 - 2+600)	ATOUNGA	LOS VELA	FEB-2011	DIC-2011	83,531.00	83,531.00	-	-	-	-	83,531.00	83,531.00	-	-	-	-	100.00%	100.00%	KM	2.6	2.6	20	14	4.7.2	02	
07, DESARROLLO URBANO, OBRA PUBLICA Y VIVIENDA	05, TLALTENANGO	JEC	FAFEF	CARRETERAS ALIMENTADORAS	CONSERVACIÓN	CONSERVACIÓN MEDIANTE BACHEO ASFÁLTICO, DESMONTE Y RAYA SOBRE PAVIMENTO DE LA CARRETERA TEUL DE GONZÁLEZ ORTEGA - BENITO JUÁREZ EN 5.0 KM (10+000 - 15+000)	BENITO JUÁREZ	FLORENCIA	FEB-2011	DIC-2011	188,084.00	188,084.00	-	-	-	-	188,084.00	188,084.00	-	-	-	-	100.00%	100.00%	KM	5	5.0	1134	1236	4.7.2	02	

SECRETARÍA DE PLANEACIÓN Y DESARROLLO REGIONAL
COMITÉ DE PLANEACIÓN PARA EL DESARROLLO DEL ESTADO DE ZACATECAS
SEGUNDO INFORME DE GOBIERNO
ANEXO TÉCNICO
CIERRE DE EJERCICIO 2011
REGION 05: TLALTENANGO.

CEP2011

SECTOR	REGIÓN	DEPENDENCIA	FONDO O MODALIDAD DE INVERSIÓN	PROGRAMA	SUBPROGRAMA	DESCRIPCIÓN DE LA OBRA O ACCIÓN	MUNICIPIO	LOCALIDAD	FECHA DE:		ESTRUCTURA FINANCIERA 2011 (PESOS) APROBADA						ESTRUCTURA FINANCIERA 2011 (PESOS) EJERCIDA						AVANCE %		METAS TOTALES			BENEFICIARIOS		PED	NUMERO DEL PROYECTO	OBSERVACIONES
									INICIO MM/M/AAAA	TERMINO MM/M/AAAA	TOTAL	FEDERAL	ESTATAL	MUNICIPAL	PARTICIP.	OTROS	TOTAL	FEDERAL	ESTATAL	MUNICIPAL	PARTICIP.	OTROS	FINANCIERO	FÍSICO	UNIDAD DE MEDIDA	PROGRAMADAS	ALCANZADAS	HOMBRES	MUJERES	EJE/ LÍNEA ESTRATÉGICA/ ESTRATEGIA		
07, DESARROLLO URBANO, OBRA PUBLICA Y VIVIENDA	05, TLALTENANGO	JEC	FAFEF	CARRETERAS ALIMENTADORAS	CONSERVACIÓN	CONSERVACION MEDIANTE BACHEO ASFÁLTICO, DESMONTE Y RAYA SOBRE PAVIMENTO DE LA CARRETERA BENITO JUÁREZ - POTRERILLOS EN 9.4 KM (0+000 - 9+400)	BENITO JUÁREZ	POTRERILLOS	FEB-2011	DIC-2011	136,648.00	136,648.00	-	-	-	-	136,648.00	136,648.00	-	-	-	-	100.00%	100.00%	KM	9.4	9.4	148	151	4.7.2	02	
07, DESARROLLO URBANO, OBRA PUBLICA Y VIVIENDA	05, TLALTENANGO	JEC	FAFEF	CARRETERAS ALIMENTADORAS	CONSERVACIÓN	CONSERVACION MEDIANTE BACHEO ASFÁLTICO, DESMONTE Y RAYA SOBRE PAVIMENTO DE LA CARRETERA FCO. I. MADERO - MOMAX EN 9.0 KM (0+000 - 9+000)	MOMAX	LOS VELA	FEB-2011	DIC-2011	141,188.00	141,188.00	-	-	-	-	141,188.00	141,188.00	-	-	-	-	100.00%	100.00%	KM	9	9.0	73	79	4.7.2	02	
07, DESARROLLO URBANO, OBRA PUBLICA Y VIVIENDA	05, TLALTENANGO	JEC	FAFEF	CARRETERAS ALIMENTADORAS	CONSERVACIÓN	CONSERVACION MEDIANTE BACHEO ASFÁLTICO, DESMONTE Y RAYA SOBRE PAVIMENTO DE LA CARRETERA SAN PEDRO OCOTLÁN - TEPECHITLÁN EN 11.3 KM (0+000 - 11+300)	TEPECHITLÁN	SAN PEDRO OCOTLÁN	FEB-2011	DIC-2011	152,481.00	152,481.00	-	-	-	-	152,481.00	152,481.00	-	-	-	-	100.00%	100.00%	KM	11.3	11.3	347	449	4.7.2	02	
07, DESARROLLO URBANO, OBRA PUBLICA Y VIVIENDA	05, TLALTENANGO	JEC	FAFEF	CARRETERAS ALIMENTADORAS	CONSERVACIÓN	CONSERVACION MEDIANTE BACHEO ASFÁLTICO, DESMONTE, DESAZOLVE Y RAYA SOBRE PAVIMENTO DE LA CARRETERA TEÚL DE GONZÁLEZ ORTEGA - BENITO JUÁREZ EN 10.0 KM (0+000 - 10+000)	TEÚL DE GONZÁLEZ ORTEGA	TEÚL DE GLEZ. ORTEGA	FEB-2011	DIC-2011	205,950.00	205,950.00	-	-	-	-	205,950.00	205,950.00	-	-	-	-	100.00%	100.00%	KM	10	10.0	1514	1660	4.7.2	02	
07, DESARROLLO URBANO, OBRA PUBLICA Y VIVIENDA	05, TLALTENANGO	JEC	FAFEF	CARRETERAS ALIMENTADORAS	CONSERVACIÓN	CONSERVACION MEDIANTE BACHEO ASFÁLTICO, DESMONTE, DESAZOLVE Y RAYA SOBRE PAVIMENTO DE LA CARRETERA HUITZILA - MILPILLAS DE ALLENDE E.C. MALPASO (GUADALAJARA - TAMPICO) EN 23.4 KM (0+000 - 23+400)	TEÚL DE GONZÁLEZ ORTEGA	HUITZILA	FEB-2011	DIC-2011	224,322.00	224,322.00	-	-	-	-	224,322.00	224,322.00	-	-	-	-	100.00%	100.00%	KM	23.4	23.4	288	300	4.7.2	02	
07, DESARROLLO URBANO, OBRA PUBLICA Y VIVIENDA	05, TLALTENANGO	JEC	FAFEF	CARRETERAS ALIMENTADORAS	CONSERVACIÓN	CONSERVACION MEDIANTE BACHEO ASFÁLTICO, DESMONTE Y RAYA SOBRE PAVIMENTO DE LA CARRETERA TEÚL DE GONZÁLEZ ORTEGA - EL TABLERO EN 2.5 KM (0+000 - 2+500)	TEÚL DE GONZÁLEZ ORTEGA	TEÚL DE GLEZ. ORTEGA	FEB-2011	DIC-2011	94,285.00	94,285.00	-	-	-	-	94,285.00	94,285.00	-	-	-	-	100.00%	100.00%	KM	2.5	2.5	1514	1660	4.7.2	02	
07, DESARROLLO URBANO, OBRA PUBLICA Y VIVIENDA	05, TLALTENANGO	JEC	FAFEF	CARRETERAS ALIMENTADORAS	CONSERVACIÓN	CONSERVACION MEDIANTE BACHEO ASFÁLTICO, DESMONTE, DESAZOLVE Y RAYA SOBRE PAVIMENTO DE LA CARRETERA TLALTENANGO - ATOLINGA EN 10.0 KM (0+000 - 10+000)	TLALTENANGO DE SÁNCHEZ ROMÁN	TLALTENANGO	FEB-2011	DIC-2011	217,282.00	217,282.00	-	-	-	-	217,282.00	217,282.00	-	-	-	-	100.00%	100.00%	KM	10	10.0	7151	7369	4.7.2	02	
07, DESARROLLO URBANO, OBRA PUBLICA Y VIVIENDA	05, TLALTENANGO	JEC	FAFEF	CARRETERAS ALIMENTADORAS	CONSERVACIÓN	CONSERVACION MEDIANTE BACHEO ASFÁLTICO, DESMONTE, DESAZOLVE Y RAYA SOBRE PAVIMENTO DE LA CARRETERA JALPA - TLALTENANGO EN 30.0 KM (0+000 - 30+000)	TLALTENANGO DE SÁNCHEZ ROMÁN	VILLARREALES	FEB-2011	DIC-2011	454,878.00	454,878.00	-	-	-	-	454,878.00	454,878.00	-	-	-	-	100.00%	100.00%	KM	30	30.0	100	105	4.7.2	02	
07, DESARROLLO URBANO, OBRA PUBLICA Y VIVIENDA	05, TLALTENANGO	JEC	FAFEF	CARRETERAS ALIMENTADORAS	CONSERVACIÓN	CONSERVACION MEDIANTE BACHEO ASFÁLTICO, DESMONTE, DESAZOLVE Y RAYA SOBRE PAVIMENTO DE LA CARRETERA SALAZARES - TLALTENANGO EN 6.1 KM (0+000 - 6+100)	TLALTENANGO DE SÁNCHEZ ROMÁN	SALAZARES	FEB-2011	DIC-2011	105,061.00	105,061.00	-	-	-	-	105,061.00	105,061.00	-	-	-	-	100.00%	100.00%	KM	6.1	6.1	169	171	4.7.2	02	
07, DESARROLLO URBANO, OBRA PUBLICA Y VIVIENDA	05, TLALTENANGO	JEC	FAFEF	CARRETERAS ALIMENTADORAS	CONSERVACIÓN	CONSERVACION MEDIANTE BACHEO ASFÁLTICO, DESMONTE, RIEGO DE SELLO Y RAYA SOBRE PAVIMENTO DE LA CARRETERA SAN ANTONIO - E.C. TLALTENANGO EN 4.0 KM (0+000 - 4+000)	TLALTENANGO DE SÁNCHEZ ROMÁN	SAN ANTONIO	FEB-2011	DIC-2011	80,779.00	80,779.00	-	-	-	-	80,779.00	80,779.00	-	-	-	-	100.00%	100.00%	KM	4	4.0	103	132	4.7.2	02	
07, DESARROLLO URBANO, OBRA PUBLICA Y VIVIENDA	05, TLALTENANGO	JEC	FONREGION	CARRETERAS ALIMENTADORAS	RECONSTRUCCIÓN	RECONSTRUCCION MEDIANTE ESTABILIZACIÓN DE SUELOS, RIEGO DE IMPREGNACIÓN, CARPETA ASFÁLTICA CON MEZCLA EN CALIENTE Y RAYA SOBRE PAVIMENTO DE LA CARRETERA	TEÚL DE GONZÁLEZ ORTEGA	TEÚL DE GLEZ. ORTEGA	JUN-2011	DIC-2011	3,009,347.00	3,009,347.00	-	-	-	-	3,009,330.00	3,009,330.00	-	-	-	-	100.00%	100.00%	KM	2.7	2.70	1514	1660	4.7.2	03	
07, DESARROLLO URBANO, OBRA PUBLICA Y VIVIENDA	05, TLALTENANGO	JEC	EMPRÉSTITO	CARRETERAS ALIMENTADORAS	AMPLIACIÓN Y MODERNIZACIÓN	SUMINISTRO Y COLOCACIÓN DE SEÑALAMIENTO HORIZONTAL, VERTICAL Y BARRERA DE PROTECCIÓN EN EL CAMINO TLALTENANGO – ATOLINGA EN 0.9 KM (0+000 - 0+900)	ATOLINGA	EL TERRERO	DIC-2011	DIC-2011	452,211.00	-	452,211.00	-	-	-	452,211.00	-	452,211.00	-	-	-	100.00%	100.00%	KM	0.9	0.90	17	20	4.7.2	05	EL SALDO DE LA OBRA SE ENCUENTRA EN LA CUENTA QUE MANEJA LA SECRETARÍA DE FINANZAS
07, DESARROLLO URBANO, OBRA PUBLICA Y VIVIENDA	05, TLALTENANGO	JEC	EMPRÉSTITO	CARRETERAS ALIMENTADORAS	AMPLIACIÓN Y MODERNIZACIÓN	CONSTRUCCIÓN DE TERRACERÍAS, OBRAS DE DRENAJE, BASE HIDRÁULICA, CARPETA ASFÁLTICA Y SEÑALAMIENTO DEL CAMINO TEPECHITLÁN - PRESA DE EXCAMÉ	TEPECHITLÁN	EXCAMÉ	DIC-2011	DIC-2011	3,000,000.00	-	3,000,000.00	-	-	-	3,000,000.00	-	3,000,000.00	-	-	-	100.00%	100.00%	KM	1.5	1.50	36	48	4.7.2	05	
07, DESARROLLO URBANO, OBRA PUBLICA Y VIVIENDA	05, TLALTENANGO	SECOP	FAFEF	URBANIZACIÓN	EDIFICIOS PÚBLICOS	ILUMINACIÓN ESCÉNICA INTERIOR Y EXTERIOR DEL TEMPLO DE LA VIRGEN DE GUADALUPE	TLALTENANGO DE SÁNCHEZ ROMÁN	TLALTENANGO DE SÁNCHEZ R.	NOV-2011	FEB-2012	2,000,000.00	2,000,000.00	-	-	-	-	2,000,000.00	2,000,000.00	-	-	-	-	100.00%	100.00%	OBRA	1	1.00	1,220	1,830	4.3.2	05	
07, DESARROLLO URBANO, OBRA PUBLICA Y VIVIENDA	05, TLALTENANGO	SECOP	FAFEF	INFRAESTRUCTURA DEPORTIVA	CONSTRUCCIÓN	CONSTRUCCIÓN DE CANCHA DE USOS MÚLTIPLES	ATOLINGA	ATOLINGA	DIC-2011	ENE-2012	375,000.00	375,000.00	-	-	-	-	374,996.66	374,996.66	-	-	-	-	100.00%	100.00%	OBRA	1	1.00	390	300	4.3.2	05	
07, DESARROLLO URBANO, OBRA PUBLICA Y VIVIENDA	05, TLALTENANGO	SECOP	FAFEF	INFRAESTRUCTURA DEPORTIVA	CONSTRUCCIÓN	CONSTRUCCIÓN DE CANCHA DE USOS MÚLTIPLES	SANTA MARÍA DE LA PAZ	MESA GRANDE	DIC-2011	ENE-2012	375,000.00	375,000.00	-	-	-	-	374,999.99	374,999.99	-	-	-	-	100.00%	100.00%	OBRA	1	1.00	205	150	4.3.2	05	
07, DESARROLLO URBANO, OBRA PUBLICA Y VIVIENDA	05, TLALTENANGO	SECOP	FAFEF	INFRAESTRUCTURA DEPORTIVA	CONSTRUCCIÓN	CONSTRUCCIÓN DE CANCHA DE USOS MÚLTIPLES	TRINIDAD GARCÍA DE LA CADENA	CEJA LA	DIC-2011	ENE-2012	375,000.00	375,000.00	-	-	-	-	374,999.46	374,999.46	-	-	-	-	100.00%	100.00%	OBRA	1	1.00	225	180	4.3.2	05	
08, DESARROLLO ECONÓMICO	05, TLALTENANGO	SECTURZ	CONVENIO FEDERACIÓN ESTADO	FOMENTO AL TURISMO	REHABILITACIÓN. DE INFRAESTRUCTURA.	4A ETAPA DE MEJORAMIENTO DE IMAGEN URBANA DEL CENTRO HISTÓRICO	TEÚL DE GONZÁLEZ ORTEGA	TEÚL DE GLEZ.	ENE-2012	ABR-2012	1,820,000.00	910,000.00	910,000.00	-	-	-	1,820,000.00	910,000.00	910,000.00	-	-	-	100.00%	-	OBRA	1	-	2655	2848	3.4.1	02	
08, DESARROLLO ECONÓMICO	05, TLALTENANGO Y 06, JEREZ	SECTURZ	CONVENIO FEDERACIÓN ESTADO	FOMENTO AL TURISMO	AMPLIACIÓN DE INFRAESTRUCTURA.	SEÑALIZACIÓN Y MÓDULOS DE INFORMACIÓN TURÍSTICA.	JEREZ Y TEUL DE GONZÁLEZ ORTEGA	JEREZ Y TEUL DE GLEZ.	DIC-2011	FEB-2012	2,000,000.00	1,000,000.00	1,000,000.00	-	-	-	2,000,000.00	1,000,000.00	1,000,000.00	-	-	-	100.00%	100.00%	OBRA	1	1	30447	32666	3.4.1	02	
TOTAL:											**86,571,856.77**	**40,343,065.74**	**28,458,573.04**	**12,118,510.00**	**5,092,108.00**	**559,600.00**	**87,156,693.32**	**40,249,424.67**	**33,142,887.08**	**8,112,673.57**	**5,092,108.00**	**559,600.00**									

SECRETARÍA DE PLANEACIÓN Y DESARROLLO REGIONAL
COMITÉ DE PLANEACIÓN PARA EL DESARROLLO DEL ESTADO DE ZACATECAS
SEGUNDO INFORME DE GOBIERNO
ANEXO TÉCNICO
CIERRE DE EJERCICIO 2011
REGION 06: JEREZ.

CEP2011

SECTOR	REGIÓN	DEPENDENCIA	FONDO O MODALIDAD DE INVERSIÓN	PROGRAMA	SUBPROGRAMA	DESCRIPCIÓN DE LA OBRA O ACCIÓN	MUNICIPIO	LOCALIDAD	FECHA DE:		ESTRUCTURA FINANCIERA 2011 (PESOS) APROBADA						ESTRUCTURA FINANCIERA 2011 (PESOS) EJERCIDA						AVANCE %		METAS TOTALES			BENEFICIARIOS		PED	NUMERO DEL PROYECTO	OBSERVACIONES
									INICIO MMM/AAAA	TERMINO MMM/AAAA	TOTAL	FEDERAL	ESTATAL	MUNICIPAL	PARTICIP.	OTROS	TOTAL	FEDERAL	ESTATAL	MUNICIPAL	PARTICIP.	OTROS	FINANCIERO	FÍSICO	UNIDAD DE MEDIDA	PROGRAMADAS	ALCANZADAS	HOMBRES	MUJERES	EJE/ LÍNEA ESTRATÉGICA/ ESTRATEGIA		
01, GOBIERNO Y PROCURACIÓN DE JUSTICIA	06, JEREZ	CESP	CONVENIO FEDERACIÓN ESTADO	SEGURIDAD PÚBLICA	EQUIPAMIENTO	ADQUISICIÓN DE TRANSPORTE TERRESTRE PARA PERSONAL DE CUSTODIA DE TUTELARES PARA MENORES INFRACTORES (CENTROS DE READAPTACIÓN DE ADOLESCENTES EN CONFLICTO	VILLANUEVA	VILLANUEVA	ABR-2011	DIC-2011	250,000.00	250,000.00	-	-	-	-	250,000.00	250,000.00	-	-	-	-	100.00%	100.00%	VEHÍCULO	1	1	15099	15897	1.1.2	04	METAS CUMPLIDAS
03, DESARROLLO REGIONAL Y MEDIO AMBIENTE	06, JEREZ	SEPLADER	TRES POR UNO	PAVIMENTACIÓN EN COLONIAS	PAVIMENTACIÓN CONCRETO HIDRÁUUCO	CONSTRUCCIÓN DE CUNETAS EN ACCESO PRINCIPAL	VILLANUEVA	EL JAGUEY	MAR-2011	DIC-2011	282,280.00	70,570.00	70,570.00	70,570.00	70,570.00	-	282,280.00	70,570.00	70,570.00	70,570.00	70,570.00	-	100.00%	100.00%	M2	867.35	867.35	271	305	3.5.4	07	
03, DESARROLLO REGIONAL Y MEDIO AMBIENTE	06, JEREZ	SEPLADER	TRES POR UNO	INFRAESTRUCTURA EDUCATIVA	CONSTRUCCIÓN	CONSTRUCCIÓN DE CANCHA DE USOS MÚLTIPLES EN SAN ANTONIO TARASCO	VILLANUEVA	EL TARASCO	MAR-2011	DIC-2011	293,728.00	73,432.00	73,432.00	73,432.00	73,432.00	-	293,728.00	73,432.00	73,432.00	73,432.00	73,432.00	-	100.00%	100.00%	M2	618	618	302	296	3.5.4	07	
03, DESARROLLO REGIONAL Y MEDIO AMBIENTE	06, JEREZ	SEPLADER	TRES POR UNO	PAVIMENTACIÓN EN COLONIAS	PAVIMENTACIÓN CONCRETO HIDRÁUUCO	PAVIMENTACIÓN DE CALLE PRINCIPAL BARRIO DE ABAJO	JEREZ	LA GAVIA	MAR-2011	DIC-2011	310,816.00	77,704.00	77,704.00	77,704.00	77,704.00	-	310,816.00	77,704.00	77,704.00	77,704.00	77,704.00	-	100.00%	100.00%	M3	976.94	976.940	110	140	3.5.4	07	
03, DESARROLLO REGIONAL Y MEDIO AMBIENTE	06, JEREZ	SEPLADER	TRES POR UNO	INFRAESTRUCTURA EDUCATIVA	CONSTRUCCIÓN	REHABILITACIÓN Y EQUIPAMIENTO DE ESCUELA DE EDUCACIÓN ESPECIAL	JEREZ	JEREZ	MAR-2011	DIC-2011	205,148.00	51,287.00	51,287.00	51,287.00	51,287.00	-	205,148.00	51,287.00	51,287.00	51,287.00	51,287.00	-	100.00%	100.00%	ANEXO	1	1	150	150	3.5.4	07	
03, DESARROLLO REGIONAL Y MEDIO AMBIENTE	06, JEREZ	SEPLADER	TRES POR UNO	CAMINOS RURALES	CONSTRUCCIÓN	CONSTRUCCIÓN DE VADO EN CAMINO VIEJO A JOMULQUILLO	JEREZ	JOMULQUILLO	MAR-2011	DIC-2011	60,408.00	15,102.00	15,102.00	15,102.00	15,102.00	-	60,408.00	15,102.00	15,102.00	15,102.00	15,102.00	-	100.00%	100.00%	M2	90	90	110	140	3.5.4	07	
03, DESARROLLO REGIONAL Y MEDIO AMBIENTE	06, JEREZ	SEPLADER	TRES POR UNO	CAMINOS RURALES	CONSTRUCCIÓN	CONSTRUCCIÓN DE VADO EN ARROYO LOS ZORRILLOS	JEREZ	JOMULQUILLO	MAR-2011	DIC-2011	80,164.00	20,041.00	20,041.00	20,041.00	20,041.00	-	80,164.00	20,041.00	20,041.00	20,041.00	20,041.00	-	100.00%	100.00%	M2	155.6	155.6	110	140	3.5.4	07	
03, DESARROLLO REGIONAL Y MEDIO AMBIENTE	06, JEREZ	SEPLADER	TRES POR UNO	PAVIMENTACIÓN EN COLONIAS	PAVIMENTACIÓN CONCRETO HIDRÁUUCO	PAVIMENTACIÓN CON CONCRETO HIDRÁUUCO DE LA CALLE CONDESA	JEREZ	EL CARGADERO	MAR-2011	DIC-2011	429,400.00	107,350.00	107,350.00	107,350.00	107,350.00	-	429,400.00	107,350.00	107,350.00	107,350.00	107,350.00	-	100.00%	100.00%	M2	1350.87	1350.87	120	150	3.5.4	07	
03, DESARROLLO REGIONAL Y MEDIO AMBIENTE	06, JEREZ	SEPLADER	TRES POR UNO	ELECTRIFICACIÓN	RURAL CONSTRUCCIÓN	REHABILITACIÓN DE LÍNEA ELÉCTRICA DE ALTA Y BAJA TENSIÓN EN ARROYO LOS ZORRILLOS	JEREZ	JOMULQUILLO	MAR-2011	DIC-2011	196,776.00	49,194.00	49,194.00	49,194.00	49,194.00	-	196,776.00	49,194.00	49,194.00	49,194.00	49,194.00	-	100.00%	100.00%	POSTE	4	4	110	140	3.5.4	07	
03, DESARROLLO REGIONAL Y MEDIO AMBIENTE	06, JEREZ	SEPLADER	TRES POR UNO	INFRAESTRUCTURA EDUCATIVA	RECONSTRUCCIÓN	CONSTRUCCIÓN DE DOMO EN ESC. SEC. RAMÓN LÓPEZ VELARDE	JEREZ	JEREZ	MAR-2011	DIC-2011	1,034,704.00	258,676.00	258,676.00	258,676.00	258,676.00	-	1,034,704.00	258,676.00	258,676.00	258,676.00	258,676.00	-	100.00%	100.00%	OBRA	1	1	350	450	3.5.4	07	
03, DESARROLLO REGIONAL Y MEDIO AMBIENTE	06, JEREZ	SEPLADER	TRES POR UNO	INFRAESTRUCTURA EDUCATIVA	CONSTRUCCIÓN	CONSTRUCCIÓN DE AULAS EN TELESECUNDARIA PROFR. ROSENDO GUERRERO	JEREZ	JEREZ	MAR-2011	DIC-2011	332,872.00	83,218.00	83,218.00	83,218.00	83,218.00	-	332,872.00	83,218.00	83,218.00	83,218.00	83,218.00	-	100.00%	100.00%	AULA	2	2	120	180	3.5.4	07	
03, DESARROLLO REGIONAL Y MEDIO AMBIENTE	06, JEREZ	SEPLADER	TRES POR UNO	URBANIZACIÓN	CONSTRUCCIÓN DE CALLES	CONSTRUCCIÓN DE BANQUETAS Y GUARNICIONES EN ACCESO PRINCIPAL	VILLANUEVA	TAYAHUA	MAR-2011	DIC-2011	441,024.00	110,256.00	110,256.00	110,256.00	110,256.00	-	441,024.00	110,256.00	110,256.00	110,256.00	110,256.00	-	100.00%	100.00%	ML	515	515	1115	1259	3.5.4	07	
03, DESARROLLO REGIONAL Y MEDIO AMBIENTE	06, JEREZ	SEPLADER	TRES POR UNO	URBANIZACIÓN	CONSTRUCCIÓN DE CALLES	CONSTRUCCIÓN DE GUARNICIONES Y BANQUETAS EN CALLE MATAMOROS DE TAYAHUA.	VILLANUEVA	TAYAHUA	MAR-2011	DIC-2011	344,868.00	86,217.00	86,217.00	86,217.00	86,217.00	-	344,868.00	86,217.00	86,217.00	86,217.00	86,217.00	-	100.00%	100.00%	ML	845.62	845.62	1115	1259	3.5.4	07	
03, DESARROLLO REGIONAL Y MEDIO AMBIENTE	06, JEREZ	SEPLADER	TRES POR UNO	URBANIZACIÓN	CONSTRUCCIÓN DE CALLES	CONSTRUCCIÓN DE GUARNICIONES Y BANQUETAS EN LAS CALLES TAMPICO Y 24 DE FEBRERO	VILLANUEVA	VILLANUEVA	MAR-2011	DIC-2011	88,720.00	22,180.00	22,180.00	22,180.00	22,180.00	-	88,720.00	22,180.00	22,180.00	22,180.00	22,180.00	-	100.00%	100.00%	ML	267.95	267.95	249	308	3.5.4	07	
03, DESARROLLO REGIONAL Y MEDIO AMBIENTE	06, JEREZ	SEPLADER	TRES POR UNO	URBANIZACIÓN	CONSTRUCCIÓN DE CALLES	CONSTRUCCIÓN DE GUARNICIONES Y BANQUETAS EN CALLE DEL MESÓN	VILLANUEVA	EL FUERTE	MAR-2011	DIC-2011	117,064.00	29,266.00	29,266.00	29,266.00	29,266.00	-	117,064.00	29,266.00	29,266.00	29,266.00	29,266.00	-	100.00%	100.00%	ML	273	273	286	350	3.5.4	07	
03, DESARROLLO REGIONAL Y MEDIO AMBIENTE	06, JEREZ	SEPLADER	TRES POR UNO	URBANIZACIÓN	CONSTRUCCIÓN DE CALLES	CONSTRUCCIÓN DE GUARNICIONES Y BANQUETAS EN CALLE SANTA JULIA	VILLANUEVA	VILLANUEVA	MAR-2011	DIC-2011	57,948.00	14,487.00	14,487.00	14,487.00	14,487.00	-	57,948.00	14,487.00	14,487.00	14,487.00	14,487.00	-	100.00%	100.00%	ML	152.55	152.55	249	298	3.5.4	07	
03, DESARROLLO REGIONAL Y MEDIO AMBIENTE	06, JEREZ	SEPLADER	TRES POR UNO	URBANIZACIÓN	CONSTRUCCIÓN DE CALLES	CONSTRUCCIÓN DE GUARNICIONES Y BANQUETAS EN CALLE SAN MARTIN	VILLANUEVA	VILLANUEVA	MAR-2011	DIC-2011	70,504.00	17,626.00	17,626.00	17,626.00	17,626.00	-	70,504.00	17,626.00	17,626.00	17,626.00	17,626.00	-	100.00%	100.00%	ML	111.66	111.66	219	308	3.5.4	07	
03, DESARROLLO REGIONAL Y MEDIO AMBIENTE	06, JEREZ	SEPLADER	TRES POR UNO	PAVIMENTACIÓN EN COLONIAS	PAVIMENTACIÓN CONCRETO HIDRÁULICO	PAVIMENTACIÓN CON CONCRETO HIDRÁULICO EN CALLE SAN MARTIN	VILLANUEVA	VILLANUEVA	MAR-2011	DIC-2011	355,020.00	88,755.00	88,755.00	88,755.00	88,755.00	-	355,020.00	88,755.00	88,755.00	88,755.00	88,755.00	-	100.00%	100.00%	M2	1058.49	1058.49	219	308	3.5.4	07	
03, DESARROLLO REGIONAL Y MEDIO AMBIENTE	06, JEREZ	SEPLADER	TRES POR UNO	PAVIMENTACIÓN EN COLONIAS	PAVIMENTACIÓN CONCRETO HIDRÁUUCO	CONSTRUCCIÓN DE CUNETAS ACCESO PRINCIPAL	VILLANUEVA	LA ENCARNACIÓN	MAR-2011	DIC-2011	195,132.00	48,783.00	48,783.00	48,783.00	48,783.00	-	195,132.00	48,783.00	48,783.00	48,783.00	48,783.00	-	100.00%	100.00%	M2	594	594	323	382	3.5.4	07	
03, DESARROLLO REGIONAL Y MEDIO AMBIENTE	06, JEREZ	SEPLADER	TRES POR UNO	PAVIMENTACIÓN EN COLONIAS	PAVIMENTACIÓN CONCRETO HIDRÁUUCO	PAVIMENTACIÓN CON CONCRETO HIDRÁULICO EN CALLE SANTA JULIA	VILLANUEVA	VILLANUEVA	MAR-2011	DIC-2011	434,376.00	108,594.00	108,594.00	108,594.00	108,594.00	-	434,376.00	108,594.00	108,594.00	108,594.00	108,594.00	-	100.00%	100.00%	M2	1013.77	1013.77	249	298	3.5.4	07	

ANEXO TÉCNICO

GOBIERNO DEL ESTADO 2010-2016 | ZACATECAS CONTIGO EN MOVIMIENTO

SECRETARÍA DE PLANEACIÓN Y DESARROLLO REGIONAL
COMITÉ DE PLANEACIÓN PARA EL DESARROLLO DEL ESTADO DE ZACATECAS
SEGUNDO INFORME DE GOBIERNO
ANEXO TÉCNICO
CIERRE DE EJERCICIO 2011
REGION 06: JEREZ.

opladez

CEP2011

SECTOR	REGIÓN	DEPENDENCIA	FONDO O MODALIDAD DE INVERSIÓN	PROGRAMA	SUBPROGRAMA	DESCRIPCIÓN DE LA OBRA O ACCIÓN	MUNICIPIO	LOCALIDAD	FECHA DE:		ESTRUCTURA FINANCIERA 2011 (PESOS) APROBADA						ESTRUCTURA FINANCIERA 2011 (PESOS) EJERCIDA						AVANCE %		METAS TOTALES			BENEFICIARIOS		PED	NUMERO DEL PROYECTO	OBSERVACIONES
									INICIO MM/M/AAAA	TERMINO MM/M/AAAA	TOTAL	FEDERAL	ESTATAL	MUNICIPAL	PARTICIP.	OTROS	TOTAL	FEDERAL	ESTATAL	MUNICIPAL	PARTICIP.	OTROS	FINANCIERO	FÍSICO	UNIDAD DE MEDIDA	PROGRAMADAS	ALCANZADAS	HOMBRES	MUJERES	EJE/ LÍNEA ESTRATÉGICA/ ESTRATEGIA		
03, DESARROLLO REGIONAL Y MEDIO AMBIENTE	06, JEREZ	SEPLADER	TRES POR UNO	PAVIMENTACIÓN EN COLONIAS	PAVIMENTACIÓN CONCRETO ASFALTICO	PAVIMENTACIÓN CON ASFALTO CALLE PRINCIPAL	VILLANUEVA	ADJUNTAS DEL REFUGIO	MAR-2011	DIC-2011	427,364.00	106,841.00	106,841.00	106,841.00	106,841.00	-	427,364.00	106,841.00	106,841.00	106,841.00	106,841.00	-	100.00%	100.00%	M2	2138	2,138	236	296	3.5.4	07	
03, DESARROLLO REGIONAL Y MEDIO AMBIENTE	06, JEREZ	SEPLADER	TRES POR UNO	PAVIMENTACIÓN EN COLONIAS	PAVIMENTACIÓN CONCRETO HIDRÁULICO	PAVIMENTACIÓN CON CONCRETO HIDRÁULICO EN CALLE TAMPICO Y 24 DE FEBRERO	VILLANUEVA	VILLANUEVA	MAR-2011	DIC-2011	391,152.00	97,788.00	97,788.00	97,788.00	97,788.00	-	391,152.00	97,788.00	97,788.00	97,788.00	97,788.00	-	100.00%	100.00%	M2	1141.21	1141.21	249	308	3.5.4	07	
03, DESARROLLO REGIONAL Y MEDIO AMBIENTE	06, JEREZ	SEPLADER	TRES POR UNO	PAVIMENTACIÓN EN COLONIAS	PAVIMENTACIÓN CONCRETO HIDRÁULICO	PAVIMENTACIÓN CON CONCRETO HIDRÁULICO DE CALLE MATAMOROS	VILLANUEVA	TAYAHUA	MAR-2011	DIC-2011	1,432,740.00	358,185.00	358,185.00	358,185.00	358,185.00	-	1,432,740.00	358,185.00	358,185.00	358,185.00	358,185.00	-	100.00%	100.00%	M2	4219.63	4219.63	1115	1259	3.5.4	07	
03, DESARROLLO REGIONAL Y MEDIO AMBIENTE	06, JEREZ	SEPLADER	TRES POR UNO	PAVIMENTACIÓN EN COLONIAS	PAVIMENTACIÓN CONCRETO ASFALTICO	PAVIMENTACIÓN CON CONCRETO ASFÁLTICO EN CALLE MONTERREY	VILLANUEVA	LA QUEMADA	MAR-2011	DIC-2011	973,296.00	243,324.00	243,324.00	243,324.00	243,324.00	-	973,296.00	243,324.00	243,324.00	243,324.00	243,324.00	-	100.00%	100.00%	M2	5056.56	5,056.56	461	588	3.5.4	07	
03, DESARROLLO REGIONAL Y MEDIO AMBIENTE	06, JEREZ	SEPLADER	TRES POR UNO	INFRAESTRUCTURA EDUCATIVA	CONSTRUCCIÓN	ADQUISICIÓN DE MOBILIARIO Y EQUIPO DE CÓMPUTO PARA ESCUELA PRIMARIA MIGUEL ALEMÁN	VILLANUEVA	TAYAHUA	MAR-2011	DIC-2011	123,828.00	30,957.00	30,957.00	30,957.00	30,957.00	-	123,828.00	30,957.00	30,957.00	30,957.00	30,957.00	-	100.00%	100.00%	EQUIPO	15	15	95	105	3.5.4	07	
03, DESARROLLO REGIONAL Y MEDIO AMBIENTE	06, JEREZ	SEPLADER	TRES POR UNO	CENTROS DE SALUD	CONSTRUCCIÓN	CONSTRUCCIÓN DE CASA DE SALUD EN EL FUERTE	VILLANUEVA	EL FUERTE	MAR-2011	DIC-2011	417,664.00	104,416.00	104,416.00	104,416.00	104,416.00	-	417,664.00	104,416.00	104,416.00	104,416.00	104,416.00	-	100.00%	100.00%	M2	100	100	286	356	3.5.4	07	
03, DESARROLLO REGIONAL Y MEDIO AMBIENTE	06, JEREZ	SEPLADER	TRES POR UNO	CENTROS DE SALUD	CONSTRUCCIÓN	CONSTRUCCIÓN DE CASA DE SALUD	VILLANUEVA	EL SAUCITO	MAR-2011	DIC-2011	155,632.00	38,908.00	38,908.00	38,908.00	38,908.00	-	155,632.00	38,908.00	38,908.00	38,908.00	38,908.00	-	100.00%	100.00%	OBRA	1	1	29	37	3.5.4	07	
03, DESARROLLO REGIONAL Y MEDIO AMBIENTE	06, JEREZ	SEPLADER	TRES POR UNO	URBANIZACIÓN	CONSTRUCCIÓN DE CALLES	CONSTRUCCIÓN DE GUARNICIONES Y BANQUETAS EN CALLE PRINCIPAL	VILLANUEVA	ADJUNTAS DEL REFUGIO	MAR-2011	DIC-2011	125,928.00	31,482.00	31,482.00	31,482.00	31,482.00	-	125,928.00	31,482.00	31,482.00	31,482.00	31,482.00	-	100.00%	100.00%	ML	103	103	236	298	3.5.4	07	
03, DESARROLLO REGIONAL Y MEDIO AMBIENTE	06, JEREZ	SEPLADER	TRES POR UNO	CAMINOS RURALES	CONSTRUCCIÓN DE PUENTES	CONSTRUCCIÓN DE PUENTE VEHICULAR EN LA COMUNIDAD DE MARAVILLAS	VILLANUEVA	MARAVILLAS	MAR-2011	DIC-2011	1,289,856.00	322,464.00	322,464.00	322,464.00	322,464.00	-	1,289,856.00	322,464.00	322,464.00	322,464.00	322,464.00	-	100.00%	100.00%	OBRA	1	1	81	93	3.5.4	07	
03, DESARROLLO REGIONAL Y MEDIO AMBIENTE	06, JEREZ	SEPLADER	TRES POR UNO	PAVIMENTACIÓN EN COLONIAS	PAVIMENTACIÓN CONCRETO HIDRÁULICO	PAVIMENTACIÓN CON CONCRETO HIDRÁULICO EN CALLE DEL MESÓN	VILLANUEVA	EL FUERTE	MAR-2011	DIC-2011	387,864.00	96,966.00	96,966.00	96,966.00	96,966.00	-	387,864.00	96,966.00	96,966.00	96,966.00	96,966.00	-	100.00%	100.00%	M2	992.1	992.1	286	350	3.5.4	07	
03, DESARROLLO REGIONAL Y MEDIO AMBIENTE	06, JEREZ	SEPLADER	TRES POR UNO	PAVIMENTACIÓN EN COLONIAS	PAVIMENTACIÓN CONCRETO HIDRÁULICO	CONSTRUCCIÓN DE CONCRETO HIDRÁULICO EN LA CALLE DEL ESCALÓN	TEPETONGO	JUANCHORREY	MAR-2011	DIC-2011	85,000.00	21,250.00	21,250.00	21,250.00	21,250.00	-	85,000.00	21,250.00	21,250.00	21,250.00	21,250.00	-	100.00%	100.00%	M2	326	326	70	90	3.5.4	07	
03, DESARROLLO REGIONAL Y MEDIO AMBIENTE	06, JEREZ	SEPLADER	TRES POR UNO	INFRAESTRUCTURA DEPORTIVA	CONSTRUCCIÓN	CONSTRUCCIÓN DE LIENZO CHARRO EN COLONIA FRANCISCO VILLA.	VILLANUEVA	FRANCISCO VILLA (EL CABALLETE)	MAR-2011	DIC-2011	1,105,520.00	276,380.00	276,380.00	276,380.00	276,380.00	-	1,105,520.00	276,380.00	276,380.00	276,380.00	276,380.00	-	100.00%	100.00%	MÓDULO	1	1	300	500	3.5.4	07	
03, DESARROLLO REGIONAL Y MEDIO AMBIENTE	06, JEREZ	SEPLADER	TRES POR UNO	ASISTENCIA SOCIAL Y SERVICIOS COMUNITARIOS	DESARROLLO COMUNITARIO	CONSTRUCCIÓN DE RETABLOS EN CAPILLA PRINCIPAL	TEPETONGO	ARROYO SECO DE ARRIBA	MAR-2011	DIC-2011	259,000.00	-	129,500.00	64,750.00	64,750.00	-	259,000.00	-	129,500.00	64,750.00	64,750.00	-	100.00%	100.00%	OBRA	1	1	120	122	3.5.4	07	
03, DESARROLLO REGIONAL Y MEDIO AMBIENTE	06, JEREZ	SEPLADER	TRES POR UNO	INFRAESTRUCTURA DEPORTIVA	CONSTRUCCIÓN	REHABILITACIÓN DE LIENZO CHARRO EN LA CABECERA MUNICIPAL DEL PLATEADO DE JOAQUÍN AMARO ZAC.	EL PLATEADO DE JOAQUÍN AMARO	JOAQUÍN AMARO	MAR-2011	DIC-2011	1,266,856.00	316,714.00	316,714.00	316,714.00	316,714.00	-	1,266,856.00	316,714.00	316,714.00	316,714.00	316,714.00	-	100.00%	100.00%	OBRA	1	1	250	150	3.5.4	07	
03, DESARROLLO REGIONAL Y MEDIO AMBIENTE	06, JEREZ	SEPLADER	TRES POR UNO	PAVIMENTACIÓN EN COLONIAS	PAVIMENTACIÓN CONCRETO HIDRÁULICO	PAVIMENTACIÓN DE CALLE VICENTE GUERRERO	JEREZ	EL CARGADERO	MAR-2011	DIC-2011	255,168.00	63,792.00	63,792.00	63,792.00	63,792.00	-	255,168.00	63,792.00	63,792.00	63,792.00	63,792.00	-	100.00%	100.00%	M2	800.83	800.83	80	100	3.5.4	07	
03, DESARROLLO REGIONAL Y MEDIO AMBIENTE	06, JEREZ	SEPLADER	TRES POR UNO	INFRAESTRUCTURA DEPORTIVA	REHABILITACIÓN	REHABILITACIÓN DE CAMPO DEPORTIVO (TECHUMBRE)	JEREZ	SAN JUAN DEL CENTRO	MAR-2011	DIC-2011	189,588.00	47,397.00	47,397.00	47,397.00	47,397.00	-	189,588.00	47,397.00	47,397.00	47,397.00	47,397.00	-	100.00%	100.00%	MÓDULO	1	1	350	500	3.5.4	07	
03, DESARROLLO REGIONAL Y MEDIO AMBIENTE	06, JEREZ	SEPLADER	TRES POR UNO	INFRAESTRUCTURA DEPORTIVA	REHABILITACIÓN	REHABILITACIÓN DE CAMPO DE BEISBOL 1RA ETAPA	JEREZ	EL CARGADERO	MAR-2011	DIC-2011	100,000.00	25,000.00	25,000.00	25,000.00	25,000.00	-	100,000.00	25,000.00	25,000.00	25,000.00	25,000.00	-	100.00%	100.00%	OBRA	1	1	150	200	3.5.4	07	
03, DESARROLLO REGIONAL Y MEDIO AMBIENTE	06, JEREZ	SEPLADER	TRES POR UNO	ASISTENCIA SOCIAL Y SERVICIOS COMUNITARIOS	DESARROLLO COMUNITARIO	CONSTRUCCIÓN DE PARQUE PARA NIÑOS CON CAPACIDADES DIFERENTES 2DA ETAPA	JEREZ	JEREZ	MAR-2011	DIC-2011	1,873,124.00	468,281.00	468,281.00	468,281.00	468,281.00	-	1,873,124.00	468,281.00	468,281.00	468,281.00	468,281.00	-	100.00%	100.00%	ACCIÓN	1	1	250	350	3.5.4	07	
03, DESARROLLO REGIONAL Y MEDIO AMBIENTE	06, JEREZ	SEPLADER	TRES POR UNO	CAMINOS RURALES	CONSTRUCCIÓN DE PUENTES	CONSTRUCCIÓN DE VADO EN CALLE ADOLFO LÓPEZ MATEOS	JEREZ	EL CARGADERO	MAR-2011	DIC-2011	160,252.00	40,063.00	40,063.00	40,063.00	40,063.00	-	160,252.00	40,063.00	40,063.00	40,063.00	40,063.00	-	100.00%	100.00%	M2	226.02	226.02	90	110	3.5.4	07	
03, DESARROLLO REGIONAL Y MEDIO AMBIENTE	06, JEREZ	SEPLADER	TRES POR UNO	CENTRO DE BIENESTAR SOCIAL	OTROS	CONSTRUCCIÓN DE CENTRO DE DESARROLLO ARTESANAL 3RA ETAPA	JEREZ	JEREZ	MAR-2011	DIC-2011	1,340,944.00	335,236.00	335,236.00	335,236.00	335,236.00	-	1,340,944.00	335,236.00	335,236.00	335,236.00	335,236.00	-	100.00%	100.00%	CENTRO	1	1	230	312	3.5.4	07	

ANEXO TÉCNICO

GOBIERNO DEL ESTADO 2010-2016 | ZACATECAS CONTIGO EN MOVIMIENTO

SECRETARÍA DE PLANEACIÓN Y DESARROLLO REGIONAL
COMITÉ DE PLANEACIÓN PARA EL DESARROLLO DEL ESTADO DE ZACATECAS
SEGUNDO INFORME DE GOBIERNO
ANEXO TÉCNICO
CIERRE DE EJERCICIO 2011
REGION 06: JEREZ.

CEP2011

SECTOR	REGIÓN	DEPENDENCIA	FONDO O MODALIDAD DE INVERSIÓN	PROGRAMA	SUBPROGRAMA	DESCRIPCIÓN DE LA OBRA O ACCIÓN	MUNICIPIO	LOCALIDAD	FECHA DE:		ESTRUCTURA FINANCIERA 2011 (PESOS) APROBADA						ESTRUCTURA FINANCIERA 2011 (PESOS) EJERCIDA						AVANCE %		METAS TOTALES			BENEFICIARIOS		PED	NUMERO DEL PROYECTO	OBSERVACIONES
									INICIO MM/M/AAAA	TERMINO MM/M/AAAA	TOTAL	FEDERAL	ESTATAL	MUNICIPAL	PARTICIP.	OTROS	TOTAL	FEDERAL	ESTATAL	MUNICIPAL	PARTICIP.	OTROS	FINANCIERO	FÍSICO	UNIDAD DE MEDIDA	PROGRAMADAS	ALCANZADAS	HOMBRES	MUJERES	EJE/ LÍNEA ESTRATÉGICA/ ESTRATEGIA		
03, DESARROLLO REGIONAL Y MEDIO AMBIENTE	06, JEREZ	SEPLADER	TRES POR UNO	URBANIZACIÓN	CONSTRUCCIÓN DE GUARNICIONES Y BANQUETAS	CONSTRUCCIÓN DE MURO DE CONTENCIÓN EN CRUZ DEL APOSTOLADO	JEREZ	EL CARGADERO	MAR-2011	DIC-2011	533,840.00	-	266,920.00	133,460.00	133,460.00	-	533,840.00	-	266,920.00	133,460.00	133,460.00	-	100.00%	100.00%	M3	407.37	407.37	120	150	3.5.4	07	
03, DESARROLLO REGIONAL Y MEDIO AMBIENTE	06, JEREZ	SEPLADER	TRES POR UNO	ALCANTARILLADO	AMPLIACIÓN DE SISTEMA	AMPLIACIÓN DE RED DE DRENAJE Y TOMAS DOMICILIARIAS	TEPETONGO	LOS APARICIO	MAR-2011	DIC-2011	405,304.00	101,326.00	101,326.00	101,326.00	101,326.00	-	405,304.00	101,326.00	101,326.00	101,326.00	101,326.00	-	100.00%	100.00%	ML	742.94	742.94	80	70	3.5.4	07	
03, DESARROLLO REGIONAL Y MEDIO AMBIENTE	06, JEREZ	SEPLADER	TRES POR UNO	INFRAESTRUCTURA DEPORTIVA	REHABILITACIÓN	REHABILITACIÓN DE LIENZO CHARRO	TEPETONGO	ARROYO SECO DE ARRIBA	MAR-2011	DIC-2011	357,000.00	89,250.00	89,250.00	89,250.00	89,250.00	-	357,000.00	89,250.00	89,250.00	89,250.00	89,250.00	-	100.00%	100.00%	MODULO	1	1	120	100	3.5.4	07	
03, DESARROLLO REGIONAL Y MEDIO AMBIENTE	06, JEREZ	SEPLADER	TRES POR UNO	ASISTENCIA SOCIAL Y SERVICIOS COMUNITARIOS	DESARROLLO COMUNITARIO	RESTAURACIÓN DEL TEMPLO EL SEÑOR DE LA LUZ	TEPETONGO	EL SALITRILLO	MAR-2011	DIC-2011	855,000.00	-	427,500.00	213,750.00	213,750.00	-	855,000.00	-	427,500.00	213,750.00	213,750.00	-	100.00%	100.00%	OBRA	1	1	70	80	3.5.4	07	
03, DESARROLLO REGIONAL Y MEDIO AMBIENTE	06, JEREZ	SEPLADER	TRES POR UNO	CARRETERAS ALIMENTADORAS	CONSTRUCCIÓN	CONSTRUCCIÓN DE TERRACERIAS, OBRAS DE DRENAJE, PAVIMENTACIÓN Y SEÑALAMIENTO, CAMINO FCO. I. MADERO-E.C. EL PLATEADO-VILLANUEVA, TRAMO 0+000 AL KM	EL PLATEADO DE JOAQUÍN AMARO	FCO. I. MADERO	MAR-2011	DIC-2011	967,008.00	241,752.00	241,752.00	241,752.00	241,752.00	-	967,008.00	241,752.00	241,752.00	241,752.00	241,752.00	-	100.00%	100.00%	OBRA	1	1	75	65	3.5.4	07	
03, DESARROLLO REGIONAL Y MEDIO AMBIENTE	06, JEREZ	SEPLADER	TRES POR UNO	ASISTENCIA SOCIAL Y SERVICIOS COMUNITARIOS	ASISTENCIA SOCIAL A LA JUVENTUD	BECAS PARA ALUMNOS DE ESCASOS RECURSOS ECONÓMICOS DEL MUNICIPIO DE EL PLATEADO DE JOAQUÍN AMARO DEL NIVEL SUPERIOR (UNIVERSITARIO)	EL PLATEADO DE JOAQUÍN AMARO	JOAQUÍN AMARO	MAR-2011	DIC-2011	384,000.00	192,000.00	-	96,000.00	96,000.00	-	384,000.00	192,000.00	-	96,000.00	96,000.00	-	100.00%	100.00%	BECA	32	32	17	15	3.5.4	07	
03, DESARROLLO REGIONAL Y MEDIO AMBIENTE	06, JEREZ	SEPLADER	TRES POR UNO	ASISTENCIA SOCIAL Y SERVICIOS COMUNITARIOS	APOYO A LA EDUCACIÓN DE ADULTOS	APOYO CON BECAS PARA ESTUDIANTES DE ESCASOS RECURSO.	JEREZ	JEREZ	MAR-2011	DIC-2011	2,194,000.00	1,097,000.00	-	548,500.00	548,500.00	-	2,194,000.00	1,097,000.00	-	548,500.00	548,500.00	-	100.00%	100.00%	BECA	409	409	187	222	3.5.4	07	
03, DESARROLLO REGIONAL Y MEDIO AMBIENTE	06, JEREZ	SEPLADER	TRES POR UNO	URBANIZACIÓN	CONSTRUCCIÓN DE GUARNICIONES Y BANQUETAS	CONSTRUCCIÓN DE GUARNICIONES Y BANQUETAS EN CALLE ACCESO PRINCIPAL	VILLANUEVA	ATITANAC	MAR-2011	DIC-2011	213,668.00	53,417.00	53,417.00	53,417.00	53,417.00	-	213,668.00	53,417.00	53,417.00	53,417.00	53,417.00	-	100.00%	100.00%	ML	999.25	999.25	286	398	3.5.4	07	
03, DESARROLLO REGIONAL Y MEDIO AMBIENTE	06, JEREZ	SEPLADER	TRES POR UNO	URBANIZACIÓN	CONSTRUCCIÓN DE GUARNICIONES Y BANQUETAS	CONSTRUCCIÓN DE GUARNICIONES Y BANQUETAS EN LA CALLE PRINCIPAL	VILLANUEVA	BOCA DE RIVERA	MAR-2011	DIC-2011	409,092.00	102,273.00	102,273.00	102,273.00	102,273.00	-	409,092.00	102,273.00	102,273.00	102,273.00	102,273.00	-	100.00%	100.00%	ML	1371	1371	296	366	3.5.4	07	
03, DESARROLLO REGIONAL Y MEDIO AMBIENTE	06, JEREZ	SEPLADER	TRES POR UNO	URBANIZACIÓN	CONSTRUCCIÓN DE GUARNICIONES Y BANQUETAS	CONSTRUCCIÓN DE GUARNICIONES Y BANQUETAS EN CALLE MONTERREY	VILLANUEVA	VILLANUEVA	MAR-2011	DIC-2011	138,996.00	34,749.00	34,749.00	34,749.00	34,749.00	-	138,996.00	34,749.00	34,749.00	34,749.00	34,749.00	-	100.00%	100.00%	ML	396.88	396.88	239	301	3.5.4	07	
03, DESARROLLO REGIONAL Y MEDIO AMBIENTE	06, JEREZ	SEPLADER	TRES POR UNO	URBANIZACIÓN	CONSTRUCCIÓN DE GUARNICIONES Y BANQUETAS	CONSTRUCCIÓN DE BANQUETAS Y GUARNICIONES EN CALLE TAMAULIPAS	VILLANUEVA	COL. FELIPE ÁNGELES	MAR-2011	DIC-2011	118,512.00	29,628.00	29,628.00	29,628.00	29,628.00	-	118,512.00	29,628.00	29,628.00	29,628.00	29,628.00	-	100.00%	100.00%	ML	453.42	453.42	544	609	3.5.4	07	
03, DESARROLLO REGIONAL Y MEDIO AMBIENTE	06, JEREZ	SEPLADER	TRES POR UNO	URBANIZACIÓN	CONSTRUCCIÓN DE GUARNICIONES Y BANQUETAS	CONSTRUCCIÓN DE GUARNICIONES Y BANQUETAS EN CALLE CIPRÉS	VILLANUEVA	COL. FELIPE ÁNGELES	MAR-2011	DIC-2011	266,952.00	66,738.00	66,738.00	66,738.00	66,738.00	-	266,952.00	66,738.00	66,738.00	66,738.00	66,738.00	-	100.00%	100.00%	ML	820.89	820.89	544	609	3.5.4	07	
03, DESARROLLO REGIONAL Y MEDIO AMBIENTE	06, JEREZ	SEPLADER	TRES POR UNO	PAVIMENTACIÓN EN COLONIAS	PAVIMENTACIÓN CONCRETO HIDRÁULICO	PAVIMENTACIÓN CON CONCRETO HIDRÁULICO EN CALLE MONTERREY	VILLANUEVA	VILLANUEVA	MAR-2011	DIC-2011	787,244.00	196,811.00	196,811.00	196,811.00	196,811.00	-	787,244.00	196,811.00	196,811.00	196,811.00	196,811.00	-	100.00%	100.00%	M2	2367.66	2367.66	239	301	3.5.4	07	
03, DESARROLLO REGIONAL Y MEDIO AMBIENTE	06, JEREZ	SEPLADER	TRES POR UNO	PAVIMENTACIÓN EN COLONIAS	PAVIMENTACIÓN CONCRETO ASFALTICO	PAVIMENTACIÓN CON ASFALTO EN CALLE ACCESO PRINCIPAL	VILLANUEVA	ATITANAC	MAR-2011	DIC-2011	586,332.29	214,004.29	79,162.00	146,583.00	146,583.00	-	586,332.29	214,004.29	79,162.00	146,583.00	146,583.00	-	100.00%	100.00%	M2	5635.48	5,635.48	286	398	3.5.4	07	
03, DESARROLLO REGIONAL Y MEDIO AMBIENTE	06, JEREZ	SEPLADER	TRES POR UNO	PAVIMENTACIÓN EN COLONIAS	PAVIMENTACIÓN CONCRETO ASFALTICO	PAVIMENTACIÓN CON CONCRETO ASFÁLTICO EN CALLE CAMINO A LA PRESA	VILLANUEVA	EL SALTO	MAR-2011	DIC-2011	800,000.00	400,000.00	-	200,000.00	200,000.00	-	800,000.00	400,000.00	-	200,000.00	200,000.00	-	100.00%	100.00%	M2	4.128	4.128	271	284	3.5.4	07	
03, DESARROLLO REGIONAL Y MEDIO AMBIENTE	06, JEREZ	SEPLADER	TRES POR UNO	PAVIMENTACIÓN EN COLONIAS	PAVIMENTACIÓN CONCRETO ASFALTICO	PAVIMENTACIÓN CON ASFALTO EN CALLE CIPRÉS	VILLANUEVA	COL. FELIPE ÁNGELES	MAR-2011	DIC-2011	344,424.00	86,106.00	86,106.00	86,106.00	86,106.00	-	344,424.00	86,106.00	86,106.00	86,106.00	86,106.00	-	100.00%	100.00%	M2	1593.76	1593.76	544	609	3.5.4	07	
03, DESARROLLO REGIONAL Y MEDIO AMBIENTE	06, JEREZ	SEPLADER	TRES POR UNO	PAVIMENTACIÓN EN COLONIAS	PAVIMENTACIÓN CONCRETO ASFALTICO	PAVIMENTACIÓN CON ASFALTO ACCESO PRINCIPAL A BOCA DE RIVERA	VILLANUEVA	BOCA DE RIVERA	MAR-2011	DIC-2011	580,220.00	145,055.00	145,055.00	145,055.00	145,055.00	-	580,220.00	145,055.00	145,055.00	145,055.00	145,055.00	-	100.00%	100.00%	M2	3221.07	3221.07	296	366	3.5.4	07	
03, DESARROLLO REGIONAL Y MEDIO AMBIENTE	06, JEREZ	SEPLADER	TRES POR UNO	PAVIMENTACIÓN EN COLONIAS	PAVIMENTACIÓN CONCRETO ASFALTICO	PAVIMENTACIÓN CON ASFALTO CALLE TAMAULIPAS	VILLANUEVA	COL. FELIPE ÁNGELES	MAR-2011	DIC-2011	392,864.00	98,216.00	98,216.00	98,216.00	98,216.00	-	392,864.00	98,216.00	98,216.00	98,216.00	98,216.00	-	100.00%	100.00%	M2	2013.26	2013.26	544	609	3.5.4	07	
03, DESARROLLO REGIONAL Y MEDIO AMBIENTE	06, JEREZ	SEPLADER	TRES POR UNO	PAVIMENTACIÓN EN COLONIAS	PAVIMENTACIÓN CON CONCRETO HIDRÁULICO	CONSTRUCCIÓN DE PUENTE VEHICULAR EN COLONIA SIERRA NEVADA	VILLANUEVA	VILLANUEVA	MAR-2011	DIC-2011	681,256.00	170,314.00	170,314.00	170,314.00	170,314.00	-	681,256.00	170,314.00	170,314.00	170,314.00	170,314.00	-	100.00%	100.00%	OBRA	1	1	5249	5808	3.5.4	07	
03, DESARROLLO REGIONAL Y MEDIO AMBIENTE	06, JEREZ	SEPLADER	TRES POR UNO	ASISTENCIA SOCIAL Y SERVICIOS COMUNITARIOS	DESARROLLO COMUNITARIO	CONSTRUCCIÓN DE CERCO PERIMETRAL Y ÁREA DE DESCANSO	VILLANUEVA	COL. BENITO JUÁREZ	MAR-2011	DIC-2011	815,292.00	203,823.00	203,823.00	203,823.00	203,823.00	-	815,292.00	203,823.00	203,823.00	203,823.00	203,823.00	-	100.00%	100.00%	ACCIÓN	1	1	23	24	3.5.4	07	

ANEXO TÉCNICO

GOBIERNO DEL ESTADO 2010-2016 | ZACATECAS CONTIGO EN MOVIMIENTO

SECRETARÍA DE PLANEACIÓN Y DESARROLLO REGIONAL
COMITÉ DE PLANEACIÓN PARA EL DESARROLLO DEL ESTADO DE ZACATECAS
SEGUNDO INFORME DE GOBIERNO
ANEXO TÉCNICO
CIERRE DE EJERCICIO 2011
REGION 06: JEREZ.

CEP2011

SECTOR	REGIÓN	DEPENDENCIA	FONDO O MODALIDAD DE INVERSIÓN	PROGRAMA	SUBPROGRAMA	DESCRIPCIÓN DE LA OBRA O ACCIÓN	MUNICIPIO	LOCALIDAD	FECHA DE:		ESTRUCTURA FINANCIERA 2011 (PESOS) APROBADA						ESTRUCTURA FINANCIERA 2011 (PESOS) EJERCIDA						AVANCE %		METAS TOTALES			BENEFICIARIOS		PED	NUMERO DEL PROYECTO	OBSERVACIONES
									INICIO MM/M/AAAA	TERMINO MM/M/AAAA	TOTAL	FEDERAL	ESTATAL	MUNICIPAL	PARTICIP.	OTROS	TOTAL	FEDERAL	ESTATAL	MUNICIPAL	PARTICIP.	OTROS	FINANCIERO	FÍSICO	UNIDAD DE MEDIDA	PROGRAMADAS	ALCANZADAS	HOMBRES	MUJERES	EJE/ LÍNEA ESTRATÉGICA/ ESTRATEGIA		
03, DESARROLLO REGIONAL Y MEDIO AMBIENTE	06, JEREZ	SEPLADER	PISO FIRME	VIVIENDA DIGNA	REHABILITACIÓN DE VIVIENDA RURAL	APLICACIÓN DE PISO FIRME EN VIVIENDAS DE PISO DE TIERRA	EL PLATEADO DE JOAQUÍN AMARO	VARIAS	ENE-2011	DIC-2011	10,800.00	-	10,800.00	-	-	-	10,800.00	-	10,800.00	-	-	-	100.00%	100.00%	ACCIÓN	6	6	11.76	12.24	2.2.2	08	
03, DESARROLLO REGIONAL Y MEDIO AMBIENTE	06, JEREZ	SEPLADER	PISO FIRME	VIVIENDA DIGNA	REHABILITACIÓN DE VIVIENDA RURAL	APLICACIÓN DE PISO FIRME EN VIVIENDAS DE PISO DE TIERRA	MONTE ESCOBEDO	VARIAS	ENE-2011	DIC-2011	37,800.00	-	37,800.00	-	-	-	37,800.00	-	37,800.00	-	-	-	100.00%	100.00%	ACCIÓN	21	21	41.16	42.84	5.5.2	08	
03, DESARROLLO REGIONAL Y MEDIO AMBIENTE	06, JEREZ	SEPLADER	PISO FIRME	VIVIENDA DIGNA	REHABILITACIÓN DE VIVIENDA RURAL	APLICACIÓN DE PISO FIRME EN VIVIENDAS DE PISO DE TIERRA	VILLANUEVA	VARIAS	ENE-2011	DIC-2011	48,600.00	-	48,600.00	-	-	-	48,600.00	-	48,600.00	-	-	-	100.00%	100.00%	ACCIÓN	27	27	52.92	55.08	2.2.2	08	
03, DESARROLLO REGIONAL Y MEDIO AMBIENTE	06, JEREZ	SEPLADER	PROGRAMA DE DESARROLLO DE ZONAS PRIORITARIAS	AGUA POTABLE	CONSTRUCCIÓN DE SISTEMA	CONSTRUCCIÓN DE LÍNEA CONDUCCIÓN DE RED DE DISTRIBUCIÓN, COLOCACIÓN DE TANQUE ELEVADO CASETA DE CONTROLES, ELECTRIFICACIÓN Y EQUIPAMIENTO DE POZO	VILLANUEVA	LAS PILAS	ENE-2011	DIC-2011	693,944.00	-	346,972.00	346,972.00	-	-	693,944.00	-	346,972.00	346,972.00	-	-	100.00%	100.00%	OBRA	1	1.00	27.73	31.27	5.1.2	08	
03, DESARROLLO REGIONAL Y MEDIO AMBIENTE	06, JEREZ	SEPLADER	PROGRAMA DE DESARROLLO DE ZONAS PRIORITARIAS	AGUA POTABLE	CONDUCCIÓN DE AGUA POTABLE	ADICIÓN DE FASE Y RED DE DISTRIBUCIÓN	EL PLATEADO DE JOAQUÍN AMARO	PALO ALTO	ENE-2011	DIC-2011	1,163,969.00	-	1,000,000.00	163,969.00	-	-	1,163,969.00	-	1,000,000.00	163,969.00	-	-	100.00%	100.00%	OBRA	1	1.00	28.2	31.8	5.1.2	08	
03, DESARROLLO REGIONAL Y MEDIO AMBIENTE	06, JEREZ	SEPLADER	FIDEICOMISO ESTATAL DE FONDOS PARA EL DESARROLLO SOCIAL	FOMENTO A LA PRODUCCIÓN Y PRODUCTIVIDAD	MICROEMPRESA	CRÉDITOS PARA PROYECTOS DE MICROEMPRESA DEL MUNICIPIO DE JEREZ	JEREZ	JEREZ DE GARCÍA SALINAS	JUL-2011	DIC-2011	275,400.00	-	180,000.00	-	95,400.00	-	275,400.00	-	180,000.00	-	95,400.00	-	100.00%	100.00%	CRÉDITO	7	7	3	4	3.1.2	09	
03, DESARROLLO REGIONAL Y MEDIO AMBIENTE	06, JEREZ	SEPLADER	FIDEICOMISO ESTATAL DE FONDOS PARA EL DESARROLLO SOCIAL	FOMENTO A LA PRODUCCIÓN Y PRODUCTIVIDAD	MICROEMPRESA	CRÉDITOS PARA PROYECTOS DE MICROEMPRESA DEL MUNICIPIO DE VILLANUEVA	VILLANUEVA	MALPASO, TARASCO (SAN ANTONIO DE TARASCO)	JUL-2011	DIC-2011	244,800.00	-	160,000.00	-	84,800.00	-	244,800.00	-	160,000.00	-	84,800.00	-	100.00%	100.00%	CRÉDITO	6	6	2	4	3.1.2	09	NO EXISTE OFICIO DE APROBACIÓN DEBIDO A QUE LOS RECURSOS EJERCIDOS SON PROPIOS DEL FIDEICOMISO
03, DESARROLLO REGIONAL Y MEDIO AMBIENTE	06, JEREZ	SEPLADER	BECAS DE ESTÍMULOS ESCOLARES	ESTÍMULOS A LA EDUCACIÓN BÁSICA	APOYO A LA EDUCACIÓN BÁSICA	ENTREGA DE 18 ESTÍMULOS ESCOLARES A LOS DISTINTOS NIVELES DE EDUCACIÓN EN EL MUNICIPIO DE VILLANUEVA	VILLANUEVA	VARIAS	ENE-2011	DIC-2011	54,000.00	-	54,000.00	-	-	-	54,000.00	-	54,000.00	-	-	-	100.00%	100.00%	BECA	18	18	8	10	3.1.2	09	
03, DESARROLLO REGIONAL Y MEDIO AMBIENTE	06, JEREZ	SEPLADER	BECAS DE ESTÍMULOS ESCOLARES	ESTÍMULOS A LA EDUCACIÓN BÁSICA	APOYO A LA EDUCACIÓN BÁSICA	ENTREGA DE 2 ESTÍMULOS ESCOLARES A LOS DISTINTOS NIVELES DE EDUCACIÓN EN EL MUNICIPIO DE JEREZ	JEREZ	VARIAS	ENE-2011	DIC-2011	6,000.00	-	6,000.00	-	-	-	6,000.00	-	6,000.00	-	-	-	100.00%	100.00%	BECA	2	2	1	1	3.1.2	09	
03, DESARROLLO REGIONAL Y MEDIO AMBIENTE	06, JEREZ	SEPLADER	BECAS DE ESTÍMULOS ESCOLARES	ESTÍMULOS A LA EDUCACIÓN BÁSICA	APOYO A LA EDUCACIÓN BÁSICA	ENTREGA DE 4 ESTÍMULOS ESCOLARES A LOS DISTINTOS NIVELES DE EDUCACIÓN EN EL MUNICIPIO DE MONTE ESCOBEDO	MONTE ESCOBEDO	VARIAS	ENE-2011	DIC-2011	12,000.00	-	12,000.00	-	-	-	12,000.00	-	12,000.00	-	-	-	100.00%	100.00%	BECA	4	4	2	2	3.1.2	09	
03, DESARROLLO REGIONAL Y MEDIO AMBIENTE	06, JEREZ	SEPLADER	BECAS DE ESTÍMULOS ESCOLARES	ESTÍMULOS A LA EDUCACIÓN BÁSICA	APOYO A LA EDUCACIÓN BÁSICA	ENTREGA DE 4 ESTÍMULOS ESCOLARES A LOS DISTINTOS NIVELES DE EDUCACIÓN EN EL MUNICIPIO DE SUSTICACAN	SUSTICACÁN	VARIAS	ENE-2011	DIC-2011	6,000.00	-	6,000.00	-	-	-	6,000.00	-	6,000.00	-	-	-	100.00%	100.00%	BECA	4	4	1	3	3.1.2	09	
03, DESARROLLO REGIONAL Y MEDIO AMBIENTE	06, JEREZ	SEPLADER	BECAS DE ESTÍMULOS ESCOLARES	ESTÍMULOS A LA EDUCACIÓN BÁSICA	APOYO A LA EDUCACIÓN BÁSICA	ENTREGA DE 5 ESTÍMULOS ESCOLARES A LOS DISTINTOS NIVELES DE EDUCACIÓN EN EL MUNICIPIO DE VILLANUEVA	VILLANUEVA	VARIAS	ENE-2011	DIC-2011	7,500.00	-	7,500.00	-	-	-	7,500.00	-	7,500.00	-	-	-	100.00%	100.00%	BECA	5	5	2	3	3.1.2	09	
03, DESARROLLO REGIONAL Y MEDIO AMBIENTE	06, JEREZ	SEPLADER	BECAS DE ESTÍMULOS ESCOLARES	ESTÍMULOS A LA EDUCACIÓN BÁSICA	APOYO A LA EDUCACIÓN BÁSICA	ENTREGA DE 5 ESTÍMULOS ESCOLARES A LOS DISTINTOS NIVELES DE EDUCACIÓN EN EL MUNICIPIO DE JOAQUÍN AMARO	EL PLATEADO DE JOAQUÍN AMARO	VARIAS	ENE-2011	DIC-2011	15,000.00	-	15,000.00	-	-	-	15,000.00	-	15,000.00	-	-	-	100.00%	100.00%	BECA	5	5	2	3	3.1.2	09	
03, DESARROLLO REGIONAL Y MEDIO AMBIENTE	06, JEREZ	SEPLADER	BECAS DE ESTÍMULOS ESCOLARES	ESTÍMULOS A LA EDUCACIÓN BÁSICA	APOYO A LA EDUCACIÓN BÁSICA	ENTREGA DE 61 ESTÍMULOS ESCOLARES A LOS DISTINTOS NIVELES DE EDUCACIÓN EN EL MUNICIPIO DE JEREZ	JEREZ	VARIAS	ENE-2011	DIC-2011	183,000.00	-	183,000.00	-	-	-	183,000.00	-	183,000.00	-	-	-	100.00%	100.00%	BECA	61	61	35	26	3.1.2	09	
03, DESARROLLO REGIONAL Y MEDIO AMBIENTE	06, JEREZ	SEPLADER	BECAS DE ESTÍMULOS ESCOLARES	ESTÍMULOS A LA EDUCACIÓN BÁSICA	APOYO A LA EDUCACIÓN BÁSICA	ENTREGA DE 66 ESTÍMULOS ESCOLARES A LOS DISTINTOS NIVELES DE EDUCACIÓN EN EL MUNICIPIO DE VILLANUEVA	VILLANUEVA	VARIAS	ENE-2011	DIC-2011	196,500.00	-	196,500.00	-	-	-	196,500.00	-	196,500.00	-	-	-	100.00%	100.00%	BECA	66	66	33	33	3.1.2	09	
03, DESARROLLO REGIONAL Y MEDIO AMBIENTE	06, JEREZ	SEPLADER	BECAS DE ESTÍMULOS ESCOLARES	ESTÍMULOS A LA EDUCACIÓN BÁSICA	APOYO A LA EDUCACIÓN BÁSICA	ENTREGA DE 80 ESTÍMULOS ESCOLARES A LOS DISTINTOS NIVELES DE EDUCACIÓN EN EL MUNICIPIO DE JEREZ	JEREZ	VARIAS	ENE-2011	DIC-2011	240,000.00	-	240,000.00	-	-	-	240,000.00	-	240,000.00	-	-	-	100.00%	100.00%	BECA	80	80	41	39	3.1.2	09	
03, DESARROLLO REGIONAL Y MEDIO AMBIENTE	06, JEREZ	SEPLADER	BECAS DE ESTÍMULOS ESCOLARES	ESTÍMULOS A LA EDUCACIÓN BÁSICA	APOYO A LA EDUCACIÓN BÁSICA	ENTREGA DE 3 ESTÍMULOS ESCOLARES A LOS DISTINTOS NIVELES DE EDUCACIÓN EN EL MUNICIPIO DE SUSTICACAN	SUSTICACÁN	VARIAS	ENE-2011	DIC-2011	9,000.00	-	9,000.00	-	-	-	9,000.00	-	9,000.00	-	-	-	100.00%	100.00%	BECA	3	3	1	2	3.1.2	09	
03, DESARROLLO REGIONAL Y MEDIO AMBIENTE	06, JEREZ	SEPLADER	BECAS DE ESTÍMULOS ESCOLARES	ESTÍMULOS A LA EDUCACIÓN BÁSICA	APOYO A LA EDUCACIÓN BÁSICA	ENTREGA DE 2 ESTÍMULOS ESCOLARES A LOS DISTINTOS NIVELES DE EDUCACIÓN EN EL MUNICIPIO DE JEREZ	JEREZ	VARIAS	ENE-2011	DIC-2011	4,000.00	-	4,000.00	-	-	-	4,000.00	-	4,000.00	-	-	-	100.00%	100.00%	BECA	2	2	1	1	3.1.2	09	
03, DESARROLLO REGIONAL Y MEDIO AMBIENTE	06, JEREZ	SEPLADER	BECAS DE ESTÍMULOS ESCOLARES	ESTÍMULOS A LA EDUCACIÓN BÁSICA	APOYO A LA EDUCACIÓN BÁSICA	ENTREGA DE 10 ESTÍMULOS ESCOLARES A LOS DISTINTOS NIVELES DE EDUCACIÓN EN EL MUNICIPIO DE MONTE ESCOBEDO	MONTE ESCOBEDO	VARIAS	ENE-2011	DIC-2011	20,000.00	-	20,000.00	-	-	-	20,000.00	-	20,000.00	-	-	-	100.00%	100.00%	BECA	10	10	6	4	3.1.2	09	
03, DESARROLLO REGIONAL Y MEDIO AMBIENTE	06, JEREZ	SEPLADER	BECAS DE ESTÍMULOS ESCOLARES	ESTÍMULOS A LA EDUCACIÓN BÁSICA	APOYO A LA EDUCACIÓN BÁSICA	ENTREGA DE 12 ESTÍMULOS ESCOLARES A LOS DISTINTOS NIVELES DE EDUCACIÓN EN EL MUNICIPIO DE SUSTICACAN	SUSTICACÁN	VARIAS	ENE-2011	DIC-2011	24,000.00	-	24,000.00	-	-	-	24,000.00	-	24,000.00	-	-	-	100.00%	100.00%	BECA	12	12	5	7	3.1.2	09	

ANEXO TÉCNICO

GOBIERNO DEL ESTADO 2010-2016 | ZACATECAS CONTIGO EN MOVIMIENTO

SECRETARÍA DE PLANEACIÓN Y DESARROLLO REGIONAL
COMITÉ DE PLANEACIÓN PARA EL DESARROLLO DEL ESTADO DE ZACATECAS
SEGUNDO INFORME DE GOBIERNO
ANEXO TÉCNICO
CIERRE DE EJERCICIO 2011
REGION 06: JEREZ.

CEP2011

SECTOR	REGIÓN	DEPENDENCIA	FONDO O MODALIDAD DE INVERSIÓN	PROGRAMA	SUBPROGRAMA	DESCRIPCIÓN DE LA OBRA O ACCIÓN	MUNICIPIO	LOCALIDAD	FECHA DE:		ESTRUCTURA FINANCIERA 2011 (PESOS) APROBADA						ESTRUCTURA FINANCIERA 2011 (PESOS) EJERCIDA						AVANCE %		METAS TOTALES			BENEFICIARIOS		PED	NUMERO DEL PROYECTO	OBSERVACIONES
									INICIO MMM/AAAA	TERMINO MMM/AAAA	TOTAL	FEDERAL	ESTATAL	MUNICIPAL	PARTICIP.	OTROS	TOTAL	FEDERAL	ESTATAL	MUNICIPAL	PARTICIP.	OTROS	FINANCIERO	FÍSICO	UNIDAD DE MEDIDA	PROGRAMADAS	ALCANZADAS	HOMBRES	MUJERES	EJE/ LÍNEA ESTRATÉGICA/ ESTRATEGIA		
03, DESARROLLO REGIONAL Y MEDIO AMBIENTE	06, JEREZ	SEPLADER	BECAS DE ESTÍMULOS ESCOLARES	ESTÍMULOS A LA EDUCACIÓN BÁSICA	APOYO A LA EDUCACIÓN BÁSICA	ENTREGA DE 10 ESTÍMULOS ESCOLARES A LOS DISTINTOS NIVELES DE EDUCACIÓN EN EL MUNICIPIO DE TEPETONGO	TEPETONGO	VARIAS	ENE-2011	DIC-2011	20,000.00	-	20,000.00	-	-	-	20,000.00	-	20,000.00	-	-	-	100.00%	100.00%	BECA	10	10	6	4	3.1.2	09	
03, DESARROLLO REGIONAL Y MEDIO AMBIENTE	06, JEREZ	SEPLADER	BECAS DE ESTÍMULOS ESCOLARES	ESTÍMULOS A LA EDUCACIÓN BÁSICA	APOYO A LA EDUCACIÓN BÁSICA	ENTREGA DE 5 ESTÍMULOS ESCOLARES A LOS DISTINTOS NIVELES DE EDUCACIÓN EN EL MUNICIPIO DE VILLANUEVA	VILLANUEVA	VARIAS	ENE-2011	DIC-2011	8,000.00	-	8,000.00	-	-	-	8,000.00	-	8,000.00	-	-	-	100.00%	100.00%	BECA	5	5	4	1	3.1.2	09	
03, DESARROLLO REGIONAL Y MEDIO AMBIENTE	06, JEREZ	SEPLADER	BECAS DE ESTÍMULOS ESCOLARES	ESTÍMULOS A LA EDUCACIÓN BÁSICA	APOYO A LA EDUCACIÓN BÁSICA	ENTREGA DE 2 ESTÍMULOS ESCOLARES A LOS DISTINTOS NIVELES DE EDUCACIÓN EN EL MUNICIPIO DE SUSTICACAN	SUSTICACÁN	VARIAS	ENE-2011	DIC-2011	3,000.00	-	3,000.00	-	-	-	3,000.00	-	3,000.00	-	-	-	100.00%	100.00%	BECA	2	2	1	1	3.1.2	09	
03, DESARROLLO REGIONAL Y MEDIO AMBIENTE	06, JEREZ	SEPLADER	BECAS DE ESTÍMULOS ESCOLARES	ESTÍMULOS A LA EDUCACIÓN BÁSICA	APOYO A LA EDUCACIÓN BÁSICA	ENTREGA DE 4 ESTÍMULOS ESCOLARES A LOS DISTINTOS NIVELES DE EDUCACIÓN EN EL MUNICIPIO DE VILLANUEVA	VILLANUEVA	VARIAS	ENE-2011	DIC-2011	6,000.00	-	6,000.00	-	-	-	6,000.00	-	6,000.00	-	-	-	100.00%	100.00%	BECA	4	4	3	1	3.1.2	09	
03, DESARROLLO REGIONAL Y MEDIO AMBIENTE	06, JEREZ	SEPLADER	BECAS DE ESTÍMULOS ESCOLARES	ESTÍMULOS A LA EDUCACIÓN BÁSICA	APOYO A LA EDUCACIÓN BÁSICA	ENTREGA DE 1 ESTÍMULOS ESCOLARES A LOS DISTINTOS NIVELES DE EDUCACIÓN EN EL MUNICIPIO DE JEREZ	JEREZ	VARIAS	ENE-2011	DIC-2011	3,000.00	-	3,000.00	-	-	-	3,000.00	-	3,000.00	-	-	-	100.00%	100.00%	BECA	1	1	0	1	3.1.2	09	
03, DESARROLLO REGIONAL Y MEDIO AMBIENTE	06, JEREZ	SEPLADER	BECAS DE ESTÍMULOS ESCOLARES	ESTÍMULOS A LA EDUCACIÓN BÁSICA	APOYO A LA EDUCACIÓN BÁSICA	ENTREGA DE 4 ESTÍMULOS ESCOLARES A LOS DISTINTOS NIVELES DE EDUCACIÓN EN EL MUNICIPIO DE JEREZ	JEREZ	VARIAS	ENE-2011	DIC-2011	12,000.00	-	12,000.00	-	-	-	12,000.00	-	12,000.00	-	-	-	100.00%	100.00%	BECA	4	4	3	1	3.1.2	09	
03, DESARROLLO REGIONAL Y MEDIO AMBIENTE	06, JEREZ	SEPLADER	BECAS DE ESTÍMULOS ESCOLARES	ESTÍMULOS A LA EDUCACIÓN BÁSICA	APOYO A LA EDUCACIÓN BÁSICA	ENTREGA DE 1 ESTÍMULOS ESCOLARES A LOS DISTINTOS NIVELES DE EDUCACIÓN EN EL MUNICIPIO DE VILLANUEVA	VILLANUEVA	VARIAS	ENE-2011	DIC-2011	3,000.00	-	3,000.00	-	-	-	3,000.00	-	3,000.00	-	-	-	100.00%	100.00%	BECA	1	1	1	0	3.1.2	09	
03, DESARROLLO REGIONAL Y MEDIO AMBIENTE	06, JEREZ	SISTEMA ESTATAL DIF	RAMO 33. FAM/ RECURSOS PROPIOS	ASISTENCIA SOCIAL Y SERVICIOS COMUNITARIOS	NUTRICIÓN ALIMENTACIÓN Y SALUD	ADQUISICIÓN Y DISTRIBUCIÓN DE DESAYUNOS ESCOLARES (MODALIDAD FRÍA)	EL PLATEADO DE JOAQUÍN AMARO	VARIAS	ENE-2011	DIC-2011	253,919.44	248,850.00	5,069.44	-	-	-	262,375.14	257,355.00	5,020.14	-	-	-	103.33%	100.00%	RACIÓN	45000	45,000.0	160	140	5.2.5	05	OFICIO DE AMPLIACIÓN EN TRÁMITE
03, DESARROLLO REGIONAL Y MEDIO AMBIENTE	06, JEREZ	SISTEMA ESTATAL DIF	RAMO 33. FAM/ RECURSOS PROPIOS	ASISTENCIA SOCIAL Y SERVICIOS COMUNITARIOS	NUTRICIÓN ALIMENTACIÓN Y SALUD	ADQUISICIÓN Y DISTRIBUCIÓN DE DESAYUNOS ESCOLARES (MODALIDAD FRÍA)	JEREZ	VARIAS	ENE-2011	DIC-2011	1,249,319.44	1,244,250.00	5,069.44	-	-	-	1,291,795.14	1,286,775.00	5,020.14	-	-	-	103.40%	100.00%	RACIÓN	225000	225,000.0	709	791	5.2.5	05	OFICIO DE AMPLIACIÓN EN TRÁMITE
03, DESARROLLO REGIONAL Y MEDIO AMBIENTE	06, JEREZ	SISTEMA ESTATAL DIF	RAMO 33. FAM/ RECURSOS PROPIOS	ASISTENCIA SOCIAL Y SERVICIOS COMUNITARIOS	NUTRICIÓN ALIMENTACIÓN Y SALUD	ADQUISICIÓN Y DISTRIBUCIÓN DE DESAYUNOS ESCOLARES (MODALIDAD FRÍA)	MONTE ESCOBEDO	VARIAS	ENE-2011	DIC-2011	461,294.44	456,225.00	5,069.44	-	-	-	476,837.64	471,817.50	5,020.14	-	-	-	103.37%	100.00%	RACIÓN	82500	82,500.0	270	280	5.2.5	05	OFICIO DE AMPLIACIÓN EN TRÁMITE
03, DESARROLLO REGIONAL Y MEDIO AMBIENTE	06, JEREZ	SISTEMA ESTATAL DIF	RAMO 33. FAM/ RECURSOS PROPIOS	ASISTENCIA SOCIAL Y SERVICIOS COMUNITARIOS	NUTRICIÓN ALIMENTACIÓN Y SALUD	ADQUISICIÓN Y DISTRIBUCIÓN DE DESAYUNOS ESCOLARES (MODALIDAD FRÍA)	SUSTICACÁN	VARIAS	ENE-2011	DIC-2011	165,162.94	160,093.50	5,069.44	-	-	-	170,585.19	165,565.05	5,020.14	-	-	-	103.28%	100.00%	RACIÓN	28950	28,950.0	99	94	5.2.5	05	OFICIO DE AMPLIACIÓN EN TRÁMITE
03, DESARROLLO REGIONAL Y MEDIO AMBIENTE	06, JEREZ	SISTEMA ESTATAL DIF	RAMO 33. FAM/ RECURSOS PROPIOS	ASISTENCIA SOCIAL Y SERVICIOS COMUNITARIOS	NUTRICIÓN ALIMENTACIÓN Y SALUD	ADQUISICIÓN Y DISTRIBUCIÓN DE DESAYUNOS ESCOLARES (MODALIDAD FRÍA)	TEPETONGO	VARIAS	ENE-2011	DIC-2011	212,444.44	207,375.00	5,069.44	-	-	-	219,482.64	214,462.50	5,020.14	-	-	-	103.31%	100.00%	RACIÓN	37500	37,500.0	123	127	5.2.5	05	OFICIO DE AMPLIACIÓN EN TRÁMITE
03, DESARROLLO REGIONAL Y MEDIO AMBIENTE	06, JEREZ	SISTEMA ESTATAL DIF	RAMO 33. FAM/ RECURSOS PROPIOS	ASISTENCIA SOCIAL Y SERVICIOS COMUNITARIOS	NUTRICIÓN ALIMENTACIÓN Y SALUD	ADQUISICIÓN Y DISTRIBUCIÓN DE DESAYUNOS ESCOLARES (MODALIDAD FRÍA)	VILLANUEVA	VARIAS	ENE-2011	DIC-2011	419,819.44	414,750.00	5,069.44	-	-	-	433,945.14	428,925.00	5,020.14	-	-	-	103.36%	100.00%	RACIÓN	75000	75,000.0	299	201	5.2.5	05	OFICIO DE AMPLIACIÓN EN TRÁMITE
03, DESARROLLO REGIONAL Y MEDIO AMBIENTE	06, JEREZ	SISTEMA ESTATAL DIF	RAMO 33. FAM/ RECURSOS PROPIOS	ASISTENCIA SOCIAL Y SERVICIOS COMUNITARIOS	NUTRICIÓN ALIMENTACIÓN Y SALUD	ADQUISICIÓN Y DISTRIBUCIÓN DE DESAYUNOS ESCOLARES Y COMUNITARIOS (MODALIDAD CALIENTE)	EL PLATEADO DE JOAQUÍN AMARO	VARIAS	ENE-2011	DIC-2011	304,230.24	297,348.00	6,882.24	-	-	-	283,182.66	276,592.20	6,590.46	-	-	-	93.08%	97.25%	PAQUETE	2840	2,762.00	125	140	5.2.5	05	OFICIO DE CANCELACIÓN PARCIAL EN TRÁMITE
03, DESARROLLO REGIONAL Y MEDIO AMBIENTE	06, JEREZ	SISTEMA ESTATAL DIF	RAMO 33. FAM/ RECURSOS PROPIOS	ASISTENCIA SOCIAL Y SERVICIOS COMUNITARIOS	NUTRICIÓN ALIMENTACIÓN Y SALUD	ADQUISICIÓN Y DISTRIBUCIÓN DE DESAYUNOS ESCOLARES Y COMUNITARIOS (MODALIDAD CALIENTE)	JEREZ	VARIAS	ENE-2011	DIC-2011	1,263,282.24	1,256,400.00	6,882.24	-	-	-	1,107,351.32	1,100,760.86	6,590.46	-	-	-	87.66%	91.60%	PAQUETE	12000	10,992.00	485	565	5.2.5	05	OFICIO DE CANCELACIÓN PARCIAL EN TRÁMITE
03, DESARROLLO REGIONAL Y MEDIO AMBIENTE	06, JEREZ	SISTEMA ESTATAL DIF	RAMO 33. FAM/ RECURSOS PROPIOS	ASISTENCIA SOCIAL Y SERVICIOS COMUNITARIOS	NUTRICIÓN ALIMENTACIÓN Y SALUD	ADQUISICIÓN Y DISTRIBUCIÓN DE DESAYUNOS ESCOLARES Y COMUNITARIOS (MODALIDAD CALIENTE)	MONTE ESCOBEDO	VARIAS	ENE-2011	DIC-2011	1,132,407.24	1,125,525.00	6,882.24	-	-	-	1,067,895.37	1,061,304.92	6,590.46	-	-	-	94.30%	98.59%	PAQUETE	10750	10,598.00	325	718	5.2.5	05	OFICIO DE CANCELACIÓN PARCIAL EN TRÁMITE
03, DESARROLLO REGIONAL Y MEDIO AMBIENTE	06, JEREZ	SISTEMA ESTATAL DIF	RAMO 33. FAM/ RECURSOS PROPIOS	ASISTENCIA SOCIAL Y SERVICIOS COMUNITARIOS	NUTRICIÓN ALIMENTACIÓN Y SALUD	ADQUISICIÓN Y DISTRIBUCIÓN DE DESAYUNOS ESCOLARES Y COMUNITARIOS (MODALIDAD CALIENTE)	SUSTICACÁN	VARIAS	ENE-2011	DIC-2011	111,582.24	104,700.00	6,882.24	-	-	-	95,917.12	89,326.66	6,590.46	-	-	-	85.96%	89.20%	PAQUETE	1000	892.00	34	48	5.2.5	05	OFICIO DE CANCELACIÓN PARCIAL EN TRÁMITE
03, DESARROLLO REGIONAL Y MEDIO AMBIENTE	06, JEREZ	SISTEMA ESTATAL DIF	RAMO 33. FAM/ RECURSOS PROPIOS	ASISTENCIA SOCIAL Y SERVICIOS COMUNITARIOS	NUTRICIÓN ALIMENTACIÓN Y SALUD	ADQUISICIÓN Y DISTRIBUCIÓN DE DESAYUNOS ESCOLARES Y COMUNITARIOS (MODALIDAD CALIENTE)	TEPETONGO	VARIAS	ENE-2011	DIC-2011	298,995.24	292,113.00	6,882.24	-	-	-	261,952.56	255,362.10	6,590.46	-	-	-	87.61%	91.40%	PAQUETE	2790	2,550.00	110	129	5.2.5	05	OFICIO DE CANCELACIÓN PARCIAL EN TRÁMITE
03, DESARROLLO REGIONAL Y MEDIO AMBIENTE	06, JEREZ	SISTEMA ESTATAL DIF	RAMO 33. FAM/ RECURSOS PROPIOS	ASISTENCIA SOCIAL Y SERVICIOS COMUNITARIOS	NUTRICIÓN ALIMENTACIÓN Y SALUD	ADQUISICIÓN Y DISTRIBUCIÓN DE DESAYUNOS ESCOLARES Y COMUNITARIOS (MODALIDAD CALIENTE)	VILLANUEVA	VARIAS	ENE-2011	DIC-2011	917,772.24	910,890.00	6,882.24	-	-	-	854,793.20	848,202.74	6,590.46	-	-	-	93.14%	97.36%	PAQUETE	8700	8,470.00	370	419	5.2.5	05	OFICIO DE CANCELACIÓN PARCIAL EN TRÁMITE
03, DESARROLLO REGIONAL Y MEDIO AMBIENTE	06, JEREZ	SISTEMA ESTATAL DIF	RAMO 33. FAM/ RECURSOS PROPIOS	ASISTENCIA SOCIAL Y SERVICIOS COMUNITARIOS	NUTRICIÓN ALIMENTACIÓN Y SALUD	ASISTENCIA ALIMENTARIA A FAMILIAS EN DESAMPARO (PASAFD)	EL PLATEADO DE JOAQUÍN AMARO	VARIAS	ENE-2011	DIC-2011	-	-	-	-	-	-	27,258.00	27,258.00	-	-	-	-	100.00%	100.00%	PAQUETE	-	420.0	7	28	5.2.5	05	OFICIO DE AMPLIACIÓN EN TRÁMITE

ANEXO TÉCNICO

SECRETARÍA DE PLANEACIÓN Y DESARROLLO REGIONAL
COMITÉ DE PLANEACIÓN PARA EL DESARROLLO DEL ESTADO DE ZACATECAS
SEGUNDO INFORME DE GOBIERNO
ANEXO TÉCNICO
CIERRE DE EJERCICIO 2011
REGION 06: JEREZ.

CEP2011

SECTOR	REGIÓN	DEPENDENCIA	FONDO O MODALIDAD DE INVERSIÓN	PROGRAMA	SUBPROGRAMA	DESCRIPCIÓN DE LA OBRA O ACCIÓN	MUNICIPIO	LOCALIDAD	FECHA DE:		ESTRUCTURA FINANCIERA 2011 (PESOS) APROBADA						ESTRUCTURA FINANCIERA 2011 (PESOS) EJERCIDA						AVANCE %		METAS TOTALES			BENEFICIARIOS		PED	NUMERO DEL PROYECTO	OBSERVACIONES
									INICIO MM/M/AAAA	TERMINO MM/M/AAAA	TOTAL	FEDERAL	ESTATAL	MUNICIPAL	PARTICIP.	OTROS	TOTAL	FEDERAL	ESTATAL	MUNICIPAL	PARTICIP.	OTROS	FINANCIERO	FÍSICO	UNIDAD DE MEDIDA	PROGRAMADAS	ALCANZADAS	HOMBRES	MUJERES	EJE/ LÍNEA ESTRATÉGICA/ ESTRATEGIA		
03, DESARROLLO REGIONAL Y MEDIO AMBIENTE	06, JEREZ	SISTEMA ESTATAL DIF	RAMO 33. FAM/ RECURSOS PROPIOS	ASISTENCIA SOCIAL Y SERVICIOS COMUNITARIOS	NUTRICIÓN ALIMENTACIÓN Y SALUD	ASISTENCIA ALIMENTARIA A FAMILIAS EN DESAMPARO (PASAFD)	JEREZ	VARIAS	ENE-2011	DIC-2011	-	-	-	-	-	-	127,723.20	127,723.20	-	-	-	-	100.00%	100.00%	PAQUETE	-	1,968.0	33	131	5.2.5	05	OFICIO DE AMPLIACIÓN EN TRÁMITE
03, DESARROLLO REGIONAL Y MEDIO AMBIENTE	06, JEREZ	SISTEMA ESTATAL DIF	RAMO 33. FAM/ RECURSOS PROPIOS	ASISTENCIA SOCIAL Y SERVICIOS COMUNITARIOS	NUTRICIÓN ALIMENTACIÓN Y SALUD	ASISTENCIA ALIMENTARIA A FAMILIAS EN DESAMPARO (PASAFD)	MONTE ESCOBEDO	VARIAS	ENE-2011	DIC-2011	43,929.60	43,929.60	-	-	-	-	51,400.80	51,400.80	-	-	-	-	117.01%	120.00%	PAQUETE	660	792.0	13	53	5.2.5	05	OFICIO DE AMPLIACIÓN EN TRÁMITE
03, DESARROLLO REGIONAL Y MEDIO AMBIENTE	06, JEREZ	SISTEMA ESTATAL DIF	RAMO 33. FAM/ RECURSOS PROPIOS	ASISTENCIA SOCIAL Y SERVICIOS COMUNITARIOS	NUTRICIÓN ALIMENTACIÓN Y SALUD	ASISTENCIA ALIMENTARIA A FAMILIAS EN DESAMPARO (PASAFD)	SUSTICACÁN	VARIAS	ENE-2011	DIC-2011	46,858.24	46,858.24	-	-	-	-	24,921.60	24,921.60	-	-	-	-	53.19%	54.55%	PAQUETE	704	384.0	6	26	5.2.5	05	OFICIO DE CANCELACIÓN PARCIAL EN TRÁMITE
03, DESARROLLO REGIONAL Y MEDIO AMBIENTE	06, JEREZ	SISTEMA ESTATAL DIF	RAMO 33. FAM/ RECURSOS PROPIOS	ASISTENCIA SOCIAL Y SERVICIOS COMUNITARIOS	NUTRICIÓN ALIMENTACIÓN Y SALUD	ASISTENCIA ALIMENTARIA A FAMILIAS EN DESAMPARO (PASAFD)	TEPETONGO	VARIAS	ENE-2011	DIC-2011	-	-	-	-	-	-	38,940.00	38,940.00	-	-	-	-	100.00%	100.00%	PAQUETE	-	600.0	10	40	5.2.5	05	OFICIO DE AMPLIACIÓN EN TRÁMITE
03, DESARROLLO REGIONAL Y MEDIO AMBIENTE	06, JEREZ	SISTEMA ESTATAL DIF	RAMO 33. FAM/ RECURSOS PROPIOS	ASISTENCIA SOCIAL Y SERVICIOS COMUNITARIOS	NUTRICIÓN ALIMENTACIÓN Y SALUD	ASISTENCIA ALIMENTARIA A FAMILIAS EN DESAMPARO (PASAFD)	VILLANUEVA	VARIAS	ENE-2011	DIC-2011	-	-	-	-	-	-	102,022.80	102,022.80	-	-	-	-	100.00%	100.00%	PAQUETE	-	1,572.0	26	105	5.2.5	05	OFICIO DE AMPLIACIÓN EN TRÁMITE
03, DESARROLLO REGIONAL Y MEDIO AMBIENTE	06, JEREZ	SISTEMA ESTATAL DIF	RAMO 33. FAM/ RECURSOS PROPIOS	ASISTENCIA SOCIAL Y SERVICIOS COMUNITARIOS	NUTRICIÓN ALIMENTACIÓN Y SALUD	ASISTENCIA ALIMENTARIA A SUJETOS VULNERABLES	EL PLATEADO DE JOAQUÍN AMARO	VARIAS	ENE-2011	DIC-2011	146,065.05	142,771.20	3,293.85	-	-	-	141,422.38	138,716.82	2,705.56	-	-	-	96.82%	101.54%	PAQUETE	2145	2,178	32	128	5.2.5	05	OFICIO DE CANCELACIÓN PARCIAL EN TRÁMITE
03, DESARROLLO REGIONAL Y MEDIO AMBIENTE	06, JEREZ	SISTEMA ESTATAL DIF	RAMO 33. FAM/ RECURSOS PROPIOS	ASISTENCIA SOCIAL Y SERVICIOS COMUNITARIOS	NUTRICIÓN ALIMENTACIÓN Y SALUD	ASISTENCIA ALIMENTARIA A SUJETOS VULNERABLES	JEREZ	VARIAS	ENE-2011	DIC-2011	668,827.29	665,533.44	3,293.85	-	-	-	619,097.38	616,391.82	2,705.56	-	-	-	92.56%	96.79%	PAQUETE	9999	9,678	149	596	5.2.5	05	OFICIO DE CANCELACIÓN PARCIAL EN TRÁMITE
03, DESARROLLO REGIONAL Y MEDIO AMBIENTE	06, JEREZ	SISTEMA ESTATAL DIF	RAMO 33. FAM/ RECURSOS PROPIOS	ASISTENCIA SOCIAL Y SERVICIOS COMUNITARIOS	NUTRICIÓN ALIMENTACIÓN Y SALUD	ASISTENCIA ALIMENTARIA A SUJETOS VULNERABLES	MONTE ESCOBEDO	VARIAS	ENE-2011	DIC-2011	229,531.29	226,237.44	3,293.85	-	-	-	257,975.08	255,269.52	2,705.56	-	-	-	112.39%	117.92%	PAQUETE	3399	4,008	60	243	5.2.5	05	OFICIO DE AMPLIACIÓN EN TRÁMITE
03, DESARROLLO REGIONAL Y MEDIO AMBIENTE	06, JEREZ	SISTEMA ESTATAL DIF	RAMO 33. FAM/ RECURSOS PROPIOS	ASISTENCIA SOCIAL Y SERVICIOS COMUNITARIOS	NUTRICIÓN ALIMENTACIÓN Y SALUD	ASISTENCIA ALIMENTARIA A SUJETOS VULNERABLES	SUSTICACÁN	VARIAS	ENE-2011	DIC-2011	88,224.41	84,930.56	3,293.85	-	-	-	128,429.62	125,724.06	2,705.56	-	-	-	145.57%	154.70%	PAQUETE	1276	1,974	29	119	5.2.5	05	OFICIO DE AMPLIACIÓN EN TRÁMITE
03, DESARROLLO REGIONAL Y MEDIO AMBIENTE	06, JEREZ	SISTEMA ESTATAL DIF	RAMO 33. FAM/ RECURSOS PROPIOS	ASISTENCIA SOCIAL Y SERVICIOS COMUNITARIOS	NUTRICIÓN ALIMENTACIÓN Y SALUD	ASISTENCIA ALIMENTARIA A SUJETOS VULNERABLES	TEPETONGO	VARIAS	ENE-2011	DIC-2011	206,834.33	203,540.48	3,293.85	-	-	-	197,979.10	195,273.54	2,705.56	-	-	-	95.72%	100.26%	PAQUETE	3058	3,066	45	183	5.2.5	05	OFICIO DE CANCELACIÓN PARCIAL EN TRÁMITE
03, DESARROLLO REGIONAL Y MEDIO AMBIENTE	06, JEREZ	SISTEMA ESTATAL DIF	RAMO 33. FAM/ RECURSOS PROPIOS	ASISTENCIA SOCIAL Y SERVICIOS COMUNITARIOS	NUTRICIÓN ALIMENTACIÓN Y SALUD	ASISTENCIA ALIMENTARIA A SUJETOS VULNERABLES	VILLANUEVA	VARIAS	ENE-2011	DIC-2011	536,306.33	533,012.48	3,293.85	-	-	-	514,391.02	511,685.46	2,705.56	-	-	-	95.91%	100.32%	PAQUETE	8008	8,034	119	478	5.2.5	05	OFICIO DE CANCELACIÓN PARCIAL EN TRÁMITE
03, DESARROLLO REGIONAL Y MEDIO AMBIENTE	06, JEREZ	SISTEMA ESTATAL DIF	RAMO 33. FAM/ RECURSOS PROPIOS	ASISTENCIA SOCIAL Y SERVICIOS COMUNITARIOS	NUTRICIÓN ALIMENTACIÓN Y SALUD	ATENCIÓN ALIMENTARIA A NIÑAS Y NIÑOS NO ESCOLARIZADOS EN RIESGO DE DESNUTRICIÓN	EL PLATEADO DE JOAQUÍN AMARO	VARIAS	ENE-2011	DIC-2011	4,782.04	1,433.30	3,348.74	-	-	-	14,351.95	11,871.96	2,479.99	-	-	-	300.12%	1154.55%	PAQUETE	22	254.0	18	22	5.2.5	05	OFICIO DE AMPLIACIÓN EN TRÁMITE
03, DESARROLLO REGIONAL Y MEDIO AMBIENTE	06, JEREZ	SISTEMA ESTATAL DIF	RAMO 33. FAM/ RECURSOS PROPIOS	ASISTENCIA SOCIAL Y SERVICIOS COMUNITARIOS	NUTRICIÓN ALIMENTACIÓN Y SALUD	ATENCIÓN ALIMENTARIA A NIÑAS Y NIÑOS NO ESCOLARIZADOS EN RIESGO DE DESNUTRICIÓN	JEREZ	VARIAS	ENE-2011	DIC-2011	56,380.84	53,032.10	3,348.74	-	-	-	19,867.27	17,387.28	2,479.99	-	-	-	35.24%	45.70%	PAQUETE	814	372.0	14	16	5.2.5	05	OFICIO DE CANCELACIÓN PARCIAL EN TRÁMITE
03, DESARROLLO REGIONAL Y MEDIO AMBIENTE	06, JEREZ	SISTEMA ESTATAL DIF	RAMO 33. FAM/ RECURSOS PROPIOS	ASISTENCIA SOCIAL Y SERVICIOS COMUNITARIOS	NUTRICIÓN ALIMENTACIÓN Y SALUD	ATENCIÓN ALIMENTARIA A NIÑAS Y NIÑOS NO ESCOLARIZADOS EN RIESGO DE DESNUTRICIÓN	MONTE ESCOBEDO	VARIAS	ENE-2011	DIC-2011	10,515.24	7,166.50	3,348.74	-	-	-	12,762.79	10,282.80	2,479.99	-	-	-	121.37%	200.00%	PAQUETE	110	220.0	6	14	5.2.5	05	OFICIO DE AMPLIACIÓN EN TRÁMITE
03, DESARROLLO REGIONAL Y MEDIO AMBIENTE	06, JEREZ	SISTEMA ESTATAL DIF	RAMO 33. FAM/ RECURSOS PROPIOS	ASISTENCIA SOCIAL Y SERVICIOS COMUNITARIOS	NUTRICIÓN ALIMENTACIÓN Y SALUD	ATENCIÓN ALIMENTARIA A NIÑAS Y NIÑOS NO ESCOLARIZADOS EN RIESGO DE DESNUTRICIÓN	SUSTICACÁN	VARIAS	ENE-2011	DIC-2011	10,515.24	7,166.50	3,348.74	-	-	-	12,762.79	10,282.80	2,479.99	-	-	-	121.37%	200.00%	PAQUETE	110	220.0	7	13	5.2.5	05	OFICIO DE AMPLIACIÓN EN TRÁMITE
03, DESARROLLO REGIONAL Y MEDIO AMBIENTE	06, JEREZ	SISTEMA ESTATAL DIF	RAMO 33. FAM/ RECURSOS PROPIOS	ASISTENCIA SOCIAL Y SERVICIOS COMUNITARIOS	NUTRICIÓN ALIMENTACIÓN Y SALUD	ATENCIÓN ALIMENTARIA A NIÑAS Y NIÑOS NO ESCOLARIZADOS EN RIESGO DE DESNUTRICIÓN	TEPETONGO	VARIAS	ENE-2011	DIC-2011	4,782.04	1,433.30	3,348.74	-	-	-	12,762.79	10,282.80	2,479.99	-	-	-	266.89%	1000.00%	PAQUETE	22	220.0	6	14	5.2.5	05	OFICIO DE AMPLIACIÓN EN TRÁMITE
03, DESARROLLO REGIONAL Y MEDIO AMBIENTE	06, JEREZ	SISTEMA ESTATAL DIF	RAMO 33. FAM/ RECURSOS PROPIOS	ASISTENCIA SOCIAL Y SERVICIOS COMUNITARIOS	NUTRICIÓN ALIMENTACIÓN Y SALUD	ATENCIÓN ALIMENTARIA A NIÑAS Y NIÑOS NO ESCOLARIZADOS EN RIESGO DE DESNUTRICIÓN	VILLANUEVA	VARIAS	ENE-2011	DIC-2011	32,014.74	28,666.00	3,348.74	-	-	-	12,762.79	10,282.80	2,479.99	-	-	-	39.87%	50.00%	PAQUETE	440	220.0	8	12	5.2.5	05	OFICIO DE CANCELACIÓN PARCIAL EN TRÁMITE
03, DESARROLLO REGIONAL Y MEDIO AMBIENTE	06, JEREZ	SISTEMA ESTATAL DIF	RAMO 33. FAM/ RECURSOS PROPIOS	ASISTENCIA SOCIAL Y SERVICIOS COMUNITARIOS	NUTRICIÓN ALIMENTACIÓN Y SALUD	OPERACIÓN DEL PROGRAMA COMUNIDAD DIFERENTE	JEREZ	VARIAS	ENE-2011	DIC-2011	7,627.30	-	7,627.30	-	-	-	41,346.41	35,505.10	5,841.31	-	-	-	542.08%	100.00%	PROYECTO	2	2.0	14	34	5.2.5	05	OFICIO DE AMPLIACIÓN EN TRÁMITE
03, DESARROLLO REGIONAL Y MEDIO AMBIENTE	06, JEREZ	SISTEMA ESTATAL DIF	RAMO 33. FAM/ RECURSOS PROPIOS	ASISTENCIA SOCIAL Y SERVICIOS COMUNITARIOS	NUTRICIÓN ALIMENTACIÓN Y SALUD	OPERACIÓN DEL PROGRAMA COMUNIDAD DIFERENTE	MONTE ESCOBEDO	VARIAS	ENE-2011	DIC-2011	7,627.30	-	7,627.30	-	-	-	23,593.86	17,752.55	5,841.31	-	-	-	309.33%	100.00%	PROYECTO	1	1.0	5	7	5.2.5	05	OFICIO DE AMPLIACIÓN EN TRÁMITE
04, EDUCACIÓN, CULTURA Y DEPORTE	06, JEREZ	INCUFIDEZ	CONVENIDO FEDERACIÓN ESTADO	INFRAESTRUCTURA DEPORTIVA	CONSTRUCCIÓN	UNIDAD DEPORTIVA "LOMAS VERDES"	VILLANUEVA	VILLANUEVA	AGO-2011	DIC-2011	1,500,000.00	1,500,000.00	-	-	-	-	1,500,000.00	1,500,000.00	-	-	-	-	100.00%	65.01%	M2	2796.5	1,818	7084	15929.1	5.7.1	06	

SECRETARÍA DE PLANEACIÓN Y DESARROLLO REGIONAL
COMITÉ DE PLANEACIÓN PARA EL DESARROLLO DEL ESTADO DE ZACATECAS
SEGUNDO INFORME DE GOBIERNO
ANEXO TÉCNICO
CIERRE DE EJERCICIO 2011
REGION 06: JEREZ.

CEP2011

SECTOR	REGIÓN	DEPENDENCIA	FONDO O MODALIDAD DE INVERSIÓN	PROGRAMA	SUBPROGRAMA	DESCRIPCIÓN DE LA OBRA O ACCIÓN	MUNICIPIO	LOCALIDAD	FECHA DE:		ESTRUCTURA FINANCIERA 2011 (PESOS) APROBADA						ESTRUCTURA FINANCIERA 2011 (PESOS) EJERCIDA						AVANCE %		METAS TOTALES			BENEFICIARIOS		PED	NUMERO DEL PROYECTO	OBSERVACIONES
									INICIO MM/M/AAAA	TERMINO MM/M/AAAA	TOTAL	FEDERAL	ESTATAL	MUNICIPAL	PARTICIP.	OTROS	TOTAL	FEDERAL	ESTATAL	MUNICIPAL	PARTICIP.	OTROS	FINANCIERO	FÍSICO	UNIDAD DE MEDIDA	PROGRAMADAS	ALCANZADAS	HOMBRES	MUJERES	EJE/ LÍNEA ESTRATÉGICA/ ESTRATEGIA		
04, EDUCACIÓN, CULTURA Y DEPORTE	06, JEREZ	INCUFIDEZ	CONVENIDO FEDERACIÓN ESTADO	INFRAESTRUCTURA DEPORTIVA	REHABILITACIÓN	REHABILITACIÓN DE UNIDAD DEPORTIVA, EN EL MUNICIPIO DE EL PLATEADO DE JOAQUÍN AMARO.	EL PLATEADO DE JOAQUÍN AMARO	EL PLATEADO DE JOAQUÍN AMARO	ENE-2011	DIC-2011	3,409,048.96	3,409,048.96	-	-	-	-	3,409,048.96	3,409,048.96	-	-	-	-	100.00%	81.12%	M2	2034	1,650	10037.5	10037.5	5.7.1	06	
04, EDUCACIÓN, CULTURA Y DEPORTE	06, JEREZ	INZACE	FAM	INFRAESTRUCTURA FÍSICA EDUCATIVA	CONSTRUCCIÓN	T.V FUENSANTA, CONSTRUCCIÓN DE DOS AULAS DIDÁCTICAS	JEREZ	JEREZ	JUN-2011	SEP-2011	695,857.00	-	695,857.00	-	-	-	607,616.00	-	607,616.00	-	-	-	87.32%	100.00%	AULAS	2	2	46	69	5.3.6	01	
04, EDUCACIÓN, CULTURA Y DEPORTE	06, JEREZ	INZACE	FAM	INFRAESTRUCTURA FÍSICA EDUCATIVA	CONSTRUCCIÓN	J.N. GABRIELA MISTRAL, CONSTRUCCIÓN DE UNA AULA DIDÁCTICA	JEREZ	JEREZ	JUL-2011	AGO-2011	324,936.00	-	324,936.00	-	-	-	265,799.00	-	265,799.00	-	-	-	81.80%	100.00%	AULAS	1	1	48	63	5.3.6	01	
04, EDUCACIÓN, CULTURA Y DEPORTE	06, JEREZ	INZACE	FAM	INFRAESTRUCTURA FÍSICA EDUCATIVA	CONSTRUCCIÓN	SEC. ARMANDO CRUZ PALOMINO, CONSTRUCCIÓN DE UNA AULA DIDÁCTICA	JEREZ	JEREZ	JUL-2011	SEP-2011	516,459.00	-	516,459.00	-	-	-	487,470.00	-	487,470.00	-	-	-	94.39%	100.00%	AULAS	1	1	122	174	5.3.6	01	
04, EDUCACIÓN, CULTURA Y DEPORTE	06, JEREZ	INZACE	FAM	INFRAESTRUCTURA FÍSICA EDUCATIVA	CONSTRUCCIÓN	PRIM. MANUEL MÁRQUEZ SALAZAR, CONSTRUCCIÓN DE DOS AULAS DIDÁCTICAS	JEREZ	JEREZ	JUL-2011	OCT-2011	694,747.00	-	694,747.00	-	-	-	662,914.00	-	662,914.00	-	-	-	95.42%	100.00%	AULAS	2	2	36	33	5.3.6	01	
04, EDUCACIÓN, CULTURA Y DEPORTE	06, JEREZ	INZACE	FAM	INFRAESTRUCTURA FÍSICA EDUCATIVA	CONSTRUCCIÓN	PRIM. RAFAEL RAMÍREZ CASTAÑEDA, CONSTRUCCIÓN DE UNA AULA DIDÁCTICA	VILLANUEVA	VILLANUEVA	JUL-2011	OCT-2011	337,533.00	-	337,533.00	-	-	-	284,823.00	-	284,823.00	-	-	-	84.38%	100.00%	AULAS	1	1	65	98	5.3.6	01	
04, EDUCACIÓN, CULTURA Y DEPORTE	06, JEREZ	INZACE	FAM	INFRAESTRUCTURA FÍSICA EDUCATIVA	CONSTRUCCIÓN	J.N. IRMA HERNÁNDEZ, CONSTRUCCIÓN DE UNA AULA DIDÁCTICA	JEREZ	JEREZ	JUL-2011	SEP-2011	388,155.00	-	388,155.00	-	-	-	367,105.00	-	367,105.00	-	-	-	94.58%	100.00%	AULAS	1	1	61	68	5.3.6	01	
04, EDUCACIÓN, CULTURA Y DEPORTE	06, JEREZ	INZACE	FAM	INFRAESTRUCTURA FÍSICA EDUCATIVA	CONSTRUCCIÓN	SEC. TEC. NO. 28 CONSTRUCCIÓN DE DOS AULAS DIDÁCTICAS	VILLANUEVA	MALPASO	--	--	905,996.00	-	905,996.00	-	-	-	-	-	-	-	-	-	-	-	AULAS	2	-	71	77	5.3.6	01	OBRA CANCELADA
04, EDUCACIÓN, CULTURA Y DEPORTE	06, JEREZ	INZACE	PESO POR PESO	INFRAESTRUCTURA FÍSICA EDUCATIVA	CONSTRUCCIÓN	COBACH ERMITA DE GUADALUPE, EQUIPAMIENTO DE LABORATORIO	JEREZ	ERMITA DE GUADALUPE	AGO-2011	SEP-2011	700,000.00	-	700,000.00	-	-	-	700,000.00	-	700,000.00	-	-	-	100.00%	100.00%	EQUIPO	1	1	225	197	5.3.6	01	
04, EDUCACIÓN, CULTURA Y DEPORTE	06, JEREZ	INZACE	FAM	INFRAESTRUCTURA FÍSICA EDUCATIVA	CONSTRUCCIÓN	PRIM. MARGARITA MAZA DE JUÁREZ, CONSTRUCCIÓN DE UNA AULA DIDÁCTICA	JEREZ	JEREZ	SEP-2011	NOV-2011	355,513.00	-	355,513.00	-	-	-	329,967.00	-	329,967.00	-	-	-	92.81%	100.00%	AULAS	1	1	112	135	5.3.6	01	
04, EDUCACIÓN, CULTURA Y DEPORTE	06, JEREZ	INZACE	FAM	INFRAESTRUCTURA FÍSICA EDUCATIVA	CONSTRUCCIÓN	J.N. ESTEFANÍA CASTAÑEDA, CONSTRUCCIÓN DE UNA AULA DIDÁCTICA	JEREZ	JEREZ	DIC-2011	FEB-2012	324,956.00	-	324,956.00	-	-	-	312,995.00	-	312,995.00	-	-	-	96.32%	100.00%	AULAS	1	1	91	86	5.3.6	01	
04, EDUCACIÓN, CULTURA Y DEPORTE	06, JEREZ	INZACE	FAM	INFRAESTRUCTURA FÍSICA EDUCATIVA	CONSTRUCCIÓN	SEC. ARQ. DÁMASO MUÑETON, CONSTRUCCIÓN DE SERVICIOS SANITARIOS	TEPETONGO	TEPETONGO	DIC-2011	FEB-2012	940,400.00	-	940,400.00	-	-	-	932,624.00	-	932,624.00	-	-	-	99.17%	100.00%	OBRA	2	2	37	56	5.3.6	01	OBRA EN PROCESO
06, DESARROLLO AGROPECUARIO	06, JEREZ	SEDAGRO	ADMINISTRACIÓN DIRECTA	APOYO A LA PRODUCCIÓN PRIMARIA	PRODUCTORES PECUARIOS	PROGRAMA DE APOYO A LA INVERSIÓN EN EQUIPAMIENTO E INFRAESTRUCTURA	EL PLATEADO DE JOAQUÍN AMARO	VARIAS	ENE-2011	DIC-2011	1,869,691.07	1,402,268.30	467,422.77	-	-	-	1,869,691.07	1,402,268.30	467,422.77	-	-	-	100.00%	100.00%	PROYECTO	46	46	46	2	3.2.1	02	
06, DESARROLLO AGROPECUARIO	06, JEREZ	SEDAGRO	ADMINISTRACIÓN DIRECTA	APOYO A LA PRODUCCIÓN PRIMARIA	PRODUCTORES PECUARIOS	PROGRAMA DE APOYO A LA INVERSIÓN EN EQUIPAMIENTO E INFRAESTRUCTURA	JEREZ	VARIAS	ENE-2011	DIC-2011	1,958,381.00	1,468,785.75	489,595.25	-	-	-	1,958,381.00	1,468,785.75	489,595.25	-	-	-	100.00%	100.00%	PROYECTO	57	57	58	1	3.2.1	02	
06, DESARROLLO AGROPECUARIO	06, JEREZ	SEDAGRO	ADMINISTRACIÓN DIRECTA	APOYO A LA PRODUCCIÓN PRIMARIA	PRODUCTORES PECUARIOS	PROGRAMA DE APOYO A LA INVERSIÓN EN EQUIPAMIENTO E INFRAESTRUCTURA	MONTE ESCOBEDO	VARIAS	ENE-2011	DIC-2011	3,211,571.05	2,408,678.29	802,892.76	-	-	-	3,211,571.05	2,408,678.29	802,892.76	-	-	-	100.00%	100.00%	PROYECTO	103	103	103	3	3.2.1	02	
06, DESARROLLO AGROPECUARIO	06, JEREZ	SEDAGRO	ADMINISTRACIÓN DIRECTA	APOYO A LA PRODUCCIÓN PRIMARIA	PRODUCTORES PECUARIOS	PROGRAMA DE APOYO A LA INVERSIÓN EN EQUIPAMIENTO E INFRAESTRUCTURA	SUSTICACÁN	VARIAS	ENE-2011	DIC-2011	499,200.00	374,400.00	124,800.00	-	-	-	499,200.00	374,400.00	124,800.00	-	-	-	100.00%	100.00%	PROYECTO	17	17	25	4	3.2.1	02	
06, DESARROLLO AGROPECUARIO	06, JEREZ	SEDAGRO	ADMINISTRACIÓN DIRECTA	APOYO A LA PRODUCCIÓN PRIMARIA	PRODUCTORES PECUARIOS	PROGRAMA DE APOYO A LA INVERSIÓN EN EQUIPAMIENTO E INFRAESTRUCTURA	TEPETONGO	VARIAS	ENE-2011	DIC-2011	1,846,566.08	1,384,924.56	461,641.52	-	-	-	1,846,566.08	1,384,924.56	461,641.52	-	-	-	100.00%	100.00%	PROYECTO	52	52	50	5	3.2.1	02	
06, DESARROLLO AGROPECUARIO	06, JEREZ	SEDAGRO	ADMINISTRACIÓN DIRECTA	APOYO A LA PRODUCCIÓN PRIMARIA	PRODUCTORES PECUARIOS	PROGRAMA DE APOYO A LA INVERSIÓN EN EQUIPAMIENTO E INFRAESTRUCTURA	VILLANUEVA	VARIAS	ENE-2011	DIC-2011	2,798,560.00	2,098,920.00	699,640.00	-	-	-	2,798,560.00	2,098,920.00	699,640.00	-	-	-	100.00%	100.00%	PROYECTO	94	94	84	10	3.2.1	02	
06, DESARROLLO AGROPECUARIO	06, JEREZ	SEDAGRO	ADMINISTRACIÓN DIRECTA	APOYO A LA PRODUCCIÓN PRIMARIA	PRODUCTORES PESQUEROS Y ACUÍCOLAS	CENTRO ACUÍCOLA TAYAHUA	VILLANUEVA	TAYAHUA (SAN JOSÉ DE TAYAHUA)	ENE-2011	DIC-2011	1,250,000.00	-	1,250,000.00	-	-	-	1,220,000.00	-	1,220,000.00	-	-	-	97.60%	100.00%	PROYECTO	1	1	1000	300	3.2.1	04	QUEDARON SALDOS AL CIERRE DEL EJERCICIO FISCAL 2011 MISMOS QUE SE QUEDAN RADICADOS EN LA SEFIN
06, DESARROLLO AGROPECUARIO	06, JEREZ	SEDAGRO	ADMINISTRACIÓN DIRECTA	APOYO A LA PRODUCCIÓN PRIMARIA	PRODUCTORES PESQUEROS Y ACUÍCOLAS	CENTRO ACUÍCOLA TAYAHUA	VILLANUEVA	TAYAHUA (SAN JOSÉ DE TAYAHUA)	ENE-2011	DIC-2011	-	-	-	-	-	-	-	-	-	-	-	-	-	-		-	-	0	0			CANCELACIÓN EN EL MONTO DE RECURSO FINANCIERO AUTORIZADO

ANEXO TÉCNICO

SECRETARÍA DE PLANEACIÓN Y DESARROLLO REGIONAL
COMITÉ DE PLANEACIÓN PARA EL DESARROLLO DEL ESTADO DE ZACATECAS
SEGUNDO INFORME DE GOBIERNO
ANEXO TÉCNICO
CIERRE DE EJERCICIO 2011
REGION 06: JEREZ.

CEP2011

SECTOR	REGIÓN	DEPENDENCIA	FONDO O MODALIDAD DE INVERSIÓN	PROGRAMA	SUBPROGRAMA	DESCRIPCIÓN DE LA OBRA O ACCIÓN	MUNICIPIO	LOCALIDAD	FECHA DE:		ESTRUCTURA FINANCIERA 2011 (PESOS) APROBADA						ESTRUCTURA FINANCIERA 2011 (PESOS) EJERCIDA						AVANCE %		METAS TOTALES			BENEFICIARIOS		PED	NUMERO DEL PROYECTO	OBSERVACIONES
									INICIO MM/M/AAAA	TERMINO MM/M/AAAA	TOTAL	FEDERAL	ESTATAL	MUNICIPAL	PARTICIP.	OTROS	TOTAL	FEDERAL	ESTATAL	MUNICIPAL	PARTICIP.	OTROS	FINANCIERO	FÍSICO	UNIDAD DE MEDIDA	PROGRAMADAS	ALCANZADAS	HOMBRES	MUJERES	EJE/ LÍNEA ESTRATÉGICA/ ESTRATEGIA		
06, DESARROLLO AGROPECUARIO	06, JEREZ	SEDAGRO	ADMINISTRACIÓN DIRECTA	APOYO A LA PRODUCCIÓN PRIMARIA	PRODUCTORES AGRÍCOLAS	ATENCIÓN A CONTINGENCIAS CLIMATOLÓGICAS	JEREZ	VARIAS	ENE-2011	DIC-2011	983,970.00	491,985.00	491,985.00	-	-	-	979,970.00	489,985.00	489,985.00	-	-	-	99.59%	99.59%	HAS/U.A	2186.6	2,178	98	37	3.2.1	01	CHEQUES NOMINATIVOS QUE SE REINTEGRAN A FINANZAS POR AUSENCIA DE LOS BENEFICIARIOS
06, DESARROLLO AGROPECUARIO	06, JEREZ	SEDAGRO	ADMINISTRACIÓN DIRECTA	APOYO A LA PRODUCCIÓN PRIMARIA	PRODUCTORES AGRÍCOLAS	ATENCIÓN A CONTINGENCIAS CLIMATOLÓGICAS	MONTE ESCOBEDO	VARIAS	ENE-2011	DIC-2011	1,398,600.00	699,300.00	699,300.00	-	-	-	1,398,600.00	699,300.00	699,300.00	-	-	-	100.00%	100.00%	HAS/U.A	3108	3,108	113	30	3.2.1	01	
06, DESARROLLO AGROPECUARIO	06, JEREZ	SEDAGRO	ADMINISTRACIÓN DIRECTA	APOYO A LA PRODUCCIÓN PRIMARIA	PRODUCTORES AGRÍCOLAS	ATENCIÓN A CONTINGENCIAS CLIMATOLÓGICAS	VILLANUEVA	VARIAS	ENE-2011	DIC-2011	4,053,021.00	2,026,510.50	2,026,510.50	-	-	-	4,053,021.00	2,026,510.50	2,026,510.50	-	-	-	100.00%	100.00%	HAS/U.A	4945.47	4,945	1979	325	3.2.1	01	
06, DESARROLLO AGROPECUARIO	06, JEREZ	SEDAGRO	ADMINISTRACIÓN DIRECTA	APOYO A LA PRODUCCIÓN PRIMARIA	PRODUCTORES AGRÍCOLAS	ATENCIÓN A CONTINGENCIAS CLIMATOLÓGICAS	SUSTICACÁN	VARIAS	ENE-2011	DIC-2011	148,014.00	74,007.00	74,007.00	-	-	-	148,014.00	74,007.00	74,007.00	-	-	-	100.00%	97.00%	HAS/U.A	276.4	268	54	9	3.2.1	01	
06, DESARROLLO AGROPECUARIO	06, JEREZ	SEDAGRO	ADMINISTRACIÓN DIRECTA	APOYO A LA PRODUCCIÓN PRIMARIA	PRODUCTORES AGRÍCOLAS	ATENCIÓN A CONTINGENCIAS CLIMATOLÓGICAS	JEREZ	VARIAS	ENE-2011	DIC-2011	5,049.00	-	5,049.00	-	-	-	5,049.00	-	5,049.00	-	-	-	100.00%	100.00%	HAS/U.A	5.61	6	2	0	3.2.1	01	MONTO INDEMNIZADO 2010 20´135,025.00 EL RESTO SE PAGO CON SALDOS DE AÑOS ANTERIORES
06, DESARROLLO AGROPECUARIO	06, JEREZ	SEDAGRO	ADMINISTRACIÓN DIRECTA	APOYO A LA PRODUCCIÓN PRIMARIA	PRODUCTORES AGRÍCOLAS	ATENCIÓN A CONTINGENCIAS CLIMATOLÓGICAS	MONTE ESCOBEDO	VARIAS	ENE-2011	DIC-2011	677,448.00	-	677,448.00	-	-	-	677,448.00	-	677,448.00	-	-	-	100.00%	100.00%	HAS/U.A	752.72	753	298	42.65491816	3.2.1	01	MONTO INDEMNIZADO 2010 20´135,025.00 EL RESTO SE PAGO CON SALDOS DE AÑOS ANTERIORES
06, DESARROLLO AGROPECUARIO	06, JEREZ	SEDAGRO	ADMINISTRACIÓN DIRECTA	APOYO A LA PRODUCCIÓN PRIMARIA	PRODUCTORES AGRÍCOLAS	ATENCIÓN A CONTINGENCIAS CLIMATOLÓGICAS	SUSTICACÁN	VARIAS	ENE-2011	DIC-2011	18,261.00	-	18,261.00	-	-	-	18,261.00	-	18,261.00	-	-	-	100.00%	100.00%	HAS/U.A	20.29	20	6	2.972400197	3.2.1	01	MONTO INDEMNIZADO 2010 20´135,025.00 EL RESTO SE PAGO CON SALDOS DE AÑOS ANTERIORES
06, DESARROLLO AGROPECUARIO	06, JEREZ	SEDAGRO	ADMINISTRACIÓN DIRECTA	FOMENTO A LA PRODUCCIÓN Y PRODUCTIVIDAD	MICROEMPRESA	ATENCIÓN AL MIGRANTE Y SU FAMILIA	EL PLATEADO DE JOAQUÍN AMARO	ANTONIO R VELA	ENE-2011	DIC-2011	150,000.00	-	150,000.00	-	-	-	147,800.00	-	147,800.00	-	-	-	98.53%	100.00%	PROYECTO	1	1	0	1	3.2.1	01	EL PAGO AL BENEFICIARIO FUE MENOR PORQUE EL COSTO DE FACTURA FUE A UN PRECIO MENOR, EL RECURSO SE QUEDA EN LA SEFIN
06, DESARROLLO AGROPECUARIO	06, JEREZ	SEDAGRO	ADMINISTRACIÓN DIRECTA	FOMENTO A LA PRODUCCIÓN Y PRODUCTIVIDAD	MICROEMPRESA	ATENCIÓN AL MIGRANTE Y SU FAMILIA	EL PLATEADO DE JOAQUÍN AMARO	EL PLATEADO	ENE-2011	DIC-2011	150,000.00	-	150,000.00	-	-	-	150,000.00	-	150,000.00	-	-	-	100.00%	100.00%	PROYECTO	1	1	1	0	3.2.1	01	
07, DESARROLLO URBANO, OBRA PUBLICA Y VIVIENDA	06, JEREZ	CEAPA	PROSSAPYS - FAFEF	AGUA POTABLE	REHABILITACIÓN DE SISTEMA	REHABILITACIÓN DEL SISTEMA DE AGUA POTABLE	MONTE ESCOBEDO	LAGUNA GRANDE - COL. POTRERO NUEVO	MAR-2011	DIC-2011	1,766,946.00	618,431.00	574,259.00	574,256.00	-	-	2,086,895.16	689,557.89	851,876.46	545,460.81	-	-	118.11%	100.00%	M.L	6873	6873	544	562	4.5.1	03	OFICIO DE APROBACIÓN PLA-AF/0289/11 POR 1,766,946 CANCELACIÓN PLA-CA/2507/11 POR $30,300, OFICIO DE AMPLIACIÓN PLA-AM/1724/11 POR $54,096 Y UNO DE
07, DESARROLLO URBANO, OBRA PUBLICA Y VIVIENDA	06, JEREZ	CEAPA	APAZU - FONREGION	AGUA POTABLE	CONSTRUCCIÓN DE SISTEMA	CONSTRUCCIÓN DE LÍNEA DE CONDUCCIÓN DEL POZO NÚMERO 5 (ESTADIO DE BASE-BOL)	JEREZ	JEREZ DE GARCÍA SALINAS	MAR-2011	DIC-2011	663,749.00	331,875.00	165,936.00	165,938.00	-	-	659,963.44	329,981.72	164,990.86	164,990.86	-	-	99.43%	100.00%	M.L	491	491	18356	20268	4.5.1	03	CANCELACIÓN PARCIAL POR $3,786
07, DESARROLLO URBANO, OBRA PUBLICA Y VIVIENDA	06, JEREZ	CEAPA	APAZU - FONREGION	AGUA POTABLE	EQUIPAMIENTO / ELECTRIFICACIÓN	REEQUIPAMIENTO DE POZO 2 (IMMSA) PARA EL MEJORAMIENTO DE LA EFICIENCIA FÍSICA DEL SISTEMA DE AGUA POTABLE	JEREZ	JEREZ DE GARCÍA SALINAS	MAR-2011	DIC-2011	942,685.00	377,074.00	282,806.00	282,805.00	-	-	909,892.10	363,956.84	272,967.63	272,967.63	-	-	96.52%	100.00%	EQUIPAMIENTO	1	1	18356	20268	4.5.1	03	CANCELACIÓN PARCIAL POR $32,793
07, DESARROLLO URBANO, OBRA PUBLICA Y VIVIENDA	06, JEREZ	CEAPA	APAZU - FONREGION	AGUA POTABLE	EQUIPAMIENTO / ELECTRIFICACIÓN	REEQUIPAMIENTO DE POZO NÚMERO 1 (EL MOLINO) PARA EL MEJORAMIENTO DE LA EFICIENCIA FÍSICA DEL SISTEMA DE AGUA POTABLE	JEREZ	JEREZ DE GARCÍA SALINAS	MAR-2011	DIC-2011	1,018,030.00	407,212.00	305,409.00	305,409.00	-	-	916,788.44	366,715.37	275,036.53	275,036.54	-	-	90.06%	100.00%	EQUIPAMIENTO	1	1	18356	20268	4.5.1	03	CANCELACIÓN PARCIAL POR $101,242
07, DESARROLLO URBANO, OBRA PUBLICA Y VIVIENDA	06, JEREZ	CEAPA	PROSSAPYS - FAFEF	AGUA POTABLE	PERFORACIÓN DE POZO PROFUNDO	PERFORACIÓN DE POZO PROFUNDO PARA ABASTECIMIENTO DE AGUA A 400 MTS.	JEREZ	SARABIA	MAR-2011	DIC-2011	1,803,356.00	1,442,685.00	180,335.00	180,336.00	-	-	1,475,635.35	1,180,508.28	147,563.52	147,563.55	-	-	81.83%	100.00%	POZO	1	1	89	96	4.5.1	03	CANCELACIÓN PARCIAL POR $327,721
07, DESARROLLO URBANO, OBRA PUBLICA Y VIVIENDA	06, JEREZ	CEAPA	APAZU - FONREGION	TRATAMIENTO AGUAS RESIDUALES (PLANTAS DE TRATAMIENTO)	CONSTRUCCIÓN	CONSTRUCCIÓN DE PLANTA DE TRATAMIENTO DE AGUAS RESIDUALES CON SISTEMA RAFA Y HUMEDALES	VILLANUEVA	MALPASO	MAR-2011	DIC-2011	8,216,085.00	5,751,260.00	1,232,412.00	1,232,413.00	-	-	8,116,368.98	5,681,458.27	1,217,455.36	1,217,455.35	-	-	98.79%	100.00%	PLANTA DE TRATAMIENTO	1	1	1622	1778	4.5.1	04	CANCELACIÓN PARCIAL POR $99,716
07, DESARROLLO URBANO, OBRA PUBLICA Y VIVIENDA	06, JEREZ	CEAPA	PROSSAPYS - FAFEF	PROTECCIÓN Y PRESERVACIÓN ECOLÓGICA	ESTUDIOS Y PROYECTOS	ESTUDIO Y PROYECTO EJECUTIVO PARA PLANTA DE TRATAMIENTO	VILLANUEVA	TAYAHUA	MAR-2011	DIC-2011	507,120.00	405,697.00	50,712.00	50,711.00	-	-	469,375.30	375,500.24	46,937.54	46,937.52	-	-	92.56%	100.00%	ESTUDIO	1	1	2238	3358	4.5.1	04	CANCELACIÓN PARCIAL POR $37,745
07, DESARROLLO URBANO, OBRA PUBLICA Y VIVIENDA	06, JEREZ	COPROVI	PEO	VIVIENDA DIGNA	REHABILITACIÓN DE VIVIENDA URBANA	PROGRAMA DE MEJORAMIENTO DE VIVIENDA PESO A PESO	JEREZ	JEREZ	NOV-2011	DIC-2011	250,080.00	-	125,040.00	125,040.00	-	-	250,080.00	-	125,040.00	125,040.00	-	-	100.00%	100.00%	VIVIENDA	150	150	70	80	5.3.1	02	
07, DESARROLLO URBANO, OBRA PUBLICA Y VIVIENDA	06, JEREZ	COPROVI	PEO	VIVIENDA DIGNA	REHABILITACIÓN DE VIVIENDA URBANA	PROGRAMA DE MEJORAMIENTO DE VIVIENDA PESO A PESO	MONTE ESCOBEDO	MONTE ESCOBEDO	NOV-2011	DIC-2011	199,360.00	-	99,680.00	99,680.00	-	-	199,360.00	-	99,680.00	99,680.00	-	-	100.00%	100.00%	VIVIENDA	136	136	60	76	5.3.1	02	
07, DESARROLLO URBANO, OBRA PUBLICA Y VIVIENDA	06, JEREZ	COPROVI	PEO	VIVIENDA DIGNA	REHABILITACIÓN DE VIVIENDA URBANA	PROGRAMA DE MEJORAMIENTO DE VIVIENDA PESO A PESO	MORELOS	MORELOS	NOV-2011	DIC-2011	400,480.00	-	200,240.00	200,240.00	-	-	400,480.00	-	200,240.00	200,240.00	-	-	100.00%	100.00%	VIVIENDA	214	214	100	114	5.3.1	02	
07, DESARROLLO URBANO, OBRA PUBLICA Y VIVIENDA	06, JEREZ	COPROVI	PEO	VIVIENDA DIGNA	REHABILITACIÓN DE VIVIENDA URBANA	PROGRAMA DE MEJORAMIENTO DE VIVIENDA PESO A PESO	MOYAHUA DE ESTRADA	MOYAHUA	NOV-2011	DIC-2011	40,800.00	-	20,400.00	20,400.00	-	-	40,800.00	-	20,400.00	20,400.00	-	-	100.00%	100.00%	VIVIENDA	40	40	18	22	5.3.1	02	

SECRETARÍA DE PLANEACIÓN Y DESARROLLO REGIONAL
COMITÉ DE PLANEACIÓN PARA EL DESARROLLO DEL ESTADO DE ZACATECAS
SEGUNDO INFORME DE GOBIERNO
ANEXO TÉCNICO
CIERRE DE EJERCICIO 2011
REGION 06: JEREZ.

CEP2011

SECTOR	REGIÓN	DEPENDENCIA	FONDO O MODALIDAD DE INVERSIÓN	PROGRAMA	SUBPROGRAMA	DESCRIPCIÓN DE LA OBRA O ACCIÓN	MUNICIPIO	LOCALIDAD	FECHA DE:		ESTRUCTURA FINANCIERA 2011 (PESOS) APROBADA						ESTRUCTURA FINANCIERA 2011 (PESOS) EJERCIDA						AVANCE %		METAS TOTALES			BENEFICIARIOS		PED	NUMERO DEL PROYECTO	OBSERVACIONES
									INICIO MM/M/AAAA	TERMINO MM/M/AAAA	TOTAL	FEDERAL	ESTATAL	MUNICIPAL	PARTICIP.	OTROS	TOTAL	FEDERAL	ESTATAL	MUNICIPAL	PARTICIP.	OTROS	FINANCIERO	FÍSICO	UNIDAD DE MEDIDA	PROGRAMADAS	ALCANZADAS	HOMBRES	MUJERES	EJE/ LÍNEA ESTRATÉGICA/ ESTRATEGIA		
07, DESARROLLO URBANO, OBRA PUBLICA Y VIVIENDA	06, JEREZ	COPROVI	PEO	VIVIENDA DIGNA	REHABILITACIÓN DE VIVIENDA URBANA	PROGRAMA DE MEJORAMIENTO DE VIVIENDA PESO A PESO	OJOCALIENTE	OJOCALIENTE	NOV-2011	DIC-2011	199,360.00	-	99,680.00	99,680.00	-	-	199,360.00	-	99,680.00	99,680.00	-	-	100.00%	100.00%	VIVIENDA	136	136	60	76	5.3.1	02	
07, DESARROLLO URBANO, OBRA PUBLICA Y VIVIENDA	06, JEREZ	COPROVI	PEO	VIVIENDA DIGNA	REHABILITACIÓN DE VIVIENDA URBANA	PROGRAMA DE MEJORAMIENTO DE VIVIENDA PESO A PESO	PÁNUCO	PANUCO	NOV-2011	DIC-2011	379,520.00	-	189,760.00	189,760.00	-	-	379,520.00	-	189,760.00	189,760.00	-	-	100.00%	100.00%	VIVIENDA	254	254	120	134	5.3.1	02	
07, DESARROLLO URBANO, OBRA PUBLICA Y VIVIENDA	06, JEREZ	COPROVI	PEO	VIVIENDA DIGNA	REHABILITACIÓN DE VIVIENDA URBANA	PROGRAMA DE MEJORAMIENTO DE VIVIENDA PESO A PESO	PINOS	PINOS	NOV-2011	DIC-2011	400,480.00	-	200,240.00	200,240.00	-	-	400,480.00	-	200,240.00	200,240.00	-	-	100.00%	100.00%	VIVIENDA	214	214	100	114	5.3.1	02	
07, DESARROLLO URBANO, OBRA PUBLICA Y VIVIENDA	06, JEREZ	COPROVI	PEO	VIVIENDA DIGNA	REHABILITACIÓN DE VIVIENDA URBANA	PROGRAMA DE MEJORAMIENTO DE VIVIENDA PESO A PESO	RÍO GRANDE	RIO GRANDE	NOV-2011	DIC-2011	150,400.00	-	75,200.00	75,200.00	-	-	150,400.00	-	75,200.00	75,200.00	-	-	100.00%	100.00%	VIVIENDA	100	100	50	50	5.3.1	02	
07, DESARROLLO URBANO, OBRA PUBLICA Y VIVIENDA	06, JEREZ	COPROVI	PEO	VIVIENDA DIGNA	REHABILITACIÓN DE VIVIENDA URBANA	PROGRAMA DE MEJORAMIENTO DE VIVIENDA PESO A PESO	SAÍN ALTO	SAÍN ALTO	NOV-2011	DIC-2011	280,960.00	-	140,480.00	140,480.00	-	-	280,960.00	-	140,480.00	140,480.00	-	-	100.00%	100.00%	VIVIENDA	186	186	90	96	5.3.1	02	
07, DESARROLLO URBANO, OBRA PUBLICA Y VIVIENDA	06, JEREZ	COPROVI	PEO	VIVIENDA DIGNA	REHABILITACIÓN DE VIVIENDA URBANA	PROGRAMA DE MEJORAMIENTO DE VIVIENDA PESO A PESO	SUSTICACÁN	SUSTICACAN	NOV-2011	DIC-2011	150,400.00	-	75,200.00	75,200.00	-	-	150,400.00	-	75,200.00	75,200.00	-	-	100.00%	100.00%	VIVIENDA	100	100	48	52	5.3.1	02	
07, DESARROLLO URBANO, OBRA PUBLICA Y VIVIENDA	06, JEREZ	COPROVI	PEO	VIVIENDA DIGNA	REHABILITACIÓN DE VIVIENDA URBANA	PROGRAMA DE MEJORAMIENTO DE VIVIENDA PESO A PESO	TEPETONGO	TEPETONGO	NOV-2011	DIC-2011	120,640.00	-	60,320.00	60,320.00	-	-	120,640.00	-	60,320.00	60,320.00	-	-	100.00%	100.00%	VIVIENDA	76	76	36	40	5.3.1	02	
07, DESARROLLO URBANO, OBRA PUBLICA Y VIVIENDA	06, JEREZ	COPROVI	PEO	VIVIENDA PROGRESIVA	RESERVA TERRITORIAL PARA LA VIVIENDA PROGRESIVA	ADQUISICIÓN DE RESERVA TERRITORIAL DEL MUNICIPIO DE JEREZ 2DA. ETAPA	JEREZ	JEREZ	DIC-2011	DIC-2011	2,556,336.00	-	2,556,336.00	-	-	-	2,556,336.00	-	2,556,336.00	-	-	-	100.00%	100.00%	HECTÁREA	3.1	3.1	85	95	5.3.1	01	
07, DESARROLLO URBANO, OBRA PUBLICA Y VIVIENDA	06, JEREZ	COPROVI	PEO	VIVIENDA PROGRESIVA	RESERVA TERRITORIAL PARA LA VIVIENDA PROGRESIVA	ADQUISICIÓN DE RESERVA TERRITORIAL DEL MUNICIPIO DE TEPETONGO	TEPETONGO	TEPETONGO	NOV-2011	DIC-2011	750,000.00	-	750,000.00	-	-	-	750,000.00	-	750,000.00	-	-	-	100.00%	100.00%	HECTÁREA	1	1	28	32	5.3.1	01	
07, DESARROLLO URBANO, OBRA PUBLICA Y VIVIENDA	06, JEREZ	COPROVI	PEO	VIVIENDA PROGRESIVA	RESERVA TERRITORIAL PARA LA VIVIENDA PROGRESIVA	ADQUISICIÓN DE RESERVA TERRITORIAL DEL MUNICIPIO DE VILLANUEVA	VILLANUEVA	VILLANUEVA	DIC-2011	DIC-2011	1,500,000.00	-	1,500,000.00	-	-	-	1,500,000.00	-	1,500,000.00	-	-	-	100.00%	100.00%	HECTÁREA	3	3	80	100	5.3.1	01	
07, DESARROLLO URBANO, OBRA PUBLICA Y VIVIENDA	06, JEREZ	COPROVI	PEO	VIVIENDA PROGRESIVA	RESERVA TERRITORIAL PARA LA VIVIENDA PROGRESIVA	ADQUISICIÓN DE RESERVA TERRITORIAL DEL MUNICIPIO DE JEREZ SANTA RITA	JEREZ	JEREZ	DIC-2011	DIC-2011	120,000.00	-	120,000.00	-	-	-	120,000.00	-	120,000.00	-	-	-	100.00%	100.00%	HECTÁREA	1	1	25	35	5.3.1	01	
07, DESARROLLO URBANO, OBRA PUBLICA Y VIVIENDA	06, JEREZ	JEC	FAFEF	CARRETERAS ALIMENTADORAS	CONSERVACIÓN	CONSERVACIÓN MEDIANTE BACHEO ASFÁLTICO, DESMONTE, DESAZOLVE Y RAYA SOBRE PAVIMENTO DE LA CARRETERA VILLANUEVA - GENERAL JOAQUÍN AMARO EN 24.0 KM (0+000 - 24+000)	EL PLATEADO DE JOAQUÍN AMARO	ANTONIO R. VELA	FEB-2011	DIC-2011	209,904.00	209,904.00	-	-	-	-	209,904.00	209,904.00	-	-	-	-	100.00%	100.00%	KM	24	24.0	137	138	4.7.2	02	
07, DESARROLLO URBANO, OBRA PUBLICA Y VIVIENDA	06, JEREZ	JEC	FAFEF	CARRETERAS ALIMENTADORAS	CONSERVACIÓN	CONSERVACIÓN MEDIANTE BACHEO ASFÁLTICO, DESMONTE Y RAYA SOBRE PAVIMENTO DE LA CARRETERA JEREZ - LUIS MOYA EN 9.4 KM (0+000 - 9+400)	JEREZ	LUIS MOYA	FEB-2011	DIC-2011	146,646.00	146,646.00	-	-	-	-	146,646.00	146,646.00	-	-	-	-	100.00%	100.00%	KM	9.4	9.4	319	402	4.7.2	02	
07, DESARROLLO URBANO, OBRA PUBLICA Y VIVIENDA	06, JEREZ	JEC	FAFEF	CARRETERAS ALIMENTADORAS	CONSERVACIÓN	CONSERVACIÓN MEDIANTE BACHEO ASFÁLTICO, DESMONTE Y RAYA SOBRE PAVIMENTO DE LA CARRETERA LA GAVIA - E.C. JEREZ / TEPETONGO EN 7.4 KM (0+000 - 7+400)	JEREZ	LA GAVIA	FEB-2011	DIC-2011	94,502.00	94,502.00	-	-	-	-	94,502.00	94,502.00	-	-	-	-	100.00%	100.00%	KM	7.4	7.4	177	216	4.7.2	02	
07, DESARROLLO URBANO, OBRA PUBLICA Y VIVIENDA	06, JEREZ	JEC	FAFEF	CARRETERAS ALIMENTADORAS	CONSERVACIÓN	CONSERVACIÓN MEDIANTE BACHEO ASFÁLTICO, DESMONTE Y RAYA SOBRE PAVIMENTO DE LA CARRETERA TETILLAS - E.C. JEREZ / MALPASO EN 3.9 KM (0+000 - 3+900)	JEREZ	TETILLAS	FEB-2011	DIC-2011	79,320.00	79,320.00	-	-	-	-	79,320.00	79,320.00	-	-	-	-	100.00%	100.00%	KM	3.9	3.9	139	147	4.7.2	02	
07, DESARROLLO URBANO, OBRA PUBLICA Y VIVIENDA	06, JEREZ	JEC	FAFEF	CARRETERAS ALIMENTADORAS	CONSERVACIÓN	CONSERVACIÓN MEDIANTE BACHEO ASFÁLTICO, DESMONTE, DESAZOLVE Y RAYA SOBRE PAVIMENTO DE LA CARRETERA JEREZ - EL CARGADERO - PALMAS ALTAS EN 15.6 KM (0+000 - 15+600)	JEREZ	EL CARGADERO	FEB-2011	DIC-2011	169,250.00	169,250.00	-	-	-	-	169,250.00	169,250.00	-	-	-	-	100.00%	100.00%	KM	15.6	15.6	217	241	4.7.2	02	
07, DESARROLLO URBANO, OBRA PUBLICA Y VIVIENDA	06, JEREZ	JEC	FAFEF	CARRETERAS ALIMENTADORAS	CONSERVACIÓN	CONSERVACIÓN MEDIANTE BACHEO ASFÁLTICO, DESMONTE, DESAZOLVE Y RAYA SOBRE PAVIMENTO DE LA CARRETERA SARABIA - MIGUEL HIDALGO EN 8.7 KM (0+000 - 8+700)	JEREZ	SARABIA	FEB-2011	DIC-2011	109,766.00	109,766.00	-	-	-	-	109,766.00	109,766.00	-	-	-	-	100.00%	100.00%	KM	8.7	8.7	89	96	4.7.2	02	
07, DESARROLLO URBANO, OBRA PUBLICA Y VIVIENDA	06, JEREZ	JEC	FAFEF	CARRETERAS ALIMENTADORAS	CONSERVACIÓN	CONSERVACIÓN MEDIANTE BACHEO ASFÁLTICO Y RAYA SOBRE PAVIMENTO DE LA CARRETERA ERMITA DE LOS CORREA - E.C. JEREZ EN 6.8 KM (0+000 - 6+800)	JEREZ	ERMITA DE LOS CORREA	FEB-2011	DIC-2011	72,561.00	72,561.00	-	-	-	-	72,561.00	72,561.00	-	-	-	-	100.00%	100.00%	KM	6.8	6.8	458	470	4.7.2	02	
07, DESARROLLO URBANO, OBRA PUBLICA Y VIVIENDA	06, JEREZ	JEC	FAFEF	CARRETERAS ALIMENTADORAS	CONSERVACIÓN	CONSERVACIÓN MEDIANTE BACHEO ASFÁLTICO, DESMONTE Y RAYA SOBRE PAVIMENTO DE LA CARRETERA SAN ISIDRO - EL SALTO EN 4.6 KM (0+000 - 4+600)	JEREZ	SAN ISIDRO	FEB-2011	DIC-2011	83,750.00	83,750.00	-	-	-	-	83,750.00	83,750.00	-	-	-	-	100.00%	100.00%	KM	4.6	4.6	107	117	4.7.2	02	
07, DESARROLLO URBANO, OBRA PUBLICA Y VIVIENDA	06, JEREZ	JEC	FAFEF	CARRETERAS ALIMENTADORAS	CONSERVACIÓN	CONSERVACIÓN MEDIANTE BACHEO ASFÁLTICO Y DESMONTE DE LA CARRETERA EL HUEJOTE - JEREZ EN 3.6 KM (0+000 - 3+600)	JEREZ	EL HUEJOTE	FEB-2011	DIC-2011	57,075.00	57,075.00	-	-	-	-	57,075.00	57,075.00	-	-	-	-	100.00%	100.00%	KM	3.6	3.6	106	128	4.7.2	02	

SECRETARÍA DE PLANEACIÓN Y DESARROLLO REGIONAL
COMITÉ DE PLANEACIÓN PARA EL DESARROLLO DEL ESTADO DE ZACATECAS
SEGUNDO INFORME DE GOBIERNO
ANEXO TÉCNICO
CIERRE DE EJERCICIO 2011
REGION 06: JEREZ.

CEP2011

SECTOR	REGIÓN	DEPENDENCIA	FONDO O MODALIDAD DE INVERSIÓN	PROGRAMA	SUBPROGRAMA	DESCRIPCIÓN DE LA OBRA O ACCIÓN	MUNICIPIO	LOCALIDAD	FECHA DE:		ESTRUCTURA FINANCIERA 2011 (PESOS) APROBADA						ESTRUCTURA FINANCIERA 2011 (PESOS) EJERCIDA						AVANCE %		METAS TOTALES			BENEFICIARIOS		PED	NUMERO DEL PROYECTO	OBSERVACIONES
									INICIO MMM/AAAA	TERMINO MMM/AAAA	TOTAL	FEDERAL	ESTATAL	MUNICIPAL	PARTICIP.	OTROS	TOTAL	FEDERAL	ESTATAL	MUNICIPAL	PARTICIP.	OTROS	FINANCIERO	FÍSICO	UNIDAD DE MEDIDA	PROGRAMADAS	ALCANZADAS	HOMBRES	MUJERES	EJE/ LÍNEA ESTRATÉGICA/ ESTRATEGIA		
07, DESARROLLO URBANO, OBRA PUBLICA Y VIVIENDA	06, JEREZ	JEC	FAFEF	CARRETERAS ALIMENTADORAS	CONSERVACIÓN	CONSERVACIÓN MEDIANTE BACHEO ASFÁLTICO, DESMONTE, DESAZOLVE Y RAYA SOBRE PAVIMENTO DE LA CARRETERA HUEJUCAR - MONTE ESCOBEDO - ADJUNTAS DEL REFUGIO EN 63.2	MONTE ESCOBEDO	ADJUNTAS	FEB-2011	DIC-2011	689,744.00	689,744.00	-	-	-	-	689,744.00	689,744.00	-	-	-	-	100.00%	100.00%	KM	63.2	63.2	122	145	4.7.2	02	
07, DESARROLLO URBANO, OBRA PUBLICA Y VIVIENDA	06, JEREZ	JEC	FAFEF	CARRETERAS ALIMENTADORAS	CONSERVACIÓN	CONSERVACIÓN MEDIANTE BACHEO ASFÁLTICO, DESAZOLVE Y RAYA SOBRE PAVIMENTO DE LA CARRETERA MONTE ESCOBEDO - MEZQUITIC EN 8.9 KM (0+000 - 8+900)	MONTE ESCOBEDO	MONTE ESCOBEDO	FEB-2011	DIC-2011	133,606.00	133,606.00	-	-	-	-	133,606.00	133,606.00	-	-	-	-	100.00%	100.00%	KM	8.9	8.9	183	197	4.7.2	02	
07, DESARROLLO URBANO, OBRA PUBLICA Y VIVIENDA	06, JEREZ	JEC	FAFEF	CARRETERAS ALIMENTADORAS	CONSERVACIÓN	CONSERVACIÓN MEDIANTE BACHEO ASFÁLTICO, DESMONTE, DESAZOLVE Y RAYA SOBRE PAVIMENTO DE LA CARRETERA LA MASITA - E.C. LAGUNA GRANDE EN 3.0 KM (0+000 - 3+000)	MONTE ESCOBEDO	LA MASITA	FEB-2011	DIC-2011	99,522.00	99,522.00	-	-	-	-	99,522.00	99,522.00	-	-	-	-	100.00%	100.00%	KM	3	3.0	71	70	4.7.2	02	
07, DESARROLLO URBANO, OBRA PUBLICA Y VIVIENDA	06, JEREZ	JEC	FAFEF	CARRETERAS ALIMENTADORAS	CONSERVACIÓN	CONSERVACIÓN MEDIANTE BACHEO ASFÁLTICO, DESMONTE, DESAZOLVE Y RAYA SOBRE PAVIMENTO DE LA CARRETERA HUEJUQUILLITA - E.C. MONTE ESCOBEDO EN 4.0 KM (0+000 -	MONTE ESCOBEDO	HUEJUQUILLITA	FEB-2011	DIC-2011	128,046.00	128,046.00	-	-	-	-	128,046.00	128,046.00	-	-	-	-	100.00%	100.00%	KM	4	4.0	183	28	4.7.2	02	
07, DESARROLLO URBANO, OBRA PUBLICA Y VIVIENDA	06, JEREZ	JEC	FAFEF	CARRETERAS ALIMENTADORAS	CONSERVACIÓN	CONSERVACIÓN MEDIANTE BACHEO ASFÁLTICO, DESMONTE Y RAYA SOBRE PAVIMENTO DE LA CARRETERA SUSTICACAN E.C. ZACATECAS / GUADALAJARA EN 7.4 KM (0+000 - 7+400)	SUSTICACÁN	SUSTICACAN	FEB-2011	DIC-2011	144,914.00	144,914.00	-	-	-	-	144,914.00	144,914.00	-	-	-	-	100.00%	100.00%	KM	7.4	7.4	410	441	4.7.2	02	
07, DESARROLLO URBANO, OBRA PUBLICA Y VIVIENDA	06, JEREZ	JEC	FAFEF	CARRETERAS ALIMENTADORAS	CONSERVACIÓN	CONSERVACIÓN MEDIANTE BACHEO ASFÁLTICO, DESMONTE Y RAYA SOBRE PAVIMENTO DE LA CARRETERA SUSTICACAN - EL CHIQUIHUITE EN 3.5 KM (0+000 - 3+500)	SUSTICACÁN	EL CHIQUIHUITE	FEB-2011	DIC-2011	101,202.00	101,202.00	-	-	-	-	101,202.00	101,202.00	-	-	-	-	100.00%	100.00%	KM	3.5	3.5	134	144	4.7.2	02	
07, DESARROLLO URBANO, OBRA PUBLICA Y VIVIENDA	06, JEREZ	JEC	FAFEF	CARRETERAS ALIMENTADORAS	CONSERVACIÓN	CONSERVACIÓN MEDIANTE BACHEO ASFÁLTICO, DESMONTE, DESAZOLVE Y RAYA SOBRE PAVIMENTO DE LA CARRETERA TEPETONGO - JUANCHO REY EN 11.2 KM (0+000 - 11+200)	TEPETONGO	JUANCHORREY	FEB-2011	DIC-2011	211,719.00	211,719.00	-	-	-	-	211,719.00	211,719.00	-	-	-	-	100.00%	100.00%	KM	11.2	11.2	144	134	4.7.2	02	
07, DESARROLLO URBANO, OBRA PUBLICA Y VIVIENDA	06, JEREZ	JEC	FAFEF	CARRETERAS ALIMENTADORAS	CONSERVACIÓN	CONSERVACIÓN MEDIANTE BACHEO ASFÁLTICO, DESMONTE Y RAYA SOBRE PAVIMENTO DE LA CARRETERA BUENAVISTA - E.C. ZACATECAS / GUADALAJARA EN 5.0 KM (0+000 - 5+000)	TEPETONGO	BUENAVISTA	FEB-2011	DIC-2011	86,723.00	86,723.00	-	-	-	-	86,723.00	86,723.00	-	-	-	-	100.00%	100.00%	KM	5	5.0	452	545	4.7.2	02	
07, DESARROLLO URBANO, OBRA PUBLICA Y VIVIENDA	06, JEREZ	JEC	FAFEF	CARRETERAS ALIMENTADORAS	CONSERVACIÓN	CONSERVACIÓN MEDIANTE BACHEO ASFÁLTICO, DESMONTE Y RAYA SOBRE PAVIMENTO DE LA CARRETERA SAN ANTONIO E.C. ZACATECAS / GUADALAJARA EN 4.8 KM (0+000 - 4+800)	TEPETONGO	SAN ANTONIO	FEB-2011	DIC-2011	86,237.00	86,237.00	-	-	-	-	86,237.00	86,237.00	-	-	-	-	100.00%	100.00%	KM	4.8	4.8	67	70	4.7.2	02	
07, DESARROLLO URBANO, OBRA PUBLICA Y VIVIENDA	06, JEREZ	JEC	FAFEF	CARRETERAS ALIMENTADORAS	CONSERVACIÓN	CONSERVACIÓN MEDIANTE BACHEO ASFÁLTICO, DESMONTE, DESAZOLVE Y RAYA SOBRE PAVIMENTO DE LA CARRETERA VILLANUEVA - GENERAL JOAQUÍN AMARO EN 34.0 KM (0+000 -	VILLANUEVA	ENCARNACIÓN	FEB-2011	DIC-2011	314,170.00	314,170.00	-	-	-	-	314,170.00	314,170.00	-	-	-	-	100.00%	100.00%	KM	34	34.0	303	348	4.7.2	02	
07, DESARROLLO URBANO, OBRA PUBLICA Y VIVIENDA	06, JEREZ	JEC	FAFEF	CARRETERAS ALIMENTADORAS	CONSERVACIÓN	CONSERVACIÓN MEDIANTE BACHEO ASFÁLTICO, DESMONTE Y DESAZOLVE DE LA CARRETERA BOCA DE RIVERA - E.C. ZACATECAS. / GUADALAJARA EN 10.0 KM (0+000 - 10+000)	VILLANUEVA	BOCA DE RIVERA	FEB-2011	DIC-2011	72,455.00	72,455.00	-	-	-	-	72,455.00	72,455.00	-	-	-	-	100.00%	100.00%	KM	10	10.0	178	251	4.7.2	02	
07, DESARROLLO URBANO, OBRA PUBLICA Y VIVIENDA	06, JEREZ	JEC	FAFEF	CARRETERAS ALIMENTADORAS	CONSERVACIÓN	CONSERVACIÓN MEDIANTE BACHEO ASFÁLTICO, DESMONTE Y RAYA SOBRE PAVIMENTO DE LA CARRETERA EL TIGRE - E.C. ZACATECAS. / GUADALAJARA EN 7.3 KM (0+000 - 7+300)	VILLANUEVA	EL TIGRE	FEB-2011	DIC-2011	145,181.00	145,181.00	-	-	-	-	145,181.00	145,181.00	-	-	-	-	100.00%	100.00%	KM	7.3	7.3	281	269	4.7.2	02	
07, DESARROLLO URBANO, OBRA PUBLICA Y VIVIENDA	06, JEREZ	JEC	FAFEF	CARRETERAS ALIMENTADORAS	CONSERVACIÓN	CONSERVACIÓN MEDIANTE BACHEO ASFÁLTICO, DESMONTE, DESAZOLVE Y RAYA SOBRE PAVIMENTO DE LA CARRETERA EL JAGÜEY - E.C. VILLANUEVA EN 6.2 KM (0+000 - 6+200)	VILLANUEVA	EL JAGÜEY	FEB-2011	DIC-2011	112,749.00	112,749.00	-	-	-	-	112,749.00	112,749.00	-	-	-	-	100.00%	100.00%	KM	6.2	6.2	204	243	4.7.2	02	
07, DESARROLLO URBANO, OBRA PUBLICA Y VIVIENDA	06, JEREZ	JEC	FAFEF	CAMINOS RURALES	RECONSTRUCCIÓN	RECONSTRUCCIÓN MEDIANTE REAFINAMIENTO EXTRACCIÓN, ACARREO Y REVESTIMIENTO DEL CAMINO LA CANTERA - GRAL. JOAQUÍN AMARO - OJO DE AGUA DE LOS SOLÍS EN 14.1 KM	EL PLATEADO DE JOAQUÍN AMARO	GRAL. JOAQUÍN AMARO	AGO-2011	DIC-2011	574,096.00	574,096.00	-	-	-	-	567,290.00	567,290.00	-	-	-	-	98.81%	100.00%	KM	14.1	14.10	266	307	4.7.2	04	EL SALDO DE LA OBRA SE ENCUENTRA EN LA CUENTA QUE MANEJA LA SECRETARÍA DE FINANZAS
07, DESARROLLO URBANO, OBRA PUBLICA Y VIVIENDA	06, JEREZ	JEC	FONREGION	CARRETERAS ALIMENTADORAS	AMPLIACIÓN Y MODERNIZACIÓN	MODERNIZACIÓN Y AMPLIACIÓN MEDIANTE CONSTRUCCIÓN DE TERRACERÍAS, BASE HIDRÁULICA Y COLOCACIÓN DE CARPETA ASFÁLTICA EN LA CARRETERA EL TIGRE - NUEVO TIGRE EN 1.22 KM	VILLANUEVA	EL NUEVO TIGRE	DIC-2011	DIC-2011	792,401.00	792,401.00	-	-	-	-	792,401.00	792,401.00	-	-	-	-	100.00%	100.00%	KM	1.22	1.22	44	46	4.7.2	05	
07, DESARROLLO URBANO, OBRA PUBLICA Y VIVIENDA	06, JEREZ	JEC	FAFEF	CARRETERAS ALIMENTADORAS	AMPLIACIÓN Y MODERNIZACIÓN	MODERNIZACIÓN Y AMPLIACIÓN MEDIANTE SUMINISTRO Y COLOCACIÓN DE CARPETA ASFÁLTICA DE LA CARRETERA EL TIGRE -VILLANUEVA EN 1.8 KM (7+300 - 9+100)	VILLANUEVA	EL TIGRE	DIC-2011	DIC-2011	1,685,198.00	1,685,198.00	-	-	-	-	1,685,198.00	1,685,198.00	-	-	-	-	100.00%	100.00%	KM	1.8	1.80	281	269	4.7.2	05	
07, DESARROLLO URBANO, OBRA PUBLICA Y VIVIENDA	06, JEREZ	JEC	EMPRÉSTITO	CARRETERAS ALIMENTADORAS	AMPLIACIÓN Y MODERNIZACIÓN	PAVIMENTACIÓN MEDIANTE LA CONSTRUCCIÓN DE TERRACERÍAS, BASE HIDRÁULICA, RIEGO DE IMPREGNACIÓN Y CARPETA ASFÁLTICA DEL ACCESO AL TECNOLÓGICO DE JEREZ (8,675 M2	JEREZ	JEREZ	DIC-2011	DIC-2011	998,979.00	-	998,979.00	-	-	-	998,979.00	-	998,979.00	-	-	-	100.00%	100.00%	KM	1.23	1.23	1835	2026	4.7.2	05	
07, DESARROLLO URBANO, OBRA PUBLICA Y VIVIENDA	06, JEREZ	JEC	EMPRÉSTITO	CARRETERAS ALIMENTADORAS	AMPLIACIÓN Y MODERNIZACIÓN	PAVIMENTACIÓN MEDIANTE CONSTRUCCIÓN DE TERRACERÍAS, BASE HIDRÁULICA, RIEGO DE IMPREGNACIÓN Y CARPETA ASFÁLTICA DEL CAMINO SAN CAYETANO - E.C. FRESNILLO /	JEREZ	SAN CAYETANO	DIC-2011	DIC-2011	564,000.00	-	564,000.00	-	-	-	564,000.00	-	564,000.00	-	-	-	100.00%	100.00%	KM	0.45	0.45	120	130	4.7.2	05	
07, DESARROLLO URBANO, OBRA PUBLICA Y VIVIENDA	06, JEREZ	JEC	EMPRÉSTITO	CARRETERAS ALIMENTADORAS	AMPLIACIÓN Y MODERNIZACIÓN	PAVIMENTACIÓN MEDIANTE SUMINISTRO Y APLICACIÓN DE RIEGO DE IMPREGNACIÓN, CARPETA ASFÁLTICA Y SEÑALAMIENTO DEL CAMINO TANQUE DE SAN JUAN - E.C. A	JEREZ	TANQUE DE SAN JUAN	DIC-2011	DIC-2011	945,900.00	-	945,900.00	-	-	-	945,900.00	-	945,900.00	-	-	-	100.00%	100.00%	KM	1	1.00	91	112	4.7.2	05	
07, DESARROLLO URBANO, OBRA PUBLICA Y VIVIENDA	06, JEREZ	JEC	EMPRÉSTITO	CARRETERAS ALIMENTADORAS	AMPLIACIÓN Y MODERNIZACIÓN	PAVIMENTACIÓN MEDIANTE SUMINISTRO Y APLICACIÓN DE RIEGO DE IMPREGNACIÓN, CARPETA ASFÁLTICA Y SEÑALAMIENTO DEL CAMINO ERMITA DE GUADALUPE - EL	JEREZ	ERMITA DE GUADALUPE	DIC-2011	DIC-2011	945,900.00	-	945,900.00	-	-	-	945,900.00	-	945,900.00	-	-	-	100.00%	100.00%	KM	1	1.00	1021	1215	4.7.2	05	

SECRETARÍA DE PLANEACIÓN Y DESARROLLO REGIONAL
COMITÉ DE PLANEACIÓN PARA EL DESARROLLO DEL ESTADO DE ZACATECAS
SEGUNDO INFORME DE GOBIERNO
ANEXO TÉCNICO
CIERRE DE EJERCICIO 2011
REGION 06: JEREZ.

CEP2011

SECTOR	REGIÓN	DEPENDENCIA	FONDO O MODALIDAD DE INVERSIÓN	PROGRAMA	SUBPROGRAMA	DESCRIPCIÓN DE LA OBRA O ACCIÓN	MUNICIPIO	LOCALIDAD	FECHA DE:		ESTRUCTURA FINANCIERA 2011 (PESOS) APROBADA						ESTRUCTURA FINANCIERA 2011 (PESOS) EJERCIDA						AVANCE %		METAS TOTALES			BENEFICIARIOS		PED	NUMERO DEL PROYECTO	OBSERVACIONES
									INICIO MM/AAAA	TERMINO MM/AAAA	TOTAL	FEDERAL	ESTATAL	MUNICIPAL	PARTICIP.	OTROS	TOTAL	FEDERAL	ESTATAL	MUNICIPAL	PARTICIP.	OTROS	FINANCIERO	FÍSICO	UNIDAD DE MEDIDA	PROGRAMADAS	ALCANZADAS	HOMBRES	MUJERES	EJE/ LÍNEA ESTRATÉGICA/ ESTRATEGIA		
07, DESARROLLO URBANO, OBRA PUBLICA Y VIVIENDA	06, JEREZ	JEC	EMPRÉSTITO	CARRETERAS ALIMENTADORAS	AMPLIACIÓN Y MODERNIZACIÓN	PAVIMENTACIÓN MEDIANTE SUMINISTRO Y APLICACIÓN DE RIEGO DE IMPREGNACIÓN, CARPETA ASFÁLTICA Y SEÑALAMIENTO EN EL CAMINO SUSTACACÁN - LOS CUERVOS	SUSTICACÁN	LOS CUERVOS	DIC-2011	DIC-2011	2,160,000.00	-	2,160,000.00	-	-	-	2,160,000.00	-	2,160,000.00	-	-	-	100.00%	100.00%	KM	1.8	1.80	37	54	4.7.2	05	
07, DESARROLLO URBANO, OBRA PUBLICA Y VIVIENDA	06, JEREZ	JEC	EMPRÉSTITO	CARRETERAS ALIMENTADORAS	AMPLIACIÓN Y MODERNIZACIÓN	CONSTRUCCIÓN DE TERRACERÍAS, OBRAS DE DRENAJE, BASE HIDRÁULICA, RIEGO DE IMPREGNACIÓN, CARPETA ASFÁLTICA Y SEÑALAMIENTO DEL CAMINO C. ZACATECAS /	VILLANUEVA	EL VERGEL	DIC-2011	DIC-2011	1,997,876.00	-	1,997,876.00	-	-	-	1,997,876.00	-	1,997,876.00	-	-	-	100.00%	100.00%	KM	1	1.00	88	79	4.7.2	05	
07, DESARROLLO URBANO, OBRA PUBLICA Y VIVIENDA	06, JEREZ	JEC	FAFEF	CARRETERAS ALIMENTADORAS	AMPLIACIÓN Y MODERNIZACIÓN	ESTUDIO GEOTÉCNICO, GEOMÉTRICO Y DE IMPACTO AMBIENTAL DEL CAMINO JEREZ - TLALTENANGO (AMPLIACIÓN A "A4") EN 11.82 KM (244+560 - 256+380)	JEREZ	JEREZ	DIC-2011	DIC-2011	574,200.00	574,200.00	-	-	-	-	574,200.00	574,200.00	-	-	-	-	100.00%	100.00%	KM	11.82	11.82	35552	38678	4.7.2	05	
07, DESARROLLO URBANO, OBRA PUBLICA Y VIVIENDA	06, JEREZ	JEC	FAFEF	CARRETERAS ALIMENTADORAS	AMPLIACIÓN Y MODERNIZACIÓN	ESTUDIO TOPOHIDRÁULICO, GEOTÉCNICO Y ESTRUCTURAL DEL PUENTE ERMITA DE GUADALUPE (252+340)	JEREZ	ERMITA DE GUADALUPE	DIC-2011	DIC-2011	533,600.00	533,600.00	-	-	-	-	533,600.00	533,600.00	-	-	-	-	100.00%	100.00%	KM	1	1	1021	1215	4.7.2	05	
07, DESARROLLO URBANO, OBRA PUBLICA Y VIVIENDA	06, JEREZ	JEC	FAFEF	CARRETERAS ALIMENTADORAS	AMPLIACIÓN Y MODERNIZACIÓN	ESTUDIO TOPOHIDRÁULICO, GEOTÉCNICO Y ESTRUCTURAL DEL PUENTE ARROYO SECO (245+260)	TEPETONGO	ARROYO SECO	DIC-2011	DIC-2011	522,000.00	522,000.00	-	-	-	-	522,000.00	522,000.00	-	-	-	-	100.00%	100.00%	KM	1	1	94	88	4.7.2	05	
07, DESARROLLO URBANO, OBRA PUBLICA Y VIVIENDA	06, JEREZ	SECOP	PEO	SITIOS HISTÓRICOS Y CULTURALES	RECONSTRUCCIÓN	MANTENIMIENTO DE LA INFRAESTRUCTURA DE APOYO A LA ZONA ARQUEOLÓGICA DE LA QUEMADA	VILLANUEVA	QUEMADA LA	ENE-2011	DIC-2011	1,404,369.00	-	1,404,369.00	-	-	-	1,268,566.04	-	1,268,566.04	-	-	-	90.33%	100.00%	ACCIÓN	1	1.00	12,000	14,000	4.3.2	05	MEDIANTE OFICIO PLA-CA/1988/11 DE FECHA 09/12/2011 SE APRUEBA UNA CANCELACIÓN PARCIAL POR 29,300.00 PESOS
07, DESARROLLO URBANO, OBRA PUBLICA Y VIVIENDA	06, JEREZ	SECOP	PEO	SITIOS HISTÓRICOS Y CULTURALES	RESTAURACIÓN - CONSERVACIÓN	TRABAJOS DE CANTERA EN PLAZA DE TOROS	JEREZ	JEREZ DE GARCÍA SALINAS	MAR-2011	ABR-2011	90,546.00	-	90,546.00	-	-	-	90,544.96	-	90,544.96	-	-	-	100.00%	100.00%	ML.	39.7	39.70	4,000	2,000	4.3.2	05	MEDIANTE OFICIO PLA
07, DESARROLLO URBANO, OBRA PUBLICA Y VIVIENDA	06, JEREZ	SECOP	PEO	INFRAESTRUCTURA DEPORTIVA	CONSTRUCCIÓN	CONSTRUCCIÓN DE CANCHA DE USOS MÚLTIPLES	JEREZ	JUÁREZ LOS	NOV-2011	DIC-2011	375,000.00	-	375,000.00	-	-	-	368,582.45	-	368,582.45	-	-	-	98.29%	100.00%	OBRA	1	1.00	585	515	4.3.2	05	MEDIANTE OFICIO 1808.08 LA SECOP, DE FECHA 4 DE JULIO DE 2012, SE SOLICITA A LA SEFIN LA CANCELACIÓN DEL SALDO POR $6,417.55 DEBIDO A ECONOMÍAS EN LAS OBRAS TERMINADAS
08, DESARROLLO ECONÓMICO	06, JEREZ	SECTURZ	CONVENIO FEDERACIÓN ESTADO	FOMENTO AL TURISMO	REHABILITACIÓN. DE INFRAESTRUCTURA.	4A ETAPA PUEBLO MÁGICO	JEREZ	JEREZ	DIC-2011	ABR-2012	13,114,000.00	6,557,000.00	6,557,000.00	-	-	-	13,114,000.00	6,557,000.00	6,557,000.00	-	-	-	100.00%	39.00%	OBRA	1	0.39	27792	28818	3.4.1	02	OBRA EN PROCESO, CON SOLICITUD DE PRORROGA ANTE LA SHCP PARA LA EJECUCIÓN DE LA OBRA . ASIMISMO, LOS RECURSOS SE ENCUENTRAN
08, DESARROLLO ECONÓMICO	06, JEREZ	SEDEZAC	PEO	FOMENTO A LA PRODUCCIÓN Y A LA PRODUCTIVIDAD	MICROEMPRESA	EMPRESA LAKELAND (PATIO DE MANIOBRAS)	JEREZ	JEREZ	DIC-2011	FEB-2012	205,334.25	-	205,334.25	-	-	-	205,334.25	-	205,334.25	-	-	-	100.00%	100.00%	OBRA	1	1	176	412	3.2.3	03	OBRA CONCLUIDA.
TOTAL:											**127,332,257.54**	**58,155,474.29**	**49,646,168.25**	**11,969,732.00**	**7,560,883.00**	**-**	**125,647,572.66**	**57,831,307.51**	**48,407,105.89**	**11,848,276.26**	**7,560,883.00**	**-**									

SECRETARÍA DE PLANEACIÓN Y DESARROLLO REGIONAL
COMITÉ DE PLANEACIÓN PARA EL DESARROLLO DEL ESTADO DE ZACATECAS
SEGUNDO INFORME DE GOBIERNO
ANEXO TÉCNICO
CIERRE DE EJERCICIO 2011
REGION 07: MAZAPIL.

CEP2011

SECTOR	REGIÓN	DEPENDENCIA	FONDO O MODALIDAD DE INVERSIÓN	PROGRAMA	SUBPROGRAMA	DESCRIPCIÓN DE LA OBRA O ACCIÓN	MUNICIPIO	LOCALIDAD	FECHA DE:		ESTRUCTURA FINANCIERA 2011 (PESOS) APROBADA						ESTRUCTURA FINANCIERA 2011 (PESOS) EJERCIDA						AVANCE %		METAS TOTALES			BENEFICIARIOS		PED	NUMERO DEL PROYECTO	OBSERVACIONES
									INICIO MMM/AAAA	TERMINO MMM/AAAA	TOTAL	FEDERAL	ESTATAL	MUNICIPAL	PARTICIP.	OTROS	TOTAL	FEDERAL	ESTATAL	MUNICIPAL	PARTICIP.	OTROS	FINANCIERO	FÍSICO	UNIDAD DE MEDIDA	PROGRAMADAS	ALCANZADAS	HOMBRES	MUJERES	EJE/ LÍNEA ESTRATÉGICA/ ESTRATEGIA		
03, DESARROLLO REGIONAL Y MEDIO AMBIENTE	07, MAZAPIL	IEMAZ	PEO	PROTECCIÓN Y PRESERVACIÓN ECOLÓGICA	PROTECCIÓN DEL MEDIO AMBIENTE	ÁREA NATURAL PROTEGIDA DEL DESIERTO ZACATECANO	COBERTURA REGIONAL	VARIAS REGIÓN 7	MAR-2011	DIC-2011	300,000.00	-	300,000.00	-	-	-	300,000.00	-	300,000.00	-	-	-	100.00%	100.00%	HECTÁREA	20000	20000	1080	1420	3.6.1	03	
03, DESARROLLO REGIONAL Y MEDIO AMBIENTE	07, MAZAPIL	SEPLADER	PISO FIRME	VIVIENDA DIGNA	REHABILITACIÓN DE VIVIENDA RURAL	APLICACIÓN DE PISO FIRME EN VIVIENDAS DE PISO DE TIERRA	CONCEPCIÓN DEL ORO	VARIAS	ENE-2011	DIC-2011	97,200.00	-	97,200.00	-	-	-	97,200.00	-	97,200.00	-	-	-	100.00%	100.00%	ACCIÓN	54	54	105.84	110.16	2.2.2	08	
03, DESARROLLO REGIONAL Y MEDIO AMBIENTE	07, MAZAPIL	SEPLADER	PISO FIRME	VIVIENDA DIGNA	REHABILITACIÓN DE VIVIENDA RURAL	APLICACIÓN DE PISO FIRME EN VIVIENDAS DE PISO DE TIERRA	MAZAPIL	VARIAS	ENE-2011	DIC-2011	489,600.00	-	489,600.00	-	-	-	489,600.00	-	489,600.00	-	-	-	100.00%	100.00%	ACCIÓN	272	272	533.12	554.88	2.2.2	08	
03, DESARROLLO REGIONAL Y MEDIO AMBIENTE	07, MAZAPIL	SEPLADER	PISO FIRME	VIVIENDA DIGNA	REHABILITACIÓN DE VIVIENDA RURAL	APLICACIÓN DE PISO FIRME EN VIVIENDAS DE PISO DE TIERRA	MELCHOR OCAMPO	VARIAS	ENE-2011	DIC-2011	73,800.00	-	73,800.00	-	-	-	73,800.00	-	73,800.00	-	-	-	100.00%	100.00%	ACCIÓN	41	41	80.36	83.64	2.2.2	08	
03, DESARROLLO REGIONAL Y MEDIO AMBIENTE	07, MAZAPIL	SEPLADER	PISO FIRME	VIVIENDA DIGNA	REHABILITACIÓN DE VIVIENDA RURAL	APLICACIÓN DE PISO FIRME EN VIVIENDAS DE PISO DE TIERRA	EL SALVADOR	VARIAS	ENE-2011	DIC-2011	147,600.00	-	147,600.00	-	-	-	147,600.00	-	147,600.00	-	-	-	100.00%	100.00%	ACCIÓN	82	82	160.72	167.28	2.2.2	08	
03, DESARROLLO REGIONAL Y MEDIO AMBIENTE	07, MAZAPIL	SEPLADER	PROGRAMA DE DESARROLLO DE ZONAS PRIORITARIAS	ELECTRIFICACIÓN	RURAL AMPLIACIÓN	CONSTRUCCIÓN DE RED DE ENERGÍA ELÉCTRICA EN LA COMUNIDAD DE FRANCISCO VILLA	MAZAPIL	FRANCISCO VILLA	ENE-2011	DIC-2011	88,500.00	29,500.00	14,750.00	14,750.00	-	29,500.00	88,500.00	29,500.00	14,750.00	14,750.00	-	29,500.00	100.00%	100.00%	POSTES	3	3.00	12	18	5.1.2	08	
03, DESARROLLO REGIONAL Y MEDIO AMBIENTE	07, MAZAPIL	SEPLADER	PROGRAMA DE DESARROLLO DE ZONAS PRIORITARIAS	ELECTRIFICACIÓN	RURAL AMPLIACIÓN	CONSTRUCCIÓN DE RED DE ENERGÍA ELÉCTRICA EN LA COMUNIDAD DE PABELLÓN HIDALGO(EL PABELLÓN)	CONCEPCIÓN DEL ORO	PABELLÓN HIDALGO (EL PABELLÓN)	ENE-2011	DIC-2011	511,200.00	170,400.00	85,200.00	85,200.00	-	170,400.00	511,200.00	170,400.00	85,200.00	85,200.00	-	170,400.00	100.00%	100.00%	POSTES	8	8.00	8	12	5.1.2	08	
03, DESARROLLO REGIONAL Y MEDIO AMBIENTE	07, MAZAPIL	SEPLADER	PROGRAMA DE DESARROLLO DE ZONAS PRIORITARIAS	ELECTRIFICACIÓN	CONSTRUCCIÓN RURAL	ELECTRIFICACIÓN EN LA COMUNIDAD	MAZAPIL	PRESA CORONA	ENE-2011	DIC-2011	936,000.00	-	468,000.00	468,000.00	-	-	936,000.00	-	468,000.00	468,000.00	-	-	100.00%	100.00%	OBRA	1	1.00	7.05	7.95	5.1.2	08	
03, DESARROLLO REGIONAL Y MEDIO AMBIENTE	07, MAZAPIL	SEPLADER	PROGRAMA DE DESARROLLO DE ZONAS PRIORITARIAS	ELECTRIFICACIÓN	CONSTRUCCIÓN RURAL	ELECTRIFICACIÓN EN LA COMUNIDAD	MAZAPIL	RANCHO EL TRIGO	ENE-2011	DIC-2011	950,000.00	-	475,000.00	475,000.00	-	-	950,000.00	-	475,000.00	475,000.00	-	-	100.00%	100.00%	OBRA	1	1.00	9.87	11.13	5.1.2	08	
03, DESARROLLO REGIONAL Y MEDIO AMBIENTE	07, MAZAPIL	SEPLADER	PROGRAMA DE DESARROLLO DE ZONAS PRIORITARIAS	AGUA POTABLE	CONSTRUCCIÓN DE SISTEMA	EQUIPAMIENTO Y LÍNEA DE CONDUCCIÓN DE AGUA POTABLE	MAZAPIL	RANCHO NUEVO	ENE-2011	DIC-2011	3,084,500.00	-	1,542,250.00	1,542,250.00	-	-	3,084,500.00	-	1,542,250.00	1,542,250.00	-	-	100.00%	100.00%	OBRA	1	1.00	138.18	155.82	5.1.2	08	
03, DESARROLLO REGIONAL Y MEDIO AMBIENTE	07, MAZAPIL	SEPLADER	PROGRAMA DE DESARROLLO DE ZONAS PRIORITARIAS	ELECTRIFICACIÓN	CONSTRUCCIÓN	CONSTRUCCIÓN DE LÍNEA Y RED DE ENERGÍA ELÉCTRICA	CONCEPCIÓN DEL ORO	EL SALTO	ENE-2011	DIC-2011	507,180.00	-	253,590.00	253,590.00	-	-	507,180.00	-	253,590.00	253,590.00	-	-	100.00%	100.00%	OBRA	1	1.00	6.11	6.89	5.1.2	08	
03, DESARROLLO REGIONAL Y MEDIO AMBIENTE	07, MAZAPIL	SEPLADER	PROGRAMA DE DESARROLLO DE ZONAS PRIORITARIAS	ALCANTARILLADO	AMPLIACIÓN DE SISTEMA	FINALIZACIÓN DE RED DE DRENAJE EN LA COMUNIDAD	MELCHOR OCAMPO	MATAMOROS	ENE-2011	DIC-2011	500,000.00	-	250,000.00	250,000.00	-	-	500,000.00	-	250,000.00	250,000.00	-	-	100.00%	100.00%	SISTEMA	1	1.00	173	167	5.1.2	08	
03, DESARROLLO REGIONAL Y MEDIO AMBIENTE	07, MAZAPIL	SEPLADER	PROGRAMA DE DESARROLLO DE ZONAS PRIORITARIAS	AGUA POTABLE	CONSTRUCCIÓN DE SISTEMA	LÍNEA DE CONDUCCIÓN, REBOMBEOS Y DEPOSITO PARA LOS SISTEMAS DE AGUA POTABLE DE TIERRA Y LIBERTAD, MELCHOR OCAMPO Y LA MORITA	MELCHOR OCAMPO	CABECERA MUNICIPAL	ENE-2011	DIC-2011	1,000,000.00	-	500,000.00	500,000.00	-	-	1,000,000.00	-	500,000.00	500,000.00	-	-	100.00%	100.00%	SISTEMA	1	1.00	395	349	5.1.2	08	
03, DESARROLLO REGIONAL Y MEDIO AMBIENTE	07, MAZAPIL	SEPLADER	PROGRAMA DE DESARROLLO DE ZONAS PRIORITARIAS	AGUA POTABLE	AMPLIACIÓN DE SISTEMA	LÍNEA DE CONDUCCIÓN, REBOMBEOS Y DEPOSITO PARA LOS SISTEMAS DE AGUA POTABLE DE TIERRA Y LIBERTAD, MELCHOR OCAMPO Y LA MORITA	MELCHOR OCAMPO	CABECERA MUNICIPAL	ENE-2011	DIC-2011	163,840.00	-	163,840.00	-	-	-	1,577,680.00	-	163,840.00	1,413,840.00	-	-	962.94%	100.00%	SISTEMA	1	1.00	72	62	5.1.2	08	
03, DESARROLLO REGIONAL Y MEDIO AMBIENTE	07, MAZAPIL	SEPLADER	PROGRAMA DE DESARROLLO DE ZONAS PRIORITARIAS	AGUA POTABLE	AMPLIACIÓN DE SISTEMA	REHABILITACIÓN DE RED DE AGUA POTABLE EN LA COMUNIDAD.	MELCHOR OCAMPO	SAN MIGUEL	--	--	-	-	-	-	-	-	-	-	-	-	-	-	-	-	SISTEMA	2	-	72	62	5.1.3	08	OBRA CANCELADA
03, DESARROLLO REGIONAL Y MEDIO AMBIENTE	07, MAZAPIL	SEPLADER	PROGRAMA DE DESARROLLO DE ZONAS PRIORITARIAS	AGUA POTABLE	CONSTRUCCIÓN DE SISTEMA	RED DE DISTRIBUCIÓN DE AGUA POTABLE EN LA CABECERA MUNICIPAL.	MELCHOR OCAMPO	CABECERA MUNICIPAL	ENE-2011	DIC-2011	250,000.00	-	125,000.00	125,000.00	-	-	250,000.00	-	125,000.00	125,000.00	-	-	100.00%	-	SISTEMA	1	-	293	276	5.1.2	08	NO EXISTE AVANCE FÍSICO DE LA OBRA YA QUE EL RECURSO SE LIBERO EN DESTIEMPO
03, DESARROLLO REGIONAL Y MEDIO AMBIENTE	07, MAZAPIL	SEPLADER	PROGRAMA DE DESARROLLO DE ZONAS PRIORITARIAS	ALCANTARILLADO	CONSTRUCCIÓN DE LETRINIZACIÓN	SUMINISTRO E INSTALACIÓN DE BIODIGESTORES EN LA COMUNIDAD.	MELCHOR OCAMPO	SANTA ELENA	ENE-2011	DIC-2011	200,000.00	-	100,000.00	100,000.00	-	-	200,000.00	-	100,000.00	100,000.00	-	-	100.00%	-	SISTEMA	1	-	72	62	5.1.2	08	NO EXISTE AVANCE FÍSICO DE LA OBRA YA QUE EL RECURSO SE LIBERO EN DESTIEMPO
03, DESARROLLO REGIONAL Y MEDIO AMBIENTE	07, MAZAPIL	SEPLADER	PROGRAMA DE DESARROLLO DE ZONAS PRIORITARIAS	ELECTRIFICACIÓN	RURAL AMPLIACIÓN	AMPLIACIÓN DE RED ELÉCTRICA EN LA COMUNIDAD	EL SALVADOR	TANQUE NUEVO	ENE-2011	DIC-2011	850,000.00	-	425,000.00	425,000.00	-	-	850,000.00	-	425,000.00	425,000.00	-	-	100.00%	100.00%	SISTEMA	1	1.00	15	20	5.1.2	08	
03, DESARROLLO REGIONAL Y MEDIO AMBIENTE	07, MAZAPIL	SEPLADER	PROGRAMA DE DESARROLLO DE ZONAS PRIORITARIAS	ALCANTARILLADO	CONSTRUCCIÓN DE LETRINIZACIÓN	SANITARIOS EN ESC. PRIMARIA	EL SALVADOR	CLAVELLINAS	ENE-2011	DIC-2011	100,000.00	-	50,000.00	50,000.00	-	-	100,000.00	-	50,000.00	50,000.00	-	-	100.00%	100.00%	SISTEMA	1	1.00	20	22	5.1.2	08	
03, DESARROLLO REGIONAL Y MEDIO AMBIENTE	07, MAZAPIL	SEPLADER	PROGRAMA DE DESARROLLO DE ZONAS PRIORITARIAS	ALCANTARILLADO	CONSTRUCCIÓN DE LETRINIZACIÓN	SANITARIOS EN ESC. PRIMARIA	EL SALVADOR	GRAL. GERTRUDIS SÁNCHEZ (SANTA RITA)	ENE-2011	DIC-2011	100,000.00	-	50,000.00	50,000.00	-	-	100,000.00	-	50,000.00	50,000.00	-	-	100.00%	100.00%	SISTEMA	1	1.00	19	16	5.1.2	08	

ANEXO TÉCNICO | 5 EJES PARA EL DESARROLLO | 2° INFORME DE GOBIERNO | ZACATECAS GOBIERNO DEL ESTADO 2010-2016

GOBIERNO DEL ESTADO 2010-2016 | ZACATECAS CONTIGO EN MOVIMIENTO

SECRETARÍA DE PLANEACIÓN Y DESARROLLO REGIONAL
COMITÉ DE PLANEACIÓN PARA EL DESARROLLO DEL ESTADO DE ZACATECAS
SEGUNDO INFORME DE GOBIERNO
ANEXO TÉCNICO
CIERRE DE EJERCICIO 2011
REGION 07: MAZAPIL.

opladez

CEP2011

SECTOR	REGIÓN	DEPENDENCIA	FONDO O MODALIDAD DE INVERSIÓN	PROGRAMA	SUBPROGRAMA	DESCRIPCIÓN DE LA OBRA O ACCIÓN	MUNICIPIO	LOCALIDAD	FECHA DE:		ESTRUCTURA FINANCIERA 2011 (PESOS) APROBADA						ESTRUCTURA FINANCIERA 2011 (PESOS) EJERCIDA						AVANCE %		METAS TOTALES			BENEFICIARIOS		PED	NUMERO DEL PROYECTO	OBSERVACIONES
									INICIO MM/M/AAAA	TERMINO MM/M/AAAA	TOTAL	FEDERAL	ESTATAL	MUNICIPAL	PARTICIP.	OTROS	TOTAL	FEDERAL	ESTATAL	MUNICIPAL	PARTICIP.	OTROS	FINANCIERO	FÍSICO	UNIDAD DE MEDIDA	PROGRAMADAS	ALCANZADAS	HOMBRES	MUJERES	EJE/ LÍNEA ESTRATÉGICA/ ESTRATEGIA		
03, DESARROLLO REGIONAL Y MEDIO AMBIENTE	07, MAZAPIL	SEPLADER	FIDEICOMISO ESTATAL DE FONDOS PARA EL DESARROLLO SOCIAL	FOMENTO A LA PRODUCCIÓN Y PRODUCTIVIDAD	MICROEMPRESA	CRÉDITOS PARA PROYECTOS DE MICROEMPRESA DEL MUNICIPIO DE CONCEPCIÓN DEL ORO	CONCEPCIÓN DEL ORO	CONCEPCIÓN DEL ORO, PROGRESO (AGUA DULCE)	JUL-2011	DIC-2011	91,800.00	-	60,000.00	-	31,800.00	-	91,800.00	-	60,000.00	-	31,800.00	-	100.00%	100.00%	CRÉDITO	2	2	1	1	3.1.2	09	
03, DESARROLLO REGIONAL Y MEDIO AMBIENTE	07, MAZAPIL	SEPLADER	FIDEICOMISO ESTATAL DE FONDOS PARA EL DESARROLLO SOCIAL	FOMENTO A LA PRODUCCIÓN Y PRODUCTIVIDAD	MICROEMPRESA	CRÉDITOS PARA PROYECTOS DE MICROEMPRESA DEL MUNICIPIO DEL SALVADOR	EL SALVADOR	EL SALVADOR, TANQUE NUEVO	JUL-2011	DIC-2011	130,050.00	-	85,000.00	-	45,050.00	-	130,050.00	-	85,000.00	-	45,050.00	-	100.00%	100.00%	CRÉDITO	3	3	0	3	3.1.2	09	
03, DESARROLLO REGIONAL Y MEDIO AMBIENTE	07, MAZAPIL	SEPLADER	FIDEICOMISO ESTATAL DE FONDOS PARA EL DESARROLLO SOCIAL	FOMENTO A LA PRODUCCIÓN Y PRODUCTIVIDAD	MICROEMPRESA	CRÉDITOS PARA PROYECTOS DE MICROEMPRESA DEL MUNICIPIO DE MAZAPIL	MAZAPIL	LAGUNILLA	JUL-2011	DIC-2011	45,900.00	-	30,000.00	-	15,900.00	-	45,900.00	-	30,000.00	-	15,900.00	-	100.00%	100.00%	CRÉDITO	1	1	1	0	3.1.2	09	
03, DESARROLLO REGIONAL Y MEDIO AMBIENTE	07, MAZAPIL	SEPLADER	FIDEICOMISO ESTATAL DE FONDOS PARA EL DESARROLLO SOCIAL	FOMENTO A LA PRODUCCIÓN Y PRODUCTIVIDAD	MICROEMPRESA	CRÉDITOS PARA PROYECTOS DE MICROEMPRESA DEL MUNICIPIO DE MELCHOR OCAMPO	MELCHOR OCAMPO	SANTA ELENA DE LA CRUZ (NUEVO RODEO)	JUL-2011	DIC-2011	38,250.00	-	25,000.00	-	13,250.00	-	38,250.00	-	25,000.00	-	13,250.00	-	100.00%	100.00%	CRÉDITO	1	1	0	1	3.1.2	09	
03, DESARROLLO REGIONAL Y MEDIO AMBIENTE	07, MAZAPIL	SEPLADER	BECAS DE ESTÍMULOS ESCOLARES	ESTÍMULOS A LA EDUCACIÓN BÁSICA	APOYO A LA EDUCACIÓN BÁSICA	ENTREGA DE 7 ESTÍMULOS ESCOLARES A LOS DISTINTOS NIVELES DE EDUCACIÓN EN EL MUNICIPIO DE MELCHOR OCAMPO	MELCHOR OCAMPO	VARIAS	ENE-2011	DIC-2011	21,000.00	-	21,000.00	-	-	-	10,500.00	-	10,500.00	-	-	-	50.00%	100.00%	BECA	7	7	3	4	3.1.2	09	EXISTE CANCELACIÓN DE LA OBRA POR 10,500
03, DESARROLLO REGIONAL Y MEDIO AMBIENTE	07, MAZAPIL	SEPLADER	BECAS DE ESTÍMULOS ESCOLARES	ESTÍMULOS A LA EDUCACIÓN BÁSICA	APOYO A LA EDUCACIÓN BÁSICA	ENTREGA DE 6 ESTÍMULOS ESCOLARES A LOS DISTINTOS NIVELES DE EDUCACIÓN EN EL MUNICIPIO DE EL SALVADOR	EL SALVADOR	VARIAS	ENE-2011	DIC-2011	18,000.00	-	18,000.00	-	-	-	9,000.00	-	9,000.00	-	-	-	50.00%	100.00%	BECA	6	6	1	5	3.1.2	09	EXISTE CANCELACIÓN DE LA OBRA POR 9,000
03, DESARROLLO REGIONAL Y MEDIO AMBIENTE	07, MAZAPIL	SEPLADER	BECAS DE ESTÍMULOS ESCOLARES	ESTÍMULOS A LA EDUCACIÓN BÁSICA	APOYO A LA EDUCACIÓN BÁSICA	ENTREGA DE 1 ESTÍMULOS ESCOLARES A LOS DISTINTOS NIVELES DE EDUCACIÓN EN EL MUNICIPIO DE CONCEPCIÓN DEL ORO	CONCEPCIÓN DEL ORO	VARIAS	ENE-2011	DIC-2011	3,000.00	-	3,000.00	-	-	-	1,500.00	-	1,500.00	-	-	-	50.00%	100.00%	BECA	1	1	1	0	3.1.2	09	EXISTE CANCELACIÓN DE LA OBRA POR 1,500
03, DESARROLLO REGIONAL Y MEDIO AMBIENTE	07, MAZAPIL	SEPLADER	BECAS DE ESTÍMULOS ESCOLARES	ESTÍMULOS A LA EDUCACIÓN BÁSICA	APOYO A LA EDUCACIÓN BÁSICA	ENTREGA DE 1 ESTÍMULOS ESCOLARES A LOS DISTINTOS NIVELES DE EDUCACIÓN EN EL MUNICIPIO DE MAZAPIL	MAZAPIL	VARIAS	ENE-2011	DIC-2011	3,000.00	-	3,000.00	-	-	-	3,000.00	-	3,000.00	-	-	-	100.00%	100.00%	BECA	1	1	1	0	3.1.2	09	
03, DESARROLLO REGIONAL Y MEDIO AMBIENTE	07, MAZAPIL	SEPLADER	BECAS DE ESTÍMULOS ESCOLARES	ESTÍMULOS A LA EDUCACIÓN BÁSICA	APOYO A LA EDUCACIÓN BÁSICA	ENTREGA DE 9 ESTÍMULOS ESCOLARES A LOS DISTINTOS NIVELES DE EDUCACIÓN EN EL MUNICIPIO DE MELCHOR OCAMPO	MELCHOR OCAMPO	VARIAS	ENE-2011	DIC-2011	13,500.00	-	13,500.00	-	-	-	13,500.00	-	13,500.00	-	-	-	100.00%	100.00%	BECA	9	9	5	4	3.1.2	09	
03, DESARROLLO REGIONAL Y MEDIO AMBIENTE	07, MAZAPIL	SEPLADER	BECAS DE ESTÍMULOS ESCOLARES	ESTÍMULOS A LA EDUCACIÓN BÁSICA	APOYO A LA EDUCACIÓN BÁSICA	ENTREGA DE 17 ESTÍMULOS ESCOLARES A LOS DISTINTOS NIVELES DE EDUCACIÓN EN EL MUNICIPIO DE EL SALVADOR	EL SALVADOR	VARIAS	ENE-2011	DIC-2011	25,500.00	-	25,500.00	-	-	-	25,500.00	-	25,500.00	-	-	-	100.00%	100.00%	BECA	17	17	10	7	3.1.2	09	
03, DESARROLLO REGIONAL Y MEDIO AMBIENTE	07, MAZAPIL	SEPLADER	BECAS DE ESTÍMULOS ESCOLARES	ESTÍMULOS A LA EDUCACIÓN BÁSICA	APOYO A LA EDUCACIÓN BÁSICA	ENTREGA DE 30 ESTÍMULOS ESCOLARES A LOS DISTINTOS NIVELES DE EDUCACIÓN EN EL MUNICIPIO DE CONCEPCIÓN DEL ORO	CONCEPCIÓN DEL ORO	VARIAS	ENE-2011	DIC-2011	45,000.00	-	45,000.00	-	-	-	45,000.00	-	45,000.00	-	-	-	100.00%	100.00%	BECA	30	30	14	16	3.1.2	09	
03, DESARROLLO REGIONAL Y MEDIO AMBIENTE	07, MAZAPIL	SEPLADER	BECAS DE ESTÍMULOS ESCOLARES	ESTÍMULOS A LA EDUCACIÓN BÁSICA	APOYO A LA EDUCACIÓN BÁSICA	ENTREGA DE 51 ESTÍMULOS ESCOLARES A LOS DISTINTOS NIVELES DE EDUCACIÓN EN EL MUNICIPIO DE MAZAPIL	MAZAPIL	VARIAS	ENE-2011	DIC-2011	76,500.00	-	76,500.00	-	-	-	76,500.00	-	76,500.00	-	-	-	100.00%	98.04%	BECA	51	50	26	25	3.1.2	09	
03, DESARROLLO REGIONAL Y MEDIO AMBIENTE	07, MAZAPIL	SEPLADER	BECAS DE ESTÍMULOS ESCOLARES	ESTÍMULOS A LA EDUCACIÓN BÁSICA	APOYO A LA EDUCACIÓN BÁSICA	ENTREGA DE 1 ESTÍMULOS ESCOLARES A LOS DISTINTOS NIVELES DE EDUCACIÓN EN EL MUNICIPIO DE CONCEPCIÓN DEL ORO	CONCEPCIÓN DEL ORO	VARIAS	ENE-2011	DIC-2011	3,000.00	-	3,000.00	-	-	-	3,000.00	-	3,000.00	-	-	-	100.00%	100.00%	BECA	1	1	1	0	3.1.2	09	
03, DESARROLLO REGIONAL Y MEDIO AMBIENTE	07, MAZAPIL	SEPLADER	PROGRAMA DE DESARROLLO DE ZONAS PRIORITARIAS	AGUA POTABLE	AMPLIACIÓN DE SISTEMA	LÍNEA DE CONDUCCIÓN, REBOMBEOS Y DEPOSITO PARA LOS SISTEMAS DE AGUA POTABLE DE TIERRA Y LIBERTAD, MELCHOR OCAMPO Y LA MORITA	MELCHOR OCAMPO	CABECERA MUNICIPAL	ENE-2011	DIC-2011	250,000.00	-	125,000.00	125,000.00	-	-	163,840.00	-	163,840.00	-	-	-	65.54%	-	SISTEMA	2	-	72	62	5.1.3	08	NO EXISTE AVANCE FÍSICO DE LA OBRA YA QUE EL RECURSO SE LIBERO EN DESTIEMPO
03, DESARROLLO REGIONAL Y MEDIO AMBIENTE	07, MAZAPIL	SISTEMA ESTATAL DIF	RAMO 33. FAM/ RECURSOS PROPIOS	ASISTENCIA SOCIAL Y SERVICIOS COMUNITARIOS	NUTRICIÓN ALIMENTACIÓN Y SALUD	ADQUISICIÓN Y DISTRIBUCIÓN DE DESAYUNOS ESCOLARES (MODALIDAD FRÍA)	CONCEPCIÓN DEL ORO	VARIAS	ENE-2011	DIC-2011	958,994.44	953,925.00	5,069.44	-	-	-	991,547.64	986,527.50	5,020.14	-	-	-	103.39%	100.00%	RACIÓN	172500	172,500.0	568	582	5.2.5	05	OFICIO DE AMPLIACIÓN EN TRÁMITE
03, DESARROLLO REGIONAL Y MEDIO AMBIENTE	07, MAZAPIL	SISTEMA ESTATAL DIF	RAMO 33. FAM/ RECURSOS PROPIOS	ASISTENCIA SOCIAL Y SERVICIOS COMUNITARIOS	NUTRICIÓN ALIMENTACIÓN Y SALUD	ADQUISICIÓN Y DISTRIBUCIÓN DE DESAYUNOS ESCOLARES (MODALIDAD FRÍA)	MAZAPIL	VARIAS	ENE-2011	DIC-2011	2,244,719.44	2,239,650.00	5,069.44	-	-	-	2,321,215.14	2,316,195.00	5,020.14	-	-	-	103.41%	100.00%	RACIÓN	405000	405,000.0	1366	1334	5.2.5	05	OFICIO DE AMPLIACIÓN EN TRÁMITE
03, DESARROLLO REGIONAL Y MEDIO AMBIENTE	07, MAZAPIL	SISTEMA ESTATAL DIF	RAMO 33. FAM/ RECURSOS PROPIOS	ASISTENCIA SOCIAL Y SERVICIOS COMUNITARIOS	NUTRICIÓN ALIMENTACIÓN Y SALUD	ADQUISICIÓN Y DISTRIBUCIÓN DE DESAYUNOS ESCOLARES (MODALIDAD FRÍA)	MELCHOR OCAMPO	VARIAS	ENE-2011	DIC-2011	567,470.44	562,401.00	5,069.44	-	-	-	586,642.44	581,622.30	5,020.14	-	-	-	103.38%	100.00%	RACIÓN	101700	101,700.0	373	305	5.2.5	05	OFICIO DE AMPLIACIÓN EN TRÁMITE
03, DESARROLLO REGIONAL Y MEDIO AMBIENTE	07, MAZAPIL	SISTEMA ESTATAL DIF	RAMO 33. FAM/ RECURSOS PROPIOS	ASISTENCIA SOCIAL Y SERVICIOS COMUNITARIOS	NUTRICIÓN ALIMENTACIÓN Y SALUD	ADQUISICIÓN Y DISTRIBUCIÓN DE DESAYUNOS ESCOLARES (MODALIDAD FRÍA)	EL SALVADOR	VARIAS	ENE-2011	DIC-2011	477,884.44	472,815.00	5,069.44	-	-	-	493,994.64	488,974.50	5,020.14	-	-	-	103.37%	100.00%	RACIÓN	85500	85,500.0	364	206	5.2.5	05	OFICIO DE AMPLIACIÓN EN TRÁMITE
03, DESARROLLO REGIONAL Y MEDIO AMBIENTE	07, MAZAPIL	SISTEMA ESTATAL DIF	RAMO 33. FAM/ RECURSOS PROPIOS	ASISTENCIA SOCIAL Y SERVICIOS COMUNITARIOS	NUTRICIÓN ALIMENTACIÓN Y SALUD	ADQUISICIÓN Y DISTRIBUCIÓN DE DESAYUNOS ESCOLARES Y COMUNITARIOS (MODALIDAD CALIENTE)	CONCEPCIÓN DEL ORO	VARIAS	ENE-2011	DIC-2011	635,082.24	628,200.00	6,882.24	-	-	-	572,392.76	565,802.30	6,590.46	-	-	-	90.13%	94.17%	PAQUETE	6000	5,650.00	198	339	5.2.5	05	OFICIO DE CANCELACIÓN PARCIAL EN TRÁMITE
03, DESARROLLO REGIONAL Y MEDIO AMBIENTE	07, MAZAPIL	SISTEMA ESTATAL DIF	RAMO 33. FAM/ RECURSOS PROPIOS	ASISTENCIA SOCIAL Y SERVICIOS COMUNITARIOS	NUTRICIÓN ALIMENTACIÓN Y SALUD	ADQUISICIÓN Y DISTRIBUCIÓN DE DESAYUNOS ESCOLARES Y COMUNITARIOS (MODALIDAD CALIENTE)	MAZAPIL	VARIAS	ENE-2011	DIC-2011	896,832.24	889,950.00	6,882.24	-	-	-	791,303.17	784,712.71	6,590.46	-	-	-	88.23%	92.19%	PAQUETE	8500	7,836.00	325	395	5.2.5	05	OFICIO DE CANCELACIÓN PARCIAL EN TRÁMITE

ANEXO TÉCNICO

SECRETARÍA DE PLANEACIÓN Y DESARROLLO REGIONAL
COMITÉ DE PLANEACIÓN PARA EL DESARROLLO DEL ESTADO DE ZACATECAS
SEGUNDO INFORME DE GOBIERNO
ANEXO TÉCNICO
CIERRE DE EJERCICIO 2011
REGION 07: MAZAPIL.

CEP2011

SECTOR	REGIÓN	DEPENDENCIA	FONDO O MODALIDAD DE INVERSIÓN	PROGRAMA	SUBPROGRAMA	DESCRIPCIÓN DE LA OBRA O ACCIÓN	MUNICIPIO	LOCALIDAD	FECHA DE:		ESTRUCTURA FINANCIERA 2011 (PESOS) APROBADA						ESTRUCTURA FINANCIERA 2011 (PESOS) EJERCIDA						AVANCE %		METAS TOTALES			BENEFICIARIOS		PED	NUMERO DEL PROYECTO	OBSERVACIONES
									INICIO MM/M/AAAA	TERMINO MM/M/AAAA	TOTAL	FEDERAL	ESTATAL	MUNICIPAL	PARTICIP.	OTROS	TOTAL	FEDERAL	ESTATAL	MUNICIPAL	PARTICIP.	OTROS	FINANCIERO	FÍSICO	UNIDAD DE MEDIDA	PROGRAMADAS	ALCANZADAS	HOMBRES	MUJERES	EJE/ LÍNEA ESTRATÉGICA/ ESTRATEGIA		
03, DESARROLLO REGIONAL Y MEDIO AMBIENTE	07, MAZAPIL	SISTEMA ESTATAL DIF	RAMO 33. FAM/ RECURSOS PROPIOS	ASISTENCIA SOCIAL Y SERVICIOS COMUNITARIOS	NUTRICIÓN ALIMENTACIÓN Y SALUD	ADQUISICIÓN Y DISTRIBUCIÓN DE DESAYUNOS ESCOLARES Y COMUNITARIOS (MODALIDAD CALIENTE)	MELCHOR OCAMPO	VARIAS	ENE-2011	DIC-2011	373,332.24	366,450.00	6,882.24	-	-	-	351,880.07	345,289.62	6,590.46	-	-	-	94.25%	98.51%	PAQUETE	3500	3,448.00	110	224	5.2.5		05	OFICIO DE CANCELACIÓN PARCIAL EN TRÁMITE
03, DESARROLLO REGIONAL Y MEDIO AMBIENTE	07, MAZAPIL	SISTEMA ESTATAL DIF	RAMO 33. FAM/ RECURSOS PROPIOS	ASISTENCIA SOCIAL Y SERVICIOS COMUNITARIOS	NUTRICIÓN ALIMENTACIÓN Y SALUD	ADQUISICIÓN Y DISTRIBUCIÓN DE DESAYUNOS ESCOLARES Y COMUNITARIOS (MODALIDAD CALIENTE)	EL SALVADOR	VARIAS	ENE-2011	DIC-2011	163,932.24	157,050.00	6,882.24	-	-	-	156,803.46	150,213.00	6,590.46	-	-	-	95.65%	100.00%	PAQUETE	1500	1,500.00	49	101	5.2.5		05	OFICIO DE CANCELACIÓN PARCIAL EN TRÁMITE
03, DESARROLLO REGIONAL Y MEDIO AMBIENTE	07, MAZAPIL	SISTEMA ESTATAL DIF	RAMO 33. FAM/ RECURSOS PROPIOS	ASISTENCIA SOCIAL Y SERVICIOS COMUNITARIOS	NUTRICIÓN ALIMENTACIÓN Y SALUD	ASISTENCIA ALIMENTARIA A FAMILIAS EN DESAMPARO (PASAFD)	CONCEPCIÓN DEL ORO	VARIAS	ENE-2011	DIC-2011	-	-	-	-	-	-	82,552.80	82,552.80	-	-	-	-	100.00%	100.00%	PAQUETE	-	1,272.0	21	85	5.2.5		05	OFICIO DE AMPLIACIÓN EN TRÁMITE
03, DESARROLLO REGIONAL Y MEDIO AMBIENTE	07, MAZAPIL	SISTEMA ESTATAL DIF	RAMO 33. FAM/ RECURSOS PROPIOS	ASISTENCIA SOCIAL Y SERVICIOS COMUNITARIOS	NUTRICIÓN ALIMENTACIÓN Y SALUD	ASISTENCIA ALIMENTARIA A FAMILIAS EN DESAMPARO (PASAFD)	MAZAPIL	VARIAS	ENE-2011	DIC-2011	905,681.92	905,681.92	-	-	-	-	213,391.20	213,391.20	-	-	-	-	23.56%	24.16%	PAQUETE	13607	3,288.0	55	219	5.2.5		05	OFICIO DE CANCELACIÓN PARCIAL EN TRÁMITE
03, DESARROLLO REGIONAL Y MEDIO AMBIENTE	07, MAZAPIL	SISTEMA ESTATAL DIF	RAMO 33. FAM/ RECURSOS PROPIOS	ASISTENCIA SOCIAL Y SERVICIOS COMUNITARIOS	NUTRICIÓN ALIMENTACIÓN Y SALUD	ASISTENCIA ALIMENTARIA A FAMILIAS EN DESAMPARO (PASAFD)	MELCHOR OCAMPO	VARIAS	ENE-2011	DIC-2011	-	-	-	-	-	-	26,479.20	26,479.20	-	-	-	-	100.00%	100.00%	PAQUETE	-	408.0	7	27	5.2.5		05	OFICIO DE AMPLIACIÓN EN TRÁMITE
03, DESARROLLO REGIONAL Y MEDIO AMBIENTE	07, MAZAPIL	SISTEMA ESTATAL DIF	RAMO 33. FAM/ RECURSOS PROPIOS	ASISTENCIA SOCIAL Y SERVICIOS COMUNITARIOS	NUTRICIÓN ALIMENTACIÓN Y SALUD	ASISTENCIA ALIMENTARIA A FAMILIAS EN DESAMPARO (PASAFD)	EL SALVADOR	VARIAS	ENE-2011	DIC-2011	-	-	-	-	-	-	24,142.80	24,142.80	-	-	-	-	100.00%	100.00%	PAQUETE	-	372.0	6	25	5.2.5		05	OFICIO DE AMPLIACIÓN EN TRÁMITE
03, DESARROLLO REGIONAL Y MEDIO AMBIENTE	07, MAZAPIL	SISTEMA ESTATAL DIF	RAMO 33. FAM/ RECURSOS PROPIOS	ASISTENCIA SOCIAL Y SERVICIOS COMUNITARIOS	NUTRICIÓN ALIMENTACIÓN Y SALUD	ASISTENCIA ALIMENTARIA A SUJETOS VULNERABLES	CONCEPCIÓN DEL ORO	VARIAS	ENE-2011	DIC-2011	436,000.41	432,706.56	3,293.85	-	-	-	400,131.16	397,425.60	2,705.56	-	-	-	91.77%	95.99%	PAQUETE	6501	6,240	97	388	5.2.5		05	OFICIO DE CANCELACIÓN PARCIAL EN TRÁMITE
03, DESARROLLO REGIONAL Y MEDIO AMBIENTE	07, MAZAPIL	SISTEMA ESTATAL DIF	RAMO 33. FAM/ RECURSOS PROPIOS	ASISTENCIA SOCIAL Y SERVICIOS COMUNITARIOS	NUTRICIÓN ALIMENTACIÓN Y SALUD	ASISTENCIA ALIMENTARIA A SUJETOS VULNERABLES	MAZAPIL	VARIAS	ENE-2011	DIC-2011	210,495.13	207,201.28	3,293.85	-	-	-	1,015,758.70	1,013,053.14	2,705.56	-	-	-	482.56%	510.95%	PAQUETE	3113	15,906	249	997	5.2.5		05	OFICIO DE AMPLIACIÓN EN TRÁMITE
03, DESARROLLO REGIONAL Y MEDIO AMBIENTE	07, MAZAPIL	SISTEMA ESTATAL DIF	RAMO 33. FAM/ RECURSOS PROPIOS	ASISTENCIA SOCIAL Y SERVICIOS COMUNITARIOS	NUTRICIÓN ALIMENTACIÓN Y SALUD	ASISTENCIA ALIMENTARIA A SUJETOS VULNERABLES	MELCHOR OCAMPO	VARIAS	ENE-2011	DIC-2011	141,672.09	138,378.24	3,293.85	-	-	-	137,218.84	134,513.28	2,705.56	-	-	-	96.86%	101.59%	PAQUETE	2079	2,112	31	124	5.2.5		05	OFICIO DE CANCELACIÓN PARCIAL EN TRÁMITE
03, DESARROLLO REGIONAL Y MEDIO AMBIENTE	07, MAZAPIL	SISTEMA ESTATAL DIF	RAMO 33. FAM/ RECURSOS PROPIOS	ASISTENCIA SOCIAL Y SERVICIOS COMUNITARIOS	NUTRICIÓN ALIMENTACIÓN Y SALUD	ASISTENCIA ALIMENTARIA A SUJETOS VULNERABLES	EL SALVADOR	VARIAS	ENE-2011	DIC-2011	129,957.53	126,663.68	3,293.85	-	-	-	111,233.32	108,527.76	2,705.56	-	-	-	85.59%	89.54%	PAQUETE	1903	1,704	28	114	5.2.5		05	OFICIO DE CANCELACIÓN PARCIAL EN TRÁMITE
03, DESARROLLO REGIONAL Y MEDIO AMBIENTE	07, MAZAPIL	SISTEMA ESTATAL DIF	RAMO 33. FAM/ RECURSOS PROPIOS	ASISTENCIA SOCIAL Y SERVICIOS COMUNITARIOS	NUTRICIÓN ALIMENTACIÓN Y SALUD	ATENCIÓN ALIMENTARIA A NIÑAS Y NIÑOS NO ESCOLARIZADOS EN RIESGO DE DESNUTRICIÓN	CONCEPCIÓN DEL ORO	VARIAS	ENE-2011	DIC-2011	6,215.34	2,866.60	3,348.74	-	-	-	17,904.19	15,424.20	2,479.99	-	-	-	288.06%	750.00%	PAQUETE	44	330.0	15	15	5.2.5		05	OFICIO DE AMPLIACIÓN EN TRÁMITE
03, DESARROLLO REGIONAL Y MEDIO AMBIENTE	07, MAZAPIL	SISTEMA ESTATAL DIF	RAMO 33. FAM/ RECURSOS PROPIOS	ASISTENCIA SOCIAL Y SERVICIOS COMUNITARIOS	NUTRICIÓN ALIMENTACIÓN Y SALUD	ATENCIÓN ALIMENTARIA A NIÑAS Y NIÑOS NO ESCOLARIZADOS EN RIESGO DE DESNUTRICIÓN	MAZAPIL	VARIAS	ENE-2011	DIC-2011	30,581.44	27,232.70	3,348.74	-	-	-	43,611.19	41,131.20	2,479.99	-	-	-	142.61%	210.53%	PAQUETE	418	880.0	35	45	5.2.5		05	OFICIO DE AMPLIACIÓN EN TRÁMITE
03, DESARROLLO REGIONAL Y MEDIO AMBIENTE	07, MAZAPIL	SISTEMA ESTATAL DIF	RAMO 33. FAM/ RECURSOS PROPIOS	ASISTENCIA SOCIAL Y SERVICIOS COMUNITARIOS	NUTRICIÓN ALIMENTACIÓN Y SALUD	ATENCIÓN ALIMENTARIA A NIÑAS Y NIÑOS NO ESCOLARIZADOS EN RIESGO DE DESNUTRICIÓN	MELCHOR OCAMPO	VARIAS	ENE-2011	DIC-2011	10,515.24	7,166.50	3,348.74	-	-	-	43,611.19	41,131.20	2,479.99	-	-	-	414.74%	800.00%	PAQUETE	110	880.0	41	39	5.2.5		05	OFICIO DE AMPLIACIÓN EN TRÁMITE
03, DESARROLLO REGIONAL Y MEDIO AMBIENTE	07, MAZAPIL	SISTEMA ESTATAL DIF	RAMO 33. FAM/ RECURSOS PROPIOS	ASISTENCIA SOCIAL Y SERVICIOS COMUNITARIOS	NUTRICIÓN ALIMENTACIÓN Y SALUD	ATENCIÓN ALIMENTARIA A NIÑAS Y NIÑOS NO ESCOLARIZADOS EN RIESGO DE DESNUTRICIÓN	EL SALVADOR	VARIAS	ENE-2011	DIC-2011	17,681.74	14,333.00	3,348.74	-	-	-	33,328.39	30,848.40	2,479.99	-	-	-	188.49%	300.00%	PAQUETE	220	660.0	27	33	5.2.5		05	OFICIO DE AMPLIACIÓN EN TRÁMITE
03, DESARROLLO REGIONAL Y MEDIO AMBIENTE	07, MAZAPIL	SISTEMA ESTATAL DIF	RAMO 33. FAM/ RECURSOS PROPIOS	ASISTENCIA SOCIAL Y SERVICIOS COMUNITARIOS	NUTRICIÓN ALIMENTACIÓN Y SALUD	OPERACIÓN DEL PROGRAMA COMUNIDAD DIFERENTE	CONCEPCIÓN DEL ORO	VARIAS	ENE-2011	DIC-2011	7,627.30	-	7,627.30	-	-	-	23,593.86	17,752.55	5,841.31	-	-	-	309.33%	100.00%	PROYECTO	1	1.0	7	13	5.2.5		05	OFICIO DE AMPLIACIÓN EN TRÁMITE
03, DESARROLLO REGIONAL Y MEDIO AMBIENTE	07, MAZAPIL	SISTEMA ESTATAL DIF	RAMO 33. FAM/ RECURSOS PROPIOS	ASISTENCIA SOCIAL Y SERVICIOS COMUNITARIOS	NUTRICIÓN ALIMENTACIÓN Y SALUD	OPERACIÓN DEL PROGRAMA COMUNIDAD DIFERENTE	MAZAPIL	VARIAS	ENE-2011	DIC-2011	7,627.30	-	7,627.30	-	-	-	41,346.41	35,505.10	5,841.31	-	-	-	542.08%	100.00%	PROYECTO	2	2.0	10	60	5.2.5		05	OFICIO DE AMPLIACIÓN EN TRÁMITE
03, DESARROLLO REGIONAL Y MEDIO AMBIENTE	07, MAZAPIL	SISTEMA ESTATAL DIF	RAMO 33. FAM/ RECURSOS PROPIOS	ASISTENCIA SOCIAL Y SERVICIOS COMUNITARIOS	NUTRICIÓN ALIMENTACIÓN Y SALUD	OPERACIÓN DEL PROGRAMA COMUNIDAD DIFERENTE	MELCHOR OCAMPO	VARIAS	ENE-2011	DIC-2011	7,627.30	-	7,627.30	-	-	-	23,593.86	17,752.55	5,841.31	-	-	-	309.33%	100.00%	PROYECTO	2	2.0	10	60	5.2.5		05	OFICIO DE AMPLIACIÓN EN TRÁMITE
03, DESARROLLO REGIONAL Y MEDIO AMBIENTE	07, MAZAPIL	SISTEMA ESTATAL DIF	RAMO 33. FAM/ RECURSOS PROPIOS	ASISTENCIA SOCIAL Y SERVICIOS COMUNITARIOS	NUTRICIÓN ALIMENTACIÓN Y SALUD	OPERACIÓN DEL PROGRAMA COMUNIDAD DIFERENTE	EL SALVADOR	VARIAS	ENE-2011	DIC-2011	7,627.30	-	7,627.30	-	-	-	41,346.41	35,505.10	5,841.31	-	-	-	542.08%	100.00%	PROYECTO	2	2.0	23	49	5.2.5		05	OFICIO DE AMPLIACIÓN EN TRÁMITE
04, EDUCACIÓN, CULTURA Y DEPORTE	07, MAZAPIL	INZACE	FAM	INFRAESTRUCTURA FÍSICA EDUCATIVA	CONSTRUCCIÓN	ALBERGUE ESCOLAR RURAL NÚM. 70, CONSTRUCCIÓN DE SANITARIOS Y REGADERAS	MAZAPIL	APIZOLAYA	--	--	880,304.00	-	880,304.00	-	-	-	-	-	-	-	-	-	-	-	SERVICIO	3	-	0	0	5.3.6	01		OBRA CANCELADA
04, EDUCACIÓN, CULTURA Y DEPORTE	07, MAZAPIL	INZACE	FAM	INFRAESTRUCTURA FÍSICA EDUCATIVA	CONSTRUCCIÓN	ALBERGUE ESCOLAR NÚM. 74, CONSTRUCCIÓN DE SANITARIOS Y REGADERAS	MELCHOR OCAMPO	MELCHOR OCAMPO	AGO-2011	NOV-2011	815,129.00	-	815,129.00	-	-	-	803,549.00	-	803,549.00	-	-	-	98.58%	100.00%	SERVICIO	3	3	8	13	5.3.6	01		

SECRETARÍA DE PLANEACIÓN Y DESARROLLO REGIONAL
COMITÉ DE PLANEACIÓN PARA EL DESARROLLO DEL ESTADO DE ZACATECAS
SEGUNDO INFORME DE GOBIERNO
ANEXO TÉCNICO
CIERRE DE EJERCICIO 2011
REGION 07: MAZAPIL.

CEP2011

SECTOR	REGIÓN	DEPENDENCIA	FONDO O MODALIDAD DE INVERSIÓN	PROGRAMA	SUBPROGRAMA	DESCRIPCIÓN DE LA OBRA O ACCIÓN	MUNICIPIO	LOCALIDAD	FECHA DE:		ESTRUCTURA FINANCIERA 2011 (PESOS) APROBADA						ESTRUCTURA FINANCIERA 2011 (PESOS) EJERCIDA						AVANCE %		METAS TOTALES			BENEFICIARIOS		PED	NUMERO DEL PROYECTO	OBSERVACIONES
									INICIO MM/M/AAAA	TERMINO MM/M/AAAA	TOTAL	FEDERAL	ESTATAL	MUNICIPAL	PARTICIP.	OTROS	TOTAL	FEDERAL	ESTATAL	MUNICIPAL	PARTICIP.	OTROS	FINANCIERO	FÍSICO	UNIDAD DE MEDIDA	PROGRAMADAS	ALCANZADAS	HOMBRES	MUJERES	EJE/ LÍNEA ESTRATÉGICA/ ESTRATEGIA		
04, EDUCACIÓN, CULTURA Y DEPORTE	07, MAZAPIL	INZACE	FAM	INFRAESTRUCTURA FÍSICA EDUCATIVA	CONSTRUCCIÓN	J.N. IGNACIO MANUEL ALTAMIRANO; CONSTRUCCIÓN DE UNA AULA DIDÁCTICA	MAZAPIL	CEDROS	SEP-2011	DIC-2011	331,805.00	-	331,805.00	-	-	-	328,432.00	-	328,432.00	-	-	-	98.98%	100.00%	AULAS	1	1	26	39	5.3.6	01	
04, EDUCACIÓN, CULTURA Y DEPORTE	07, MAZAPIL	INZACE	FAM	INFRAESTRUCTURA FÍSICA EDUCATIVA	CONSTRUCCIÓN	PRIM. PÁNFILO NATERA, CONSTRUCCIÓN DE UNA AULA DIDÁCTICA Y SERVICIOS SANITARIOS	MELCHOR OCAMPO	LA MAROMA	MAR-2011	JUN-2011	722,885.00	-	722,885.00	-	-	-	722,885.00	-	722,885.00	-	-	-	100.00%	100.00%	AULAS	3	3	10	10	5.3.6	01	
06, DESARROLLO AGROPECUARIO	07, MAZAPIL	SEDAGRO	ADMINISTRACIÓN DIRECTA	APOYO A LA PRODUCCIÓN PRIMARIA	PRODUCTORES PECUARIOS	PROGRAMA DE APOYO A LA INVERSIÓN EN EQUIPAMIENTO E INFRAESTRUCTURA	CONCEPCIÓN DEL ORO	VARIAS	ENE-2011	DIC-2011	1,520,992.50	1,140,744.38	380,248.13	-	-	-	1,520,992.50	1,140,744.38	380,248.13	-	-	-	100.00%	100.00%	PROYECTO	26	26	24	2	3.2.1	02	
06, DESARROLLO AGROPECUARIO	07, MAZAPIL	SEDAGRO	ADMINISTRACIÓN DIRECTA	APOYO A LA PRODUCCIÓN PRIMARIA	PRODUCTORES PECUARIOS	PROGRAMA DE APOYO A LA INVERSIÓN EN EQUIPAMIENTO E INFRAESTRUCTURA	EL SALVADOR	VARIAS	ENE-2011	DIC-2011	1,707,385.00	1,280,538.75	426,846.25	-	-	-	1,707,385.00	1,280,538.75	426,846.25	-	-	-	100.00%	100.00%	PROYECTO	25	25	25	0	3.2.1	02	
06, DESARROLLO AGROPECUARIO	07, MAZAPIL	SEDAGRO	ADMINISTRACIÓN DIRECTA	APOYO A LA PRODUCCIÓN PRIMARIA	PRODUCTORES PECUARIOS	PROGRAMA DE APOYO A LA INVERSIÓN EN EQUIPAMIENTO E INFRAESTRUCTURA	MAZAPIL	VARIAS	ENE-2011	DIC-2011	1,855,472.31	1,391,604.23	463,868.08	-	-	-	1,855,472.31	1,391,604.23	463,868.08	-	-	-	100.00%	100.00%	PROYECTO	38	38	36	2	3.2.1	02	
06, DESARROLLO AGROPECUARIO	07, MAZAPIL	SEDAGRO	ADMINISTRACIÓN DIRECTA	APOYO A LA PRODUCCIÓN PRIMARIA	PRODUCTORES PECUARIOS	PROGRAMA DE APOYO A LA INVERSIÓN EN EQUIPAMIENTO E INFRAESTRUCTURA	MELCHOR OCAMPO	VARIAS	ENE-2011	DIC-2011	1,418,252.40	1,063,689.30	354,563.10	-	-	-	1,418,252.40	1,063,689.30	354,563.10	-	-	-	100.00%	100.00%	PROYECTO	18	18	19	0	3.2.1	02	
06, DESARROLLO AGROPECUARIO	07, MAZAPIL	SEDAGRO	ADMINISTRACIÓN DIRECTA	APOYO A LA PRODUCCIÓN PRIMARIA	PRODUCTORES AGRÍCOLAS	ATENCIÓN A CONTINGENCIAS CLIMATOLÓGICAS	CONCEPCIÓN DEL ORO	VARIAS	ENE-2011	DIC-2011	1,236,390.00	618,195.00	618,195.00	-	-	-	1,228,390.00	614,195.00	614,195.00	-	-	-	99.35%	99.35%	HAS/U.A	1427.58	1,418	675	106	3.2.1	01	CHEQUES NOMINATIVOS QUE SE REINTEGRAN A FINANZAS POR AUSENCIA DE LOS BENEFICIARIOS
06, DESARROLLO AGROPECUARIO	07, MAZAPIL	SEDAGRO	ADMINISTRACIÓN DIRECTA	APOYO A LA PRODUCCIÓN PRIMARIA	PRODUCTORES AGRÍCOLAS	ATENCIÓN A CONTINGENCIAS CLIMATOLÓGICAS	EL SALVADOR	VARIAS	ENE-2011	DIC-2011	738,261.00	369,130.50	369,130.50	-	-	-	738,261.00	369,130.50	369,130.50	-	-	-	100.00%	100.00%	HAS/U.A	888.09	888	398	48	3.2.1	01	
06, DESARROLLO AGROPECUARIO	07, MAZAPIL	SEDAGRO	ADMINISTRACIÓN DIRECTA	APOYO A LA PRODUCCIÓN PRIMARIA	PRODUCTORES AGRÍCOLAS	ATENCIÓN A CONTINGENCIAS CLIMATOLÓGICAS	MAZAPIL	VARIAS	ENE-2011	DIC-2011	4,574,976.00	2,287,488.00	2,287,488.00	-	-	-	4,374,976.00	2,187,488.00	2,187,488.00	-	-	-	95.63%	95.63%	HAS/U.A	5434.32	5,197	2290	491	3.2.1	01	CHEQUES NOMINATIVOS QUE SE REINTEGRAN A FINANZAS POR AUSENCIA DE LOS BENEFICIARIOS
06, DESARROLLO AGROPECUARIO	07, MAZAPIL	SEDAGRO	ADMINISTRACIÓN DIRECTA	APOYO A LA PRODUCCIÓN PRIMARIA	PRODUCTORES AGRÍCOLAS	ATENCIÓN A CONTINGENCIAS CLIMATOLÓGICAS	MELCHOR OCAMPO	VARIAS	ENE-2011	DIC-2011	492,759.00	246,379.50	246,379.50	-	-	-	492,759.00	246,379.50	246,379.50	-	-	-	100.00%	100.00%	HAS/U.A	582.01	582	267	46	3.2.1	01	
07, DESARROLLO URBANO, OBRA PUBLICA Y VIVIENDA	07, MAZAPIL	CEAPA	PROSSAPYS - FAFEF	AGUA POTABLE	CONSTRUCCIÓN DE SISTEMA	CONSTRUCCIÓN DE SISTEMA DE AGUA POTABLE	MAZAPIL	ESTANQUE GALLEGOS	MAR-2011	DIC-2011	1,983,683.00	1,586,347.00	198,668.00	198,668.00	-	-	1,960,761.50	1,568,609.19	196,076.15	196,076.16	-	-	98.84%	100.00%	M.L	3124	3124	165	145	4.5.1	03	CANCELACIÓN PARCIAL POR $22,922
07, DESARROLLO URBANO, OBRA PUBLICA Y VIVIENDA	07, MAZAPIL	CEAPA	PROSSAPYS - FAFEF	ALCANTARILLADO	CONSTRUCCIÓN DE LATINIZACIÓN.	SUMINISTRO E INSTALACIÓN DE SANITARIOS ECOLÓGICOS HÚMEDOS	MELCHOR OCAMPO	PRESA DE LOS ÁNGELES	MAR-2011	DIC-2011	608,927.00	349,724.00	43,715.00	215,488.00	-	-	572,054.96	349,724.00	43,715.00	178,615.96	-	-	93.94%	100.00%	SANITARIOS	37	37	46	45	4.5.1	04	CANCELACIÓN PARCIAL POR $36,872
07, DESARROLLO URBANO, OBRA PUBLICA Y VIVIENDA	07, MAZAPIL	COPROVI	PEO	VIVIENDA DIGNA	REHABILITACIÓN DE VIVIENDA URBANA	PROGRAMA DE MEJORAMIENTO DE VIVIENDA PESO A PESO	CONCEPCIÓN DEL ORO	CONCEPCIÓN DEL ORO	NOV-2011	DIC-2011	90,880.00	-	45,440.00	45,440.00	-	-	90,880.00	-	45,440.00	45,440.00	-	-	100.00%	100.00%	VIVIENDA	58	58	28	30	5.3.1	02	
07, DESARROLLO URBANO, OBRA PUBLICA Y VIVIENDA	07, MAZAPIL	COPROVI	PEO	VIVIENDA DIGNA	REHABILITACIÓN DE VIVIENDA URBANA	PROGRAMA DE MEJORAMIENTO DE VIVIENDA PESO A PESO	MAZAPIL	MAZAPIL	NOV-2011	DIC-2011	200,120.00	-	100,060.00	100,060.00	-	-	200,120.00	-	100,060.00	100,060.00	-	-	100.00%	100.00%	VIVIENDA	104	104	50	54	5.3.1	02	
07, DESARROLLO URBANO, OBRA PUBLICA Y VIVIENDA	07, MAZAPIL	COPROVI	PEO	VIVIENDA DIGNA	REHABILITACIÓN DE VIVIENDA URBANA	PROGRAMA DE MEJORAMIENTO DE VIVIENDA PESO A PESO	MELCHOR OCAMPO	MELCHOR OCAMPO	NOV-2011	DIC-2011	130,000.00	-	65,000.00	65,000.00	-	-	130,000.00	-	65,000.00	65,000.00	-	-	100.00%	100.00%	VIVIENDA	80	80	38	42	5.3.1	02	
07, DESARROLLO URBANO, OBRA PUBLICA Y VIVIENDA	07, MAZAPIL	COPROVI	PEO	VIVIENDA DIGNA	REHABILITACIÓN DE VIVIENDA URBANA	PROGRAMA DE MEJORAMIENTO DE VIVIENDA PESO A PESO	EL SALVADOR	EL SALVADOR	NOV-2011	DIC-2011	359,680.00	-	179,840.00	179,840.00	-	-	359,680.00	-	179,840.00	179,840.00	-	-	100.00%	100.00%	VIVIENDA	228	228	108	120	5.3.1	02	
07, DESARROLLO URBANO, OBRA PUBLICA Y VIVIENDA	07, MAZAPIL	JEC	FAFEF	CARRETERAS ALIMENTADORAS	CONSERVACIÓN	CONSERVACION MEDIANTE BACHEO ASFÁLTICO, DESMONTE, DESAZOLVE Y RAYA SOBRE PAVIMENTO DE LA CARRETERA E.C. ZACATECAS / C. DEL ORO - PABELLÓN - SALAMANCA EN 33.7	CONCEPCIÓN DEL ORO	PABELLÓN	FEB-2011	DIC-2011	168,296.00	168,296.00	-	-	-	-	168,296.00	168,296.00	-	-	-	-	100.00%	100.00%	KM	21.7	21.7	61	64	4.7.2	02	
07, DESARROLLO URBANO, OBRA PUBLICA Y VIVIENDA	07, MAZAPIL	JEC	FAFEF	CARRETERAS ALIMENTADORAS	CONSERVACIÓN	CONSERVACION MEDIANTE BACHEO ASFÁLTICO, DESMONTE, DESAZOLVE Y RAYA SOBRE PAVIMENTO DE LA CARRETERA TERMINAL DE PROVIDENCIA - E.C. ZACATECAS / SALTILLO EN 13.3	MAZAPIL	TERMINAL DE PROVIDENCIA	FEB-2011	DIC-2011	147,091.00	147,091.00	-	-	-	-	147,091.00	147,091.00	-	-	-	-	100.00%	100.00%	KM	13.3	13.3	567	523	4.7.2	02	
07, DESARROLLO URBANO, OBRA PUBLICA Y VIVIENDA	07, MAZAPIL	JEC	FAFEF	CARRETERAS ALIMENTADORAS	CONSERVACIÓN	CONSERVACION MEDIANTE BACHEO ASFÁLTICO, DESMONTE Y RAYA SOBRE PAVIMENTO DE LA CARRETERA EL SALERO - E.C. ZACATECAS / SALTILLO EN 1.8 KM (0+000 - 1+800)	CONCEPCIÓN DEL ORO	EL SALERO	FEB-2011	DIC-2011	29,303.00	29,303.00	-	-	-	-	29,303.00	29,303.00	-	-	-	-	100.00%	100.00%	KM	1.8	1.8	133	119	4.7.2	02	
07, DESARROLLO URBANO, OBRA PUBLICA Y VIVIENDA	07, MAZAPIL	JEC	FAFEF	CARRETERAS ALIMENTADORAS	CONSERVACIÓN	CONSERVACION MEDIANTE BACHEO ASFÁLTICO, DESMONTE Y RAYA SOBRE PAVIMENTO DE LA CARRETERA LA LABORCILLA - E.C. ZACATECAS / SALTILLO EN 0.9 KM (0+000 - 0+900)	CONCEPCIÓN DEL ORO	LA LABORCILLA	FEB-2011	DIC-2011	10,951.00	10,951.00	-	-	-	-	10,951.00	10,951.00	-	-	-	-	100.00%	100.00%	KM	0.9	0.9	83	71	4.7.2	02	

ANEXO TÉCNICO | 5 EJES PARA EL DESARROLLO DE ZACATECAS | 2° INFORME DE GOBIERNO | ZACATECAS GOBIERNO DEL ESTADO 2010-2016

GOBIERNO DEL ESTADO 2010-2016 | ZACATECAS CONTIGO EN MOVIMIENTO

SECRETARÍA DE PLANEACIÓN Y DESARROLLO REGIONAL
COMITÉ DE PLANEACIÓN PARA EL DESARROLLO DEL ESTADO DE ZACATECAS
SEGUNDO INFORME DE GOBIERNO
ANEXO TÉCNICO
CIERRE DE EJERCICIO 2011
REGION 07: MAZAPIL.

opladez

CEP2011

SECTOR	REGIÓN	DEPENDENCIA	FONDO O MODALIDAD DE INVERSIÓN	PROGRAMA	SUBPROGRAMA	DESCRIPCIÓN DE LA OBRA O ACCIÓN	MUNICIPIO	LOCALIDAD	FECHA DE:		ESTRUCTURA FINANCIERA 2011 (PESOS) APROBADA						ESTRUCTURA FINANCIERA 2011 (PESOS) EJERCIDA						AVANCE %		METAS TOTALES			BENEFICIARIOS		PED	NUMERO DEL PROYECTO	OBSERVACIONES
									INICIO MM/M/AAAA	TERMINO MM/M/AAAA	TOTAL	FEDERAL	ESTATAL	MUNICIPAL	PARTICIP.	OTROS	TOTAL	FEDERAL	ESTATAL	MUNICIPAL	PARTICIP.	OTROS	FINANCIERO	FÍSICO	UNIDAD DE MEDIDA	PROGRAMADAS	ALCANZADAS	HOMBRES	MUJERES	EJE/ LÍNEA ESTRATÉGICA/ ESTRATEGIA		
07, DESARROLLO URBANO, OBRA PUBLICA Y VIVIENDA	07, MAZAPIL	JEC	FAFEF	CARRETERAS ALIMENTADORAS	CONSERVACIÓN	CONSERVACIÓN MEDIANTE BACHEO ASFÁLTICO, DESMONTE, DESAZOLVE Y RAYA SOBRE PAVIMENTO DE LA CARRETERA NIEVES - MAZAPIL - C. DEL ORO EN 147.5 KM (224,000)	MAZAPIL	CAOPAS	FEB-2011	DIC-2011	244,713.00	244,713.00	-	-	-	-	244,713.00	244,713.00	-	-	-	-	100.00%	100.00%	KM	147.5	147.5	277	294	4.7.2	02	
07, DESARROLLO URBANO, OBRA PUBLICA Y VIVIENDA	07, MAZAPIL	JEC	FAFEF	CARRETERAS ALIMENTADORAS	CONSERVACIÓN	CONSERVACIÓN MEDIANTE BACHEO ASFÁLTICO, DESMONTE, DESAZOLVE Y RAYA SOBRE PAVIMENTO DE LA CARRETERA MELCHOR OCAMPO - TERMINAL DE PROVIDENCIA EN 31.5 KM	MELCHOR OCAMPO	MELCHOR OCAMPO	FEB-2011	DIC-2011	213,315.00	213,315.00	-	-	-	-	213,315.00	213,315.00	-	-	-	-	100.00%	100.00%	KM	31.5	31.5	265	251	4.7.2	02	
07, DESARROLLO URBANO, OBRA PUBLICA Y VIVIENDA	07, MAZAPIL	JEC	FAFEF	CARRETERAS ALIMENTADORAS	CONSERVACIÓN	CONSERVACIÓN MEDIANTE BACHEO ASFÁLTICO, DESMONTE, DESAZOLVE Y RAYA SOBRE PAVIMENTO DE LA CARRETERA EL SALVADOR - MORELOS - E.C.	EL SALVADOR	TANQUE NUEVO	FEB-2011	DIC-2011	266,326.00	266,326.00	-	-	-	-	266,326.00	266,326.00	-	-	-	-	100.00%	100.00%	KM	30	30.0	432	464	4.7.2	02	
07, DESARROLLO URBANO, OBRA PUBLICA Y VIVIENDA	07, MAZAPIL	JEC	FAFEF	CAMINOS RURALES	RECONSTRUCCIÓN	RECONSTRUCCIÓN MEDIANTE REAFINAMIENTO EXTRACCIÓN, ACARREO Y REVESTIMIENTO DEL CAMINO LA PRESITA – EL ROSARIO - SABANA GRANDE - E.C. ZACATECAS / SALTILLO EN 44.5 KM ASLADOS (0+000 - 59+400)	MAZAPIL	SABANA GRANDE	AGO-2011	DIC-2011	1,811,862.00	1,811,862.00	-	-	-	-	1,806,994.00	1,806,994.00	-	-	-	-	99.73%	100.00%	KM	44.5	44.50	146	122	4.7.2	04	EL SALDO DE LA OBRA SE ENCUENTRA EN LA CUENTA QUE MANEJA LA SECRETARÍA DE FINANZAS
07, DESARROLLO URBANO, OBRA PUBLICA Y VIVIENDA	07, MAZAPIL	JEC	FAFEF	CARRETERAS ALIMENTADORAS	AMPLIACIÓN Y MODERNIZACIÓN	MODERNIZACIÓN Y AMPLIACIÓN MEDIANTE LA CONSTRUCCIÓN DE TERRACERÍAS, OBRAS DE DRENAJE, BASE HIDRÁULICA, RIEGO DE IMPREGNACIÓN Y CARPETA ASFÁLTICA DE LA	MAZAPIL	CAOPAS	DIC-2011	DIC-2011	4,018,000.00	3,018,000.00	-	1,000,000.00	-	-	4,016,254.00	3,016,254.00	-	1,000,000.00	-	-	99.96%	100.00%	KM	4	4.00	277	294	4.7.2	05	EL SALDO DE LA OBRA SE ENCUENTRA EN LA CUENTA QUE MANEJA LA SECRETARÍA DE FINANZAS
07, DESARROLLO URBANO, OBRA PUBLICA Y VIVIENDA	07, MAZAPIL	SECOP	PEO	DEFINICIÓN Y CONDUCCIÓN DE LA PLANEACIÓN DEL DESARROLLO REGIONAL	ADQUISICIONES	ADQUISICIÓN DE TERRENO PARA AMPLIACIÓN DEL DESTACAMIENTO MILITAR INSTALADO EN CONCEPCIÓN DEL ORO	CONCEPCIÓN DEL ORO	CONCEPCIÓN. DEL ORO	SEP-2011	SEP-2011	2,100,000.00	-	2,100,000.00	-	-	-	2,100,000.00	-	2,100,000.00	-	-	-	100.00%	100.00%	OBRA	1	1.00	22,500	22,500	4.3.2	05	
TOTAL:											**48,029,235.96**	**24,576,269.14**	**16,878,780.82**	**6,268,286.00**	**106,000.00**	**199,900.00**	**48,473,716.49**	**24,769,718.86**	**15,880,435.52**	**7,517,662.12**	**106,000.00**	**199,900.00**									

SECRETARÍA DE PLANEACIÓN Y DESARROLLO REGIONAL
COMITÉ DE PLANEACIÓN PARA EL DESARROLLO DEL ESTADO DE ZACATECAS
SEGUNDO INFORME DE GOBIERNO
ANEXO TÉCNICO
CIERRE DE EJERCICIO 2011
REGION 08: ZACATECAS.

CEP2011

SECTOR	REGIÓN	DEPENDENCIA	FONDO O MODALIDAD DE INVERSIÓN	PROGRAMA	SUBPROGRAMA	DESCRIPCIÓN DE LA OBRA O ACCIÓN	MUNICIPIO	LOCALIDAD	FECHA DE:		ESTRUCTURA FINANCIERA 2011 (PESOS) APROBADA						ESTRUCTURA FINANCIERA 2011 (PESOS) EJERCIDA						AVANCE %		METAS TOTALES			BENEFICIARIOS		PED	NUMERO DEL PROYECTO	OBSERVACIONES
									INICIO MMM/AAAA	TERMINO MMM/AAAA	TOTAL	FEDERAL	ESTATAL	MUNICIPAL	PARTICIP.	OTROS	TOTAL	FEDERAL	ESTATAL	MUNICIPAL	PARTICIP.	OTROS	FINANCIERO	FÍSICO	UNIDAD DE MEDIDA	PROGRAMADAS	ALCANZADAS	HOMBRES	MUJERES	EJE/ LÍNEA ESTRATÉGICA/ ESTRATEGIA		
01, GOBIERNO Y PROCURACIÓN DE JUSTICIA	08, ZACATECAS	CESP	CONVENIO FEDERACIÓN ESTADO	SEGURIDAD PÚBLICA	CONSTRUCCIÓN	CONSTRUCCIÓN DE BODEGA DE GUARDA DE OBJETOS EN EL INSTITUTO DE FORMACIÓN PROFESIONAL GUADALUPE	GUADALUPE	GUADALUPE	ABR-2011	DIC-2011	2,000,000.00	2,000,000.00	-	-	-	-	2,000,000.00	2,000,000.00	-	-	-	-	100.00%	100.00%	OBRA	1	1	3262	576	1.1.2	01	OBRA CONCLUIDA
01, GOBIERNO Y PROCURACIÓN DE JUSTICIA	08, ZACATECAS	CESP	CONVENIO FEDERACIÓN ESTADO	SEGURIDAD PÚBLICA	AMPLIACIÓN	MEJORAMIENTO Y AMPLIACIÓN DE INSTALACIONES PARA EL CENTRO DE EVALUACIÓN Y CONTROL DE CONFIANZA ZACATECAS	ZACATECAS	ZACATECAS	ABR-2011	DIC-2011	2,981,250.00	2,475,000.00	506,250.00	-	-	-	2,981,250.00	2,475,000.00	506,250.00	-	-	-	100.00%	100.00%	OBRA	1	1	3262	576	1.1.2	01	INICIALMENTE SE TENÍA APROBADO $2'475,000.00 POSTERIORMENTE SE AUTORIZARÓN UN AMPLIACIÓN POR $506,250.00 (OFICIO NÚM. DP-A-045/11 Y A LA APROBACIÓN PLA-AP/1087/11 DEL 09 DE
01, GOBIERNO Y PROCURACIÓN DE JUSTICIA	08, ZACATECAS	CESP	CONVENIO FEDERACIÓN ESTADO	SEGURIDAD PÚBLICA	CONSTRUCCIÓN	TERMINACIÓN DE LA CONSTRUCCIÓN DE LA CASA DE SEGURIDAD PÚBLICA MUNICIPAL DE TACOALECHE, MUNICIPIO DE GUADALUPE, ZAC	GUADALUPE	TACOALECHE	DIC-2011	DIC-2011	1,000,000.00	1,000,000.00	-	-	-	-	665,515.00	665,515.00	-	-	-	-	66.55%	100.00%	OBRA	1	1	9215	9225	1.1.2	01	SE CUENTA CON UN SALDO COMPROMETIDO DE $ 334,484.78 PENDIENTE DE LIQUIDAR
01, GOBIERNO Y PROCURACIÓN DE JUSTICIA	08, ZACATECAS	SSP	PEO	AGUA POTABLE	CONSTRUCCIÓN DEL SISTEMA	SERVICIO DE AGUA POTABLE PARA EL INSTITUTO DE FORMACIÓN PROFESIONAL	GUADALUPE	GUADALUPE	JUN-2011	JUL-2011	162,290.39	-	162,290.39	-	-	-	162,290.39	-	162,290.39	-	-	-	100%	100%	OBRA	1	1	329	38	1.4.2	01	
01, GOBIERNO Y PROCURACIÓN DE JUSTICIA	08, ZACATECAS	SSP	FEDERAL	SEGURIDAD PUBLICA	CAPACITACIÓN-CERTIFICACIÓN	CAPACITACIÓN Y ADIESTRAMIENTO DE POLICÍAS PENITENCIARIOS	ZACATECAS	CIENEGUILLAS	AGO-2011	SEP-2011	407,040.00	407,040.00	-	-	-	-	407,040.00	407,040.00	-	-	-	-	100%	100%	PERSONA	160	160	127	33	1.4.1	02	
01, GOBIERNO Y PROCURACIÓN DE JUSTICIA	08, ZACATECAS	SSP	ESTATAL	SEGURIDAD PÚBLICA	REHABILITACIÓN	REMODELACIÓN DEL SITE (PRELIMINARES, CIMENTACIÓN, MUROS, RECUBRIMIENTOS Y ACABADOS, ALUMINIO Y HERRERÍA, INSTALACIÓN	ZACATECAS	CIENEGUILLAS	SEP-2011	SEP-2011	53,622.86	-	53,622.86	-	-	-	53,622.86	-	53,622.86	-	-	-	100%	100%	OBRA	1	1	457	40	1.4.2	02	
01, GOBIERNO Y PROCURACIÓN DE JUSTICIA	08, ZACATECAS	SSP	TRANSFERENCIAS Y SUBSIDIOS	SEGURIDAD PÚBLICA	CONSTRUCCIÓN	MURO EXTERIOR EN EL CE.RE.RE.SO VARONIL	ZACATECAS	CIENEGUILLAS	OCT-2011	OCT-2011	213,255.37	-	213,255.37	-	-	-	213,255.37	-	213,255.37	-	-	-	100%	100%	OBRA	1	1	457	40	1.4.2	02	
01, GOBIERNO Y PROCURACIÓN DE JUSTICIA	08, ZACATECAS	SSP	TRANSFERENCIAS Y SUBSIDIOS	SEGURIDAD PÚBLICA	REHABILITACIÓN	REMODELACIÓN DEL AREA MEDICA DEL CERESO (PRELIMINARES, CIMENTACIÓN, ESTRUCTURA, MUROS, RECUBRIMIENTOS Y ACABADOS	ZACATECAS	CIENEGUILLAS	SEP-2011	SEP-2011	57,328.58	-	57,328.58	-	-	-	57,328.58	-	57,328.58	-	-	-	100%	100%	OBRA	1	1	457	40	1.4.2	02	
03, DESARROLLO REGIONAL Y MEDIO AMBIENTE	08, ZACATECAS	IEMAZ	PEO	PROTECCIÓN Y PRESERVACIÓN ECOLÓGICA	PROTECCIÓN DEL MEDIO AMBIENTE	PROGRAMA DE AHORRO DE AGUA Y ENERGÍA	COBERTURA REGIONAL	VARIAS REGIÓN 8	FEB-2011	DIC-2011	400,000.00	-	400,000.00	-	-	-	400,000.00	-	400,000.00	-	-	-	100.00%	100.00%	MATERIALES	1	1	320	350	3.6.1	01	
03, DESARROLLO REGIONAL Y MEDIO AMBIENTE	08, ZACATECAS	IEMAZ	PEO	PROTECCIÓN Y PRESERVACIÓN ECOLÓGICA	PROTECCIÓN DEL MEDIO AMBIENTE	MI PRIMER LIBRO INTERACTIVO DE EDUCACIÓN AMBIENTAL	ZACATECAS	ZACATECAS	FEB-2011	DIC-2011	500,000.00	-	500,000.00	-	-	-	500,000.00	-	500,000.00	-	-	-	100.00%	100.00%	LIBRO	1	1	500	500	3.6.1	01	
03, DESARROLLO REGIONAL Y MEDIO AMBIENTE	08, ZACATECAS	IEMAZ	PEO	PROTECCIÓN Y PRESERVACIÓN ECOLÓGICA	PROTECCIÓN DEL MEDIO AMBIENTE	RECICLEMOS DEPORTIVAMENTE	COBERTURA REGIONAL	VARIAS REGIÓN 8	FEB-2011	SEP-2011	500,000.00	-	500,000.00	-	-	-	500,000.00	-	500,000.00	-	-	-	100.00%	100.00%	PROYECTO	1	1	3375	4125	3.6.1	02	
03, DESARROLLO REGIONAL Y MEDIO AMBIENTE	08, ZACATECAS	IEMAZ	PEO	PROTECCIÓN Y PRESERVACIÓN ECOLÓGICA	PROTECCIÓN DEL MEDIO AMBIENTE	CURSO DE GESTIÓN INTEGRAL DE RESIDUOS SÓLIDOS	ZACATECAS	ZACATECAS	FEB-2011	JUL-2011	200,000.00	-	200,000.00	-	-	-	200,000.00	-	200,000.00	-	-	-	100.00%	100.00%	CURSO	1	1	54	66	3.6.1	02	
03, DESARROLLO REGIONAL Y MEDIO AMBIENTE	08, ZACATECAS	IEMAZ	CONVENIO FEDERACIÓN ESTADO	PROTECCIÓN Y PRESERVACIÓN ECOLÓGICA	PROTECCIÓN DEL MEDIO AMBIENTE	ESTRATEGIA ESTATAL DE CAMBIO CLIMÁTICO 1A ETAPA	ZACATECAS	ZACATECAS	MAR-2011	DIC-2011	1,500,000.00	1,500,000.00	-	-	-	-	1,443,135.50	1,443,135.50	-	-	-	-	96.21%	100.00%	DOCUMENTO	1	1	11000	19000	3.6.1	02	SE PROGRAMARON ACTIVIDADES PARA DICIEMBRE 2011 Y NO SE REALIZARON, POR LO QUE NO SE EJERCIÓ EL RECURSO Y FUE DEVUELTO A LA FEDERACIÓN.
03, DESARROLLO REGIONAL Y MEDIO AMBIENTE	08, ZACATECAS	IEMAZ	PEO	PROTECCIÓN Y PRESERVACIÓN ECOLÓGICA	PROTECCIÓN DEL MEDIO AMBIENTE	CURSO DE BIODIVERSIDAD DEL ESTADO DE ZACATECAS	COBERTURA REGIONAL	VARIAS REGIÓN 8	FEB-2011	DIC-2011	200,000.00	-	200,000.00	-	-	-	200,000.00	-	200,000.00	-	-	-	100.00%	100.00%	CURSO	1	1	25	25	3.6.1	03	
03, DESARROLLO REGIONAL Y MEDIO AMBIENTE	08, ZACATECAS	INMUZA	INVERSIÓN PROPIA	MUJERES	OTROS PROYECTOS	SEGUIMIENTO DE LAS POLÍTICAS PÚBLICAS DE LAS DEPENDENCIAS DE GOBIERNO ESTATAL.	ZACATECAS	VARIAS	ABR-2011	DIC-2011	1,800,000.00	-	1,800,000.00	-	-	-	1,510,842.81	-	1,510,842.81	-	-	-	83.94%	75.00%	ACCIONES	124	93	6908	5638	2.3.1	05	SE HACE UNA TRANSFERENCIA POR $90,000 DE ESTA ACCIÓN AL PROYECTO 2 "ADMINISTRACIÓN DE RECURSOS", NO SE IMPACTA EN LAS METAS, Y LOS $199,157.19

SECRETARÍA DE PLANEACIÓN Y DESARROLLO REGIONAL
COMITÉ DE PLANEACIÓN PARA EL DESARROLLO DEL ESTADO DE ZACATECAS
SEGUNDO INFORME DE GOBIERNO
ANEXO TÉCNICO
CIERRE DE EJERCICIO 2011
REGION 08: ZACATECAS.

CEP2011

SECTOR	REGIÓN	DEPENDENCIA	FONDO O MODALIDAD DE INVERSIÓN	PROGRAMA	SUBPROGRAMA	DESCRIPCIÓN DE LA OBRA O ACCIÓN	MUNICIPIO	LOCALIDAD	FECHA DE:		ESTRUCTURA FINANCIERA 2011 (PESOS) APROBADA						ESTRUCTURA FINANCIERA 2011 (PESOS) EJERCIDA						AVANCE %		METAS TOTALES			BENEFICIARIOS		PED	NUMERO DEL PROYECTO	OBSERVACIONES
									INICIO MM/AAAA	TERMINO MM/AAAA	TOTAL	FEDERAL	ESTATAL	MUNICIPAL	PARTICIP.	OTROS	TOTAL	FEDERAL	ESTATAL	MUNICIPAL	PARTICIP.	OTROS	FINANCIERO	FÍSICO	UNIDAD DE MEDIDA	PROGRAMADAS	ALCANZADAS	HOMBRES	MUJERES	EJE/ LÍNEA ESTRATÉGICA/ ESTRATEGIA		
03, DESARROLLO REGIONAL Y MEDIO AMBIENTE	08, ZACATECAS	INMUZA	INVERSIÓN PROPIA	MUJERES	OTROS PROYECTOS	EVALUACIÓN Y SEGUIMIENTO DE LOS INDICADORES DE LAS POLÍTICAS PÚBLICAS DE LAS DEPENDENCIAS DE GOBIERNO ESTATAL.	ZACATECAS	VARIAS	ABR-2011	DIC-2011	1,000,000.00	-	1,000,000.00	-	-	-	10,843.37	-	10,843.37	-	-	-	1.08%	50.00%	REPORTE	4	2	6908	5638	2.3.1	05	EL RECURSO NO EJERCIDO SE QUEDÓ EN LA SEFIN
03, DESARROLLO REGIONAL Y MEDIO AMBIENTE	08, ZACATECAS	INMUZA	INVERSIÓN PROPIA	MUJERES	OTROS PROYECTOS	CAMPAÑA DE DIFUSIÓN SOBRE PREVENCIÓN Y ATENCIÓN DE VIOLENCIA LABORAL, DISCRIMINACIÓN, HOSTIGAMIENTO Y/O ACOSO	ZACATECAS	VARIAS	MAR-2011	DIC-2011	200,000.00	-	200,000.00	-	-	-	118,388.73	-	118,388.73	-	-	-	59.19%	100.00%	CAMPAÑA	10	10	6908	5638	2.3.1	05	EL RECURSO NO EJERCIDO SE QUEDÓ EN LA SEFIN
03, DESARROLLO REGIONAL Y MEDIO AMBIENTE	08, ZACATECAS	INMUZA	INVERSIÓN PROPIA	MUJERES	OTROS PROYECTOS	CAPACITACIÓN A COMITÉS DE EQUIDAD DE LAS DEPENDENCIAS DE GOBIERNO DEL ESTADO	ZACATECAS	VARIAS	FEB-2012	FEB-2011	750,000.00	-	750,000.00	-	-	-	173,442.91	-	173,442.91	-	-	-	23.13%	100.00%	TALLER	3	3	6908	5638	2.3.1	05	EL RECURSO NO EJERCIDO SE QUEDÓ EN LA SEFIN
03, DESARROLLO REGIONAL Y MEDIO AMBIENTE	08, ZACATECAS	INMUZA	INVERSIÓN PROPIA	MUJERES	OTROS PROYECTOS	CAPACITACIÓN EN TEMAS DE GÉNERO A TITULARES DE LAS DEPENDENCIAS DE GOBIERNO DEL ESTADO	ZACATECAS	VARIAS	FEB-2012	FEB-2011	750,000.00	-	750,000.00	-	-	-	128,579.79	-	128,579.79	-	-	-	17.14%	-	TALLER	1	-	0	0	2.3.1	05	EL RECURSO NO EJERCIDO SE QUEDÓ EN LA SEFIN
03, DESARROLLO REGIONAL Y MEDIO AMBIENTE	08, ZACATECAS	SEPLADER	TRES POR UNO	INFRAESTRUCTURA EDUCATIVA	EQUIPAMIENTO	ADQUISICIÓN DE EQUIPO DE CÓMPUTO PARA PREPARATORIA COBAEZ	PÁNUCO	POZO DE GAMBOA	MAR-2011	DIC-2011	380,696.00	95,174.00	95,174.00	95,174.00	95,174.00	-	380,696.00	95,174.00	95,174.00	95,174.00	95,174.00	-	100.00%	100.00%	LOTE DE EQUIPO	1	1	200	300	3.5.4	07	
03, DESARROLLO REGIONAL Y MEDIO AMBIENTE	08, ZACATECAS	SEPLADER	TRES POR UNO	ELECTRIFICACIÓN	RURAL AMPLIACIÓN	AMPLIACIÓN DE RED ELÉCTRICA EN CARRETERA A SANTA MÓNICA	GUADALUPE	SANTA MÓNICA	MAR-2011	DIC-2011	81,064.00	20,266.00	20,266.00	20,266.00	20,266.00	-	81,064.00	20,266.00	20,266.00	20,266.00	20,266.00	-	100.00%	100.00%	OBRA	1	1	45	50	3.5.4	07	
03, DESARROLLO REGIONAL Y MEDIO AMBIENTE	08, ZACATECAS	SEPLADER	TRES POR UNO	ELECTRIFICACIÓN	RURAL AMPLIACIÓN	AMPLIACIÓN DE RED ELÉCTRICA EN CALLE DE LA BOMBA EN LA COMUNIDAD	GUADALUPE	SAN JOSÉ DE TAPIAS	MAR-2011	DIC-2011	185,812.00	46,453.00	46,453.00	46,453.00	46,453.00	-	185,812.00	46,453.00	46,453.00	46,453.00	46,453.00	-	100.00%	100.00%	POSTE	5	5	20	25	3.5.4	07	
03, DESARROLLO REGIONAL Y MEDIO AMBIENTE	08, ZACATECAS	SEPLADER	TRES POR UNO	ASISTENCIA SOCIAL Y SERVICIOS COMUNITARIOS	DESARROLLO COMUNITARIO	ADQUISICIÓN DE CAMIÓN RECOLECTOR DE BASURA	VETAGRANDE	VETAGRANDE	MAR-2011	DIC-2011	1,373,000.00	343,250.00	343,250.00	343,250.00	343,250.00	-	1,373,000.00	343,250.00	343,250.00	343,250.00	343,250.00	-	100.00%	100.00%	COMPRA	1	1	4326	4851	3.5.4	07	
03, DESARROLLO REGIONAL Y MEDIO AMBIENTE	08, ZACATECAS	SEPLADER	TRES POR UNO	INFRAESTRUCTURA EDUCATIVA	EQUIPAMIENTO	ADQUISICIÓN DE 10 COMPUTADORAS PARA ESC. PRIMARIA EMILIANO ZAPATA	VETAGRANDE	VETAGRANDE	MAR-2011	DIC-2011	67,964.00	16,991.00	16,991.00	16,991.00	16,991.00	-	67,964.00	16,991.00	16,991.00	16,991.00	16,991.00	-	100.00%	100.00%	LOTE DE EQUIPO	10	10	103	118	3.5.4	07	
03, DESARROLLO REGIONAL Y MEDIO AMBIENTE	08, ZACATECAS	SEPLADER	TRES POR UNO	INFRAESTRUCTURA EDUCATIVA	CONSTRUCCIÓN	CONSTRUCCIÓN DE DOMO EN ESC. PRIM. EULALIA GUZMÁN BARRÓN EN LA COLONIA DEL CARMEN	GUADALUPE	GUADALUPE	MAR-2011	DIC-2011	512,976.00	128,244.00	128,244.00	128,244.00	128,244.00	-	512,976.00	128,244.00	128,244.00	128,244.00	128,244.00	-	100.00%	100.00%	OBRA	1	1	150	250	3.5.4	07	
03, DESARROLLO REGIONAL Y MEDIO AMBIENTE	08, ZACATECAS	SEPLADER	TRES POR UNO	INFRAESTRUCTURA EDUCATIVA	CONSTRUCCIÓN	CONSTRUCCIÓN DE DOMO EN ESC. JARDÍN DE NIÑOS CIPACTLI GPE.	GUADALUPE	GUADALUPE	MAR-2011	DIC-2011	349,424.00	87,356.00	87,356.00	87,356.00	87,356.00	-	349,424.00	87,356.00	87,356.00	87,356.00	87,356.00	-	100.00%	100.00%	OBRA	1	1	150	150	3.5.4	07	
03, DESARROLLO REGIONAL Y MEDIO AMBIENTE	08, ZACATECAS	SEPLADER	TRES POR UNO	INFRAESTRUCTURA EDUCATIVA	CONSTRUCCIÓN	CONSTRUCCIÓN DE DOMO EN ESC. JARDÍN DE NIÑOS MARÍA CURIE COL. EJIDAL.	GUADALUPE	GUADALUPE	MAR-2011	DIC-2011	242,532.00	60,633.00	60,633.00	60,633.00	60,633.00	-	242,532.00	60,633.00	60,633.00	60,633.00	60,633.00	-	100.00%	100.00%	OBRA	1	1	80	70	3.5.4	07	
03, DESARROLLO REGIONAL Y MEDIO AMBIENTE	08, ZACATECAS	SEPLADER	TRES POR UNO	INFRAESTRUCTURA EDUCATIVA	CONSTRUCCIÓN	CONSTRUCCIÓN DE DOMO EN JARDÍN MA. GUADALUPE VEGA DE LUEVANO	GUADALUPE	GUADALUPE	MAR-2011	DIC-2011	304,792.00	76,198.00	76,198.00	76,198.00	76,198.00	-	304,792.00	76,198.00	76,198.00	76,198.00	76,198.00	-	100.00%	100.00%	OBRA	1	1	100	100	3.5.4	07	
03, DESARROLLO REGIONAL Y MEDIO AMBIENTE	08, ZACATECAS	SEPLADER	TRES POR UNO	INFRAESTRUCTURA EDUCATIVA	CONSTRUCCIÓN	CONSTRUCCIÓN DE DOMO JARDÍN DE NIÑOS MARÍA R. MURILLO FRACCIONAMIENTO VILLAS DE GUADALUPE.	GUADALUPE	GUADALUPE	MAR-2011	DIC-2011	318,472.00	79,618.00	79,618.00	79,618.00	79,618.00	-	318,472.00	79,618.00	79,618.00	79,618.00	79,618.00	-	100.00%	100.00%	OBRA	1	1	90	110	3.5.4	07	
03, DESARROLLO REGIONAL Y MEDIO AMBIENTE	08, ZACATECAS	SEPLADER	TRES POR UNO	INFRAESTRUCTURA EDUCATIVA	CONSTRUCCIÓN	CONSTRUCCIÓN DE DOMO EN ESC. PRIMARIA EMILIANO ZAPATA COMUNIDAD DE TACOALECHE.	GUADALUPE	TACOALECHE	MAR-2011	DIC-2011	641,760.00	160,440.00	160,440.00	160,440.00	160,440.00	-	641,760.00	160,440.00	160,440.00	160,440.00	160,440.00	-	100.00%	100.00%	OBRA	1	1	150	150	3.5.4	07	

ANEXO TÉCNICO

GOBIERNO DEL ESTADO 2010-2016 | ZACATECAS CONTIGO EN MOVIMIENTO

SECRETARÍA DE PLANEACIÓN Y DESARROLLO REGIONAL
COMITÉ DE PLANEACIÓN PARA EL DESARROLLO DEL ESTADO DE ZACATECAS
SEGUNDO INFORME DE GOBIERNO
ANEXO TÉCNICO
CIERRE DE EJERCICIO 2011
REGION 08: ZACATECAS.

CEP2011

SECTOR	REGIÓN	DEPENDENCIA	FONDO O MODALIDAD DE INVERSIÓN	PROGRAMA	SUBPROGRAMA	DESCRIPCIÓN DE LA OBRA O ACCIÓN	MUNICIPIO	LOCALIDAD	FECHA DE:		ESTRUCTURA FINANCIERA 2011 (PESOS) APROBADA						ESTRUCTURA FINANCIERA 2011 (PESOS) EJERCIDA						AVANCE %		METAS TOTALES			BENEFICIARIOS		PED	NUMERO DEL PROYECTO	OBSERVACIONES
									INICIO MM/M/AAAA	TERMINO MM/M/AAAA	TOTAL	FEDERAL	ESTATAL	MUNICIPAL	PARTICIP.	OTROS	TOTAL	FEDERAL	ESTATAL	MUNICIPAL	PARTICIP.	OTROS	FINANCIERO	FÍSICO	UNIDAD DE MEDIDA	PROGRAMADAS	ALCANZADAS	HOMBRES	MUJERES	EJE/ LÍNEA ESTRATÉGICA/ ESTRATEGIA		
03, DESARROLLO REGIONAL Y MEDIO AMBIENTE	08, ZACATECAS	SEPLADER	TRES POR UNO	INFRAESTRUCTURA EDUCATIVA	CONSTRUCCIÓN	CONSTRUCCIÓN DE DOMO EN SEC. PEDRO RUIZ GONZÁLEZ GUADALUPE.	GUADALUPE	GUADALUPE	MAR-2011	DIC-2011	1,165,500.00	291,375.00	291,375.00	291,375.00	291,375.00	-	1,165,500.00	291,375.00	291,375.00	291,375.00	291,375.00	-	100.00%	100.00%	OBRA	1	1	250	250	3.5.4	07	
03, DESARROLLO REGIONAL Y MEDIO AMBIENTE	08, ZACATECAS	SEPLADER	TRES POR UNO	INFRAESTRUCTURA EDUCATIVA	CONSTRUCCIÓN	CONSTRUCCIÓN DE DOMO EN ESC. JARDÍN DE NIÑOS TILLOU	GUADALUPE	GUADALUPE	MAR-2011	DIC-2011	315,964.00	78,991.00	78,991.00	78,991.00	78,991.00	-	315,964.00	78,991.00	78,991.00	78,991.00	78,991.00	-	100.00%	100.00%	OBRA	1	1	100	100	3.5.4	07	
03, DESARROLLO REGIONAL Y MEDIO AMBIENTE	08, ZACATECAS	SEPLADER	TRES POR UNO	INFRAESTRUCTURA EDUCATIVA	CONSTRUCCIÓN	CONSTRUCCIÓN DE DOMO EN ESC. PRIMARIA PEDRO CORONEL FRACCIONAMIENTO ARBOLEDAS.	GUADALUPE	GUADALUPE	MAR-2011	DIC-2011	547,984.00	136,996.00	136,996.00	136,996.00	136,996.00	-	547,984.00	136,996.00	136,996.00	136,996.00	136,996.00	-	100.00%	100.00%	OBRA	1	1	150	150	3.5.4	07	
03, DESARROLLO REGIONAL Y MEDIO AMBIENTE	08, ZACATECAS	SEPLADER	TRES POR UNO	INFRAESTRUCTURA EDUCATIVA	CONSTRUCCIÓN	CONSTRUCCIÓN DE DOMO EN ESC. PRIMARIA EMILIANO ZAPATA	GUADALUPE	GUADALUPE	MAR-2011	DIC-2011	752,872.00	188,218.00	188,218.00	188,218.00	188,218.00	-	752,872.00	188,218.00	188,218.00	188,218.00	188,218.00	-	100.00%	100.00%	OBRA	1	1	150	150	3.5.4	07	
03, DESARROLLO REGIONAL Y MEDIO AMBIENTE	08, ZACATECAS	SEPLADER	TRES POR UNO	INFRAESTRUCTURA EDUCATIVA	CONSTRUCCIÓN	CONSTRUCCIÓN DE DOMO EN ESC. SEC. FRANCISCO ARROYO COL. EL DORADO.	GUADALUPE	GUADALUPE	MAR-2011	DIC-2011	565,100.00	141,275.00	141,275.00	141,275.00	141,275.00	-	565,100.00	141,275.00	141,275.00	141,275.00	141,275.00	-	100.00%	100.00%	OBRA	1	1	200	150	3.5.4	07	
03, DESARROLLO REGIONAL Y MEDIO AMBIENTE	08, ZACATECAS	SEPLADER	TRES POR UNO	INFRAESTRUCTURA EDUCATIVA	CONSTRUCCIÓN	CONSTRUCCIÓN DE DOMO EN ESC. PRIMARIA JOAQUÍN AMARO EN TACOALECHE	GUADALUPE	TACOALECHE	MAR-2011	DIC-2011	521,244.00	130,311.00	130,311.00	130,311.00	130,311.00	-	521,244.00	130,311.00	130,311.00	130,311.00	130,311.00	-	100.00%	100.00%	OBRA	1	1	100	120	3.5.4	07	
03, DESARROLLO REGIONAL Y MEDIO AMBIENTE	08, ZACATECAS	SEPLADER	TRES POR UNO	ALCANTARILLADO	CONSTRUCCIÓN DE SISTEMA	CONSTRUCCIÓN DE RED DE DRENAJE EN VARIAS CALLES DE POZO DE GAMBOA	PÁNUCO	POZO DE GAMBOA	MAR-2011	DIC-2011	1,424,152.00	356,038.00	356,038.00	356,038.00	356,038.00	-	1,424,152.00	356,038.00	356,038.00	356,038.00	356,038.00	-	100.00%	100.00%	ML	2160	2160	300	500	3.5.4	07	
03, DESARROLLO REGIONAL Y MEDIO AMBIENTE	08, ZACATECAS	SEPLADER	TRES POR UNO	INFRAESTRUCTURA EDUCATIVA	CONSTRUCCIÓN	CONSTRUCCIÓN DE DOMO EN ESCUELA PRIMARIA 23 DE JUNIO	PÁNUCO	SAN ANTONIO DEL CIPRÉS	MAR-2011	DIC-2011	503,616.00	251,808.00	-	125,904.00	125,904.00	-	503,616.00	251,808.00	-	125,904.00	125,904.00	-	100.00%	100.00%	OBRA	1	1	200	300	3.5.4	07	
03, DESARROLLO REGIONAL Y MEDIO AMBIENTE	08, ZACATECAS	SEPLADER	TRES POR UNO	INFRAESTRUCTURA EDUCATIVA	CONSTRUCCIÓN	CONSTRUCCIÓN DE DOMO EN LA PREPARATORIA COBAEZ	PÁNUCO	POZO DE GAMBOA	MAR-2011	DIC-2011	533,256.00	266,628.00	-	133,314.00	133,314.00	-	533,256.00	266,628.00	-	133,314.00	133,314.00	-	100.00%	100.00%	OBRA	1	1	300	200	3.5.4	07	
03, DESARROLLO REGIONAL Y MEDIO AMBIENTE	08, ZACATECAS	SEPLADER	TRES POR UNO	INFRAESTRUCTURA EDUCATIVA	CONSTRUCCIÓN	CONSTRUCCIÓN DE DOMO EN ESCUELA PRIMARIA GABINO BARRERA	PÁNUCO	SAN ANTONIO DEL CIPRÉS	MAR-2011	DIC-2011	317,476.00	158,738.00	-	79,369.00	79,369.00	-	317,476.00	158,738.00	-	79,369.00	79,369.00	-	100.00%	100.00%	OBRA	1	1	200	300	3.5.4	07	
03, DESARROLLO REGIONAL Y MEDIO AMBIENTE	08, ZACATECAS	SEPLADER	TRES POR UNO	INFRAESTRUCTURA EDUCATIVA	CONSTRUCCIÓN	CONSTRUCCIÓN DE DOMO EN Y PÓRTICO EN ESCUELA PRIMARIA EMILIANO ZAPATA	PÁNUCO	PÁNUCO	MAR-2011	DIC-2011	335,968.00	167,984.00	-	83,992.00	83,992.00	-	335,968.00	167,984.00	-	83,992.00	83,992.00	-	100.00%	100.00%	OBRA	1	1	200	250	3.5.4	07	
03, DESARROLLO REGIONAL Y MEDIO AMBIENTE	08, ZACATECAS	SEPLADER	TRES POR UNO	INFRAESTRUCTURA EDUCATIVA	CONSTRUCCIÓN	CONSTRUCCIÓN DE DOMO EN ESCUELA PRIMARIA IGNACIO ZARAGOZA	PÁNUCO	POZO DE GAMBOA	MAR-2011	DIC-2011	433,292.00	216,646.00	-	108,323.00	108,323.00	-	433,292.00	216,646.00	-	108,323.00	108,323.00	-	100.00%	100.00%	OBRA	1	1	300	400	3.5.4	07	
03, DESARROLLO REGIONAL Y MEDIO AMBIENTE	08, ZACATECAS	SEPLADER	TRES POR UNO	INFRAESTRUCTURA EDUCATIVA	CONSTRUCCIÓN	CONSTRUCCIÓN DE DOMO Y PÓRTICO EN SECUNDARIA TÉCNICA #31	PÁNUCO	SAN ANTONIO DEL CIPRÉS	MAR-2011	DIC-2011	353,624.00	176,812.00	-	88,406.00	88,406.00	-	353,624.00	176,812.00	-	88,406.00	88,406.00	-	100.00%	100.00%	OBRA	1	1	300	350	3.5.4	07	
03, DESARROLLO REGIONAL Y MEDIO AMBIENTE	08, ZACATECAS	SEPLADER	TRES POR UNO	ALCANTARILLADO	CONSTRUCCIÓN DE SISTEMA	CONSTRUCCIÓN DE RED DE DRENAJE EN VARIAS CALLES	PÁNUCO	PÁNUCO	MAR-2011	DIC-2011	810,468.00	405,234.00	-	202,617.00	202,617.00	-	810,468.00	405,234.00	-	202,617.00	202,617.00	-	100.00%	100.00%	ML	1320	1320	300	400	3.5.4	07	
03, DESARROLLO REGIONAL Y MEDIO AMBIENTE	08, ZACATECAS	SEPLADER	TRES POR UNO	ASISTENCIA SOCIAL Y SERVICIOS COMUNITARIOS	DESARROLLO COMUNITARIO	CLÍNICA PARA ALCOHOLISMO Y OTRAS ADICCIONES "MANSIÓN DE AMOR" A.C.	ZACATECAS	ZACATECAS	MAR-2011	DIC-2011	1,387,368.00	346,842.00	693,684.00	-	346,842.00	-	1,387,368.00	346,842.00	693,684.00	-	346,842.00	-	100.00%	100.00%	ACCIÓN	1	1	66297	71879	3.5.4	07	
03, DESARROLLO REGIONAL Y MEDIO AMBIENTE	08, ZACATECAS	SEPLADER	TRES POR UNO	AGUA POTABLE	AMPLIACIÓN DE SISTEMA	AMPLIACIÓN DE RED DE AGUA POTABLE EN CALLE PÍPILA	MORELOS	HACIENDA NUEVA	MAR-2011	DIC-2011	70,652.00	17,663.00	17,663.00	17,663.00	17,663.00	-	70,652.00	17,663.00	17,663.00	17,663.00	17,663.00	-	100.00%	100.00%	ML	97	97	25	25	3.5.4	07	
03, DESARROLLO REGIONAL Y MEDIO AMBIENTE	08, ZACATECAS	SEPLADER	TRES POR UNO	AGUA POTABLE	AMPLIACIÓN DE SISTEMA	AMPLIACIÓN DE RED DE AGUA POTABLE EN CALLE JAZMINES	MORELOS	LAS PILAS	MAR-2011	DIC-2011	24,820.00	6,205.00	6,205.00	6,205.00	6,205.00	-	24,820.00	6,205.00	6,205.00	6,205.00	6,205.00	-	100.00%	100.00%	ML	30	30	20	20	3.5.4	07	
03, DESARROLLO REGIONAL Y MEDIO AMBIENTE	08, ZACATECAS	SEPLADER	TRES POR UNO	ALCANTARILLADO	AMPLIACIÓN DE SISTEMA	AMPLIACIÓN DE RED DE ALCANTARILLADO EN CALLE PÍPILA	MORELOS	HACIENDA NUEVA	MAR-2011	DIC-2011	120,000.00	30,000.00	30,000.00	30,000.00	30,000.00	-	120,000.00	30,000.00	30,000.00	30,000.00	30,000.00	-	100.00%	100.00%	ML	95	95	25	25	3.5.4	07	
03, DESARROLLO REGIONAL Y MEDIO AMBIENTE	08, ZACATECAS	SEPLADER	TRES POR UNO	ALCANTARILLADO	AMPLIACIÓN DE SISTEMA	AMPLIACIÓN DE RED DE ALCANTARILLADO EN CALLE JAZMINES	MORELOS	LAS PILAS	MAR-2011	DIC-2011	84,080.00	21,020.00	21,020.00	21,020.00	21,020.00	-	84,080.00	21,020.00	21,020.00	21,020.00	21,020.00	-	100.00%	100.00%	ML	71	71	30	30	3.5.4	07	
03, DESARROLLO REGIONAL Y MEDIO AMBIENTE	08, ZACATECAS	SEPLADER	TRES POR UNO	ELECTRIFICACIÓN	URBANA AMPLIACIÓN	AMPLIACIÓN RED DE ENERGÍA ELÉCTRICA EN CALLE MATAMOROS	MORELOS	MORELOS	MAR-2011	DIC-2011	32,772.00	8,193.00	8,193.00	8,193.00	8,193.00	-	32,772.00	8,193.00	8,193.00	8,193.00	8,193.00	-	100.00%	100.00%	POSTE	2	2	25	25	3.5.4	07	
03, DESARROLLO REGIONAL Y MEDIO AMBIENTE	08, ZACATECAS	SEPLADER	TRES POR UNO	ELECTRIFICACIÓN	URBANA AMPLIACIÓN	AMPLIACIÓN DE RED DE ENERGÍA ELÉCTRICA EN CALLE FRANCISCO CISNEROS	MORELOS	MORELOS	MAR-2011	DIC-2011	36,084.00	9,021.00	9,021.00	9,021.00	9,021.00	-	36,084.00	9,021.00	9,021.00	9,021.00	9,021.00	-	100.00%	100.00%	POSTE	1	1	25	25	3.5.4	07	
03, DESARROLLO REGIONAL Y MEDIO AMBIENTE	08, ZACATECAS	SEPLADER	TRES POR UNO	ELECTRIFICACIÓN	RURAL CONSTRUCCIÓN	CONSTRUCCIÓN RED DE ENERGÍA ELÉCTRICA EN CALLE 12 DE OCTUBRE	MORELOS	LAS PILAS	MAR-2011	DIC-2011	55,404.00	13,851.00	13,851.00	13,851.00	13,851.00	-	55,404.00	13,851.00	13,851.00	13,851.00	13,851.00	-	100.00%	100.00%	POSTE	2	2	40	40	3.5.4	07	
03, DESARROLLO REGIONAL Y MEDIO AMBIENTE	08, ZACATECAS	SEPLADER	TRES POR UNO	ELECTRIFICACIÓN	RURAL AMPLIACIÓN	AMPLIACIÓN RED DE ENERGÍA ELÉCTRICA EN CALLE VICENTE GUERRERO	MORELOS	LAS PILAS	MAR-2011	DIC-2011	35,852.00	8,963.00	8,963.00	8,963.00	8,963.00	-	35,852.00	8,963.00	8,963.00	8,963.00	8,963.00	-	100.00%	100.00%	POSTE	1	1	30	30	3.5.4	07	
03, DESARROLLO REGIONAL Y MEDIO AMBIENTE	08, ZACATECAS	SEPLADER	TRES POR UNO	ELECTRIFICACIÓN	RURAL AMPLIACIÓN	AMPLIACIÓN RED DE ENERGÍA ELÉCTRICA EN CALLE MONTE MORIAH	MORELOS	MORELOS	MAR-2011	DIC-2011	78,388.00	19,597.00	19,597.00	19,597.00	19,597.00	-	78,388.00	19,597.00	19,597.00	19,597.00	19,597.00	-	100.00%	100.00%	POSTE	3	3	50	50	3.5.4	07	
03, DESARROLLO REGIONAL Y MEDIO AMBIENTE	08, ZACATECAS	SEPLADER	TRES POR UNO	ELECTRIFICACIÓN	RURAL AMPLIACIÓN	AMPLIACIÓN DE RED DE ENERGÍA ELÉCTRICA EN CALLE TERRACERÍA	MORELOS	HACIENDA NUEVA	MAR-2011	DIC-2011	12,608.00	3,152.00	3,152.00	3,152.00	3,152.00	-	12,608.00	3,152.00	3,152.00	3,152.00	3,152.00	-	100.00%	100.00%	POSTE	1	1	25	25	3.5.4	07	

SECRETARÍA DE PLANEACIÓN Y DESARROLLO REGIONAL
COMITÉ DE PLANEACIÓN PARA EL DESARROLLO DEL ESTADO DE ZACATECAS
SEGUNDO INFORME DE GOBIERNO
ANEXO TÉCNICO
CIERRE DE EJERCICIO 2011
REGION 08: ZACATECAS.

CEP2011

SECTOR	REGIÓN	DEPENDENCIA	FONDO O MODALIDAD DE INVERSIÓN	PROGRAMA	SUBPROGRAMA	DESCRIPCIÓN DE LA OBRA O ACCIÓN	MUNICIPIO	LOCALIDAD	FECHA DE:		ESTRUCTURA FINANCIERA 2011 (PESOS) APROBADA						ESTRUCTURA FINANCIERA 2011 (PESOS) EJERCIDA						AVANCE %		METAS TOTALES			BENEFICIARIOS		PED	NUMERO DEL PROYECTO	OBSERVACIONES
									INICIO MMM/AAAA	TERMINO MMM/AAAA	TOTAL	FEDERAL	ESTATAL	MUNICIPAL	PARTICIP.	OTROS	TOTAL	FEDERAL	ESTATAL	MUNICIPAL	PARTICIP.	OTROS	FINANCIERO	FÍSICO	UNIDAD DE MEDIDA	PROGRAMADAS	ALCANZADAS	HOMBRES	MUJERES	EJE/ LÍNEA ESTRATÉGICA/ ESTRATEGIA		
03, DESARROLLO REGIONAL Y MEDIO AMBIENTE	08, ZACATECAS	SEPLADER	TRES POR UNO	INFRAESTRUCTURA DEPORTIVA	REHABILITACIÓN	REHABILITACIÓN DE BAÑOS Y CERCO PERIMETRAL DE UNIDAD DEPORTIVA	MORELOS	HACIENDA NUEVA	MAR-2011	DIC-2011	400,000.00	100,000.00	100,000.00	100,000.00	100,000.00	-	400,000.00	100,000.00	100,000.00	100,000.00	100,000.00	-	100.00%	100.00%	MODULO	1	1	500	500	3.5.4	07	
03, DESARROLLO REGIONAL Y MEDIO AMBIENTE	08, ZACATECAS	SEPLADER	TRES POR UNO	CAMINOS RURALES	CONSTRUCCIÓN	REHABILITACIÓN DE PUENTE VEHICULAR EL TALANCON	MORELOS	NORIA DE GRINGOS	MAR-2011	DIC-2011	41,400.00	10,350.00	10,350.00	10,350.00	10,350.00	-	41,400.00	10,350.00	10,350.00	10,350.00	10,350.00	-	100.00%	100.00%	M2	100	100	50	50	3.5.4	07	
03, DESARROLLO REGIONAL Y MEDIO AMBIENTE	08, ZACATECAS	SEPLADER	TRES POR UNO	ELECTRIFICACIÓN	RURAL CONSTRUCCIÓN	CONSTRUCCIÓN DE RED DE ENERGÍA ELÉCTRICA EN CALLE 16 DE SEPTIEMBRE	MORELOS	LAS PILAS	MAR-2011	DIC-2011	55,404.00	13,851.00	13,851.00	13,851.00	13,851.00	-	55,404.00	13,851.00	13,851.00	13,851.00	13,851.00	-	100.00%	100.00%	POSTE	2	2	40	40	3.5.4	07	
03, DESARROLLO REGIONAL Y MEDIO AMBIENTE	08, ZACATECAS	SEPLADER	TRES POR UNO	ALCANTARILLADO	CONSTRUCCIÓN DE SISTEMA	CONSTRUCCIÓN DE RED DE DRENAJE EN VARIAS CALLES DE LA COMUNIDAD	PÁNUCO	CASA DE CERROS	MAR-2011	DIC-2011	582,196.00	197,453.00	93,645.00	145,549.00	145,549.00	-	582,196.00	197,453.00	93,645.00	145,549.00	145,549.00	-	100.00%	100.00%	ML	985	985	300	400	3.5.4	07	
03, DESARROLLO REGIONAL Y MEDIO AMBIENTE	08, ZACATECAS	SEPLADER	TRES POR UNO	ALCANTARILLADO	CONSTRUCCIÓN DE SISTEMA	CONSTRUCCIÓN DE RED DE DRENAJE EN VARIAS CALLES DE LA COMUNIDAD	PÁNUCO	SAN ANTONIO DEL CIPRÉS	MAR-2011	DIC-2011	629,972.00	157,493.00	157,493.00	157,493.00	157,493.00	-	629,972.00	157,493.00	157,493.00	157,493.00	157,493.00	-	100.00%	100.00%	ML	986	986	300	500	3.5.4	07	
03, DESARROLLO REGIONAL Y MEDIO AMBIENTE	08, ZACATECAS	SEPLADER	TRES POR UNO	ELECTRIFICACIÓN	URBANA AMPLIACIÓN	AMPLIACIÓN DE RED ELÉCTRICA EN C. GENERAL FIERRO EN COL. NUEVA GUADALUPE	GUADALUPE	GUADALUPE	MAR-2011	DIC-2011	120,000.00	30,000.00	30,000.00	30,000.00	30,000.00	-	120,000.00	30,000.00	30,000.00	30,000.00	30,000.00	-	100.00%	100.00%	POSTE	3	3	60	40	3.5.4	07	
03, DESARROLLO REGIONAL Y MEDIO AMBIENTE	08, ZACATECAS	SEPLADER	TRES POR UNO	ELECTRIFICACIÓN	URBANA AMPLIACIÓN	AMPLIACIÓN DE RED ELÉCTRICA EN C. NEPTUNO EN COL. OLIMPIAS II	GUADALUPE	GUADALUPE	MAR-2011	DIC-2011	120,000.00	30,000.00	30,000.00	30,000.00	30,000.00	-	120,000.00	30,000.00	30,000.00	30,000.00	30,000.00	-	100.00%	100.00%	POSTE	3	3	40	60	3.5.4	07	
03, DESARROLLO REGIONAL Y MEDIO AMBIENTE	08, ZACATECAS	SEPLADER	TRES POR UNO	ELECTRIFICACIÓN	RURAL AMPLIACIÓN	AMPLIACIÓN DE RED ELÉCTRICA CARRETERA SAN RAMÓN COL. JARDINES DEL SOL.	GUADALUPE	GUADALUPE	MAR-2011	DIC-2011	225,176.00	56,294.00	56,294.00	56,294.00	56,294.00	-	225,176.00	56,294.00	56,294.00	56,294.00	56,294.00	-	100.00%	100.00%	OBRA	1	1	25	25	3.5.4	07	
03, DESARROLLO REGIONAL Y MEDIO AMBIENTE	08, ZACATECAS	SEPLADER	TRES POR UNO	ELECTRIFICACIÓN	RURAL AMPLIACIÓN	AMPLIACIÓN DE RED ELÉCTRICA EN COL. C. MARGARITAS, GIRASOLES, BUGAMBILIAS, TULIPANES, GARDENIAS EN AV. LOS PINOS Y ARROLLO SECO	GUADALUPE	CIENEGUITAS	MAR-2011	DIC-2011	838,036.00	209,509.00	209,509.00	209,509.00	209,509.00	-	838,036.00	209,509.00	209,509.00	209,509.00	209,509.00	-	100.00%	100.00%	OBRA	1	1	100	100	3.5.4	07	
03, DESARROLLO REGIONAL Y MEDIO AMBIENTE	08, ZACATECAS	SEPLADER	TRES POR UNO	CENTROS DE SALUD	AMPLIACIÓN	AMPLIACIÓN DE LA UNIDAD MÉDICA RURAL CASA BLANCA, GUADALUPE ZAC.	GUADALUPE	CASA BLANCA	MAR-2011	DIC-2011	1,710,276.00	427,569.00	427,569.00	427,569.00	427,569.00	-	1,710,276.00	427,569.00	427,569.00	427,569.00	427,569.00	-	100.00%	100.00%	EDIFICIO	1	1	1500	1500	3.5.4	07	
03, DESARROLLO REGIONAL Y MEDIO AMBIENTE	08, ZACATECAS	SEPLADER	TRES POR UNO	ASISTENCIA SOCIAL Y SERVICIOS COMUNITARIOS	ASISTENCIA SOCIAL A LA JUVENTUD	APOYO CON BECAS PARA ESTUDIANTES DE EDUCACIÓN ESPECIAL, SECUNDARIA, PREPARATORIA Y PROFESIONAL.	GUADALUPE	GUADALUPE	MAR-2011	DIC-2011	440,000.00	220,000.00	-	110,000.00	110,000.00	-	440,000.00	220,000.00	-	110,000.00	110,000.00	-	100.00%	100.00%	BECA	57	57	33	24	3.5.4	07	
03, DESARROLLO REGIONAL Y MEDIO AMBIENTE	08, ZACATECAS	SEPLADER	TRES POR UNO	FOMENTO A LA PRODUCCIÓN Y PRODUCTIVIDAD	INDUSTRIA MANUFACTURERA COMUNITARIA	APOYO PARA LA ADQUISICIÓN DE INSTRUMENTOS MUSICALES DE LA BANDA REINA DEL CIPRÉS	PÁNUCO	SAN ANTONIO DEL CIPRÉS	MAR-2011	DIC-2011	409,000.00	102,250.00	102,250.00	102,250.00	102,250.00	-	409,000.00	102,250.00	102,250.00	102,250.00	102,250.00	-	100.00%	100.00%	PROYECTO	1	1	8	0	3.5.4	07	
03, DESARROLLO REGIONAL Y MEDIO AMBIENTE	08, ZACATECAS	SEPLADER	TRES POR UNO	AGUA POTABLE	CONSTRUCCIÓN DE SISTEMA	CONSTRUCCIÓN DE TANQUE ELEVADO EN LA COMUNIDAD EL MOLINO	ZACATECAS	EL MOLINO	MAR-2011	DIC-2011	801,721.00	-	400,860.00	200,431.00	200,430.00	-	801,721.00	-	400,860.00	200,431.00	200,430.00	-	100.00%	100.00%	TANQUE	1	1	475	581	3.5.4	07	
03, DESARROLLO REGIONAL Y MEDIO AMBIENTE	08, ZACATECAS	SEPLADER	TRES POR UNO	CAMINOS RURALES	CONSTRUCCIÓN	PAVIMENTACIÓN CON CONCRETO ASFÁLTICO EN CALLE PRINCIPAL DE LA ESCUELA, LA PLAZA Y LA PALMA	ZACATECAS	MIGUEL HIDALGO	MAR-2011	DIC-2011	1,456,326.00	-	728,163.00	364,082.00	364,081.00	-	1,456,326.00	-	728,163.00	364,082.00	364,081.00	-	100.00%	100.00%	M2	1	1	876	1071	3.5.4	07	
03, DESARROLLO REGIONAL Y MEDIO AMBIENTE	08, ZACATECAS	SEPLADER	TRES POR UNO	CAMINOS RURALES	AMPLIACIÓN	PAVIMENTACIÓN DE CONCRETO ASFÁLTICO EN CALLE VICENTE GUERRERO EN LA COMUNIDAD BENITO JUÁREZ	ZACATECAS	BENITO JUÁREZ	MAR-2011	DIC-2011	1,894,060.00	-	947,030.00	473,515.00	473,515.00	-	1,894,060.00	-	947,030.00	473,515.00	473,515.00	-	100.00%	100.00%	OBRA	1	1	1126	1377	3.5.4	07	
03, DESARROLLO REGIONAL Y MEDIO AMBIENTE	08, ZACATECAS	SEPLADER	PISO FIRME	VIVIENDA DIGNA	REHABILITACIÓN DE VIVIENDA RURAL	APLICACIÓN DE PISO FIRME EN VIVIENDAS DE PISO DE TIERRA	PÁNUCO	VARIAS	ENE-2011	DIC-2011	64,800.00	-	64,800.00	-	-	-	64,800.00	-	64,800.00	-	-	-	100.00%	100.00%	ACCIÓN	36	36	70.56	73.44	2.2.2	08	
03, DESARROLLO REGIONAL Y MEDIO AMBIENTE	08, ZACATECAS	SEPLADER	PISO FIRME	VIVIENDA DIGNA	REHABILITACIÓN DE VIVIENDA RURAL	APLICACIÓN DE PISO FIRME EN VIVIENDAS DE PISO DE TIERRA	GUADALUPE	VARIAS	ENE-2011	DIC-2011	148,840.00	-	148,840.00	-	-	-	148,840.00	-	148,840.00	-	-	-	100.00%	106.56%	ACCIÓN	61	65	120	124	2.2.2	08	
03, DESARROLLO REGIONAL Y MEDIO AMBIENTE	08, ZACATECAS	SEPLADER	PROGRAMA DE DESARROLLO DE ZONAS PRIORITARIAS	ALCANTARILLADO	AMPLIACIÓN DE SISTEMA	AMPLIACIÓN DE RED DE DRENAJE EN LA COMUNIDAD	PÁNUCO	LAGUNA SECA	ENE-2011	DIC-2011	607,500.00	-	303,750.00	303,750.00	-	-	607,500.00	-	303,750.00	303,750.00	-	-	100.00%	100.00%	M.L.	1117	1,117.00	81	97	5.1.2	08	
03, DESARROLLO REGIONAL Y MEDIO AMBIENTE	08, ZACATECAS	SEPLADER	PROGRAMA DE DESARROLLO DE ZONAS PRIORITARIAS	ALCANTARILLADO	AMPLIACIÓN DE SISTEMA	AMPLIACIÓN DE RED DE DRENAJE EN LA COMUNIDAD	PÁNUCO	LA INDIA	ENE-2011	DIC-2011	324,562.00	-	162,281.00	162,281.00	-	-	324,562.00	-	162,281.00	162,281.00	-	-	100.00%	100.00%	M.L.	641	641.00	71	87	5.1.2	08	
03, DESARROLLO REGIONAL Y MEDIO AMBIENTE	08, ZACATECAS	SEPLADER	FIDEICOMISO ESTATAL DE FONDOS PARA EL DESARROLLO SOCIAL	FOMENTO A LA PRODUCCIÓN Y PRODUCTIVIDAD	MICROEMPRESA	CRÉDITOS PARA PROYECTOS DE MICROEMPRESA DEL MUNICIPIO DE GUADALUPE	GUADALUPE	CASA BLANCA, CIENEGUITA, EL BORDO DE BUENAVISTA (EL BORDO), GUADALUPE	JUL-2011	DIC-2011	272,340.00	-	178,000.00	-	94,340.00	-	272,340.00	-	178,000.00	-	94,340.00	-	100.00%	100.00%	CRÉDITO	13	13	3	10	3.1.2	09	
03, DESARROLLO REGIONAL Y MEDIO AMBIENTE	08, ZACATECAS	SEPLADER	FIDEICOMISO ESTATAL DE FONDOS PARA EL DESARROLLO SOCIAL	FOMENTO A LA PRODUCCIÓN Y PRODUCTIVIDAD	MICROEMPRESA	CRÉDITOS PARA PROYECTOS DE MICROEMPRESA DEL MUNICIPIO DE MORELOS	MORELOS	HACIENDA NUEVA, MORELOS, NORIA DE LOS GRINGOS (LOS GRINGOS)	JUL-2011	DIC-2011	299,880.00	-	196,000.00	-	103,880.00	-	299,880.00	-	196,000.00	-	103,880.00	-	100.00%	100.00%	CRÉDITO	8	8	3	5	3.1.2	09	
03, DESARROLLO REGIONAL Y MEDIO AMBIENTE	08, ZACATECAS	SEPLADER	FIDEICOMISO ESTATAL DE FONDOS PARA EL DESARROLLO SOCIAL	FOMENTO A LA PRODUCCIÓN Y PRODUCTIVIDAD	MICROEMPRESA	CRÉDITOS PARA PROYECTOS DE MICROEMPRESA DEL MUNICIPIO DE PÁNUCO	PÁNUCO	EL TEPOZÁN, POZO DE GAMBOA, SAN ANTONIO DEL CIPRÉS, SAN JOSÉ	JUL-2011	DIC-2011	123,930.00	-	81,000.00	-	42,930.00	-	123,930.00	-	81,000.00	-	42,930.00	-	100.00%	100.00%	CRÉDITO	10	10	2	8	3.1.2	09	
03, DESARROLLO REGIONAL Y MEDIO AMBIENTE	08, ZACATECAS	SEPLADER	FIDEICOMISO ESTATAL DE FONDOS PARA EL DESARROLLO SOCIAL	FOMENTO A LA PRODUCCIÓN Y PRODUCTIVIDAD	MICROEMPRESA	CRÉDITOS PARA PROYECTOS DE MICROEMPRESA DEL MUNICIPIO DE VETAGRANDE	VETAGRANDE	NORIAS, LAS, SAN JOSÉ DE LA ERA, SAUCEDA DE LA BORDA, VETAGRANDE	JUL-2011	DIC-2011	298,350.00	-	195,000.00	-	103,350.00	-	298,350.00	-	195,000.00	-	103,350.00	-	100.00%	100.00%	CRÉDITO	11	11	3	8	3.1.2	09	
03, DESARROLLO REGIONAL Y MEDIO AMBIENTE	08, ZACATECAS	SEPLADER	FIDEICOMISO ESTATAL DE FONDOS PARA EL DESARROLLO SOCIAL	FOMENTO A LA PRODUCCIÓN Y PRODUCTIVIDAD	MICROEMPRESA	CRÉDITOS PARA PROYECTOS DE MICROEMPRESA DEL MUNICIPIO DE ZACATECAS	ZACATECAS	ZACATECAS	JUL-2011	DIC-2011	201,960.00	-	132,000.00	-	69,960.00	-	201,960.00	-	132,000.00	-	69,960.00	-	100.00%	100.00%	CRÉDITO	14	14	1	13	3.1.2	09	NO EXISTE OFICIO DE APROBACIÓN DEBIDO A QUE LOS RECURSOS EJERCIDOS SON PROPIOS DEL FIDEICOMISO

ANEXO TÉCNICO

SECRETARÍA DE PLANEACIÓN Y DESARROLLO REGIONAL
COMITÉ DE PLANEACIÓN PARA EL DESARROLLO DEL ESTADO DE ZACATECAS
SEGUNDO INFORME DE GOBIERNO
ANEXO TÉCNICO
CIERRE DE EJERCICIO 2011
REGION 08: ZACATECAS.

CEP2011

SECTOR	REGIÓN	DEPENDENCIA	FONDO O MODALIDAD DE INVERSIÓN	PROGRAMA	SUBPROGRAMA	DESCRIPCIÓN DE LA OBRA O ACCIÓN	MUNICIPIO	LOCALIDAD	FECHA DE:		ESTRUCTURA FINANCIERA 2011 (PESOS) APROBADA						ESTRUCTURA FINANCIERA 2011 (PESOS) EJERCIDA						AVANCE %		METAS TOTALES			BENEFICIARIOS		PED	NUMERO DEL PROYECTO	OBSERVACIONES
									INICIO MM/M/AAAA	TERMINO MM/M/AAAA	TOTAL	FEDERAL	ESTATAL	MUNICIPAL	PARTICIP.	OTROS	TOTAL	FEDERAL	ESTATAL	MUNICIPAL	PARTICIP.	OTROS	FINANCIERO	FÍSICO	UNIDAD DE MEDIDA	PROGRAMADAS	ALCANZADAS	HOMBRES	MUJERES	EJE/ LÍNEA ESTRATÉGICA/ ESTRATEGIA		
03, DESARROLLO REGIONAL Y MEDIO AMBIENTE	08, ZACATECAS	SEPLADER	BECAS DE ESTÍMULOS ESCOLARES	ESTÍMULOS A LA EDUCACIÓN BÁSICA	APOYO A LA EDUCACIÓN BÁSICA	ENTREGA DE 51 ESTÍMULOS ESCOLARES A LOS DISTINTOS NIVELES DE EDUCACIÓN EN EL MUNICIPIO DE GUADALUPE	GUADALUPE	VARIAS	ENE-2011	DIC-2011	153,000.00	-	153,000.00	-	-	-	153,000.00	-	153,000.00	-	-	-	100.00%	100.00%	BECA	51	51	24	27	3.1.2	09	
03, DESARROLLO REGIONAL Y MEDIO AMBIENTE	08, ZACATECAS	SEPLADER	BECAS DE ESTÍMULOS ESCOLARES	ESTÍMULOS A LA EDUCACIÓN BÁSICA	APOYO A LA EDUCACIÓN BÁSICA	ENTREGA DE 28 ESTÍMULOS ESCOLARES A LOS DISTINTOS NIVELES DE EDUCACIÓN EN EL MUNICIPIO DE PANUCO	PÁNUCO	VARIAS	ENE-2011	DIC-2011	84,000.00	-	84,000.00	-	-	-	84,000.00	-	84,000.00	-	-	-	100.00%	100.00%	BECA	28	28	12	16	3.1.2	09	
03, DESARROLLO REGIONAL Y MEDIO AMBIENTE	08, ZACATECAS	SEPLADER	BECAS DE ESTÍMULOS ESCOLARES	ESTÍMULOS A LA EDUCACIÓN BÁSICA	APOYO A LA EDUCACIÓN BÁSICA	ENTREGA DE 5 ESTÍMULOS ESCOLARES A LOS DISTINTOS NIVELES DE EDUCACIÓN EN EL MUNICIPIO DE VETAGRANDE	VETAGRANDE	VARIAS	ENE-2011	DIC-2011	15,000.00	-	15,000.00	-	-	-	15,000.00	-	15,000.00	-	-	-	100.00%	100.00%	BECA	5	5	3	2	3.1.2	09	
03, DESARROLLO REGIONAL Y MEDIO AMBIENTE	08, ZACATECAS	SEPLADER	BECAS DE ESTÍMULOS ESCOLARES	ESTÍMULOS A LA EDUCACIÓN BÁSICA	APOYO A LA EDUCACIÓN BÁSICA	ENTREGA DE 70 ESTÍMULOS ESCOLARES A LOS DISTINTOS NIVELES DE EDUCACIÓN EN EL MUNICIPIO DE ZACATECAS	ZACATECAS	VARIAS	ENE-2011	DIC-2011	210,000.00	-	210,000.00	-	-	-	210,000.00	-	210,000.00	-	-	-	100.00%	100.00%	BECA	70	70	36	34	3.1.2	09	
03, DESARROLLO REGIONAL Y MEDIO AMBIENTE	08, ZACATECAS	SEPLADER	BECAS DE ESTÍMULOS ESCOLARES	ESTÍMULOS A LA EDUCACIÓN BÁSICA	APOYO A LA EDUCACIÓN BÁSICA	ENTREGA DE 119 ESTÍMULOS ESCOLARES A LOS DISTINTOS NIVELES DE EDUCACIÓN EN EL MUNICIPIO DE GUADALUPE	GUADALUPE	VARIAS	ENE-2011	DIC-2011	258,500.00	-	258,500.00	-	-	-	258,500.00	-	258,500.00	-	-	-	100.00%	100.00%	BECA	119	119	62	57	3.1.2	09	
03, DESARROLLO REGIONAL Y MEDIO AMBIENTE	08, ZACATECAS	SEPLADER	BECAS DE ESTÍMULOS ESCOLARES	ESTÍMULOS A LA EDUCACIÓN BÁSICA	APOYO A LA EDUCACIÓN BÁSICA	ENTREGA DE 5 ESTÍMULOS ESCOLARES A LOS DISTINTOS NIVELES DE EDUCACIÓN EN EL MUNICIPIO DE MORELOS	MORELOS	VARIAS	ENE-2011	DIC-2011	15,000.00	-	15,000.00	-	-	-	15,000.00	-	15,000.00	-	-	-	100.00%	100.00%	BECA	5	5	1	4	3.1.2	09	
03, DESARROLLO REGIONAL Y MEDIO AMBIENTE	08, ZACATECAS	SEPLADER	BECAS DE ESTÍMULOS ESCOLARES	ESTÍMULOS A LA EDUCACIÓN BÁSICA	APOYO A LA EDUCACIÓN BÁSICA	ENTREGA DE 8 ESTÍMULOS ESCOLARES A LOS DISTINTOS NIVELES DE EDUCACIÓN EN EL MUNICIPIO DE PANUCO	PÁNUCO	VARIAS	ENE-2011	DIC-2011	15,000.00	-	15,000.00	-	-	-	15,000.00	-	15,000.00	-	-	-	100.00%	100.00%	BECA	8	8	3	5	3.1.2	09	
03, DESARROLLO REGIONAL Y MEDIO AMBIENTE	08, ZACATECAS	SEPLADER	BECAS DE ESTÍMULOS ESCOLARES	ESTÍMULOS A LA EDUCACIÓN BÁSICA	APOYO A LA EDUCACIÓN BÁSICA	ENTREGA DE 84 ESTÍMULOS ESCOLARES A LOS DISTINTOS NIVELES DE EDUCACIÓN EN EL MUNICIPIO DE ZACATECAS	ZACATECAS	VARIAS	ENE-2011	DIC-2011	208,500.00	-	208,500.00	-	-	-	208,500.00	-	208,500.00	-	-	-	100.00%	98.81%	BECA	84	83	36	48	3.1.2	09	
03, DESARROLLO REGIONAL Y MEDIO AMBIENTE	08, ZACATECAS	SEPLADER	BECAS DE ESTÍMULOS ESCOLARES	ESTÍMULOS A LA EDUCACIÓN BÁSICA	APOYO A LA EDUCACIÓN BÁSICA	ENTREGA DE 51 ESTÍMULOS ESCOLARES A LOS DISTINTOS NIVELES DE EDUCACIÓN EN EL MUNICIPIO DE GUADALUPE	GUADALUPE	VARIAS	ENE-2011	DIC-2011	150,000.00	-	150,000.00	-	-	-	150,000.00	-	150,000.00	-	-	-	100.00%	98.04%	BECA	51	50	28	23	3.1.2	09	
03, DESARROLLO REGIONAL Y MEDIO AMBIENTE	08, ZACATECAS	SEPLADER	BECAS DE ESTÍMULOS ESCOLARES	ESTÍMULOS A LA EDUCACIÓN BÁSICA	APOYO A LA EDUCACIÓN BÁSICA	ENTREGA DE 5 ESTÍMULOS ESCOLARES A LOS DISTINTOS NIVELES DE EDUCACIÓN EN EL MUNICIPIO DE VETAGRANDE	VETAGRANDE	VARIAS	ENE-2011	DIC-2011	15,000.00	-	15,000.00	-	-	-	15,000.00	-	15,000.00	-	-	-	100.00%	100.00%	BECA	5	5	3	2	3.1.2	09	
03, DESARROLLO REGIONAL Y MEDIO AMBIENTE	08, ZACATECAS	SEPLADER	BECAS DE ESTÍMULOS ESCOLARES	ESTÍMULOS A LA EDUCACIÓN BÁSICA	APOYO A LA EDUCACIÓN BÁSICA	ENTREGA DE 95 ESTÍMULOS ESCOLARES A LOS DISTINTOS NIVELES DE EDUCACIÓN EN EL MUNICIPIO DE ZACATECAS	ZACATECAS	VARIAS	ENE-2011	DIC-2011	262,500.00	-	262,500.00	-	-	-	262,500.00	-	262,500.00	-	-	-	100.00%	95.79%	BECA	95	91	47	48	3.1.2	09	
03, DESARROLLO REGIONAL Y MEDIO AMBIENTE	08, ZACATECAS	SEPLADER	BECAS DE ESTÍMULOS ESCOLARES	ESTÍMULOS A LA EDUCACIÓN BÁSICA	APOYO A LA EDUCACIÓN BÁSICA	ENTREGA DE 3 ESTÍMULOS ESCOLARES A LOS DISTINTOS NIVELES DE EDUCACIÓN EN EL MUNICIPIO DE GUADALUPE	GUADALUPE	VARIAS	ENE-2011	DIC-2011	9,000.00	-	9,000.00	-	-	-	9,000.00	-	9,000.00	-	-	-	100.00%	100.00%	BECA	3	3	0	3	3.1.2	09	
03, DESARROLLO REGIONAL Y MEDIO AMBIENTE	08, ZACATECAS	SEPLADER	BECAS DE ESTÍMULOS ESCOLARES	ESTÍMULOS A LA EDUCACIÓN BÁSICA	APOYO A LA EDUCACIÓN BÁSICA	ENTREGA DE 20 ESTÍMULOS ESCOLARES A LOS DISTINTOS NIVELES DE EDUCACIÓN EN EL MUNICIPIO DE GUADALUPE	GUADALUPE	VARIAS	ENE-2011	DIC-2011	60,000.00	-	60,000.00	-	-	-	60,000.00	-	60,000.00	-	-	-	100.00%	100.00%	BECA	20	20	11	9	3.1.2	09	
03, DESARROLLO REGIONAL Y MEDIO AMBIENTE	08, ZACATECAS	SEPLADER	BECAS DE ESTÍMULOS ESCOLARES	ESTÍMULOS A LA EDUCACIÓN BÁSICA	APOYO A LA EDUCACIÓN BÁSICA	ENTREGA DE 2 ESTÍMULOS ESCOLARES A LOS DISTINTOS NIVELES DE EDUCACIÓN EN EL MUNICIPIO DE MORELOS	MORELOS	VARIAS	ENE-2011	DIC-2011	6,000.00	-	6,000.00	-	-	-	6,000.00	-	6,000.00	-	-	-	100.00%	100.00%	BECA	2	2	1	1	3.1.2	09	
03, DESARROLLO REGIONAL Y MEDIO AMBIENTE	08, ZACATECAS	SEPLADER	BECAS DE ESTÍMULOS ESCOLARES	ESTÍMULOS A LA EDUCACIÓN BÁSICA	APOYO A LA EDUCACIÓN BÁSICA	ENTREGA DE 29 ESTÍMULOS ESCOLARES A LOS DISTINTOS NIVELES DE EDUCACIÓN EN EL MUNICIPIO DE ZACATECAS	ZACATECAS	VARIAS	ENE-2011	DIC-2011	87,000.00	-	87,000.00	-	-	-	87,000.00	-	87,000.00	-	-	-	100.00%	100.00%	BECA	29	29	15	14	3.1.2	09	
03, DESARROLLO REGIONAL Y MEDIO AMBIENTE	08, ZACATECAS	SEPLADER	BECAS DE ESTÍMULOS ESCOLARES	ESTÍMULOS A LA EDUCACIÓN BÁSICA	APOYO A LA EDUCACIÓN BÁSICA	ENTREGA DE 46 ESTÍMULOS ESCOLARES A LOS DISTINTOS NIVELES DE EDUCACIÓN EN EL MUNICIPIO DE GUADALUPE	GUADALUPE	VARIAS	ENE-2011	DIC-2011	134,000.00	-	134,000.00	-	-	-	134,000.00	-	134,000.00	-	-	-	100.00%	100.00%	BECA	46	46	23	23	3.1.2	09	
03, DESARROLLO REGIONAL Y MEDIO AMBIENTE	08, ZACATECAS	SEPLADER	BECAS DE ESTÍMULOS ESCOLARES	ESTÍMULOS A LA EDUCACIÓN BÁSICA	APOYO A LA EDUCACIÓN BÁSICA	ENTREGA DE 66 ESTÍMULOS ESCOLARES A LOS DISTINTOS NIVELES DE EDUCACIÓN EN EL MUNICIPIO DE ZACATECAS	ZACATECAS	VARIAS	ENE-2011	DIC-2011	161,000.00	-	161,000.00	-	-	-	161,000.00	-	161,000.00	-	-	-	100.00%	100.00%	BECA	66	66	27	39	3.1.2	09	
03, DESARROLLO REGIONAL Y MEDIO AMBIENTE	08, ZACATECAS	SEPLADER	BECAS DE ESTÍMULOS ESCOLARES	ESTÍMULOS A LA EDUCACIÓN BÁSICA	APOYO A LA EDUCACIÓN BÁSICA	ENTREGA DE 9 ESTÍMULOS ESCOLARES A LOS DISTINTOS NIVELES DE EDUCACIÓN EN EL MUNICIPIO DE ZACATECAS	ZACATECAS	VARIAS	ENE-2011	DIC-2011	27,000.00	-	27,000.00	-	-	-	27,000.00	-	27,000.00	-	-	-	100.00%	100.00%	BECA	9	9	4	5	3.1.2	09	
03, DESARROLLO REGIONAL Y MEDIO AMBIENTE	08, ZACATECAS	SEPLADER	BECAS DE ESTÍMULOS ESCOLARES	ESTÍMULOS A LA EDUCACIÓN BÁSICA	APOYO A LA EDUCACIÓN BÁSICA	ENTREGA DE 21 ESTÍMULOS ESCOLARES A LOS DISTINTOS NIVELES DE EDUCACIÓN EN EL MUNICIPIO DE GUADALUPE	GUADALUPE	VARIAS	ENE-2011	DIC-2011	31,500.00	-	31,500.00	-	-	-	31,500.00	-	31,500.00	-	-	-	100.00%	100.00%	BECA	21	21	14	7	3.1.2	09	
03, DESARROLLO REGIONAL Y MEDIO AMBIENTE	08, ZACATECAS	SEPLADER	BECAS DE ESTÍMULOS ESCOLARES	ESTÍMULOS A LA EDUCACIÓN BÁSICA	APOYO A LA EDUCACIÓN BÁSICA	ENTREGA DE 8 ESTÍMULOS ESCOLARES A LOS DISTINTOS NIVELES DE EDUCACIÓN EN EL MUNICIPIO DE PANUCO	PÁNUCO	VARIAS	ENE-2011	DIC-2011	12,000.00	-	12,000.00	-	-	-	12,000.00	-	12,000.00	-	-	-	100.00%	100.00%	BECA	8	8	1	7	3.1.2	09	
03, DESARROLLO REGIONAL Y MEDIO AMBIENTE	08, ZACATECAS	SEPLADER	BECAS DE ESTÍMULOS ESCOLARES	ESTÍMULOS A LA EDUCACIÓN BÁSICA	APOYO A LA EDUCACIÓN BÁSICA	ENTREGA DE 6 ESTÍMULOS ESCOLARES A LOS DISTINTOS NIVELES DE EDUCACIÓN EN EL MUNICIPIO DE VETAGRANDE	VETAGRANDE	VARIAS	ENE-2011	DIC-2011	9,000.00	-	9,000.00	-	-	-	9,000.00	-	9,000.00	-	-	-	100.00%	100.00%	BECA	6	6	3	3	3.1.2	09	
03, DESARROLLO REGIONAL Y MEDIO AMBIENTE	08, ZACATECAS	SEPLADER	BECAS DE ESTÍMULOS ESCOLARES	ESTÍMULOS A LA EDUCACIÓN BÁSICA	APOYO A LA EDUCACIÓN BÁSICA	ENTREGA DE 233 ESTÍMULOS ESCOLARES A LOS DISTINTOS NIVELES DE EDUCACIÓN EN EL MUNICIPIO DE ZACATECAS	ZACATECAS	VARIAS	ENE-2011	DIC-2011	349,500.00	-	349,500.00	-	-	-	349,500.00	-	349,500.00	-	-	-	100.00%	100.00%	BECA	233	233	107	126	3.1.2	09	
03, DESARROLLO REGIONAL Y MEDIO AMBIENTE	08, ZACATECAS	SEPLADER	BECAS DE ESTÍMULOS ESCOLARES	ESTÍMULOS A LA EDUCACIÓN BÁSICA	APOYO A LA EDUCACIÓN BÁSICA	ENTREGA DE 17 ESTÍMULOS ESCOLARES A LOS DISTINTOS NIVELES DE EDUCACIÓN EN EL MUNICIPIO DE GUADALUPE	GUADALUPE	VARIAS	ENE-2011	DIC-2011	49,000.00	-	49,000.00	-	-	-	49,000.00	-	49,000.00	-	-	-	100.00%	100.00%	BECA	17	17	8	9	3.1.2	09	
03, DESARROLLO REGIONAL Y MEDIO AMBIENTE	08, ZACATECAS	SEPLADER	BECAS DE ESTÍMULOS ESCOLARES	ESTÍMULOS A LA EDUCACIÓN BÁSICA	APOYO A LA EDUCACIÓN BÁSICA	ENTREGA DE 5 ESTÍMULOS ESCOLARES A LOS DISTINTOS NIVELES DE EDUCACIÓN EN EL MUNICIPIO DE MORELOS	MORELOS	VARIAS	ENE-2011	DIC-2011	10,000.00	-	10,000.00	-	-	-	10,000.00	-	10,000.00	-	-	-	100.00%	100.00%	BECA	5	5	1	4	3.1.2	09	
03, DESARROLLO REGIONAL Y MEDIO AMBIENTE	08, ZACATECAS	SEPLADER	BECAS DE ESTÍMULOS ESCOLARES	ESTÍMULOS A LA EDUCACIÓN BÁSICA	APOYO A LA EDUCACIÓN BÁSICA	ENTREGA DE 62 ESTÍMULOS ESCOLARES A LOS DISTINTOS NIVELES DE EDUCACIÓN EN EL MUNICIPIO DE PANUCO	PÁNUCO	VARIAS	ENE-2011	DIC-2011	124,000.00	-	124,000.00	-	-	-	124,000.00	-	124,000.00	-	-	-	100.00%	98.39%	BECA	62	61	30	32	3.1.2	09	

ANEXO TÉCNICO | 2° INFORME DE GOBIERNO | ZACATECAS GOBIERNO DEL ESTADO 2010-2016

GOBIERNO DEL ESTADO 2010-2016 | ZACATECAS CONTIGO EN MOVIMIENTO

SECRETARÍA DE PLANEACIÓN Y DESARROLLO REGIONAL
COMITÉ DE PLANEACIÓN PARA EL DESARROLLO DEL ESTADO DE ZACATECAS
SEGUNDO INFORME DE GOBIERNO
ANEXO TÉCNICO
CIERRE DE EJERCICIO 2011
REGION 08: ZACATECAS.

opladez

CEP2011

SECTOR	REGIÓN	DEPENDENCIA	FONDO O MODALIDAD DE INVERSIÓN	PROGRAMA	SUBPROGRAMA	DESCRIPCIÓN DE LA OBRA O ACCIÓN	MUNICIPIO	LOCALIDAD	FECHA DE:		ESTRUCTURA FINANCIERA 2011 (PESOS) APROBADA						ESTRUCTURA FINANCIERA 2011 (PESOS) EJERCIDA						AVANCE %		METAS TOTALES			BENEFICIARIOS		PED	NUMERO DEL PROYECTO	OBSERVACIONES
									INICIO MM/M/AAAA	TERMINO MM/M/AAAA	TOTAL	FEDERAL	ESTATAL	MUNICIPAL	PARTICIP.	OTROS	TOTAL	FEDERAL	ESTATAL	MUNICIPAL	PARTICIP.	OTROS	FINANCIERO	FÍSICO	UNIDAD DE MEDIDA	PROGRAMADAS	ALCANZADAS	HOMBRES	MUJERES	EJE/ LÍNEA ESTRATÉGICA/ ESTRATEGIA		
03, DESARROLLO REGIONAL Y MEDIO AMBIENTE	08, ZACATECAS	SEPLADER	BECAS DE ESTÍMULOS ESCOLARES	ESTÍMULOS A LA EDUCACIÓN BÁSICA	APOYO A LA EDUCACIÓN BÁSICA	ENTREGA DE 30 ESTÍMULOS ESCOLARES A LOS DISTINTOS NIVELES DE EDUCACIÓN EN EL MUNICIPIO DE VETAGRANDE	VETAGRANDE	VARIAS	ENE-2011	DIC-2011	60,000.00	-	60,000.00	-	-	-	60,000.00	-	60,000.00	-	-	-	100.00%	100.00%	BECA	30	30	14	16	3.1.2	09	
03, DESARROLLO REGIONAL Y MEDIO AMBIENTE	08, ZACATECAS	SEPLADER	BECAS DE ESTÍMULOS ESCOLARES	ESTÍMULOS A LA EDUCACIÓN BÁSICA	APOYO A LA EDUCACIÓN BÁSICA	ENTREGA DE 44 ESTÍMULOS ESCOLARES A LOS DISTINTOS NIVELES DE EDUCACIÓN EN EL MUNICIPIO DE ZACATECAS	ZACATECAS	VARIAS	ENE-2011	DIC-2011	117,000.00	-	117,000.00	-	-	-	117,000.00	-	117,000.00	-	-	-	100.00%	97.73%	BECA	44	43	25	19	3.1.2	09	
03, DESARROLLO REGIONAL Y MEDIO AMBIENTE	08, ZACATECAS	SEPLADER	BECAS DE ESTÍMULOS ESCOLARES	ESTÍMULOS A LA EDUCACIÓN BÁSICA	APOYO A LA EDUCACIÓN BÁSICA	ENTREGA DE 178 ESTÍMULOS ESCOLARES A LOS DISTINTOS NIVELES DE EDUCACIÓN EN EL MUNICIPIO DE GUADALUPE	GUADALUPE	VARIAS	ENE-2011	DIC-2011	277,500.00	-	277,500.00	-	-	-	277,500.00	-	277,500.00	-	-	-	100.00%	100.00%	BECA	178	178	77	101	3.1.2	09	
03, DESARROLLO REGIONAL Y MEDIO AMBIENTE	08, ZACATECAS	SEPLADER	BECAS DE ESTÍMULOS ESCOLARES	ESTÍMULOS A LA EDUCACIÓN BÁSICA	APOYO A LA EDUCACIÓN BÁSICA	ENTREGA DE 5 ESTÍMULOS ESCOLARES A LOS DISTINTOS NIVELES DE EDUCACIÓN EN EL MUNICIPIO DE MORELOS	MORELOS	VARIAS	ENE-2011	DIC-2011	7,500.00	-	7,500.00	-	-	-	7,500.00	-	7,500.00	-	-	-	100.00%	100.00%	BECA	5	5	1	4	3.1.2	09	
03, DESARROLLO REGIONAL Y MEDIO AMBIENTE	08, ZACATECAS	SEPLADER	BECAS DE ESTÍMULOS ESCOLARES	ESTÍMULOS A LA EDUCACIÓN BÁSICA	APOYO A LA EDUCACIÓN BÁSICA	ENTREGA DE 131 ESTÍMULOS ESCOLARES A LOS DISTINTOS NIVELES DE EDUCACIÓN EN EL MUNICIPIO DE ZACATECAS	ZACATECAS	VARIAS	ENE-2011	DIC-2011	222,000.00	-	222,000.00	-	-	-	222,000.00	-	222,000.00	-	-	-	100.00%	100.00%	BECA	131	131	64	67	3.1.2	09	
03, DESARROLLO REGIONAL Y MEDIO AMBIENTE	08, ZACATECAS	SEPLADER	ADMINISTRACIÓN DIRECTA	FONDOS SOCIALES PARA LA PRODUCCIÓN	APOYOS A LA PRODUCCIÓN	TALLER DE ARTESANÍAS	ZACATECAS	EL TANQUECITO	ENE-2011	DIC-2011	50,000.00	-	50,000.00	-	-	-	50,000.00	-	50,000.00	-	-	-	100.00%	100.00%	PROYECTO	1	1	1	1	3.1.2	09	
03, DESARROLLO REGIONAL Y MEDIO AMBIENTE	08, ZACATECAS	SEPLADER	BECAS DE ESTÍMULOS ESCOLARES	ESTÍMULOS A LA EDUCACIÓN BÁSICA	APOYO A LA EDUCACIÓN BÁSICA	ENTREGA DE 99 ESTÍMULOS ESCOLARES A LOS DISTINTOS NIVELES DE EDUCACIÓN EN EL MUNICIPIO DE GUADALUPE	GUADALUPE	VARIAS	ENE-2011	DIC-2011	297,000.00	-	297,000.00	-	-	-	297,000.00	-	297,000.00	-	-	-	100.00%	88.89%	BECA	99	88	54	45	3.1.2	09	
03, DESARROLLO REGIONAL Y MEDIO AMBIENTE	08, ZACATECAS	SEPLADER	BECAS DE ESTÍMULOS ESCOLARES	ESTÍMULOS A LA EDUCACIÓN BÁSICA	APOYO A LA EDUCACIÓN BÁSICA	ENTREGA DE 6 ESTÍMULOS ESCOLARES A LOS DISTINTOS NIVELES DE EDUCACIÓN EN EL MUNICIPIO DE MORELOS	MORELOS	VARIAS	ENE-2011	DIC-2011	18,000.00	-	18,000.00	-	-	-	18,000.00	-	18,000.00	-	-	-	100.00%	100.00%	BECA	6	6	2	4	3.1.2	09	
03, DESARROLLO REGIONAL Y MEDIO AMBIENTE	08, ZACATECAS	SEPLADER	BECAS DE ESTÍMULOS ESCOLARES	ESTÍMULOS A LA EDUCACIÓN BÁSICA	APOYO A LA EDUCACIÓN BÁSICA	ENTREGA DE 3 ESTÍMULOS ESCOLARES A LOS DISTINTOS NIVELES DE EDUCACIÓN EN EL MUNICIPIO DE PANUCO	PÁNUCO	VARIAS	ENE-2011	DIC-2011	9,000.00	-	9,000.00	-	-	-	9,000.00	-	9,000.00	-	-	-	100.00%	100.00%	BECA	3	3	2	1	3.1.2	09	
03, DESARROLLO REGIONAL Y MEDIO AMBIENTE	08, ZACATECAS	SEPLADER	BECAS DE ESTÍMULOS ESCOLARES	ESTÍMULOS A LA EDUCACIÓN BÁSICA	APOYO A LA EDUCACIÓN BÁSICA	ENTREGA DE 1 ESTÍMULOS ESCOLARES A LOS DISTINTOS NIVELES DE EDUCACIÓN EN EL MUNICIPIO DE VETAGRANDE	VETAGRANDE	VARIAS	ENE-2011	DIC-2011	3,000.00	-	3,000.00	-	-	-	3,000.00	-	3,000.00	-	-	-	100.00%	100.00%	BECA	1	1	1	0	3.1.2	09	
03, DESARROLLO REGIONAL Y MEDIO AMBIENTE	08, ZACATECAS	SEPLADER	BECAS DE ESTÍMULOS ESCOLARES	ESTÍMULOS A LA EDUCACIÓN BÁSICA	APOYO A LA EDUCACIÓN BÁSICA	ENTREGA DE 128 ESTÍMULOS ESCOLARES A LOS DISTINTOS NIVELES DE EDUCACIÓN EN EL MUNICIPIO DE ZACATECAS	ZACATECAS	VARIAS	ENE-2011	DIC-2011	384,000.00	-	384,000.00	-	-	-	384,000.00	-	384,000.00	-	-	-	100.00%	92.97%	BECA	128	119	61	67	3.1.2	09	
03, DESARROLLO REGIONAL Y MEDIO AMBIENTE	08, ZACATECAS	SISTEMA ESTATAL DIF	RAMO 33. FAM/ RECURSOS PROPIOS	ASISTENCIA SOCIAL Y SERVICIOS COMUNITARIOS	ASISTENCIA SOCIAL A LA SENECTUD	EQUIPAMIENTO DE LA COORDINACIÓN ESTATAL DEL PROGRAMA AL RESCATE DE LOS ABUELOS	ZACATECAS	ZACATECAS	OCT-2011	OCT-2011	198,758.00	198,758.00	-	-	-	-	198,761.07	198,761.07	-	-	-	-	100.00%	100.00%	PROYECTO	1	1.00	939	2017	5.2.3	03	
03, DESARROLLO REGIONAL Y MEDIO AMBIENTE	08, ZACATECAS	SISTEMA ESTATAL DIF	RECURSO FEDERAL (DIF NACIONAL)	ASISTENCIA SOCIAL Y SERVICIOS COMUNITARIOS	DESARROLLO COMUNITARIO	CONSTRUCCIÓN DE AULA DE CAPACITACIÓN EN EL CREE, ZACATECAS	GUADALUPE	GUADALUPE	NOV-2011	DIC-2011	205,214.00	205,214.00	-	-	-	-	205,214.00	205,214.00	-	-	-	-	100.00%	100.00%	OBRA	1	1.00	6003	7337	5.2.4	04	
03, DESARROLLO REGIONAL Y MEDIO AMBIENTE	08, ZACATECAS	SISTEMA ESTATAL DIF	RAMO 33. FAM/ RECURSOS PROPIOS	ASISTENCIA SOCIAL Y SERVICIOS COMUNITARIOS	NUTRICIÓN ALIMENTACIÓN Y SALUD	ADQUISICIÓN Y DISTRIBUCIÓN DE DESAYUNOS ESCOLARES (MODALIDAD FRÍA)	GUADALUPE	VARIAS	ENE-2011	DIC-2011	1,489,874.44	1,484,805.00	5,069.44	-	-	-	1,540,571.64	1,535,551.50	5,020.14	-	-	-	103.40%	100.00%	RACIÓN	268500	268,500.0	911	879	5.2.5	05	OFICIO DE AMPLIACIÓN EN TRÁMITE
03, DESARROLLO REGIONAL Y MEDIO AMBIENTE	08, ZACATECAS	SISTEMA ESTATAL DIF	RAMO 33. FAM/ RECURSOS PROPIOS	ASISTENCIA SOCIAL Y SERVICIOS COMUNITARIOS	NUTRICIÓN ALIMENTACIÓN Y SALUD	ADQUISICIÓN Y DISTRIBUCIÓN DE DESAYUNOS ESCOLARES (MODALIDAD FRÍA)	MORELOS	VARIAS	ENE-2011	DIC-2011	320,279.44	315,210.00	5,069.44	-	-	-	331,003.14	325,983.00	5,020.14	-	-	-	103.35%	100.00%	RACIÓN	57000	57,000.0	181	199	5.2.5	05	OFICIO DE AMPLIACIÓN EN TRÁMITE
03, DESARROLLO REGIONAL Y MEDIO AMBIENTE	08, ZACATECAS	SISTEMA ESTATAL DIF	RAMO 33. FAM/ RECURSOS PROPIOS	ASISTENCIA SOCIAL Y SERVICIOS COMUNITARIOS	NUTRICIÓN ALIMENTACIÓN Y SALUD	ADQUISICIÓN Y DISTRIBUCIÓN DE DESAYUNOS ESCOLARES (MODALIDAD FRÍA)	PÁNUCO	VARIAS	ENE-2011	DIC-2011	860,283.94	855,214.50	5,069.44	-	-	-	889,463.49	884,443.35	5,020.14	-	-	-	103.39%	100.00%	RACIÓN	154650	154,650.0	491	540	5.2.5	05	OFICIO DE AMPLIACIÓN EN TRÁMITE
03, DESARROLLO REGIONAL Y MEDIO AMBIENTE	08, ZACATECAS	SISTEMA ESTATAL DIF	RAMO 33. FAM/ RECURSOS PROPIOS	ASISTENCIA SOCIAL Y SERVICIOS COMUNITARIOS	NUTRICIÓN ALIMENTACIÓN Y SALUD	ADQUISICIÓN Y DISTRIBUCIÓN DE DESAYUNOS ESCOLARES (MODALIDAD FRÍA)	VETAGRANDE	VARIAS	ENE-2011	DIC-2011	461,294.44	456,225.00	5,069.44	-	-	-	476,837.64	471,817.50	5,020.14	-	-	-	103.37%	100.00%	RACIÓN	82500	82,500.0	320	230	5.2.5	05	OFICIO DE AMPLIACIÓN EN TRÁMITE
03, DESARROLLO REGIONAL Y MEDIO AMBIENTE	08, ZACATECAS	SISTEMA ESTATAL DIF	RAMO 33. FAM/ RECURSOS PROPIOS	ASISTENCIA SOCIAL Y SERVICIOS COMUNITARIOS	NUTRICIÓN ALIMENTACIÓN Y SALUD	ADQUISICIÓN Y DISTRIBUCIÓN DE DESAYUNOS ESCOLARES (MODALIDAD FRÍA)	ZACATECAS	VARIAS	ENE-2011	DIC-2011	1,249,319.44	1,244,250.00	5,069.44	-	-	-	1,291,795.14	1,286,775.00	5,020.14	-	-	-	103.40%	100.00%	RACIÓN	225000	225,000.0	837	663	5.2.5	05	OFICIO DE AMPLIACIÓN EN TRÁMITE
03, DESARROLLO REGIONAL Y MEDIO AMBIENTE	08, ZACATECAS	SISTEMA ESTATAL DIF	RAMO 33. FAM/ RECURSOS PROPIOS	ASISTENCIA SOCIAL Y SERVICIOS COMUNITARIOS	NUTRICIÓN ALIMENTACIÓN Y SALUD	ADQUISICIÓN Y DISTRIBUCIÓN DE DESAYUNOS ESCOLARES Y COMUNITARIOS (MODALIDAD CALIENTE)	GUADALUPE	VARIAS	ENE-2011	DIC-2011	1,629,732.24	1,622,850.00	6,882.24	-	-	-	1,553,984.64	1,547,394.18	6,590.46	-	-	-	95.35%	99.69%	PAQUETE	15500	15,452.00	789	747	5.2.5	05	OFICIO DE CANCELACIÓN PARCIAL EN TRÁMITE
03, DESARROLLO REGIONAL Y MEDIO AMBIENTE	08, ZACATECAS	SISTEMA ESTATAL DIF	RAMO 33. FAM/ RECURSOS PROPIOS	ASISTENCIA SOCIAL Y SERVICIOS COMUNITARIOS	NUTRICIÓN ALIMENTACIÓN Y SALUD	ADQUISICIÓN Y DISTRIBUCIÓN DE DESAYUNOS ESCOLARES Y COMUNITARIOS (MODALIDAD CALIENTE)	MORELOS	VARIAS	ENE-2011	DIC-2011	373,332.24	366,450.00	6,882.24	-	-	-	421,178.34	414,587.88	6,590.46	-	-	-	112.82%	118.29%	PAQUETE	3500	4,140.00	178	212	5.2.5	05	OFICIO DE AMPLIACIÓN EN TRÁMITE
03, DESARROLLO REGIONAL Y MEDIO AMBIENTE	08, ZACATECAS	SISTEMA ESTATAL DIF	RAMO 33. FAM/ RECURSOS PROPIOS	ASISTENCIA SOCIAL Y SERVICIOS COMUNITARIOS	NUTRICIÓN ALIMENTACIÓN Y SALUD	ADQUISICIÓN Y DISTRIBUCIÓN DE DESAYUNOS ESCOLARES Y COMUNITARIOS (MODALIDAD CALIENTE)	PÁNUCO	VARIAS	ENE-2011	DIC-2011	582,732.24	575,850.00	6,882.24	-	-	-	538,945.33	532,354.87	6,590.46	-	-	-	92.49%	96.65%	PAQUETE	5500	5,316.00	320	182	5.2.5	05	OFICIO DE CANCELACIÓN PARCIAL EN TRÁMITE
03, DESARROLLO REGIONAL Y MEDIO AMBIENTE	08, ZACATECAS	SISTEMA ESTATAL DIF	RAMO 33. FAM/ RECURSOS PROPIOS	ASISTENCIA SOCIAL Y SERVICIOS COMUNITARIOS	NUTRICIÓN ALIMENTACIÓN Y SALUD	ADQUISICIÓN Y DISTRIBUCIÓN DE DESAYUNOS ESCOLARES Y COMUNITARIOS (MODALIDAD CALIENTE)	VETAGRANDE	VARIAS	ENE-2011	DIC-2011	216,282.24	209,400.00	6,882.24	-	-	-	206,874.46	200,284.00	6,590.46	-	-	-	95.65%	100.00%	PAQUETE	2000	2,000.00	68	132	5.2.5	05	OFICIO DE CANCELACIÓN PARCIAL EN TRÁMITE
03, DESARROLLO REGIONAL Y MEDIO AMBIENTE	08, ZACATECAS	SISTEMA ESTATAL DIF	RAMO 33. FAM/ RECURSOS PROPIOS	ASISTENCIA SOCIAL Y SERVICIOS COMUNITARIOS	NUTRICIÓN ALIMENTACIÓN Y SALUD	ADQUISICIÓN Y DISTRIBUCIÓN DE DESAYUNOS ESCOLARES Y COMUNITARIOS (MODALIDAD CALIENTE)	ZACATECAS	VARIAS	ENE-2011	DIC-2011	1,302,021.24	1,295,139.00	6,882.24	-	-	-	1,234,331.38	1,227,740.92	6,590.46	-	-	-	94.80%	99.11%	PAQUETE	12370	12,260.00	450	756	5.2.5	05	OFICIO DE CANCELACIÓN PARCIAL EN TRÁMITE
03, DESARROLLO REGIONAL Y MEDIO AMBIENTE	08, ZACATECAS	SISTEMA ESTATAL DIF	RAMO 33. FAM/ RECURSOS PROPIOS	ASISTENCIA SOCIAL Y SERVICIOS COMUNITARIOS	NUTRICIÓN ALIMENTACIÓN Y SALUD	ASISTENCIA ALIMENTARIA A FAMILIAS EN DESAMPARO (PASAFD)	GUADALUPE	VARIAS	ENE-2011	DIC-2011	591,585.28	591,585.28	-	-	-	-	116,820.00	116,820.00	-	-	-	-	19.75%	20.25%	PAQUETE	8888	1,800.0	30	120	5.2.5	05	OFICIO DE CANCELACIÓN PARCIAL EN TRÁMITE
03, DESARROLLO REGIONAL Y MEDIO AMBIENTE	08, ZACATECAS	SISTEMA ESTATAL DIF	RAMO 33. FAM/ RECURSOS PROPIOS	ASISTENCIA SOCIAL Y SERVICIOS COMUNITARIOS	NUTRICIÓN ALIMENTACIÓN Y SALUD	ASISTENCIA ALIMENTARIA A FAMILIAS EN DESAMPARO (PASAFD)	MORELOS	VARIAS	ENE-2011	DIC-2011	-	-	-	-	-	-	32,709.60	32,709.60	-	-	-	-	100.00%	100.00%	PAQUETE	-	504.0	8	34	5.2.5	05	OFICIO DE AMPLIACIÓN EN TRÁMITE

ANEXO TÉCNICO

GOBIERNO DEL ESTADO 2010-2016 | ZACATECAS CONTIGO EN MOVIMIENTO

SECRETARÍA DE PLANEACIÓN Y DESARROLLO REGIONAL
COMITÉ DE PLANEACIÓN PARA EL DESARROLLO DEL ESTADO DE ZACATECAS
SEGUNDO INFORME DE GOBIERNO
ANEXO TÉCNICO
CIERRE DE EJERCICIO 2011
REGION 08: ZACATECAS.

CEP2011

SECTOR	REGIÓN	DEPENDENCIA	FONDO O MODALIDAD DE INVERSIÓN	PROGRAMA	SUBPROGRAMA	DESCRIPCIÓN DE LA OBRA O ACCIÓN	MUNICIPIO	LOCALIDAD	FECHA DE:		ESTRUCTURA FINANCIERA 2011 (PESOS) APROBADA						ESTRUCTURA FINANCIERA 2011 (PESOS) EJERCIDA						AVANCE %		METAS TOTALES			BENEFICIARIOS		PED		OBSERVACIONES
									INICIO MM/M/AAAA	TERMINO MM/M/AAAA	TOTAL	FEDERAL	ESTATAL	MUNICIPAL	PARTICIP.	OTROS	TOTAL	FEDERAL	ESTATAL	MUNICIPAL	PARTICIP.	OTROS	FINANCIERO	FÍSICO	UNIDAD DE MEDIDA	PROGRAMADAS	ALCANZADAS	HOMBRES	MUJERES	EJE/ LÍNEA ESTRATÉGICA/ ESTRATEGIA	NUMERO DEL PROYECTO	
03, DESARROLLO REGIONAL Y MEDIO AMBIENTE	08, ZACATECAS	SISTEMA ESTATAL DIF	RAMO 33. FAM/ RECURSOS PROPIOS	ASISTENCIA SOCIAL Y SERVICIOS COMUNITARIOS	NUTRICIÓN ALIMENTACIÓN Y SALUD	ASISTENCIA ALIMENTARIA A FAMILIAS EN DESAMPARO (PASAFD)	PÁNUCO	VARIAS	ENE-2011	DIC-2011	-	-	-	-	-	-	42,834.00	42,834.00	-	-	-	-	100.00%	100.00%	PAQUETE	-	660.0	11	44	5.2.5	05	OFICIO DE AMPLIACIÓN EN TRÁMITE
03, DESARROLLO REGIONAL Y MEDIO AMBIENTE	08, ZACATECAS	SISTEMA ESTATAL DIF	RAMO 33. FAM/ RECURSOS PROPIOS	ASISTENCIA SOCIAL Y SERVICIOS COMUNITARIOS	NUTRICIÓN ALIMENTACIÓN Y SALUD	ASISTENCIA ALIMENTARIA A FAMILIAS EN DESAMPARO (PASAFD)	VETAGRANDE	VARIAS	ENE-2011	DIC-2011	31,482.88	31,482.88	-	-	-	-	72,428.40	72,428.40	-	-	-	-	230.06%	235.94%	PAQUETE	473	1,116.0	19	74	5.2.5	05	OFICIO DE AMPLIACIÓN EN TRÁMITE
03, DESARROLLO REGIONAL Y MEDIO AMBIENTE	08, ZACATECAS	SISTEMA ESTATAL DIF	RAMO 33. FAM/ RECURSOS PROPIOS	ASISTENCIA SOCIAL Y SERVICIOS COMUNITARIOS	NUTRICIÓN ALIMENTACIÓN Y SALUD	ASISTENCIA ALIMENTARIA A FAMILIAS EN DESAMPARO (PASAFD)	ZACATECAS	VARIAS	ENE-2011	DIC-2011	43,197.44	43,197.44	-	-	-	-	128,502.00	128,502.00	-	-	-	-	297.48%	305.08%	PAQUETE	649	1,980.0	33	132	5.2.5	05	OFICIO DE AMPLIACIÓN EN TRÁMITE
03, DESARROLLO REGIONAL Y MEDIO AMBIENTE	08, ZACATECAS	SISTEMA ESTATAL DIF	RAMO 33. FAM/ RECURSOS PROPIOS	ASISTENCIA SOCIAL Y SERVICIOS COMUNITARIOS	NUTRICIÓN ALIMENTACIÓN Y SALUD	ASISTENCIA ALIMENTARIA A SUJETOS VULNERABLES	GUADALUPE	VARIAS	ENE-2011	DIC-2011	23,794.33	20,500.48	3,293.85	-	-	-	541,522.96	538,817.40	2,705.56	-	-	-	2275.85%	2746.75%	PAQUETE	308	8,460	137	549	5.2.5	05	OFICIO DE AMPLIACIÓN EN TRÁMITE
03, DESARROLLO REGIONAL Y MEDIO AMBIENTE	08, ZACATECAS	SISTEMA ESTATAL DIF	RAMO 33. FAM/ RECURSOS PROPIOS	ASISTENCIA SOCIAL Y SERVICIOS COMUNITARIOS	NUTRICIÓN ALIMENTACIÓN Y SALUD	ASISTENCIA ALIMENTARIA A SUJETOS VULNERABLES	MORELOS	VARIAS	ENE-2011	DIC-2011	173,887.13	170,593.28	3,293.85	-	-	-	177,343.54	174,637.98	2,705.56	-	-	-	101.99%	106.98%	PAQUETE	2563	2,742	38	153	5.2.5	05	OFICIO DE AMPLIACIÓN EN TRÁMITE
03, DESARROLLO REGIONAL Y MEDIO AMBIENTE	08, ZACATECAS	SISTEMA ESTATAL DIF	RAMO 33. FAM/ RECURSOS PROPIOS	ASISTENCIA SOCIAL Y SERVICIOS COMUNITARIOS	NUTRICIÓN ALIMENTACIÓN Y SALUD	ASISTENCIA ALIMENTARIA A SUJETOS VULNERABLES	PÁNUCO	VARIAS	ENE-2011	DIC-2011	227,334.81	224,040.96	3,293.85	-	-	-	228,550.30	225,844.74	2,705.56	-	-	-	100.53%	105.35%	PAQUETE	3366	3,546	50	201	5.2.5	05	OFICIO DE AMPLIACIÓN EN TRÁMITE
03, DESARROLLO REGIONAL Y MEDIO AMBIENTE	08, ZACATECAS	SISTEMA ESTATAL DIF	RAMO 33. FAM/ RECURSOS PROPIOS	ASISTENCIA SOCIAL Y SERVICIOS COMUNITARIOS	NUTRICIÓN ALIMENTACIÓN Y SALUD	ASISTENCIA ALIMENTARIA A SUJETOS VULNERABLES	VETAGRANDE	VARIAS	ENE-2011	DIC-2011	351,802.01	348,508.16	3,293.85	-	-	-	334,020.94	331,315.38	2,705.56	-	-	-	94.95%	99.35%	PAQUETE	5236	5,202	85	341	5.2.5	05	OFICIO DE CANCELACIÓN PARCIAL EN TRÁMITE
03, DESARROLLO REGIONAL Y MEDIO AMBIENTE	08, ZACATECAS	SISTEMA ESTATAL DIF	RAMO 33. FAM/ RECURSOS PROPIOS	ASISTENCIA SOCIAL Y SERVICIOS COMUNITARIOS	NUTRICIÓN ALIMENTACIÓN Y SALUD	ASISTENCIA ALIMENTARIA A SUJETOS VULNERABLES	ZACATECAS	VARIAS	ENE-2011	DIC-2011	1,354,861.21	1,351,567.36	3,293.85	-	-	-	1,357,391.86	1,354,686.30	2,705.56	-	-	-	100.19%	104.75%	PAQUETE	20306	21,270	348	1392	5.2.5	05	OFICIO DE AMPLIACIÓN EN TRÁMITE
03, DESARROLLO REGIONAL Y MEDIO AMBIENTE	08, ZACATECAS	SISTEMA ESTATAL DIF	RAMO 33. FAM/ RECURSOS PROPIOS	ASISTENCIA SOCIAL Y SERVICIOS COMUNITARIOS	NUTRICIÓN ALIMENTACIÓN Y SALUD	ATENCIÓN ALIMENTARIA A NIÑAS Y NIÑOS NO ESCOLARIZADOS EN RIESGO DE DESNUTRICIÓN	GUADALUPE	VARIAS	ENE-2011	DIC-2011	44,914.44	41,565.70	3,348.74	-	-	-	23,559.73	21,079.74	2,479.99	-	-	-	52.45%	70.69%	PAQUETE	638	451.0	18	23	5.2.5	05	OFICIO DE CANCELACIÓN PARCIAL EN TRÁMITE
03, DESARROLLO REGIONAL Y MEDIO AMBIENTE	08, ZACATECAS	SISTEMA ESTATAL DIF	RAMO 33. FAM/ RECURSOS PROPIOS	ASISTENCIA SOCIAL Y SERVICIOS COMUNITARIOS	NUTRICIÓN ALIMENTACIÓN Y SALUD	ATENCIÓN ALIMENTARIA A NIÑAS Y NIÑOS NO ESCOLARIZADOS EN RIESGO DE DESNUTRICIÓN	MORELOS	VARIAS	ENE-2011	DIC-2011	4,782.04	1,433.30	3,348.74	-	-	-	12,762.79	10,282.80	2,479.99	-	-	-	266.89%	1000.00%	PAQUETE	22	220.0	11	9	5.2.5	05	OFICIO DE AMPLIACIÓN EN TRÁMITE
03, DESARROLLO REGIONAL Y MEDIO AMBIENTE	08, ZACATECAS	SISTEMA ESTATAL DIF	RAMO 33. FAM/ RECURSOS PROPIOS	ASISTENCIA SOCIAL Y SERVICIOS COMUNITARIOS	NUTRICIÓN ALIMENTACIÓN Y SALUD	ATENCIÓN ALIMENTARIA A NIÑAS Y NIÑOS NO ESCOLARIZADOS EN RIESGO DE DESNUTRICIÓN	PÁNUCO	VARIAS	ENE-2011	DIC-2011	9,081.94	5,733.20	3,348.74	-	-	-	12,762.79	10,282.80	2,479.99	-	-	-	140.53%	250.00%	PAQUETE	88	220.0	9	11	5.2.5	05	OFICIO DE AMPLIACIÓN EN TRÁMITE
03, DESARROLLO REGIONAL Y MEDIO AMBIENTE	08, ZACATECAS	SISTEMA ESTATAL DIF	RAMO 33. FAM/ RECURSOS PROPIOS	ASISTENCIA SOCIAL Y SERVICIOS COMUNITARIOS	NUTRICIÓN ALIMENTACIÓN Y SALUD	ATENCIÓN ALIMENTARIA A NIÑAS Y NIÑOS NO ESCOLARIZADOS EN RIESGO DE DESNUTRICIÓN	VETAGRANDE	VARIAS	ENE-2011	DIC-2011	9,081.94	5,733.20	3,348.74	-	-	-	12,762.79	10,282.80	2,479.99	-	-	-	140.53%	250.00%	PAQUETE	88	220.0	12	8	5.2.5	05	OFICIO DE AMPLIACIÓN EN TRÁMITE
03, DESARROLLO REGIONAL Y MEDIO AMBIENTE	08, ZACATECAS	SISTEMA ESTATAL DIF	RAMO 33. FAM/ RECURSOS PROPIOS	ASISTENCIA SOCIAL Y SERVICIOS COMUNITARIOS	NUTRICIÓN ALIMENTACIÓN Y SALUD	ATENCIÓN ALIMENTARIA A NIÑAS Y NIÑOS NO ESCOLARIZADOS EN RIESGO DE DESNUTRICIÓN	ZACATECAS	VARIAS	ENE-2011	DIC-2011	30,581.44	27,232.70	3,348.74	-	-	-	26,364.13	23,884.14	2,479.99	-	-	-	86.21%	122.25%	PAQUETE	418	511.0	19	22	5.2.5	05	OFICIO DE CANCELACIÓN PARCIAL EN TRÁMITE
03, DESARROLLO REGIONAL Y MEDIO AMBIENTE	08, ZACATECAS	SISTEMA ESTATAL DIF	RAMO 33. FAM/ RECURSOS PROPIOS	ASISTENCIA SOCIAL Y SERVICIOS COMUNITARIOS	NUTRICIÓN ALIMENTACIÓN Y SALUD	OPERACIÓN DEL PROGRAMA COMUNIDAD DIFERENTE	GUADALUPE	VARIAS	ENE-2011	DIC-2011	7,627.30	-	7,627.30	-	-	-	41,346.41	35,505.10	5,841.31	-	-	-	542.08%	100.00%	PROYECTO	2	2.0	5	45	5.2.5	05	OFICIO DE AMPLIACIÓN EN TRÁMITE
03, DESARROLLO REGIONAL Y MEDIO AMBIENTE	08, ZACATECAS	SISTEMA ESTATAL DIF	RAMO 33. FAM/ RECURSOS PROPIOS	ASISTENCIA SOCIAL Y SERVICIOS COMUNITARIOS	NUTRICIÓN ALIMENTACIÓN Y SALUD	OPERACIÓN DEL PROGRAMA COMUNIDAD DIFERENTE	MORELOS	VARIAS	ENE-2011	DIC-2011	7,627.30	-	7,627.30	-	-	-	23,593.86	17,752.55	5,841.31	-	-	-	309.33%	100.00%	PROYECTO	1	1.0	7	22	5.2.5	05	OFICIO DE AMPLIACIÓN EN TRÁMITE
03, DESARROLLO REGIONAL Y MEDIO AMBIENTE	08, ZACATECAS	SISTEMA ESTATAL DIF	RAMO 33. FAM/ RECURSOS PROPIOS	ASISTENCIA SOCIAL Y SERVICIOS COMUNITARIOS	NUTRICIÓN ALIMENTACIÓN Y SALUD	OPERACIÓN DEL PROGRAMA COMUNIDAD DIFERENTE	PÁNUCO	VARIAS	ENE-2011	DIC-2011	7,627.30	-	7,627.30	-	-	-	23,593.86	17,752.55	5,841.31	-	-	-	309.33%	100.00%	PROYECTO	1	1.0	1	17	5.2.5	05	OFICIO DE AMPLIACIÓN EN TRÁMITE
03, DESARROLLO REGIONAL Y MEDIO AMBIENTE	08, ZACATECAS	SISTEMA ESTATAL DIF	RAMO 33. FAM/ RECURSOS PROPIOS	ASISTENCIA SOCIAL Y SERVICIOS COMUNITARIOS	NUTRICIÓN ALIMENTACIÓN Y SALUD	OPERACIÓN DEL PROGRAMA COMUNIDAD DIFERENTE	VETAGRANDE	VARIAS	ENE-2011	DIC-2011	7,627.30	-	7,627.30	-	-	-	23,593.86	17,752.55	5,841.31	-	-	-	309.33%	100.00%	PROYECTO	1	1.0	2	14	5.2.5	05	OFICIO DE AMPLIACIÓN EN TRÁMITE
03, DESARROLLO REGIONAL Y MEDIO AMBIENTE	08, ZACATECAS	SISTEMA ESTATAL DIF	RAMO 33. FAM/ RECURSOS PROPIOS	ASISTENCIA SOCIAL Y SERVICIOS COMUNITARIOS	NUTRICIÓN ALIMENTACIÓN Y SALUD	OPERACIÓN DEL PROGRAMA COMUNIDAD DIFERENTE	ZACATECAS	VARIAS	ENE-2011	DIC-2011	7,627.30	-	7,627.30	-	-	-	23,593.86	17,752.55	5,841.31	-	-	-	309.33%	100.00%	PROYECTO	2	2.0	11	135	5.2.5	05	OFICIO DE AMPLIACIÓN EN TRÁMITE
04, EDUCACIÓN, CULTURA Y DEPORTE	08, ZACATECAS	COZCYT	PEO	ACCIONES RELEVANTES	PROYECTOS ESPECIALES	REALIZAR LA INSTALACIÓN ELÉCTRICA HÍBRIDA (FOTOVOLTAICA CONECTADA A LA RED ELÉCTRICA)	ZACATECAS	ZACATECAS	MAR-2011	SEP-2011	2,000,000.00	-	2,000,000.00	-	-	-	8,015,031.94	-	8,015,031.94	-	-	-	400.75%	200.00%	OBRA	1	2	24000	26000	4.2.1	05	SE EJERCIERON $8,015,031.94 ADICIONALES A LO INICIALMENTE APROBADO PROVENIENTES DE AMPLIACIONES. SE REALIZÓ LA PRIMERA ETAPA DE
04, EDUCACIÓN, CULTURA Y DEPORTE	08, ZACATECAS	COZCYT	PEO	ACCIONES RELEVANTES	PROYECTOS ESPECIALES	ACTUALIZAR EL ACERVO BIBLIOGRÁFICO DE LA BIBLIOTECA DEL CECODIC	ZACATECAS	ZACATECAS	--	--	500,000.00	-	500,000.00	-	-	-	-	-	-	-	-	-	-	-	PAQUETE	2	-	0	0	4.2.1	05	CANCELADA, EL RECURSO SE TRANSFIRIÓ AL PROYECTO DE LA PLANTA FOTOVOLTAICA
04, EDUCACIÓN, CULTURA Y DEPORTE	08, ZACATECAS	COZCYT	PEO	ACCIONES RELEVANTES	PROYECTOS ESPECIALES	INSTALAR EL MOBILIARIO DEL CECODIC	ZACATECAS	ZACATECAS	ENE-2011	ABR-2011	933,010.00	-	933,010.00	-	-	-	57,900.00	-	57,900.00	-	-	-	6.21%	100.00%	EQUIPO	1	1	24	49	4.2.1	05	SE TRANSFIRIERON $875,110 AL PROYECTO DE LA PLANTA FOTOVOLTAICA
04, EDUCACIÓN, CULTURA Y DEPORTE	08, ZACATECAS	COZCYT	PEO	ACCIONES RELEVANTES	PROYECTOS ESPECIALES	APOYAR A LOS ASPIRANTES DEL PROGRAMA INGENIERÍA DE SOFTWARE CIMAT	ZACATECAS	ZACATECAS	ENE-2011	OCT-2011	938,460.00	-	938,460.00	-	-	-	490,000.00	-	490,000.00	-	-	-	52.21%	85.00%	BECAS	20	17	12	5	4.2.1	06	SE TRANSFIRIERON $448,460 AL PROYECTO DE LA PLANTA FOTOVOLTAICA
04, EDUCACIÓN, CULTURA Y DEPORTE	08, ZACATECAS	INCUFIDEZ	CONVENIDO FEDERACIÓN ESTADO	INFRAESTRUCTURA DEPORTIVA	CONSTRUCCIÓN	CONSTRUCCIÓN DE ALBERCA SEMIOLÍMPICA	ZACATECAS	ZACATECAS	JUN-2011	DIC-2011	30,111,194.00	30,111,194.00	-	-	-	-	30,111,194.00	30,111,194.00	-	-	-	-	100.00%	35.04%	M2	2796.5	980	11000	11000	5.7.1	06	
04, EDUCACIÓN, CULTURA Y DEPORTE	08, ZACATECAS	INCUFIDEZ	CONVENIDO FEDERACIÓN ESTADO	INFRAESTRUCTURA DEPORTIVA	REHABILITACIÓN	REHABILITACIÓN DEL ESTADIO FRANCISCO VILLA	ZACATECAS	ZACATECAS	JUN-2011	JUL-2011	7,521,151.00	7,521,151.00	-	-	-	-	7,521,151.00	7,521,151.00	-	-	-	-	100.00%	100.00%	M2	5850	5,850	6600	6600	5.7.1	06	
04, EDUCACIÓN, CULTURA Y DEPORTE	08, ZACATECAS	INCUFIDEZ	CONVENIDO FEDERACIÓN ESTADO	INFRAESTRUCTURA DEPORTIVA	CONSTRUCCIÓN	UNIDAD DEPORTIVA	PÁNUCO	PANUCO	AGO-2011	DIC-2011	1,750,000.00	1,750,000.00	-	-	-	-	1,750,000.00	1,750,000.00	-	-	-	-	100.00%	95.01%	M2	2796.5	2,657	3990.8	4060.65	5.7.1	06	

ANEXO TÉCNICO

GOBIERNO DEL ESTADO 2010-2016 | ZACATECAS CONTIGO EN MOVIMIENTO

SECRETARÍA DE PLANEACIÓN Y DESARROLLO REGIONAL
COMITÉ DE PLANEACIÓN PARA EL DESARROLLO DEL ESTADO DE ZACATECAS
SEGUNDO INFORME DE GOBIERNO
ANEXO TÉCNICO
CIERRE DE EJERCICIO 2011
REGION 08: ZACATECAS.

CEP2011

SECTOR	REGIÓN	DEPENDENCIA	FONDO O MODALIDAD DE INVERSIÓN	PROGRAMA	SUBPROGRAMA	DESCRIPCIÓN DE LA OBRA O ACCIÓN	MUNICIPIO	LOCALIDAD	FECHA DE:		ESTRUCTURA FINANCIERA 2011 (PESOS) APROBADA						ESTRUCTURA FINANCIERA 2011 (PESOS) EJERCIDA						AVANCE %		METAS TOTALES			BENEFICIARIOS		PED	NUMERO DEL PROYECTO	OBSERVACIONES
									INICIO MM/M/AAAA	TERMINO MM/M/AAAA	TOTAL	FEDERAL	ESTATAL	MUNICIPAL	PARTICIP.	OTROS	TOTAL	FEDERAL	ESTATAL	MUNICIPAL	PARTICIP.	OTROS	FINANCIERO	FÍSICO	UNIDAD DE MEDIDA	PROGRAMADAS	ALCANZADAS	HOMBRES	MUJERES	EJE/ LÍNEA ESTRATÉGICA/ ESTRATEGIA		
04, EDUCACIÓN, CULTURA Y DEPORTE	08, ZACATECAS	INCUFIDEZ	CONVENIDO FEDERACIÓN ESTADO	INFRAESTRUCTURA DEPORTIVA	CONSTRUCCIÓN	CONSTRUCCIÓN DE ALBERCA OLÍMPICA	GUADALUPE	GUADALUPE	AGO-2011	DIC-2011	10,000,000.00	10,000,000.00	-	-	-	-	10,000,000.00	10,000,000.00	-	-	-	-	100.00%	20.00%	M2	15000	3,000	37643.65	40145.05	5.7.1	06	
04, EDUCACIÓN, CULTURA Y DEPORTE	08, ZACATECAS	INCUFIDEZ	CONVENIDO FEDERACIÓN ESTADO	INFRAESTRUCTURA DEPORTIVA	CONSTRUCCIÓN	AUDITORIO MULTIFUNCIONAL EN CAMPUS SIGLO XXI "LA ESCONDIDA"	ZACATECAS	ZACATECAS	DIC-2011	DIC-2012	32,950,963.59	32,950,963.59	-	-	-	-	32,950,963.59	32,950,963.59	-	-	-	-	100.00%	45.45%	M2	125413	57,000	7975	7975	5.7.1	06	
04, EDUCACIÓN, CULTURA Y DEPORTE	08, ZACATECAS	INCUFIDEZ	CONVENIDO FEDERACIÓN ESTADO	INFRAESTRUCTURA DEPORTIVA	REHABILITACIÓN	MEJORAMIENTO DE CANCHAS DE FÚTBOL, GIMNASIO TECHADO Y REFORESTACIÓN DE LA UNIDAD DEPORTIVA NORTE.	ZACATECAS	ZACATECAS	DIC-2011	DIC-2012	15,000,000.00	15,000,000.00	-	-	-	-	15,000,000.00	15,000,000.00	-	-	-	-	100.00%	-	M2	12150	-	7975	7975	5.7.1	06	
04, EDUCACIÓN, CULTURA Y DEPORTE	08, ZACATECAS	INCUFIDEZ	CONVENIDO FEDERACIÓN ESTADO	INFRAESTRUCTURA DEPORTIVA	CONSTRUCCIÓN	CONSTRUCCIÓN DE SEGUNDA ETAPA DE LA ALBERCA OLÍMPICA EN EL MUNICIPIO DE GUADALUPE.	GUADALUPE	GUADALUPE	DIC-2011	JUN-2012	18,000,000.00	18,000,000.00	-	-	-	-	18,000,000.00	18,000,000.00	-	-	-	-	100.00%	10.00%	M2	7000	700	37643.65	40145.05	5.7.1	06	
04, EDUCACIÓN, CULTURA Y DEPORTE	08, ZACATECAS	INCUFIDEZ	CONVENIDO FEDERACIÓN ESTADO	INFRAESTRUCTURA DEPORTIVA	CONSTRUCCIÓN	CONSTRUCCIÓN DE 2 CANCHAS DEPORTIVAS PARA EL ALBERGUE DE LA C.E.B.U.A.Z.	ZACATECAS	ZACATECAS	ENE-2011	DIC-2011	4,186,217.82	4,186,217.82	-	-	-	-	4,186,217.82	4,186,217.82	-	-	-	-	100.00%	-	M2	8058	-	165	165	5.7.1	06	
04, EDUCACIÓN, CULTURA Y DEPORTE	08, ZACATECAS	INCUFIDEZ	CONVENIDO FEDERACIÓN ESTADO	INFRAESTRUCTURA DEPORTIVA	CONSTRUCCIÓN	CONSTRUCCIÓN DE CANCHA DE PASTO ARTIFICIAL DEL INSTITUTO TECNOLÓGICO DEL ESTADO DE ZACATECAS.	ZACATECAS	ZACATECAS	ENE-2011	DIC-2011	7,236,700.46	7,236,700.46	-	-	-	-	7,236,700.46	7,236,700.46	-	-	-	-	100.00%	-	M2	6500	-	687.5	687.5	5.7.1	06	
04, EDUCACIÓN, CULTURA Y DEPORTE	08, ZACATECAS	INZACE	FAM	INFRAESTRUCTURA FÍSICA EDUCATIVA	CONSTRUCCIÓN	SEC. NUEVA CREACIÓN, LAS QUINTAS, CONSTRUCCIÓN DE UN AULA DIDÁCTICA (SEGUNDA ETAPA)	GUADALUPE	GUADALUPE	ABR-2011	JUL-2011	566,578.00	-	566,578.00	-	-	-	570,284.00	-	570,284.00	-	-	-	100.65%	100.00%	AULAS	2	2	27	35	5.3.6	01	
04, EDUCACIÓN, CULTURA Y DEPORTE	08, ZACATECAS	INZACE	FAM	INFRAESTRUCTURA FÍSICA EDUCATIVA	CONSTRUCCIÓN	PRIM. VÍCTOR ROSALES, CONSTRUCCIÓN DE SEIS AULAS DIDÁCTICAS Y ESCALERAS	GUADALUPE	GUADALUPE	MAY-2011	JUL-2011	2,466,788.00	-	2,466,788.00	-	-	-	2,358,073.00	-	2,358,073.00	-	-	-	95.59%	100.00%	AULAS	6	6	277	416	5.3.6	01	
04, EDUCACIÓN, CULTURA Y DEPORTE	08, ZACATECAS	INZACE	FAM	INFRAESTRUCTURA FÍSICA EDUCATIVA	CONSTRUCCIÓN	J.N. BENEMÉRITO DE LAS AMÉRICAS, CONSTRUCCIÓN DE TRES AULAS DIDÁCTICAS	GUADALUPE	GUADALUPE	ABR-2011	AGO-2011	808,072.00	-	808,072.00	-	-	-	770,600.00	-	770,600.00	-	-	-	95.36%	100.00%	AULAS	3	3	80	90	5.3.6	01	
04, EDUCACIÓN, CULTURA Y DEPORTE	08, ZACATECAS	INZACE	FAM	INFRAESTRUCTURA FÍSICA EDUCATIVA	CONSTRUCCIÓN	SEC. JUAN PABLO GARCÍA MALDONADO, CONSTRUCCIÓN DE DOS AULAS DIDÁCTICAS Y ESCALERA	ZACATECAS	ZACATECAS	ABR-2011	JUL-2011	986,062.00	-	986,062.00	-	-	-	994,322.00	-	994,322.00	-	-	-	100.84%	100.00%	AULAS	2	2	152	228	5.3.6	01	
04, EDUCACIÓN, CULTURA Y DEPORTE	08, ZACATECAS	INZACE	FAM	INFRAESTRUCTURA FÍSICA EDUCATIVA	CONSTRUCCIÓN	J.N. TZINTZIUNI, CONSTRUCCIÓN DE UNA AULA DIDÁCTICA	ZACATECAS	ZACATECAS	JUN-2011	AGO-2011	358,449.00	-	358,449.00	-	-	-	308,877.00	-	308,877.00	-	-	-	86.17%	100.00%	AULAS	1	1	48	73	5.3.6	01	
04, EDUCACIÓN, CULTURA Y DEPORTE	08, ZACATECAS	INZACE	FAM	INFRAESTRUCTURA FÍSICA EDUCATIVA	CONSTRUCCIÓN	PRIM. FRANCISCO VILLA, CONSTRUCCIÓN DE UNA AULA DIDÁCTICA	ZACATECAS	ZACATECAS LA TOMA	JUN-2011	AGO-2011	364,020.00	-	364,020.00	-	-	-	315,701.00	-	315,701.00	-	-	-	86.73%	100.00%	AULAS	1	1	47	70	5.3.6	01	
04, EDUCACIÓN, CULTURA Y DEPORTE	08, ZACATECAS	INZACE	FAM	INFRAESTRUCTURA FÍSICA EDUCATIVA	CONSTRUCCIÓN	J.N DESPERTAR, CONSTRUCCIÓN DE UNA AULA DIDÁCTICA Y SANITARIOS INDIVIDUALES	GUADALUPE	LA LUZ	JUN-2011	SEP-2011	755,307.00	-	755,307.00	-	-	-	671,068.00	-	671,068.00	-	-	-	88.85%	300.00%	AULAS	1	3	16	23	5.3.6	01	
04, EDUCACIÓN, CULTURA Y DEPORTE	08, ZACATECAS	INZACE	FAM	INFRAESTRUCTURA FÍSICA EDUCATIVA	CONSTRUCCIÓN	PRIM. ENRIQUE ESTRADA, REHABILITACIÓN DE SANITARIOS Y RED ELÉCTRICA	ZACATECAS	ZACATECAS	JUN-2011	SEP-2011	474,875.00	-	474,875.00	-	-	-	373,785.00	-	373,785.00	-	-	-	78.71%	100.00%	SERVICIO	1	1	230	346	5.3.6	01	
04, EDUCACIÓN, CULTURA Y DEPORTE	08, ZACATECAS	INZACE	FAM	INFRAESTRUCTURA FÍSICA EDUCATIVA	CONSTRUCCIÓN	PRIM. LÁZARO CÁRDENAS, CONSTRUCCIÓN DE DOS AULAS DIDÁCTICAS	ZACATECAS	ZACATECAS	JUN-2011	SEP-2011	659,439.00	-	659,439.00	-	-	-	628,353.00	-	628,353.00	-	-	-	95.29%	100.00%	AULAS	2	2	194	291	5.3.6	01	
04, EDUCACIÓN, CULTURA Y DEPORTE	08, ZACATECAS	INZACE	FAM	INFRAESTRUCTURA FÍSICA EDUCATIVA	CONSTRUCCIÓN	PRIM. VEINTE DE NOVIEMBRE, CONSTRUCCIÓN DE UNA AULA DIDÁCTICA	GUADALUPE	CIENEGUITAS	JUL-2011	AGO-2011	331,366.00	-	331,366.00	-	-	-	323,190.00	-	323,190.00	-	-	-	97.53%	100.00%	AULAS	1	1	135	204	5.3.6	01	
04, EDUCACIÓN, CULTURA Y DEPORTE	08, ZACATECAS	INZACE	FAM	INFRAESTRUCTURA FÍSICA EDUCATIVA	CONSTRUCCIÓN	PRIM. J TRINIDAD GARCÍA CADENA, CONSTRUCCIÓN DE UNA AULA DIDÁCTICA Y REHABILITACIÓN DE SANITARIOS	GUADALUPE	GUADALUPE	JUL-2011	OCT-2011	1,185,480.00	-	1,185,480.00	-	-	-	1,170,777.00	-	1,170,777.00	-	-	-	98.76%	300.00%	AULAS	1	3	62	93	5.3.6	01	
04, EDUCACIÓN, CULTURA Y DEPORTE	08, ZACATECAS	INZACE	FAM	INFRAESTRUCTURA FÍSICA EDUCATIVA	CONSTRUCCIÓN	J.N. MINERVA, CONSTRUCCIÓN DE UNA AULA DIDÁCTICA	ZACATECAS	ZACATECAS	JUL-2011	SEP-2011	346,547.00	-	346,547.00	-	-	-	329,182.00	-	329,182.00	-	-	-	94.99%	100.00%	AULAS	1	1	49	74	5.3.6	01	
04, EDUCACIÓN, CULTURA Y DEPORTE	08, ZACATECAS	INZACE	FAM	INFRAESTRUCTURA FÍSICA EDUCATIVA	CONSTRUCCIÓN	SEC.TEC. NO. 67 LUIS DE LA ROSA OTEIZA, CONSTRUCCIÓN DE UNA AULA DIDÁCTICA	GUADALUPE	GUADALUPE	JUL-2011	SEP-2011	337,264.00	-	337,264.00	-	-	-	333,289.00	-	333,289.00	-	-	-	98.82%	100.00%	AULAS	1	1	127	181	5.3.6	01	
04, EDUCACIÓN, CULTURA Y DEPORTE	08, ZACATECAS	INZACE	FAM	INFRAESTRUCTURA FÍSICA EDUCATIVA	CONSTRUCCIÓN	CENTRO DE ATENCIÓN MÚLTIPLE FCO. GABILONDO SOLER, CONSTRUCCIÓN DE UNA AULA COCINA	ZACATECAS	ZACATECAS	JUL-2011	SEP-2011	516,980.00	-	516,980.00	-	-	-	494,089.00	-	494,089.00	-	-	-	95.57%	100.00%	AULAS	1	1	12	18	5.3.6	01	
04, EDUCACIÓN, CULTURA Y DEPORTE	08, ZACATECAS	INZACE	FAM	INFRAESTRUCTURA FÍSICA EDUCATIVA	CONSTRUCCIÓN	PRIM. MIGUEL HIDALGO, REHABILITACIÓN DEL TECHO DE 3 AULAS	GUADALUPE	SAN JERÓNIMO	JUL-2011	OCT-2011	313,664.00	-	313,664.00	-	-	-	311,026.00	-	311,026.00	-	-	-	99.16%	100.00%	MANTENIMIENTO	3	3	132	198	5.3.6	01	
04, EDUCACIÓN, CULTURA Y DEPORTE	08, ZACATECAS	INZACE	FAM	INFRAESTRUCTURA FÍSICA EDUCATIVA	CONSTRUCCIÓN	PRIM. MIGUEL HIDALGO, ELECTRIFICACIÓN DE CINCO AULAS DIDÁCTICAS	VETAGRANDE	SANTA RITA	JUL-2011	OCT-2011	218,299.00	-	218,299.00	-	-	-	213,596.00	-	213,596.00	-	-	-	97.85%	100.00%	AULAS	5	5	79	93	5.3.6	01	
04, EDUCACIÓN, CULTURA Y DEPORTE	08, ZACATECAS	INZACE	FAM	INFRAESTRUCTURA FÍSICA EDUCATIVA	CONSTRUCCIÓN	PRIM. JUSTO SIERRA, REHABILITACIÓN DE DOS AULAS, (SUSTITUCIÓN DE TECHOS DE EMBOVEDADO POR MULTIPANEL, PISO Y CANCELERÍA)	ZACATECAS	LAS CHIUTAS	AGO-2011	OCT-2011	470,319.00	-	470,319.00	-	-	-	452,912.00	-	452,912.00	-	-	-	96.30%	100.00%	MANTENIMIENTO	2	2	19	29	5.3.6	01	
04, EDUCACIÓN, CULTURA Y DEPORTE	08, ZACATECAS	INZACE	FAM	INFRAESTRUCTURA FÍSICA EDUCATIVA	CONSTRUCCIÓN	SEC. JOSÉ MA. RODRÍGUEZ, CONSTRUCCIÓN DE UNA AULA DIDÁCTICA	GUADALUPE	OJO DE AGUA	AGO-2011	OCT-2011	408,788.00	-	408,788.00	-	-	-	401,770.00	-	401,770.00	-	-	-	98.28%	100.00%	AULAS	1	1	112	145	5.3.6	01	

SECRETARÍA DE PLANEACIÓN Y DESARROLLO REGIONAL
COMITÉ DE PLANEACIÓN PARA EL DESARROLLO DEL ESTADO DE ZACATECAS
SEGUNDO INFORME DE GOBIERNO
ANEXO TÉCNICO
CIERRE DE EJERCICIO 2011
REGION 08: ZACATECAS.

CEP2011

SECTOR	REGIÓN	DEPENDENCIA	FONDO O MODALIDAD DE INVERSIÓN	PROGRAMA	SUBPROGRAMA	DESCRIPCIÓN DE LA OBRA O ACCIÓN	MUNICIPIO	LOCALIDAD	FECHA DE:		ESTRUCTURA FINANCIERA 2011 (PESOS) APROBADA						ESTRUCTURA FINANCIERA 2011 (PESOS) EJERCIDA						AVANCE %		METAS TOTALES			BENEFICIARIOS		PED	NUMERO DEL PROYECTO	OBSERVACIONES
									INICIO MM/M/AAAA	TERMINO MM/M/AAAA	TOTAL	FEDERAL	ESTATAL	MUNICIPAL	PARTICIP.	OTROS	TOTAL	FEDERAL	ESTATAL	MUNICIPAL	PARTICIP.	OTROS	FINANCIERO	FÍSICO	UNIDAD DE MEDIDA	PROGRAMADAS	ALCANZADAS	HOMBRES	MUJERES	EJE/ LÍNEA ESTRATÉGICA/ ESTRATEGIA		
04, EDUCACIÓN, CULTURA Y DEPORTE	08, ZACATECAS	INZACE	FAM	INFRAESTRUCTURA FÍSICA EDUCATIVA	CONSTRUCCIÓN	T.V. SEC. BENITO JUÁREZ, REHABILITACIÓN GENERAL DEL EDIFICIO ESCOLAR	GUADALUPE	SAN JERÓNIMO	AGO-2011	OCT-2011	337,506.00	-	337,506.00	-	-	-	334,669.00	-	334,669.00	-	-	-	99.16%	100.00%	ESCUELA	1	1	43	58	5.3.6	01	
04, EDUCACIÓN, CULTURA Y DEPORTE	08, ZACATECAS	INZACE	FAM	INFRAESTRUCTURA FÍSICA EDUCATIVA	CONSTRUCCIÓN	PRIM. FRANCISCO E. GARCÍA, CONSTRUCCIÓN DE UNA AULA DIDÁCTICA Y SERVICIOS SANITARIOS	GUADALUPE	GUADALUPE	AGO-2011	DIC-2011	1,051,188.00	-	1,051,188.00	-	-	-	686,902.00	-	686,902.00	-	-	-	65.35%	100.00%	AULAS	1	1	176	264	5.3.6	01	
04, EDUCACIÓN, CULTURA Y DEPORTE	08, ZACATECAS	INZACE	FAM	INFRAESTRUCTURA FÍSICA EDUCATIVA	CONSTRUCCIÓN	PRIM. EMILIANO ZAPATA, CONSTRUCCIÓN DE UNA AULA DIDÁCTICA	GUADALUPE	TACOALECHE	SEP-2011	NOV-2011	321,942.00	-	321,942.00	-	-	-	314,689.00	-	314,689.00	-	-	-	97.75%	100.00%	AULAS	1	1	199	299	5.3.6	01	
04, EDUCACIÓN, CULTURA Y DEPORTE	08, ZACATECAS	INZACE	FAM	INFRAESTRUCTURA FÍSICA EDUCATIVA	CONSTRUCCIÓN	SEC. TEC. NO. 31 LUIS ENRIQUE ERRO, CONSTRUCCIÓN DE UNA AULA DIDÁCTICA	PÁNUCO	SAN ANTONIO DEL CIPRÉS	SEP-2011	NOV-2011	386,630.00	-	386,630.00	-	-	-	347,660.00	-	347,660.00	-	-	-	89.92%	100.00%	AULAS	1	1	75	112	5.3.6	01	
04, EDUCACIÓN, CULTURA Y DEPORTE	08, ZACATECAS	INZACE	PESO POR PESO	INFRAESTRUCTURA FÍSICA EDUCATIVA	CONSTRUCCIÓN	COBACH VÍCTOR ROSALES, COMPRA DE 160 BUTACAS	GUADALUPE	GUADALUPE	MAR-2012	ABR-2012	80,000.00	-	80,000.00	-	-	-	79,680.00	-	79,680.00	-	-	-	99.60%	100.00%	PIEZA	160	160	646	379	5.3.6	01	
04, EDUCACIÓN, CULTURA Y DEPORTE	08, ZACATECAS	INZACE	FAM	INFRAESTRUCTURA FÍSICA EDUCATIVA	CONSTRUCCIÓN	TELESEC. BELISARIO DOMÍNGUEZ, CONSTRUCCIÓN DE UNA AULA DIDÁCTICA	GUADALUPE	CIENEGUITAS	SEP-2011	NOV-2011	300,875.00	-	300,875.00	-	-	-	296,476.00	-	296,476.00	-	-	-	98.54%	100.00%	AULAS	1	1	39	51	5.3.6	01	
04, EDUCACIÓN, CULTURA Y DEPORTE	08, ZACATECAS	INZACE	FAM	INFRAESTRUCTURA FÍSICA EDUCATIVA	CONSTRUCCIÓN	SEC. TEC. NO.73 MATÍAS RAMOS SANTOS, CONSTRUCCIÓN DE DOS AULAS DIDÁCTICAS Y CERCO PERIMETRAL	GUADALUPE	GUADALUPE	SEP-2011	ENE-2012	1,100,742.00	-	1,100,742.00	-	-	-	1,058,179.00	-	1,058,179.00	-	-	-	96.13%	100.00%	AULAS	2	2	198	297	5.3.6	01	
04, EDUCACIÓN, CULTURA Y DEPORTE	08, ZACATECAS	INZACE	FAM SUPERIOR	INFRAESTRUCTURA FÍSICA EDUCATIVA	CONSTRUCCIÓN	UNIDAD ACADÉMICA DE BIOLOGÍA EXPERIMENTAL, CAMPUS UNIVERSITARIO II UNAS , CONSTRUCCIÓN DE UNIDAD ACADÉMICA	ZACATECAS	ZACATECAS	NOV-2011	ENE-2012	16,053,753.00	-	16,053,753.00	-	-	-	11,622,014.00	-	11,622,014.00	-	-	-	72.39%	100.00%	EDIFICIO	1	1	267	395	5.3.6	01	OBRA REALIZADA POR ADMINISTRACIÓN DIRECTA, POR LO QUE LA DIFERENCIA, ES PARA EL EQUIPAMIENTO DE LOS ESPACIOS CONSTRUIDOS
04, EDUCACIÓN, CULTURA Y DEPORTE	08, ZACATECAS	INZACE	FAM SUPERIOR	INFRAESTRUCTURA FÍSICA EDUCATIVA	CONSTRUCCIÓN	UNIDAD ACADÉMICA DE FÍSICA Y MATEMÁTICAS, CAMPUS II UNAS CONSTRUCCIÓN DE LABORATORIO	ZACATECAS	ZACATECAS	SEP-2011	MAR-2012	7,057,219.00	-	7,057,219.00	-	-	-	4,986,180.00	-	4,986,180.00	-	-	-	70.65%	100.00%	LABORATORIO	1	1	157	169	5.3.6	01	SALDO PENDIENTE DE EJERCER
04, EDUCACIÓN, CULTURA Y DEPORTE	08, ZACATECAS	INZACE	FAM SUPERIOR	INFRAESTRUCTURA FÍSICA EDUCATIVA	CONSTRUCCIÓN	UNIDAD ACADÉMICA DE TURISMO , CAMPUS UNAS SIGLO XXI CONSTRUCCIÓN DE UNIDAD ACADÉMICA	ZACATECAS	ZACATECAS	SEP-2011	MAR-2012	10,000,000.00	-	10,000,000.00	-	-	-	8,991,182.00	-	8,991,182.00	-	-	-	89.91%	100.00%	EDIFICIO	1	1	185	212	5.3.6	01	SALDO PENDIENTE DE EJERCER
04, EDUCACIÓN, CULTURA Y DEPORTE	08, ZACATECAS	INZACE	PESO POR PESO	INFRAESTRUCTURA FÍSICA EDUCATIVA	CONSTRUCCIÓN	EMSAD, SAUCEDA DE LA BORDA, COMPRA DE MOBILIARIO Y EQUIPO	VETAGRANDE	SAUCEDA DE LA BORDA	ENE-2012	ENE-2012	1,947,835.00	-	1,947,835.00	-	-	-	1,919,248.00	-	1,919,248.00	-	-	-	98.53%	100.00%	EQUIPO	1	1	117	183	5.3.6	01	COMPRA DE MOBILIARIO POR PARTE OFICIALÍA MAYOR
04, EDUCACIÓN, CULTURA Y DEPORTE	08, ZACATECAS	INZACE	FAM	INFRAESTRUCTURA FÍSICA EDUCATIVA	CONSTRUCCIÓN	PRIM. JOSÉ MA. MORELOS Y PAVÓN, CONSTRUCCIÓN DE DOS AULAS DIDÁCTICAS	MORELOS	MORELOS	OCT-2011	ENE-2012	683,083.00	-	683,083.00	-	-	-	640,789.00	-	640,789.00	-	-	-	93.81%	100.00%	AULAS	2	2	194	172	5.3.6	01	
04, EDUCACIÓN, CULTURA Y DEPORTE	08, ZACATECAS	INZACE	PESO POR PESO	INFRAESTRUCTURA FÍSICA EDUCATIVA	CONSTRUCCIÓN	EMSAD, EL LAMPOTAL, VETAGRANDE, REHABILITACIÓN DE RED ELÉCTRICA Y COMPRA DE MOBILIARIO Y EQUIPO	VETAGRANDE	EL LAMPOTAL	OCT-2011	NOV-2011	1,998,569.00	-	1,998,569.00	-	-	-	1,998,569.00	-	1,998,569.00	-	-	-	100.00%	100.00%	EQUIPO	1	1	60	111	5.3.6	01	
04, EDUCACIÓN, CULTURA Y DEPORTE	08, ZACATECAS	INZACE	FAM	INFRAESTRUCTURA FÍSICA EDUCATIVA	CONSTRUCCIÓN	PRIM. HÉROES PATRIOS, TERMINACIÓN DE EDIFICIO	ZACATECAS	ZACATECAS (COLINAS DEL PADRE)	AGO-2011	SEP-2011	462,660.00	-	462,660.00	-	-	-	429,767.00	-	429,767.00	-	-	-	92.89%	100.00%	EDIFICIO	1	1	86	94	5.3.6	01	
04, EDUCACIÓN, CULTURA Y DEPORTE	08, ZACATECAS	INZACE	FAM	INFRAESTRUCTURA FÍSICA EDUCATIVA	CONSTRUCCIÓN	PRIM. JUAN PABLO GARCÍA MALDONADO, REHABILITACIÓN DE SERVICIOS SANITARIOS	GUADALUPE	GUADALUPE	OCT-2011	FEB-2012	112,738.00	-	112,738.00	-	-	-	111,789.00	-	111,789.00	-	-	-	99.16%	100.00%	SERVICIO	2	2	217	191	5.3.6	01	
04, EDUCACIÓN, CULTURA Y DEPORTE	08, ZACATECAS	INZACE	FAM	INFRAESTRUCTURA FÍSICA EDUCATIVA	CONSTRUCCIÓN	PRIM. JOSÉ VASCONCELOS, CONSTRUCCIÓN DE MURO PERIMETRAL	GUADALUPE	GUADALUPE	OCT-2011	DIC-2011	325,154.00	-	325,154.00	-	-	-	322,120.00	-	322,120.00	-	-	-	99.07%	100.00%	OBRA	1	1	232	215	5.3.6	01	
04, EDUCACIÓN, CULTURA Y DEPORTE	08, ZACATECAS	INZACE	FAM	INFRAESTRUCTURA FÍSICA EDUCATIVA	CONSTRUCCIÓN	J.N. FRANCISCO GABILONDO SOLER, CONSTRUCCIÓN DE UNA AULA DIDÁCTICA	MORELOS	MORELOS	OCT-2011	DIC-2011	327,554.00	-	327,554.00	-	-	-	296,716.00	-	296,716.00	-	-	-	90.59%	100.00%	AULAS	1	1	42	64	5.3.6	01	
04, EDUCACIÓN, CULTURA Y DEPORTE	08, ZACATECAS	INZACE	FAM	INFRAESTRUCTURA FÍSICA EDUCATIVA	CONSTRUCCIÓN	J.N. CITLALLIN, CONSTRUCCIÓN DE MURO DE CONTENCIÓN	ZACATECAS	ZACATECAS	OCT-2011	DIC-2011	147,354.00	-	147,354.00	-	-	-	146,112.00	-	146,112.00	-	-	-	99.16%	100.00%	CONSTRUCCIÓN DE MURO DE CONTENCIÓN	1	1	104	112	5.3.6	01	
04, EDUCACIÓN, CULTURA Y DEPORTE	08, ZACATECAS	INZACE	FAM	INFRAESTRUCTURA FÍSICA EDUCATIVA	CONSTRUCCIÓN	PRIM. MIGUEL HIDALGO, CONSTRUCCIÓN DE DOS AULAS DIDÁCTICAS	MORELOS	HACIENDA NUEVA	OCT-2011	ENE-2012	585,412.00	-	585,412.00	-	-	-	579,632.00	-	579,632.00	-	-	-	99.01%	50.00%	AULAS	2	1	49	74	5.3.6	01	
04, EDUCACIÓN, CULTURA Y DEPORTE	08, ZACATECAS	INZACE	FAM	INFRAESTRUCTURA FÍSICA EDUCATIVA	CONSTRUCCIÓN	J.N. IGNACIO MANUEL ALTAMIRANO, CONSTRUCCIÓN DE UNA AULA DIDÁCTICA	PÁNUCO	CASA DE CERROS	OCT-2011	DIC-2011	552,984.00	-	552,984.00	-	-	-	479,335.00	-	479,335.00	-	-	-	86.68%	100.00%	AULAS	1	1	23	36	5.3.6	01	
04, EDUCACIÓN, CULTURA Y DEPORTE	08, ZACATECAS	INZACE	FAM	INFRAESTRUCTURA FÍSICA EDUCATIVA	CONSTRUCCIÓN	PRIM. 23 DE JUNIO, CONSTRUCCIÓN DE SERVICIOS SANITARIOS	PÁNUCO	SAN ANTONIO DEL CIPRÉS	NOV-2011	MAR-2012	747,009.00	-	747,009.00	-	-	-	740,833.00	-	740,833.00	-	-	-	99.17%	100.00%	OBRA	2	2	108	161	5.3.6	01	
04, EDUCACIÓN, CULTURA Y DEPORTE	08, ZACATECAS	INZACE	FAM	INFRAESTRUCTURA FÍSICA EDUCATIVA	CONSTRUCCIÓN	J.N. RICARDO FLORES MAGÓN, REHABILITACIÓN GENERAL	MORELOS	HACIENDA NUEVA	NOV-2011	DIC-2011	84,492.00	-	84,492.00	-	-	-	83,794.00	-	83,794.00	-	-	-	99.17%	100.00%	OBRA	1	1	49	74	5.3.6	01	
04, EDUCACIÓN, CULTURA Y DEPORTE	08, ZACATECAS	INZACE	FAM	INFRAESTRUCTURA FÍSICA EDUCATIVA	CONSTRUCCIÓN	J.N. MANUEL JOSÉ OTHON, CONSTRUCCIÓN DE UNA AULA DIDÁCTICA	PÁNUCO	SAN ANTONIO DEL CIPRÉS	NOV-2011	ENE-2012	350,838.00	-	350,838.00	-	-	-	341,870.00	-	341,870.00	-	-	-	97.44%	100.00%	AULAS	1	1	56	62	5.3.6	01	
04, EDUCACIÓN, CULTURA Y DEPORTE	08, ZACATECAS	INZACE	FAM	INFRAESTRUCTURA FÍSICA EDUCATIVA	CONSTRUCCIÓN	PRIM. RAÚL GONZÁLEZ FERNIZA, REHABILITACIÓN GENERAL	VETAGRANDE	SAUCEDA DE LA BORDA	DIC-2011	FEB-2012	967,977.00	-	967,977.00	-	-	-	959,984.00	-	959,984.00	-	-	-	99.17%	100.00%	OBRA	1	1	192	161	5.3.6	01	OBRA EN PROCESO
04, EDUCACIÓN, CULTURA Y DEPORTE	08, ZACATECAS	INZACE	FAM	INFRAESTRUCTURA FÍSICA EDUCATIVA	CONSTRUCCIÓN	PRIM. NIÑOS HÉROES, CONSTRUCCIÓN DE UNA AULA DIDÁCTICA	GUADALUPE	MARTÍNEZ DOMÍNGUEZ	DIC-2011	FEB-2012	336,806.00	-	336,806.00	-	-	-	331,220.00	-	331,220.00	-	-	-	98.34%	100.00%	AULAS	1	1	137	120	5.3.6	01	

SECRETARÍA DE PLANEACIÓN Y DESARROLLO REGIONAL
COMITÉ DE PLANEACIÓN PARA EL DESARROLLO DEL ESTADO DE ZACATECAS
SEGUNDO INFORME DE GOBIERNO
ANEXO TÉCNICO
CIERRE DE EJERCICIO 2011
REGION 08: ZACATECAS.

CEP2011

SECTOR	REGIÓN	DEPENDENCIA	FONDO O MODALIDAD DE INVERSIÓN	PROGRAMA	SUBPROGRAMA	DESCRIPCIÓN DE LA OBRA O ACCIÓN	MUNICIPIO	LOCALIDAD	FECHA DE:		ESTRUCTURA FINANCIERA 2011 (PESOS) APROBADA						ESTRUCTURA FINANCIERA 2011 (PESOS) EJERCIDA						AVANCE %		METAS TOTALES			BENEFICIARIOS		PED	NUMERO DEL PROYECTO	OBSERVACIONES
									INICIO MMM/AAAA	TERMINO MMM/AAAA	TOTAL	FEDERAL	ESTATAL	MUNICIPAL	PARTICIP.	OTROS	TOTAL	FEDERAL	ESTATAL	MUNICIPAL	PARTICIP.	OTROS	FINANCIERO	FÍSICO	UNIDAD DE MEDIDA	PROGRAMADAS	ALCANZADAS	HOMBRES	MUJERES	EJE/ LÍNEA ESTRATÉGICA/ ESTRATEGIA		
04, EDUCACIÓN, CULTURA Y DEPORTE	08, ZACATECAS	INZACE	FAM	INFRAESTRUCTURA FÍSICA EDUCATIVA	CONSTRUCCIÓN	J.N. MARÍA ENRIQUETA CAMARILLO, CONSTRUCCIÓN DE UNA AULA DIDÁCTICA	ZACATECAS	COLINAS DEL PADRE	DIC-2011	DIC-2012	407,111.00	-	407,111.00	-	-	-	368,807.00	-	368,807.00	-	-	-	90.59%	100.00%	AULAS	1	1	19	29	5.3.6	01	
04, EDUCACIÓN, CULTURA Y DEPORTE	08, ZACATECAS	INZACE	FAM	INFRAESTRUCTURA FÍSICA EDUCATIVA	CONSTRUCCIÓN	ESC. DE EDUC. ESPECIAL LEV SEMIONOVICH VIGOTSKI , CONSTRUCCIÓN DE UNA AULA MINI HOGAR	GUADALUPE	GUADALUPE	DIC-2011	FEB-2012	529,470.00	-	529,470.00	-	-	-	520,400.00	-	520,400.00	-	-	-	98.29%	100.00%	AULAS	1	1	30	16	5.3.6	01	
04, EDUCACIÓN, CULTURA Y DEPORTE	08, ZACATECAS	INZACE	FAM	INFRAESTRUCTURA FÍSICA EDUCATIVA	CONSTRUCCIÓN	ESC. DE EDUC. ESPECIAL MARGARITA MAZA DE JUÁREZ, REHABILITACIÓN DE RED SANITARIA	GUADALUPE	GUADALUPE	DIC-2011	ENE-2012	137,567.00	-	137,567.00	-	-	-	136,405.00	-	136,405.00	-	-	-	99.16%	100.00%	OBRA	1	1	51	21	5.3.6	01	
04, EDUCACIÓN, CULTURA Y DEPORTE	08, ZACATECAS	INZACE	FAM	INFRAESTRUCTURA FÍSICA EDUCATIVA	CONSTRUCCIÓN	J.N. CITLALLIN, REHABILITACIÓN DE RED ELÉCTRICA	ZACATECAS	ZACATECAS	DIC-2011	FEB-2012	335,888.00	-	335,888.00	-	-	-	335,888.00	-	335,888.00	-	-	-	100.00%	100.00%	OBRA	1	1	104	112	5.3.6	01	
04, EDUCACIÓN, CULTURA Y DEPORTE	08, ZACATECAS	INZACE	FAM	INFRAESTRUCTURA FÍSICA EDUCATIVA	CONSTRUCCIÓN	PRIM. RAFAEL CORONEL, CONSTRUCCIÓN DE UNA AULA DIDÁCTICA, DIRECCIÓN Y SERVICIOS SANITARIOS	GUADALUPE	GUADALUPE (LAS QUINTAS)	DIC-2011	MAR-2012	1,076,866.00	-	1,076,866.00	-	-	-	1,076,866.00	-	1,076,866.00	-	-	-	100.00%	100.00%	AULAS	4	4	228	226	5.3.6	01	
04, EDUCACIÓN, CULTURA Y DEPORTE	08, ZACATECAS	INZACE	FAM	INFRAESTRUCTURA FÍSICA EDUCATIVA	CONSTRUCCIÓN	PRIM. 23 DE JUNIO, CONSTRUCCIÓN DE UNA AULA DIDÁCTICA	ZACATECAS	PICONES	FEB-2012	ABR-2012	347,419.00	-	347,419.00	-	-	-	347,419.00	-	347,419.00	-	-	-	100.00%	100.00%	AULAS	1	1	58	63	5.3.6	01	
04, EDUCACIÓN, CULTURA Y DEPORTE	08, ZACATECAS	INZACE	FAM SUPERIOR	INFRAESTRUCTURA FÍSICA EDUCATIVA	CONSTRUCCIÓN	UNIV. TECNOLÓGICA DEL ESTADO DE ZACATECAS, CONSTRUCCIÓN DE LABORATORIO PESADO	GUADALUPE	CIENEGUITAS	ENE-2012	ABR-2012	12,000,000.00	-	12,000,000.00	-	-	-	3,000,000.00	-	3,000,000.00	-	-	-	25.00%	100.00%	LABORATORIO	1	1	157	187	5.3.6	01	OBRA EN PROCESO
04, EDUCACIÓN, CULTURA Y DEPORTE	08, ZACATECAS	INZACE	FAM SUPERIOR	INFRAESTRUCTURA FÍSICA EDUCATIVA	EQUIPAMIENTO	UNIV. TECNOLÓGICA DEL ESTADO DE ZACATECAS, EQUIPAMIENTO ESPECIALIZADO	GUADALUPE	CIENEGUITAS	ENE-2012	MAR-2012	599,998.00	-	599,998.00	-	-	-	599,998.00	-	599,998.00	-	-	-	100.00%	100.00%	EQUIPO	1	1	157	187	5.3.6	01	COMPRA DE MOBILIARIO POR PARTE OFICIALÍA MAYOR
04, EDUCACIÓN, CULTURA Y DEPORTE	08, ZACATECAS	INZACE	FAM	INFRAESTRUCTURA FÍSICA EDUCATIVA	CONSTRUCCIÓN	J.N. ZACATECAS, REHABILITACIÓN DE SERVICIOS SANITARIOS	GUADALUPE	GUADALUPE	MAR-2012	ABR-2012	258,104.00	-	258,104.00	-	-	-	258,104.00	-	258,104.00	-	-	-	100.00%	100.00%	OBRA	1	1	71	48	5.3.6	01	
04, EDUCACIÓN, CULTURA Y DEPORTE	08, ZACATECAS	INZACE	FAM	INFRAESTRUCTURA FÍSICA EDUCATIVA	CONSTRUCCIÓN	J.N. LEONA VICARIO, REHABILITACIÓN DE MURO PERIMETRAL	GUADALUPE	GUADALUPE	MAR-2012	MAR-2012	25,907.00	-	25,907.00	-	-	-	25,907.00	-	25,907.00	-	-	-	100.00%	100.00%	OBRA	1	1	101	100	5.3.6	01	
04, EDUCACIÓN, CULTURA Y DEPORTE	08, ZACATECAS	INZACE	PESO POR PESO	INFRAESTRUCTURA FÍSICA EDUCATIVA	CONSTRUCCIÓN	EMSAD, CONSTRUCCIÓN DE LABORATORIO DE USOS MÚLTIPLES	VETAGRANDE	EL LAMPOTAL	--	--	1,474,852.00	-	1,474,852.00	-	-	-	-	-	-	-	-	-	-	-	LABORATORIO	1	-	60	111	5.3.6	01	CANCELADA
04, EDUCACIÓN, CULTURA Y DEPORTE	08, ZACATECAS	IZC	PEO	ASISTENCIA SOCIAL Y SERVICIOS COMUNITARIOS	DESARROLLO COMUNITARIO	FONDO ESPECIAL PARA LA OPERACIÓN Y FUNCIONAMIENTO DEL MUSEO DE AAMF	ZACATECAS	ZACATECAS	ENE-2011	DIC-2011	400,000.00	-	400,000.00	-	-	-	400,000.00	-	400,000.00	-	-	-	100%	88%	ACTIVIDAD	50	44	3442	3443	5.5.1	01	
04, EDUCACIÓN, CULTURA Y DEPORTE	08, ZACATECAS	IZC	PEO	ASISTENCIA SOCIAL Y SERVICIOS COMUNITARIOS	DESARROLLO COMUNITARIO	FESTIVAL DE LAS TRADICIONES ZACATECAS EN ARROYO	ZACATECAS	ZACATECAS	AGO-2011	AGO-2011	609,000.00	-	609,000.00	-	-	-	329,260.66	-	329,260.66	-	-	-	54%	61%	ACTIVIDAD	18	11	6100	6100	5.5.1	01	EL RECURSO NO EJERCIDO FUE TRANSFERIDO A LA OBRA DE NARRACIÓN ORAL Y DIFUSIÓN PERMANENTE SE QUEDO UN IMPORTE DE $2,658
04, EDUCACIÓN, CULTURA Y DEPORTE	08, ZACATECAS	IZC	PEO	ASISTENCIA SOCIAL Y SERVICIOS COMUNITARIOS	DESARROLLO COMUNITARIO	6TO FESTIVAL CULTURAL DE LA DIVERSIDAD SEXUAL 2011	ZACATECAS	ZACATECAS	AGO-2011	AGO-2011	500,000.00	-	500,000.00	-	-	-	394,159.14	-	394,159.14	-	-	-	79%	42%	EVENTO	26	11	1230	1230	5.5.1	01	EL RECURSO NO EJERCIDO FUE TRANSFERIDO A LA OBRA DE DIFUSIÓN PERMANENTE SE QUEDO UN IMPORTE DE $5,000 EN LA SEFIN
04, EDUCACIÓN, CULTURA Y DEPORTE	08, ZACATECAS	IZC	PEO	ASISTENCIA SOCIAL Y SERVICIOS COMUNITARIOS	DESARROLLO COMUNITARIO	4TO FESTIVAL INTERNACIONAL DE JAZZ & BLUES 2011	ZACATECAS	ZACATECAS	AGO-2011	AGO-2011	1,000,000.00	-	1,000,000.00	-	-	-	999,799.48	-	999,799.48	-	-	-	100%	106%	EVENTO	18	19	1250	1250	5.5.1	01	
04, EDUCACIÓN, CULTURA Y DEPORTE	08, ZACATECAS	IZC	PEO	ASISTENCIA SOCIAL Y SERVICIOS COMUNITARIOS	DESARROLLO COMUNITARIO	PROGRAMA CULTURAL DE LA FERIA NACIONAL DE ZACATECAS 2011	ZACATECAS	ZACATECAS	AGO-2011	SEP-2011	800,000.00	-	800,000.00	-	-	-	803,942.50	-	803,942.50	-	-	-	100%	192%	EVENTO	12	23	4675	4675	5.5.1	01	
04, EDUCACIÓN, CULTURA Y DEPORTE	08, ZACATECAS	IZC	PEO	ASISTENCIA SOCIAL Y SERVICIOS COMUNITARIOS	DESARROLLO COMUNITARIO	10MO FESTIVAL BARROCO DE GUADALUPE, ZACATECAS	GUADALUPE	ZACATECAS	SEP-2011	OCT-2011	400,000.00	-	400,000.00	-	-	-	399,600.00	-	399,600.00	-	-	-	100%	240%	EVENTO	20	48	1230	1230	5.5.1	01	
04, EDUCACIÓN, CULTURA Y DEPORTE	08, ZACATECAS	IZC	PEO	FOMENTO AL TURISMO	TURISMO SOCIAL	10MO FESTIVAL INTERNACIONAL DE TEATRO DE CALLE 2011	ZACATECAS	ZACATECAS	OCT-2011	OCT-2011	2,500,000.00	-	2,500,000.00	-	-	-	4,449,295.18	-	4,449,295.18	-	-	-	178%	203%	EVENTO	30	61	26888	26888	5.5.1	01	EL MONTO DE ESTA ACCIÓN SE VIO INCREMENTADO CON $1'500,000 DE AMPLIACIONES Y $450,000 DE TRANSFERENCIAS
04, EDUCACIÓN, CULTURA Y DEPORTE	08, ZACATECAS	IZC	PEO	FOMENTO AL TURISMO	TURISMO SOCIAL	VII FESTIVAL INTERNACIONAL DE NARRACIÓN ORAL 2011	ZACATECAS	ZACATECAS	OCT-2011	OCT-2011	500,000.00	-	500,000.00	-	-	-	614,454.68	-	614,454.68	-	-	-	123%	126%	EVENTO	38	48	9282	9283	5.5.1	01	EL MONTO DE ESTA ACCIÓN SE VIO INCREMENTADO CON $114,454.68 DE TRANSFERENCIAS
04, EDUCACIÓN, CULTURA Y DEPORTE	08, ZACATECAS	IZC	PEO	ASISTENCIA SOCIAL Y SERVICIOS COMUNITARIOS	DESARROLLO COMUNITARIO	EQUIPAMIENTO DE RADIO ZACATECAS	ZACATECAS	ZACATECAS	ENE-2011	DIC-2011	880,000.00	-	880,000.00	-	-	-	255,835.99	-	255,835.99	-	-	-	29%	1200%	EQUIPO	1	12	N/A	N/A	5.5.1	02	MEDIANTE OFICIO SE SOLICITO EL APASIVAMIENTO, A LO QUE LA SEFIN NO NOS HA DADO RESPUESTA
04, EDUCACIÓN, CULTURA Y DEPORTE	08, ZACATECAS	IZC	PEO	ASISTENCIA SOCIAL Y SERVICIOS COMUNITARIOS	DESARROLLO COMUNITARIO	TALLERES DE LA CINETECA	ZACATECAS	ZACATECAS	ENE-2011	DIC-2011	500,000.00	-	500,000.00	-	-	-	149,304.53	-	149,304.53	-	-	-	30%	38%	TALLER	13	5	30	34	5.5.2	04	350,000 FUERON TRANSFERIDO A LA OBRA DE FESTIVAL CULTURAL ZACATECAS Y 695.00 SE QUEDARON EN LA SEFIN
04, EDUCACIÓN, CULTURA Y DEPORTE	08, ZACATECAS	IZC	PEO	ASISTENCIA SOCIAL Y SERVICIOS COMUNITARIOS	DESARROLLO COMUNITARIO	CURSOS Y DIPLOMADOS	ZACATECAS	ZACATECAS	ENE-2011	DIC-2011	600,000.00	-	600,000.00	-	-	-	198,304.74	-	198,304.74	-	-	-	33%	117%	CURSO	30	35	102	148	5.5.2	04	400,000 FUERON TRANSFERIDO A LA OBRA DE FESTIVAL CULTURAL ZACATECAS Y 1,695.00 SE QUEDARON EN LA SEFIN
04, EDUCACIÓN, CULTURA Y DEPORTE	08, ZACATECAS	IZC	PEO	ASISTENCIA SOCIAL Y SERVICIOS COMUNITARIOS	DESARROLLO COMUNITARIO	CENTRO DE FORMACIÓN Y PRODUCCIÓN DE GRABADO	ZACATECAS	ZACATECAS	ENE-2011	DIC-2011	360,000.00	-	360,000.00	-	-	-	360,000.00	-	360,000.00	-	-	-	100%	400%	TALLER	5	20	57	60	5.5.2	04	
04, EDUCACIÓN, CULTURA Y DEPORTE	08, ZACATECAS	IZC	PEO	ASISTENCIA SOCIAL Y SERVICIOS COMUNITARIOS	DESARROLLO COMUNITARIO	CURSOS, TALLERES, DIPLOMADOS Y CONFERENCIAS DE LA FOTOTECA	ZACATECAS	ZACATECAS	ENE-2011	DIC-2011	100,000.00	-	100,000.00	-	-	-	99,899.68	-	99,899.68	-	-	-	100%	66%	CURSO	29	19	87	80	5.5.2	04	
04, EDUCACIÓN, CULTURA Y DEPORTE	08, ZACATECAS	IZC	PEO	ASISTENCIA SOCIAL Y SERVICIOS COMUNITARIOS	DESARROLLO COMUNITARIO	PROGRAMA DE CREADORES EN LOS ESTADOS	ZACATECAS	ZACATECAS	ENE-2011	DIC-2011	60,000.00	-	60,000.00	-	-	-	55,873.46	-	55,873.46	-	-	-	93%	67%	TALLER	6	4	19	8	5.5.2	04	

SECRETARÍA DE PLANEACIÓN Y DESARROLLO REGIONAL
COMITÉ DE PLANEACIÓN PARA EL DESARROLLO DEL ESTADO DE ZACATECAS
SEGUNDO INFORME DE GOBIERNO
ANEXO TÉCNICO
CIERRE DE EJERCICIO 2011
REGION 08: ZACATECAS.

CEP2011

SECTOR	REGIÓN	DEPENDENCIA	FONDO O MODALIDAD DE INVERSIÓN	PROGRAMA	SUBPROGRAMA	DESCRIPCIÓN DE LA OBRA O ACCIÓN	MUNICIPIO	LOCALIDAD	FECHA DE: INICIO MMM/AAAA	FECHA DE: TERMINO MMM/AAAA	ESTRUCTURA FINANCIERA 2011 (PESOS) APROBADA: TOTAL	APROBADA: FEDERAL	APROBADA: ESTATAL	APROBADA: MUNICIPAL	APROBADA: PARTICIP.	APROBADA: OTROS	ESTRUCTURA FINANCIERA 2011 (PESOS) EJERCIDA: TOTAL	EJERCIDA: FEDERAL	EJERCIDA: ESTATAL	EJERCIDA: MUNICIPAL	EJERCIDA: PARTICIP.	EJERCIDA: OTROS	AVANCE %: FINANCIERO	AVANCE %: FÍSICO	METAS TOTALES: UNIDAD DE MEDIDA	METAS TOTALES: PROGRAMADAS	METAS TOTALES: ALCANZADAS	BENEFICIARIOS: HOMBRES	BENEFICIARIOS: MUJERES	PED: EJE/ LÍNEA ESTRATÉGICA/ ESTRATEGIA	NUMERO DEL PROYECTO	OBSERVACIONES
04, EDUCACIÓN, CULTURA Y DEPORTE	08, ZACATECAS	IZC	PEO	ASISTENCIA SOCIAL Y SERVICIOS COMUNITARIOS	DESARROLLO COMUNITARIO	IMPLEMENTAR UNA CAMPAÑA DE PREVENCIÓN Y ATENCIÓN	ZACATECAS	ZACATECAS	--	--	30,000.00	-	30,000.00	-	-	-	-	-	-	-	-	-	-	-	TALLER	3	-	0	0	5.5.2	05	NO SE REALIZÓ Y EL RECURSO SE TRANSFIRIÓ A LA ACTIVIDAD DE DIFUSIÓN PERMANENTE
04, EDUCACIÓN, CULTURA Y DEPORTE	08, ZACATECAS	IZC	PEO	ASISTENCIA SOCIAL Y SERVICIOS COMUNITARIOS	DESARROLLO COMUNITARIO	CAPACITACIÓN AL PERSONAL EN LOS TEMAS DE HOSTIGAMIENTO Y/Ó ACOSO SEXUAL, DISCRIMINACIÓN Y VIOLENCIA LABORAL	ZACATECAS	ZACATECAS	--	--	50,000.00	-	50,000.00	-	-	-	-	-	-	-	-	-	-	-	TALLER	3	-	5	5	5.5.2	05	NO SE REALIZÓ Y EL RECURSO SE TRANSFIRIÓ A LA ACTIVIDAD DE DIFUSIÓN PERMANENTE.. LAS METAS ALCANZADAS SE DEBIERON A QUE FUE
04, EDUCACIÓN, CULTURA Y DEPORTE	08, ZACATECAS	IZC	PEO	ASISTENCIA SOCIAL Y SERVICIOS COMUNITARIOS	DESARROLLO COMUNITARIO	EQUIDAD DE ESTÍMULOS A LA CREACIÓN ARTÍSTICA CULTURAL	ZACATECAS	ZACATECAS	ENE-2011	DIC-2011	100,000.00	-	100,000.00	-	-	-	-	-	-	-	-	-	-	-	ESTÍMULO	20	-	0	0	5.5.2	05	
04, EDUCACIÓN, CULTURA Y DEPORTE	08, ZACATECAS	IZC	PEO	ASISTENCIA SOCIAL Y SERVICIOS COMUNITARIOS	DESARROLLO COMUNITARIO	ASISTENCIA AL MUSEO DE LAS MIGRACIONES	ZACATECAS	ZACATECAS	ENE-2011	DIC-2011	1,800,000.00	-	1,800,000.00	-	-	-	1,472,569.54	-	1,472,569.54	-	-	-	82%	100%	PROYECTO	1	1	N/A	N/A	5.5.3	06	SE TRANSFIRIERON $300,0000 AL PROGRAMA DE DIFUSIÓN PERMANENTE, $27,430 SE QUEDARON EN LA SEFIN, LAS METAS Y LOS BENEFICIARIOS
05, SALUD Y SEGURIDAD SOCIAL	08, ZACATECAS	CEISD	ADMINISTRACIÓN DIRECTA	ASISTENCIA SOCIAL Y SERVICIOS COMUNITARIOS	DESARROLLO COMUNITARIO	APOYO A ONG APAC ZACATECAS	ZACATECAS	VARIAS	ENE-2011	DIC-2011	4,500,000.00	-	4,500,000.00	-	-	-	4,500,000.00	-	4,500,000.00	-	-	-	100.00%	100.00%	APOYO	12	12	80	50	5.2.1	02	
05, SALUD Y SEGURIDAD SOCIAL	08, ZACATECAS	CEISD	ADMINISTRACIÓN DIRECTA	ASISTENCIA SOCIAL Y SERVICIOS COMUNITARIOS	DESARROLLO COMUNITARIO	APOYO A ONG IENLEC	ZACATECAS	VARIAS	ENE-2011	DIC-2011	1,500,000.00	-	1,500,000.00	-	-	-	3,017,000.00	-	3,017,000.00	-	-	-	201.13%	100.00%	APOYO	12	12	50	60	5.2.1	02	SE APROBÓ AMPLIACIÓN PRESUPUESTAL CON OFICIO DP-AM-063/11
06, DESARROLLO AGROPECUARIO	08, ZACATECAS	SEDAGRO	ADMINISTRACIÓN DIRECTA	APOYO A LA PRODUCCIÓN PRIMARIA	PRODUCTORES PECUARIOS	PROGRAMA DE APOYO A LA INVERSIÓN EN EQUIPAMIENTO E INFRAESTRUCTURA	GUADALUPE	VARIAS	ENE-2011	DIC-2011	1,535,713.61	1,151,785.21	383,928.40	-	-	-	1,535,713.61	1,151,785.21	383,928.40	-	-	-	100.00%	100.00%	PROYECTO	36	36	40	2	3.2.1	02	
06, DESARROLLO AGROPECUARIO	08, ZACATECAS	SEDAGRO	ADMINISTRACIÓN DIRECTA	APOYO A LA PRODUCCIÓN PRIMARIA	PRODUCTORES PECUARIOS	PROGRAMA DE APOYO A LA INVERSIÓN EN EQUIPAMIENTO E INFRAESTRUCTURA	MORELOS	VARIAS	ENE-2011	DIC-2011	1,885,871.05	1,414,403.29	471,467.76	-	-	-	1,885,871.05	1,414,403.29	471,467.76	-	-	-	100.00%	100.00%	PROYECTO	28	28	26	3	3.2.1	02	
06, DESARROLLO AGROPECUARIO	08, ZACATECAS	SEDAGRO	ADMINISTRACIÓN DIRECTA	APOYO A LA PRODUCCIÓN PRIMARIA	PRODUCTORES PECUARIOS	PROGRAMA DE APOYO A LA INVERSIÓN EN EQUIPAMIENTO E INFRAESTRUCTURA	PÁNUCO	VARIAS	ENE-2011	DIC-2011	1,197,978.20	898,483.65	299,494.55	-	-	-	1,197,978.20	898,483.65	299,494.55	-	-	-	100.00%	100.00%	PROYECTO	24	24	22	2	3.2.1	02	
06, DESARROLLO AGROPECUARIO	08, ZACATECAS	SEDAGRO	ADMINISTRACIÓN DIRECTA	APOYO A LA PRODUCCIÓN PRIMARIA	PRODUCTORES PECUARIOS	PROGRAMA DE APOYO A LA INVERSIÓN EN EQUIPAMIENTO E INFRAESTRUCTURA	VETAGRANDE	VARIAS	ENE-2011	DIC-2011	1,474,174.70	1,105,631.03	368,543.68	-	-	-	1,474,174.70	1,105,631.03	368,543.68	-	-	-	100.00%	100.00%	PROYECTO	21	21	23	0	3.2.1	02	
06, DESARROLLO AGROPECUARIO	08, ZACATECAS	SEDAGRO	ADMINISTRACIÓN DIRECTA	APOYO A LA PRODUCCIÓN PRIMARIA	PRODUCTORES PECUARIOS	PROGRAMA DE APOYO A LA INVERSIÓN EN EQUIPAMIENTO E INFRAESTRUCTURA	ZACATECAS	VARIAS	ENE-2011	DIC-2011	2,160,258.18	1,620,193.64	540,064.55	-	-	-	2,160,258.18	1,620,193.64	540,064.55	-	-	-	100.00%	100.00%	PROYECTO	60	60	59	14	3.2.1	02	
06, DESARROLLO AGROPECUARIO	08, ZACATECAS	SEDAGRO	ADMINISTRACIÓN DIRECTA	APOYO A LA PRODUCCIÓN PRIMARIA	PRODUCTORES AGRÍCOLAS	ATENCIÓN A CONTINGENCIAS CLIMATOLÓGICAS	GUADALUPE	VARIAS	ENE-2011	DIC-2011	376,020.00	188,010.00	188,010.00	-	-	-	376,020.00	188,010.00	188,010.00	-	-	-	100.00%	100.00%	HAS/U.A	835.6	836	38	13	3.2.1	01	
06, DESARROLLO AGROPECUARIO	08, ZACATECAS	SEDAGRO	ADMINISTRACIÓN DIRECTA	APOYO A LA PRODUCCIÓN PRIMARIA	PRODUCTORES AGRÍCOLAS	ATENCIÓN A CONTINGENCIAS CLIMATOLÓGICAS	MORELOS	VARIAS	ENE-2011	DIC-2011	15,750.00	7,875.00	7,875.00	-	-	-	15,750.00	7,875.00	7,875.00	-	-	-	100.00%	100.00%	HAS/U.A	35	35	2	0	3.2.1	01	
06, DESARROLLO AGROPECUARIO	08, ZACATECAS	SEDAGRO	ADMINISTRACIÓN DIRECTA	APOYO A LA PRODUCCIÓN PRIMARIA	PRODUCTORES AGRÍCOLAS	ATENCIÓN A CONTINGENCIAS CLIMATOLÓGICAS	PÁNUCO	VARIAS	ENE-2011	DIC-2011	76,500.00	38,250.00	38,250.00	-	-	-	76,500.00	38,250.00	38,250.00	-	-	-	100.00%	100.00%	HAS/U.A	170	170	5	2	3.2.1	01	
06, DESARROLLO AGROPECUARIO	08, ZACATECAS	SEDAGRO	ADMINISTRACIÓN DIRECTA	APOYO A LA PRODUCCIÓN PRIMARIA	PRODUCTORES AGRÍCOLAS	ATENCIÓN A CONTINGENCIAS CLIMATOLÓGICAS	ZACATECAS	VARIAS	ENE-2011	DIC-2011	371,700.00	185,850.00	185,850.00	-	-	-	371,700.00	185,850.00	185,850.00	-	-	-	100.00%	100.00%	HAS/U.A	826	826	29	10	3.2.1	01	
06, DESARROLLO AGROPECUARIO	08, ZACATECAS	SEDAGRO	ADMINISTRACIÓN DIRECTA	APOYO A LA PRODUCCIÓN PRIMARIA	PRODUCTORES AGRÍCOLAS	ATENCIÓN A CONTINGENCIAS CLIMATOLÓGICAS	GUADALUPE	VARIAS	ENE-2011	DIC-2011	174,339.00	-	174,339.00	-	-	-	174,339.00	-	174,339.00	-	-	-	100.00%	100.00%	HAS/U.A	193.71	194	76	26.25512364	3.2.1	01	MONTO INDEMNIZADO 2010 20´135,025.00 EL RESTO SE PAGO CON SALDOS DE AÑOS ANTERIORES
06, DESARROLLO AGROPECUARIO	08, ZACATECAS	SEDAGRO	ADMINISTRACIÓN DIRECTA	APOYO A LA PRODUCCIÓN PRIMARIA	PRODUCTORES AGRÍCOLAS	ATENCIÓN A CONTINGENCIAS CLIMATOLÓGICAS	MORELOS	VARIAS	ENE-2011	DIC-2011	220,527.00	-	220,527.00	-	-	-	220,527.00	-	220,527.00	-	-	-	100.00%	100.00%	HAS/U.A	245.03	245	98	29.86409827	3.2.1	01	MONTO INDEMNIZADO 2010 20´135,025.00 EL RESTO SE PAGO CON SALDOS DE AÑOS ANTERIORES
06, DESARROLLO AGROPECUARIO	08, ZACATECAS	SEDAGRO	ADMINISTRACIÓN DIRECTA	APOYO A LA PRODUCCIÓN PRIMARIA	PRODUCTORES AGRÍCOLAS	ATENCIÓN A CONTINGENCIAS CLIMATOLÓGICAS	PÁNUCO	VARIAS	ENE-2011	DIC-2011	460,422.00	-	460,422.00	-	-	-	460,422.00	-	460,422.00	-	-	-	100.00%	100.00%	HAS/U.A	511.58	512	213	44.16048321	3.2.1	01	MONTO INDEMNIZADO 2010 20´135,025.00 EL RESTO SE PAGO CON SALDOS DE AÑOS ANTERIORES
06, DESARROLLO AGROPECUARIO	08, ZACATECAS	SEDAGRO	ADMINISTRACIÓN DIRECTA	APOYO A LA PRODUCCIÓN PRIMARIA	PRODUCTORES AGRÍCOLAS	ATENCIÓN A CONTINGENCIAS CLIMATOLÓGICAS	VETAGRANDE	VARIAS	ENE-2011	DIC-2011	734,823.00	-	734,823.00	-	-	-	734,823.00	-	734,823.00	-	-	-	100.00%	100.00%	HAS/U.A	816.47	816	340	69.18633875	3.2.1	01	MONTO INDEMNIZADO 2010 20´135,025.00 EL RESTO SE PAGO CON SALDOS DE AÑOS ANTERIORES
06, DESARROLLO AGROPECUARIO	08, ZACATECAS	SEDAGRO	ADMINISTRACIÓN DIRECTA	APOYO A LA PRODUCCIÓN PRIMARIA	PRODUCTORES AGRÍCOLAS	ATENCIÓN A CONTINGENCIAS CLIMATOLÓGICAS	ZACATECAS	VARIAS	ENE-2011	DIC-2011	378,486.00	-	378,486.00	-	-	-	378,486.00	-	378,486.00	-	-	-	100.00%	100.00%	HAS/U.A	420.54	421	187	25.02922433	3.2.1	01	MONTO INDEMNIZADO 2010 20´135,025.00 EL RESTO SE PAGO CON SALDOS DE AÑOS ANTERIORES
06, DESARROLLO AGROPECUARIO	08, ZACATECAS	SEDAGRO	ADMINISTRACIÓN DIRECTA	FOMENTO A LA PRODUCCIÓN Y PRODUCTIVIDAD	MICROEMPRESA	ATENCIÓN AL MIGRANTE Y SU FAMILIA	GUADALUPE	GUADALUPE	ENE-2011	DIC-2011	18,500.00	-	18,500.00	-	-	-	18,500.00	-	18,500.00	-	-	-	100.00%	100.00%	PROYECTO	1	1	1	0	3.2.1	01	
07, DESARROLLO URBANO, OBRA PUBLICA Y VIVIENDA	08, ZACATECAS	CEAPA	APAZU - PEO	AGUA POTABLE	REHABILITACIÓN DE SISTEMA	AUTOMATIZACIÓN E INTERCONEXIÓN DE LA LÍNEA DE CONDUCCIÓN DE BASE 4 A BASE 5	MORELOS	HACIENDA NUEVA	MAR-2011	DIC-2011	135,976.00	135,976.00	-	-	-	-	135,976.00	135,976.00	-	-	-	-	100.00%	100.00%	SISTEMA	1	1	1617	1623	4.5.1	03	
07, DESARROLLO URBANO, OBRA PUBLICA Y VIVIENDA	08, ZACATECAS	CEAPA	PROSSAPYS - FAFEF	AGUA POTABLE	PERFORACIÓN DE POZO PROFUNDO	REPOSICIÓN DE POZO PARA ABASTECIMIENTO DE AGUA A 300 MTS.	MORELOS	NORIA LOS GRINGOS	MAR-2011	DIC-2011	1,369,115.00	648,000.00	360,558.00	360,557.00	-	-	1,005,928.88	476,105.13	264,911.38	264,912.37	-	-	73.47%	100.00%	POZO	1	1	56	52	4.5.1	03	CANCELACIÓN PARCIAL POR $363,186
07, DESARROLLO URBANO, OBRA PUBLICA Y VIVIENDA	08, ZACATECAS	CEAPA	APAZU - FONREGION	AGUA POTABLE	CONSTRUCCIÓN DE SISTEMA	CONSTRUCCIÓN DE LÍNEA DE CONDUCCIÓN DEL POZO SURESTE NÚMERO 1 DE GUADALUPE, ZAC.	ZACATECAS	ZACATECAS	--	--	1,184,422.00	592,210.00	296,106.00	296,106.00	-	-	-	-	-	-	-	-	-	-	M.L.	880	-	58455	64434	4.5.1	03	CANCELADA
07, DESARROLLO URBANO, OBRA PUBLICA Y VIVIENDA	08, ZACATECAS	CEAPA	APAZU - FONREGION	AGUA POTABLE	REHABILITACIÓN DE SISTEMA	MEJORAMIENTO DE LA LÍNEA DE CONDUCCIÓN DEL POZO 8 A BASE 3 DEL SISTEMA LA JOYA ZAC	ZACATECAS	ZACATECAS	MAR-2011	DIC-2011	3,485,420.00	1,742,710.00	871,355.00	871,355.00	-	-	3,181,997.82	1,590,998.91	795,499.46	795,499.45	-	-	91.29%	100.00%	M.L.	1973	1973	58455	64434	4.5.1	03	CANCELACIÓN PARCIAL POR $303,422

SECRETARÍA DE PLANEACIÓN Y DESARROLLO REGIONAL
COMITÉ DE PLANEACIÓN PARA EL DESARROLLO DEL ESTADO DE ZACATECAS
SEGUNDO INFORME DE GOBIERNO
ANEXO TÉCNICO
CIERRE DE EJERCICIO 2011
REGION 08: ZACATECAS.

CEP2011

SECTOR	REGIÓN	DEPENDENCIA	FONDO O MODALIDAD DE INVERSIÓN	PROGRAMA	SUBPROGRAMA	DESCRIPCIÓN DE LA OBRA O ACCIÓN	MUNICIPIO	LOCALIDAD	FECHA DE: INICIO MMM/AAAA	TERMINO MMM/AAAA	ESTRUCTURA FINANCIERA 2011 (PESOS) APROBADA: TOTAL	FEDERAL	ESTATAL	MUNICIPAL	PARTICIP.	OTROS	ESTRUCTURA FINANCIERA 2011 (PESOS) EJERCIDA: TOTAL	FEDERAL	ESTATAL	MUNICIPAL	PARTICIP.	OTROS	AVANCE %: FINANCIERO	FÍSICO	METAS TOTALES: UNIDAD DE MEDIDA	PROGRAMADAS	ALCANZADAS	BENEFICIARIOS: HOMBRES	MUJERES	PED: EJE/ LÍNEA ESTRATÉGICA/ ESTRATEGIA	NUMERO DEL PROYECTO	OBSERVACIONES
07, DESARROLLO URBANO, OBRA PUBLICA Y VIVIENDA	08, ZACATECAS	CEAPA	PEO - ESTATAL	AGUA POTABLE	CONDUCCIÓN AGUA POTABLE	REHABILITACIÓN DE CÁRCAMO DE BOMBEO, LÍNEA DE CONDUCCIÓN Y TANQUE REGULADOR	MORELOS	MORELOS	MAR-2011	DIC-2011	933,844.00	-	933,844.00	-	-	-	933,452.45	-	933,452.45	-	-	-	99.96%	100.00%	M.L.	646	646	2985	3003	4.3.3	03	CANCELACIÓN PARCIAL POR $392
07, DESARROLLO URBANO, OBRA PUBLICA Y VIVIENDA	08, ZACATECAS	CEAPA	REGIONALES	AGUA POTABLE	CONSTRUCCIÓN DE SISTEMA	CONSTRUCCIÓN DEL SISTEMA DE BOMBEO, CONDUCCIÓN, REGULARIZACIÓN Y ALIMENTACIÓN PARA LOS ALBERGUES ESTUDIANTILES DE LA	ZACATECAS	ZACATECAS	MAR-2011	DIC-2011	1,436,206.00	-	1,436,206.00	-	-	-	1,368,785.24	-	1,368,785.24	-	-	-	95.31%	100.00%	M.L.	646	646	980	1020	4.5.1	03	MOVIMIENTOS PENDIENTES
07, DESARROLLO URBANO, OBRA PUBLICA Y VIVIENDA	08, ZACATECAS	CEAPA	REGIONALES	AGUA POTABLE	EQUIPAMIENTO / ELECTRIFICACIÓN	EQUIPAMIENTO DE POZO Y LÍNEA DE CONDUCCIÓN	MORELOS	NORIA DE GRINGOS	MAR-2011	DIC-2011	324,503.00	-	324,503.00	-	-	-	324,503.00	-	324,503.00	-	-	-	100.00%	100.00%	M.L.	70	70	75	84	4.5.1	03	
07, DESARROLLO URBANO, OBRA PUBLICA Y VIVIENDA	08, ZACATECAS	CEAPA	REGIONALES	AGUA POTABLE	AMPLIACIÓN DE SISTEMA	AMPLIACIÓN DE LA RED DE AGUA POTABLE	VETAGRANDE	SAN JOSÉ DE LA ERA	MAR-2011	DIC-2011	136,580.00	-	136,580.00	-	-	-	135,080.12	-	135,080.12	-	-	-	98.90%	100.00%	M.L.	600	600	601	652	4.5.1	03	MOVIMIENTOS PENDIENTES
07, DESARROLLO URBANO, OBRA PUBLICA Y VIVIENDA	08, ZACATECAS	CEAPA	PEO - ESTATAL	DEFINICIÓN Y CONDUCCIÓN DE LA PLANEACIÓN DEL DESARROLLO REGIONAL	SERVICIOS	SUMINISTRO E INSTALACIÓN DE EQUIPO ELÉCTRICO PARA AUMENTAR CARGA EN LAS OFICINAS DE LA CEAPA	ZACATECAS	ZACATECAS	MAR-2011	DIC-2011	128,000.00	-	128,000.00	-	-	-	127,850.00	-	127,850.00	-	-	-	99.88%	100.00%	EQUIPO ELÉCTRICO	1	1	1	1	4.3.3	03	CANCELACIÓN PARCIAL POR $150
07, DESARROLLO URBANO, OBRA PUBLICA Y VIVIENDA	08, ZACATECAS	CEAPA	APAZU - FONREGION	ALCANTARILLADO	CONSTRUCCIÓN DE SISTEMA	CONSTRUCCIÓN DE DRENAJE PLUVIAL Y REHABILITACIÓN DE REDES DE AGUA POTABLE Y DE ALCANTARILLADO EN LA ZONA CENTRO NORTE DE LA CIUDAD DE	GUADALUPE	GUADALUPE	MAR-2011	DIC-2011	62,206,718.00	31,103,360.00	15,551,680.00	15,551,678.00	-	-	60,415,391.92	30,156,457.22	15,078,228.61	15,180,706.09	-	-	97.12%	100.00%	M.L.	23255	23255	48160	51412	4.5.1	04	CANCELACIÓN PARCIAL POR $1'791,326
07, DESARROLLO URBANO, OBRA PUBLICA Y VIVIENDA	08, ZACATECAS	CEAPA	PROTAR - FONREGION	PROTECCIÓN Y PRESERVACIÓN ECOLÓGICA	ESTUDIOS Y PROYECTOS	ESTUDIO DE INGENIERÍA BÁSICA Y PROYECTO EJECUTIVO	GUADALUPE	GUADALUPE	MAR-2011	DIC-2011	1,645,974.00	1,152,182.00	246,896.00	246,896.00	-	-	1,425,132.85	997,593.00	427,539.85	-	-	-	86.58%	100.00%	ESTUDIO	1	1	112211	112211	4.5.1	04	CANCELACIÓN PARCIAL POR $220,841
07, DESARROLLO URBANO, OBRA PUBLICA Y VIVIENDA	08, ZACATECAS	CEAPA	APAZU - ESTATAL - FISE	TRATAMIENTO AGUAS RESIDUALES (PLANTAS DE TRATAMIENTO)	CONSTRUCCIÓN	CONSTRUCCIÓN DE PLANTA DE TRATAMIENTO DE AGUAS RESIDUALES ZONA PONIENTE CON SISTEMA DE LODOS ACTIVADOS CONVENCIONAL PARA TRATAR	ZACATECAS	ZACATECAS	MAR-2011	DIC-2011	88,335,606.00	53,001,363.00	35,334,243.00	-	-	-	88,754,890.98	52,956,277.65	35,798,613.33	-	-	-	100.47%	100.00%	PLANTA DE TRATAMIENTO	1	1	58455	64434	4.5.1	04	SE EJERCIERON $419,285 ADICIONALES A LO APROBADO INICIAL, DERIVADOS DE UNA AMPLIACIÓN SOLICITADA
07, DESARROLLO URBANO, OBRA PUBLICA Y VIVIENDA	08, ZACATECAS	CEAPA	PEO - ESTATAL	ALCANTARILLADO	CONSTRUCCIÓN DE LATINIZACIÓN.	CONSTRUCCIÓN DE POZO DE ABSORCIÓN	GUADALUPE	TACOALECHE	MAR-2011	DIC-2011	88,216.00	-	88,216.00	-	-	-	88,215.89	-	88,215.89	-	-	-	100.00%	100.00%	POZO	1	1	4206	4406	4.3.3	04	
07, DESARROLLO URBANO, OBRA PUBLICA Y VIVIENDA	08, ZACATECAS	CEAPA	PEO - ESTATAL	DEFINICIÓN Y CONDUCCIÓN DE LA PLANEACIÓN DEL DESARROLLO REGIONAL	SERVICIOS	PAGO DE GASTOS Y COSTOS ORIGINADOS DE LICITACIÓN	GUADALUPE	COL. OSIRIS	MAR-2011	DIC-2011	1,250,000.00	-	1,250,000.00	-	-	-	1,250,000.24	-	1,250,000.24	-	-	-	100.00%	100.00%	PAGO	1	1	1	1	4.5.1	04	
07, DESARROLLO URBANO, OBRA PUBLICA Y VIVIENDA	08, ZACATECAS	CEAPA	FAFEF	ALCANTARILLADO	REHABILITACIÓN DE SISTEMA	REHABILITACIÓN DEL SISTEMA DE ALCANTARILLADO	ZACATECAS	GONZÁLEZ ORTEGA (MACHINES)	MAR-2011	DIC-2011	899,477.00	-	899,477.00	-	-	-	899,477.00	-	899,477.00	-	-	-	100.00%	100.00%	M.L.	1288	1288	439	432	4.3.3	04	
07, DESARROLLO URBANO, OBRA PUBLICA Y VIVIENDA	08, ZACATECAS	COPROVI	PEO	VIVIENDA DIGNA	REHABILITACIÓN DE VIVIENDA URBANA	PROGRAMA DE MEJORAMIENTO DE VIVIENDA PESO A PESO	GUADALUPE	GUADALUPE	NOV-2011	DIC-2011	211,240.00	-	105,620.00	105,620.00	-	-	211,240.00	-	105,620.00	105,620.00	-	-	100.00%	100.00%	VIVIENDA	108	108	54	54	5.3.1	02	
07, DESARROLLO URBANO, OBRA PUBLICA Y VIVIENDA	08, ZACATECAS	COPROVI	PEO	VIVIENDA DIGNA	REHABILITACIÓN DE VIVIENDA URBANA	PROGRAMA DE MEJORAMIENTO DE VIVIENDA PESO A PESO	VETAGRANDE	VETAGRANDE	NOV-2011	DIC-2011	90,400.00	-	45,200.00	45,200.00	-	-	90,400.00	-	45,200.00	45,200.00	-	-	100.00%	100.00%	VIVIENDA	60	60	26	34	5.3.1	02	
07, DESARROLLO URBANO, OBRA PUBLICA Y VIVIENDA	08, ZACATECAS	COPROVI	PEO	VIVIENDA PROGRESIVA	RESERVA TERRITORIAL PARA LA VIVIENDA PROGRESIVA	ADQUISICIÓN DE RESERVA TERRITORIAL DEL MUNICIPIO DE GUADALUPE	GUADALUPE	GUADALUPE	DIC-2011	DIC-2011	1,050,000.00	-	1,050,000.00	-	-	-	1,050,000.00	-	1,050,000.00	-	-	-	100.00%	100.00%	HECTÁREA	1.4	1.4	40	46	5.3.1	01	
07, DESARROLLO URBANO, OBRA PUBLICA Y VIVIENDA	08, ZACATECAS	JEC	FAFEF	CARRETERAS ALIMENTADORAS	CONSERVACIÓN	CONSERVACIÓN MEDIANTE BACHEO ASFÁLTICO, DESMONTE Y RAYA SOBRE PAVIMENTO DE LA CARRETERA GUADALUPE - SAUCEDA DE LA BORDA EN 4.0 KM	GUADALUPE	GUADALUPE	FEB-2011	DIC-2011	49,980.00	49,980.00	-	-	-	-	49,980.00	49,980.00	-	-	-	-	100.00%	100.00%	KM	4	4.0	48160	51412	4.7.2	02	
07, DESARROLLO URBANO, OBRA PUBLICA Y VIVIENDA	08, ZACATECAS	JEC	FAFEF	CARRETERAS ALIMENTADORAS	CONSERVACIÓN	CONSERVACIÓN MEDIANTE BACHEO ASFÁLTICO, DESMONTE Y RAYA SOBRE PAVIMENTO DE LA CARRETERA CASA BLANCA - DULCE GRANDE EN 3.5 KM (0+000 -	GUADALUPE	CASA BLANCA	FEB-2011	DIC-2011	83,188.00	83,188.00	-	-	-	-	83,188.00	83,188.00	-	-	-	-	100.00%	100.00%	KM	3.5	3.5	385	455	4.7.2	02	
07, DESARROLLO URBANO, OBRA PUBLICA Y VIVIENDA	08, ZACATECAS	JEC	FAFEF	CARRETERAS ALIMENTADORAS	CONSERVACIÓN	CONSERVACIÓN MEDIANTE BACHEO ASFÁLTICO Y RAYA SOBRE PAVIMENTO DE LA CARRETERA LA ZACATECANA - E.C. GUADALUPE / CUAUHTÉMOC EN	GUADALUPE	LA ZACATECANA	FEB-2011	DIC-2011	32,634.00	32,634.00	-	-	-	-	32,634.00	32,634.00	-	-	-	-	100.00%	100.00%	KM	2.2	2.2	1596	1750	4.7.2	02	
07, DESARROLLO URBANO, OBRA PUBLICA Y VIVIENDA	08, ZACATECAS	JEC	FAFEF	CARRETERAS ALIMENTADORAS	CONSERVACIÓN	CONSERVACIÓN MEDIANTE BACHEO ASFÁLTICO, DESMONTE, DESAZOLVE Y RAYA SOBRE PAVIMENTO DE LA CARRETERA SAN JOSÉ DE TAPIAS - SAN	GUADALUPE	SAN RAMÓN	FEB-2011	DIC-2011	118,978.00	118,978.00	-	-	-	-	118,978.00	118,978.00	-	-	-	-	100.00%	100.00%	KM	6.5	6.5	304	309	4.7.2	02	
07, DESARROLLO URBANO, OBRA PUBLICA Y VIVIENDA	08, ZACATECAS	JEC	FAFEF	CARRETERAS ALIMENTADORAS	CONSERVACIÓN	CONSERVACIÓN MEDIANTE BACHEO ASFÁLTICO, DESMONTE Y RAYA SOBRE PAVIMENTO DE LA CARRETERA CASA BLANCA - E.C. SANTA MÓNICA / POZO DE GAMBOA EN 11.3 KM (0+000 -	GUADALUPE	SANTA MÓNICA	FEB-2011	DIC-2011	134,714.00	134,714.00	-	-	-	-	134,714.00	134,714.00	-	-	-	-	100.00%	100.00%	KM	11.3	11.3	468	444	4.7.2	02	
07, DESARROLLO URBANO, OBRA PUBLICA Y VIVIENDA	08, ZACATECAS	JEC	FAFEF	CARRETERAS ALIMENTADORAS	CONSERVACIÓN	CONSERVACIÓN MEDIANTE BACHEO ASFÁLTICO Y RAYA SOBRE PAVIMENTO DE LA CARRETERA BAÑUELOS - SAN JERÓNIMO - E.C. GPE. /	GUADALUPE	BAÑUELOS	FEB-2011	DIC-2011	29,230.00	29,230.00	-	-	-	-	29,230.00	29,230.00	-	-	-	-	100.00%	100.00%	KM	4.4	4.4	287	362	4.7.2	02	
07, DESARROLLO URBANO, OBRA PUBLICA Y VIVIENDA	08, ZACATECAS	JEC	FAFEF	CARRETERAS ALIMENTADORAS	CONSERVACIÓN	CONSERVACIÓN MEDIANTE BACHEO ASFÁLTICO, DESMONTE Y RAYA SOBRE PAVIMENTO DE LA CARRETERA GUADALUPE - CUAUHTÉMOC EN 14.0 KM (0+000 -	GUADALUPE	SAN JERÓNIMO	FEB-2011	DIC-2011	172,053.00	172,053.00	-	-	-	-	172,053.00	172,053.00	-	-	-	-	100.00%	100.00%	KM	14	14.0	1326	1403	4.7.2	02	
07, DESARROLLO URBANO, OBRA PUBLICA Y VIVIENDA	08, ZACATECAS	JEC	FAFEF	CARRETERAS ALIMENTADORAS	CONSERVACIÓN	CONSERVACIÓN MEDIANTE BACHEO ASFÁLTICO, DESMONTE Y RAYA SOBRE PAVIMENTO DE LA CARRETERA SANTA MÓNICA - TACOALECHE - POZO DE GAMBOA	GUADALUPE	TACOALECHE	FEB-2011	DIC-2011	135,571.00	135,571.00	-	-	-	-	135,571.00	135,571.00	-	-	-	-	100.00%	100.00%	KM	12	12.0	3834	4144	4.7.2	02	
07, DESARROLLO URBANO, OBRA PUBLICA Y VIVIENDA	08, ZACATECAS	JEC	FAFEF	CARRETERAS ALIMENTADORAS	CONSERVACIÓN	CONSERVACIÓN MEDIANTE BACHEO ASFÁLTICO, DESMONTE Y RAYA SOBRE PAVIMENTO DE LA CARRETERA HACIENDA NUEVA - E.C. ZACATECAS / FRESNILLO EN	MORELOS	MORELOS	FEB-2011	DIC-2011	33,133.00	33,133.00	-	-	-	-	33,133.00	33,133.00	-	-	-	-	100.00%	100.00%	KM	1.5	1.5	298	300	4.7.2	02	
07, DESARROLLO URBANO, OBRA PUBLICA Y VIVIENDA	08, ZACATECAS	JEC	FAFEF	CARRETERAS ALIMENTADORAS	CONSERVACIÓN	CONSERVACIÓN MEDIANTE BACHEO ASFÁLTICO, DESMONTE Y RAYA SOBRE PAVIMENTO DE LA CARRETERA LAS PILAS - E.C. ZACATECAS / FRESNILLO EN 1.1	MORELOS	LAS PILAS	FEB-2011	DIC-2011	39,687.00	39,687.00	-	-	-	-	39,687.00	39,687.00	-	-	-	-	100.00%	100.00%	KM	1.1	1.1	503	573	4.7.2	02	
07, DESARROLLO URBANO, OBRA PUBLICA Y VIVIENDA	08, ZACATECAS	JEC	FAFEF	CARRETERAS ALIMENTADORAS	CONSERVACIÓN	CONSERVACIÓN MEDIANTE BACHEO ASFÁLTICO, RIEGO DE SELLO PREMEZCLADO Y SEÑALAMIENTO DE LA CARRETERA HACIENDA NUEVA - LAS PILAS EN	MORELOS	HACIENDA NUEVA	FEB-2011	DIC-2011	35,757.00	35,757.00	-	-	-	-	35,757.00	35,757.00	-	-	-	-	100.00%	100.00%	KM	2.4	2.4	1623	1617	4.7.2	02	

SECRETARÍA DE PLANEACIÓN Y DESARROLLO REGIONAL
COMITÉ DE PLANEACIÓN PARA EL DESARROLLO DEL ESTADO DE ZACATECAS
SEGUNDO INFORME DE GOBIERNO
ANEXO TÉCNICO
CIERRE DE EJERCICIO 2011
REGION 08: ZACATECAS.

CEP2011

SECTOR	REGIÓN	DEPENDENCIA	FONDO O MODALIDAD DE INVERSIÓN	PROGRAMA	SUBPROGRAMA	DESCRIPCIÓN DE LA OBRA O ACCIÓN	MUNICIPIO	LOCALIDAD	FECHA DE: INICIO MMM/AAAA	FECHA DE: TERMINO MMM/AAAA	ESTRUCTURA FINANCIERA 2011 (PESOS) APROBADA: TOTAL	APROBADA: FEDERAL	APROBADA: ESTATAL	APROBADA: MUNICIPAL	APROBADA: PARTICIP.	APROBADA: OTROS	ESTRUCTURA FINANCIERA 2011 (PESOS) EJERCIDA: TOTAL	EJERCIDA: FEDERAL	EJERCIDA: ESTATAL	EJERCIDA: MUNICIPAL	EJERCIDA: PARTICIP.	EJERCIDA: OTROS	AVANCE %: FINANCIERO	AVANCE %: FÍSICO	METAS TOTALES: UNIDAD DE MEDIDA	METAS TOTALES: PROGRAMADAS	METAS TOTALES: ALCANZADAS	BENEFICIARIOS: HOMBRES	BENEFICIARIOS: MUJERES	PED: EJE/ LÍNEA ESTRATÉGICA/ ESTRATEGIA	NUMERO DEL PROYECTO	OBSERVACIONES
07, DESARROLLO URBANO, OBRA PUBLICA Y VIVIENDA	08, ZACATECAS	JEC	FAFEF	CARRETERAS ALIMENTADORAS	CONSERVACIÓN	CONSERVACIÓN MEDIANTE BACHEO ASFÁLTICO, DESMONTE Y RAYA SOBRE PAVIMENTO DE LA CARRETERA NORIA DE GRINGOS - E.C. ZACATECAS / FRESNILLO EN	MORELOS	NORIA DE GRINGOS	FEB-2011	DIC-2011	104,437.00	104,437.00	-	-	-	-	104,437.00	104,437.00	-	-	-	-	100.00%	100.00%	KM	10.5	10.5	56	52	4.7.2	02	
07, DESARROLLO URBANO, OBRA PUBLICA Y VIVIENDA	08, ZACATECAS	JEC	FAFEF	CARRETERAS ALIMENTADORAS	CONSERVACIÓN	CONSERVACIÓN MEDIANTE BACHEO ASFÁLTICO, DESMONTE, DESAZOLVE Y RAYA SOBRE PAVIMENTO DE LA CARRETERA VETAGRANDE - PANUCO EN 3.8	PÁNUCO	PANUCO	FEB-2011	DIC-2011	66,482.00	66,482.00	-	-	-	-	66,482.00	66,482.00	-	-	-	-	100.00%	100.00%	KM	3.8	3.8	460	502	4.7.2	02	
07, DESARROLLO URBANO, OBRA PUBLICA Y VIVIENDA	08, ZACATECAS	JEC	FAFEF	CARRETERAS ALIMENTADORAS	CONSERVACIÓN	CONSERVACIÓN MEDIANTE DESMONTE DE LA CARRETERA NORIA DE SAN JUAN - EL BORDO - LOS POZOS EN 12.0 KM (0+000 - 12+000)	PÁNUCO	LOS POZOS	FEB-2011	DIC-2011	7,999.00	7,999.00	-	-	-	-	7,999.00	7,999.00	-	-	-	-	100.00%	100.00%	KM	12	12.0	267	276	4.7.2	02	
07, DESARROLLO URBANO, OBRA PUBLICA Y VIVIENDA	08, ZACATECAS	JEC	FAFEF	CARRETERAS ALIMENTADORAS	CONSERVACIÓN	CONSERVACIÓN MEDIANTE BACHEO ASFÁLTICO, DESMONTE, DESAZOLVE Y RAYA SOBRE PAVIMENTO DE LA CARRETERA SANTA MÓNICA - TACOALECHE - POZO DE GAMBOA EN 25.8 KM	PÁNUCO	PANUCO	FEB-2011	DIC-2011	250,077.00	250,077.00	-	-	-	-	250,077.00	250,077.00	-	-	-	-	100.00%	100.00%	KM	25.8	25.8	460	502	4.7.2	02	
07, DESARROLLO URBANO, OBRA PUBLICA Y VIVIENDA	08, ZACATECAS	JEC	FAFEF	CARRETERAS ALIMENTADORAS	CONSERVACIÓN	CONSERVACIÓN MEDIANTE BACHEO ASFÁLTICO, DESMONTE, DESAZOLVE Y RAYA SOBRE PAVIMENTO DE LA CARRETERA PANUCO - SAN ANTONIO DEL CIPES EN 9.3 KM (0+000 - 9+300)	PÁNUCO	SAN ANTONIO	FEB-2011	DIC-2011	95,313.00	95,313.00	-	-	-	-	95,313.00	95,313.00	-	-	-	-	100.00%	100.00%	KM	9.3	9.3	1516	1586	4.7.2	02	
07, DESARROLLO URBANO, OBRA PUBLICA Y VIVIENDA	08, ZACATECAS	JEC	FAFEF	CARRETERAS ALIMENTADORAS	CONSERVACIÓN	CONSERVACIÓN MEDIANTE BACHEO ASFÁLTICO, DESAZOLVE Y RAYA SOBRE PAVIMENTO DE LA CARRETERA GUADALUPE - SAUCEDA DE LA BORDA EN 4.7 KM	VETAGRANDE	SAUCEDA	FEB-2011	DIC-2011	54,418.00	54,418.00	-	-	-	-	54,418.00	54,418.00	-	-	-	-	100.00%	100.00%	KM	4.7	4.7	1411	1453	4.7.2	02	
07, DESARROLLO URBANO, OBRA PUBLICA Y VIVIENDA	08, ZACATECAS	JEC	FAFEF	CARRETERAS ALIMENTADORAS	CONSERVACIÓN	CONSERVACIÓN MEDIANTE BACHEO ASFÁLTICO, DESMONTE, DESAZOLVE Y RAYA SOBRE PAVIMENTO DE LA CARRETERA LA BUFA - VETAGRANDE - E.C.	VETAGRANDE	VETAGRANDE	FEB-2011	DIC-2011	137,053.00	137,053.00	-	-	-	-	137,053.00	137,053.00	-	-	-	-	100.00%	100.00%	KM	10.9	10.9	516	549	4.7.2	02	
07, DESARROLLO URBANO, OBRA PUBLICA Y VIVIENDA	08, ZACATECAS	JEC	FAFEF	CARRETERAS ALIMENTADORAS	CONSERVACIÓN	CONSERVACIÓN MEDIANTE BACHEO ASFÁLTICO, DESMONTE, DESAZOLVE Y RAYA SOBRE PAVIMENTO DE LA CARRETERA ZACATECAS - EL ORITO - E.C.	ZACATECAS	PICONES	FEB-2011	DIC-2011	120,620.00	120,620.00	-	-	-	-	120,620.00	120,620.00	-	-	-	-	100.00%	100.00%	KM	8.8	8.8	265	302	4.7.2	02	
07, DESARROLLO URBANO, OBRA PUBLICA Y VIVIENDA	08, ZACATECAS	JEC	FAFEF	CARRETERAS ALIMENTADORAS	CONSERVACIÓN	CONSERVACIÓN MEDIANTE BACHEO ASFÁLTICO, DESMONTE Y RAYA SOBRE PAVIMENTO DE LA CARRETERA MIGUEL HIDALGO - BENITO JUÁREZ - E.C. ZACATECAS	ZACATECAS	MIGUEL HIDALGO	FEB-2011	DIC-2011	72,701.00	72,701.00	-	-	-	-	72,701.00	72,701.00	-	-	-	-	100.00%	100.00%	KM	6.9	6.9	163	145	4.7.2	02	
07, DESARROLLO URBANO, OBRA PUBLICA Y VIVIENDA	08, ZACATECAS	JEC	FONREGION	CARRETERAS ALIMENTADORAS	RECONSTRUCCIÓN	RECONSTRUCCIÓN MEDIANTE CARPETA POR EL SISTEMA DE RIEGOS DE SELLO Y SEÑALAMIENTO DE LA CARRETERA HACIENDA NUEVA - E.C.	MORELOS	MORELOS	JUN-2011	DIC-2011	323,828.00	323,828.00	-	-	-	-	323,822.00	323,822.00	-	-	-	-	100.00%	100.00%	KM	1.3	1.30	298	300	4.7.2	03	
07, DESARROLLO URBANO, OBRA PUBLICA Y VIVIENDA	08, ZACATECAS	JEC	FONREGION	CARRETERAS ALIMENTADORAS	RECONSTRUCCIÓN	RECONSTRUCCIÓN MEDIANTE LA APLICACIÓN POR EL SISTEMA DE RIEGO DE SELLO PREMEZCLADO CON EMULSIÓN POLIMERIZADA Y SEÑALAMIENTO DE LA CARRETERA	VETAGRANDE	EL LAMPOTAL	JUN-2011	DIC-2011	814,395.00	814,395.00	-	-	-	-	805,875.00	805,875.00	-	-	-	-	98.95%	100.00%	KM	3.7	3.70	636	686	4.7.2	03	EL SALDO DE LA OBRA SE ENCUENTRA EN LA CUENTA QUE MANEJA LA SECRETARÍA DE FINANZAS
07, DESARROLLO URBANO, OBRA PUBLICA Y VIVIENDA	08, ZACATECAS	JEC	FAFEF	CARRETERAS ALIMENTADORAS	AMPLIACIÓN Y MODERNIZACIÓN	MODERNIZACIÓN Y AMPLIACIÓN MEDIANTE CONSTRUCCIÓN DE TERRACERÍAS, BASE HIDRÁULICA, IMPREGNACIÓN Y COLOCACIÓN DE CARPETA ASFÁLTICA DE LA	PÁNUCO	LAGUNA SECA	DIC-2011	DIC-2011	1,488,939.00	1,488,939.00	-	-	-	-	1,488,939.00	1,488,939.00	-	-	-	-	100.00%	100.00%	KM	2	2.00	580	611	4.7.2	05	
07, DESARROLLO URBANO, OBRA PUBLICA Y VIVIENDA	08, ZACATECAS	JEC	FAFEF	CARRETERAS ALIMENTADORAS	AMPLIACIÓN Y MODERNIZACIÓN	MODERNIZACIÓN Y AMPLIACIÓN MEDIANTE CONSTRUCCIÓN DE TERRACERÍAS, BASE HIDRÁULICA Y RIEGO DE IMPREGNACIÓN DE LA CARRETERA SAN JOSÉ DE LA ERA -	VETAGRANDE	SAN JOSÉ DE LA ERA	DIC-2011	DIC-2011	1,410,000.00	1,410,000.00	-	-	-	-	1,407,055.00	1,407,055.00	-	-	-	-	99.79%	100.00%	KM	1.22	1.22	546	602	4.7.2	05	EL SALDO DE LA OBRA SE ENCUENTRA EN LA CUENTA QUE MANEJA LA SECRETARÍA DE FINANZAS
07, DESARROLLO URBANO, OBRA PUBLICA Y VIVIENDA	08, ZACATECAS	JEC	EMPRÉSTITO	CARRETERAS ALIMENTADORAS	AMPLIACIÓN Y MODERNIZACIÓN	PAVIMENTACIÓN MEDIANTE APLICACIÓN DE MICROCARPETA DE CONCRETO ASFÁLTICO EN EL CIRCUITO QUEBRADILLA (PUENTES) EN 6,400 M2	ZACATECAS	ZACATECAS	DIC-2011	DIC-2011	826,456.00	-	826,456.00	-	-	-	826,456.00	-	826,456.00	-	-	-	100.00%	100.00%	M2	6400	6,400	584	644	4.7.2	05	
07, DESARROLLO URBANO, OBRA PUBLICA Y VIVIENDA	08, ZACATECAS	JEC	EMPRÉSTITO	CARRETERAS ALIMENTADORAS	AMPLIACIÓN Y MODERNIZACIÓN	PAVIMENTACIÓN MEDIANTE APLICACIÓN DE CARPETA DE CONCRETO ASFÁLTICO EN LA AVENIDA BEGONIAS - PARQUE REFORMA, COL. FELIPE ÁNGELES EN 16,665 M2	ZACATECAS	ZACATECAS	DIC-2011	DIC-2011	1,633,958.00	-	1,633,958.00	-	-	-	1,633,958.00	-	1,633,958.00	-	-	-	100.00%	100.00%	M2	16665	16,665	584	644	4.7.2	05	
07, DESARROLLO URBANO, OBRA PUBLICA Y VIVIENDA	08, ZACATECAS	JEC	EMPRÉSTITO	CARRETERAS ALIMENTADORAS	AMPLIACIÓN Y MODERNIZACIÓN	PAVIMENTACIÓN MEDIANTE APLICACIÓN DE CARPETA DE CONCRETO ASFÁLTICO EN ACCESO AL MERCADO DE ABASTOS - JUANA GALLO EN 9,996	ZACATECAS	ZACATECAS	DIC-2011	DIC-2011	977,437.00	-	977,437.00	-	-	-	977,437.00	-	977,437.00	-	-	-	100.00%	100.00%	M2	9996	9,996	584	644	4.7.2	05	
07, DESARROLLO URBANO, OBRA PUBLICA Y VIVIENDA	08, ZACATECAS	JEC	EMPRÉSTITO	CARRETERAS ALIMENTADORAS	AMPLIACIÓN Y MODERNIZACIÓN	PAVIMENTACIÓN MEDIANTE APLICACIÓN DE CARPETA DE CONCRETO ASFÁLTICO EN CALLE DE LA PARROQUIA - LA ESCONDIDA EN 2,200 M2	ZACATECAS	ZACATECAS	DIC-2011	DIC-2011	238,055.00	-	238,055.00	-	-	-	238,055.00	-	238,055.00	-	-	-	100.00%	100.00%	M2	2200	2,200	584	644	4.7.2	05	
07, DESARROLLO URBANO, OBRA PUBLICA Y VIVIENDA	08, ZACATECAS	JEC	EMPRÉSTITO	CARRETERAS ALIMENTADORAS	AMPLIACIÓN Y MODERNIZACIÓN	PAVIMENTACIÓN MEDIANTE APLICACIÓN DE CARPETA DE CONCRETO ASFÁLTICO EN CALLE CERRO PAPANTON, COL. LOMAS DE LA PIMIENTA EN 3,300 M2	ZACATECAS	ZACATECAS	DIC-2011	DIC-2011	324,094.00	-	324,094.00	-	-	-	324,094.00	-	324,094.00	-	-	-	100.00%	100.00%	M2	3300	3,300	584	644	4.7.2	05	
07, DESARROLLO URBANO, OBRA PUBLICA Y VIVIENDA	08, ZACATECAS	SECOP	PEO	ASISTENCIA SOCIAL Y SERVICIOS COMUNITARIOS	DESARROLLO COMUNITARIO	MANTENIMIENTO DEL CENTRO COMUNITARIO ECOLÓGICO-RECREATIVO PARQUE LA ENCANTADA (COMBUSTIBLE, LUBRICANTES, MANTENIMIENTO	ZACATECAS	ZACATECAS	ENE-2011	DIC-2011	351,360.00	-	351,360.00	-	-	-	197,325.70	-	197,325.70	-	-	-	56.16%	100.00%	OBRA	1	1.00	8,000	12,000	4.3.2	05	MEDIANTE OFICIO 1906 DE LA SECOP, DE FECHA 4 DE JULIO DE 2012, SE SOLICITA A LA SEFIN LA CANCELACIÓN DEL SALDO POR $154,034.30 DEBIDO A
07, DESARROLLO URBANO, OBRA PUBLICA Y VIVIENDA	08, ZACATECAS	SECOP	PEO	ASISTENCIA SOCIAL Y SERVICIOS COMUNITARIOS	DESARROLLO COMUNITARIO	MANTENIMIENTO DEL CENTRO COMUNITARIO ECOLÓGICO-RECREATIVO PARQUE LA ENCANTADA (PINTURA Y ACCESORIOS)	ZACATECAS	ZACATECAS	ENE-2011	DIC-2011	18,348.00	-	18,348.00	-	-	-	18,348.00	-	18,348.00	-	-	-	100.00%	100.00%	ACCIÓN	1	1.00	167	251	4.3.2	05	
07, DESARROLLO URBANO, OBRA PUBLICA Y VIVIENDA	08, ZACATECAS	SECOP	PEO	ASISTENCIA SOCIAL Y SERVICIOS COMUNITARIOS	DESARROLLO COMUNITARIO	MANTENIMIENTO DEL CENTRO COMUNITARIO ECOLÓGICO-RECREATIVO PARQUE LA ENCANTADA (SUMINISTRO DE MATERIAL PARA CONSTRUCCIÓN)	ZACATECAS	ZACATECAS	ENE-2011	DIC-2011	28,525.00	-	28,525.00	-	-	-	28,524.97	-	28,524.97	-	-	-	100.00%	100.00%	ACCIÓN	1	1.00	167	251	4.3.2	05	
07, DESARROLLO URBANO, OBRA PUBLICA Y VIVIENDA	08, ZACATECAS	SECOP	PEO	ASISTENCIA SOCIAL Y SERVICIOS COMUNITARIOS	DESARROLLO COMUNITARIO	MANTENIMIENTO DEL CENTRO COMUNITARIO ECOLÓGICO-RECREATIVO PARQUE LA ENCANTADA (SUMINISTRO DE MADERA)	ZACATECAS	ZACATECAS	ENE-2011	DIC-2011	24,563.00	-	24,563.00	-	-	-	24,562.86	-	24,562.86	-	-	-	100.00%	100.00%	ACCIÓN	1	1.00	167	251	4.3.2	05	

ANEXO TÉCNICO

GOBIERNO DEL ESTADO 2010-2016 | ZACATECAS CONTIGO EN MOVIMIENTO

SECRETARÍA DE PLANEACIÓN Y DESARROLLO REGIONAL
COMITÉ DE PLANEACIÓN PARA EL DESARROLLO DEL ESTADO DE ZACATECAS
SEGUNDO INFORME DE GOBIERNO
ANEXO TÉCNICO
CIERRE DE EJERCICIO 2011
REGION 08: ZACATECAS.

opladez

CEP2011

SECTOR	REGIÓN	DEPENDENCIA	FONDO O MODALIDAD DE INVERSIÓN	PROGRAMA	SUBPROGRAMA	DESCRIPCIÓN DE LA OBRA O ACCIÓN	MUNICIPIO	LOCALIDAD	FECHA DE:		ESTRUCTURA FINANCIERA 2011 (PESOS) APROBADA						ESTRUCTURA FINANCIERA 2011 (PESOS) EJERCIDA						AVANCE %		METAS TOTALES			BENEFICIARIOS		PED	NUMERO DEL PROYECTO	OBSERVACIONES
									INICIO MM/M/AAAA	TERMINO MM/M/AAAA	TOTAL	FEDERAL	ESTATAL	MUNICIPAL	PARTICIP.	OTROS	TOTAL	FEDERAL	ESTATAL	MUNICIPAL	PARTICIP.	OTROS	FINANCIERO	FÍSICO	UNIDAD DE MEDIDA	PROGRAMADAS	ALCANZADAS	HOMBRES	MUJERES	EJE/ LÍNEA ESTRATÉGICA/ ESTRATEGIA		
07, DESARROLLO URBANO, OBRA PUBLICA Y VIVIENDA	08, ZACATECAS	SECOP	PEO	ASISTENCIA SOCIAL Y SERVICIOS COMUNITARIOS	DESARROLLO COMUNITARIO	MANTENIMIENTO DEL CENTRO COMUNITARIO ECOLÓGICO-RECREATIVO PARQUE LA ENCANTADA (SUMINISTRO DE MATERIALES DE FERRETERÍA)	ZACATECAS	ZACATECAS	ENE-2011	DIC-2011	15,428.00	-	15,428.00	-	-	-	15,428.00	-	15,428.00	-	-	-	100.00%	100.00%	ACCIÓN	1	1.00	167	251	4.3.2	05	
07, DESARROLLO URBANO, OBRA PUBLICA Y VIVIENDA	08, ZACATECAS	SECOP	PEO	ASISTENCIA SOCIAL Y SERVICIOS COMUNITARIOS	DESARROLLO COMUNITARIO	MANTENIMIENTO DEL CENTRO COMUNITARIO ECOLÓGICO-RECREATIVO PARQUE LA ENCANTADA (HERRAMIENTA Y EQUIPO MENOR)	ZACATECAS	ZACATECAS	ENE-2011	DIC-2011	31,983.00	-	31,983.00	-	-	-	31,982.62	-	31,982.62	-	-	-	100.00%	100.00%	ACCIÓN	1	1.00	167	251	4.3.2	05	
07, DESARROLLO URBANO, OBRA PUBLICA Y VIVIENDA	08, ZACATECAS	SECOP	PEO	URBANIZACIÓN	ALUMBRADO PUBLICO COLONIA POPULAR	CONSERVACIÓN DE LA INFRAESTRUCTURA PLAZA BICENTENARIO	ZACATECAS	ZACATECAS	ENE-2011	DIC-2011	2,925,624.00	-	2,925,624.00	-	-	-	2,856,168.92	-	2,856,168.92	-	-	-	97.63%	100.00%	MANTENIMIENTO	1	1.00	200	400	4.3.2	05	MEDIANTE OFICIO 1906 DE LA SECOP, DE FECHA 4 DE JULIO DE 2012, SE SOLICITA A LA SEFIN LA CANCELACIÓN DEL SALDO POR $68,455.78 DEBIDO A ECONOMÍAS
07, DESARROLLO URBANO, OBRA PUBLICA Y VIVIENDA	08, ZACATECAS	SECOP	PEO	ASISTENCIA SOCIAL Y SERVICIOS COMUNITARIOS	DESARROLLO COMUNITARIO	MANTENIMIENTO DEL CENTRO COMUNITARIO ECOLÓGICO-RECREATIVO PARQUE LA ENCANTADA (SUMINISTRO DE MATERIALES DE FERRETERÍA)	ZACATECAS	ZACATECAS	ENE-2011	DIC-2011	72,878.00	-	72,878.00	-	-	-	72,877.61	-	72,877.61	-	-	-	100.00%	100.00%	OBRA	1	1.00	8,000	12,000	4.3.2	05	
07, DESARROLLO URBANO, OBRA PUBLICA Y VIVIENDA	08, ZACATECAS	SECOP	PEO	ASISTENCIA SOCIAL Y SERVICIOS COMUNITARIOS	DESARROLLO COMUNITARIO	MANTENIMIENTO DEL CORREDOR ECOLÓGICO-RECREATIVO ZACATECAS-GUADALUPE (SUMINISTRO DE MATERIAL DE FERRETERÍA)	ZACATECAS	ZACATECAS	JUL-2011	AGO-2011	122,600.00	-	122,600.00	-	-	-	122,588.22	-	122,588.22	-	-	-	99.99%	100.00%	ACCIÓN	1	1.00	12,500	14,500	4.3.2	05	
07, DESARROLLO URBANO, OBRA PUBLICA Y VIVIENDA	08, ZACATECAS	SECOP	PEO	ASISTENCIA SOCIAL Y SERVICIOS COMUNITARIOS	DESARROLLO COMUNITARIO	MANTENIMIENTO DEL CORREDOR ECOLÓGICO-RECREATIVO ZACATECAS-GUADALUPE (SUMINISTRO DE MATERIALES DE FERRETERÍA)	ZACATECAS	ZACATECAS	ENE-2011	DIC-2011	20,852.00	-	20,852.00	-	-	-	20,851.96	-	20,851.96	-	-	-	100.00%	100.00%	ACCIÓN	1	1.00	12,500	14,500	4.3.2	05	
07, DESARROLLO URBANO, OBRA PUBLICA Y VIVIENDA	08, ZACATECAS	SECOP	FONREGION	URBANIZACIÓN	EDIFICIOS PÚBLICOS	CIUDI, CENTRO DE ESPECIALIZACIÓN EN DIVULGACIÓN Y DIFUSIÓN DE LA CIENCIA (CONCLUSIÓN DE INFRAESTRUCTURA Y EQUIPAMIENTO)	ZACATECAS	ZACATECAS	MAR-2011	MAY-2011	9,346,207.00	9,346,207.00	-	-	-	-	7,702,371.81	7,702,371.81	-	-	-	-	82.41%	100.00%	OBRA	1	1.00	1,250	1,250	4.3.2	05	MEDIANTE OFICIO PLA-FE/1320/11 DE FECHA 14/09/2011 SE EXPIDE UN OFICIO DE FE DE ERRATAS QUE CONSISTE A LO SIGUIENTE: EN EL
07, DESARROLLO URBANO, OBRA PUBLICA Y VIVIENDA	08, ZACATECAS	SECOP	PEO	ASISTENCIA SOCIAL Y SERVICIOS COMUNITARIOS	DESARROLLO COMUNITARIO	MANTENIMIENTO DEL CORREDOR ECOLÓGICO-RECREATIVO ZACATECAS-GUADALUPE (COMBUSTIBLES, LUBRICANTES, MANTENIMIENTO A VEHÍCULOS Y EQUIPO MENOR)	ZACATECAS	ZACATECAS	ENE-2011	DIC-2011	409,275.00	-	409,275.00	-	-	-	262,716.87	-	262,716.87	-	-	-	64.19%	100.00%	ACCIÓN	1	1.00	12,500	14,500	4.3.2	05	MEDIANTE OFICIO 1906 DE LA SECOP, DE FECHA 4 DE JULIO DE 2012, SE SOLICITA A LA SEFIN LA CANCELACIÓN DEL SALDO POR $146,558.13 DEBIDO A
07, DESARROLLO URBANO, OBRA PUBLICA Y VIVIENDA	08, ZACATECAS	SECOP	PEO	ASISTENCIA SOCIAL Y SERVICIOS COMUNITARIOS	DESARROLLO COMUNITARIO	MANTENIMIENTO DEL CORREDOR ECOLÓGICO-RECREATIVO ZACATECAS-GUADALUPE (PUERTA DE MALLA CICLÓNICA)	ZACATECAS	ZACATECAS	ENE-2011	DIC-2011	3,306.00	-	3,306.00	-	-	-	3,306.00	-	3,306.00	-	-	-	100.00%	100.00%	ACCIÓN	1	1.00	12,500	14,500	4.3.2	05	
07, DESARROLLO URBANO, OBRA PUBLICA Y VIVIENDA	08, ZACATECAS	SECOP	PEO	SITIOS HISTÓRICOS Y CULTURALES	RECONSTRUCCIÓN	MEJORAMIENTO DE INFRAESTRUCTURA EDUCATIVA Y CULTURAL 2DA ETAPA	ZACATECAS	ZACATECAS	ENE-2011	DIC-2011	139,868.00	-	139,868.00	-	-	-	125,557.33	-	125,557.33	-	-	-	89.77%	100.00%	ACCIÓN	1	1.00	11,175	13,030	4.3.2	05	MEDIANTE OFICIO 1906 DE LA SECOP, DE FECHA 4 DE JULIO DE 2012, SE SOLICITA A LA SEFIN LA CANCELACIÓN DEL SALDO POR $14,310.67 DEBIDO A ECONOMÍAS
07, DESARROLLO URBANO, OBRA PUBLICA Y VIVIENDA	08, ZACATECAS	SECOP	PEO	ACCIONES RELEVANTES	PROYECTOS ESPECIALES.	MEJORAMIENTO DE IMAGEN URBANA Y SEÑALIZACIÓN (RELACIONES PUBLICAS)	ZACATECAS	ZACATECAS	ENE-2011	DIC-2011	555,794.00	-	555,794.00	-	-	-	555,793.91	-	555,793.91	-	-	-	100.00%	100.00%	ACTIVIDAD	24	24.00	150	50	4.3.2	05	CA/2143/11 DE FECHA 22/12/2011 SE APRUEBA UNA CANCELACIÓN PARCIAL POR 444,206.00 PESOS
07, DESARROLLO URBANO, OBRA PUBLICA Y VIVIENDA	08, ZACATECAS	SECOP	PEO	URBANIZACIÓN	EDIFICIOS PÚBLICOS	CONSERVACIÓN DE LA INFRAESTRUCTURA FÍSICA DE LAS SEDES DE GOBIERNO PARA ATENCIÓN AL PUBLICO	ZACATECAS	ZACATECAS	ENE-2011	DIC-2011	4,189,867.00	-	4,189,867.00	-	-	-	4,093,357.99	-	4,093,357.99	-	-	-	97.70%	100.00%	EDIFICIO	7	7.00	400	200	4.3.2	05	MEDIANTE OFICIO PLA-AM/1275/11 DE FECHA 09/09/2011 SE APRUEBA UNA AMPLIACIÓN POR $ 431,807.00 PESOS
07, DESARROLLO URBANO, OBRA PUBLICA Y VIVIENDA	08, ZACATECAS	SECOP	PEO	SITIOS HISTÓRICOS Y CULTURALES	RECONSTRUCCIÓN	MANTENIMIENTO DE INFRAESTRUCTURA CÍVICA Y TURÍSTICA	ZACATECAS	ZACATECAS	ENE-2011	DIC-2011	2,307,929.00	-	2,307,929.00	-	-	-	2,223,497.45	-	2,223,497.45	-	-	-	96.34%	100.00%	ACCIÓN	1	1.00	11,175	13,030	4.3.2	05	MEDIANTE OFICIO PLA-AM/1986/11 DE FECHA 09/12/2011 SE APRUEBA UNA AMPLIACIÓN POR 228,567.00 PESOS
07, DESARROLLO URBANO, OBRA PUBLICA Y VIVIENDA	08, ZACATECAS	SECOP	PEO	SITIOS HISTÓRICOS Y CULTURALES	RECONSTRUCCIÓN	CONSERVACIÓN DE TALLERES ARTESANOS REGIONALES Y CENTRO TURÍSTICO DE CONVENCIONES	GUADALUPE	GUADALUPE	ENE-2011	DIC-2011	811,875.00	-	811,875.00	-	-	-	793,446.82	-	793,446.82	-	-	-	97.73%	100.00%	ACCIÓN	1	1.00	167	251	4.3.2	05	MEDIANTE OFICIO PLA-CA/1993/11 DE FECHA 09/12/2011 SE APRUEBA UNA CANCELACIÓN PARCIAL POR 53,666.00 PESOS
07, DESARROLLO URBANO, OBRA PUBLICA Y VIVIENDA	08, ZACATECAS	SECOP	PEO	ASISTENCIA SOCIAL Y SERVICIOS COMUNITARIOS	DESARROLLO COMUNITARIO	MANTENIMIENTO DEL CORREDOR ECOLÓGICO-RECREATIVO ZACATECAS-GUADALUPE	ZACATECAS	ZACATECAS	ENE-2011	DIC-2011	3,205,243.00	-	3,205,243.00	-	-	-	3,168,840.13	-	3,168,840.13	-	-	-	98.86%	100.00%	ACCIÓN	1	1.00	12,500	14,500	4.3.2	05	MEDIANTE OFICIO 1906 DE LA SECOP, DE FECHA 4 DE JULIO DE 2012, SE SOLICITA A LA SEFIN LA CANCELACIÓN DEL SALDO POR $68,455.78 DEBIDO A ECONOMÍAS MEDIANTE OFICIO PLA-AM/1991/11 DE FECHA 09/12/2011 SE APRUEBA UNA AMPLIACIÓN POR 494,300.00 PESOS
07, DESARROLLO URBANO, OBRA PUBLICA Y VIVIENDA	08, ZACATECAS	SECOP	PEO	ASISTENCIA SOCIAL Y SERVICIOS COMUNITARIOS	DESARROLLO COMUNITARIO	MANTENIMIENTO DEL CENTRO COMUNITARIO ECOLÓGICO-RECREATIVO PARQUE CONDE DE LA LAGUNA	GUADALUPE	GUADALUPE	ENE-2011	DIC-2011	222,392.00	-	222,392.00	-	-	-	218,788.23	-	218,788.23	-	-	-	98.38%	100.00%	ACCIÓN	1	1.00	167	251	4.3.2	05	MEDIANTE OFICIO PLA-AM/1992/11 DE FECHA 09/12/2011 SE APRUEBA UNA AMPLIACIÓN POR 2,417.00 PESOS
07, DESARROLLO URBANO, OBRA PUBLICA Y VIVIENDA	08, ZACATECAS	SECOP	PEO	ASISTENCIA SOCIAL Y SERVICIOS COMUNITARIOS	DESARROLLO COMUNITARIO	MANTENIMIENTO DEL CENTRO COMUNITARIO ECOLÓGICO-RECREATIVO PARQUE LA ENCANTADA	ZACATECAS	ZACATECAS	ENE-2011	DIC-2011	3,122,499.00	-	3,122,499.00	-	-	-	3,135,489.45	-	3,135,489.45	-	-	-	100.42%	100.00%	OBRA	1	1.00	8,000	12,000	4.3.2	05	MEDIANTE OFICIO PLA-AM/1990/11 DE FECHA 07/12/2011 SE APRUEBA UNA AMPLIACIÓN POR 51,249.00 PESOS
07, DESARROLLO URBANO, OBRA PUBLICA Y VIVIENDA	08, ZACATECAS	SECOP	PEO	SITIOS HISTÓRICOS Y CULTURALES	RECONSTRUCCIÓN	MEJORAMIENTO DE INFRAESTRUCTURA EDUCATIVA Y CULTURAL	ZACATECAS	ZACATECAS	ENE-2011	DIC-2011	195,537.00	-	195,537.00	-	-	-	130,643.48	-	130,643.48	-	-	-	66.81%	100.00%	ACCIÓN	1	1.00	11,175	13,030	4.3.2	05	MEDIANTE OFICIO 1906 DE LA SECOP, DE FECHA 4 DE JULIO DE 2012, SE SOLICITA A LA SEFIN LA CANCELACIÓN DEL SALDO POR $64,893.52 DEBIDO A ECONOMÍAS EN LAS OBRAS TERMINADAS
07, DESARROLLO URBANO, OBRA PUBLICA Y VIVIENDA	08, ZACATECAS	SECOP	PEO	SITIOS HISTÓRICOS Y CULTURALES	RECONSTRUCCIÓN	MEJORAMIENTO DE SERVICIOS E INFRAESTRUCTURA DE VALOR HISTÓRICO Y CULTURAL	ZACATECAS	ZACATECAS	ENE-2011	DIC-2011	308,257.00	-	308,257.00	-	-	-	270,652.17	-	270,652.17	-	-	-	87.80%	100.00%	ACCIÓN	1	1.00	12,500	14,500	4.3.2	05	MEDIANTE OFICIO 1906 DE LA SECOP, DE FECHA 4 DE JULIO DE 2012, SE SOLICITA A LA SEFIN LA CANCELACIÓN DEL SALDO POR $37,604.83 DEBIDO A ECONOMÍAS
07, DESARROLLO URBANO, OBRA PUBLICA Y VIVIENDA	08, ZACATECAS	SECOP	PEO	SITIOS HISTÓRICOS Y CULTURALES	RECONSTRUCCIÓN	MEJORAMIENTO DE SERVICIOS E INFRAESTRUCTURA DE VALOR HISTÓRICO Y CULTURAL 2DA ETAPA	ZACATECAS	ZACATECAS	ENE-2011	DIC-2011	170,077.00	-	170,077.00	-	-	-	170,076.79	-	170,076.79	-	-	-	100.00%	100.00%	ACCIÓN	1	1.00	12,500	14,500	4.3.2	05	MEDIANTE OFICIO PLA-CA/2144/11 DE FECHA 22/12/2011 SE APRUEBA UNA CANCELACIÓN PARCIAL POR 496,901.00 PESOS
07, DESARROLLO URBANO, OBRA PUBLICA Y VIVIENDA	08, ZACATECAS	SECOP	PEO	VIALIDADES URBANAS	CONSERVACIÓN Y MANTENIMIENTO	CONSERVACIÓN DE INFRAESTRUCTURA DE LA RED DE COMUNICACIONES (COMBUSTIBLES, LUBRICANTES, Y MANTENIMIENTO DE VEHÍCULOS Y EQUIPO MENOR)	ZACATECAS	ZACATECAS	ENE-2011	DIC-2011	347,104.00	-	347,104.00	-	-	-	346,966.51	-	346,966.51	-	-	-	99.96%	100.00%	ACCIÓN	1	1.00	55,000	45,000	4.3.2	05	MEDIANTE OFICIO PLA-CA/2145/11 DE FECHA 22/12/2011 SE APRUEBA UNA CANCELACIÓN PARCIAL POR 479,013.00 PESOS
07, DESARROLLO URBANO, OBRA PUBLICA Y VIVIENDA	08, ZACATECAS	SECOP	PEO	VIALIDADES URBANAS	CONSERVACIÓN Y MANTENIMIENTO	CONSERVACIÓN DE INFRAESTRUCTURA DE LA RED DE COMUNICACIONES (SUMINISTRO DE MATERIAL ELÉCTRICO)	ZACATECAS	ZACATECAS	JUN-2011	JUL-2011	330,304.00	-	330,304.00	-	-	-	330,303.43	-	330,303.43	-	-	-	100.00%	100.00%	ACCIÓN	1	1.00	55,000	45,000	4.3.2	05	

ANEXO TÉCNICO | 5 EJES PARA EL DESARROLLO DE TODOS LOS ZACATECANOS | 2° INFORME DE GOBIERNO | ZACATECAS GOBIERNO DEL ESTADO 2010-2016

GOBIERNO DEL ESTADO 2010-2016 | ZACATECAS CONTIGO EN MOVIMIENTO

SECRETARÍA DE PLANEACIÓN Y DESARROLLO REGIONAL
COMITÉ DE PLANEACIÓN PARA EL DESARROLLO DEL ESTADO DE ZACATECAS
SEGUNDO INFORME DE GOBIERNO
ANEXO TÉCNICO
CIERRE DE EJERCICIO 2011
REGION 08: ZACATECAS.

opladez

CEP2011

SECTOR	REGIÓN	DEPENDENCIA	FONDO O MODALIDAD DE INVERSIÓN	PROGRAMA	SUBPROGRAMA	DESCRIPCIÓN DE LA OBRA O ACCIÓN	MUNICIPIO	LOCALIDAD	FECHA DE:		ESTRUCTURA FINANCIERA 2011 (PESOS) APROBADA						ESTRUCTURA FINANCIERA 2011 (PESOS) EJERCIDA						AVANCE %		METAS TOTALES			BENEFICIARIOS		PED	NUMERO DEL PROYECTO	OBSERVACIONES
									INICIO MM/AAAA	TERMINO MM/AAAA	TOTAL	FEDERAL	ESTATAL	MUNICIPAL	PARTICIP.	OTROS	TOTAL	FEDERAL	ESTATAL	MUNICIPAL	PARTICIP.	OTROS	FINANCIERO	FÍSICO	UNIDAD DE MEDIDA	PROGRAMADAS	ALCANZADAS	HOMBRES	MUJERES	EJE/ LÍNEA ESTRATÉGICA/ ESTRATEGIA		
07, DESARROLLO URBANO, OBRA PUBLICA Y VIVIENDA	08, ZACATECAS	SECOP	PEO	VIALIDADES URBANAS	CONSERVACIÓN Y MANTENIMIENTO	CONSERVACIÓN DE INFRAESTRUCTURA DE LA RED DE COMUNICACIONES (SUMINISTRO DE ACEROS)	ZACATECAS	ZACATECAS	JUN-2011	JUL-2011	66,777.00	-	66,777.00	-	-	-	66,776.88	-	66,776.88	-	-	-	100.00%	100.00%	ACCIÓN	1	1.00	55,000	45,000	4.3.2	05	
07, DESARROLLO URBANO, OBRA PUBLICA Y VIVIENDA	08, ZACATECAS	SECOP	PEO	VIALIDADES URBANAS	CONSERVACIÓN Y MANTENIMIENTO	CONSERVACIÓN DE INFRAESTRUCTURA DE LA RED DE COMUNICACIONES (MANTENIMIENTO DE ALUMBRADO PUBLICO)	ZACATECAS	ZACATECAS	JUN-2011	AGO-2011	201,555.00	-	201,555.00	-	-	-	199,148.48	-	199,148.48	-	-	-	98.81%	100.00%	ACCIÓN	1	1.00	55,000	45,000	4.3.2	05	MEDIANTE OFICIO 1906 DE LA SECOP, DE FECHA 4 DE JULIO DE 2012, SE SOLICITA A LA SEFIN LA CANCELACIÓN DEL SALDO POR $2,406.52 DEBIDO A ECONOMÍAS EN LAS OBRAS TERMINADAS
07, DESARROLLO URBANO, OBRA PUBLICA Y VIVIENDA	08, ZACATECAS	SECOP	PEO	VIALIDADES URBANAS	CONSERVACIÓN Y MANTENIMIENTO	CONSERVACIÓN DE INFRAESTRUCTURA DE LA RED DE COMUNICACIONES (SUMINISTRO Y COLOCACIÓN DE MALLA)	ZACATECAS	ZACATECAS	ENE-2011	DIC-2011	22,717.00	-	22,717.00	-	-	-	22,716.25	-	22,716.25	-	-	-	100.00%	100.00%	ACCIÓN	1	1.00	55,000	45,000	4.3.2	05	
07, DESARROLLO URBANO, OBRA PUBLICA Y VIVIENDA	08, ZACATECAS	SECOP	PEO	VIALIDADES URBANAS	CONSERVACIÓN Y MANTENIMIENTO	CONSERVACIÓN DE INFRAESTRUCTURA DE LA RED DE COMUNICACIONES (MANTENIMIENTO ELÉCTRICO)	ZACATECAS	ZACATECAS	JUN-2011	JUL-2011	501,293.00	-	501,293.00	-	-	-	501,292.61	-	501,292.61	-	-	-	100.00%	100.00%	ACCIÓN	1	1.00	55,000	45,000	4.3.2	05	
07, DESARROLLO URBANO, OBRA PUBLICA Y VIVIENDA	08, ZACATECAS	SECOP	PEO	VIALIDADES URBANAS	CONSERVACIÓN Y MANTENIMIENTO	CONSERVACIÓN DE INFRAESTRUCTURA DE LA RED DE COMUNICACIONES (SUMINISTRO DE MATERIALES PÉTREOS)	ZACATECAS	ZACATECAS	JUN-2011	JUL-2011	29,968.00	-	29,968.00	-	-	-	29,967.44	-	29,967.44	-	-	-	100.00%	100.00%	ACCIÓN	1	1.00	55,000	45,000	4.3.2	05	
07, DESARROLLO URBANO, OBRA PUBLICA Y VIVIENDA	08, ZACATECAS	SECOP	PEO	SITIOS HISTÓRICOS Y CULTURALES	RECONSTRUCCIÓN	CONSERVACIÓN DE TALLERES ARTESANOS REGIONALES Y CENTRO TURÍSTICO DE CONVENCIONES (COMBUSTIBLES Y MANTENIMIENTOS A VEHÍCULOS Y EQUIPO)	GUADALUPE	GUADALUPE	ENE-2011	DIC-2011	105,526.00	-	105,526.00	-	-	-	46,549.27	-	46,549.27	-	-	-	44.11%	100.00%	ACCIÓN	1	1.00	167	251	4.3.2	05	MEDIANTE OFICIO 1906 DE LA SECOP, DE FECHA 4 DE JULIO DE 2012, SE SOLICITA A LA SEFIN LA CANCELACIÓN DEL SALDO POR $58,976.73 DEBIDO A ECONOMÍAS EN LAS OBRAS TERMINADAS
07, DESARROLLO URBANO, OBRA PUBLICA Y VIVIENDA	08, ZACATECAS	SECOP	PEO	URBANIZACIÓN	EDIFICIOS PÚBLICOS	CONSERVACIÓN DE LA INFRAESTRUCTURA FÍSICA DE LAS SEDES DE GOBIERNO PARA ATENCIÓN AL PUBLICO 2DA ETAPA	ZACATECAS	ZACATECAS	ENE-2011	DIC-2011	1,606,605.00	-	1,606,605.00	-	-	-	1,606,604.98	-	1,606,604.98	-	-	-	100.00%	100.00%	EDIFICIO	7	7.00	400	200	4.3.2	05	MEDIANTE OFICIO PLA-CA/1274/11 DE FECHA 09/09/11 SE APRUEBA UNA CANCELACIÓN PARCIAL POR $ 431,807.00 PESOS MEDIANTE OFICIO PLA-CA/2152/11 DE FECHA 22/12/2011 SE APRUEBA UNA CANCELACIÓN PARCIAL POR 2,523.00 PESOS
07, DESARROLLO URBANO, OBRA PUBLICA Y VIVIENDA	08, ZACATECAS	SECOP	PEO	URBANIZACIÓN	EDIFICIOS PÚBLICOS	MANTENIMIENTO DE OFICINA PRINCIPAL EN EL PALACIO DE GOBIERNO (TRABAJOS DE LIMPIEZA)	ZACATECAS	ZACATECAS	MAR-2011	ABR-2011	40,747.00	-	40,747.00	-	-	-	40,746.13	-	40,746.13	-	-	-	100.00%	100.00%	M2	546.32	546.32	26	54	4.3.2	05	
07, DESARROLLO URBANO, OBRA PUBLICA Y VIVIENDA	08, ZACATECAS	SECOP	PEO	URBANIZACIÓN	EDIFICIOS PÚBLICOS	MANTENIMIENTO DE EQUIPO DE AIRE ACONDICIONADO EN OFICINAS SECOP	ZACATECAS	ZACATECAS	ENE-2011	DIC-2011	33,408.00	-	33,408.00	-	-	-	33,408.00	-	33,408.00	-	-	-	100.00%	100.00%	EQUIPO	6	6.00	30	30	4.3.2	05	
07, DESARROLLO URBANO, OBRA PUBLICA Y VIVIENDA	08, ZACATECAS	SECOP	PEO	URBANIZACIÓN	EDIFICIOS PÚBLICOS	CERCO DE MALLA CICLÓNICA EN UNIDAD DEPORTIVA BENITO JUÁREZ	ZACATECAS	ZACATECAS	MAY-2011	MAY-2011	36,720.00	-	36,720.00	-	-	-	36,719.37	-	36,719.37	-	-	-	100.00%	100.00%	ML	66.1	66.10	445	135	4.3.2	05	
07, DESARROLLO URBANO, OBRA PUBLICA Y VIVIENDA	08, ZACATECAS	SECOP	PEO	URBANIZACIÓN	EDIFICIOS PÚBLICOS	CERCO DE MALLA CICLÓNICA EN CANCHA DE USOS MÚLTIPLES EN BARRIO EL TANQUECITO	ZACATECAS	ZACATECAS	MAY-2011	MAY-2011	20,402.00	-	20,402.00	-	-	-	20,401.38	-	20,401.38	-	-	-	100.00%	100.00%	ML	60	60.00	205	125	4.3.2	05	
07, DESARROLLO URBANO, OBRA PUBLICA Y VIVIENDA	08, ZACATECAS	SECOP	PEO	URBANIZACIÓN	EDIFICIOS PÚBLICOS	ACONDICIONAMIENTO DE SANITARIOS EN OFICINAS DE TALLERES DE GOBIERNO	ZACATECAS	ZACATECAS	MAR-2011	MAR-2011	40,123.00	-	40,123.00	-	-	-	40,122.97	-	40,122.97	-	-	-	100.00%	100.00%	PIEZA	9	9.00	45	35	4.3.2	05	
07, DESARROLLO URBANO, OBRA PUBLICA Y VIVIENDA	08, ZACATECAS	SECOP	PEO	SITIOS HISTÓRICOS Y CULTURALES	RECONSTRUCCIÓN	MANTENIMIENTO DE INFRAESTRUCTURA CÍVICA Y TURÍSTICA 2DA ETAPA	ZACATECAS	ZACATECAS	ENE-2011	DIC-2011	286,995.00	-	286,995.00	-	-	-	218,512.42	-	218,512.42	-	-	-	76.14%	100.00%	ACCIÓN	1	1.00	11,175	13,030	4.3.2	05	MEDIANTE OFICIO PLA-CA/1985/11 DE FECHA 09/12/2011 SE APRUEBA UNA CANCELACIÓN PARCIAL POR 228,567.00 PESOS MEDIANTE OFICIO 1906 DE LA SECOP, DE FECHA 4 DE JULIO DE 2012, SE SOLICITA A LA SEFIN LA CANCELACIÓN DEL SALDO POR $68,482.58 DEBIDO A ECONOMÍAS EN LAS OBRAS TERMINADAS
07, DESARROLLO URBANO, OBRA PUBLICA Y VIVIENDA	08, ZACATECAS	SECOP	PEO	ASISTENCIA SOCIAL Y SERVICIOS COMUNITARIOS	DESARROLLO COMUNITARIO	MANTENIMIENTO DEL CENTRO COMUNITARIO ECOLÓGICO-RECREATIVO PARQUE CONDE DE LA LAGUNA (JARDINERÍA)	GUADALUPE	GUADALUPE	JUN-2011	JUL-2011	69,000.00	-	69,000.00	-	-	-	68,960.07	-	68,960.07	-	-	-	99.94%	100.00%	ACCIÓN	1	1.00	167	251	4.3.2	05	
07, DESARROLLO URBANO, OBRA PUBLICA Y VIVIENDA	08, ZACATECAS	SECOP	PEO	ASISTENCIA SOCIAL Y SERVICIOS COMUNITARIOS	DESARROLLO COMUNITARIO	MANTENIMIENTO DEL CENTRO COMUNITARIO ECOLÓGICO-RECREATIVO PARQUE CONDE DE LA LAGUNA (COMBUSTIBLES, LUBRICANTES Y MANTENIMIENTO DE VEHÍCULOS Y EQUIPO MENOR)	GUADALUPE	GUADALUPE	ENE-2011	DIC-2011	102,431.00	-	102,431.00	-	-	-	60,808.92	-	60,808.92	-	-	-	59.37%	100.00%	ACCIÓN	1	1.00	167	251	4.3.2	05	MEDIANTE OFICIO 1906 DE LA SECOP, DE FECHA 4 DE JULIO DE 2012, SE SOLICITA A LA SEFIN LA CANCELACIÓN DEL SALDO POR $41,622.08 DEBIDO A ECONOMÍAS EN LAS OBRAS TERMINADAS
07, DESARROLLO URBANO, OBRA PUBLICA Y VIVIENDA	08, ZACATECAS	SECOP	PEO	ASISTENCIA SOCIAL Y SERVICIOS COMUNITARIOS	DESARROLLO COMUNITARIO	MANTENIMIENTO DEL CENTRO COMUNITARIO ECOLÓGICO-RECREATIVO PARQUE LA ENCANTADA (2DA ETAPA)	ZACATECAS	ZACATECAS	ENE-2011	DIC-2011	938,882.00	-	938,882.00	-	-	-	935,681.95	-	935,681.95	-	-	-	99.66%	100.00%	OBRA	1	1.00	8,000	12,000	4.3.2	05	MEDIANTE OFICIO 1906 DE LA SECOP, DE FECHA 4 DE JULIO DE 2012, SE SOLICITA A LA SEFIN LA CANCELACIÓN DEL SALDO POR $3,200.05 DEBIDO A ECONOMÍAS EN LAS OBRAS TERMINADAS

SECRETARÍA DE PLANEACIÓN Y DESARROLLO REGIONAL
COMITÉ DE PLANEACIÓN PARA EL DESARROLLO DEL ESTADO DE ZACATECAS
SEGUNDO INFORME DE GOBIERNO
ANEXO TÉCNICO
CIERRE DE EJERCICIO 2011
REGION 08: ZACATECAS.

CEP2011

SECTOR	REGIÓN	DEPENDENCIA	FONDO O MODALIDAD DE INVERSIÓN	PROGRAMA	SUBPROGRAMA	DESCRIPCIÓN DE LA OBRA O ACCIÓN	MUNICIPIO	LOCALIDAD	FECHA DE:		ESTRUCTURA FINANCIERA 2011 (PESOS) APROBADA						ESTRUCTURA FINANCIERA 2011 (PESOS) EJERCIDA						AVANCE %		METAS TOTALES			BENEFICIARIOS		PED	NUMERO DEL PROYECTO	OBSERVACIONES
									INICIO MM/M/AAAA	TERMINO MM/M/AAAA	TOTAL	FEDERAL	ESTATAL	MUNICIPAL	PARTICIP.	OTROS	TOTAL	FEDERAL	ESTATAL	MUNICIPAL	PARTICIP.	OTROS	FINANCIERO	FÍSICO	UNIDAD DE MEDIDA	PROGRAMADAS	ALCANZADAS	HOMBRES	MUJERES	EJE/ LÍNEA ESTRATÉGICA/ ESTRATEGIA		
07, DESARROLLO URBANO, OBRA PUBLICA Y VIVIENDA	08, ZACATECAS	SECOP	PEO	SITIOS HISTÓRICOS Y CULTURALES	RECONSTRUCCIÓN	CONSERVACIÓN DE TALLERES ARTESANOS REGIONALES Y CENTRO TURÍSTICO DE CONVENCIONES (2DA ETAPA)	GUADALUPE	GUADALUPE	ENE-2011	DIC-2011	556,211.00	-	556,211.00	-	-	-	550,137.27	-	550,137.27	-	-	-	98.91%	100.00%	ACCIÓN	1	1.00	167	251	4.3.2	05	MEDIANTE OFICIO 1906 DE LA SECOP, DE FECHA 4 DE JULIO DE 2012, SE SOLICITA A LA SEFIN LA CANCELACIÓN DEL SALDO POR $6,071.71 DEBIDO A ECONOMÍAS EN LAS OBRAS TERMINADAS
07, DESARROLLO URBANO, OBRA PUBLICA Y VIVIENDA	08, ZACATECAS	SECOP	PEO	SITIOS HISTÓRICOS Y CULTURALES	RECONSTRUCCIÓN	CONSERVACIÓN DE TALLERES ARTESANOS REGIONALES Y CENTRO TURÍSTICO DE CONVENCIONES (INSTALACIÓN DE CRISTAL)	GUADALUPE	GUADALUPE	ENE-2011	DIC-2011	6,203.00	-	6,203.00	-	-	-	6,202.93	-	6,202.93	-	-	-	100.00%	100.00%	ACCIÓN	1	1.00	167	251	4.3.2	05	
07, DESARROLLO URBANO, OBRA PUBLICA Y VIVIENDA	08, ZACATECAS	SECOP	PEO	ASISTENCIA SOCIAL Y SERVICIOS COMUNITARIOS	DESARROLLO COMUNITARIO	MANTENIMIENTO DEL CORREDOR ECOLÓGICO-RECREATIVO ZACATECAS-GUADALUPE (SUMINISTRO DE PIEDRA NATURAL)	ZACATECAS	ZACATECAS	ENE-2011	DIC-2011	6,090.00	-	6,090.00	-	-	-	6,090.00	-	6,090.00	-	-	-	100.00%	100.00%	ACCIÓN	1	1.00	12,500	14,500	4.3.2	05	
07, DESARROLLO URBANO, OBRA PUBLICA Y VIVIENDA	08, ZACATECAS	SECOP	PEO	VIALIDADES URBANAS	CONSERVACIÓN Y MANTENIMIENTO	CONSERVACIÓN DE LA INFRAESTRUCTURA DE LA RED DE COMUNICACIONES (2DA ETAPA)	ZACATECAS	ZACATECAS	ENE-2011	DIC-2011	4,913,692.00	-	4,913,692.00	-	-	-	4,913,691.91	-	4,913,691.91	-	-	-	100.00%	100.00%	ACCIÓN	1	1.00	55,000	45,000	4.3.2	05	MEDIANTE OFICIO PLA-AM/1979/11 DE FECHA 09/12/2011 SE APRUEBA UNA AMPLIACIÓN POR 110,647.00 PESOS MEDIANTE OFICIO PLA-CA/2153/11 DE FECHA 22/12/2011 SE APRUEBA UNA CANCELACIÓN PARCIAL POR 575,589.00 PESOS
07, DESARROLLO URBANO, OBRA PUBLICA Y VIVIENDA	08, ZACATECAS	SECOP	PEO	URBANIZACIÓN	MEJORAMIENTO URBANO	ESTUDIO DE MECÁNICA DE SUELOS PARA LA CONSTRUCCIÓN DEL PASO A DESNIVEL CALZADA DE LA VIRGEN	ZACATECAS	ZACATECAS	FEB-2012	MAR-2011	115,513.00	-	115,513.00	-	-	-	115,513.00	-	115,513.00	-	-	-	100.00%	100.00%	ESTUDIO	1	1.00	28,000	32,000	4.3.2	05	
07, DESARROLLO URBANO, OBRA PUBLICA Y VIVIENDA	08, ZACATECAS	SECOP	PEO	URBANIZACIÓN	MEJORAMIENTO URBANO	ESTUDIO DE MECÁNICA DE SUELOS PARA LA CONSTRUCCIÓN DE PASO A DESNIVEL Y RETORNO MARTÍNEZ DOMÍNGUEZ	GUADALUPE	GUADALUPE	FEB-2012	MAR-2011	179,075.00	-	179,075.00	-	-	-	179,075.00	-	179,075.00	-	-	-	100.00%	100.00%	ESTUDIO	1	1.00	28,000	32,000	4.3.2	05	
07, DESARROLLO URBANO, OBRA PUBLICA Y VIVIENDA	08, ZACATECAS	SECOP	PEO	URBANIZACIÓN	MEJORAMIENTO URBANO	ESTUDIO DE MECÁNICA DE SUELOS PARA LA CONSTRUCCIÓN DEL PASO A DESNIVEL ALMA OBRERA (CURVA DE LA ARAÑA)	ZACATECAS	ZACATECAS	FEB-2012	MAR-2011	115,513.00	-	115,513.00	-	-	-	115,513.00	-	115,513.00	-	-	-	100.00%	100.00%	ESTUDIO	1	1.00	28,000	32,000	4.3.2	05	
07, DESARROLLO URBANO, OBRA PUBLICA Y VIVIENDA	08, ZACATECAS	SECOP	PEO	PROTECCIÓN Y PRESERVACIÓN ECOLÓGICA	ESTUDIOS Y PROYECTOS	CONFORMACIÓN DEL ESTUDIO DE MANIFESTACIÓN DE IMPACTO AMBIENTAL CONFORME A LINEAMIENTOS EMITIDOS POR LA SEMARNAT DE EMBOVEDADO ARROYO LAS HACIENDITAS	ZACATECAS	ZACATECAS	AGO-2011	SEP-2011	159,318.00	-	159,318.00	-	-	-	155,583.00	-	155,583.00	-	-	-	97.66%	100.00%	ESTUDIO	1	1.00	4,623	4,437	4.3.2	05	MEDIANTE OFICIO 1906 DE LA SECOP, DE FECHA 4 DE JULIO DE 2012, SE SOLICITA A LA SEFIN LA CANCELACIÓN DEL SALDO POR $3,735.00 DEBIDO A ECONOMÍAS EN LAS OBRAS TERMINADAS
07, DESARROLLO URBANO, OBRA PUBLICA Y VIVIENDA	08, ZACATECAS	SECOP	PEO	ASISTENCIA SOCIAL Y SERVICIOS COMUNITARIOS	DESARROLLO COMUNITARIO	MANTENIMIENTO DEL CORREDOR ECOLÓGICO-RECREATIVO ZACATECAS-GUADALUPE 2DA ETAPA	ZACATECAS	ZACATECAS	ENE-2011	DIC-2011	1,615,024.00	-	1,615,024.00	-	-	-	1,615,024.19	-	1,615,024.19	-	-	-	100.00%	100.00%	ACCIÓN	1	1.00	12,500	14,500	4.3.2	05	MEDIANTE OFICIO PLA-CA/2182/11 DE FECHA 22/12/2011 SE APRUEBA UNA CANCELACIÓN PARCIAL POR 90,883.00 PESOS
07, DESARROLLO URBANO, OBRA PUBLICA Y VIVIENDA	08, ZACATECAS	SECOP	PEO	ELECTRIFICACIÓN	RURAL CONSTRUCCIÓN	CONSTRUCCIÓN DE TRAMO FLOJO ASE DE 10 KVA ALUMBRADO PUBLICO EN ACCESO A LA COMUNIDAD DE MACHINES	ZACATECAS	MACHINES	JUN-2011	JUN-2011	282,628.00	-	282,628.00	-	-	-	280,986.72	-	280,986.72	-	-	-	99.42%	100.00%	OBRA	1	1.00	1,700	1,800	4.3.2	05	MEDIANTE OFICIO 1906 DE LA SECOP, DE FECHA 4 DE JULIO DE 2012, SE SOLICITA A LA SEFIN LA CANCELACIÓN DEL SALDO POR $1,641.28 DEBIDO A ECONOMÍAS EN LAS OBRAS TERMINADAS
07, DESARROLLO URBANO, OBRA PUBLICA Y VIVIENDA	08, ZACATECAS	SECOP	PEO	ASISTENCIA SOCIAL Y SERVICIOS COMUNITARIOS	DESARROLLO COMUNITARIO	MANTENIMIENTO DEL CENTRO COMUNITARIO ECOLÓGICO RECREATIVO PARQUE CONDE DE LA LAGUNA 2DA ETAPA	GUADALUPE	GUADALUPE	ENE-2011	DIC-2011	292,906.00	-	292,906.00	-	-	-	292,906.00	-	292,906.00	-	-	-	100.00%	100.00%	ACCIÓN	1	1.00	167	251	4.3.2	05	
07, DESARROLLO URBANO, OBRA PUBLICA Y VIVIENDA	08, ZACATECAS	SECOP	PEO	VIALIDADES URBANAS	CONSERVACIÓN Y MANTENIMIENTO	CONSERVACIÓN DE INFRAESTRUCTURA DE LA RED DE COMUNICACIONES (SUMINISTROS DE PINTURA Y ACCESORIOS)	ZACATECAS	ZACATECAS	ENE-2011	DIC-2011	34,277.00	-	34,277.00	-	-	-	34,276.82	-	34,276.82	-	-	-	100.00%	100.00%	ACCIÓN	1	1.00	55,000	45,000	4.3.2	05	
07, DESARROLLO URBANO, OBRA PUBLICA Y VIVIENDA	08, ZACATECAS	SECOP	PEO	SITIOS HISTÓRICOS Y CULTURALES	RECONSTRUCCIÓN	CONSERVACIÓN DE TALLERES ARTESANOS REGIONALES Y CENTRO TURÍSTICO DE CONVENCIONES (REHABILITACIÓN DE ELEMENTOS DE MADERA)	GUADALUPE	GUADALUPE	ENE-2011	DIC-2011	366,615.00	-	366,615.00	-	-	-	366,614.93	-	366,614.93	-	-	-	100.00%	100.00%	MANTENIMIENTO	1	1.00	167	251	4.3.2	05	
07, DESARROLLO URBANO, OBRA PUBLICA Y VIVIENDA	08, ZACATECAS	SECOP	PEO	VIALIDADES URBANAS	CONSERVACIÓN Y MANTENIMIENTO	CONSERVACIÓN DE INFRAESTRUCTURA DE LA RED DE COMUNICACIONES (MANTENIMIENTO A EQUIPO DE RADIO COMUNICACIONES)	ZACATECAS	ZACATECAS	ENE-2011	DIC-2011	26,127.00	-	26,127.00	-	-	-	26,026.92	-	26,026.92	-	-	-	99.62%	100.00%	MANTENIMIENTO	1	1.00	55,000	45,000	4.3.1	05	
07, DESARROLLO URBANO, OBRA PUBLICA Y VIVIENDA	08, ZACATECAS	SECOP	PEO	VIALIDADES URBANAS	CONSERVACIÓN Y MANTENIMIENTO	CONSERVACIÓN DE INFRAESTRUCTURA DE LA RED DE COMUNICACIONES (CONSERVACIÓN DE INFRAESTRUCTURA ELÉCTRICA)	ZACATECAS	ZACATECAS	ENE-2011	DIC-2011	1,310,178.00	-	1,310,178.00	-	-	-	1,310,166.98	-	1,310,166.98	-	-	-	100.00%	100.00%	MANTENIMIENTO	1	1.00	55,000	45,000	4.3.1	05	
07, DESARROLLO URBANO, OBRA PUBLICA Y VIVIENDA	08, ZACATECAS	SECOP	PEO	URBANIZACIÓN	EDIFICIOS PÚBLICOS	REMODELACIÓN DE OFICINAS CASA DE GOBIERNO (2DA ETAPA)	ZACATECAS	ZACATECAS	JUN-2011	AGO-2011	2,975,000.00	-	2,975,000.00	-	-	-	2,975,000.00	-	2,975,000.00	-	-	-	100.00%	100.00%	EDIFICIO	1	1.00	400	200	4.3.2	05	

ANEXO TÉCNICO

SECRETARÍA DE PLANEACIÓN Y DESARROLLO REGIONAL
COMITÉ DE PLANEACIÓN PARA EL DESARROLLO DEL ESTADO DE ZACATECAS
SEGUNDO INFORME DE GOBIERNO
ANEXO TÉCNICO
CIERRE DE EJERCICIO 2011
REGION 08: ZACATECAS.

CEP2011

SECTOR	REGIÓN	DEPENDENCIA	FONDO O MODALIDAD DE INVERSIÓN	PROGRAMA	SUBPROGRAMA	DESCRIPCIÓN DE LA OBRA O ACCIÓN	MUNICIPIO	LOCALIDAD	FECHA DE:		ESTRUCTURA FINANCIERA 2011 (PESOS) APROBADA						ESTRUCTURA FINANCIERA 2011 (PESOS) EJERCIDA						AVANCE %		METAS TOTALES			BENEFICIARIOS		PED	NUMERO DEL PROYECTO	OBSERVACIONES
									INICIO MM/AAAA	TERMINO MM/AAAA	TOTAL	FEDERAL	ESTATAL	MUNICIPAL	PARTICIP.	OTROS	TOTAL	FEDERAL	ESTATAL	MUNICIPAL	PARTICIP.	OTROS	FINANCIERO	FÍSICO	UNIDAD DE MEDIDA	PROGRAMADAS	ALCANZADAS	HOMBRES	MUJERES	EJE/ LÍNEA ESTRATÉGICA/ ESTRATEGIA		
07, DESARROLLO URBANO, OBRA PUBLICA Y VIVIENDA	08, ZACATECAS	SECOP	FONREGION	AGUA POTABLE	CONSTRUCCIÓN DE SISTEMA	CONSTRUCCIÓN DE LÍNEA DE CONDUCCIÓN DE AGUA POTABLE PARA ABASTECIMIENTO A LA ZONA SUR PONIENTE	ZACATECAS	ZACATECAS	OCT-2011	DIC-2011	7,183,621.00	7,183,621.00	-	-	-	-	6,732,855.96	6,732,855.96	-	-	-	-	93.73%	100.00%	OBRA	1	1.00	35,604	43,516	4.3.2	05	MEDIANTE OFICIO PLA-CA/1980/11 DE FECHA 09/12/2011 SE APRUEBA UNA CANCELACIÓN PARCIAL POR 68,517.00 PESOS SALDO POR $450,765.04 PROVISIONADO PARA EJERCERSE EN EL AÑO FISCAL 2012
07, DESARROLLO URBANO, OBRA PUBLICA Y VIVIENDA	08, ZACATECAS	SECOP	PEO	URBANIZACIÓN	EDIFICIOS PÚBLICOS	CONSTRUCCIÓN DE EDIFICIO DE ACERVO CATASTRAL 3ERA ETAPA	ZACATECAS	ZACATECAS	AGO-2011	SEP-2011	1,500,000.00	-	1,500,000.00	-	-	-	1,499,710.68	-	1,499,710.68	-	-	-	99.98%	100.00%	OBRA	1	1.00	15,525	9,775	4.3.2	05	
07, DESARROLLO URBANO, OBRA PUBLICA Y VIVIENDA	08, ZACATECAS	SECOP	PEO	URBANIZACIÓN	EDIFICIOS PÚBLICOS	TERMINACIÓN DE CENTRO SOCIAL DÍAZ ORDAZ	ZACATECAS	ZACATECAS	SEP-2011	OCT-2011	776,187.00	-	776,187.00	-	-	-	776,186.31	-	776,186.31	-	-	-	100.00%	100.00%	OBRA	1	1.00	2,500	2,800	4.3.2	05	
07, DESARROLLO URBANO, OBRA PUBLICA Y VIVIENDA	08, ZACATECAS	SECOP	PEO	PAVIMENTACIÓN EN COLONIAS	PAVIMENTACIÓN CONCRETO HIDRÁULICO	RECONSTRUCCIÓN DE PAVIMENTO DE CALLE HEROICO COLEGIO MILITAR TRAMO ENTRONQUE CALLE CONSTITUCIÓN-CALLE INGLATERRA	GUADALUPE	GUADALUPE	OCT-2011	DIC-2011	1,681,129.00	-	1,681,129.00	-	-	-	1,680,921.08	-	1,680,921.08	-	-	-	99.99%	100.00%	OBRA	1	1.00	26,100	31,900	4.3.2	05	
07, DESARROLLO URBANO, OBRA PUBLICA Y VIVIENDA	08, ZACATECAS	SECOP	PEO	PAVIMENTACIÓN EN COLONIAS	PAVIMENTACIÓN CONCRETO HIDRÁULICO	RECONSTRUCCIÓN DE PAVIMENTO DE CALLE HEROICO COLEGIO MILITAR TRAMO ENTRONQUE CALLE GUERRERO-CALLE CONSTITUCIÓN	GUADALUPE	GUADALUPE	OCT-2011	DIC-2011	1,818,871.00	-	1,818,871.00	-	-	-	1,816,958.01	-	1,816,958.01	-	-	-	99.89%	100.00%	OBRA	1	1.00	26,10	31,900	4.3.2	05	MEDIANTE OFICIO 1906 DE LA SECOP, DE FECHA 4 DE JULIO DE 2012, SE SOLICITA A LA SEFIN LA CANCELACIÓN DEL SALDO POR $1,912.99 DEBIDO A ECONOMÍAS EN LAS OBRAS TERMINADAS
07, DESARROLLO URBANO, OBRA PUBLICA Y VIVIENDA	08, ZACATECAS	SECOP	PEO	SITIOS HISTÓRICOS Y CULTURALES	RECONSTRUCCIÓN	CONSERVACIÓN DE TALLERES ARTESANOS REGIONALES Y CENTRO TURÍSTICO DE CONVENCIONES (SUMINISTRO DE HIDROGEL WASO SOIL MOIST GRADO MEDIO)	GUADALUPE	GUADALUPE	SEP-2011	OCT-2011	16,560.00	-	16,560.00	-	-	-	16,560.00	-	16,560.00	-	-	-	100.00%	100.00%	MANTENIMIENTO	1	1.00	167	251	4.3.2	05	
07, DESARROLLO URBANO, OBRA PUBLICA Y VIVIENDA	08, ZACATECAS	SECOP	PEO	PAVIMENTACIÓN EN COLONIAS	PAVIMENTACIÓN CONCRETO HIDRÁULICO	TERMINACIÓN DE LA REHABILITACIÓN DE CALLE PLAZUELA DE GARCÍA-VERGEL NUEVO	ZACATECAS	ZACATECAS	SEP-2011	SEP-2011	2,144,349.00	-	2,144,349.00	-	-	-	2,144,348.81	-	2,144,348.81	-	-	-	100.00%	100.00%	M2.	1569.65	1,569.65	2,500	2,500	4.3.2	05	
07, DESARROLLO URBANO, OBRA PUBLICA Y VIVIENDA	08, ZACATECAS	SECOP	PEO	PAVIMENTACIÓN EN COLONIAS	PAVIMENTACIÓN CONCRETO HIDRÁULICO	TERMINACIÓN DE LA RECONSTRUCCIÓN DE PAVIMENTO CALLE ESTHER ZUNO DE ECHEVERRÍA	ZACATECAS	ZACATECAS	SEP-2011	SEP-2011	1,456,273.00	-	1,456,273.00	-	-	-	1,456,272.16	-	1,456,272.16	-	-	-	100.00%	100.00%	M2.	695.62	695.62	486	318	4.3.2	05	
07, DESARROLLO URBANO, OBRA PUBLICA Y VIVIENDA	08, ZACATECAS	SECOP	PEO	PAVIMENTACIÓN EN COLONIAS	PAVIMENTACIÓN CONCRETO HIDRÁULICO	TERMINACIÓN DE RECONSTRUCCIÓN DE PAVIMENTO SUROESTE CALLE CRUCERO MEXICAPAN A CAPILLA MEXICAPAN	ZACATECAS	ZACATECAS	SEP-2011	SEP-2011	879,152.00	-	879,152.00	-	-	-	879,151.88	-	879,151.88	-	-	-	100.00%	100.00%	M2.	496.75	496.75	2,500	2,500	4.3.2	05	
07, DESARROLLO URBANO, OBRA PUBLICA Y VIVIENDA	08, ZACATECAS	SECOP	PEO	URBANIZACIÓN	EDIFICIOS PÚBLICOS	ACONDICIONAMIENTO DE SANITARIOS E IMPERMEABILIZACIÓN EN OFICINAS DE SEPLADER	ZACATECAS	ZACATECAS	AGO-2011	SEP-2011	305,339.00	-	305,339.00	-	-	-	305,338.74	-	305,338.74	-	-	-	100.00%	100.00%	M2	504.6	504.60	600	400	4.3.2	05	
07, DESARROLLO URBANO, OBRA PUBLICA Y VIVIENDA	08, ZACATECAS	SECOP	PEO	URBANIZACIÓN	EDIFICIOS PÚBLICOS	MANTENIMIENTO DE EDIFICIO UNESCO (TRABAJOS DE LIMPIEZA)	ZACATECAS	ZACATECAS	AGO-2011	AGO-2011	20,760.00	-	20,760.00	-	-	-	20,759.14	-	20,759.14	-	-	-	100.00%	100.00%	M2	645.32	645.32	36	64	4.3.2	05	
07, DESARROLLO URBANO, OBRA PUBLICA Y VIVIENDA	08, ZACATECAS	SECOP	PEO	URBANIZACIÓN	EDIFICIOS PÚBLICOS	MANTENIMIENTO DE SANITARIOS DE LA PLAZA DE TOROS MONUMENTAL DE ZACATECAS (TRABAJOS DE LIMPIEZA)	ZACATECAS	ZACATECAS	AGO-2011	AGO-2011	21,321.00	-	21,321.00	-	-	-	21,320.80	-	21,320.80	-	-	-	100.00%	100.00%	M2	382	382.00	45	35	4.3.2	05	
07, DESARROLLO URBANO, OBRA PUBLICA Y VIVIENDA	08, ZACATECAS	SECOP	PEO	SITIOS HISTÓRICOS Y CULTURALES	RESTAURACIÓN - CONSERVACIÓN	PROYECTO DE RENOVACIÓN DEL PATIO CENTRAL DEL MUSEO DE LA TOMA DE ZACATECAS (OBRA CIVIL Y ARQUITECTÓNICA)	ZACATECAS	ZACATECAS	NOV-2011	NOV-2011	32,500.00	-	32,500.00	-	-	-	32,500.00	-	32,500.00	-	-	-	100.00%	100.00%	PROYECTO	1	1.00	900	1,100	4.3.2	05	
07, DESARROLLO URBANO, OBRA PUBLICA Y VIVIENDA	08, ZACATECAS	SECOP	PEO	SITIOS HISTÓRICOS Y CULTURALES	RESTAURACIÓN - CONSERVACIÓN	PROYECTO RENOVACIÓN DEL PATIO CENTRAL DEL MUSEO DE LA TOMA DE ZACATECAS (MUSEOGRAFÍA)	ZACATECAS	ZACATECAS	OCT-2011	NOV-2011	115,400.00	-	115,400.00	-	-	-	115,400.00	-	115,400.00	-	-	-	100.00%	100.00%	PROYECTO	1	1.00	900	1,100	4.3.2	05	
07, DESARROLLO URBANO, OBRA PUBLICA Y VIVIENDA	08, ZACATECAS	SECOP	PEO	SITIOS HISTÓRICOS Y CULTURALES	RESTAURACIÓN - CONSERVACIÓN	PROYECTO DEL CENTRO DE INTERPRETACIÓN DEL CAMINO REAL TIERRA ADENTRO ZACATECAS "CI DEL CRTA" (MUSEOGRAFÍA)	ZACATECAS	ZACATECAS	OCT-2011	NOV-2011	270,019.00	-	270,019.00	-	-	-	270,019.00	-	270,019.00	-	-	-	100.00%	100.00%	PROYECTO	1	1.00	900	1,100	4.3.2	05	
07, DESARROLLO URBANO, OBRA PUBLICA Y VIVIENDA	08, ZACATECAS	SECOP	PEO	SITIOS HISTÓRICOS Y CULTURALES	RESTAURACIÓN - CONSERVACIÓN	PROYECTO DEL CENTRO DE INTERPRETACIÓN DEL CAMINO REAL TIERRA ADENTRO ZACATECAS "CI DEL CRTA" (OBRA CIVIL Y ARQUITECTÓNICA)	ZACATECAS	ZACATECAS	OCT-2011	NOV-2011	75,000.00	-	75,000.00	-	-	-	75,000.00	-	75,000.00	-	-	-	100.00%	100.00%	PROYECTO	1	1.00	900	1,100	4.3.2	05	
07, DESARROLLO URBANO, OBRA PUBLICA Y VIVIENDA	08, ZACATECAS	SECOP	PEO	SITIOS HISTÓRICOS Y CULTURALES	RESTAURACIÓN - CONSERVACIÓN	PROYECTO DE EQUIPAMIENTO MUSEOGRÁFICO PRIMERA ETAPA MUSEO DE LA TOMA DE ZACATECAS (MTZ)	ZACATECAS	ZACATECAS	OCT-2011	NOV-2011	180,547.00	-	180,547.00	-	-	-	180,546.99	-	180,546.99	-	-	-	100.00%	100.00%	PROYECTO	1	1.00	900	1,100	4.3.2	05	
07, DESARROLLO URBANO, OBRA PUBLICA Y VIVIENDA	08, ZACATECAS	SECOP	PEO	SITIOS HISTÓRICOS Y CULTURALES	RESTAURACIÓN - CONSERVACIÓN	PROYECTO REHABILITACIÓN INTEGRAL PRIMERA ETAPA MUSEO DE LA TOMA DE ZACATECAS	ZACATECAS	ZACATECAS	OCT-2011	NOV-2011	312,500.00	-	312,500.00	-	-	-	312,500.00	-	312,500.00	-	-	-	100.00%	100.00%	PROYECTO	1	1.00	900	1,100	4.3.2	05	

SECRETARÍA DE PLANEACIÓN Y DESARROLLO REGIONAL
COMITÉ DE PLANEACIÓN PARA EL DESARROLLO DEL ESTADO DE ZACATECAS
SEGUNDO INFORME DE GOBIERNO
ANEXO TÉCNICO
CIERRE DE EJERCICIO 2011
REGION 08: ZACATECAS.

CEP2011

SECTOR	REGIÓN	DEPENDENCIA	FONDO O MODALIDAD DE INVERSIÓN	PROGRAMA	SUBPROGRAMA	DESCRIPCIÓN DE LA OBRA O ACCIÓN	MUNICIPIO	LOCALIDAD	FECHA DE:		ESTRUCTURA FINANCIERA 2011 (PESOS) APROBADA						ESTRUCTURA FINANCIERA 2011 (PESOS) EJERCIDA						AVANCE %		METAS TOTALES			BENEFICIARIOS		PED	NUMERO DEL PROYECTO	OBSERVACIONES
									INICIO MM/M/AAAA	TERMINO MM/M/AAAA	TOTAL	FEDERAL	ESTATAL	MUNICIPAL	PARTICIP.	OTROS	TOTAL	FEDERAL	ESTATAL	MUNICIPAL	PARTICIP.	OTROS	FINANCIERO	FÍSICO	UNIDAD DE MEDIDA	PROGRAMADAS	ALCANZADAS	HOMBRES	MUJERES	EJE/ LÍNEA ESTRATÉGICA/ ESTRATEGIA		
07, DESARROLLO URBANO, OBRA PUBLICA Y VIVIENDA	08, ZACATECAS	SECOP	PEO	SEGURIDAD PUBLICA	OTROS CONCEPTOS (LABORATORIOS - UNIFORMES)	ELABORACIÓN DE PROYECTO PARA EL SERVICIO MEDICO FORENSE	ZACATECAS	ZACATECAS	OCT-2011	NOV-2011	377,000.00	-	377,000.00	-	-	-	377,000.00	-	377,000.00	-	-	-	100.00%	100.00%	PROYECTO	1	1.00	2,500	2,500	4.3.2	05	MEDIANTE OFICIO PLA-FE/1842/11 DE FECHA 25/11/2011 SE EXPIDE UN OFICIO DE FE DE ERRATAS QUE CONSIGNA LO SIGUIENTE: EN EL OFICIO DE APROBACIÓN PLA-AP/1691/11 LA CARATULA DEL OFICIO CONSIGNA QUE EL OFICIO DE AUTORIZACIÓN DICE "CLAVE PROGRAMÁTICA UB CAMINOS RURALES" Y DEBE DECIR "CLAVE PROGRAMÁTICA UI SEGURIDAD PUBLICA".
07, DESARROLLO URBANO, OBRA PUBLICA Y VIVIENDA	08, ZACATECAS	SECOP	PEO	URBANIZACIÓN	EDIFICIOS PÚBLICOS	ACONDICIONAMIENTO DE OFICINA PRINCIPAL EN EL PALACIO DE GOBIERNO	ZACATECAS	ZACATECAS	AGO-2011	OCT-2011	258,544.00	-	258,544.00	-	-	-	258,543.49	-	258,543.49	-	-	-	100.00%	100.00%	M2.	291.85	291.85	26	54	4.3.2	05	MEDIANTE OFICIO PLA-FE/1773/11 DE FECHA 22/11/2011 SE EXPIDE UN OFICIO DE FE DE ERRATAS QUE CONSIGNA LO SIGUIENTE: EN EL OFICIO DE APROBACIÓN PLA-AP/1762/11, DE FECHA 17 DE NOVIEMBRE DE 2011, LA CARATULA DEL OFICIO CONSIGNA QUE EL OFICIO DE AUTORIZACIÓN DICE "CLAVE PROGRAMÁTICA: SE URBANIZACIÓN" DEBE DECIR "CLAVE PROGRAMÁTICA: SJ INFRAESTRUCTURA EDUCATIVA".
07, DESARROLLO URBANO, OBRA PUBLICA Y VIVIENDA	08, ZACATECAS	SECOP	PEO	SITIOS HISTÓRICOS Y CULTURALES	RESTAURACIÓN - CONSERVACIÓN	RESTAURACIÓN Y LIMPIEZA DEL MURAL "TERRA" DENTRO DEL PARQUE LA ENCANTADA	ZACATECAS	ZACATECAS	OCT-2011	DIC-2011	104,400.00	-	104,400.00	-	-	-	104,400.00	-	104,400.00	-	-	-	100.00%	100.00%	M2	31.87	31.87	800	2,000	4.3.2	05	
07, DESARROLLO URBANO, OBRA PUBLICA Y VIVIENDA	08, ZACATECAS	SECOP	PEO	PAVIMENTACIÓN EN COLONIAS	PAVIMENTACIÓN CONCRETO HIDRÁULICO	TERMINACIÓN DE LA REHABILITACIÓN DE CALLE MEXICAPAN TRAMO ENTRE PASEO DÍAZ ORDAZ-CAPILLA (PISOS)	ZACATECAS	ZACATECAS	SEP-2011	SEP-2011	1,527,925.00	-	1,527,925.00	-	-	-	1,527,925.00	-	1,527,925.00	-	-	-	100.00%	100.00%	M2	496.75	496.75	2,500	2,500	4.3.2	05	
07, DESARROLLO URBANO, OBRA PUBLICA Y VIVIENDA	08, ZACATECAS	SECOP	PEO	CARRETERAS ALIMENTADORAS	ESTUDIOS	DISEÑO ESTRUCTURAL PARA LA CONSTRUCCIÓN DEL PASO A DESNIVEL CALZADA DE LA VIRGEN	ZACATECAS	ZACATECAS	FEB-2012	MAR-2011	377,893.00	-	377,893.00	-	-	-	377,893.00	-	377,893.00	-	-	-	100.00%	100.00%	DISEÑO	1	1.00	2,800	3,200	4.3.2	05	
07, DESARROLLO URBANO, OBRA PUBLICA Y VIVIENDA	08, ZACATECAS	SECOP	PEO	CARRETERAS ALIMENTADORAS	ESTUDIOS	DISEÑO ESTRUCTURAL PARA LA CONSTRUCCIÓN DEL PASO A DESNIVEL ALMA OBRERA (CURVA DE LA ARAÑA)	ZACATECAS	ZACATECAS	FEB-2012	MAR-2011	426,377.00	-	426,377.00	-	-	-	426,377.00	-	426,377.00	-	-	-	100.00%	100.00%	DISEÑO	1	1.00	2,800	3,200	4.3.2	05	
07, DESARROLLO URBANO, OBRA PUBLICA Y VIVIENDA	08, ZACATECAS	SECOP	PEO	URBANIZACIÓN	ALUMBRADO PUBLICO COLONIA POPULAR	ADQUISICIÓN DE LUMINARIA DE MEGAVELARIA EN INSTALACIONES DE LA FENAZA	ZACATECAS	ZACATECAS	AGO-2011	AGO-2011	40,020.00	-	40,020.00	-	-	-	40,020.00	-	40,020.00	-	-	-	100.00%	100.00%	PIEZA	20	20.00	1,000	2,000	4.3.2	05	
07, DESARROLLO URBANO, OBRA PUBLICA Y VIVIENDA	08, ZACATECAS	SECOP	PEO	URBANIZACIÓN	ALUMBRADO PUBLICO COLONIA POPULAR	REUBICACIÓN DE POSTE ELÉCTRICO EN CALLE ESTHER ZUNO DE ECHEVERRÍA	ZACATECAS	ZACATECAS	SEP-2011	SEP-2011	11,785.00	-	11,785.00	-	-	-	11,784.44	-	11,784.44	-	-	-	100.00%	100.00%	POSTE	1	1.00	100	200	4.3.2	05	
07, DESARROLLO URBANO, OBRA PUBLICA Y VIVIENDA	08, ZACATECAS	SECOP	PEO	URBANIZACIÓN	ALUMBRADO PUBLICO COLONIA POPULAR	MANTENIMIENTO DE ILUMINACIÓN ESCÉNICA EN EL CERRO DE LA BUFA	ZACATECAS	ZACATECAS	AGO-2011	AGO-2011	114,159.00	-	114,159.00	-	-	-	114,158.06	-	114,158.06	-	-	-	100.00%	100.00%	PIEZA	104	104.00	400	400	4.3.2	05	
07, DESARROLLO URBANO, OBRA PUBLICA Y VIVIENDA	08, ZACATECAS	SECOP	PEO	PAVIMENTACIÓN EN COLONIAS	PAVIMENTACIÓN CONCRETO HIDRÁULICO	TERMINACIÓN DE LA RECONSTRUCCIÓN DE PAVIMENTO DE CALLE PLAZUELA DE GARCÍA-CRUCERO MEXICAPAN	ZACATECAS	ZACATECAS	SEP-2011	SEP-2011	1,318,813.00	-	1,318,813.00	-	-	-	1,318,813.05	-	1,318,813.05	-	-	-	100.00%	100.00%	M2	377.23	377.23	486	318	4.3.2	05	
07, DESARROLLO URBANO, OBRA PUBLICA Y VIVIENDA	08, ZACATECAS	SECOP	PEO	PAVIMENTACIÓN EN COLONIAS	PAVIMENTACIÓN CONCRETO HIDRÁULICO	TERMINACIÓN DE LA REHABILITACIÓN AV. SAN MARCOS (INCLUYE OBRAS DE DRENAJE)	ZACATECAS	ZACATECAS	NOV-2011	NOV-2011	391,681.00	-	391,681.00	-	-	-	391,680.99	-	391,680.99	-	-	-	100.00%	100.00%	M2	212.28	212.28	486	318	4.3.2	05	
07, DESARROLLO URBANO, OBRA PUBLICA Y VIVIENDA	08, ZACATECAS	SECOP	PEO	CARRETERAS ALIMENTADORAS	ESTUDIOS	REDISEÑO DE FASES DE SEMÁFOROS EN CRUCERO DE CALLE LUIS MOYA Y TRANSITO PESADO (BAJO PUENTE DEL ORITO)	ZACATECAS	ZACATECAS	NOV-2011	NOV-2011	123,943.00	-	123,943.00	-	-	-	123,943.00	-	123,943.00	-	-	-	100.00%	100.00%	SEMÁFORO	2	2.00	9,000	11,000	4.3.2	05	
07, DESARROLLO URBANO, OBRA PUBLICA Y VIVIENDA	08, ZACATECAS	SECOP	PEO	URBANIZACIÓN	EDIFICIOS PÚBLICOS	SUBESTACIÓN ELÉCTRICA DE 75 KVA UNESCO	ZACATECAS	ZACATECAS	NOV-2011	NOV-2011	413,104.00	-	413,104.00	-	-	-	413,103.13	-	413,103.13	-	-	-	100.00%	100.00%	PIEZA	1	1.00	100	200	4.3.2	05	
07, DESARROLLO URBANO, OBRA PUBLICA Y VIVIENDA	08, ZACATECAS	SECOP	PEO	URBANIZACIÓN	ALUMBRADO PUBLICO COLONIA POPULAR	RELOCALIZACIÓN Y TENDIDO DE SUPERPOSTES EN INSTALACIONES DE LA FERIA NACIONAL DE ZACATECAS	ZACATECAS	ZACATECAS	NOV-2011	NOV-2011	325,009.00	-	325,009.00	-	-	-	325,008.17	-	325,008.17	-	-	-	100.00%	100.00%	PIEZA	2	2.00	1,000	2,000	4.3.2	05	
07, DESARROLLO URBANO, OBRA PUBLICA Y VIVIENDA	08, ZACATECAS	SECOP	PEO	URBANIZACIÓN	MEJORAMIENTO URBANO	ACONDICIONAMIENTO DE AREA PARA LA ESCUELA DE RESTAURACIÓN EN PLAZA ENCANTADA	ZACATECAS	ZACATECAS	NOV-2011	NOV-2011	262,628.00	-	262,628.00	-	-	-	262,628.00	-	262,628.00	-	-	-	100.00%	100.00%	M2	356.25	356.25	75	75	4.3.2	05	
07, DESARROLLO URBANO, OBRA PUBLICA Y VIVIENDA	08, ZACATECAS	SECOP	PEO	URBANIZACIÓN	EDIFICIOS PÚBLICOS	ACONDICIONAMIENTO DE ÁREAS PARA INSTALACIONES DE FARMACIA ESPECIALES	ZACATECAS	ZACATECAS	AGO-2011	NOV-2011	285,898.00	-	285,898.00	-	-	-	285,897.79	-	285,897.79	-	-	-	100.00%	100.00%	OBRA	14	14.00	3,500	4,500	4.3.2	05	
07, DESARROLLO URBANO, OBRA PUBLICA Y VIVIENDA	08, ZACATECAS	SECOP	PEO	URBANIZACIÓN	EDIFICIOS PÚBLICOS	CONSTRUCCIÓN DE MUROS PARA LA REHABILITACIÓN DE LA MONUMENTAL PLAZA DE TOROS DE ZACATECAS	ZACATECAS	ZACATECAS	AGO-2011	SEP-2011	265,296.00	-	265,296.00	-	-	-	265,295.72	-	265,295.72	-	-	-	100.00%	100.00%	PIEZA	432	432.00	151	125	4.3.2	05	
07, DESARROLLO URBANO, OBRA PUBLICA Y VIVIENDA	08, ZACATECAS	SECOP	PEO	ASISTENCIA SOCIAL Y SERVICIOS COMUNITARIOS	DESARROLLO COMUNITARIO	ACONDICIONAMIENTO DE CASA HOGAR EN AVENIDA RAYÓN	ZACATECAS	ZACATECAS	OCT-2011	NOV-2011	229,325.00	-	229,325.00	-	-	-	229,324.39	-	229,324.39	-	-	-	100.00%	100.00%	M2	132.6	132.60	20	20	4.3.2	05	
07, DESARROLLO URBANO, OBRA PUBLICA Y VIVIENDA	08, ZACATECAS	SECOP	PEO	INFRAESTRUCTURA DEPORTIVA	CONSTRUCCIÓN	CONSTRUCCIÓN DE CANCHA DE USOS MÚLTIPLES EN LA UNIDAD DEPORTIVA BENITO JUÁREZ	ZACATECAS	ZACATECAS	NOV-2011	DIC-2011	755,066.00	-	755,066.00	-	-	-	742,251.44	-	742,251.44	-	-	-	98.30%	100.00%	OBRA	1	1.00	665	635	4.3.2	05	MEDIANTE OFICIO 1930 DE LA SECOP, DE FECHA 4 DE JULIO DE 2012, SE SOLICITA A LA SEFIN LA CANCELACIÓN DEL SALDO POR

ANEXO TÉCNICO | Tiempos de Desarrollo para Zacatecas | 2° INFORME DE GOBIERNO | ZACATECAS GOBIERNO DEL ESTADO 2010-2016

GOBIERNO DEL ESTADO 2010-2016 | ZACATECAS CONTIGO EN MOVIMIENTO

SECRETARÍA DE PLANEACIÓN Y DESARROLLO REGIONAL
COMITÉ DE PLANEACIÓN PARA EL DESARROLLO DEL ESTADO DE ZACATECAS
SEGUNDO INFORME DE GOBIERNO
ANEXO TÉCNICO
CIERRE DE EJERCICIO 2011
REGION 08: ZACATECAS.

opladez

CEP2011

SECTOR	REGIÓN	DEPENDENCIA	FONDO O MODALIDAD DE INVERSIÓN	PROGRAMA	SUBPROGRAMA	DESCRIPCIÓN DE LA OBRA O ACCIÓN	MUNICIPIO	LOCALIDAD	FECHA DE:		ESTRUCTURA FINANCIERA 2011 (PESOS) APROBADA						ESTRUCTURA FINANCIERA 2011 (PESOS) EJERCIDA						AVANCE %		METAS TOTALES			BENEFICIARIOS		PED	NUMERO DEL PROYECTO	OBSERVACIONES
									INICIO MM/AAAA	TERMINO MM/AAAA	TOTAL	FEDERAL	ESTATAL	MUNICIPAL	PARTICIP.	OTROS	TOTAL	FEDERAL	ESTATAL	MUNICIPAL	PARTICIP.	OTROS	FINANCIERO	FÍSICO	UNIDAD DE MEDIDA	PROGRAMADAS	ALCANZADAS	HOMBRES	MUJERES	EJE/ LÍNEA ESTRATÉGICA/ ESTRATEGIA		
08, DESARROLLO URBANO, OBRA PUBLICA Y VIVIENDA	08, ZACATECAS	SECOP	PEO	DEFINICIÓN Y CONDUCCIÓN DE LA PLANEACIÓN DEL DESARROLLO	ESTUDIOS Y PROYECTOS PARA EL DESARROLLO REGIONAL	ESTUDIOS Y PROYECTOS PARA EL GRAN PARQUE ECOLÓGICO	ZACATECAS	ZACATECAS	NOV-2011	DIC-2011	986,000.00		986,000.00	-	-	-	986,000.00	-	986,000.00	-	-	-	100.00%	100.00%	DOCUMENTO	5	5.00	22	23	4.3.2	05	
08, DESARROLLO URBANO, OBRA PUBLICA Y VIVIENDA	08, ZACATECAS	SECOP	PEO	DEFINICIÓN Y CONDUCCIÓN DE LA PLANEACIÓN DEL DESARROLLO	ESTUDIOS Y PROYECTOS PARA EL DESARROLLO REGIONAL	PROYECTO PARA LA CREACIÓN DEL BANCO DE INFORMACIÓN GEOESTADISTICA	ZACATECAS	ZACATECAS	NOV-2011	DIC-2011	309,024.00		309,024.00	-	-	-	306,024.00	-	306,024.00	-	-	-	99.03%	100.00%	DOCUMENTO	3	3.00	70,000	60,000	4.3.2	05	MEDIANTE OFICIO 1906 DE LA SECOP, DE FECHA 4 DE JULIO DE 2012, SE SOLICITA A LA SEFIN LA CANCELACIÓN DEL SALDO POR
08, DESARROLLO URBANO, OBRA PUBLICA Y VIVIENDA	08, ZACATECAS	SECOP	PEO	URBANIZACIÓN	MEJORAMIENTO URBANO	ACTUALIZACIÓN DEL CODIGO URBANO DEL ESTADO DE ZACATECAS	ZACATECAS	ZACATECAS	NOV-2011	DIC-2011	813,416.00		813,416.00	-	-	-	813,416.00	-	813,416.00	-	-	-	100.00%	95.00%	DOCUMENTO	6	5.70	70,000	60,000	4.3.2	05	
08, DESARROLLO URBANO, OBRA PUBLICA Y VIVIENDA	08, ZACATECAS	SECOP	RAMO 33 FONDO III FISE	ELECTRIFICACIÓN	URBANA(COLONIAS POBRES) AMPLIACIÓN	AMPLIACIÓN LÍNEA ELÉCTRICA SUBESTACIÓN DE 10 KVA POSTE Y HERRAJES	GUADALUPE	GUADALUPE	NOV-2011	DIC-2011	84,948.00	84,948.00	-	-	-	-	84,947.99	84,947.99	-	-	-	-	100.00%	100.00%	PIEZA	1	1.00	15	25	4.3.2	05	
08, DESARROLLO URBANO, OBRA PUBLICA Y VIVIENDA	08, ZACATECAS	SECOP	PEO	URBANIZACIÓN	EDIFICIOS PÚBLICOS	MOBILIARIO Y EQUIPO DE OFICINAS ALTERNAS DEL EJECUTIVO	ZACATECAS	ZACATECAS	NOV-2011	NOV-2011	1,200,000.00		1,200,000.00	-	-	-	1,200,000.00	-	1,200,000.00	-	-	-	100.00%	100.00%	OFICINA	7	7.00	400	200	4.3.2	05	
08, DESARROLLO URBANO, OBRA PUBLICA Y VIVIENDA	08, ZACATECAS	SECOP	EMPRÉSTITO	SEGURIDAD PUBLICA	CONSTRUCCIÓN	CONSTRUCCIÓN DEL EDIFICIO DEL INSTITUTO ZACATECANO DE CIENCIAS FORENSES (PRIMERA ETAPA)	GUADALUPE	GUADALUPE	DIC-2011	ABR-2012	15,000,000.00		15,000,000.00	-	-	-	15,000,000.00	-	15,000,000.00	-	-	-	100.00%	100.00%	M2.	3000	3,000.00	25,000	25,000	4.3.2	05	
08, DESARROLLO URBANO, OBRA PUBLICA Y VIVIENDA	08, ZACATECAS	SECOP	PEO	ELECTRIFICACIÓN	URBANA(COLONIAS POBRES) CONSTRUCCIÓN	LÍNEA SUBTERRANEA DEL ALIMENTADOR ELÉCTRICO DE POTENCIA A CIUDAD GOBIERNO	ZACATECAS	ZACATECAS	DIC-2011	FEB-2012	700,000.00		700,000.00	-	-	-	700,000.00	-	700,000.00	-	-	-	100.00%	100.00%	OBRA	1	1.00	15,025	9,275	4.3.2	05	
08, DESARROLLO URBANO, OBRA PUBLICA Y VIVIENDA	08, ZACATECAS	SECOP	PEO	INFRAESTRUCTURA DEPORTIVA	REHABILITACIÓN	REHABILITACIÓN DE CANCHA DE USOS MÚLTIPLES EN LA LOCALIDAD DE LA COCINERA	GUADALUPE	COCINERA LA	DIC-2011	DIC-2011	236,702.00		236,702.00	-	-	-	236,701.85	-	236,701.85	-	-	-	100.00%	100.00%	OBRA	1	1.00	625	575	4.3.2	05	
08, DESARROLLO URBANO, OBRA PUBLICA Y VIVIENDA	08, ZACATECAS	SECOP	PEO	URBANIZACIÓN	CONSERVACIÓN, REHABILITACIÓN Y MANTENIMIENTO	REHABILITACIÓN DE RAMPAS EN LAS INSTALACIONES DE LA FERIA	ZACATECAS	ZACATECAS	DIC-2011	DIC-2011	169,311.00		169,311.00	-	-	-	169,311.00	-	169,311.00	-	-	-	100.00%	100.00%	OBRA	1	1.00	3,840	2,560	4.3.2	05	
08, DESARROLLO URBANO, OBRA PUBLICA Y VIVIENDA	08, ZACATECAS	SECOP	PEO	CARRETERAS ALIMENTADORAS	ESTUDIOS	ENSAYES EN CAMPO Y LABORATORIO PARA EL CONTROL DE CALIDADES DE LA MEZCLA EN CALIENTE APLICADA EN	ZACATECAS	ZACATECAS	DIC-2011	DIC-2011	338,300.00		338,300.00	-	-	-	338,300.00	-	338,300.00	-	-	-	100.00%	100.00%	ESTUDIO	150	150.00	24,000	36,000	4.3.2	05	
08, DESARROLLO URBANO, OBRA PUBLICA Y VIVIENDA	08, ZACATECAS	SECOP	PEO	URBANIZACIÓN	EDIFICIOS PÚBLICOS	MANTENIMIENTO EN PLAZA DE TOROS MONUMENTAL ZACATECAS	ZACATECAS	ZACATECAS	AGO-2011	AGO-2011	78,746.00		78,746.00	-	-	-	78,746.00	-	78,746.00	-	-	-	100.00%	100.00%	EDIFICIO	1	1.00	150	150	4.3.2	05	MEDIANTE OFICIO 1906 DE LA SECOP, DE FECHA 4 DE JULIO DE 2012, SE SOLICITA A LA SEFIN LA CANCELACIÓN DEL SALDO POR
08, DESARROLLO URBANO, OBRA PUBLICA Y VIVIENDA	08, ZACATECAS	SECOP	PEO	URBANIZACIÓN	EDIFICIOS PÚBLICOS	ADQUISICIÓN DE LUMINARIAS DE ILUMINACIÓN PARA ESC. DE RESTAURACIÓN REFUGIO REYES Y	ZACATECAS	ZACATECAS	NOV-2011	NOV-2011	20,801.00		20,801.00	-	-	-	20,800.31	-	20,800.31	-	-	-	100.00%	100.00%	PIEZA	130	130.00	600	400	4.3.2	05	
08, DESARROLLO URBANO, OBRA PUBLICA Y VIVIENDA	08, ZACATECAS	SECOP	PEO	INFRAESTRUCTURA DEPORTIVA	CONSTRUCCIÓN	CONSTRUCCIÓN DE CANCHA DE USOS MÚLTIPLES	MORELOS	NORIA DE LOS GRINGOS	ENE-2012	ENE-2012	324,787.00		324,787.00	-	-	-	324,787.00	-	324,787.00	-	-	-	100.00%	100.00%	OBRA	1	1.00	410	360	4.3.2	05	MEDIANTE OFICIO PGA-FE/2406/11 DE FECHA 30/12/2011 SE EXPIDE UN
08, DESARROLLO URBANO, OBRA PUBLICA Y VIVIENDA	08, ZACATECAS	SECOP	FONREGION	VIALIDADES URBANAS	CONSTRUCCIÓN	APORTACION PARA LA CONSTRUCCIÓN DE PASO A DESNIVEL LIBRAMIENTO	ZACATECAS	ZACATECAS	ENE-2012	MAR-2012	2,900,000.00	2,900,000.00	-	-	-	-	2,900,000.00	2,900,000.00	-	-	-	-	100.00%	100.00%	OBRA	1	1.00	28,000	32,000	4.3.2	05	MEDIANTE OFICIO PGA-FE/2428/11 DE FECHA 30/12/2011 SE EXPIDE UN
08, DESARROLLO URBANO, OBRA PUBLICA Y VIVIENDA	08, ZACATECAS	SECOP	RAMO 23	URBANIZACIÓN	MEJORAMIENTO URBANO	URBANA EN CALLES AGUASCALIENTES Y 1ERA DE	ZACATECAS	ZACATECAS	FEB-2012	ABR-2011	10,000,000.00	10,000,000.00	-	-	-	-	5,000,000.00	5,000,000.00	-	-	-	-	50.00%	50.00%	OBRA	1	0.50	36,000	44,000	4.3.2	05	SALDO POR $5,000,000.00 PROVISIONADO PARA EJERCERSE EN EL AÑO FISCAL 2012
08, DESARROLLO URBANO, OBRA PUBLICA Y VIVIENDA	08, ZACATECAS	SECOP	RAMO 23	URBANIZACIÓN	MEJORAMIENTO URBANO	INFRAESTRUCTURA DE LAS CALLES AGUASCALIENTES Y PRIMERA DE	ZACATECAS	ZACATECAS	FEB-2012	ABR-2011	10,000,000.00	10,000,000.00	-	-	-	-	5,000,000.00	5,000,000.00	-	-	-	-	50.00%	50.00%	OBRA	1	0.50	36,000	44,000	4.3.2	05	SALDO POR $5,000,000.00 PROVISIONADO PARA EJERCERSE EN EL AÑO FISCAL 2012
08, DESARROLLO URBANO, OBRA PUBLICA Y VIVIENDA	08, ZACATECAS	SECOP	RAMO 23	VIALIDADES URBANAS	CONSTRUCCIÓN	APORTACION PARA LA CONSTRUCCIÓN DE PASO A DESNIVEL LIBRAMIENTO	ZACATECAS	ZACATECAS	ABR-2012	ABR-2012	3,960,000.00	3,960,000.00	-	-	-	-	3,960,000.00	3,960,000.00	-	-	-	-	100.00%	100.00%	OBRA	1	1.00	28,000	32,000	4.3.2	05	
08, DESARROLLO ECONÓMICO	08, ZACATECAS	SECTURZ	PEO	FOMENTO AL TURISMO	TURISMO SOCIAL	PROGRAMA DE PROMOCIÓN INTERNACIONAL (FOROS, FERIAS, EXPOSICIONES, TIANGUIS	ZACATECAS	ZACATECAS	ENE-2011	DIC-2011	13,611,400.00		13,611,400.00	-	-	-	13,611,400.00	-	13,611,400.00	-	-	-	100.00%	100.00%	PROGRAMA	1	1	347846	425145	3.4.2	01	
08, DESARROLLO ECONÓMICO	08, ZACATECAS	SECTURZ	PEO	FOMENTO AL TURISMO	TURISMO SOCIAL	PROGRAMA DE PROMOCIÓN DE LA OFERTA Y SERVICIOS A TRAVÉS DE LOS MÓDULOS TURÍSTICOS.	ZACATECAS	ZACATECAS	FEB-2011	DIC-2011	175,100.00		175,100.00	-	-	-	175,100.00	-	175,100.00	-	-	-	100.00%	100.00%	PROGRAMA	1	1	347846	425145	3.5.2	01	
08, DESARROLLO ECONÓMICO	08, ZACATECAS	SECTURZ	PEO	FOMENTO AL TURISMO	TURISMO SOCIAL	PROYECTOS DE DISEÑO DE IMAGEN Y PUBLICIDAD(ARTES COOERARADOS, SPOTS RADIO Y	ZACATECAS	ZACATECAS	ENE-2011	DIC-2011	1,000,000.00		1,000,000.00	-	-	-	1,000,000.00	-	1,000,000.00	-	-	-	100.00%	100.00%	PROGRAMA	1	1	462322	496764	3.4.2	01	EL MONTO INICIALMENTE APROBADO FUE $1'000,000.00 SE REALIZÓ UNA CANCELACIÓN POR UN MONTO DE $42,500.00 CON
08, DESARROLLO ECONÓMICO	08, ZACATECAS	SECTURZ	PEO	FOMENTO AL TURISMO	TURISMO SOCIAL	PROGRAMA "ELABORACIÓN Y ENSAMBLE DE MÓDULOS DE ATENCIÓN AL TURISTA"	ZACATECAS	ZACATECAS	ABR-2011	DIC-2011	213,500.00		213,500.00	-	-	-	213,500.00	-	213,500.00	-	-	-	100.00%	100.00%	PROGRAMA	1	1	6080	9120	3.4.2	01	
08, DESARROLLO ECONÓMICO	08, ZACATECAS	SECTURZ	PEO	FOMENTO AL TURISMO	TURISMO SOCIAL	PROGRAMA "EQUIPAMIENTO PARA IMAGEN Y PUBLICIDAD TURÍSTICA"	ZACATECAS	ZACATECAS	JUL-2011	AGO-2011	142,500.00		142,500.00	-	-	-	142,500.00	-	142,500.00	-	-	-	100.00%	100.00%	PROGRAMA	1	1	4	2	3.4.2	01	RECURSOS TRANSFERIDOS DE LA CANCELACIÓN DE 142,500.00 DE LA OBRA 2201001
08, DESARROLLO ECONÓMICO	08, ZACATECAS	SECTURZ	FISN	FOMENTO AL TURISMO	TURISMO SOCIAL	PROMOCIÓN NACIONAL E INTERNACIONAL 2011	ZACATECAS	ZACATECAS	JUN-2011	JUL-2011	3,551,920.00		3,551,920.00	-	-	-	3,551,920.00	-	3,551,920.00	-	-	-	100.00%	100.00%	PROGRAMA	1	1	300	300	3.5.2	01	ESTE PROYECTO NO SE ENCUENTRA EN EL SIPREFF YA QUE SON RECURSOS DEL FISN
08, DESARROLLO ECONÓMICO	08, ZACATECAS	SECTURZ	CONVENIO FEDERACIÓN ESTADO	FOMENTO AL TURISMO	REHABILITACIÓN. DE INFRAESTRUCTURA.	PROYECTO MUSEO PEDRO CORONEL	ZACATECAS	ZACATECAS	FEB-2012	AGO-2011	4,500,000.00	4,500,000.00	-	-	-	-	4,500,000.00	4,500,000.00	-	-	-	-	100.00%	100.00%	OBRA	1	1	126041	135381	3.4.1	02	ESTE PROYECTO FUE AUTORIZADO EN EL PRESUPUESTO DE EGRESOS DE LA FEDERACIÓN EN 2010 , PERO NO REQUIRIÓ RECURSO
08, DESARROLLO ECONÓMICO	08, ZACATECAS	SECTURZ	CONVENIO FEDERACIÓN ESTADO	FOMENTO AL TURISMO	REHABILITACIÓN. DE INFRAESTRUCTURA.	1ERA. ETAPA MUSEO TOMA DE ZACATECAS	ZACATECAS	ZACATECAS	DIC-2011	MAR-2012	12,500,000.00	6,250,000.00	6,250,000.00	-	-	-	12,500,000.00	6,250,000.00	6,250,000.00	-	-	-	100.00%	79.00%	OBRA	1	0.79	66294	71858	3.4.1	02	OBRA EN PROCESO, CON SOLICITUD DE PRORROGA ANTE LA SHCP PARA LA EJECUCIÓN DE LA OBRA. ASIMISMO LOS
08, DESARROLLO ECONÓMICO	08, ZACATECAS	SECTURZ	CONVENIO FEDERACIÓN ESTADO	FOMENTO AL TURISMO	REHABILITACIÓN. DE INFRAESTRUCTURA.	1ERA. ETAPA MUSEOGRAFÍA PETROTECA AGUSTINIANA	ZACATECAS	ZACATECAS	DIC-2011	FEB-2012	2,500,000.00	1,250,000.00	1,250,000.00	-	-	-	2,500,000.00	1,250,000.00	1,250,000.00	-	-	-	100.00%	57.00%	OBRA	1	0.57	66294	71858	3.4.1	02	OBRA EN PROCESO, CON SOLICITUD DE PRORROGA ANTE LA SHCP PARA LA EJECUCIÓN DE LA OBRA. ASIMISMO LOS
08, DESARROLLO ECONÓMICO	08, ZACATECAS	SECTURZ	CONVENIO FEDERACIÓN ESTADO	FOMENTO AL TURISMO	REHABILITACIÓN. DE INFRAESTRUCTURA.	3ERA. ETAPA RESTAURACIÓN Y RETABLOS DEL TEMPLO DE STO. DOMINGO	ZACATECAS	ZACATECAS	DIC-2011	MAY-2012	11,117,100.00	5,558,550.00	5,558,550.00	-	-	-	11,117,100.00	5,558,550.00	5,558,550.00	-	-	-	100.00%	63.00%	OBRA	1	0.63	66294	71858	3.4.1	02	OBRA EN PROCESO, CON SOLICITUD DE PRORROGA ANTE LA SHCP PARA LA EJECUCIÓN DE LA OBRA. ASIMISMO LOS
08, DESARROLLO ECONÓMICO	08, ZACATECAS	SECTURZ	CONVENIO FEDERACIÓN ESTADO	FOMENTO AL TURISMO	REHABILITACIÓN. DE INFRAESTRUCTURA.	1ERA. ETAPA CATEDRAL BASÍLICA Y FONDOS DOCUMENTALES	ZACATECAS	ZACATECAS	DIC-2011	MAY-2012	11,612,956.00	5,806,478.00	5,806,478.00	-	-	-	11,612,956.00	5,806,478.00	5,806,478.00	-	-	-	100.00%	63.00%	OBRA	1	0.63	66294	71858	3.4.1	02	OBRA EN PROCESO, CON SOLICITUD DE PRORROGA ANTE LA SHCP PARA LA EJECUCIÓN DE LA OBRA. ASIMISMO LOS
08, DESARROLLO ECONÓMICO	08, ZACATECAS	SECTURZ	PEO	FOMENTO AL TURISMO	TURISMO SOCIAL	PROGRAMA DE MEJORAMIENTO DE EQUIPO E IMAGEN PARA EL PERSONAL DE LA SECRETARIA DE TURISMO	ZACATECAS	ZACATECAS	SEP-2011	DIC-2011	300,000.00		300,000.00	-	-	-	300,000.00	-	300,000.00	-	-	-	100.00%	100.00%	PROGRAMA	1	1	56	58	3.4.2	02	
08, DESARROLLO ECONÓMICO	08, ZACATECAS	SECTURZ	CONVENIO FEDERACIÓN ESTADO	FOMENTO AL TURISMO	REHABILITACIÓN. DE INFRAESTRUCTURA.	1ERA. ETAPA CASA DE ENSAYE CENTRO HISTÓRICO	ZACATECAS	ZACATECAS	DIC-2011	MAR-2012	6,913,944.00	3,456,972.00	3,456,972.00	-	-	-	6,913,944.00	3,456,972.00	3,456,972.00	-	-	-	100.00%	-	OBRA	0.75	-	66294	71858	3.4.1	02	OBRA EN PROCESO, CON SOLICITUD DE PRORROGA ANTE LA SHCP PARA LA EJECUCIÓN DE LA OBRA. ASIMISMO LOS
08, DESARROLLO ECONÓMICO	08, ZACATECAS	SECTURZ	CONVENIO FEDERACIÓN ESTADO	FOMENTO AL TURISMO	REHABILITACIÓN. DE INFRAESTRUCTURA.	3A. ETAPA MEJORAMIENTO DE IMAGEN URBANA DEL CENTRO HISTORICO	GUADALUPE	ZACATECAS	NOV-2011	MAY-2012	20,164,000.00	10,082,000.00	10,082,000.00	-	-	-	20,164,000.00	10,082,000.00	10,082,000.00	-	-	-	100.00%	73.00%	OBRA	1	0.73	77883	82108	3.4.1	02	OBRA EN PROCESO, CON SOLICITUD DE PRORROGA ANTE LA SHCP PARA LA EJECUCIÓN DE LA OBRA. ASIMISMO LOS
08, DESARROLLO ECONÓMICO	08, ZACATECAS	SECTURZ	PEO	FOMENTO AL TURISMO	TURISMO SOCIAL	PROGRAMA "CREACION Y MANEJO DE REDES SOCIALES DE SECTURZ, ZACATECAS SUENA BIEN"	ZACATECAS	ZACATECAS	ENE-2011	DIC-2011	400,000.00		400,000.00	-	-	-	400,000.00	-	400,000.00	-	-	-	100.00%	100.00%	PROGRAMA	1	1	20000	30000	3.4.2	02	
08, DESARROLLO ECONÓMICO	08, ZACATECAS	SECTURZ	CONVENIO FEDERACIÓN ESTADO	FOMENTO AL TURISMO	REHABILITACIÓN. DE INFRAESTRUCTURA.	2DA ETAPA DE PROYECTO CIUDADES PATRIMONIO DE LA HUMANIDAD	ZACATECAS	ZACATECAS	NOV-2011	FEB-2012	10,000,000.00	10,000,000.00	-	-	-	-	10,000,000.00	10,000,000.00	-	-	-	-	100.00%	94.00%	OBRA	1	0.94	66294	71858	3.4.1	02	OBRA EN PROCESO, CON SOLICITUD DE PRORROGA ANTE LA SHCP PARA LA EJECUCIÓN DE LA OBRA. ASIMISMO LOS
08, DESARROLLO ECONÓMICO	08, ZACATECAS	SECTURZ	PEO	FOMENTO AL TURISMO	TURISMO SOCIAL	ADQUISICIÓN DE 2 TROLEBUSES PARA RECORRIDOS TURÍSTICOS EN LA CD. DE FRESNILLO, ZAC.	ZACATECAS	ZACATECAS	--	--	700,000.00		700,000.00	-	-	-	-	-	-	-	-	-	-	-	VEHÍCULO	2	-	1144423	1214489	3.4.1	02	PLA-CA/2002/11

SECRETARÍA DE PLANEACIÓN Y DESARROLLO REGIONAL
COMITÉ DE PLANEACIÓN PARA EL DESARROLLO DEL ESTADO DE ZACATECAS
SEGUNDO INFORME DE GOBIERNO
ANEXO TÉCNICO
CIERRE DE EJERCICIO 2011
REGION 08: ZACATECAS.

CEP2011

SECTOR	REGIÓN	DEPENDENCIA	FONDO O MODALIDAD DE INVERSIÓN	PROGRAMA	SUBPROGRAMA	DESCRIPCIÓN DE LA OBRA O ACCIÓN	MUNICIPIO	LOCALIDAD	FECHA DE:		ESTRUCTURA FINANCIERA 2011 (PESOS) APROBADA						ESTRUCTURA FINANCIERA 2011 (PESOS) EJERCIDA						AVANCE %		METAS TOTALES			BENEFICIARIOS		PED	NUMERO DEL PROYECTO	OBSERVACIONES
									INICIO MMM/AAAA	TERMINO MMM/AAAA	TOTAL	FEDERAL	ESTATAL	MUNICIPAL	PARTICIP.	OTROS	TOTAL	FEDERAL	ESTATAL	MUNICIPAL	PARTICIP.	OTROS	FINANCIERO	FÍSICO	UNIDAD DE MEDIDA	PROGRAMADAS	ALCANZADAS	HOMBRES	MUJERES	EJE/ LÍNEA ESTRATÉGICA/ ESTRATEGIA		
08, DESARROLLO ECONÓMICO	08, ZACATECAS	SECTURZ	PEO	FOMENTO AL TURISMO	TURISMO SOCIAL	PLAN DE NEGOCIOS DE LA ORGANIZACIÓN DE CONGRESOS Y CONVENCIONES	ZACATECAS	ZACATECAS	--	--	406,000.00	-	406,000.00	-	-	-	-	-	-	-	-	-	-	-	PLAN	1	-	36289	33497	3.4.1	02	PLA-CA/2563/11
08, DESARROLLO ECONÓMICO	08, ZACATECAS	SECTURZ	PEO	FOMENTO AL TURISMO	TURISMO SOCIAL	CATALOGO DE OBRA DEL MAESTRO EMILIO CARRASCO	ZACATECAS	ZACATECAS	--	--	29,998.00	-	29,998.00	-	-	-	-	-	-	-	-	-	-	-	CATÁLOGO	1000	-	500	500	3.4.1	02	PLA-CA/2003/11
08, DESARROLLO ECONÓMICO	08, ZACATECAS	SECTURZ	PEO	FOMENTO AL TURISMO	TURISMO SOCIAL	APOYO PARA DIPLOMADO EN ADMINISTRACIÓN DE RESTAURANTES	ZACATECAS	ZACATECAS	--	--	60,999.00	-	60,999.00	-	-	-	-	-	-	-	-	-	-	-	CURSO	1	-	350	275	3.4.1	02	PLA-CA/2001/11
08, DESARROLLO ECONÓMICO	08, ZACATECAS	SECTURZ	PEO	FOMENTO AL TURISMO	TURISMO SOCIAL	CAMPAÑA DE FOMENTO A LAS RELACIONES PUBLICAS PARA ESTADO DE ZACATECAS 2011	ZACATECAS	ZACATECAS	--	--	498,000.00	-	498,000.00	-	-	-	-	-	-	-	-	-	-	-	CAMPAÑA	1	-	130000	125000	3.4.1	02	PLA-CA/ 1999 /11
08, DESARROLLO ECONÓMICO	08, ZACATECAS	SECTURZ	PEO	FOMENTO AL TURISMO	TURISMO SOCIAL	CAMPAÑA "MANEJO DE LA MARCA ZACATECAS" A NIVEL NACIONAL E INTERNACIONAL	ZACATECAS	ZACATECAS	--	--	400,000.00	-	400,000.00	-	-	-	-	-	-	-	-	-	-	-	CAMPAÑA	1	-	130000	125000	3.4.1	02	PLA-CA/ 1998 /11
08, DESARROLLO ECONÓMICO	08, ZACATECAS	SECTURZ	PEO	FOMENTO AL TURISMO	TURISMO SOCIAL	PROGRAMA INTEGRAL DE CAPACITACIÓN Y CERTIFICACIÓN, CULTURA Y COMPETITIVIDAD TURÍSTICA	COBERTURA ESTATAL	VARIAS	--	--	50,000.00	-	50,000.00	-	-	-	-	-	-	-	-	-	-	-	PROGRAMA	1	-	40	60	3.4.1	02	OBRA CANCELADA
08, DESARROLLO ECONÓMICO	08, ZACATECAS	SECTURZ	PEO	FOMENTO AL TURISMO	TURISMO SOCIAL	ESTUDIO PROSPECTACIÓN TURÍSTICA EN MATERIA DE TURISMO DE NEGOCIOS	ZACATECAS	ZACATECAS	--	--	200,000.00	-	200,000.00	-	-	-	-	-	-	-	-	-	-	-	ESTUDIO	1	-	36289	33497	3.4.1	02	PLA-CA/ 2000/11
08, DESARROLLO ECONÓMICO	08, ZACATECAS	SECTURZ	PEO	FOMENTO AL TURISMO	TURISMO SOCIAL	JUEGO DE MESA DIDÁCTICO LA BATALLA DE LOS TUZOS	ZACATECAS	ZACATECAS	SEP-2011	DIC-2011	399,921.00	-	399,921.00	-	-	-	399,921.00	-	399,921.00	-	-	-	100.00%	100.00%	PROGRAMA (JUEGO)	1	1	25000	35000	3.4.1	02	
08, DESARROLLO ECONÓMICO	08, ZACATECAS	SECTURZ	PEO	FOMENTO AL TURISMO	TURISMO SOCIAL	PROGRAMA DE ESTUDIOS DE PERFILES DEL TURISTA, PROYECTOS DE CALIDAD Y SISTEMAS INFORMATIVOS	ZACATECAS	ZACATECAS	ENE-2011	DIC-2011	245,600.00	-	245,600.00	-	-	-	245,600.00	-	245,600.00	-	-	-	100.00%	100.00%	PROGRAMA	1	1	85058	92805	3.4.3	03	
08, DESARROLLO ECONÓMICO	08, ZACATECAS	SECTURZ	PEO	FOMENTO AL TURISMO	TURISMO SOCIAL	PROGRAMA DE OPERACIÓN Y MANTENIMIENTO DEL CONJUNTO DE ÁREAS DEL PALACIO DE CONVENCIONES (EQUIPOS	ZACATECAS	ZACATECAS	ENE-2011	DIC-2011	6,500,000.00	-	6,500,000.00	-	-	-	6,500,000.00	-	6,500,000.00	-	-	-	100.00%	100.00%	PROGRAMA	1	1	32000	48000	3.4.2	05	
08, DESARROLLO ECONÓMICO	08, ZACATECAS	SEDEZAC	PEO	FOMENTO A LA PRODUCCIÓN Y A LA PRODUCTIVIDAD	MICROEMPRESA	ACONDICIONAMIENTO Y TERMINACIÓN DE INMUEBLE PARA OFICINAS DEL CONSEJO ESTATAL DE DESARROLLO	GUADALUPE	GUADALUPE	JUL-2011	NOV-2011	700,000.00	-	700,000.00	-	-	-	700,000.00	-	700,000.00	-	-	-	100.00%	100.00%	OBRA	1	1	1	4	3.1.1	01	
08, DESARROLLO ECONÓMICO	08, ZACATECAS	SEDEZAC	FIDEICOMISO SOBRE NÓMINA	FOMENTO A LA PRODUCCIÓN Y A LA PRODUCTIVIDAD	MICROEMPRESA	ELABORACIÓN DE LEY PARA EL IMPULSO A LA COMPETITIVIDAD, LA INVERSIÓN Y EL EMPLEO EN EL ESTADO DE ZACATECAS	COBERTURA ESTATAL	VARIAS	AGO-2011	AGO-2012	2,320,000.00	-	2,320,000.00	-	-	-	928,000.00	-	928,000.00	-	-	-	40.00%	50.00%	DOCUMENTO	2	1	1607	1700	3.1.1	01	SE PAGO ANTICIPO Y SE LIQUIDARÁ EN SU TOTALIDAD UNA VEZ CONCLUIDA LA INICIATIVA DE LEY
08, DESARROLLO ECONÓMICO	08, ZACATECAS	SEDEZAC	FIDEICOMISO SOBRE NÓMINA	FOMENTO A LA PRODUCCIÓN Y A LA PRODUCTIVIDAD	MICROEMPRESA	REPRESENTACIÓN DEL ESTADO DE ZACATECAS EN JAPÓN	COBERTURA ESTATAL	VARIAS	NOV-2011	NOV-2012	1,380,000.00	-	1,380,000.00	-	-	-	685,136.00	-	685,136.00	-	-	-	49.65%	15.00%	PROYECTO	3	1	750	750	3.1.1	01	EN PROCESO DE EJECUCIÓN. SE HAN TENIDO REUNIONES CON ORGANISMOS Y AGENCIAS GUBERNAMENTALES JAPONESAS
08, DESARROLLO ECONÓMICO	08, ZACATECAS	SEDEZAC	FIDEICOMISO SOBRE NÓMINA	FOMENTO A LA PRODUCCIÓN Y A LA PRODUCTIVIDAD	MICROEMPRESA	PRIMERA ETAPA EMPRESA JOHNSON ELÉCTRIC	COBERTURA ESTATAL	VARIAS	MAR-2012	ABR-2012	8,280,000.00	-	8,280,000.00	-	-	-	7,914,559.95	-	7,914,559.95	-	-	-	95.59%	100.00%	PROYECTO	1	1	1000	1000	3.1.1	01	NO SE EJERCIÓ EL 100% DEL RECURSO DEBIDO A QUE SE PAGÓ AL PRECIO DEL DÓLAR AL DÍA DE PAGO. SE LOGRO LA INSTALACIÓN
08, DESARROLLO ECONÓMICO	08, ZACATECAS	SEDEZAC	RAMO 33 - FONREGIÓN	FOMENTO A LA PRODUCCIÓN Y A LA PRODUCTIVIDAD	MICROEMPRESA	CÉLULA INDUSTRIAL OSIRIS. (URBANIZACIÓN)	GUADALUPE	COLONIA OSIRIS	SEP-2011	SEP-2012	11,400,952.29	11,400,952.29	-	-	-	-	50,000.00	50,000.00	-	-	-	-	0.44%	-	OBRA	2	-	750	521	3.2.3	03	EL GOBIERNO MUNICIPAL DONARÁ 70 HAS. PARA LA REALIZACIÓN DEL PROYECTO. RECURSO PROVISIONADO
08, DESARROLLO ECONÓMICO	08, ZACATECAS	SEDEZAC	RAMO 33 - FONREGIÓN	FOMENTO A LA PRODUCCIÓN Y A LA PRODUCTIVIDAD	MICROEMPRESA	CÉLULA INDUSTRIAL GUADALUPE (TERRACERÍAS 1RA ETAPA)	GUADALUPE	LA ZACATECANA	JUN-2011	JUL-2011	6,000,000.00	6,000,000.00	-	-	-	-	1,010,047.55	1,010,047.55	-	-	-	-	16.83%	100.00%	OBRA	1	1	600	400	3.2.3	03	OFICIO DE APROBACIÓN PLA-AP/0859/11 CON UN MONTO INICIAL DE $6'000,000.00, FE DE ERRATAS PLA-FE/1124/11
08, DESARROLLO ECONÓMICO	08, ZACATECAS	SEDEZAC	FIDEICOMISO SOBRE NÓMINA	FOMENTO A LA PRODUCCIÓN Y A LA PRODUCTIVIDAD	MICROEMPRESA	EMPRESA YUSA (PARQUE INDUSTRIAL LA ZACATECANA)	GUADALUPE	COLONIA OSIRIS	--	--	2,000,000.00	-	2,000,000.00	-	-	-	-	-	-	-	-	-	-	-	OBRA	3	-	600	400	3.2.3	03	OBRA CANCELADA
08, DESARROLLO ECONÓMICO	08, ZACATECAS	SEDEZAC	FIDEICOMISO SOBRE NÓMINA	FOMENTO A LA PRODUCCIÓN Y A LA PRODUCTIVIDAD	MICROEMPRESA	4TA. PLATAFORMA AHRESTY MEXICANA "ÁREA INDUSTRIAL LA ZACATECANA"	GUADALUPE	LA ZACATECANA	JUL-2011	AGO-2011	738,976.00	-	738,976.00	-	-	-	713,541.84	-	713,541.84	-	-	-	96.56%	100.00%	OBRA	1	1	150	100	3.2.3	03	OBRA EN EJECUCIÓN
08, DESARROLLO ECONÓMICO	08, ZACATECAS	SEDEZAC	RAMO 33 - FONREGIÓN	FOMENTO A LA PRODUCCIÓN Y A LA PRODUCTIVIDAD	MICROEMPRESA	CÉLULA INDUSTRIAL GUADALUPE (TERRACERÍAS Y PLATAFORMA 2DA ETAPA)	GUADALUPE	LA ZACATECANA	JUN-2011	JUL-2011	2,494,976.22	2,494,976.22	-	-	-	-	2,494,975.82	2,494,975.82	-	-	-	-	100.00%	100.00%	OBRA	1	1	600	400	3.2.3	03	OBRA CONCLUIDA
08, DESARROLLO ECONÓMICO	08, ZACATECAS	SEDEZAC	RAMO 33 - FONREGIÓN	FOMENTO A LA PRODUCCIÓN Y A LA PRODUCTIVIDAD	MICROEMPRESA	CÉLULA INDUSTRIAL GUADALUPE (TERRACERÍAS Y PLATAFORMA 3RA ETAPA)	GUADALUPE	LA ZACATECANA	JUN-2011	JUL-2011	2,494,976.22	2,494,976.22	-	-	-	-	2,485,749.00	2,485,749.00	-	-	-	-	99.63%	100.00%	OBRA	1	1	600	400	3.2.3	03	OBRA EN EJECUCIÓN
08, DESARROLLO ECONÓMICO	08, ZACATECAS	SEDEZAC	EMPRÉSTITO	FOMENTO A LA PRODUCCIÓN Y A LA PRODUCTIVIDAD	MICROEMPRESA	PARQUE INDUSTRIAL "OSIRIS" (ADQUISICIÓN DE TERRENOS)	GUADALUPE	COLONIA OSIRIS	JUL-2011	JUL-2012	1,008,667.48	1,008,667.48	-	-	-	-	-	-	-	-	-	-	-	-	OBRA	-	-	0	0	3.2.3	03	SE SOLICITO LA INTEGRACIÓN AL POA SE SUBIÓ AL SISTEMA PERO NO LO VALIDARON PORQUE NO HAY SUFICIENCIA PRESUPUESTAL
08, DESARROLLO ECONÓMICO	08, ZACATECAS	SEDEZAC	EMPRÉSTITO	FOMENTO A LA PRODUCCIÓN Y A LA PRODUCTIVIDAD	MICROEMPRESA	PARQUE INDUSTRIAL "OSIRIS" (ACCESO PARQUE INDUSTRIAL)	GUADALUPE	COLONIA OSIRIS	JUL-2011	JUL-2012	41,823,502.79	41,823,502.79	-	-	-	-	-	-	-	-	-	-	-	-	OBRA	-	-	0	0	3.2.3	03	SE SOLICITO LA INTEGRACIÓN AL POA SE SUBIÓ AL SISTEMA PERO NO LO VALIDARON PORQUE NO HAY SUFICIENCIA PRESUPUESTAL
08, DESARROLLO ECONÓMICO	08, ZACATECAS	SEDEZAC	FIDEICOMISO SOBRE NÓMINA	FOMENTO A LA PRODUCCIÓN Y A LA PRODUCTIVIDAD	MICROEMPRESA	EMPRESA YUSA (CONSTRUCCIÓN DE PLANTA TRATADORA DE AGUAS RESIDUALES) 1RA ETAPA	GUADALUPE	COLONIA OSIRIS	JUL-2011	OCT-2011	1,500,000.00	-	1,500,000.00	-	-	-	1,443,508.96	-	1,443,508.96	-	-	-	96.23%	100.00%	OBRA	3	3	600	400	3.2.3	03	OBRA EN EJECUCIÓN, FE DE ERRATAS POR MODIFICACIÓN EN NOMBRE DE OBRA (SE AGREGÓ: 1RA ETAPA).
08, DESARROLLO ECONÓMICO	08, ZACATECAS	SEDEZAC	FIDEICOMISO SOBRE NÓMINA	FOMENTO A LA PRODUCCIÓN Y A LA PRODUCTIVIDAD	MICROEMPRESA	EMPRESA YUSA (HABILITACIÓN DE LA BOMBA PARA POZO)	GUADALUPE	COLONIA OSIRIS	JUL-2011	OCT-2011	150,000.00	-	150,000.00	-	-	-	149,999.99	-	149,999.99	-	-	-	100.00%	100.00%	OBRA	1	1	600	400	3.2.3	03	OBRA CONCLUIDA

SECRETARÍA DE PLANEACIÓN Y DESARROLLO REGIONAL
COMITÉ DE PLANEACIÓN PARA EL DESARROLLO DEL ESTADO DE ZACATECAS
SEGUNDO INFORME DE GOBIERNO
ANEXO TÉCNICO
CIERRE DE EJERCICIO 2011
REGION 08: ZACATECAS.

CEP2011

SECTOR	REGIÓN	DEPENDENCIA	FONDO O MODALIDAD DE INVERSIÓN	PROGRAMA	SUBPROGRAMA	DESCRIPCIÓN DE LA OBRA O ACCIÓN	MUNICIPIO	LOCALIDAD	FECHA DE:		ESTRUCTURA FINANCIERA 2011 (PESOS) APROBADA						ESTRUCTURA FINANCIERA 2011 (PESOS) EJERCIDA						AVANCE %		METAS TOTALES			BENEFICIARIOS		PED	NUMERO DEL PROYECTO	OBSERVACIONES
									INICIO MM/M/AAAA	TERMINO MM/M/AAAA	TOTAL	FEDERAL	ESTATAL	MUNICIPAL	PARTICIP.	OTROS	TOTAL	FEDERAL	ESTATAL	MUNICIPAL	PARTICIP.	OTROS	FINANCIERO	FÍSICO	UNIDAD DE MEDIDA	PROGRAMADAS	ALCANZADAS	HOMBRES	MUJERES	EJE/ LÍNEA ESTRATÉGICA/ ESTRATEGIA		
08, DESARROLLO ECONÓMICO	08, ZACATECAS	SEDEZAC	FIDEICOMISO SOBRE NÓMINA	FOMENTO A LA PRODUCCIÓN Y A LA PRODUCTIVIDAD	MICROEMPRESA	EMPRESA YUSA (EQUIPAMIENTO DE LÍNEA DE AGUA POTABLE)	GUADALUPE	COLONIA OSIRIS	--	--	350,000.00	-	350,000.00	-	-	-	-	-	-	-	-	-	-	-	OBRA	1	-	600	400	3.2.3	03	OBRA CANCELADA. SE CAMBIÓ POR LA OBRA 1403043
08, DESARROLLO ECONÓMICO	08, ZACATECAS	SEDEZAC	EMPRÉSTITO	FOMENTO A LA PRODUCCIÓN Y A LA PRODUCTIVIDAD	MICROEMPRESA	PARQUE INDUSTRIAL "OSIRIS" (CONCESIONES DE AGUA)	GUADALUPE	COLONIA OSIRIS	--	--	1,629,000.00	1,629,000.00	-	-	-	-	-	-	-	-	-	-	-	-	M3	362	-	0	0	3.2.3	03	NO SE TRAMITÓ, NO HUBO SUFICIENCIA PRESUPUESTAL
08, DESARROLLO ECONÓMICO	08, ZACATECAS	SEDEZAC	EMPRÉSTITO	FOMENTO A LA PRODUCCIÓN Y A LA PRODUCTIVIDAD	MICROEMPRESA	PARQUE INDUSTRIAL "OSIRIS" (PUENTE, CARRILES DE ACELERACIÓN Y DESACELERACIÓN)	GUADALUPE	COLONIA OSIRIS	--	--	7,108,488.37	7,108,488.37	-	-	-	-	-	-	-	-	-	-	-	-	OBRA	3	-	0	0	3.2.3	03	NO SE TRAMITÓ, NO HUBO SUFICIENCIA PRESUPUESTAL
08, DESARROLLO ECONÓMICO	08, ZACATECAS	SEDEZAC	RAMO 33 - FONREGIÓN	FOMENTO A LA PRODUCCIÓN Y A LA PRODUCTIVIDAD	MICROEMPRESA	CÉLULA INDUSTRIAL OSIRIS (RED DE DISTRIBUCIÓN DE AGUA TRATADA)	GUADALUPE	COLONIA OSIRIS	--	--	1,000,000.00	1,000,000.00	-	-	-	-	-	-	-	-	-	-	-	-	OBRA	1	-	750	521	3.2.3	03	SE SOLICITARÁ CANCELACIÓN Y EL RECURSO SERÁ PARA EL PROYECTO PARQUE INDUSTRIAL AEROPUERTO
08, DESARROLLO ECONÓMICO	08, ZACATECAS	SEDEZAC	RAMO 33 - FONREGIÓN	FOMENTO A LA PRODUCCIÓN Y A LA PRODUCTIVIDAD	MICROEMPRESA	CÉLULA INDUSTRIAL OSIRIS (RED DE TELEFONÍA DE VOZ Y DATOS)	GUADALUPE	COLONIA OSIRIS	--	--	3,800,000.00	3,800,000.00	-	-	-	-	-	-	-	-	-	-	-	-	OBRA	1	-	750	521	3.2.3	03	SE SOLICITARÁ CANCELACIÓN Y EL RECURSO SERÁ PARA EL PROYECTO PARQUE INDUSTRIAL AEROPUERTO
08, DESARROLLO ECONÓMICO	08, ZACATECAS	SEDEZAC	RAMO 33 - FONREGIÓN	FOMENTO A LA PRODUCCIÓN Y A LA PRODUCTIVIDAD	MICROEMPRESA	CÉLULA INDUSTRIAL OSIRIS (CERCADO PERIMETRAL)	GUADALUPE	COLONIA OSIRIS	--	--	3,046,000.00	3,046,000.00	-	-	-	-	-	-	-	-	-	-	-	-	OBRA	1	-	750	521	3.2.3	03	SE SOLICITARÁ CANCELACIÓN Y EL RECURSO SERÁ PARA EL PROYECTO PARQUE INDUSTRIAL AEROPUERTO
08, DESARROLLO ECONÓMICO	08, ZACATECAS	SEDEZAC	RAMO 33 - FONREGIÓN	FOMENTO A LA PRODUCCIÓN Y A LA PRODUCTIVIDAD	MICROEMPRESA	CÉLULA INDUSTRIAL OSIRIS (MÓDULO DE ACCESO-CASETA DE VIGILANCIA)	GUADALUPE	COLONIA OSIRIS	--	--	1,218,000.00	1,218,000.00	-	-	-	-	-	-	-	-	-	-	-	-	OBRA	1	-	750	521	3.2.3	03	SE SOLICITARÁ CANCELACIÓN Y EL RECURSO SERÁ PARA EL PROYECTO PARQUE INDUSTRIAL AEROPUERTO
08, DESARROLLO ECONÓMICO	08, ZACATECAS	SEDEZAC	RAMO 33 - FONREGIÓN	FOMENTO A LA PRODUCCIÓN Y A LA PRODUCTIVIDAD	MICROEMPRESA	CÉLULA INDUSTRIAL OSIRIS (PERFORACIÓN, AFORO, HABILITACIÓN Y LÍNEA DE CONDUCCIÓN DE AGUA PARA	GUADALUPE	COLONIA OSIRIS	--	--	1,222,975.00	1,222,975.00	-	-	-	-	-	-	-	-	-	-	-	-	OBRA	1	-	750	521	3.2.3	03	SE SOLICITARÁ CANCELACIÓN Y EL RECURSO SERÁ PARA EL PROYECTO PARQUE INDUSTRIAL AEROPUERTO
08, DESARROLLO ECONÓMICO	08, ZACATECAS	SEDEZAC	RAMO 33 - FONREGIÓN	FOMENTO A LA PRODUCCIÓN Y A LA PRODUCTIVIDAD	MICROEMPRESA	CÉLULA INDUSTRIAL OSIRIS (DERECHOS DE INCORPORACIÓN - JIAPAZ)	GUADALUPE	COLONIA OSIRIS	--	--	6,153,786.50	6,153,786.50	-	-	-	-	-	-	-	-	-	-	-	-	OBRA	1	-	750	521	3.2.3	03	SE SOLICITARÁ CANCELACIÓN Y EL RECURSO SERÁ PARA EL PROYECTO PARQUE INDUSTRIAL AEROPUERTO
08, DESARROLLO ECONÓMICO	08, ZACATECAS	SEDEZAC	PEO	FOMENTO A LA PRODUCCIÓN Y A LA PRODUCTIVIDAD	MICROEMPRESA	CÉLULA INDUSTRIAL OSIRIS (ANÁLISIS COSTO - BENEFICIO DE LA VIABILIDAD DEL PARQUE INDUSTRIAL OSIRIS)	GUADALUPE	COLONIA OSIRIS	NOV-2011	DIC-2011	116,000.00	-	116,000.00	-	-	-	-	-	-	-	-	-	-	-	ANÁLISIS	1	-	750	521	3.2.3	03	SE AUTORIZÓ TRANSFERENCIA DEL CAPÍTULO 3000. SE CANCELÓ CON OFICIO PLA-CA/2259/11
08, DESARROLLO ECONÓMICO	08, ZACATECAS	SEDEZAC	PEO	FOMENTO A LA PRODUCCIÓN Y A LA PRODUCTIVIDAD	MICROEMPRESA	COMPLEMENTO DE OBRA EMPRESA YUSA (LÍNEA DE AGUA POTABLE)	GUADALUPE	COLONIA OSIRIS	NOV-2011	DIC-2011	164,446.60	-	164,446.60	-	-	-	-	-	-	-	-	-	-	-	OBRA	1	-	600	400	3.2.3	03	SE AUTORIZÓ TRANSFERENCIA DEL CAPÍTULO 3000. OFICIO DE APROBACIÓN PLA-AP/1847/11
08, DESARROLLO ECONÓMICO	08, ZACATECAS	SEDEZAC	RAMO 33 - FONREGIÓN	FOMENTO A LA PRODUCCIÓN Y A LA PRODUCTIVIDAD	MICROEMPRESA	CÉLULA INDUSTRIAL OSIRIS (DERECHOS DE CONTRATACIÓN - JIAPAZ)	GUADALUPE	COLONIA OSIRIS	--	--	70,373.00	70,373.00	-	-	-	-	-	-	-	-	-	-	-	-	PAGO	1	-	750	521	3.2.3	03	SE SOLICITARÁ CANCELACIÓN Y EL RECURSO SERÁ PARA EL PROYECTO PARQUE INDUSTRIAL AEROPUERTO
08, DESARROLLO ECONÓMICO	08, ZACATECAS	SEDEZAC	RAMO 33 - FONREGIÓN	FOMENTO A LA PRODUCCIÓN Y A LA PRODUCTIVIDAD	MICROEMPRESA	PARQUE INDUSTRIAL OSIRIS (PUENTE, CARRILES DE ACELERACIÓN Y DESACELERACIÓN 3RA ETAPA)	GUADALUPE	COLONIA OSIRIS	--	--	3,761,912.00	3,761,912.00	-	-	-	-	-	-	-	-	-	-	-	-	OBRA	1	-	750	521	3.2.3	03	SE SOLICITARÁ CANCELACIÓN Y EL RECURSO SERÁ PARA EL PROYECTO PARQUE INDUSTRIAL AEROPUERTO
08, DESARROLLO ECONÓMICO	08, ZACATECAS	SEDEZAC	PEO	FOMENTO A LA PRODUCCIÓN Y A LA PRODUCTIVIDAD	MICROEMPRESA	EMPRESA YUSA (CONSTRUCCIÓN DE PLANTA TRATADORA DE AGUAS RESIDUALES). 2DA ETAPA	GUADALUPE	COLONIA OSIRIS	DIC-2011	FEB-2012	116,000.00	-	116,000.00	-	-	-	-	-	-	-	-	-	-	-	OBRA	1	-	600	400	3.2.3	03	EN ESPERA DE LA TERMINACIÓN DE 1ERA PARTE DE LA OBRA EMPRESA YUSA (CONSTRUCCIÓN DE PLANTA TRATADORA DE AGUAS RESIDUALES)
08, DESARROLLO ECONÓMICO	08, ZACATECAS	SEDEZAC	RAMO 33 - FONREGIÓN	FOMENTO A LA PRODUCCIÓN Y A LA PRODUCTIVIDAD	MICROEMPRESA	EMPRESA YUSA (CONSTRUCCIÓN DE PLANTA TRATADORA DE AGUAS RESIDUALES). 3RA ETAPA	GUADALUPE	COLONIA OSIRIS	--	--	119,000.00	-	119,000.00	-	-	-	-	-	-	-	-	-	-	-	OBRA	1	-	600	400	3.2.3	03	SE SOLICITARÁ CANCELACIÓN Y EL RECURSO SERÁ PARA EL PROYECTO PARQUE INDUSTRIAL AEROPUERTO
08, DESARROLLO ECONÓMICO	08, ZACATECAS	SEDEZAC	FIDEICOMISO SOBRE NÓMINA	FOMENTO A LA PRODUCCIÓN Y A LA PRODUCTIVIDAD	MICROEMPRESA	EMPRESA YUSA (FOSA SÉPTICA)	GUADALUPE	COLONIA OSIRIS	DIC-2011	ENE-2012	350,000.00	-	350,000.00	-	-	-	349,876.42	-	349,876.42	-	-	-	99.96%	100.00%	OBRA	1	1	600	400	3.2.3	03	OBRA POR CONCLUIR. SE PAGÓ CON EL RECURSO CANCELADO DE LA OBRA 1403022
08, DESARROLLO ECONÓMICO	08, ZACATECAS	SEDEZAC	PEO	FOMENTO A LA PRODUCCIÓN Y A LA PRODUCTIVIDAD	MICROEMPRESA	EMPRESA YUSA (TERMINACIÓN DE FOSA SÉPTICA Y EQUIPAMIENTO DE LÍNEA DE AGUA POTABLE)	GUADALUPE	COLONIA OSIRIS	DIC-2011	ENE-2012	164,446.60	-	164,446.60	-	-	-	164,446.60	-	164,446.60	-	-	-	100.00%	100.00%	OBRA	1	1	600	400	3.2.3	03	OBRA CONCLUIDA
08, DESARROLLO ECONÓMICO	08, ZACATECAS	SEDEZAC	FIDEICOMISO SOBRE NÓMINA	FOMENTO A LA PRODUCCIÓN Y A LA PRODUCTIVIDAD	MICROEMPRESA	CENTRO DE FORMACIÓN ESPECIALIZADA (CEFES)	GUADALUPE	GUADALUPE	ENE-2012	DIC-2012	3,000,000.00	-	3,000,000.00	-	-	-	3,000,000.00	-	3,000,000.00	-	-	-	100.00%	30.00%	OBRA	1	0.3	12	3	3.2.3	03	OBRA EN PROCESO. SE SIGNÓ CONVENIO DE COLABORACIÓN CON LA C.M.I.C. QUIEN ES LA RESPONSABLE DEL PROYECTO
08, DESARROLLO ECONÓMICO	08, ZACATECAS	SEDEZAC	PEO	FOMENTO A LA PRODUCCIÓN Y A LA PRODUCTIVIDAD	MICROEMPRESA	SIMPLIFICACIÓN DE TRÁMITES. SISTEMA DE APERTURA RÁPIDA DE EMPRESAS (SARE), CAPACITACIÓN Y CONSULTORÍA	COBERTURA ESTATAL	VARIAS	ENE-2011	DIC-2011	250,000.00	-	250,000.00	-	-	-	559,485.53	-	559,485.53	-	-	-	223.79%	208.33%	EMPRESA	360	750	252	108	3.2.2	05	AMPLIACIÓN POR TRANSFERENCIA DEL PROYECTO 3
08, DESARROLLO ECONÓMICO	08, ZACATECAS	SEDEZAC	FEDERAL PYME	FOMENTO A LA PRODUCCIÓN Y A LA PRODUCTIVIDAD	MICROEMPRESA	PROGRAMA ESTRATÉGICO DE DESARROLLO DE INFRAESTRUCTURA PRODUCTIVA CÉLULA INDUSTRIAL OSIRIS	GUADALUPE	COLONIA OSIRIS	--	--	25,345,103.00	25,345,103.00	-	-	-	-	-	-	-	-	-	-	-	-	OBRA	1	-	60	190	3.2.3	12	CANCELADO EN SU TOTALIDAD
08, DESARROLLO ECONÓMICO	08, ZACATECAS	SEDEZAC	FIDEICOMISO SOBRE NÓMINA	FOMENTO A LA PRODUCCIÓN Y A LA PRODUCTIVIDAD	MICROEMPRESA	FONDO DE FOMENTO ESTATAL MIPYMES (PROGRAMA ESTRATÉGICO DE DESARROLLO DE INFRAESTRUCTURA PRODUCTIVA	GUADALUPE	COLONIA OSIRIS	--	--	12,345,103.00	-	12,345,103.00	-	-	-	-	-	-	-	-	-	-	-	OBRA	1	-	60	190	3.2.3	12	SE SOLICITARÁ CANCELACIÓN Y EL RECURSO SERÁ PARA EL PROYECTO PARQUE INDUSTRIAL AEROPUERTO
08, DESARROLLO ECONÓMICO	08, ZACATECAS	SEDEZAC	FIDEICOMISO SOBRE NÓMINA	FOMENTO A LA PRODUCCIÓN Y A LA PRODUCTIVIDAD	MICROEMPRESA	CÉLULA INDUSTRIAL OSIRIS - FONDO DE FOMENTO ESTATAL MIPYMES (ELABORACIÓN DEL PLAN VISIÓN 2030 PARA EL MUNICIPIO DE MORELOS	MORELOS	MORELOS	JUN-2011	DIC-2011	400,000.00	-	400,000.00	-	-	-	400,000.00	-	400,000.00	-	-	-	100.00%	100.00%	ESTUDIO	1	1	20	20	3.2.3	12	CONCLUIDA
TOTAL:											**848,715,408.15**	**462,706,717.99**	**355,647,327.17**	**23,771,753.00**	**6,589,610.00**	**-**	**682,441,866.81**	**334,948,254.87**	**318,217,723.03**	**22,686,278.91**	**6,589,610.00**	**-**									

SECRETARÍA DE PLANEACIÓN Y DESARROLLO REGIONAL
COMITÉ DE PLANEACIÓN PARA EL DESARROLLO DEL ESTADO DE ZACATECAS
SEGUNDO INFORME DE GOBIERNO
ANEXO TÉCNICO
CIERRE DE EJERCICIO 2011
REGION 09: JUCHIPILA.

CEP2011

SECTOR	REGIÓN	DEPENDENCIA	FONDO O MODALIDAD DE INVERSIÓN	PROGRAMA	SUBPROGRAMA	DESCRIPCIÓN DE LA OBRA O ACCIÓN	MUNICIPIO	LOCALIDAD	FECHA DE:		ESTRUCTURA FINANCIERA 2011 (PESOS) APROBADA						ESTRUCTURA FINANCIERA 2011 (PESOS) EJERCIDA						AVANCE %		METAS TOTALES			BENEFICIARIOS		PED	NUMERO DEL PROYECTO	OBSERVACIONES
									INICIO MMM/AAAA	TERMINO MMM/AAAA	TOTAL	FEDERAL	ESTATAL	MUNICIPAL	PARTICIP.	OTROS	TOTAL	FEDERAL	ESTATAL	MUNICIPAL	PARTICIP.	OTROS	FINANCIERO	FÍSICO	UNIDAD DE MEDIDA	PROGRAMADAS	ALCANZADAS	HOMBRES	MUJERES	EJE/ LÍNEA ESTRATÉGICA/ ESTRATEGIA		
01, GOBIERNO Y PROCURACIÓN DE JUSTICIA	09, JUCHIPILA	CESP	CONVENIO FEDERACIÓN ESTADO	SEGURIDAD PÚBLICA	CONSTRUCCIÓN	CONTINUACIÓN DE OBRA DE SEGURIDAD PÚBLICA MUNICIPAL JUCHIPILA, EN EL MUNICIPIO DE JUCHIPILA	JUCHIPILA	JUCHIPILA	DIC-2011	DIC-2011	3,500,000.00	3,500,000.00	-	-	-	-	1,050,000.00	1,050,000.00	-	-	-	-	30.00%	100.00%	OBRA	1	1	9215	9225	1.1.2	01	SE CUENTA CON UN SALDO COMPROMETIDO DE $ 2,044021.16 PENDIENTE DE LIQUIDAR.
03, DESARROLLO REGIONAL Y MEDIO AMBIENTE	09, JUCHIPILA	SEPLADER	TRES POR UNO	PAVIMENTACIÓN EN COLONIAS	PAVIMENTACIÓN CONCRETO HIDRÁULICO	PAVIMENTACIÓN CON CONCRETO HIDRÁULICO TRAMO DEL CAMINO ENTRE LAS PILAS Y EL JOCOYOLE	NOCHISTLÁN DE MEJÍA	EL JOCOYOLE	MAR-2011	DIC-2011	514,428.00	128,607.00	128,607.00	128,607.00	128,607.00	-	514,428.00	128,607.00	128,607.00	128,607.00	128,607.00	-	100.00%	100.00%	M2	2250	2250	141	143	3.5.4	07	
03, DESARROLLO REGIONAL Y MEDIO AMBIENTE	09, JUCHIPILA	SEPLADER	TRES POR UNO	PAVIMENTACIÓN EN COLONIAS	PAVIMENTACIÓN CONCRETO HIDRÁULICO	PAVIMENTACIÓN CON CONCRETO HIDRÁULICO EN LA CALLE CERVANTES CORONA	APULCO	APULCO	MAR-2011	DIC-2011	625,496.00	156,374.00	156,374.00	156,374.00	156,374.00	-	625,496.00	156,374.00	156,374.00	156,374.00	156,374.00	-	100.00%	100.00%	M2	1871.33	1871.33	500	600	3.5.4	07	
03, DESARROLLO REGIONAL Y MEDIO AMBIENTE	09, JUCHIPILA	SEPLADER	TRES POR UNO	INFRAESTRUCTURA DEPORTIVA	AMPLIACIÓN	CONSTRUCCIÓN DE GRADAS, BAÑOS Y CURATO DE SERVICIO EN EL LIENZO CHARRO	NOCHISTLÁN DE MEJÍA	VALLECITOS	MAR-2011	DIC-2011	403,728.00	100,932.00	100,932.00	100,932.00	100,932.00	-	403,728.00	100,932.00	100,932.00	100,932.00	100,932.00	-	100.00%	100.00%	MODULO	1	1	85	78	3.5.4	07	
03, DESARROLLO REGIONAL Y MEDIO AMBIENTE	09, JUCHIPILA	SEPLADER	TRES POR UNO	ELECTRIFICACIÓN	URBANA CONSTRUCCIÓN	ELECTRIFICACIÓN FRACCIONAMIENTO "LAS CABAÑAS" COPHOVI 2DA ETAPA	APOZOL	APOZOL	MAR-2011	DIC-2011	1,249,000.00	-	624,500.00	312,250.00	312,250.00	-	1,249,000.00	-	624,500.00	312,250.00	312,250.00	-	100.00%	100.00%	POSTE	16	16	105	215	3.5.4	07	
03, DESARROLLO REGIONAL Y MEDIO AMBIENTE	09, JUCHIPILA	SEPLADER	TRES POR UNO	DESARROLLO ÁREAS DE RIEGO	OBRA COMPLEMENTARIA	REHABILITACIÓN DE CANAL DE RIEGO 2DA ETAPA APOZOL REMOLINO	JUCHIPILA	JUCHIPILA	MAR-2011	DIC-2011	385,000.00	96,250.00	96,250.00	96,250.00	96,250.00	-	385,000.00	96,250.00	96,250.00	96,250.00	96,250.00	-	100.00%	100.00%	BORDO	1	1	313	135	3.5.4	07	
03, DESARROLLO REGIONAL Y MEDIO AMBIENTE	09, JUCHIPILA	SEPLADER	TRES POR UNO	ASISTENCIA SOCIAL Y SERVICIOS COMUNITARIOS	DESARROLLO COMUNITARIO	CONSTRUCCIÓN DE SANITARIOS EN EL TEMPLO DE LA COMUNIDAD	NOCHISTLÁN DE MEJÍA	LA VILUTA	MAR-2011	DIC-2011	155,780.00	38,945.00	38,945.00	38,945.00	38,945.00	-	155,780.00	38,945.00	38,945.00	38,945.00	38,945.00	-	100.00%	100.00%	ACCIÓN	1	1	216	225	3.5.4	07	
03, DESARROLLO REGIONAL Y MEDIO AMBIENTE	09, JUCHIPILA	SEPLADER	TRES POR UNO	INFRAESTRUCTURA EDUCATIVA	CONSTRUCCIÓN	CONSTRUCCIÓN DE TECHADO DE CANCHA DE USOS MÚLTIPLES EN ESCUELA PRIMARIA IGNACIO M. ALTAMIRANO	HUANUSCO	HUANUSCO	MAR-2011	DIC-2011	800,000.00	200,000.00	200,000.00	200,000.00	200,000.00	-	800,000.00	200,000.00	200,000.00	200,000.00	200,000.00	-	100.00%	100.00%	ACCIÓN	574	574	250	300	3.5.4	07	
03, DESARROLLO REGIONAL Y MEDIO AMBIENTE	09, JUCHIPILA	SEPLADER	TRES POR UNO	PAVIMENTACIÓN EN COLONIAS	PAVIMENTACIÓN CONCRETO HIDRÁULICO	PAVIMENTACIÓN CON CONCRETO HIDRÁULICO EN ACCESO PRINCIPAL DE LA COMUNIDAD	JUCHIPILA	CONTITLAN	MAR-2011	DIC-2011	230,400.00	57,600.00	57,600.00	57,600.00	57,600.00	-	230,400.00	57,600.00	57,600.00	57,600.00	57,600.00	-	100.00%	100.00%	M2	616	616	122	185	3.5.4	07	
03, DESARROLLO REGIONAL Y MEDIO AMBIENTE	09, JUCHIPILA	SEPLADER	TRES POR UNO	INFRAESTRUCTURA EDUCATIVA	RECONSTRUCCIÓN	REHABILITACIÓN DE JARDÍN DE NIÑOS "PROF. JOSÉ SANTOS FLORES"	JUCHIPILA	EL REMOLINO	MAR-2011	DIC-2011	101,964.00	25,491.00	25,491.00	25,491.00	25,491.00	-	101,964.00	25,491.00	25,491.00	25,491.00	25,491.00	-	100.00%	100.00%	OBRA	1	1	40	45	3.5.4	07	
03, DESARROLLO REGIONAL Y MEDIO AMBIENTE	09, JUCHIPILA	SEPLADER	TRES POR UNO	ALCANTARILLADO	CONSTRUCCIÓN DE SISTEMA	CONSTRUCCIÓN DE RED DE DRENAJE	NOCHISTLÁN DE MEJÍA	LOS BORRUELES	MAR-2011	DIC-2011	851,636.00	212,909.00	212,909.00	212,909.00	212,909.00	-	851,636.00	212,909.00	212,909.00	212,909.00	212,909.00	-	100.00%	100.00%	ML	1910	1910	188	196	3.5.4	07	
03, DESARROLLO REGIONAL Y MEDIO AMBIENTE	09, JUCHIPILA	SEPLADER	TRES POR UNO	ASISTENCIA SOCIAL Y SERVICIOS COMUNITARIOS	DESARROLLO COMUNITARIO	CONSTRUCCIÓN DE ALBERGUE COMUNITARIO	NOCHISTLÁN DE MEJÍA	NOCHISTLÁN	MAR-2011	DIC-2011	2,000,000.00	500,000.00	500,000.00	500,000.00	500,000.00	-	2,000,000.00	500,000.00	500,000.00	500,000.00	500,000.00	-	100.00%	100.00%	OBRA	1	1	675	675	3.5.4	07	
03, DESARROLLO REGIONAL Y MEDIO AMBIENTE	09, JUCHIPILA	SEPLADER	TRES POR UNO	URBANIZACIÓN	CONSTRUCCIÓN DE GUARNICIONES Y BANQUETAS	CONSTRUCCIÓN DE GUARNICIONES Y BANQUETAS EN LA CALLE PRINCIPAL	JALPA	EL RODEO	MAR-2011	DIC-2011	260,276.00	65,069.00	65,069.00	65,069.00	65,069.00	-	260,276.00	65,069.00	65,069.00	65,069.00	65,069.00	-	100.00%	100.00%	ML	711.38	711.38	70	80	3.5.4	07	
03, DESARROLLO REGIONAL Y MEDIO AMBIENTE	09, JUCHIPILA	SEPLADER	TRES POR UNO	URBANIZACIÓN	CONSTRUCCIÓN DE CALLES	CONSTRUCCIÓN DE GUARNICIONES Y BANQUETAS EN LA CALLE MADERO	JALPA	GUADALUPE VICTORIA	MAR-2011	DIC-2011	436,636.00	109,159.00	109,159.00	109,159.00	109,159.00	-	436,636.00	109,159.00	109,159.00	109,159.00	109,159.00	-	100.00%	100.00%	ML	1081	1081	90	110	3.5.4	07	
03, DESARROLLO REGIONAL Y MEDIO AMBIENTE	09, JUCHIPILA	SEPLADER	TRES POR UNO	URBANIZACIÓN	CONSTRUCCIÓN DE CALLES	CONSTRUCCIÓN DE GUARNICIONES Y BANQUETAS EN LA CALLE PRINCIPAL	JALPA	LOS SANTIAGOS	MAR-2011	DIC-2011	65,144.00	16,286.00	16,286.00	16,286.00	16,286.00	-	65,144.00	16,286.00	16,286.00	16,286.00	16,286.00	-	100.00%	100.00%	ML	180.7	180.7	90	110	3.5.4	07	
03, DESARROLLO REGIONAL Y MEDIO AMBIENTE	09, JUCHIPILA	SEPLADER	TRES POR UNO	URBANIZACIÓN	CONSTRUCCIÓN DE CALLES	CONSTRUCCIÓN DE GUARNICIONES Y BANQUETAS EN CALLE MÉXICO DE LA COLONIA DE LA COL. LA ANTORCHA CAMPESINA	JALPA	COL. LA ANTORCHA CAMPESINA	MAR-2011	DIC-2011	192,400.00	48,100.00	48,100.00	48,100.00	48,100.00	-	192,400.00	48,100.00	48,100.00	48,100.00	48,100.00	-	100.00%	100.00%	ML	386.83	386.83	24	26	3.5.4	07	
03, DESARROLLO REGIONAL Y MEDIO AMBIENTE	09, JUCHIPILA	SEPLADER	TRES POR UNO	URBANIZACIÓN	CONSTRUCCIÓN DE CALLES	CONSTRUCCIÓN DE CONCRETO ECOLÓGICO EN LA CALLE MÉXICO DE LA COLONIA ANTORCHA CAMPESINA	JALPA	COL. LA ANTORCHA CAMPESINA	MAR-2011	DIC-2011	654,172.00	163,543.00	163,543.00	163,543.00	163,543.00	-	654,172.00	163,543.00	163,543.00	163,543.00	163,543.00	-	100.00%	100.00%	M2	1983.73	1983.73	10	12	3.5.4	07	
03, DESARROLLO REGIONAL Y MEDIO AMBIENTE	09, JUCHIPILA	SEPLADER	TRES POR UNO	URBANIZACIÓN	CONSTRUCCIÓN DE CALLES	CONSTRUCCIÓN DE PAVIMENTO A BASE DE ADOQUÍN CON HUELLA DE CONCRETO HIDRÁULICO EN CALLE MADERO	JALPA	GUADALUPE VICTORIA	MAR-2011	DIC-2011	1,649,984.00	412,496.00	412,496.00	412,496.00	412,496.00	-	1,649,984.00	412,496.00	412,496.00	412,496.00	412,496.00	-	100.00%	100.00%	M2	4680.68	4680.68	90	110	3.5.4	07	
03, DESARROLLO REGIONAL Y MEDIO AMBIENTE	09, JUCHIPILA	SEPLADER	TRES POR UNO	URBANIZACIÓN	CONSTRUCCIÓN DE CALLES	CONSTRUCCIÓN DE CONCRETO ECOLÓGICO EN CALLE PRINCIPAL	JALPA	LOS SANTIAGOS	MAR-2011	DIC-2011	354,776.00	88,694.00	88,694.00	88,694.00	88,694.00	-	354,776.00	88,694.00	88,694.00	88,694.00	88,694.00	-	100.00%	100.00%	M2	1472.29	1472.29	90	110	3.5.4	07	
03, DESARROLLO REGIONAL Y MEDIO AMBIENTE	09, JUCHIPILA	SEPLADER	TRES POR UNO	INFRAESTRUCTURA EDUCATIVA	CONSTRUCCIÓN	REHABILITACIÓN DE BAÑOS EN ESC. SEC. DIEGO TENAMAXTLI	NOCHISTLÁN DE MEJÍA	NOCHISTLÁN	MAR-2011	DIC-2011	251,404.00	62,851.00	62,851.00	62,851.00	62,851.00	-	251,404.00	62,851.00	62,851.00	62,851.00	62,851.00	-	100.00%	100.00%	OBRA	1	1	295	240	3.5.4	07	
03, DESARROLLO REGIONAL Y MEDIO AMBIENTE	09, JUCHIPILA	SEPLADER	TRES POR UNO	CENTROS DE SALUD	EQUIPAMIENTO	EQUIPAMIENTO DE LA UNIDAD INTEGRAL DE SALUD 2DA. ETAPA	NOCHISTLÁN DE MEJÍA	NOCHISTLÁN	MAR-2011	DIC-2011	676,036.00	169,009.00	169,009.00	169,009.00	169,009.00	-	676,036.00	169,009.00	169,009.00	169,009.00	169,009.00	-	100.00%	100.00%	EQUIPO	1	1	7300	7500	3.5.4	07	
03, DESARROLLO REGIONAL Y MEDIO AMBIENTE	09, JUCHIPILA	SEPLADER	TRES POR UNO	AGUA POTABLE	CONSTRUCCIÓN DE SISTEMA	PERFORACIÓN DE POZO PROFUNDO PARA AGUA POTABLE PARA ABASTECIMIENTO DE LA LOCALIDAD	NOCHISTLÁN DE MEJÍA	LAS HUERTAS	MAR-2011	DIC-2011	693,404.00	173,351.00	173,351.00	173,351.00	173,351.00	-	693,404.00	173,351.00	173,351.00	173,351.00	173,351.00	-	100.00%	100.00%	POZO	1	1	85	93	3.5.4	07	
03, DESARROLLO REGIONAL Y MEDIO AMBIENTE	09, JUCHIPILA	SEPLADER	TRES POR UNO	ELECTRIFICACIÓN	RURAL AMPLIACIÓN	AMPLIACIÓN DE RED ELÉCTRICA EN LA CALLE GONZÁLEZ PARRA	NOCHISTLÁN DE MEJÍA	TLACHICHILA	MAR-2011	DIC-2011	183,276.00	45,819.00	45,819.00	45,819.00	45,819.00	-	183,276.00	45,819.00	45,819.00	45,819.00	45,819.00	-	100.00%	100.00%	POSTE	7	7	26	22	3.5.4	07	
03, DESARROLLO REGIONAL Y MEDIO AMBIENTE	09, JUCHIPILA	SEPLADER	TRES POR UNO	CARRETERAS ALIMENTADORAS	CONSTRUCCIÓN DE PUENTES	CONSTRUCCIÓN DE PUENTE VEHICULAR	NOCHISTLÁN DE MEJÍA	SAN JOSÉ DEL SUR	MAR-2011	DIC-2011	317,108.00	79,277.00	79,277.00	79,277.00	79,277.00	-	317,108.00	79,277.00	79,277.00	79,277.00	79,277.00	-	100.00%	100.00%	OBRA	1	1	53	65	3.5.4	07	
03, DESARROLLO REGIONAL Y MEDIO AMBIENTE	09, JUCHIPILA	SEPLADER	TRES POR UNO	AGUA POTABLE	CONSTRUCCIÓN DE SISTEMA	CONSTRUCCIÓN DE RED DE AGUA POTABLE DE LAS TROJES A RANCHO LOS GONZÁLEZ	NOCHISTLÁN DE MEJÍA	LOS GONZÁLEZ	MAR-2011	DIC-2011	363,584.00	90,896.00	90,896.00	90,896.00	90,896.00	-	363,584.00	90,896.00	90,896.00	90,896.00	90,896.00	-	100.00%	100.00%	ML	1850	1850	22	28	3.5.4	07	
03, DESARROLLO REGIONAL Y MEDIO AMBIENTE	09, JUCHIPILA	SEPLADER	TRES POR UNO	ASISTENCIA SOCIAL Y SERVICIOS COMUNITARIOS	DESARROLLO COMUNITARIO	CONSTRUCCIÓN DE SALON DE USOS MULTIPLES	NOCHISTLÁN DE MEJÍA	NOCHISTLÁN	MAR-2011	DIC-2011	393,668.00	98,417.00	98,417.00	98,417.00	98,417.00	-	393,668.00	98,417.00	98,417.00	98,417.00	98,417.00	-	100.00%	100.00%	ACCIÓN	1	1	208	220	3.5.4	07	
03, DESARROLLO REGIONAL Y MEDIO AMBIENTE	09, JUCHIPILA	SEPLADER	TRES POR UNO	URBANIZACIÓN	CONSTRUCCIÓN DE CALLES	PAVIMENTACIÓN DE CALLE EMILIANO ZAPATA CON EMPEDRADO Y HUELLA DE CONCRETO HIDRÁULICO	JALPA	EL RODEO	MAR-2011	DIC-2011	565,708.00	141,427.00	141,427.00	141,427.00	141,427.00	-	565,708.00	141,427.00	141,427.00	141,427.00	141,427.00	-	100.00%	100.00%	M2	1992.79	1992.79	70	80	3.5.4	07	
03, DESARROLLO REGIONAL Y MEDIO AMBIENTE	09, JUCHIPILA	SEPLADER	TRES POR UNO	ASISTENCIA SOCIAL Y SERVICIOS COMUNITARIOS	ASISTENCIA SOCIAL A LA NIÑEZ	BECAS PARA ALUMNOS DESTACADOS DE ESCASOS RECURSOS ECONÓMICOS.	MEZQUITAL DEL ORO	MEZQUITAL DEL ORO	MAR-2011	DIC-2011	392,000.00	98,000.00	98,000.00	98,000.00	98,000.00	-	392,000.00	98,000.00	98,000.00	98,000.00	98,000.00	-	100.00%	100.00%	BECA	36	36	18	18	3.5.4	07	
03, DESARROLLO REGIONAL Y MEDIO AMBIENTE	09, JUCHIPILA	SEPLADER	TRES POR UNO	ASISTENCIA SOCIAL Y SERVICIOS COMUNITARIOS	ASISTENCIA SOCIAL A LA NIÑEZ	BECAS PARA ALUMNOS DESTACADOS DE ESCASOS RECURSOS ECONÓMICOS.	APULCO	APULCO	MAR-2011	DIC-2011	444,000.00	111,000.00	111,000.00	111,000.00	111,000.00	-	444,000.00	111,000.00	111,000.00	111,000.00	111,000.00	-	100.00%	100.00%	BECA	44	44	25	19	3.5.4	07	
03, DESARROLLO REGIONAL Y MEDIO AMBIENTE	09, JUCHIPILA	SEPLADER	TRES POR UNO	INFRAESTRUCTURA EDUCATIVA	AMPLIACIÓN	CONSTRUCCIÓN DE CASA Y REHABILITACIÓN DE ESCUELA PRIMARIA "VENUSTIANO CARRANZA"	JALPA	RANCHO DE ARRIBA	MAR-2011	DIC-2011	329,604.00	82,401.00	82,401.00	82,401.00	82,401.00	-	329,604.00	82,401.00	82,401.00	82,401.00	82,401.00	-	100.00%	100.00%	OBRA	1	1	10	12	3.5.4	07	

SECRETARÍA DE PLANEACIÓN Y DESARROLLO REGIONAL
COMITÉ DE PLANEACIÓN PARA EL DESARROLLO DEL ESTADO DE ZACATECAS
SEGUNDO INFORME DE GOBIERNO
ANEXO TÉCNICO
CIERRE DE EJERCICIO 2011
REGION 09: JUCHIPILA.

CEP2011

SECTOR	REGIÓN	DEPENDENCIA	FONDO O MODALIDAD DE INVERSIÓN	PROGRAMA	SUBPROGRAMA	DESCRIPCIÓN DE LA OBRA O ACCIÓN	MUNICIPIO	LOCALIDAD	FECHA DE:		ESTRUCTURA FINANCIERA 2011 (PESOS) APROBADA						ESTRUCTURA FINANCIERA 2011 (PESOS) EJERCIDA						AVANCE %		METAS TOTALES			BENEFICIARIOS		PED	NUMERO DEL PROYECTO	OBSERVACIONES
									INICIO MM/M/AAAA	TERMINO MM/M/AAAA	TOTAL	FEDERAL	ESTATAL	MUNICIPAL	PARTICIP.	OTROS	TOTAL	FEDERAL	ESTATAL	MUNICIPAL	PARTICIP.	OTROS	FINANCIERO	FÍSICO	UNIDAD DE MEDIDA	PROGRAMADAS	ALCANZADAS	HOMBRES	MUJERES	EJE/ LÍNEA ESTRATÉGICA/ ESTRATEGIA		
03, DESARROLLO REGIONAL Y MEDIO AMBIENTE	09, JUCHIPILA	SEPLADER	TRES POR UNO	INFRAESTRUCTURA EDUCATIVA	EQUIPAMIENTO	ADQUISICIÓN DE EQUIPO DE COMPUTO, EQUIPO DE SONIDO E INSTRUMENTOS MUSICALES PARA LA ESCUELA PREPARATORIA INCY	JALPA	JALPA	MAR-2011	DIC-2011	403,500.00	100,875.00	100,875.00	100,875.00	100,875.00	-	403,500.00	100,875.00	100,875.00	100,875.00	100,875.00	-	100.00%	100.00%	EQUIPO	1	1	140	160	3.5.4	07	
03, DESARROLLO REGIONAL Y MEDIO AMBIENTE	09, JUCHIPILA	SEPLADER	TRES POR UNO	INFRAESTRUCTURA EDUCATIVA	CONSTRUCCIÓN	TERMINACIÓN TOTAL DEL COBAEZ PLANTEL APOZOL	APOZOL	APOZOL	MAR-2011	DIC-2011	1,249,000.00	312,250.00	312,250.00	312,250.00	312,250.00	-	1,249,000.00	312,250.00	312,250.00	312,250.00	312,250.00	-	100.00%	100.00%	OBRA	1	1	208	252	3.5.4	07	
03, DESARROLLO REGIONAL Y MEDIO AMBIENTE	09, JUCHIPILA	SEPLADER	TRES POR UNO	ELECTRIFICACIÓN	RURAL AMPLIACIÓN	AMPLIACIÓN DE RED ELÉCTRICA	NOCHISTLÁN DE MEJÍA	LAS AGUJAS	MAR-2011	DIC-2011	623,456.00	155,864.00	155,864.00	155,864.00	155,864.00	-	623,456.00	155,864.00	155,864.00	155,864.00	155,864.00	-	100.00%	100.00%	POSTE	21	21	52	66	3.5.4	07	
03, DESARROLLO REGIONAL Y MEDIO AMBIENTE	09, JUCHIPILA	SEPLADER	TRES POR UNO	PAVIMENTACIÓN EN COLONIAS	PAVIMENTACIÓN CONCRETO HIDRÁULICO	PAVIMENTACION CON CONCRETO HIDRÁULICO EN VARIAS CALLES (HIDALGO-NIÑOS HEROES-LOPEZ MATEOS-JUÁREZ-16 DE SEPT Y 7 [ILEGIBLE]	NOCHISTLÁN DE MEJÍA	EL MOLINO	MAR-2011	DIC-2011	829,108.00	207,277.00	207,277.00	207,277.00	207,277.00	-	829,108.00	207,277.00	207,277.00	207,277.00	207,277.00	-	100.00%	100.00%	M2	425.25	425.25	101	112	3.5.4	07	
03, DESARROLLO REGIONAL Y MEDIO AMBIENTE	09, JUCHIPILA	SEPLADER	TRES POR UNO	ELECTRIFICACIÓN	RURAL AMPLIACIÓN	AMPLIACIÓN DE RED ELÉCTRICA	NOCHISTLÁN DE MEJÍA	LA MAJADA	MAR-2011	DIC-2011	200,768.00	50,192.00	50,192.00	50,192.00	50,192.00	-	200,768.00	50,192.00	50,192.00	50,192.00	50,192.00	-	100.00%	100.00%	POSTE	8	8	32	36	3.5.4	07	
03, DESARROLLO REGIONAL Y MEDIO AMBIENTE	09, JUCHIPILA	SEPLADER	TRES POR UNO	ASISTENCIA SOCIAL Y SERVICIOS COMUNITARIOS	ASISTENCIA SOCIAL A LA NIÑEZ	BECAS PARA ALUMNOS DESTACADOS DE ESCASOS RECURSOS ECONOMICOS.	TABASCO	TABASCO	MAR-2011	DIC-2011	24,000.00	6,000.00	6,000.00	6,000.00	6,000.00	-	24,000.00	6,000.00	6,000.00	6,000.00	6,000.00	-	100.00%	100.00%	BECA	2	2	0	2	3.5.4	07	
03, DESARROLLO REGIONAL Y MEDIO AMBIENTE	09, JUCHIPILA	SEPLADER	TRES POR UNO	ASISTENCIA SOCIAL Y SERVICIOS COMUNITARIOS	ASISTENCIA SOCIAL A LA NIÑEZ	BECAS PARA ALUMNOS DESTACADOS DE ESCASOS RECURSOS ECONOMICOS.	TABASCO	TABASCO	MAR-2011	DIC-2011	48,000.00	12,000.00	12,000.00	12,000.00	12,000.00	-	48,000.00	12,000.00	12,000.00	12,000.00	12,000.00	-	100.00%	100.00%	BECA	4	4	0	4	3.5.4	07	
03, DESARROLLO REGIONAL Y MEDIO AMBIENTE	09, JUCHIPILA	SEPLADER	TRES POR UNO	ASISTENCIA SOCIAL Y SERVICIOS COMUNITARIOS	DESARROLLO COMUNITARIO	TERMINACIÓN DEL TEMPLO DE FÁTIMA	NOCHISTLÁN DE MEJÍA	TLACHICHILA	MAR-2011	DIC-2011	866,000.00	-	433,000.00	216,500.00	216,500.00	-	866,000.00	-	433,000.00	216,500.00	216,500.00	-	100.00%	100.00%	OBRA	1	1	208	220	3.5.4	07	
03, DESARROLLO REGIONAL Y MEDIO AMBIENTE	09, JUCHIPILA	SEPLADER	TRES POR UNO	INFRAESTRUCTURA EDUCATIVA	EQUIPAMIENTO	EQUIPAMIENTO DE ESCUELA NORMAL "SALVADOR VARELA RESENDIZ"	JUCHIPILA	EL SURCO DE NOPALES (LA RANAL)	MAR-2011	DIC-2011	403,000.00	100,750.00	100,750.00	100,750.00	100,750.00	-	403,000.00	100,750.00	100,750.00	100,750.00	100,750.00	-	100.00%	100.00%	MATERIAL	1	1	965	1264	3.5.4	07	
03, DESARROLLO REGIONAL Y MEDIO AMBIENTE	09, JUCHIPILA	SEPLADER	TRES POR UNO	PAVIMENTACIÓN EN COLONIAS	PAVIMENTACIÓN CONCRETO HIDRÁULICO	PAVIMENTACIÓN CON CONCRETO HIDRÁULICO EN VARIAS CALLES DE ATEMAJAC	JUCHIPILA	ATEMAJAC	MAR-2011	DIC-2011	780,260.00	195,065.00	195,065.00	195,065.00	195,065.00	-	780,260.00	195,065.00	195,065.00	195,065.00	195,065.00	-	100.00%	100.00%	M2	2464	2464	27	41	3.5.4	07	
03, DESARROLLO REGIONAL Y MEDIO AMBIENTE	09, JUCHIPILA	SEPLADER	TRES POR UNO	PAVIMENTACIÓN EN COLONIAS	PAVIMENTACIÓN CONCRETO HIDRÁULICO	CONSTRUCCIÓN DE CONCRETO ECOLÓGICO EN CALLE EL MIRADOR	JUCHIPILA	CONTITLAN	MAR-2011	DIC-2011	392,260.00	98,065.00	98,065.00	98,065.00	98,065.00	-	392,260.00	98,065.00	98,065.00	98,065.00	98,065.00	-	100.00%	100.00%	M2	1948.5	1948.5	135	152	3.5.4	07	
03, DESARROLLO REGIONAL Y MEDIO AMBIENTE	09, JUCHIPILA	SEPLADER	TRES POR UNO	ASISTENCIA SOCIAL Y SERVICIOS COMUNITARIOS	DESARROLLO COMUNITARIO	REMODELACIÓN DE TEMPLO EN LA COMUNIDAD STA ETAPA DE EL REMOLINO	JUCHIPILA	EL REMOLINO	MAR-2011	DIC-2011	300,000.00	75,000.00	75,000.00	75,000.00	75,000.00	-	300,000.00	75,000.00	75,000.00	75,000.00	75,000.00	-	100.00%	100.00%	OBRA	1	1	713	865	3.5.4	07	
03, DESARROLLO REGIONAL Y MEDIO AMBIENTE	09, JUCHIPILA	SEPLADER	TRES POR UNO	AGUA POTABLE	REHABILITACIÓN DE SISTEMA	REHABILITACIÓN DE TANQUE DE ALMACENAMIENTO	JUCHIPILA	ATEMAJAC	MAR-2011	DIC-2011	120,400.00	60,200.00	-	30,100.00	30,100.00	-	120,400.00	60,200.00	-	30,100.00	30,100.00	-	100.00%	100.00%	TANQUE	1	1	27	41	3.5.4	07	
03, DESARROLLO REGIONAL Y MEDIO AMBIENTE	09, JUCHIPILA	SEPLADER	TRES POR UNO	FOMENTO A LA PRODUCCIÓN Y PRODUCTIVIDAD	INFRAESTRUCTURA MANUFACTURERA COMUNITARIA	CONSTRUCCIÓN DE PALAPA PARA COMERCIALIZACIÓN DE PESCADO	MOYAHUA DE ESTRADA	ATEXCA	MAR-2011	DIC-2011	717,237.00	239,079.00	239,079.00	-	239,079.00	-	717,237.00	239,079.00	239,079.00	-	239,079.00	-	100.00%	100.00%	PROYECTO	1	1	2	0	3.5.4	07	
03, DESARROLLO REGIONAL Y MEDIO AMBIENTE	09, JUCHIPILA	SEPLADER	TRES POR UNO	FOMENTO A LA PRODUCCIÓN Y PRODUCTIVIDAD	APOYO A LA PRODUCCIÓN PECUARIA	ENGORDA Y VENTA GANADO AVELAR	NOCHISTLÁN DE MEJÍA	MESA DE AGUA	MAR-2011	DIC-2011	611,751.00	203,917.00	203,917.00	-	203,917.00	-	611,751.00	203,917.00	203,917.00	-	203,917.00	-	100.00%	100.00%	PROYECTO	1	1	2	0	3.5.4	07	
03, DESARROLLO REGIONAL Y MEDIO AMBIENTE	09, JUCHIPILA	SEPLADER	TRES POR UNO	FOMENTO A LA PRODUCCIÓN Y PRODUCTIVIDAD	APOYO A LA PRODUCCIÓN PECUARIA	GANADERÍA DE LA COFRADÍA (NO SE HA VALIDADO)	NOCHISTLÁN DE MEJÍA	LA COFRADÍA	MAR-2011	DIC-2011	681,771.00	227,257.00	227,257.00	-	227,257.00	-	681,771.00	227,257.00	227,257.00	-	227,257.00	-	100.00%	100.00%	PROYECTO	1	1	2	0	3.5.4	07	
03, DESARROLLO REGIONAL Y MEDIO AMBIENTE	09, JUCHIPILA	SEPLADER	TRES POR UNO	CARRETERAS ALIMENTADORAS	CONSTRUCCIÓN	CONSTRUCCIÓN DE CARRETERA NOCHISTLÁN-LA LABOR-LLANO GRANDE-EL MOLINO DEL KM 2+000 AL 3+567	NOCHISTLÁN DE MEJÍA	LA LABOR	MAR-2011	DIC-2011	1,600,000.00	800,000.00	-	400,000.00	400,000.00	-	1,600,000.00	800,000.00	-	400,000.00	400,000.00	-	100.00%	100.00%	KM	1	1	236	243	3.5.4	07	
03, DESARROLLO REGIONAL Y MEDIO AMBIENTE	09, JUCHIPILA	SEPLADER	TRES POR UNO	ASISTENCIA SOCIAL Y SERVICIOS COMUNITARIOS	DESARROLLO COMUNITARIO	REHABILITACIÓN DE LA CAPILLA EL DIVINO NIÑO	NOCHISTLÁN DE MEJÍA	RANCHO LOS GONZÁLEZ	MAR-2011	DIC-2011	150,444.00	-	75,222.00	37,611.00	37,611.00	-	150,444.00	-	75,222.00	37,611.00	37,611.00	-	100.00%	100.00%	OBRA	1	1	42	48	3.5.4	07	
03, DESARROLLO REGIONAL Y MEDIO AMBIENTE	09, JUCHIPILA	SEPLADER	TRES POR UNO	CARRETERAS ALIMENTADORAS	CONSTRUCCIÓN	CONSTRUCCIÓN DE TERRACERIAS, OBRAS DE DRENAJE, PAVIMENTACIÓN Y SEÑALAMIENTO E.C. TEOCALTICHE(MALAGA) EL	APULCO	CHAVEÑA	MAR-2011	DIC-2011	1,160,952.29	290,238.29	290,238.00	290,238.00	290,238.00	-	1,160,952.29	290,238.29	290,238.00	290,238.00	290,238.00	-	100.00%	100.00%	KM	0.7	0.7	250	350	3.5.4	07	
03, DESARROLLO REGIONAL Y MEDIO AMBIENTE	09, JUCHIPILA	SEPLADER	TRES POR UNO	PAVIMENTACIÓN EN COLONIAS	PAVIMENTACIÓN CONCRETO HIDRÁULICO	PAVIMENTACIÓN DE CALLE PRINCIPAL EN LA COMUNIDAD DE LOS SOYATES.	HUANUSCO	LOS SOYATES	MAR-2011	DIC-2011	427,520.00	213,760.00	-	106,880.00	106,880.00	-	427,520.00	213,760.00	-	106,880.00	106,880.00	-	100.00%	100.00%	M2	1429	1429	125	150	3.5.4	07	
03, DESARROLLO REGIONAL Y MEDIO AMBIENTE	09, JUCHIPILA	SEPLADER	TRES POR UNO	PAVIMENTACIÓN EN COLONIAS	PAVIMENTACIÓN CONCRETO HIDRÁULICO	PAVIMENTACIÓN DE CALLE FRANCISCO VILLA Y CALLE SAN FELIPE	HUANUSCO	HUANUSCO	MAR-2011	DIC-2011	1,411,344.00	705,672.00	-	352,836.00	352,836.00	-	1,411,344.00	705,672.00	-	352,836.00	352,836.00	-	100.00%	100.00%	M2	4742	4742	650	760	3.5.4	07	
03, DESARROLLO REGIONAL Y MEDIO AMBIENTE	09, JUCHIPILA	SEPLADER	TRES POR UNO	ASISTENCIA SOCIAL Y SERVICIOS COMUNITARIOS	ASISTENCIA SOCIAL A LA JUVENTUD	APOYO CON BECAS PARA ESTUDIANTES DE ESCASOS RECURSO.	JALPA	JALPA	MAR-2011	DIC-2011	1,454,000.00	727,000.00	-	363,500.00	363,500.00	-	1,454,000.00	727,000.00	-	363,500.00	363,500.00	-	100.00%	100.00%	BECA	224	224	87	137	3.5.4	07	
03, DESARROLLO REGIONAL Y MEDIO AMBIENTE	09, JUCHIPILA	SEPLADER	TRES POR UNO	ASISTENCIA SOCIAL Y SERVICIOS COMUNITARIOS	APOYO A LA EDUCACIÓN DE ADULTOS	APOYO CON BECAS PARA ESTUDIANTES DE ESCASOS RECURSO.	JALPA	JALPA	MAR-2011	DIC-2011	532,000.00	266,000.00	-	133,000.00	133,000.00	-	532,000.00	266,000.00	-	133,000.00	133,000.00	-	100.00%	100.00%	BECA	91	91	33	58	3.5.4	07	
03, DESARROLLO REGIONAL Y MEDIO AMBIENTE	09, JUCHIPILA	SEPLADER	TRES POR UNO	ASISTENCIA SOCIAL Y SERVICIOS COMUNITARIOS	APOYO A LA EDUCACIÓN DE ADULTOS	APOYO CON BECAS PARA ESTUDIANTES DE ESCASOS RECURSO.	JALPA	JALPA	MAR-2011	DIC-2011	782,000.00	391,000.00	-	195,500.00	195,500.00	-	782,000.00	391,000.00	-	195,500.00	195,500.00	-	100.00%	100.00%	BECA	186	186	75	110	3.5.4	07	
03, DESARROLLO REGIONAL Y MEDIO AMBIENTE	09, JUCHIPILA	SEPLADER	TRES POR UNO	CARRETERAS ALIMENTADORAS	CONSTRUCCIÓN	PAVIMENTACIÓN CON DOBLE RIEGO DE SELLO DE VALLECITOS A CERRO GRANDE DEL KM 0+000 AL 1.5+000	NOCHISTLÁN DE MEJÍA	CERRO GRANDE	MAR-2011	DIC-2011	1,436,992.00	718,496.00	-	359,248.00	359,248.00	-	1,436,992.00	718,496.00	-	359,248.00	359,248.00	-	100.00%	100.00%	KM	1.5	1.5	141	143	3.5.4	07	
03, DESARROLLO REGIONAL Y MEDIO AMBIENTE	09, JUCHIPILA	SEPLADER	TRES POR UNO	ASISTENCIA SOCIAL Y SERVICIOS COMUNITARIOS	APOYO A LA EDUCACIÓN DE ADULTOS	APOYO CON BECAS PARA ESTUDIANTES DE ESCASOS RECURSO.	TABASCO	TABASCO	MAR-2011	DIC-2011	386,000.00	193,000.00	-	96,500.00	96,500.00	-	386,000.00	193,000.00	-	96,500.00	96,500.00	-	100.00%	100.00%	BECA	46	46	23	23	3.5.4	07	
03, DESARROLLO REGIONAL Y MEDIO AMBIENTE	09, JUCHIPILA	SEPLADER	TRES POR UNO	PAVIMENTACIÓN EN COLONIAS	PAVIMENTACIÓN CONCRETO HIDRÁULICO	PAVIMENTACIÓN DE CALLES PÁNFILO NATERA Y LUIS MOYA EN LA COLONIA LIBERTAD	HUANUSCO	HUANUSCO	MAR-2011	DIC-2011	1,229,600.00	614,800.00	-	307,400.00	307,400.00	-	1,229,600.00	614,800.00	-	307,400.00	307,400.00	-	100.00%	100.00%	M2	4130	4130	410	430	3.5.4	07	

SECRETARÍA DE PLANEACIÓN Y DESARROLLO REGIONAL
COMITÉ DE PLANEACIÓN PARA EL DESARROLLO DEL ESTADO DE ZACATECAS
SEGUNDO INFORME DE GOBIERNO
ANEXO TÉCNICO
CIERRE DE EJERCICIO 2011
REGION 09: JUCHIPILA.

CEP2011

SECTOR	REGIÓN	DEPENDENCIA	FONDO O MODALIDAD DE INVERSIÓN	PROGRAMA	SUBPROGRAMA	DESCRIPCIÓN DE LA OBRA O ACCIÓN	MUNICIPIO	LOCALIDAD	FECHA DE:		ESTRUCTURA FINANCIERA 2011 (PESOS) APROBADA						ESTRUCTURA FINANCIERA 2011 (PESOS) EJERCIDA						AVANCE %		METAS TOTALES			BENEFICIARIOS		PED	NUMERO DEL PROYECTO	OBSERVACIONES
									INICIO MMM/AAAA	TERMINO MMM/AAAA	TOTAL	FEDERAL	ESTATAL	MUNICIPAL	PARTICIP.	OTROS	TOTAL	FEDERAL	ESTATAL	MUNICIPAL	PARTICIP.	OTROS	FINANCIERO	FÍSICO	UNIDAD DE MEDIDA	PROGRAMADAS	ALCANZADAS	HOMBRES	MUJERES	EJE/ LÍNEA ESTRATÉGICA/ ESTRATEGIA		
03, DESARROLLO REGIONAL Y MEDIO AMBIENTE	09, JUCHIPILA	SEPLADER	PISO FIRME	VIVIENDA DIGNA	REHABILITACIÓN DE VIVIENDA RURAL	APLICACIÓN DE PISO FIRME EN VIVIENDAS DE PISO DE TIERRA	APOZOL	VARIAS	ENE-2011	DIC-2011	19,800.00	-	19,800.00	-	-	-	19,800.00	-	19,800.00	-	-	-	100.00%	100.00%	ACCIÓN	11	11	21.56	22.44	2.2.2	08	
03, DESARROLLO REGIONAL Y MEDIO AMBIENTE	09, JUCHIPILA	SEPLADER	PISO FIRME	VIVIENDA DIGNA	REHABILITACIÓN DE VIVIENDA RURAL	APLICACIÓN DE PISO FIRME EN VIVIENDAS DE PISO DE TIERRA	APULCO	VARIAS	ENE-2011	DIC-2011	23,400.00	-	23,400.00	-	-	-	23,400.00	-	23,400.00	-	-	-	100.00%	100.00%	ACCIÓN	13	13	25.48	26.52	2.2.2	08	
03, DESARROLLO REGIONAL Y MEDIO AMBIENTE	09, JUCHIPILA	SEPLADER	PISO FIRME	VIVIENDA DIGNA	REHABILITACIÓN DE VIVIENDA RURAL	APLICACIÓN DE PISO FIRME EN VIVIENDAS DE PISO DE TIERRA	JALPA	VARIAS	ENE-2011	DIC-2011	45,000.00	-	45,000.00	-	-	-	45,000.00	-	45,000.00	-	-	-	100.00%	100.00%	ACCIÓN	25	25	49	51	2.2.2	08	
03, DESARROLLO REGIONAL Y MEDIO AMBIENTE	09, JUCHIPILA	SEPLADER	PISO FIRME	VIVIENDA DIGNA	REHABILITACIÓN DE VIVIENDA RURAL	APLICACIÓN DE PISO FIRME EN VIVIENDAS DE PISO DE TIERRA	MEZQUITAL DEL ORO	VARIAS	ENE-2011	DIC-2011	30,600.00	-	30,600.00	-	-	-	30,600.00	-	30,600.00	-	-	-	100.00%	100.00%	ACCIÓN	17	17	33	35	2.2.2	08	
03, DESARROLLO REGIONAL Y MEDIO AMBIENTE	09, JUCHIPILA	SEPLADER	PISO FIRME	VIVIENDA DIGNA	REHABILITACIÓN DE VIVIENDA RURAL	APLICACIÓN DE PISO FIRME EN VIVIENDAS DE PISO DE TIERRA	MOYAHUA DE ESTRADA	VARIAS	ENE-2011	DIC-2011	23,400.00	-	23,400.00	-	-	-	23,400.00	-	23,400.00	-	-	-	100.00%	100.00%	ACCIÓN	13	13	25.48	26.52	2.2.2	08	
03, DESARROLLO REGIONAL Y MEDIO AMBIENTE	09, JUCHIPILA	SEPLADER	PISO FIRME	VIVIENDA DIGNA	REHABILITACIÓN DE VIVIENDA RURAL	APLICACIÓN DE PISO FIRME EN VIVIENDAS DE PISO DE TIERRA	NOCHISTLÁN DE MEJÍA	VARIAS	ENE-2011	DIC-2011	93,600.00	-	93,600.00	-	-	-	93,600.00	-	93,600.00	-	-	-	100.00%	100.00%	ACCIÓN	52	52	101.92	106.08	2.2.2	08	
03, DESARROLLO REGIONAL Y MEDIO AMBIENTE	09, JUCHIPILA	SEPLADER	PISO FIRME	VIVIENDA DIGNA	REHABILITACIÓN DE VIVIENDA RURAL	APLICACIÓN DE PISO FIRME EN VIVIENDAS DE PISO DE TIERRA	TABASCO	VARIAS	ENE-2011	DIC-2011	63,000.00	-	63,000.00	-	-	-	63,000.00	-	63,000.00	-	-	-	100.00%	100.00%	ACCIÓN	35	35	68.6	71.4	2.2.2	08	
03, DESARROLLO REGIONAL Y MEDIO AMBIENTE	09, JUCHIPILA	SEPLADER	PROGRAMA DE DESARROLLO DE ZONAS PRIORITARIAS	ALCANTARILLADO	LETRINIZACIÓN	ADQUISICIÓN DE 100 BIODIGESTORES	JALPA	VARIAS	ENE-2011	DIC-2011	635,200.00	-	317,600.00	317,600.00	-	-	635,200.00	-	317,600.00	317,600.00	-	-	100.00%	100.00%	ACCIÓN	1	1.00	141	159	5.1.2	08	
03, DESARROLLO REGIONAL Y MEDIO AMBIENTE	09, JUCHIPILA	SEPLADER	PROGRAMA DE DESARROLLO DE ZONAS PRIORITARIAS	AGUA POTABLE	CONSTRUCCIÓN DE SISTEMA	EQUIPAMIENTO DE POZO, CONSTRUCCIÓN DE DEPOSITO Y LÍNEA DE CONDUCCIÓN	MOYAHUA DE ESTRADA	LA PRESA	ENE-2011	DIC-2011	489,910.00	-	244,955.00	244,955.00	-	-	489,910.00	-	244,955.00	244,955.00	-	-	100.00%	100.00%	SISTEMA	1	1.00	39.95	45.05	5.1.2	08	
03, DESARROLLO REGIONAL Y MEDIO AMBIENTE	09, JUCHIPILA	SEPLADER	PROGRAMA DE DESARROLLO DE ZONAS PRIORITARIAS	AGUA POTABLE	CONDUCCIÓN AGUA POTABLE	POZO DE ENFRIAMIENTO	APULCO	AGUA BLANCA	ENE-2011	DIC-2011	392,090.00	-	281,790.00	110,300.00	-	-	392,090.00	-	281,790.00	110,300.00	-	-	100.00%	100.00%	OBRA	1	1.00	30.08	33.92	5.1.2	08	
03, DESARROLLO REGIONAL Y MEDIO AMBIENTE	09, JUCHIPILA	SEPLADER	PROGRAMA DE DESARROLLO DE ZONAS PRIORITARIAS	AGUA POTABLE	AMPLIACIÓN	AMPLIACIÓN DE RED DE AGUA POTABLE	APULCO	HUEGOLITA	ENE-2011	DIC-2011	404,686.00	-	290,842.00	113,844.00	-	-	404,686.00	-	290,842.00	113,844.00	-	-	100.00%	100.00%	OBRA	1	1.00	109.04	122.96	5.1.2	08	
03, DESARROLLO REGIONAL Y MEDIO AMBIENTE	09, JUCHIPILA	SEPLADER	PROGRAMA DE DESARROLLO DE ZONAS PRIORITARIAS	ALCANTARILLADO	AMPLIACIÓN	AMPLIACIÓN DE RED DE DRENAJE	APULCO	TENAYUCA	ENE-2011	DIC-2011	229,761.00	-	165,126.00	64,635.00	-	-	229,761.00	-	165,126.00	64,635.00	-	-	100.00%	100.00%	OBRA	1	1.00	893.47	1007.53	5.1.2	08	
03, DESARROLLO REGIONAL Y MEDIO AMBIENTE	09, JUCHIPILA	SEPLADER	PROGRAMA DE DESARROLLO DE ZONAS PRIORITARIAS	ELECTRIFICACIÓN	RURAL CONSTRUCCIÓN	ELECTRIFICACIÓN DE LA COMUNIDAD	APULCO	LA CHAVEÑA	ENE-2011	DIC-2011	121,439.00	-	87,277.00	34,162.00	-	-	121,439.00	-	87,277.00	34,162.00	-	-	100.00%	100.00%	OBRA	1	1.00	41.83	47.17	5.1.2	08	
03, DESARROLLO REGIONAL Y MEDIO AMBIENTE	09, JUCHIPILA	SEPLADER	PROGRAMA DE DESARROLLO DE ZONAS PRIORITARIAS	ELECTRIFICACIÓN	RURAL CONSTRUCCIÓN	ELECTRIFICACIÓN DE LA COMUNIDAD	APULCO	RANCHO APULCO	ENE-2011	DIC-2011	96,187.00	-	69,128.00	27,059.00	-	-	96,187.00	-	69,128.00	27,059.00	-	-	100.00%	100.00%	OBRA	1	1.00	54.99	62.01	5.1.2	08	
03, DESARROLLO REGIONAL Y MEDIO AMBIENTE	09, JUCHIPILA	SEPLADER	PROGRAMA DE DESARROLLO DE ZONAS PRIORITARIAS	ALCANTARILLADO	LETRINIZACIÓN	CONSTRUCCIÓN DE SANITARIOS CON SERVICIO DE SANEAMIENTO	TABASCO	EL RANCHITO	ENE-2011	DIC-2011	127,706.00	-	63,853.00	63,853.00	-	-	127,706.00	-	63,853.00	63,853.00	-	-	100.00%	100.00%	OBRA	1	1.00	28.2	31.8	5.1.2	08	
03, DESARROLLO REGIONAL Y MEDIO AMBIENTE	09, JUCHIPILA	SEPLADER	PROGRAMA DE DESARROLLO DE ZONAS PRIORITARIAS	ELECTRIFICACIÓN	NO CONVENCIONAL	SUMINISTRO E INSTALACIÓN DE PLANTA SOLAR	TABASCO	RANCHO VIEJO	ENE-2011	DIC-2011	13,680.00	-	6,840.00	6,840.00	-	-	13,680.00	-	6,840.00	6,840.00	-	-	100.00%	100.00%	ACCIÓN	1	1.00	1.41	1.59	5.1.2	08	
03, DESARROLLO REGIONAL Y MEDIO AMBIENTE	09, JUCHIPILA	SEPLADER	PROGRAMA DE DESARROLLO DE ZONAS PRIORITARIAS	ELECTRIFICACIÓN	CONSTRUCCIÓN	CONSTRUCCIÓN DE RED ELÉCTRICA	TABASCO	BUENOS AIRES	ENE-2011	DIC-2011	123,162.00	-	61,581.00	61,581.00	-	-	123,162.00	-	61,581.00	61,581.00	-	-	100.00%	100.00%	OBRA	1	1.00	5.17	5.83	5.1.2	08	
03, DESARROLLO REGIONAL Y MEDIO AMBIENTE	09, JUCHIPILA	SEPLADER	PROGRAMA DE DESARROLLO DE ZONAS PRIORITARIAS	ALCANTARILLADO	LETRINIZACIÓN	CONSTRUCCIÓN DE SANITARIOS CON SERVICIO DE SANEAMIENTO	TABASCO	LA CANTERA	ENE-2011	DIC-2011	57,968.00	-	28,984.00	28,984.00	-	-	57,968.00	-	28,984.00	28,984.00	-	-	100.00%	100.00%	OBRA	1	1.00	29.61	33.39	5.1.2	08	
03, DESARROLLO REGIONAL Y MEDIO AMBIENTE	09, JUCHIPILA	SEPLADER	PROGRAMA DE DESARROLLO DE ZONAS PRIORITARIAS	ALCANTARILLADO	LETRINIZACIÓN	CONSTRUCCIÓN DE SANITARIOS CON SERVICIO DE SANEAMIENTO	TABASCO	EL JARAULLO	ENE-2011	DIC-2011	106,422.00	-	53,211.00	53,211.00	-	-	106,422.00	-	53,211.00	53,211.00	-	-	100.00%	100.00%	OBRA	1	1.00	114.68	129.32	5.1.2	08	
03, DESARROLLO REGIONAL Y MEDIO AMBIENTE	09, JUCHIPILA	SEPLADER	PROGRAMA DE DESARROLLO DE ZONAS PRIORITARIAS	ALCANTARILLADO	LETRINIZACIÓN	CONSTRUCCIÓN DE SANITARIOS CON SERVICIO DE SANEAMIENTO	TABASCO	EL SALTO	ENE-2011	DIC-2011	187,490.00	-	93,745.00	93,745.00	-	-	187,490.00	-	93,745.00	93,745.00	-	-	100.00%	100.00%	OBRA	1	1.00	2.82	3.18	5.1.2	08	
03, DESARROLLO REGIONAL Y MEDIO AMBIENTE	09, JUCHIPILA	SEPLADER	PROGRAMA DE DESARROLLO DE ZONAS PRIORITARIAS	ALCANTARILLADO	LETRINIZACIÓN	CONSTRUCCIÓN DE SANITARIOS CON SERVICIO DE SANEAMIENTO	TABASCO	EL RODEO	ENE-2011	DIC-2011	289,844.00	-	114,319.00	175,525.00	-	-	289,844.00	-	114,319.00	175,525.00	-	-	100.00%	100.00%	OBRA	1	1.00	33.84	38.16	5.1.2	08	
03, DESARROLLO REGIONAL Y MEDIO AMBIENTE	09, JUCHIPILA	SEPLADER	PROGRAMA DE DESARROLLO DE ZONAS PRIORITARIAS	ALCANTARILLADO	CONSTRUCCIÓN	CONSTRUCCIÓN DE BAÑOS COMPLETOS	MEZQUITAL DEL ORO	LOS MAGUEYES	ENE-2011	DIC-2011	46,972.00	-	46,972.00	-	-	-	46,972.00	-	46,972.00	-	-	-	100.00%	100.00%	OBRA	1	1.00	9.4	10.6	5.1.2	08	
03, DESARROLLO REGIONAL Y MEDIO AMBIENTE	09, JUCHIPILA	SEPLADER	PROGRAMA DE DESARROLLO DE ZONAS PRIORITARIAS	ALCANTARILLADO	LETRINIZACIÓN	SUMINISTRO E INSTALACIÓN DE BIODIGESTORES	MEZQUITAL DEL ORO	LAS ANIMAS	ENE-2011	DIC-2011	15,430.00	-	15,430.00	-	-	-	15,430.00	-	15,430.00	-	-	-	100.00%	100.00%	ACCIÓN	1	1.00	44.18	49.82	5.1.2	08	
03, DESARROLLO REGIONAL Y MEDIO AMBIENTE	09, JUCHIPILA	SEPLADER	PROGRAMA DE DESARROLLO DE ZONAS PRIORITARIAS	ALCANTARILLADO	CONSTRUCCIÓN	CONSTRUCCIÓN DE BAÑOS COMPLETOS	MEZQUITAL DEL ORO	ANONA	ENE-2011	DIC-2011	117,428.00	-	117,428.00	-	-	-	117,428.00	-	117,428.00	-	-	-	100.00%	100.00%	OBRA	1	1.00	31.96	36.04	5.1.2	08	
03, DESARROLLO REGIONAL Y MEDIO AMBIENTE	09, JUCHIPILA	SEPLADER	PROGRAMA DE DESARROLLO DE ZONAS PRIORITARIAS	ALCANTARILLADO	CONSTRUCCIÓN	CONSTRUCCIÓN DE BAÑOS COMPLETOS	MEZQUITAL DEL ORO	CABECERA MUNICIPAL	ENE-2011	DIC-2011	23,486.00	-	23,486.00	-	-	-	23,486.00	-	23,486.00	-	-	-	100.00%	100.00%	OBRA	1	1.00	539.09	607.91	5.1.2	08	
03, DESARROLLO REGIONAL Y MEDIO AMBIENTE	09, JUCHIPILA	SEPLADER	PROGRAMA DE DESARROLLO DE ZONAS PRIORITARIAS	ELECTRIFICACIÓN	AMPLIACIÓN	AMPLIACIÓN DE LA RED ELÉCTRICA	MEZQUITAL DEL ORO	LA PRESA DEL ZAPOTE	ENE-2011	DIC-2011	67,424.00	-	67,424.00	-	-	-	67,424.00	-	67,424.00	-	-	-	100.00%	100.00%	OBRA	1	1.00	27.73	31.27	5.1.2	08	
03, DESARROLLO REGIONAL Y MEDIO AMBIENTE	09, JUCHIPILA	SEPLADER	PROGRAMA DE DESARROLLO DE ZONAS PRIORITARIAS	ELECTRIFICACIÓN	AMPLIACIÓN	AMPLIACIÓN DE LA RED ELÉCTRICA	MEZQUITAL DEL ORO	LOS MAGUEYES	ENE-2011	DIC-2011	111,040.00	-	111,040.00	-	-	-	111,040.00	-	111,040.00	-	-	-	100.00%	100.00%	OBRA	1	1.00	9.4	10.6	5.1.2	08	
03, DESARROLLO REGIONAL Y MEDIO AMBIENTE	09, JUCHIPILA	SEPLADER	PROGRAMA DE DESARROLLO DE ZONAS PRIORITARIAS	AGUA POTABLE	REHABILITACIÓN	REHABILITACIÓN DE LA LÍNEA DE CONDUCCIÓN DE AGUA POTABLE	MEZQUITAL DEL ORO	ANONA	ENE-2011	DIC-2011	76,312.00	-	76,312.00	-	-	-	76,312.00	-	76,312.00	-	-	-	100.00%	100.00%	OBRA	1	1.00	31.96	36.04	5.1.2	08	
03, DESARROLLO REGIONAL Y MEDIO AMBIENTE	09, JUCHIPILA	SEPLADER	PROGRAMA DE DESARROLLO DE ZONAS PRIORITARIAS	ELECTRIFICACIÓN	AMPLIACIÓN	AMPLIACIÓN DE LA RED ELÉCTRICA	MEZQUITAL DEL ORO	LAS ANIMAS 1	ENE-2011	DIC-2011	57,462.00	-	57,462.00	-	-	-	57,462.00	-	57,462.00	-	-	-	100.00%	100.00%	OBRA	1	1.00	44.18	49.82	5.1.2	08	
03, DESARROLLO REGIONAL Y MEDIO AMBIENTE	09, JUCHIPILA	SEPLADER	PROGRAMA DE DESARROLLO DE ZONAS PRIORITARIAS	ELECTRIFICACIÓN	AMPLIACIÓN	AMPLIACIÓN DE LA RED ELÉCTRICA EN EL CARNICERO	MEZQUITAL DEL ORO	AGUA CALIENTE (CARNICERO)	ENE-2011	DIC-2011	101,301.00	-	101,301.00	-	-	-	101,301.00	-	101,301.00	-	-	-	100.00%	100.00%	OBRA	1	1.00	15.51	17.49	5.1.2	08	
03, DESARROLLO REGIONAL Y MEDIO AMBIENTE	09, JUCHIPILA	SEPLADER	PROGRAMA DE DESARROLLO DE ZONAS PRIORITARIAS	ALCANTARILLADO	LETRINIZACIÓN	SUMINISTRO E INSTALACIÓN DE BIODIGESTORES	MEZQUITAL DEL ORO	ANONA	ENE-2011	DIC-2011	15,430.00	-	15,430.00	-	-	-	15,430.00	-	15,430.00	-	-	-	100.00%	100.00%	ACCIÓN	1	1.00	31.96	36.04	5.1.2	08	

ANEXO TÉCNICO

GOBIERNO DEL ESTADO 2010-2016 | ZACATECAS CONTIGO EN MOVIMIENTO

SECRETARÍA DE PLANEACIÓN Y DESARROLLO REGIONAL
COMITÉ DE PLANEACIÓN PARA EL DESARROLLO DEL ESTADO DE ZACATECAS
SEGUNDO INFORME DE GOBIERNO
ANEXO TÉCNICO
CIERRE DE EJERCICIO 2011
REGION 09: JUCHIPILA.

opladez

CEP2011

SECTOR	REGIÓN	DEPENDENCIA	FONDO O MODALIDAD DE INVERSIÓN	PROGRAMA	SUBPROGRAMA	DESCRIPCIÓN DE LA OBRA O ACCIÓN	MUNICIPIO	LOCALIDAD	FECHA DE:		ESTRUCTURA FINANCIERA 2011 (PESOS) APROBADA						ESTRUCTURA FINANCIERA 2011 (PESOS) EJERCIDA						AVANCE %		METAS TOTALES				BENEFICIARIOS		PED	NUMERO DEL PROYECTO	OBSERVACIONES
									INICIO MM/M/AAAA	TERMINO MM/M/AAAA	TOTAL	FEDERAL	ESTATAL	MUNICIPAL	PARTICIP.	OTROS	TOTAL	FEDERAL	ESTATAL	MUNICIPAL	PARTICIP.	OTROS	FINANCIERO	FÍSICO	UNIDAD DE MEDIDA	PROGRAMADAS	ALCANZADAS	HOMBRES	MUJERES	EJE/ LÍNEA ESTRATÉGICA/ ESTRATEGIA		
03, DESARROLLO REGIONAL Y MEDIO AMBIENTE	09, JUCHIPILA	SEPLADER	PROGRAMA DE DESARROLLO DE ZONAS PRIORITARIAS	ALCANTARILLADO	CONSTRUCCIÓN	CONSTRUCCIÓN DE BAÑOS COMPLETOS	MEZQUITAL DEL ORO	AGUA CALIENTE (CARNICERO)	ENE-2011	DIC-2011	23,486.00	-	23,486.00	-	-	-	23,486.00	-	23,486.00	-	-	-	100.00%	100.00%	OBRA	1	1.00	15.51	17.49	5.1.2	08	
03, DESARROLLO REGIONAL Y MEDIO AMBIENTE	09, JUCHIPILA	SEPLADER	PROGRAMA DE DESARROLLO DE ZONAS PRIORITARIAS	ALCANTARILLADO	LETRINIZACIÓN	SUMINISTRO E INSTALACIÓN DE BIODIGESTORES	MEZQUITAL DEL ORO	LA SILLETA	ENE-2011	DIC-2011	15,430.00	-	15,430.00	-	-	-	15,430.00	-	15,430.00	-	-	-	100.00%	100.00%	ACCIÓN	1	1.00	9.4	10.6	5.1.2	08	
03, DESARROLLO REGIONAL Y MEDIO AMBIENTE	09, JUCHIPILA	SEPLADER	PROGRAMA DE DESARROLLO DE ZONAS PRIORITARIAS	ALCANTARILLADO	CONSTRUCCIÓN	CONSTRUCCIÓN DE BAÑOS COMPLETOS	MEZQUITAL DEL ORO	LA SILLETA	ENE-2011	DIC-2011	211,370.00	-	211,370.00	-	-	-	211,370.00	-	211,370.00	-	-	-	100.00%	100.00%	OBRA	1	1.00	9.4	10.6	5.1.2	08	
03, DESARROLLO REGIONAL Y MEDIO AMBIENTE	09, JUCHIPILA	SEPLADER	PROGRAMA DE DESARROLLO DE ZONAS PRIORITARIAS	ALCANTARILLADO	CONSTRUCCIÓN	CONSTRUCCIÓN DE BAÑOS COMPLETOS	MEZQUITAL DEL ORO	CALABOZO	ENE-2011	DIC-2011	117,429.00	-	117,429.00	-	-	-	117,429.00	-	117,429.00	-	-	-	100.00%	100.00%	OBRA	1	1.00	12.69	14.31	5.1.2	08	
03, DESARROLLO REGIONAL Y MEDIO AMBIENTE	09, JUCHIPILA	SEPLADER	PROGRAMA DE DESARROLLO DE ZONAS PRIORITARIAS	ALCANTARILLADO	LETRINIZACIÓN	SUMINISTRO E INSTALACIÓN DE 30 BIODIGESTORES	APOZOL	EL CAPULINCITO	ENE-2011	DIC-2011	164,000.00	-	82,000.00	82,000.00	-	-	164,000.00	-	82,000.00	82,000.00	-	-	100.00%	100.00%	ACCIÓN	1	1.00	27.26	30.74	5.1.2	08	
03, DESARROLLO REGIONAL Y MEDIO AMBIENTE	09, JUCHIPILA	SEPLADER	PROGRAMA DE DESARROLLO DE ZONAS PRIORITARIAS	ALCANTARILLADO	LETRINIZACIÓN	SUMINISTRO E INSTALACIÓN DE 20 BIODIGESTORES	APOZOL	COL JUÁREZ	ENE-2011	DIC-2011	246,000.00	-	122,596.00	123,404.00	-	-	246,000.00	-	122,596.00	123,404.00	-	-	100.00%	100.00%	ACCIÓN	1	1.00	26.79	30.21	5.1.2	08	
03, DESARROLLO REGIONAL Y MEDIO AMBIENTE	09, JUCHIPILA	SEPLADER	PROGRAMA ESTATAL DE FONDOS PARA EL DESARROLLO	FOMENTO A LA PRODUCCIÓN Y PRODUCTIVIDAD	MICROEMPRESA	CRÉDITOS PARA PROYECTOS DE MICROEMPRESA DEL MUNICIPIO DE HUANUSCO	HUANUSCO	HUANUSCO	JUL-2011	DIC-2011	61,200.00	-	40,000.00	-	21,200.00	-	61,200.00	-	40,000.00	-	21,200.00	-	100.00%	100.00%	CRÉDITO	1	1	0	1	3.1.2	09	
03, DESARROLLO REGIONAL Y MEDIO AMBIENTE	09, JUCHIPILA	SEPLADER	PROGRAMA ESTATAL DE FONDOS PARA EL DESARROLLO	FOMENTO A LA PRODUCCIÓN Y PRODUCTIVIDAD	MICROEMPRESA	CRÉDITOS PARA PROYECTOS DE MICROEMPRESA DEL MUNICIPIO DE JUCHIPILA	JUCHIPILA	BENITO JUÁREZ (EL FALCÓN (SAN SEBASTIÁN), JUCHIPILA	JUL-2011	DIC-2011	374,850.00	-	245,000.00	-	129,850.00	-	374,850.00	-	245,000.00	-	129,850.00	-	100.00%	100.00%	CRÉDITO	6	6	3	3	3.1.2	09	
03, DESARROLLO REGIONAL Y MEDIO AMBIENTE	09, JUCHIPILA	SEPLADER	BECAS DE ESTÍMULOS ESCOLARES	ESTÍMULOS A LA EDUCACIÓN BÁSICA	APOYO A LA EDUCACIÓN BÁSICA	ENTREGA DE 24 ESTÍMULOS ESCOLARES A LOS DISTINTOS NIVELES DE EDUCACIÓN EN EL MUNICIPIO DE JALPA	JALPA	VARIAS	ENE-2011	DIC-2011	72,000.00	-	72,000.00	-	-	-	72,000.00	-	72,000.00	-	-	-	100.00%	100.00%	BECA	24	24	8	16	3.1.2	09	
03, DESARROLLO REGIONAL Y MEDIO AMBIENTE	09, JUCHIPILA	SEPLADER	BECAS DE ESTÍMULOS ESCOLARES	ESTÍMULOS A LA EDUCACIÓN BÁSICA	APOYO A LA EDUCACIÓN BÁSICA	ENTREGA DE 3 ESTÍMULOS ESCOLARES A LOS DISTINTOS NIVELES DE EDUCACIÓN EN EL MUNICIPIO DE JUCHIPILA	JUCHIPILA	VARIAS	ENE-2011	DIC-2011	3,000.00	-	3,000.00	-	-	-	3,000.00	-	3,000.00	-	-	-	100.00%	100.00%	BECA	1	1	1	0	3.1.2	09	
03, DESARROLLO REGIONAL Y MEDIO AMBIENTE	09, JUCHIPILA	SEPLADER	BECAS DE ESTÍMULOS ESCOLARES	ESTÍMULOS A LA EDUCACIÓN BÁSICA	APOYO A LA EDUCACIÓN BÁSICA	ENTREGA DE 33 ESTÍMULOS ESCOLARES A LOS DISTINTOS NIVELES DE EDUCACIÓN EN EL MUNICIPIO DE TABASCO	TABASCO	VARIAS	ENE-2011	DIC-2011	99,000.00	-	99,000.00	-	-	-	99,000.00	-	99,000.00	-	-	-	100.00%	100.00%	BECA	33	33	16	17	3.1.2	09	
03, DESARROLLO REGIONAL Y MEDIO AMBIENTE	09, JUCHIPILA	SEPLADER	BECAS DE ESTÍMULOS ESCOLARES	ESTÍMULOS A LA EDUCACIÓN BÁSICA	APOYO A LA EDUCACIÓN BÁSICA	ENTREGA DE 1 ESTÍMULOS ESCOLARES A LOS DISTINTOS NIVELES DE EDUCACIÓN EN EL MUNICIPIO DE TABASCO	TABASCO	VARIAS	ENE-2011	DIC-2011	3,000.00	-	3,000.00	-	-	-	3,000.00	-	3,000.00	-	-	-	100.00%	100.00%	BECA	1	1	0	1	3.1.2	09	
03, DESARROLLO REGIONAL Y MEDIO AMBIENTE	09, JUCHIPILA	SEPLADER	BECAS DE ESTÍMULOS ESCOLARES	ESTÍMULOS A LA EDUCACIÓN BÁSICA	APOYO A LA EDUCACIÓN BÁSICA	ENTREGA DE 3 ESTÍMULOS ESCOLARES A LOS DISTINTOS NIVELES DE EDUCACIÓN EN EL MUNICIPIO DE APULCO	APULCO	VARIAS	ENE-2011	DIC-2011	3,000.00	-	3,000.00	-	-	-	3,000.00	-	3,000.00	-	-	-	100.00%	100.00%	BECA	1	1	1	0	3.1.2	09	
03, DESARROLLO REGIONAL Y MEDIO AMBIENTE	09, JUCHIPILA	SEPLADER	BECAS DE ESTÍMULOS ESCOLARES	ESTÍMULOS A LA EDUCACIÓN BÁSICA	APOYO A LA EDUCACIÓN BÁSICA	ENTREGA DE 9 ESTÍMULOS ESCOLARES A LOS DISTINTOS NIVELES DE EDUCACIÓN EN EL MUNICIPIO DE MEZQUITAL DEL ORO	MEZQUITAL DEL ORO	VARIAS	ENE-2011	DIC-2011	9,000.00	-	9,000.00	-	-	-	9,000.00	-	9,000.00	-	-	-	100.00%	100.00%	BECA	3	3	1	2	3.1.2	09	
03, DESARROLLO REGIONAL Y MEDIO AMBIENTE	09, JUCHIPILA	SEPLADER	BECAS DE ESTÍMULOS ESCOLARES	ESTÍMULOS A LA EDUCACIÓN BÁSICA	APOYO A LA EDUCACIÓN BÁSICA	ENTREGA DE 15 ESTÍMULOS ESCOLARES A LOS DISTINTOS NIVELES DE EDUCACIÓN EN EL MUNICIPIO DE APOZOL	APOZOL	VARIAS	ENE-2011	DIC-2011	15,000.00	-	15,000.00	-	-	-	15,000.00	-	15,000.00	-	-	-	100.00%	100.00%	BECA	5	5	2	3	3.1.2	09	
03, DESARROLLO REGIONAL Y MEDIO AMBIENTE	09, JUCHIPILA	SEPLADER	BECAS DE ESTÍMULOS ESCOLARES	ESTÍMULOS A LA EDUCACIÓN BÁSICA	APOYO A LA EDUCACIÓN BÁSICA	ENTREGA DE 159 ESTÍMULOS ESCOLARES A LOS DISTINTOS NIVELES DE EDUCACIÓN EN EL MUNICIPIO DE JUCHIPILA	JUCHIPILA	VARIAS	ENE-2011	DIC-2011	159,000.00	-	159,000.00	-	-	-	159,000.00	-	159,000.00	-	-	-	100.00%	100.00%	BECA	53	53	29	24	3.1.2	09	
03, DESARROLLO REGIONAL Y MEDIO AMBIENTE	09, JUCHIPILA	SEPLADER	BECAS DE ESTÍMULOS ESCOLARES	ESTÍMULOS A LA EDUCACIÓN BÁSICA	APOYO A LA EDUCACIÓN BÁSICA	ENTREGA DE 21 ESTÍMULOS ESCOLARES A LOS DISTINTOS NIVELES DE EDUCACIÓN EN EL MUNICIPIO DE MOYAHUA	MOYAHUA DE ESTRADA	VARIAS	ENE-2011	DIC-2011	63,000.00	-	63,000.00	-	-	-	63,000.00	-	63,000.00	-	-	-	100.00%	100.00%	BECA	21	21	10	11	3.1.2	09	
03, DESARROLLO REGIONAL Y MEDIO AMBIENTE	09, JUCHIPILA	SEPLADER	BECAS DE ESTÍMULOS ESCOLARES	ESTÍMULOS A LA EDUCACIÓN BÁSICA	APOYO A LA EDUCACIÓN BÁSICA	ENTREGA DE 14 ESTÍMULOS ESCOLARES A LOS DISTINTOS NIVELES DE EDUCACIÓN EN EL MUNICIPIO DE NOCHISTLÁN DE MEJÍA	NOCHISTLÁN DE MEJÍA	VARIAS	ENE-2011	DIC-2011	42,000.00	-	42,000.00	-	-	-	42,000.00	-	42,000.00	-	-	-	100.00%	100.00%	BECA	14	14	4	10	3.1.2	09	
03, DESARROLLO REGIONAL Y MEDIO AMBIENTE	09, JUCHIPILA	SEPLADER	BECAS DE ESTÍMULOS ESCOLARES	ESTÍMULOS A LA EDUCACIÓN BÁSICA	APOYO A LA EDUCACIÓN BÁSICA	ENTREGA DE 26 ESTÍMULOS ESCOLARES A LOS DISTINTOS NIVELES DE EDUCACIÓN EN EL MUNICIPIO DE TABASCO	TABASCO	VARIAS	ENE-2011	DIC-2011	78,000.00	-	78,000.00	-	-	-	78,000.00	-	78,000.00	-	-	-	100.00%	100.00%	BECA	26	26	10	16	3.1.2	09	
03, DESARROLLO REGIONAL Y MEDIO AMBIENTE	09, JUCHIPILA	SEPLADER	BECAS DE ESTÍMULOS ESCOLARES	ESTÍMULOS A LA EDUCACIÓN BÁSICA	APOYO A LA EDUCACIÓN BÁSICA	ENTREGA DE 5 ESTÍMULOS ESCOLARES A LOS DISTINTOS NIVELES DE EDUCACIÓN EN EL MUNICIPIO DE JALPA	JALPA	VARIAS	ENE-2011	DIC-2011	15,000.00	-	15,000.00	-	-	-	15,000.00	-	15,000.00	-	-	-	100.00%	100.00%	BECA	5	5	0	5	3.1.2	09	
03, DESARROLLO REGIONAL Y MEDIO AMBIENTE	09, JUCHIPILA	SEPLADER	BECAS DE ESTÍMULOS ESCOLARES	ESTÍMULOS A LA EDUCACIÓN BÁSICA	APOYO A LA EDUCACIÓN BÁSICA	ENTREGA DE 2 ESTÍMULOS ESCOLARES A LOS DISTINTOS NIVELES DE EDUCACIÓN EN EL MUNICIPIO DE JUCHIPILA	JUCHIPILA	VARIAS	ENE-2011	DIC-2011	6,000.00	-	6,000.00	-	-	-	6,000.00	-	6,000.00	-	-	-	100.00%	100.00%	BECA	2	2	1	1	3.1.2	09	
03, DESARROLLO REGIONAL Y MEDIO AMBIENTE	09, JUCHIPILA	SEPLADER	BECAS DE ESTÍMULOS ESCOLARES	ESTÍMULOS A LA EDUCACIÓN BÁSICA	APOYO A LA EDUCACIÓN BÁSICA	ENTREGA DE 4 ESTÍMULOS ESCOLARES A LOS DISTINTOS NIVELES DE EDUCACIÓN EN EL MUNICIPIO DE MOYAHUA	MOYAHUA DE ESTRADA	VARIAS	ENE-2011	DIC-2011	12,000.00	-	12,000.00	-	-	-	12,000.00	-	12,000.00	-	-	-	100.00%	100.00%	BECA	4	4	3	1	3.1.2	09	
03, DESARROLLO REGIONAL Y MEDIO AMBIENTE	09, JUCHIPILA	SEPLADER	BECAS DE ESTÍMULOS ESCOLARES	ESTÍMULOS A LA EDUCACIÓN BÁSICA	APOYO A LA EDUCACIÓN BÁSICA	ENTREGA DE 3 ESTÍMULOS ESCOLARES A LOS DISTINTOS NIVELES DE EDUCACIÓN EN EL MUNICIPIO DE JALPA	JALPA	VARIAS	ENE-2011	DIC-2011	6,000.00	-	6,000.00	-	-	-	6,000.00	-	6,000.00	-	-	-	100.00%	100.00%	BECA	3	3	1	2	3.1.2	09	
03, DESARROLLO REGIONAL Y MEDIO AMBIENTE	09, JUCHIPILA	SEPLADER	BECAS DE ESTÍMULOS ESCOLARES	ESTÍMULOS A LA EDUCACIÓN BÁSICA	APOYO A LA EDUCACIÓN BÁSICA	ENTREGA DE 1 ESTÍMULOS ESCOLARES A LOS DISTINTOS NIVELES DE EDUCACIÓN EN EL MUNICIPIO DE JUCHIPILA	JUCHIPILA	VARIAS	ENE-2011	DIC-2011	1,500.00	-	1,500.00	-	-	-	1,500.00	-	1,500.00	-	-	-	100.00%	100.00%	BECA	1	1	0	1	3.1.2	09	
03, DESARROLLO REGIONAL Y MEDIO AMBIENTE	09, JUCHIPILA	SEPLADER	BECAS DE ESTÍMULOS ESCOLARES	ESTÍMULOS A LA EDUCACIÓN BÁSICA	APOYO A LA EDUCACIÓN BÁSICA	ENTREGA DE 2 ESTÍMULOS ESCOLARES A LOS DISTINTOS NIVELES DE EDUCACIÓN EN EL MUNICIPIO DE JALPA	JALPA	VARIAS	ENE-2011	DIC-2011	6,000.00	-	6,000.00	-	-	-	6,000.00	-	6,000.00	-	-	-	100.00%	100.00%	BECA	2	2	0	2	3.1.2	09	
03, DESARROLLO REGIONAL Y MEDIO AMBIENTE	09, JUCHIPILA	SEPLADER	BECAS DE ESTÍMULOS ESCOLARES	ESTÍMULOS A LA EDUCACIÓN BÁSICA	APOYO A LA EDUCACIÓN BÁSICA	ENTREGA DE 5 ESTÍMULOS ESCOLARES A LOS DISTINTOS NIVELES DE EDUCACIÓN EN EL MUNICIPIO DE NOCHISTLÁN DE MEJÍA	NOCHISTLÁN DE MEJÍA	VARIAS	ENE-2011	DIC-2011	15,000.00	-	15,000.00	-	-	-	15,000.00	-	15,000.00	-	-	-	100.00%	100.00%	BECA	5	5	0	5	3.1.2	09	
03, DESARROLLO REGIONAL Y MEDIO AMBIENTE	09, JUCHIPILA	SEPLADER	BECAS DE ESTÍMULOS ESCOLARES	ESTÍMULOS A LA EDUCACIÓN BÁSICA	APOYO A LA EDUCACIÓN BÁSICA	ENTREGA DE 1 ESTÍMULOS ESCOLARES A LOS DISTINTOS NIVELES DE EDUCACIÓN EN EL MUNICIPIO DE NOCHISTLÁN DE MEJÍA	NOCHISTLÁN DE MEJÍA	VARIAS	ENE-2011	DIC-2011	3,000.00	-	3,000.00	-	-	-	3,000.00	-	3,000.00	-	-	-	100.00%	100.00%	BECA	1	1	1	0	3.1.2	09	
03, DESARROLLO REGIONAL Y MEDIO AMBIENTE	09, JUCHIPILA	SEPLADER	BECAS DE ESTÍMULOS ESCOLARES	ESTÍMULOS A LA EDUCACIÓN BÁSICA	APOYO A LA EDUCACIÓN BÁSICA	ENTREGA DE 4 ESTÍMULOS ESCOLARES A LOS DISTINTOS NIVELES DE EDUCACIÓN EN EL MUNICIPIO DE TABASCO	TABASCO	VARIAS	ENE-2011	DIC-2011	12,000.00	-	12,000.00	-	-	-	12,000.00	-	12,000.00	-	-	-	100.00%	100.00%	BECA	4	4	1	3	3.1.2	09	
03, DESARROLLO REGIONAL Y MEDIO AMBIENTE	09, JUCHIPILA	SISTEMA ESTATAL DIF	RAMO 23	ASISTENCIA SOCIAL Y SERVICIOS COMUNITARIOS	DESARROLLO COMUNITARIO	REGIONAL DE REHABILITACIÓN DE TABASCO (TANQUE TRAGÓMICO) PRIMERA ETAPA	TABASCO	TABASCO	NOV-2011	DIC-2011	3,000,000.00	2,500,000.00	-	-	500,000.00	-	3,000,000.00	2,500,000.00	-	-	-	500,000.00	100.00%	100.00%	OBRA	1	1.00	800	1200	5.2.4	04	
03, DESARROLLO REGIONAL Y MEDIO AMBIENTE	09, JUCHIPILA	SISTEMA ESTATAL DIF	RAMO 33. FAM/ RECURSOS PROPIOS	ASISTENCIA SOCIAL Y SERVICIOS COMUNITARIOS	NUTRICIÓN ALIMENTACIÓN Y SALUD	ADQUISICIÓN Y DISTRIBUCIÓN DE DESAYUNOS ESCOLARES (MODALIDAD FRÍA)	APOZOL	VARIAS	ENE-2011	DIC-2011	502,769.44	497,700.00	5,069.44	-	-	-	519,730.14	514,710.00	5,020.14	-	-	-	103.37%	100.00%	RACIÓN	90000	90,000	310	290	5.2.5	05	OFICIO DE AMPLIACIÓN EN TRÁMITE
03, DESARROLLO REGIONAL Y MEDIO AMBIENTE	09, JUCHIPILA	SISTEMA ESTATAL DIF	RAMO 33. FAM/ RECURSOS PROPIOS	ASISTENCIA SOCIAL Y SERVICIOS COMUNITARIOS	NUTRICIÓN ALIMENTACIÓN Y SALUD	ADQUISICIÓN Y DISTRIBUCIÓN DE DESAYUNOS ESCOLARES (MODALIDAD FRÍA)	APULCO	VARIAS	ENE-2011	DIC-2011	482,031.94	476,962.50	5,069.44	-	-	-	498,283.89	493,263.75	5,020.14	-	-	-	103.37%	100.00%	RACIÓN	86250	86,250	288	287	5.2.5	05	OFICIO DE AMPLIACIÓN EN TRÁMITE
03, DESARROLLO REGIONAL Y MEDIO AMBIENTE	09, JUCHIPILA	SISTEMA ESTATAL DIF	RAMO 33. FAM/ RECURSOS PROPIOS	ASISTENCIA SOCIAL Y SERVICIOS COMUNITARIOS	NUTRICIÓN ALIMENTACIÓN Y SALUD	ADQUISICIÓN Y DISTRIBUCIÓN DE DESAYUNOS ESCOLARES (MODALIDAD FRÍA)	HUANUSCO	VARIAS	ENE-2011	DIC-2011	365,901.94	360,832.50	5,069.44	-	-	-	378,184.89	373,164.75	5,020.14	-	-	-	103.36%	100.00%	RACIÓN	65250	65,250.0	244	191	5.2.5	05	OFICIO DE AMPLIACIÓN EN TRÁMITE
03, DESARROLLO REGIONAL Y MEDIO AMBIENTE	09, JUCHIPILA	SISTEMA ESTATAL DIF	RAMO 33. FAM/ RECURSOS PROPIOS	ASISTENCIA SOCIAL Y SERVICIOS COMUNITARIOS	NUTRICIÓN ALIMENTACIÓN Y SALUD	ADQUISICIÓN Y DISTRIBUCIÓN DE DESAYUNOS ESCOLARES (MODALIDAD FRÍA)	JALPA	VARIAS	ENE-2011	DIC-2011	668,669.44	663,600.00	5,069.44	-	-	-	691,300.14	686,280.00	5,020.14	-	-	-	103.38%	100.00%	RACIÓN	120000	120,000.0	420	380	5.2.5	05	OFICIO DE AMPLIACIÓN EN TRÁMITE
03, DESARROLLO REGIONAL Y MEDIO AMBIENTE	09, JUCHIPILA	SISTEMA ESTATAL DIF	RAMO 33. FAM/ RECURSOS PROPIOS	ASISTENCIA SOCIAL Y SERVICIOS COMUNITARIOS	NUTRICIÓN ALIMENTACIÓN Y SALUD	ADQUISICIÓN Y DISTRIBUCIÓN DE DESAYUNOS ESCOLARES (MODALIDAD FRÍA)	JUCHIPILA	VARIAS	ENE-2011	DIC-2011	544,244.44	539,175.00	5,069.44	-	-	-	562,622.64	557,602.50	5,020.14	-	-	-	103.38%	100.00%	RACIÓN	97500	97,500.0	357	293	5.2.5	05	OFICIO DE AMPLIACIÓN EN TRÁMITE

SECRETARÍA DE PLANEACIÓN Y DESARROLLO REGIONAL
COMITÉ DE PLANEACIÓN PARA EL DESARROLLO DEL ESTADO DE ZACATECAS
SEGUNDO INFORME DE GOBIERNO
ANEXO TÉCNICO
CIERRE DE EJERCICIO 2011
REGION 09: JUCHIPILA.

CEP2011

SECTOR	REGIÓN	DEPENDENCIA	FONDO O MODALIDAD DE INVERSIÓN	PROGRAMA	SUBPROGRAMA	DESCRIPCIÓN DE LA OBRA O ACCIÓN	MUNICIPIO	LOCALIDAD	FECHA DE:		ESTRUCTURA FINANCIERA 2011 (PESOS) APROBADA						ESTRUCTURA FINANCIERA 2011 (PESOS) EJERCIDA						AVANCE %		METAS TOTALES			BENEFICIARIOS		PED		OBSERVACIONES
									INICIO MMM/AAAA	TERMINO MMM/AAAA	TOTAL	FEDERAL	ESTATAL	MUNICIPAL	PARTICIP.	OTROS	TOTAL	FEDERAL	ESTATAL	MUNICIPAL	PARTICIP.	OTROS	FINANCIERO	FÍSICO	UNIDAD DE MEDIDA	PROGRAMADAS	ALCANZADAS	HOMBRES	MUJERES	EJE/ LÍNEA ESTRATÉGICA/ ESTRATEGIA	NUMERO DEL PROYECTO	
03, DESARROLLO REGIONAL Y MEDIO AMBIENTE	09, JUCHIPILA	SISTEMA ESTATAL DIF	RAMO 33. FAM/ RECURSOS PROPIOS	ASISTENCIA SOCIAL Y SERVICIOS COMUNITARIOS	NUTRICIÓN ALIMENTACIÓN Y SALUD	ADQUISICIÓN Y DISTRIBUCIÓN DE DESAYUNOS ESCOLARES (MODALIDAD FRÍA)	MEZQUITAL DEL ORO	VARIAS	ENE-2011	DIC-2011	278,804.44	273,735.00	5,069.44	-	-	-	288,110.64	283,090.50	5,020.14	-	-	-	103.34%	100.00%	RACIÓN	49500	49,500.0	184	146	5.2.5	05	OFICIO DE AMPLIACIÓN EN TRÁMITE
03, DESARROLLO REGIONAL Y MEDIO AMBIENTE	09, JUCHIPILA	SISTEMA ESTATAL DIF	RAMO 33. FAM/ RECURSOS PROPIOS	ASISTENCIA SOCIAL Y SERVICIOS COMUNITARIOS	NUTRICIÓN ALIMENTACIÓN Y SALUD	ADQUISICIÓN Y DISTRIBUCIÓN DE DESAYUNOS ESCOLARES (MODALIDAD FRÍA)	MOYAHUA DE ESTRADA	VARIAS	ENE-2011	DIC-2011	361,754.44	356,685.00	5,069.44	-	-	-	373,895.64	368,875.50	5,020.14	-	-	-	103.36%	100.00%	RACIÓN	64500	64,500.0	214	216	5.2.5	05	OFICIO DE AMPLIACIÓN EN TRÁMITE
03, DESARROLLO REGIONAL Y MEDIO AMBIENTE	09, JUCHIPILA	SISTEMA ESTATAL DIF	RAMO 33. FAM/ RECURSOS PROPIOS	ASISTENCIA SOCIAL Y SERVICIOS COMUNITARIOS	NUTRICIÓN ALIMENTACIÓN Y SALUD	ADQUISICIÓN Y DISTRIBUCIÓN DE DESAYUNOS ESCOLARES (MODALIDAD FRÍA)	NOCHISTLÁN DE MEJÍA	VARIAS	ENE-2011	DIC-2011	834,569.44	829,500.00	5,069.44	-	-	-	862,870.14	857,850.00	5,020.14	-	-	-	103.39%	100.00%	RACIÓN	150000	150,000.0	500	500	5.2.5	05	OFICIO DE AMPLIACIÓN EN TRÁMITE
03, DESARROLLO REGIONAL Y MEDIO AMBIENTE	09, JUCHIPILA	SISTEMA ESTATAL DIF	RAMO 33. FAM/ RECURSOS PROPIOS	ASISTENCIA SOCIAL Y SERVICIOS COMUNITARIOS	NUTRICIÓN ALIMENTACIÓN Y SALUD	ADQUISICIÓN Y DISTRIBUCIÓN DE DESAYUNOS ESCOLARES (MODALIDAD FRÍA)	TABASCO	VARIAS	ENE-2011	DIC-2011	295,394.44	290,325.00	5,069.44	-	-	-	305,267.64	300,247.50	5,020.14	-	-	-	103.34%	100.00%	RACIÓN	52500	52,500.0	181	169	5.2.5	05	OFICIO DE AMPLIACIÓN EN TRÁMITE
03, DESARROLLO REGIONAL Y MEDIO AMBIENTE	09, JUCHIPILA	SISTEMA ESTATAL DIF	RAMO 33. FAM/ RECURSOS PROPIOS	ASISTENCIA SOCIAL Y SERVICIOS COMUNITARIOS	NUTRICIÓN ALIMENTACIÓN Y SALUD	ADQUISICIÓN Y DISTRIBUCIÓN DE DESAYUNOS ESCOLARES Y COMUNITARIOS (MODALIDAD CALIENTE)	APOZOL	VARIAS	ENE-2011	DIC-2011	176,496.24	169,614.00	6,882.24	-	-	-	155,201.18	148,610.73	6,590.46	-	-	-	87.93%	91.60%	PAQUETE	1620	1,484.00	48	88	5.2.5	05	OFICIO DE CANCELACIÓN PARCIAL EN TRÁMITE
03, DESARROLLO REGIONAL Y MEDIO AMBIENTE	09, JUCHIPILA	SISTEMA ESTATAL DIF	RAMO 33. FAM/ RECURSOS PROPIOS	ASISTENCIA SOCIAL Y SERVICIOS COMUNITARIOS	NUTRICIÓN ALIMENTACIÓN Y SALUD	ADQUISICIÓN Y DISTRIBUCIÓN DE DESAYUNOS ESCOLARES Y COMUNITARIOS (MODALIDAD CALIENTE)	APULCO	VARIAS	ENE-2011	DIC-2011	245,598.24	238,716.00	6,882.24	-	-	-	229,506.55	222,916.09	6,590.46	-	-	-	93.45%	97.63%	PAQUETE	2280	2,226.00	119	100	5.2.5	07	OFICIO DE CANCELACIÓN PARCIAL EN TRÁMITE
03, DESARROLLO REGIONAL Y MEDIO AMBIENTE	09, JUCHIPILA	SISTEMA ESTATAL DIF	RAMO 33. FAM/ RECURSOS PROPIOS	ASISTENCIA SOCIAL Y SERVICIOS COMUNITARIOS	NUTRICIÓN ALIMENTACIÓN Y SALUD	ADQUISICIÓN Y DISTRIBUCIÓN DE DESAYUNOS ESCOLARES Y COMUNITARIOS (MODALIDAD CALIENTE)	HUANUSCO	VARIAS	ENE-2011	DIC-2011	419,400.24	412,518.00	6,882.24	-	-	-	367,502.22	360,911.77	6,590.46	-	-	-	87.63%	91.47%	PAQUETE	3940	3,604.00	120	218	5.2.5	05	OFICIO DE CANCELACIÓN PARCIAL EN TRÁMITE
03, DESARROLLO REGIONAL Y MEDIO AMBIENTE	09, JUCHIPILA	SISTEMA ESTATAL DIF	RAMO 33. FAM/ RECURSOS PROPIOS	ASISTENCIA SOCIAL Y SERVICIOS COMUNITARIOS	NUTRICIÓN ALIMENTACIÓN Y SALUD	ADQUISICIÓN Y DISTRIBUCIÓN DE DESAYUNOS ESCOLARES Y COMUNITARIOS (MODALIDAD CALIENTE)	JALPA	VARIAS	ENE-2011	DIC-2011	813,072.24	806,190.00	6,882.24	-	-	-	677,942.42	671,351.97	6,590.46	-	-	-	83.38%	87.06%	PAQUETE	7700	6,704.00	285	349	5.2.5	05	OFICIO DE CANCELACIÓN PARCIAL EN TRÁMITE
03, DESARROLLO REGIONAL Y MEDIO AMBIENTE	09, JUCHIPILA	SISTEMA ESTATAL DIF	RAMO 33. FAM/ RECURSOS PROPIOS	ASISTENCIA SOCIAL Y SERVICIOS COMUNITARIOS	NUTRICIÓN ALIMENTACIÓN Y SALUD	ADQUISICIÓN Y DISTRIBUCIÓN DE DESAYUNOS ESCOLARES Y COMUNITARIOS (MODALIDAD CALIENTE)	JUCHIPILA	VARIAS	ENE-2011	DIC-2011	296,901.24	290,019.00	6,882.24	-	-	-	275,571.87	268,981.41	6,590.46	-	-	-	92.82%	96.97%	PAQUETE	2770	2,686.00	110	153	5.2.5	05	OFICIO DE CANCELACIÓN PARCIAL EN TRÁMITE
03, DESARROLLO REGIONAL Y MEDIO AMBIENTE	09, JUCHIPILA	SISTEMA ESTATAL DIF	RAMO 33. FAM/ RECURSOS PROPIOS	ASISTENCIA SOCIAL Y SERVICIOS COMUNITARIOS	NUTRICIÓN ALIMENTACIÓN Y SALUD	ADQUISICIÓN Y DISTRIBUCIÓN DE DESAYUNOS ESCOLARES Y COMUNITARIOS (MODALIDAD CALIENTE)	MEZQUITAL DEL ORO	VARIAS	ENE-2011	DIC-2011	373,332.24	366,450.00	6,882.24	-	-	-	350,277.80	343,687.34	6,590.46	-	-	-	93.82%	98.06%	PAQUETE	3500	3,432.00	175	159	5.2.5	05	OFICIO DE CANCELACIÓN PARCIAL EN TRÁMITE
03, DESARROLLO REGIONAL Y MEDIO AMBIENTE	09, JUCHIPILA	SISTEMA ESTATAL DIF	RAMO 33. FAM/ RECURSOS PROPIOS	ASISTENCIA SOCIAL Y SERVICIOS COMUNITARIOS	NUTRICIÓN ALIMENTACIÓN Y SALUD	ADQUISICIÓN Y DISTRIBUCIÓN DE DESAYUNOS ESCOLARES Y COMUNITARIOS (MODALIDAD CALIENTE)	MOYAHUA DE ESTRADA	VARIAS	ENE-2011	DIC-2011	265,491.24	258,609.00	6,882.24	-	-	-	246,330.40	239,739.95	6,590.46	-	-	-	92.78%	96.92%	PAQUETE	2470	2,394.00	96	141	5.2.5	07	OFICIO DE CANCELACIÓN PARCIAL EN TRÁMITE
03, DESARROLLO REGIONAL Y MEDIO AMBIENTE	09, JUCHIPILA	SISTEMA ESTATAL DIF	RAMO 33. FAM/ RECURSOS PROPIOS	ASISTENCIA SOCIAL Y SERVICIOS COMUNITARIOS	NUTRICIÓN ALIMENTACIÓN Y SALUD	ADQUISICIÓN Y DISTRIBUCIÓN DE DESAYUNOS ESCOLARES Y COMUNITARIOS (MODALIDAD CALIENTE)	NOCHISTLÁN DE MEJÍA	VARIAS	ENE-2011	DIC-2011	739,782.24	732,900.00	6,882.24	-	-	-	657,914.02	651,323.57	6,590.46	-	-	-	88.93%	92.91%	PAQUETE	7000	6,504.00	375	231	5.2.5	07	OFICIO DE CANCELACIÓN PARCIAL EN TRÁMITE
03, DESARROLLO REGIONAL Y MEDIO AMBIENTE	09, JUCHIPILA	SISTEMA ESTATAL DIF	RAMO 33. FAM/ RECURSOS PROPIOS	ASISTENCIA SOCIAL Y SERVICIOS COMUNITARIOS	NUTRICIÓN ALIMENTACIÓN Y SALUD	ADQUISICIÓN Y DISTRIBUCIÓN DE DESAYUNOS ESCOLARES Y COMUNITARIOS (MODALIDAD CALIENTE)	TABASCO	VARIAS	ENE-2011	DIC-2011	274,914.24	268,032.00	6,882.24	-	-	-	297,402.82	290,812.37	6,590.46	-	-	-	108.18%	113.44%	PAQUETE	2560	2,904.00	99	185	5.2.5	05	OFICIO DE AMPLIACIÓN EN TRÁMITE
03, DESARROLLO REGIONAL Y MEDIO AMBIENTE	09, JUCHIPILA	SISTEMA ESTATAL DIF	RAMO 33. FAM/ RECURSOS PROPIOS	ASISTENCIA SOCIAL Y SERVICIOS COMUNITARIOS	NUTRICIÓN ALIMENTACIÓN Y SALUD	ASISTENCIA ALIMENTARIA A FAMILIAS EN DESAMPARO (PASAFD)	APOZOL	VARIAS	ENE-2011	DIC-2011	24,161.28	24,161.28	-	-	-	-	30,373.20	30,373.20	-	-	-	-	125.71%	128.93%	PAQUETE	363	468.0	8	31	5.2.5	05	OFICIO DE AMPLIACIÓN EN TRÁMITE
03, DESARROLLO REGIONAL Y MEDIO AMBIENTE	09, JUCHIPILA	SISTEMA ESTATAL DIF	RAMO 33. FAM/ RECURSOS PROPIOS	ASISTENCIA SOCIAL Y SERVICIOS COMUNITARIOS	NUTRICIÓN ALIMENTACIÓN Y SALUD	ASISTENCIA ALIMENTARIA A FAMILIAS EN DESAMPARO (PASAFD)	APULCO	VARIAS	ENE-2011	DIC-2011	-	-	-	-	-	-	30,373.20	30,373.20	-	-	-	-	100.00%	100.00%	PAQUETE	-	468.0	8	31	5.2.5	05	OFICIO DE AMPLIACIÓN EN TRÁMITE
03, DESARROLLO REGIONAL Y MEDIO AMBIENTE	09, JUCHIPILA	SISTEMA ESTATAL DIF	RAMO 33. FAM/ RECURSOS PROPIOS	ASISTENCIA SOCIAL Y SERVICIOS COMUNITARIOS	NUTRICIÓN ALIMENTACIÓN Y SALUD	ASISTENCIA ALIMENTARIA A FAMILIAS EN DESAMPARO (PASAFD)	HUANUSCO	VARIAS	ENE-2011	DIC-2011	-	-	-	-	-	-	36,603.60	36,603.60	-	-	-	-	100.00%	100.00%	PAQUETE	-	564.0	9	38	5.2.5	05	OFICIO DE AMPLIACIÓN EN TRÁMITE
03, DESARROLLO REGIONAL Y MEDIO AMBIENTE	09, JUCHIPILA	SISTEMA ESTATAL DIF	RAMO 33. FAM/ RECURSOS PROPIOS	ASISTENCIA SOCIAL Y SERVICIOS COMUNITARIOS	NUTRICIÓN ALIMENTACIÓN Y SALUD	ASISTENCIA ALIMENTARIA A FAMILIAS EN DESAMPARO (PASAFD)	JALPA	VARIAS	ENE-2011	DIC-2011	90,055.68	90,055.68	-	-	-	-	88,004.40	88,004.40	-	-	-	-	97.72%	100.22%	PAQUETE	1353	1,356.0	23	90	5.2.5	05	OFICIO DE CANCELACIÓN PARCIAL EN TRÁMITE
03, DESARROLLO REGIONAL Y MEDIO AMBIENTE	09, JUCHIPILA	SISTEMA ESTATAL DIF	RAMO 33. FAM/ RECURSOS PROPIOS	ASISTENCIA SOCIAL Y SERVICIOS COMUNITARIOS	NUTRICIÓN ALIMENTACIÓN Y SALUD	ASISTENCIA ALIMENTARIA A FAMILIAS EN DESAMPARO (PASAFD)	JUCHIPILA	VARIAS	ENE-2011	DIC-2011	210,129.92	210,129.92	-	-	-	-	40,497.60	40,497.60	-	-	-	-	19.27%	19.77%	PAQUETE	3157	624.0	10	42	5.2.5	05	OFICIO DE CANCELACIÓN PARCIAL EN TRÁMITE
03, DESARROLLO REGIONAL Y MEDIO AMBIENTE	09, JUCHIPILA	SISTEMA ESTATAL DIF	RAMO 33. FAM/ RECURSOS PROPIOS	ASISTENCIA SOCIAL Y SERVICIOS COMUNITARIOS	NUTRICIÓN ALIMENTACIÓN Y SALUD	ASISTENCIA ALIMENTARIA A FAMILIAS EN DESAMPARO (PASAFD)	MEZQUITAL DEL ORO	VARIAS	ENE-2011	DIC-2011	130,324.48	130,324.48	-	-	-	-	48,285.60	48,285.60	-	-	-	-	37.05%	38.00%	PAQUETE	1958	744.0	12	50	5.2.5	05	OFICIO DE CANCELACIÓN PARCIAL EN TRÁMITE
03, DESARROLLO REGIONAL Y MEDIO AMBIENTE	09, JUCHIPILA	SISTEMA ESTATAL DIF	RAMO 33. FAM/ RECURSOS PROPIOS	ASISTENCIA SOCIAL Y SERVICIOS COMUNITARIOS	NUTRICIÓN ALIMENTACIÓN Y SALUD	ASISTENCIA ALIMENTARIA A FAMILIAS EN DESAMPARO (PASAFD)	MOYAHUA DE ESTRADA	VARIAS	ENE-2011	DIC-2011	-	-	-	-	-	-	33,488.40	33,488.40	-	-	-	-	100.00%	100.00%	PAQUETE	-	516.0	9	34	5.2.5	05	OFICIO DE AMPLIACIÓN EN TRÁMITE
03, DESARROLLO REGIONAL Y MEDIO AMBIENTE	09, JUCHIPILA	SISTEMA ESTATAL DIF	RAMO 33. FAM/ RECURSOS PROPIOS	ASISTENCIA SOCIAL Y SERVICIOS COMUNITARIOS	NUTRICIÓN ALIMENTACIÓN Y SALUD	ASISTENCIA ALIMENTARIA A FAMILIAS EN DESAMPARO (PASAFD)	NOCHISTLÁN DE MEJÍA	VARIAS	ENE-2011	DIC-2011	177,182.72	177,182.72	-	-	-	-	99,686.40	99,686.40	-	-	-	-	56.26%	57.70%	PAQUETE	2662	1,536.0	26	102	5.2.5	05	OFICIO DE CANCELACIÓN PARCIAL EN TRÁMITE
03, DESARROLLO REGIONAL Y MEDIO AMBIENTE	09, JUCHIPILA	SISTEMA ESTATAL DIF	RAMO 33. FAM/ RECURSOS PROPIOS	ASISTENCIA SOCIAL Y SERVICIOS COMUNITARIOS	NUTRICIÓN ALIMENTACIÓN Y SALUD	ASISTENCIA ALIMENTARIA A FAMILIAS EN DESAMPARO (PASAFD)	TABASCO	VARIAS	ENE-2011	DIC-2011	249,666.56	249,666.56	-	-	-	-	50,622.00	50,622.00	-	-	-	-	20.28%	20.79%	PAQUETE	3751	780.0	13	52	5.2.5	05	OFICIO DE CANCELACIÓN PARCIAL EN TRÁMITE
03, DESARROLLO REGIONAL Y MEDIO AMBIENTE	09, JUCHIPILA	SISTEMA ESTATAL DIF	RAMO 33. FAM/ RECURSOS PROPIOS	ASISTENCIA SOCIAL Y SERVICIOS COMUNITARIOS	NUTRICIÓN ALIMENTACIÓN Y SALUD	ASISTENCIA ALIMENTARIA A SUJETOS VULNERABLES	APOZOL	VARIAS	ENE-2011	DIC-2011	138,011.29	134,717.44	3,293.85	-	-	-	156,325.84	153,620.28	2,705.56	-	-	-	113.27%	119.17%	PAQUETE	2024	2,412	35	143	5.2.5	05	OFICIO DE AMPLIACIÓN EN TRÁMITE
03, DESARROLLO REGIONAL Y MEDIO AMBIENTE	09, JUCHIPILA	SISTEMA ESTATAL DIF	RAMO 33. FAM/ RECURSOS PROPIOS	ASISTENCIA SOCIAL Y SERVICIOS COMUNITARIOS	NUTRICIÓN ALIMENTACIÓN Y SALUD	ASISTENCIA ALIMENTARIA A SUJETOS VULNERABLES	APULCO	VARIAS	ENE-2011	DIC-2011	162,172.57	158,878.72	3,293.85	-	-	-	147,918.76	145,213.20	2,705.56	-	-	-	91.21%	95.52%	PAQUETE	2387	2,280	35	143	5.2.5	07	OFICIO DE CANCELACIÓN PARCIAL EN TRÁMITE
03, DESARROLLO REGIONAL Y MEDIO AMBIENTE	09, JUCHIPILA	SISTEMA ESTATAL DIF	RAMO 33. FAM/ RECURSOS PROPIOS	ASISTENCIA SOCIAL Y SERVICIOS COMUNITARIOS	NUTRICIÓN ALIMENTACIÓN Y SALUD	ASISTENCIA ALIMENTARIA A SUJETOS VULNERABLES	HUANUSCO	VARIAS	ENE-2011	DIC-2011	195,119.77	191,825.92	3,293.85	-	-	-	194,157.70	191,452.14	2,705.56	-	-	-	99.51%	104.30%	PAQUETE	2882	3,006	43	172	5.2.5	05	
03, DESARROLLO REGIONAL Y MEDIO AMBIENTE	09, JUCHIPILA	SISTEMA ESTATAL DIF	RAMO 33. FAM/ RECURSOS PROPIOS	ASISTENCIA SOCIAL Y SERVICIOS COMUNITARIOS	NUTRICIÓN ALIMENTACIÓN Y SALUD	ASISTENCIA ALIMENTARIA A SUJETOS VULNERABLES	JALPA	VARIAS	ENE-2011	DIC-2011	373,034.65	369,740.80	3,293.85	-	-	-	438,727.30	436,021.74	2,705.56	-	-	-	117.61%	123.24%	PAQUETE	5555	6,846	103	412	5.2.5	05	OFICIO DE AMPLIACIÓN EN TRÁMITE
03, DESARROLLO REGIONAL Y MEDIO AMBIENTE	09, JUCHIPILA	SISTEMA ESTATAL DIF	RAMO 33. FAM/ RECURSOS PROPIOS	ASISTENCIA SOCIAL Y SERVICIOS COMUNITARIOS	NUTRICIÓN ALIMENTACIÓN Y SALUD	ASISTENCIA ALIMENTARIA A SUJETOS VULNERABLES	JUCHIPILA	VARIAS	ENE-2011	DIC-2011	3,293.85	-	3,293.85	-	-	-	193,393.42	190,687.86	2,705.56	-	-	-	5871.35%	100.00%	PAQUETE	2994	2,994	47	188	5.2.5	05	OFICIO DE AMPLIACIÓN EN TRÁMITE
03, DESARROLLO REGIONAL Y MEDIO AMBIENTE	09, JUCHIPILA	SISTEMA ESTATAL DIF	RAMO 33. FAM/ RECURSOS PROPIOS	ASISTENCIA SOCIAL Y SERVICIOS COMUNITARIOS	NUTRICIÓN ALIMENTACIÓN Y SALUD	ASISTENCIA ALIMENTARIA A SUJETOS VULNERABLES	MEZQUITAL DEL ORO	VARIAS	ENE-2011	DIC-2011	125,564.57	122,270.72	3,293.85	-	-	-	235,428.82	232,723.26	2,705.56	-	-	-	187.50%	198.91%	PAQUETE	1837	3,654	56	227	5.2.5	05	OFICIO DE AMPLIACIÓN EN TRÁMITE
03, DESARROLLO REGIONAL Y MEDIO AMBIENTE	09, JUCHIPILA	SISTEMA ESTATAL DIF	RAMO 33. FAM/ RECURSOS PROPIOS	ASISTENCIA SOCIAL Y SERVICIOS COMUNITARIOS	NUTRICIÓN ALIMENTACIÓN Y SALUD	ASISTENCIA ALIMENTARIA A SUJETOS VULNERABLES	MOYAHUA DE ESTRADA	VARIAS	ENE-2011	DIC-2011	179,012.25	175,718.40	3,293.85	-	-	-	161,293.66	158,588.10	2,705.56	-	-	-	90.10%	94.32%	PAQUETE	2640	2,490	39	158	5.2.5	07	OFICIO DE CANCELACIÓN PARCIAL EN TRÁMITE
03, DESARROLLO REGIONAL Y MEDIO AMBIENTE	09, JUCHIPILA	SISTEMA ESTATAL DIF	RAMO 33. FAM/ RECURSOS PROPIOS	ASISTENCIA SOCIAL Y SERVICIOS COMUNITARIOS	NUTRICIÓN ALIMENTACIÓN Y SALUD	ASISTENCIA ALIMENTARIA A SUJETOS VULNERABLES	NOCHISTLÁN DE MEJÍA	VARIAS	ENE-2011	DIC-2011	345,212.57	341,918.72	3,293.85	-	-	-	496,812.58	494,107.02	2,705.56	-	-	-	143.91%	151.02%	PAQUETE	5137	7,758	116	465	5.2.5	05	OFICIO DE AMPLIACIÓN EN TRÁMITE
03, DESARROLLO REGIONAL Y MEDIO AMBIENTE	09, JUCHIPILA	SISTEMA ESTATAL DIF	RAMO 33. FAM/ RECURSOS PROPIOS	ASISTENCIA SOCIAL Y SERVICIOS COMUNITARIOS	NUTRICIÓN ALIMENTACIÓN Y SALUD	ASISTENCIA ALIMENTARIA A SUJETOS VULNERABLES	TABASCO	VARIAS	ENE-2011	DIC-2011	16,472.73	13,178.88	3,293.85	-	-	-	241,160.92	238,455.36	2,705.56	-	-	-	1464.00%	1890.91%	PAQUETE	198	3,744	58	236	5.2.5	05	OFICIO DE AMPLIACIÓN EN TRÁMITE
03, DESARROLLO REGIONAL Y MEDIO AMBIENTE	09, JUCHIPILA	SISTEMA ESTATAL DIF	RAMO 33. FAM/ RECURSOS PROPIOS	ASISTENCIA SOCIAL Y SERVICIOS COMUNITARIOS	NUTRICIÓN ALIMENTACIÓN Y SALUD	ATENCIÓN ALIMENTARIA A NIÑAS Y NIÑOS NO ESCOLARIZADOS EN RIESGO DE DESNUTRICIÓN	APOZOL	VARIAS	ENE-2011	DIC-2011	9,081.94	5,733.20	3,348.74	-	-	-	12,762.79	10,282.80	2,479.99	-	-	-	140.53%	250.00%	PAQUETE	88	220.0	11	9	5.2.5	05	OFICIO DE AMPLIACIÓN EN TRÁMITE

ANEXO TÉCNICO

GOBIERNO DEL ESTADO 2010-2016 | ZACATECAS CONTIGO EN MOVIMIENTO

SECRETARÍA DE PLANEACIÓN Y DESARROLLO REGIONAL
COMITÉ DE PLANEACIÓN PARA EL DESARROLLO DEL ESTADO DE ZACATECAS
SEGUNDO INFORME DE GOBIERNO
ANEXO TÉCNICO
CIERRE DE EJERCICIO 2011
REGION 09: JUCHIPILA.

opladez

CEP2011

SECTOR	REGIÓN	DEPENDENCIA	FONDO O MODALIDAD DE INVERSIÓN	PROGRAMA	SUBPROGRAMA	DESCRIPCIÓN DE LA OBRA O ACCIÓN	MUNICIPIO	LOCALIDAD	FECHA DE:		ESTRUCTURA FINANCIERA 2011 (PESOS) APROBADA						ESTRUCTURA FINANCIERA 2011 (PESOS) EJERCIDA						AVANCE %		METAS TOTALES			BENEFICIARIOS		PED	NUMERO DEL PROYECTO	OBSERVACIONES
									INICIO MM/M/AAAA	TERMINO MM/M/AAAA	TOTAL	FEDERAL	ESTATAL	MUNICIPAL	PARTICIP.	OTROS	TOTAL	FEDERAL	ESTATAL	MUNICIPAL	PARTICIP.	OTROS	FINANCIERO	FÍSICO	UNIDAD DE MEDIDA	PROGRAMADAS	ALCANZADAS	HOMBRES	MUJERES	EJE/ LÍNEA ESTRATÉGICA/ ESTRATEGIA		
03, DESARROLLO REGIONAL Y MEDIO AMBIENTE	09, JUCHIPILA	SISTEMA ESTATAL DIF	RAMO 33. FAM/ RECURSOS PROPIOS	ASISTENCIA SOCIAL Y SERVICIOS COMUNITARIOS	NUTRICIÓN ALIMENTACIÓN Y SALUD	ATENCIÓN ALIMENTARIA A NIÑAS Y NIÑOS NO ESCOLARIZADOS EN RIESGO DE DESNUTRICIÓN	APULCO	VARIAS	ENE-2011	DIC-2011	23,414.94	20,066.20	3,348.74	-	-	-	25,616.29	23,136.30	2,479.99	-	-	-	109.40%	160.71%	PAQUETE	308	495.0	22	23	5.2.5	05	OFICIO DE AMPLIACIÓN EN TRÁMITE
03, DESARROLLO REGIONAL Y MEDIO AMBIENTE	09, JUCHIPILA	SISTEMA ESTATAL DIF	RAMO 33. FAM/ RECURSOS PROPIOS	ASISTENCIA SOCIAL Y SERVICIOS COMUNITARIOS	NUTRICIÓN ALIMENTACIÓN Y SALUD	ATENCIÓN ALIMENTARIA A NIÑAS Y NIÑOS NO ESCOLARIZADOS EN RIESGO DE DESNUTRICIÓN	HUANUSCO	VARIAS	ENE-2011	DIC-2011	9,081.94	5,733.20	3,348.74	-	-	-	12,762.79	10,282.80	2,479.99	-	-	-	140.53%	250.00%	PAQUETE	88	220.0	9	11	5.2.5	05	OFICIO DE AMPLIACIÓN EN TRÁMITE
03, DESARROLLO REGIONAL Y MEDIO AMBIENTE	09, JUCHIPILA	SISTEMA ESTATAL DIF	RAMO 33. FAM/ RECURSOS PROPIOS	ASISTENCIA SOCIAL Y SERVICIOS COMUNITARIOS	NUTRICIÓN ALIMENTACIÓN Y SALUD	ATENCIÓN ALIMENTARIA A NIÑAS Y NIÑOS NO ESCOLARIZADOS EN RIESGO DE DESNUTRICIÓN	JALPA	VARIAS	ENE-2011	DIC-2011	17,681.74	14,333.00	3,348.74	-	-	-	12,762.79	10,282.80	2,479.99	-	-	-	72.18%	100.00%	PAQUETE	220	220.0	12	8	5.2.5	05	OFICIO DE CANCELACIÓN PARCIAL EN TRÁMITE
03, DESARROLLO REGIONAL Y MEDIO AMBIENTE	09, JUCHIPILA	SISTEMA ESTATAL DIF	RAMO 33. FAM/ RECURSOS PROPIOS	ASISTENCIA SOCIAL Y SERVICIOS COMUNITARIOS	NUTRICIÓN ALIMENTACIÓN Y SALUD	ATENCIÓN ALIMENTARIA A NIÑAS Y NIÑOS NO ESCOLARIZADOS EN RIESGO DE DESNUTRICIÓN	JUCHIPILA	VARIAS	ENE-2011	DIC-2011	20,548.34	17,199.60	3,348.74	-	-	-	12,762.79	10,282.80	2,479.99	-	-	-	62.11%	83.33%	PAQUETE	264	220.0	8	12	5.2.5	05	OFICIO DE CANCELACIÓN PARCIAL EN TRÁMITE
03, DESARROLLO REGIONAL Y MEDIO AMBIENTE	09, JUCHIPILA	SISTEMA ESTATAL DIF	RAMO 33. FAM/ RECURSOS PROPIOS	ASISTENCIA SOCIAL Y SERVICIOS COMUNITARIOS	NUTRICIÓN ALIMENTACIÓN Y SALUD	ATENCIÓN ALIMENTARIA A NIÑAS Y NIÑOS NO ESCOLARIZADOS EN RIESGO DE DESNUTRICIÓN	MEZQUITAL DEL ORO	VARIAS	ENE-2011	DIC-2011	27,714.84	24,366.10	3,348.74	-	-	-	43,611.19	41,131.20	2,479.99	-	-	-	157.36%	235.29%	PAQUETE	374	880.0	31	49	5.2.5	05	OFICIO DE AMPLIACIÓN EN TRÁMITE
03, DESARROLLO REGIONAL Y MEDIO AMBIENTE	09, JUCHIPILA	SISTEMA ESTATAL DIF	RAMO 33. FAM/ RECURSOS PROPIOS	ASISTENCIA SOCIAL Y SERVICIOS COMUNITARIOS	NUTRICIÓN ALIMENTACIÓN Y SALUD	ATENCIÓN ALIMENTARIA A NIÑAS Y NIÑOS NO ESCOLARIZADOS EN RIESGO DE DESNUTRICIÓN	MOYAHUA DE ESTRADA	VARIAS	ENE-2011	DIC-2011	21,981.64	18,632.90	3,348.74	-	-	-	12,762.79	10,282.80	2,479.99	-	-	-	58.06%	76.92%	PAQUETE	286	220.0	7	13	5.2.5	05	OFICIO DE CANCELACIÓN PARCIAL EN TRÁMITE
03, DESARROLLO REGIONAL Y MEDIO AMBIENTE	09, JUCHIPILA	SISTEMA ESTATAL DIF	RAMO 33. FAM/ RECURSOS PROPIOS	ASISTENCIA SOCIAL Y SERVICIOS COMUNITARIOS	NUTRICIÓN ALIMENTACIÓN Y SALUD	ATENCIÓN ALIMENTARIA A NIÑAS Y NIÑOS NO ESCOLARIZADOS EN RIESGO DE DESNUTRICIÓN	NOCHISTLÁN DE MEJÍA	VARIAS	ENE-2011	DIC-2011	14,815.14	11,466.40	3,348.74	-	-	-	12,762.79	10,282.80	2,479.99	-	-	-	86.15%	125.00%	PAQUETE	176	220.0	10	10	5.2.5	05	OFICIO DE CANCELACIÓN PARCIAL EN TRÁMITE
03, DESARROLLO REGIONAL Y MEDIO AMBIENTE	09, JUCHIPILA	SISTEMA ESTATAL DIF	RAMO 33. FAM/ RECURSOS PROPIOS	ASISTENCIA SOCIAL Y SERVICIOS COMUNITARIOS	NUTRICIÓN ALIMENTACIÓN Y SALUD	ATENCIÓN ALIMENTARIA A NIÑAS Y NIÑOS NO ESCOLARIZADOS EN RIESGO DE DESNUTRICIÓN	TABASCO	VARIAS	ENE-2011	DIC-2011	19,115.04	15,766.30	3,348.74	-	-	-	12,762.79	10,282.80	2,479.99	-	-	-	66.77%	90.91%	PAQUETE	242	220.0	11	9	5.2.5	05	OFICIO DE CANCELACIÓN PARCIAL EN TRÁMITE
03, DESARROLLO REGIONAL Y MEDIO AMBIENTE	09, JUCHIPILA	SISTEMA ESTATAL DIF	RAMO 33. FAM/ RECURSOS PROPIOS	ASISTENCIA SOCIAL Y SERVICIOS COMUNITARIOS	NUTRICIÓN ALIMENTACIÓN Y SALUD	OPERACIÓN DEL PROGRAMA COMUNIDAD DIFERENTE	APULCO	VARIAS	ENE-2011	DIC-2011	7,627.30	-	7,627.30	-	-	-	23,593.86	17,752.55	5,841.31	-	-	-	309.33%	100.00%	PROYECTO	1	1.0	5	24	5.2.5	05	OFICIO DE AMPLIACIÓN EN TRÁMITE
03, DESARROLLO REGIONAL Y MEDIO AMBIENTE	09, JUCHIPILA	SISTEMA ESTATAL DIF	RAMO 33. FAM/ RECURSOS PROPIOS	ASISTENCIA SOCIAL Y SERVICIOS COMUNITARIOS	NUTRICIÓN ALIMENTACIÓN Y SALUD	OPERACIÓN DEL PROGRAMA COMUNIDAD DIFERENTE	JALPA	VARIAS	ENE-2011	DIC-2011	7,627.30	-	7,627.30	-	-	-	23,593.86	17,752.55	5,841.31	-	-	-	309.33%	100.00%	PROYECTO	1	1.0	10	28	5.2.5	05	OFICIO DE AMPLIACIÓN EN TRÁMITE
03, DESARROLLO REGIONAL Y MEDIO AMBIENTE	09, JUCHIPILA	SISTEMA ESTATAL DIF	RAMO 33. FAM/ RECURSOS PROPIOS	ASISTENCIA SOCIAL Y SERVICIOS COMUNITARIOS	NUTRICIÓN ALIMENTACIÓN Y SALUD	OPERACIÓN DEL PROGRAMA COMUNIDAD DIFERENTE	MEZQUITAL DEL ORO	VARIAS	ENE-2011	DIC-2011	7,627.30	-	7,627.30	-	-	-	76,851.51	71,010.20	5,841.31	-	-	-	1007.58%	100.00%	PROYECTO	4	4.0	41	70	5.2.5	05	OFICIO DE AMPLIACIÓN EN TRÁMITE
03, DESARROLLO REGIONAL Y MEDIO AMBIENTE	09, JUCHIPILA	SISTEMA ESTATAL DIF	RAMO 33. FAM/ RECURSOS PROPIOS	ASISTENCIA SOCIAL Y SERVICIOS COMUNITARIOS	NUTRICIÓN ALIMENTACIÓN Y SALUD	OPERACIÓN DEL PROGRAMA COMUNIDAD DIFERENTE	NOCHISTLÁN DE MEJÍA	VARIAS	ENE-2011	DIC-2011	7,627.30	-	7,627.30	-	-	-	23,593.86	17,752.55	5,841.31	-	-	-	309.33%	100.00%	PROYECTO	1	1.0	3	23	5.2.5	05	OFICIO DE AMPLIACIÓN EN TRÁMITE
04, EDUCACIÓN, CULTURA Y DEPORTE	09, JUCHIPILA	INZACE	FAM	INFRAESTRUCTURA FÍSICA EDUCATIVA	CONSTRUCCIÓN	PR. GRAL. ANTONIO ROSALES, CONSTRUCCIÓN DE UNA AULA DIDÁCTICA	JUCHIPILA	JUCHIPILA	JUN-2011	AGO-2011	555,883.00	-	555,883.00	-	-	-	538,127.00	-	538,127.00	-	-	-	96.81%	100.00%	AULAS	1	1	135	202	5.3.6	01	
04, EDUCACIÓN, CULTURA Y DEPORTE	09, JUCHIPILA	INZACE	FAM	INFRAESTRUCTURA FÍSICA EDUCATIVA	CONSTRUCCIÓN	J.N. NOCHISTLÁN, CONSTRUCCIÓN DE UNA AULA DIDÁCTICA	NOCHISTLÁN DE MEJÍA	NOCHISTLÁN DE MEJÍA	JUL-2011	SEP-2011	362,505.00	-	362,505.00	-	-	-	348,030.00	-	348,030.00	-	-	-	96.01%	100.00%	AULAS	1	1	34	52	5.3.6	01	
04, EDUCACIÓN, CULTURA Y DEPORTE	09, JUCHIPILA	INZACE	FAM	INFRAESTRUCTURA FÍSICA EDUCATIVA	CONSTRUCCIÓN	T.V. SEC MAURICIO MAGDALENO, CONSTRUCCIÓN DE UNA AULA DIDÁCTICA	TABASCO	EL COYOQUE	JUL-2011	SEP-2011	354,144.00	-	354,144.00	-	-	-	337,942.00	-	337,942.00	-	-	-	95.43%	100.00%	AULAS	1	1	28	28	5.3.6	01	
04, EDUCACIÓN, CULTURA Y DEPORTE	09, JUCHIPILA	INZACE	FAM	INFRAESTRUCTURA FÍSICA EDUCATIVA	CONSTRUCCIÓN	PRIM. TENAMAZTLI, CONSTRUCCIÓN DE UNA AULA DIDÁCTICA	JALPA	JALPA	JUL-2011	OCT-2011	472,054.00	-	472,054.00	-	-	-	444,379.00	-	444,379.00	-	-	-	94.14%	100.00%	AULAS	1	1	52	80	5.3.6	01	
04, EDUCACIÓN, CULTURA Y DEPORTE	09, JUCHIPILA	INZACE	FAM	INFRAESTRUCTURA FÍSICA EDUCATIVA	CONSTRUCCIÓN	SEC. GRAL. VICENTE GUERRERO, CONSTRUCCIÓN DE UNA AULA DIDÁCTICA	APULCO	APULCO	SEP-2011	DIC-2011	502,775.00	-	502,775.00	-	-	-	548,756.00	-	548,756.00	-	-	-	109.15%	100.00%	AULAS	1	1	50	75	5.3.6	01	
04, EDUCACIÓN, CULTURA Y DEPORTE	09, JUCHIPILA	INZACE	FAM	INFRAESTRUCTURA FÍSICA EDUCATIVA	CONSTRUCCIÓN	SEC. TEC. NO. 46 JUSTO SIERRA, CONSTRUCCIÓN DE UNA AULA DIDÁCTICA	JALPA	JALPA	SEP-2011	NOV-2011	522,639.00	-	522,639.00	-	-	-	513,429.00	-	513,429.00	-	-	-	98.24%	100.00%	AULAS	1	1	132	198	5.3.6	01	
04, EDUCACIÓN, CULTURA Y DEPORTE	09, JUCHIPILA	INZACE	FAM	INFRAESTRUCTURA FÍSICA EDUCATIVA	CONSTRUCCIÓN	J.N. EVA SAMANO DE LÓPEZ MATEOS, CONSTRUCCIÓN DE UNA AULA DIDÁCTICA	JUCHIPILA	BONIFACIO FALCÓN (SAN SEBASTIÁN)	SEP-2011	NOV-2011	362,570.00	-	362,570.00	-	-	-	345,108.00	-	345,108.00	-	-	-	95.18%	100.00%	AULAS	1	1	11	18	5.3.6	01	
04, EDUCACIÓN, CULTURA Y DEPORTE	09, JUCHIPILA	INZACE	FAM	INFRAESTRUCTURA FÍSICA EDUCATIVA	CONSTRUCCIÓN	ESC. DE EDUC. ESPECIAL GABRIELA BRIMMER, CONSTRUCCIÓN DE UNA AULA DIDÁCTICA	TABASCO	TABASCO	SEP-2011	NOV-2011	350,110.00	-	350,110.00	-	-	-	347,136.00	-	347,136.00	-	-	-	99.15%	100.00%	AULAS	1	1	12	19	5.3.6	01	CONCLUIDA , SALDO PARA EQUIPAMIENTO
04, EDUCACIÓN, CULTURA Y DEPORTE	09, JUCHIPILA	INZACE	FAM	INFRAESTRUCTURA FÍSICA EDUCATIVA	CONSTRUCCIÓN	J.N. NUEVA CREACIÓN , CONSTRUCCIÓN DE UNA AULA DIDÁCTICA, SERVICIOS SANITARIOS Y CERCO PERIMETRAL	JALPA	JALPA (FRACCIONAMIENTO CAXCAN)	FEB-2012	MAY-2012	1,340,852.00	-	1,340,852.00	-	-	-	1,340,852.00	-	1,340,852.00	-	-	-	100.00%	133.33%	AULAS	3	4	11	16	5.3.6	01	
04, EDUCACIÓN, CULTURA Y DEPORTE	09, JUCHIPILA	INZACE	FAM	INFRAESTRUCTURA FÍSICA EDUCATIVA	CONSTRUCCIÓN	PRIM. MIGUEL ALEMÁN, CONSTRUCCIÓN DE AULA DIDÁCTICA	JALPA	SAN BERNARDO	ABR-2012	MAY-2012	319,159.00	-	319,159.00	-	-	-	319,159.00	-	319,159.00	-	-	-	100.00%	100.00%	AULAS	1	1	14	21	5.3.6	01	

ANEXO TÉCNICO

GOBIERNO DEL ESTADO 2010-2016 | ZACATECAS CONTIGO EN MOVIMIENTO

SECRETARÍA DE PLANEACIÓN Y DESARROLLO REGIONAL
COMITÉ DE PLANEACIÓN PARA EL DESARROLLO DEL ESTADO DE ZACATECAS
SEGUNDO INFORME DE GOBIERNO
ANEXO TÉCNICO
CIERRE DE EJERCICIO 2011
REGION 09: JUCHIPILA.

opladez

CEP2011

SECTOR	REGIÓN	DEPENDENCIA	FONDO O MODALIDAD DE INVERSIÓN	PROGRAMA	SUBPROGRAMA	DESCRIPCIÓN DE LA OBRA O ACCIÓN	MUNICIPIO	LOCALIDAD	FECHA DE:		ESTRUCTURA FINANCIERA 2011 (PESOS) APROBADA						ESTRUCTURA FINANCIERA 2011 (PESOS) EJERCIDA						AVANCE %		METAS TOTALES			BENEFICIARIOS		PED	NUMERO DEL PROYECTO	OBSERVACIONES
									INICIO MM/M/AAAA	TERMINO MM/M/AAAA	TOTAL	FEDERAL	ESTATAL	MUNICIPAL	PARTICIP.	OTROS	TOTAL	FEDERAL	ESTATAL	MUNICIPAL	PARTICIP.	OTROS	FINANCIERO	FÍSICO	UNIDAD DE MEDIDA	PROGRAMADAS	ALCANZADAS	HOMBRES	MUJERES	EJE/ LÍNEA ESTRATÉGICA/ ESTRATEGIA		
06, DESARROLLO AGROPECUARIO	09, JUCHIPILA	SEDAGRO	ADMINISTRACIÓN DIRECTA	APOYO A LA PRODUCCIÓN PRIMARIA	PRODUCTORES PECUARIOS	PROGRAMA DE APOYO A LA INVERSIÓN EN EQUIPAMIENTO E INFRAESTRUCTURA	APOZOL	VARIAS	ENE-2011	DIC-2011	1,969,131.46	1,476,848.60	492,282.87	-	-	-	1,969,131.46	1,476,848.60	492,282.87	-	-	-	100.00%	100.00%	PROYECTO	59	59	57	6	3.2.1	02	
06, DESARROLLO AGROPECUARIO	09, JUCHIPILA	SEDAGRO	ADMINISTRACIÓN DIRECTA	APOYO A LA PRODUCCIÓN PRIMARIA	PRODUCTORES PECUARIOS	PROGRAMA DE APOYO A LA INVERSIÓN EN EQUIPAMIENTO E INFRAESTRUCTURA	APULCO	VARIAS	ENE-2011	DIC-2011	1,425,202.74	1,068,902.06	356,300.69	-	-	-	1,425,202.74	1,068,902.06	356,300.69	-	-	-	100.00%	100.00%	PROYECTO	55	55	48	7	3.2.1	02	
06, DESARROLLO AGROPECUARIO	09, JUCHIPILA	SEDAGRO	ADMINISTRACIÓN DIRECTA	APOYO A LA PRODUCCIÓN PRIMARIA	PRODUCTORES PECUARIOS	PROGRAMA DE APOYO A LA INVERSIÓN EN EQUIPAMIENTO E INFRAESTRUCTURA	HUANUSCO	VARIAS	ENE-2011	DIC-2011	1,776,762.49	1,332,571.87	444,190.62	-	-	-	1,776,762.49	1,332,571.87	444,190.62	-	-	-	100.00%	100.00%	PROYECTO	68	68	79	0	3.2.1	02	
06, DESARROLLO AGROPECUARIO	09, JUCHIPILA	SEDAGRO	ADMINISTRACIÓN DIRECTA	APOYO A LA PRODUCCIÓN PRIMARIA	PRODUCTORES PECUARIOS	PROGRAMA DE APOYO A LA INVERSIÓN EN EQUIPAMIENTO E INFRAESTRUCTURA	JALPA	VARIAS	ENE-2011	DIC-2011	649,177.00	486,882.75	162,294.25	-	-	-	649,177.00	486,882.75	162,294.25	-	-	-	100.00%	100.00%	PROYECTO	28	27	3	0	3.2.1	02	
06, DESARROLLO AGROPECUARIO	09, JUCHIPILA	SEDAGRO	ADMINISTRACIÓN DIRECTA	APOYO A LA PRODUCCIÓN PRIMARIA	PRODUCTORES PECUARIOS	PROGRAMA DE APOYO A LA INVERSIÓN EN EQUIPAMIENTO E INFRAESTRUCTURA	JUCHIPILA	VARIAS	ENE-2011	DIC-2011	2,098,233.37	1,573,675.03	524,558.34	-	-	-	2,098,233.37	1,573,675.03	524,558.34	-	-	-	100.00%	100.00%	PROYECTO	55	55	54	3	3.2.1	02	
06, DESARROLLO AGROPECUARIO	09, JUCHIPILA	SEDAGRO	ADMINISTRACIÓN DIRECTA	APOYO A LA PRODUCCIÓN PRIMARIA	PRODUCTORES PECUARIOS	PROGRAMA DE APOYO A LA INVERSIÓN EN EQUIPAMIENTO E INFRAESTRUCTURA	MEZQUITAL DEL ORO	VARIAS	ENE-2011	DIC-2011	1,109,010.00	831,757.50	277,252.50	-	-	-	1,109,010.00	831,757.50	277,252.50	-	-	-	100.00%	100.00%	PROYECTO	28	28	28	3	3.2.1	02	
06, DESARROLLO AGROPECUARIO	09, JUCHIPILA	SEDAGRO	ADMINISTRACIÓN DIRECTA	APOYO A LA PRODUCCIÓN PRIMARIA	PRODUCTORES PECUARIOS	PROGRAMA DE APOYO A LA INVERSIÓN EN EQUIPAMIENTO E INFRAESTRUCTURA	MOYAHUA DE ESTRADA	VARIAS	ENE-2011	DIC-2011	1,950,744.49	1,463,058.37	487,686.12	-	-	-	1,950,744.49	1,463,058.37	487,686.12	-	-	-	100.00%	100.00%	PROYECTO	67	67	68	2	3.2.1	02	
06, DESARROLLO AGROPECUARIO	09, JUCHIPILA	SEDAGRO	ADMINISTRACIÓN DIRECTA	APOYO A LA PRODUCCIÓN PRIMARIA	PRODUCTORES PECUARIOS	PROGRAMA DE APOYO A LA INVERSIÓN EN EQUIPAMIENTO E INFRAESTRUCTURA	NOCHISTLÁN DE MEJÍA	VARIAS	ENE-2011	DIC-2011	2,631,347.71	1,973,510.78	657,836.93	-	-	-	2,631,347.71	1,973,510.78	657,836.93	-	-	-	100.00%	100.00%	PROYECTO	110	110	105	6	3.2.1	02	
06, DESARROLLO AGROPECUARIO	09, JUCHIPILA	SEDAGRO	ADMINISTRACIÓN DIRECTA	APOYO A LA PRODUCCIÓN PRIMARIA	PRODUCTORES PECUARIOS	PROGRAMA DE APOYO A LA INVERSIÓN EN EQUIPAMIENTO E INFRAESTRUCTURA	TABASCO	VARIAS	ENE-2011	DIC-2011	2,112,035.00	1,584,026.25	528,008.75	-	-	-	2,112,035.00	1,584,026.25	528,008.75	-	-	-	100.00%	100.00%	PROYECTO	36	36	36	0	3.2.1	02	
06, DESARROLLO AGROPECUARIO	09, JUCHIPILA	SEDAGRO	ADMINISTRACIÓN DIRECTA	PROTECCIÓN Y PRESERVACIÓN ECOLÓGICA	REFORESTACIÓN	PRODUCCIÓN DE ÁRBOLES FORESTALES	JALPA	JALPA	ENE-2011	DIC-2011	317,528.65	-	317,528.65	-	-	-	317,528.65	-	317,528.65	-	-	-	100.00%	34.73%	ÁRBOL	275000	95,500	2266.1	23	3.2.1	04	
06, DESARROLLO AGROPECUARIO	09, JUCHIPILA	SEDAGRO	ADMINISTRACIÓN DIRECTA	PROTECCIÓN Y PRESERVACIÓN ECOLÓGICA	REFORESTACIÓN	MANTENIMIENTO DE ÁRBOLES FORESTALES	JALPA	JALPA	ENE-2011	DIC-2011	118,512.65	-	118,512.65	-	-	-	118,512.65	-	118,512.65	-	-	-	100.00%	100.00%	ÁRBOL	107926	107,926	2560	26	3.2.1	04	
06, DESARROLLO AGROPECUARIO	09, JUCHIPILA	SEDAGRO	ADMINISTRACIÓN DIRECTA	PROTECCIÓN Y PRESERVACIÓN ECOLÓGICA	REFORESTACIÓN	DISTRIBUCIÓN DE ÁRBOLES FORESTALES	JALPA	JALPA	ENE-2011	DIC-2011	24,512.15	-	24,512.15	-	-	-	24,512.15	-	24,512.15	-	-	-	100.00%	80.27%	ÁRBOL	107926	86,629	3465.16	866.29	3.2.1	04	
06, DESARROLLO AGROPECUARIO	09, JUCHIPILA	SEDAGRO	ADMINISTRACIÓN DIRECTA	FOMENTO A LA PRODUCCIÓN Y PRODUCTIVIDAD	MICROEMPRESA	ATENCIÓN AL MIGRANTE Y SU FAMILIA	NOCHISTLÁN DE MEJÍA	EL OJO DE AGUA DE LA LATA	ENE-2011	DIC-2011	10,000.00	-	10,000.00	-	-	-	10,000.00	-	10,000.00	-	-	-	100.00%	100.00%	PROYECTO	1	1	1	0	3.2.1	01	
06, DESARROLLO AGROPECUARIO	09, JUCHIPILA	SEDAGRO	ADMINISTRACIÓN DIRECTA	FOMENTO A LA PRODUCCIÓN Y PRODUCTIVIDAD	MICROEMPRESA	ATENCIÓN AL MIGRANTE Y SU FAMILIA	JUCHIPILA	JUCHIPILA	ENE-2011	DIC-2011	90,000.00	-	90,000.00	-	-	-	90,000.00	-	90,000.00	-	-	-	100.00%	100.00%	PROYECTO	1	1	1	0	3.2.1	01	
06, DESARROLLO AGROPECUARIO	09, JUCHIPILA	SEDAGRO	ADMINISTRACIÓN DIRECTA	FOMENTO A LA PRODUCCIÓN Y PRODUCTIVIDAD	MICROEMPRESA	ATENCIÓN AL MIGRANTE Y SU FAMILIA	JUCHIPILA	JUCHIPILA	ENE-2011	DIC-2011	10,000.00	-	10,000.00	-	-	-	10,000.00	-	10,000.00	-	-	-	100.00%	100.00%	PROYECTO	1	1	1	0	3.2.1	01	
06, DESARROLLO AGROPECUARIO	09, JUCHIPILA	SEDAGRO	ADMINISTRACIÓN DIRECTA	FOMENTO A LA PRODUCCIÓN Y PRODUCTIVIDAD	MICROEMPRESA	ATENCIÓN AL MIGRANTE Y SU FAMILIA	TABASCO	CIENEGA DE ARRIBA	ENE-2011	DIC-2011	90,000.00	-	90,000.00	-	-	-	90,000.00	-	90,000.00	-	-	-	100.00%	100.00%	PROYECTO	1	1	1	0	3.2.1	01	

SECRETARÍA DE PLANEACIÓN Y DESARROLLO REGIONAL
COMITÉ DE PLANEACIÓN PARA EL DESARROLLO DEL ESTADO DE ZACATECAS
SEGUNDO INFORME DE GOBIERNO
ANEXO TÉCNICO
CIERRE DE EJERCICIO 2011
REGION 09: JUCHIPILA.

CEP2011

SECTOR	REGIÓN	DEPENDENCIA	FONDO O MODALIDAD DE INVERSIÓN	PROGRAMA	SUBPROGRAMA	DESCRIPCIÓN DE LA OBRA O ACCIÓN	MUNICIPIO	LOCALIDAD	FECHA DE:		ESTRUCTURA FINANCIERA 2011 (PESOS) APROBADA						ESTRUCTURA FINANCIERA 2011 (PESOS) EJERCIDA						AVANCE %		METAS TOTALES			BENEFICIARIOS		PED	NUMERO DEL PROYECTO	OBSERVACIONES
									INICIO MM/M/AAAA	TERMINO MM/M/AAAA	TOTAL	FEDERAL	ESTATAL	MUNICIPAL	PARTICIP.	OTROS	TOTAL	FEDERAL	ESTATAL	MUNICIPAL	PARTICIP.	OTROS	FINANCIERO	FÍSICO	UNIDAD DE MEDIDA	PROGRAMADAS	ALCANZADAS	HOMBRES	MUJERES	EJE/ LÍNEA ESTRATÉGICA/ ESTRATEGIA		
07, DESARROLLO URBANO, OBRA PUBLICA Y VIVIENDA	09, JUCHIPILA	CEAPA	APAZU - FONREGION	AGUA POTABLE	REHABILITACIÓN DE SISTEMA	MEJORAMIENTO DEL SISTEMA DE AGUA POTABLE CONSISTENTE EN LÍNEA DE CONDUCCIÓN LA A MEZQUITERA LÍNEA DE ALIMENTACIÓN TISCAREÑO Y REHABILITACIÓN DE LA RED DE	JALPA	JALPA	MAR-2011	DIC-2011	3,114,795.00	1,557,397.00	778,700.00	778,698.00	-	-	2,976,931.88	1,488,465.95	744,232.95	744,232.98	-	-	95.57%	100.00%	M.L.	4808	4808	6645	7371	4.5.1	03	CANCELACIÓN PARCIAL POR $137,863
07, DESARROLLO URBANO, OBRA PUBLICA Y VIVIENDA	09, JUCHIPILA	CEAPA	PEO - ESTATAL	AGUA POTABLE	EQUIPAMIENTO / ELECTRIFICACIÓN	EQUIPAMIENTO DE POZO Y LÍNEA DE CONDUCCIÓN	JALPA	JALPA	MAR-2011	DIC-2011	702,579.00	-	702,579.00	-	-	-	699,582.64	-	699,582.64	-	-	-	99.57%	100.00%	M.L.	310	310	6807	7392	4.3.3	03	CANCELACIÓN PARCIAL POR $2,996
07, DESARROLLO URBANO, OBRA PUBLICA Y VIVIENDA	09, JUCHIPILA	CEAPA	REGIONALES	AGUA POTABLE	CONSTRUCCIÓN DE SISTEMA	CONSTRUCCIÓN DEL SISTEMA DE AGUA POTABLE	JALPA	COLONIA ARECHIGA	MAR-2011	DIC-2011	2,329,964.00	-	1,829,964.00	500,000.00	-	-	2,179,071.35	-	1,711,451.72	467,619.63	-	-	93.52%	100.00%	M.L.	3829	3829	74	84	4.5.1	03	MOVIMIENTOS PENDIENTES
07, DESARROLLO URBANO, OBRA PUBLICA Y VIVIENDA	09, JUCHIPILA	CEAPA	PEO - ESTATAL	PROTECCIÓN Y PRESERVACIÓN ECOLÓGICA	ESTUDIOS Y PROYECTOS	ESTUDIO Y PROYECTO EJECUTIVO PARA PLANTA DE TRATAMIENTO DE AGUAS RESIDUALES	MOYAHUA DE ESTRADA	MOYAHUA DE ESTRADA	MAR-2011	DIC-2011	915,646.00	-	787,148.00	128,498.00	-	-	915,187.14	-	786,753.41	128,433.73	-	-	99.95%	100.00%	ESTUDIO	1	1	969	1163	4.3.3	04	CANCELACIÓN PARCIAL POR $459
07, DESARROLLO URBANO, OBRA PUBLICA Y VIVIENDA	09, JUCHIPILA	CEAPA	REGIONALES	AGUA POTABLE	CONSTRUCCIÓN DE SISTEMA	CONSTRUCCIÓN DE COLECTOR	APOZOL	APOZOL	MAR-2011	DIC-2011	1,086,948.00	-	760,864.00	326,084.00	-	-	981,905.71	-	687,334.54	294,571.17	-	-	90.34%	100.00%	M.L.	1398	1398	1269	1357	4.5.1	03	MOVIMIENTOS PENDIENTES
07, DESARROLLO URBANO, OBRA PUBLICA Y VIVIENDA	09, JUCHIPILA	COPROVI	PEO	VIVIENDA DIGNA	REHABILITACIÓN DE VIVIENDA URBANA	PROGRAMA DE MEJORAMIENTO DE VIVIENDA PESO A PESO	APOZOL	APOZOL	NOV-2011	DIC-2011	74,000.00	-	37,000.00	37,000.00	-	-	74,000.00	-	37,000.00	37,000.00	-	-	100.00%	100.00%	VIVIENDA	42	42	20	22	5.3.1	02	
07, DESARROLLO URBANO, OBRA PUBLICA Y VIVIENDA	09, JUCHIPILA	COPROVI	PEO	VIVIENDA DIGNA	REHABILITACIÓN DE VIVIENDA URBANA	PROGRAMA DE MEJORAMIENTO DE VIVIENDA PESO A PESO	HUANUSCO	HUANUSCO	NOV-2011	DIC-2011	139,920.00	-	69,960.00	69,960.00	-	-	139,920.00	-	69,960.00	69,960.00	-	-	100.00%	100.00%	VIVIENDA	78	78	40	38	5.3.1	02	
07, DESARROLLO URBANO, OBRA PUBLICA Y VIVIENDA	09, JUCHIPILA	COPROVI	PEO	VIVIENDA DIGNA	REHABILITACIÓN DE VIVIENDA URBANA	PROGRAMA DE MEJORAMIENTO DE VIVIENDA PESO A PESO	MEZQUITAL DEL ORO	MEZQUITAL DEL ORO	NOV-2011	DIC-2011	64,720.00	-	32,360.00	32,360.00	-	-	64,720.00	-	32,360.00	32,360.00	-	-	100.00%	100.00%	VIVIENDA	40	40	16	24	5.3.1	02	
07, DESARROLLO URBANO, OBRA PUBLICA Y VIVIENDA	09, JUCHIPILA	COPROVI	PEO	VIVIENDA PROGRESIVA	RESERVA TERRITORIAL PARA LA VIVIENDA PROGRESIVA	ADQUISICIÓN DE RESERVA TERRITORIAL DEL MUNICIPIO DE JUCHIPILA	JUCHIPILA	JUCHIPILA	SEP-2011	DIC-2011	450,000.00	-	450,000.00	-	-	-	450,000.00	-	450,000.00	-	-	-	100.00%	100.00%	HECTÁREA	1	1	29	31	5.3.1	01	
07, DESARROLLO URBANO, OBRA PUBLICA Y VIVIENDA	09, JUCHIPILA	COPROVI	PEO	VIVIENDA PROGRESIVA	RESERVA TERRITORIAL PARA LA VIVIENDA PROGRESIVA	ADQUISICIÓN DE RESERVA TERRITORIAL DEL MUNICIPIO DE JALPA	JALPA	JALPA	DIC-2011	DIC-2011	2,500,000.00	-	2,500,000.00	-	-	-	2,500,000.00	-	2,500,000.00	-	-	-	100.00%	100.00%	HECTÁREA	4	4	120	120	5.3.1	01	
07, DESARROLLO URBANO, OBRA PUBLICA Y VIVIENDA	09, JUCHIPILA	JEC	FAFEF	CARRETERAS ALIMENTADORAS	CONSERVACIÓN	CONSERVACIÓN MEDIANTE BACHEO ASFÁLTICO, DESMONTE, DESAZOLVE Y RAYA SOBRE PAVIMENTO DE LA CARRETERA PALMA CUATA - APOZOL EN 13.0 KM (0+000 - 13+000)	APOZOL	PALMA CUATA	FEB-2011	DIC-2011	140,767.00	140,767.00	-	-	-	-	140,767.00	140,767.00	-	-	-	-	100.00%	100.00%	KM	13	13.0	49	59	4.7.2	02	
07, DESARROLLO URBANO, OBRA PUBLICA Y VIVIENDA	09, JUCHIPILA	JEC	FAFEF	CARRETERAS ALIMENTADORAS	CONSERVACIÓN	CONSERVACIÓN MEDIANTE BACHEO ASFÁLTICO, DESMONTE, DESAZOLVE Y RAYA SOBRE PAVIMENTO DE LA CARRETERA TENAYUCA - E.C. TEOCALTICHE / TAPALPA EN 10.6 KM (0+000 - 10+600)	APULCO	TENAYUCA	FEB-2011	DIC-2011	171,215.00	171,215.00	-	-	-	-	171,215.00	171,215.00	-	-	-	-	100.00%	100.00%	KM	10.6	10.6	806	985	4.7.2	02	
07, DESARROLLO URBANO, OBRA PUBLICA Y VIVIENDA	09, JUCHIPILA	JEC	FAFEF	CARRETERAS ALIMENTADORAS	CONSERVACIÓN	CONSERVACIÓN MEDIANTE BACHEO ASFÁLTICO, DESMONTE, DESAZOLVE Y RAYA SOBRE PAVIMENTO DE LA CARRETERA JALPA - TLALTENANGO EN 23.1 KM (0+000 - 23+100)	JALPA	CORRAL DE PIEDRA	FEB-2011	DIC-2011	257,577.00	257,577.00	-	-	-	-	257,577.00	257,577.00	-	-	-	-	100.00%	100.00%	KM	23.1	23.1	54	67	4.7.2	02	
07, DESARROLLO URBANO, OBRA PUBLICA Y VIVIENDA	09, JUCHIPILA	JEC	FAFEF	CARRETERAS ALIMENTADORAS	CONSERVACIÓN	CONSERVACIÓN MEDIANTE BACHEO ASFÁLTICO, DESMONTE, DESAZOLVE Y RAYA SOBRE PAVIMENTO DE LA CARRETERA SANTA JUANA - E.C. TLACHICHILA (MOYAHUA DE ESTRADA) EN 19.5 KM (0+000 - 19+500)	JALPA	SANTA JUANA	FEB-2011	DIC-2011	286,590.00	286,590.00	-	-	-	-	286,590.00	286,590.00	-	-	-	-	100.00%	100.00%	KM	19.5	19.5	159	186	4.7.2	02	
07, DESARROLLO URBANO, OBRA PUBLICA Y VIVIENDA	09, JUCHIPILA	JEC	FAFEF	CARRETERAS ALIMENTADORAS	CONSERVACIÓN	CONSERVACIÓN MEDIANTE BACHEO ASFÁLTICO, DESAMONTE Y RAYA SOBRE PAVIMENTO DE LA CARRETERA GUADALUPE VICTORIA - E.C. JALPA EN 5.1 KM (0+000 - 5+100)	JALPA	GUADALUPE VICTORIA	FEB-2011	DIC-2011	87,209.00	87,209.00	-	-	-	-	87,209.00	87,209.00	-	-	-	-	100.00%	100.00%	KM	5.1	5.1	441	514	4.7.2	02	
07, DESARROLLO URBANO, OBRA PUBLICA Y VIVIENDA	09, JUCHIPILA	JEC	FAFEF	CARRETERAS ALIMENTADORAS	CONSERVACIÓN	CONSERVACIÓN MEDIANTE BACHEO ASFÁLTICO, DESMONTE, DESAZOLVE Y RAYA SOBRE PAVIMENTO DE LA CARRETERA EL SANTUARIO - E.C. JALPA EN 7.5 KM (0+000 - 7+500)	JALPA	JALPA	FEB-2011	DIC-2011	98,546.00	98,546.00	-	-	-	-	98,546.00	98,546.00	-	-	-	-	100.00%	100.00%	KM	7.5	7.5	664	737	4.7.2	02	
07, DESARROLLO URBANO, OBRA PUBLICA Y VIVIENDA	09, JUCHIPILA	JEC	FAFEF	CARRETERAS ALIMENTADORAS	CONSERVACIÓN	CONSERVACIÓN MEDIANTE BACHEO ASFÁLTICO, DESMONTE, DESAZOLVE Y RAYA SOBRE PAVIMENTO DE LA CARRETERA JALPA - SAN BERNARDO EN 7.4 KM (0+000 - 7+400)	JALPA	SAN BERNARDO	FEB-2011	DIC-2011	99,839.00	99,839.00	-	-	-	-	99,839.00	99,839.00	-	-	-	-	100.00%	100.00%	KM	7.4	7.4	88	85	4.7.2	02	
07, DESARROLLO URBANO, OBRA PUBLICA Y VIVIENDA	09, JUCHIPILA	JEC	FAFEF	CARRETERAS ALIMENTADORAS	CONSERVACIÓN	CONSERVACIÓN MEDIANTE BACHEO ASFÁLTICO, DESMONTE, DESAZOLVE Y RAYA SOBRE PAVIMENTO DE LA CARRETERA GPE. VICTORIA - RINCONADA - PUERTO VIEJO EN 8.5 KM (0+000 - 8+500)	JUCHIPILA	RINCONADA	FEB-2011	DIC-2011	105,508.00	105,508.00	-	-	-	-	105,508.00	105,508.00	-	-	-	-	100.00%	100.00%	KM	8.5	8.5	135	153	4.7.2	02	
07, DESARROLLO URBANO, OBRA PUBLICA Y VIVIENDA	09, JUCHIPILA	JEC	FAFEF	CARRETERAS ALIMENTADORAS	CONSERVACIÓN	CONSERVACIÓN MEDIANTE BACHEO ASFÁLTICO, DESAMONTE Y DESAZOLVE DE LA CARRETERA MOYAHUA - MEZQUITAL DEL ORO EN 15.0 KM (25+500 - 40+500)	MEZQUITAL DEL ORO	MEZQUITAL DEL ORO	FEB-2011	DIC-2011	196,938.00	196,938.00	-	-	-	-	196,938.00	196,938.00	-	-	-	-	100.00%	100.00%	KM	15	15.0	491	598	4.7.2	02	
07, DESARROLLO URBANO, OBRA PUBLICA Y VIVIENDA	09, JUCHIPILA	JEC	FAFEF	CARRETERAS ALIMENTADORAS	CONSERVACIÓN	CONSERVACIÓN MEDIANTE BACHEO ASFÁLTICO, DESMONTE Y DESAZOLVE DE LA CARRETERA EL MALACATE - MEZQUITAL DEL ORO EN 10.9 KM (0+000 - 10+900)	MEZQUITAL DEL ORO	EL MALACATE	FEB-2011	DIC-2011	128,467.00	128,467.00	-	-	-	-	128,467.00	128,467.00	-	-	-	-	100.00%	100.00%	KM	10.9	10.9	11	15	4.7.2	02	

SECRETARÍA DE PLANEACIÓN Y DESARROLLO REGIONAL
COMITÉ DE PLANEACIÓN PARA EL DESARROLLO DEL ESTADO DE ZACATECAS
SEGUNDO INFORME DE GOBIERNO
ANEXO TÉCNICO
CIERRE DE EJERCICIO 2011
REGION 09: JUCHIPILA.

CEP2011

SECTOR	REGIÓN	DEPENDENCIA	FONDO O MODALIDAD DE INVERSIÓN	PROGRAMA	SUBPROGRAMA	DESCRIPCIÓN DE LA OBRA O ACCIÓN	MUNICIPIO	LOCALIDAD	FECHA DE:		ESTRUCTURA FINANCIERA 2011 (PESOS) APROBADA						ESTRUCTURA FINANCIERA 2011 (PESOS) EJERCIDA						AVANCE %		METAS TOTALES			BENEFICIARIOS		PED	NUMERO DEL PROYECTO	OBSERVACIONES
									INICIO MMM/AAAA	TERMINO MMM/AAAA	TOTAL	FEDERAL	ESTATAL	MUNICIPAL	PARTICIP.	OTROS	TOTAL	FEDERAL	ESTATAL	MUNICIPAL	PARTICIP.	OTROS	FINANCIERO	FÍSICO	UNIDAD DE MEDIDA	PROGRAMADAS	ALCANZADAS	HOMBRES	MUJERES	EJE/ LÍNEA ESTRATÉGICA/ ESTRATEGIA		
07, DESARROLLO URBANO, OBRA PUBLICA Y VIVIENDA	09, JUCHIPILA	JEC	FAFEF	CARRETERAS ALIMENTADORAS	CONSERVACIÓN	CONSERVACIÓN MEDIANTE BACHEO ASFÁLTICO, DESMONTE, DESAZOLVE Y RAYA SOBRE PAVIMENTO DE LA CARRETERA MOYAHUA - MEZQUITAL DEL ORO EN 25.5 KM (0+000 - 25+500)	MOYAHUA DE ESTRADA	CUXPALA	FEB-2011	DIC-2011	236,459.00	236,459.00	-	-	-	-	236,459.00	236,459.00	-	-	-	-	100.00%	100.00%	KM	25.5	25.5	282	306	4.7.2	02	
07, DESARROLLO URBANO, OBRA PUBLICA Y VIVIENDA	09, JUCHIPILA	JEC	FAFEF	CARRETERAS ALIMENTADORAS	CONSERVACIÓN	CONSERVACIÓN MEDIANTE BACHEO ASFÁLTICO, DESMONTE, DESAZOLVE Y RAYA SOBRE PAVIMENTO DE LA CARRETERA PALMAREJO - E.C. ZACATECAS / GUADALAJARA EN 4.3 KM (0+000 -	MOYAHUA DE ESTRADA	PALMAREJO	FEB-2011	DIC-2011	91,894.00	91,894.00	-	-	-	-	91,894.00	91,894.00	-	-	-	-	100.00%	100.00%	KM	4.3	4.3	116	137	4.7.2	02	
07, DESARROLLO URBANO, OBRA PUBLICA Y VIVIENDA	09, JUCHIPILA	JEC	FAFEF	CARRETERAS ALIMENTADORAS	CONSERVACIÓN	CONSERVACIÓN MEDIANTE BACHEO ASFÁLTICO, DESMONTE, DESAZOLVE Y RAYA SOBRE PAVIMENTO DE LA CARRETERA SANTA JUANA - TLACHICHILA - NOCHISTLÁN EN 41.0 KM (19+500 -	NOCHISTLÁN DE MEJÍA	TLACHICHILA	FEB-2011	DIC-2011	407,897.00	407,897.00	-	-	-	-	407,897.00	407,897.00	-	-	-	-	100.00%	100.00%	KM	41	41.0	711	843	4.7.2	02	
07, DESARROLLO URBANO, OBRA PUBLICA Y VIVIENDA	09, JUCHIPILA	JEC	FAFEF	CARRETERAS ALIMENTADORAS	CONSERVACIÓN	CONSERVACIÓN MEDIANTE BACHEO ASFÁLTICO, DESMONTE, DESAZOLVE Y RAYA SOBRE PAVIMENTO DE LA CARRETERA EL TUICHE - NOCHISTLÁN EN 3.5 KM (0+000 - 3+500)	NOCHISTLÁN DE MEJÍA	EL TUICHE	FEB-2011	DIC-2011	123,429.00	123,429.00	-	-	-	-	123,429.00	123,429.00	-	-	-	-	100.00%	100.00%	KM	3.5	3.5	49	48	4.7.2	02	
07, DESARROLLO URBANO, OBRA PUBLICA Y VIVIENDA	09, JUCHIPILA	JEC	FAFEF	CARRETERAS ALIMENTADORAS	CONSERVACIÓN	CONSERVACIÓN MEDIANTE BACHEO ASFÁLTICO, DESMONTE, DESAZOLVE Y RAYA SOBRE PAVIMENTO DE LA CARRETERA EL JOCOYOLE - E.C. NOCHISTLÁN EN 11.4 KM (0+000 - 11+400)	NOCHISTLÁN DE MEJÍA	EL JOCOYOLE	FEB-2011	DIC-2011	128,302.00	128,302.00	-	-	-	-	128,302.00	128,302.00	-	-	-	-	100.00%	100.00%	KM	11.4	11.4	49	74	4.7.2	02	
07, DESARROLLO URBANO, OBRA PUBLICA Y VIVIENDA	09, JUCHIPILA	JEC	FAFEF	CARRETERAS ALIMENTADORAS	CONSERVACIÓN	CONSERVACIÓN MEDIANTE BACHEO ASFÁLTICO, DESMONTE, DESAZOLVE Y RAYA SOBRE PAVIMENTO DE LA CARRETERA LAS HUERTAS - E.C. GABRIEL LÓPEZ EN 4.0 KM (0+000 - 4+000)	NOCHISTLÁN DE MEJÍA	LAS HUERTAS	FEB-2011	DIC-2011	116,262.00	116,262.00	-	-	-	-	116,262.00	116,262.00	-	-	-	-	100.00%	100.00%	KM	4	4.0	37	48	4.7.2	02	
07, DESARROLLO URBANO, OBRA PUBLICA Y VIVIENDA	09, JUCHIPILA	JEC	FAFEF	CARRETERAS ALIMENTADORAS	CONSERVACIÓN	CONSERVACIÓN MEDIANTE BACHEO ASFÁLTICO, DESMONTE, DESAZOLVE Y RAYA SOBRE PAVIMENTO DE LA CARRETERA TABASCO - HUISCOLCO - COSALIMA EN 18.4 KM (0+000 -	TABASCO	HUISCOLCO	FEB-2011	DIC-2011	211,834.00	211,834.00	-	-	-	-	211,834.00	211,834.00	-	-	-	-	100.00%	100.00%	KM	18.4	18.4	288	321	4.7.2	02	
07, DESARROLLO URBANO, OBRA PUBLICA Y VIVIENDA	09, JUCHIPILA	JEC	FAFEF	CARRETERAS ALIMENTADORAS	CONSERVACIÓN	CONSERVACIÓN MEDIANTE BACHEO ASFÁLTICO, DESMONTE, DESAZOLVE Y RAYA SOBRE PAVIMENTO DE LA CARRETERA TABASCO - CALVILLO EN 4.9 KM (0+000 - 4+900)	HUANUSCO	LOS SOYATES	FEB-2011	DIC-2011	103,409.00	103,409.00	-	-	-	-	103,409.00	103,409.00	-	-	-	-	100.00%	100.00%	KM	4.9	4.9	114	126	4.7.2	02	
07, DESARROLLO URBANO, OBRA PUBLICA Y VIVIENDA	09, JUCHIPILA	JEC	FONREGION	CARRETERAS ALIMENTADORAS	RECONSTRUCCIÓN	RECONSTRUCCIÓN MEDIANTE OBRAS DE DRENAJE, TRABAJOS DIVERSOS, PAVIMENTO Y SEÑALAMIENTO DE LA CARRETERA SANTA JUANA - TLACHICHILA - NOCHISTLÁN EN 4.3 KM AISLADOS	JALPA	SANTA JUANA	JUN-2011	DIC-2011	3,412,370.00	3,412,370.00	-	-	-	-	3,412,360.39	3,412,360.39	-	-	-	-	100.00%	100.00%	KM	4.3	4.30	159	186	4.7.2	03	
07, DESARROLLO URBANO, OBRA PUBLICA Y VIVIENDA	09, JUCHIPILA	JEC	FONREGION	CARRETERAS ALIMENTADORAS	RECONSTRUCCIÓN	RECONSTRUCCIÓN MEDIANTE RIEGO DE IMPREGNACIÓN, CARPETA ASFÁLTICA Y SEÑALAMIENTO DE LA CARRETERA EL CHIQUE - E.C ZACATECAS / GUADALAJARA EN 1.0 KM (0+000 -	TABASCO	EL CHIQUE	JUN-2011	DIC-2011	861,451.00	861,451.00	-	-	-	-	857,708.00	857,708.00	-	-	-	-	99.57%	100.00%	KM	1	1.00	819	976	4.7.2	03	EL SALDO DE LA OBRA SE ENCUENTRA EN LA CUENTA QUE MANEJA LA SECRETARÍA DE FINANZAS
07, DESARROLLO URBANO, OBRA PUBLICA Y VIVIENDA	09, JUCHIPILA	JEC	FONREGION	CARRETERAS ALIMENTADORAS	RECONSTRUCCIÓN	RECONSTRUCCIÓN MEDIANTE CARPETA ASFÁLTICA CON MEZCLA EN CALIENTE Y RAYA SOBRE PAVIMENTO DE LA CARRETERA SAN LUIS CUSTIQUE - E.C. ZACATECAS / GUADALAJARA EN	TABASCO	SAN LUIS CUSTIQUE	JUN-2011	DIC-2011	715,743.00	715,743.00	-	-	-	-	710,078.54	710,078.54	-	-	-	-	99.21%	100.00%	KM	1	1.00	445	526	4.7.2	03	EL SALDO DE LA OBRA SE ENCUENTRA EN LA CUENTA QUE MANEJA LA SECRETARÍA DE FINANZAS
07, DESARROLLO URBANO, OBRA PUBLICA Y VIVIENDA	09, JUCHIPILA	JEC	FONREGION	CARRETERAS ALIMENTADORAS	RECONSTRUCCIÓN	RECONSTRUCCIÓN MEDIANTE CARPETA ASFÁLTICA CON MEZCLA EN CALIENTE Y RAYA SOBRE PAVIMENTO DE LA CARRETERA CRUZ VERDE - TENANGUILLO EN 0.5 KM (0+000 - 0+500)	TABASCO	CRUZ VERDE	JUN-2011	DIC-2011	360,744.00	360,744.00	-	-	-	-	360,743.00	360,743.00	-	-	-	-	100.00%	100.00%	KM	0.5	0.50	110	98	4.7.2	03	
07, DESARROLLO URBANO, OBRA PUBLICA Y VIVIENDA	09, JUCHIPILA	JEC	FAFEF	CARRETERAS ALIMENTADORAS	AMPLIACIÓN Y MODERNIZACIÓN	MODERNIZACIÓN Y AMPLIACIÓN MEDIANTE CONSTRUCCIÓN DE TERRACERÍAS, OBRAS DE DRENAJE, BASE HIDRÁULICA, CARPETA ASFÁLTICA Y SEÑALAMIENTO DE LA CARRETERA E.C. TIJERAS / EL CONEJO -	APULCO	PASTORÍA	DIC-2011	DIC-2011	5,027,724.00	4,027,724.00	-	1,000,000.00	-	-	5,027,724.00	4,027,724.00	-	1,000,000.00	-	-	100.00%	100.00%	KM	2	2.00	29	47	4.7.2	05	
07, DESARROLLO URBANO, OBRA PUBLICA Y VIVIENDA	09, JUCHIPILA	JEC	EMPRÉSTITO	CARRETERAS ALIMENTADORAS	AMPLIACIÓN Y MODERNIZACIÓN	PAVIMENTACIÓN MEDIANTE CONSTRUCCIÓN DE TERRACERÍAS, BASE HIDRÁULICA Y APLICACIÓN DE CARPETA ASFÁLTICA DEL CAMINO JALPA – TENAYUCA EN 1.04 KM (0+000 – 1+040)	JALPA	TENAYUCA	DIC-2011	DIC-2011	500,000.00	-	500,000.00	-	-	-	500,000.00	-	500,000.00	-	-	-	100.00%	100.00%	KM	1.04	1.04	49	58	4.7.2	05	
07, DESARROLLO URBANO, OBRA PUBLICA Y VIVIENDA	09, JUCHIPILA	JEC	EMPRÉSTITO	CARRETERAS ALIMENTADORAS	AMPLIACIÓN Y MODERNIZACIÓN	PAVIMENTACIÓN MEDIANTE APLICACIÓN DE RIEGO DE IMPREGNACIÓN, LIGA Y CARPETA POR EL SISTEMA DE DOS RIEGOS DE SELLO DEL CAMINO TLACHICHILA – SANTO DOMINGO	NOCHISTLÁN DE MEJÍA	SANTO DOMINGO	DIC-2011	DIC-2011	1,300,000.00	-	1,300,000.00	-	-	-	1,300,000.00	-	1,300,000.00	-	-	-	100.00%	100.00%	KM	2.5	2.50	99	146	4.7.2	05	
07, DESARROLLO URBANO, OBRA PUBLICA Y VIVIENDA	09, JUCHIPILA	SECOP	PEO	VIALIDADES URBANAS	MODERNIZACIÓN Y AMPLIACIÓN	CARRILES DE DESACELERACIÓN EN ACCESO A CUARTEL MILITAR	JALPA	JALPA	JUL-2011	SEP-2011	1,729,527.00	-	1,729,527.00	-	-	-	1,729,526.94	-	1,729,526.94	-	-	-	100.00%	100.00%	M3	3760.53	3,760.53	30,000	35,000	4.3.2	05	MEDIANTE OFICIO PLA-FE/1249/11 DE FECHA 05/09/2011 SE EXPIDE UN OFICIO DE FE DE ERRATAS QUE CONSIGNA LO SIGUIENTE: EN EL OFICIO DE APROBACIÓN PLA-
07, DESARROLLO URBANO, OBRA PUBLICA Y VIVIENDA	09, JUCHIPILA	SECOP	PEO	ELECTRIFICACIÓN	RURAL OBRA COMPLEMENTARIA	REUBICACIÓN DE LÍNEA ELÉCTRICA CUARTEL MILITAR	JALPA	JALPA	JUL-2011	AGO-2011	575,183.00	-	575,183.00	-	-	-	569,878.83	-	569,878.83	-	-	-	99.08%	100.00%	OBRA	1	1.00	30,000	35,000	4.3.2	05	MEDIANTE OFICIO PLA-FE/1249/11 DE FECHA 05/09/2011 SE EXPIDE UN OFICIO DE FE DE ERRATAS QUE CONSIGNA LO SIGUIENTE: EN EL OFICIO DE APROBACIÓN PLA-AP/1048/11 LA
07, DESARROLLO URBANO, OBRA PUBLICA Y VIVIENDA	09, JUCHIPILA	SECOP	FAFEF	INFRAESTRUCTURA DEPORTIVA	CONSTRUCCIÓN	CONSTRUCCIÓN DE CANCHA DE USOS MÚLTIPLES	MOYAHUA DE ESTRADA	MOYAHUA	DIC-2011	ENE-2012	375,000.00	375,000.00	-	-	-	-	375,000.00	375,000.00	-	-	-	-	100.00%	100.00%	OBRA	1	1.00	580	430	4.3.2	05	
07, DESARROLLO URBANO, OBRA PUBLICA Y VIVIENDA	09, JUCHIPILA	SECOP	PEO	CAMINOS RURALES	CONSTRUCCIÓN DE PUENTES	TERMINACIÓN DE PUENTE VEHICULAR EN CALLE SOSTENES ROCHA UBICADO EN HUANSCO	HUANUSCO	HUANUSCO	DIC-2011	ENE-2012	35,400.00	-	35,400.00	-	-	-	35,400.00	-	35,400.00	-	-	-	100.00%	100.00%	OBRA	1	1.00	718	877	4.3.2	05	
07, DESARROLLO URBANO, OBRA PUBLICA Y VIVIENDA	09, JUCHIPILA	SECOP	PEO	VIALIDADES URBANAS	MODERNIZACIÓN Y AMPLIACIÓN	CARRILES DE DESACELERACIÓN EN ACCESO A CUARTEL MILITAR EN JALPA AMPLIACIÓN (TERMINACIÓN)	JALPA	JALPA	DIC-2011	DIC-2011	75,722.00	-	75,722.00	-	-	-	75,721.73	-	75,721.73	-	-	-	100.00%	100.00%	M3.	15	15.00	30,000	35,000	4.3.2	05	

ANEXO TÉCNICO | 5 EJES PARA EL DESARROLLO PARA ZACATECAS | 2° INFORME DE GOBIERNO | ZACATECAS GOBIERNO DEL ESTADO 2010-2016

GOBIERNO DEL ESTADO 2010-2016 | ZACATECAS CONTIGO EN MOVIMIENTO

SECRETARÍA DE PLANEACIÓN Y DESARROLLO REGIONAL
COMITÉ DE PLANEACIÓN PARA EL DESARROLLO DEL ESTADO DE ZACATECAS
SEGUNDO INFORME DE GOBIERNO
ANEXO TÉCNICO
CIERRE DE EJERCICIO 2011
REGION 09: JUCHIPILA.

opladez

CEP2011

SECTOR	REGIÓN	DEPENDENCIA	FONDO O MODALIDAD DE INVERSIÓN	PROGRAMA	SUBPROGRAMA	DESCRIPCIÓN DE LA OBRA O ACCIÓN	MUNICIPIO	LOCALIDAD	FECHA DE:		ESTRUCTURA FINANCIERA 2011 (PESOS) APROBADA						ESTRUCTURA FINANCIERA 2011 (PESOS) EJERCIDA						AVANCE %		METAS TOTALES			BENEFICIARIOS		PED	NUMERO DEL PROYECTO	OBSERVACIONES
									INICIO MMM/AAAA	TERMINO MMM/AAAA	TOTAL	FEDERAL	ESTATAL	MUNICIPAL	PARTICIP.	OTROS	TOTAL	FEDERAL	ESTATAL	MUNICIPAL	PARTICIP.	OTROS	FINANCIERO	FÍSICO	UNIDAD DE MEDIDA	PROGRAMADAS	ALCANZADAS	HOMBRES	MUJERES	EJE/ LÍNEA ESTRATÉGICA/ ESTRATEGIA		
08, DESARROLLO ECONÓMICO	09, JUCHIPILA	SEDEZAC	RAMO 33 - FONREGIÓN	FOMENTO A LA PRODUCCIÓN Y A LA PRODUCTIVIDAD	MICROEMPRESA	CÉLULA INDUSTRIAL JALPA	JALPA	JALPA	JUL-2011	JUL-2011	9,945,976.00	9,945,976.00	-	-	-	-	9,945,976.00	9,945,976.00	-	-	-	-	100.00%	100.00%	OBRA	1	1	130	120	3.2.3	03	OBRA CONCLUIDA
08, DESARROLLO ECONÓMICO	09, JUCHIPILA	SEDEZAC	PEO	FOMENTO A LA PRODUCCIÓN Y A LA PRODUCTIVIDAD	MICROEMPRESA	CÉLULA INDUSTRIAL JALPA	JALPA	JALPA	--	--	4,000,000.00	-	4,000,000.00	-	-	-	-	-	-	-	-	-	-	-	OBRA	1	-	10	10	3.2.3	12	CANCELACIÓN TOTAL
								TOTAL:			**122,267,800.74**	**62,931,070.63**	**37,365,521.12**	**12,562,102.00**	**8,909,107.00**	**500,000.00**	**115,560,832.70**	**60,640,829.37**	**33,047,216.82**	**12,463,679.51**	**8,909,107.00**	**500,000.00**									

SECRETARÍA DE PLANEACIÓN Y DESARROLLO REGIONAL
COMITÉ DE PLANEACIÓN PARA EL DESARROLLO DEL ESTADO DE ZACATECAS
SEGUNDO INFORME DE GOBIERNO
ANEXO TÉCNICO
CIERRE DE EJERCICIO 2011
REGION 10: OJOCALIENTE.

CEP2011

SECTOR	REGIÓN	DEPENDENCIA	FONDO O MODALIDAD DE INVERSIÓN	PROGRAMA	SUBPROGRAMA	DESCRIPCIÓN DE LA OBRA O ACCIÓN	MUNICIPIO	LOCALIDAD	FECHA DE:		ESTRUCTURA FINANCIERA 2011 (PESOS) APROBADA						ESTRUCTURA FINANCIERA 2011 (PESOS) EJERCIDA						AVANCE %		METAS TOTALES			BENEFICIARIOS		PED	NUMERO DEL PROYECTO	OBSERVACIONES
									INICIO MMM/AAAA	TERMINO MMM/AAAA	TOTAL	FEDERAL	ESTATAL	MUNICIPAL	PARTICIP.	OTROS	TOTAL	FEDERAL	ESTATAL	MUNICIPAL	PARTICIP.	OTROS	FINANCIERO	FÍSICO	UNIDAD DE MEDIDA	PROGRAMADAS	ALCANZADAS	HOMBRES	MUJERES	EJE/ LÍNEA ESTRATÉGICA/ ESTRATEGIA		
01, GOBIERNO Y PROCURACIÓN DE JUSTICIA	10, OJOCALIENTE	CESP	CONVENIO FEDERACIÓN ESTADO	SEGURIDAD PÚBLICA	CONSTRUCCIÓN	CONSTRUCCIÓN DE CASA DE SEGURIDAD PÚBLICA MUNICIPAL GRAL. PÁNFILO NATERA	GENERAL PÁNFILO NATERA	GRAL. PÁNFILO NATERA	ABR-2011	DIC-2011	1,000,000.00	700,000.00	300,000.00	-	-	-	1,000,000.00	700,000.00	300,000.00	-	-	-	100.00%	100.00%	OBRA	1	1	10980	11376	1.1.2	01	OBRA CONCLUIDA
01, GOBIERNO Y PROCURACIÓN DE JUSTICIA	10, OJOCALIENTE	CESP	CONVENIO FEDERACIÓN ESTADO	INFRAESTRUCTURA PENITENCIARIA	AMPLIACIÓN	AMPLIACIÓN DE LA CÁRCEL DISTRITAL DE OJOCALIENTE, EN EL MUNICIPIO DE OJOCALIENTE	OJOCALIENTE	OJOCALIENTE	DIC-2011	DIC-2011	4,000,000.00	4,000,000.00	-	-	-	-	2,165,551.26	2,165,551.26	-	-	-	-	54.14%	100.00%	OBRA	1	1	46286	43854	1.1.2	04	SE CUENTA CON UN SALDO COMPROMETIDO DE $ 1,834,448.74 PENDIENTE DE LIQUIDAR.
03, DESARROLLO REGIONAL Y MEDIO AMBIENTE	10, OJOCALIENTE	SEPLADER	TRES POR UNO	URBANIZACIÓN	CONSTRUCCIÓN DE CALLES	CONSTRUCCIÓN DE GUARNICIONES Y BANQUETAS EN CALLE LORETO JUÁREZ	TRANCOSO	TRANCOSO	MAR-2011	DIC-2011	147,280.00	36,820.00	36,820.00	36,820.00	36,820.00	-	147,280.00	36,820.00	36,820.00	36,820.00	36,820.00	-	100.00%	100.00%	ML	400	400	25	30	3.5.4	07	
03, DESARROLLO REGIONAL Y MEDIO AMBIENTE	10, OJOCALIENTE	SEPLADER	TRES POR UNO	PAVIMENTACIÓN EN COLONIAS	PAVIMENTACIÓN CONCRETO HIDRÁUUCO	CONSTRUCCIÓN DE PAVIMENTACIÓN EN CALLE LORETO JUÁREZ	TRANCOSO	TRANCOSO	MAR-2011	DIC-2011	652,720.00	163,180.00	163,180.00	163,180.00	163,180.00	-	652,720.00	163,180.00	163,180.00	163,180.00	163,180.00	-	100.00%	100.00%	M3	300	300	25	30	3.5.4	07	
03, DESARROLLO REGIONAL Y MEDIO AMBIENTE	10, OJOCALIENTE	SEPLADER	TRES POR UNO	ALCANTARILLADO	REHABILITACIÓN DE SISTEMA	REHABILITACIÓN DE RED DE DRENAJE EN CALLE FRANCISCO I. MADERO	LUIS MOYA	LUIS MOYA	MAR-2011	DIC-2011	303,092.00	75,773.00	75,773.00	75,773.00	75,773.00	-	303,092.00	75,773.00	75,773.00	75,773.00	75,773.00	-	100.00%	100.00%	ML	360	360	150	250	3.5.4	07	
03, DESARROLLO REGIONAL Y MEDIO AMBIENTE	10, OJOCALIENTE	SEPLADER	TRES POR UNO	URBANIZACIÓN	CONSTRUCCIÓN DE CALLES	CONSTRUCCIÓN DE GUARNICIONES Y BANQUETAS CON CONCRETO HIDRÁULICO EN LA CALLE FRANCISCO I. MADERO	LUIS MOYA	LUIS MOYA	MAR-2011	DIC-2011	285,732.00	71,433.00	71,433.00	71,433.00	71,433.00	-	285,732.00	71,433.00	71,433.00	71,433.00	71,433.00	-	100.00%	-	M2, ML	839 708	839 708	150	250	3.5.4	07	
03, DESARROLLO REGIONAL Y MEDIO AMBIENTE	10, OJOCALIENTE	SEPLADER	TRES POR UNO	ASISTENCIA SOCIAL Y SERVICIOS COMUNITARIOS	DESARROLLO COMUNITARIO	ADQUISICIÓN DE CAMIÓN RECOLECTOR DE BASURA Y CONTENEDORES	LUIS MOYA	LUIS MOYA	MAR-2011	DIC-2011	1,800,000.00	450,000.00	450,000.00	450,000.00	450,000.00	-	1,800,000.00	450,000.00	450,000.00	450,000.00	450,000.00	-	100.00%	100.00%	ACCIÓN	1	1	5889	6345	3.5.4	07	
03, DESARROLLO REGIONAL Y MEDIO AMBIENTE	10, OJOCALIENTE	SEPLADER	TRES POR UNO	AGUA POTABLE	REHABILITACIÓN DE SISTEMA	REHABILITACIÓN DE RED DE AGUA POTABLE EN LA CALLE FRANCISCO I. MADERO	LUIS MOYA	LUIS MOYA	MAR-2011	DIC-2011	247,732.00	61,933.00	61,933.00	61,933.00	61,933.00	-	247,732.00	61,933.00	61,933.00	61,933.00	61,933.00	-	100.00%	100.00%	ML	360	360	5889	6345	3.5.4	07	
03, DESARROLLO REGIONAL Y MEDIO AMBIENTE	10, OJOCALIENTE	SEPLADER	TRES POR UNO	URBANIZACIÓN	CONSTRUCCIÓN DE GUARNICIONES Y BANQUETAS	CONSTRUCCIÓN DE GUARNICIONES Y BANQUETAS CON CONCRETO HIDRÁULICO EN LA CALLE SAN JUDAS TADEO	LUIS MOYA	LUIS MOYA	MAR-2011	DIC-2011	188,120.00	47,030.00	47,030.00	47,030.00	47,030.00	-	188,120.00	47,030.00	47,030.00	47,030.00	47,030.00	-	100.00%	-	M2, ML	351 376	351 376	5889	6345	3.5.4	07	
03, DESARROLLO REGIONAL Y MEDIO AMBIENTE	10, OJOCALIENTE	SEPLADER	TRES POR UNO	ALCANTARILLADO	AMPLIACIÓN DE SISTEMA	AMPLIACIÓN DE RED DE ALCANTARILLADO EN CALLE MIGUEL ALEMÁN Y ANTONIO LIRA	GENERAL PÁNFILO NATERA	PRESA DEL COLORADITO	MAR-2011	DIC-2011	300,000.00	75,000.00	75,000.00	75,000.00	75,000.00	-	300,000.00	75,000.00	75,000.00	75,000.00	75,000.00	-	100.00%	100.00%	ML	400	400	20	30	3.5.4	07	
03, DESARROLLO REGIONAL Y MEDIO AMBIENTE	10, OJOCALIENTE	SEPLADER	TRES POR UNO	ALCANTARILLADO	AMPLIACIÓN DE SISTEMA	AMPLIACIÓN DE RED DE ALCANTARILLADO CALLE J. JESÚS GUZMÁN	GENERAL PÁNFILO NATERA	GRAL. PÁNFILO NATERA	MAR-2011	DIC-2011	154,924.00	38,731.00	38,731.00	38,731.00	38,731.00	-	154,924.00	38,731.00	38,731.00	38,731.00	38,731.00	-	100.00%	100.00%	ML	200	200	35	45	3.5.4	07	
03, DESARROLLO REGIONAL Y MEDIO AMBIENTE	10, OJOCALIENTE	SEPLADER	TRES POR UNO	ALCANTARILLADO	AMPLIACIÓN DE SISTEMA	AMPLIACIÓN DE RED DE ALCANTARILLADO EN CALLE 20 DE NOVIEMBRE	GENERAL PÁNFILO NATERA	SAN RAMÓN	MAR-2011	DIC-2011	130,000.00	32,500.00	32,500.00	32,500.00	32,500.00	-	130,000.00	32,500.00	32,500.00	32,500.00	32,500.00	-	100.00%	100.00%	ML	160	160	10	15	3.5.4	07	
03, DESARROLLO REGIONAL Y MEDIO AMBIENTE	10, OJOCALIENTE	SEPLADER	TRES POR UNO	ALCANTARILLADO	AMPLIACIÓN DE SISTEMA	AMPLIACIÓN DE RED DE ALCANTARILLADO CALLE SAN PEDRO	GENERAL PÁNFILO NATERA	GRAL. PÁNFILO NATERA	MAR-2011	DIC-2011	139,004.00	34,751.00	34,751.00	34,751.00	34,751.00	-	139,004.00	34,751.00	34,751.00	34,751.00	34,751.00	-	100.00%	100.00%	ML	185	185	34	40	3.5.4	07	
03, DESARROLLO REGIONAL Y MEDIO AMBIENTE	10, OJOCALIENTE	SEPLADER	TRES POR UNO	ALCANTARILLADO	AMPLIACIÓN DE SISTEMA	AMPLIACIÓN DE RED DE ALCANTARILLADO CALLE ODISEO BECERRA	GENERAL PÁNFILO NATERA	GRAL. PÁNFILO NATERA	MAR-2011	DIC-2011	308,584.00	77,146.00	77,146.00	77,146.00	77,146.00	-	308,584.00	77,146.00	77,146.00	77,146.00	77,146.00	-	100.00%	100.00%	ML	412	412	75	90	3.5.4	07	
03, DESARROLLO REGIONAL Y MEDIO AMBIENTE	10, OJOCALIENTE	SEPLADER	TRES POR UNO	ALCANTARILLADO	AMPLIACIÓN DE SISTEMA	AMPLIACIÓN DE RED DE ALCANTARILLADO EN C. OCTAVIANO GARCÍA	GENERAL PÁNFILO NATERA	SAN PABLO	MAR-2011	DIC-2011	180,000.00	45,000.00	45,000.00	45,000.00	45,000.00	-	180,000.00	45,000.00	45,000.00	45,000.00	45,000.00	-	100.00%	100.00%	ML	230	230	11	19	3.5.4	07	
03, DESARROLLO REGIONAL Y MEDIO AMBIENTE	10, OJOCALIENTE	SEPLADER	TRES POR UNO	AGUA POTABLE	AMPLIACIÓN DE SISTEMA	AMPLIACIÓN DE RED DE AGUA POTABLE VARIAS CALLES	GENERAL PÁNFILO NATERA	SANTA ELENA	MAR-2011	DIC-2011	170,000.00	42,500.00	42,500.00	42,500.00	42,500.00	-	170,000.00	42,500.00	42,500.00	42,500.00	42,500.00	-	100.00%	100.00%	ML	780	780	85	115	3.5.4	07	
03, DESARROLLO REGIONAL Y MEDIO AMBIENTE	10, OJOCALIENTE	SEPLADER	TRES POR UNO	ALCANTARILLADO	AMPLIACIÓN DE SISTEMA	AMPLIACIÓN DE RED DE ALCANTARILLADO CALLE MATÍAS RAMOS	GENERAL PÁNFILO NATERA	GRAL. PÁNFILO NATERA	MAR-2011	DIC-2011	107,708.00	26,927.00	26,927.00	26,927.00	26,927.00	-	107,708.00	26,927.00	26,927.00	26,927.00	26,927.00	-	100.00%	100.00%	ML	133	133	23	30	3.5.4	07	
03, DESARROLLO REGIONAL Y MEDIO AMBIENTE	10, OJOCALIENTE	SEPLADER	TRES POR UNO	URBANIZACIÓN	CONSTRUCCIÓN DE PLAZAS CÍVICAS Y JARDINES	REHABILITACIÓN DE SALÓN DE USOS MÚLTIPLES	GENERAL PÁNFILO NATERA	NORIA DEL CERRO	MAR-2011	DIC-2011	120,000.00	30,000.00	30,000.00	30,000.00	30,000.00	-	120,000.00	30,000.00	30,000.00	30,000.00	30,000.00	-	100.00%	100.00%	M3	1000	1000	80	120	3.5.4	07	

ANEXO TÉCNICO

SECRETARÍA DE PLANEACIÓN Y DESARROLLO REGIONAL
COMITÉ DE PLANEACIÓN PARA EL DESARROLLO DEL ESTADO DE ZACATECAS
SEGUNDO INFORME DE GOBIERNO
ANEXO TÉCNICO
CIERRE DE EJERCICIO 2011
REGION 10: OJOCALIENTE.

CEP2011

SECTOR	REGIÓN	DEPENDENCIA	FONDO O MODALIDAD DE INVERSIÓN	PROGRAMA	SUBPROGRAMA	DESCRIPCIÓN DE LA OBRA O ACCIÓN	MUNICIPIO	LOCALIDAD	FECHA DE:		ESTRUCTURA FINANCIERA 2011 (PESOS) APROBADA						ESTRUCTURA FINANCIERA 2011 (PESOS) EJERCIDA						AVANCE %		METAS TOTALES			BENEFICIARIOS		PED	NUMERO DEL PROYECTO	OBSERVACIONES
									INICIO MM/AAAA	TERMINO MM/AAAA	TOTAL	FEDERAL	ESTATAL	MUNICIPAL	PARTICIP.	OTROS	TOTAL	FEDERAL	ESTATAL	MUNICIPAL	PARTICIP.	OTROS	FINANCIERO	FÍSICO	UNIDAD DE MEDIDA	PROGRAMADAS	ALCANZADAS	HOMBRES	MUJERES	EJE/ LÍNEA ESTRATÉGICA/ ESTRATEGIA		
03, DESARROLLO REGIONAL Y MEDIO AMBIENTE	10, OJOCALIENTE	SEPLADER	TRES POR UNO	ELECTRIFICACIÓN	RURAL AMPLIACIÓN	AMPLIACIÓN DE RED ELÉCTRICA EN CALLE LIENZO CHARRO Y CALLE LA LAGUNA	GENERAL PÁNFILO NATERA	EL TULE	MAR-2011	DIC-2011	332,232.00	83,058.00	83,058.00	83,058.00	83,058.00	-	332,232.00	83,058.00	83,058.00	83,058.00	83,058.00	-	100.00%	100.00%	POSTE	9	9	17	28	3.5.4	07	
03, DESARROLLO REGIONAL Y MEDIO AMBIENTE	10, OJOCALIENTE	SEPLADER	TRES POR UNO	ELECTRIFICACIÓN	RURAL AMPLIACIÓN	AMPLIACIÓN DE RED ELÉCTRICA EN CALLE EMILIANO ZAPATA	GENERAL PÁNFILO NATERA	SAN PABLO	MAR-2011	DIC-2011	40,932.00	10,233.00	10,233.00	10,233.00	10,233.00	-	40,932.00	10,233.00	10,233.00	10,233.00	10,233.00	-	100.00%	100.00%	POSTE	2	2	4	6	3.5.4	07	
03, DESARROLLO REGIONAL Y MEDIO AMBIENTE	10, OJOCALIENTE	SEPLADER	TRES POR UNO	ALCANTARILLADO	AMPLIACIÓN DE SISTEMA	AMPLIACIÓN DE RED DE ALCANTARILLADO CALLE DEL ÁNGEL	GENERAL PÁNFILO NATERA	GRAL. PÁNFILO NATERA	MAR-2011	DIC-2011	239,780.00	59,945.00	59,945.00	59,945.00	59,945.00	-	239,780.00	59,945.00	59,945.00	59,945.00	59,945.00	-	100.00%	100.00%	ML	308	308	58	65	3.5.4	07	
03, DESARROLLO REGIONAL Y MEDIO AMBIENTE	10, OJOCALIENTE	SEPLADER	TRES POR UNO	ELECTRIFICACIÓN	RURAL AMPLIACIÓN	AMPLIACIÓN DE RED ELÉCTRICA EN CALLES LAS BRISAS Y LOS CAMPOS	GENERAL PÁNFILO NATERA	RANCHO NUEVO	MAR-2011	DIC-2011	267,016.00	66,754.00	66,754.00	66,754.00	66,754.00	-	267,016.00	66,754.00	66,754.00	66,754.00	66,754.00	-	100.00%	100.00%	POSTE	8	8	17	23	3.5.4	07	
03, DESARROLLO REGIONAL Y MEDIO AMBIENTE	10, OJOCALIENTE	SEPLADER	TRES POR UNO	ELECTRIFICACIÓN	RURAL AMPLIACIÓN	AMPLIACIÓN DE RED ELÉCTRICA EN CALLE CONSTITUCIÓN EN LA LOCALIDAD DE EL PORVENIR	TRANCOSO	EL PORVENIR	MAR-2011	DIC-2011	267,244.00	66,811.00	66,811.00	66,811.00	66,811.00	-	267,244.00	66,811.00	66,811.00	66,811.00	66,811.00	-	100.00%	128.57%	POSTE	7	9	17	20	3.5.4	07	
03, DESARROLLO REGIONAL Y MEDIO AMBIENTE	10, OJOCALIENTE	SEPLADER	TRES POR UNO	PAVIMENTACIÓN EN COLONIAS	PAVIMENTACIÓN CONCRETO HIDRÁULICO	PAVIMENTACIÓN Y REP. DE SERVICIOS CALLE MADERO	LUIS MOYA	LUIS MOYA	MAR-2011	DIC-2011	1,278,000.00	319,500.00	319,500.00	319,500.00	319,500.00	-	1,278,000.00	319,500.00	319,500.00	319,500.00	319,500.00	-	100.00%	100.00%	M2	2815	2815	5889	6345	3.5.4	07	
03, DESARROLLO REGIONAL Y MEDIO AMBIENTE	10, OJOCALIENTE	SEPLADER	TRES POR UNO	PAVIMENTACIÓN EN COLONIAS	PAVIMENTACIÓN CONCRETO HIDRÁULICO	PAVIMENTACIÓN CON CONCRETO HIDRÁULICO EN CALLE SAN JUDAS TADEO	LUIS MOYA	LUIS MOYA	MAR-2011	DIC-2011	1,099,240.00	274,810.00	274,810.00	274,810.00	274,810.00	-	1,099,240.00	274,810.00	274,810.00	274,810.00	274,810.00	-	100.00%	100.00%	M2	2511.8	2511.8	5889	6345	3.5.4	07	
03, DESARROLLO REGIONAL Y MEDIO AMBIENTE	10, OJOCALIENTE	SEPLADER	TRES POR UNO	PAVIMENTACIÓN EN COLONIAS	PAVIMENTACIÓN CONCRETO HIDRÁULICO	CONSTRUCCIÓN DE PAVIMENTACIÓN CALLE ENRIQUE ESTRADA EN LA COMUNIDAD DE EL PORVENIR	TRANCOSO	EL PORVENIR	MAR-2011	DIC-2011	2,022,468.00	505,617.00	505,617.00	505,617.00	505,617.00	-	2,022,468.00	505,617.00	505,617.00	505,617.00	505,617.00	-	100.00%	100.00%	M2	5504	5504	75	80	3.5.4	07	
03, DESARROLLO REGIONAL Y MEDIO AMBIENTE	10, OJOCALIENTE	SEPLADER	TRES POR UNO	AGUA POTABLE	CONSTRUCCIÓN DE SISTEMA	SUMINISTRO E INSTALACIÓN DE TANQUE ELEVADO Y LÍNEA DE CONDUCCIÓN	GENERAL PÁNFILO NATERA	UNIÓN DE SAN ANTONIO	MAR-2011	DIC-2011	600,000.00	150,000.00	150,000.00	150,000.00	150,000.00	-	600,000.00	150,000.00	150,000.00	150,000.00	150,000.00	-	100.00%	100.00%	SISTEMA	1	1	200	300	3.5.4	07	
03, DESARROLLO REGIONAL Y MEDIO AMBIENTE	10, OJOCALIENTE	SEPLADER	TRES POR UNO	AGUA POTABLE	AMPLIACIÓN DE SISTEMA	AMPLIACIÓN DE AGUA POTABLE CALLE PALMAS BARRIO EL PANAL	TRANCOSO	TRANCOSO	MAR-2011	DIC-2011	29,664.00	7,416.00	7,416.00	7,416.00	7,416.00	-	29,664.00	7,416.00	7,416.00	7,416.00	7,416.00	-	100.00%	100.00%	ML	190	190	15	20	3.5.4	07	
03, DESARROLLO REGIONAL Y MEDIO AMBIENTE	10, OJOCALIENTE	SEPLADER	TRES POR UNO	AGUA POTABLE	AMPLIACIÓN DE SISTEMA	AMPLIACIÓN DE AGUA POTABLE CALLE PRIVADA EL ARROYO BARRIO EL REFUGIO	TRANCOSO	TRANCOSO	MAR-2011	DIC-2011	28,540.00	7,135.00	7,135.00	7,135.00	7,135.00	-	28,540.00	7,135.00	7,135.00	7,135.00	7,135.00	-	100.00%	100.00%	ML	105	105	20	25	3.5.4	07	
03, DESARROLLO REGIONAL Y MEDIO AMBIENTE	10, OJOCALIENTE	SEPLADER	TRES POR UNO	AGUA POTABLE	AMPLIACIÓN DE SISTEMA	AMPLIACIÓN DE AGUA POTABLE CALLE SAN JOSÉ MA. MORELOS BARRIO PROVIDENCIA	TRANCOSO	TRANCOSO	MAR-2011	DIC-2011	44,224.00	11,056.00	11,056.00	11,056.00	11,056.00	-	44,224.00	11,056.00	11,056.00	11,056.00	11,056.00	-	100.00%	100.00%	ML	290	290	15	20	3.5.4	07	
03, DESARROLLO REGIONAL Y MEDIO AMBIENTE	10, OJOCALIENTE	SEPLADER	TRES POR UNO	AGUA POTABLE	AMPLIACIÓN DE SISTEMA	AMPLIACIÓN DE AGUA POTABLE CALLE PIRULES BARRIO PROVIDENCIA	TRANCOSO	TRANCOSO	MAR-2011	DIC-2011	47,760.00	11,940.00	11,940.00	11,940.00	11,940.00	-	47,760.00	11,940.00	11,940.00	11,940.00	11,940.00	-	100.00%	100.00%	ML	237	237	15	20	3.5.4	07	
03, DESARROLLO REGIONAL Y MEDIO AMBIENTE	10, OJOCALIENTE	SEPLADER	TRES POR UNO	AGUA POTABLE	AMPLIACIÓN DE SISTEMA	AMPLIACIÓN DE AGUA POTABLE CALLE MAÍZ BARRIO PROVIDENCIA	TRANCOSO	TRANCOSO	MAR-2011	DIC-2011	33,304.00	8,326.00	8,326.00	8,326.00	8,326.00	-	33,304.00	8,326.00	8,326.00	8,326.00	8,326.00	-	100.00%	100.00%	ML	215	215	10	15	3.5.4	07	
03, DESARROLLO REGIONAL Y MEDIO AMBIENTE	10, OJOCALIENTE	SEPLADER	TRES POR UNO	AGUA POTABLE	AMPLIACIÓN DE SISTEMA	AMPLIACIÓN DE AGUA POTABLE CALLE CAMPESINOS BARRIO EL REFUGIO	TRANCOSO	TRANCOSO	MAR-2011	DIC-2011	27,628.00	6,907.00	6,907.00	6,907.00	6,907.00	-	27,628.00	6,907.00	6,907.00	6,907.00	6,907.00	-	100.00%	100.00%	ML	176	176	10	15	3.5.4	07	
03, DESARROLLO REGIONAL Y MEDIO AMBIENTE	10, OJOCALIENTE	SEPLADER	TRES POR UNO	AGUA POTABLE	AMPLIACIÓN DE SISTEMA	AMPLIACIÓN DE AGUA POTABLE CALLE MEZQUITE BARRIO EL TRANCOSITO	TRANCOSO	TRANCOSO	MAR-2011	DIC-2011	27,192.00	6,798.00	6,798.00	6,798.00	6,798.00	-	27,192.00	6,798.00	6,798.00	6,798.00	6,798.00	-	100.00%	100.00%	ML	173	173	10	10	3.5.4	07	
03, DESARROLLO REGIONAL Y MEDIO AMBIENTE	10, OJOCALIENTE	SEPLADER	TRES POR UNO	AGUA POTABLE	AMPLIACIÓN DE SISTEMA	AMPLIACIÓN DE AGUA POTABLE CALLE ROSALES BARRIO EL REFUGIO	TRANCOSO	TRANCOSO	MAR-2011	DIC-2011	27,336.00	6,834.00	6,834.00	6,834.00	6,834.00	-	27,336.00	6,834.00	6,834.00	6,834.00	6,834.00	-	100.00%	100.00%	ML	174	174	10	15	3.5.4	07	
03, DESARROLLO REGIONAL Y MEDIO AMBIENTE	10, OJOCALIENTE	SEPLADER	TRES POR UNO	AGUA POTABLE	AMPLIACIÓN DE SISTEMA	AMPLIACIÓN DE AGUA POTABLE CALLE SAN JERÓNIMO BARRIO EL REFUGIO	TRANCOSO	TRANCOSO	MAR-2011	DIC-2011	45,284.00	11,321.00	11,321.00	11,321.00	11,321.00	-	45,284.00	11,321.00	11,321.00	11,321.00	11,321.00	-	100.00%	100.00%	ML	220	220	30	35	3.5.4	07	
03, DESARROLLO REGIONAL Y MEDIO AMBIENTE	10, OJOCALIENTE	SEPLADER	TRES POR UNO	INFRAESTRUCTURA EDUCATIVA	CONSTRUCCIÓN	CONSTRUCCIÓN DE DOMO EN ESCUELA SECUNDARIA TÉCNICA # 14 JESÚS GONZÁLEZ ORTEGA.	LUIS MOYA	LUIS MOYA	MAR-2011	DIC-2011	1,314,500.00	328,625.00	328,625.00	328,625.00	328,625.00	-	1,314,500.00	328,625.00	328,625.00	328,625.00	328,625.00	-	100.00%	100.00%	OBRA	1	1	151	154	3.5.4	07	

ANEXO TÉCNICO

GOBIERNO DEL ESTADO 2010-2016 | ZACATECAS CONTIGO EN MOVIMIENTO

SECRETARÍA DE PLANEACIÓN Y DESARROLLO REGIONAL
COMITÉ DE PLANEACIÓN PARA EL DESARROLLO DEL ESTADO DE ZACATECAS
SEGUNDO INFORME DE GOBIERNO
ANEXO TÉCNICO
CIERRE DE EJERCICIO 2011
REGION 10: OJOCALIENTE.

CEP2011

SECTOR	REGIÓN	DEPENDENCIA	FONDO O MODALIDAD DE INVERSIÓN	PROGRAMA	SUBPROGRAMA	DESCRIPCIÓN DE LA OBRA O ACCIÓN	MUNICIPIO	LOCALIDAD	FECHA DE:		ESTRUCTURA FINANCIERA 2011 (PESOS) APROBADA						ESTRUCTURA FINANCIERA 2011 (PESOS) EJERCIDA						AVANCE %		METAS TOTALES			BENEFICIARIOS		PED	NUMERO DEL PROYECTO	OBSERVACIONES
									INICIO MM/M/AAAA	TERMINO MM/M/AAAA	TOTAL	FEDERAL	ESTATAL	MUNICIPAL	PARTICIP.	OTROS	TOTAL	FEDERAL	ESTATAL	MUNICIPAL	PARTICIP.	OTROS	FINANCIERO	FÍSICO	UNIDAD DE MEDIDA	PROGRAMADAS	ALCANZADAS	HOMBRES	MUJERES	EJE/ LÍNEA ESTRATÉGICA/ ESTRATEGIA		
03, DESARROLLO REGIONAL Y MEDIO AMBIENTE	10, OJOCALIENTE	SEPLADER	TRES POR UNO	INFRAESTRUCTURA EDUCATIVA	CONSTRUCCIÓN	CONSTRUCCIÓN DE DOMO EN CANCHA DE ESCUELA PRIMARIA JOSEFA ORTIZ DE DOMÍNGUEZ	GENARO CODINA	GENARO CODINA	MAR-2011	DIC-2011	923,388.00	230,847.00	230,847.00	230,847.00	230,847.00	-	923,388.00	230,847.00	230,847.00	230,847.00	230,847.00	-	100.00%	100.00%	OBRA	1	1	1325	1988	3.5.4	07	
03, DESARROLLO REGIONAL Y MEDIO AMBIENTE	10, OJOCALIENTE	SEPLADER	TRES POR UNO	URBANIZACIÓN	CONSTRUCCIÓN DE CALLES	AMPLIACIÓN DE GUARNICIÓN Y BANQUETA EN CALLE MARGARITAS BARRIO DEL REFUGIO DE ARRIBA	TRANCOSO	TRANCOSO	MAR-2011	DIC-2011	47,588.00	11,897.00	11,897.00	11,897.00	11,897.00	-	47,588.00	11,897.00	11,897.00	11,897.00	11,897.00	-	100.00%	100.00%	ML	151.6	151.6	25	30	3.5.4	07	
03, DESARROLLO REGIONAL Y MEDIO AMBIENTE	10, OJOCALIENTE	SEPLADER	TRES POR UNO	PAVIMENTACIÓN EN COLONIAS	PAVIMENTACIÓN CONCRETO HIDRÁULICO	AMPLIACIÓN DE PAVIMENTACIÓN EN CALLE MARGARITAS BARRIO DEL REFUGIO DE ARRIBA.	TRANCOSO	TRANCOSO	MAR-2011	DIC-2011	324,012.00	81,003.00	81,003.00	81,003.00	81,003.00	-	324,012.00	81,003.00	81,003.00	81,003.00	81,003.00	-	100.00%	100.00%	M2	823.5	823.5	25	30	3.5.4	07	
03, DESARROLLO REGIONAL Y MEDIO AMBIENTE	10, OJOCALIENTE	SEPLADER	TRES POR UNO	PAVIMENTACIÓN EN COLONIAS	PAVIMENTACIÓN CONCRETO HIDRÁULICO	AMPLIACIÓN DE PAVIMENTACIÓN EN CALLE PRIVADA JASSO BARRIO PROVIDENCIA.	TRANCOSO	TRANCOSO	MAR-2011	DIC-2011	56,736.00	14,184.00	14,184.00	14,184.00	14,184.00	-	56,736.00	14,184.00	14,184.00	14,184.00	14,184.00	-	100.00%	100.00%	M2	123.2	123.2	25	30	3.5.4	07	
03, DESARROLLO REGIONAL Y MEDIO AMBIENTE	10, OJOCALIENTE	SEPLADER	TRES POR UNO	ELECTRIFICACIÓN	URBANA AMPLIACIÓN	AMPLIACIÓN DE RED ELÉCTRICA EN CALLE DEL BOSQUE BARRIO DEL REFUGIO.	TRANCOSO	TRANCOSO	MAR-2011	DIC-2011	171,080.00	42,770.00	42,770.00	42,770.00	42,770.00	-	171,080.00	42,770.00	42,770.00	42,770.00	42,770.00	-	100.00%	42.86%	POSTE	7	3	15	20	3.5.4	07	
03, DESARROLLO REGIONAL Y MEDIO AMBIENTE	10, OJOCALIENTE	SEPLADER	TRES POR UNO	AGUA POTABLE	REHABILITACIÓN DE SISTEMA	EQUIPAMIENTO DE POZO PARA AGUA POTABLE UBICADO EN LA COMUNIDAD EL COECILLO	LUIS MOYA	COECILLO	MAR-2011	DIC-2011	1,000,000.00	500,000.00	-	250,000.00	250,000.00	-	1,000,000.00	500,000.00	-	250,000.00	250,000.00	-	100.00%	100.00%	POZO	1	1	595	593	3.5.4	07	
03, DESARROLLO REGIONAL Y MEDIO AMBIENTE	10, OJOCALIENTE	SEPLADER	TRES POR UNO	AGUA POTABLE	AMPLIACIÓN DE SISTEMA	AMPLIACIÓN DE RED DE DISTRIBUCIÓN DE AGUA POTABLE EN CALLE SAN FRANCISCO	LUIS MOYA	LUIS MOYA	MAR-2011	DIC-2011	225,240.00	112,620.00	-	56,310.00	56,310.00	-	225,240.00	112,620.00	-	56,310.00	56,310.00	-	100.00%	100.00%	ML	254.3	254.3	60	120	3.5.4	07	
03, DESARROLLO REGIONAL Y MEDIO AMBIENTE	10, OJOCALIENTE	SEPLADER	TRES POR UNO	ALCANTARILLADO	AMPLIACIÓN DE SISTEMA	AMPLIACIÓN DE RED DE DRENAJE EN CALLE SAN FRANCISCO	LUIS MOYA	LUIS MOYA	MAR-2011	DIC-2011	412,140.00	206,070.00	-	103,035.00	103,035.00	-	412,140.00	206,070.00	-	103,035.00	103,035.00	-	100.00%	100.00%	ML	254.3	254.3	80	120	3.5.4	07	
03, DESARROLLO REGIONAL Y MEDIO AMBIENTE	10, OJOCALIENTE	SEPLADER	TRES POR UNO	AGUA POTABLE	AMPLIACIÓN DE SISTEMA	LÍNEA DE CONDUCCIÓN DE AGUA POTABLE DE LA COL. LÁZARO CÁRDENAS AL POZO DE NÚM. 1	LUIS MOYA	COL. LÁZARO CÁRDENAS	MAR-2011	DIC-2011	891,256.00	445,628.00	-	222,814.00	222,814.00	-	891,256.00	445,628.00	-	222,814.00	222,814.00	-	100.00%	100.00%	ML	2480	2480	5889	6345	3.5.4	07	
03, DESARROLLO REGIONAL Y MEDIO AMBIENTE	10, OJOCALIENTE	SEPLADER	TRES POR UNO	PAVIMENTACIÓN EN COLONIAS	PAVIMENTACIÓN CONCRETO ASFALTICO	PAVIMENTACIÓN CON CONCRETO ASFÁLTICO EN LA CALLE FERNANDO CALDERÓN	TRANCOSO	TRANCOSO	MAR-2011	DIC-2011	2,293,184.00	573,296.00	573,296.00	573,296.00	573,296.00	-	2,293,184.00	573,296.00	573,296.00	573,296.00	573,296.00	-	100.00%	100.00%	M2	4059	4059	95	100	3.5.4	07	
03, DESARROLLO REGIONAL Y MEDIO AMBIENTE	10, OJOCALIENTE	SEPLADER	TRES POR UNO	ELECTRIFICACIÓN	URBANA AMPLIACIÓN	AMPLIACIÓN DE ELECTRIFICACIÓN CALLE QUEBRADORA, BARRIO SAN ISIDRO	TRANCOSO	TRANCOSO	MAR-2011	DIC-2011	275,884.00	68,971.00	68,971.00	68,971.00	68,971.00	-	275,884.00	68,971.00	68,971.00	68,971.00	68,971.00	-	100.00%	100.00%	POSTE	5	5	25	30	3.5.4	07	
03, DESARROLLO REGIONAL Y MEDIO AMBIENTE	10, OJOCALIENTE	SEPLADER	TRES POR UNO	ELECTRIFICACIÓN	URBANA AMPLIACIÓN	AMPLIACIÓN DE ELECTRIFICACIÓN EN CALLE PALMAS	TRANCOSO	TRANCOSO	MAR-2011	DIC-2011	356,196.00	89,049.00	89,049.00	89,049.00	89,049.00	-	356,196.00	89,049.00	89,049.00	89,049.00	89,049.00	-	100.00%	100.00%	POSTE	8	8	55	60	3.5.4	07	
03, DESARROLLO REGIONAL Y MEDIO AMBIENTE	10, OJOCALIENTE	SEPLADER	TRES POR UNO	INFRAESTRUCTURA EDUCATIVA	CONSTRUCCIÓN	CONSTRUCCIÓN DE TECHUMBRE EN LA ESC. PRIMARIA FERNANDO SORIA	TRANCOSO	TRANCOSO	MAR-2011	DIC-2011	275,396.00	68,849.00	68,849.00	68,849.00	68,849.00	-	275,396.00	68,849.00	68,849.00	68,849.00	68,849.00	-	100.00%	100.00%	OBRA	1	1	250	350	3.5.4	07	
03, DESARROLLO REGIONAL Y MEDIO AMBIENTE	10, OJOCALIENTE	SEPLADER	TRES POR UNO	INFRAESTRUCTURA EDUCATIVA	CONSTRUCCIÓN	CONSTRUCCIÓN DE DOMO EN LA ESC. SEC. JOSÉ VASCONCELOS	TRANCOSO	TRANCOSO	MAR-2011	DIC-2011	780,436.00	195,109.00	195,109.00	195,109.00	195,109.00	-	780,436.00	195,109.00	195,109.00	195,109.00	195,109.00	-	100.00%	100.00%	OBRA	1	1	360	450	3.5.4	07	
03, DESARROLLO REGIONAL Y MEDIO AMBIENTE	10, OJOCALIENTE	SEPLADER	TRES POR UNO	URBANIZACIÓN	CONSTRUCCIÓN DE PLAZAS CÍVICAS Y JARDINES	CONSTRUCCIÓN DE PARQUE RECREATIVO SAN JOSÉ DEL SALADILLO 1RA ETAPA.	GENERAL PÁNFILO NATERA	SAN JOSÉ DEL SALADILLO	MAR-2011	DIC-2011	1,100,000.00	275,000.00	275,000.00	275,000.00	275,000.00	-	1,100,000.00	275,000.00	275,000.00	275,000.00	275,000.00	-	100.00%	100.00%	OBRA	1	1	1500	1900	3.5.4	07	
03, DESARROLLO REGIONAL Y MEDIO AMBIENTE	10, OJOCALIENTE	SEPLADER	TRES POR UNO	INFRAESTRUCTURA EDUCATIVA	CONSTRUCCIÓN	CONSTRUCCIÓN DE DOMO EN ESCUELA HERMENEGILDO GALEANA	GENERAL PÁNFILO NATERA	EL SAUCITO (EL HORNO)	MAR-2011	DIC-2011	676,500.00	169,125.00	169,125.00	169,125.00	169,125.00	-	676,500.00	169,125.00	169,125.00	169,125.00	169,125.00	-	100.00%	100.00%	OBRA	1	1	160	190	3.5.4	07	
03, DESARROLLO REGIONAL Y MEDIO AMBIENTE	10, OJOCALIENTE	SEPLADER	TRES POR UNO	INFRAESTRUCTURA EDUCATIVA	CONSTRUCCIÓN	CONSTRUCCIÓN DE SALA AUDIOVISUAL EN EL CENTRO DE SERVICIOS DE EDUCACIÓN MEDIA SUPERIOR A DISTANCIA PLANTEL SAUCITO	GENERAL PÁNFILO NATERA	EL SAUCITO	MAR-2011	DIC-2011	605,000.00	151,250.00	151,250.00	151,250.00	151,250.00	-	605,000.00	151,250.00	151,250.00	151,250.00	151,250.00	-	100.00%	100.00%	OBRA	1	1	140	160	3.5.4	07	
03, DESARROLLO REGIONAL Y MEDIO AMBIENTE	10, OJOCALIENTE	SEPLADER	TRES POR UNO	ASISTENCIA SOCIAL Y SERVICIOS COMUNITARIOS	ASISTENCIA SOCIAL A LA JUVENTUD	BECAS PARA ALUMNOS DESTACADOS DE ESCASOS RECURSOS ECONÓMICOS.	GENERAL PÁNFILO NATERA	GRAL. PÁNFILO NATERA	MAR-2011	DIC-2011	1,800,000.00	900,000.00	-	450,000.00	450,000.00	-	1,800,000.00	900,000.00	-	450,000.00	450,000.00	-	100.00%	100.00%	BECA	577	577	254	323	3.5.4	07	
03, DESARROLLO REGIONAL Y MEDIO AMBIENTE	10, OJOCALIENTE	SEPLADER	TRES POR UNO	INFRAESTRUCTURA EDUCATIVA	CONSTRUCCIÓN	CONSTRUCCIÓN DE CAMPUS UNIVERSITARIO OJOCALIENTE 1RA ETAPA	OJOCALIENTE	OJOCALIENTE	MAR-2011	DIC-2011	4,000,000.00	-	2,000,000.00	1,000,000.00	1,000,000.00	-	4,000,000.00	-	2,000,000.00	1,000,000.00	1,000,000.00	-	100.00%	100.00%	OBRA	1	1	1035	1265	3.5.4	07	
03, DESARROLLO REGIONAL Y MEDIO AMBIENTE	10, OJOCALIENTE	SEPLADER	PISO FIRME	VIVIENDA DIGNA	REHABILITACIÓN DE VIVIENDA RURAL	APLICACIÓN DE PISO FIRME EN VIVIENDAS DE PISO DE TIERRA	CUAUHTÉMOC	VARIAS	ENE-2011	DIC-2011	27,000.00	-	27,000.00	-	-	-	27,000.00	-	27,000.00	-	-	-	100.00%	100.00%	ACCIÓN	15	15	29.4	30.6	2.2.2	08	

ANEXO TÉCNICO | Impulsando el Desarrollo para Todos Zacatecas | 2° INFORME DE GOBIERNO | ZACATECAS GOBIERNO DEL ESTADO 2010-2016

GOBIERNO DEL ESTADO 2010-2016 | ZACATECAS CONTIGO EN MOVIMIENTO

SECRETARÍA DE PLANEACIÓN Y DESARROLLO REGIONAL
COMITÉ DE PLANEACIÓN PARA EL DESARROLLO DEL ESTADO DE ZACATECAS
SEGUNDO INFORME DE GOBIERNO
ANEXO TÉCNICO
CIERRE DE EJERCICIO 2011
REGION 10: OJOCALIENTE.

opladez

CEP2011

SECTOR	REGIÓN	DEPENDENCIA	FONDO O MODALIDAD DE INVERSIÓN	PROGRAMA	SUBPROGRAMA	DESCRIPCIÓN DE LA OBRA O ACCIÓN	MUNICIPIO	LOCALIDAD	FECHA DE:		ESTRUCTURA FINANCIERA 2011 (PESOS) APROBADA						ESTRUCTURA FINANCIERA 2011 (PESOS) EJERCIDA						AVANCE %		METAS TOTALES			BENEFICIARIOS		PED	NUMERO DEL PROYECTO	OBSERVACIONES
									INICIO MM/M/AAAA	TERMINO MM/M/AAAA	TOTAL	FEDERAL	ESTATAL	MUNICIPAL	PARTICIP.	OTROS	TOTAL	FEDERAL	ESTATAL	MUNICIPAL	PARTICIP.	OTROS	FINANCIERO	FÍSICO	UNIDAD DE MEDIDA	PROGRAMADAS	ALCANZADAS	HOMBRES	MUJERES	EJE/ LÍNEA ESTRATÉGICA/ ESTRATEGIA		
03, DESARROLLO REGIONAL Y MEDIO AMBIENTE	10, OJOCALIENTE	SEPLADER	PISO FIRME	VIVIENDA DIGNA	REHABILITACIÓN DE VIVIENDA RURAL	APLICACIÓN DE PISO FIRME EN VIVIENDAS DE PISO DE TIERRA	GENARO CODINA	VARIAS	ENE-2011	DIC-2011	37,800.00	-	37,800.00	-	-	-	37,800.00	-	37,800.00	-	-	-	100.00%	100.00%	ACCIÓN	21	21	41.16	42.84	2.2.2	08	
03, DESARROLLO REGIONAL Y MEDIO AMBIENTE	10, OJOCALIENTE	SEPLADER	PISO FIRME	VIVIENDA DIGNA	REHABILITACIÓN DE VIVIENDA RURAL	APLICACIÓN DE PISO FIRME EN VIVIENDAS DE PISO DE TIERRA	GENERAL PÁNFILO NATERA	VARIAS	ENE-2011	DIC-2011	34,200.00	-	34,200.00	-	-	-	34,200.00	-	34,200.00	-	-	-	100.00%	100.00%	ACCIÓN	19	19	37.24	38.76	2.2.2	08	
03, DESARROLLO REGIONAL Y MEDIO AMBIENTE	10, OJOCALIENTE	SEPLADER	PISO FIRME	VIVIENDA DIGNA	REHABILITACIÓN DE VIVIENDA RURAL	APLICACIÓN DE PISO FIRME EN VIVIENDAS DE PISO DE TIERRA	LUIS MOYA	VARIAS	ENE-2011	DIC-2011	23,400.00	-	23,400.00	-	-	-	23,400.00	-	23,400.00	-	-	-	100.00%	100.00%	ACCIÓN	13	13	25.48	26.52	2.2.2	08	
03, DESARROLLO REGIONAL Y MEDIO AMBIENTE	10, OJOCALIENTE	SEPLADER	PISO FIRME	VIVIENDA DIGNA	REHABILITACIÓN DE VIVIENDA RURAL	APLICACIÓN DE PISO FIRME EN VIVIENDAS DE PISO DE TIERRA	OJOCALIENTE	VARIAS	ENE-2011	DIC-2011	133,200.00	-	133,200.00	-	-	-	133,200.00	-	133,200.00	-	-	-	100.00%	100.00%	ACCIÓN	74	74	145.04	150.96	2.2.2	08	
03, DESARROLLO REGIONAL Y MEDIO AMBIENTE	10, OJOCALIENTE	SEPLADER	PISO FIRME	VIVIENDA DIGNA	REHABILITACIÓN DE VIVIENDA RURAL	APLICACIÓN DE PISO FIRME EN VIVIENDAS DE PISO DE TIERRA	TRANCOSO	VARIAS	ENE-2011	DIC-2011	28,800.00	-	28,800.00	-	-	-	28,800.00	-	28,800.00	-	-	-	100.00%	125.00%	ACCIÓN	16	20	31.36	32.64	2.2.2	08	
03, DESARROLLO REGIONAL Y MEDIO AMBIENTE	10, OJOCALIENTE	SEPLADER	PROGRAMA DE DESARROLLO DE ZONAS PRIORITARIAS	AGUA POTABLE	EQUIPAMIENTO	ELECTRIFICACIÓN DE POZO DE AGUA POTABLE	GENERAL PÁNFILO NATERA	SANTA MARÍA DE LA FE	ENE-2011	DIC-2011	228,000.00	-	114,000.00	114,000.00	-	-	228,000.00	-	114,000.00	114,000.00	-	-	100.00%	100.00%	OBRA	1	1.00	24.44	27.56	5.1.2	08	
03, DESARROLLO REGIONAL Y MEDIO AMBIENTE	10, OJOCALIENTE	SEPLADER	PROGRAMA DE DESARROLLO DE ZONAS PRIORITARIAS	AGUA POTABLE	AMPLIACIÓN	AMPLIACIÓN DE RED DE AGUA POTABLE	GENERAL PÁNFILO NATERA	LAS AMAPOLAS	ENE-2011	DIC-2011	243,276.00	-	121,638.00	121,638.00	-	-	243,276.00	-	121,638.00	121,638.00	-	-	100.00%	100.00%	OBRA	1	1.00	31.96	36.04	5.1.2	08	
03, DESARROLLO REGIONAL Y MEDIO AMBIENTE	10, OJOCALIENTE	SEPLADER	PROGRAMA DE DESARROLLO DE ZONAS PRIORITARIAS	AGUA POTABLE	AMPLIACIÓN	AMPLIACIÓN DE RED DE AGUA POTABLE	GENERAL PÁNFILO NATERA	SAN ISIDRO DE LOS BANCOS	ENE-2011	DIC-2011	180,000.00	-	90,000.00	90,000.00	-	-	180,000.00	-	90,000.00	90,000.00	-	-	100.00%	100.00%	OBRA	1	1.00	24.44	27.56	5.1.2	08	
03, DESARROLLO REGIONAL Y MEDIO AMBIENTE	10, OJOCALIENTE	SEPLADER	PROGRAMA DE DESARROLLO DE ZONAS PRIORITARIAS	AGUA POTABLE	EQUIPAMIENTO	ADQUISICIÓN DE BOMBA PARA POZO	GENERAL PÁNFILO NATERA	PRESA DEL COLORADITO	ENE-2011	DIC-2011	65,000.00	-	32,500.00	32,500.00	-	-	65,000.00	-	32,500.00	32,500.00	-	-	100.00%	100.00%	ACCIÓN	1	1.00	109.51	123.49	5.1.2	08	
03, DESARROLLO REGIONAL Y MEDIO AMBIENTE	10, OJOCALIENTE	SEPLADER	PROGRAMA DE DESARROLLO DE ZONAS PRIORITARIAS	ELECTRIFICACIÓN	NO CONVENCIONAL	SUMINISTRO Y COLOCACIÓN DE PLANTAS SOLARES	GENARO CODINA	SANTA CRUZ DE LA SIERRA FRÍA	ENE-2011	DIC-2011	23,800.00	-	11,900.00	11,900.00	-	-	23,800.00	-	11,900.00	11,900.00	-	-	100.00%	100.00%	ACCIÓN	1	1.00	36.19	40.81	5.1.2	08	
03, DESARROLLO REGIONAL Y MEDIO AMBIENTE	10, OJOCALIENTE	SEPLADER	PROGRAMA DE DESARROLLO DE ZONAS PRIORITARIAS	ELECTRIFICACIÓN	NO CONVENCIONAL	SUMINISTRO Y COLOCACIÓN DE PLANTAS SOLARES	GENARO CODINA	LA YERBABUENA	ENE-2011	DIC-2011	47,600.00	-	23,800.00	23,800.00	-	-	47,600.00	-	23,800.00	23,800.00	-	-	100.00%	100.00%	ACCIÓN	1	1.00	6.58	7.42	5.1.2	08	
03, DESARROLLO REGIONAL Y MEDIO AMBIENTE	10, OJOCALIENTE	SEPLADER	PROGRAMA DE DESARROLLO DE ZONAS PRIORITARIAS	ELECTRIFICACIÓN	NO CONVENCIONAL	SUMINISTRO Y COLOCACIÓN DE PLANTAS SOLARES	GENARO CODINA	MACARENOS	ENE-2011	DIC-2011	23,800.00	-	11,900.00	11,900.00	-	-	23,800.00	-	11,900.00	11,900.00	-	-	100.00%	100.00%	ACCIÓN	1	1.00	9.87	11.13	5.1.2	08	
03, DESARROLLO REGIONAL Y MEDIO AMBIENTE	10, OJOCALIENTE	SEPLADER	PROGRAMA DE DESARROLLO DE ZONAS PRIORITARIAS	ELECTRIFICACIÓN	NO CONVENCIONAL	SUMINISTRO Y COLOCACIÓN DE PLANTAS SOLARES	GENARO CODINA	LA SALADITA	ENE-2011	DIC-2011	23,800.00	-	11,900.00	11,900.00	-	-	23,800.00	-	11,900.00	11,900.00	-	-	100.00%	100.00%	ACCIÓN	1	1.00	29.61	33.39	5.1.2	08	
03, DESARROLLO REGIONAL Y MEDIO AMBIENTE	10, OJOCALIENTE	SEPLADER	PROGRAMA DE DESARROLLO DE ZONAS PRIORITARIAS	ALCANTARILLADO	LETRINIZACIÓN	SUMINISTRO Y COLOCACIÓN DE SANITARIOS HÚMEDOS	GENARO CODINA	LAS HUERTILLAS	ENE-2011	DIC-2011	220,000.00	-	110,000.00	110,000.00	-	-	220,000.00	-	110,000.00	110,000.00	-	-	100.00%	100.00%	ACCIÓN	1	1.00	19.74	22.26	5.1.2	08	
03, DESARROLLO REGIONAL Y MEDIO AMBIENTE	10, OJOCALIENTE	SEPLADER	PROGRAMA DE DESARROLLO DE ZONAS PRIORITARIAS	ALCANTARILLADO	LETRINIZACIÓN	SUMINISTRO Y COLOCACIÓN DE SANITARIOS HÚMEDOS	GENARO CODINA	ENRIQUE ESTRADA	ENE-2011	DIC-2011	100,000.00	-	50,000.00	50,000.00	-	-	100,000.00	-	50,000.00	50,000.00	-	-	100.00%	100.00%	ACCIÓN	1	1.00	95.41	107.59	5.1.2	08	
03, DESARROLLO REGIONAL Y MEDIO AMBIENTE	10, OJOCALIENTE	SEPLADER	PROGRAMA DE DESARROLLO DE ZONAS PRIORITARIAS	AGUA POTABLE	REHABILITACIÓN	DESAZOLVE DE POZO DE AGUA POTABLE	GENARO CODINA	LA SALADITA	ENE-2011	DIC-2011	25,000.00	-	12,500.00	12,500.00	-	-	25,000.00	-	12,500.00	12,500.00	-	-	100.00%	100.00%	ACCIÓN	1	1.00	29.61	33.39	5.1.2	08	
03, DESARROLLO REGIONAL Y MEDIO AMBIENTE	10, OJOCALIENTE	SEPLADER	PROGRAMA DE DESARROLLO DE ZONAS PRIORITARIAS	ALCANTARILLADO	CONSTRUCCIÓN DE SISTEMA	DISEÑO Y EJECUCIÓN DE DRENAJE Y PLANTA TRATADORA DE AGUAS RESIDUALES	GENARO CODINA	SAN FERNANDO	ENE-2011	DIC-2011	1,736,000.00	-	868,000.00	868,000.00	-	-	1,736,000.00	-	868,000.00	868,000.00	-	-	100.00%	100.00%	OBRA	1	1.00	55.46	62.54	5.1.2	08	
03, DESARROLLO REGIONAL Y MEDIO AMBIENTE	10, OJOCALIENTE	SEPLADER	PROGRAMA DE DESARROLLO DE ZONAS PRIORITARIAS	ALCANTARILLADO	CONSTRUCCIÓN	CONSTRUCCIÓN DE 11 BAÑOS DIGNOS	TRANCOSO	LLANO BLANCO	ENE-2011	DIC-2011	170,000.00	-	85,000.00	85,000.00	-	-	170,000.00	-	85,000.00	85,000.00	-	-	100.00%	100.00%	OBRA	1	1.00	22.09	24.91	5.1.2	08	
03, DESARROLLO REGIONAL Y MEDIO AMBIENTE	10, OJOCALIENTE	SEPLADER	PROGRAMA DE DESARROLLO DE ZONAS PRIORITARIAS	ALCANTARILLADO	AMPLIACIÓN	AMPLIACIÓN DE ALCANTARILLADO EN CALLE MALVAS	TRANCOSO	RUBÉN JARAMILLO	ENE-2011	DIC-2011	73,164.00	-	36,582.00	36,582.00	-	-	73,164.00	-	36,582.00	36,582.00	-	-	100.00%	100.00%	OBRA	1	1.00	112.33	126.67	5.1.2	08	

ANEXO TÉCNICO

SECRETARÍA DE PLANEACIÓN Y DESARROLLO REGIONAL
COMITÉ DE PLANEACIÓN PARA EL DESARROLLO DEL ESTADO DE ZACATECAS
SEGUNDO INFORME DE GOBIERNO
ANEXO TÉCNICO
CIERRE DE EJERCICIO 2011
REGION 10: OJOCALIENTE.

CEP2011

SECTOR	REGIÓN	DEPENDENCIA	FONDO O MODALIDAD DE INVERSIÓN	PROGRAMA	SUBPROGRAMA	DESCRIPCIÓN DE LA OBRA O ACCIÓN	MUNICIPIO	LOCALIDAD	FECHA DE:		ESTRUCTURA FINANCIERA 2011 (PESOS) APROBADA						ESTRUCTURA FINANCIERA 2011 (PESOS) EJERCIDA						AVANCE %		METAS TOTALES			BENEFICIARIOS		PED	NUMERO DEL PROYECTO	OBSERVACIONES
									INICIO MM/M/AAAA	TERMINO MM/M/AAAA	TOTAL	FEDERAL	ESTATAL	MUNICIPAL	PARTICIP.	OTROS	TOTAL	FEDERAL	ESTATAL	MUNICIPAL	PARTICIP.	OTROS	FINANCIERO	FÍSICO	UNIDAD DE MEDIDA	PROGRAMADAS	ALCANZADAS	HOMBRES	MUJERES	EJE/ LÍNEA ESTRATÉGICA/ ESTRATEGIA		
03, DESARROLLO REGIONAL Y MEDIO AMBIENTE	10, OJOCALIENTE	SEPLADER	PROGRAMA DE DESARROLLO DE ZONAS PRIORITARIAS	ALCANTARILLADO	AMPLIACIÓN	AMPLIACIÓN DE ALCANTARILLADO EN CALLE INSURGENTES	TRANCOSO	SAN SALVADOR	ENE-2011	DIC-2011	62,344.00	-	31,172.00	31,172.00	-	-	62,344.00	-	31,172.00	31,172.00	-	-	100.00%	100.00%	OBRA	1	1.00	74.26	83.74	5.1.2	08	
03, DESARROLLO REGIONAL Y MEDIO AMBIENTE	10, OJOCALIENTE	SEPLADER	PROGRAMA DE DESARROLLO DE ZONAS PRIORITARIAS	ALCANTARILLADO	AMPLIACIÓN	AMPLIACIÓN DE ALCANTARILLADO EN CALLE SAN MIGUEL	TRANCOSO	LA BLANQUITA	ENE-2011	DIC-2011	130,912.00	-	65,456.00	65,456.00	-	-	130,912.00	-	65,456.00	65,456.00	-	-	100.00%	100.00%	OBRA	1	1.00	270.72	305.28	5.1.2	08	
03, DESARROLLO REGIONAL Y MEDIO AMBIENTE	10, OJOCALIENTE	SEPLADER	PROGRAMA DE DESARROLLO DE ZONAS PRIORITARIAS	ALCANTARILLADO	CONSTRUCCIÓN	CONSTRUCCIÓN DE ALCANTARILLAS	TRANCOSO	SAN JOSÉ DEL CARMEN	ENE-2011	DIC-2011	127,934.00	-	63,967.00	63,967.00	-	-	127,934.00	-	63,967.00	63,967.00	-	-	100.00%	100.00%	OBRA	1	1.00	427.7	482.3	5.1.2	08	
03, DESARROLLO REGIONAL Y MEDIO AMBIENTE	10, OJOCALIENTE	SEPLADER	PROGRAMA DE DESARROLLO DE ZONAS PRIORITARIAS	AGUA POTABLE	AMPLIACIÓN	AMPLIACIÓN DE AGUA POTABLE EN CALLE DE LA CRUZ	TRANCOSO	SAN JOSÉ DEL CARMEN	ENE-2011	DIC-2011	25,626.00	-	12,813.00	12,813.00	-	-	25,626.00	-	12,813.00	12,813.00	-	-	100.00%	100.00%	OBRA	1	1.00	427.7	482.3	5.1.2	08	
03, DESARROLLO REGIONAL Y MEDIO AMBIENTE	10, OJOCALIENTE	SEPLADER	PROGRAMA DE DESARROLLO DE ZONAS PRIORITARIAS	AGUA POTABLE	AMPLIACIÓN	AMPLIACIÓN DE AGUA POTABLE EN PRIVADA MARTIN LÓPEZ	TRANCOSO	SAN JOSÉ DEL CARMEN	ENE-2011	DIC-2011	13,540.00	-	6,770.00	6,770.00	-	-	13,540.00	-	6,770.00	6,770.00	-	-	100.00%	100.00%	OBRA	1	1.00	427.7	482.3	5.1.2	08	
03, DESARROLLO REGIONAL Y MEDIO AMBIENTE	10, OJOCALIENTE	SEPLADER	PROGRAMA DE DESARROLLO DE ZONAS PRIORITARIAS	ELECTRIFICACIÓN	AMPLIACIÓN	AMPLIACIÓN DE ELECTRIFICACIÓN EN CALLE ALEMÁN	TRANCOSO	SAN JOSÉ DEL CARMEN	ENE-2011	DIC-2011	72,008.00	-	36,004.00	36,004.00	-	-	72,008.00	-	36,004.00	36,004.00	-	-	100.00%	100.00%	OBRA	1	1.00	427.7	482.3	5.1.2	08	
03, DESARROLLO REGIONAL Y MEDIO AMBIENTE	10, OJOCALIENTE	SEPLADER	PROGRAMA DE DESARROLLO DE ZONAS PRIORITARIAS	AGUA POTABLE	AMPLIACIÓN	AMPLIACIÓN DE AGUA POTABLE EN CALLE LA PAZ	TRANCOSO	SAN JOSÉ DEL CARMEN	ENE-2011	DIC-2011	24,177.00	-	12,088.50	12,088.50	-	-	24,177.00	-	12,088.50	12,088.50	-	-	100.00%	100.00%	OBRA	1	1.00	427.7	482.3	5.1.2	08	
03, DESARROLLO REGIONAL Y MEDIO AMBIENTE	10, OJOCALIENTE	SEPLADER	PROGRAMA DE DESARROLLO DE ZONAS PRIORITARIAS	ALCANTARILLADO	AMPLIACIÓN	AMPLIACIÓN DE ALCANTARILLADO EN CALLE LA PAZ	TRANCOSO	SAN JOSÉ DEL CARMEN	ENE-2011	DIC-2011	41,821.00	-	20,910.50	20,910.50	-	-	41,821.00	-	20,910.50	20,910.50	-	-	100.00%	100.00%	OBRA	1	1.00	427.7	482.3	5.1.2	08	
03, DESARROLLO REGIONAL Y MEDIO AMBIENTE	10, OJOCALIENTE	SEPLADER	PROGRAMA DE DESARROLLO DE ZONAS PRIORITARIAS	AGUA POTABLE	AMPLIACIÓN	AMPLIACIÓN DE AGUA POTABLE EN CALLE LÓPEZ MATEOS	TRANCOSO	SAN JOSÉ DEL CARMEN	ENE-2011	DIC-2011	27,082.00	-	13,541.00	13,541.00	-	-	27,082.00	-	13,541.00	13,541.00	-	-	100.00%	100.00%	OBRA	1	1.00	427.7	482.3	5.1.2	08	
03, DESARROLLO REGIONAL Y MEDIO AMBIENTE	10, OJOCALIENTE	SEPLADER	FIDEICOMISO ESTATAL DE FONDOS PARA EL DESARROLLO SOCIAL	FOMENTO A LA PRODUCCIÓN Y PRODUCTIVIDAD	MICROEMPRESA	CRÉDITOS PARA PROYECTOS DE MICROEMPRESA DEL MUNICIPIO DE CUAUHTÉMOC	CUAUHTÉMOC	PIEDRA GORDA, SAN PEDRO PIEDRA GORDA	JUL-2011	DIC-2011	191,250.00	-	125,000.00	-	66,250.00	-	191,250.00	-	125,000.00	-	66,250.00	-	100.00%	100.00%	CRÉDITO	5	5	0	5	3.1.2	09	
03, DESARROLLO REGIONAL Y MEDIO AMBIENTE	10, OJOCALIENTE	SEPLADER	FIDEICOMISO ESTATAL DE FONDOS PARA EL DESARROLLO SOCIAL	FOMENTO A LA PRODUCCIÓN Y PRODUCTIVIDAD	MICROEMPRESA	CRÉDITOS PARA PROYECTOS DE MICROEMPRESA DEL MUNICIPIO DE GENARO CODINA	GENARO CODINA	GENARO CODINA, MONTE GRANDE, OJO DE AGUA DEL PROGRESO (OJO DE AGUA)	JUL-2011	DIC-2011	191,250.00	-	125,000.00	-	66,250.00	-	191,250.00	-	125,000.00	-	66,250.00	-	100.00%	100.00%	CRÉDITO	5	5	2	3	3.1.2	09	
03, DESARROLLO REGIONAL Y MEDIO AMBIENTE	10, OJOCALIENTE	SEPLADER	FIDEICOMISO ESTATAL DE FONDOS PARA EL DESARROLLO SOCIAL	FOMENTO A LA PRODUCCIÓN Y PRODUCTIVIDAD	MICROEMPRESA	CRÉDITOS PARA PROYECTOS DE MICROEMPRESA DEL MUNICIPIO DE GENERAL PÁNFILO NATERA	GENERAL PÁNFILO NATERA	GENERAL PÁNFILO NATERA, LA UNIÓN DE SAN ANTONIO (U. DE LAS ROBERCAS)	JUL-2011	DIC-2011	171,360.00	-	112,000.00	-	59,360.00	-	171,360.00	-	112,000.00	-	59,360.00	-	100.00%	100.00%	CRÉDITO	7	7	1	6	3.1.2	09	
03, DESARROLLO REGIONAL Y MEDIO AMBIENTE	10, OJOCALIENTE	SEPLADER	FIDEICOMISO ESTATAL DE FONDOS PARA EL DESARROLLO SOCIAL	FOMENTO A LA PRODUCCIÓN Y PRODUCTIVIDAD	MICROEMPRESA	CRÉDITOS PARA PROYECTOS DE MICROEMPRESA DEL MUNICIPIO DE LUIS MOYA	LUIS MOYA	LUIS MOYA	JUL-2011	DIC-2011	84,150.00	-	55,000.00	-	29,150.00	-	84,150.00	-	55,000.00	-	29,150.00	-	100.00%	100.00%	CRÉDITO	4	4	1	3	3.1.2	09	
03, DESARROLLO REGIONAL Y MEDIO AMBIENTE	10, OJOCALIENTE	SEPLADER	FIDEICOMISO ESTATAL DE FONDOS PARA EL DESARROLLO SOCIAL	FOMENTO A LA PRODUCCIÓN Y PRODUCTIVIDAD	MICROEMPRESA	CRÉDITOS PARA PROYECTOS DE MICROEMPRESA DEL MUNICIPIO DE OJOCALIENTE	OJOCALIENTE	BUENAVISTA, LA CONCEPCIÓN, OJOCALIENTE	JUL-2011	DIC-2011	229,500.00	-	150,000.00	-	79,500.00	-	229,500.00	-	150,000.00	-	79,500.00	-	100.00%	100.00%	CRÉDITO	6	6	1	5	3.1.2	09	
03, DESARROLLO REGIONAL Y MEDIO AMBIENTE	10, OJOCALIENTE	SEPLADER	FIDEICOMISO ESTATAL DE FONDOS PARA EL DESARROLLO SOCIAL	FOMENTO A LA PRODUCCIÓN Y PRODUCTIVIDAD	MICROEMPRESA	CRÉDITOS PARA PROYECTOS DE MICROEMPRESA DEL MUNICIPIO DE TRANCOSO	TRANCOSO	TRANCOSO	JUL-2011	DIC-2011	229,500.00	-	150,000.00	-	79,500.00	-	229,500.00	-	150,000.00	-	79,500.00	-	100.00%	100.00%	CRÉDITO	7	7	1	6	3.1.2	09	
03, DESARROLLO REGIONAL Y MEDIO AMBIENTE	10, OJOCALIENTE	SEPLADER	BECAS DE ESTÍMULOS ESCOLARES	ESTÍMULOS A LA EDUCACIÓN BÁSICA	APOYO A LA EDUCACIÓN BÁSICA	ENTREGA DE 2 ESTÍMULOS ESCOLARES A LOS DISTINTOS NIVELES DE EDUCACIÓN EN EL MUNICIPIO DE PÁNFILO NATERA	GENERAL PÁNFILO NATERA	VARIAS	ENE-2011	DIC-2011	6,000.00	-	6,000.00	-	-	-	6,000.00	-	6,000.00	-	-	-	100.00%	100.00%	BECA	2	2	0	2	3.1.2	09	
03, DESARROLLO REGIONAL Y MEDIO AMBIENTE	10, OJOCALIENTE	SEPLADER	BECAS DE ESTÍMULOS ESCOLARES	ESTÍMULOS A LA EDUCACIÓN BÁSICA	APOYO A LA EDUCACIÓN BÁSICA	ENTREGA DE 2 ESTÍMULOS ESCOLARES A LOS DISTINTOS NIVELES DE EDUCACIÓN EN EL MUNICIPIO DE OJOCALIENTE	OJOCALIENTE	VARIAS	ENE-2011	DIC-2011	6,000.00	-	6,000.00	-	-	-	6,000.00	-	6,000.00	-	-	-	100.00%	100.00%	BECA	2	2	1	1	3.1.2	09	
03, DESARROLLO REGIONAL Y MEDIO AMBIENTE	10, OJOCALIENTE	SEPLADER	BECAS DE ESTÍMULOS ESCOLARES	ESTÍMULOS A LA EDUCACIÓN BÁSICA	APOYO A LA EDUCACIÓN BÁSICA	ENTREGA DE 4 ESTÍMULOS ESCOLARES A LOS DISTINTOS NIVELES DE EDUCACIÓN EN EL MUNICIPIO DE TRANCOSO	TRANCOSO	VARIAS	ENE-2011	DIC-2011	12,000.00	-	12,000.00	-	-	-	12,000.00	-	12,000.00	-	-	-	100.00%	100.00%	BECA	4	4	2	2	3.1.2	09	

SECRETARÍA DE PLANEACIÓN Y DESARROLLO REGIONAL
COMITÉ DE PLANEACIÓN PARA EL DESARROLLO DEL ESTADO DE ZACATECAS
SEGUNDO INFORME DE GOBIERNO
ANEXO TÉCNICO
CIERRE DE EJERCICIO 2011
REGION 10: OJOCALIENTE.

CEP2011

SECTOR	REGIÓN	DEPENDENCIA	FONDO O MODALIDAD DE INVERSIÓN	PROGRAMA	SUBPROGRAMA	DESCRIPCIÓN DE LA OBRA O ACCIÓN	MUNICIPIO	LOCALIDAD	FECHA DE:		ESTRUCTURA FINANCIERA 2011 (PESOS) APROBADA						ESTRUCTURA FINANCIERA 2011 (PESOS) EJERCIDA						AVANCE %		METAS TOTALES			BENEFICIARIOS		PED	NUMERO DEL PROYECTO	OBSERVACIONES
									INICIO MM/AAAA	TERMINO MM/AAAA	TOTAL	FEDERAL	ESTATAL	MUNICIPAL	PARTICIP.	OTROS	TOTAL	FEDERAL	ESTATAL	MUNICIPAL	PARTICIP.	OTROS	FINANCIERO	FÍSICO	UNIDAD DE MEDIDA	PROGRAMADAS	ALCANZADAS	HOMBRES	MUJERES	EJE/ LÍNEA ESTRATÉGICA/ ESTRATEGIA		
03, DESARROLLO REGIONAL Y MEDIO AMBIENTE	10, OJOCALIENTE	SEPLADER	BECAS DE ESTÍMULOS ESCOLARES	ESTÍMULOS A LA EDUCACIÓN BÁSICA	APOYO A LA EDUCACIÓN BÁSICA	ENTREGA DE 6 ESTÍMULOS ESCOLARES A LOS DISTINTOS NIVELES DE EDUCACIÓN EN EL MUNICIPIO DE GENARO CODINA	GENARO CODINA	VARIAS	ENE-2011	DIC-2011	18,000.00	-	18,000.00	-	-	-	9,000.00	-	9,000.00	-	-	-	50.00%	100.00%	BECA	6	6	4	2	3.1.2	09	EXISTE CANCELACIÓN DE LA OBRA POR 9,000
03, DESARROLLO REGIONAL Y MEDIO AMBIENTE	10, OJOCALIENTE	SEPLADER	BECAS DE ESTÍMULOS ESCOLARES	ESTÍMULOS A LA EDUCACIÓN BÁSICA	APOYO A LA EDUCACIÓN BÁSICA	ENTREGA DE 7 ESTÍMULOS ESCOLARES A LOS DISTINTOS NIVELES DE EDUCACIÓN EN EL MUNICIPIO DE CD. CUAUHTÉMOC	CUAUHTÉMOC	VARIAS	ENE-2011	DIC-2011	21,000.00	-	21,000.00	-	-	-	10,500.00	-	10,500.00	-	-	-	50.00%	100.00%	BECA	7	7	1	6	3.1.2	09	EXISTE CANCELACIÓN DE LA OBRA POR 10,500
03, DESARROLLO REGIONAL Y MEDIO AMBIENTE	10, OJOCALIENTE	SEPLADER	BECAS DE ESTÍMULOS ESCOLARES	ESTÍMULOS A LA EDUCACIÓN BÁSICA	APOYO A LA EDUCACIÓN BÁSICA	ENTREGA DE 4 ESTÍMULOS ESCOLARES A LOS DISTINTOS NIVELES DE EDUCACIÓN EN EL MUNICIPIO DE PÁNFILO NATERA	GENERAL PÁNFILO NATERA	VARIAS	ENE-2011	DIC-2011	12,000.00	-	12,000.00	-	-	-	12,000.00	-	12,000.00	-	-	-	100.00%	100.00%	BECA	4	4	3	1	3.1.2	09	
03, DESARROLLO REGIONAL Y MEDIO AMBIENTE	10, OJOCALIENTE	SEPLADER	BECAS DE ESTÍMULOS ESCOLARES	ESTÍMULOS A LA EDUCACIÓN BÁSICA	APOYO A LA EDUCACIÓN BÁSICA	ENTREGA DE 2 ESTÍMULOS ESCOLARES A LOS DISTINTOS NIVELES DE EDUCACIÓN EN EL MUNICIPIO DE LUIS MOYA	LUIS MOYA	VARIAS	ENE-2011	DIC-2011	6,000.00	-	6,000.00	-	-	-	6,000.00	-	6,000.00	-	-	-	100.00%	100.00%	BECA	2	2	2	0	3.1.2	09	
03, DESARROLLO REGIONAL Y MEDIO AMBIENTE	10, OJOCALIENTE	SEPLADER	BECAS DE ESTÍMULOS ESCOLARES	ESTÍMULOS A LA EDUCACIÓN BÁSICA	APOYO A LA EDUCACIÓN BÁSICA	ENTREGA DE 9 ESTÍMULOS ESCOLARES A LOS DISTINTOS NIVELES DE EDUCACIÓN EN EL MUNICIPIO DE OJOCALIENTE	OJOCALIENTE	VARIAS	ENE-2011	DIC-2011	18,000.00	-	18,000.00	-	-	-	18,000.00	-	18,000.00	-	-	-	100.00%	100.00%	BECA	9	9	4	5	3.1.2	09	
03, DESARROLLO REGIONAL Y MEDIO AMBIENTE	10, OJOCALIENTE	SEPLADER	BECAS DE ESTÍMULOS ESCOLARES	ESTÍMULOS A LA EDUCACIÓN BÁSICA	APOYO A LA EDUCACIÓN BÁSICA	ENTREGA DE 3 ESTÍMULOS ESCOLARES A LOS DISTINTOS NIVELES DE EDUCACIÓN EN EL MUNICIPIO DE TRANCOSO	TRANCOSO	VARIAS	ENE-2011	DIC-2011	9,000.00	-	9,000.00	-	-	-	9,000.00	-	9,000.00	-	-	-	100.00%	100.00%	BECA	3	3	2	1	3.1.2	09	
03, DESARROLLO REGIONAL Y MEDIO AMBIENTE	10, OJOCALIENTE	SEPLADER	BECAS DE ESTÍMULOS ESCOLARES	ESTÍMULOS A LA EDUCACIÓN BÁSICA	APOYO A LA EDUCACIÓN BÁSICA	ENTREGA DE 1 ESTÍMULOS ESCOLARES A LOS DISTINTOS NIVELES DE EDUCACIÓN EN EL MUNICIPIO DE OJOCALIENTE	OJOCALIENTE	VARIAS	ENE-2011	DIC-2011	3,000.00	-	3,000.00	-	-	-	3,000.00	-	3,000.00	-	-	-	100.00%	100.00%	BECA	1	1	0	1	3.1.2	09	
03, DESARROLLO REGIONAL Y MEDIO AMBIENTE	10, OJOCALIENTE	SEPLADER	BECAS DE ESTÍMULOS ESCOLARES	ESTÍMULOS A LA EDUCACIÓN BÁSICA	APOYO A LA EDUCACIÓN BÁSICA	ENTREGA DE 5 ESTÍMULOS ESCOLARES A LOS DISTINTOS NIVELES DE EDUCACIÓN EN EL MUNICIPIO DE LUIS MOYA	LUIS MOYA	VARIAS	ENE-2011	DIC-2011	15,000.00	-	15,000.00	-	-	-	15,000.00	-	15,000.00	-	-	-	100.00%	100.00%	BECA	5	5	3	2	3.1.2	09	
03, DESARROLLO REGIONAL Y MEDIO AMBIENTE	10, OJOCALIENTE	SEPLADER	BECAS DE ESTÍMULOS ESCOLARES	ESTÍMULOS A LA EDUCACIÓN BÁSICA	APOYO A LA EDUCACIÓN BÁSICA	ENTREGA DE 5 ESTÍMULOS ESCOLARES A LOS DISTINTOS NIVELES DE EDUCACIÓN EN EL MUNICIPIO DE PÁNFILO NATERA	GENERAL PÁNFILO NATERA	VARIAS	ENE-2011	DIC-2011	15,000.00	-	15,000.00	-	-	-	15,000.00	-	15,000.00	-	-	-	100.00%	100.00%	BECA	5	5	3	2	3.1.2	09	
03, DESARROLLO REGIONAL Y MEDIO AMBIENTE	10, OJOCALIENTE	SEPLADER	BECAS DE ESTÍMULOS ESCOLARES	ESTÍMULOS A LA EDUCACIÓN BÁSICA	APOYO A LA EDUCACIÓN BÁSICA	ENTREGA DE 12 ESTÍMULOS ESCOLARES A LOS DISTINTOS NIVELES DE EDUCACIÓN EN EL MUNICIPIO DE PÁNFILO NATERA	GENERAL PÁNFILO NATERA	VARIAS	ENE-2011	DIC-2011	36,000.00	-	36,000.00	-	-	-	36,000.00	-	36,000.00	-	-	-	100.00%	100.00%	BECA	12	12	5	7	3.1.2	09	
03, DESARROLLO REGIONAL Y MEDIO AMBIENTE	10, OJOCALIENTE	SEPLADER	BECAS DE ESTÍMULOS ESCOLARES	ESTÍMULOS A LA EDUCACIÓN BÁSICA	APOYO A LA EDUCACIÓN BÁSICA	ENTREGA DE 9 ESTÍMULOS ESCOLARES A LOS DISTINTOS NIVELES DE EDUCACIÓN EN EL MUNICIPIO DE PÁNFILO NATERA	GENERAL PÁNFILO NATERA	VARIAS	ENE-2011	DIC-2011	27,000.00	-	27,000.00	-	-	-	27,000.00	-	27,000.00	-	-	-	100.00%	100.00%	BECA	9	9	5	4	3.1.2	09	
03, DESARROLLO REGIONAL Y MEDIO AMBIENTE	10, OJOCALIENTE	SEPLADER	BECAS DE ESTÍMULOS ESCOLARES	ESTÍMULOS A LA EDUCACIÓN BÁSICA	APOYO A LA EDUCACIÓN BÁSICA	ENTREGA DE 1 ESTÍMULOS ESCOLARES A LOS DISTINTOS NIVELES DE EDUCACIÓN EN EL MUNICIPIO DE LUIS MOYA	LUIS MOYA	VARIAS	ENE-2011	DIC-2011	1,500.00	-	1,500.00	-	-	-	1,500.00	-	1,500.00	-	-	-	100.00%	100.00%	BECA	1	1	1	0	3.1.2	09	
03, DESARROLLO REGIONAL Y MEDIO AMBIENTE	10, OJOCALIENTE	SEPLADER	BECAS DE ESTÍMULOS ESCOLARES	ESTÍMULOS A LA EDUCACIÓN BÁSICA	APOYO A LA EDUCACIÓN BÁSICA	ENTREGA DE 2 ESTÍMULOS ESCOLARES A LOS DISTINTOS NIVELES DE EDUCACIÓN EN EL MUNICIPIO DE TRANCOSO	TRANCOSO	VARIAS	ENE-2011	DIC-2011	6,000.00	-	6,000.00	-	-	-	6,000.00	-	6,000.00	-	-	-	100.00%	100.00%	BECA	2	2	0	2	3.1.2	09	
03, DESARROLLO REGIONAL Y MEDIO AMBIENTE	10, OJOCALIENTE	SEPLADER	BECAS DE ESTÍMULOS ESCOLARES	ESTÍMULOS A LA EDUCACIÓN BÁSICA	APOYO A LA EDUCACIÓN BÁSICA	ENTREGA DE 47 ESTÍMULOS ESCOLARES A LOS DISTINTOS NIVELES DE EDUCACIÓN EN EL MUNICIPIO DE GENARO CODINA	GENARO CODINA	VARIAS	ENE-2011	DIC-2011	70,500.00	-	70,500.00	-	-	-	70,500.00	-	70,500.00	-	-	-	100.00%	100.00%	BECA	47	47	26	21	3.1.2	09	
03, DESARROLLO REGIONAL Y MEDIO AMBIENTE	10, OJOCALIENTE	SEPLADER	BECAS DE ESTÍMULOS ESCOLARES	ESTÍMULOS A LA EDUCACIÓN BÁSICA	APOYO A LA EDUCACIÓN BÁSICA	ENTREGA DE 39 ESTÍMULOS ESCOLARES A LOS DISTINTOS NIVELES DE EDUCACIÓN EN EL MUNICIPIO DE CD. CUAUHTÉMOC	CUAUHTÉMOC	VARIAS	ENE-2011	DIC-2011	58,500.00	-	58,500.00	-	-	-	58,500.00	-	58,500.00	-	-	-	100.00%	100.00%	BECA	39	39	18	21	3.1.2	09	

SECRETARÍA DE PLANEACIÓN Y DESARROLLO REGIONAL
COMITÉ DE PLANEACIÓN PARA EL DESARROLLO DEL ESTADO DE ZACATECAS
SEGUNDO INFORME DE GOBIERNO
ANEXO TÉCNICO
CIERRE DE EJERCICIO 2011
REGION 10: OJOCALIENTE.

CEP2011

SECTOR	REGIÓN	DEPENDENCIA	FONDO O MODALIDAD DE INVERSIÓN	PROGRAMA	SUBPROGRAMA	DESCRIPCIÓN DE LA OBRA O ACCIÓN	MUNICIPIO	LOCALIDAD	FECHA DE:		ESTRUCTURA FINANCIERA 2011 (PESOS) APROBADA						ESTRUCTURA FINANCIERA 2011 (PESOS) EJERCIDA						AVANCE %		METAS TOTALES			BENEFICIARIOS		PED	NUMERO DEL PROYECTO	OBSERVACIONES
									INICIO MM/M/AAAA	TERMINO MM/M/AAAA	TOTAL	FEDERAL	ESTATAL	MUNICIPAL	PARTICIP.	OTROS	TOTAL	FEDERAL	ESTATAL	MUNICIPAL	PARTICIP.	OTROS	FINANCIERO	FÍSICO	UNIDAD DE MEDIDA	PROGRAMADAS	ALCANZADAS	HOMBRES	MUJERES	EJE/ LÍNEA ESTRATÉGICA/ ESTRATEGIA		
03, DESARROLLO REGIONAL Y MEDIO AMBIENTE	10, OJOCALIENTE	SEPLADER	BECAS DE ESTÍMULOS ESCOLARES	ESTÍMULOS A LA EDUCACIÓN BÁSICA	APOYO A LA EDUCACIÓN BÁSICA	ENTREGA DE 33 ESTÍMULOS ESCOLARES A LOS DISTINTOS NIVELES DE EDUCACIÓN EN EL MUNICIPIO DE PÁNFILO NATERA	GENERAL PÁNFILO NATERA	VARIAS	ENE-2011	DIC-2011	49,500.00	-	49,500.00	-	-	-	49,500.00	-	49,500.00	-	-	-	100.00%	100.00%	BECA	33	33	18	15	3.1.2	09	
03, DESARROLLO REGIONAL Y MEDIO AMBIENTE	10, OJOCALIENTE	SEPLADER	BECAS DE ESTÍMULOS ESCOLARES	ESTÍMULOS A LA EDUCACIÓN BÁSICA	APOYO A LA EDUCACIÓN BÁSICA	ENTREGA DE 6 ESTÍMULOS ESCOLARES A LOS DISTINTOS NIVELES DE EDUCACIÓN EN EL MUNICIPIO DE LUIS MOYA	LUIS MOYA	VARIAS	ENE-2011	DIC-2011	9,000.00	-	9,000.00	-	-	-	9,000.00	-	9,000.00	-	-	-	100.00%	100.00%	BECA	6	6	3	3	3.1.2	09	
03, DESARROLLO REGIONAL Y MEDIO AMBIENTE	10, OJOCALIENTE	SEPLADER	BECAS DE ESTÍMULOS ESCOLARES	ESTÍMULOS A LA EDUCACIÓN BÁSICA	APOYO A LA EDUCACIÓN BÁSICA	ENTREGA DE 50 ESTÍMULOS ESCOLARES A LOS DISTINTOS NIVELES DE EDUCACIÓN EN EL MUNICIPIO DE OJOCALIENTE	OJOCALIENTE	VARIAS	ENE-2011	DIC-2011	75,000.00	-	75,000.00	-	-	-	75,000.00	-	75,000.00	-	-	-	100.00%	100.00%	BECA	50	50	22	28	3.1.2	09	
03, DESARROLLO REGIONAL Y MEDIO AMBIENTE	10, OJOCALIENTE	SEPLADER	BECAS DE ESTÍMULOS ESCOLARES	ESTÍMULOS A LA EDUCACIÓN BÁSICA	APOYO A LA EDUCACIÓN BÁSICA	ENTREGA DE 30 ESTÍMULOS ESCOLARES A LOS DISTINTOS NIVELES DE EDUCACIÓN EN EL MUNICIPIO DE TRANCOSO	TRANCOSO	VARIAS	ENE-2011	DIC-2011	45,000.00	-	45,000.00	-	-	-	45,000.00	-	45,000.00	-	-	-	100.00%	100.00%	BECA	30	30	14	16	3.1.2	09	
03, DESARROLLO REGIONAL Y MEDIO AMBIENTE	10, OJOCALIENTE	SEPLADER	BECAS DE ESTÍMULOS ESCOLARES	ESTÍMULOS A LA EDUCACIÓN BÁSICA	APOYO A LA EDUCACIÓN BÁSICA	ENTREGA DE 12 ESTÍMULOS ESCOLARES A LOS DISTINTOS NIVELES DE EDUCACIÓN EN EL MUNICIPIO DE LUIS MOYA	LUIS MOYA	VARIAS	ENE-2011	DIC-2011	18,000.00	-	18,000.00	-	-	-	18,000.00	-	18,000.00	-	-	-	100.00%	100.00%	BECA	12	12	4	8	3.1.2	09	
03, DESARROLLO REGIONAL Y MEDIO AMBIENTE	10, OJOCALIENTE	SEPLADER	BECAS DE ESTÍMULOS ESCOLARES	ESTÍMULOS A LA EDUCACIÓN BÁSICA	APOYO A LA EDUCACIÓN BÁSICA	ENTREGA DE 3 ESTÍMULOS ESCOLARES A LOS DISTINTOS NIVELES DE EDUCACIÓN EN EL MUNICIPIO DE PÁNFILO NATERA	GENERAL PÁNFILO NATERA	VARIAS	ENE-2011	DIC-2011	9,000.00	-	9,000.00	-	-	-	9,000.00	-	9,000.00	-	-	-	100.00%	100.00%	BECA	3	3	0	3	3.1.2	09	
03, DESARROLLO REGIONAL Y MEDIO AMBIENTE	10, OJOCALIENTE	SEPLADER	BECAS DE ESTÍMULOS ESCOLARES	ESTÍMULOS A LA EDUCACIÓN BÁSICA	APOYO A LA EDUCACIÓN BÁSICA	ENTREGA DE 1 ESTÍMULOS ESCOLARES A LOS DISTINTOS NIVELES DE EDUCACIÓN EN EL MUNICIPIO DE OJOCALIENTE	OJOCALIENTE	VARIAS	ENE-2011	DIC-2011	3,000.00	-	3,000.00	-	-	-	3,000.00	-	3,000.00	-	-	-	100.00%	100.00%	BECA	1	1	0	1	3.1.2	09	
03, DESARROLLO REGIONAL Y MEDIO AMBIENTE	10, OJOCALIENTE	SEPLADER	BECAS DE ESTÍMULOS ESCOLARES	ESTÍMULOS A LA EDUCACIÓN BÁSICA	APOYO A LA EDUCACIÓN BÁSICA	ENTREGA DE 1 ESTÍMULOS ESCOLARES A LOS DISTINTOS NIVELES DE EDUCACIÓN EN EL MUNICIPIO DE CD. CUAUHTÉMOC	CUAUHTÉMOC	VARIAS	ENE-2011	DIC-2011	3,000.00	-	3,000.00	-	-	-	3,000.00	-	3,000.00	-	-	-	100.00%	100.00%	BECA	1	1	0	1	3.1.2	09	
03, DESARROLLO REGIONAL Y MEDIO AMBIENTE	10, OJOCALIENTE	SEPLADER	BECAS DE ESTÍMULOS ESCOLARES	ESTÍMULOS A LA EDUCACIÓN BÁSICA	APOYO A LA EDUCACIÓN BÁSICA	ENTREGA DE 1 ESTÍMULOS ESCOLARES A LOS DISTINTOS NIVELES DE EDUCACIÓN EN EL MUNICIPIO DE OJOCALIENTE	OJOCALIENTE	VARIAS	ENE-2011	DIC-2011	1,500.00	-	1,500.00	-	-	-	1,500.00	-	1,500.00	-	-	-	100.00%	100.00%	BECA	1	1	1	0	3.1.2	09	
03, DESARROLLO REGIONAL Y MEDIO AMBIENTE	10, OJOCALIENTE	SEPLADER	BECAS DE ESTÍMULOS ESCOLARES	ESTÍMULOS A LA EDUCACIÓN BÁSICA	APOYO A LA EDUCACIÓN BÁSICA	ENTREGA DE 1 ESTÍMULOS ESCOLARES A LOS DISTINTOS NIVELES DE EDUCACIÓN EN EL MUNICIPIO DE TRANCOSO	TRANCOSO	VARIAS	ENE-2011	DIC-2011	1,500.00	-	1,500.00	-	-	-	1,500.00	-	1,500.00	-	-	-	100.00%	100.00%	BECA	1	1	0	1	3.1.2	09	
03, DESARROLLO REGIONAL Y MEDIO AMBIENTE	10, OJOCALIENTE	SEPLADER	BECAS DE ESTÍMULOS ESCOLARES	ESTÍMULOS A LA EDUCACIÓN BÁSICA	APOYO A LA EDUCACIÓN BÁSICA	ENTREGA DE 1 ESTÍMULOS ESCOLARES A LOS DISTINTOS NIVELES DE EDUCACIÓN EN EL MUNICIPIO DE CD. CUAUHTÉMOC	CUAUHTÉMOC	VARIAS	ENE-2011	DIC-2011	3,000.00	-	3,000.00	-	-	-	3,000.00	-	3,000.00	-	-	-	100.00%	100.00%	BECA	1	1	1	0	3.1.2	09	
03, DESARROLLO REGIONAL Y MEDIO AMBIENTE	10, OJOCALIENTE	SEPLADER	BECAS DE ESTÍMULOS ESCOLARES	ESTÍMULOS A LA EDUCACIÓN BÁSICA	APOYO A LA EDUCACIÓN BÁSICA	ENTREGA DE 16 ESTÍMULOS ESCOLARES A LOS DISTINTOS NIVELES DE EDUCACIÓN EN EL MUNICIPIO DE GENARO CODINA	GENARO CODINA	VARIAS	ENE-2011	DIC-2011	48,000.00	-	48,000.00	-	-	-	48,000.00	-	48,000.00	-	-	-	100.00%	93.75%	BECA	16	15	12	4	3.1.2	09	
03, DESARROLLO REGIONAL Y MEDIO AMBIENTE	10, OJOCALIENTE	SEPLADER	BECAS DE ESTÍMULOS ESCOLARES	ESTÍMULOS A LA EDUCACIÓN BÁSICA	APOYO A LA EDUCACIÓN BÁSICA	ENTREGA DE 1 ESTÍMULOS ESCOLARES A LOS DISTINTOS NIVELES DE EDUCACIÓN EN EL MUNICIPIO DE LUIS MOYA	LUIS MOYA	VARIAS	ENE-2011	DIC-2011	3,000.00	-	3,000.00	-	-	-	3,000.00	-	3,000.00	-	-	-	100.00%	100.00%	BECA	1	1	1	0	3.1.2	09	
03, DESARROLLO REGIONAL Y MEDIO AMBIENTE	10, OJOCALIENTE	SEPLADER	BECAS DE ESTÍMULOS ESCOLARES	ESTÍMULOS A LA EDUCACIÓN BÁSICA	APOYO A LA EDUCACIÓN BÁSICA	ENTREGA DE 40 ESTÍMULOS ESCOLARES A LOS DISTINTOS NIVELES DE EDUCACIÓN EN EL MUNICIPIO DE OJOCALIENTE	OJOCALIENTE	VARIAS	ENE-2011	DIC-2011	120,000.00	-	120,000.00	-	-	-	120,000.00	-	120,000.00	-	-	-	100.00%	100.00%	BECA	40	40	17	23	3.1.2	09	
03, DESARROLLO REGIONAL Y MEDIO AMBIENTE	10, OJOCALIENTE	SEPLADER	BECAS DE ESTÍMULOS ESCOLARES	ESTÍMULOS A LA EDUCACIÓN BÁSICA	APOYO A LA EDUCACIÓN BÁSICA	ENTREGA DE 2 ESTÍMULOS ESCOLARES A LOS DISTINTOS NIVELES DE EDUCACIÓN EN EL MUNICIPIO DE PÁNFILO NATERA	GENERAL PÁNFILO NATERA	VARIAS	ENE-2011	DIC-2011	6,000.00	-	6,000.00	-	-	-	6,000.00	-	6,000.00	-	-	-	100.00%	100.00%	BECA	2	2	2	0	3.1.2	09	

GOBIERNO DEL ESTADO 2010-2016 | ZACATECAS CONTIGO EN MOVIMIENTO

SECRETARÍA DE PLANEACIÓN Y DESARROLLO REGIONAL
COMITÉ DE PLANEACIÓN PARA EL DESARROLLO DEL ESTADO DE ZACATECAS
SEGUNDO INFORME DE GOBIERNO
ANEXO TÉCNICO
CIERRE DE EJERCICIO 2011
REGION 10: OJOCALIENTE.

opladez

CEP2011

SECTOR	REGIÓN	DEPENDENCIA	FONDO O MODALIDAD DE INVERSIÓN	PROGRAMA	SUBPROGRAMA	DESCRIPCIÓN DE LA OBRA O ACCIÓN	MUNICIPIO	LOCALIDAD	FECHA DE:		ESTRUCTURA FINANCIERA 2011 (PESOS) APROBADA						ESTRUCTURA FINANCIERA 2011 (PESOS) EJERCIDA						AVANCE %		METAS TOTALES			BENEFICIARIOS		PED	NUMERO DEL PROYECTO	OBSERVACIONES
									INICIO MM/M/AAAA	TERMINO MM/M/AAAA	TOTAL	FEDERAL	ESTATAL	MUNICIPAL	PARTICIP.	OTROS	TOTAL	FEDERAL	ESTATAL	MUNICIPAL	PARTICIP.	OTROS	FINANCIERO	FÍSICO	UNIDAD DE MEDIDA	PROGRAMADAS	ALCANZADAS	HOMBRES	MUJERES	EJE/ LÍNEA ESTRATÉGICA/ ESTRATEGIA		
03, DESARROLLO REGIONAL Y MEDIO AMBIENTE	10, OJOCALIENTE	SEPLADER	BECAS DE ESTÍMULOS ESCOLARES	ESTÍMULOS A LA EDUCACIÓN BÁSICA	APOYO A LA EDUCACIÓN BÁSICA	ENTREGA DE 10 ESTÍMULOS ESCOLARES A LOS DISTINTOS NIVELES DE EDUCACIÓN EN EL MUNICIPIO DE TRANCOSO	TRANCOSO	VARIAS	ENE-2011	DIC-2011	30,000.00	-	30,000.00	-	-	-	30,000.00	-	30,000.00	-	-	-	100.00%	100.00%	BECA	10	10	7	3	3.1.2	09	
03, DESARROLLO REGIONAL Y MEDIO AMBIENTE	10, OJOCALIENTE	SISTEMA ESTATAL DIF	RAMO 33. FAM/ RECURSOS PROPIOS	ASISTENCIA SOCIAL Y SERVICIOS COMUNITARIOS	NUTRICIÓN ALIMENTACIÓN Y SALUD	ADQUISICIÓN Y DISTRIBUCIÓN DE DESAYUNOS ESCOLARES (MODALIDAD FRÍA)	CUAUHTÉMOC	VARIAS	ENE-2011	DIC-2011	377,514.94	372,445.50	5,069.44	-	-	-	390,194.79	385,174.65	5,020.14	-	-	-	103.36%	100.00%	RACIÓN	67350	67,350.0	226	223	5.2.5	05	OFICIO DE AMPLIACIÓN EN TRÁMITE
03, DESARROLLO REGIONAL Y MEDIO AMBIENTE	10, OJOCALIENTE	SISTEMA ESTATAL DIF	RAMO 33. FAM/ RECURSOS PROPIOS	ASISTENCIA SOCIAL Y SERVICIOS COMUNITARIOS	NUTRICIÓN ALIMENTACIÓN Y SALUD	ADQUISICIÓN Y DISTRIBUCIÓN DE DESAYUNOS ESCOLARES (MODALIDAD FRÍA)	GENARO CODINA	VARIAS	ENE-2011	DIC-2011	533,460.94	528,391.50	5,069.44	-	-	-	551,470.59	546,450.45	5,020.14	-	-	-	103.38%	100.00%	RACIÓN	95550	95,550.0	289	348	5.2.5	05	OFICIO DE AMPLIACIÓN EN TRÁMITE
03, DESARROLLO REGIONAL Y MEDIO AMBIENTE	10, OJOCALIENTE	SISTEMA ESTATAL DIF	RAMO 33. FAM/ RECURSOS PROPIOS	ASISTENCIA SOCIAL Y SERVICIOS COMUNITARIOS	NUTRICIÓN ALIMENTACIÓN Y SALUD	ADQUISICIÓN Y DISTRIBUCIÓN DE DESAYUNOS ESCOLARES (MODALIDAD FRÍA)	GENERAL PÁNFILO NATERA	VARIAS	ENE-2011	DIC-2011	1,119,087.94	1,114,018.50	5,069.44	-	-	-	1,157,112.69	1,152,092.55	5,020.14	-	-	-	103.40%	100.00%	RACIÓN	201450	201,450.0	665	678	5.2.5	05	OFICIO DE AMPLIACIÓN EN TRÁMITE
03, DESARROLLO REGIONAL Y MEDIO AMBIENTE	10, OJOCALIENTE	SISTEMA ESTATAL DIF	RAMO 33. FAM/ RECURSOS PROPIOS	ASISTENCIA SOCIAL Y SERVICIOS COMUNITARIOS	NUTRICIÓN ALIMENTACIÓN Y SALUD	ADQUISICIÓN Y DISTRIBUCIÓN DE DESAYUNOS ESCOLARES (MODALIDAD FRÍA)	LUIS MOYA	VARIAS	ENE-2011	DIC-2011	751,619.44	746,550.00	5,069.44	-	-	-	777,085.14	772,065.00	5,020.14	-	-	-	103.39%	100.00%	RACIÓN	135000	135,000.0	436	464	5.2.5	05	OFICIO DE AMPLIACIÓN EN TRÁMITE
03, DESARROLLO REGIONAL Y MEDIO AMBIENTE	10, OJOCALIENTE	SISTEMA ESTATAL DIF	RAMO 33. FAM/ RECURSOS PROPIOS	ASISTENCIA SOCIAL Y SERVICIOS COMUNITARIOS	NUTRICIÓN ALIMENTACIÓN Y SALUD	ADQUISICIÓN Y DISTRIBUCIÓN DE DESAYUNOS ESCOLARES (MODALIDAD FRÍA)	OJOCALIENTE	VARIAS	ENE-2011	DIC-2011	917,519.44	912,450.00	5,069.44	-	-	-	948,655.14	943,635.00	5,020.14	-	-	-	103.39%	100.00%	RACIÓN	165000	165,000.0	530	570	5.2.5	05	OFICIO DE AMPLIACIÓN EN TRÁMITE
03, DESARROLLO REGIONAL Y MEDIO AMBIENTE	10, OJOCALIENTE	SISTEMA ESTATAL DIF	RAMO 33. FAM/ RECURSOS PROPIOS	ASISTENCIA SOCIAL Y SERVICIOS COMUNITARIOS	NUTRICIÓN ALIMENTACIÓN Y SALUD	ADQUISICIÓN Y DISTRIBUCIÓN DE DESAYUNOS ESCOLARES (MODALIDAD FRÍA)	TRANCOSO	VARIAS	ENE-2011	DIC-2011	419,819.44	414,750.00	5,069.44	-	-	-	433,945.14	428,925.00	5,020.14	-	-	-	103.36%	100.00%	RACIÓN	75000	75,000.0	254	246	5.2.5	05	OFICIO DE AMPLIACIÓN EN TRÁMITE
03, DESARROLLO REGIONAL Y MEDIO AMBIENTE	10, OJOCALIENTE	SISTEMA ESTATAL DIF	RAMO 33. FAM/ RECURSOS PROPIOS	ASISTENCIA SOCIAL Y SERVICIOS COMUNITARIOS	NUTRICIÓN ALIMENTACIÓN Y SALUD	ADQUISICIÓN Y DISTRIBUCIÓN DE DESAYUNOS ESCOLARES Y COMUNITARIOS (MODALIDAD CALIENTE)	CUAUHTÉMOC	VARIAS	ENE-2011	DIC-2011	335,640.24	328,758.00	6,882.24	-	-	-	313,225.26	306,634.80	6,590.46	-	-	-	93.32%	97.52%	PAQUETE	3140	3,062.00	90	211	5.2.5	05	OFICIO DE CANCELACIÓN PARCIAL EN TRÁMITE
03, DESARROLLO REGIONAL Y MEDIO AMBIENTE	10, OJOCALIENTE	SISTEMA ESTATAL DIF	RAMO 33. FAM/ RECURSOS PROPIOS	ASISTENCIA SOCIAL Y SERVICIOS COMUNITARIOS	NUTRICIÓN ALIMENTACIÓN Y SALUD	ADQUISICIÓN Y DISTRIBUCIÓN DE DESAYUNOS ESCOLARES Y COMUNITARIOS (MODALIDAD CALIENTE)	GENARO CODINA	VARIAS	ENE-2011	DIC-2011	582,732.24	575,850.00	6,882.24	-	-	-	513,108.69	506,518.24	6,590.46	-	-	-	88.05%	91.96%	PAQUETE	5500	5,058.00	198	243	5.2.5	05	OFICIO DE CANCELACIÓN PARCIAL EN TRÁMITE
03, DESARROLLO REGIONAL Y MEDIO AMBIENTE	10, OJOCALIENTE	SISTEMA ESTATAL DIF	RAMO 33. FAM/ RECURSOS PROPIOS	ASISTENCIA SOCIAL Y SERVICIOS COMUNITARIOS	NUTRICIÓN ALIMENTACIÓN Y SALUD	ADQUISICIÓN Y DISTRIBUCIÓN DE DESAYUNOS ESCOLARES Y COMUNITARIOS (MODALIDAD CALIENTE)	GENERAL PÁNFILO NATERA	VARIAS	ENE-2011	DIC-2011	530,382.24	523,500.00	6,882.24	-	-	-	491,077.45	484,487.00	6,590.46	-	-	-	92.59%	96.76%	PAQUETE	5000	4,838.00	265	190	5.2.5	05	OFICIO DE CANCELACIÓN PARCIAL EN TRÁMITE
03, DESARROLLO REGIONAL Y MEDIO AMBIENTE	10, OJOCALIENTE	SISTEMA ESTATAL DIF	RAMO 33. FAM/ RECURSOS PROPIOS	ASISTENCIA SOCIAL Y SERVICIOS COMUNITARIOS	NUTRICIÓN ALIMENTACIÓN Y SALUD	ADQUISICIÓN Y DISTRIBUCIÓN DE DESAYUNOS ESCOLARES Y COMUNITARIOS (MODALIDAD CALIENTE)	LUIS MOYA	VARIAS	ENE-2011	DIC-2011	481,173.24	474,291.00	6,882.24	-	-	-	441,607.30	435,016.85	6,590.46	-	-	-	91.78%	95.89%	PAQUETE	4530	4,344.00	185	245	5.2.5	05	OFICIO DE CANCELACIÓN PARCIAL EN TRÁMITE
03, DESARROLLO REGIONAL Y MEDIO AMBIENTE	10, OJOCALIENTE	SISTEMA ESTATAL DIF	RAMO 33. FAM/ RECURSOS PROPIOS	ASISTENCIA SOCIAL Y SERVICIOS COMUNITARIOS	NUTRICIÓN ALIMENTACIÓN Y SALUD	ADQUISICIÓN Y DISTRIBUCIÓN DE DESAYUNOS ESCOLARES Y COMUNITARIOS (MODALIDAD CALIENTE)	OJOCALIENTE	VARIAS	ENE-2011	DIC-2011	641,364.24	634,482.00	6,882.24	-	-	-	726,611.44	720,020.98	6,590.46	-	-	-	113.29%	118.65%	PAQUETE	6060	7,190.00	264	397	5.2.5	05	OFICIO DE AMPLIACIÓN EN TRÁMITE
03, DESARROLLO REGIONAL Y MEDIO AMBIENTE	10, OJOCALIENTE	SISTEMA ESTATAL DIF	RAMO 33. FAM/ RECURSOS PROPIOS	ASISTENCIA SOCIAL Y SERVICIOS COMUNITARIOS	NUTRICIÓN ALIMENTACIÓN Y SALUD	ADQUISICIÓN Y DISTRIBUCIÓN DE DESAYUNOS ESCOLARES Y COMUNITARIOS (MODALIDAD CALIENTE)	TRANCOSO	VARIAS	ENE-2011	DIC-2011	163,932.24	157,050.00	6,882.24	-	-	-	151,395.79	144,805.33	6,590.46	-	-	-	92.35%	96.40%	PAQUETE	1500	1,446.00	90	49	5.2.5	05	OFICIO DE CANCELACIÓN PARCIAL EN TRÁMITE
03, DESARROLLO REGIONAL Y MEDIO AMBIENTE	10, OJOCALIENTE	SISTEMA ESTATAL DIF	RAMO 33. FAM/ RECURSOS PROPIOS	ASISTENCIA SOCIAL Y SERVICIOS COMUNITARIOS	NUTRICIÓN ALIMENTACIÓN Y SALUD	ASISTENCIA ALIMENTARIA A FAMILIAS EN DESAMPARO (PASAFD)	CUAUHTÉMOC	VARIAS	ENE-2011	DIC-2011	-	-	-	-	-	-	43,612.80	43,612.80	-	-	-	-	100.00%	100.00%	PAQUETE	-	672.0	11	45	5.2.5	05	OFICIO DE AMPLIACIÓN EN TRÁMITE
03, DESARROLLO REGIONAL Y MEDIO AMBIENTE	10, OJOCALIENTE	SISTEMA ESTATAL DIF	RAMO 33. FAM/ RECURSOS PROPIOS	ASISTENCIA SOCIAL Y SERVICIOS COMUNITARIOS	NUTRICIÓN ALIMENTACIÓN Y SALUD	ASISTENCIA ALIMENTARIA A FAMILIAS EN DESAMPARO (PASAFD)	GENARO CODINA	VARIAS	ENE-2011	DIC-2011	-	-	-	-	-	-	43,612.80	43,612.80	-	-	-	-	100.00%	100.00%	PAQUETE	-	672.0	11	45	5.2.5	05	OFICIO DE AMPLIACIÓN EN TRÁMITE

SECRETARÍA DE PLANEACIÓN Y DESARROLLO REGIONAL
COMITÉ DE PLANEACIÓN PARA EL DESARROLLO DEL ESTADO DE ZACATECAS
SEGUNDO INFORME DE GOBIERNO
ANEXO TÉCNICO
CIERRE DE EJERCICIO 2011
REGION 10: OJOCALIENTE.

CEP2011

SECTOR	REGIÓN	DEPENDENCIA	FONDO O MODALIDAD DE INVERSIÓN	PROGRAMA	SUBPROGRAMA	DESCRIPCIÓN DE LA OBRA O ACCIÓN	MUNICIPIO	LOCALIDAD	FECHA DE:		ESTRUCTURA FINANCIERA 2011 (PESOS) APROBADA						ESTRUCTURA FINANCIERA 2011 (PESOS) EJERCIDA						AVANCE %		METAS TOTALES			BENEFICIARIOS		PED	NUMERO DEL PROYECTO	OBSERVACIONES
									INICIO MM/M/AAAA	TERMINO MM/M/AAAA	TOTAL	FEDERAL	ESTATAL	MUNICIPAL	PARTICIP.	OTROS	TOTAL	FEDERAL	ESTATAL	MUNICIPAL	PARTICIP.	OTROS	FINANCIERO	FÍSICO	UNIDAD DE MEDIDA	PROGRAMADAS	ALCANZADAS	HOMBRES	MUJERES	EJE/ LÍNEA ESTRATÉGICA/ ESTRATEGIA		
03, DESARROLLO REGIONAL Y MEDIO AMBIENTE	10, OJOCALIENTE	SISTEMA ESTATAL DIF	RAMO 33. FAM/ RECURSOS PROPIOS	ASISTENCIA SOCIAL Y SERVICIOS COMUNITARIOS	NUTRICIÓN ALIMENTACIÓN Y SALUD	ASISTENCIA ALIMENTARIA A FAMILIAS EN DESAMPARO (PASAFD)	GENERAL PÁNFILO NATERA	VARIAS	ENE-2011	DIC-2011	-	-	-	-	-	-	40,497.60	40,497.60	-	-	-	-	100.00%	100.00%	PAQUETE	-	624.0	10	42	5.2.5	05	OFICIO DE AMPLIACIÓN EN TRÁMITE
03, DESARROLLO REGIONAL Y MEDIO AMBIENTE	10, OJOCALIENTE	SISTEMA ESTATAL DIF	RAMO 33. FAM/ RECURSOS PROPIOS	ASISTENCIA SOCIAL Y SERVICIOS COMUNITARIOS	NUTRICIÓN ALIMENTACIÓN Y SALUD	ASISTENCIA ALIMENTARIA A FAMILIAS EN DESAMPARO (PASAFD)	LUIS MOYA	VARIAS	ENE-2011	DIC-2011	-	-	-	-	-	-	75,543.60	75,543.60	-	-	-	-	100.00%	100.00%	PAQUETE	-	1,164.0	20	77	5.2.5	05	OFICIO DE AMPLIACIÓN EN TRÁMITE
03, DESARROLLO REGIONAL Y MEDIO AMBIENTE	10, OJOCALIENTE	SISTEMA ESTATAL DIF	RAMO 33. FAM/ RECURSOS PROPIOS	ASISTENCIA SOCIAL Y SERVICIOS COMUNITARIOS	NUTRICIÓN ALIMENTACIÓN Y SALUD	ASISTENCIA ALIMENTARIA A FAMILIAS EN DESAMPARO (PASAFD)	OJOCALIENTE	VARIAS	ENE-2011	DIC-2011	-	-	-	-	-	-	163,548.00	163,548.00	-	-	-	-	100.00%	100.00%	PAQUETE	-	2,520.0	42	168	5.2.5	05	OFICIO DE AMPLIACIÓN EN TRÁMITE
03, DESARROLLO REGIONAL Y MEDIO AMBIENTE	10, OJOCALIENTE	SISTEMA ESTATAL DIF	RAMO 33. FAM/ RECURSOS PROPIOS	ASISTENCIA SOCIAL Y SERVICIOS COMUNITARIOS	NUTRICIÓN ALIMENTACIÓN Y SALUD	ASISTENCIA ALIMENTARIA A FAMILIAS EN DESAMPARO (PASAFD)	TRANCOSO	VARIAS	ENE-2011	DIC-2011	30,750.72	30,750.72	-	-	-	-	67,755.60	67,755.60	-	-	-	-	220.34%	225.97%	PAQUETE	462	1,044.0	17	70	5.2.5	05	OFICIO DE AMPLIACIÓN EN TRÁMITE
03, DESARROLLO REGIONAL Y MEDIO AMBIENTE	10, OJOCALIENTE	SISTEMA ESTATAL DIF	RAMO 33. FAM/ RECURSOS PROPIOS	ASISTENCIA SOCIAL Y SERVICIOS COMUNITARIOS	NUTRICIÓN ALIMENTACIÓN Y SALUD	ASISTENCIA ALIMENTARIA A SUJETOS VULNERABLES	CUAUHTÉMOC	VARIAS	ENE-2011	DIC-2011	230,995.61	227,701.76	3,293.85	-	-	-	202,564.78	199,859.22	2,705.56	-	-	-	87.69%	91.73%	PAQUETE	3421	3,138	51	204	5.2.5	05	OFICIO DE CANCELACIÓN PARCIAL EN TRÁMITE
03, DESARROLLO REGIONAL Y MEDIO AMBIENTE	10, OJOCALIENTE	SISTEMA ESTATAL DIF	RAMO 33. FAM/ RECURSOS PROPIOS	ASISTENCIA SOCIAL Y SERVICIOS COMUNITARIOS	NUTRICIÓN ALIMENTACIÓN Y SALUD	ASISTENCIA ALIMENTARIA A SUJETOS VULNERABLES	GENARO CODINA	VARIAS	ENE-2011	DIC-2011	232,459.93	229,166.08	3,293.85	-	-	-	268,675.00	265,969.44	2,705.56	-	-	-	115.58%	121.29%	PAQUETE	3443	4,176	51	206	5.2.5	05	OFICIO DE AMPLIACIÓN EN TRÁMITE
03, DESARROLLO REGIONAL Y MEDIO AMBIENTE	10, OJOCALIENTE	SISTEMA ESTATAL DIF	RAMO 33. FAM/ RECURSOS PROPIOS	ASISTENCIA SOCIAL Y SERVICIOS COMUNITARIOS	NUTRICIÓN ALIMENTACIÓN Y SALUD	ASISTENCIA ALIMENTARIA A SUJETOS VULNERABLES	GENERAL PÁNFILO NATERA	VARIAS	ENE-2011	DIC-2011	215,620.25	212,326.40	3,293.85	-	-	-	212,118.28	209,412.72	2,705.56	-	-	-	98.38%	103.07%	PAQUETE	3190	3,288	47	191	5.2.5	05	OFICIO DE CANCELACIÓN PARCIAL EN TRÁMITE
03, DESARROLLO REGIONAL Y MEDIO AMBIENTE	10, OJOCALIENTE	SISTEMA ESTATAL DIF	RAMO 33. FAM/ RECURSOS PROPIOS	ASISTENCIA SOCIAL Y SERVICIOS COMUNITARIOS	NUTRICIÓN ALIMENTACIÓN Y SALUD	ASISTENCIA ALIMENTARIA A SUJETOS VULNERABLES	LUIS MOYA	VARIAS	ENE-2011	DIC-2011	396,463.77	393,169.92	3,293.85	-	-	-	343,192.30	340,486.74	2,705.56	-	-	-	86.56%	90.50%	PAQUETE	5907	5,346	88	352	5.2.5	05	OFICIO DE CANCELACIÓN PARCIAL EN TRÁMITE
03, DESARROLLO REGIONAL Y MEDIO AMBIENTE	10, OJOCALIENTE	SISTEMA ESTATAL DIF	RAMO 33. FAM/ RECURSOS PROPIOS	ASISTENCIA SOCIAL Y SERVICIOS COMUNITARIOS	NUTRICIÓN ALIMENTACIÓN Y SALUD	ASISTENCIA ALIMENTARIA A SUJETOS VULNERABLES	OJOCALIENTE	VARIAS	ENE-2011	DIC-2011	856,992.41	853,698.56	3,293.85	-	-	-	788,767.54	786,061.98	2,705.56	-	-	-	92.04%	96.23%	PAQUETE	12826	12,342	191	765	5.2.5	05	OFICIO DE CANCELACIÓN PARCIAL EN TRÁMITE
03, DESARROLLO REGIONAL Y MEDIO AMBIENTE	10, OJOCALIENTE	SISTEMA ESTATAL DIF	RAMO 33. FAM/ RECURSOS PROPIOS	ASISTENCIA SOCIAL Y SERVICIOS COMUNITARIOS	NUTRICIÓN ALIMENTACIÓN Y SALUD	ASISTENCIA ALIMENTARIA A SUJETOS VULNERABLES	TRANCOSO	VARIAS	ENE-2011	DIC-2011	326,908.57	323,614.72	3,293.85	-	-	-	317,206.78	314,501.22	2,705.56	-	-	-	97.03%	101.56%	PAQUETE	4862	4,938	79	318	5.2.5	05	OFICIO DE CANCELACIÓN PARCIAL EN TRÁMITE
03, DESARROLLO REGIONAL Y MEDIO AMBIENTE	10, OJOCALIENTE	SISTEMA ESTATAL DIF	RAMO 33. FAM/ RECURSOS PROPIOS	ASISTENCIA SOCIAL Y SERVICIOS COMUNITARIOS	NUTRICIÓN ALIMENTACIÓN Y SALUD	ATENCIÓN ALIMENTARIA A NIÑAS Y NIÑOS NO ESCOLARIZADOS EN RIESGO DE DESNUTRICIÓN	CUAUHTÉMOC	VARIAS	ENE-2011	DIC-2011	19,115.04	15,766.30	3,348.74	-	-	-	15,333.49	12,853.50	2,479.99	-	-	-	80.22%	113.64%	PAQUETE	242	275.0	12	13	5.2.5	05	OFICIO DE CANCELACIÓN PARCIAL EN TRÁMITE
03, DESARROLLO REGIONAL Y MEDIO AMBIENTE	10, OJOCALIENTE	SISTEMA ESTATAL DIF	RAMO 33. FAM/ RECURSOS PROPIOS	ASISTENCIA SOCIAL Y SERVICIOS COMUNITARIOS	NUTRICIÓN ALIMENTACIÓN Y SALUD	ATENCIÓN ALIMENTARIA A NIÑAS Y NIÑOS NO ESCOLARIZADOS EN RIESGO DE DESNUTRICIÓN	GENARO CODINA	VARIAS	ENE-2011	DIC-2011	26,998.19	23,649.45	3,348.74	-	-	-	38,469.79	35,989.80	2,479.99	-	-	-	142.49%	212.12%	PAQUETE	363	770.0	30	40	5.2.5	05	OFICIO DE AMPLIACIÓN EN TRÁMITE
03, DESARROLLO REGIONAL Y MEDIO AMBIENTE	10, OJOCALIENTE	SISTEMA ESTATAL DIF	RAMO 33. FAM/ RECURSOS PROPIOS	ASISTENCIA SOCIAL Y SERVICIOS COMUNITARIOS	NUTRICIÓN ALIMENTACIÓN Y SALUD	ATENCIÓN ALIMENTARIA A NIÑAS Y NIÑOS NO ESCOLARIZADOS EN RIESGO DE DESNUTRICIÓN	GENERAL PÁNFILO NATERA	VARIAS	ENE-2011	DIC-2011	43,481.14	40,132.40	3,348.74	-	-	-	17,904.19	15,424.20	2,479.99	-	-	-	41.18%	53.57%	PAQUETE	616	330.0	16	14	5.2.5	05	OFICIO DE CANCELACIÓN PARCIAL EN TRÁMITE
03, DESARROLLO REGIONAL Y MEDIO AMBIENTE	10, OJOCALIENTE	SISTEMA ESTATAL DIF	RAMO 33. FAM/ RECURSOS PROPIOS	ASISTENCIA SOCIAL Y SERVICIOS COMUNITARIOS	NUTRICIÓN ALIMENTACIÓN Y SALUD	ATENCIÓN ALIMENTARIA A NIÑAS Y NIÑOS NO ESCOLARIZADOS EN RIESGO DE DESNUTRICIÓN	LUIS MOYA	VARIAS	ENE-2011	DIC-2011	57,814.14	54,465.40	3,348.74	-	-	-	12,762.79	10,282.80	2,479.99	-	-	-	22.08%	26.32%	PAQUETE	836	220.0	9	11	5.2.5	05	OFICIO DE CANCELACIÓN PARCIAL EN TRÁMITE
03, DESARROLLO REGIONAL Y MEDIO AMBIENTE	10, OJOCALIENTE	SISTEMA ESTATAL DIF	RAMO 33. FAM/ RECURSOS PROPIOS	ASISTENCIA SOCIAL Y SERVICIOS COMUNITARIOS	NUTRICIÓN ALIMENTACIÓN Y SALUD	ATENCIÓN ALIMENTARIA A NIÑAS Y NIÑOS NO ESCOLARIZADOS EN RIESGO DE DESNUTRICIÓN	OJOCALIENTE	VARIAS	ENE-2011	DIC-2011	40,614.54	37,265.80	3,348.74	-	-	-	17,904.19	15,424.20	2,479.99	-	-	-	44.08%	57.69%	PAQUETE	572	330.0	16	14	5.2.5	05	OFICIO DE CANCELACIÓN PARCIAL EN TRÁMITE

ANEXO TÉCNICO | Tiempos de Desarrollo para Zacatecas | 2° INFORME DE GOBIERNO | ZACATECAS GOBIERNO DEL ESTADO 2010-2016

GOBIERNO DEL ESTADO 2010-2016 | ZACATECAS CONTIGO EN MOVIMIENTO

SECRETARÍA DE PLANEACIÓN Y DESARROLLO REGIONAL
COMITÉ DE PLANEACIÓN PARA EL DESARROLLO DEL ESTADO DE ZACATECAS
SEGUNDO INFORME DE GOBIERNO
ANEXO TÉCNICO
CIERRE DE EJERCICIO 2011
REGION 10: OJOCALIENTE.

opladez

CEP2011

SECTOR	REGIÓN	DEPENDENCIA	FONDO O MODALIDAD DE INVERSIÓN	PROGRAMA	SUBPROGRAMA	DESCRIPCIÓN DE LA OBRA O ACCIÓN	MUNICIPIO	LOCALIDAD	FECHA DE:		ESTRUCTURA FINANCIERA 2011 (PESOS) APROBADA						ESTRUCTURA FINANCIERA 2011 (PESOS) EJERCIDA						AVANCE %		METAS TOTALES			BENEFICIARIOS		PED	NUMERO DEL PROYECTO	OBSERVACIONES
									INICIO MM/AAAA	TERMINO MM/AAAA	TOTAL	FEDERAL	ESTATAL	MUNICIPAL	PARTICIP.	OTROS	TOTAL	FEDERAL	ESTATAL	MUNICIPAL	PARTICIP.	OTROS	FINANCIERO	FÍSICO	UNIDAD DE MEDIDA	PROGRAMADAS	ALCANZADAS	HOMBRES	MUJERES	EJE/ LÍNEA ESTRATÉGICA/ ESTRATEGIA		
03, DESARROLLO REGIONAL Y MEDIO AMBIENTE	10, OJOCALIENTE	SISTEMA ESTATAL DIF	RAMO 33. FAM/ RECURSOS PROPIOS	ASISTENCIA SOCIAL Y SERVICIOS COMUNITARIOS	NUTRICIÓN ALIMENTACIÓN Y SALUD	ATENCIÓN ALIMENTARIA A NIÑAS Y NIÑOS NO ESCOLARIZADOS EN RIESGO DE DESNUTRICIÓN	TRANCOSO	VARIAS	ENE-2011	DIC-2011	6,215.34	2,866.60	3,348.74	-	-	-	12,762.79	10,282.80	2,479.99	-	-	-	205.34%	500.00%	PAQUETE	44	220.0	9	11	5.2.5	05	OFICIO DE AMPLIACIÓN EN TRÁMITE
03, DESARROLLO REGIONAL Y MEDIO AMBIENTE	10, OJOCALIENTE	SISTEMA ESTATAL DIF	RAMO 33. FAM/ RECURSOS PROPIOS	ASISTENCIA SOCIAL Y SERVICIOS COMUNITARIOS	NUTRICIÓN ALIMENTACIÓN Y SALUD	OPERACIÓN DEL PROGRAMA COMUNIDAD DIFERENTE	CUAUHTÉMOC	VARIAS	ENE-2011	DIC-2011	7,627.30	-	7,627.30	-	-	-	23,593.86	17,752.55	5,841.31	-	-	-	309.33%	100.00%	PROYECTO	1	1.0	21	24	5.2.5	05	OFICIO DE AMPLIACIÓN EN TRÁMITE
03, DESARROLLO REGIONAL Y MEDIO AMBIENTE	10, OJOCALIENTE	SISTEMA ESTATAL DIF	RAMO 33. FAM/ RECURSOS PROPIOS	ASISTENCIA SOCIAL Y SERVICIOS COMUNITARIOS	NUTRICIÓN ALIMENTACIÓN Y SALUD	OPERACIÓN DEL PROGRAMA COMUNIDAD DIFERENTE	GENARO CODINA	VARIAS	ENE-2011	DIC-2011	7,627.30	-	7,627.30	-	-	-	41,346.41	35,505.10	5,841.31	-	-	-	542.08%	100.00%	PROYECTO	2	2.0	11	28	5.2.5	05	OFICIO DE AMPLIACIÓN EN TRÁMITE
03, DESARROLLO REGIONAL Y MEDIO AMBIENTE	10, OJOCALIENTE	SISTEMA ESTATAL DIF	RAMO 33. FAM/ RECURSOS PROPIOS	ASISTENCIA SOCIAL Y SERVICIOS COMUNITARIOS	NUTRICIÓN ALIMENTACIÓN Y SALUD	OPERACIÓN DEL PROGRAMA COMUNIDAD DIFERENTE	GENERAL PÁNFILO NATERA	VARIAS	ENE-2011	DIC-2011	7,627.30	-	7,627.30	-	-	-	23,593.86	17,752.55	5,841.31	-	-	-	309.33%	100.00%	PROYECTO	1	1.0	0	22	5.2.5	05	OFICIO DE AMPLIACIÓN EN TRÁMITE
03, DESARROLLO REGIONAL Y MEDIO AMBIENTE	10, OJOCALIENTE	SISTEMA ESTATAL DIF	RAMO 33. FAM/ RECURSOS PROPIOS	ASISTENCIA SOCIAL Y SERVICIOS COMUNITARIOS	NUTRICIÓN ALIMENTACIÓN Y SALUD	OPERACIÓN DEL PROGRAMA COMUNIDAD DIFERENTE	OJOCALIENTE	VARIAS	ENE-2011	DIC-2011	7,627.30	-	7,627.30	-	-	-	41,346.41	35,505.10	5,841.31	-	-	-	542.08%	100.00%	PROYECTO	2	2.0	29	85	5.2.5	05	OFICIO DE AMPLIACIÓN EN TRÁMITE
03, DESARROLLO REGIONAL Y MEDIO AMBIENTE	10, OJOCALIENTE	SISTEMA ESTATAL DIF	RAMO 33. FAM/ RECURSOS PROPIOS	ASISTENCIA SOCIAL Y SERVICIOS COMUNITARIOS	NUTRICIÓN ALIMENTACIÓN Y SALUD	OPERACIÓN DEL PROGRAMA COMUNIDAD DIFERENTE	TRANCOSO	VARIAS	ENE-2011	DIC-2011	7,627.30	-	7,627.30	-	-	-	23,593.86	17,752.55	5,841.31	-	-	-	309.33%	100.00%	PROYECTO	1	1.0	8	23	5.2.5	05	OFICIO DE AMPLIACIÓN EN TRÁMITE
04, EDUCACIÓN, CULTURA Y DEPORTE	10, OJOCALIENTE	INCUFIDEZ	CONVENIDO FEDERACIÓN ESTADO	INFRAESTRUCTURA DEPORTIVA	CONSTRUCCIÓN	CONSTRUCCIÓN DE UNIDAD DEPORTIVA	GENERAL PÁNFILO NATERA	GRAL. PÁNFILO NATERA	AGO-2011	DIC-2011	2,000,000.00	2,000,000.00	-	-	-	-	2,000,000.00	2,000,000.00	-	-	-	-	100.00%	60.00%	M2	2796.5	1,678	5572.6	5358.1	5.7.1	06	
04, EDUCACIÓN, CULTURA Y DEPORTE	10, OJOCALIENTE	INCUFIDEZ	CONVENIDO FEDERACIÓN ESTADO	INFRAESTRUCTURA DEPORTIVA	CONSTRUCCIÓN	CONSTRUCCIÓN DE CANCHA DE FUTBOL RÁPIDO, CICLOPISTA Y TROTAPISTA	LUIS MOYA	LUIS MOYA	AGO-2011	DIC-2011	1,800,000.00	1,800,000.00	-	-	-	-	1,800,000.00	1,800,000.00	-	-	-	-	100.00%	100.00%	M2	2796	2,796	3025	5011.6	5.7.1	06	
04, EDUCACIÓN, CULTURA Y DEPORTE	10, OJOCALIENTE	INCUFIDEZ	CONVENIDO FEDERACIÓN ESTADO	INFRAESTRUCTURA DEPORTIVA	REHABILITACIÓN	REHABILITACIÓN Y EMPASTADO SINTÉTICO DEL CAMPO DE FÚTBOL EN EL MUNICIPIO DE TRANCOSO	TRANCOSO	TRANCOSO	ENE-2011	DIC-2011	3,424,824.65	3,424,824.65	-	-	-	-	3,424,824.65	3,424,824.65	-	-	-	-	100.00%	92.02%	M2	7303	6,720	14520	14520	5.7.1	06	
04, EDUCACIÓN, CULTURA Y DEPORTE	10, OJOCALIENTE	INZACE	FAM	INFRAESTRUCTURA FÍSICA EDUCATIVA	CONSTRUCCIÓN	PRIM. GUADALUPE VICTORIA, CONSTRUCCIÓN DE DOS AULAS DIDÁCTICAS, (POR SUSTITUCIÓN)	OJOCALIENTE	EL REFUGIO	ABR-2011	JUL-2011	520,577.00	-	520,577.00	-	-	-	496,777.00	-	496,777.00	-	-	-	95.43%	100.00%	AULAS	2	2	54	83	5.3.6	01	
04, EDUCACIÓN, CULTURA Y DEPORTE	10, OJOCALIENTE	INZACE	FAM	INFRAESTRUCTURA FÍSICA EDUCATIVA	CONSTRUCCIÓN	PRIM. JOSÉ MARÍA MORELOS Y PAVÓN, CONSTRUCCIÓN DE DOS AULAS DIDÁCTICAS (POR SUSTITUCIÓN)	GENARO CODINA	PASO DE MÉNDEZ	JUN-2011	SEP-2011	648,094.00	-	648,094.00	-	-	-	625,626.00	-	625,626.00	-	-	-	96.53%	100.00%	AULAS	2	2	61	92	5.3.6	01	
04, EDUCACIÓN, CULTURA Y DEPORTE	10, OJOCALIENTE	INZACE	FAM	INFRAESTRUCTURA FÍSICA EDUCATIVA	CONSTRUCCIÓN	PRIM. RAMÓN LÓPEZ VELARDE, SUSTITUCIÓN DE TECHO DE DOS AULAS POR MULTIPANEL	GENARO CODINA	SANTA TERESA	JUL-2011	AGO-2011	241,995.00	-	241,995.00	-	-	-	252,533.00	-	252,533.00	-	-	-	104.35%	100.00%	AULAS	2	2	12	19	5.3.6	01	
04, EDUCACIÓN, CULTURA Y DEPORTE	10, OJOCALIENTE	INZACE	PESO POR PESO	INFRAESTRUCTURA FÍSICA EDUCATIVA	CONSTRUCCIÓN	COBACH TRANCOSO	TRANCOSO	TRANCOSO	NOV-2011	MAR-2012	2,260,065.00	-	2,260,065.00	-	-	-	2,260,065.00	-	2,260,065.00	-	-	-	100.00%	100.00%	AULAS	6	6	165	179	5.3.6	01	
04, EDUCACIÓN, CULTURA Y DEPORTE	10, OJOCALIENTE	INZACE	FAM	INFRAESTRUCTURA FÍSICA EDUCATIVA	CONSTRUCCIÓN	J.N. JEAN PIAGET, CONSTRUCCIÓN DE UNA AULA DIDÁCTICA	GENERAL PÁNFILO NATERA	EL SAUCITO (EL HORNO)	AGO-2011	SEP-2011	313,840.00	-	313,840.00	-	-	-	303,099.00	-	303,099.00	-	-	-	96.58%	100.00%	AULAS	1	1	25	39	5.3.6	01	
04, EDUCACIÓN, CULTURA Y DEPORTE	10, OJOCALIENTE	INZACE	FAM	INFRAESTRUCTURA FÍSICA EDUCATIVA	CONSTRUCCIÓN	PRIM. FELIPE CARRILLO PUERTO, CONSTRUCCIÓN DE AULA DIDÁCTICA Y SERVICIOS SANITARIOS	OJOCALIENTE	POZO DE JARILLAS	JUL-2011	OCT-2011	869,645.00	-	869,645.00	-	-	-	851,976.00	-	851,976.00	-	-	-	97.97%	100.00%	AULAS	3	3	79	119	5.3.6	01	

ANEXO TÉCNICO | Impulsando el Desarrollo para Todos Zacatecas | 2° INFORME DE GOBIERNO | ZACATECAS GOBIERNO DEL ESTADO 2010-2016

GOBIERNO DEL ESTADO 2010-2016 | ZACATECAS CONTIGO EN MOVIMIENTO

SECRETARÍA DE PLANEACIÓN Y DESARROLLO REGIONAL
COMITÉ DE PLANEACIÓN PARA EL DESARROLLO DEL ESTADO DE ZACATECAS
SEGUNDO INFORME DE GOBIERNO
ANEXO TÉCNICO
CIERRE DE EJERCICIO 2011
REGION 10: OJOCALIENTE.

opladez

CEP2011

SECTOR	REGIÓN	DEPENDENCIA	FONDO O MODALIDAD DE INVERSIÓN	PROGRAMA	SUBPROGRAMA	DESCRIPCIÓN DE LA OBRA O ACCIÓN	MUNICIPIO	LOCALIDAD	FECHA DE:		ESTRUCTURA FINANCIERA 2011 (PESOS) APROBADA						ESTRUCTURA FINANCIERA 2011 (PESOS) EJERCIDA						AVANCE %		METAS TOTALES			BENEFICIARIOS		PED	NUMERO DEL PROYECTO	OBSERVACIONES
									INICIO MM/M/AAAA	TERMINO MM/M/AAAA	TOTAL	FEDERAL	ESTATAL	MUNICIPAL	PARTICIP.	OTROS	TOTAL	FEDERAL	ESTATAL	MUNICIPAL	PARTICIP.	OTROS	FINANCIERO	FÍSICO	UNIDAD DE MEDIDA	PROGRAMADAS	ALCANZADAS	HOMBRES	MUJERES	EJE/ LÍNEA ESTRATÉGICA/ ESTRATEGIA		
04, EDUCACIÓN, CULTURA Y DEPORTE	10, OJOCALIENTE	INZACE	FAM	INFRAESTRUCTURA FÍSICA EDUCATIVA	CONSTRUCCIÓN	J.N. JESÚS REYES HEROLES, CONSTRUCCIÓN DE UNA AULA DIDÁCTICA	LUIS MOYA	LUIS MOYA	JUL-2011	SEP-2011	335,289.00	-	335,289.00	-	-	-	323,238.00	-	323,238.00	-	-	-	96.41%	100.00%	AULAS	1	1	17	27	5.3.6	01	
04, EDUCACIÓN, CULTURA Y DEPORTE	10, OJOCALIENTE	INZACE	FAM	INFRAESTRUCTURA FÍSICA EDUCATIVA	CONSTRUCCIÓN	PRIM. FERNANDO SORIA RODRÍGUEZ, REHABILITACIÓN DE SERVICIOS SANITARIOS	TRANCOSO	TRANCOSO	JUL-2011	SEP-2011	196,647.00	-	196,647.00	-	-	-	195,006.00	-	195,006.00	-	-	-	99.17%	100.00%	OBRA	2	2	105	158	5.3.6	01	
04, EDUCACIÓN, CULTURA Y DEPORTE	10, OJOCALIENTE	INZACE	FAM	INFRAESTRUCTURA FÍSICA EDUCATIVA	CONSTRUCCIÓN	J.N. OFELIA HERNÁNDEZ, CONSTRUCCIÓN DE UNA AULA DIDÁCTICA	TRANCOSO	TRANCOSO	JUL-2011	SEP-2011	340,236.00	-	340,236.00	-	-	-	334,861.00	-	334,861.00	-	-	-	98.42%	100.00%	AULAS	1	1	29	31	5.3.6	01	
04, EDUCACIÓN, CULTURA Y DEPORTE	10, OJOCALIENTE	INZACE	FAM	INFRAESTRUCTURA FÍSICA EDUCATIVA	CONSTRUCCIÓN	PRIM. FRANCISCO I. MADERO, CONSTRUCCIÓN DE UNA AULA DIDÁCTICA	GENERAL PÁNFILO NATERA	RANCHO NUEVO	JUL-2011	SEP-2011	316,941.00	-	316,941.00	-	-	-	313,626.00	-	313,626.00	-	-	-	98.95%	100.00%	AULAS	1	1	58	88	5.3.6	01	
04, EDUCACIÓN, CULTURA Y DEPORTE	10, OJOCALIENTE	INZACE	FAM	INFRAESTRUCTURA FÍSICA EDUCATIVA	CONSTRUCCIÓN	SEC. GRAL.. IGNACIO ZARAGOZA, REHABILITACIÓN GENERAL	OJOCALIENTE	OJOCALIENTE	JUL-2011	OCT-2011	398,519.00	-	398,519.00	-	-	-	395,205.00	-	395,205.00	-	-	-	99.17%	100.00%	MANTENIMIENTO	1	1	93	141	5.3.6	01	
04, EDUCACIÓN, CULTURA Y DEPORTE	10, OJOCALIENTE	INZACE	FAM	INFRAESTRUCTURA FÍSICA EDUCATIVA	CONSTRUCCIÓN	PRIM. MÁRTIRES DE LA BLANQUITA, CONSTRUCCIÓN DE UNA AULA DIDÁCTICA	TRANCOSO	TRANCOSO	JUL-2011	SEP-2011	326,804.00	-	326,804.00	-	-	-	320,507.00	-	320,507.00	-	-	-	98.07%	100.00%	AULAS	1	1	212	317	5.3.6	01	
04, EDUCACIÓN, CULTURA Y DEPORTE	10, OJOCALIENTE	INZACE	FAM	INFRAESTRUCTURA FÍSICA EDUCATIVA	CONSTRUCCIÓN	PRIM. BELISARIO DOMÍNGUEZ, CONSTRUCCIÓN DE UNA AULA DIDÁCTICA	GENERAL PÁNFILO NATERA	LA UNIÓN DE SAN ANTONIO (UNIÓN DE LAS B.)	JUL-2011	SEP-2011	335,365.00	-	335,365.00	-	-	-	313,324.00	-	313,324.00	-	-	-	93.43%	100.00%	AULAS	1	1	43	64	5.3.6	01	
04, EDUCACIÓN, CULTURA Y DEPORTE	10, OJOCALIENTE	INZACE	FAM	INFRAESTRUCTURA FÍSICA EDUCATIVA	CONSTRUCCIÓN	PRIM. RAMÓN LÓPEZ VELARDE, REHABILITACIÓN GENERAL	CUAUHTÉMOC	CUAUHTÉMOC	JUL-2011	OCT-2011	465,911.00	-	465,911.00	-	-	-	462,054.00	-	462,054.00	-	-	-	99.17%	100.00%	MANTENIMIENTO	1	1	126	190	5.3.6	01	
04, EDUCACIÓN, CULTURA Y DEPORTE	10, OJOCALIENTE	INZACE	FAM	INFRAESTRUCTURA FÍSICA EDUCATIVA	CONSTRUCCIÓN	PRIM. RICARDO FLORES MAGÓN, REHABILITACIÓN GENERAL	OJOCALIENTE	LA CAPILLA (SAN ISIDRO DE MORADILLAS)	AGO-2011	OCT-2011	349,860.00	-	349,860.00	-	-	-	341,061.00	-	341,061.00	-	-	-	97.48%	100.00%	MANTENIMIENTO	1	1	78	117	5.3.6	01	
04, EDUCACIÓN, CULTURA Y DEPORTE	10, OJOCALIENTE	INZACE	PESO POR PESO	INFRAESTRUCTURA FÍSICA EDUCATIVA	CONSTRUCCIÓN	COBACH GENARO CODINA, COMPRA DE 38 BUTACAS	GENARO CODINA	GENARO CODINA	MAR-2012	ABR-2012	19,000.00	-	19,000.00	-	-	-	18,924.00	-	18,924.00	-	-	-	99.60%	100.00%	PIEZA	38	38	112	144	5.3.6	01	
04, EDUCACIÓN, CULTURA Y DEPORTE	10, OJOCALIENTE	INZACE	PESO POR PESO	INFRAESTRUCTURA FÍSICA EDUCATIVA	CONSTRUCCIÓN	COBACH, CUAUHTÉMOC, CONSTRUCCIÓN DE LABORATORIO DE USOS MÚLTIPLES	CUAUHTÉMOC	CUAUHTÉMOC	NOV-2011	FEB-2012	1,079,790.00	-	1,079,790.00	-	-	-	1,029,836.00	-	1,029,836.00	-	-	-	95.37%	100.00%	LABORATORIO	1	1	87	111	5.3.6	01	CONCLUIDA LA OBRA, SALDO PARA EQUIPAMIENTO
04, EDUCACIÓN, CULTURA Y DEPORTE	10, OJOCALIENTE	INZACE	PESO POR PESO	INFRAESTRUCTURA FÍSICA EDUCATIVA	CONSTRUCCIÓN	COBACH, TRANCOSO, CONSTRUCCIÓN DE DOS AULAS DIDÁCTICAS, SERVICIOS SANITARIOS, ÁREA ADMINISTRATIVA Y ESCALERAS	TRANCOSO	TRANCOSO	NOV-2011	MAR-2012	2,260,065.00	-	2,260,065.00	-	-	-	2,260,065.00	-	2,260,065.00	-	-	-	100.00%	100.00%	AULAS	2	2	165	179	5.3.6	01	
04, EDUCACIÓN, CULTURA Y DEPORTE	10, OJOCALIENTE	INZACE	PESO POR PESO	INFRAESTRUCTURA FÍSICA EDUCATIVA	CONSTRUCCIÓN	COBACH LUIS MOYA, CONSTRUCCIÓN DE DOS AULAS DIDÁCTICAS Y ESCALERAS	LUIS MOYA	LUIS MOYA	NOV-2011	MAR-2012	1,037,314.00	-	1,037,314.00	-	-	-	935,398.00	-	935,398.00	-	-	-	90.18%	100.00%	AULAS	2	2	89	125	5.3.6	01	SALDO PENDIENTE DE EJERCER
04, EDUCACIÓN, CULTURA Y DEPORTE	10, OJOCALIENTE	INZACE	FAM	INFRAESTRUCTURA FÍSICA EDUCATIVA	CONSTRUCCIÓN	T.V. SEC. JUVENTINO ROSAS, CONSTRUCCIÓN DE UNA AULA DIDÁCTICA	GENARO CODINA	EL LAUREL	OCT-2011	DIC-2011	320,549.00	-	320,549.00	-	-	-	309,888.00	-	309,888.00	-	-	-	96.67%	100.00%	AULAS	1	1	19	25	5.3.6	01	
04, EDUCACIÓN, CULTURA Y DEPORTE	10, OJOCALIENTE	INZACE	FAM	INFRAESTRUCTURA FÍSICA EDUCATIVA	CONSTRUCCIÓN	TV. SEC. REVOLUCIÓN MEXICANA, CONSTRUCCIÓN DE SERVICIOS SANITARIOS INDIVIDUALES	OJOCALIENTE	STO. TOMAS DE VENADITOS	NOV-2011	FEB-2011	414,984.00	-	414,984.00	-	-	-	411,505.00	-	411,505.00	-	-	-	99.16%	100.00%	OBRA	2	2	55	36	5.3.6	01	SALDO PENDIENTE DE EJERCER
04, EDUCACIÓN, CULTURA Y DEPORTE	10, OJOCALIENTE	INZACE	FAM	INFRAESTRUCTURA FÍSICA EDUCATIVA	CONSTRUCCIÓN	PRIM. RAFAEL RAMÍREZ CASTAÑEDA, CONSTRUCCIÓN DE SERVICIOS SANITARIOS INDIVIDUALES	OJOCALIENTE	OJOCALIENTE	NOV-2011	FEB-2012	411,905.00	-	411,905.00	-	-	-	398,396.00	-	398,396.00	-	-	-	96.72%	100.00%	OBRA	2	2	198	297	5.3.6	01	
04, EDUCACIÓN, CULTURA Y DEPORTE	10, OJOCALIENTE	INZACE	FAM	INFRAESTRUCTURA FÍSICA EDUCATIVA	CONSTRUCCIÓN	PRIM. FRANCISCO GARCÍA SALINAS, REHABILITACIÓN DE SANITARIOS	TRANCOSO	TRANCOSO	NOV-2011	ENE-2012	306,679.00	-	306,679.00	-	-	-	304,130.00	-	304,130.00	-	-	-	99.17%	100.00%	OBRA	2	2	212	317	5.3.6	01	

SECRETARÍA DE PLANEACIÓN Y DESARROLLO REGIONAL
COMITÉ DE PLANEACIÓN PARA EL DESARROLLO DEL ESTADO DE ZACATECAS
SEGUNDO INFORME DE GOBIERNO
ANEXO TÉCNICO
CIERRE DE EJERCICIO 2011
REGION 10: OJOCALIENTE.

CEP2011

SECTOR	REGIÓN	DEPENDENCIA	FONDO O MODALIDAD DE INVERSIÓN	PROGRAMA	SUBPROGRAMA	DESCRIPCIÓN DE LA OBRA O ACCIÓN	MUNICIPIO	LOCALIDAD	FECHA DE:		ESTRUCTURA FINANCIERA 2011 (PESOS) APROBADA						ESTRUCTURA FINANCIERA 2011 (PESOS) EJERCIDA						AVANCE %		METAS TOTALES			BENEFICIARIOS		PED	NUMERO DEL PROYECTO	OBSERVACIONES
									INICIO MM/AAAA	TERMINO MM/AAAA	TOTAL	FEDERAL	ESTATAL	MUNICIPAL	PARTICIP.	OTROS	TOTAL	FEDERAL	ESTATAL	MUNICIPAL	PARTICIP.	OTROS	FINANCIERO	FÍSICO	UNIDAD DE MEDIDA	PROGRAMADAS	ALCANZADAS	HOMBRES	MUJERES	EJE/ LÍNEA ESTRATÉGICA/ ESTRATEGIA		
04, EDUCACIÓN, CULTURA Y DEPORTE	10, OJOCALIENTE	INZACE	FAM	INFRAESTRUCTURA FÍSICA EDUCATIVA	CONSTRUCCIÓN	J.N. DIEGO RIVERA, CONSTRUCCIÓN DE UNA AULA DIDÁCTICA	TRANCOSO	TRANCOSO	NOV-2011	ENE-2012	322,049.00	-	322,049.00	-	-	-	314,278.00	-	314,278.00	-	-	-	97.59%	100.00%	AULAS	1	1	10	15	5.3.6	01	
04, EDUCACIÓN, CULTURA Y DEPORTE	10, OJOCALIENTE	INZACE	FAM	INFRAESTRUCTURA FÍSICA EDUCATIVA	CONSTRUCCIÓN	TELESEC. CAMPANA DE DOLORES, CONSTRUCCIÓN DE UNA AULA DIDÁCTICA	OJOCALIENTE	CERRITO DE LA CRUZ	NOV-2011	ENE-2011	288,926.00	-	288,926.00	-	-	-	282,202.00	-	282,202.00	-	-	-	97.67%	100.00%	AULAS	1	1	39	34	5.3.6	01	
04, EDUCACIÓN, CULTURA Y DEPORTE	10, OJOCALIENTE	INZACE	FAM	INFRAESTRUCTURA FÍSICA EDUCATIVA	CONSTRUCCIÓN	PRIM. LUIS MOYA, CONSTRUCCIÓN DE UNA AULA DIDÁCTICA	TRANCOSO	TRANCOSO	NOV-2011	ENE-2012	283,829.00	-	283,829.00	-	-	-	281,221.00	-	281,221.00	-	-	-	99.08%	100.00%	AULAS	1	1	78	117	5.3.6	01	
04, EDUCACIÓN, CULTURA Y DEPORTE	10, OJOCALIENTE	INZACE	FAM	INFRAESTRUCTURA FÍSICA EDUCATIVA	CONSTRUCCIÓN	PRIM. MÁRTIRES DE LA BLANQUITA, CONSTRUCCIÓN DE UNA AULA DIDÁCTICA	TRANCOSO	TRANCOSO	NOV-2011	ENE-2012	358,973.00	-	358,973.00	-	-	-	329,763.00	-	329,763.00	-	-	-	91.86%	100.00%	AULAS	1	1	212	317	5.3.6	01	
04, EDUCACIÓN, CULTURA Y DEPORTE	10, OJOCALIENTE	INZACE	FAM	INFRAESTRUCTURA FÍSICA EDUCATIVA	CONSTRUCCIÓN	PRIM. FRANCISCO GARCÍA SALINAS, REHABILITACIÓN DE SANITARIOS	TRANCOSO	TRANCOSO	NOV-2011	ENE-2012	523,294.00	-	523,294.00	-	-	-	407,037.00	-	407,037.00	-	-	-	77.78%	100.00%	OBRA	1	1	135	147	5.3.6	01	
06, DESARROLLO AGROPECUARIO	10, OJOCALIENTE	SEDAGRO	ADMINISTRACIÓN DIRECTA	APOYO A LA PRODUCCIÓN PRIMARIA	PRODUCTORES PECUARIOS	PROGRAMA DE APOYO A LA INVERSIÓN EN EQUIPAMIENTO E INFRAESTRUCTURA	CUAUHTÉMOC	VARIAS	ENE-2011	DIC-2011	1,069,810.00	802,357.50	267,452.50	-	-	-	1,069,810.00	802,357.50	267,452.50	-	-	-	100.00%	100.00%	PROYECTO	10	10	10	0	3.2.1	02	
06, DESARROLLO AGROPECUARIO	10, OJOCALIENTE	SEDAGRO	ADMINISTRACIÓN DIRECTA	APOYO A LA PRODUCCIÓN PRIMARIA	PRODUCTORES PECUARIOS	PROGRAMA DE APOYO A LA INVERSIÓN EN EQUIPAMIENTO E INFRAESTRUCTURA	GENARO CODINA	VARIAS	ENE-2011	DIC-2011	1,810,675.76	1,358,006.82	452,668.94	-	-	-	1,810,675.76	1,358,006.82	452,668.94	-	-	-	100.00%	100.00%	PROYECTO	61	61	57	5	3.2.1	02	
06, DESARROLLO AGROPECUARIO	10, OJOCALIENTE	SEDAGRO	ADMINISTRACIÓN DIRECTA	APOYO A LA PRODUCCIÓN PRIMARIA	PRODUCTORES PECUARIOS	PROGRAMA DE APOYO A LA INVERSIÓN EN EQUIPAMIENTO E INFRAESTRUCTURA	GENERAL PÁNFILO NATERA	VARIAS	ENE-2011	DIC-2011	802,160.00	601,620.00	200,540.00	-	-	-	802,160.00	601,620.00	200,540.00	-	-	-	100.00%	100.00%	PROYECTO	7	7	7	0	3.2.1	02	
06, DESARROLLO AGROPECUARIO	10, OJOCALIENTE	SEDAGRO	ADMINISTRACIÓN DIRECTA	APOYO A LA PRODUCCIÓN PRIMARIA	PRODUCTORES PECUARIOS	PROGRAMA DE APOYO A LA INVERSIÓN EN EQUIPAMIENTO E INFRAESTRUCTURA	LUIS MOYA	VARIAS	ENE-2011	DIC-2011	1,608,080.07	1,206,060.05	402,020.02	-	-	-	1,608,080.07	1,206,060.05	402,020.02	-	-	-	100.00%	100.00%	PROYECTO	28	28	30	2	3.2.1	02	
06, DESARROLLO AGROPECUARIO	10, OJOCALIENTE	SEDAGRO	ADMINISTRACIÓN DIRECTA	APOYO A LA PRODUCCIÓN PRIMARIA	PRODUCTORES PECUARIOS	PROGRAMA DE APOYO A LA INVERSIÓN EN EQUIPAMIENTO E INFRAESTRUCTURA	OJOCALIENTE	VARIAS	ENE-2011	DIC-2011	1,389,510.00	1,042,132.50	347,377.50	-	-	-	1,389,510.00	1,042,132.50	347,377.50	-	-	-	100.00%	100.00%	PROYECTO	28	28	23	5	3.2.1	02	
06, DESARROLLO AGROPECUARIO	10, OJOCALIENTE	SEDAGRO	ADMINISTRACIÓN DIRECTA	APOYO A LA PRODUCCIÓN PRIMARIA	PRODUCTORES PECUARIOS	PROGRAMA DE APOYO A LA INVERSIÓN EN EQUIPAMIENTO E INFRAESTRUCTURA	TRANCOSO	VARIAS	ENE-2011	DIC-2011	966,650.00	724,987.50	241,662.50	-	-	-	966,650.00	724,987.50	241,662.50	-	-	-	100.00%	100.00%	PROYECTO	16	16	16	0	3.2.1	02	
06, DESARROLLO AGROPECUARIO	10, OJOCALIENTE	SEDAGRO	ADMINISTRACIÓN DIRECTA	APOYO A LA PRODUCCIÓN PRIMARIA	PRODUCTORES AGRÍCOLAS	ATENCIÓN A CONTINGENCIAS CLIMATOLÓGICAS	CUAUHTÉMOC	VARIAS	ENE-2011	DIC-2011	992,655.00	496,327.50	496,327.50	-	-	-	988,655.00	494,327.50	494,327.50	-	-	-	99.60%	99.60%	HAS/U.A	1326.25	1,321	497	47	3.2.1	01	CHEQUES NOMINATIVOS QUE SE REINTEGRAN A FINANZAS POR AUSENCIA DE LOS BENEFICIARIOS
06, DESARROLLO AGROPECUARIO	10, OJOCALIENTE	SEDAGRO	ADMINISTRACIÓN DIRECTA	APOYO A LA PRODUCCIÓN PRIMARIA	PRODUCTORES AGRÍCOLAS	ATENCIÓN A CONTINGENCIAS CLIMATOLÓGICAS	GENARO CODINA	VARIAS	ENE-2011	DIC-2011	20,700.00	10,350.00	10,350.00	-	-	-	20,700.00	10,350.00	10,350.00	-	-	-	100.00%	100.00%	HAS/U.A	46	46	3	0	3.2.1	01	
06, DESARROLLO AGROPECUARIO	10, OJOCALIENTE	SEDAGRO	ADMINISTRACIÓN DIRECTA	APOYO A LA PRODUCCIÓN PRIMARIA	PRODUCTORES AGRÍCOLAS	ATENCIÓN A CONTINGENCIAS CLIMATOLÓGICAS	LUIS MOYA	VARIAS	ENE-2011	DIC-2011	1,319,238.00	659,619.00	659,619.00	-	-	-	1,319,238.00	659,619.00	659,619.00	-	-	-	100.00%	100.00%	HAS/U.A	1609.02	1,609	659	99	3.2.1	01	
06, DESARROLLO AGROPECUARIO	10, OJOCALIENTE	SEDAGRO	ADMINISTRACIÓN DIRECTA	APOYO A LA PRODUCCIÓN PRIMARIA	PRODUCTORES AGRÍCOLAS	ATENCIÓN A CONTINGENCIAS CLIMATOLÓGICAS	OJOCALIENTE	VARIAS	ENE-2011	DIC-2011	1,255,983.00	627,991.50	627,991.50	-	-	-	1,241,983.00	620,991.50	620,991.50	-	-	-	98.89%	98.89%	HAS/U.A	1632.85	1,615	591	90	3.2.1	01	CHEQUES NOMINATIVOS QUE SE REINTEGRAN A FINANZAS POR AUSENCIA DE LOS BENEFICIARIOS

SECRETARÍA DE PLANEACIÓN Y DESARROLLO REGIONAL
COMITÉ DE PLANEACIÓN PARA EL DESARROLLO DEL ESTADO DE ZACATECAS
SEGUNDO INFORME DE GOBIERNO
ANEXO TÉCNICO
CIERRE DE EJERCICIO 2011
REGION 10: OJOCALIENTE.

CEP2011

SECTOR	REGIÓN	DEPENDENCIA	FONDO O MODALIDAD DE INVERSIÓN	PROGRAMA	SUBPROGRAMA	DESCRIPCIÓN DE LA OBRA O ACCIÓN	MUNICIPIO	LOCALIDAD	FECHA DE:		ESTRUCTURA FINANCIERA 2011 (PESOS) APROBADA						ESTRUCTURA FINANCIERA 2011 (PESOS) EJERCIDA						AVANCE %		METAS TOTALES			BENEFICIARIOS		PED	NUMERO DEL PROYECTO	OBSERVACIONES
									INICIO MM/M/AAAA	TERMINO MM/M/AAAA	TOTAL	FEDERAL	ESTATAL	MUNICIPAL	PARTICIP.	OTROS	TOTAL	FEDERAL	ESTATAL	MUNICIPAL	PARTICIP.	OTROS	FINANCIERO	FÍSICO	UNIDAD DE MEDIDA	PROGRAMADAS	ALCANZADAS	HOMBRES	MUJERES	EJE/ LÍNEA ESTRATÉGICA/ ESTRATEGIA		
06, DESARROLLO AGROPECUARIO	10, OJOCALIENTE	SEDAGRO	ADMINISTRACIÓN DIRECTA	APOYO A LA PRODUCCIÓN PRIMARIA	PRODUCTORES AGRÍCOLAS	ATENCIÓN A CONTINGENCIAS CLIMATOLÓGICAS	TRANCOSO	VARIAS	ENE-2011	DIC-2011	199,071.00	99,535.50	99,535.50	-	-	-	199,071.00	99,535.50	99,535.50	-	-	-	100.00%	100.00%	HAS/U.A	236.19	236	89	30	3.2.1	01	
06, DESARROLLO AGROPECUARIO	10, OJOCALIENTE	SEDAGRO	ADMINISTRACIÓN DIRECTA	APOYO A LA PRODUCCIÓN PRIMARIA	PRODUCTORES AGRÍCOLAS	ATENCIÓN A CONTINGENCIAS CLIMATOLÓGICAS	GENARO CODINA	VARIAS	ENE-2011	DIC-2011	617,022.00	-	617,022.00	-	-	-	617,022.00	-	617,022.00	-	-	-	100.00%	100.00%	HAS/U.A	685.58	686	295	92.4237599	3.2.1	01	MONTO INDEMNIZADO 2010 20´135,025.00 EL RESTO SE PAGO CON SALDOS DE AÑOS ANTERIORES
06, DESARROLLO AGROPECUARIO	10, OJOCALIENTE	SEDAGRO	ADMINISTRACIÓN DIRECTA	APOYO A LA PRODUCCIÓN PRIMARIA	PRODUCTORES AGRÍCOLAS	ATENCIÓN A CONTINGENCIAS CLIMATOLÓGICAS	GENERAL PÁNFILO NATERA	VARIAS	ENE-2011	DIC-2011	1,030,901.40	-	1,030,901.40	-	-	-	1,030,901.40	-	1,030,901.40	-	-	-	100.00%	100.00%	HAS/U.A	1145.45	1,145	546	100.2755014	3.2.1	01	MONTO INDEMNIZADO 2010 20´135,025.00 EL RESTO SE PAGO CON SALDOS DE AÑOS ANTERIORES
06, DESARROLLO AGROPECUARIO	10, OJOCALIENTE	SEDAGRO	ADMINISTRACIÓN DIRECTA	APOYO A LA PRODUCCIÓN PRIMARIA	PRODUCTORES AGRÍCOLAS	ATENCIÓN A CONTINGENCIAS CLIMATOLÓGICAS	OJOCALIENTE	VARIAS	ENE-2011	DIC-2011	1,825,335.00	-	1,825,335.00	-	-	-	1,825,335.00	-	1,825,335.00	-	-	-	100.00%	100.00%	HAS/U.A	2028.15	2,028	984	91.01906664	3.2.1	01	MONTO INDEMNIZADO 2010 20´135,025.00 EL RESTO SE PAGO CON SALDOS DE AÑOS ANTERIORES
06, DESARROLLO AGROPECUARIO	10, OJOCALIENTE	SEDAGRO	ADMINISTRACIÓN DIRECTA	APOYO A LA PRODUCCIÓN PRIMARIA	PRODUCTORES AGRÍCOLAS	ATENCIÓN A CONTINGENCIAS CLIMATOLÓGICAS	TRANCOSO	VARIAS	ENE-2011	DIC-2011	307,098.00	-	307,098.00	-	-	-	307,098.00	-	307,098.00	-	-	-	100.00%	100.00%	HAS/U.A	341.22	341	143	38.98323662	3.2.1	01	MONTO INDEMNIZADO 2010 20´135,025.00 EL RESTO SE PAGO CON SALDOS DE AÑOS ANTERIORES
06, DESARROLLO AGROPECUARIO	10, OJOCALIENTE	SEDAGRO	ADMINISTRACIÓN DIRECTA	FOMENTO A LA PRODUCCIÓN Y PRODUCTIVIDAD	MICROEMPRESA	ATENCIÓN AL MIGRANTE Y SU FAMILIA	GENARO CODINA	OJO SECO	ENE-2011	DIC-2011	22,100.00	-	22,100.00	-	-	-	22,100.00	-	22,100.00	-	-	-	100.00%	100.00%	PROYECTO	1	1	1	0	3.2.1	01	
06, DESARROLLO AGROPECUARIO	10, OJOCALIENTE	SEDAGRO	ADMINISTRACIÓN DIRECTA	FOMENTO A LA PRODUCCIÓN Y PRODUCTIVIDAD	MICROEMPRESA	ATENCIÓN AL MIGRANTE Y SU FAMILIA	GENARO CODINA	OJO SECO	ENE-2011	DIC-2011	35,000.00	-	35,000.00	-	-	-	35,000.00	-	35,000.00	-	-	-	100.00%	100.00%	PROYECTO	1	1	1	0	3.2.1	01	
06, DESARROLLO AGROPECUARIO	10, OJOCALIENTE	SEDAGRO	ADMINISTRACIÓN DIRECTA	FOMENTO A LA PRODUCCIÓN Y PRODUCTIVIDAD	MICROEMPRESA	ATENCIÓN AL MIGRANTE Y SU FAMILIA	GENARO CODINA	PERALES	ENE-2011	DIC-2011	6,750.00	-	6,750.00	-	-	-	6,750.00	-	6,750.00	-	-	-	100.00%	100.00%	PROYECTO	1	1	1	0	3.2.1	01	
06, DESARROLLO AGROPECUARIO	10, OJOCALIENTE	SEDAGRO	ADMINISTRACIÓN DIRECTA	FOMENTO A LA PRODUCCIÓN Y PRODUCTIVIDAD	MICROEMPRESA	ATENCIÓN AL MIGRANTE Y SU FAMILIA	GENARO CODINA	PERALES	ENE-2011	DIC-2011	7,000.00	-	7,000.00	-	-	-	7,000.00	-	7,000.00	-	-	-	100.00%	100.00%	PROYECTO	1	1	1	0	3.2.1	01	
06, DESARROLLO AGROPECUARIO	10, OJOCALIENTE	SEDAGRO	ADMINISTRACIÓN DIRECTA	FOMENTO A LA PRODUCCIÓN Y PRODUCTIVIDAD	MICROEMPRESA	ATENCIÓN AL MIGRANTE Y SU FAMILIA	GENERAL PÁNFILO NATERA	SAN JOSÉ DEL SALADILLO	ENE-2011	DIC-2011	150,000.00	-	150,000.00	-	-	-	150,000.00	-	150,000.00	-	-	-	100.00%	100.00%	PROYECTO	1	1	0	1	3.2.1	01	
07, DESARROLLO URBANO, OBRA PUBLICA Y VIVIENDA	10, OJOCALIENTE	CEAPA	APAZU - FONREGION	AGUA POTABLE	AMPLIACIÓN DE SISTEMA	MEJORAMIENTO DEL SISTEMA DE AGUA POTABLE CONSISTENTE EN AMPLIACIÓN DE RED DE DISTRIBUCIÓN ZONAS NORTE SUR Y PONIENTE REHABILITACIÓN DE RED ZONA CENTRO DE LA CABECERA MUNICIPAL	TRANCOSO	TRANCOSO	MAR-2011	DIC-2011	6,207,849.00	3,103,925.00	1,551,961.00	1,551,963.00	-	-	7,493,510.91	3,746,755.46	3,746,755.45	-	-	-	120.71%	100.00%	M.L.	12386	12386	6206	6457	4.5.1	03	SE EJERCIERON $1´285,662 ADICIONALES A LO APROBADO INICIAL, DERIVADOS DE UNA AMPLIACIÓN SOLICITADA CANCELACIÓN DEL MONTO MUNICIPAL MISMO QUE SE COMPENSA EN LA AMPLIACIÓN
07, DESARROLLO URBANO, OBRA PUBLICA Y VIVIENDA	10, OJOCALIENTE	CEAPA	PROSSAPYS - FAFEF	AGUA POTABLE	REHABILITACIÓN DE SISTEMA	REHABILITACIÓN DEL SISTEMA DE AGUA POTABLE Y PLANTA POTABILIZADORA	CUAUHTÉMOC	FELIPE BERRIOZÁBAL	MAR-2011	DIC-2011	1,677,590.00	587,156.00	545,218.00	545,216.00	-	-	1,614,111.43	564,938.99	524,586.22	524,586.22	-	-	96.22%	100.00%	M.L.	842	842	197	229	4.5.1	03	CANCELACIÓN PARCIAL POR $63,479
07, DESARROLLO URBANO, OBRA PUBLICA Y VIVIENDA	10, OJOCALIENTE	CEAPA	APAZU - FONREGION	AGUA POTABLE	CONSTRUCCIÓN DE SISTEMA	CONSTRUCCIÓN DEL SISTEMA DE AGUA POTABLE Y PLANTA POTABILIZADORA	GENARO CODINA	LAS TINAJAS	MAR-2011	DIC-2011	3,146,565.00	-	3,146,565.00	-	-	-	2,939,445.49	-	2,939,445.49	-	-	-	93.42%	100.00%	M.L.	3052	3052	58455	64434	4.5.1	04	MOVIMIENTOS PENDIENTES
07, DESARROLLO URBANO, OBRA PUBLICA Y VIVIENDA	10, OJOCALIENTE	CEAPA	PROSSAPYS - FAFEF	TRATAMIENTO AGUAS RESIDUALES (PLANTAS DE TRATAMIENTO)	CONSTRUCCIÓN	CONSTRUCCIÓN DE PLANTA DE TRATAMIENTO DE AGUAS RESIDUALES, SISTEMA RAFA	TRANCOSO	EL PORVENIR	MAR-2011	DIC-2011	6,073,352.00	4,251,346.00	911,003.00	911,003.00	-	-	4,521,316.65	3,164,921.66	1,356,394.99	-	-	-	74.45%	100.00%	PLANTA DE TRATAMIENTO	1	1	329	331	4.5.1	04	CANCELACIÓN PARCIAL POR $1,552,035
07, DESARROLLO URBANO, OBRA PUBLICA Y VIVIENDA	10, OJOCALIENTE	CEAPA	PROTAR - FONREGION	PROTECCIÓN Y PRESERVACIÓN ECOLÓGICA	ESTUDIOS Y PROYECTOS	ESTUDIO DE INGENIERÍA BÁSICA Y PROYECTO EJECUTIVO	GENERAL PÁNFILO NATERA	SAN JOSÉ EL SALADILLO (EL SALADILLO)	MAR-2011	DIC-2011	637,840.00	446,487.00	95,676.00	95,677.00	-	-	30,032.72	23,055.10	6,977.62	-	-	-	4.71%	100.00%	ESTUDIO	1	1	1144	1715	4.5.1	04	CANCELACIÓN PARCIAL POR $607,807
07, DESARROLLO URBANO, OBRA PUBLICA Y VIVIENDA	10, OJOCALIENTE	CEAPA	APAZU - FONREGION	ALCANTARILLADO	CONSTRUCCIÓN DE SISTEMA	MEJORAMIENTO DEL SISTEMA DE ALCANTARILLADO CONSISTENTE EN LA CONSTRUCCIÓN DE COLECTO Y EMISOR Y AMPLIACIÓN DE LA RED DE ATARJEAS EN ZONAS NORTE SUR Y PONIENTE DE LA CABECERA	TRANCOSO	TRANCOSO	MAR-2011	DIC-2011	10,379,407.00	5,543,780.00	2,417,813.00	2,417,814.00	-	-	11,795,014.05	6,299,834.95	3,253,387.11	2,241,791.99	-	-	113.64%	100.00%	M.L.	11223	11223	6206	6457	4.5.1	04	SE EJERCIERON $1´415,607 ADICIONALES A LO APROBADO INICIAL, DERIVADOS DE UNA AMPLIACIÓN SOLICITADA

ANEXO TÉCNICO | 5 EJES PARA EL DESARROLLO Nuevo Zacatecas | 2° INFORME DE GOBIERNO | ZACATECAS GOBIERNO DEL ESTADO 2010-2016

GOBIERNO DEL ESTADO 2010-2016 | ZACATECAS CONTIGO EN MOVIMIENTO

SECRETARÍA DE PLANEACIÓN Y DESARROLLO REGIONAL
COMITÉ DE PLANEACIÓN PARA EL DESARROLLO DEL ESTADO DE ZACATECAS
SEGUNDO INFORME DE GOBIERNO
ANEXO TÉCNICO
CIERRE DE EJERCICIO 2011
REGION 10: OJOCALIENTE.

opladez

CEP2011

SECTOR	REGIÓN	DEPENDENCIA	FONDO O MODALIDAD DE INVERSIÓN	PROGRAMA	SUBPROGRAMA	DESCRIPCIÓN DE LA OBRA O ACCIÓN	MUNICIPIO	LOCALIDAD	FECHA DE:		ESTRUCTURA FINANCIERA 2011 (PESOS) APROBADA						ESTRUCTURA FINANCIERA 2011 (PESOS) EJERCIDA						AVANCE %		METAS TOTALES			BENEFICIARIOS		PED	NUMERO DEL PROYECTO	OBSERVACIONES
									INICIO MM/AAAA	TERMINO MM/AAAA	TOTAL	FEDERAL	ESTATAL	MUNICIPAL	PARTICIP.	OTROS	TOTAL	FEDERAL	ESTATAL	MUNICIPAL	PARTICIP.	OTROS	FINANCIERO	FÍSICO	UNIDAD DE MEDIDA	PROGRAMADAS	ALCANZADAS	HOMBRES	MUJERES	EJE/ LÍNEA ESTRATÉGICA/ ESTRATEGIA		
07, DESARROLLO URBANO, OBRA PUBLICA Y VIVIENDA	10, OJOCALIENTE	CEAPA	PROSSAPYS - FAFEF	ALCANTARILLADO	AMPLIACIÓN DE SISTEMA	AMPLIACIÓN DE SISTEMA DE ALCANTARILLADO	GENERAL PÁNFILO NATERA	LA TESORERA (BAÍO DE LA TESORERA)	MAR-2011	DIC-2011	13,842,945.00	6,783,044.00	3,529,951.00	3,529,950.00	-	-	13,415,648.18	6,573,667.61	6,441,980.57	400,000.00	-	-	96.91%	100.00%	M.L	22191	22191	539	808	4.5.1	04	CANCELACIÓN PARCIAL POR $427,297
07, DESARROLLO URBANO, OBRA PUBLICA Y VIVIENDA	10, OJOCALIENTE	CEAPA	PROSSAPYS - FAFEF	ALCANTARILLADO	CONSTRUCCIÓN DE SISTEMA	CONSTRUCCIÓN DE SISTEMA DE ALCANTARILLADO	TRANCOSO	SAN JOSÉ DEL CARMEN	MAR-2011	DIC-2011	5,249,418.00	4,199,534.00	524,942.00	524,942.00	-	-	4,594,045.74	3,675,236.59	918,809.15	-	-	-	87.52%	100.00%	M.L	10980	10980	334	502	4.5.1	04	CANCELACIÓN PARCIAL POR $655,372
07, DESARROLLO URBANO, OBRA PUBLICA Y VIVIENDA	10, OJOCALIENTE	COPROVI	PEO	VIVIENDA DIGNA	REHABILITACIÓN DE VIVIENDA URBANA	PROGRAMA DE MEJORAMIENTO DE VIVIENDA PESO A PESO	CUAUHTÉMOC	CUAUHTÉMOC	NOV-2011	DIC-2011	259,920.00	-	129,960.00	129,960.00	-	-	259,920.00	-	129,960.00	129,960.00	-	-	100.00%	100.00%	VIVIENDA	134	134	74	60	5.3.1	02	
07, DESARROLLO URBANO, OBRA PUBLICA Y VIVIENDA	10, OJOCALIENTE	COPROVI	PEO	VIVIENDA DIGNA	REHABILITACIÓN DE VIVIENDA URBANA	PROGRAMA DE MEJORAMIENTO DE VIVIENDA PESO A PESO	GENARO CODINA	GENARO CODINA	NOV-2011	DIC-2011	400,480.00	-	200,240.00	200,240.00	-	-	400,480.00	-	200,240.00	200,240.00	-	-	100.00%	100.00%	VIVIENDA	214	214	100	114	5.3.1	02	
07, DESARROLLO URBANO, OBRA PUBLICA Y VIVIENDA	10, OJOCALIENTE	COPROVI	PEO	VIVIENDA DIGNA	REHABILITACIÓN DE VIVIENDA URBANA	PROGRAMA DE MEJORAMIENTO DE VIVIENDA PESO A PESO	GENERAL PÁNFILO NATERA	GRAL. PÁNFILO NATERA	NOV-2011	DIC-2011	139,920.00	-	69,960.00	69,960.00	-	-	139,920.00	-	69,960.00	69,960.00	-	-	100.00%	100.00%	VIVIENDA	78	78	38	40	5.3.1	02	
07, DESARROLLO URBANO, OBRA PUBLICA Y VIVIENDA	10, OJOCALIENTE	COPROVI	PEO	VIVIENDA DIGNA	REHABILITACIÓN DE VIVIENDA URBANA	PROGRAMA DE MEJORAMIENTO DE VIVIENDA PESO A PESO	LUIS MOYA	LUIS MOYA	NOV-2011	DIC-2011	68,800.00	-	34,400.00	34,400.00	-	-	68,800.00	-	34,400.00	34,400.00	-	-	100.00%	100.00%	VIVIENDA	44	44	20	24	5.3.1	02	
07, DESARROLLO URBANO, OBRA PUBLICA Y VIVIENDA	10, OJOCALIENTE	COPROVI	PEO	VIVIENDA DIGNA	REHABILITACIÓN DE VIVIENDA URBANA	PROGRAMA DE MEJORAMIENTO DE VIVIENDA PESO A PESO	TRANCOSO	TRANCOSO	NOV-2011	DIC-2011	349,120.00	-	174,560.00	174,560.00	-	-	349,120.00	-	174,560.00	174,560.00	-	-	100.00%	100.00%	VIVIENDA	192	192	96	96	5.3.1	02	
07, DESARROLLO URBANO, OBRA PUBLICA Y VIVIENDA	10, OJOCALIENTE	COPROVI	PEO	VIVIENDA DIGNA	REHABILITACIÓN DE VIVIENDA URBANA	PROGRAMA DE MEJORAMIENTO DE VIVIENDA PESO A PESO 2DA ETAPA	TRANCOSO	TRANCOSO	NOV-2011	DIC-2011	71,120.00	-	35,560.00	35,560.00	-	-	71,120.00	-	35,560.00	35,560.00	-	-	100.00%	100.00%	VIVIENDA	52	52	26	26	5.3.1	02	
07, DESARROLLO URBANO, OBRA PUBLICA Y VIVIENDA	10, OJOCALIENTE	COPROVI	PEO	VIVIENDA DIGNA	REHABILITACIÓN DE VIVIENDA URBANA	PROGRAMA DE MEJORAMIENTO DE VIVIENDA PESO A PESO 3RA ETAPA	TRANCOSO	TRANCOSO	NOV-2011	DIC-2011	79,280.00	-	39,640.00	39,640.00	-	-	79,280.00	-	39,640.00	39,640.00	-	-	100.00%	100.00%	VIVIENDA	48	48	24	24	5.3.1	02	MEDIANTE ESTE PROGRAMA SE ENTREGAN PAQUETES DE LAMINA, CEMENTO, CAL, ALAMBRE RECOCIDO Y ALAMBRÓN EL BENEFICIARIO Y EL ESTUDIO
07, DESARROLLO URBANO, OBRA PUBLICA Y VIVIENDA	10, OJOCALIENTE	COPROVI	PEO	VIVIENDA PROGRESIVA	RESERVA TERRITORIAL PARA LA VIVIENDA PROGRESIVA	ADQUISICIÓN DE RESERVA TERRITORIAL DEL MUNICIPIO DE PÁNFILO NATERA	GENERAL PÁNFILO NATERA	PÁNFILO NATERA	JUN-2011	DIC-2011	700,000.00	-	700,000.00	-	-	-	700,000.00	-	700,000.00	-	-	-	100.00%	100.00%	HECTÁREA	2	2	55	65	5.3.1	01	
07, DESARROLLO URBANO, OBRA PUBLICA Y VIVIENDA	10, OJOCALIENTE	COPROVI	PEO	VIVIENDA PROGRESIVA	RESERVA TERRITORIAL PARA LA VIVIENDA PROGRESIVA	ADQUISICIÓN DE RESERVA TERRITORIAL DEL MUNICIPIO DE OJOCALIENTE 2DA. ETAPA	OJOCALIENTE	OJOCALIENTE	DIC-2011	DIC-2011	733,988.00	-	733,988.00	-	-	-	733,988.00	-	733,988.00	-	-	-	100.00%	100.00%	HECTÁREA	1	1	30	30	5.3.1	01	
07, DESARROLLO URBANO, OBRA PUBLICA Y VIVIENDA	10, OJOCALIENTE	COPROVI	PEO	VIVIENDA PROGRESIVA	RESERVA TERRITORIAL PARA LA VIVIENDA PROGRESIVA	ADQUISICIÓN DE RESERVA TERRITORIAL DEL MUNICIPIO DE OJOCALIENTE 3RA. ETAPA	OJOCALIENTE	OJOCALIENTE	DIC-2011	DIC-2011	666,012.00	-	666,012.00	-	-	-	666,012.00	-	666,012.00	-	-	-	100.00%	100.00%	HECTÁREA	1	1	30	30	5.3.1	01	
07, DESARROLLO URBANO, OBRA PUBLICA Y VIVIENDA	10, OJOCALIENTE	JEC	FAFEF	CARRETERAS ALIMENTADORAS	CONSERVACIÓN	CONSERVACIÓN MEDIANTE BACHEO ASFÁLTICO, DESMONTE Y RAYA SOBRE PAVIMENTO DE LA CARRETERA GUADALUPE - CUAUHTÉMOC EN 8.0KM (30+000 - 38+000)	CUAUHTÉMOC	SAN PEDRO PIEDRA GORDA	FEB-2011	DIC-2011	96,447.00	96,447.00	-	-	-	-	96,447.00	96,447.00	-	-	-	-	100.00%	100.00%	KM	8	8.0	1849	2001	4.7.2	02	
07, DESARROLLO URBANO, OBRA PUBLICA Y VIVIENDA	10, OJOCALIENTE	JEC	FAFEF	CARRETERAS ALIMENTADORAS	CONSERVACIÓN	CONSERVACIÓN MEDIANTE BACHEO ASFÁLTICO, DESMONTE Y RAYA SOBRE PAVIMENTO DE LA CARRETERA CUAUHTÉMOC - CASAS COLORADAS EN 4.2 KM (0+800 - 5+000)	CUAUHTÉMOC	SAN PEDRO PIEDRA GORDA	FEB-2011	DIC-2011	58,951.00	58,951.00	-	-	-	-	58,951.00	58,951.00	-	-	-	-	100.00%	100.00%	KM	4.2	4.2	1849	2001	4.7.2	02	
07, DESARROLLO URBANO, OBRA PUBLICA Y VIVIENDA	10, OJOCALIENTE	JEC	FAFEF	CARRETERAS ALIMENTADORAS	CONSERVACIÓN	CONSERVACIÓN MEDIANTE BACHEO ASFÁLTICO Y RAYA SOBRE PAVIMENTO DE LA CARRETERA CUAUHTÉMOC - RANCHO NUEVO EN 2.4 KM (0+000 - 2+400)	CUAUHTÉMOC	RANCHO NUEVO	FEB-2011	DIC-2011	33,120.00	33,120.00	-	-	-	-	33,120.00	33,120.00	-	-	-	-	100.00%	100.00%	KM	2.4	2.4	325	331	4.7.2	02	
07, DESARROLLO URBANO, OBRA PUBLICA Y VIVIENDA	10, OJOCALIENTE	JEC	FAFEF	CARRETERAS ALIMENTADORAS	CONSERVACIÓN	CONSERVACIÓN MEDIANTE BACHEO ASFÁLTICO Y RAYA SOBRE PAVIMENTO DE LA CARRETERA RANCHO NUEVO - E.C. GUADALUPE / COSÍO EN 2.8 KM (0+000 - 2+800)	CUAUHTÉMOC	RANCHO NUEVO	FEB-2011	DIC-2011	34,579.00	34,579.00	-	-	-	-	34,579.00	34,579.00	-	-	-	-	100.00%	100.00%	KM	2.8	2.8	325	331	4.7.2	02	

ANEXO TÉCNICO
2° INFORME DE GOBIERNO | Impulsando el Desarrollo para todos los Zacatecas | ZACATECAS GOBIERNO DEL ESTADO 2010-2016

GOBIERNO DEL ESTADO 2010-2016 | ZACATECAS CONTIGO EN MOVIMIENTO

opladez

SECRETARÍA DE PLANEACIÓN Y DESARROLLO REGIONAL
COMITÉ DE PLANEACIÓN PARA EL DESARROLLO DEL ESTADO DE ZACATECAS
SEGUNDO INFORME DE GOBIERNO
ANEXO TÉCNICO
CIERRE DE EJERCICIO 2011
REGION 10: OJOCALIENTE.

CEP2011

SECTOR	REGIÓN	DEPENDENCIA	FONDO O MODALIDAD DE INVERSIÓN	PROGRAMA	SUBPROGRAMA	DESCRIPCIÓN DE LA OBRA O ACCIÓN	MUNICIPIO	LOCALIDAD	FECHA DE:		ESTRUCTURA FINANCIERA 2011 (PESOS) APROBADA						ESTRUCTURA FINANCIERA 2011 (PESOS) EJERCIDA						AVANCE %		METAS TOTALES			BENEFICIARIOS		PED	NUMERO DEL PROYECTO	OBSERVACIONES
									INICIO MM/M/AAAA	TERMINO MM/M/AAAA	TOTAL	FEDERAL	ESTATAL	MUNICIPAL	PARTICIP.	OTROS	TOTAL	FEDERAL	ESTATAL	MUNICIPAL	PARTICIP.	OTROS	FINANCIERO	FÍSICO	UNIDAD DE MEDIDA	PROGRAMADAS	ALCANZADAS	HOMBRES	MUJERES	EJE/ LÍNEA ESTRATÉGICA/ ESTRATEGIA		
07, DESARROLLO URBANO, OBRA PUBLICA Y VIVIENDA	10, OJOCALIENTE	JEC	FAFEF	CARRETERAS ALIMENTADORAS	CONSERVACIÓN	CONSERVACIÓN MEDIANTE BACHEO ASFÁLTICO, DESMONTE Y RAYA SOBRE PAVIMENTO DE LA CARRETERA GUADALUPE - CUAUHTÉMOC EN 16.0 KM (14+000 - 30+000)	GENARO CODINA	GENARO CODINA	FEB-2011	DIC-2011	168,040.00	168,040.00	-	-	-	-	168,040.00	168,040.00	-	-	-	-	100.00%	100.00%	KM	16	16.0	610	787	4.7.2	02	
07, DESARROLLO URBANO, OBRA PUBLICA Y VIVIENDA	10, OJOCALIENTE	JEC	FAFEF	CARRETERAS ALIMENTADORAS	CONSERVACIÓN	CONSERVACIÓN MEDIANTE BACHEO ASFÁLTICO Y RAYA SOBRE PAVIMENTO DE LA CARRETERA PERALES - E.C. GUADALUPE / COSÍO EN 12.0 KM (0+000 - 12+000)	GENARO CODINA	PERALES	FEB-2011	DIC-2011	165,599.00	165,599.00	-	-	-	-	165,599.00	165,599.00	-	-	-	-	100.00%	100.00%	KM	12	12.0	206	269	4.7.2	02	
07, DESARROLLO URBANO, OBRA PUBLICA Y VIVIENDA	10, OJOCALIENTE	JEC	FAFEF	CARRETERAS ALIMENTADORAS	CONSERVACIÓN	CONSERVACIÓN MEDIANTE BACHEO ASFÁLTICO Y RAYA SOBRE PAVIMENTO DE LA CARRETERA GENARO CODINA - E.C. GUADALUPE / COSÍO EN 2.5 KM (0+000 - 2+500)	GENARO CODINA	GENARO CODINA	FEB-2011	DIC-2011	33,606.00	33,606.00	-	-	-	-	33,606.00	33,606.00	-	-	-	-	100.00%	100.00%	KM	2.5	2.5	610	787	4.7.2	02	
07, DESARROLLO URBANO, OBRA PUBLICA Y VIVIENDA	10, OJOCALIENTE	JEC	FAFEF	CARRETERAS ALIMENTADORAS	CONSERVACIÓN	CONSERVACIÓN MEDIANTE Y RAYA SOBRE PAVIMENTO DE LA CARRETERA PASO DE MÉNDEZ - E.C. GUADALUPE / COSÍO EN 2.5 KM (0+000 - 2+500)	GENARO CODINA	PASO DE MÉNDEZ	FEB-2011	DIC-2011	8,266.00	8,266.00	-	-	-	-	8,266.00	8,266.00	-	-	-	-	100.00%	100.00%	KM	2.5	2.5	414	424	4.7.2	02	
07, DESARROLLO URBANO, OBRA PUBLICA Y VIVIENDA	10, OJOCALIENTE	JEC	FAFEF	CARRETERAS ALIMENTADORAS	CONSERVACIÓN	CONSERVACIÓN MEDIANTE BACHEO ASFÁLTICO Y RAYA SOBRE PAVIMENTO DE LA CARRETERA SANTA INÉS - E.C. GUADALUPE / CUAUHTÉMOC EN 2.1 KM (0+000 - 2+100)	GENARO CODINA	SANTA INÉS	FEB-2011	DIC-2011	82,828.00	82,828.00	-	-	-	-	82,828.00	82,828.00	-	-	-	-	100.00%	100.00%	KM	2.1	2.1	314	329	4.7.2	02	
07, DESARROLLO URBANO, OBRA PUBLICA Y VIVIENDA	10, OJOCALIENTE	JEC	FAFEF	CARRETERAS ALIMENTADORAS	CONSERVACIÓN	CONSERVACIÓN MEDIANTE BACHEO ASFÁLTICO, DESMONTE Y RAYA SOBRE PAVIMENTO DE LA CARRETERA OJOCALIENTE - PINOS - OJUELOS EN 20.0 KM (6+000 - 26+000)	GENERAL PÁNFILO NATERA	SANTA ELENA	FEB-2011	DIC-2011	444,455.00	444,455.00	-	-	-	-	444,455.00	444,455.00	-	-	-	-	100.00%	100.00%	KM	20	20.0	842	888	4.7.2	02	
07, DESARROLLO URBANO, OBRA PUBLICA Y VIVIENDA	10, OJOCALIENTE	JEC	FAFEF	CARRETERAS ALIMENTADORAS	CONSERVACIÓN	CONSERVACIÓN MEDIANTE DESMONTE Y RAYA SOBRE PAVIMENTO DE LA CARRETERA RANCHO NUEVO - E.C. OJOCALIENTE / PINOS EN 4.6 KM (0+000 - 4+600)	GENERAL PÁNFILO NATERA	RANCHO NUEVO	FEB-2011	DIC-2011	73,481.00	73,481.00	-	-	-	-	73,481.00	73,481.00	-	-	-	-	100.00%	100.00%	KM	4.6	4.6	393	437	4.7.2	02	
07, DESARROLLO URBANO, OBRA PUBLICA Y VIVIENDA	10, OJOCALIENTE	JEC	FAFEF	CARRETERAS ALIMENTADORAS	CONSERVACIÓN	CONSERVACIÓN MEDIANTE DESMONTE Y RAYA SOBRE PAVIMENTO DE LA CARRETERA LA CANDELARIA - EL SALADILLO - E.C. LAS ARCINAS / S.L.P. EN 7.5 KM (0+000 - 7+500)	GENERAL PÁNFILO NATERA	LA CANDELARIA	FEB-2011	DIC-2011	147,236.00	147,236.00	-	-	-	-	147,236.00	147,236.00	-	-	-	-	100.00%	100.00%	KM	7.5	7.5	9	5	4.7.2	02	
07, DESARROLLO URBANO, OBRA PUBLICA Y VIVIENDA	10, OJOCALIENTE	JEC	FAFEF	CARRETERAS ALIMENTADORAS	CONSERVACIÓN	CONSERVACIÓN MEDIANTE DESMONTE Y RAYA SOBRE PAVIMENTO DE LA CARRETERA UNIÓN DE SAN ANTONIO - E.C. OJOCALIENTE EN 2.5 KM (0+000 - 2+500)	GENERAL PÁNFILO NATERA	UNIÓN DE SAN ANTONIO	FEB-2011	DIC-2011	49,170.00	49,170.00	-	-	-	-	49,170.00	49,170.00	-	-	-	-	100.00%	100.00%	KM	2.5	2.5	313	330	4.7.2	02	
07, DESARROLLO URBANO, OBRA PUBLICA Y VIVIENDA	10, OJOCALIENTE	JEC	FAFEF	CARRETERAS ALIMENTADORAS	CONSERVACIÓN	CONSERVACIÓN MEDIANTE BACHEO ASFÁLTICO, DESMONTE Y RAYA SOBRE PAVIMENTO DE LA CARRETERA CUAUHTÉMOC - CASAS COLORADAS EN 4.0 KM (5+000 - 9+000)	LUIS MOYA	CASAS COLORADAS	FEB-2011	DIC-2011	58,465.00	58,465.00	-	-	-	-	58,465.00	58,465.00	-	-	-	-	100.00%	100.00%	KM	4	4.0	317	325	4.7.2	02	
07, DESARROLLO URBANO, OBRA PUBLICA Y VIVIENDA	10, OJOCALIENTE	JEC	FAFEF	CARRETERAS ALIMENTADORAS	CONSERVACIÓN	CONSERVACIÓN MEDIANTE RAYA SOBRE PAVIMENTO DE LA CARRETERA COL. HIDALGO - E.C. OJOCALIENTE / LUIS MOYA EN 1.2 KM (0+000 - 1+200)	LUIS MOYA	COL. HIDALGO	FEB-2011	DIC-2011	14,587.00	14,587.00	-	-	-	-	14,587.00	14,587.00	-	-	-	-	100.00%	100.00%	KM	1.2	1.2	432	410	4.7.2	02	
07, DESARROLLO URBANO, OBRA PUBLICA Y VIVIENDA	10, OJOCALIENTE	JEC	FAFEF	CARRETERAS ALIMENTADORAS	CONSERVACIÓN	CONSERVACIÓN MEDIANTE BACHEO ASFÁLTICO, DESMONTE Y RAYA SOBRE PAVIMENTO DE LA CARRETERA LORETO - E.C. LUIS MOYA / PABELLÓN EN 13.0 KM (19+000 - 32+000)	LUIS MOYA	NORIA DE MOLINOS	FEB-2011	DIC-2011	183,656.00	183,656.00	-	-	-	-	183,656.00	183,656.00	-	-	-	-	100.00%	100.00%	KM	13	13.0	138	164	4.7.2	02	
07, DESARROLLO URBANO, OBRA PUBLICA Y VIVIENDA	10, OJOCALIENTE	JEC	FAFEF	CARRETERAS ALIMENTADORAS	CONSERVACIÓN	CONSERVACIÓN MEDIANTE RAYA SOBRE PAVIMENTO DE LA CARRETERA LUIS MOYA - GRIEGOS EN 3.0 KM (0+000 - 3+000)	LUIS MOYA	GRIEGOS	FEB-2011	DIC-2011	9,724.00	9,724.00	-	-	-	-	9,724.00	9,724.00	-	-	-	-	100.00%	100.00%	KM	3	3.0	363	380	4.7.2	02	
07, DESARROLLO URBANO, OBRA PUBLICA Y VIVIENDA	10, OJOCALIENTE	JEC	FAFEF	CARRETERAS ALIMENTADORAS	CONSERVACIÓN	CONSERVACIÓN MEDIANTE BACHEO ASFÁLTICO, DESMONTE Y RAYA SOBRE PAVIMENTO DE LA CARRETERA COL. 20 DE NOVIEMBRE - E.C. ZACATECAS / AGS. EN 2.9 KM (0+000 - 2+900)	LUIS MOYA	COL 20 DE NOVIEMBRE	FEB-2011	DIC-2011	57,247.00	57,247.00	-	-	-	-	57,247.00	57,247.00	-	-	-	-	100.00%	100.00%	KM	2.9	2.9	370	403	4.7.2	02	
07, DESARROLLO URBANO, OBRA PUBLICA Y VIVIENDA	10, OJOCALIENTE	JEC	FAFEF	CARRETERAS ALIMENTADORAS	CONSERVACIÓN	CONSERVACIÓN MEDIANTE RAYA SOBRE PAVIMENTO DE LA CARRETERA LA MANGA - E.C. LORETO / LUIS MOYA EN 2.0 KM (0+000 - 2+000)	LUIS MOYA	LA MANGA	FEB-2011	DIC-2011	6,321.00	6,321.00	-	-	-	-	6,321.00	6,321.00	-	-	-	-	100.00%	100.00%	KM	2	2.0	48	40	4.7.2	02	

SECRETARÍA DE PLANEACIÓN Y DESARROLLO REGIONAL
COMITÉ DE PLANEACIÓN PARA EL DESARROLLO DEL ESTADO DE ZACATECAS
SEGUNDO INFORME DE GOBIERNO
ANEXO TÉCNICO
CIERRE DE EJERCICIO 2011
REGION 10: OJOCALIENTE.

CEP2011

SECTOR	REGIÓN	DEPENDENCIA	FONDO O MODALIDAD DE INVERSIÓN	PROGRAMA	SUBPROGRAMA	DESCRIPCIÓN DE LA OBRA O ACCIÓN	MUNICIPIO	LOCALIDAD	FECHA DE:		ESTRUCTURA FINANCIERA 2011 (PESOS) APROBADA						ESTRUCTURA FINANCIERA 2011 (PESOS) EJERCIDA						AVANCE %		METAS TOTALES			BENEFICIARIOS		PED	NUMERO DEL PROYECTO	OBSERVACIONES
									INICIO MMM/AAAA	TERMINO MMM/AAAA	TOTAL	FEDERAL	ESTATAL	MUNICIPAL	PARTICIP.	OTROS	TOTAL	FEDERAL	ESTATAL	MUNICIPAL	PARTICIP.	OTROS	FINANCIERO	FÍSICO	UNIDAD DE MEDIDA	PROGRAMADAS	ALCANZADAS	HOMBRES	MUJERES	EJE/ LÍNEA ESTRATÉGICA/ ESTRATEGIA		
07, DESARROLLO URBANO, OBRA PUBLICA Y VIVIENDA	10, OJOCALIENTE	JEC	FAFEF	CARRETERAS ALIMENTADORAS	CONSERVACIÓN	CONSERVACIÓN MEDIANTE RAYA SOBRE PAVIMENTO DE LA CARRETERA LUIS MOYA - JULIÁN ADAME EN 0.4 KM (0+000 - 0+400)	LUIS MOYA	JULIÁN ADAME	FEB-2011	DIC-2011	1,459.00	1,459.00	-	-	-	-	1,459.00	1,459.00	-	-	-	-	100.00%	100.00%	KM	0.4	0.4	168	166	4.7.2	02	
07, DESARROLLO URBANO, OBRA PUBLICA Y VIVIENDA	10, OJOCALIENTE	JEC	FAFEF	CARRETERAS ALIMENTADORAS	CONSERVACIÓN	CONSERVACIÓN MEDIANTE BACHEO ASFÁLTICO, DESMONTE Y RAYA SOBRE PAVIMENTO DE LA CARRETERA OJOCALIENTE - PINOS - OJUELOS EN 6.0 KM (0+000 - 6+000)	OJOCALIENTE	OJOCALIENTE	FEB-2011	DIC-2011	130,940.00	130,940.00	-	-	-	-	130,940.00	130,940.00	-	-	-	-	100.00%	100.00%	KM	6	6.0	9052	9888	4.7.2	02	
07, DESARROLLO URBANO, OBRA PUBLICA Y VIVIENDA	10, OJOCALIENTE	JEC	FAFEF	CARRETERAS ALIMENTADORAS	CONSERVACIÓN	CONSERVACIÓN MEDIANTE BACHEO ASFÁLTICO, DESMONTE Y RAYA SOBRE PAVIMENTO DE LA CARRETERA PALMILLAS - E.C. ZACATECAS / AGUASCALIENTES EN 7.2 KM (0+000 - 7+200)	OJOCALIENTE	PALMILLAS	FEB-2011	DIC-2011	63,676.00	63,676.00	-	-	-	-	63,676.00	63,676.00	-	-	-	-	100.00%	100.00%	KM	7.2	7.2	391	424	4.7.2	02	
07, DESARROLLO URBANO, OBRA PUBLICA Y VIVIENDA	10, OJOCALIENTE	JEC	FAFEF	CARRETERAS ALIMENTADORAS	CONSERVACIÓN	CONSERVACIÓN MEDIANTE BACHEO ASFÁLTICO Y RAYA SOBRE PAVIMENTO DE LA CARRETERA OJOCALIENTE - EL REFUGIO - E.C. PALMILLAS EN 4.7 KM (0+000 - 4+700)	OJOCALIENTE	EL REFUGIO	FEB-2011	DIC-2011	27,743.00	27,743.00	-	-	-	-	27,743.00	27,743.00	-	-	-	-	100.00%	100.00%	KM	4.7	4.7	371	396	4.7.2	02	
07, DESARROLLO URBANO, OBRA PUBLICA Y VIVIENDA	10, OJOCALIENTE	JEC	FAFEF	CARRETERAS ALIMENTADORAS	CONSERVACIÓN	CONSERVACIÓN MEDIANTE RAYA SOBRE PAVIMENTO DE LA CARRETERA NUEVO MUNDO - E.C. LAS ARCINAS / S.L.P. EN 3.5 KM (0+000 - 3+500)	OJOCALIENTE	NUEVO MUNDO	FEB-2011	DIC-2011	43,760.00	43,760.00	-	-	-	-	43,760.00	43,760.00	-	-	-	-	100.00%	100.00%	KM	3.5	3.5	294	302	4.7.2	02	
07, DESARROLLO URBANO, OBRA PUBLICA Y VIVIENDA	10, OJOCALIENTE	JEC	FAFEF	CARRETERAS ALIMENTADORAS	CONSERVACIÓN	CONSERVACIÓN MEDIANTE RAYA SOBRE PAVIMENTO DE LA CARRETERA MILAGROS - COL. HIDALGO EN 5.7 KM (0+000 - 5+700)	OJOCALIENTE	MILAGROS	FEB-2011	DIC-2011	18,476.00	18,476.00	-	-	-	-	18,476.00	18,476.00	-	-	-	-	100.00%	100.00%	KM	5.7	5.7	634	713	4.7.2	02	
07, DESARROLLO URBANO, OBRA PUBLICA Y VIVIENDA	10, OJOCALIENTE	JEC	FAFEF	CARRETERAS ALIMENTADORAS	CONSERVACIÓN	CONSERVACIÓN MEDIANTE RAYA SOBRE PAVIMENTO DE LA CARRETERA OJOCALIENTE - CIRCUITO LADRILLERAS EN 6.0 KM (0+000 - 6+000)	OJOCALIENTE	OJOCALIENTE	FEB-2011	DIC-2011	19,449.00	19,449.00	-	-	-	-	19,449.00	19,449.00	-	-	-	-	100.00%	100.00%	KM	6	6.0	9052	9888	4.7.2	02	
07, DESARROLLO URBANO, OBRA PUBLICA Y VIVIENDA	10, OJOCALIENTE	JEC	FAFEF	CARRETERAS ALIMENTADORAS	CONSERVACIÓN	CONSERVACIÓN MEDIANTE RAYA SOBRE PAVIMENTO DE LA CARRETERA COL. HIDALGO - E.C. OJOCALIENTE / LUIS MOYA EN 1.2 KM (0+000 - 1+200)	LUIS MOYA	COL. HIDALGO	FEB-2011	DIC-2011	3,890.00	3,890.00	-	-	-	-	3,890.00	3,890.00	-	-	-	-	100.00%	100.00%	KM	1.2	1.2	432	414	4.7.2	02	
07, DESARROLLO URBANO, OBRA PUBLICA Y VIVIENDA	10, OJOCALIENTE	JEC	FAFEF	CARRETERAS ALIMENTADORAS	CONSERVACIÓN	CONSERVACIÓN MEDIANTE BACHEO ASFÁLTICO DE LA CARRETERA TRANCOSO - EL CARMEN - EL PORVENIR EN 18.9 KM (0+000 - 18+900)	TRANCOSO	EL CARMEN	FEB-2011	DIC-2011	81,536.00	81,536.00	-	-	-	-	81,536.00	81,536.00	-	-	-	-	100.00%	100.00%	KM	18.9	18.9	408	429	4.7.2	02	
07, DESARROLLO URBANO, OBRA PUBLICA Y VIVIENDA	10, OJOCALIENTE	JEC	FAFEF	CAMINOS RURALES	RECONSTRUCCIÓN	RECONSTRUCCIÓN MEDIANTE REAFINAMIENTO EXTRACCIÓN, ACARREO Y REVESTIMIENTO DEL CAMINO TAHONAS - E.C. OJOCALIENTE / PINOS EN 4.0 KM (0+000 - 4+000)	GENERAL PÁNFILO NATERA	TAHONAS	AGO-2011	DIC-2011	162,864.00	162,864.00	-	-	-	-	162,859.00	162,859.00	-	-	-	-	100.00%	100.00%	KM	4	4.00	132	146	4.7.2	04	
07, DESARROLLO URBANO, OBRA PUBLICA Y VIVIENDA	10, OJOCALIENTE	JEC	EMPRÉSTITO	CARRETERAS ALIMENTADORAS	AMPLIACIÓN Y MODERNIZACIÓN	PAVIMENTACIÓN MEDIANTE CONSTRUCCIÓN DE TERRACERÍAS, OBRAS DE DRENAJE, BASE HIDRÁULICA Y APLICACIÓN DE CARPETA ASFÁLTICA DEL CAMINO E.C. ZACATECAS / AGUASCALIENTES - LA VERDE EN 1.46 KM (0+000 - 1+460)	OJOCALIENTE	LA VERDE	DIC-2011	DIC-2011	745,195.00	-	745,195.00	-	-	-	745,195.00	-	745,195.00	-	-	-	100.00%	100.00%	KM	1.46	1.46	93	96	4.7.2	05	
07, DESARROLLO URBANO, OBRA PUBLICA Y VIVIENDA	10, OJOCALIENTE	JEC	EMPRÉSTITO	CARRETERAS ALIMENTADORAS	AMPLIACIÓN Y MODERNIZACIÓN	PAVIMENTACIÓN MEDIANTE APLICACIÓN DE TERRACERÍAS, BASE HIDRÁULICA, OBRAS DE DRENAJE, CARPETA ASFÁLTICA Y SEÑALAMIENTO DEL CAMINO LUIS MOYA - PABELLÓN - BARRANQUILLAS EN 2.25 KM (0+000 - 2+250)	LUIS MOYA	BARRANQUILLAS	DIC-2011	DIC-2011	3,000,000.00	-	3,000,000.00	-	-	-	3,000,000.00	-	3,000,000.00	-	-	-	100.00%	100.00%	KM	2.25	2.25	39	33	4.7.2	05	
07, DESARROLLO URBANO, OBRA PUBLICA Y VIVIENDA	10, OJOCALIENTE	JEC	EMPRÉSTITO	CARRETERAS ALIMENTADORAS	AMPLIACIÓN Y MODERNIZACIÓN	PAVIMENTACIÓN MEDIANTE APLICACIÓN DE TERRACERÍAS, BASE HIDRÁULICA, OBRAS DE DRENAJE, RIEGO DE IMPREGNACIÓN Y LIGA, CARPETA ASFÁLTICA Y SEÑALAMIENTO DEL	GENERAL PÁNFILO NATERA	EL MARÍN	DIC-2011	DIC-2011	2,253,200.00	-	2,253,200.00	-	-	-	2,253,200.00	-	2,253,200.00	-	-	-	100.00%	100.00%	KM	1.5	1.50	36	46	4.7.2	05	
07, DESARROLLO URBANO, OBRA PUBLICA Y VIVIENDA	10, OJOCALIENTE	SECOP	PEO	URBANIZACIÓN	MEJORAMIENTO URBANO	PROYECTO DE RESTAURACIÓN DE IMAGEN URBANA DEL CORREDOR COMERCIAL Y JARDÍN PRINCIPAL	OJOCALIENTE	OJOCALIENTE	OCT-2011	NOV-2011	590,397.00	-	590,397.00	-	-	-	590,397.02	-	590,397.02	-	-	-	100.00%	100.00%	PROYECTO	1	1.00	2,250	2,750	4.3.2	05	
07, DESARROLLO URBANO, OBRA PUBLICA Y VIVIENDA	10, OJOCALIENTE	SECOP	FAFEF	DEFINICIÓN Y CONDUCCIÓN DE LA PLANEACIÓN DEL DESARROLLO REGIONAL	ADQUISICIONES	UNIDAD REGIONAL DE SEGURIDAD LAS ARSINAS, TRANCOSO, ZAC. (1A ETAPA)	TRANCOSO	TRANCOSO	NOV-2011	JUL-2012	1,980,000.00	1,980,000.00	-	-	-	-	1,980,000.00	1,980,000.00	-	-	-	-	100.00%	100.00%	OBRA	1	1.00	30,000	30,000	4.3.2	05	MEDIANTE OFICIO PLA-FE/2168/11 DE FECHA 30/12/2011 SE EXPIDE UN OFICIO DE FE DE ERRATAS QUE CONSIGNA LO SIGUIENTE: EN EL OFICIO DE APROBACIÓN PLA-AP/2015/11 DE FECHA 15 DE DICIEMBRE DE 2011.

ANEXO TÉCNICO

GOBIERNO DEL ESTADO 2010-2016 | ZACATECAS CONTIGO EN MOVIMIENTO

SECRETARÍA DE PLANEACIÓN Y DESARROLLO REGIONAL
COMITÉ DE PLANEACIÓN PARA EL DESARROLLO DEL ESTADO DE ZACATECAS
SEGUNDO INFORME DE GOBIERNO
ANEXO TÉCNICO
CIERRE DE EJERCICIO 2011
REGION 10: OJOCALIENTE.

opladez

CEP2011

SECTOR	REGIÓN	DEPENDENCIA	FONDO O MODALIDAD DE INVERSIÓN	PROGRAMA	SUBPROGRAMA	DESCRIPCIÓN DE LA OBRA O ACCIÓN	MUNICIPIO	LOCALIDAD	FECHA DE:		ESTRUCTURA FINANCIERA 2011 (PESOS) APROBADA						ESTRUCTURA FINANCIERA 2011 (PESOS) EJERCIDA						AVANCE %		METAS TOTALES			BENEFICIARIOS		PED	NUMERO DEL PROYECTO	OBSERVACIONES
									INICIO MM/M/AAAA	TERMINO MM/M/AAAA	TOTAL	FEDERAL	ESTATAL	MUNICIPAL	PARTICIP.	OTROS	TOTAL	FEDERAL	ESTATAL	MUNICIPAL	PARTICIP.	OTROS	FINANCIERO	FÍSICO	UNIDAD DE MEDIDA	PROGRAMADAS	ALCANZADAS	HOMBRES	MUJERES	EJE/ LÍNEA ESTRATÉGICA/ ESTRATEGIA		
07, DESARROLLO URBANO, OBRA PUBLICA Y VIVIENDA	10, OJOCALIENTE	SECOP	FAFEF	SEGURIDAD PUBLICA	CONSTRUCCIÓN	UNIDAD REGIONAL DE SEGURIDAD LAS ARSINAS TRANCOSO (1RA ETAPA)	TRANCOSO	TRANCOSO	ENE-2012	MAR-2012	3,872,000.00	3,872,000.00	-	-	-	-	3,872,000.00	3,872,000.00	-	-	-	-	100.00%	100.00%	OBRA	1	1.00	30,000	30,000	4.3.2	05	
08, DESARROLLO ECONÓMICO	10, OJOCALIENTE	SEDEZAC	FIDEICOMISO SOBRE NÓMINA	FOMENTO A LA PRODUCCIÓN Y A LA PRODUCTIVIDAD	MICROEMPRESA	EMPRESA INSA OJOCALIENTE, ZACATECAS; ÁREA INDUSTRIAL OJOCALIENTE	OJOCALIENTE	OJOCALIENTE	JUL-2011	AGO-2011	151,119.00	-	151,119.00	-	-	-	151,119.00	-	151,119.00	-	-	-	100.00%	100.00%	OBRA	2	2	560	450	3.2.3	03	OBRA CONCLUIDA
						TOTAL:					**153,192,179.59**	**69,215,244.13**	**56,882,960.46**	**19,408,646.00**	**7,685,329.00**	-	**150,387,224.46**	**66,879,030.86**	**62,824,405.39**	**12,998,459.21**	**7,685,329.00**	-									

ANEXO TÉCNICO | Impulsando el Desarrollo Para Todo Zacatecas | 2 INFORME DE GOBIERNO | ZACATECAS GOBIERNO DEL ESTADO 2010-2016

GOBIERNO DEL ESTADO 2010-2016 | ZACATECAS CONTIGO ES MOVIMIENTO

SECRETARÍA DE PLANEACIÓN Y DESARROLLO REGIONAL
COMITÉ DE PLANEACIÓN PARA EL DESARROLLO DEL ESTADO DE ZACATECAS
SEGUNDO INFORME DE GOBIERNO
ANEXO TÉCNICO
CIERRE DE EJERCICIO 2011
COBERTURA REGIONAL.

Copladez

CEP2011

SECTOR	REGIÓN	DEPENDENCIA	FONDO O MODALIDAD DE INVERSIÓN	PROGRAMA	SUBPROGRAMA	DESCRIPCIÓN DE LA OBRA O ACCIÓN	MUNICIPIO	LOCALIDAD	FECHA DE:		ESTRUCTURA FINANCIERA 2011 (PESOS) APROBADA						ESTRUCTURA FINANCIERA 2011 (PESOS) EJERCIDA						AVANCE %		METAS TOTALES			BENEFICIARIOS		PED	NUMERO DEL PROYECTO	OBSERVACIONES
									INICIO MMM/AAAA	TERMINO MMM/AAAA	TOTAL	FEDERAL	ESTATAL	MUNICIPAL	PARTICIP.	OTROS	TOTAL	FEDERAL	ESTATAL	MUNICIPAL	PARTICIP.	OTROS	FINANCIERO	FÍSICO	UNIDAD DE MEDIDA	PROGRAMADAS	ALCANZADAS	HOMBRES	MUJERES	EJE/ LÍNEA ESTRATÉGICA/ ESTRATEGIA		
03, DESARROLLO REGIONAL Y MEDIO AMBIENTE	11, COBERTURA REGIONAL	SISTEMA ESTATAL DIF	RECURSOS PROPIOS	ASISTENCIA SOCIAL Y SERVICIOS COMUNITARIOS	DESARROLLO COMUNITARIO	OPERACIÓN DEL CENTRO DE ATENCIÓN A LA FAMILIA (CAF)	COBERTURA REGIONAL	VARIAS REGIÓN 8	ENE-2011	DIC-2011	28,653.00	-	28,653.00	-	-	-	14,141.68	-	14,141.68	-	-	-	49.35%	100.00%	PROYECTO	1	1.00	954	1428	5.2.1	01	SALDO REDUCIDO DEL PRESUPUESTO
03, DESARROLLO REGIONAL Y MEDIO AMBIENTE	11, COBERTURA REGIONAL	SISTEMA ESTATAL DIF	RECURSOS PROPIOS	ASISTENCIA SOCIAL Y SERVICIOS COMUNITARIOS	ASISTENCIA SOCIAL A LA SENECTUD	ATENCIÓN A PERSONAS ADULTAS MAYORES EN LA ESTANCIA DE DÍA "CASA DEL ABUELO"	COBERTURA REGIONAL	VARIAS REGIÓN 8	ENE-2011	DIC-2011	1,361,250.00	-	1,361,250.00	-	-	-	1,400,228.15	-	1,400,228.15	-	-	-	102.86%	29.00%	PERSONA	300	87.00	34	53	5.2.3	03	OFICIO DE AMPLIACIÓN EN TRÁMITE
06, DESARROLLO AGROPECUARIO	11, COBERTURA REGIONAL	SEDAGRO	ADMINISTRACIÓN DIRECTA	PROTECCIÓN Y PRESERVACIÓN ECOLÓGICA	PROTECCIÓN DE LA FLORA Y FAUNA	COMBATE Y CONTROL DE LIRIO ACUÁTICO	COBERTURA REGIONAL	VARIAS	ENE-2011	DIC-2011	1,000,000.00	-	1,000,000.00	-	-	-	829,715.75	-	829,715.75	-	-	-	82.97%	85.00%	HA	800	680	846	170	3.2.1	04	QUEDARON SALDOS AL CIERRE DEL EJERCICIO FISCAL 2011 MISMOS QUE SE QUEDAN RADICADOS EN LA SEFIN
06, DESARROLLO AGROPECUARIO	11, COBERTURA REGIONAL	SEDAGRO	ADMINISTRACIÓN DIRECTA	PROTECCIÓN Y PRESERVACIÓN ECOLÓGICA	PROTECCIÓN DE LA FLORA Y FAUNA	COMBATE Y CONTROL DE LIRIO ACUÁTICO	COBERTURA REGIONAL	VARIAS	ENE-2011	DIC-2011	-	-	-	-	-	-	-	-	-	-	-	-	-	-				0	0			CANCELACIÓN EN EL MONTO DE RECURSO FINANCIERO AUTORIZADO
07, DESARROLLO URBANO, OBRA PUBLICA Y VIVIENDA	11, COBERTURA REGIONAL	SECOP	FONDO METROPOLITANO	ELECTRIFICACIÓN	URBANA(COLONIAS POBRES) AMPLIACIÓN	MODERNIZACIÓN DE ALUMBRADO EJE VIAL METROPOLITANO	COBERTURA REGIONAL	VARIAS REGIÓN 8	JUL-2011	SEP-2011	23,275,438.00	23,275,438.00	-	-	-	-	23,275,438.00	23,275,438.00	-	-	-	-	100.00%	100.00%	OBRA	1	1.00	110,000	115,000	4.3.2	05	
07, DESARROLLO URBANO, OBRA PUBLICA Y VIVIENDA	11, COBERTURA REGIONAL	SECOP	PEO	CARRETERAS ALIMENTADORAS	ESTUDIOS	PLAN INTEGRAL DE MOVILIDAD URBANA SUSTENTABLE DE ZACATECAS-GUADALUPE	COBERTURA REGIONAL	VARIAS REGIÓN 8	DIC-2011	MAR-2012	7,000,000.00	-	7,000,000.00	-	-	-	7,000,000.00	-	7,000,000.00	-	-	-	100.00%	70.00%	ESTUDIO	1	0.70	140,000	160,000	4.3.2	05	
										TOTAL:	**32,665,341.00**	**23,275,438.00**	**9,389,903.00**	**-**	**-**	**-**	**32,519,523.58**	**23,275,438.00**	**9,244,085.58**	**-**	**-**	**-**										

SECRETARÍA DE PLANEACIÓN Y DESARROLLO REGIONAL
COMITÉ DE PLANEACIÓN PARA EL DESARROLLO DEL ESTADO DE ZACATECAS
SEGUNDO INFORME DE GOBIERNO
ANEXO TÉCNICO
CIERRE DE EJERCICIO 2011
COBERTURA ESTATAL.

CEP2011

SECTOR	REGIÓN	DEPENDENCIA	FONDO O MODALIDAD DE INVERSIÓN	PROGRAMA	SUBPROGRAMA	DESCRIPCIÓN DE LA OBRA O ACCIÓN	MUNICIPIO	LOCALIDAD	FECHA DE:		ESTRUCTURA FINANCIERA 2011 (PESOS) APROBADA						ESTRUCTURA FINANCIERA 2011 (PESOS) EJERCIDA						AVANCE %		METAS TOTALES			BENEFICIARIOS		PED	NUMERO DEL PROYECTO	OBSERVACIONES
									INICIO MMM/AAAA	TERMINO MMM/AAAA	TOTAL	FEDERAL	ESTATAL	MUNICIPAL	PARTICIP.	OTROS	TOTAL	FEDERAL	ESTATAL	MUNICIPAL	PARTICIP.	OTROS	FINANCIERO	FÍSICO	UNIDAD DE MEDIDA	PROGRAMADAS	ALCANZADAS	HOMBRES	MUJERES	EJE/ LÍNEA ESTRATÉGICA/ ESTRATEGIA		
01, GOBIERNO Y PROCURACIÓN DE JUSTICIA	12, COBERTURA ESTATAL	CESP	CONVENIO FEDERACIÓN ESTADO	SEGURIDAD PÚBLICA	OTROS CONCEPTOS (LABORATORIOS-UNIFORMES)	ADQUISICIÓN DE UNIFORMES PARA PERSONAL DE POLICÍA PREVENTIVA ESTATAL	COBERTURA ESTATAL	VARIAS	ABR-2011	DIC-2011	1,149,550.00	1,149,550.00	-	-	-	-	237,134.00	237,134.00	-	-	-	-	20.63%	100.00%	PIEZA	277	277	293	24	1.4.2	01	SE CUENTA CON UNA ECONOMÍA DE $ 912,416.00 QUE SE REPROGRAMARÁ PARA EL CUMPLIMIENTO DE NUEVAS METAS PROPUESTAS POR EL GRUPO DE TRABAJO INTERINSTITUCIONAL Y APROBADAS POR EL SISTEMA NACIONAL DE SEGURIDAD
01, GOBIERNO Y PROCURACIÓN DE JUSTICIA	12, COBERTURA ESTATAL	CESP	CONVENIO FEDERACIÓN ESTADO	SEGURIDAD PÚBLICA	EQUIPAMIENTO	ADQUISICIÓN DE TRANSPORTE TERRESTRE PARA PERSONAL DE POLICÍA PREVENTIVA ESTATAL	COBERTURA ESTATAL	VARIAS	ABR-2011	DIC-2011	800,000.00	560,000.00	240,000.00	-	-	-	772,205.00	540,543.00	231,662.00	-	-	-	96.53%	100.00%	VEHÍCULO	2	2	293	24	1.1.2	01	SE CUENTA CON UNA ECONOMÍA DE $ 27,795.00 QUE SE REPROGRAMARÁ PARA EL CUMPLIMIENTO DE NUEVAS METAS PROPUESTAS POR EL GRUPO DE TRABAJO INTERINSTITUCIONAL Y AUTORIZADAS POR EL SISTEMA
01, GOBIERNO Y PROCURACIÓN DE JUSTICIA	12, COBERTURA ESTATAL	CESP	CONVENIO FEDERACIÓN ESTADO	SEGURIDAD PÚBLICA	EQUIPAMIENTO	ADQUISICIÓN DE EQUIPO INFORMÁTICO PARA INSTALACIONES DE LA POLICÍA PREVENTIVA ESTATAL	COBERTURA ESTATAL	VARIAS	ABR-2011	DIC-2011	96,000.00	67,200.00	28,800.00	-	-	-	88,668.00	62,068.00	26,600.00	-	-	-	92.36%	100.00%	EQUIPO	6	6	293	24	1.1.2	01	SE CUENTA CON UNA ECONOMÍA DE $ 7,332.00 QUE SE REPROGRAMARÁ PARA EL CUMPLIMIENTO DE NUEVAS METAS PROPUESTAS POR EL GRUPO DE TRABAJO INTERINSTITUCIONAL Y AUTORIZADAS POR EL SISTEMA
01, GOBIERNO Y PROCURACIÓN DE JUSTICIA	12, COBERTURA ESTATAL	CESP	CONVENIO FEDERACIÓN ESTADO	SEGURIDAD PÚBLICA	EQUIPAMIENTO	ADQUISICIÓN DE UNIFORMES PARA PERSONAL DE POLICÍA PREVENTIVA MUNICIPAL	COBERTURA ESTATAL	VARIAS	ABR-2011	DIC-2011	2,380,000.00	1,666,000.00	714,000.00	-	-	-	1,192,260.00	834,582.00	357,678.00	-	-	-	50.09%	100.00%	PIEZA	5600	5600	2300	90	1.1.2	01	SE CUENTA CON UNA ECONOMÍA DE $ 1,187,740.00 QUE SE REPROGRAMARÁ PARA EL CUMPLIMIENTO DE NUEVAS METAS PROPUESTAS POR EL GRUPO DE TRABAJO INTERINSTITUCIONAL Y AUTORIZADAS POR EL SISTEMA
01, GOBIERNO Y PROCURACIÓN DE JUSTICIA	12, COBERTURA ESTATAL	CESP	CONVENIO FEDERACIÓN ESTADO	SEGURIDAD PÚBLICA	EQUIPAMIENTO	ADQUISICIÓN DE CALZADO PARA PERSONAL DE POLICÍA PREVENTIVA MUNICIPAL	COBERTURA ESTATAL	VARIAS	ABR-2011	DIC-2011	1,127,000.00	788,900.00	338,100.00	-	-	-	610,624.00	427,437.00	183,187.00	-	-	-	54.18%	100.00%	PIEZA	1400	1400	2300	90	1.1.2	01	SE CUENTA CON UNA ECONOMÍA DE $ 516,376.00 QUE SE REPROGRAMARÁ PARA EL CUMPLIMIENTO DE NUEVAS METAS PROPUESTAS POR EL GRUPO DE TRABAJO INTERINSTITUCIONAL Y AUTORIZADAS POR EL SISTEMA
01, GOBIERNO Y PROCURACIÓN DE JUSTICIA	12, COBERTURA ESTATAL	CESP	CONVENIO FEDERACIÓN ESTADO	SEGURIDAD PÚBLICA	EQUIPAMIENTO	ADQUISICIÓN DE TRANSPORTE TERRESTRE PARA PERSONAL DE POLICÍA PREVENTIVA MUNICIPAL	COBERTURA ESTATAL	VARIAS	ABR-2011	DIC-2011	15,500,000.00	10,493,500.00	5,006,500.00	-	-	-	15,281,130.00	10,391,168.00	4,889,962.00	-	-	-	98.59%	100.00%	VEHÍCULO	62	62	2300	90	1.1.2	01	SE CUENTA CON UNA ECONOMÍA DE $ 218,870.00 QUE SE REPROGRAMARÁ PARA EL CUMPLIMIENTO DE NUEVAS METAS PROPUESTAS POR EL GRUPO DE TRABAJO INTERINSTITUCIONAL Y AUTORIZADAS POR EL SISTEMA
01, GOBIERNO Y PROCURACIÓN DE JUSTICIA	12, COBERTURA ESTATAL	CESP	CONVENIO FEDERACIÓN ESTADO	SEGURIDAD PÚBLICA	EQUIPAMIENTO	ADQUISICIÓN DE MOBILIARIO PARA LAS INSTALACIONES DEL CENTRO DE EVALUACIÓN Y CONTROL DE CONFIANZA	COBERTURA ESTATAL	VARIAS	ABR-2011	DIC-2011	70,334.00	49,234.00	21,100.00	-	-	-	-	-	-	-	-	-	-	-	PIEZA	40	-	3262	576	1.1.2	01	LICITACIÓN EN PROCESO
01, GOBIERNO Y PROCURACIÓN DE JUSTICIA	12, COBERTURA ESTATAL	CESP	CONVENIO FEDERACIÓN ESTADO	SEGURIDAD PÚBLICA	EQUIPAMIENTO	ADQUISICIÓN DE EQUIPO PARA INSTALACIONES DEL CENTRO DE EVALUACIÓN Y CONTROL DE CONFIANZA	COBERTURA ESTATAL	VARIAS	ABR-2011	DIC-2011	5,600.00	3,920.00	1,680.00	-	-	-	4,800.00	3,360.00	1,440.00	-	-	-	85.71%	100.00%	EQUIPO	1	1	3262	576	1.1.2	01	SE CUENTA CON UNA ECONOMÍA DE $ 800.00 QUE SE REPROGRAMARÁ PARA EL CUMPLIMIENTO DE NUEVAS METAS PROPUESTAS POR EL GRUPO INTERINSTITUCIONAL DE TRABAJO Y AUTORIZADAS POR EL SISTEMA NACIONAL DE
01, GOBIERNO Y PROCURACIÓN DE JUSTICIA	12, COBERTURA ESTATAL	CESP	CONVENIO FEDERACIÓN ESTADO	SEGURIDAD PÚBLICA	EQUIPAMIENTO	ADQUISICIÓN DE EQUIPO DE OFICINA PARA INSTALACIONES DEL CENTRO DE EVALUACIÓN Y CONTROL DE CONFIANZA	COBERTURA ESTATAL	VARIAS	ABR-2011	DIC-2011	190,066.00	133,046.00	57,020.00	-	-	-	171,906.00	120,334.00	51,572.00	-	-	-	90.45%	248.15%	EQUIPO	27	67	3262	576	1.1.2	01	SE CUMPLIERON LAS METAS PROGRAMADAS MAS 40 ADICIONALES, QUEDANDO ADEMÁS UNA ECONOMÍA DE $ 18,160.00 QUE SE REPROGRAMARÁ PARA EL CUMPLIMIENTO DE NUEVAS METAS PROPUESTAS POR EL
01, GOBIERNO Y PROCURACIÓN DE JUSTICIA	12, COBERTURA ESTATAL	CESP	CONVENIO FEDERACIÓN ESTADO	SEGURIDAD PÚBLICA	EQUIPAMIENTO	ADQUISICIÓN DE EQUIPO DE PROYECCIÓN, VIDEO Y SONIDO PARA LAS INSTALACIONES DEL CENTRO DE EVALUACIÓN Y CONTROL DE CONFIANZA	COBERTURA ESTATAL	VARIAS	ABR-2011	DIC-2011	400,000.00	400,000.00	-	-	-	-	397,486.00	397,486.00	-	-	-	-	99.37%	477.27%	EQUIPO	22	105	3262	576	1.1.2	01	SE CUMPLIERON LAS METAS PROGRAMADAS MAS 83 ADICIONALES, QUEDANDO ADEMÁS UNA ECONOMÍA DE $ 2,514.00 QUE SE REPROGRAMARÁ PARA EL CUMPLIMIENTO DE NUEVAS METAS PROPUESTAS POR EL GRUPO INTERINSTITUCIONAL
01, GOBIERNO Y PROCURACIÓN DE JUSTICIA	12, COBERTURA ESTATAL	CESP	CONVENIO FEDERACIÓN ESTADO	SEGURIDAD PÚBLICA	EQUIPAMIENTO	ADQUISICIÓN DE EQUIPO DE INFORMÁTICA PARA LAS INSTALACIONES DEL CENTRO DE EVALUACIÓN Y CONTROL DE CONFIANZA	COBERTURA ESTATAL	VARIAS	ABR-2011	DIC-2011	239,000.00	167,300.00	71,700.00	-	-	-	179,827.00	125,879.00	53,948.00	-	-	-	75.24%	100.00%	EQUIPO	13	13	3262	576	1.1.2	01	SE CUENTA CON UNA ECONOMÍA DE $ 59,173.00 QUE SE REPROGRAMARÁ PARA EL CUMPLIMIENTO DE NUEVAS METAS PROPUESTAS POR EL GRUPO INTERINSTITUCIONAL DE TRABAJO Y AUTORIZADAS POR EL SISTEMA NACIONAL DE SEGURIDAD PÚBLICA
01, GOBIERNO Y PROCURACIÓN DE JUSTICIA	12, COBERTURA ESTATAL	CESP	CONVENIO FEDERACIÓN ESTADO	SEGURIDAD PÚBLICA	OTROS CONCEPTOS (LABORATORIOS-UNIFORMES)	ADQUISICIÓN DE UNIFORMES PARA EL PERSONAL DE LA PROCURACIÓN DE JUSTICIA	COBERTURA ESTATAL	VARIAS	ABR-2011	DIC-2011	1,319,998.00	1,319,998.00	-	-	-	-	1,024,321.00	1,024,321.00	-	-	-	-	77.60%	100.00%	PIEZA	1800	1800	1100	41	1.1.2	01	SE CUMPLIERON LAS METAS, QUEDANDO ADEMÁS UNA ECONOMÍA DE $ 295,677.00, QUE SE REPROGRAMARÁ PARA EL CUMPLIMIENTO DE NUEVAS METAS PROPUESTAS POR EL GRUPO INTERINSTITUCIONAL DE TRABAJO Y AUTORIZADAS POR EL
01, GOBIERNO Y PROCURACIÓN DE JUSTICIA	12, COBERTURA ESTATAL	CESP	CONVENIO FEDERACIÓN ESTADO	SEGURIDAD PÚBLICA	EQUIPAMIENTO	ADQUISICIÓN DE CALZADO PARA EL PERSONAL DE LA PROCURACIÓN DE JUSTICIA	COBERTURA ESTATAL	VARIAS	ABR-2011	DIC-2011	315,000.00	315,000.00	-	-	-	-	314,552.00	314,552.00	-	-	-	-	99.86%	100.00%	PIEZA	450	450	1100	41	1.1.2	01	SE CUMPLIERON LAS METAS, QUEDANDO ADEMÁS UNA ECONOMÍA DE $ 448.00, QUE SE REPROGRAMARÁ PARA EL CUMPLIMIENTO DE NUEVAS METAS PROPUESTAS POR EL GRUPO INTERINSTITUCIONAL DE TRABAJO Y AUTORIZADAS POR EL
01, GOBIERNO Y PROCURACIÓN DE JUSTICIA	12, COBERTURA ESTATAL	CESP	CONVENIO FEDERACIÓN ESTADO	SEGURIDAD PÚBLICA	EQUIPAMIENTO	ADQUISICIÓN DE TRANSPORTE TERRESTRE PARA EL PERSONAL DE LA PROCURACIÓN DE JUSTICIA	COBERTURA ESTATAL	VARIAS	ABR-2011	DIC-2011	4,842,240.00	4,842,240.00	-	-	-	-	4,332,441.00	4,332,441.00	-	-	-	-	89.47%	100.00%	VEHÍCULO	17	17	1100	41	1.1.2	01	SE CUMPLIERON LAS METAS, QUEDANDO ADEMÁS UNA ECONOMÍA DE $ 509,799.00, QUE SE REPROGRAMARÁ PARA EL CUMPLIMIENTO DE NUEVAS METAS PROPUESTAS POR EL GRUPO INTERINSTITUCIONAL DE TRABAJO Y AUTORIZADAS POR EL SISTEMA NACIONAL DE

SECRETARÍA DE PLANEACIÓN Y DESARROLLO REGIONAL
COMITÉ DE PLANEACIÓN PARA EL DESARROLLO DEL ESTADO DE ZACATECAS
SEGUNDO INFORME DE GOBIERNO
ANEXO TÉCNICO
CIERRE DE EJERCICIO 2011
COBERTURA ESTATAL.

CEP2011

SECTOR	REGIÓN	DEPENDENCIA	FONDO O MODALIDAD DE INVERSIÓN	PROGRAMA	SUBPROGRAMA	DESCRIPCIÓN DE LA OBRA O ACCIÓN	MUNICIPIO	LOCALIDAD	FECHA DE:		ESTRUCTURA FINANCIERA 2011 (PESOS) APROBADA						ESTRUCTURA FINANCIERA 2011 (PESOS) EJERCIDA						AVANCE %		METAS TOTALES			BENEFICIARIOS		PED	NUMERO DEL PROYECTO	OBSERVACIONES
									INICIO MMM/AAAA	TERMINO MMM/AAAA	TOTAL	FEDERAL	ESTATAL	MUNICIPAL	PARTICIP.	OTROS	TOTAL	FEDERAL	ESTATAL	MUNICIPAL	PARTICIP.	OTROS	FINANCIERO	FÍSICO	UNIDAD DE MEDIDA	PROGRAMADAS	ALCANZADAS	HOMBRES	MUJERES	EJE/ LÍNEA ESTRATÉGICA/ ESTRATEGIA		
01, GOBIERNO Y PROCURACIÓN DE JUSTICIA	12, COBERTURA ESTATAL	CESP	CONVENIO FEDERACIÓN ESTADO	SEGURIDAD PÚBLICA	EQUIPAMIENTO	ADQUISICIÓN DE EQUIPO DE LABORATORIO DE INVESTIGACIÓN CRIMINALÍSTICA	COBERTURA ESTATAL	VARIAS	ABR-2011	DIC-2011	89,000.00	89,000.00	-	-	-	-	45,704.00	45,704.00	-	-	-	-	51.35%	14.29%	EQUIPO	14	2	1100	41	1.1.2	01	QUEDA PENDIENTE LA COMPRA DE 12 CAMILLAS, QUE SE ENCUENTRAN EN PROCESO DE LICITACIÓN
01, GOBIERNO Y PROCURACIÓN DE JUSTICIA	12, COBERTURA ESTATAL	CESP	CONVENIO FEDERACIÓN ESTADO	SEGURIDAD PÚBLICA	EQUIPAMIENTO	ADQUISICIÓN DE MOBILIARIO DE OFICINA PARA LABORATORIO DE INVESTIGACIÓN CRIMINALÍSTICA	COBERTURA ESTATAL	VARIAS	ABR-2011	DIC-2011	64,000.00	64,000.00	-	-	-	-	-	-	-	-	-	-	-	-	PIEZA	2	-	1100	41	1.1.2	01	REVISIÓN DE BASES, PENDIENTE DE COMPRA
01, GOBIERNO Y PROCURACIÓN DE JUSTICIA	12, COBERTURA ESTATAL	CESP	CONVENIO FEDERACIÓN ESTADO	SEGURIDAD PÚBLICA	EQUIPAMIENTO	ADQUISICIÓN DE EQUIPO DE PROYECCIÓN, VIDEO Y SONIDO PARA EL LABORATORIO DE INVESTIGACIÓN CRIMINALÍSTICA	COBERTURA ESTATAL	VARIAS	ABR-2011	DIC-2011	130,000.00	130,000.00	-	-	-	-	101,077.00	101,077.00	-	-	-	-	77.75%	100.00%	EQUIPO	49	49	1100	41	1.1.2	01	QUEDAN $ 28,923.00 POR EJERCER, LO QUE INCREMENTARÁ LAS METAS PROGRAMADAS DE ESTA ACCIÓN
01, GOBIERNO Y PROCURACIÓN DE JUSTICIA	12, COBERTURA ESTATAL	CESP	CONVENIO FEDERACIÓN ESTADO	SEGURIDAD PÚBLICA	EQUIPAMIENTO	ADQUISICIÓN DE EQUIPO ESPECIALIZADO PARA EL LABORATORIO DE INVESTIGACIÓN CRIMINALÍSTICA	COBERTURA ESTATAL	VARIAS	ABR-2011	DIC-2011	42,000.00	42,000.00	-	-	-	-	-	-	-	-	-	-	-	-	EQUIPO	3	-	1100	41	1.1.2	01	SE LICITÓ EL EQUIPO Y SE ENCUENTRA EN REVISIÓN DE BASES, PENDIENTE DE COMPRA
01, GOBIERNO Y PROCURACIÓN DE JUSTICIA	12, COBERTURA ESTATAL	CESP	CONVENIO FEDERACIÓN ESTADO	SEGURIDAD PÚBLICA	EQUIPAMIENTO	ADQUISICIÓN DE EQUIPO DE INFORMÁTICA PARA EL LABORATORIO DE INVESTIGACIÓN CRIMINALÍSTICA	COBERTURA ESTATAL	VARIAS	ABR-2011	DIC-2011	475,000.00	475,000.00	-	-	-	-	156,954.00	156,954.00	-	-	-	-	33.04%	54.35%	EQUIPO	46	25	1100	41	1.1.2	01	QUEDA PENDIENTE CUMPLIR LA META DE 21 PIEZAS , QUE SE ENCUENTRAN EN PROCESO DE LICITACIÓN
01, GOBIERNO Y PROCURACIÓN DE JUSTICIA	12, COBERTURA ESTATAL	CESP	CONVENIO FEDERACIÓN ESTADO	SEGURIDAD PÚBLICA	EQUIPAMIENTO	ADQUISICIÓN DE EQUIPO DE CAMPO PARA LAS UNIDADES ESPECIAUZADAS EN CONTRA DEL SECUESTRO	COBERTURA ESTATAL	VARIAS	ABR-2011	DIC-2011	1,995,783.00	1,995,783.00	-	-	-	-	-	-	-	-	-	-	-	-	EQUIPO	87	-	1100	41	1.1.2	01	LICITACIÓN PÚBLICA ESTATAL NO. EA-932024996-N...-2011 EN PROCESO
01, GOBIERNO Y PROCURACIÓN DE JUSTICIA	12, COBERTURA ESTATAL	CESP	CONVENIO FEDERACIÓN ESTADO	SEGURIDAD PÚBLICA	EQUIPAMIENTO	ADQUISICIÓN DE EQUIPO DE GABINETE PARA LAS UNIDADES ESPECIAUZADAS EN CONTRA DEL SECUESTRO	COBERTURA ESTATAL	VARIAS	ABR-2011	DIC-2011	774,360.00	774,360.00	-	-	-	-	-	-	-	-	-	-	-	-	EQUIPO	16	-	1100	41	1.1.2	01	LICITACIÓN PÚBLICA ESTATAL NO. EA-932024996-N...-2011 EN PROCESO
01, GOBIERNO Y PROCURACIÓN DE JUSTICIA	12, COBERTURA ESTATAL	CESP	CONVENIO FEDERACIÓN ESTADO	SEGURIDAD PÚBLICA	OTROS CONCEPTOS (LABORATORIOS-UNIFORMES)	OPERATIVOS CONJUNTOS DE REACCIÓN	COBERTURA ESTATAL	VARIAS	ABR-2011	DIC-2011	3,000,000.00	3,000,000.00	-	-	-	-	2,999,407.00	-	2,999,407.00	-	-	-	99.98%	100.00%	PROGRAMA	1	1	659333	708359	1.1.2	01	SE CUENTA CON UNA ECONOMÍA DE $ $593.00 QUE SE REPROGRAMARÁ PARA EL CUMPLIMIENTO DE NUEVAS METAS PROPUESTAS POR EL GRUPO DE TRABAJO INTERINSTITUCIONAL Y AUTORIZADAS POR EL SISTEMA NACIONAL DE SEGURIDAD
01, GOBIERNO Y PROCURACIÓN DE JUSTICIA	12, COBERTURA ESTATAL	CESP	CONVENIO FEDERACIÓN ESTADO	SEGURIDAD PÚBLICA	CAPACITACIÓN - CERTIFICACIÓN	EVALUACIÓN DEL PERSONAL MUNICIPAL PARA OPERATIVOS ACTIVOS	COBERTURA ESTATAL	VARIAS	--	--	506,250.00	-	506,250.00	-	-	-	-	-	-	-	-	-	-	-	EXAMEN	2025	-	659333	708359	1.1.2	03	OBRA CANCELADA OFICIO PLA-CA/1997/11 TRASPASANDO EL MONTO PARA EL MEJORAMIENTO Y AMPLIACIÓN DE INSTALACIONES PARA EL CENTRO DE EVALUACIÓN Y CONTROL DE CONFIANZA MEDIANTE OFICIO DE AMPLIACIÓN PLA-AM/2005/11
01, GOBIERNO Y PROCURACIÓN DE JUSTICIA	12, COBERTURA ESTATAL	CESP	CONVENIO FEDERACIÓN ESTADO	SEGURIDAD PÚBLICA	CAPACITACIÓN - CERTIFICACIÓN	DIFUSIÓN DE LA INSTRUMENTACIÓN DEL SERVICIO DE CARRERA POLICIAL	COBERTURA ESTATAL	VARIAS	ABR-2011	DIC-2011	200,000.00	-	200,000.00	-	-	-	200,000.00	-	200,000.00	-	-	-	100.00%	100.00%	PROYECTO	1	1	659333	708359	1.1.2	03	SE CUMPLIERON LAS METAS ESTABLECIDAS
01, GOBIERNO Y PROCURACIÓN DE JUSTICIA	12, COBERTURA ESTATAL	CESP	CONVENIO FEDERACIÓN ESTADO	SEGURIDAD PÚBLICA	OTROS CONCEPTOS (LABORATORIOS-UNIFORMES)	ELABORACIÓN DE LOS LINEAMIENTOS DE VERIFICACIÓN DE LOS PROCESOS DEL SERVICIO PROFESIONAL DE CARRERA POLICIAL	COBERTURA ESTATAL	VARIAS	ABR-2011	DIC-2011	300,000.00	-	300,000.00	-	-	-	280,000.00	-	280,000.00	-	-	-	93.33%	100.00%	PROYECTO	1	1	659333	708359	1.1.2	03	SE CUENTA CON UNA ECONOMÍA DE $20,000.00 QUE SE REPROGRAMARÁ PARA EL CUMPLIMIENTO DE NUEVAS METAS PROPUESTAS POR EL GRUPO DE TRABAJO INTERINSTITUCIONAL Y AUTORIZADAS POR EL SISTEMA
01, GOBIERNO Y PROCURACIÓN DE JUSTICIA	12, COBERTURA ESTATAL	CESP	CONVENIO FEDERACIÓN ESTADO	SEGURIDAD PÚBLICA	CAPACITACIÓN - CERTIFICACIÓN	CAPACITACIÓN DEL PERSONAL QUE SERÁ RESPONSABLE DE LLEVAR A CABO LA IMPLEMENTACIÓN DEL SERVICIO DE CARRERA	COBERTURA ESTATAL	VARIAS	ABR-2011	DIC-2011	100,000.00	100,000.00	-	-	-	-	100,000.00	100,000.00	-	-	-	-	100.00%	100.00%	PERSONA	5	5	659333	708350	1.1.2	03	SE CUMPLIERON LAS METAS ESTABLECIDAS
01, GOBIERNO Y PROCURACIÓN DE JUSTICIA	12, COBERTURA ESTATAL	CESP	CONVENIO FEDERACIÓN ESTADO	SEGURIDAD PÚBLICA	CAPACITACIÓN - CERTIFICACIÓN	EVALUACIÓN DEL PERSONAL DE LA PROCURADURÍA GENERAL DE JUSTICIA PARA OPERATIVOS ACTIVOS	COBERTURA ESTATAL	VARIAS	ABR-2011	DIC-2011	367,500.00	257,250.00	110,250.00	-	-	-	367,500.00	257,250.00	110,250.00	-	-	-	100.00%	100.00%	EXAMEN	1470	1470	659333	708359	1.1.2	03	SE CUMPLIERON LAS METAS ESTABLECIDAS
01, GOBIERNO Y PROCURACIÓN DE JUSTICIA	12, COBERTURA ESTATAL	CESP	CONVENIO FEDERACIÓN ESTADO	SEGURIDAD PÚBLICA	CAPACITACIÓN - CERTIFICACIÓN	EVALUACIÓN DEL PERSONAL DE PREVENCIÓN, READAPTACIÓN SOCIAL Y TUTELARES DE MENORES PARA OPERATIVOS ASPIRANTES	COBERTURA ESTATAL	VARIAS	ABR-2011	DIC-2011	86,250.00	-	86,250.00	-	-	-	34,492.20	-	34,492.20	-	-	-	39.99%	100.00%	EXAMEN	345	345	659333	708359	1.1.2	03	SE CUENTA CON UNA ECONOMÍA DE $51,757.80 QUE SE REPROGRAMARÁ PARA EL CUMPLIMIENTO DE NUEVAS METAS PROPUESTAS POR EL GRUPO DE TRABAJO INTERINSTITUCIONAL Y AUTORIZADAS POR EL SISTEMA NACIONAL DE SEGURIDAD

ANEXO TÉCNICO

GOBIERNO DEL ESTADO 2010-2016 | ZACATECAS CONTIGO EN MOVIMIENTO

SECRETARÍA DE PLANEACIÓN Y DESARROLLO REGIONAL
COMITÉ DE PLANEACIÓN PARA EL DESARROLLO DEL ESTADO DE ZACATECAS
SEGUNDO INFORME DE GOBIERNO
ANEXO TÉCNICO
CIERRE DE EJERCICIO 2011
COBERTURA ESTATAL.

CEP2011

SECTOR	REGIÓN	DEPENDENCIA	FONDO O MODALIDAD DE INVERSIÓN	PROGRAMA	SUBPROGRAMA	DESCRIPCIÓN DE LA OBRA O ACCIÓN	MUNICIPIO	LOCALIDAD	FECHA DE:		ESTRUCTURA FINANCIERA 2011 (PESOS) APROBADA						ESTRUCTURA FINANCIERA 2011 (PESOS) EJERCIDA						AVANCE %		METAS TOTALES			BENEFICIARIOS		PED	NUMERO DEL PROYECTO	OBSERVACIONES
									INICIO MM/M/AAAA	TERMINO MM/M/AAAA	TOTAL	FEDERAL	ESTATAL	MUNICIPAL	PARTICIP.	OTROS	TOTAL	FEDERAL	ESTATAL	MUNICIPAL	PARTICIP.	OTROS	FINANCIERO	FÍSICO	UNIDAD DE MEDIDA	PROGRAMADAS	ALCANZADAS	HOMBRES	MUJERES	EJE/ LÍNEA ESTRATÉGICA/ ESTRATEGIA		
01, GOBIERNO Y PROCURACIÓN DE JUSTICIA	12, COBERTURA ESTATAL	CESP	CONVENIO FEDERACIÓN ESTADO	SEGURIDAD PÚBLICA	CAPACITACIÓN - CERTIFICACIÓN	FORMACIÓN INICIAL DEL PERSONAL DE PSICOLOGÍA PARA EL CENTRO DE EVALUACIÓN Y CONTROL DE CONFIANZA	COBERTURA ESTATAL	VARIAS	ABR-2011	DIC-2011	96,000.00	67,200.00	28,800.00	-	-	-	96,000.00	67,200.00	28,800.00	-	-	-	100.00%	100.00%	PERSONA	6	6	659333	708359	1.1.2	03	SE CUMPLIERON LAS METAS ESTABLECIDAS
01, GOBIERNO Y PROCURACIÓN DE JUSTICIA	12, COBERTURA ESTATAL	CESP	CONVENIO FEDERACIÓN ESTADO	SEGURIDAD PÚBLICA	CAPACITACIÓN - CERTIFICACIÓN	FORMACIÓN INICIAL DEL PERSONAL MÉDICO PARA EL CENTRO DE EVALUACIÓN Y CONTROL DE CONFIANZA	COBERTURA ESTATAL	VARIAS	ABR-2011	DIC-2011	16,000.00	11,200.00	4,800.00	-	-	-	3,245.00	2,271.50	973.50	-	-	-	20.28%	100.00%	PERSONA	1	1	659333	708359	1.1.2	03	SE CUENTA CON UNA ECONOMÍA DE $12,755.00 QUE SE REPROGRAMARÁ PARA EL CUMPLIMIENTO DE NUEVAS METAS PROPUESTAS POR EL GRUPO DE TRABAJO INTERINSTITUCIONAL Y
01, GOBIERNO Y PROCURACIÓN DE JUSTICIA	12, COBERTURA ESTATAL	CESP	CONVENIO FEDERACIÓN ESTADO	SEGURIDAD PÚBLICA	CAPACITACIÓN - CERTIFICACIÓN	FORMACIÓN INICIAL DEL PERSONAL POLIGRAFISTA PARA EL CENTRO DE EVALUACIÓN Y CONTROL DE CONFIANZA	COBERTURA ESTATAL	VARIAS	ABR-2011	DIC-2011	350,000.00	245,000.00	105,000.00	-	-	-	350,000.00	245,000.00	105,000.00	-	-	-	100.00%	100.00%	PERSONA	5	5	659333	708359	1.1.2	03	SE CUMPLIERON LAS METAS ESTABLECIDAS
01, GOBIERNO Y PROCURACIÓN DE JUSTICIA	12, COBERTURA ESTATAL	CESP	CONVENIO FEDERACIÓN ESTADO	SEGURIDAD PÚBLICA	CAPACITACIÓN - CERTIFICACIÓN	FORMACIÓN INICIAL DEL PERSONAL DE TRABAJO SOCIAL PARA EL CENTRO DE EVALUACIÓN Y CONTROL DE CONFIANZA	COBERTURA ESTATAL	VARIAS	ABR-2011	DIC-2011	96,000.00	67,200.00	28,800.00	-	-	-	46,973.95	32,881.76	14,092.19	-	-	-	48.93%	100.00%	PERSONA	6	6	659333	708359	1.1.2	03	SE CUENTA CON UNA ECONOMÍA DE $49,026.05 QUE SE REPROGRAMARÁ PARA EL CUMPLIMIENTO DE NUEVAS OBRAS PROPUESTAS POR EL GRUPO INTERINSTITUCIONAL DE TRABAJO Y AUTORIZADAS POR EL
01, GOBIERNO Y PROCURACIÓN DE JUSTICIA	12, COBERTURA ESTATAL	CESP	CONVENIO FEDERACIÓN ESTADO	SEGURIDAD PÚBLICA	CAPACITACIÓN - CERTIFICACIÓN	CURSOS DE ACTUALIZACIÓN PARA POLICÍA PREVENTIVO MUNICIPAL EN ACTIVO	COBERTURA ESTATAL	VARIAS	ABR-2011	DIC-2011	1,104,995.00	773,497.00	331,498.00	-	-	-	392,047.57	274,433.28	117,614.29	-	-	-	35.48%	100.00%	PERSONA	146	146	659333	708359	1.1.2	03	EN PROCESO
01, GOBIERNO Y PROCURACIÓN DE JUSTICIA	12, COBERTURA ESTATAL	CESP	CONVENIO FEDERACIÓN ESTADO	SEGURIDAD PÚBLICA	CAPACITACIÓN - CERTIFICACIÓN	CURSO DE ACTUALIZACIÓN PARA PERSONAL PENITENCIARIO EN ACTIVO	COBERTURA ESTATAL	VARIAS	ABR-2011	DIC-2011	522,223.00	365,555.00	156,668.00	-	-	-	-	-	-	-	-	-	-	-	PERSONA	69	-	659333	708359	1.1.2	03	MONTO QUE SE REPROGRAMARA PARA NUEVAS METAS PROPUESTAS POR EL GRUPO DE TRABAJO INTERINSTITUCIONAL DE TRABAJO Y AUTORIZADAS POR EL SECRETARIADO EJECUTIVO DEL SISTEMA NACIONAL DE SEGURIDAD PUBLICA PARA EL
01, GOBIERNO Y PROCURACIÓN DE JUSTICIA	12, COBERTURA ESTATAL	CESP	CONVENIO FEDERACIÓN ESTADO	SEGURIDAD PÚBLICA	CAPACITACIÓN - CERTIFICACIÓN	RENIVELACIÓN ACADÉMICA PARA INCREMENTO DEL NIVEL ESCOLAR DE POLICÍA INVESTIGADORA O MINISTERIAL EN ACTIVO	COBERTURA ESTATAL	VARIAS	ABR-2011	DIC-2011	177,640.00	177,640.00	-	-	-	-	85,680.00	85,680.00	-	-	-	-	48.23%	81.58%	PERSONA	76	62	659333	708359	1.1.2	03	MONTO QUE SE REPROGRAMARA PARA NUEVAS METAS PROPUESTAS POR EL GRUPO DE TRABAJO INTERINSTITUCIONAL DE TRABAJO Y AUTORIZADAS POR EL SECRETARIADO EJECUTIVO DEL SISTEMA NACIONAL DE
01, GOBIERNO Y PROCURACIÓN DE JUSTICIA	12, COBERTURA ESTATAL	CESP	CONVENIO FEDERACIÓN ESTADO	SEGURIDAD PÚBLICA	CAPACITACIÓN - CERTIFICACIÓN	FORMACIÓN ESPECIALIZADA EN EL SISTEMA ACUSATORIO Y JUICIO ORAL DE MINISTERIOS PÚBLICOS	COBERTURA ESTATAL	VARIAS	ABR-2011	DIC-2011	470,000.00	329,000.00	141,000.00	-	-	-	-	-	-	-	-	-	-	-	PERSONA	38	-	659333	708359	1.1.2	03	MONTO QUE SE REPROGRAMARA PARA NUEVAS METAS PROPUESTAS POR EL GRUPO DE TRABAJO INTERINSTITUCIONAL DE TRABAJO Y AUTORIZADAS POR EL SECRETARIADO EJECUTIVO DEL SISTEMA NACIONAL DE SEGURIDAD PUBLICA PARA EL
01, GOBIERNO Y PROCURACIÓN DE JUSTICIA	12, COBERTURA ESTATAL	CESP	CONVENIO FEDERACIÓN ESTADO	SEGURIDAD PÚBLICA	OTROS CONCEPTOS (LABORATORIOS-UNIFORMES)	ADQUISICIÓN DE UNIFORMES PARA PERSONAL DE CUSTODIA DE CENTROS DE READAPTACIÓN SOCIAL	COBERTURA ESTATAL	VARIAS	ABR-2011	DIC-2011	1,027,435.00	1,027,435.00	-	-	-	-	351,666.00	351,666.00	-	-	-	-	34.23%	100.00%	PIEZA	1760	1760	659333	708359	1.1.2	04	SE CUENTA CON UNA ECONOMÍA DE $675,770.00 QUE SE REPROGRAMARÁ EN NUEVAS METAS PROPUESTAS POR EL GRUPO INTERINSTITUCIONAL DE TRABAJO Y AUTORIZADAS POR EL SISTEMA NACIONAL DE
01, GOBIERNO Y PROCURACIÓN DE JUSTICIA	12, COBERTURA ESTATAL	CESP	CONVENIO FEDERACIÓN ESTADO	SEGURIDAD PÚBLICA	EQUIPAMIENTO	ADQUISICIÓN DE CALZADO PARA PERSONAL DE CUSTODIA DE CENTROS DE READAPTACIÓN SOCIAL	COBERTURA ESTATAL	VARIAS	ABR-2011	DIC-2011	354,200.00	354,200.00	-	-	-	-	218,962.00	218,962.00	-	-	-	-	61.82%	100.00%	PIEZA	440	440	659333	708359	1.1.2	04	SE CUENTA CON UNA ECONOMÍA DE $ 135,238.00 QUE SE REPROGRAMARÁ PARA EL CUMPLIMIENTO DE NUEVAS OBRAS PROPUESTAS POR EL GRUPO INTERINSTITUCIONAL DE
01, GOBIERNO Y PROCURACIÓN DE JUSTICIA	12, COBERTURA ESTATAL	CESP	CONVENIO FEDERACIÓN ESTADO	SEGURIDAD PÚBLICA	EQUIPAMIENTO	ADQUISICIÓN DE TRANSPORTE TERRESTRE PARA PERSONAL DE CUSTODIA DE CENTROS DE READAPTACIÓN SOCIAL	COBERTURA ESTATAL	VARIAS	ABR-2011	DIC-2011	727,640.00	509,348.00	218,292.00	-	-	-	377,389.00	264,172.00	113,217.00	-	-	-	51.86%	50.00%	VEHÍCULO	2	1	659333	708359	1.1.2	04	SE CUENTA CON UN SALDO DE $350,251.00 QUE SE DISPONDRÁ PARA EL CUMPLIMIENTO DE LAS METAS.
01, GOBIERNO Y PROCURACIÓN DE JUSTICIA	12, COBERTURA ESTATAL	CESP	CONVENIO FEDERACIÓN ESTADO	INFRAESTRUCTURA PENITENCIARIA	CONSTRUCCIÓN	MEJORAMIENTO DEL CERESO VARONIL CIENEGUILLAS, MUNICIPIO DE ZACATECAS	COBERTURA ESTATAL	VARIAS	ABR-2011	DIC-2011	1,800,000.00	1,800,000.00	-	-	-	-	1,599,814.00	1,599,814.00	-	-	-	-	88.88%	100.00%	OBRA	1	1	659333	708359	1.1.2	04	SE CUENTA CON UN SALDO COMPROMETIDO DE $ 200,186.00 PENDIENTE DE LIQUIDAR.
01, GOBIERNO Y PROCURACIÓN DE JUSTICIA	12, COBERTURA ESTATAL	CESP	CONVENIO FEDERACIÓN ESTADO	INFRAESTRUCTURA PENITENCIARIA	REHABILITACIÓN	MEJORAMIENTO DEL CENTRO DE INTERNAMIENTO Y ATENCIÓN INTEGRAL JUVENIL EN COL. FELIPE ÁNGELES, MUNICIPIO DE VILLANUEVA	COBERTURA ESTATAL	VARIAS	ABR-2011	DIC-2011	350,000.00	350,000.00	-	-	-	-	350,000.00	350,000.00	-	-	-	-	100.00%	100.00%	OBRA	1	1	659333	708359	1.1.2	04	METAS CUMPLIDAS
01, GOBIERNO Y PROCURACIÓN DE JUSTICIA	12, COBERTURA ESTATAL	CESP	CONVENIO FEDERACIÓN ESTADO	SEGURIDAD PÚBLICA	EQUIPAMIENTO	ADQUISICIÓN DE TELÉFONOS IP PARA RED NACIONAL DE TELECOMUNICACIONES	COBERTURA ESTATAL	VARIAS	ABR-2011	DIC-2011	500,000.00	500,000.00	-	-	-	-	68,440.00	68,440.00	-	-	-	-	13.69%	100.00%	EQUIPO	10	10	659333	708359	1.1.2	05	SE CUENTA CON UNA ECONOMÍA DE $431,560.00 QUE SE REPROGRAMARÁ PARA EL CUMPLIMIENTO DE NUEVAS OBRAS PROPUESTAS POR EL GRUPO INTERINSTITUCIONAL DE TRABAJO Y AUTORIZADAS POR EL SISTEMA NACIONAL DE
01, GOBIERNO Y PROCURACIÓN DE JUSTICIA	12, COBERTURA ESTATAL	CESP	CONVENIO FEDERACIÓN ESTADO	SEGURIDAD PÚBLICA	EQUIPAMIENTO	ADQUISICIÓN DE RUTEADOR PARA LA RED DE TRANSPORTE	COBERTURA ESTATAL	VARIAS	ABR-2011	DIC-2011	250,000.00	250,000.00	-	-	-	-	208,777.00	208,777.00	-	-	-	-	83.51%	100.00%	EQUIPO	2	2	659333	708359	1.1.2	05	SE CUENTA CON UNA ECONOMÍA DE $41,223.00 QUE SE REPROGRAMARÁ PARA EL CUMPLIMIENTO DE NUEVAS OBRAS PROPUESTAS POR EL GRUPO INTERINSTITUCIONAL DE TRABAJO Y AUTORIZADAS POR EL SISTEMA NACIONAL DE SEGURIDAD PÚBLICA

SECRETARÍA DE PLANEACIÓN Y DESARROLLO REGIONAL
COMITÉ DE PLANEACIÓN PARA EL DESARROLLO DEL ESTADO DE ZACATECAS
SEGUNDO INFORME DE GOBIERNO
ANEXO TÉCNICO
CIERRE DE EJERCICIO 2011
COBERTURA ESTATAL.

CEP2011

SECTOR	REGIÓN	DEPENDENCIA	FONDO O MODALIDAD DE INVERSIÓN	PROGRAMA	SUBPROGRAMA	DESCRIPCIÓN DE LA OBRA O ACCIÓN	MUNICIPIO	LOCALIDAD	FECHA DE:		ESTRUCTURA FINANCIERA 2011 (PESOS) APROBADA						ESTRUCTURA FINANCIERA 2011 (PESOS) EJERCIDA						AVANCE %		METAS TOTALES			BENEFICIARIOS		PED	NUMERO DEL PROYECTO	OBSERVACIONES
									INICIO MM/AAAA	TERMINO MM/AAAA	TOTAL	FEDERAL	ESTATAL	MUNICIPAL	PARTICIP.	OTROS	TOTAL	FEDERAL	ESTATAL	MUNICIPAL	PARTICIP.	OTROS	FINANCIERO	FÍSICO	UNIDAD DE MEDIDA	PROGRAMADAS	ALCANZADAS	HOMBRES	MUJERES	EJE/ LÍNEA ESTRATÉGICA/ ESTRATEGIA		
01, GOBIERNO Y PROCURACIÓN DE JUSTICIA	12, COBERTURA ESTATAL	CESP	CONVENIO FEDERACIÓN ESTADO	SEGURIDAD PÚBLICA	EQUIPAMIENTO	ADQUISICIÓN DE SWITCH PARA LA RED DE TRANSPORTE	COBERTURA ESTATAL	VARIAS	ABR-2011	DIC-2011	500,000.00	500,000.00	-	-	-	-	350,394.00	350,394.00	-	-	-	-	70.08%	100.00%	EQUIPO	6	6	659333	708359	1.1.2	05	SE CUENTA CON UNA ECONOMÍA DE $149,606.00 QUE SE REPROGRAMARÁ PARA EL CUMPLIMIENTO DE NUEVAS OBRAS PROPUESTAS POR EL GRUPO INTERINSTITUCIONAL DE TRABAJO Y AUTORIZADAS POR EL SISTEMA NACIONAL DE SEGURIDAD PÚBLICA
01, GOBIERNO Y PROCURACIÓN DE JUSTICIA	12, COBERTURA ESTATAL	CESP	CONVENIO FEDERACIÓN ESTADO	SEGURIDAD PÚBLICA	EQUIPAMIENTO	ADQUISICIÓN DE SISTEMA DE VIDEO CONFERENCIA PARA C-4 PARA LA RED DE TRANSPORTE	COBERTURA ESTATAL	VARIAS	ABR-2011	DIC-2011	400,000.00	400,000.00	-	-	-	-	364,704.00	364,704.00	-	-	-	-	91.18%	100.00%	SISTEMA	10	10	659333	708359	1.1.2	05	SE CUENTA CON UNA ECONOMÍA DE $35,296.00 QUE SE REPROGRAMARÁ PARA EL CUMPLIMIENTO DE NUEVAS OBRAS PROPUESTAS POR EL GRUPO INTERINSTITUCIONAL DE TRABAJO Y AUTORIZADAS POR EL SISTEMA NACIONAL DE SEGURIDAD PÚBLICA
01, GOBIERNO Y PROCURACIÓN DE JUSTICIA	12, COBERTURA ESTATAL	CESP	CONVENIO FEDERACIÓN ESTADO	SEGURIDAD PÚBLICA	EQUIPAMIENTO	ADQUISICIÓN DE ENLACE DE TRANSMISIÓN DE DATOS ALAMBICA/INALÁMBRICA EN BANDA DE 4.9 GHZ PARA LA RED DE TRANSPORTE	COBERTURA ESTATAL	VARIAS	ABR-2011	DIC-2011	500,000.00	500,000.00	-	-	-	-	476,609.00	476,609.00	-	-	-	-	95.32%	100.00%	EQUIPO	5	5	659333	708359	1.1.2	05	SE CUENTA CON UNA ECONOMÍA DE $23,391.00 QUE SE REPROGRAMARÁ PARA EL CUMPLIMIENTO DE NUEVAS OBRAS PROPUESTAS POR EL GRUPO INTERINSTITUCIONAL DE TRABAJO Y AUTORIZADAS POR EL SISTEMA NACIONAL DE
01, GOBIERNO Y PROCURACIÓN DE JUSTICIA	12, COBERTURA ESTATAL	CESP	CONVENIO FEDERACIÓN ESTADO	SEGURIDAD PÚBLICA	EQUIPAMIENTO	ADQUISICIÓN DE ACCESORIOS PARA EQUIPO DE CÓMPUTO EN CENTROS C-4 Y SUBCENTROS PARA LA RED DE TRANSPORTE	COBERTURA ESTATAL	VARIAS	ABR-2011	DIC-2011	200,000.00	200,000.00	-	-	-	-	134,832.00	134,832.00	-	-	-	-	67.42%	100.00%	PIEZA	20	20	659333	708359	1.1.2	05	SE CUENTA CON UNA ECONOMÍA DE $65,168.00 QUE SE REPROGRAMARÁ PARA EL CUMPLIMIENTO DE NUEVAS OBRAS PROPUESTAS POR EL GRUPO INTERINSTITUCIONAL DE TRABAJO Y AUTORIZADAS POR EL SISTEMA NACIONAL DE
01, GOBIERNO Y PROCURACIÓN DE JUSTICIA	12, COBERTURA ESTATAL	CESP	CONVENIO FEDERACIÓN ESTADO	SEGURIDAD PÚBLICA	EQUIPAMIENTO	ADQUISICIÓN DE ACCESORIOS PARA EQUIPO DE TRANSPORTE PARA LA RED DE TRANSPORTE	COBERTURA ESTATAL	VARIAS	ABR-2011	DIC-2011	50,000.00	50,000.00	-	-	-	-	32,125.00	32,125.00	-	-	-	-	64.25%	100.00%	PIEZA	10	10	659333	708359	1.1.2	05	SE CUENTA CON UNA ECONOMÍA DE $17,875.00 QUE SE REPROGRAMARÁ PARA EL CUMPLIMIENTO DE NUEVAS OBRAS PROPUESTAS POR EL GRUPO INTERINSTITUCIONAL DE TRABAJO Y AUTORIZADAS POR EL SISTEMA NACIONAL DE SEGURIDAD PÚBLICA
01, GOBIERNO Y PROCURACIÓN DE JUSTICIA	12, COBERTURA ESTATAL	CESP	CONVENIO FEDERACIÓN ESTADO	SEGURIDAD PÚBLICA	EQUIPAMIENTO	ADQUISICIÓN DE CONSUMIBLES PARA LOS SERVICIOS DE TRANSPORTE Y TELEFONÍA DE LA RED DE TRANSPORTE	COBERTURA ESTATAL	VARIAS	ABR-2011	DIC-2011	100,000.00	100,000.00	-	-	-	-	77,621.00	77,621.00	-	-	-	-	77.62%	100.00%	LOTE	1	1	659333	708359	1.1.2	05	SE CUENTA CON UNA ECONOMÍA DE $22,379.00 QUE SE REPROGRAMARÁ PARA EL CUMPLIMIENTO DE NUEVAS OBRAS PROPUESTAS POR EL GRUPO INTERINSTITUCIONAL DE TRABAJO Y AUTORIZADAS POR EL SISTEMA NACIONAL DE
01, GOBIERNO Y PROCURACIÓN DE JUSTICIA	12, COBERTURA ESTATAL	CESP	CONVENIO FEDERACIÓN ESTADO	SEGURIDAD PÚBLICA	EQUIPAMIENTO	ADQUISICIÓN DE SERVICIOS DE INSTALACIÓN, CONFIGURACIÓN Y PUESTA EN OPERACIÓN DE REDES PARA LA RED DE TRANSPORTE	COBERTURA ESTATAL	VARIAS	ABR-2011	DIC-2011	100,000.00	100,000.00	-	-	-	-	-	-	-	-	-	-	-	-	SERVICIO	1	-	659333	708359	1.1.2	05	GASTOS PENDIENTES POR EJERCER
01, GOBIERNO Y PROCURACIÓN DE JUSTICIA	12, COBERTURA ESTATAL	CESP	CONVENIO FEDERACIÓN ESTADO	SEGURIDAD PÚBLICA	EQUIPAMIENTO	ADQUISICIÓN DE CONMUTADOR SECUNDARIO DE RADIO PARA RADIOCOMUNICACIÓN	COBERTURA ESTATAL	VARIAS	ABR-2011	DIC-2011	4,530,485.00	4,530,485.00	-	-	-	-	4,436,198.00	4,436,198.00	-	-	-	-	97.92%	300.00%	EQUIPO	1	3	659333	708359	1.1.2	05	SE CUMPLIERON LAS METAS PROGRAMADAS MAS 2 ADICIONALES, QUEDANDO ADEMÁS UNA ECONOMÍA DE $ 94,287.00 QUE SE REPROGRAMARÁ PARA EL CUMPLIMIENTO DE NUEVAS OBRAS PROPUESTAS POR EL
01, GOBIERNO Y PROCURACIÓN DE JUSTICIA	12, COBERTURA ESTATAL	CESP	CONVENIO FEDERACIÓN ESTADO	SEGURIDAD PÚBLICA	EQUIPAMIENTO	ADQUISICIÓN DE REPETIDORES DIGITALES TRONCALIZADOS SISTEMA 4 CANALES PARA RADIOCOMUNICACIÓN	COBERTURA ESTATAL	VARIAS	ABR-2011	DIC-2011	2,500,000.00	2,500,000.00	-	-	-	-	2,485,969.00	2,485,969.00	-	-	-	-	99.44%	300.00%	EQUIPO	1	3	659333	708359	1.1.2	05	SE CUMPLIERON LAS METAS PROGRAMADAS MAS 2 ADICIONALES, QUEDANDO ADEMÁS UNA ECONOMÍA DE $ 14,031.00 QUE SE REPROGRAMARÁ PARA EL CUMPLIMIENTO DE NUEVAS OBRAS PROPUESTAS POR EL GRUPO INTERINSTITUCIONAL DE
01, GOBIERNO Y PROCURACIÓN DE JUSTICIA	12, COBERTURA ESTATAL	CESP	CONVENIO FEDERACIÓN ESTADO	SEGURIDAD PÚBLICA	EQUIPAMIENTO	ADQUISICIÓN DE CASETAS PARA SITIO DE REPETICIÓN PARA RADIOCOMUNICACIÓN	COBERTURA ESTATAL	VARIAS	ABR-2011	DIC-2011	1,200,000.00	1,200,000.00	-	-	-	-	592,184.14	592,184.14	-	-	-	-	49.35%	100.00%	CASETA	1	1	659333	708359	1.1.2	05	SALDO POR EJERCER DE $ 607,815.00.
01, GOBIERNO Y PROCURACIÓN DE JUSTICIA	12, COBERTURA ESTATAL	CESP	CONVENIO FEDERACIÓN ESTADO	SEGURIDAD PÚBLICA	EQUIPAMIENTO	ADQUISICIÓN DE TORRES PARA RADIOCOMUNICACIÓN	COBERTURA ESTATAL	VARIAS	ABR-2011	DIC-2011	600,000.00	600,000.00	-	-	-	-	600,000.00	600,000.00	-	-	-	-	100.00%	100.00%	EQUIPO	1	1	659333	708359	1.1.2	05	METAS CUMPLIDAS
01, GOBIERNO Y PROCURACIÓN DE JUSTICIA	12, COBERTURA ESTATAL	CESP	CONVENIO FEDERACIÓN ESTADO	SEGURIDAD PÚBLICA	EQUIPAMIENTO	ADQUISICIÓN DE ACCESORIOS PARA TORRES PARA RADIOCOMUNICACIÓN	COBERTURA ESTATAL	VARIAS	ABR-2011	DIC-2011	200,000.00	200,000.00	-	-	-	-	174,880.00	174,880.00	-	-	-	-	87.44%	100.00%	EQUIPO	1	1	659333	708359	1.1.2	05	SE CUENTA CON UNA ECONOMÍA DE $25,120.00 QUE SE REPROGRAMARÁ PARA EL CUMPLIMIENTO DE NUEVAS OBRAS PROPUESTAS POR EL GRUPO INTERINSTITUCIONAL DE TRABAJO Y AUTORIZADAS POR EL SISTEMA NACIONAL DE
01, GOBIERNO Y PROCURACIÓN DE JUSTICIA	12, COBERTURA ESTATAL	CESP	CONVENIO FEDERACIÓN ESTADO	SEGURIDAD PÚBLICA	EQUIPAMIENTO	ADQUISICIÓN DE SISTEMA DE ANTENAS PARA SISTEMA DE RADIO DIGITAL PARA SITIOS DE REPETICIÓN PARA RADIOCOMUNICACIÓN	COBERTURA ESTATAL	VARIAS	ABR-2011	DIC-2011	1,200,000.00	1,200,000.00	-	-	-	-	1,089,437.00	1,089,437.00	-	-	-	-	90.79%	100.00%	SISTEMA	1	1	659333	708359	1.1.2	05	SE CUENTA CON UNA ECONOMÍA DE $110,563.00 QUE SE REPROGRAMARÁ PARA EL CUMPLIMIENTO DE NUEVAS OBRAS PROPUESTAS POR EL GRUPO INTERINSTITUCIONAL DE TRABAJO Y AUTORIZADAS POR EL SISTEMA NACIONAL DE SEGURIDAD PÚBLICA

SECRETARÍA DE PLANEACIÓN Y DESARROLLO REGIONAL
COMITÉ DE PLANEACIÓN PARA EL DESARROLLO DEL ESTADO DE ZACATECAS
SEGUNDO INFORME DE GOBIERNO
ANEXO TÉCNICO
CIERRE DE EJERCICIO 2011
COBERTURA ESTATAL.

CEP2011

SECTOR	REGIÓN	DEPENDENCIA	FONDO O MODALIDAD DE INVERSIÓN	PROGRAMA	SUBPROGRAMA	DESCRIPCIÓN DE LA OBRA O ACCIÓN	MUNICIPIO	LOCALIDAD	FECHA DE:		ESTRUCTURA FINANCIERA 2011 (PESOS) APROBADA						ESTRUCTURA FINANCIERA 2011 (PESOS) EJERCIDA						AVANCE %		METAS TOTALES			BENEFICIARIOS		PED	NUMERO DEL PROYECTO	OBSERVACIONES
									INICIO MMM/AAAA	TERMINO MMM/AAAA	TOTAL	FEDERAL	ESTATAL	MUNICIPAL	PARTICIP.	OTROS	TOTAL	FEDERAL	ESTATAL	MUNICIPAL	PARTICIP.	OTROS	FINANCIERO	FÍSICO	UNIDAD DE MEDIDA	PROGRAMADAS	ALCANZADAS	HOMBRES	MUJERES	EJE/ LÍNEA ESTRATÉGICA/ ESTRATEGIA		
01, GOBIERNO Y PROCURACIÓN DE JUSTICIA	12, COBERTURA ESTATAL	CESP	CONVENIO FEDERACIÓN ESTADO	SEGURIDAD PÚBLICA	EQUIPAMIENTO	ADQUISICIÓN DE SERVICIOS DE INSTALACIÓN, PUESTA EN OPERACIÓN Y CAPACITACIÓN DE SITIOS DE REPETICIÓN PARA RADIOCOMUNICACIÓN DE LA RED NACIONAL	COBERTURA ESTATAL	VARIAS	ABR-2011	DIC-2011	3,000,000.00	3,000,000.00	-	-	-	-	981,803.00	981,803.00	-	-	-	-	32.73%	50.00%	SERVICIO	2	1	659333	708359	1.1.2	05	SE LLEVÓ A CABO UNA CANCELACIÓN PARCIAL POR $1'950,000.00 MEDIANTE EL OFICIO PLA-CA/2532/11, RECURSO QUE SE TRANSFIRIÓ A LA COMPRA DE EQUIPAMIENTO EMPLEADO EN EL C-4 Y AMPARADA POR OFICIO DE APROBACIÓN PLA-AP/2533/11, PLA-AP/2534/11 Y PLA-
01, GOBIERNO Y PROCURACIÓN DE JUSTICIA	12, COBERTURA ESTATAL	CESP	CONVENIO FEDERACIÓN ESTADO	SEGURIDAD PÚBLICA	EQUIPAMIENTO	ADQUISICIÓN DE TERMINALES DIGITALES PORTÁTILES PARA RADIOCOMUNICACIÓN	COBERTURA ESTATAL	VARIAS	ABR-2011	DIC-2011	1,675,000.00	1,675,000.00	-	-	-	-	1,662,268.00	1,662,268.00	-	-	-	-	99.24%	97.01%	EQUIPO	67	65	659333	708359	1.1.2	05	EN PROCESO PARA EL CUMPLIMIENTO DE LAS METAS
01, GOBIERNO Y PROCURACIÓN DE JUSTICIA	12, COBERTURA ESTATAL	CESP	CONVENIO FEDERACIÓN ESTADO	SEGURIDAD PÚBLICA	EQUIPAMIENTO	ADQUISICIÓN DE CÁMARAS FIJAS, PTZS TIPO DOMO, VISIÓN DIURNA/NOCTURNA PARA VIDEO VIGILANCIA	COBERTURA ESTATAL	VARIAS	ABR-2011	DIC-2011	650,000.00	650,000.00	-	-	-	-	650,000.00	650,000.00	-	-	-	-	100.00%	100.00%	EQUIPO	7	7	659333	708359	1.1.2	05	METAS CUMPLIDAS
01, GOBIERNO Y PROCURACIÓN DE JUSTICIA	12, COBERTURA ESTATAL	CESP	CONVENIO FEDERACIÓN ESTADO	SEGURIDAD PÚBLICA	EQUIPAMIENTO	POSTE, INSTALACIÓN ELÉCTRICA, CANALIZACIONES, BOTONES DE AUXILIO VIDEOVIGILANCIA	COBERTURA ESTATAL	VARIAS	ABR-2011	DIC-2011	350,000.00	350,000.00	-	-	-	-	319,737.00	319,737.00	-	-	-	-	91.35%	100.00%	EQUIPO	7	7	659333	708359	1.1.2	05	SE CUENTA CON UNA ECONOMÍA DE $30,263.00 QUE SE REPROGRAMARÁ PARA EL CUMPLIMIENTO DE NUEVAS OBRAS PROPUESTAS POR EL GRUPO INTERINSTITUCIONAL DE TRABAJO Y AUTORIZADAS POR EL SISTEMA NACIONAL DE SEGURIDAD PÚBLICA
01, GOBIERNO Y PROCURACIÓN DE JUSTICIA	12, COBERTURA ESTATAL	CESP	CONVENIO FEDERACIÓN ESTADO	SEGURIDAD PÚBLICA	EQUIPAMIENTO	ADQUISICIÓN DE HERRAMIENTAS PARA SOPORTE DE EQUIPAMIENTO PARA APOYO A LA RED ESTATAL	COBERTURA ESTATAL	VARIAS	ABR-2011	DIC-2011	330,000.00	330,000.00	-	-	-	-	326,198.00	326,198.00	-	-	-	-	98.85%	100.00%	EQUIPO	1	1	659333	708359	1.1.2	05	SE CUENTA CON UNA ECONOMÍA DE $3,802.00 QUE SE REPROGRAMARÁ PARA EL CUMPLIMIENTO DE NUEVAS OBRAS PROPUESTAS POR EL GRUPO INTERINSTITUCIONAL DE TRABAJO Y AUTORIZADAS POR EL SISTEMA NACIONAL DE SEGURIDAD PÚBLICA
01, GOBIERNO Y PROCURACIÓN DE JUSTICIA	12, COBERTURA ESTATAL	CESP	CONVENIO FEDERACIÓN ESTADO	SEGURIDAD PÚBLICA	EQUIPAMIENTO	ADQUISICIÓN DE EQUIPO Y SOFTWARE DE MEDICIÓN Y PRUEBAS DE EQUIPAMIENTO PARA APOYO A LA RED ESTATAL	COBERTURA ESTATAL	VARIAS	ABR-2011	DIC-2011	400,000.00	400,000.00	-	-	-	-	399,201.00	399,201.00	-	-	-	-	99.80%	100.00%	EQUIPO	1	1	659333	708359	1.1.2	05	SE CUENTA CON UNA ECONOMÍA DE $799.00 QUE SE REPROGRAMARÁ PARA EL CUMPLIMIENTO DE NUEVAS OBRAS PROPUESTAS POR EL GRUPO INTERINSTITUCIONAL DE TRABAJO Y AUTORIZADAS POR EL SISTEMA NACIONAL DE
01, GOBIERNO Y PROCURACIÓN DE JUSTICIA	12, COBERTURA ESTATAL	CESP	CONVENIO FEDERACIÓN ESTADO	SEGURIDAD PÚBLICA	EQUIPAMIENTO	ADQUISICIÓN DE SUPRESOR DE PICOS DE EQUIPAMIENTO PARA APOYO A LA RED ESTATAL	COBERTURA ESTATAL	VARIAS	ABR-2011	DIC-2011	20,000.00	20,000.00	-	-	-	-	19,677.00	19,677.00	-	-	-	-	98.39%	100.00%	EQUIPO	1	1	659333	708359	1.1.2	05	SE CUENTA CON UNA ECONOMÍA DE $323.00 QUE SE REPROGRAMARÁ PARA EL CUMPLIMIENTO DE NUEVAS OBRAS PROPUESTAS POR EL GRUPO INTERINSTITUCIONAL DE TRABAJO Y AUTORIZADAS POR EL SISTEMA NACIONAL DE
01, GOBIERNO Y PROCURACIÓN DE JUSTICIA	12, COBERTURA ESTATAL	CESP	CONVENIO FEDERACIÓN ESTADO	SEGURIDAD PÚBLICA	EQUIPAMIENTO	ADQUISICIÓN DE REFACCIONES PARA UPS DE EQUIPAMIENTO PARA APOYO A LA RED ESTATAL	COBERTURA ESTATAL	VARIAS	ABR-2011	DIC-2011	90,000.00	90,000.00	-	-	-	-	31,920.00	31,920.00	-	-	-	-	35.47%	-	LOTE	1	-	659333	708359	1.1.2	05	MONTO QUE SE REPROGRAMARÁ PARA NUEVAS METAS PROPUESTAS POR EL GRUPO DE TRABAJO INTERINSTITUCIONAL DE TRABAJO Y AUTORIZADAS POR EL SECRETARIADO EJECUTIVO DEL SISTEMA NACIONAL DE
01, GOBIERNO Y PROCURACIÓN DE JUSTICIA	12, COBERTURA ESTATAL	CESP	CONVENIO FEDERACIÓN ESTADO	SEGURIDAD PÚBLICA	OTROS CONCEPTOS (LABORATORIOS-UNIFORMES)	REMUNERACIÓN DE PERSONAL DE LA RED DE TRANSPORTE Y TELEFONÍA PARA LA OPERACIÓN	COBERTURA ESTATAL	VARIAS	ABR-2011	DIC-2011	3,539,500.00	2,477,650.00	1,061,850.00	-	-	-	1,652,446.00	590,596.00	1,061,850.00	-	-	-	46.69%	45.45%	PERSONA	11	5	659333	708359	1.1.2	05	MONTO QUE SE REPROGRAMARÁ PARA NUEVAS METAS PROPUESTAS POR EL GRUPO DE TRABAJO INTERINSTITUCIONAL DE TRABAJO Y AUTORIZADAS POR EL SECRETARIADO EJECUTIVO DEL SISTEMA NACIONAL DE
01, GOBIERNO Y PROCURACIÓN DE JUSTICIA	12, COBERTURA ESTATAL	CESP	CONVENIO FEDERACIÓN ESTADO	SEGURIDAD PÚBLICA	OTROS CONCEPTOS (LABORATORIOS-UNIFORMES)	REMUNERACIÓN DE PERSONAL DE LA RED DE RADIOCOMUNICACIONES PARA LA OPERACIÓN	COBERTURA ESTATAL	VARIAS	ABR-2011	DIC-2011	3,522,951.00	2,466,066.00	1,056,885.00	-	-	-	1,406,350.00	349,465.00	1,056,885.00	-	-	-	39.92%	44.44%	PERSONA	9	4	659333	708359	1.1.2	05	MONTO QUE SE REPROGRAMARÁ PARA NUEVAS METAS PROPUESTAS POR EL GRUPO DE TRABAJO INTERINSTITUCIONAL DE TRABAJO Y AUTORIZADAS POR EL SECRETARIADO EJECUTIVO DEL SISTEMA NACIONAL DE
01, GOBIERNO Y PROCURACIÓN DE JUSTICIA	12, COBERTURA ESTATAL	CESP	CONVENIO FEDERACIÓN ESTADO	SEGURIDAD PÚBLICA	OTROS CONCEPTOS (LABORATORIOS-UNIFORMES)	REMUNERACIÓN DE PERSONAL 066/089 PARA LA OPERACIÓN	COBERTURA ESTATAL	VARIAS	ABR-2011	DIC-2011	6,244,987.00	4,302,870.00	1,942,117.00	-	-	-	3,673,785.00	1,731,668.00	1,942,117.00	-	-	-	58.83%	70.97%	PERSONA	31	22	659333	708359	1.1.2	05	MONTO QUE SE REPROGRAMARÁ PARA NUEVAS METAS PROPUESTAS POR EL GRUPO DE TRABAJO INTERINSTITUCIONAL DE TRABAJO Y AUTORIZADAS POR EL SECRETARIADO EJECUTIVO DEL SISTEMA NACIONAL DE SEGURIDAD PÚBLICA PARA EL CUMPLIMIENTO DE NUEVAS
01, GOBIERNO Y PROCURACIÓN DE JUSTICIA	12, COBERTURA ESTATAL	CESP	CONVENIO FEDERACIÓN ESTADO	SEGURIDAD PÚBLICA	OTROS CONCEPTOS (LABORATORIOS-UNIFORMES)	ENLACES DIGITALES A MUNICIPIOS PARA LA OPERACIÓN	COBERTURA ESTATAL	VARIAS	ABR-2011	DIC-2011	4,113,500.00	3,047,450.00	1,066,050.00	-	-	-	4,113,398.00	3,047,450.00	1,065,948.00	-	-	-	100.00%	100.00%	SERVICIO	5	5	659333	708359	1.1.2	05	UNA INCALENTE APLICADA $3'553,500.00, AMPLIACIÓN DE OBRA AUTORIZADA MEDIANTE OFICIO NO. PLA-AM/2535/11 POR UN MONTO DE $ 560,000.00, SE DA CUMPLIMIENTO A LAS METAS TENIENDO UNA ECONOMÍA DE $
01, GOBIERNO Y PROCURACIÓN DE JUSTICIA	12, COBERTURA ESTATAL	CESP	CONVENIO FEDERACIÓN ESTADO	SEGURIDAD PÚBLICA	OTROS CONCEPTOS (LABORATORIOS-UNIFORMES)	ENLACES DIGITALES A CERESOS PARA LA OPERACIÓN	COBERTURA ESTATAL	VARIAS	ABR-2011	DIC-2011	710,700.00	710,700.00	-	-	-	-	710,700.00	710,700.00	-	-	-	-	100.00%	300.00%	SERVICIO	1	3	659333	708359	1.1.2	05	SE CUMPLIERON LAS METAS PROGRAMADAS MAS 2 ADICIONALES

ANEXO TÉCNICO | Gobierno para el Desarrollo para Zacatecas | 2° INFORME DE GOBIERNO | ZACATECAS GOBIERNO DEL ESTADO 2010-2016

GOBIERNO DEL ESTADO 2010-2016 | ZACATECAS CONTIGO EN MOVIMIENTO

SECRETARÍA DE PLANEACIÓN Y DESARROLLO REGIONAL
COMITÉ DE PLANEACIÓN PARA EL DESARROLLO DEL ESTADO DE ZACATECAS
SEGUNDO INFORME DE GOBIERNO
ANEXO TÉCNICO
CIERRE DE EJERCICIO 2011
COBERTURA ESTATAL.

opladez

CEP2011

SECTOR	REGIÓN	DEPENDENCIA	FONDO O MODALIDAD DE INVERSIÓN	PROGRAMA	SUBPROGRAMA	DESCRIPCIÓN DE LA OBRA O ACCIÓN	MUNICIPIO	LOCALIDAD	FECHA DE:		ESTRUCTURA FINANCIERA 2011 (PESOS) APROBADA						ESTRUCTURA FINANCIERA 2011 (PESOS) EJERCIDA						AVANCE %		METAS TOTALES			BENEFICIARIOS		PED	NUMERO DEL PROYECTO	OBSERVACIONES
									INICIO MMM/AAAA	TERMINO MMM/AAAA	TOTAL	FEDERAL	ESTATAL	MUNICIPAL	PARTICIP.	OTROS	TOTAL	FEDERAL	ESTATAL	MUNICIPAL	PARTICIP.	OTROS	FINANCIERO	FÍSICO	UNIDAD DE MEDIDA	PROGRAMADAS	ALCANZADAS	HOMBRES	MUJERES	EJE/ LÍNEA ESTRATÉGICA/ ESTRATEGIA		
01, GOBIERNO Y PROCURACIÓN DE JUSTICIA	12, COBERTURA ESTATAL	CESP	CONVENIO FEDERACIÓN ESTADO	SEGURIDAD PÚBLICA	OTROS CONCEPTOS (LABORATORIOS-UNIFORMES)	ENLACES DIGITALES A PROCURADURÍAS DE JUSTICIA PARA LA OPERACIÓN	COBERTURA ESTATAL	VARIAS	ABR-2011	DIC-2011	710,700.00	710,700.00	-	-	-	-	710,700.00	710,700.00	-	-	-	-	100.00%	200.00%	SERVICIO	1	2	659333	708359	1.1.2	05	SE CUMPLIERON LAS METAS PROGRAMADAS MAS 1 ADICIONAL.
01, GOBIERNO Y PROCURACIÓN DE JUSTICIA	12, COBERTURA ESTATAL	CESP	CONVENIO FEDERACIÓN ESTADO	SEGURIDAD PÚBLICA	OTROS CONCEPTOS (LABORATORIOS-UNIFORMES)	ENLACES DIGITALES PARA LAS UNIDADES Y JUZGADOS DEL TRIBUNAL SUPERIOR DE JUSTICIA PARA LA OPERACIÓN	COBERTURA ESTATAL	VARIAS	ABR-2011	DIC-2011	710,700.00	710,700.00	-	-	-	-	710,700.00	710,700.00	-	-	-	-	100.00%	400.00%	SERVICIO	1	4	659333	708359	1.1.2	05	SE CUMPLIERON LAS METAS PROGRAMADAS MAS 3 ADICIONALES.
01, GOBIERNO Y PROCURACIÓN DE JUSTICIA	12, COBERTURA ESTATAL	CESP	CONVENIO FEDERACIÓN ESTADO	SEGURIDAD PÚBLICA	OTROS CONCEPTOS (LABORATORIOS-UNIFORMES)	ENLACES DIGITALES SITIOS DE CENTROS DE EVALUACIÓN Y CONTROL DE CONFIANZA PARA LA OPERACIÓN	COBERTURA ESTATAL	VARIAS	ABR-2011	DIC-2011	710,700.00	710,700.00	-	-	-	-	699,687.00	699,687.00	-	-	-	-	98.45%	200.00%	SERVICIO	1	2	659333	708359	1.1.2	05	SE CUMPLIERON LAS METAS PROGRAMADAS MAS 1 ADICIONAL, SE CUENTA CON UNA ECONOMÍA DE $11,013. QUE SE REPROGRAMARÁ.
01, GOBIERNO Y PROCURACIÓN DE JUSTICIA	12, COBERTURA ESTATAL	CESP	CONVENIO FEDERACIÓN ESTADO	SEGURIDAD PÚBLICA	OTROS CONCEPTOS (LABORATORIOS-UNIFORMES)	ENLACES DIGITALES OTROS (OFICINAS DE LA SECRETARÍA DE FINANZAS) PARA LA OPERACIÓN	COBERTURA ESTATAL	VARIAS	ABR-2011	DIC-2011	1,421,400.00	1,421,400.00	-	-	-	-	1,419,909.00	1,419,909.00	-	-	-	-	99.90%	200.00%	SERVICIO	2	4	659333	708359	1.1.2	05	SE CUMPLIERON LAS METAS PROGRAMADAS MAS 2 ADICIONALES, TENIENDO UNA ECONOMÍA DE $ 1,491.00. QUE SE REPROGRAMARÁ.
01, GOBIERNO Y PROCURACIÓN DE JUSTICIA	12, COBERTURA ESTATAL	CESP	CONVENIO FEDERACIÓN ESTADO	SEGURIDAD PÚBLICA	OTROS CONCEPTOS (LABORATORIOS-UNIFORMES)	CONTRATACIÓN Y PAGO DE ENERGÍA ELÉCTRICA (C-4, SUBCENTROS Y CASETAS) PARA LA OPERACIÓN	COBERTURA ESTATAL	VARIAS	ABR-2011	DIC-2011	644,000.00	-	644,000.00	-	-	-	420,240.00	-	420,240.00	-	-	-	65.25%	100.00%	SERVICIO	12	12	659333	708359	1.1.2	05	SE CUENTA CON UNA ECONOMÍA DE $223,760.00 QUE SE REPROGRAMARÁ PARA EL CUMPLIMIENTO DE NUEVAS OBRAS PROPUESTAS POR EL GRUPO INTERINSTITUCIONAL DE TRABAJO Y AUTORIZADAS POR EL SISTEMA NACIONAL DE
01, GOBIERNO Y PROCURACIÓN DE JUSTICIA	12, COBERTURA ESTATAL	CESP	CONVENIO FEDERACIÓN ESTADO	SEGURIDAD PÚBLICA	OTROS CONCEPTOS (LABORATORIOS-UNIFORMES)	ADQUISICIÓN DE MATERIALES, ÚTILES DE OFICINA Y DE BIENES INFORMÁTICOS PARA LA OPERACIÓN.	COBERTURA ESTATAL	VARIAS	ABR-2011	DIC-2011	100,000.00	100,000.00	-	-	-	-	73,112.00	73,112.00	-	-	-	-	73.11%	100.00%	LOTE	1	1	659333	708359	1.1.2	05	MONTO QUE SE REPROGRAMARÁ PARA NUEVAS METAS PROPUESTAS POR EL GRUPO DE TRABAJO INTERINSTITUCIONAL DE TRABAJO Y AUTORIZADAS POR EL SECRETARIADO EJECUTIVO DEL SISTEMA NACIONAL DE SEGURIDAD PÚBLICA PARA EL CUMPLIMIENTO DE NUEVAS METAS.
01, GOBIERNO Y PROCURACIÓN DE JUSTICIA	12, COBERTURA ESTATAL	CESP	CONVENIO FEDERACIÓN ESTADO	SEGURIDAD PÚBLICA	OTROS CONCEPTOS (LABORATORIOS-UNIFORMES)	COMBUSTIBLES PARA OPERACIÓN DE LOS SERVICIOS DE TELECOMUNICACIONES	COBERTURA ESTATAL	VARIAS	ABR-2011	DIC-2011	200,000.00	200,000.00	-	-	-	-	200,000.00	200,000.00	-	-	-	-	100.00%	90.82%	LITRO	22472	20408	659333	708359	1.1.2	05	DEBIDO AL INCREMENTO DEL COMBUSTIBLE NO SE ALCANZO EL 100% DE LAS METAS PROGRAMADAS
01, GOBIERNO Y PROCURACIÓN DE JUSTICIA	12, COBERTURA ESTATAL	CESP	CONVENIO FEDERACIÓN ESTADO	SEGURIDAD PÚBLICA	OTROS CONCEPTOS (LABORATORIOS-UNIFORMES)	GASTOS INHERENTES PARA MANTENIMIENTO, OPERACIÓN Y ADMINISTRACIÓN DEL C-4, SUBCENTROS, CASETAS PARA LA OPERACIÓN	COBERTURA ESTATAL	VARIAS	ABR-2011	DIC-2011	320,000.00	-	320,000.00	-	-	-	-	-	-	-	-	-	-	-	SERVICIO	1	-	659333	708359	1.1.2	05	MONTO QUE SE REPROGRAMARÁ PARA NUEVAS METAS PROPUESTAS POR EL GRUPO DE TRABAJO INTERINSTITUCIONAL DE TRABAJO Y AUTORIZADAS POR EL SECRETARIADO EJECUTIVO DEL SISTEMA NACIONAL DE SEGURIDAD PÚBLICA PARA EL CUMPLIMIENTO DE NUEVAS METAS.
01, GOBIERNO Y PROCURACIÓN DE JUSTICIA	12, COBERTURA ESTATAL	CESP	CONVENIO FEDERACIÓN ESTADO	SEGURIDAD PÚBLICA	CAPACITACIÓN - CERTIFICACIÓN	CAPACITACIÓN DE PERSONAL (DIRECTIVOS, TÉCNICOS Y OPERATIVOS DE C-4, SUBCENTROS) PARA LA OPERACIÓN	COBERTURA ESTATAL	VARIAS	ABR-2011	DIC-2011	400,000.00	400,000.00	-	-	-	-	-	-	-	-	-	-	-	-	PERSONA	10	-	629333	708359	1.1.2	05	GASTOS PENDIENTES POR EJERCER
01, GOBIERNO Y PROCURACIÓN DE JUSTICIA	12, COBERTURA ESTATAL	CESP	CONVENIO FEDERACIÓN ESTADO	SEGURIDAD PÚBLICA	OTROS CONCEPTOS (LABORATORIOS-UNIFORMES)	SERVICIO DE MANTENIMIENTO DEL SISTEMA DE TELEFONÍA PARA LA RED NACIONAL DE TELECOMUNICACIONES	COBERTURA ESTATAL	VARIAS	ABR-2011	DIC-2011	750,000.00	750,000.00	-	-	-	-	-	-	-	-	-	-	-	-	PÓLIZA	1	-	659333	708359	1.1.2	05	GASTOS PENDIENTES POR EJERCER
01, GOBIERNO Y PROCURACIÓN DE JUSTICIA	12, COBERTURA ESTATAL	CESP	CONVENIO FEDERACIÓN ESTADO	SEGURIDAD PÚBLICA	OTROS CONCEPTOS (LABORATORIOS-UNIFORMES)	SERVICIO DE MANTENIMIENTO DEL SISTEMA DE RED DE TRANSPORTE DE DATOS PARA LA RED NACIONAL DE TELECOMUNICACIONES	COBERTURA ESTATAL	VARIAS	ABR-2011	DIC-2011	750,000.00	750,000.00	-	-	-	-	-	-	-	-	-	-	-	-	PÓLIZA	1	-	659333	708359	1.1.2	05	GASTOS PENDIENTES POR EJERCER

SECRETARÍA DE PLANEACIÓN Y DESARROLLO REGIONAL
COMITÉ DE PLANEACIÓN PARA EL DESARROLLO DEL ESTADO DE ZACATECAS
SEGUNDO INFORME DE GOBIERNO
ANEXO TÉCNICO
CIERRE DE EJERCICIO 2011
COBERTURA ESTATAL.

CEP2011

SECTOR	REGIÓN	DEPENDENCIA	FONDO O MODALIDAD DE INVERSIÓN	PROGRAMA	SUBPROGRAMA	DESCRIPCIÓN DE LA OBRA O ACCIÓN	MUNICIPIO	LOCALIDAD	FECHA DE:		ESTRUCTURA FINANCIERA 2011 (PESOS) APROBADA						ESTRUCTURA FINANCIERA 2011 (PESOS) EJERCIDA						AVANCE %		METAS TOTALES			BENEFICIARIOS		PED	NUMERO DEL PROYECTO	OBSERVACIONES
									INICIO MMM/AAAA	TERMINO MMM/AAAA	TOTAL	FEDERAL	ESTATAL	MUNICIPAL	PARTICIP.	OTROS	TOTAL	FEDERAL	ESTATAL	MUNICIPAL	PARTICIP.	OTROS	FINANCIERO	FÍSICO	UNIDAD DE MEDIDA	PROGRAMADAS	ALCANZADAS	HOMBRES	MUJERES	EJE/ LÍNEA ESTRATÉGICA/ ESTRATEGIA		
01, GOBIERNO Y PROCURACIÓN DE JUSTICIA	12, COBERTURA ESTATAL	CESP	CONVENIO FEDERACIÓN ESTADO	SEGURIDAD PÚBLICA	OTROS CONCEPTOS (LABORATORIOS-UNIFORMES)	SERVICIO DE MANTENIMIENTO AL SISTEMA DE RADIO COMUNICACIÓN DIGITAL PARA LA RED NACIONAL DE TELECOMUNICACIONES	COBERTURA ESTATAL	VARIAS	ABR-2011	DIC-2011	5,800,000.00	5,800,000.00	-	-	-	-	5,531,689.68	5,531,689.68	-	-	-	-	95.37%	100.00%	PÓLIZA	1	1	659333	708359	1.1.2	05	SE CUENTA CON UNA ECONOMÍA DE $268,310.32 QUE SERÁ REPROGRAMADO PARA NUEVAS METAS, DE ACUERDO AL GRUPO DE TRABAJO INTERINSTITUCIONAL Y AUTORIZADAS POR EL SISTEMA NACIONAL DE SEGURIDAD PÚBLICA
01, GOBIERNO Y PROCURACIÓN DE JUSTICIA	12, COBERTURA ESTATAL	CESP	CONVENIO FEDERACIÓN ESTADO	SEGURIDAD PÚBLICA	OTROS CONCEPTOS (LABORATORIOS-UNIFORMES)	SERVICIO DE MANTENIMIENTO SISTEMA DE VIDEO VIGILANCIA PARA LA RED NACIONAL DE TELECOMUNICACIONES	COBERTURA ESTATAL	VARIAS	ABR-2011	DIC-2011	1,200,000.00	1,200,000.00	-	-	-	-	380,480.00	380,480.00	-	-	-	-	31.71%	100.00%	PÓLIZA	1	1	659333	708359	1.1.2	05	SE CUENTA CON UNA ECONOMÍA DE $819,520.00 QUE SE REPROGRAMARÁ PARA EL CUMPLIMIENTO DE NUEVAS METAS PROPUESTAS POR EL GRUPO DE TRABAJO INTERINSTITUCIONAL Y AUTORIZADAS POR EL SISTEMA NACIONAL DE SEGURIDAD PÚBLICA
01, GOBIERNO Y PROCURACIÓN DE JUSTICIA	12, COBERTURA ESTATAL	CESP	CONVENIO FEDERACIÓN ESTADO	SEGURIDAD PÚBLICA	OTROS CONCEPTOS (LABORATORIOS-UNIFORMES)	SERVICIO DE MANTENIMIENTO Y ADECUACIÓN DE INSTALACIONES (C4, SUBCENTROS, CASETAS Y TORRES) PARA LA RED NACIONAL DE TELECOMUNICACIONES	COBERTURA ESTATAL	VARIAS	ABR-2011	DIC-2011	1,200,000.00	-	1,200,000.00	-	-	-	1,145,848.00	-	1,145,848.00	-	-	-	95.49%	100.00%	PÓLIZA	1	1	659333	708359	1.1.2	05	SE CUENTA CON UNA ECONOMÍA DE $54,152.00 QUE SE REPROGRAMARÁ PARA EL CUMPLIMIENTO DE NUEVAS OBRAS PROPUESTAS POR EL GRUPO INTERINSTITUCIONAL DE TRABAJO Y AUTORIZADAS POR EL SISTEMA NACIONAL DE SEGURIDAD PÚBLICA
01, GOBIERNO Y PROCURACIÓN DE JUSTICIA	12, COBERTURA ESTATAL	CESP	CONVENIO FEDERACIÓN ESTADO	SEGURIDAD PÚBLICA	EQUIPAMIENTO	ADQUISICIÓN DE COMPUTADORES PERSONALES INCLUYENDO SOFTWARE DE ESCRITORIO PARA EL INFORME POLICIAL HOMOLOGADO	COBERTURA ESTATAL	VARIAS	ABR-2011	DIC-2011	225,000.00	225,000.00	-	-	-	-	162,405.00	162,405.00	-	-	-	-	72.18%	100.00%	EQUIPO	15	15	659333	708359	1.1.2	05	SE CUENTA CON UNA ECONOMÍA DE $62,595.00 QUE SE REPROGRAMARÁ PARA EL CUMPLIMIENTO DE NUEVAS OBRAS PROPUESTAS POR EL GRUPO INTERINSTITUCIONAL DE TRABAJO Y AUTORIZADAS POR EL SISTEMA NACIONAL DE
01, GOBIERNO Y PROCURACIÓN DE JUSTICIA	12, COBERTURA ESTATAL	CESP	CONVENIO FEDERACIÓN ESTADO	SEGURIDAD PÚBLICA	EQUIPAMIENTO	ADQUISICIÓN DE CÁMARAS FOTOGRÁFICAS PARA EL INFORME POLICIAL HOMOLOGADO	COBERTURA ESTATAL	VARIAS	ABR-2011	DIC-2011	50,000.00	50,000.00	-	-	-	-	35,000.00	35,000.00	-	-	-	-	70.00%	100.00%	EQUIPO	10	10	659333	708359	1.1.2	05	SE CUENTA CON UNA ECONOMÍA DE $15,000.00 QUE SE REPROGRAMARÁ PARA EL CUMPLIMIENTO DE NUEVAS OBRAS PROPUESTAS POR EL GRUPO INTERINSTITUCIONAL DE TRABAJO Y AUTORIZADAS POR EL SISTEMA NACIONAL DE SEGURIDAD PÚBLICA
01, GOBIERNO Y PROCURACIÓN DE JUSTICIA	12, COBERTURA ESTATAL	CESP	CONVENIO FEDERACIÓN ESTADO	SEGURIDAD PÚBLICA	EQUIPAMIENTO	ADQUISICIÓN DE NO BREAK PARA EL INFORME POLICIAL HOMOLOGADO	COBERTURA ESTATAL	VARIAS	ABR-2011	DIC-2011	60,000.00	60,000.00	-	-	-	-	60,000.00	60,000.00	-	-	-	-	100.00%	100.00%	EQUIPO	10	10	659333	708359	1.1.2	05	METAS CUMPLIDAS
01, GOBIERNO Y PROCURACIÓN DE JUSTICIA	12, COBERTURA ESTATAL	CESP	CONVENIO FEDERACIÓN ESTADO	SEGURIDAD PÚBLICA	EQUIPAMIENTO	ADECUACIÓN DE INSTALACIONES PARA EL INFORME POLICIAL HOMOLOGADO	COBERTURA ESTATAL	VARIAS	ABR-2011	DIC-2011	500,000.00	500,000.00	-	-	-	-	200,000.00	200,000.00	-	-	-	-	40.00%	100.00%	SERVICIO	5	5	659333	708359	1.1.2	05	SE CUENTA CON UNA ECONOMÍA DE $300,000.00 QUE SE REPROGRAMARÁ PARA EL CUMPLIMIENTO DE NUEVAS OBRAS PROPUESTAS POR EL GRUPO INTERINSTITUCIONAL DE TRABAJO Y AUTORIZADAS POR EL
01, GOBIERNO Y PROCURACIÓN DE JUSTICIA	12, COBERTURA ESTATAL	CESP	CONVENIO FEDERACIÓN ESTADO	SEGURIDAD PÚBLICA	EQUIPAMIENTO	ADQUISICIÓN DE COMPUTADORES PERSONALES INCLUYENDO SOFTWARE DE ESCRITORIO PARA LA INFORMACIÓN SOBRE SEGURIDAD PÚBLICA	COBERTURA ESTATAL	VARIAS	ABR-2011	DIC-2011	225,000.00	225,000.00	-	-	-	-	162,405.00	162,405.00	-	-	-	-	72.18%	100.00%	EQUIPO	15	15	659333	708359	1.1.2	05	SE CUENTA CON UNA ECONOMÍA DE $62,595.00 QUE SE REPROGRAMARÁ PARA EL CUMPLIMIENTO DE NUEVAS OBRAS PROPUESTAS POR EL GRUPO INTERINSTITUCIONAL DE TRABAJO Y AUTORIZADAS POR EL
01, GOBIERNO Y PROCURACIÓN DE JUSTICIA	12, COBERTURA ESTATAL	CESP	CONVENIO FEDERACIÓN ESTADO	SEGURIDAD PÚBLICA	EQUIPAMIENTO	ADQUISICIÓN DE COMPUTADORA PORTÁTIL INCLUYENDO SOFTWARE DE ESCRITORIO PARA LA INFORMACIÓN SOBRE SEGURIDAD PÚBLICA	COBERTURA ESTATAL	VARIAS	ABR-2011	DIC-2011	162,000.00	162,000.00	-	-	-	-	133,600.00	133,600.00	-	-	-	-	82.47%	100.00%	EQUIPO	8	8	659333	708359	1.1.2	05	SE CUENTA CON UNA ECONOMÍA DE $28,400.00 QUE SE REPROGRAMARÁ PARA EL CUMPLIMIENTO DE NUEVAS OBRAS PROPUESTAS POR EL GRUPO INTERINSTITUCIONAL DE TRABAJO Y AUTORIZADAS POR EL
01, GOBIERNO Y PROCURACIÓN DE JUSTICIA	12, COBERTURA ESTATAL	CESP	CONVENIO FEDERACIÓN ESTADO	SEGURIDAD PÚBLICA	EQUIPAMIENTO	ADQUISICIÓN DE IMPRESORA LASER COLOR PARA LA INFORMACIÓN SOBRE SEGURIDAD PÚBLICA	COBERTURA ESTATAL	VARIAS	ABR-2011	DIC-2011	100,000.00	100,000.00	-	-	-	-	79,860.00	79,860.00	-	-	-	-	79.86%	100.00%	EQUIPO	6	6	659333	708359	1.1.2	05	SE CUENTA CON UNA ECONOMÍA DE $20,140.00 QUE SE REPROGRAMARÁ PARA EL CUMPLIMIENTO DE NUEVAS OBRAS PROPUESTAS POR EL GRUPO INTERINSTITUCIONAL DE TRABAJO Y AUTORIZADAS POR EL SISTEMA NACIONAL DE SEGURIDAD PÚBLICA
01, GOBIERNO Y PROCURACIÓN DE JUSTICIA	12, COBERTURA ESTATAL	CESP	CONVENIO FEDERACIÓN ESTADO	SEGURIDAD PÚBLICA	EQUIPAMIENTO	ADQUISICIÓN DE ESCÁNER PARA LA INFORMACIÓN SOBRE SEGURIDAD PÚBLICA	COBERTURA ESTATAL	VARIAS	ABR-2011	DIC-2011	70,000.00	70,000.00	-	-	-	-	64,700.00	64,700.00	-	-	-	-	92.43%	100.00%	EQUIPO	10	10	659333	708359	1.1.2	05	SE CUENTA CON UNA ECONOMÍA DE $ 5,300.00 QUE SE REPROGRAMARÁ PARA EL CUMPLIMIENTO DE NUEVAS OBRAS PROPUESTAS POR EL GRUPO INTERINSTITUCIONAL DE TRABAJO Y AUTORIZADAS POR EL SISTEMA NACIONAL DE
01, GOBIERNO Y PROCURACIÓN DE JUSTICIA	12, COBERTURA ESTATAL	CESP	CONVENIO FEDERACIÓN ESTADO	SEGURIDAD PÚBLICA	OTROS CONCEPTOS (LABORATORIOS-UNIFORMES)	ADQUISICIÓN DE SISTEMA DE SEGURIDAD INFORMÁTICA PARA LA INFORMACIÓN SOBRE SEGURIDAD PÚBLICA	COBERTURA ESTATAL	VARIAS	ABR-2011	DIC-2011	1,000,000.00	1,000,000.00	-	-	-	-	730,800.00	730,800.00	-	-	-	-	73.08%	100.00%	SISTEMA	1	1	659333	708359	1.1.2	05	MONTO QUE SE REPROGRAMARÁ PARA NUEVAS METAS PROPUESTAS POR EL GRUPO DE TRABAJO INTERINSTITUCIONAL DE TRABAJO Y AUTORIZADAS POR EL SECRETARIADO EJECUTIVO DEL SISTEMA NACIONAL DE SEGURIDAD PÚBLICA PARA EL CUMPLIMIENTO DE NUEVAS METAS
01, GOBIERNO Y PROCURACIÓN DE JUSTICIA	12, COBERTURA ESTATAL	CESP	CONVENIO FEDERACIÓN ESTADO	SEGURIDAD PÚBLICA	OTROS CONCEPTOS (LABORATORIOS-UNIFORMES)	PAGO AL PERSONAL DE OPERACIÓN DE LAS BASES DE DATOS CRIMINALÍSTICAS Y DE PERSONAL PARA LA INFORMACIÓN SOBRE SEGURIDAD PÚBLICA	COBERTURA ESTATAL	VARIAS	ABR-2011	DIC-2011	13,004,712.00	9,103,298.00	3,901,414.00	-	-	-	13,004,712.00	9,103,298.00	3,901,414.00	-	-	-	100.00%	100.00%	PERSONA	48	48	659333	708359	1.1.2	05	METAS CUMPLIDAS

ANEXO TÉCNICO

GOBIERNO DEL ESTADO 2010-2016 | ZACATECAS CONTIGO EN MOVIMIENTO

SECRETARÍA DE PLANEACIÓN Y DESARROLLO REGIONAL
COMITÉ DE PLANEACIÓN PARA EL DESARROLLO DEL ESTADO DE ZACATECAS
SEGUNDO INFORME DE GOBIERNO
ANEXO TÉCNICO
CIERRE DE EJERCICIO 2011
COBERTURA ESTATAL.

CEP2011

SECTOR	REGIÓN	DEPENDENCIA	FONDO O MODALIDAD DE INVERSIÓN	PROGRAMA	SUBPROGRAMA	DESCRIPCIÓN DE LA OBRA O ACCIÓN	MUNICIPIO	LOCALIDAD	FECHA DE:		ESTRUCTURA FINANCIERA 2011 (PESOS) APROBADA						ESTRUCTURA FINANCIERA 2011 (PESOS) EJERCIDA						AVANCE %		METAS TOTALES			BENEFICIARIOS		PED	NUMERO DEL PROYECTO	OBSERVACIONES
									INICIO MMM/AAAA	TERMINO MMM/AAAA	TOTAL	FEDERAL	ESTATAL	MUNICIPAL	PARTICIP.	OTROS	TOTAL	FEDERAL	ESTATAL	MUNICIPAL	PARTICIP.	OTROS	FINANCIERO	FÍSICO	UNIDAD DE MEDIDA	PROGRAMADAS	ALCANZADAS	HOMBRES	MUJERES	EJE/ LÍNEA ESTRATÉGICA/ ESTRATEGIA		
01, GOBIERNO Y PROCURACIÓN DE JUSTICIA	12, COBERTURA ESTATAL	CESP	CONVENIO FEDERACIÓN ESTADO	SEGURIDAD PÚBLICA	OTROS CONCEPTOS (LABORATORIOS-UNIFORMES)	ADQUISICIÓN DE MATERIALES Y ÚTILES DE OFICINA PARA ADMINISTRACIÓN Y OPERACIÓN PARA LA INFORMACIÓN SOBRE SEGURIDAD PÚBLICA	COBERTURA ESTATAL	VARIAS	ABR-2011	DIC-2011	150,000.00	150,000.00	-	-	-	-	83,099.00	83,099.00	-	-	-	-	55.40%	60.00%	LOTE	1	0.6	659333	708359	1.1.2	05	MONTO QUE SE REPROGRAMARA PARA NUEVAS METAS PROPUESTAS POR EL GRUPO DE TRABAJO INTERINSTITUCIONAL DE TRABAJO Y AUTORIZADAS POR EL SECRETARIADO EJECUTIVO DEL SISTEMA NACIONAL DE SEGURIDAD PÚBLICA PARA EL CUMPLIMIENTO DE NUEVAS METAS
01, GOBIERNO Y PROCURACIÓN DE JUSTICIA	12, COBERTURA ESTATAL	CESP	CONVENIO FEDERACIÓN ESTADO	SEGURIDAD PÚBLICA	OTROS CONCEPTOS (LABORATORIOS-UNIFORMES)	ADQUISICIÓN DE MATERIALES Y ÚTILES PARA EL PROCESAMIENTO EN EQUIPOS Y BIENES INFORMÁTICOS PARA LA INFORMACIÓN SOBRE SEGURIDAD PÚBLICA	COBERTURA ESTATAL	VARIAS	ABR-2011	DIC-2011	100,000.00	100,000.00	-	-	-	-	65,449.00	65,449.00	-	-	-	-	65.45%	65.00%	LOTE	1	0.65	659333	708359	1.1.2	05	MONTO QUE SE REPROGRAMARA PARA NUEVAS METAS PROPUESTAS POR EL GRUPO DE TRABAJO INTERINSTITUCIONAL DE TRABAJO Y AUTORIZADAS POR EL SECRETARIADO EJECUTIVO DEL SISTEMA NACIONAL DE SEGURIDAD PÚBLICA PARA EL CUMPLIMIENTO DE NUEVAS METAS
01, GOBIERNO Y PROCURACIÓN DE JUSTICIA	12, COBERTURA ESTATAL	CESP	CONVENIO FEDERACIÓN ESTADO	SEGURIDAD PÚBLICA	OTROS CONCEPTOS (LABORATORIOS-UNIFORMES)	ACTUALIZACIÓN DE LICENCIAS DE SOFTWARE PARA LA INFORMACIÓN SOBRE SEGURIDAD PÚBLICA	COBERTURA ESTATAL	VARIAS	ABR-2011	DIC-2011	200,000.00	200,000.00	-	-	-	-	64,353.00	64,353.00	-	-	-	-	32.18%	50.00%	LICENCIA	2	1	659333	708359	1.1.2	05	MONTO QUE SE REPROGRAMARA PARA NUEVAS METAS PROPUESTAS POR EL GRUPO DE TRABAJO INTERINSTITUCIONAL DE TRABAJO Y AUTORIZADAS POR EL SECRETARIADO EJECUTIVO DEL SISTEMA NACIONAL DE SEGURIDAD PÚBLICA PARA EL CUMPLIMIENTO DE NUEVAS METAS
01, GOBIERNO Y PROCURACIÓN DE JUSTICIA	12, COBERTURA ESTATAL	CESP	CONVENIO FEDERACIÓN ESTADO	SEGURIDAD PÚBLICA	CAPACITACIÓN - CERTIFICACIÓN	CURSO DE ALTA ESPECIALIZACIÓN PARA PERSONAL OPERATIVO PARA LA INFORMACIÓN SOBRE SEGURIDAD PÚBLICA	COBERTURA ESTATAL	VARIAS	ABR-2011	DIC-2011	100,000.00	100,000.00	-	-	-	-	19,885.20	19,885.20	-	-	-	-	19.89%	100.00%	CURSO	2	2	659333	708359	1.1.2	05	MONTO QUE SE REPROGRAMARA PARA NUEVAS METAS PROPUESTAS POR EL GRUPO DE TRABAJO INTERINSTITUCIONAL DE TRABAJO Y AUTORIZADAS POR EL SECRETARIADO EJECUTIVO DEL SISTEMA NACIONAL DE SEGURIDAD PÚBLICA PARA EL CUMPLIMIENTO DE NUEVAS METAS
01, GOBIERNO Y PROCURACIÓN DE JUSTICIA	12, COBERTURA ESTATAL	CESP	CONVENIO FEDERACIÓN ESTADO	SEGURIDAD PÚBLICA	OTROS CONCEPTOS (LABORATORIOS-UNIFORMES)	PÓLIZA DE MANTENIMIENTO DE EQUIPO PARA SISTEMA BIOMÉTRICO DE IDENTIFICACIÓN DACTILAR	COBERTURA ESTATAL	VARIAS	ABR-2011	DIC-2011	500,000.00	500,000.00	-	-	-	-	336,377.00	336,377.00	-	-	-	-	67.28%	100.00%	PÓLIZA	1	1	659333	708359	1.1.2	05	MONTO QUE SE REPROGRAMARA PARA NUEVAS METAS PROPUESTAS POR EL GRUPO DE TRABAJO INTERINSTITUCIONAL DE TRABAJO Y AUTORIZADAS POR EL SECRETARIADO EJECUTIVO DEL SISTEMA NACIONAL DE SEGURIDAD PÚBLICA PARA EL CUMPLIMIENTO DE NUEVAS METAS.
01, GOBIERNO Y PROCURACIÓN DE JUSTICIA	12, COBERTURA ESTATAL	CESP	CONVENIO FEDERACIÓN ESTADO	SEGURIDAD PÚBLICA	EQUIPAMIENTO	ADQUISICIÓN DE MOBILIARIO DE OFICINA PARA LA ESTACIÓN MÓVIL DE VERIFICACIÓN VEHICULAR REPUVE	COBERTURA ESTATAL	VARIAS	ABR-2011	DIC-2011	1,400,000.00	1,400,000.00	-	-	-	-	-	-	-	-	-	-	-	-	EQUIPO	5	-	659333	708359	1.1.2	05	LICITACIÓN DESIERTA SE LLEVARÁ A CABO EL PROCESO PARA LA ADJUDICACIÓN DIRECTA
01, GOBIERNO Y PROCURACIÓN DE JUSTICIA	12, COBERTURA ESTATAL	CESP	CONVENIO FEDERACIÓN ESTADO	SEGURIDAD PÚBLICA	EQUIPAMIENTO	ADQUISICIÓN DE LECTORA RFID FIJA PARA LA ESTACIÓN MÓVIL DE VERIFICACIÓN VEHICULAR REPUVE	COBERTURA ESTATAL	VARIAS	ABR-2011	DIC-2011	1,100,000.00	1,100,000.00	-	-	-	-	-	-	-	-	-	-	-	-	EQUIPO	20	-	659333	708359	1.1.2	05	LICITACIÓN DESIERTA SE LLEVARÁ A CABO EL PROCESO PARA LA ADJUDICACIÓN DIRECTA
01, GOBIERNO Y PROCURACIÓN DE JUSTICIA	12, COBERTURA ESTATAL	CESP	CONVENIO FEDERACIÓN ESTADO	SEGURIDAD PÚBLICA	EQUIPAMIENTO	ADQUISICIÓN DE COMPUTADORA LAPTOP PARA LA ESTACIÓN MÓVIL DE VERIFICACIÓN VEHICULAR REPUVE	COBERTURA ESTATAL	VARIAS	ABR-2011	DIC-2011	300,000.00	300,000.00	-	-	-	-	-	-	-	-	-	-	-	-	EQUIPO	20	-	659333	708359	1.1.2	05	LICITACIÓN DESIERTA SE LLEVARÁ A CABO EL PROCESO PARA LA ADJUDICACIÓN DIRECTA
01, GOBIERNO Y PROCURACIÓN DE JUSTICIA	12, COBERTURA ESTATAL	CESP	CONVENIO FEDERACIÓN ESTADO	SEGURIDAD PÚBLICA	EQUIPAMIENTO	ADQUISICIÓN DE IMPRESORA LÁSER PARA LA ESTACIÓN MÓVIL DE VERIFICACIÓN VEHICULAR REPUVE	COBERTURA ESTATAL	VARIAS	ABR-2011	DIC-2011	100,000.00	100,000.00	-	-	-	-	-	-	-	-	-	-	-	-	EQUIPO	20	-	659333	708359	1.1.2	05	LICITACIÓN DESIERTA SE LLEVARÁ A CABO EL PROCESO PARA LA ADJUDICACIÓN DIRECTA
01, GOBIERNO Y PROCURACIÓN DE JUSTICIA	12, COBERTURA ESTATAL	CESP	CONVENIO FEDERACIÓN ESTADO	SEGURIDAD PÚBLICA	EQUIPAMIENTO	ADQUISICIÓN DE UPS PARA RACK PARA LA ESTACIÓN MÓVIL DE VERIFICACIÓN VEHICULAR REPUVE	COBERTURA ESTATAL	VARIAS	ABR-2011	DIC-2011	100,000.00	100,000.00	-	-	-	-	-	-	-	-	-	-	-	-	EQUIPO	20	-	659333	708359	1.1.2	05	LICITACIÓN DESIERTA SE LLEVARÁ A CABO EL PROCESO PARA LA ADJUDICACIÓN DIRECTA
01, GOBIERNO Y PROCURACIÓN DE JUSTICIA	12, COBERTURA ESTATAL	CESP	CONVENIO FEDERACIÓN ESTADO	SEGURIDAD PÚBLICA	EQUIPAMIENTO	ADQUISICIÓN DE LECTOR DE CÓDIGO DE BARRAS PARA LA ESTACIÓN MÓVIL DE VERIFICACIÓN VEHICULAR REPUVE	COBERTURA ESTATAL	VARIAS	ABR-2011	DIC-2011	100,000.00	100,000.00	-	-	-	-	-	-	-	-	-	-	-	-	EQUIPO	20	-	659333	708359	1.1.2	05	LICITACIÓN DESIERTA SE LLEVARÁ A CABO EL PROCESO PARA LA ADJUDICACIÓN DIRECTA

SECRETARÍA DE PLANEACIÓN Y DESARROLLO REGIONAL
COMITÉ DE PLANEACIÓN PARA EL DESARROLLO DEL ESTADO DE ZACATECAS
SEGUNDO INFORME DE GOBIERNO
ANEXO TÉCNICO
CIERRE DE EJERCICIO 2011
COBERTURA ESTATAL.

CEP2011

SECTOR	REGIÓN	DEPENDENCIA	FONDO O MODALIDAD DE INVERSIÓN	PROGRAMA	SUBPROGRAMA	DESCRIPCIÓN DE LA OBRA O ACCIÓN	MUNICIPIO	LOCALIDAD	FECHA DE:		ESTRUCTURA FINANCIERA 2011 (PESOS) APROBADA						ESTRUCTURA FINANCIERA 2011 (PESOS) EJERCIDA						AVANCE %		METAS TOTALES			BENEFICIARIOS		PED	NUMERO DEL PROYECTO	OBSERVACIONES
									INICIO MM/M/AAAA	TERMINO MM/M/AAAA	TOTAL	FEDERAL	ESTATAL	MUNICIPAL	PARTICIP.	OTROS	TOTAL	FEDERAL	ESTATAL	MUNICIPAL	PARTICIP.	OTROS	FINANCIERO	FÍSICO	UNIDAD DE MEDIDA	PROGRAMADAS	ALCANZADAS	HOMBRES	MUJERES	EJE/ LÍNEA ESTRATÉGICA/ ESTRATEGIA		
01, GOBIERNO Y PROCURACIÓN DE JUSTICIA	12, COBERTURA ESTATAL	CESP	CONVENIO FEDERACIÓN ESTADO	SEGURIDAD PÚBLICA	EQUIPAMIENTO	ADQUISICIÓN DE SERVIDOR DE DATOS PARA LA ESTACIÓN MÓVIL DE VERIFICACIÓN VEHICULAR REPUVE	COBERTURA ESTATAL	VARIAS	ABR-2011	DIC-2011	225,000.00	225,000.00	-	-	-	-	-	-	-	-	-	-	-	-	EQUIPO	5	-	659333	708359	1.1.2	05	LICITACIÓN DESIERTA SE LLEVARÁ A CABO EL PROCESO PARA LA ADJUDICACIÓN DIRECTA
01, GOBIERNO Y PROCURACIÓN DE JUSTICIA	12, COBERTURA ESTATAL	CESP	CONVENIO FEDERACIÓN ESTADO	SEGURIDAD PÚBLICA	EQUIPAMIENTO	ADQUISICIÓN DE SISTEMA DE CONTROL ADMINISTRATIVO AL INTERIOR DEL CENTRO DE LA ESTACIÓN MÓVIL DE VERIFICACIÓN VEHICULAR REPUVE	COBERTURA ESTATAL	VARIAS	ABR-2011	DIC-2011	1,175,000.00	1,175,000.00	-	-	-	-	-	-	-	-	-	-	-	-	SISTEMA	5	-	659333	708359	1.1.2	05	LICITACIÓN DESIERTA SE LLEVARÁ A CABO EL PROCESO PARA LA ADJUDICACIÓN DIRECTA
01, GOBIERNO Y PROCURACIÓN DE JUSTICIA	12, COBERTURA ESTATAL	CESP	CONVENIO FEDERACIÓN ESTADO	SEGURIDAD PÚBLICA	EQUIPAMIENTO	ADQUISICIÓN DE COMPUTADORA PARA CONTROL Y ADQUISICIÓN DE DATOS PARA EL PORTAL DE LECTURA DE CONSTANCIAS DE INSCRIPCIÓN REPUVE	COBERTURA ESTATAL	VARIAS	ABR-2011	DIC-2011	120,000.00	120,000.00	-	-	-	-	112,200.00	112,200.00	-	-	-	-	93.50%	100.00%	EQUIPO	1	1	659333	708359	1.1.2	05	SE CUENTA CON UNA ECONOMÍA DE $ 7,800.00 QUE SE REPROGRAMARÁ PARA EL CUMPLIMIENTO DE NUEVAS OBRAS PROPUESTAS POR EL GRUPO INTERINSTITUCIONAL DE TRABAJO Y AUTORIZADAS POR EL SISTEMA NACIONAL DE SEGURIDAD PÚBLICA
01, GOBIERNO Y PROCURACIÓN DE JUSTICIA	12, COBERTURA ESTATAL	CESP	CONVENIO FEDERACIÓN ESTADO	SEGURIDAD PÚBLICA	EQUIPAMIENTO	ADQUISICIÓN DE ANTENA LECTORA RFID PARA EL PORTAL DE LECTURA DE CONSTANCIAS DE INSCRIPCIÓN REPUVE	COBERTURA ESTATAL	VARIAS	ABR-2011	DIC-2011	260,000.00	260,000.00	-	-	-	-	259,800.00	259,800.00	-	-	-	-	99.92%	100.00%	EQUIPO	6	6	659333	708359	1.1.2	05	SE CUENTA CON UNA ECONOMÍA DE $200.00 QUE SE REPROGRAMARÁ PARA EL CUMPLIMIENTO DE NUEVAS OBRAS PROPUESTAS POR EL GRUPO INTERINSTITUCIONAL DE TRABAJO Y AUTORIZADAS POR EL SISTEMA NACIONAL DE
01, GOBIERNO Y PROCURACIÓN DE JUSTICIA	12, COBERTURA ESTATAL	CESP	CONVENIO FEDERACIÓN ESTADO	SEGURIDAD PÚBLICA	EQUIPAMIENTO	ADQUISICIÓN DE LECTORA RFID FIJA PARA EL PORTAL DE LECTURA DE CONSTANCIAS DE INSCRIPCIÓN REPUVE	COBERTURA ESTATAL	VARIAS	ABR-2011	DIC-2011	250,000.00	250,000.00	-	-	-	-	250,000.00	250,000.00	-	-	-	-	100.00%	100.00%	EQUIPO	2	2	659333	708359	1.1.2	05	SE CUMPLIERON METAS FINANCIERAS Y FÍSICO AL 100%
01, GOBIERNO Y PROCURACIÓN DE JUSTICIA	12, COBERTURA ESTATAL	CESP	CONVENIO FEDERACIÓN ESTADO	SEGURIDAD PÚBLICA	EQUIPAMIENTO	ADQUISICIÓN DE KIT DE CABLE COAXIAL PARA EL PORTAL DE LECTURA DE CONSTANCIAS DE INSCRIPCIÓN REPUVE	COBERTURA ESTATAL	VARIAS	ABR-2011	DIC-2011	150,000.00	150,000.00	-	-	-	-	150,000.00	150,000.00	-	-	-	-	100.00%	100.00%	EQUIPO	6	6	659333	708359	1.1.2	05	SE CUMPLIERON METAS FINANCIERAS Y FÍSICO AL 100%
01, GOBIERNO Y PROCURACIÓN DE JUSTICIA	12, COBERTURA ESTATAL	CESP	CONVENIO FEDERACIÓN ESTADO	SEGURIDAD PÚBLICA	EQUIPAMIENTO	ADQUISICIÓN DE KIT DE CONECTORES PARA EMPALMES DE CABLE COAXIAL PARA EL PORTAL DE LECTURA DE CONSTANCIAS DE INSCRIPCIÓN REPUVE	COBERTURA ESTATAL	VARIAS	ABR-2011	DIC-2011	120,000.00	120,000.00	-	-	-	-	120,000.00	120,000.00	-	-	-	-	100.00%	100.00%	EQUIPO	6	6	659333	708359	1.1.2	05	SE CUMPLIERON METAS FINANCIERAS Y FÍSICO AL 100%
01, GOBIERNO Y PROCURACIÓN DE JUSTICIA	12, COBERTURA ESTATAL	CESP	CONVENIO FEDERACIÓN ESTADO	SEGURIDAD PÚBLICA	EQUIPAMIENTO	CONTRATACIÓN Y RENTA DE ENLACES PARA INTERNET PARA LA OPERACIÓN DEL PORTAL DE LECTURA DE CONSTANCIAS DE INSCRIPCIÓN REPUVE	COBERTURA ESTATAL	VARIAS	ABR-2011	DIC-2011	710,700.00	710,700.00	-	-	-	-	-	-	-	-	-	-	-	-	SERVICIO	1	-	659333	708356	1.1.2	05	LICITACIÓN DESIERTA SE LLEVARÁ A CABO EL PROCESO PARA LA ADJUDICACIÓN DIRECTA
01, GOBIERNO Y PROCURACIÓN DE JUSTICIA	12, COBERTURA ESTATAL	CESP	CONVENIO FEDERACIÓN ESTADO	SEGURIDAD PÚBLICA	EQUIPAMIENTO	ADQUISICIÓN DE CABINA PORTÁTIL INSONORIZADA	ZACATECAS	ZACATECAS	ABR-2011	DIC-2011	500,000.00	500,000.00	-	-	-	-	500,000.00	500,000.00	-	-	-	-	100.00%	-	EQUIPO	2	-	236439	221521	1.1.2	05	METAS CUMPLIDAS
01, GOBIERNO Y PROCURACIÓN DE JUSTICIA	12, COBERTURA ESTATAL	CESP	CONVENIO FEDERACIÓN ESTADO	SEGURIDAD PÚBLICA	EQUIPAMIENTO	ADQUISICIÓN DE SOFTWARE DE DESARROLLO DE SISTEMAS	ZACATECAS	ZACATECAS	ABR-2011	DIC-2011	150,000.00	150,000.00	-	-	-	-	150,000.00	150,000.00	-	-	-	-	100.00%	-	SISTEMA	1	-	236439	221521	1.1.2	05	METAS CUMPLIDAS
01, GOBIERNO Y PROCURACIÓN DE JUSTICIA	12, COBERTURA ESTATAL	CESP	CONVENIO FEDERACIÓN ESTADO	SEGURIDAD PÚBLICA	EQUIPAMIENTO	ADQUISICIÓN DE NO BREAK	ZACATECAS	ZACATECAS	ABR-2011	DIC-2011	120,000.00	120,000.00	-	-	-	-	120,000.00	120,000.00	-	-	-	-	100.00%	-	EQUIPO	4	-	236439	221521	1.1.2	05	METAS CUMPLIDAS
01, GOBIERNO Y PROCURACIÓN DE JUSTICIA	12, COBERTURA ESTATAL	CESP	CONVENIO FEDERACIÓN ESTADO	SEGURIDAD PÚBLICA	EQUIPAMIENTO	ADQUISICIÓN DE SERVIDOR DE BASE DE DATOS, INCLUYENDO SISTEMA OPERATIVO Y MANEJADOR DE BASE DE DATOS	ZACATECAS	ZACATECAS	ABR-2011	DIC-2011	200,000.00	200,000.00	-	-	-	-	200,000.00	200,000.00	-	-	-	-	100.00%	-	EQUIPO	1	-	236439	221521	1.1.2	05	METAS CUMPLIDAS
01, GOBIERNO Y PROCURACIÓN DE JUSTICIA	12, COBERTURA ESTATAL	CESP	CONVENIO FEDERACIÓN ESTADO	SEGURIDAD PÚBLICA	EQUIPAMIENTO	GASTOS PARA INSTALACIÓN, OPERACIÓN Y ADMINISTRACIÓN DE LOS SITES (VIÁTICOS, PASAJES, PEAJES Y GASTOS INHERENTES)	ZACATECAS	ZACATECAS	ABR-2011	DIC-2011	30,000.00	30,000.00	-	-	-	-	-	-	-	-	-	-	-	-	MANTENIMIENTO	1	-	236439	221521	1.1.2	05	EN PROCESO

SECRETARÍA DE PLANEACIÓN Y DESARROLLO REGIONAL
COMITÉ DE PLANEACIÓN PARA EL DESARROLLO DEL ESTADO DE ZACATECAS
SEGUNDO INFORME DE GOBIERNO
ANEXO TÉCNICO
CIERRE DE EJERCICIO 2011
COBERTURA ESTATAL.

CEP2011

SECTOR	REGIÓN	DEPENDENCIA	FONDO O MODALIDAD DE INVERSIÓN	PROGRAMA	SUBPROGRAMA	DESCRIPCIÓN DE LA OBRA O ACCIÓN	MUNICIPIO	LOCALIDAD	FECHA DE:		ESTRUCTURA FINANCIERA 2011 (PESOS) APROBADA						ESTRUCTURA FINANCIERA 2011 (PESOS) EJERCIDA						AVANCE %		METAS TOTALES			BENEFICIARIOS		PED	NUMERO DEL PROYECTO	OBSERVACIONES
									INICIO MM/M/AAAA	TERMINO MM/M/AAAA	TOTAL	FEDERAL	ESTATAL	MUNICIPAL	PARTICIP.	OTROS	TOTAL	FEDERAL	ESTATAL	MUNICIPAL	PARTICIP.	OTROS	FINANCIERO	FÍSICO	UNIDAD DE MEDIDA	PROGRAMADAS	ALCANZADAS	HOMBRES	MUJERES	EJE/ LÍNEA ESTRATÉGICA/ ESTRATEGIA		
01, GOBIERNO Y PROCURACIÓN DE JUSTICIA	12, COBERTURA ESTATAL	CESP	CONVENIO FEDERACIÓN ESTADO	SEGURIDAD PÚBLICA	EQUIPAMIENTO	ADQUISICIÓN DE BATERÍAS PARA TERMINALES DIGITALES PORTÁTILES	COBERTURA ESTATAL	VARIAS	DIC-2011	DIC-2011	130,000.00	130,000.00	-	-	-	-	-	-	-	-	-	-	-	-	PIEZA	95	-	726897	763771	1.1.2	05	EN PROCESO
01, GOBIERNO Y PROCURACIÓN DE JUSTICIA	12, COBERTURA ESTATAL	CESP	CONVENIO FEDERACIÓN ESTADO	SEGURIDAD PÚBLICA	EQUIPAMIENTO	ADQUISICIÓN DE SERVIDORES (EQUIPOS DE OPERACIÓN, ALMACENAMIENTO Y RESPALDO)	COBERTURA ESTATAL	VARIAS	DIC-2011	DIC-2011	3,210,000.00	3,210,000.00	-	-	-	-	-	-	-	-	-	-	-	-	EQUIPO	2	-	726897	763771	1.1.2	05	SE CANCELO LA CANTIDAD DE $1,950,000 DE LA OBRA 1145 05 016 60 1249 OFICIO NUM. PLA-CA/2232/11, DE LOS CUALES $ 1,260,000.00 SE ASIGNA A ESTA ACCIÓN, GASTOS PENDIENTES POR EJERCER
01, GOBIERNO Y PROCURACIÓN DE JUSTICIA	12, COBERTURA ESTATAL	CESP	CONVENIO FEDERACIÓN ESTADO	DEFINICIÓN Y CONDUCCIÓN DE LA PLANEACIÓN DEL DESARROLLO REGIONAL	EVALUACIÓN Y SEGUIMIENTO	APOYO A LA ESTRUCTURA OCUPACIONAL ASIGNADA A SEGUIMIENTO E INDICADORES DE MEDICIÓN	COBERTURA ESTATAL	VARIAS	ABR-2011	DIC-2011	1,970,020.00	1,970,020.00	-	-	-	-	1,920,747.00	1,920,747.00	-	-	-	-	97.50%	100.00%	PERSONA	14	14	659333	708359	1.3.1	06	SE CUENTA CON UN SALDO COMPROMETIDO DE $ 49,273.00 PENDIENTE DE LIQUIDAR.
01, GOBIERNO Y PROCURACIÓN DE JUSTICIA	12, COBERTURA ESTATAL	CESP	CONVENIO FEDERACIÓN ESTADO	DEFINICIÓN Y CONDUCCIÓN DE LA PLANEACIÓN DEL DESARROLLO REGIONAL	EVALUACIÓN Y SEGUIMIENTO	DESPLAZAMIENTO DEL PERSONAL ASIGNADO AL SEGUIMIENTO	COBERTURA ESTATAL	VARIAS	ABR-2011	DIC-2011	100,000.00	100,000.00	-	-	-	-	54,283.00	54,283.00	-	-	-	-	54.28%	10.00%	PAGO	10	1	659333	708359	1.3.1	06	SALDO POR EJERCER DE $ 45,717.00 .
01, GOBIERNO Y PROCURACIÓN DE JUSTICIA	12, COBERTURA ESTATAL	CESP	CONVENIO FEDERACIÓN ESTADO	DEFINICIÓN Y CONDUCCIÓN DE LA PLANEACIÓN DEL DESARROLLO REGIONAL	EVALUACIÓN Y SEGUIMIENTO	INFORMES DE EVALUACIÓN	COBERTURA ESTATAL	VARIAS	ABR-2011	DIC-2011	300,000.00	300,000.00	-	-	-	-	300,000.00	300,000.00	-	-	-	-	100.00%	100.00%	INFORME	1	1	659333	708359	1.3.1	06	METAS CUMPLIDAS
01, GOBIERNO Y PROCURACIÓN DE JUSTICIA	12, COBERTURA ESTATAL	CESP	CONVENIO FEDERACIÓN ESTADO	DEFINICIÓN Y CONDUCCIÓN DE LA PLANEACIÓN DEL DESARROLLO REGIONAL	EVALUACIÓN Y SEGUIMIENTO	ENCUESTA DE PERCEPCIÓN INSTITUCIONAL	COBERTURA ESTATAL	VARIAS	ABR-2011	DIC-2011	300,000.00	-	300,000.00	-	-	-	300,000.00	-	300,000.00	-	-	-	100.00%	100.00%	ENCUESTA	1	1	659333	708359	1.3.1	06	METAS CUMPLIDAS
01, GOBIERNO Y PROCURACIÓN DE JUSTICIA	12, COBERTURA ESTATAL	CESP	CONVENIO FEDERACIÓN ESTADO	SEGURIDAD PÚBLICA	CAPACITACIÓN - CERTIFICACIÓN	RECLUTAMIENTO Y SELECCIÓN DE PERSONAL PARA LA POLICÍA ESTATAL ACREDITABLE (CONVOCATORIA)	COBERTURA ESTATAL	VARIAS	MAR-2011	ABR-2011	400,000.00	400,000.00	-	-	-	-	331,192.00	331,192.00	-	-	-	-	82.80%	100.00%	CONVOCATORIA	4	4	293	24	1.1.2	07	SE REINTEGRARÁ AL SECRETARIADO EJECUTIVO DEL SISTEMA NACIONAL DE SEGURIDAD PÚBLICA LA CANTIDAD DE $ 68,808.40
01, GOBIERNO Y PROCURACIÓN DE JUSTICIA	12, COBERTURA ESTATAL	CESP	CONVENIO FEDERACIÓN ESTADO	SEGURIDAD PÚBLICA	CAPACITACIÓN - CERTIFICACIÓN	EVALUACIÓN DE CONTROL DE CONFIANZA POLICÍA ESTATAL ACREDITABLE MANDO POLICIAL ESTATAL ASPIRANTE	COBERTURA ESTATAL	VARIAS	ABR-2011	OCT-2011	716,595.00	716,595.00	-	-	-	-	716,595.00	716,595.00	-	-	-	-	100.00%	100.00%	EXAMEN	144	144	293	24	1.1.2	07	METAS CUMPLIDAS
01, GOBIERNO Y PROCURACIÓN DE JUSTICIA	12, COBERTURA ESTATAL	CESP	CONVENIO FEDERACIÓN ESTADO	SEGURIDAD PÚBLICA	CAPACITACIÓN - CERTIFICACIÓN	EVALUACIÓN DE CONTROL DE CONFIANZA POLICÍA ESTATAL ACREDITABLE OPERATIVO ASPIRANTE	COBERTURA ESTATAL	VARIAS	ABR-2011	OCT-2011	7,938,000.00	7,938,000.00	-	-	-	-	7,823,444.00	7,823,444.00	-	-	-	-	98.56%	123.13%	EXAMEN	1600	1970	293	24	1.1.2	07	SE REALIZO LA CANCELACION DE $ 44,910.00 OFICIO PLA-CA/2677/11 Y SE AUTORIZÓ LA OBRA 45 07031 POR EL MISMO MONTO Y LA DIFERENCIA SE REINTEGRARÁ AL SECRETARIADO EJECUTIVO DEL SISTEMA NACIONAL DE
01, GOBIERNO Y PROCURACIÓN DE JUSTICIA	12, COBERTURA ESTATAL	CESP	CONVENIO FEDERACIÓN ESTADO	SEGURIDAD PÚBLICA	CAPACITACIÓN - CERTIFICACIÓN	EVALUACIÓN DE CONTROL DE CONFIANZA POLICÍA ESTATAL ACREDITABLE MANDO POLICIAL ESTATAL ACTIVO	COBERTURA ESTATAL	VARIAS	ABR-2011	OCT-2011	396,900.00	396,900.00	-	-	-	-	-	-	-	-	-	-	-	-	EXAMEN	80	-	293	24	1.1.2	07	SE REINTEGRARÁ AL SECRETARIADO EJECUTIVO DEL SISTEMA NACIONAL DE SEGURIDAD PÚBLICA LA CANTIDAD DE $ 396,900.00
01, GOBIERNO Y PROCURACIÓN DE JUSTICIA	12, COBERTURA ESTATAL	CESP	CONVENIO FEDERACIÓN ESTADO	SEGURIDAD PÚBLICA	CAPACITACIÓN - CERTIFICACIÓN	FORMACIÓN ESPECIALIZADA POLICÍA PREVENTIVO ESTATAL (FORMACIÓN INICIAL)	COBERTURA ESTATAL	VARIAS	ABR-2011	OCT-2011	10,770,000.00	10,770,000.00	-	-	-	-	7,917,245.13	7,917,245.13	-	-	-	-	73.51%	100.00%	CURSO	1	1	293	24	1.1.2	07	SE REINTEGRARÁ AL SECRETARIADO EJECUTIVO DEL SISTEMA NACIONAL DE SEGURIDAD PÚBLICA LA CANTIDAD DE $ 2,852,754.87
01, GOBIERNO Y PROCURACIÓN DE JUSTICIA	12, COBERTURA ESTATAL	CESP	CONVENIO FEDERACIÓN ESTADO	SEGURIDAD PÚBLICA	CAPACITACIÓN - CERTIFICACIÓN	FORMACIÓN ESPECIALIZADA MANDOS (ESPECIALIZACIÓN)	COBERTURA ESTATAL	VARIAS	MAY-2011	SEP-2011	1,453,150.00	1,453,150.00	-	-	-	-	-	-	-	-	-	-	-	-	CURSO	1	-	293	24	1.1.2	07	SE REINTEGRARÁ AL SECRETARIADO EJECUTIVO DEL SISTEMA NACIONAL DE SEGURIDAD PÚBLICA LA CANTIDAD DE $ 1,453,150.00
01, GOBIERNO Y PROCURACIÓN DE JUSTICIA	12, COBERTURA ESTATAL	CESP	CONVENIO FEDERACIÓN ESTADO	SEGURIDAD PÚBLICA	EQUIPAMIENTO	EQUIPAMIENTO DE PERSONAL DE SEGURIDAD PÚBLICA ESTATAL ADQUISICIÓN ARMAS CORTAS	COBERTURA ESTATAL	VARIAS	MAY-2011	SEP-2011	1,675,000.00	1,675,000.00	-	-	-	-	1,675,000.00	1,675,000.00	-	-	-	-	100.00%	100.00%	PIEZA	421	421	293	24	1.1.2	07	METAS CUMPLIDAS
01, GOBIERNO Y PROCURACIÓN DE JUSTICIA	12, COBERTURA ESTATAL	CESP	CONVENIO FEDERACIÓN ESTADO	SEGURIDAD PÚBLICA	EQUIPAMIENTO	EQUIPAMIENTO DE PERSONAL DE SEGURIDAD PÚBLICA ADQUISICIÓN ARMAS LARGAS	COBERTURA ESTATAL	VARIAS	MAY-2011	SEP-2011	1,777,500.00	1,777,500.00	-	-	-	-	1,777,500.00	1,777,500.00	-	-	-	-	100.00%	100.00%	PIEZA	279	279	293	24	1.1.2	07	METAS CUMPLIDAS

ANEXO TÉCNICO | 2° INFORME DE GOBIERNO | ZACATECAS

GOBIERNO DEL ESTADO 2010-2016 | ZACATECAS CONTIGO EN MOVIMIENTO

SECRETARÍA DE PLANEACIÓN Y DESARROLLO REGIONAL
COMITÉ DE PLANEACIÓN PARA EL DESARROLLO DEL ESTADO DE ZACATECAS
SEGUNDO INFORME DE GOBIERNO
ANEXO TÉCNICO
CIERRE DE EJERCICIO 2011
COBERTURA ESTATAL.

opladez

CEP2011

SECTOR	REGIÓN	DEPENDENCIA	FONDO O MODALIDAD DE INVERSIÓN	PROGRAMA	SUBPROGRAMA	DESCRIPCIÓN DE LA OBRA O ACCIÓN	MUNICIPIO	LOCALIDAD	FECHA DE:		ESTRUCTURA FINANCIERA 2011 (PESOS) APROBADA						ESTRUCTURA FINANCIERA 2011 (PESOS) EJERCIDA						AVANCE %		METAS TOTALES			BENEFICIARIOS		PED	NUMERO DEL PROYECTO	OBSERVACIONES
									INICIO MM/M/AAAA	TERMINO MM/M/AAAA	TOTAL	FEDERAL	ESTATAL	MUNICIPAL	PARTICIP.	OTROS	TOTAL	FEDERAL	ESTATAL	MUNICIPAL	PARTICIP.	OTROS	FINANCIERO	FÍSICO	UNIDAD DE MEDIDA	PROGRAMADAS	ALCANZADAS	HOMBRES	MUJERES	EJE/ LÍNEA ESTRATÉGICA/ ESTRATEGIA		
01, GOBIERNO Y PROCURACIÓN DE JUSTICIA	12, COBERTURA ESTATAL	CESP	CONVENIO FEDERACIÓN ESTADO	SEGURIDAD PÚBLICA	EQUIPAMIENTO	EQUIPAMIENTO DE PERSONAL DE SEGURIDAD PÚBLICA ESTATAL ADQUISICIÓN DE MUNICIONES	COBERTURA ESTATAL	VARIAS	MAY-2011	SEP-2011	200,000.00	200,000.00	-	-	-	-	200,000.00	200,000.00	-	-	-	-	100.00%	100.00%	EQUIPO	28	28	293	24	1.1.2	07	METAS CUMPLIDAS
01, GOBIERNO Y PROCURACIÓN DE JUSTICIA	12, COBERTURA ESTATAL	CESP	CONVENIO FEDERACIÓN ESTADO	SEGURIDAD PÚBLICA	OTROS CONCEPTOS (LABORATORIOS-UNIFORMES)	ADQUISICIÓN DE UNIFORMES PARA EQUIPAMIENTO DE LA POLICÍA ESTATAL ACREDITABLE	COBERTURA ESTATAL	VARIAS	MAY-2011	SEP-2011	3,946,650.00	3,946,650.00	-	-	-	-	3,741,919.00	3,741,919.00	-	-	-	-	94.81%	75.30%	PIEZA	1263	951	293	24	1.1.2	07	SE REINTEGRARÁ AL SECRETARIADO EJECUTIVO DEL SISTEMA NACIONAL DE SEGURIDAD PÚBLICA LA CANTIDAD DE $ 204,731.28
01, GOBIERNO Y PROCURACIÓN DE JUSTICIA	12, COBERTURA ESTATAL	CESP	CONVENIO FEDERACIÓN ESTADO	SEGURIDAD PÚBLICA	OTROS CONCEPTOS (LABORATORIOS-UNIFORMES)	ADQUISICIÓN DE CALZADO PARA EQUIPAMIENTO DE LA POLICÍA ESTATAL ACREDITABLE	COBERTURA ESTATAL	VARIAS	MAY-2011	SEP-2011	252,600.00	252,600.00	-	-	-	-	176,000.00	176,000.00	-	-	-	-	69.68%	100.00%	PIEZA	842	842	842	24	1.1.2	07	SE REINTEGRARÁ AL SECRETARIADO EJECUTIVO DEL SISTEMA NACIONAL DE SEGURIDAD PÚBLICA LA CANTIDAD DE $ 76,599.94
01, GOBIERNO Y PROCURACIÓN DE JUSTICIA	12, COBERTURA ESTATAL	CESP	CONVENIO FEDERACIÓN ESTADO	SEGURIDAD PÚBLICA	OTROS CONCEPTOS (LABORATORIOS-UNIFORMES)	ADQUISICIÓN DE FORNITURAS PARA LA POLICÍA ESTATAL ACREDITABLE	COBERTURA ESTATAL	VARIAS	MAY-2011	SEP-2011	252,600.00	252,600.00	-	-	-	-	243,692.00	243,692.00	-	-	-	-	96.47%	100.00%	PIEZA	421	421	293	24	1.1.2	07	SE REINTEGRARÁ AL SECRETARIADO EJECUTIVO DEL SISTEMA NACIONAL DE SEGURIDAD PÚBLICA LA CANTIDAD DE $ 8,908.36
01, GOBIERNO Y PROCURACIÓN DE JUSTICIA	12, COBERTURA ESTATAL	CESP	CONVENIO FEDERACIÓN ESTADO	SEGURIDAD PÚBLICA	OTROS CONCEPTOS (LABORATORIOS-UNIFORMES)	ADQUISICIÓN DE INSIGNIAS PARA EQUIPAMIENTO DEL PERSONAL DE LA POLICÍA ESTATAL ACREDITABLE	COBERTURA ESTATAL	VARIAS	MAY-2011	SEP-2011	210,500.00	210,500.00	-	-	-	-	209,018.00	209,018.00	-	-	-	-	99.30%	100.00%	PIEZA	421	421	293	24	1.1.2	07	SE REINTEGRARÁ AL SECRETARIADO EJECUTIVO DEL SISTEMA NACIONAL DE SEGURIDAD PÚBLICA LA CANTIDAD DE $ 1,481.92
01, GOBIERNO Y PROCURACIÓN DE JUSTICIA	12, COBERTURA ESTATAL	CESP	CONVENIO FEDERACIÓN ESTADO	SEGURIDAD PÚBLICA	OTROS CONCEPTOS (LABORATORIOS-UNIFORMES)	ADQUISICIÓN DE EQUIPO DE PROTECCIÓN (CHALECOS BALÍSTICOS) PARA LA POLICÍA ESTATAL ACREDITABLE	COBERTURA ESTATAL	VARIAS	MAY-2011	SEP-2011	7,220,000.00	7,220,000.00	-	-	-	-	6,979,996.00	6,979,996.00	-	-	-	-	96.68%	100.00%	PIEZA	421	421	293	24	1.1.2	07	SE REINTEGRARÁ AL SECRETARIADO EJECUTIVO DEL SISTEMA NACIONAL DE SEGURIDAD PÚBLICA LA CANTIDAD DE $ 240,004
01, GOBIERNO Y PROCURACIÓN DE JUSTICIA	12, COBERTURA ESTATAL	CESP	CONVENIO FEDERACIÓN ESTADO	SEGURIDAD PÚBLICA	EQUIPAMIENTO	ADQUISICIÓN DE EQUIPO DE PROTECCIÓN (CASCOS BALÍSTICOS) PARA LA POLICÍA ESTATAL ACREDITABLE	COBERTURA ESTATAL	VARIAS	MAY-2011	SEP-2011	1,752,000.00	1,752,000.00	-	-	-	-	1,745,254.80	1,745,254.80	-	-	-	-	99.62%	50.18%	PIEZA	279	140	293	24	1.1.2	07	SE REINTEGRARÁ AL SECRETARIADO EJECUTIVO DEL SISTEMA NACIONAL DE SEGURIDAD PÚBLICA LA CANTIDAD DE $ 6,745.20

SECRETARÍA DE PLANEACIÓN Y DESARROLLO REGIONAL
COMITÉ DE PLANEACIÓN PARA EL DESARROLLO DEL ESTADO DE ZACATECAS
SEGUNDO INFORME DE GOBIERNO
ANEXO TÉCNICO
CIERRE DE EJERCICIO 2011
COBERTURA ESTATAL.

CEP2011

SECTOR	REGIÓN	DEPENDENCIA	FONDO O MODALIDAD DE INVERSIÓN	PROGRAMA	SUBPROGRAMA	DESCRIPCIÓN DE LA OBRA O ACCIÓN	MUNICIPIO	LOCALIDAD	FECHA DE:		ESTRUCTURA FINANCIERA 2011 (PESOS) APROBADA						ESTRUCTURA FINANCIERA 2011 (PESOS) EJERCIDA						AVANCE %		METAS TOTALES			BENEFICIARIOS		PED	NUMERO DEL PROYECTO	OBSERVACIONES
									INICIO MM/M/AAAA	TERMINO MM/M/AAAA	TOTAL	FEDERAL	ESTATAL	MUNICIPAL	PARTICIP.	OTROS	TOTAL	FEDERAL	ESTATAL	MUNICIPAL	PARTICIP.	OTROS	FINANCIERO	FÍSICO	UNIDAD DE MEDIDA	PROGRAMADAS	ALCANZADAS	HOMBRES	MUJERES	EJE/ LÍNEA ESTRATÉGICA/ ESTRATEGIA		
01, GOBIERNO Y PROCURACIÓN DE JUSTICIA	12, COBERTURA ESTATAL	CESP	CONVENIO FEDERACIÓN ESTADO	SEGURIDAD PÚBLICA	EQUIPAMIENTO	EQUIPAMIENTO DE INTERVENCIÓN POUCIAL (1 ABRIDOR DE PUERTAS, 1 PINZA DE CORTE, 1 ABRIDOR DE VENTANAS, 2 BINOCULARES, 1 IMPLEMENTO VISOR NOCTURNO, 1 ESCUDO BALÍSTICO)	COBERTURA ESTATAL	VARIAS	MAY-2011	SEP-2011	810,000.00	810,000.00	-	-	-	-	808,082.00	808,082.00	-	-	-	-	99.76%	100.00%	PIEZA	9	9	293	24	1.1.2	07	SE REINTEGRARÁ AL SECRETARIADO EJECUTIVO DEL SISTEMA NACIONAL DE SEGURIDAD PÚBLICA LA CANTIDAD DE $ 1,918.00
01, GOBIERNO Y PROCURACIÓN DE JUSTICIA	12, COBERTURA ESTATAL	CESP	CONVENIO FEDERACIÓN ESTADO	SEGURIDAD PÚBLICA	EQUIPAMIENTO	ADQUISICIÓN DE TRANSPORTE TERRESTRE (CAMIONETA DOBLE CABINA) PARA LA POLICÍA ESTATAL ACREDITABLE	COBERTURA ESTATAL	VARIAS	MAY-2011	SEP-2011	10,613,105.00	10,613,105.00	-	-	-	-	10,613,105.00	10,613,105.00	-	-	-	-	100.00%	100.00%	VEHÍCULO	50	50	293	24	1.1.2	07	METAS CUMPLIDAS
01, GOBIERNO Y PROCURACIÓN DE JUSTICIA	12, COBERTURA ESTATAL	CESP	CONVENIO FEDERACIÓN ESTADO	SEGURIDAD PÚBLICA	EQUIPAMIENTO	ADQUISICIÓN DE TRANSPORTE TERRESTRE (SEDAN) PARA LA POLICÍA ESTATAL ACREDITABLE	COBERTURA ESTATAL	VARIAS	MAY-2011	SEP-2011	10,765,400.00	10,765,400.00	-	-	-	-	10,765,400.00	10,765,400.00	-	-	-	-	100.00%	100.00%	VEHÍCULO	45	45	293	24	1.1.2	07	METAS CUMPLIDAS
01, GOBIERNO Y PROCURACIÓN DE JUSTICIA	12, COBERTURA ESTATAL	CESP	CONVENIO FEDERACIÓN ESTADO	SEGURIDAD PÚBLICA	EQUIPAMIENTO	ADQUISICIÓN DE RADIOS PORTÁTILES PARA LA POLICÍA ESTATAL ACREDITABLE	COBERTURA ESTATAL	VARIAS	MAY-2011	SEP-2011	8,850,000.00	8,850,000.00	-	-	-	-	8,848,382.00	8,848,382.00	-	-	-	-	99.98%	100.00%	PIEZA	421	421	293	24	1.1.2	07	SE REINTEGRARÁ AL SECRETARIADO EJECUTIVO DEL SISTEMA NACIONAL DE SEGURIDAD PÚBLICA LA CANTIDAD DE $ 1,618
01, GOBIERNO Y PROCURACIÓN DE JUSTICIA	12, COBERTURA ESTATAL	CESP	CONVENIO FEDERACIÓN ESTADO	SEGURIDAD PÚBLICA	EQUIPAMIENTO	ADQUISICIÓN DE IMPRESORAS LÁSER PARA LA POLICÍA ESTATAL ACREDITABLE	COBERTURA ESTATAL	VARIAS	MAY-2011	SEP-2011	44,910.00	44,910.00	-	-	-	-	44,910.00	44,910.00	-	-	-	-	100.00%	100.00%	PIEZA	6	6	293	24	1.1.2	07	METAS CUMPLIDAS
01, GOBIERNO Y PROCURACIÓN DE JUSTICIA	12, COBERTURA ESTATAL	CESP	CONVENIO FEDERACIÓN ESTADO	SEGURIDAD PÚBLICA	OTROS CONCEPTOS (LABORATORIOS-UNIFORMES)	INTEGRACIÓN Y FORTALECIMIENTO DE LOS CONSEJOS CIUDADANOS PARA LA PREVENCIÓN DEL DELITO Y PARTICIPACIÓN CIUDADANA	COBERTURA ESTATAL	VARIAS	ABR-2011	DIC-2011	1,500,000.00	-	1,500,000.00	-	-	-	-	-	-	-	-	-	-	-	PROGRAMA	1	-	659333	708359	1.4.2	02	OBRA EN PROCESO
01, GOBIERNO Y PROCURACIÓN DE JUSTICIA	12, COBERTURA ESTATAL	CESP	CONVENIO FEDERACIÓN ESTADO	SEGURIDAD PÚBLICA	OTROS CONCEPTOS (LABORATORIOS-UNIFORMES)	ELABORACIÓN DEL PLAN DE PREVENCIÓN SOCIAL DE LA VIOLENCIA Y LA DELINCUENCIA PARA LA PARTICIPACIÓN DE LA COMUNIDAD	COBERTURA ESTATAL	VARIAS	ABR-2011	DIC-2011	1,000,000.00	-	1,000,000.00	-	-	-	1,000,000.00	-	1,000,000.00	-	-	-	100.00%	100.00%	PROGRAMA	1	1	659333	708359	1.4.2	02	OBRA CONCLUIDA
01, GOBIERNO Y PROCURACIÓN DE JUSTICIA	12, COBERTURA ESTATAL	CESP	CONVENIO FEDERACIÓN ESTADO	SEGURIDAD PÚBLICA	OTROS CONCEPTOS (LABORATORIOS-UNIFORMES)	CREACIÓN DE OBSERVATORIOS CIUDADANOS PARA LA EVALUACIÓN DE POLÍTICAS CONTRA LA VIOLENCIA Y LA DELINCUENCIA	COBERTURA ESTATAL	VARIAS	ABR-2011	DIC-2011	500,000.00	-	500,000.00	-	-	-	-	-	-	-	-	-	-	-	PROYECTO	1	-	659333	708359	1.4.2	02	PROYECTO EN PROCESO

ANEXO TÉCNICO | 5 EJES PARA EL DESARROLLO DE ZACATECAS | 2° INFORME DE GOBIERNO | ZACATECAS GOBIERNO DEL ESTADO 2010-2016

GOBIERNO DEL ESTADO 2010-2016 | ZACATECAS CONTIGO EN MOVIMIENTO

opladez

SECRETARÍA DE PLANEACIÓN Y DESARROLLO REGIONAL
COMITÉ DE PLANEACIÓN PARA EL DESARROLLO DEL ESTADO DE ZACATECAS
SEGUNDO INFORME DE GOBIERNO
ANEXO TÉCNICO
CIERRE DE EJERCICIO 2011
COBERTURA ESTATAL.

CEP2011

SECTOR	REGIÓN	DEPENDENCIA	FONDO O MODALIDAD DE INVERSIÓN	PROGRAMA	SUBPROGRAMA	DESCRIPCIÓN DE LA OBRA O ACCIÓN	MUNICIPIO	LOCALIDAD	FECHA DE:		ESTRUCTURA FINANCIERA 2011 (PESOS) APROBADA						ESTRUCTURA FINANCIERA 2011 (PESOS) EJERCIDA						AVANCE %		METAS TOTALES			BENEFICIARIOS		PED	NUMERO DEL PROYECTO	OBSERVACIONES
									INICIO MMM/AAAA	TERMINO MMM/AAAA	TOTAL	FEDERAL	ESTATAL	MUNICIPAL	PARTICIP.	OTROS	TOTAL	FEDERAL	ESTATAL	MUNICIPAL	PARTICIP.	OTROS	FINANCIERO	FÍSICO	UNIDAD DE MEDIDA	PROGRAMADAS	ALCANZADAS	HOMBRES	MUJERES	EJE/ LÍNEA ESTRATÉGICA/ ESTRATEGIA		
01, GOBIERNO Y PROCURACIÓN DE JUSTICIA	12, COBERTURA ESTATAL	CESP	CONVENIO FEDERACIÓN ESTADO	SEGURIDAD PÚBLICA	OTROS CONCEPTOS (LABORATORIOS-UNIFORMES)	FORTALECIMIENTO DE OBSERVATORIOS CIUDADANOS PARA LA EVALUACIÓN DE POLÍTICAS DE PREVENCIÓN CONTRA LA VIOLENCIA Y LA DELINCUENCIA	COBERTURA ESTATAL	VARIAS	ABR-2011	DIC-2011	1,500,000.00	-	1,500,000.00	-	-	-	1,499,979.00	-	1,499,979.00	-	-	-	100.00%	100.00%	PROYECTO	1	1	659333	708359	1.2.1	02	
01, GOBIERNO Y PROCURACIÓN DE JUSTICIA	12, COBERTURA ESTATAL	CGJ	PEO	ACCIONES RELEVANTES	PROYECTOS ESPECIALES	MODERNIZACIÓN INTEGRAL DE REGISTRO CIVIL	COBERTURA ESTATAL	VARIAS	MAY-2011	DIC-2011	603,685.00	-	603,685.00	-	-	-	603,685.00	-	603,685.00	-	-	-	100.00%	100.00%	PROGRAMA	1	1	726897	763771	1.1.1	01	
01, GOBIERNO Y PROCURACIÓN DE JUSTICIA	12, COBERTURA ESTATAL	IDP	ADMINISTRACIÓN DIRECTA	ACCIONES RELEVANTES	PROYECTOS ESPECIALES	CAPACITACIÓN A DEFENSORES DEL NUEVO SISTEMA DE JUSTICIA PENAL	COBERTURA ESTATAL	VARIAS	AGO-2011	DIC-2011	243,200.00	243,200.00	-	-	-	-	243,200.00	243,200.00	-	-	-	-	100%	100%	CURSOS	2	2	25	25	1.2.1	01	
01, GOBIERNO Y PROCURACIÓN DE JUSTICIA	12, COBERTURA ESTATAL	PGJ	GOBIERNO FEDERAL	SEGURIDAD PÚBLICA	EQUIPAMIENTO	ADQUISICIÓN DE SISTEMA INFORMÁTICO DE GESTIÓN INTEGRAL PARA EL NUEVO SISTEMA DE JUSTICIA PENAL	COBERTURA ESTATAL	VARIAS	AGO-2011	DIC-2011	5,801,003.00	5,801,003.00	-	-	-	-	5,801,003.00	5,801,003.00	-	-	-	-	100.00%	100.00%	SISTEMA	1	1	290	290	1.1.1	04	
01, GOBIERNO Y PROCURACIÓN DE JUSTICIA	12, COBERTURA ESTATAL	PGJ	GOBIERNO FEDERAL	SEGURIDAD PÚBLICA	EQUIPAMIENTO	CAPACITACIÓN DE AGENTES DEL MINISTERIO PÚBLICO, PERITOS, POLICÍAS MINISTERIALES, COMO TRILOGÍA OPERADORES DEL NUEVO SISTEMA DE JUSTICIA PENAL	COBERTURA ESTATAL	VARIAS	AGO-2011	DIC-2011	911,802.00	911,802.00	-	-	-	-	911,802.00	911,802.00	-	-	-	-	100.00%	100.00%	CURSO	5	5	140	150	1.1.1	04	
01, GOBIERNO Y PROCURACIÓN DE JUSTICIA	12, COBERTURA ESTATAL	PGJ	GOBIERNO FEDERAL	SEGURIDAD PÚBLICA	EQUIPAMIENTO	ADQUISICIÓN DE EQUIPO	COBERTURA ESTATAL	VARIAS	AGO-2011	DIC-2011	5,330,400.00	5,330,400.00	-	-	-	-	5,330,400.00	5,330,400.00	-	-	-	-	100.00%	100.00%	EQUIPO	321	321	140	150	1.1.1	04	
02, FINANZAS Y ADMINISTRACIÓN	12, COBERTURA ESTATAL	CI	ADMINISTRACIÓN DIRECTA	ACCIONES RELEVANTES	PROYECTOS ESPECIALES	SISTEMATIZACIÓN DE PROCESOS DE LA ADMINISTRACIÓN PÚBLICA ESTATAL	COBERTURA ESTATAL	VARIAS	ENE-2011	FEB-2012	6,130,390.20	-	6,130,390.20	-	-	-	4,282,781.14	-	4,282,781.14	-	-	-	69.86%	150.00%	PROYECTO	4	6	86346	91868	1.2.1	07	EL PRESUPUESTO INICIAL AUTORIZADO DE ACUERDO AL OFICIO DP-A-017/11 FUE POR LA CANTIDAD DE $13,401,824.00, SE LE HIZO UNA REDUCCIÓN MEDIANTE OFICIO PE-RE-005/11 DE $ 4,376,645.79 QUEDANDO UN PRESUPUESTO MODIFICADO DE $
02, FINANZAS Y ADMINISTRACIÓN	12, COBERTURA ESTATAL	SEFIN	INVERSIÓN PROPIA	ACCIONES RELEVANTES	PROYECTOS ESPECIALES	REGISTRO PÚBLICO VEHICULAR	COBERTURA ESTATAL	VARIAS	ENE-2011	DIC-2011	1,500,440.00	-	1,500,440.00	-	-	-	459,441.47	-	459,441.47	-	-	-	30.62%	19.66%	REGISTRO	25000	4,915	3735.4	1179.6	2.1.4	01	CON RESPUESTA A LA SEFIN, LA SEPLADER EMITIÓ CANCELACIÓN MEDIANTE EL OFICIO PLA-CA/1250/11, DE FECHA 6 DE SEPTIEMBRE DEL 2011, POR UN IMPORTE DE $ 1,495,593.00, OFICIO DE CANCELACIÓN DEL
02, FINANZAS Y ADMINISTRACIÓN	12, COBERTURA ESTATAL	SEFIN	INVERSIÓN PROPIA	ACCIONES RELEVANTES	PROYECTOS ESPECIALES	LICENCIAS DE CONDUCIR	COBERTURA ESTATAL	VARIAS	ENE-2011	DIC-2011	5,034,776.36	-	5,034,776.36	-	-	-	5,034,776.36	-	5,034,776.36	-	-	-	100.00%	106.25%	LICENCIA	48000	51,000	38760	12240	2.1.4	01	MEDIANTE LOS OFICIOS DE AUTORIZACIÓN: DP-A-012/11 Y DE APROBACIÓN: PLA-AP/0241/11 Y, $1,034,776.36, AUTORIZADOS
02, FINANZAS Y ADMINISTRACIÓN	12, COBERTURA ESTATAL	SEFIN	INVERSIÓN PROPIA	EDIFICIOS ADMINISTRATIVOS	CONSERVACIÓN DE EDIFICIOS ADMINISTRATIVOS	CONSERVACIÓN DE EDIFICIOS ADMINISTRATIVOS	COBERTURA ESTATAL	VARIAS	ENE-2011	DIC-2011	1,148,813.93	-	1,148,813.93	-	-	-	1,148,813.93	-	1,148,813.93	-	-	-	100.00%	4.17%	OBRA	24	1	380000	120000	2.1.4	01	MEDIANTE LOS OFICIOS DE AUTORIZACIÓN: DP-A-012/11 Y DE APROBACIÓN: PLA-AP/0241/11 Y, $ 168,485.93, AUTORIZADOS
02, FINANZAS Y ADMINISTRACIÓN	12, COBERTURA ESTATAL	SEFIN	INVERSIÓN PROPIA	ACCIONES RELEVANTES	PROYECTOS ESPECIALES	KIOSCOS DE SERVICIOS ELECTRÓNICOS	COBERTURA ESTATAL	VARIAS	ENE-2011	DIC-2011	4,598,176.00	-	4,598,176.00	-	-	-	4,425,328.05	-	4,425,328.05	-	-	-	96.24%	100.00%	SERVICIO	14	14	380000	120000	2.1.4	08	
03, DESARROLLO REGIONAL Y MEDIO AMBIENTE	12, COBERTURA ESTATAL	IEMAZ	PEO	PROTECCIÓN Y PRESERVACIÓN ECOLÓGICA	PROTECCIÓN DEL MEDIO AMBIENTE	LIDERAZGO AMBIENTAL INFANTIL	COBERTURA ESTATAL	VARIAS	ENE-2011	DIC-2011	500,000.00	-	500,000.00	-	-	-	500,000.00	-	500,000.00	-	-	-	100.00%	100.00%	PROGRAMA	1	1	2058	2142	3.6.1	01	
03, DESARROLLO REGIONAL Y MEDIO AMBIENTE	12, COBERTURA ESTATAL	IEMAZ	PEO	PROTECCIÓN Y PRESERVACIÓN ECOLÓGICA	PROTECCIÓN DEL MEDIO AMBIENTE	PREMIO AL MERITO AMBIENTAL	COBERTURA ESTATAL	VARIAS	MAR-2011	DIC-2011	120,000.00	-	120,000.00	-	-	-	120,000.00	-	120,000.00	-	-	-	100.00%	100.00%	ESTÍMULOS	8	8	3	5	3.6.1	01	

GOBIERNO DEL ESTADO 2010-2016 | ZACATECAS CONTIGO EN MOVIMIENTO

SECRETARÍA DE PLANEACIÓN Y DESARROLLO REGIONAL
COMITÉ DE PLANEACIÓN PARA EL DESARROLLO DEL ESTADO DE ZACATECAS
SEGUNDO INFORME DE GOBIERNO
ANEXO TÉCNICO
CIERRE DE EJERCICIO 2011
COBERTURA ESTATAL.

opladez

CEP2011

SECTOR	REGIÓN	DEPENDENCIA	FONDO O MODALIDAD DE INVERSIÓN	PROGRAMA	SUBPROGRAMA	DESCRIPCIÓN DE LA OBRA O ACCIÓN	MUNICIPIO	LOCALIDAD	FECHA DE:		ESTRUCTURA FINANCIERA 2011 (PESOS) APROBADA						ESTRUCTURA FINANCIERA 2011 (PESOS) EJERCIDA						AVANCE %		METAS TOTALES			BENEFICIARIOS		PED	NUMERO DEL PROYECTO	OBSERVACIONES
									INICIO MM/M/AAAA	TERMINO MM/M/AAAA	TOTAL	FEDERAL	ESTATAL	MUNICIPAL	PARTICIP.	OTROS	TOTAL	FEDERAL	ESTATAL	MUNICIPAL	PARTICIP.	OTROS	FINANCIERO	FÍSICO	UNIDAD DE MEDIDA	PROGRAMADAS	ALCANZADAS	HOMBRES	MUJERES	EJE/ LÍNEA ESTRATÉGICA/ ESTRATEGIA		
03, DESARROLLO REGIONAL Y MEDIO AMBIENTE	12, COBERTURA ESTATAL	IEMAZ	PEO	PROTECCIÓN Y PRESERVACIÓN ECOLÓGICA	PROTECCIÓN DEL MEDIO AMBIENTE	MURALES ECOLÓGICOS Y AMBIENTALES	COBERTURA ESTATAL	VARIAS	MAR-2011	DIC-2011	300,000.00	-	300,000.00	-	-	-	300,000.00	-	300,000.00	-	-	-	100.00%	100.00%	PROGRAMA	1	1	9000	16000	3.6.1	01	
03, DESARROLLO REGIONAL Y MEDIO AMBIENTE	12, COBERTURA ESTATAL	IEMAZ	PEO	PROTECCIÓN Y PRESERVACIÓN ECOLÓGICA	PROTECCIÓN DEL MEDIO AMBIENTE	CONVENIOS DE GESTIÓN AMBIENTAL	COBERTURA ESTATAL	VARIAS	MAR-2011	DIC-2011	2,000,000.00	-	2,000,000.00	-	-	-	2,000,000.00	-	2,000,000.00	-	-	-	100.00%	100.00%	CONVENIO	1	1	35	65	3.6.1	01	
03, DESARROLLO REGIONAL Y MEDIO AMBIENTE	12, COBERTURA ESTATAL	IEMAZ	PEO	PROTECCIÓN Y PRESERVACIÓN ECOLÓGICA	PROTECCIÓN DEL MEDIO AMBIENTE	CERTIFICACIÓN AMBIENTAL ESTATAL	COBERTURA ESTATAL	VARIAS	FEB-2011	DIC-2011	500,000.00	-	500,000.00	-	-	-	500,000.00	-	500,000.00	-	-	-	100.00%	100.00%	PROGRAMA	1	1	4275	5225	3.6.1	02	
03, DESARROLLO REGIONAL Y MEDIO AMBIENTE	12, COBERTURA ESTATAL	IEMAZ	CONVENIO FEDERACIÓN ESTADO	PROTECCIÓN Y PRESERVACIÓN ECOLÓGICA	PROTECCIÓN DEL MEDIO AMBIENTE	APOYO A MUNICIPIOS CON VEHÍCULOS RECOLECTORES DE RESIDUOS SÓLIDOS	COBERTURA ESTATAL	VARIAS	SEP-2011	DIC-2011	5,000,000.00	5,000,000.00	-	-	-	-	4,750,090.48	4,750,090.48	-	-	-	-	95.00%	137.50%	VEHÍCULO	8	11	93765	98277	3.6.1	02	SE EJUTO LA COMPRA DE CAMIONES Y SE ADQUIRIERON 3 MAS DE LAS METAS PROGRAMADAS INICIALMENTE, PERO YA NO HUBO RECURSOS SUFICIENTES PARA ADQUIRIR
03, DESARROLLO REGIONAL Y MEDIO AMBIENTE	12, COBERTURA ESTATAL	IEMAZ	PEO	PROTECCIÓN Y PRESERVACIÓN ECOLÓGICA	ESTUDIOS Y PROYECTOS	ESTUDIO DE LA BIODIVERSIDAD DEL ESTADO DE ZACATECAS 1A ETAPA	COBERTURA ESTATAL	VARIAS	FEB-2011	DIC-2011	300,000.00	-	300,000.00	-	-	-	300,000.00	-	300,000.00	-	-	-	100.00%	100.00%	ESTUDIO	1	1	6000	6190	3.6.1	03	
03, DESARROLLO REGIONAL Y MEDIO AMBIENTE	12, COBERTURA ESTATAL	IEMAZ	PEO	PROTECCIÓN Y PRESERVACIÓN ECOLÓGICA	REFORESTACIÓN	REFORESTACIÓN DE CALIDAD (FASE DOS)	COBERTURA ESTATAL	VARIAS	JUN-2011	DIC-2011	1,609,500.00	-	1,609,500.00	-	-	-	1,609,500.00	-	1,609,500.00	-	-	-	100.00%	100.00%	ÁRBOL	2300	2300	2700	3800	3.6.1	03	
03, DESARROLLO REGIONAL Y MEDIO AMBIENTE	12, COBERTURA ESTATAL	INMUZA	PAYMEF	MUJERES	OTROS PROYECTOS	CONTINUIDAD DE LAS ACCIONES DE DETECCIÓN, ATENCIÓN Y PREVENCIÓN A LA VIOLENCIA EN EL ESTADO DE ZACATECAS PARA UN MEJOR DESARROLLO HUMANO DE LAS MUJERES	COBERTURA ESTATAL	VARIAS	JUN-2011	DIC-2011	4,634,365.68	4,634,365.68	-	-	-	-	4,559,290.72	4,559,290.72	-	-	-	-	98.38%	100.00%	ACCIÓN	14	14	891	11903	2.3.1	05	SE REINTEGRO A LA FEDERACIÓN $75,074.96
03, DESARROLLO REGIONAL Y MEDIO AMBIENTE	12, COBERTURA ESTATAL	INMUZA	PROGRAMA DE FORTALECIMIENTO A LA TRANSVERSALIDAD DE LA PERSPECTIVA DE	MUJERES	OTROS PROYECTOS	CONTINUIDAD DE LAS ACCIONES PARA TRANSVERSALIZAR LA PERSPECTIVA DE GÉNERO EN LA ADMINISTRACIÓN PÚBLICA ESTATAL DEL ESTADO DE ZACATECAS	COBERTURA ESTATAL	VARIAS	JUN-2011	DIC-2011	5,865,000.00	5,865,000.00	-	-	-	-	4,437,346.72	4,437,346.72	-	-	-	-	75.66%	100.00%	ACCIÓN	16	16	677	2410	2.3.1	05	SE REINTEGRO A LA FEDERACIÓN $1,427,653.28
03, DESARROLLO REGIONAL Y MEDIO AMBIENTE	12, COBERTURA ESTATAL	SEPLADER	TRES POR UNO	DEFINICIÓN Y CONDUCCIÓN DE LA PLANEACIÓN DEL DESARROLLO REGIONAL	ADMINISTRACIÓN Y COORDINACIÓN DE LA PLANEACIÓN DEL DESARROLLO REGIONAL	GASTOS INDIRECTOS PARA LA OPERACIÓN DEL PROGRAMA 3X1	COBERTURA ESTATAL	VARIAS	MAR-2011	DIC-2011	1,650,000.00	-	1,650,000.00	-	-	-	1,650,000.00	-	1,650,000.00	-	-	-	100.00%	100.00%	LOTE	1	1	0	0	3.5.4	07	
03, DESARROLLO REGIONAL Y MEDIO AMBIENTE	12, COBERTURA ESTATAL	SEPLADER	TRES POR UNO	DEFINICIÓN Y CONDUCCIÓN DE LA PLANEACIÓN DEL DESARROLLO REGIONAL	SEGUIMIENTO DEL DESARROLLO REGIONAL	ADQUISICIONES GASTOS INDIRECTOS ZACATECAS, ZACATECAS.	COBERTURA ESTATAL	VARIAS	MAR-2011	DIC-2011	600,000.00	-	600,000.00	-	-	-	600,000.00	-	600,000.00	-	-	-	100.00%	100.00%	LOTE	1	1	0	0	3.5.4	07	
03, DESARROLLO REGIONAL Y MEDIO AMBIENTE	12, COBERTURA ESTATAL	SEPLADER	PISO FIRME	VIVIENDA DIGNA	REHABILITACIÓN DE VIVIENDA RURAL	APLICACIÓN DE PISO FIRME EN VIVIENDAS DE PISO DE TIERRA	COBERTURA ESTATAL	VARIAS	ENE-2011	DIC-2011	153,699.00	-	153,699.00	-	-	-	153,699.00	-	153,699.00	-	-	-	100.00%	100.00%	ACCIÓN	1	1	5302	5518	5.5.1	08	
03, DESARROLLO REGIONAL Y MEDIO AMBIENTE	12, COBERTURA ESTATAL	SEPLADER	PROGRAMA DE DESARROLLO DE ZONAS PRIORITARIAS	DEFINICIÓN Y CONDUCCIÓN DE LA PLANEACIÓN DEL DESARROLLO REGIONAL	EVALUACIÓN Y SEGUIMIENTO	GASTOS INDIRECTOS PARA DIFUSIÓN DEL PROGRAMA	COBERTURA ESTATAL	VARIAS	ENE-2011	DIC-2011	412,357.00	-	412,357.00	-	-	-	412,357.00	-	412,357.00	-	-	-	100.00%	100.00%	INFORME	1	1.00	12252.89	13440.11	5.1.2	08	
03, DESARROLLO REGIONAL Y MEDIO AMBIENTE	12, COBERTURA ESTATAL	SEPLADER	PROGRAMA DE UNIFORMES ESCOLARES	ASISTENCIA SOCIAL Y SERVICIOS COMUNITARIOS	ASISTENCIA SOCIAL A LA NIÑEZ	PROGRAMA DE UNIFORMES ESCOLARES GRATUITOS (PROGRAMA COMPLETO)	COBERTURA ESTATAL	VARIAS	MAY-2011	SEP-2011	17,560,791.00	-	17,560,791.00	-	-	-	17,560,791.00	-	17,560,791.00	-	-	-	100.00%	100.00%	PIEZA	400,000	400,000	100,000	100,000	3.1.2	09	
03, DESARROLLO REGIONAL Y MEDIO AMBIENTE	12, COBERTURA ESTATAL	SEPLADER	ADMINISTRACIÓN DIRECTA	ASISTENCIA SOCIAL Y SERVICIOS COMUNITARIOS	DESARROLLO COMUNITARIO	DOTACIÓN DE FOCOS AHORRADORES DE ENERGÍA ELÉCTRICA	COBERTURA ESTATAL	VARIAS	ENE-2011	DIC-2011	286,672.00	-	286,672.00	-	-	-	286,637.00	-	286,637.00	-	-	-	99.99%	100.00%	PAQUETE (DE 3 PIEZAS C/U)	2419	2419	7000	10500	2.2.2	11	
03, DESARROLLO REGIONAL Y MEDIO AMBIENTE	12, COBERTURA ESTATAL	SISTEMA ESTATAL DIF	RECURSOS PROPIOS	ASISTENCIA SOCIAL Y SERVICIOS COMUNITARIOS	ASISTENCIA SOCIAL A LA NIÑEZ	ATENCIÓN INTEGRAL A NIÑAS Y NIÑOS EN LA CASA CUNA PLACIDO DOMINGO	COBERTURA ESTATAL	VARIAS	ENE-2011	DIC-2011	1,050,900.00	-	1,050,900.00	-	-	-	1,063,724.54	-	1,063,724.54	-	-	-	101.22%	80.00%	PERSONA	40	32.00	15	17	5.2.1		01	OFICIO DE AMPLIACIÓN EN TRAMITE, LAS METAS PROGRAMADAS FUERON PROYECTADAS Y SON VARIABLES DEBIDO AL TIPO DE META
03, DESARROLLO REGIONAL Y MEDIO AMBIENTE	12, COBERTURA ESTATAL	SISTEMA ESTATAL DIF	RECURSOS PROPIOS	ASISTENCIA SOCIAL Y SERVICIOS COMUNITARIOS	ASISTENCIA SOCIAL A LA NIÑEZ	ATENCIÓN INTEGRAL A NIÑAS Y NIÑOS DE LA CASA HOGAR SAÍN ALTO	COBERTURA ESTATAL	VARIAS	ENE-2011	DIC-2011	974,100.00	-	974,100.00	-	-	-	967,206.13	-	967,206.13	-	-	-	99.29%	58.00%	PERSONA	50	29.00	14	15	5.2.1		01	SALDO TRANSFERIDO A LA CASA CUNA PLACIDO DOMINGO

SECRETARÍA DE PLANEACIÓN Y DESARROLLO REGIONAL
COMITÉ DE PLANEACIÓN PARA EL DESARROLLO DEL ESTADO DE ZACATECAS
SEGUNDO INFORME DE GOBIERNO
ANEXO TÉCNICO
CIERRE DE EJERCICIO 2011
COBERTURA ESTATAL.

CEP2011

SECTOR	REGIÓN	DEPENDENCIA	FONDO O MODALIDAD DE INVERSIÓN	PROGRAMA	SUBPROGRAMA	DESCRIPCIÓN DE LA OBRA O ACCIÓN	MUNICIPIO	LOCALIDAD	FECHA DE:		ESTRUCTURA FINANCIERA 2011 (PESOS) APROBADA						ESTRUCTURA FINANCIERA 2011 (PESOS) EJERCIDA						AVANCE %		METAS TOTALES			BENEFICIARIOS		PED	NUMERO DEL PROYECTO	OBSERVACIONES
									INICIO MM/M/AAAA	TERMINO MM/M/AAAA	TOTAL	FEDERAL	ESTATAL	MUNICIPAL	PARTICIP.	OTROS	TOTAL	FEDERAL	ESTATAL	MUNICIPAL	PARTICIP.	OTROS	FINANCIERO	FÍSICO	UNIDAD DE MEDIDA	PROGRAMADAS	ALCANZADAS	HOMBRES	MUJERES	EJE/ LÍNEA ESTRATÉGICA/ ESTRATEGIA		
03, DESARROLLO REGIONAL Y MEDIO AMBIENTE	12, COBERTURA ESTATAL	SISTEMA ESTATAL DIF	RECURSOS PROPIOS	ASISTENCIA SOCIAL Y SERVICIOS COMUNITARIOS	ASISTENCIA SOCIAL A LA NIÑEZ	ATENCIÓN EDUCATIVA A NIÑAS Y NIÑOS DE LOCALIDADES MARGINADAS A TRAVÉS DE LOS CENTROS DE ATENCIÓN INFANTIL COMUNITARIOS (CAIC'S)	COBERTURA ESTATAL	VARIAS	ENE-2011	DIC-2011	344,000.00	-	344,000.00	-	-	-	341,486.40	-	341,486.40	-	-	-	99.27%	100.00%	PROYECTO	1	1.00	365	297	5.2.1	01	SALDO TRANSFERIDO A LA CASA CUNA PLACIDO DOMINGO
03, DESARROLLO REGIONAL Y MEDIO AMBIENTE	12, COBERTURA ESTATAL	SISTEMA ESTATAL DIF	RECURSOS PROPIOS	ASISTENCIA SOCIAL Y SERVICIOS COMUNITARIOS	ASISTENCIA SOCIAL A LA NIÑEZ	PROMOCIÓN Y ATENCIÓN A LA SALUD DE LAS NIÑAS Y LOS NIÑOS	COBERTURA ESTATAL	VARIAS	ENE-2011	DIC-2011	32,653.00	-	32,653.00	-	-	-	30,238.76	-	30,238.76	-	-	-	92.61%	100.00%	PROYECTO	1	1.00	7355	11870	5.2.1	01	SALDO REDUCIDO DEL PRESUPUESTO
03, DESARROLLO REGIONAL Y MEDIO AMBIENTE	12, COBERTURA ESTATAL	SISTEMA ESTATAL DIF	RECURSOS PROPIOS	ASISTENCIA SOCIAL Y SERVICIOS COMUNITARIOS	ASISTENCIA SOCIAL A LA NIÑEZ	ASESORÍA Y APOYO A NIÑAS Y NIÑOS TRABAJADORES	COBERTURA ESTATAL	VARIAS	ENE-2011	DIC-2011	293,000.00	-	293,000.00	-	-	-	292,800.00	-	292,800.00	-	-	-	99.93%	100.00%	PROYECTO	1	1.00	10179	13534	5.2.1	01	SALDO REDUCIDO DEL PRESUPUESTO
03, DESARROLLO REGIONAL Y MEDIO AMBIENTE	12, COBERTURA ESTATAL	SISTEMA ESTATAL DIF	RECURSOS PROPIOS	ASISTENCIA SOCIAL Y SERVICIOS COMUNITARIOS	ASISTENCIA SOCIAL A LA NIÑEZ	ATENCIÓN A LA MIGRACIÓN INFANTIL NO ACOMPAÑADA	COBERTURA ESTATAL	VARIAS	ENE-2011	DIC-2011	53,333.00	-	53,333.00	-	-	-	50,854.54	-	50,854.54	-	-	-	95.35%	100.00%	PROYECTO	1	1.00	2127	3113	5.2.1	01	SALDO REDUCIDO DEL PRESUPUESTO
03, DESARROLLO REGIONAL Y MEDIO AMBIENTE	12, COBERTURA ESTATAL	SISTEMA ESTATAL DIF	RECURSOS PROPIOS	ASISTENCIA SOCIAL Y SERVICIOS COMUNITARIOS	ASISTENCIA SOCIAL A LA JUVENTUD	PROMOCIÓN PARA LA PREVENCIÓN DE RIESGOS PSICOSOCIALES EN ADOLESCENTES (PREVERP)	COBERTURA ESTATAL	VARIAS	ENE-2011	DIC-2011	10,000.00	-	10,000.00	-	-	-	4,859.28	-	4,859.28	-	-	-	48.59%	100.00%	PROYECTO	1	1.00	7570	8748	5.2.1	01	SALDO REDUCIDO DEL PRESUPUESTO
03, DESARROLLO REGIONAL Y MEDIO AMBIENTE	12, COBERTURA ESTATAL	SISTEMA ESTATAL DIF	RECURSOS PROPIOS	ASISTENCIA SOCIAL Y SERVICIOS COMUNITARIOS	DESARROLLO COMUNITARIO	PROMOCIÓN DEL BUEN TRATO EN LA FAMILIA	COBERTURA ESTATAL	VARIAS	ENE-2011	DIC-2011	37,000.00	-	37,000.00	-	-	-	31,225.23	-	31,225.23	-	-	-	84.39%	100.00%	PROYECTO	1	1.00	1367	2395	5.2.1	01	SALDO REDUCIDO DEL PRESUPUESTO
03, DESARROLLO REGIONAL Y MEDIO AMBIENTE	12, COBERTURA ESTATAL	SISTEMA ESTATAL DIF	RAMO 33. FAM/ RECURSOS PROPIOS	ASISTENCIA SOCIAL Y SERVICIOS COMUNITARIOS	ASISTENCIA SOCIAL A LA NIÑEZ	NIÑOS Y NIÑAS ADOLESCENTES EN ESCENARIOS DE CRIMEN ORGANIZADO	COBERTURA ESTATAL	VARIAS	NOV-2011	DIC-2011	360,000.00	360,000.00	-	-	-	-	360,000.00	360,000.00	-	-	-	-	100.00%	100.00%	PROYECTO	1	1.00	3000	3000	5.2.1	01	
03, DESARROLLO REGIONAL Y MEDIO AMBIENTE	12, COBERTURA ESTATAL	SISTEMA ESTATAL DIF	RECURSOS PROPIOS	ASISTENCIA SOCIAL Y SERVICIOS COMUNITARIOS	ASISTENCIA SOCIAL A LA NIÑEZ	CONCURSO BINACIONAL DE DIBUJO "DIBUJANDO UNA HISTORIA DE MIGRACIÓN"	COBERTURA ESTATAL	VARIAS	SEP-2011	DIC-2011	27,500.00	-	27,500.00	-	-	-	23,396.92	-	23,396.92	-	-	-	85.08%	100.00%	PROYECTO	1	1.00	1347	1095	5.2.1	01	OFICIO DE CANCELACIÓN PARCIAL EN TRÁMITE
03, DESARROLLO REGIONAL Y MEDIO AMBIENTE	12, COBERTURA ESTATAL	SISTEMA ESTATAL DIF	RECURSO FEDERAL (DIF NACIONAL)	ASISTENCIA SOCIAL Y SERVICIOS COMUNITARIOS	ASISTENCIA SOCIAL A LA NIÑEZ	NIÑAS Y NIÑOS JUNTOS POR NUESTROS DERECHOS	COBERTURA ESTATAL	VARIAS	DIC-2011	DIC-2011	111,600.00	111,600.00	-	-	-	-	111,600.00	111,600.00	-	-	-	-	100.00%	100.00%	PROYECTO	1	1.00	4200	5800	5.2.1	01	
03, DESARROLLO REGIONAL Y MEDIO AMBIENTE	12, COBERTURA ESTATAL	SISTEMA ESTATAL DIF	RECURSO FEDERAL (DIF NACIONAL)	ASISTENCIA SOCIAL Y SERVICIOS COMUNITARIOS	ASISTENCIA SOCIAL A LA NIÑEZ	REMODELACIÓN DE 25 CENTROS DE ASISTENCIA INFANTIL COMUNITARIOS (CAIC'S)	COBERTURA ESTATAL	VARIAS	DIC-2011	DIC-2011	54,625.00	54,625.00	-	-	-	-	54,625.00	54,625.00	-	-	-	-	100.00%	100.00%	OBRA	25	25.00	327	341	5.2.1	01	
03, DESARROLLO REGIONAL Y MEDIO AMBIENTE	12, COBERTURA ESTATAL	SISTEMA ESTATAL DIF	RECURSO FEDERAL (DIF NACIONAL)	ASISTENCIA SOCIAL Y SERVICIOS COMUNITARIOS	ASISTENCIA SOCIAL A LA NIÑEZ	EQUIPAMIENTO DE CENTROS PAMAR	COBERTURA ESTATAL	VARIAS	DIC-2011	DIC-2011	388,000.00	388,000.00	-	-	-	-	388,000.00	388,000.00	-	-	-	-	100.00%	100.00%	PROYECTO	1	1.00	7848	9592	5.2.1	01	
03, DESARROLLO REGIONAL Y MEDIO AMBIENTE	12, COBERTURA ESTATAL	SISTEMA ESTATAL DIF	RECURSO FEDERAL (DIF NACIONAL)	ASISTENCIA SOCIAL Y SERVICIOS COMUNITARIOS	ASISTENCIA SOCIAL A LA NIÑEZ	EQUIPAMIENTO Y PUESTA EN OPERACIÓN DEL CENTRO COMUNITARIO DE ATENCIÓN A LA MIGRACIÓN INFANTIL NO ACOMPAÑADA	COBERTURA ESTATAL	VARIAS	DIC-2011	DIC-2011	84,773.00	84,773.00	-	-	-	-	84,773.00	84,773.00	-	-	-	-	100.00%	100.00%	PROYECTO	1	1.00	40	60	5.2.1	01	

ANEXO TÉCNICO

GOBIERNO DEL ESTADO 2010-2016 | ZACATECAS CONTIGO EN MOVIMIENTO

SECRETARÍA DE PLANEACIÓN Y DESARROLLO REGIONAL
COMITÉ DE PLANEACIÓN PARA EL DESARROLLO DEL ESTADO DE ZACATECAS
SEGUNDO INFORME DE GOBIERNO
ANEXO TÉCNICO
CIERRE DE EJERCICIO 2011
COBERTURA ESTATAL.

opladez

CEP2011

SECTOR	REGIÓN	DEPENDENCIA	FONDO O MODALIDAD DE INVERSIÓN	PROGRAMA	SUBPROGRAMA	DESCRIPCIÓN DE LA OBRA O ACCIÓN	MUNICIPIO	LOCALIDAD	FECHA DE:		ESTRUCTURA FINANCIERA 2011 (PESOS) APROBADA						ESTRUCTURA FINANCIERA 2011 (PESOS) EJERCIDA						AVANCE %		METAS TOTALES			BENEFICIARIOS		PED	NUMERO DEL PROYECTO	OBSERVACIONES
									INICIO MM/M/AAAA	TERMINO MM/M/AAAA	TOTAL	FEDERAL	ESTATAL	MUNICIPAL	PARTICIP.	OTROS	TOTAL	FEDERAL	ESTATAL	MUNICIPAL	PARTICIP.	OTROS	FINANCIERO	FÍSICO	UNIDAD DE MEDIDA	PROGRAMADAS	ALCANZADAS	HOMBRES	MUJERES	EJE/ LÍNEA ESTRATÉGICA/ ESTRATEGIA		
03, DESARROLLO REGIONAL Y MEDIO AMBIENTE	12, COBERTURA ESTATAL	SISTEMA ESTATAL DIF	RECURSO FEDERAL (DIF NACIONAL)	ASISTENCIA SOCIAL Y SERVICIOS COMUNITARIOS	ASISTENCIA SOCIAL A LA NIÑEZ	ATENCIÓN A LA MIGRACIÓN INFANTIL NO ACOMPAÑADA/JERE ESTRATEGIA DE PREVENCIÓN Y ATENCIÓN A NIÑAS, NIÑOS Y ADOLESCENTES MIGRANTES Y REPATRIADOS NO ACOMPAÑADOS	COBERTURA ESTATAL	VARIAS	DIC-2011	DIC-2011	63,200.00	63,200.00	-	-	-	-	63,200.00	63,200.00	-	-	-	-	100.00%	100.00%	PROYECTO	1	1.00	158	230	5.2.1	01	
03, DESARROLLO REGIONAL Y MEDIO AMBIENTE	12, COBERTURA ESTATAL	SISTEMA ESTATAL DIF	RECURSO FEDERAL (DIF NACIONAL)	ASISTENCIA SOCIAL Y SERVICIOS COMUNITARIOS	ASISTENCIA SOCIAL A LA NIÑEZ	NIÑAS , NIÑOS, ADOLESCENTES Y PADRES DE FAMILIA UNIDOS POR EL BUEN TRATO	COBERTURA ESTATAL	VARIAS	DIC-2011	DIC-2011	83,400.00	83,400.00	-	-	-	-	83,400.00	83,400.00	-	-	-	-	100.00%	100.00%	PROYECTO	1	1.00	400	580	5.2.1	01	
03, DESARROLLO REGIONAL Y MEDIO AMBIENTE	12, COBERTURA ESTATAL	SISTEMA ESTATAL DIF	RECURSO FEDERAL (DIF NACIONAL)	ASISTENCIA SOCIAL Y SERVICIOS COMUNITARIOS	ASISTENCIA SOCIAL A LA NIÑEZ	FORTALECIMIENTO PARA LA PREVENCIÓN DE RIESGOS PSICOSOCIALES/ADICCIONES	COBERTURA ESTATAL	VARIAS	DIC-2011	DIC-2011	79,550.00	79,550.00	-	-	-	-	79,550.00	79,550.00	-	-	-	-	100.00%	100.00%	PROYECTO	1	1.00	2000	2030	5.2.1	01	
03, DESARROLLO REGIONAL Y MEDIO AMBIENTE	12, COBERTURA ESTATAL	SISTEMA ESTATAL DIF	RECURSO FEDERAL (DIF NACIONAL)	ASISTENCIA SOCIAL Y SERVICIOS COMUNITARIOS	ASISTENCIA SOCIAL A LA NIÑEZ	EQUIPAMIENTO DEL CENTRO ESTATAL DE ATENCIÓN A LA MIGRACIÓN INFANTIL Y DOS CENTROS MUNICIPALES DE ATENCIÓN A LA MIGRACIÓN INFANTIL	COBERTURA ESTATAL	VARIAS	DIC-2011	DIC-2011	198,761.00	198,761.00	-	-	-	-	263,361.45	263,361.45	-	-	-	-	132.50%	100.00%	PROYECTO	3	3.00	700	1300	5.2.1	01	OFICIO DE AMPLIACIÓN EN TRAMITE
03, DESARROLLO REGIONAL Y MEDIO AMBIENTE	12, COBERTURA ESTATAL	SISTEMA ESTATAL DIF	RECURSOS PROPIOS	ASISTENCIA SOCIAL Y SERVICIOS COMUNITARIOS	DESARROLLO COMUNITARIO	PROGRAMA ESTATAL DE ATENCIÓN A LAS MUJERES JEFAS DE FAMILIA "PRIMERO LAS MUJERES"	COBERTURA ESTATAL	VARIAS	ENE-2011	DIC-2011	18,000,000.00	-	18,000,000.00	-	-	-	17,302,435.67	-	17,302,435.67	-	-	-	96.12%	98.10%	APOYO	3525	3,458.00	0	3458	5.2.2	02	SALDO TRANSFERIDO AL PROYECTO 4
03, DESARROLLO REGIONAL Y MEDIO AMBIENTE	12, COBERTURA ESTATAL	SISTEMA ESTATAL DIF	RECURSOS PROPIOS	ASISTENCIA SOCIAL Y SERVICIOS COMUNITARIOS	ASISTENCIA SOCIAL A LA JUVENTUD	PREVENCIÓN Y ATENCIÓN DEL EMBARAZO EN ADOLESCENTES (PAIDEA)	COBERTURA ESTATAL	VARIAS	ENE-2011	DIC-2011	30,000.00	-	30,000.00	-	-	-	26,231.51	-	26,231.51	-	-	-	87.44%	100.00%	PROYECTO	1	1.00	1123	1663	5.2.2	02	SALDO TRANSFERIDO AL PROYECTO 4
03, DESARROLLO REGIONAL Y MEDIO AMBIENTE	12, COBERTURA ESTATAL	SISTEMA ESTATAL DIF	RECURSOS PROPIOS	ASISTENCIA SOCIAL Y SERVICIOS COMUNITARIOS	ASISTENCIA SOCIAL A LA SENECTUD	ATENCIÓN INTEGRAL A PERSONAS ADULTAS MAYORES DE LA TERCERA EDAD EN CASA DEL ABUELO	COBERTURA ESTATAL	VARIAS	ENE-2011	DIC-2011	1,663,750.00	-	1,663,750.00	-	-	-	2,254,692.73	-	2,254,692.73	-	-	-	135.52%	93.33%	PERSONA	60	56.00	25	31	5.2.3	03	OFICIO DE AMPLIACIÓN EN TRAMITE
03, DESARROLLO REGIONAL Y MEDIO AMBIENTE	12, COBERTURA ESTATAL	SISTEMA ESTATAL DIF	RECURSOS PROPIOS	ASISTENCIA SOCIAL Y SERVICIOS COMUNITARIOS	ASISTENCIA SOCIAL A LA SENECTUD	PROGRAMA "AL RESCATE DE LOS ABUELOS"	COBERTURA ESTATAL	VARIAS	ENE-2011	DIC-2011	15,000,000.00	-	15,000,000.00	-	-	-	14,392,058.48	-	14,392,058.48	-	-	-	95.95%	100.00%	APOYO	2956	2,956.00	938	2018	5.2.3	03	SALDO TRANSFERIDO A CASA DE LA TERCERA EDAD, CASA DEL ABUELO Y AL PROYECTO 4
03, DESARROLLO REGIONAL Y MEDIO AMBIENTE	12, COBERTURA ESTATAL	SISTEMA ESTATAL DIF	RECURSOS PROPIOS	ASISTENCIA SOCIAL Y SERVICIOS COMUNITARIOS	ASISTENCIA SOCIAL A LA SENECTUD	APOYO A LAS ACTIVIDADES DEL DÍA DEL ADULTO MAYOR	COBERTURA ESTATAL	VARIAS	AGO-2011	AGO-2011	96,000.00	-	96,000.00	-	-	-	159,503.55	-	159,503.55	-	-	-	166.15%	100.00%	EVENTO	1	1.00	300	700	5.2.3	03	OFICIO DE AMPLIACIÓN EN TRÁMITE
03, DESARROLLO REGIONAL Y MEDIO AMBIENTE	12, COBERTURA ESTATAL	SISTEMA ESTATAL DIF	RECURSOS PROPIOS	ASISTENCIA SOCIAL Y SERVICIOS COMUNITARIOS	DESARROLLO COMUNITARIO	ATENCIÓN A PERSONAS CON DISCAPACIDAD EN EL CENTRO DE REHABILITACIÓN Y EDUCACIÓN ESPECIAL CREE	COBERTURA ESTATAL	VARIAS	ENE-2011	DIC-2011	180,000.00	-	180,000.00	-	-	-	174,214.36	-	174,214.36	-	-	-	96.79%	100.00%	PROYECTO	1	1.00	603	7337	5.2.4	04	SALDO REDUCIDO DEL PRESUPUESTO
03, DESARROLLO REGIONAL Y MEDIO AMBIENTE	12, COBERTURA ESTATAL	SISTEMA ESTATAL DIF	RECURSOS PROPIOS	ASISTENCIA SOCIAL Y SERVICIOS COMUNITARIOS	DESARROLLO COMUNITARIO	ATENDER A LA POBLACIÓN VULNERABLE EN LA COORDINACIÓN DE ATENCIÓN CIUDADANA Y GESTIÓN SOCIAL	COBERTURA ESTATAL	VARIAS	ENE-2011	DIC-2011	529,500.00	-	529,500.00	-	-	-	529,212.10	-	529,212.10	-	-	-	99.95%	345.17%	APOYO	870	3,003.00	348	522	5.2.4	04	SALDO REDUCIDO DEL PRESUPUESTO
03, DESARROLLO REGIONAL Y MEDIO AMBIENTE	12, COBERTURA ESTATAL	SISTEMA ESTATAL DIF	RECURSOS PROPIOS	ASISTENCIA SOCIAL Y SERVICIOS COMUNITARIOS	DESARROLLO COMUNITARIO	PROGRAMAS Y EVENTOS ESPECIALES	COBERTURA ESTATAL	VARIAS	ENE-2011	DIC-2011	3,929,530.00	-	3,929,530.00	-	-	-	5,840,792.21	-	5,840,792.21	-	-	-	148.64%	100.00%	PROYECTO	1	1.00	9000	11000	5.2.4	04	OFICIO DE AMPLIACIÓN EN TRAMITE
03, DESARROLLO REGIONAL Y MEDIO AMBIENTE	12, COBERTURA ESTATAL	SISTEMA ESTATAL DIF	RECURSOS PROPIOS	ASISTENCIA SOCIAL Y SERVICIOS COMUNITARIOS	DESARROLLO COMUNITARIO	OPERACIÓN DEL PARQUE ZOOLÓGICO LA ENCANTADA	COBERTURA ESTATAL	VARIAS	ENE-2011	DIC-2011	1,300,000.00	-	1,300,000.00	-	-	-	2,237,305.66	-	2,237,305.66	-	-	-	172.10%	100.00%	PROYECTO	1	1.00	25000	25000	5.2.4	04	OFICIO DE AMPLIACIÓN EN TRAMITE
03, DESARROLLO REGIONAL Y MEDIO AMBIENTE	12, COBERTURA ESTATAL	SISTEMA ESTATAL DIF	RECURSOS PROPIOS	ASISTENCIA SOCIAL Y SERVICIOS COMUNITARIOS	DESARROLLO COMUNITARIO	APOYO A SISTEMAS MUNICIPALES DIF	COBERTURA ESTATAL	VARIAS	ENE-2011	DIC-2011	775,350.00	-	775,350.00	-	-	-	3,705,263.70	-	3,705,263.70	-	-	-	477.88%	100.00%	APOYO	58	58.00	180	220	5.2.4	04	OFICIO DE AMPLIACIÓN EN TRAMITE
03, DESARROLLO REGIONAL Y MEDIO AMBIENTE	12, COBERTURA ESTATAL	SISTEMA ESTATAL DIF	RECURSOS PROPIOS	ASISTENCIA SOCIAL Y SERVICIOS COMUNITARIOS	DESARROLLO COMUNITARIO	SEGUIMIENTO AL MODELO DE EQUIDAD DE GENERO	COBERTURA ESTATAL	VARIAS	ENE-2011	DIC-2011	30,000.00	-	30,000.00	-	-	-	-	-	-	-	-	-	-	-	TALLER	2	-	0	0	5.2.4	04	ACCIÓN NO EJERCIDA; OFICIO DE CANCELACIÓN EN TRAMITE
03, DESARROLLO REGIONAL Y MEDIO AMBIENTE	12, COBERTURA ESTATAL	SISTEMA ESTATAL DIF	RECURSOS PROPIOS	ASISTENCIA SOCIAL Y SERVICIOS COMUNITARIOS	DESARROLLO COMUNITARIO	ATENCIÓN Y ASESORÍA JURÍDICA A TRAVÉS DE LA PROCURADURÍA DE LA DEFENSA DEL MENOR, LA MUJER Y LA FAMILIA	COBERTURA ESTATAL	VARIAS	ENE-2011	DIC-2011	380,416.00	-	380,416.00	-	-	-	376,597.56	-	376,597.56	-	-	-	99.00%	100.00%	PROYECTO	1	1.00	28746	44584	5.2.4	04	OFICIO DE CANCELACIÓN PARCIAL EN TRÁMITE
03, DESARROLLO REGIONAL Y MEDIO AMBIENTE	12, COBERTURA ESTATAL	SISTEMA ESTATAL DIF	RECURSOS PROPIOS	ASISTENCIA SOCIAL Y SERVICIOS COMUNITARIOS	DESARROLLO COMUNITARIO	ATENDER Y PREVENIR LA VIOLENCIA FAMILIAR A TRAVÉS DEL CAVIZ	COBERTURA ESTATAL	VARIAS	ENE-2011	DIC-2011	2,475,499.00	-	2,475,499.00	-	-	-	2,573,199.76	-	2,573,199.76	-	-	-	103.95%	100.00%	PROYECTO	1	1.00	2973	7615	5.2.4	04	OFICIO DE AMPLIACIÓN EN TRÁMITE
03, DESARROLLO REGIONAL Y MEDIO AMBIENTE	12, COBERTURA ESTATAL	SISTEMA ESTATAL DIF	RECURSOS PROPIOS	ASISTENCIA SOCIAL Y SERVICIOS COMUNITARIOS	DESARROLLO COMUNITARIO	OPERACIÓN DEL CENTRO ESTATAL DE INFORMACIÓN EN ASISTENCIA SOCIAL (CEIAS)	COBERTURA ESTATAL	VARIAS	ENE-2011	DIC-2011	100,000.00	-	100,000.00	-	-	-	90,084.50	-	90,084.50	-	-	-	90.08%	100.00%	SISTEMA	1	1.00	112	138	5.2.4	04	OFICIO DE CANCELACIÓN PARCIAL EN TRÁMITE

ANEXO TÉCNICO | Tiempos de Desarrollo para Zacatecas | 2° INFORME DE GOBIERNO | ZACATECAS GOBIERNO DEL ESTADO 2010-2016

GOBIERNO DEL ESTADO 2010-2016 | ZACATECAS CONTIGO EN MOVIMIENTO

SECRETARÍA DE PLANEACIÓN Y DESARROLLO REGIONAL
COMITÉ DE PLANEACIÓN PARA EL DESARROLLO DEL ESTADO DE ZACATECAS
SEGUNDO INFORME DE GOBIERNO
ANEXO TÉCNICO
CIERRE DE EJERCICIO 2011
COBERTURA ESTATAL.

opladez

CEP2011

SECTOR	REGIÓN	DEPENDENCIA	FONDO O MODALIDAD DE INVERSIÓN	PROGRAMA	SUBPROGRAMA	DESCRIPCIÓN DE LA OBRA O ACCIÓN	MUNICIPIO	LOCALIDAD	FECHA DE:		ESTRUCTURA FINANCIERA 2011 (PESOS) APROBADA						ESTRUCTURA FINANCIERA 2011 (PESOS) EJERCIDA						AVANCE %		METAS TOTALES			BENEFICIARIOS		PED	NUMERO DEL PROYECTO	OBSERVACIONES
									INICIO MMM/AAAA	TERMINO MMM/AAAA	TOTAL	FEDERAL	ESTATAL	MUNICIPAL	PARTICIP.	OTROS	TOTAL	FEDERAL	ESTATAL	MUNICIPAL	PARTICIP.	OTROS	FINANCIERO	FÍSICO	UNIDAD DE MEDIDA	PROGRAMADAS	ALCANZADAS	HOMBRES	MUJERES	EJE/ LÍNEA ESTRATÉGICA/ ESTRATEGIA		
03, DESARROLLO REGIONAL Y MEDIO AMBIENTE	12, COBERTURA ESTATAL	SISTEMA ESTATAL DIF	RECURSO FEDERAL (DIF NACIONAL)	ASISTENCIA SOCIAL Y SERVICIOS COMUNITARIOS	ASISTENCIA SOCIAL A LA NIÑEZ	IDENTIFICACIÓN DE ALBERGUES PÚBLICOS O PRIVADOS QUE TENGAN BAJO SU CUIDADO MENORES EN SITUACIÓN DE DESAMPARO O VULNERABILIDAD	COBERTURA ESTATAL	VARIAS	JUN-2011	DIC-2011	1,000,000.00	1,000,000.00	-	-	-	-	1,000,000.00	1,000,000.00	-	-	-	-	100.00%	100.00%	ESTUDIO	1	1.00	0	0	5.2.4	04	
03, DESARROLLO REGIONAL Y MEDIO AMBIENTE	12, COBERTURA ESTATAL	SISTEMA ESTATAL DIF	RECURSO FEDERAL (DIF NACIONAL)	ASISTENCIA SOCIAL Y SERVICIOS COMUNITARIOS	ASISTENCIA SOCIAL A LA NIÑEZ	IMPLEMENTACIÓN DEL SISTEMA INFORMÁTICO DE ADOPCIONES (SIAD)	COBERTURA ESTATAL	VARIAS	JUN-2011	DIC-2011	250,000.00	250,000.00	-	-	-	-	250,000.00	250,000.00	-	-	-	-	100.00%	100.00%	SISTEMA	1	1.00	17	24	5.2.4	04	
03, DESARROLLO REGIONAL Y MEDIO AMBIENTE	12, COBERTURA ESTATAL	SISTEMA ESTATAL DIF	RECURSOS PROPIOS	ASISTENCIA SOCIAL Y SERVICIOS COMUNITARIOS	DESARROLLO COMUNITARIO	FARMACIAS SUMAR	COBERTURA ESTATAL	VARIAS	SEP-2011	DIC-2011	500,000.00	-	500,000.00	-	-	-	131,807.66	-	131,807.66	-	-	-	26.36%	100.00%	PROYECTO	20	20.00	9000	11000	5.2.4	04	SALDO REDUCIDO DEL PRESUPUESTO
03, DESARROLLO REGIONAL Y MEDIO AMBIENTE	12, COBERTURA ESTATAL	SISTEMA ESTATAL DIF	RECURSOS PROPIOS	ASISTENCIA SOCIAL Y SERVICIOS COMUNITARIOS	DESARROLLO COMUNITARIO	ADQUISICIÓN Y DISTRIBUCIÓN DE COBIJAS COMO APOYO INVERNAL A LA POBLACIÓN VULNERABLE	COBERTURA ESTATAL	VARIAS	NOV-2011	DIC-2011	1,000,000.00	-	1,000,000.00	-	-	-	1,000,000.00	-	1,000,000.00	-	-	-	100.00%	100.00%	APOYO	16667	16,667.00	6667	10000	5.2.4	04	
03, DESARROLLO REGIONAL Y MEDIO AMBIENTE	12, COBERTURA ESTATAL	SISTEMA ESTATAL DIF	RAMO 33. FAM/ RECURSOS PROPIOS	ASISTENCIA SOCIAL Y SERVICIOS COMUNITARIOS	NUTRICIÓN ALIMENTACIÓN Y SALUD	ADQUISICIÓN Y DISTRIBUCIÓN DE DESAYUNOS ESCOLARES (MODALIDAD FRÍA)	COBERTURA ESTATAL	VARIAS	ENE-2011	DIC-2011	1,591,902.94	1,586,833.50	5,069.44	-	-	-	1,679,837.19	1,674,817.05	5,020.14	-	-	-	105.52%	100.00%	RACIÓN	286950	286,950.0	956	957	5.2.5	05	OFICIO DE AMPLIACIÓN EN TRÁMITE
03, DESARROLLO REGIONAL Y MEDIO AMBIENTE	12, COBERTURA ESTATAL	SISTEMA ESTATAL DIF	RAMO 33. FAM/ RECURSOS PROPIOS	ASISTENCIA SOCIAL Y SERVICIOS COMUNITARIOS	NUTRICIÓN ALIMENTACIÓN Y SALUD	ADQUISICIÓN Y DISTRIBUCIÓN DE DESAYUNOS ESCOLARES Y COMUNITARIOS (MODALIDAD CALIENTE)	COBERTURA ESTATAL	VARIAS	ENE-2011	DIC-2011	2,879,967.24	2,873,085.00	6,882.24	-	-	-	557,364.88	550,774.42	6,590.46	-	-	-	19.35%	20.05%	PAQUETE	27438	5,500.00	300	250	5.2.5	05	OFICIO DE CANCELACIÓN PARCIAL EN TRÁMITE
03, DESARROLLO REGIONAL Y MEDIO AMBIENTE	12, COBERTURA ESTATAL	SISTEMA ESTATAL DIF	RAMO 33. FAM/ RECURSOS PROPIOS	ASISTENCIA SOCIAL Y SERVICIOS COMUNITARIOS	NUTRICIÓN ALIMENTACIÓN Y SALUD	ASISTENCIA ALIMENTARIA A FAMILIAS EN DESAMPARO (PASAFD)	COBERTURA ESTATAL	VARIAS	ENE-2011	DIC-2011	300,505.68	300,505.68	-	-	-	-	-	-	-	-	-	-	-	-	PAQUETE	4510	-	0	0	5.2.5	05	ACCIÓN NO EJERCIDA; OFICIO DE CANCELACIÓN EN TRAMITE
03, DESARROLLO REGIONAL Y MEDIO AMBIENTE	12, COBERTURA ESTATAL	SISTEMA ESTATAL DIF	RAMO 33. FAM/ RECURSOS PROPIOS	ASISTENCIA SOCIAL Y SERVICIOS COMUNITARIOS	NUTRICIÓN ALIMENTACIÓN Y SALUD	ASISTENCIA ALIMENTARIA A SUJETOS VULNERABLES	COBERTURA ESTATAL	VARIAS	ENE-2011	DIC-2011	3,296,164.29	3,292,870.44	3,293.85	-	-	-	5,189,189.16	5,186,483.60	2,705.56	-	-	-	157.43%	164.69%	PAQUETE	49445	81,433	1568	5923	5.2.5	05	OFICIO DE AMPLIACIÓN EN TRÁMITE
03, DESARROLLO REGIONAL Y MEDIO AMBIENTE	12, COBERTURA ESTATAL	SISTEMA ESTATAL DIF	RECURSOS PROPIOS	ASISTENCIA SOCIAL Y SERVICIOS COMUNITARIOS	NUTRICIÓN ALIMENTACIÓN Y SALUD	ATENDER Y CONTROLAR LA OPERACIÓN DEL PROGRAMA UNIDADES DE PRODUCCIÓN PARA EL DESARROLLO (UNIPRODES)	COBERTURA ESTATAL	VARIAS	ENE-2011	DIC-2011	306,785.00	-	306,785.00	-	-	-	254,143.32	-	254,143.32	-	-	-	82.84%	100.00%	PROYECTO	30	30.00	2129	2602	5.2.5	05	SALDO REDUCIDO DEL PRESUPUESTO
03, DESARROLLO REGIONAL Y MEDIO AMBIENTE	12, COBERTURA ESTATAL	SISTEMA ESTATAL DIF	RECURSOS PROPIOS	ASISTENCIA SOCIAL Y SERVICIOS COMUNITARIOS	DESARROLLO COMUNITARIO	REALIZAR BRIGADAS DE ASISTENCIA SOCIAL DIF EN MOVIMIENTO (ADIFAM)	COBERTURA ESTATAL	VARIAS	ENE-2011	DIC-2011	11,542,899.00	-	11,542,899.00	-	-	-	10,999,432.51	-	10,999,432.51	-	-	-	95.29%	100.00%	PROYECTO	1	1.00	38984	58476	5.2.5	05	SALDO TRANSFERIDO AL PROYECTO 4
03, DESARROLLO REGIONAL Y MEDIO AMBIENTE	12, COBERTURA ESTATAL	SISTEMA ESTATAL DIF	RECURSOS PROPIOS	ASISTENCIA SOCIAL Y SERVICIOS COMUNITARIOS	NUTRICIÓN ALIMENTACIÓN Y SALUD	ESTRATEGIA DE ORIENTACIÓN ALIMENTARIA	COBERTURA ESTATAL	VARIAS	ENE-2011	DIC-2011	294,410.00	-	294,410.00	-	-	-	271,949.89	-	271,949.89	-	-	-	92.37%	100.00%	PROYECTO	10	10.00	150	150	5.2.5	05	SALDO REDUCIDO DEL PRESUPUESTO
03, DESARROLLO REGIONAL Y MEDIO AMBIENTE	12, COBERTURA ESTATAL	SISTEMA ESTATAL DIF	RAMO 33. FAM	ASISTENCIA SOCIAL Y SERVICIOS COMUNITARIOS	DESARROLLO COMUNITARIO	ATENCIÓN A POBLACIÓN EN CONDICIONES DE EMERGENCIA (APCE)	COBERTURA ESTATAL	VARIAS	DIC-2011	DIC-2011	3,000,000.00	3,000,000.00	-	-	-	-	3,000,000.00	3,000,000.00	-	-	-	-	100.00%	100.00%	APOYO	30916	30,916.00	13912	17004	5.2.5	05	
04, EDUCACIÓN, CULTURA Y DEPORTE	12, COBERTURA ESTATAL	COZCYT	PEO	ACCIONES RELEVANTES	PROYECTOS ESPECIALES	REALIZAR CONGRESOS, CONVENCIONES, TALLERES, SEMINARIOS Y CONFERENCIAS ESPECIALIZADAS	COBERTURA ESTATAL	VARIAS	ENE-2011	DIC-2011	1,000,000.00	-	1,000,000.00	-	-	-	873,675.39	-	873,675.39	-	-	-	87.37%	100.00%	EVENTO	5	5	1000	1000	4.2.1	01	CANCELACIÓN POR $100,000 OFICIO EN TRAMITE EN SEPLADER; CANCELACIÓN POR 19,151.00 OF. PLA-CA/2313/11. Y 7,173.61 SE QUEDARON RADICADOS EN LA SEFIN
04, EDUCACIÓN, CULTURA Y DEPORTE	12, COBERTURA ESTATAL	COZCYT	PEO	ACCIONES RELEVANTES	PROYECTOS ESPECIALES	FOMENTAR EL RECONOCIMIENTO SOCIAL DE LAS ACTIVIDADES CIENTÍFICAS Y TECNOLÓGICAS DE LOS INVESTIGADORES	COBERTURA ESTATAL	VARIAS	ENE-2011	DIC-2011	2,000,000.00	-	2,000,000.00	-	-	-	2,000,000.00	-	2,000,000.00	-	-	-	100.00%	100.00%	APOYOS	35	35	15	20	4.2.1	01	
04, EDUCACIÓN, CULTURA Y DEPORTE	12, COBERTURA ESTATAL	COZCYT	PEO	PROGRAMA DE APOYO AL SERVICIO SOCIAL	BECAS E INTERCAMBIO EDUCATIVO	IMPLEMENTAR PROGRAMA DE BECAS FOCALIZADO EN ÁREAS PRIORITARIAS DE DESARROLLO DE ZACATECAS (TIS, ENERGÍAS, CIENCIAS BÁSICAS E INGENIERÍAS)	COBERTURA ESTATAL	VARIAS	ENE-2011	DIC-2011	3,000,000.00	-	3,000,000.00	-	-	-	3,040,750.00	-	3,040,750.00	-	-	-	101.36%	168.39%	BECAS	310	522	253	269	4.2.2	02	APROBACIÓN INICIAL POR 3'000,000; AMPLIACIÓN DE 194,000 RECURSOS PROPIOS AMPLIACIÓN DE 100,000 OF. PLA-AP/0988/11 AMPLIACIÓN DE 34,500
04, EDUCACIÓN, CULTURA Y DEPORTE	12, COBERTURA ESTATAL	COZCYT	PEO	ACCIONES RELEVANTES	PROYECTOS ESPECIALES	APOYAR CON RECURSOS ECONÓMICOS LAS PROPUESTAS DE PROYECTOS	COBERTURA ESTATAL	VARIAS	--	--	20,193.00	-	20,193.00	-	-	-	-	-	-	-	-	-	-	-	PROYECTO	1	-	0	0	4.2.2	02	CANCELADA, EL RECURSO SE TRANSFIRIÓ AL PROYECTO DE LA PLANTA FOTOVOLTAICA

SECRETARÍA DE PLANEACIÓN Y DESARROLLO REGIONAL
COMITÉ DE PLANEACIÓN PARA EL DESARROLLO DEL ESTADO DE ZACATECAS
SEGUNDO INFORME DE GOBIERNO
ANEXO TÉCNICO
CIERRE DE EJERCICIO 2011
COBERTURA ESTATAL.

CEP2011

SECTOR	REGIÓN	DEPENDENCIA	FONDO O MODALIDAD DE INVERSIÓN	PROGRAMA	SUBPROGRAMA	DESCRIPCIÓN DE LA OBRA O ACCIÓN	MUNICIPIO	LOCALIDAD	FECHA DE:		ESTRUCTURA FINANCIERA 2011 (PESOS) APROBADA						ESTRUCTURA FINANCIERA 2011 (PESOS) EJERCIDA						AVANCE %		METAS TOTALES			BENEFICIARIOS		PED	NUMERO DEL PROYECTO	OBSERVACIONES
									INICIO MMM/AAAA	TERMINO MMM/AAAA	TOTAL	FEDERAL	ESTATAL	MUNICIPAL	PARTICIP.	OTROS	TOTAL	FEDERAL	ESTATAL	MUNICIPAL	PARTICIP.	OTROS	FINANCIERO	FÍSICO	UNIDAD DE MEDIDA	PROGRAMADAS	ALCANZADAS	HOMBRES	MUJERES	EJE/ LÍNEA ESTRATÉGICA/ ESTRATEGIA		
04, EDUCACIÓN, CULTURA Y DEPORTE	12, COBERTURA ESTATAL	COZCYT	PEO	ACCIONES RELEVANTES	PROYECTOS ESPECIALES	REALIZAR ENCUENTROS ENTRE EL SECTOR ACADÉMICO Y EL PRODUCTIVO	COBERTURA ESTATAL	VARIAS	MAR-2011	JUL-2011	353,840.00	-	353,840.00	-	-	-	155,606.00	-	155,606.00	-	-	-	43.98%	60.00%	EVENTO	5	3	23	23	4.2.2	02	TRANSFERENCIA A LA OBRA 3802001 POR 24,500 CANCELACIÓN PARCIAL POR 100,000 PLA-CA/0987/11; CANCELACIÓN PARCIAL POR 73,734 PLA-CA/2314/11;
04, EDUCACIÓN, CULTURA Y DEPORTE	12, COBERTURA ESTATAL	COZCYT	PEO	BECAS DE CAPACITACIÓN PARA TRABAJADORES	BECAS	REALIZAR CURSO DE CAPACITACIÓN Y PAGO DE BECAS PARA GUÍAS	COBERTURA ESTATAL	VARIAS	ENE-2011	DIC-2011	384,200.00	-	384,200.00	-	-	-	699,496.50	-	699,496.50	-	-	-	182.07%	200.00%	BECAS	35	70	30	40	4.2.2	03	TRANSFERENCIA PROVENIENTE DE LA OBRA 3803002 POR 171,000 Y AMPLIACIÓN DE RECURSOS PROPIOS 144,296.5
04, EDUCACIÓN, CULTURA Y DEPORTE	12, COBERTURA ESTATAL	COZCYT	PEO	ACCIONES RELEVANTES	PROYECTOS ESPECIALES	ADQUIRIR EXHIBICIONES NUEVAS	COBERTURA ESTATAL	VARIAS	MAR-2011	SEP-2011	410,400.00	-	410,400.00	-	-	-	1,625,657.00	-	1,625,657.00	-	-	-	396.12%	725.00%	OBRA	4	29	24500	25502	4.2.2	03	APROBACIÓN INICIAL POR 410,400; AMPLIACIÓN DE 1'300,000; CANCELACIÓN DE 239,400; TRANSFERENCIA A LA OBRA 3803001 171,000;
04, EDUCACIÓN, CULTURA Y DEPORTE	12, COBERTURA ESTATAL	COZCYT	PEO	ACCIONES RELEVANTES	PROYECTOS ESPECIALES	CONSOLIDAR PROYECTOS PRODUCTIVOS DE BASE TECNOLÓGICA	COBERTURA ESTATAL	VARIAS	ENE-2011	DIC-2011	1,480,090.00	-	1,480,090.00	-	-	-	680,090.00	-	680,090.00	-	-	-	45.95%	60.00%	PROYECTO	25	15	45	40	4.2.1	04	SE CANCELARON 800,000 DE LO APROBADO ORIGINALMENTE, SE ABRIÓ PARTIDA PARA BECAS EN ESTE MISMO PROYECTO POR LA MISMA CANTIDAD
04, EDUCACIÓN, CULTURA Y DEPORTE	12, COBERTURA ESTATAL	COZCYT	PEO	ACCIONES RELEVANTES	PROYECTOS ESPECIALES	DESTINAR RECURSOS A INVESTIGACIONES CIENTÍFICAS, TECNOLÓGICAS Y DE INNOVACIÓN	COBERTURA ESTATAL	VARIAS	ENE-2011	DIC-2011	8,000,000.00	-	8,000,000.00	-	-	-	8,000,000.00	-	8,000,000.00	-	-	-	100.00%	100.00%	APOYOS	25	25	1000	1000	4.2.1	04	
04, EDUCACIÓN, CULTURA Y DEPORTE	12, COBERTURA ESTATAL	COZCYT	PEO	ACCIONES RELEVANTES	PROYECTOS ESPECIALES	APOYOS PARA LA REALIZACIÓN DE PROYECTOS DE BASE CIENTÍFICA-TECNOLÓGICA	COBERTURA ESTATAL	VARIAS	ENE-2011	OCT-2011	2,479,807.00	-	2,479,807.00	-	-	-	3,581,713.00	-	3,581,713.00	-	-	-	144.44%	142.86%	APOYOS	7	10	135	155	4.2.1	06	APROBACIÓN INICIAL $2'479,807; AMPLIACIÓN POR $2'504,113; CANCELACIÓN PARCIAL POR 1'300,000; CANCELACIÓN PARCIAL POR 102,207, EN TRAMITE
04, EDUCACIÓN, CULTURA Y DEPORTE	12, COBERTURA ESTATAL	COZCYT	PEO	PROGRAMA DE APOYO AL SERVICIO SOCIAL	BECAS E INTERCAMBIO EDUCATIVO	OTORGAR APOYOS A TALENTOS EN CIENCIA Y TECNOLOGÍA	COBERTURA ESTATAL	VARIAS	AGO-2011	DIC-2011	-	-	-	-	-	-	100,000.00	-	100,000.00	-	-	-	1%	100.00%	APOYOS	8	8	325	332	4.2.1	01	RECURSO PROVENIENTE DE LA OBRA 3801001, NO APROBADA DEBIDO A QUE SEPLADER NO HA DADO RESPUESTA AL TRÁMITE QUE SE HIZO CON OFICIO NÚMERO 619/2011 DE FECHA 22
04, EDUCACIÓN, CULTURA Y DEPORTE	12, COBERTURA ESTATAL	COZCYT	PEO	PROGRAMA DE APOYO AL SERVICIO SOCIAL	BECAS E INTERCAMBIO EDUCATIVO	OTORGAR APOYOS A TALENTOS EN CIENCIA Y TECNOLOGÍA	COBERTURA ESTATAL	VARIAS	AGO-2011	DIC-2011	-	-	-	-	-	-	800,000.00	-	800,000.00	-	-	-	100.00%	100.00%	BECAS	82	82	75	56	4.2.1	04	RECURSO PROVENIENTE DE LA OBRA 3804001, NO APROBADA DEBIDO A QUE SEPLADER NO HA DADO RESPUESTA AL TRÁMITE QUE SE HIZO CON OFICIO NÚMERO 677/2011 DE FECHA 20
04, EDUCACIÓN, CULTURA Y DEPORTE	12, COBERTURA ESTATAL	INCUFIDEZ	CONVENIDO	ACCIONES RELEVANTES	PROYECTOS ESPECIALES	APOYAR A LAS DELEGACIONES DEPORTIVAS EN LAS DIVERSAS ETAPAS DE LA OLIMPIADA NACIONAL	COBERTURA ESTATAL	VARIAS	ENE-2011	NOV-2011	3,909,580.00	-	3,909,580.00	-	-	-	20,427,056.80	-	20,427,056.80	-	-	-	522.49%	109.09%	APOYO	44	48	2655	2655	5.7.1	01	AMPLIACIONES PRESUPUESTARIAS AL PROYECTO AL PROYECTO UNO POR: 500,000.00 (OFICIO DP-AM/29/11), 2,000,000.00 OFICIO DP-AM-088/11) Y 181,301.99
04, EDUCACIÓN, CULTURA Y DEPORTE	12, COBERTURA ESTATAL	INCUFIDEZ	CONVENIDO	ACCIONES RELEVANTES	PROYECTOS ESPECIALES	APOYO A EQUIPOS PARTICIPANTES EN TORNEOS NACIONALES	COBERTURA ESTATAL	VARIAS	ENE-2011	DIC-2011	350,000.00	-	350,000.00	-	-	-	351,503.88	-	351,503.88	-	-	-	100.43%	2580.00%	APOYO	5	129	840	840	5.7.1	01	RECURSOS APLICADOS A PARA SOLVENTAR GASTOS DE LOS EVENTOS DE FERIA, ACCIÓN QUE PERTENECE A ESTE PROYECTO.
04, EDUCACIÓN, CULTURA Y DEPORTE	12, COBERTURA ESTATAL	INCUFIDEZ	CONVENIDO	ACCIONES RELEVANTES	PROYECTOS ESPECIALES	ORGANIZACIÓN Y REALIZACIÓN DE COMPETENCIAS DE NATACIÓN EN LAS ALBERCAS "JACOBO QUIRINO" Y "OLÍMPICA DE ZACATECAS"	COBERTURA ESTATAL	VARIAS	FEB-2011	OCT-2011	190,000.00	-	190,000.00	-	-	-	932,746.48	-	932,746.48	-	-	-	490.92%	88.89%	EVENTO	9	8	346	369	5.7.1	01	LA CANTIDAD DE 742,746.48 SE GASTÓ EN LOS EVENTOS DEPORTIVOS REGIONALES Y NACIONALES DE LA ACCIÓN 032060001 DE ESTE MISMO PROYECTO. LOS MOVIMIENTOS SE
04, EDUCACIÓN, CULTURA Y DEPORTE	12, COBERTURA ESTATAL	INCUFIDEZ	CONVENIDO	ACCIONES RELEVANTES	PROYECTOS ESPECIALES	EVENTOS DEPORTIVOS DE LA FENAZA 2011	COBERTURA ESTATAL	VARIAS	SEP-2011	SEP-2011	1,000,000.00	-	1,000,000.00	-	-	-	837,163.13	-	837,163.13	-	-	-	83.72%	145.45%	EVENTO	22	32	2700	1800	5.7.1	01	
04, EDUCACIÓN, CULTURA Y DEPORTE	12, COBERTURA ESTATAL	INCUFIDEZ	CONVENIDO	ACCIONES RELEVANTES	PROYECTOS ESPECIALES	PISTAS DE HIELO Y VILLA NAVIDEÑA	COBERTURA ESTATAL	VARIAS	DIC-2011	DIC-2011	6,890,400.00	-	6,890,400.00	-	-	-	6,890,400.00	-	6,890,400.00	-	-	-	100.00%	100.00%	APOYO	1	1	21200	21200	5.7.1	01	
04, EDUCACIÓN, CULTURA Y DEPORTE	12, COBERTURA ESTATAL	INCUFIDEZ	CONVENIDO	ACCIONES RELEVANTES	PROYECTOS ESPECIALES	CENTROS DE ENTRENAMIENTO DE LA RESERVA ESTATAL	COBERTURA ESTATAL	VARIAS	ENE-2011	DIC-2011	486,460.00	-	486,460.00	-	-	-	47,070.87	-	47,070.87	-	-	-	9.68%	55.00%	CENTRO	20	11	154	84	5.7.1	02	REMITE A OBSERVACIÓN DE LA ACCIÓN DE BECAS Y ESTÍMULOS PARA DEPORTISTAS EN ACTIVO
04, EDUCACIÓN, CULTURA Y DEPORTE	12, COBERTURA ESTATAL	INCUFIDEZ	CONVENIDO	ACCIONES RELEVANTES	PROYECTOS ESPECIALES	JORNADAS MUNICIPALES DEL CENSO ESTATAL DE INSTALACIONES DEPORTIVAS.	COBERTURA ESTATAL	VARIAS	ABR-2011	OCT-2011	91,560.00	-	91,560.00	-	-	-	4,807.00	-	4,807.00	-	-	-	5.25%	34.48%	JORNADA	58	20	3703.26	3086.05	5.7.1	02	EL CONTROL DE PRESUPUESTO EN EL SISTEMA INTEGRAL DE INFORMACIÓN PRESUPUESTAL Y FINANCIERA SE REALIZA POR PROYECTO: LA SUMA APROBADA EN EL PROYECTO 2 ES DE 2,378,029.00 Y LA EJERCIDA ES DE 2,667,368.57 QUE
04, EDUCACIÓN, CULTURA Y DEPORTE	12, COBERTURA ESTATAL	INCUFIDEZ	CONVENIDO	ACCIONES RELEVANTES	PROYECTOS ESPECIALES	SEGUIMIENTO DE LOS PROGRAMAS NACIONALES DEL DEPORTE POPULAR.	COBERTURA ESTATAL	VARIAS	ENE-2011	DIC-2011	722,013.00	-	722,013.00	-	-	-	759,535.08	-	759,535.08	-	-	-	105.20%	57.94%	SEGUIMIENTO	107	62	15177.5	15177.5	5.7.1	03	
04, EDUCACIÓN, CULTURA Y DEPORTE	12, COBERTURA ESTATAL	INCUFIDEZ	CONVENIDO	ACCIONES RELEVANTES	PROYECTOS ESPECIALES	CENTROS DEPORTIVOS DE FORTALECIMIENTO FÍSICO, PREVENCIÓN DEL DELITO, DEPORTE ADAPTADO Y PRIVADOS DE SU LIBERTAD.	COBERTURA ESTATAL	VARIAS	ENE-2011	DIC-2011	1,010,186.00	-	1,010,186.00	-	-	-	1,057,735.00	-	1,057,735.00	-	-	-	104.71%	104.26%	CENTRO	47	49	450	67	5.7.1	03	
04, EDUCACIÓN, CULTURA Y DEPORTE	12, COBERTURA ESTATAL	INCUFIDEZ	CONVENIDO	ACCIONES RELEVANTES	PROYECTOS ESPECIALES	SICCED (SISTEMA DE CAPACITACIÓN Y CERTIFICACIÓN PARA ENTRENADOR DEPORTIVOS)	COBERTURA ESTATAL	VARIAS	ENE-2011	DIC-2011	71,665.00	-	71,665.00	-	-	-	89,901.98	-	89,901.98	-	-	-	125.45%	100.00%	CERTIFICACIÓN	166	166	102	64	5.7.1	04	EL EJERCICIO DE 18,236 SUPERIOR AL APROBADO VIENE DE LA ACCIÓN 3204002. POR TRATARSE DE MOVIMIENTOS AL INTERIOR DEL PROYECTO 4, NO IMPLICÓ TRÁMITES SUBSECUENTES
04, EDUCACIÓN, CULTURA Y DEPORTE	12, COBERTURA ESTATAL	INCUFIDEZ	CONVENIDO	ACCIONES RELEVANTES	PROYECTOS ESPECIALES	PROGRAMA DE APOYOS A LA CAPACITACIÓN DE ENTRENADORES	COBERTURA ESTATAL	VARIAS	ENE-2011	DIC-2011	290,040.00	-	290,040.00	-	-	-	270,803.36	-	270,803.36	-	-	-	93.37%	90.00%	APOYO	60	54	26	28	5.7.1	04	EN EL SISTEMA INTEGRAL DE INFORMACIÓN PRESUPUESTAL Y FINANCIERA LA CANTIDAD DE 1,000.00 PESOS QUEDA SIN EJERCER. LA DIFERENCIA HA SIDO EJERCIDA EN LA ACCIÓN 3204001, DE ESTE MISMO PROYECTO.

SECRETARÍA DE PLANEACIÓN Y DESARROLLO REGIONAL
COMITÉ DE PLANEACIÓN PARA EL DESARROLLO DEL ESTADO DE ZACATECAS
SEGUNDO INFORME DE GOBIERNO
ANEXO TÉCNICO
CIERRE DE EJERCICIO 2011
COBERTURA ESTATAL.

CEP2011

SECTOR	REGIÓN	DEPENDENCIA	FONDO O MODALIDAD DE INVERSIÓN	PROGRAMA	SUBPROGRAMA	DESCRIPCIÓN DE LA OBRA O ACCIÓN	MUNICIPIO	LOCALIDAD	FECHA DE:		ESTRUCTURA FINANCIERA 2011 (PESOS) APROBADA						ESTRUCTURA FINANCIERA 2011 (PESOS) EJERCIDA						AVANCE %		METAS TOTALES			BENEFICIARIOS		PED	NUMERO DEL PROYECTO	OBSERVACIONES
									INICIO MM/M/AAAA	TERMINO MM/M/AAAA	TOTAL	FEDERAL	ESTATAL	MUNICIPAL	PARTICIP.	OTROS	TOTAL	FEDERAL	ESTATAL	MUNICIPAL	PARTICIP.	OTROS	FINANCIERO	FÍSICO	UNIDAD DE MEDIDA	PROGRAMADAS	ALCANZADAS	HOMBRES	MUJERES	EJE/ LÍNEA ESTRATÉGICA/ ESTRATEGIA		
04, EDUCACIÓN, CULTURA Y DEPORTE	12, COBERTURA ESTATAL	INCUFIDEZ	CONVENIDO	ACCIONES RELEVANTES	PROYECTOS ESPECIALES	MANTENIMIENTO DE INSTALACIONES DEPORTIVAS	ZACATECAS	ZACATECAS	ENE-2011	DIC-2011	600,000.00	-	600,000.00	-	-	-	33,905.74	-	33,905.74	-	-	-	5.65%	100.00%	MANTENIMIENTO	11	11	15000	15000	5.7.1	06	REMITE A OBSERVACIÓN DE LA ACCIÓN DE EQUIPAMIENTO DE CENTROS Y ESPACIOS DEPORTIVOS
04, EDUCACIÓN, CULTURA Y DEPORTE	12, COBERTURA ESTATAL	INCUFIDEZ	CONVENIDO	INFRAESTRUCTURA DEPORTIVA	EQUIPAMIENTO	EQUIPAMIENTO DE CENTROS Y ESPACIOS DEPORTIVOS	COBERTURA ESTATAL	VARIAS	ENE-2011	DIC-2011	200,000.00	-	200,000.00	-	-	-	955,183.53	-	955,183.53	-	-	-	477.59%	300.00%	EQUIPAMIENTO	1	3	250	250	5.7.1	06	SI BIEN LOS RECURSOS SE CARGARON CONTABLEMENTE A ESTA ACCIÓN, EN REALIDAD SON UTILIZADOS PARA FINES QUE CORRESPONDEN AL MANTENIMIENTO DE INSTALACIONES DEPORTIVAS. (O
04, EDUCACIÓN, CULTURA Y DEPORTE	12, COBERTURA ESTATAL	INCUFIDEZ	CONVENIDO	ACCIONES RELEVANTES	PROYECTOS ESPECIALES	DETECCIÓN Y SEGUIMIENTO DE TALENTOS DEPORTIVOS.	COBERTURA ESTATAL	VARIAS	ENE-2011	DIC-2011	1,453,456.00	-	1,453,456.00	-	-	-	1,603,630.05	-	1,603,630.05	-	-	-	110.33%	4.52%	ALUMNO	1040	47	520	520	5.7.1	07	AMPLIACIONES PRESUPUESTARIAS AL PROYECTO AL PROYECTO SIETE
04, EDUCACIÓN, CULTURA Y DEPORTE	12, COBERTURA ESTATAL	INJUZAC	PEO	ASISTENCIA SOCIAL Y SERVICIOS COMUNITARIOS	ASISTENCIA SOCIAL A LA JUVENTUD	ATENCIÓN INTEGRAL DE LA DEMANDAS JUVENILES	COBERTURA ESTATAL	VARIAS	--	--	31,973.00	-	31,973.00	-	-	-	-	-	-	-	-	-	-	-	ACCIÓN	12	-	3574	3006	5.2.1	02	SE CANCELO LA OBRA
04, EDUCACIÓN, CULTURA Y DEPORTE	12, COBERTURA ESTATAL	INJUZAC	PEO	ASISTENCIA SOCIAL Y SERVICIOS COMUNITARIOS	ASISTENCIA SOCIAL A LA JUVENTUD	CREACIÓN DE INSTANCIAS MUNICIPALES Y CENTROS INTERACTIVOS JUVENILES	COBERTURA ESTATAL	VARIAS	ENE-2011	DIC-2011	300,760.00	-	300,760.00	-	-	-	300,000.00	-	300,000.00	-	-	-	99.75%	100.00%	APOYO	78	78	9647	8406	5.2.1	02	CANCELACIÓN PARCIAL POR $760.00
04, EDUCACIÓN, CULTURA Y DEPORTE	12, COBERTURA ESTATAL	INJUZAC	PEO	ASISTENCIA SOCIAL Y SERVICIOS COMUNITARIOS	ASISTENCIA SOCIAL A LA JUVENTUD	RADIO PODER JOVEN	COBERTURA ESTATAL	VARIAS	--	--	10,000.00	-	10,000.00	-	-	-	-	-	-	-	-	-	-	-	PROGRAMA	12	-	3024	2677	5.2.1	02	SE CANCELO LA OBRA
04, EDUCACIÓN, CULTURA Y DEPORTE	12, COBERTURA ESTATAL	INJUZAC	PEO	ASISTENCIA SOCIAL Y SERVICIOS COMUNITARIOS	ASISTENCIA SOCIAL A LA JUVENTUD	EVENTOS JUVENILES	COBERTURA ESTATAL	VARIAS	ENE-2011	DIC-2011	102,401.00	-	102,401.00	-	-	-	1,412,316.00	-	1,412,316.00	-	-	-	1379.20%	1035.71%	PROGRAMAS	56	580	7107	6295	5.2.1	02	APROBACIÓN INICIAL POR $102,401 AMPLIACIÓN DE $1'000,000 AMPLIACIÓN DE $668,673 CANCELACIÓN PARCIAL $358,758
04, EDUCACIÓN, CULTURA Y DEPORTE	12, COBERTURA ESTATAL	INJUZAC	PEO	ASISTENCIA SOCIAL Y SERVICIOS COMUNITARIOS	ASISTENCIA SOCIAL A LA JUVENTUD	PREMIOS Y CONCURSOS JUVENILES	COBERTURA ESTATAL	VARIAS	ENE-2011	DIC-2011	180,000.00	-	180,000.00	-	-	-	103,000.00	-	103,000.00	-	-	-	57.22%	51.35%	EVENTO	37	19	15756	14207	5.2.1	02	CANCELACIÓN PARCIAL POR $77,000.00
04, EDUCACIÓN, CULTURA Y DEPORTE	12, COBERTURA ESTATAL	INJUZAC	PEO	ASISTENCIA SOCIAL Y SERVICIOS COMUNITARIOS	ASISTENCIA SOCIAL A LA JUVENTUD	TALLERES PRODUCTIVOS	COBERTURA ESTATAL	VARIAS	--	--	30,000.00	-	30,000.00	-	-	-	-	-	-	-	-	-	-	-	EVENTO	43	-	984	635	5.2.1	02	SE CANCELO LA OBRA
04, EDUCACIÓN, CULTURA Y DEPORTE	12, COBERTURA ESTATAL	INJUZAC	PEO	ASISTENCIA SOCIAL Y SERVICIOS COMUNITARIOS	ASISTENCIA SOCIAL A LA JUVENTUD	OTORGAMIENTO DE CRÉDITOS AL AUTOEMPLEO JUVENIL	COBERTURA ESTATAL	VARIAS	ENE-2011	DIC-2011	3,602,026.00	-	3,602,026.00	-	-	-	2,400,000.00	-	2,400,000.00	-	-	-	66.63%	90.28%	CRÉDITO	72	65	55	65	5.2.1	02	APROBACIÓN INICIAL POR $3,602,026.00 AMPLIACIÓN DE $147,214 CANCELACIÓN PARCIAL $1'349,240
04, EDUCACIÓN, CULTURA Y DEPORTE	12, COBERTURA ESTATAL	INJUZAC	PEO	ASISTENCIA SOCIAL Y SERVICIOS COMUNITARIOS	ASISTENCIA SOCIAL A LA JUVENTUD	OTORGAMIENTO DE CRÉDITOS DEL FONDO DE APOYO A PROYECTOS PRODUCTIVOS JUVENILES	COBERTURA ESTATAL	VARIAS	ENE-2011	DIC-2011	2,867,759.00	-	2,867,759.00	-	-	-	1,946,999.00	-	1,946,999.00	-	-	-	67.89%	95.00%	CRÉDITO	100	95	12	13	5.2.1	02	APROBACIÓN INICIAL POR $2,500,000 AMPLIACIÓN DE $367,759 CANCELACIÓN PARCIAL $920,760
04, EDUCACIÓN, CULTURA Y DEPORTE	12, COBERTURA ESTATAL	INJUZAC	PEO	ASISTENCIA SOCIAL Y SERVICIOS COMUNITARIOS	ASISTENCIA SOCIAL A LA JUVENTUD	OTORGAMIENTO DE BECAS A JÓVENES EN SERVICIO SOCIAL	COBERTURA ESTATAL	VARIAS	ENE-2011	DIC-2011	3,397,487.00	-	3,397,487.00	-	-	-	3,372,486.00	-	3,372,486.00	-	-	-	99.26%	100.00%	BECAS	2760	2760	1380	1380	5.2.1	02	APROBACIÓN INICIAL POR $2,791,000 AMPLIACIÓN DE $606,487 CANCELACIÓN PARCIAL $25,000
04, EDUCACIÓN, CULTURA Y DEPORTE	12, COBERTURA ESTATAL	INJUZAC	PEO	ASISTENCIA SOCIAL Y SERVICIOS COMUNITARIOS	ASISTENCIA SOCIAL A LA JUVENTUD	CENTROS DE INTEGRACIÓN JUVENIL A.C.	COBERTURA ESTATAL	VARIAS	ENE-2011	DIC-2011	589,202.00	-	589,202.00	-	-	-	589,202.00	-	589,202.00	-	-	-	100.00%	100.00%	CONVENIOS	1	1	300	200	5.2.1	02	
04, EDUCACIÓN, CULTURA Y DEPORTE	12, COBERTURA ESTATAL	INJUZAC	PEO	ASISTENCIA SOCIAL Y SERVICIOS COMUNITARIOS	ASISTENCIA SOCIAL A LA JUVENTUD	APOYOS A LA JUVENTUD	COBERTURA ESTATAL	VARIAS	ENE-2011	DIC-2011	850,000.00	-	850,000.00	-	-	-	335,027.00	-	335,027.00	-	-	-	39.41%	100.00%	PREMIOS	145	145	10294	9584	5.2.1	02	APROBACIÓN INICIAL POR $850,000.00 CANCELACIÓN PARCIAL $514,973.00

SECRETARÍA DE PLANEACIÓN Y DESARROLLO REGIONAL
COMITÉ DE PLANEACIÓN PARA EL DESARROLLO DEL ESTADO DE ZACATECAS
SEGUNDO INFORME DE GOBIERNO
ANEXO TÉCNICO
CIERRE DE EJERCICIO 2011
COBERTURA ESTATAL.

CEP2011

SECTOR	REGIÓN	DEPENDENCIA	FONDO O MODALIDAD DE INVERSIÓN	PROGRAMA	SUBPROGRAMA	DESCRIPCIÓN DE LA OBRA O ACCIÓN	MUNICIPIO	LOCALIDAD	FECHA DE:		ESTRUCTURA FINANCIERA 2011 (PESOS) APROBADA						ESTRUCTURA FINANCIERA 2011 (PESOS) EJERCIDA						AVANCE %		METAS TOTALES			BENEFICIARIOS		PED	NUMERO DEL PROYECTO	OBSERVACIONES
									INICIO MM/M/AAAA	TERMINO MM/M/AAAA	TOTAL	FEDERAL	ESTATAL	MUNICIPAL	PARTICIP.	OTROS	TOTAL	FEDERAL	ESTATAL	MUNICIPAL	PARTICIP.	OTROS	FINANCIERO	FÍSICO	UNIDAD DE MEDIDA	PROGRAMADAS	ALCANZADAS	HOMBRES	MUJERES	EJE/ LÍNEA ESTRATÉGICA/ ESTRATEGIA		
04, EDUCACIÓN, CULTURA Y DEPORTE	12, COBERTURA ESTATAL	IZC	PEO	ASISTENCIA SOCIAL Y SERVICIOS COMUNITARIOS	DESARROLLO COMUNITARIO	DIFUSIÓN PERMANENTE (AC Y F REGIONAL CCO)	COBERTURA ESTATAL	VARIAS	ENE-2011	DIC-2011	1,450,000.00	-	1,450,000.00	-	-	-	4,324,976.16	-	4,324,976.16	-	-	-	298%	86%	EVENTO	167	144	26059	26059	5.5.1	01	EL MONTO DE ESTA ACCIÓN SE VIO INCREMENTADO CON $2'668,000 DE AMPLIACIONES Y $1'065,600 DE TRANSFERENCIAS Y MEDIANTE OFICIO SE SOLICITO EL APALANCAMIENTO DE$ 675, 4 [illegible]
04, EDUCACIÓN, CULTURA Y DEPORTE	12, COBERTURA ESTATAL	IZC	PEO	ASISTENCIA SOCIAL Y SERVICIOS COMUNITARIOS	DESARROLLO COMUNITARIO	FONDO ESPECIAL DEL PROGRAMA DE DESARROLLO CULTURAL MUNICIPAL	COBERTURA ESTATAL	VARIAS	ENE-2011	DIC-2011	1,500,000.00	-	1,500,000.00	-	-	-	1,500,000.00	-	1,500,000.00	-	-	-	100%	100%	PROGRAMA	3	3	151649	171205	5.5.1	02	
04, EDUCACIÓN, CULTURA Y DEPORTE	12, COBERTURA ESTATAL	IZC	PEO	ASISTENCIA SOCIAL Y SERVICIOS COMUNITARIOS	DESARROLLO COMUNITARIO	UNIDAD ESTATAL DE CULTURAS POPULARES	COBERTURA ESTATAL	VARIAS	ENE-2011	DIC-2011	300,000.00	-	300,000.00	-	-	-	200,000.00	-	200,000.00	-	-	-	67%	100%	ACTIVIDAD	3	3	60	60	5.5.1	02	EL RECURSO NO EJERCIDO FUE TRANSFERIDO A LA OBRA DE FONDO DE FOMENTO A LA LECTURA
04, EDUCACIÓN, CULTURA Y DEPORTE	12, COBERTURA ESTATAL	IZC	PEO	ASISTENCIA SOCIAL Y SERVICIOS COMUNITARIOS	DESARROLLO COMUNITARIO	PROGRAMA DE DESARROLLO CULTURAL PARA LA ATENCIÓN DE PÚBLICOS ESPECÍFICOS DE ZACATECAS	COBERTURA ESTATAL	VARIAS	ENE-2011	DIC-2011	300,000.00	-	300,000.00	-	-	-	150,000.00	-	150,000.00	-	-	-	50%	15%	ACTIVIDAD	100	15	716	717	5.5.1	02	EL RECURSO NO EJERCIDO FUE TRANSFERIDO A LA OBRA DE FESTIVAL INTERNACIONAL DE TEATRO DE CALLE
04, EDUCACIÓN, CULTURA Y DEPORTE	12, COBERTURA ESTATAL	IZC	PEO	ASISTENCIA SOCIAL Y SERVICIOS COMUNITARIOS	DESARROLLO COMUNITARIO	PROGRAMA DE DESARROLLO CULTURAL PARA LA JUVENTUD DE ZACATECAS	COBERTURA ESTATAL	VARIAS	--	--	-	-	-	-	-	-	-	-	-	-	-	-	-	-	ACTIVIDAD	240	-	841	842	5.5.1	02	OBRA CANCELADA, EL RECURSO FUE TRANSFERIDO A LA OBRA DE FESTIVAL INTERNACIONAL DE TEATRO DE CALLE
04, EDUCACIÓN, CULTURA Y DEPORTE	12, COBERTURA ESTATAL	IZC	PEO	ASISTENCIA SOCIAL Y SERVICIOS COMUNITARIOS	DESARROLLO COMUNITARIO	DESARROLLO CULTURAL COMUNITARIO	COBERTURA ESTATAL	VARIAS	ENE-2011	DIC-2011	500,000.00	-	500,000.00	-	-	-	253,497.96	-	253,497.96	-	-	-	51%	180%	APOYO	35	63	9638	11613	5.5.1	02	EL RECURSO NO EJERCIDO FUE TRANSFERIDO A LA OBRA DE DIFUSIÓN PERMANENTE
04, EDUCACIÓN, CULTURA Y DEPORTE	12, COBERTURA ESTATAL	IZC	PEO	ASISTENCIA SOCIAL Y SERVICIOS COMUNITARIOS	DESARROLLO COMUNITARIO	FONDO ESPECIAL PROGRAMA DE DESARROLLO CULTURAL INFANTIL	COBERTURA ESTATAL	VARIAS	ENE-2011	DIC-2011	700,000.00	-	700,000.00	-	-	-	700,000.00	-	700,000.00	-	-	-	100%	100%	PROGRAMA	1	1	10796	10796	5.5.2	04	
04, EDUCACIÓN, CULTURA Y DEPORTE	12, COBERTURA ESTATAL	IZC	PEO	ASISTENCIA SOCIAL Y SERVICIOS COMUNITARIOS	DESARROLLO COMUNITARIO	FONDO ESPECIAL DE FOMENTO A LA LECTURA	COBERTURA ESTATAL	VARIAS	ENE-2011	DIC-2011	200,000.00	-	200,000.00	-	-	-	300,000.00	-	300,000.00	-	-	-	150%	100%	PROGRAMA	1	1	390	770	5.5.2	04	EL MONTO DE ESTA ACCIÓN SE VIO INCREMENTADO CON $100,000 DE UNA TRANSFERENCIA DE LA UNIDAD ESTATAL DE CULTURAS POPULARES
04, EDUCACIÓN, CULTURA Y DEPORTE	12, COBERTURA ESTATAL	IZC	PEO	ASISTENCIA SOCIAL Y SERVICIOS COMUNITARIOS	DESARROLLO COMUNITARIO	PECDAZ (PROGRAMA DE ESTÍMULOS A LA CREACIÓN Y AL DESARROLLO ARTÍSTICO DE ZACATECAS)	COBERTURA ESTATAL	VARIAS	AGO-2011	AGO-2011	1,000,000.00	-	1,000,000.00	-	-	-	1,000,000.00	-	1,000,000.00	-	-	-	100%	135%	ESTÍMULO	20	27	18	9	5.5.2	05	
04, EDUCACIÓN, CULTURA Y DEPORTE	12, COBERTURA ESTATAL	IZC	PEO	ASISTENCIA SOCIAL Y SERVICIOS COMUNITARIOS	DESARROLLO COMUNITARIO	PACMYC (PROGRAMA DE APOYO A LAS CULTURAS MUNICIPALES Y COMUNITARIAS)	COBERTURA ESTATAL	VARIAS	DIC-2011	DIC-2011	1,500,000.00	-	1,500,000.00	-	-	-	1,500,000.00	-	1,500,000.00	-	-	-	100%	90%	ESTÍMULO	78	70	35	35	5.5.2	05	
05, SALUD Y SEGURIDAD SOCIAL	12, COBERTURA ESTATAL	CEISD	ADMINISTRACIÓN DIRECTA	ASISTENCIA SOCIAL Y SERVICIOS COMUNITARIOS	DESARROLLO COMUNITARIO	CAPACITACIÓN PRODUCTIVA PARA EL AUTOEMPLEO	COBERTURA ESTATAL	VARIAS	ENE-2011	DIC-2011	225,000.00	-	225,000.00	-	-	-	132,200.00	-	132,200.00	-	-	-	58.76%	100.00%	CURSOS	15	15	125	125	5.2.1	01	SE REALIZO TRANSFERENCIA DE $49,000 A LA OBRA 2801002, SE REALIZO TRANSFERENCIA DE $3,686.00 A LA OBRA 2801003 Y SE REALIZO TRANSFERENCIA DE $40,113.60 A LA OBRA 2802002
05, SALUD Y SEGURIDAD SOCIAL	12, COBERTURA ESTATAL	CEISD	ADMINISTRACIÓN DIRECTA	ASISTENCIA SOCIAL Y SERVICIOS COMUNITARIOS	DESARROLLO COMUNITARIO	ENTREGA DE CRÉDITOS PARA PROYECTOS PRODUCTIVOS	COBERTURA ESTATAL	VARIAS	ENE-2011	DIC-2011	507,000.00	-	507,000.00	-	-	-	556,000.00	-	556,000.00	-	-	-	109.66%	100.00%	CRÉDITOS	125	125	60	65	5.2.1	01	SE REALIZO TRANSFERENCIA POSITIVA DE LA OBRA 2801001 POR $49,000.00
05, SALUD Y SEGURIDAD SOCIAL	12, COBERTURA ESTATAL	CEISD	ADMINISTRACIÓN DIRECTA	ASISTENCIA SOCIAL Y SERVICIOS COMUNITARIOS	DESARROLLO COMUNITARIO	APOYOS EXTRAORDINARIOS PARA LA SATISFACCIÓN DE NECESIDADES DE PERSONAS CON DISCAPACIDAD	COBERTURA ESTATAL	VARIAS	ENE-2011	DIC-2011	300,000.00	-	300,000.00	-	-	-	303,686.00	-	303,686.00	-	-	-	101.23%	100.00%	APOYO	120	121	60	60	5.2.1	01	SE REALIZO TRANSFERENCIA POSITIVA DE LA OBRA 2801001 POR $3,686.00
05, SALUD Y SEGURIDAD SOCIAL	12, COBERTURA ESTATAL	CEISD	ADMINISTRACIÓN DIRECTA	ASISTENCIA SOCIAL Y SERVICIOS COMUNITARIOS	DESARROLLO COMUNITARIO	ENTREGA DE APOYOS FUNCIONALES A PERSONAS CON DISCAPACIDAD	COBERTURA ESTATAL	VARIAS	ENE-2011	DIC-2011	4,496,641.00	-	4,496,641.00	-	-	-	4,691,825.00	-	4,691,825.00	-	-	-	104.34%	100.00%	APOYO	2500	2550	1050	1500	5.2.1	02	SE REALIZO TRANSFERENCIA PRESUPUESTAL POSITIVA DE OTRAS OBRAS Y ACCIONES POR $ 195,184.00
05, SALUD Y SEGURIDAD SOCIAL	12, COBERTURA ESTATAL	CEISD	ADMINISTRACIÓN DIRECTA	ASISTENCIA SOCIAL Y SERVICIOS COMUNITARIOS	DESARROLLO COMUNITARIO	ENTREGA DE BECAS PROBER PARA NIÑAS Y NIÑOS CON DISCAPACIDAD	COBERTURA ESTATAL	VARIAS	ENE-2011	DIC-2011	720,000.00	-	720,000.00	-	-	-	1,204,800.00	-	1,204,800.00	-	-	-	167.33%	80.00%	BECAS	2400	2420	100	100	5.2.1	02	SE REALIZO TRANSFERENCIA POSITIVA DE LA OBRA 2802003 POR $440,000.00, SE REALIZO TRANSFERENCIA POSITIVA DE LA OBRA 2801001 POR $40,113.60 Y TRANSFERENCIA DE OTRAS PARTIDAS POR $4,686.40.
05, SALUD Y SEGURIDAD SOCIAL	12, COBERTURA ESTATAL	CEISD	ADMINISTRACIÓN DIRECTA	ASISTENCIA SOCIAL Y SERVICIOS COMUNITARIOS	DESARROLLO COMUNITARIO	ENTREGA DE BECAS PARA FAMILIAS CON DOS O MAS MIEMBROS CON DISCAPACIDAD	COBERTURA ESTATAL	VARIAS	ENE-2011	DIC-2011	960,000.00	-	960,000.00	-	-	-	520,000.00	-	520,000.00	-	-	-	54.17%	80.00%	BECAS	2370	1872	85	85	5.2.1	02	SE REALIZO TRANSFERENCIA A LA OBRA 2802002 POR $440,000.00
05, SALUD Y SEGURIDAD SOCIAL	12, COBERTURA ESTATAL	CEISD	ADMINISTRACIÓN DIRECTA	ASISTENCIA SOCIAL Y SERVICIOS COMUNITARIOS	DESARROLLO COMUNITARIO	ADQUISICIÓN DE VEHÍCULO PARA EL TRASLADO A MUNICIPIOS	COBERTURA ESTATAL	VARIAS	ENE-2011	DIC-2011	900,000.00	-	900,000.00	-	-	-	1,080,000.00	-	1,080,000.00	-	-	-	120.00%	100.00%	VEHÍCULOS	4	4	2600	2600	5.2.1	03	SE REALIZO TRANSFERENCIA POSITIVA DE LA OBRA 2803002 POR $89,405.00 Y SE REALIZO TRANSFERENCIA POSITIVA DE OTRAS PARTIDAS POR $ 90595.00
05, SALUD Y SEGURIDAD SOCIAL	12, COBERTURA ESTATAL	CEISD	ADMINISTRACIÓN DIRECTA	ASISTENCIA SOCIAL Y SERVICIOS COMUNITARIOS	DESARROLLO COMUNITARIO	SENSIBILIZACIÓN A LA SOCIEDAD EN GENERAL EN EL TEMA DE DISCAPACIDAD	COBERTURA ESTATAL	VARIAS	ENE-2011	DIC-2011	1,891,359.00	-	1,891,359.00	-	-	-	1,801,954.00	-	1,801,954.00	-	-	-	95.27%	100.00%	CURSOS	128	130	28000	23000	5.2.1	03	SE REALIZO TRANSFERENCIA A LA OBRA 2803001 POR $89,405.00

SECRETARÍA DE PLANEACIÓN Y DESARROLLO REGIONAL
COMITÉ DE PLANEACIÓN PARA EL DESARROLLO DEL ESTADO DE ZACATECAS
SEGUNDO INFORME DE GOBIERNO
ANEXO TÉCNICO
CIERRE DE EJERCICIO 2011
COBERTURA ESTATAL.

CEP2011

SECTOR	REGIÓN	DEPENDENCIA	FONDO O MODALIDAD DE INVERSIÓN	PROGRAMA	SUBPROGRAMA	DESCRIPCIÓN DE LA OBRA O ACCIÓN	MUNICIPIO	LOCALIDAD	FECHA DE:		ESTRUCTURA FINANCIERA 2011 (PESOS) APROBADA						ESTRUCTURA FINANCIERA 2011 (PESOS) EJERCIDA						AVANCE %		METAS TOTALES			BENEFICIARIOS		PED	NUMERO DEL PROYECTO	OBSERVACIONES
									INICIO MM/M/AAAA	TERMINO MM/M/AAAA	TOTAL	FEDERAL	ESTATAL	MUNICIPAL	PARTICIP.	OTROS	TOTAL	FEDERAL	ESTATAL	MUNICIPAL	PARTICIP.	OTROS	FINANCIERO	FÍSICO	UNIDAD DE MEDIDA	PROGRAMADAS	ALCANZADAS	HOMBRES	MUJERES	EJE/ LÍNEA ESTRATÉGICA/ ESTRATEGIA		
05, SALUD Y SEGURIDAD SOCIAL	12, COBERTURA ESTATAL	SSZ	NORMAL	ASISTENCIA SOCIAL Y SERVICIOS COMUNITARIOS	DESARROLLO COMUNITARIO	FORTALECER EL PAPEL RECTOR DE LOS SERVICIOS DE SALUD (H01)	COBERTURA ESTATAL	VARIAS	ENE-2011	DIC-2011	135,609.00	135,609.00	-	-	-	-	135,609.00	135,609.00	-	-	-	-	100.00%	100.00%	DOCUMENTO	1	1	268254	287023	5.4.1	01	
05, SALUD Y SEGURIDAD SOCIAL	12, COBERTURA ESTATAL	SSZ	NORMAL	ASISTENCIA SOCIAL Y SERVICIOS COMUNITARIOS	DESARROLLO COMUNITARIO	DISEÑAR Y/O COORDINAR PROGRAMAS DE FORTALECIMIENTO DE LA OFERTA DE SERVICIOS (PLANES MAESTROS DE INFRAESTRUCTURA EN SALUD) (H03)	COBERTURA ESTATAL	VARIAS	ENE-2011	DIC-2011	211,143.00	211,143.00	-	-	-	-	211,143.00	211,143.00	-	-	-	-	100.00%	17.14%	OBRA	70	12	268254	287023	5.4.2	02	
05, SALUD Y SEGURIDAD SOCIAL	12, COBERTURA ESTATAL	SSZ	NORMAL	ASISTENCIA SOCIAL Y SERVICIOS COMUNITARIOS	DESARROLLO COMUNITARIO	ASUNTOS JURÍDICOS (H04)	COBERTURA ESTATAL	VARIAS	ENE-2011	DIC-2011	120,000.00	120,000.00	-	-	-	-	120,000.00	120,000.00	-	-	-	-	100.00%	100.00%	PERSONA	60	60	268254	287023	5.4.1	03	
05, SALUD Y SEGURIDAD SOCIAL	12, COBERTURA ESTATAL	SSZ	NORMAL	ASISTENCIA SOCIAL Y SERVICIOS COMUNITARIOS	DESARROLLO COMUNITARIO	CONTRALORÍA INTERNA (H05)	COBERTURA ESTATAL	VARIAS	ENE-2011	DIC-2011	120,000.00	120,000.00	-	-	-	-	120,000.00	120,000.00	-	-	-	-	100.00%	100.00%	DOCUMENTO	70	70	268254	287023	5.4.1	04	
05, SALUD Y SEGURIDAD SOCIAL	12, COBERTURA ESTATAL	SSZ	NORMAL	ASISTENCIA SOCIAL Y SERVICIOS COMUNITARIOS	DESARROLLO COMUNITARIO	FORTALECER EL SISTEMA INTEGRAL DE INFORMACIÓN EN SALUD (H06)	COBERTURA ESTATAL	VARIAS	ENE-2011	DIC-2011	1,519,921.00	1,519,921.00	-	-	-	-	1,519,921.00	1,519,921.00	-	-	-	-	100.00%	100.00%	UNIDAD	38	38	268254	287023	5.4.1	05	
05, SALUD Y SEGURIDAD SOCIAL	12, COBERTURA ESTATAL	SSZ	NORMAL	ASISTENCIA SOCIAL Y SERVICIOS COMUNITARIOS	DESARROLLO COMUNITARIO	FORTALECER EL SISTEMA DE EVALUACIÓN DEL DESEMPEÑO (H07)	COBERTURA ESTATAL	VARIAS	ENE-2011	DIC-2011	650,000.00	650,000.00	-	-	-	-	650,000.00	650,000.00	-	-	-	-	100.00%	100.00%	DOCUMENTO	10	10	268254	287023	5.4.1	06	
05, SALUD Y SEGURIDAD SOCIAL	12, COBERTURA ESTATAL	SSZ	NORMAL	ASISTENCIA SOCIAL Y SERVICIOS COMUNITARIOS	DESARROLLO COMUNITARIO	IMPULSAR EL DESARROLLO INFORMÁTICO PARA LA OPERACIÓN DE PROGRAMAS, SISTEMAS DE INFORMACIÓN Y PRESTACIÓN DE SERVICIOS (PROYECTO A SALUDABLE)	COBERTURA ESTATAL	VARIAS	MAR-2011	DIC-2011	22,527,979.00	22,174,908.00	353,071.00	-	-	-	2,829,654.00	2,476,583.00	353,071.00	-	-	-	12.56%	9.09%	UNIDAD	11	1	30392	35518	5.4.2	07	REDUCCION AUTOMATICA DE LOS RECURSOS PEF 2011, SEGÚN MANUAL DE NORMAS Y POLÍTICAS DEL EJERCICIO DEL GASTO 2011, EN SU TITULO II , CAPITULO 1 Y ARTICULO 1.36
05, SALUD Y SEGURIDAD SOCIAL	12, COBERTURA ESTATAL	SSZ	NORMAL	ASISTENCIA SOCIAL Y SERVICIOS COMUNITARIOS	DESARROLLO COMUNITARIO	CAPACITACIÓN Y DESARROLLO ADMINISTRATIVO Y DIRECTIVO A NIVEL TÉCNICO Y GERENCIAL (H09)	COBERTURA ESTATAL	VARIAS	ENE-2011	DIC-2011	327,499.00	167,231.00	160,268.00	-	-	-	327,499.00	167,231.00	160,268.00	-	-	-	100.00%	100.00%	PERSONA	100	100	1127	3569	5.4.1	08	
05, SALUD Y SEGURIDAD SOCIAL	12, COBERTURA ESTATAL	SSZ	NORMAL	ASISTENCIA SOCIAL Y SERVICIOS COMUNITARIOS	DESARROLLO COMUNITARIO	ADMINISTRACIÓN (H10)	COBERTURA ESTATAL	VARIAS	ENE-2011	DIC-2011	207,198,275.00	191,585,512.00	15,612,763.00	-	-	-	288,848,413.00	273,235,650.00	15,612,763.00	-	-	-	139.41%	100.00%	DOCUMENTO	1	1	268254	287023	5.4.1	09	PROGRAMA QUE TUVO AMPLIACIÓN PRESUPUESTARIA EN EL AÑO 2011 POSTERIOR A LA APERTURA PRESUPUESTAL (OF. DGPOP/06/07776)
05, SALUD Y SEGURIDAD SOCIAL	12, COBERTURA ESTATAL	SSZ	NORMAL	ASISTENCIA SOCIAL Y SERVICIOS COMUNITARIOS	DESARROLLO COMUNITARIO	PROMOVER LA EDUCACIÓN SALUDABLE (H11)	COBERTURA ESTATAL	VARIAS	ENE-2011	DIC-2011	963,905.00	590,000.00	373,905.00	-	-	-	1,187,736.50	813,831.50	373,905.00	-	-	-	123.22%	100.00%	ESCUELA	45	45	6963	6690	5.4.3	10	PROGRAMA QUE TUVO AMPLIACIÓN PRESUPUESTARIA EN EL AÑO 2011 POSTERIOR A LA APERTURA PRESUPUESTAL
05, SALUD Y SEGURIDAD SOCIAL	12, COBERTURA ESTATAL	SSZ	NORMAL	ASISTENCIA SOCIAL Y SERVICIOS COMUNITARIOS	DESARROLLO COMUNITARIO	IMPULSAR LAS COMUNIDADES SALUDABLES (H12)	COBERTURA ESTATAL	VARIAS	ENE-2011	DIC-2011	1,374,004.00	1,241,387.00	132,617.00	-	-	-	1,624,004.00	1,491,387.00	132,617.00	-	-	-	118.19%	100.00%	NIÑO	283038	283,038	251024	263945	5.4.3	11	PROGRAMA QUE TUVO AMPLIACIÓN PRESUPUESTARIA EN EL AÑO 2011 POSTERIOR A LA APERTURA PRESUPUESTAL
05, SALUD Y SEGURIDAD SOCIAL	12, COBERTURA ESTATAL	SSZ	NORMAL	ASISTENCIA SOCIAL Y SERVICIOS COMUNITARIOS	DESARROLLO COMUNITARIO	DISMINUIR LA INCIDENCIA DE LESIONES ACCIDENTALES E INTENCIONALES (H14)	COBERTURA ESTATAL	VARIAS	ENE-2011	DIC-2011	3,601,729.00	3,297,548.00	304,181.00	-	-	-	3,801,729.00	3,497,548.00	304,181.00	-	-	-	105.55%	100.00%	PERSONA	723018	723,018	279106	297798	5.4.3	12	PROGRAMA QUE TUVO AMPLIACIÓN PRESUPUESTARIA EN EL AÑO 2011 POSTERIOR A LA APERTURA PRESUPUESTAL

SECRETARÍA DE PLANEACIÓN Y DESARROLLO REGIONAL
COMITÉ DE PLANEACIÓN PARA EL DESARROLLO DEL ESTADO DE ZACATECAS
SEGUNDO INFORME DE GOBIERNO
ANEXO TÉCNICO
CIERRE DE EJERCICIO 2011
COBERTURA ESTATAL.

CEP2011

SECTOR	REGIÓN	DEPENDENCIA	FONDO O MODALIDAD DE INVERSIÓN	PROGRAMA	SUBPROGRAMA	DESCRIPCIÓN DE LA OBRA O ACCIÓN	MUNICIPIO	LOCALIDAD	FECHA DE:		ESTRUCTURA FINANCIERA 2011 (PESOS) APROBADA						ESTRUCTURA FINANCIERA 2011 (PESOS) EJERCIDA						AVANCE %		METAS TOTALES			BENEFICIARIOS		PED	NUMERO DEL PROYECTO	OBSERVACIONES
									INICIO MMM/AAAA	TERMINO MMM/AAAA	TOTAL	FEDERAL	ESTATAL	MUNICIPAL	PARTICIP.	OTROS	TOTAL	FEDERAL	ESTATAL	MUNICIPAL	PARTICIP.	OTROS	FINANCIERO	FÍSICO	UNIDAD DE MEDIDA	PROGRAMADAS	ALCANZADAS	HOMBRES	MUJERES	EJE/ LÍNEA ESTRATÉGICA/ ESTRATEGIA		
05, SALUD Y SEGURIDAD SOCIAL	12, COBERTURA ESTATAL	SSZ	NORMAL	ASISTENCIA SOCIAL Y SERVICIOS COMUNITARIOS	DESARROLLO COMUNITARIO	FORTALECER EL PROGRAMA DE MIGRANTES "VETE SANO Y REGRESA SANO" (H15)	COBERTURA ESTATAL	VARIAS	ENE-2011	DIC-2011	1,986,554.00	1,783,022.00	203,532.00	-	-	-	1,986,554.00	1,783,022.00	203,532.00	-	-	-	100.00%	100.00%	UNIDAD	18	18	7112	7112	5.4.3	13	
05, SALUD Y SEGURIDAD SOCIAL	12, COBERTURA ESTATAL	SSZ	NORMAL	ASISTENCIA SOCIAL Y SERVICIOS COMUNITARIOS	DESARROLLO COMUNITARIO	PREVENCIÓN CONTRA LA OBESIDAD (H17)	COBERTURA ESTATAL	VARIAS	ENE-2011	DIC-2011	2,201,500.00	2,150,000.00	51,500.00	-	-	-	2,201,500.00	2,150,000.00	51,500.00	-	-	-	100.00%	101.18%	PERSONA	13500	13,659	134072	154822	5.4.3	14	
05, SALUD Y SEGURIDAD SOCIAL	12, COBERTURA ESTATAL	SSZ	NORMAL	ASISTENCIA SOCIAL Y SERVICIOS COMUNITARIOS	DESARROLLO COMUNITARIO	FORTALECER EL PROGRAMA DE SALUD REPRODUCTIVA (H18)	COBERTURA ESTATAL	VARIAS	ENE-2011	DIC-2011	8,672,062.00	7,796,468.00	875,594.00	-	-	-	11,545,201.00	10,669,607.00	875,594.00	-	-	-	133.13%	34.81%	USUARIO	158694	55,241	175555	158694	5.4.3	15	PROGRAMA QUE TUVO AMPLIACIÓN PRESUPUESTARIA EN EL AÑO 2011 POSTERIOR A LA APERTURA PRESUPUESTAL
05, SALUD Y SEGURIDAD SOCIAL	12, COBERTURA ESTATAL	SSZ	NORMAL	ASISTENCIA SOCIAL Y SERVICIOS COMUNITARIOS	DESARROLLO COMUNITARIO	FORTALECER EL PROGRAMA DE CÁNCER CÉRVICO-UTERINO Y MAMARIO (H20)	COBERTURA ESTATAL	VARIAS	ENE-2011	DIC-2011	11,585,888.00	10,494,492.00	1,091,396.00	-	-	-	18,243,172.57	17,151,776.57	1,091,396.00	-	-	-	157.46%	155.84%	ESTUDIO	22622	35,255	N/A	22622	5.4.3	16	PROGRAMA QUE TUVO AMPLIACIÓN PRESUPUESTARIA EN EL AÑO 2011 POSTERIOR A LA APERTURA PRESUPUESTAL
05, SALUD Y SEGURIDAD SOCIAL	12, COBERTURA ESTATAL	SSZ	NORMAL	ASISTENCIA SOCIAL Y SERVICIOS COMUNITARIOS	DESARROLLO COMUNITARIO	FORTALECER EL PROGRAMA DE CÁNCER DE PRÓSTATA (H21)	COBERTURA ESTATAL	VARIAS	ENE-2011	DIC-2011	397,267.00	304,951.00	92,316.00	-	-	-	397,267.00	304,951.00	92,316.00	-	-	-	100.00%	111.00%	PERSONA	139059	154,354	139059	N/A	5.4.3	17	
05, SALUD Y SEGURIDAD SOCIAL	12, COBERTURA ESTATAL	SSZ	NORMAL	ASISTENCIA SOCIAL Y SERVICIOS COMUNITARIOS	DESARROLLO COMUNITARIO	PROMOVER EL TRANSPLANTE DE ÓRGANOS COMO UNA ALTERNATIVA ACCESIBLE (H22)	COBERTURA ESTATAL	VARIAS	ENE-2011	DIC-2011	214,504.00	140,932.00	73,572.00	-	-	-	214,504.00	140,932.00	73,572.00	-	-	-	100.00%	-	PERSONA	12	-	6	6	5.4.1	18	
05, SALUD Y SEGURIDAD SOCIAL	12, COBERTURA ESTATAL	SSZ	NORMAL	ASISTENCIA SOCIAL Y SERVICIOS COMUNITARIOS	DESARROLLO COMUNITARIO	COMBATIR LAS ADICCIONES (H24)	COBERTURA ESTATAL	VARIAS	ENE-2011	DIC-2011	5,986,136.00	5,668,210.00	317,926.00	-	-	-	8,633,800.00	8,315,874.00	317,926.00	-	-	-	144.23%	100.00%	UNIDAD MÉDICA	171	171	19451	19451	5.4.3	19	PROGRAMA QUE TUVO AMPLIACIÓN PRESUPUESTARIA EN EL AÑO 2011 POSTERIOR A LA APERTURA PRESUPUESTAL
05, SALUD Y SEGURIDAD SOCIAL	12, COBERTURA ESTATAL	SSZ	NORMAL	ASISTENCIA SOCIAL Y SERVICIOS COMUNITARIOS	DESARROLLO COMUNITARIO	ASEGURAR LA OBTENCIÓN DE SANGRE DE DONADORES VOLUNTARIOS NO REMUNERADOS Y LA COBERTURA OPORTUNA DE SANGRE SEGURA (H25)	COBERTURA ESTATAL	VARIAS	ENE-2011	DIC-2011	2,631,080.00	2,421,140.00	209,940.00	-	-	-	2,631,080.00	2,421,140.00	209,940.00	-	-	-	100.00%	100.00%	UNIDAD	11	11	6140	5860	5.4.1	20	
05, SALUD Y SEGURIDAD SOCIAL	12, COBERTURA ESTATAL	SSZ	NORMAL	ASISTENCIA SOCIAL Y SERVICIOS COMUNITARIOS	DESARROLLO COMUNITARIO	FORTALECER LAS ACCIONES DE SALUD A POBLACIÓN EN CONDICIONES DE POBREZA Y EN COMUNIDADES DE DIFÍCIL ACCESO (H26)	COBERTURA ESTATAL	VARIAS	JUL-2011	DIC-2011	24,062,523.00	24,062,523.00	-	-	-	-	24,062,523.00	24,062,523.00	-	-	-	-	100.00%	100.00%	FAMILIA	0.95	95.00%	268254	287023	5.4.1	21	
05, SALUD Y SEGURIDAD SOCIAL	12, COBERTURA ESTATAL	SSZ	NORMAL	ASISTENCIA SOCIAL Y SERVICIOS COMUNITARIOS	DESARROLLO COMUNITARIO	FORTALECER EL PROGRAMA DE ARRANQUE PAREJO EN LA VIDA (H27)	COBERTURA ESTATAL	VARIAS	ENE-2011	DIC-2011	1,291,038.00	1,158,764.00	132,274.00	-	-	-	3,407,952.68	3,275,678.68	132,274.00	-	-	-	263.97%	97.83%	PARTO	18586	18,183	N/A	18390	5.4.3	22	PROGRAMA QUE TUVO AMPLIACIÓN PRESUPUESTARIA EN EL AÑO 2011 POSTERIOR A LA APERTURA PRESUPUESTAL
05, SALUD Y SEGURIDAD SOCIAL	12, COBERTURA ESTATAL	SSZ	NORMAL	ASISTENCIA SOCIAL Y SERVICIOS COMUNITARIOS	DESARROLLO COMUNITARIO	FORTALECER EL ESQUEMA BÁSICO DE VACUNACIÓN (CARTILLA NACIONAL DE VACUNACIÓN) (H28)	COBERTURA ESTATAL	VARIAS	ENE-2011	DIC-2011	7,131,092.00	6,100,693.00	1,030,399.00	-	-	-	7,165,917.00	6,135,518.00	1,030,399.00	-	-	-	100.49%	100.00%	NIÑO	1	100%	130553	120060	5.4.3	23	PROGRAMA QUE TUVO AMPLIACIÓN PRESUPUESTARIA EN EL AÑO 2011 POSTERIOR A LA APERTURA PRESUPUESTAL
05, SALUD Y SEGURIDAD SOCIAL	12, COBERTURA ESTATAL	SSZ	NORMAL	ASISTENCIA SOCIAL Y SERVICIOS COMUNITARIOS	DESARROLLO COMUNITARIO	DESARROLLAR ACCIONES INTEGRALES PARA LA SALUD DE LA INFANCIA (H29)	COBERTURA ESTATAL	VARIAS	ENE-2011	DIC-2011	4,500,904.00	4,500,904.00	-	-	-	-	4,648,304.00	4,648,304.00	-	-	-	-	103.27%	100.00%	PERSONA	124184	124,184	98797	164179	5.4.3	24	PROGRAMA QUE TUVO AMPLIACIÓN PRESUPUESTARIA EN EL AÑO 2011 POSTERIOR A LA APERTURA PRESUPUESTAL
05, SALUD Y SEGURIDAD SOCIAL	12, COBERTURA ESTATAL	SSZ	NORMAL	ASISTENCIA SOCIAL Y SERVICIOS COMUNITARIOS	DESARROLLO COMUNITARIO	DESARROLLAR ACCIONES INTEGRALES PARA LA SALUD DE LOS ADOLESCENTES (H30)	COBERTURA ESTATAL	VARIAS	ENE-2011	DIC-2011	1,318,981.00	1,183,845.00	135,136.00	-	-	-	1,318,981.00	1,183,845.00	135,136.00	-	-	-	100.00%	99.81%	PERSONA	4760	4,751	60424	60283	5.4.3	25	
05, SALUD Y SEGURIDAD SOCIAL	12, COBERTURA ESTATAL	SSZ	NORMAL	ASISTENCIA SOCIAL Y SERVICIOS COMUNITARIOS	DESARROLLO COMUNITARIO	COMBATIR LA TUBERCULOSIS (H32)	COBERTURA ESTATAL	VARIAS	ENE-2011	DIC-2011	3,607,412.00	3,292,909.00	314,503.00	-	-	-	3,687,412.00	3,372,909.00	314,503.00	-	-	-	102.22%	39.62%	PERSONA	53	21	5337	5547	5.4.3	26	PROGRAMA QUE TUVO AMPLIACIÓN PRESUPUESTARIA EN EL AÑO 2011 POSTERIOR A LA APERTURA PRESUPUESTAL
05, SALUD Y SEGURIDAD SOCIAL	12, COBERTURA ESTATAL	SSZ	NORMAL	ASISTENCIA SOCIAL Y SERVICIOS COMUNITARIOS	DESARROLLO COMUNITARIO	COMBATIR LAS ENFERMEDADES DE PROBLEMAS DE REZAGO (CÓLERA Y LEPRA) (H33)	COBERTURA ESTATAL	VARIAS	ENE-2011	DIC-2011	767,490.00	598,188.00	169,302.00	-	-	-	767,490.00	598,188.00	169,302.00	-	-	-	100.00%	72.89%	MUESTRA	1900	1,385	5629	4998	5.4.3	27	

ANEXO TÉCNICO

GOBIERNO DEL ESTADO 2010-2016 | ZACATECAS CONTIGO EN MOVIMIENTO

SECRETARÍA DE PLANEACIÓN Y DESARROLLO REGIONAL
COMITÉ DE PLANEACIÓN PARA EL DESARROLLO DEL ESTADO DE ZACATECAS
SEGUNDO INFORME DE GOBIERNO
ANEXO TÉCNICO
CIERRE DE EJERCICIO 2011
COBERTURA ESTATAL.

CEP2011

SECTOR	REGIÓN	DEPENDENCIA	FONDO O MODALIDAD DE INVERSIÓN	PROGRAMA	SUBPROGRAMA	DESCRIPCIÓN DE LA OBRA O ACCIÓN	MUNICIPIO	LOCALIDAD	FECHA DE:		ESTRUCTURA FINANCIERA 2011 (PESOS) APROBADA						ESTRUCTURA FINANCIERA 2011 (PESOS) EJERCIDA						AVANCE %		METAS TOTALES			BENEFICIARIOS		PED	NUMERO DEL PROYECTO	OBSERVACIONES
									INICIO MM/AAAA	TERMINO MM/AAAA	TOTAL	FEDERAL	ESTATAL	MUNICIPAL	PARTICIP.	OTROS	TOTAL	FEDERAL	ESTATAL	MUNICIPAL	PARTICIP.	OTROS	FINANCIERO	FÍSICO	UNIDAD DE MEDIDA	PROGRAMADAS	ALCANZADAS	HOMBRES	MUJERES	EJE/ LÍNEA ESTRATÉGICA/ ESTRATEGIA		
05, SALUD Y SEGURIDAD SOCIAL	12, COBERTURA ESTATAL	SSZ	NORMAL	ASISTENCIA SOCIAL Y SERVICIOS COMUNITARIOS	DESARROLLO COMUNITARIO	COMBATIR LAS ENFERMEDADES TRANSMITIDAS POR VECTOR (DENGUE, PALUDISMO, CHAGAS, LEISHMANIOSIS Y ONCOCERCOSIS) (H34)	COBERTURA ESTATAL	VARIAS	ENE-2011	DIC-2011	4,754,175.00	4,347,633.00	406,542.00	-	-	-	7,665,424.74	7,258,882.74	406,542.00	-	-	-	161.24%	-	CASO	5	-	668321	713078	5.4.3	28	PROGRAMA QUE TUVO AMPLIACIÓN PRESUPUESTARIA EN EL AÑO 2011 POSTERIOR A LA APERTURA PRESUPUESTAL
05, SALUD Y SEGURIDAD SOCIAL	12, COBERTURA ESTATAL	SSZ	NORMAL	ASISTENCIA SOCIAL Y SERVICIOS COMUNITARIOS	DESARROLLO COMUNITARIO	FORTALECER EL PROGRAMA DE ZOONOSIS (RABIA, BRUCELOSIS, TENIOSIS-CISTICERCOSIS Y LEPTOSPIROSIS) (H35)	COBERTURA ESTATAL	VARIAS	ENE-2011	DIC-2011	3,531,548.00	3,251,132.00	280,416.00	-	-	-	3,531,548.00	3,251,132.00	280,416.00	-	-	-	100.00%	56.10%	PERSONA	205	115	668321	713078	5.4.3	29	
05, SALUD Y SEGURIDAD SOCIAL	12, COBERTURA ESTATAL	SSZ	NORMAL	ASISTENCIA SOCIAL Y SERVICIOS COMUNITARIOS	DESARROLLO COMUNITARIO	FORTALECER EL PROGRAMA DE VIH-SIDA E ITS (H36)	COBERTURA ESTATAL	VARIAS	ENE-2011	DIC-2011	3,637,185.00	2,939,629.00	697,556.00	-	-	-	3,688,360.00	2,990,804.00	697,556.00	-	-	-	101.41%	56.00%	TRATAMIENTO	75	42	60	15	5.4.3	30	PROGRAMA QUE TUVO AMPLIACIÓN PRESUPUESTARIA EN EL AÑO 2011 POSTERIOR A LA APERTURA PRESUPUESTAL
05, SALUD Y SEGURIDAD SOCIAL	12, COBERTURA ESTATAL	SSZ	NORMAL	ASISTENCIA SOCIAL Y SERVICIOS COMUNITARIOS	DESARROLLO COMUNITARIO	ELEVAR LA CALIDAD DE VIDA DEL ADULTO MAYOR. (ENFERMEDADES CRÓNICO DEGENERATIVAS; CARDIOVASCULARES, HIPERTENSIÓN ARTERIAL Y DIABETES MELLITUS). (H37)	COBERTURA ESTATAL	VARIAS	ENE-2011	DIC-2011	6,655,889.00	5,975,446.00	680,443.00	-	-	-	11,687,935.00	11,007,492.00	680,443.00	-	-	-	175.60%	105.19%	PERSONA	1600	1,683	134072	152822	5.4.3	31	PROGRAMA QUE TUVO AMPLIACIÓN PRESUPUESTARIA EN EL AÑO 2011 POSTERIOR A LA APERTURA PRESUPUESTAL
05, SALUD Y SEGURIDAD SOCIAL	12, COBERTURA ESTATAL	SSZ	NORMAL	ASISTENCIA SOCIAL Y SERVICIOS COMUNITARIOS	DESARROLLO COMUNITARIO	FORTALECER EL EQUIPAMIENTO A LA INFRAESTRUCTURA FÍSICA (H38)	COBERTURA ESTATAL	VARIAS	ENE-2011	DIC-2011	606,963.00	606,963.00	-	-	-	-	606,963.00	606,963.00	-	-	-	-	100.00%	100.00%	EQUIPO	70	70	668321	713078	5.4.2	32	
05, SALUD Y SEGURIDAD SOCIAL	12, COBERTURA ESTATAL	SSZ	NORMAL	ASISTENCIA SOCIAL Y SERVICIOS COMUNITARIOS	DESARROLLO COMUNITARIO	COMBATIR LAS ENFERMEDADES REGIONALES (ALACRANISMO Y MANGANISMO) (H39)	COBERTURA ESTATAL	VARIAS	ENE-2011	DIC-2011	793,057.00	692,157.00	100,900.00	-	-	-	793,057.00	692,157.00	100,900.00	-	-	-	100.00%	83.44%	CASO	2826	2,358	112210	120060	5.4.3	33	
05, SALUD Y SEGURIDAD SOCIAL	12, COBERTURA ESTATAL	SSZ	NORMAL	ASISTENCIA SOCIAL Y SERVICIOS COMUNITARIOS	DESARROLLO COMUNITARIO	FORTALECIMIENTO DE LA VIGILANCIA EPIDEMIOLÓGICA A TRAVÉS DEL DIAGNÓSTICO (H40)	COBERTURA ESTATAL	VARIAS	ENE-2011	DIC-2011	373,600.00	250,000.00	123,600.00	-	-	-	373,600.00	250,000.00	123,600.00	-	-	-	100.00%	100.00%	CONSULTA	52	52	668321	713078	5.4.3	34	
05, SALUD Y SEGURIDAD SOCIAL	12, COBERTURA ESTATAL	SSZ	NORMAL	ASISTENCIA SOCIAL Y SERVICIOS COMUNITARIOS	DESARROLLO COMUNITARIO	ATENDER LOS DESASTRES Y URGENCIAS EPIDEMIOLÓGICAS (H41)	COBERTURA ESTATAL	VARIAS	ENE-2011	DIC-2011	1,800,615.00	1,658,616.00	141,999.00	-	-	-	2,200,615.00	2,058,616.00	141,999.00	-	-	-	122.21%	-	PLÁTICA	70	-	668321	713078	5.4.3	35	PROGRAMA QUE TUVO AMPLIACIÓN PRESUPUESTARIA EN EL AÑO 2011 POSTERIOR A LA APERTURA PRESUPUESTAL
05, SALUD Y SEGURIDAD SOCIAL	12, COBERTURA ESTATAL	SSZ	NORMAL	ASISTENCIA SOCIAL Y SERVICIOS COMUNITARIOS	DESARROLLO COMUNITARIO	FORTALECER EL PROGRAMA DE SALUD BUCAL (H42)	COBERTURA ESTATAL	VARIAS	ENE-2011	DIC-2011	3,077,223.00	2,816,964.00	260,259.00	-	-	-	3,077,223.00	2,816,964.00	260,259.00	-	-	-	100.00%	110.99%	CONSULTA	95000	105,444	126463	122389	5.4.3	36	
05, SALUD Y SEGURIDAD SOCIAL	12, COBERTURA ESTATAL	SSZ	NORMAL	ASISTENCIA SOCIAL Y SERVICIOS COMUNITARIOS	DESARROLLO COMUNITARIO	DESARROLLAR EL SISTEMA DE VIGILANCIA EPIDEMIOLÓGICA (H43)	COBERTURA ESTATAL	VARIAS	ENE-2011	DIC-2011	1,568,251.00	1,442,458.00	125,793.00	-	-	-	3,096,162.00	2,970,369.00	125,793.00	-	-	-	197.43%	100.00%	UNIDAD	171	171	668321	713078	5.4.3	37	PROGRAMA QUE TUVO AMPLIACIÓN PRESUPUESTARIA EN EL AÑO 2011 POSTERIOR A LA APERTURA PRESUPUESTAL
05, SALUD Y SEGURIDAD SOCIAL	12, COBERTURA ESTATAL	SSZ	NORMAL	ASISTENCIA SOCIAL Y SERVICIOS COMUNITARIOS	DESARROLLO COMUNITARIO	ANÁLISIS DE RIESGOS SANITARIOS (H44)	COBERTURA ESTATAL	VARIAS	ENE-2011	DIC-2011	2,056,815.00	1,856,487.00	200,328.00	-	-	-	3,876,760.00	3,676,432.00	200,328.00	-	-	-	188.48%	78.46%	ESTABLECIMIENTO	1509	1,184	668321	713078	5.4.1	38	PROGRAMA QUE TUVO AMPLIACIÓN PRESUPUESTARIA EN EL AÑO 2011 POSTERIOR A LA APERTURA PRESUPUESTAL
05, SALUD Y SEGURIDAD SOCIAL	12, COBERTURA ESTATAL	SSZ	NORMAL	ASISTENCIA SOCIAL Y SERVICIOS COMUNITARIOS	DESARROLLO COMUNITARIO	CONTROL Y VIGILANCIA SANITARIA (H45)	COBERTURA ESTATAL	VARIAS	ENE-2011	DIC-2011	2,419,061.00	573,393.00	1,845,668.00	-	-	-	4,147,197.00	2,301,529.00	1,845,668.00	-	-	-	171.44%	106.18%	MUESTRA	566	601	668321	713078	4.3.3	39	PROGRAMA QUE TUVO AMPLIACIÓN PRESUPUESTARIA EN EL AÑO 2011 POSTERIOR A LA APERTURA PRESUPUESTAL
05, SALUD Y SEGURIDAD SOCIAL	12, COBERTURA ESTATAL	SSZ	NORMAL	ASISTENCIA SOCIAL Y SERVICIOS COMUNITARIOS	DESARROLLO COMUNITARIO	CULTURA Y ACCIONES DE PREVENCIÓN CONTRA RIESGOS SANITARIOS (H46)	COBERTURA ESTATAL	VARIAS	ENE-2011	DIC-2011	143,907.00	92,819.00	51,088.00	-	-	-	143,907.00	92,819.00	51,088.00	-	-	-	100.00%	69.89%	MENSAJE	186	130	668321	713078	5.4.1	40	
05, SALUD Y SEGURIDAD SOCIAL	12, COBERTURA ESTATAL	SSZ	NORMAL	ASISTENCIA SOCIAL Y SERVICIOS COMUNITARIOS	DESARROLLO COMUNITARIO	FORTALECIMIENTO DE LA CAPACIDAD ANALÍTICA CON ENFOQUE DE RIESGOS (H48)	COBERTURA ESTATAL	VARIAS	ENE-2011	DIC-2011	2,599,141.00	2,373,976.00	225,165.00	-	-	-	5,317,769.00	5,092,604.00	225,165.00	-	-	-	204.60%	135.34%	MUESTRA	10886	14,733	668321	713078	5.4.1	41	PROGRAMA QUE TUVO AMPLIACIÓN PRESUPUESTARIA EN EL AÑO 2011 POSTERIOR A LA APERTURA PRESUPUESTAL
05, SALUD Y SEGURIDAD SOCIAL	12, COBERTURA ESTATAL	SSZ	NORMAL	ASISTENCIA SOCIAL Y SERVICIOS COMUNITARIOS	DESARROLLO COMUNITARIO	FORTALECER LA CALIDAD DE LOS SERVICIOS DE SALUD (H52)	COBERTURA ESTATAL	VARIAS	ENE-2011	DIC-2011	2,367,890.00	2,165,574.00	202,316.00	-	-	-	3,431,559.00	3,229,243.00	202,316.00	-	-	-	144.92%	100.00%	DOCUMENTO	0.95	95.00%	668321	713078	5.4.1	42	PROGRAMA QUE TUVO AMPLIACIÓN PRESUPUESTARIA EN EL AÑO 2011 POSTERIOR A LA APERTURA PRESUPUESTAL
05, SALUD Y SEGURIDAD SOCIAL	12, COBERTURA ESTATAL	SSZ	NORMAL	ASISTENCIA SOCIAL Y SERVICIOS COMUNITARIOS	DESARROLLO COMUNITARIO	IMPULSAR LA CERTIFICACIÓN Y/O ACREDITACIÓN DE UNIDADES DE SALUD Y SUPERVISIÓN INTEGRAL (H54)	COBERTURA ESTATAL	VARIAS	ENE-2011	DIC-2011	1,826,492.00	1,624,175.00	202,317.00	-	-	-	1,826,492.00	1,624,175.00	202,317.00	-	-	-	100.00%	100.00%	UNIDAD	12	12	268254	287023	5.4.1	43	

SECRETARÍA DE PLANEACIÓN Y DESARROLLO REGIONAL
COMITÉ DE PLANEACIÓN PARA EL DESARROLLO DEL ESTADO DE ZACATECAS
SEGUNDO INFORME DE GOBIERNO
ANEXO TÉCNICO
CIERRE DE EJERCICIO 2011
COBERTURA ESTATAL.

CEP2011

SECTOR	REGIÓN	DEPENDENCIA	FONDO O MODALIDAD DE INVERSIÓN	PROGRAMA	SUBPROGRAMA	DESCRIPCIÓN DE LA OBRA O ACCIÓN	MUNICIPIO	LOCALIDAD	FECHA DE:		ESTRUCTURA FINANCIERA 2011 (PESOS) APROBADA						ESTRUCTURA FINANCIERA 2011 (PESOS) EJERCIDA						AVANCE %		METAS TOTALES			BENEFICIARIOS		PED	NUMERO DEL PROYECTO	OBSERVACIONES
									INICIO MM/AAAA	TERMINO MM/AAAA	TOTAL	FEDERAL	ESTATAL	MUNICIPAL	PARTICIP.	OTROS	TOTAL	FEDERAL	ESTATAL	MUNICIPAL	PARTICIP.	OTROS	FINANCIERO	FÍSICO	UNIDAD DE MEDIDA	PROGRAMADAS	ALCANZADAS	HOMBRES	MUJERES	EJE/ LÍNEA ESTRATÉGICA/ ESTRATEGIA		
05, SALUD Y SEGURIDAD SOCIAL	12, COBERTURA ESTATAL	SSZ	NORMAL	ASISTENCIA SOCIAL Y SERVICIOS COMUNITARIOS	DESARROLLO COMUNITARIO	OPERAR EL PROGRAMA DE PREVENCIÓN Y REHABILITACIÓN DE DISCAPACIDADES (H59)	COBERTURA ESTATAL	VARIAS	ENE-2011	DIC-2011	210,415.00	161,123.00	49,292.00	-	-	-	210,415.00	161,123.00	49,292.00	-	-	-	100.00%	-	CASO	5	-	5138	5484	5.4.3	44	
05, SALUD Y SEGURIDAD SOCIAL	12, COBERTURA ESTATAL	SSZ	NORMAL	ASISTENCIA SOCIAL Y SERVICIOS COMUNITARIOS	DESARROLLO COMUNITARIO	BRINDAR SERVICIOS DE ATENCIÓN MÉDICA AMBULATORIA Y DE UNIDADES MÓVILES (H60)	COBERTURA ESTATAL	VARIAS	ENE-2011	DIC-2011	12,385,724.00	-	12,385,724.00	-	-	-	22,742,570.77	10,356,846.77	12,385,724.00	-	-	-	183.62%	120.45%	CONSULTA	323832	390,050	90960	97598	5.4.1	45	PROGRAMA QUE TUVO AMPLIACIÓN PRESUPUESTARIA EN EL AÑO 2011 POSTERIOR A LA APERTURA PRESUPUESTAL
05, SALUD Y SEGURIDAD SOCIAL	12, COBERTURA ESTATAL	SSZ	NORMAL	ASISTENCIA SOCIAL Y SERVICIOS COMUNITARIOS	DESARROLLO COMUNITARIO	ATENCIÓN MÉDICA DE PRIMER NIVEL (H61)	COBERTURA ESTATAL	VARIAS	ENE-2011	DIC-2011	98,152,806.00	81,145,327.00	17,007,479.00	-	-	-	35,562,985.13	16,555,506.13	19,007,479.00	-	-	-	36.23%	103.32%	CONSULTA	1110282	1,147,153	296055	310865	5.4.3	46	REDUCCIÓN AUTOMÁTICA DE LOS RECURSOS PEF 2011, SEGÚN MANUAL DE NORMAS Y POLITICAS DEL EJERCICIO DEL GASTO 2011
05, SALUD Y SEGURIDAD SOCIAL	12, COBERTURA ESTATAL	SSZ	NORMAL	ASISTENCIA SOCIAL Y SERVICIOS COMUNITARIOS	DESARROLLO COMUNITARIO	ATENCIÓN MÉDICA DE SEGUNDO NIVEL (H62)	COBERTURA ESTATAL	VARIAS	ENE-2011	DIC-2011	907,918,628.00	889,775,792.00	18,142,836.00	-	-	-	1,133,833,657.93	1,115,690,821.93	18,142,836.00	-	-	-	124.88%	93.18%	CONSULTA	171505	159,810	296055	310855	5.4.3	47	PROGRAMA QUE TUVO AMPLIACIÓN PRESUPUESTARIA EN EL AÑO 2011 POSTERIOR A LA APERTURA PRESUPUESTAL
05, SALUD Y SEGURIDAD SOCIAL	12, COBERTURA ESTATAL	SSZ	NORMAL	ASISTENCIA SOCIAL Y SERVICIOS COMUNITARIOS	DESARROLLO COMUNITARIO	FORTALECER EL PROGRAMA VIOLENCIA INTRAFAMILIAR (H71)	COBERTURA ESTATAL	VARIAS	ENE-2011	DIC-2011	963,912.00	865,155.00	98,757.00	-	-	-	4,095,503.57	3,996,746.57	98,757.00	-	-	-	424.88%	100.00%	UNIDAD	2	2	450	2837	5.4.3	48	PROGRAMA QUE TUVO AMPLIACIÓN PRESUPUESTARIA EN EL AÑO 2011 POSTERIOR A LA APERTURA PRESUPUESTAL
05, SALUD Y SEGURIDAD SOCIAL	12, COBERTURA ESTATAL	SSZ	NORMAL	ASISTENCIA SOCIAL Y SERVICIOS COMUNITARIOS	DESARROLLO COMUNITARIO	FOMAR ESPECIALISTAS EN MATERIA DE SALUD (ENSEÑANZA) (H85)	COBERTURA ESTATAL	VARIAS	ENE-2011	DIC-2011	478,377.00	378,982.00	99,395.00	-	-	-	478,377.00	378,982.00	99,395.00	-	-	-	100.00%	100.00%	PLAZA	1408	1,408	704	704	5.4.1	49	
05, SALUD Y SEGURIDAD SOCIAL	12, COBERTURA ESTATAL	SSZ	NORMAL	ASISTENCIA SOCIAL Y SERVICIOS COMUNITARIOS	DESARROLLO COMUNITARIO	DESARROLLAR ACCIONES DE CONSERVACIÓN Y MANTENIMIENTO (H87)	COBERTURA ESTATAL	VARIAS	ENE-2011	DIC-2011	11,293,656.00	11,293,656.00	-	-	-	-	11,293,656.00	11,293,656.00	-	-	-	-	100.00%	100.00%	DOCUMENTO	1	1	268254	287023	5.4.2	50	
05, SALUD Y SEGURIDAD SOCIAL	12, COBERTURA ESTATAL	SSZ	NORMAL	ASISTENCIA SOCIAL Y SERVICIOS COMUNITARIOS	DESARROLLO COMUNITARIO	OTORGAR APOYO ECONÓMICO Y EN ESPECIE EN MATERIA DE SALUD A PERSONAS FÍSICAS Y ORGANIZACIONES DE LA	COBERTURA ESTATAL	VARIAS	ENE-2011	DIC-2011	4,000,000.00	-	4,000,000.00	-	-	-	4,000,000.00	-	4,000,000.00	-	-	-	100.00%	100.00%	APOYO	1	100.00%	666584	713168	5.4.1	51	
05, SALUD Y SEGURIDAD SOCIAL	12, COBERTURA ESTATAL	SSZ	NORMAL	ASISTENCIA SOCIAL Y SERVICIOS COMUNITARIOS	DESARROLLO COMUNITARIO	PROGRAMA DEL RÉGIMEN DE PROTECCIÓN SOCIAL EN SALUD (H62)	COBERTURA ESTATAL	VARIAS	ENE-2011	DIC-2011	69,848,608.00	-	69,848,608.00	-	-	-	648,380,777.91	548,532,169.91	99,848,608.00	-	-	-	928.27%	127.18%	PERSONA	107400	136,596	52626	54774	5.4.1	52	PROGRAMA QUE TUVO AMPLIACIÓN PRESUPUESTARIA EN EL AÑO 2011 POSTERIOR A LA APERTURA PRESUPUESTAL
05, SALUD Y SEGURIDAD SOCIAL	12, COBERTURA ESTATAL	SSZ	NORMAL	ASISTENCIA SOCIAL Y SERVICIOS COMUNITARIOS	DESARROLLO COMUNITARIO	IMPULSAR LA PROMOCIÓN DE LA SALUD (H13)	COBERTURA ESTATAL	VARIAS	ENE-2011	DIC-2011	3,872,445.00	3,596,755.00	275,690.00	-	-	-	5,566,380.00	5,290,690.00	275,690.00	-	-	-	143.74%	47.86%	REGISTRO	8400	4,020	82028	121427	5.4.3	53	PROGRAMA QUE TUVO AMPLIACIÓN PRESUPUESTARIA EN EL AÑO 2011 POSTERIOR A LA APERTURA PRESUPUESTAL
05, SALUD Y SEGURIDAD SOCIAL	12, COBERTURA ESTATAL	SSZ	NORMAL	ASISTENCIA SOCIAL Y SERVICIOS COMUNITARIOS	DESARROLLO COMUNITARIO	MEJORAR EL ABASTO DE MEDICAMENTOS Y/O INSUMOS PARA LA SALUD (H300)	COBERTURA ESTATAL	VARIAS	ENE-2011	DIC-2011	4,913,634.00	-	4,913,634.00	-	-	-	4,913,634.00	-	4,913,634.00	-	-	-	100.00%	100.00%	DOCUMENTO	0.8	80.00%	268254	287023	5.4.1	54	
06, DESARROLLO AGROPECUARIO	12, COBERTURA ESTATAL	SEDAGRO	ADMINISTRACIÓN DIRECTA	APOYO A LA PRODUCCIÓN PRIMARIA	PRODUCTORES PECUARIOS	SALUD ANIMAL(APOYO PARA LA OPERACIÓN DE LOS PROYECTOS PARA LAS CAMPAÑAS ZOOSANITARIAS, ASÍ COMO PARA EL DIAGNÓSTICO Y VIGILANCIA EPIDEMIOLÓGICA DE PRIORIDAD NACIONAL). (BRUCELOSIS EN BOVINOS)	COBERTURA ESTATAL	VARIAS	ENE-2011	DIC-2011	6,633,842.00	4,316,972.00	2,316,870.00	-	-	-	6,633,842.00	4,316,972.00	2,316,870.00	-	-	-	100.00%	100.00%	PROYECTO(CABEZAS)	1	1	13267	13267	3.2.1	02	
06, DESARROLLO AGROPECUARIO	12, COBERTURA ESTATAL	SEDAGRO	ADMINISTRACIÓN DIRECTA	APOYO A LA PRODUCCIÓN PRIMARIA	PRODUCTORES PECUARIOS	SALUD ANIMAL(APOYO PARA LA OPERACIÓN DE LOS PROYECTOS PARA LAS CAMPAÑAS ZOOSANITARIAS, ASÍ COMO PARA EL DIAGNÓSTICO Y VIGILANCIA EPIDEMIOLÓGICA DE PRIORIDAD NACIONAL). (BRUCELOSIS EN CAPRINOS)	COBERTURA ESTATAL	VARIAS	ENE-2011	DIC-2011	1,980,000.00	1,301,500.00	678,500.00	-	-	-	1,980,000.00	1,301,500.00	678,500.00	-	-	-	100.00%	100.00%	PROYECTO(CABEZAS)	1	1	39600	39600	3.2.1	02	
06, DESARROLLO AGROPECUARIO	12, COBERTURA ESTATAL	SEDAGRO	ADMINISTRACIÓN DIRECTA	APOYO A LA PRODUCCIÓN PRIMARIA	PRODUCTORES PECUARIOS	SALUD ANIMAL(APOYO PARA LA OPERACIÓN DE LOS PROYECTOS PARA LAS CAMPAÑAS ZOOSANITARIAS, ASÍ COMO PARA EL DIAGNÓSTICO Y VIGILANCIA EPIDEMIOLÓGICA DE PRIORIDAD NACIONAL). (BRUCELOSIS EN BOVINOS)	COBERTURA ESTATAL	VARIAS	ENE-2011	DIC-2011	1,677,863.00	970,187.00	707,676.00	-	-	-	1,677,863.00	970,187.00	707,676.00	-	-	-	100.00%	100.00%	PROYECTO(CABEZAS)	1	1	33557	3355	3.2.1	02	
06, DESARROLLO AGROPECUARIO	12, COBERTURA ESTATAL	SEDAGRO	ADMINISTRACIÓN DIRECTA	APOYO A LA PRODUCCIÓN PRIMARIA	PRODUCTORES PECUARIOS	SALUD ANIMAL(APOYO PARA LA OPERACIÓN DE LOS PROYECTOS PARA LAS CAMPAÑAS ZOOSANITARIAS, ASÍ COMO PARA EL DIAGNÓSTICO Y VIGILANCIA EPIDEMIOLÓGICA DE PRIORIDAD NACIONAL). (BRUCELOSIS EN CAPRINOS)	COBERTURA ESTATAL	VARIAS	ENE-2011	DIC-2011	971,167.00	579,772.00	391,395.00	-	-	-	971,167.00	579,772.00	391,395.00	-	-	-	100.00%	100.00%	PROYECTO(CABEZAS)	1	1	19423	19423	3.2.1	02	
06, DESARROLLO AGROPECUARIO	12, COBERTURA ESTATAL	SEDAGRO	ADMINISTRACIÓN DIRECTA	APOYO A LA PRODUCCIÓN PRIMARIA	PRODUCTORES PECUARIOS	SALUD ANIMAL(APOYO PARA LA OPERACIÓN DE LOS PROYECTOS PARA LAS CAMPAÑAS ZOOSANITARIAS, ASÍ COMO PARA EL DIAGNÓSTICO Y VIGILANCIA EPIDEMIOLÓGICA DE PRIORIDAD NACIONAL). (BRUCELOSIS EN OVINOS)	COBERTURA ESTATAL	VARIAS	ENE-2011	DIC-2011	120,000.00	78,090.00	41,910.00	-	-	-	120,000.00	78,090.00	41,910.00	-	-	-	100.00%	100.00%	PROYECTO(CABEZAS)	1	1	2400	2400	3.2.1	02	
06, DESARROLLO AGROPECUARIO	12, COBERTURA ESTATAL	SEDAGRO	ADMINISTRACIÓN DIRECTA	APOYO A LA PRODUCCIÓN PRIMARIA	PRODUCTORES PECUARIOS	SALUD ANIMAL(APOYO PARA LA OPERACIÓN DE LOS PROYECTOS PARA LAS CAMPAÑAS ZOOSANITARIAS, ASÍ COMO PARA EL DIAGNÓSTICO Y VIGILANCIA EPIDEMIOLÓGICA DE PRIORIDAD NACIONAL). INFLUENZA AVIAR)	COBERTURA ESTATAL	VARIAS	ENE-2011	DIC-2011	240,000.00	156,180.00	83,820.00	-	-	-	240,000.00	156,180.00	83,820.00	-	-	-	100.00%	100.00%	PROYECTO(CABEZAS)	1	1	4800	4800	3.2.1	02	

ANEXO TÉCNICO | Impulsando el Desarrollo para Todos Zacatecas | 2° INFORME DE GOBIERNO | ZACATECAS GOBIERNO DEL ESTADO 2010-2016

GOBIERNO DEL ESTADO 2010-2016 | ZACATECAS CONTIGO EN MOVIMIENTO

SECRETARÍA DE PLANEACIÓN Y DESARROLLO REGIONAL
COMITÉ DE PLANEACIÓN PARA EL DESARROLLO DEL ESTADO DE ZACATECAS
SEGUNDO INFORME DE GOBIERNO
ANEXO TÉCNICO
CIERRE DE EJERCICIO 2011
COBERTURA ESTATAL.

opladez

CEP2011

SECTOR	REGIÓN	DEPENDENCIA	FONDO O MODALIDAD DE INVERSIÓN	PROGRAMA	SUBPROGRAMA	DESCRIPCIÓN DE LA OBRA O ACCIÓN	MUNICIPIO	LOCALIDAD	FECHA DE:		ESTRUCTURA FINANCIERA 2011 (PESOS) APROBADA						ESTRUCTURA FINANCIERA 2011 (PESOS) EJERCIDA						AVANCE %		METAS TOTALES			BENEFICIARIOS		PED	NUMERO DEL PROYECTO	OBSERVACIONES
									INICIO MM/M/AAAA	TERMINO MM/M/AAAA	TOTAL	FEDERAL	ESTATAL	MUNICIPAL	PARTICIP.	OTROS	TOTAL	FEDERAL	ESTATAL	MUNICIPAL	PARTICIP.	OTROS	FINANCIERO	FÍSICO	UNIDAD DE MEDIDA	PROGRAMADAS	ALCANZADAS	HOMBRES	MUJERES	EJE/ LÍNEA ESTRATÉGICA/ ESTRATEGIA		
06, DESARROLLO AGROPECUARIO	12, COBERTURA ESTATAL	SEDAGRO	ADMINISTRACIÓN DIRECTA	APOYO A LA PRODUCCIÓN PRIMARIA	PRODUCTORES PECUARIOS	SALUD ANIMAL(APOYO PARA LA OPERACIÓN DE LOS PROYECTOS PARA LAS CAMPAÑAS ZOOSANITARIAS, ASÍ COMO PARA EL DIAGNÓSTICO Y VIGILANCIA EPIDEMIOLÓGICA DE PRIORIDAD NACIONAL).	COBERTURA ESTATAL	VARIAS	ENE-2011	DIC-2011	850,000.00	553,137.00	296,863.00	-	-	-	850,000.00	553,137.00	296,863.00	-	-	-	100.00%	100.00%	PROYECTO(CABEZAS)	1	1	17000	17000	3.2.1	02	
06, DESARROLLO AGROPECUARIO	12, COBERTURA ESTATAL	SEDAGRO	ADMINISTRACIÓN DIRECTA	APOYO A LA PRODUCCIÓN PRIMARIA	PRODUCTORES PECUARIOS	SALUD ANIMAL(APOYO PARA LA OPERACIÓN DE LOS PROYECTOS PARA LAS CAMPAÑAS ZOOSANITARIAS, ASÍ COMO PARA EL DIAGNÓSTICO Y VIGILANCIA	COBERTURA ESTATAL	VARIAS	ENE-2011	DIC-2011	2,439,420.00	1,800,395.00	639,025.00	-	-	-	2,439,420.00	1,800,395.00	639,025.00	-	-	-	100.00%	100.00%	PROYECTO(CABEZAS)	1	1	48788	48788	3.2.1	02	
06, DESARROLLO AGROPECUARIO	12, COBERTURA ESTATAL	SEDAGRO	ADMINISTRACIÓN DIRECTA	APOYO A LA PRODUCCIÓN PRIMARIA	PRODUCTORES PECUARIOS	CAMPAÑA CONTRA LA GARRAPATA SALUD ANIMAL(APOYO PARA LA OPERACIÓN DE LOS PROYECTOS PARA LAS CAMPAÑAS	COBERTURA ESTATAL	VARIAS	ENE-2011	DIC-2011	2,025,000.00	1,317,769.00	707,231.00	-	-	-	2,025,000.00	1,317,769.00	707,231.00	-	-	-	100.00%	100.00%	PROYECTO	1	1	4050	200	3.2.1	02	
06, DESARROLLO AGROPECUARIO	12, COBERTURA ESTATAL	SEDAGRO	ADMINISTRACIÓN DIRECTA	APOYO A LA PRODUCCIÓN PRIMARIA	PRODUCTORES AGRÍCOLAS	COORDINACIONES REGIONALES	COBERTURA ESTATAL	VARIAS	ENE-2011	DIC-2011	10,133,368.00	-	10,133,368.00	-	-	-	9,915,336.66	-	9,915,336.66	-	-	-	97.85%	100.00%	PERSONA	84	84	67	17	3.2.1	04	QUEDARON SALDOS AL CIERRE DEL EJERCICIO FISCAL 2011 MISMOS QUE SE QUEDAN RADICADOS EN LA SEFIN
06, DESARROLLO AGROPECUARIO	12, COBERTURA ESTATAL	SEDAGRO	ADMINISTRACIÓN DIRECTA	APOYO A LA PRODUCCIÓN PRIMARIA	PRODUCTORES AGRÍCOLAS	DIFUSIÓN DE PROGRAMAS DEL SECTOR RURAL	COBERTURA ESTATAL	VARIAS	ENE-2011	DIC-2011	529,858.00	-	529,858.00	-	-	-	489,858.00	-	489,858.00	-	-	-	92.45%	95.00%	EVENTO	20	19	5000	5000	3.2.1	04	QUEDARON SALDOS AL CIERRE DEL EJERCICIO FISCAL 2011 MISMOS QUE SE QUEDAN RADICADOS EN LA SEFIN
06, DESARROLLO AGROPECUARIO	12, COBERTURA ESTATAL	SEDAGRO	ADMINISTRACIÓN DIRECTA	MUJERES	PROYECTOS PRODUCTIVOS	OPORTUNIDADES DE LA MUJER RURAL	COBERTURA ESTATAL	VARIAS	FEB-2011	DIC-2011	504,419.92	-	504,419.92	-	-	-	504,419.92	-	504,419.92	-	-	-	100.00%	100.00%	PROYECTO	25	25	0	75	3.2.1	04	PROYECTOS DE CAFETERÍA, TALLER DE COSTURA, MOBILIARIO PARA EVENTOS, TEJIDOS Y BORDADOS, ROSTICERIAS, DIAGNÓSTICOS, PLANES DE
06, DESARROLLO AGROPECUARIO	12, COBERTURA ESTATAL	SEDAGRO	ADMINISTRACIÓN DIRECTA	MUJERES	PROYECTOS PRODUCTIVOS	OPORTUNIDADES DE LA MUJER RURAL	COBERTURA ESTATAL	VARIAS	FEB-2011	DIC-2011	17,669.72	-	17,669.72	-	-	-	17,669.72	-	17,669.72	-	-	-	100.00%	100.00%	TALLER	2	2	0	20	3.2.1	04	PAGO DE HONORARIOS PROFESIONALES POR IMPARTICIÓN DE TALLER DE CAPACITACIÓN, DENTRO DEL PROGRAMA DE OPORTUNIDADES
06, DESARROLLO AGROPECUARIO	12, COBERTURA ESTATAL	SEDAGRO	ADMINISTRACIÓN DIRECTA	MUJERES	PROYECTOS PRODUCTIVOS	OPORTUNIDADES DE LA MUJER RURAL	COBERTURA ESTATAL	VARIAS	FEB-2011	DIC-2011	19,053.01	-	19,053.01	-	-	-	19,053.01	-	19,053.01	-	-	-	100.00%	100.00%	TELEFONÍA	5	5	5	0	3.2.1	04	SERVICIO TELEFÓNICO
06, DESARROLLO AGROPECUARIO	12, COBERTURA ESTATAL	SEDAGRO	ADMINISTRACIÓN DIRECTA	MUJERES	PROYECTOS PRODUCTIVOS	OPORTUNIDADES DE LA MUJER RURAL	COBERTURA ESTATAL	VARIAS	FEB-2011	DIC-2011	433,241.50	-	433,241.50	-	-	-	433,241.50	-	433,241.50	-	-	-	100.00%	100.00%	TÉCNICO	8	8	0	8	3.2.1	04	HONORARIOS PROFESIONALES
06, DESARROLLO AGROPECUARIO	12, COBERTURA ESTATAL	SEDAGRO	ADMINISTRACIÓN DIRECTA	MUJERES	PROYECTOS PRODUCTIVOS	OPORTUNIDADES DE LA MUJER RURAL	COBERTURA ESTATAL	VARIAS	FEB-2011	DIC-2011	18,328.00	-	18,328.00	-	-	-	18,328.00	-	18,328.00	-	-	-	100.00%	100.00%	EVENTO	5	5	20	100	3.2.1	04	ALIMENTOS PARA EVENTOS DE CAPACITACIÓN
06, DESARROLLO AGROPECUARIO	12, COBERTURA ESTATAL	SEDAGRO	ADMINISTRACIÓN DIRECTA	MUJERES	PROYECTOS PRODUCTIVOS	OPORTUNIDADES DE LA MUJER RURAL	COBERTURA ESTATAL	VARIAS	FEB-2011	DIC-2011	88,220.00	-	88,220.00	-	-	-	88,220.00	-	88,220.00	-	-	-	100.00%	100.00%	PROYECTO	5	5	5	20	3.2.1	04	ELABORACIÓN DE PROYECTOS DE HORTALIZAS, INVERNADEROS, PRODUCCIÓN DE QUESOS,
06, DESARROLLO AGROPECUARIO	12, COBERTURA ESTATAL	SEDAGRO	ADMINISTRACIÓN DIRECTA	MUJERES	PROYECTOS PRODUCTIVOS	OPORTUNIDADES DE LA MUJER RURAL	COBERTURA ESTATAL	VARIAS	FEB-2011	DIC-2011	13,000.00	-	13,000.00	-	-	-	13,000.00	-	13,000.00	-	-	-	100.00%	100.00%	LITRO	1382	1,382	2	5	3.2.1	04	COMBUSTIBLE PARA OPERACIÓN DEL PROGRAMA
06, DESARROLLO AGROPECUARIO	12, COBERTURA ESTATAL	SEDAGRO	ADMINISTRACIÓN DIRECTA	MUJERES	PROYECTOS PRODUCTIVOS	OPORTUNIDADES DE LA MUJER RURAL	COBERTURA ESTATAL	VARIAS	FEB-2011	DIC-2011	7,457.98	-	7,457.98	-	-	-	7,457.98	-	7,457.98	-	-	-	100.00%	100.00%	KIT	1	1	1	0	3.2.1	04	MANTENIMIENTO DE VEHÍCULO
06, DESARROLLO AGROPECUARIO	12, COBERTURA ESTATAL	SEDAGRO	ADMINISTRACIÓN DIRECTA	MUJERES	PROYECTOS PRODUCTIVOS	OPORTUNIDADES DE LA MUJER RURAL	COBERTURA ESTATAL	VARIAS	FEB-2011	DIC-2011	80,239.02	-	80,239.02	-	-	-	80,239.02	-	80,239.02	-	-	-	100.00%	100.00%	KIT	20	20	1	8	3.2.1	04	PAPELERÍA PARA OPERACIÓN DEL PROGRAMA
06, DESARROLLO AGROPECUARIO	12, COBERTURA ESTATAL	SEDAGRO	ADMINISTRACIÓN DIRECTA	MUJERES	PROYECTOS PRODUCTIVOS	OPORTUNIDADES DE LA MUJER RURAL	COBERTURA ESTATAL	VARIAS	FEB-2011	DIC-2011	3,600.00	-	3,600.00	-	-	-	3,600.00	-	3,600.00	-	-	-	100.00%	100.00%	CÓDIGO	2	2	1	1	3.2.1	04	PAGO DE CÓDIGO DE BARRAS 2 EMPRESARI(OS)AS
06, DESARROLLO AGROPECUARIO	12, COBERTURA ESTATAL	SEDAGRO	ADMINISTRACIÓN DIRECTA	MUJERES	PROYECTOS PRODUCTIVOS	OPORTUNIDADES DE LA MUJER RURAL	COBERTURA ESTATAL	VARIAS	FEB-2011	DIC-2011	63,900.00	-	63,900.00	-	-	-	63,900.00	-	63,900.00	-	-	-	100.00%	100.00%	TALLER	6	6	15	100	3.2.1	04	TALLERES DE CONTABILIDAD FISCAL, PLANES DE NEGOCIO, ELABORACIÓN DE PROYECTOS, PLANEACIÓN ESTRATÉGICA, MUJERES EMPRESARIAS
06, DESARROLLO AGROPECUARIO	12, COBERTURA ESTATAL	SEDAGRO	ADMINISTRACIÓN DIRECTA	MUJERES	PROYECTOS PRODUCTIVOS	OPORTUNIDADES DE LA MUJER RURAL	COBERTURA ESTATAL	VARIAS	FEB-2011	DIC-2011	870.00	-	870.00	-	-	-	870.00	-	870.00	-	-	-	100.00%	100.00%	LONA	1	1	0	15	3.2.1	04	PAGO DE STAND DE MUJERES PARTICIPANTES EN EXPO. AGROINDUSTRIAL

SECRETARÍA DE PLANEACIÓN Y DESARROLLO REGIONAL
COMITÉ DE PLANEACIÓN PARA EL DESARROLLO DEL ESTADO DE ZACATECAS
SEGUNDO INFORME DE GOBIERNO
ANEXO TÉCNICO
CIERRE DE EJERCICIO 2011
COBERTURA ESTATAL.

CEP2011

SECTOR	REGIÓN	DEPENDENCIA	FONDO O MODALIDAD DE INVERSIÓN	PROGRAMA	SUBPROGRAMA	DESCRIPCIÓN DE LA OBRA O ACCIÓN	MUNICIPIO	LOCALIDAD	FECHA DE:		ESTRUCTURA FINANCIERA 2011 (PESOS) APROBADA						ESTRUCTURA FINANCIERA 2011 (PESOS) EJERCIDA						AVANCE %		METAS TOTALES			BENEFICIARIOS		PED	NUMERO DEL PROYECTO	OBSERVACIONES
									INICIO MM/AAAA	TERMINO MM/AAAA	TOTAL	FEDERAL	ESTATAL	MUNICIPAL	PARTICIP.	OTROS	TOTAL	FEDERAL	ESTATAL	MUNICIPAL	PARTICIP.	OTROS	FINANCIERO	FÍSICO	UNIDAD DE MEDIDA	PROGRAMADAS	ALCANZADAS	HOMBRES	MUJERES	EJE/ LÍNEA ESTRATÉGICA/ ESTRATEGIA		
06, DESARROLLO AGROPECUARIO	12, COBERTURA ESTATAL	SEDAGRO	ADMINISTRACIÓN DIRECTA	MUJERES	PROYECTOS PRODUCTIVOS	OPORTUNIDADES DE LA MUJER RURAL	COBERTURA ESTATAL	VARIAS	FEB-2011	DIC-2011	75,000.00	-	75,000.00	-	-	-	75,000.00	-	75,000.00	-	-	-	100.00%	100.00%	PROYECTO	7	7	0	14	3.2.1	04	PROYECTOS PARA ELABORACIÓN DE QUESOS, COCINA ECONÓMICA, APICULTURA
06, DESARROLLO AGROPECUARIO	12, COBERTURA ESTATAL	SEDAGRO	ADMINISTRACIÓN DIRECTA	MUJERES	PROYECTOS PRODUCTIVOS	OPORTUNIDADES DE LA MUJER RURAL	COBERTURA ESTATAL	VARIAS	FEB-2011	DIC-2011	60,000.00	-	60,000.00	-	-	-	60,000.00	-	60,000.00	-	-	-	100.00%	100.00%	DIAGNÓSTICO	10	10	0	20	3.2.1	04	DIAGNÓSTICOS DE EMPRESAS RURALES
06, DESARROLLO AGROPECUARIO	12, COBERTURA ESTATAL	SEDAGRO	ADMINISTRACIÓN DIRECTA	MUJERES	PROYECTOS PRODUCTIVOS	OPORTUNIDADES DE LA MUJER RURAL	COBERTURA ESTATAL	VARIAS	FEB-2011	DIC-2011	60,000.00	-	60,000.00	-	-	-	60,000.00	-	60,000.00	-	-	-	100.00%	100.00%	KIT	8	8	1	8	3.2.1	04	PAPELERÍA, TÓNER, ROLLO PLOTTER, DISCO DURO, LAP TOP, CÁMARA Y GRABADORA
07, DESARROLLO URBANO, OBRA PUBLICA Y VIVIENDA	12, COBERTURA ESTATAL	CEAPA	PEO - ESTATAL	DEFINICIÓN Y CONDUCCIÓN DE LA PLANEACIÓN DEL DESARROLLO REGIONAL	SERVICIOS	ACTIVIDADES DE ATENCIÓN SOCIAL Y SUPERVISIÓN TÉCNICA PARA EL SEGUIMIENTO Y CONSERVACIÓN DE LA INFRAESTRUCTURA HIDRÁULICA	COBERTURA ESTATAL	VARIAS	MAR-2011	DIC-2011	8,000,000.00	-	8,000,000.00	-	-	-	6,602,510.15	-	6,602,510.15	-	-	-	82.53%	100.00%	SUELDO	50	50	659333	708359	4.5.1	03	OFICIO DE APROBACIÓN PLA-AP/0199/11 POR 8,000,000 CANCELACIÓN PLA-CA/2507/11 POR $1,397,480
07, DESARROLLO URBANO, OBRA PUBLICA Y VIVIENDA	12, COBERTURA ESTATAL	CEAPA	PEO - ESTATAL	DEFINICIÓN Y CONDUCCIÓN DE LA PLANEACIÓN DEL DESARROLLO REGIONAL	ADMINISTRACIÓN	REALIZACIÓN DE EVENTOS CONMEMORATIVOS AL AGUA 2011	COBERTURA ESTATAL	VARIAS	MAR-2011	DIC-2011	1,000,000.00	-	1,000,000.00	-	-	-	655,177.52	-	655,177.52	-	-	-	65.52%	100.00%	EVENTO	3	3	659333	708359	4.5.1	03	OFICIO DE APROBACIÓN PLA-AP/0200/11 POR 1,000,000 CANCELACIÓN PLA-CA/2506/11 POR $344,822
07, DESARROLLO URBANO, OBRA PUBLICA Y VIVIENDA	12, COBERTURA ESTATAL	CEAPA	PEO - ESTATAL	DEFINICIÓN Y CONDUCCIÓN DE LA PLANEACIÓN DEL DESARROLLO REGIONAL	ADMINISTRACIÓN	GASTOS GENERADOS POR PUBLICACIÓN DE CONVOCATORIAS DE LOS PROGRAMAS FEDERALES Y ESTATALES	COBERTURA ESTATAL	VARIAS	MAR-2011	DIC-2011	800,001.00	-	800,001.00	-	-	-	261,114.48	-	261,114.48	-	-	-	32.64%	100.00%	PUBLICACIÓN	4	4	659333	708359	4.5.1	03	CANCELACIÓN PARCIAL POR $538,887
07, DESARROLLO URBANO, OBRA PUBLICA Y VIVIENDA	12, COBERTURA ESTATAL	CEAPA	PEO - ESTATAL	DEFINICIÓN Y CONDUCCIÓN DE LA PLANEACIÓN DEL DESARROLLO REGIONAL	SERVICIOS	APORTACIÓN A FIDEICOMISOS Y ASOCIACIONES DE ESTUDIOS, PROYECTOS Y SISTEMAS INTEGRALES EN MATERIA HÍDRICA, EN DIVERSAS REGIONES	COBERTURA ESTATAL	VARIAS	MAR-2011	DIC-2011	1,213,972.00	-	1,213,972.00	-	-	-	635,000.00	-	635,000.00	-	-	-	52.31%	100.00%	PAGOS	4	4	659333	708359	4.5.1	03	CANCELACIÓN PARCIAL POR $578,972
07, DESARROLLO URBANO, OBRA PUBLICA Y VIVIENDA	12, COBERTURA ESTATAL	CEAPA	PROSAPYS - ESTATAL	DEFINICIÓN Y CONDUCCIÓN DE LA PLANEACIÓN DEL DESARROLLO REGIONAL	ADQUISICIONES	DESARROLLO INSTITUCIONAL	COBERTURA ESTATAL	VARIAS	MAR-2011	DIC-2011	3,234,072.00	869,473.00	2,364,599.00	-	-	-	2,463,623.63	808,200.29	1,655,423.34	-	-	-	76.18%	100.00%	LOTE	1	1	100	100	4.5.1	03	CANCELACIÓN PARCIAL POR $771,448
07, DESARROLLO URBANO, OBRA PUBLICA Y VIVIENDA	12, COBERTURA ESTATAL	CEAPA	PROTAR - FONREGION	TRATAMIENTO AGUAS RESIDUALES (PLANTAS DE TRATAMIENTO)	CONSOLIDACIÓN DE LA INFRAESTRUCTURA	OPERACIÓN Y MANTENIMIENTO EN PLANTAS DE TRATAMIENTO DE AGUAS RESIDUALES	COBERTURA ESTATAL	VARIAS	MAR-2011	DIC-2011	8,908,368.00	8,908,368.00	-	-	-	-	6,130,392.17	6,130,392.17	-	-	-	-	68.82%	100.00%	OPERACIÓN DE PLANTAS	19	19	659333	708359	4.5.1	04	MOVIMIENTOS PENDIENTES
07, DESARROLLO URBANO, OBRA PUBLICA Y VIVIENDA	12, COBERTURA ESTATAL	JEC	FONREGION	CARRETERAS ALIMENTADORAS	RECONSTRUCCIÓN	REHABILITACIÓN DE TABLEROS DE 12X4 METROS, MEDIANTE DESMONTE Y MONTAJE DE PELÍCULA REFLEJANTE DE ALTA INTENSIDAD COLOR BLANCO Y	COBERTURA ESTATAL	VARIAS	JUN-2011	DIC-2011	574,539.00	574,539.00	-	-	-	-	574,539.00	574,539.00	-	-	-	-	100.00%	100.00%	PZA.	11	11	29455	31927	4.7.2	03	
07, DESARROLLO URBANO, OBRA PUBLICA Y VIVIENDA	12, COBERTURA ESTATAL	SECOP	RAMO 33 FONDO III FISE	PAVIMENTACIÓN EN COLONIAS	PAVIMENTACIÓN CONCRETO HIDRÁULICO	PROGRAMA PESO X PESO DE CEMENTO (30,000 TONELADAS)	COBERTURA ESTATAL	VARIAS	ENE-2011	DIC-2011	58,102,529.00	30,000,000.00	-	28,102,529.00	-	-	55,664,331.02	29,999,999.66	-	25,664,331.36	-	-	95.80%	100.00%	OBRA	1	1.00	201,250	205,450	4.3.2	05	MEDIANTE OFICIO PLA-AM/0239/11 DE FECHA 05/04/2011 SE APRUEBA UNA AMPLIACIÓN POR 11,238,793.00 PESOS
07, DESARROLLO URBANO, OBRA PUBLICA Y VIVIENDA	12, COBERTURA ESTATAL	SECOP	FONREGION	PAVIMENTACIÓN EN COLONIAS	PAVIMENTACIÓN CON ASFALTO	PROGRAMA DE ATENCIÓN A LA INFRAESTRUCTURA VIAL DEL ESTADO, ADQUISICIÓN DE MEZCLA ASFÁLTICA Y MATERIALES ASFALTICOS	COBERTURA ESTATAL	VARIAS	FEB-2012	SEP-2011	46,793,273.00	45,493,273.00	-	1,300,000.00	-	-	46,701,639.00	45,496,910.90	-	1,204,728.10	-	-	99.80%	100.00%	OBRA	1	1.00	287,500	293,500	4.3.2	05	MEDIANTE OFICIO PLA-DE ACUERDO AL CONVENIO NO. 061-211 DE FECHA 07/06/2011 ENTRE LA SECRETARIA DE OBRAS PUBLICAS Y EL H. AYUNTAMIENTO DE TEPECHITLAN
07, DESARROLLO URBANO, OBRA PUBLICA Y VIVIENDA	12, COBERTURA ESTATAL	SECOP	FONREGION	PAVIMENTACIÓN EN COLONIAS	PAVIMENTACIÓN CON ASFALTO	ATENCIÓN A LA INFRAESTRUCTURA VIAL EN EL ESTADO 2A ETAPA	COBERTURA ESTATAL	VARIAS	ENE-2011	DIC-2011	24,872,374.00	24,872,374.00	-	-	-	-	24,872,374.00	24,872,374.00	-	-	-	-	100.00%	100.00%	OBRA	1	1.00	300,000	300,000	4.3.2	05	
07, DESARROLLO URBANO, OBRA PUBLICA Y VIVIENDA	12, COBERTURA ESTATAL	SECOP	PEO	ACCIONES RELEVANTES	PROYECTOS ESPECIALES.	PROGRAMA DE PINTURA PARA APOYAR A MUNICIPIOS	COBERTURA ESTATAL	VARIAS	ENE-2011	DIC-2011	800,000.00	-	800,000.00	-	-	-	800,000.00	-	800,000.00	-	-	-	100.00%	100.00%	OBRA	1	1.00	42,675	43,658	4.3.2	05	MEDIANTE OFICIO 1906 DE LA SECOP, DE FECHA 4 DE JULIO DE 2012, SE SOLICITA A LA SEFIN LA CANCELACIÓN DEL SALDO POR $5,700.00 DEBIDO A ECONOMÍAS EN LAS OBRAS TERMINADAS
07, DESARROLLO URBANO, OBRA PUBLICA Y VIVIENDA	12, COBERTURA ESTATAL	SECOP	FONREGION	PAVIMENTACIÓN EN COLONIAS	PAVIMENTACIÓN CON ASFALTO	ATENCIÓN A LA INFRAESTRUCTURA VIAL EN EL ESTADO	COBERTURA ESTATAL	VARIAS	ENE-2011	MAR-2011	6,585,091.00	6,585,091.00	-	-	-	-	6,585,091.00	6,585,091.00	-	-	-	-	100.00%	100.00%	OBRA	1	1.00	800	374	4.3.2	05	MEDIANTE OFICIO PLA-FE/1649/11 DE FECHA 09/11/2011 SE EXPIDE UN OFICIO DE FE DE ERRATAS QUE CONSIGNA LO SIGUIENTE: EN EL OFICIO DE
07, DESARROLLO URBANO, OBRA PUBLICA Y VIVIENDA	12, COBERTURA ESTATAL	SECOP	PEO	URBANIZACIÓN	MEJORAMIENTO URBANO	REGENERACIÓN DE IMAGEN URBANA	COBERTURA ESTATAL	VARIAS	ENE-2011	DIC-2011	960,699.00	-	960,699.00	-	-	-	947,295.69	-	947,295.69	-	-	-	98.60%	100.00%	JORNAL	2940	2,940.00	800	12,000	4.3.2	05	MEDIANTE OFICIO 1906 DE LA SECOP, DE FECHA 4 DE JULIO DE 2012, SE SOLICITA A LA SEFIN LA CANCELACIÓN DEL SALDO POR $13,403.31 DEBIDO A ECONOMÍAS EN LAS OBRAS TERMINADAS
07, DESARROLLO URBANO, OBRA PUBLICA Y VIVIENDA	12, COBERTURA ESTATAL	SECOP	FONREGION	PAVIMENTACIÓN EN COLONIAS	PAVIMENTACIÓN CON ASFALTO	EQUIPAMIENTO COMPLEMENTARIO A LA INFRAESTRUCTURA VIAL EN EL ESTADO	COBERTURA ESTATAL	VARIAS	MAY-2011	DIC-2011	4,506,727.00	4,506,727.00	-	-	-	-	4,506,727.00	4,506,727.00	-	-	-	-	100.00%	100.00%	OBRA	1	1.00	300,000	300,000	4.3.2	05	
07, DESARROLLO URBANO, OBRA PUBLICA Y VIVIENDA	12, COBERTURA ESTATAL	SECOP	PEO	INFRAESTRUCTURA EDUCATIVA	CONSTRUCCIÓN	ELABORACIÓN DE PROYECTO DE LA ESCUELA ESTATAL DE CONSERVACIÓN Y RESTAURACIÓN "REFUGIO REYES"	COBERTURA ESTATAL	VARIAS	OCT-2011	NOV-2011	109,434.00	-	109,434.00	-	-	-	109,433.96	-	109,433.96	-	-	-	100.00%	100.00%	PROYECTO	1	1.00	900	1,100	4.3.2	05	
08, DESARROLLO ECONÓMICO	12, COBERTURA ESTATAL	IDEAZ	ADMINISTRACIÓN DIRECTA	FOMENTO A LA PRODUCCIÓN Y PRODUCTIVIDAD	ARTESANAL	ADMINISTRACIÓN	COBERTURA ESTATAL	VARIAS	ENE-2011	DIC-2011	198,000.00	-	198,000.00	-	-	-	198,000.00	-	198,000.00	-	-	-	100.00%	100.00%	TRÁMITE	120	120	30	30	3.1.3	02	
08, DESARROLLO ECONÓMICO	12, COBERTURA ESTATAL	IDEAZ	ADMINISTRACIÓN DIRECTA	FOMENTO A LA PRODUCCIÓN Y PRODUCTIVIDAD	ARTESANAL	REALIZACIÓN DE CURSOS Y TALLERES DE CAPACITACIÓN	COBERTURA ESTATAL	VARIAS	ENE-2011	DIC-2011	800,000.00	-	800,000.00	-	-	-	800,994.44	-	800,994.44	-	-	-	100.12%	100.00%	CURSO	51	55	300	300	3.1.3	03	EL RECURSO ADICIONAL PROVINO DE LAS REASIGNACIONES DE LA OBRA REALIZACIÓN DE INVESTIGACIONES Y CONCURSO DE ENCAJO

SECRETARÍA DE PLANEACIÓN Y DESARROLLO REGIONAL
COMITÉ DE PLANEACIÓN PARA EL DESARROLLO DEL ESTADO DE ZACATECAS
SEGUNDO INFORME DE GOBIERNO
ANEXO TÉCNICO
CIERRE DE EJERCICIO 2011
COBERTURA ESTATAL.

CEP2011

SECTOR	REGIÓN	DEPENDENCIA	FONDO O MODALIDAD DE INVERSIÓN	PROGRAMA	SUBPROGRAMA	DESCRIPCIÓN DE LA OBRA O ACCIÓN	MUNICIPIO	LOCALIDAD	FECHA DE:		ESTRUCTURA FINANCIERA 2011 (PESOS) APROBADA						ESTRUCTURA FINANCIERA 2011 (PESOS) EJERCIDA						AVANCE %		METAS TOTALES			BENEFICIARIOS		PED	NUMERO DEL PROYECTO	OBSERVACIONES
									INICIO MM/M/AAAA	TERMINO MM/M/AAAA	TOTAL	FEDERAL	ESTATAL	MUNICIPAL	PARTICIP.	OTROS	TOTAL	FEDERAL	ESTATAL	MUNICIPAL	PARTICIP.	OTROS	FINANCIERO	FÍSICO	UNIDAD DE MEDIDA	PROGRAMADAS	ALCANZADAS	HOMBRES	MUJERES	EJE/ LÍNEA ESTRATÉGICA/ ESTRATEGIA		
08, DESARROLLO ECONÓMICO	12, COBERTURA ESTATAL	IDEAZ	ADMINISTRACIÓN DIRECTA	FOMENTO A LA PRODUCCIÓN Y PRODUCTIVIDAD	ARTESANAL	REALIZACIÓN DE CONCURSOS REGIONALES Y ESTATALES	COBERTURA ESTATAL	VARIAS	ENE-2011	DIC-2011	595,000.00	-	595,000.00	-	-	-	622,983.56	-	622,983.56	-	-	-	104.70%	100.00%	CONCURSO	8	8	220	200	3.1.3	03	EL MAYOR GASTO SE DEBIÓ AL AUMENTO EN EL MONTO DE LOS PREMIOS, PARA FORTALECER EL BENEFICIO ECONÓMICO DE LOS ARTESANOS GANADORES. EL
08, DESARROLLO ECONÓMICO	12, COBERTURA ESTATAL	IDEAZ	ADMINISTRACIÓN DIRECTA	FOMENTO A LA PRODUCCIÓN Y PRODUCTIVIDAD	ARTESANAL	REALIZACIÓN DE INVESTIGACIONES Y CONCURSO DE ENSAYO	COBERTURA ESTATAL	VARIAS	ENE-2011	DIC-2011	200,000.00	-	200,000.00	-	-	-	140,000.00	-	140,000.00	-	-	-	70.00%	100.00%	INVESTIGACIÓN	3	3	100	100	3.1.3	03	REASIGNARON RECURSOS DE ESTA OBRA A OTRAS COMO CONCURSOS, APOYOS, ASESORÍAS Y CURSOS .
08, DESARROLLO ECONÓMICO	12, COBERTURA ESTATAL	IDEAZ	ADMINISTRACIÓN DIRECTA	FOMENTO A LA PRODUCCIÓN Y PRODUCTIVIDAD	ARTESANAL	REALIZACIÓN DE EXPOVENTAS LOCALES	COBERTURA ESTATAL	VARIAS	ENE-2011	DIC-2011	591,571.00	-	591,571.00	-	-	-	519,896.02	-	519,896.02	-	-	-	87.88%	100.00%	EVENTO	8	12	89	90	3.1.3	04	SE REASIGNARON RECURSOS DE ESTA OBRA PARA APOYAR LA PARTICIPACIÓN DE ARTESANOS EN EXPOVENTAS NACIONALES.
08, DESARROLLO ECONÓMICO	12, COBERTURA ESTATAL	IDEAZ	ADMINISTRACIÓN DIRECTA	FOMENTO A LA PRODUCCIÓN Y PRODUCTIVIDAD	ARTESANAL	PARTICIPACIÓN EN EXPOVENTAS Y CONCURSOS NACIONALES	COBERTURA ESTATAL	VARIAS	ENE-2011	DIC-2011	500,000.00	-	500,000.00	-	-	-	926,948.10	-	926,948.10	-	-	-	185.39%	100.00%	EVENTO	20	15	58	48	3.1.3	04	EL AUMENTO EN EL GASTO EN ESTA ACCIÓN SE DEBIÓ A QUE LOS EVENTOS NACIONALES A LOS QUE ASISTIERON LOS ARTESANOS, FUERON MÁS COSTOSOS Y DE
08, DESARROLLO ECONÓMICO	12, COBERTURA ESTATAL	IDEAZ	ADMINISTRACIÓN DIRECTA	FOMENTO A LA PRODUCCIÓN Y PRODUCTIVIDAD	ARTESANAL	COMPRAVENTA DE ARTESANÍAS E INSUMOS	COBERTURA ESTATAL	VARIAS	ENE-2011	DIC-2011	150,000.00	-	150,000.00	-	-	-	595,841.75	-	595,841.75	-	-	-	397.23%	100.00%	ACCIÓN	24	24	100	100	3.1.3	04	EL MAYOR MONTO SE DEBIÓ A LA REVOLVENCIA DE LOS INGRESOS POR VENTAS EN LA CASA DE LAS ARTESANÍAS, DEBIDO A QUE SE
08, DESARROLLO ECONÓMICO	12, COBERTURA ESTATAL	IDEAZ	ADMINISTRACIÓN DIRECTA	FOMENTO A LA PRODUCCIÓN Y PRODUCTIVIDAD	ARTESANAL	DIFUSIÓN Y PROMOCIÓN DE LAS ACTIVIDADES DEL IDEAZ	COBERTURA ESTATAL	VARIAS	ENE-2011	DIC-2011	240,000.00	-	240,000.00	-	-	-	245,125.15	-	245,125.15	-	-	-	102.14%	100.00%	EVENTO	30	30	500	400	3.1.3	05	EL RECURSO ADICIONAL PROVINO DE LAS REASIGNACIONES DE LA OBRA REALIZACIÓN DE INVESTIGACIONES Y CONCURSO DE ENSAYO
08, DESARROLLO ECONÓMICO	12, COBERTURA ESTATAL	IDEAZ	ADMINISTRACIÓN DIRECTA	FOMENTO A LA PRODUCCIÓN Y PRODUCTIVIDAD	ARTESANAL	PUBLICACIONES SOBRE ARTESANÍA Y ARTE POPULAR	COBERTURA ESTATAL	VARIAS	ENE-2011	DIC-2011	81,143.00	-	81,143.00	-	-	-	101,751.72	-	101,751.72	-	-	-	125.40%	100.00%	PUBLICACIÓN	3	3	250	250	3.1.3	05	EL RECURSO ADICIONAL PROVINO DE LA OBRA REALIZACIÓN DE EVENTOS CULTURALES
08, DESARROLLO ECONÓMICO	12, COBERTURA ESTATAL	IDEAZ	ADMINISTRACIÓN DIRECTA	FOMENTO A LA PRODUCCIÓN Y PRODUCTIVIDAD	ARTESANAL	REALIZACIÓN DE EVENTOS CULTURALES	COBERTURA ESTATAL	VARIAS	ENE-2011	DIC-2011	420,000.00	-	420,000.00	-	-	-	392,199.19	-	392,199.19	-	-	-	100.00%	100.00%	EVENTO	32	40	600	500	3.1.3	05	SE REASIGNARON RECURSOS DE ESTA OBRA AL APOYO A LA PARTICIPACIÓN DE ARTESANOS EN EXPOVENTAS NACIONALES Y PUBLICACIONES SOBRA ARTESANÍA Y ARTE POPULAR.
08, DESARROLLO ECONÓMICO	12, COBERTURA ESTATAL	IDEAZ	ADMINISTRACIÓN DIRECTA	FOMENTO A LA PRODUCCIÓN Y PRODUCTIVIDAD	ARTESANAL	COLABORACIÓN CON EL BANCO INTERAMERICANO DE DESARROLLO (BID), PARA EL DESARROLLO ARTESANAL DEL ESTADO	COBERTURA ESTATAL	VARIAS	ENE-2011	DIC-2011	774,286.00	-	774,286.00	-	-	-	404,286.00	-	404,286.00	-	-	-	100.00%	60.00%	EVENTO	32	20	600	500	3.1.3	06	DE LOS RECURSOS DE ESTE PROYECTO, SE REASIGNARON 320,000 PARA FORTALECER LA PARTICIPACIÓN EN EXPOVENTAS NACIONALES Y 50,000 PARA
08, DESARROLLO ECONÓMICO	12, COBERTURA ESTATAL	IDEAZ	ADMINISTRACIÓN DIRECTA	FOMENTO A LA PRODUCCIÓN Y PRODUCTIVIDAD	ARTESANAL	COLABORACIÓN CON EL BANCO INTERAMERICANO DE DESARROLLO (BID), PARA EL DESARROLLO ARTESANAL DEL ESTADO. 2DA ETAPA	COBERTURA ESTATAL	VARIAS	ENE-2011	DIC-2011	4,023,519.00	-	-	-	-	4,023,519.00	-	-	-	-	-	100.00%	-	EVENTO	13	-	0	0	3.1.3	06	LOS RECURSOS PROVINDOS DE ESTE PROYECTO POR EL FIDEICOMISO DEL IMPUESTO SOBRE NÓMINA, SE EJERCERÁN EN 2012, DEBIDO A LA EXTENSIÓN
08, DESARROLLO ECONÓMICO	12, COBERTURA ESTATAL	SECTURZ	FISN	FOMENTO AL TURISMO	TURISMO SOCIAL	CAMPAÑA "HABLEMOS BIEN DE ZACATECAS"	COBERTURA ESTATAL	VARIAS	NOV-2011	DIC-2011	2,000,000.00	-	2,000,000.00	-	-	-	2,000,000.00	-	2,000,000.00	-	-	-	100.00%	100.00%	CAMPAÑA	1	1	347846	425145	3.4.2	01	
08, DESARROLLO ECONÓMICO	12, COBERTURA ESTATAL	SECTURZ	PEO	FOMENTO AL TURISMO	TURISMO SOCIAL	DESARROLLO DE PRODUCTOS NUEVOS Y EN OPERACIÓN (RUTAS TURÍSTICAS, BALNEARIOS, RECORRIDOS RELIGIOSOS E IMPULSO DE EVENTOS)	COBERTURA ESTATAL	VARIAS	ENE-2011	DIC-2011	980,000.00	-	980,000.00	-	-	-	980,000.00	-	980,000.00	-	-	-	100.00%	100.00%	PROGRAMA	1	1	30000	5000	3.4.2	02	
08, DESARROLLO ECONÓMICO	12, COBERTURA ESTATAL	SECTURZ	PEO	FOMENTO AL TURISMO	TURISMO SOCIAL	PRODUCTOS DE TURISMO ALTERNATIVO (SERIAL REGIONAL DE PESCA DEPORTIVA, AVENTURA EXTREMA, RUTAS CICLISTAS	COBERTURA ESTATAL	VARIAS	FEB-2011	NOV-2011	2,000,000.00	-	2,000,000.00	-	-	-	2,000,000.00	-	2,000,000.00	-	-	-	100.00%	100.00%	PROGRAMA	1	1	13038	10668	3.4.2	02	
08, DESARROLLO ECONÓMICO	12, COBERTURA ESTATAL	SECTURZ	CONVENIO FEDERACIÓN ESTADO	FOMENTO AL TURISMO	TURISMO SOCIAL	PROGRAMA INTEGRAL DE CAPACITACIÓN, CERTIFICACIÓN, CULTURA Y COMPETITIVIDAD TURÍSTICA (PICCT)	COBERTURA ESTATAL	VARIAS	ABR-2011	DIC-2011	1,150,000.00	650,000.00	500,000.00	-	-	-	1,000,000.00	500,000.00	500,000.00	-	-	-	86.96%	100.00%	PROGRAMA	1	1	600	900	3.4.2	02	EL MONTO INICIAL ERA DE 1,150,000.00 , SIN EMBARGO DEBIDO A UNA REDISTRIBUCIÓN PRESUPUESTAL SE CANCELARON 150,000.00 MEDIANTE OFICIO: PLA-CA/1563/11
08, DESARROLLO ECONÓMICO	12, COBERTURA ESTATAL	SECTURZ	PEO	FOMENTO AL TURISMO	TURISMO SOCIAL	PROGRAMA 2DA. ETAPA DEL INVENTARIO DEL PATRIMONIO HISTÓRICO-TURÍSTICO-CULTURAL Y CATALOGACIÓN DE INFORMACIÓN TURÍSTICA DEL ESTADO DE ZACATECAS.	COBERTURA ESTATAL	VARIAS	MAR-2011	DIC-2011	95,650.00	-	95,650.00	-	-	-	95,650.00	-	95,650.00	-	-	-	100.00%	100.00%	PROGRAMA	1	1	66267	71879	3.4.3	02	SE LLEVÓ A CABO UNA TRANSFERENCIA PRESUPUESTAL MEDIANTE OFICIO NO. 980
08, DESARROLLO ECONÓMICO	12, COBERTURA ESTATAL	SECTURZ	FISN	FOMENTO AL TURISMO	TURISMO SOCIAL	JUEGO DE MESA DIDÁCTICO "LA BATALLA DE LOS TUZOS, ZACATECAS MI CONQUISTA"	COBERTURA ESTATAL	VARIAS	--	--	184,338.80	-	184,338.80	-	-	-	-	-	-	-	-	-	-	-	PROGRAMA	1	-	6766	10148	3.5.2	02	PLA-CA/1755/11 ESTE PROYECTO NO SE ENCUENTRA EN EL SIPREFF YA QUE SON RECURSOS DEL FISN
08, DESARROLLO ECONÓMICO	12, COBERTURA ESTATAL	SECTURZ	PEO	FOMENTO AL TURISMO	TURISMO SOCIAL	DIPLOMADO EN APTITUDES GERENCIALES H	COBERTURA ESTATAL	VARIAS	--	--	100,000.00	-	100,000.00	-	-	-	-	-	-	-	-	-	-	-	DIPLOMADO	1	-	15	15	3.4.1	02	OBRA CANCELADA
08, DESARROLLO ECONÓMICO	12, COBERTURA ESTATAL	SEDEZAC	PEO	FOMENTO A LA PRODUCCIÓN Y A LA PRODUCTIVIDAD	MICROEMPRESA	MODERNIZACIÓN DE LOS SISTEMAS DE INFORMACIÓN PARA EL DESARROLLO ECONÓMICO DEL ESTADO	COBERTURA ESTATAL	VARIAS	ENE-2011	DIC-2011	500,000.00	-	500,000.00	-	-	-	393,008.85	-	393,008.85	-	-	-	78.60%	112.50%	USUARIO	1600	1800	800	800	3.2.2	04	META SUPERADA, NO SE EJERCIÓ EL TOTAL DEL RECURSO DEBIDO A QUE INEGI DONO SOFTWARE, EL RECURSO NO EJERCIDO QUEDÓ RATIFICADO EN LA SESIÓN

SECRETARÍA DE PLANEACIÓN Y DESARROLLO REGIONAL
COMITÉ DE PLANEACIÓN PARA EL DESARROLLO DEL ESTADO DE ZACATECAS
SEGUNDO INFORME DE GOBIERNO
ANEXO TÉCNICO
CIERRE DE EJERCICIO 2011
COBERTURA ESTATAL.

CEP2011

SECTOR	REGIÓN	DEPENDENCIA	FONDO O MODALIDAD DE INVERSIÓN	PROGRAMA	SUBPROGRAMA	DESCRIPCIÓN DE LA OBRA O ACCIÓN	MUNICIPIO	LOCALIDAD	FECHA DE:		ESTRUCTURA FINANCIERA 2011 (PESOS) APROBADA						ESTRUCTURA FINANCIERA 2011 (PESOS) EJERCIDA						AVANCE %		METAS TOTALES			BENEFICIARIOS		PED	NUMERO DEL PROYECTO	OBSERVACIONES
									INICIO MMM/AAAA	TERMINO MMM/AAAA	TOTAL	FEDERAL	ESTATAL	MUNICIPAL	PARTICIP.	OTROS	TOTAL	FEDERAL	ESTATAL	MUNICIPAL	PARTICIP.	OTROS	FINANCIERO	FÍSICO	UNIDAD DE MEDIDA	PROGRAMADAS	ALCANZADAS	HOMBRES	MUJERES	EJE/ LÍNEA ESTRATÉGICA/ ESTRATEGIA		
08, DESARROLLO ECONÓMICO	12, COBERTURA ESTATAL	SEDEZAC	FIDEICOMISO SOBRE NÓMINA	FOMENTO A LA PRODUCCIÓN Y A LA PRODUCTIVIDAD	MICROEMPRESA	PROGRAMA DE CONSULTORÍA BÁSICA Y ESPECIALIZADA PARA LAS MICRO, PEQUEÑAS Y MEDIANAS EMPRESAS	COBERTURA ESTATAL	VARIAS	ENE-2011	DIC-2011	1,000,000.00	-	1,000,000.00	-	-	-	1,000,000.00	-	1,000,000.00	-	-	-	100.00%	100.00%	EMPRESA	375	375	200	175	3.1.1	05	DAR CONSULTORÍA A 375 EMPRESAS YA SEAN MICRO, PEQUEÑAS O MEDIANAS.
08, DESARROLLO ECONÓMICO	12, COBERTURA ESTATAL	SEDEZAC	FIDEICOMISO SOBRE NÓMINA	FOMENTO A LA PRODUCCIÓN Y A LA PRODUCTIVIDAD	MICROEMPRESA	CONSULTORÍA PARA MEJORAR LA COMPETITIVIDAD DE LAS MICROEMPRESAS DE ZACATECAS CON FONDO PYME	COBERTURA ESTATAL	VARIAS	ENE-2011	DIC-2011	1,000,000.00	-	1,000,000.00	-	-	-	-	-	-	-	-	-	-	-	EMPRESA	375	-	200	175	3.1.1	05	OBRA EN EJECUCIÓN, EL PROYECTO APENAS FUE APROBADO POR FONDO PYME
08, DESARROLLO ECONÓMICO	12, COBERTURA ESTATAL	SEDEZAC	FIDEICOMISO SOBRE NÓMINA	FOMENTO A LA PRODUCCIÓN Y A LA PRODUCTIVIDAD	MICROEMPRESA	AMPLIACIÓN FOCIR	COBERTURA ESTATAL	VARIAS	AGO-2011	OCT-2011	15,000,000.00	-	15,000,000.00	-	-	-	15,000,000.00	-	15,000,000.00	-	-	-	100.00%	100.00%	CRÉDITO	15	15	7	8	3.2.5	06	GENERACIÓN DE 50 EMPLEOS Y FORTALECIMIENTOS DE MAS DE 100.
08, DESARROLLO ECONÓMICO	12, COBERTURA ESTATAL	SEDEZAC	FIDEICOMISO SOBRE NÓMINA	FOMENTO A LA PRODUCCIÓN Y A LA PRODUCTIVIDAD	MICROEMPRESA	FICAP	COBERTURA ESTATAL	VARIAS	AGO-2011	DIC-2011	20,000,000.00	-	20,000,000.00	-	-	-	20,000,000.00	-	20,000,000.00	-	-	-	100.00%	100.00%	APOYO	10	10	5	5	3.2.5	06	APOYO A 10 EMPRESAS. 100 EMPLEOS CONSERVADOS Y 50 GENERADOS
08, DESARROLLO ECONÓMICO	12, COBERTURA ESTATAL	SEDEZAC	PEO	FOMENTO A LA PRODUCCIÓN Y A LA PRODUCTIVIDAD	MICROEMPRESA	ESTUDIOS PARA GENERAR PROYECTOS MINEROS	CHALCHIHUITES, MAZAPIL, MELCHOR OCAMPO, GRAL. PÁNFILO	CHALCHIHUITES, MAZAPIL, MELCHOR OCAMPO, GRAL. PÁNFILO	ENE-2011	DIC-2011	750,000.00	-	750,000.00	-	-	-	173,979.93	-	173,979.93	-	-	-	23.20%	1236.25%	EMPLEO	80	989	60	20	3.7.1	07	SE ELABORARON 6 ESTUDIOS GEOLÓGICO MINEROS, HABIÉNDOSE EFICIENTADO EL GASTO EN MUESTREO Y ENSAYES YA QUE FUE REALIZADO POR LA
08, DESARROLLO ECONÓMICO	12, COBERTURA ESTATAL	SEDEZAC	FIDEICOMISO SOBRE NÓMINA	FOMENTO A LA PRODUCCIÓN Y A LA PRODUCTIVIDAD	MICROEMPRESA	TERMINACIÓN Y PUESTA EN MARCHA DE LA PLANTA DE BENEFICIO DE MINERALES "LA PLATA"	GRAL. PÁNFILO NATERA, GUADALUPE, VETAGRANDE, MORELOS	GRAL. PÁNFILO NATERA, GUADALUPE, VETAGRANDE, MORELOS	DIC-2011	JUN-2012	5,000,000.00	-	5,000,000.00	-	-	-	-	-	-	-	-	-	-	-	OBRA	2	-	300	49	3.7.1	07	NO SE HA INICIADO EL PROYECTO DEBIDO A QUE SE ESTÁ EN ESPERA DE LA RESOLUCIÓN DEL MANIFIESTO DE IMPACTO AMBIENTAL POR PARTE DE LA
08, DESARROLLO ECONÓMICO	12, COBERTURA ESTATAL	SEDEZAC	PEO	FOMENTO A LA PRODUCCIÓN Y A LA PRODUCTIVIDAD	MICROEMPRESA	INDUSTRIALIZACIÓN DE LA PRODUCCIÓN	COBERTURA ESTATAL	VARIAS	MAR-2011	NOV-2011	150,000.00	-	150,000.00	-	-	-	150,000.00	-	150,000.00	-	-	-	100.00%	13.11%	EMPRESA	61	8	800	1830	3.5.4	08	CON EL RECURSO AUTORIZADO SOLO ALCANZÓ PARA APOYAR 8 EMPRESAS
08, DESARROLLO ECONÓMICO	12, COBERTURA ESTATAL	SEDEZAC	PEO	FOMENTO A LA PRODUCCIÓN Y A LA PRODUCTIVIDAD	MICROEMPRESA	GESTIÓN DE MERCADOS	COBERTURA ESTATAL	VARIAS	FEB-2012	OCT-2011	300,000.00	-	300,000.00	-	-	-	290,627.09	-	290,627.09	-	-	-	96.88%	77.78%	EVENTO	27	21	331	800	3.5.4	08	DEBIDO A QUE EL RECURSO NO FUE SUFICIENTE PARA CUMPLIR LA META PROGRAMADA DISMINUYÓ EL NÚMERO DE EVENTOS REALIZADOS. EL RECURSO NO EJERCIDO SE QUEDO RADICADO
08, DESARROLLO ECONÓMICO	12, COBERTURA ESTATAL	SEDEZAC	PEO	FOMENTO A LA PRODUCCIÓN Y A LA PRODUCTIVIDAD	MICROEMPRESA	PLANEACIÓN INTEGRAL DE LA INDUSTRIA DEL MEZCAL EN EL ESTADO DE ZACATECAS	COBERTURA ESTATAL	VARIAS	FEB-2012	MAY-2011	682,000.00	-	682,000.00	-	-	-	681,745.71	-	681,745.71	-	-	-	99.96%	100.00%	EMPRESA	23	23	1520	365	3.5.4	09	META CUMPLIDA
08, DESARROLLO ECONÓMICO	12, COBERTURA ESTATAL	SEDEZAC	PEO	FOMENTO A LA PRODUCCIÓN Y A LA PRODUCTIVIDAD	MICROEMPRESA	PROMOVER Y COMERCIALIZAR PRODUCTOS ZACATECANOS	COBERTURA ESTATAL	VARIAS	ABR-2011	DIC-2011	500,000.00	-	500,000.00	-	-	-	466,568.00	-	466,568.00	-	-	-	93.31%	100.00%	PERSONA	2541	2541	1281	1260	3.8.2	10	EL PRESUPUESTO ORIGINAL FUE DE $500,000.00, SE CANCELARON $100,000.00 Y SE RECUPERARON $71,000.00 POR RENTA DE STANDS EN LA FERIA ESCOLAR 2011
08, DESARROLLO ECONÓMICO	12, COBERTURA ESTATAL	SEDEZAC	PEO	FOMENTO A LA PRODUCCIÓN Y A LA PRODUCTIVIDAD	MICROEMPRESA	DESARROLLO DE LA OFERTA EXPORTABLE	COBERTURA ESTATAL	VARIAS	FEB-2012	NOV-2011	500,000.00	-	500,000.00	-	-	-	125,755.77	-	125,755.77	-	-	-	25.15%	100.00%	EMPRESA	35	35	357	207	3.8.1	11	NO SE EJERCIÓ TODO EL PRESUPUESTO DEBIDO A QUE SE CONTABA CON RECURSOS DEL AÑO ANTERIOR. EL RECURSO NO EJERCIDO SE QUEDÓ RADICADO EN LA SEFIN
08, DESARROLLO ECONÓMICO	12, COBERTURA ESTATAL	SEDEZAC	PEO	FOMENTO A LA PRODUCCIÓN Y A LA PRODUCTIVIDAD	MICROEMPRESA	PROMOCIÓN Y COMERCIALIZACIÓN DE PRODUCTOS ZACATECANOS EN MERCADOS INTERNACIONALES	COBERTURA ESTATAL	VARIAS	MAR-2011	NOV-2011	500,000.00	-	500,000.00	-	-	-	379,463.83	-	379,463.83	-	-	-	75.89%	125.00%	MARCA	40	50	357	207	3.8.1	11	EL RECURSO NO EJERCIDO SE QUEDÓ RADICADO EN LA SEFIN
08, DESARROLLO ECONÓMICO	12, COBERTURA ESTATAL	SEDEZAC	FIDEICOMISO SOBRE NÓMINA	FOMENTO A LA PRODUCCIÓN Y A LA PRODUCTIVIDAD	MICROEMPRESA	FONDO DE FOMENTO ESTATAL MIPYMES	COBERTURA ESTATAL	VARIAS	--	--	37,500,000.00	-	37,500,000.00	-	-	-	-	-	-	-	-	-	-	-	OBRA	1	-	10	10	3.2.3	12	CANCELACIÓN TOTAL
08, DESARROLLO ECONÓMICO	12, COBERTURA ESTATAL	SEDEZAC	FIDEICOMISO SOBRE NÓMINA	FOMENTO A LA PRODUCCIÓN Y A LA PRODUCTIVIDAD	MICROEMPRESA	FONDO PYME	COBERTURA ESTATAL	VARIAS	SEP-2011	SEP-2011	500,000.00	-	500,000.00	-	-	-	500,000.00	-	500,000.00	-	-	-	100.00%	100.00%	EMPRESA	350	350	N/A	N/A	3.2.3	12	ESTA OBRA LA SUBIERON EN FINANZAS, ESTE NÚMERO DE OBRA NO TIENE OFICIO DE APROBACIÓN. SOLICITAR LA RECLASIFICACIÓN DEL GASTO PORQUE ES LA OBRA 1412016
08, DESARROLLO ECONÓMICO	12, COBERTURA ESTATAL	SEDEZAC	FEDERAL PYME	FOMENTO A LA PRODUCCIÓN Y A LA PRODUCTIVIDAD	MICROEMPRESA	EXPO NEGOCIOS ZACATECAS 2011	COBERTURA ESTATAL	VARIAS	JUL-2011	AGO-2011	2,436,182.00	2,031,182.00	-	-	-	405,000.00	2,433,335.49	2,030,211.77	-	-	-	403,123.72	99.88%	128.57%	EMPRESA	350	450	150	100	3.2.3	12	OFICIO DE APROBACIÓN POR $2,030,211.77 MÁS $405,000 DE OTRAS APORTACIONES. EL RECURSO NO EJERCIDO SE QUEDÓ RADICADO EN LA SEFIN
08, DESARROLLO ECONÓMICO	12, COBERTURA ESTATAL	SEDEZAC	FEDERAL PYME	FOMENTO A LA PRODUCCIÓN Y A LA PRODUCTIVIDAD	MICROEMPRESA	PLANEACIÓN INTEGRAL DE LA INDUSTRIA DEL AGAVE DEL MEZCAL EN EL ESTADO DE ZACATECAS	COBERTURA ESTATAL	VARIAS	JUN-2011	NOV-2011	1,889,640.00	-	1,889,640.00	-	-	-	1,889,640.00	-	1,889,640.00	-	-	-	100.00%	100.00%	APOYO	36	36	18	18	3.2.3	12	META CUMPLIDA
08, DESARROLLO ECONÓMICO	12, COBERTURA ESTATAL	SEDEZAC	FIDEICOMISO SOBRE NÓMINA	FOMENTO A LA PRODUCCIÓN Y A LA PRODUCTIVIDAD	MICROEMPRESA	FONDO DE FOMENTO ESTATAL PARA MIPYMES (PROGRAMA DE CONSULTORÍA Y CAPACITACIÓN PARA MICROEMPRESAS DE LA CÁMARA NACIONAL DE COMERCIO DE ZACATECAS)	COBERTURA ESTATAL	VARIAS	AGO-2011	FEB-2012	2,700,000.00	-	2,700,000.00	-	-	-	2,700,000.00	-	2,700,000.00	-	-	-	100.00%	100.00%	APOYO	200	200	100	100	3.2.3	12	EL ALCANCE A LAS EMPRESAS BENEFICIADAS SE HA REFLEJADO EN SU INCREMENTO EN LAS VENTAS
08, DESARROLLO ECONÓMICO	12, COBERTURA ESTATAL	SEDEZAC	FIDEICOMISO SOBRE NÓMINA	FOMENTO A LA PRODUCCIÓN Y A LA PRODUCTIVIDAD	MICROEMPRESA	FONDO DE FOMENTO ESTATAL PARA MIPYMES (PLANEACIÓN INTEGRAL DE LA INDUSTRIA DEL AGAVE DEL MEZCAL EN EL ESTADO DE ZACATECAS 2A ETAPA)	COBERTURA ESTATAL	VARIAS	JUN-2011	OCT-2011	1,137,960.00	-	1,137,960.00	-	-	-	1,137,960.00	-	1,137,960.00	-	-	-	100.00%	100.00%	APOYO	18	18	18	18	3.2.3	12	SE CONCLUYÓ AL 100%.
08, DESARROLLO ECONÓMICO	12, COBERTURA ESTATAL	SEDEZAC	FIDEICOMISO SOBRE NÓMINA	FOMENTO A LA PRODUCCIÓN Y A LA PRODUCTIVIDAD	MICROEMPRESA	FONDO DE FOMENTO ESTATAL MIPYMES (EXPO NEGOCIOS ZACATECAS 2011)	COBERTURA ESTATAL	VARIAS	SEP-2011	SEP-2011	500,000.00	-	500,000.00	-	-	-	-	-	-	-	-	-	-	100.00%	EMPRESA	350	350	N/A	N/A	3.2.3	12	CONCLUIDA, SIN EMBARGO EL RECURSO EJERCIDO SE CARGO A LA OBRA 1412007 QUE SUBIERON EN FINANZAS, NO EXISTE OFICIO DE APROBACIÓN PARA ESA OBRA

SECRETARÍA DE PLANEACIÓN Y DESARROLLO REGIONAL
COMITÉ DE PLANEACIÓN PARA EL DESARROLLO DEL ESTADO DE ZACATECAS
SEGUNDO INFORME DE GOBIERNO
ANEXO TÉCNICO
CIERRE DE EJERCICIO 2011
COBERTURA ESTATAL.

CEP2011

SECTOR	REGIÓN	DEPENDENCIA	FONDO O MODALIDAD DE INVERSIÓN	PROGRAMA	SUBPROGRAMA	DESCRIPCIÓN DE LA OBRA O ACCIÓN	MUNICIPIO	LOCALIDAD	FECHA DE:		ESTRUCTURA FINANCIERA 2011 (PESOS) APROBADA						ESTRUCTURA FINANCIERA 2011 (PESOS) EJERCIDA						AVANCE %		METAS TOTALES			BENEFICIARIOS		PED	NUMERO DEL PROYECTO	OBSERVACIONES
									INICIO MMM/AAAA	TERMINO MMM/AAAA	TOTAL	FEDERAL	ESTATAL	MUNICIPAL	PARTICIP.	OTROS	TOTAL	FEDERAL	ESTATAL	MUNICIPAL	PARTICIP.	OTROS	FINANCIERO	FÍSICO	UNIDAD DE MEDIDA	PROGRAMADAS	ALCANZADAS	HOMBRES	MUJERES	EJE/ LÍNEA ESTRATÉGICA/ ESTRATEGIA		
08, DESARROLLO ECONÓMICO	12, COBERTURA ESTATAL	SEDEZAC	FIDEICOMISO SOBRE NÓMINA	FOMENTO A LA PRODUCCIÓN Y A LA PRODUCTIVIDAD	MICROEMPRESA	FONDO DE FOMENTO ESTATAL PARA MIPYMES (ELABORACIÓN INTEGRAL DE FACTIBILIDAD PARA LA CREACIÓN DE UN PARQUE ACUÁTICO EN EL MUNICIPIO DE TLALTENANGO ZACATECAS)	COBERTURA ESTATAL	VARIAS	AGO-2011	MAR-2012	540,000.00	-	540,000.00	-	-	-	540,000.00	-	540,000.00	-	-	-	100.00%	100.00%	EMPRESAS	10	10	N/A	N/A	3.2.3	12	
08, DESARROLLO ECONÓMICO	12, COBERTURA ESTATAL	SEDEZAC	FIDEICOMISO SOBRE NÓMINA	FOMENTO A LA PRODUCCIÓN Y A LA PRODUCTIVIDAD	MICROEMPRESA	FONDO DE FOMENTO ESTATAL MIPYMES (INCUBADORA Y CONSULTORÍA DE NEGOCIOS IUPAD)	COBERTURA ESTATAL	VARIAS	SEP-2011	DIC-2011	125,000.00	-	125,000.00	-	-	-	125,000.00	-	125,000.00	-	-	-	100.00%	20.00%	EMPLEOS	35	7	0	0	**3.2.3**	03	SE SOLICITO LA INTEGRACIÓN AL POA Y SE SUBIÓ AL SISTEMA
08, DESARROLLO ECONÓMICO	12, COBERTURA ESTATAL	SEDEZAC	PEO	FOMENTO A LA PRODUCCIÓN Y A LA PRODUCTIVIDAD	MICROEMPRESA	PROGRAMA DE FINANCIAMIENTO PARA LA ADQUISICIÓN DE UNIDADES DE TRANSPORTE URBANO CON ACCESO A DISCAPACITADOS EN EL ESTADO	COBERTURA ESTATAL	VARIAS	NOV-2011	DIC-2011	1,800,000.00	-	1,800,000.00	-	-	-	3,960,000.00	-	3,960,000.00	-	-	-	220.00%	100.00%	APOYO	6	6	32	0	3.2.3	12	ESTA APROBACIÓN AFECTA LA AUTORIZACIÓN PRESUPUESTAL NOTIFICADA MEDIANTE OFICIO DP-AM-096/11 POR $1'800,000.00 Y TRANSFERENCIA POR OBCIEC
08, DESARROLLO ECONÓMICO	12, COBERTURA ESTATAL	SEDEZAC	FIDEICOMISO SOBRE NÓMINA	FOMENTO A LA PRODUCCIÓN Y A LA PRODUCTIVIDAD	MICROEMPRESA	FONDO DE FOMENTO ESTATAL MIPYMES (CONSULTORÍA PARA LA INCUBACIÓN DE EMPRESAS ITF)	COBERTURA ESTATAL	VARIAS	AGO-2011	DIC-2011	246,289.00	-	246,289.00	-	-	-	246,289.00	-	246,289.00	-	-	-	100.00%	-	EMPRESAS	20	-	40	30	3.2.3	12	EN EJECUCIÓN. EN ESPERA DE RESULTADOS DE LOS IMPACTOS QUE HA GENERADO EL PROGRAMA HASTA AHORITA
08, DESARROLLO ECONÓMICO	12, COBERTURA ESTATAL	SEDEZAC	FIDEICOMISO SOBRE NÓMINA	FOMENTO A LA PRODUCCIÓN Y A LA PRODUCTIVIDAD	MICROEMPRESA	FONDO DE FOMENTO ESTATAL MIPYMES (FORTALECIMIENTO A LA RED DE INCUBADORAS UTEZ)	COBERTURA ESTATAL	VARIAS	AGO-2011	DIC-2011	350,000.00	-	350,000.00	-	-	-	350,000.00	-	350,000.00	-	-	-	100.00%	100.00%	EMPLEOS	105	105	45	60	3.2.3	12	CONCLUIDA. 30 EMPRESAS CREADAS Y 105 EMPLEOS GENERADOS.
08, DESARROLLO ECONÓMICO	12, COBERTURA ESTATAL	SEDEZAC	FIDEICOMISO SOBRE NÓMINA	FOMENTO A LA PRODUCCIÓN Y A LA PRODUCTIVIDAD	MICROEMPRESA	FONDO DE FOMENTO ESTATAL MIPYMES (PROYECTO INTEGRAL DE VIABILIDAD DEL GASODUCTO)	COBERTURA ESTATAL	VARIAS	--	--	548,100.00	-	548,100.00	-	-	-	-	-	-	-	-	-	-	-	ESTUDIO	1	-	5	0	3.2.3	12	CANCELADO EN SU TOTALIDAD
08, DESARROLLO ECONÓMICO	12, COBERTURA ESTATAL	SEDEZAC	FIDEICOMISO SOBRE NÓMINA	FOMENTO A LA PRODUCCIÓN Y A LA PRODUCTIVIDAD	MICROEMPRESA	FONDO DE FOMENTO ESTATAL MIPYMES (CONSTRUYENDO FORTALEZAS PARA TU EMPRESA)	COBERTURA ESTATAL	VARIAS	AGO-2011	DIC-2011	798,097.00	-	798,097.00	-	-	-	798,097.00	-	798,097.00	-	-	-	100.00%	100.00%	EMPRESAS	17	17	70	15	3.2.3	12	17 EMPRESAS ATENDIDAS. 85 EMPLEOS CONSERVADOS. EN ESPERA DE INFORMES DEL PROYECTO.
08, DESARROLLO ECONÓMICO	12, COBERTURA ESTATAL	SEDEZAC	FEDERAL PYME	FOMENTO A LA PRODUCCIÓN Y A LA PRODUCTIVIDAD	MICROEMPRESA	PROYECTO INTEGRAL DE VIABILIDAD TÉCNICA DEL GASODUCTO	COBERTURA ESTATAL	VARIAS	OCT-2011	DIC-2011	548,100.00	-	548,100.00	-	-	-	548,100.00	-	548,100.00	-	-	-	100.00%	-	ESTUDIO	1	-	5	0	3.2.3	12	CONCLUIDO
08, DESARROLLO ECONÓMICO	12, COBERTURA ESTATAL	SEDEZAC	FEDERAL PYME	FOMENTO A LA PRODUCCIÓN Y A LA PRODUCTIVIDAD	MICROEMPRESA	CENTRO EMPRESARIAL DE DESARROLLO EXPORTABLE DEL SECTOR MEZCALERO EN ZACATECAS	COBERTURA ESTATAL	VARIAS	NOV-2011	DIC-2011	3,288,578.00	-	3,288,578.00	-	-	-	-	-	-	-	-	-	-	-	EMPRESAS	16	-	16	16	3.2.3	12	OBRA APROBADA POR $3'288,578.00 Y CANCELADA EN SU TOTALIDAD
08, DESARROLLO ECONÓMICO	12, COBERTURA ESTATAL	SEDEZAC	FIDEICOMISO SOBRE NÓMINA	FOMENTO A LA PRODUCCIÓN Y A LA PRODUCTIVIDAD	MICROEMPRESA	FONDO DE FOMENTO ESTATAL MIPYMES (CENTRO EMPRESARIAL DE DESARROLLO EXPORTABLE DEL SECTOR MEZCALERO EN ZACATECAS)	COBERTURA ESTATAL	VARIAS	NOV-2011	DIC-2011	948,539.00	-	948,539.00	-	-	-	-	-	-	-	-	-	-	-	EMPRESAS	16	-	16	16	3.2.3	12	OBRA APROBADA POR $948,539.00 Y CANCELADA EN SU TOTALIDAD
08, DESARROLLO ECONÓMICO	12, COBERTURA ESTATAL	SEDEZAC	FIDEICOMISO SOBRE NÓMINA	FOMENTO A LA PRODUCCIÓN Y A LA PRODUCTIVIDAD	MICROEMPRESA	FONDO DE FOMENTO ESTATAL MIPYMES (FORO EXPO Y VENTA NAVIDEÑA 2011)	COBERTURA ESTATAL	VARIAS	SEP-2011	DIC-2011	248,000.00	-	248,000.00	-	-	-	248,000.00	-	248,000.00	-	-	-	100.00%	100.00%	EMPRESAS	150	150	75	75	3.2.3	12	EN ESPERA DE LOS RESULTADOS DE LOS IMPACTOS GENERADOS.
08, DESARROLLO ECONÓMICO	12, COBERTURA ESTATAL	SEDEZAC	AMSDE	FOMENTO A LA PRODUCCIÓN Y A LA PRODUCTIVIDAD	MICROEMPRESA	PROMOCIÓN DE LOS FONDOS DE ESTÍMULOS A LA INNOVACIÓN (AMSDE, A.C.)	COBERTURA ESTATAL	VARIAS	ABR-2011	DIC-2011	200,000.00	200,000.00	-	-	-	-	-	-	-	-	-	-	-	-	CAMPAÑA	1	-	106	106	3.2.3	12	RECURSO APASIVADO
08, DESARROLLO ECONÓMICO	12, COBERTURA ESTATAL	SEDEZAC	FIDEICOMISO SOBRE NÓMINA	FOMENTO A LA PRODUCCIÓN Y A LA PRODUCTIVIDAD	MICROEMPRESA	FONDO DE FOMENTO ESTATAL MIPYMES (CAMPAÑA DE PUBLICIDAD, PROMOCIÓN Y DIFUSIÓN DE PRODUCTOS DE LA SOCIEDAD COOPERATIVA DE CONSUMO LA FRESNILLENSE SCL)	COBERTURA ESTATAL	VARIAS	--	--	1,000,000.00	-	1,000,000.00	-	-	-	-	-	-	-	-	-	-	-	CAMPAÑA	1	-	106	106	3.2.3	12	CANCELADA
08, DESARROLLO ECONÓMICO	12, COBERTURA ESTATAL	SEDEZAC	FEDERAL PYME	FOMENTO A LA PRODUCCIÓN Y A LA PRODUCTIVIDAD	MICROEMPRESA	CAMPAÑA DE PUBLICIDAD, PROMOCIÓN Y DIFUSIÓN DE PRODUCTOS DE LA SOCIEDAD COOPERATIVA DE CONSUMO LA FRESNILLENSE SCL	COBERTURA ESTATAL	VARIAS	OCT-2011	DIC-2011	1,000,000.00	1,000,000.00	-	-	-	-	-	-	-	-	-	-	-	-	CAMPAÑA	1	-	106	106	3.2.3	12	NO SE HA EJECUTADO. LA FEDERACIÓN SOLICITO EL REINTEGRO DEL RECURSO
08, DESARROLLO ECONÓMICO	12, COBERTURA ESTATAL	SEDEZAC	FIDEICOMISO SOBRE NÓMINA	FOMENTO A LA PRODUCCIÓN Y A LA PRODUCTIVIDAD	MICROEMPRESA	FONDO DE FOMENTO ESTATAL MIPYMES (PROGRAMA DE CONSULTORÍA PARA APOYAR LA RENTABILIDAD DE MICROEMPRESAS DE COMERCIO Y ARTÍCULOS MISCELÁNEOS DEL	COBERTURA ESTATAL	VARIAS	OCT-2011	DIC-2011	350,000.00	-	350,000.00	-	-	-	350,000.00	-	350,000.00	-	-	-	100.00%	100.00%	EMPRESA	50	50	30	20	3.2.3	12	CONCLUIDA
08, DESARROLLO ECONÓMICO	12, COBERTURA ESTATAL	SEDEZAC	FIDEICOMISO SOBRE NÓMINA	FOMENTO A LA PRODUCCIÓN Y A LA PRODUCTIVIDAD	MICROEMPRESA	FONDO DE FOMENTO ESTATAL MIPYMES (PROGRAMA DE APOYO DE CONSULTORÍA PARA MICROEMPRESAS DEL ESTADO DE ZACATECAS)	COBERTURA ESTATAL	VARIAS	JUN-2011	DIC-2011	499,200.00	-	499,200.00	-	-	-	499,200.00	-	499,200.00	-	-	-	100.00%	100.00%	EMPRESA	100	100	60	40	3.2.3	12	CONCLUIDA, 100 EMPLEOS CONSERVADOS
08, DESARROLLO ECONÓMICO	12, COBERTURA ESTATAL	SEDEZAC	FIDEICOMISO SOBRE NÓMINA	FOMENTO A LA PRODUCCIÓN Y A LA PRODUCTIVIDAD	MICROEMPRESA	FONDO DE FOMENTO ESTATAL MIPYMES (CONSULTORÍA PARA EMPRESAS EN INCUBACIÓN DENTRO DEL CEDEM UPZ Y EQUIPAMIENTO DE LA INCUBADORA)	COBERTURA ESTATAL	VARIAS	SEP-2011	MAR-2012	105,000.00	-	105,000.00	-	-	-	105,000.00	-	105,000.00	-	-	-	100.00%	100.00%	EMPLEO	35	35	N/A	N/A	3.2.3	12	CONCLUIDA, CREACIÓN DE 10 EMPRESAS Y LA GENERACIÓN DE 35 EMPLEOS
08, DESARROLLO ECONÓMICO	12, COBERTURA ESTATAL	SEDEZAC	PEO	FOMENTO A LA PRODUCCIÓN Y A LA PRODUCTIVIDAD	MICROEMPRESA	CONVENIO PROSOFT	COBERTURA ESTATAL	VARIAS	ENE-2011	DIC-2011	2,745,706.00	745,706.00	2,000,000.00	-	-	-	2,745,705.88	-	2,745,705.88	-	-	-	100.00%	20.00%	PROYECTO	5	1	100	50	4.1.2	13	
08, DESARROLLO ECONÓMICO	12, COBERTURA ESTATAL	SEDEZAC	PEO	FOMENTO A LA PRODUCCIÓN Y A LA PRODUCTIVIDAD	MICROEMPRESA	CAPACITACIONES Y CERTIFICACIONES EN TI	COBERTURA ESTATAL	VARIAS	ENE-2011	DIC-2011	500,000.00	-	500,000.00	-	-	-	978,251.18	-	978,251.18	-	-	-	195.65%	-	CERTIFICADO	47	-	34	13	4.1.1	14	SE ENCUENTRAN EN PROCESO DE CAPACITACIÓN 30 PERSONAS. SE TRANSFIRIERON RECURSOS DEL CAP 3000. OFICIO DE AMPLIACIÓN POR $482,878.00 MÁS $290.42 POR REINTEGRO DE RENDIMIENTOS.

SECRETARÍA DE PLANEACIÓN Y DESARROLLO REGIONAL
COMITÉ DE PLANEACIÓN PARA EL DESARROLLO DEL ESTADO DE ZACATECAS
SEGUNDO INFORME DE GOBIERNO
ANEXO TÉCNICO
CIERRE DE EJERCICIO 2011
COBERTURA ESTATAL.

CEP2011

SECTOR	REGIÓN	DEPENDENCIA	FONDO O MODALIDAD DE INVERSIÓN	PROGRAMA	SUBPROGRAMA	DESCRIPCIÓN DE LA OBRA O ACCIÓN	MUNICIPIO	LOCALIDAD	FECHA DE:		ESTRUCTURA FINANCIERA 2011 (PESOS) APROBADA						ESTRUCTURA FINANCIERA 2011 (PESOS) EJERCIDA						AVANCE %		METAS TOTALES			BENEFICIARIOS		PED	NUMERO DEL PROYECTO	OBSERVACIONES
									INICIO MMM/AAAA	TERMINO MMM/AAAA	TOTAL	FEDERAL	ESTATAL	MUNICIPAL	PARTICIP.	OTROS	TOTAL	FEDERAL	ESTATAL	MUNICIPAL	PARTICIP.	OTROS	FINANCIERO	FÍSICO	UNIDAD DE MEDIDA	PROGRAMADAS	ALCANZADAS	HOMBRES	MUJERES	EJE/ LÍNEA ESTRATÉGICA/ ESTRATEGIA		
08, DESARROLLO ECONÓMICO	12, COBERTURA ESTATAL	SEDEZAC	FIDEICOMISO SOBRE NÓMINA	FOMENTO A LA PRODUCCIÓN Y A LA PRODUCTIVIDAD	MICROEMPRESA	SUBPROGRAMAS DEL PROGRAMA DE APOYO AL EMPLEO. BECATE SEGUNDA ETAPA	CALERA, FRESNILLO, GUADALUPE, JALPA, JEREZ, JUAN ALDAMA, JUCHIPILA, LORETO, LUIS MOYA, MIGUEL ALEZA, MORELOS, MOYAHUA DE ESTRADA, NOCHISTLÁN, OJOCALIENTE, RÍO GRANDE, SOMBRERETE, TRANCOSO, VALPARAÍSO, VILLANUEVA, ZACATECAS	VARIAS	JUN-2011	SEP-2011	10,000,000.00	-	10,000,000.00	-	-	-	10,000,000.00	-	10,000,000.00	-	-	-	100.00%	100.00%	CURSOS	166	166	1100	2220	3.1.1	15	RECURSO AUTORIZADO DEL FISN
08, DESARROLLO ECONÓMICO	12, COBERTURA ESTATAL	SEDEZAC	FIDEICOMISO SOBRE NÓMINA	FOMENTO A LA PRODUCCIÓN Y A LA PRODUCTIVIDAD	MICROEMPRESA	SUBPROGRAMAS DEL PROGRAMA DE APOYO AL EMPLEO. FOMENTO AL AUTOEMPLEO SEGUNDA ETAPA	CALERA, FRESNILLO, GUADALUPE, LORETO, MONTE ESCOBEDO, PINOS, RÍO GRANDE, SOMBRERETE, TABASCO, ZACATECAS	VARIAS	JUN-2011	SEP-2011	5,000,000.00	-	5,000,000.00	-	-	-	5,000,000.00	-	5,000,000.00	-	-	-	100.00%	100.00%	PROYECTOS	125	125	125	125	3.1.1	15	RECURSO AUTORIZADO DEL FISN
08, DESARROLLO ECONÓMICO	12, COBERTURA ESTATAL	SEDEZAC	PEO	FOMENTO A LA PRODUCCIÓN Y A LA PRODUCTIVIDAD	MICROEMPRESA	PROGRAMA EMERGENTE DE AUTOEMPLEO Y CAPACITACIÓN	APULCO, GENARO CODINA, JIMÉNEZ DEL TÉUL, MAZAPIL, MELCHOR OCAMPO, MEZQUITAL DEL ORO, PINOS, EL PLATEADO DE JOAQUÍN AMARO, CALERA, FRESNILLO, GUADALUPE, JALPA, JEREZ, JUAN ALDAMA, JUCHIPILA, LORETO, LUIS MOYA, MIGUEL ALZA, MORELOS, MOYAHUA DE ESTRADA, NOCHISTLÁN, OJOCALIENTE, RÍO GRANDE, SOMBRERETE, TRANCOSO, VALPARAÍSO, VILLANUEVA, ZACATECAS	VARIAS	NOV-2011	NOV-2011	20,000,000.00	-	20,000,000.00	-	-	-	20,000,000.00	-	20,000,000.00	-	-	-	100.00%	100.00%	CURSOS	295	295	650	5254	3.1.1	15	AFECTA LA AUTORIZACIÓN PRESUPUESTAL NOTIFICADA MEDIANTE OFICIO NO. DP-AM-077/11 DEL 4 DE NOVIEMBRE 2011
										TOTAL:	###############	###############	**533,110,204.97**	**29,402,529.00**	**-**	**4,428,519.00**	###############	###############	**534,062,926.29**	**26,869,059.46**	**-**	**403,123.72**									

2 INFORME DE GOBIERNO

Sumando DESARROLLO PARA Zacatecas

LIC. MIGUEL ALONSO REYES
GOBERNADOR DEL ESTADO DE ZACATECAS

ANEXO TÉCNICO

A

CIERRE 2011 POR SECTOR

SECRETARÍA DE PLANEACIÓN Y DESARROLLO REGIONAL
COMITÉ DE PLANEACIÓN PARA EL DESARROLLO DEL ESTADO DE ZACATECAS
SEGUNDO INFORME DE GOBIERNO
ANEXO TÉCNICO
CIERRE DE EJERCICIO 2011
RESUMEN POR SECTOR

SECTOR	NO DE OBRAS	ESTRUCTURA FINANCIERA 2011 (PESOS) APROBADA						ESTRUCTURA FINANCIERA 2011 (PESOS) EJERCIDA					
		TOTAL	FEDERAL	ESTATAL	MUNICIPAL	PARTICIP.	OTROS	TOTAL	FEDERAL	ESTATAL	MUNICIPAL	PARTICIP.	OTROS
01: GOBIERNO Y PROCURACIÓN DE JUSTICIA.													
CESP	156	218,395,279.00	192,300,205.00	26,095,074.00	-	-	-	171,464,989.93	146,864,563.75	24,600,426.18	-	-	-
CGJ	1	603,685.00	-	603,685.00	-	-	-	603,685.00	-	603,685.00	-	-	-
IDP	1	243,200.00	243,200.00	-	-	-	-	243,200.00	243,200.00	-	-	-	-
PGJ	3	12,043,205.00	12,043,205.00	-	-	-	-	12,043,205.00	12,043,205.00	-	-	-	-
SSP	7	1,512,168.95	407,040.00	1,105,128.95	-	-	-	1,512,168.95	407,040.00	1,105,128.95	-	-	-
SUBTOTAL:	**168**	**232,797,537.95**	**204,993,650.00**	**27,803,887.95**	**0.00**	**0.00**	**0.00**	**185,867,248.88**	**159,558,008.75**	**26,309,240.13**	**0.00**	**0.00**	**0.00**
02: FINANZAS Y ADMINISTRACIÓN.													
CI	1	6,130,390.20	-	6,130,390.20	-	-	-	4,282,781.14	-	4,282,781.14	-	-	-
SEFIN	4	12,282,206.29	-	12,282,206.29	-	-	-	11,068,359.81	-	11,068,359.81	-	-	-
SUBTOTAL:	**5**	**18,412,596.49**	**0.00**	**18,412,596.49**	**0.00**	**0.00**	**0.00**	**15,351,140.95**	**0.00**	**15,351,140.95**	**0.00**	**0.00**	**0.00**
03: DESARROLLO REGIONAL Y MEDIO AMBIENTE.													
IEMAZ	16	15,229,500.00	6,500,000.00	8,729,500.00	-	-	-	14,922,725.98	6,193,225.98	8,729,500.00	-	-	-
INMUZA	7	14,999,365.68	10,499,365.68	4,500,000.00	-	-	-	10,938,735.05	8,996,637.44	1,942,097.61	-	-	-
SEPLADER	889	357,397,843.58	73,661,228.58	127,819,253.00	81,661,145.00	65,154,817.00	9,101,400.00	355,159,578.58	72,575,395.58	127,006,731.00	82,407,068.00	65,154,817.00	8,015,567.00
SISTEMA ESTATAL DIF	379	178,673,282.00	114,427,949.00	63,745,333.00	-	-	500,000.00	183,836,690.25	115,575,458.52	67,761,231.73	-	-	500,000.00
SUBTOTAL:	**1,291**	**566,299,991.26**	**205,088,543.26**	**204,794,086.00**	**81,661,145.00**	**65,154,817.00**	**9,601,400.00**	**564,857,729.86**	**203,340,717.52**	**205,439,560.34**	**82,407,068.00**	**65,154,817.00**	**8,515,567.00**

04: EDUCACIÓN, CULTURA Y DEPORTE.													
COZCYT	16	23,500,000.00	-	23,500,000.00	-	-	-	30,119,919.83	-	30,119,919.83	-	-	-
INCUFIDEZ	37	175,898,085.48	158,632,725.48	17,265,360.00	-	-	-	192,894,168.38	158,632,725.48	34,261,442.90	-	-	-
INJUZAC	11	11,961,608.00	-	11,961,608.00	-	-	-	10,459,030.00	-	10,459,030.00	-	-	-
INZACE	231	172,096,441.60	-	172,096,441.60	-	-	-	146,685,696.00	-	146,685,696.00	-	-	-
IZC	28	18,639,000.00	-	18,639,000.00	-	-	-	20,910,773.70	-	20,910,773.70	-	-	-
SUBTOTAL:	**323**	**402,095,135.08**	**158,632,725.48**	**243,462,409.60**	**0.00**	**0.00**	**0.00**	**401,069,587.91**	**158,632,725.48**	**242,436,862.43**	**0.00**	**0.00**	**0.00**

05: SALUD Y SEGURIDAD SOCIAL.													
CEISD	11	17,500,000.00	-	17,500,000.00	-	-	-	19,307,465.00	-	19,307,465.00	-	-	-
SSZ	54	1,467,354,512.00	1,313,354,512.00	154,000,000.00	-	-	-	2,318,829,895.80	2,132,829,895.80	186,000,000.00	-	-	-
SUBTOTAL:	**65**	**1,484,854,512.00**	**1,313,354,512.00**	**171,500,000.00**	**0.00**	**0.00**	**0.00**	**2,338,137,360.80**	**2,132,829,895.80**	**205,307,465.00**	**0.00**	**0.00**	**0.00**

06: DESARROLLO AGROPECUARIO.													
SEDAGRO	255	214,703,591.18	103,866,514.47	110,837,076.71	-	-	-	213,773,070.09	103,635,514.47	110,137,555.62	-	-	-
SUBTOTAL:	255	214,703,591.18	103,866,514.47	110,837,076.71	0.00	0.00	0.00	213,773,070.09	103,635,514.47	110,137,555.62	0.00	0.00	0.00

07: DESARROLLO URBANO, OBRA PUBLICA Y VIVIENDA.													
CEAPA	105	521,970,693.00	264,496,616.00	169,284,179.00	88,189,898.00	-	-	498,230,952.85	250,533,513.18	190,651,962.90	57,045,476.77	-	-
COPROVI	51	22,490,324.00	-	18,990,324.00	3,500,000.00	-	-	22,490,324.00	-	18,990,324.00	3,500,000.00	-	-
JEC	303	176,092,100.00	113,092,100.00	60,000,000.00	3,000,000.00	-	-	175,978,866.35	113,040,762.35	59,938,104.00	3,000,000.00	-	-
SECOP	156	334,784,538.00	210,057,607.00	94,052,646.00	30,674,285.00	-	-	318,508,922.70	198,673,009.53	92,966,853.71	26,869,059.46	-	-
SUBTOTAL:	**615**	**1,055,337,655.00**	**587,646,323.00**	**342,327,149.00**	**125,364,183.00**	**0.00**	**0.00**	**1,015,209,065.90**	**562,247,285.06**	**362,547,244.61**	**90,414,536.23**	**0.00**	**0.00**

08: DESARROLLO ECONÓMICO.													
IDEAZ	12	8,573,519.00	-	4,550,000.00	-	-	4,023,519.00	4,948,025.93	-	4,948,025.93	-	-	-
SECTURZ	38	138,636,926.80	59,521,000.00	79,115,926.80	-	-	-	135,857,591.00	59,371,000.00	76,486,591.00	-	-	-
SEDEZAC	99	343,771,755.17	145,962,596.89	197,404,158.28	-	-	405,000.00	148,032,024.97	28,112,689.96	119,516,211.29	-	-	403,123.72
SUBTOTAL:	**149**	**490,982,200.97**	**205,483,596.89**	**281,070,085.08**	**-**	**-**	**4,428,519.00**	**288,837,641.90**	**87,483,689.96**	**200,950,828.22**	**-**	**-**	**403,123.72**
TOTAL:	**2,871**	**4,465,483,219.93**	**2,779,065,865.10**	**1,400,207,290.83**	**207,025,328.00**	**65,154,817.00**	**14,029,919.00**	**5,023,102,846.29**	**3,407,727,837.04**	**1,368,479,897.30**	**172,821,604.23**	**65,154,817.00**	**8,918,690.72**

SECRETARÍA DE PLANEACIÓN Y DESARROLLO REGIONAL
COMITÉ DE PLANEACIÓN PARA EL DESARROLLO DEL ESTADO DE ZACATECAS
SEGUNDO INFORME DE GOBIERNO
ANEXO TÉCNICO
CIERRE DE EJERCICIO 2011
RESUMEN POR SECTOR

CEP2011

SECTOR	REGIÓN	DEPENDENCIA	FONDO O MODALIDAD DE INVERSIÓN	PROGRAMA	SUBPROGRAMA	DESCRIPCIÓN DE LA OBRA O ACCIÓN	MUNICIPIO	LOCALIDAD	FECHA DE:		ESTRUCTURA FINANCIERA 2011 (PESOS) APROBADA						ESTRUCTURA FINANCIERA 2011 (PESOS) EJERCIDA						AVANCE %		METAS TOTALES			BENEFICIARIOS		PED	NUMERO DEL PROYECTO	OBSERVACIONES
									INICIO MMM/AAAA	TERMINO MMM/AAAA	TOTAL	FEDERAL	ESTATAL	MUNICIPAL	PARTICIP.	OTROS	TOTAL	FEDERAL	ESTATAL	MUNICIPAL	PARTICIP.	OTROS	FINANCIERO AL 31/12/2011	FÍSICO	UNIDAD DE MEDIDA	PROGRAMADAS	ALCANZADAS	HOMBRES	MUJERES	EJE/ LÍNEA ESTRATÉGICA/ ESTRATEGIA		
01, GOBIERNO Y PROCURACIÓN DE JUSTICIA	12, COBERTURA ESTATAL	CESP	CONVENIO FEDERACIÓN ESTADO	SEGURIDAD PÚBLICA	OTROS CONCEPTOS (LABORATORIOS-UNIFORMES)	ADQUISICIÓN DE UNIFORMES PARA PERSONAL DE POLICÍA PREVENTIVA ESTATAL	COBERTURA ESTATAL	VARIAS	ABR-2011	DIC-2011	1,149,550.00	1,149,550.00	-	-	-	-	237,134.00	237,134.00	-	-	-	-	20.63%	100.00%	PIEZA	277	277	293	24	1.4.2	01	SE CUENTA CON UNA ECONOMÍA DE $ 912,416.00 QUE SE REPROGRAMARÁ PARA EL CUMPLIMIENTO DE NUEVAS METAS PROPUESTAS POR EL GRUPO DE TRABAJO INTERINSTITUCIONAL Y APROBADAS POR EL SISTEMA NACIONAL DE SEGURIDAD PÚBLICA.
01, GOBIERNO Y PROCURACIÓN DE JUSTICIA	12, COBERTURA ESTATAL	CESP	CONVENIO FEDERACIÓN ESTADO	SEGURIDAD PÚBLICA	EQUIPAMIENTO	ADQUISICIÓN DE TRANSPORTE TERRESTRE PARA PERSONAL DE POLICÍA PREVENTIVA ESTATAL	COBERTURA ESTATAL	VARIAS	ABR-2011	DIC-2011	800,000.00	560,000.00	240,000.00	-	-	-	772,205.00	540,543.00	231,662.00	-	-	-	96.53%	100.00%	VEHÍCULO	2	2	293	24	1.1.2	01	SE CUENTA CON UNA ECONOMÍA DE $ 27,795.00 QUE SE REPROGRAMARÁ PARA EL CUMPLIMIENTO DE NUEVAS METAS PROPUESTAS POR EL GRUPO DE TRABAJO INTERINSTITUCIONAL Y AUTORIZADAS POR EL SISTEMA NACIONAL DE SEGURIDAD PÚBLICA.
01, GOBIERNO Y PROCURACIÓN DE JUSTICIA	12, COBERTURA ESTATAL	CESP	CONVENIO FEDERACIÓN ESTADO	SEGURIDAD PÚBLICA	EQUIPAMIENTO	ADQUISICIÓN DE EQUIPO INFORMÁTICO PARA INSTALACIONES DE LA POLICÍA PREVENTIVA ESTATAL	COBERTURA ESTATAL	VARIAS	ABR-2011	DIC-2011	96,000.00	67,200.00	28,800.00	-	-	-	88,668.00	62,068.00	26,600.00	-	-	-	92.36%	100.00%	EQUIPO	6	6	293	24	1.1.2	01	SE CUENTA CON UNA ECONOMÍA DE $ 7,332.00 QUE SE REPROGRAMARÁ PARA EL CUMPLIMIENTO DE NUEVAS METAS PROPUESTAS POR EL GRUPO DE TRABAJO INTERINSTITUCIONAL Y AUTORIZADAS POR EL SISTEMA NACIONAL DE SEGURIDAD PÚBLICA.
01, GOBIERNO Y PROCURACIÓN DE JUSTICIA	12, COBERTURA ESTATAL	CESP	CONVENIO FEDERACIÓN ESTADO	SEGURIDAD PÚBLICA	EQUIPAMIENTO	ADQUISICIÓN DE UNIFORMES PARA PERSONAL DE POLICÍA PREVENTIVA MUNICIPAL	COBERTURA ESTATAL	VARIAS	ABR-2011	DIC-2011	2,380,000.00	1,666,000.00	714,000.00	-	-	-	1,192,260.00	834,582.00	357,678.00	-	-	-	50.09%	100.00%	PIEZA	5600	5600	2300	90	1.1.2	01	SE CUENTA CON UNA ECONOMÍA DE $ 1,187,740.00 QUE SE REPROGRAMARÁ PARA EL CUMPLIMIENTO DE NUEVAS METAS PROPUESTAS POR EL GRUPO DE TRABAJO INTERINSTITUCIONAL Y AUTORIZADAS POR EL SISTEMA NACIONAL DE SEGURIDAD PÚBLICA
01, GOBIERNO Y PROCURACIÓN DE JUSTICIA	12, COBERTURA ESTATAL	CESP	CONVENIO FEDERACIÓN ESTADO	SEGURIDAD PÚBLICA	EQUIPAMIENTO	ADQUISICIÓN DE CALZADO PARA PERSONAL DE POLICÍA PREVENTIVA MUNICIPAL	COBERTURA ESTATAL	VARIAS	ABR-2011	DIC-2011	1,127,000.00	788,900.00	338,100.00	-	-	-	610,624.00	427,437.00	183,187.00	-	-	-	54.18%	100.00%	PIEZA	1400	1400	2300	90	1.1.2	01	SE CUENTA CON UNA ECONOMÍA DE $ 516,376.00 QUE SE REPROGRAMARÁ PARA EL CUMPLIMIENTO DE NUEVAS METAS PROPUESTAS POR EL GRUPO DE TRABAJO INTERINSTITUCIONAL Y AUTORIZADAS POR EL SISTEMA NACIONAL DE SEGURIDAD PÚBLICA
01, GOBIERNO Y PROCURACIÓN DE JUSTICIA	12, COBERTURA ESTATAL	CESP	CONVENIO FEDERACIÓN ESTADO	SEGURIDAD PÚBLICA	EQUIPAMIENTO	ADQUISICIÓN DE TRANSPORTE TERRESTRE PARA PERSONAL DE POLICÍA PREVENTIVA MUNICIPAL	COBERTURA ESTATAL	VARIAS	ABR-2011	DIC-2011	15,500,000.00	10,493,500.00	5,006,500.00	-	-	-	15,281,130.00	10,391,168.00	4,889,962.00	-	-	-	98.59%	100.00%	VEHÍCULO	62	62	2300	90	1.1.2	01	SE CUENTA CON UNA ECONOMÍA DE $ 218,870.00 QUE SE REPROGRAMARÁ PARA EL CUMPLIMIENTO DE NUEVAS METAS PROPUESTAS POR EL GRUPO DE TRABAJO INTERINSTITUCIONAL Y AUTORIZADAS POR EL SISTEMA NACIONAL DE SEGURIDAD PÚBLICA
01, GOBIERNO Y PROCURACIÓN DE JUSTICIA	12, COBERTURA ESTATAL	CESP	CONVENIO FEDERACIÓN ESTADO	SEGURIDAD PÚBLICA	EQUIPAMIENTO	ADQUISICIÓN DE MOBILIARIO PARA LAS INSTALACIONES DEL CENTRO DE EVALUACIÓN Y CONTROL DE CONFIANZA	COBERTURA ESTATAL	VARIAS	ABR-2011	DIC-2011	70,334.00	49,234.00	21,100.00	-	-	-	-	-	-	-	-	-	-	-	PIEZA	40	-	3262	576	1.1.2	01	LICITACIÓN EN PROCESO
01, GOBIERNO Y PROCURACIÓN DE JUSTICIA	12, COBERTURA ESTATAL	CESP	CONVENIO FEDERACIÓN ESTADO	SEGURIDAD PÚBLICA	EQUIPAMIENTO	ADQUISICIÓN DE EQUIPO PARA INSTALACIONES DEL CENTRO DE EVALUACIÓN Y CONTROL DE CONFIANZA	COBERTURA ESTATAL	VARIAS	ABR-2011	DIC-2011	5,600.00	3,920.00	1,680.00	-	-	-	4,800.00	3,360.00	1,440.00	-	-	-	85.71%	100.00%	EQUIPO	1	1	3262	576	1.1.2	01	SE CUENTA CON UNA ECONOMÍA DE $ 800.00 QUE SE REPROGRAMARÁ PARA EL CUMPLIMIENTO DE NUEVAS METAS PROPUESTAS POR EL GRUPO INTERINSTITUCIONAL DE TRABAJO Y AUTORIZADAS POR EL SISTEMA NACIONAL DE SEGURIDAD PÚBLICA
01, GOBIERNO Y PROCURACIÓN DE JUSTICIA	12, COBERTURA ESTATAL	CESP	CONVENIO FEDERACIÓN ESTADO	SEGURIDAD PÚBLICA	EQUIPAMIENTO	ADQUISICIÓN DE EQUIPO DE OFICINA PARA INSTALACIONES DEL CENTRO DE EVALUACIÓN Y CONTROL DE CONFIANZA	COBERTURA ESTATAL	VARIAS	ABR-2011	DIC-2011	190,066.00	133,046.00	57,020.00	-	-	-	171,906.00	120,334.00	51,572.00	-	-	-	90.45%	248.15%	EQUIPO	27	67	3262	576	1.1.2	01	SE CUMPLIERON LAS METAS PROGRAMADAS MAS 40 ADICIONALES, QUEDANDO ADEMÁS UNA ECONOMÍA DE $ 18,160.00 QUE SE REPROGRAMARÁ PARA EL CUMPLIMIENTO DE NUEVAS METAS PROPUESTAS POR EL GRUPO INTERINSTITUCIONAL DE TRABAJO Y AUTORIZADAS POR EL SISTEMA NACIONAL DE SEGURIDAD PÚBLICA
01, GOBIERNO Y PROCURACIÓN DE JUSTICIA	12, COBERTURA ESTATAL	CESP	CONVENIO FEDERACIÓN ESTADO	SEGURIDAD PÚBLICA	EQUIPAMIENTO	ADQUISICIÓN DE EQUIPO DE PROYECCIÓN, VIDEO Y SONIDO PARA LAS INSTALACIONES DEL CENTRO DE EVALUACIÓN Y CONTROL DE CONFIANZA	COBERTURA ESTATAL	VARIAS	ABR-2011	DIC-2011	400,000.00	400,000.00	-	-	-	-	397,486.00	397,486.00	-	-	-	-	99.37%	477.27%	EQUIPO	22	105	3262	576	1.1.2	01	SE CUMPLIERON LAS METAS PROGRAMADAS MAS 83 ADICIONALES, QUEDANDO ADEMÁS UNA ECONOMÍA DE $ 2,514.00 QUE SE REPROGRAMARÁ PARA EL CUMPLIMIENTO DE NUEVAS METAS PROPUESTAS POR EL GRUPO INTERINSTITUCIONAL DE TRABAJO Y AUTORIZADAS POR EL SISTEMA NACIONAL DE SEGURIDAD PÚBLICA

ANEXO TÉCNICO | 5 EJES PARA EL DESARROLLO DE ZACATECAS | 2° INFORME DE GOBIERNO | ZACATECAS GOBIERNO DEL ESTADO 2010-2016

GOBIERNO DEL ESTADO 2010-2016 | ZACATECAS CONTIGO ES MOVIMIENTO

SECRETARÍA DE PLANEACIÓN Y DESARROLLO REGIONAL
COMITÉ DE PLANEACIÓN PARA EL DESARROLLO DEL ESTADO DE ZACATECAS
SEGUNDO INFORME DE GOBIERNO
ANEXO TÉCNICO
CIERRE DE EJERCICIO 2011
RESUMEN POR SECTOR

Copladez

CEP2011

SECTOR	REGIÓN	DEPENDENCIA	FONDO O MODALIDAD DE INVERSIÓN	PROGRAMA	SUBPROGRAMA	DESCRIPCIÓN DE LA OBRA O ACCIÓN	MUNICIPIO	LOCALIDAD	FECHA DE:		ESTRUCTURA FINANCIERA 2011 (PESOS) APROBADA						ESTRUCTURA FINANCIERA 2011 (PESOS) EJERCIDA						AVANCE %		METAS TOTALES			BENEFICIARIOS		PED	NUMERO DEL PROYECTO	OBSERVACIONES
									INICIO MMM/AAAA	TERMINO MMM/AAAA	TOTAL	FEDERAL	ESTATAL	MUNICIPAL	PARTICIP.	OTROS	TOTAL	FEDERAL	ESTATAL	MUNICIPAL	PARTICIP.	OTROS	FINANCIERO AL 31/12/2011	FÍSICO	UNIDAD DE MEDIDA	PROGRAMADAS	ALCANZADAS	HOMBRES	MUJERES	EJE/ LÍNEA ESTRATÉGICA/ ESTRATEGIA		
01, GOBIERNO Y PROCURACIÓN DE JUSTICIA	12, COBERTURA ESTATAL	CESP	CONVENIO FEDERACIÓN ESTADO	SEGURIDAD PÚBLICA	EQUIPAMIENTO	ADQUISICIÓN DE EQUIPO DE INFORMÁTICA PARA LAS INSTALACIONES DEL CENTRO DE EVALUACIÓN Y CONTROL DE CONFIANZA	COBERTURA ESTATAL	VARIAS	ABR-2011	DIC-2011	239,000.00	167,300.00	71,700.00	-	-	-	179,827.00	125,879.00	53,948.00	-	-	-	75.24%	100.00%	EQUIPO	13	13	3262	576	1.1.2	01	SE CUENTA CON UNA ECONOMÍA DE $ 59,173.00 QUE SE REPROGRAMARÁ PARA EL CUMPLIMIENTO DE NUEVAS METAS PROPUESTAS POR EL GRUPO INTERINSTITUCIONAL DE TRABAJO Y AUTORIZADAS POR EL SISTEMA NACIONAL DE SEGURIDAD PÚBLICA
01, GOBIERNO Y PROCURACIÓN DE JUSTICIA	12, COBERTURA ESTATAL	CESP	CONVENIO FEDERACIÓN ESTADO	SEGURIDAD PÚBLICA	OTROS CONCEPTOS (LABORATORIOS-UNIFORMES)	ADQUISICIÓN DE UNIFORMES PARA EL PERSONAL DE LA PROCURACIÓN DE JUSTICIA	COBERTURA ESTATAL	VARIAS	ABR-2011	DIC-2011	1,319,998.00	1,319,998.00	-	-	-	-	1,024,321.00	1,024,321.00	-	-	-	-	77.60%	100.00%	PIEZA	1800	1800	1100	41	1.1.2	01	SE CUMPLIERON LAS METAS, QUEDANDO ADEMÁS UNA ECONOMÍA DE $ 295,677.00, QUE SE REPROGRAMARÁ PARA EL CUMPLIMIENTO DE NUEVAS METAS PROPUESTAS POR EL GRUPO INTERINSTITUCIONAL DE TRABAJO Y AUTORIZADAS POR EL SISTEMA NACIONAL DE SEGURIDAD PÚBLICA
01, GOBIERNO Y PROCURACIÓN DE JUSTICIA	12, COBERTURA ESTATAL	CESP	CONVENIO FEDERACIÓN ESTADO	SEGURIDAD PÚBLICA	EQUIPAMIENTO	ADQUISICIÓN DE CALZADO PARA EL PERSONAL DE LA PROCURACIÓN DE JUSTICIA	COBERTURA ESTATAL	VARIAS	ABR-2011	DIC-2011	315,000.00	315,000.00	-	-	-	-	314,552.00	314,552.00	-	-	-	-	99.86%	100.00%	PIEZA	450	450	1100	41	1.1.2	01	SE CUMPLIERON LAS METAS, QUEDANDO ADEMÁS UNA ECONOMÍA DE $ 448.00, QUE SE REPROGRAMARÁ PARA EL CUMPLIMIENTO DE NUEVAS METAS PROPUESTAS POR EL GRUPO INTERINSTITUCIONAL DE TRABAJO Y AUTORIZADAS POR EL SISTEMA NACIONAL DE SEGURIDAD PÚBLICA
01, GOBIERNO Y PROCURACIÓN DE JUSTICIA	12, COBERTURA ESTATAL	CESP	CONVENIO FEDERACIÓN ESTADO	SEGURIDAD PÚBLICA	EQUIPAMIENTO	ADQUISICIÓN DE TRANSPORTE TERRESTRE PARA EL PERSONAL DE LA PROCURACIÓN DE JUSTICIA	COBERTURA ESTATAL	VARIAS	ABR-2011	DIC-2011	4,842,240.00	4,842,240.00	-	-	-	-	4,332,441.00	4,332,441.00	-	-	-	-	89.47%	100.00%	VEHÍCULO	17	17	1100	41	1.1.2	01	SE CUMPLIERON LAS METAS, QUEDANDO ADEMÁS UNA ECONOMÍA DE $ 509,799.00, QUE SE REPROGRAMARÁ PARA EL CUMPLIMIENTO DE NUEVAS METAS PROPUESTAS POR EL GRUPO INTERINSTITUCIONAL DE TRABAJO Y AUTORIZADAS POR EL SISTEMA NACIONAL DE SEGURIDAD PÚBLICA
01, GOBIERNO Y PROCURACIÓN DE JUSTICIA	12, COBERTURA ESTATAL	CESP	CONVENIO FEDERACIÓN ESTADO	SEGURIDAD PÚBLICA	EQUIPAMIENTO	ADQUISICIÓN DE EQUIPO DE LABORATORIO DE INVESTIGACIÓN CRIMINALÍSTICA	COBERTURA ESTATAL	VARIAS	ABR-2011	DIC-2011	89,000.00	89,000.00	-	-	-	-	45,704.00	45,704.00	-	-	-	-	51.35%	14.29%	EQUIPO	14	2	1100	41	1.1.2	01	QUEDA PENDIENTE LA COMPRA DE 12 CAMILLAS, QUE SE ENCUENTRAN EN PROCESO DE LICITACIÓN
01, GOBIERNO Y PROCURACIÓN DE JUSTICIA	12, COBERTURA ESTATAL	CESP	CONVENIO FEDERACIÓN ESTADO	SEGURIDAD PÚBLICA	EQUIPAMIENTO	ADQUISICIÓN DE MOBILIARIO DE OFICINA PARA LABORATORIO DE INVESTIGACIÓN CRIMINALÍSTICA	COBERTURA ESTATAL	VARIAS	ABR-2011	DIC-2011	64,000.00	64,000.00	-	-	-	-	-	-	-	-	-	-	-	-	PIEZA	2	-	1100	41	1.1.2	01	REVISIÓN DE BASES, PENDIENTE DE COMPRA
01, GOBIERNO Y PROCURACIÓN DE JUSTICIA	12, COBERTURA ESTATAL	CESP	CONVENIO FEDERACIÓN ESTADO	SEGURIDAD PÚBLICA	EQUIPAMIENTO	ADQUISICIÓN DE EQUIPO DE PROYECCIÓN, VIDEO Y SONIDO PARA EL LABORATORIO DE INVESTIGACIÓN CRIMINALÍSTICA	COBERTURA ESTATAL	VARIAS	ABR-2011	DIC-2011	130,000.00	130,000.00	-	-	-	-	101,077.00	101,077.00	-	-	-	-	77.75%	100.00%	EQUIPO	49	49	1100	41	1.1.2	01	QUEDAN $ 28,923.00 POR EJERCER, LO QUE INCREMENTARÁ LAS METAS PROGRAMADAS DE ESTA ACCIÓN
01, GOBIERNO Y PROCURACIÓN DE JUSTICIA	12, COBERTURA ESTATAL	CESP	CONVENIO FEDERACIÓN ESTADO	SEGURIDAD PÚBLICA	EQUIPAMIENTO	ADQUISICIÓN DE EQUIPO ESPECIALIZADO PARA EL LABORATORIO DE INVESTIGACIÓN CRIMINALÍSTICA	COBERTURA ESTATAL	VARIAS	ABR-2011	DIC-2011	42,000.00	42,000.00	-	-	-	-	-	-	-	-	-	-	-	-	EQUIPO	3	-	1100	41	1.1.2	01	SE LICITÓ EL EQUIPO Y SE ENCUENTRA EN REVISIÓN DE BASES, PENDIENTE DE COMPRA
01, GOBIERNO Y PROCURACIÓN DE JUSTICIA	12, COBERTURA ESTATAL	CESP	CONVENIO FEDERACIÓN ESTADO	SEGURIDAD PÚBLICA	EQUIPAMIENTO	ADQUISICIÓN DE EQUIPO DE INFORMÁTICA PARA EL LABORATORIO DE INVESTIGACIÓN CRIMINALÍSTICA	COBERTURA ESTATAL	VARIAS	ABR-2011	DIC-2011	475,000.00	475,000.00	-	-	-	-	156,954.00	156,954.00	-	-	-	-	33.04%	54.35%	EQUIPO	46	25	1100	41	1.1.2	01	QUEDA PENDIENTE CUMPLIR LA META DE 21 PIEZAS , QUE SE ENCUENTRAN EN PROCESO DE LICITACIÓN
01, GOBIERNO Y PROCURACIÓN DE JUSTICIA	12, COBERTURA ESTATAL	CESP	CONVENIO FEDERACIÓN ESTADO	SEGURIDAD PÚBLICA	EQUIPAMIENTO	ADQUISICIÓN DE EQUIPO DE CAMPO PARA LAS UNIDADES ESPECIALIZADAS EN CONTRA DEL SECUESTRO	COBERTURA ESTATAL	VARIAS	ABR-2011	DIC-2011	1,995,783.00	1,995,783.00	-	-	-	-	-	-	-	-	-	-	-	-	EQUIPO	87	-	1100	41	1.1.2	01	LICITACIÓN PÚBLICA ESTATAL NO. EA-932024996-N...-2011 EN PROCESO
01, GOBIERNO Y PROCURACIÓN DE JUSTICIA	12, COBERTURA ESTATAL	CESP	CONVENIO FEDERACIÓN ESTADO	SEGURIDAD PÚBLICA	EQUIPAMIENTO	ADQUISICIÓN DE EQUIPO DE GABINETE PARA LAS UNIDADES ESPECIALIZADAS EN CONTRA DEL SECUESTRO	COBERTURA ESTATAL	VARIAS	ABR-2011	DIC-2011	774,360.00	774,360.00	-	-	-	-	-	-	-	-	-	-	-	-	EQUIPO	16	-	1100	41	1.1.2	01	LICITACIÓN PÚBLICA ESTATAL NO. EA-932024996-N...-2011 EN PROCESO
01, GOBIERNO Y PROCURACIÓN DE JUSTICIA	04, PINOS	CESP	CONVENIO FEDERACIÓN ESTADO	SEGURIDAD PÚBLICA	CONSTRUCCIÓN	CONSTRUCCIÓN DE CASA DE SEGURIDAD PÚBLICA MUNICIPAL PINOS	PINOS	PINOS	ABR-2011	DIC-2011	2,000,000.00	1,400,000.00	600,000.00	-	-	-	2,000,000.00	1,400,000.00	600,000.00	-	-	-	100.00%	100.00%	OBRA	1	1	33984	35888	1.1.2	01	OBRA CONCLUIDA
01, GOBIERNO Y PROCURACIÓN DE JUSTICIA	10, OJOCALIENTE	CESP	CONVENIO FEDERACIÓN ESTADO	SEGURIDAD PÚBLICA	CONSTRUCCIÓN	CONSTRUCCIÓN DE CASA DE SEGURIDAD PÚBLICA MUNICIPAL GRAL. PÁNFILO NATERA	GENERAL PÁNFILO NATERA	GRAL. PÁNFILO NATERA	ABR-2011	DIC-2011	1,000,000.00	700,000.00	300,000.00	-	-	-	1,000,000.00	700,000.00	300,000.00	-	-	-	100.00%	100.00%	OBRA	1	1	10980	11376	1.1.2	01	OBRA CONCLUIDA
01, GOBIERNO Y PROCURACIÓN DE JUSTICIA	08, ZACATECAS	CESP	CONVENIO FEDERACIÓN ESTADO	SEGURIDAD PÚBLICA	CONSTRUCCIÓN	CONSTRUCCIÓN DE BODEGA DE GUARDA DE OBJETOS EN EL INSTITUTO DE FORMACIÓN PROFESIONAL GUADALUPE	GUADALUPE	GUADALUPE	ABR-2011	DIC-2011	2,000,000.00	2,000,000.00	-	-	-	-	2,000,000.00	2,000,000.00	-	-	-	-	100.00%	100.00%	OBRA	1	1	3262	576	1.1.2	01	OBRA CONCLUIDA
01, GOBIERNO Y PROCURACIÓN DE JUSTICIA	08, ZACATECAS	CESP	CONVENIO FEDERACIÓN ESTADO	SEGURIDAD PÚBLICA	AMPLIACIÓN	MEJORAMIENTO Y AMPLIACIÓN DE INSTALACIONES PARA EL CENTRO DE EVALUACIÓN Y CONTROL DE CONFIANZA ZACATECAS	ZACATECAS	ZACATECAS	ABR-2011	DIC-2011	2,981,250.00	2,475,000.00	506,250.00	-	-	-	2,981,250.00	2,475,000.00	506,250.00	-	-	-	100.00%	100.00%	OBRA	1	1	3262	576	1.1.2	01	INICIALMENTE SE TENÍA APROBADO $2'475,000.00 POSTERIORMENTE SE AUTORIZARÓN UN AMPLIACIÓN POR $506,250.00 (OFICIO NÚM. DP-A-045/11 Y A LA APROBACIÓN PLA-AP/1087/11 DEL 09 DE AGOSTO DEL 2011.)
01, GOBIERNO Y PROCURACIÓN DE JUSTICIA	12, COBERTURA ESTATAL	CESP	CONVENIO FEDERACIÓN ESTADO	SEGURIDAD PÚBLICA	OTROS CONCEPTOS (LABORATORIOS-UNIFORMES)	OPERATIVOS CONJUNTOS DE REACCIÓN	COBERTURA ESTATAL	VARIAS	ABR-2011	DIC-2011	3,000,000.00	3,000,000.00	-	-	-	-	2,999,407.00	-	2,999,407.00	-	-	-	99.98%	100.00%	PROGRAMA	1	1	659333	708359	1.1.2	01	SE CUENTA CON UNA ECONOMÍA DE $ 593.00 QUE SE REPROGRAMARÁ PARA EL CUMPLIMIENTO DE NUEVAS METAS PROPUESTAS POR EL GRUPO DE TRABAJO INTERINSTITUCIONAL Y AUTORIZADAS POR EL SISTEMA NACIONAL DE SEGURIDAD PÚBLICA

ANEXO TÉCNICO | LINEAMIENTOS DESARROLLO PARA ZACATECAS | 2 INFORME DE GOBIERNO | ZACATECAS GOBIERNO DEL ESTADO 2010-2016

GOBIERNO DEL ESTADO 2010-2016 | ZACATECAS CONTIGO ES MOVIMIENTO

SECRETARÍA DE PLANEACIÓN Y DESARROLLO REGIONAL
COMITÉ DE PLANEACIÓN PARA EL DESARROLLO DEL ESTADO DE ZACATECAS
SEGUNDO INFORME DE GOBIERNO
ANEXO TÉCNICO
CIERRE DE EJERCICIO 2011
RESUMEN POR SECTOR

COPLADEZ

CEP2011

SECTOR	REGIÓN	DEPENDENCIA	FONDO O MODALIDAD DE INVERSIÓN	PROGRAMA	SUBPROGRAMA	DESCRIPCIÓN DE LA OBRA O ACCIÓN	MUNICIPIO	LOCALIDAD	FECHA DE:		ESTRUCTURA FINANCIERA 2011 (PESOS) APROBADA						ESTRUCTURA FINANCIERA 2011 (PESOS) EJERCIDA						AVANCE %		METAS TOTALES			BENEFICIARIOS		PED	NUMERO DEL PROYECTO	OBSERVACIONES
									INICIO MMM/AAAA	TERMINO MMM/AAAA	TOTAL	FEDERAL	ESTATAL	MUNICIPAL	PARTICIP.	OTROS	TOTAL	FEDERAL	ESTATAL	MUNICIPAL	PARTICIP.	OTROS	FINANCIERO AL 31/12/2011	FÍSICO	UNIDAD DE MEDIDA	PROGRAMADAS	ALCANZADAS	HOMBRES	MUJERES	EJE/ LÍNEA ESTRATÉGICA/ ESTRATEGIA		
01, GOBIERNO Y PROCURACIÓN DE JUSTICIA	08, ZACATECAS	CESP	CONVENIO FEDERACIÓN ESTADO	SEGURIDAD PÚBLICA	CONSTRUCCIÓN	TERMINACIÓN DE LA CONSTRUCCIÓN DE LA CASA DE SEGURIDAD PÚBLICA MUNICIPAL DE TACOALECHE, MUNICIPIO DE GUADALUPE, ZAC	GUADALUPE	TACOALECHE	DIC-2011	DIC-2011	1,000,000.00	1,000,000.00	-	-	-	-	665,515.00	665,515.00	-	-	-	-	66.55%	100.00%	OBRA	1	1	9215	9225	1.1.2	01	SE CUENTA CON UN SALDO COMPROMETIDO DE $ 334,484.78 PENDIENTE DE LIQUIDAR
01, GOBIERNO Y PROCURACIÓN DE JUSTICIA	09, JUCHIPILA	CESP	CONVENIO FEDERACIÓN ESTADO	SEGURIDAD PÚBLICA	CONSTRUCCIÓN	CONSTRUCCIÓN DE CASA DE SEGURIDAD PÚBLICA MUNICIPAL JUCHIPILA, EN EL MUNICIPIO DE JUCHIPILA	JUCHIPILA	JUCHIPILA	DIC-2011	DIC-2011	3,500,000.00	3,500,000.00	-	-	-	-	1,050,000.00	1,050,000.00	-	-	-	-	30.00%	100.00%	OBRA	1	1	9215	9225	1.1.2	01	SE CUENTA CON UN SALDO COMPROMETIDO DE $ 2,044021.16 PENDIENTE DE LIQUIDAR.
01, GOBIERNO Y PROCURACIÓN DE JUSTICIA	12, COBERTURA ESTATAL	CESP	CONVENIO FEDERACIÓN ESTADO	SEGURIDAD PÚBLICA	CAPACITACIÓN - CERTIFICACIÓN	EVALUACIÓN DEL PERSONAL MUNICIPAL PARA OPERATIVOS ACTIVOS	COBERTURA ESTATAL	VARIAS	--	--	506,250.00	-	506,250.00	-	-	-	-	-	-	-	-	-	-	-	EXAMEN	2025	-	659333	708359	1.1.2	03	OBRA CANCELADA OFICIO PLA-CA/1997/11 TRASPASANDO EL MONTO PARA EL MEJORAMIENTO Y AMPLIACIÓN DE INSTALACIONES PARA EL CENTRO DE EVALUACIÓN Y CONTROL DE CONFIANZA MEDIANTE OFICIO DE AMPLIACIÓN PLA-AM/2005/11.
01, GOBIERNO Y PROCURACIÓN DE JUSTICIA	12, COBERTURA ESTATAL	CESP	CONVENIO FEDERACIÓN ESTADO	SEGURIDAD PÚBLICA	CAPACITACIÓN - CERTIFICACIÓN	DIFUSIÓN DE LA INSTRUMENTACIÓN DEL SERVICIO DE CARRERA POLICIAL	COBERTURA ESTATAL	VARIAS	ABR-2011	DIC-2011	200,000.00	-	200,000.00	-	-	-	200,000.00	-	200,000.00	-	-	-	100.00%	100.00%	PROYECTO	1	1	659333	708359	1.1.2	03	SE CUMPLIERON LAS METAS ESTABLECIDAS
01, GOBIERNO Y PROCURACIÓN DE JUSTICIA	12, COBERTURA ESTATAL	CESP	CONVENIO FEDERACIÓN ESTADO	SEGURIDAD PÚBLICA	OTROS CONCEPTOS (LABORATORIOS-UNIFORMES)	ELABORACIÓN DE LOS LINEAMIENTOS DE VERIFICACIÓN DE LOS PROCESOS DEL SERVICIO PROFESIONAL DE CARRERA POLICIAL	COBERTURA ESTATAL	VARIAS	ABR-2011	DIC-2011	300,000.00	-	300,000.00	-	-	-	280,000.00	-	280,000.00	-	-	-	93.33%	100.00%	PROYECTO	1	1	659333	708359	1.1.2	03	SE CUENTA CON UNA ECONOMÍA DE $20,000.00 QUE SE REPROGRAMARÁ PARA EL CUMPLIMIENTO DE NUEVAS METAS PROPUESTAS POR EL GRUPO DE TRABAJO INTERINSTITUCIONAL Y AUTORIZADAS POR EL SISTEMA NACIONAL DE SEGURIDAD PÚBLICA
01, GOBIERNO Y PROCURACIÓN DE JUSTICIA	12, COBERTURA ESTATAL	CESP	CONVENIO FEDERACIÓN ESTADO	SEGURIDAD PÚBLICA	CAPACITACIÓN - CERTIFICACIÓN	CAPACITACIÓN DEL PERSONAL QUE SERÁ RESPONSABLE DE LLEVAR A CABO LA IMPLEMENTACIÓN DEL SERVICIO DE CARRERA	COBERTURA ESTATAL	VARIAS	ABR-2011	DIC-2011	100,000.00	100,000.00	-	-	-	-	100,000.00	100,000.00	-	-	-	-	100.00%	100.00%	PERSONA	5	5	659333	708350	1.1.2	03	SE CUMPLIERON LAS METAS ESTABLECIDAS
01, GOBIERNO Y PROCURACIÓN DE JUSTICIA	12, COBERTURA ESTATAL	CESP	CONVENIO FEDERACIÓN ESTADO	SEGURIDAD PÚBLICA	CAPACITACIÓN - CERTIFICACIÓN	EVALUACIÓN DEL PERSONAL DE LA PROCURADURÍA GENERAL DE JUSTICIA PARA OPERATIVOS ACTIVOS	COBERTURA ESTATAL	VARIAS	ABR-2011	DIC-2011	367,500.00	257,250.00	110,250.00	-	-	-	367,500.00	257,250.00	110,250.00	-	-	-	100.00%	100.00%	EXAMEN	1470	1470	659333	708359	1.1.2	03	SE CUMPLIERON LAS METAS ESTABLECIDAS
01, GOBIERNO Y PROCURACIÓN DE JUSTICIA	12, COBERTURA ESTATAL	CESP	CONVENIO FEDERACIÓN ESTADO	SEGURIDAD PÚBLICA	CAPACITACIÓN - CERTIFICACIÓN	EVALUACIÓN DEL PERSONAL DE PREVENCIÓN, READAPTACIÓN SOCIAL Y TUTELARES DE MENORES PARA OPERATIVOS ASPIRANTES	COBERTURA ESTATAL	VARIAS	ABR-2011	DIC-2011	86,250.00	-	86,250.00	-	-	-	34,492.20	-	34,492.20	-	-	-	39.99%	100.00%	EXAMEN	345	345	659333	708359	1.1.2	03	SE CUENTA CON UNA ECONOMÍA DE $51,757.80 QUE SE REPROGRAMARÁ PARA EL CUMPLIMIENTO DE NUEVAS METAS PROPUESTAS POR EL GRUPO DE TRABAJO INTERINSTITUCIONAL Y AUTORIZADAS POR EL SISTEMA NACIONAL DE SEGURIDAD PÚBLICA
01, GOBIERNO Y PROCURACIÓN DE JUSTICIA	12, COBERTURA ESTATAL	CESP	CONVENIO FEDERACIÓN ESTADO	SEGURIDAD PÚBLICA	CAPACITACIÓN - CERTIFICACIÓN	FORMACIÓN INICIAL DEL PERSONAL DE PSICOLOGÍA PARA EL CENTRO DE EVALUACIÓN Y CONTROL DE CONFIANZA	COBERTURA ESTATAL	VARIAS	ABR-2011	DIC-2011	96,000.00	67,200.00	28,800.00	-	-	-	96,000.00	67,200.00	28,800.00	-	-	-	100.00%	100.00%	PERSONA	6	6	659333	708359	1.1.2	03	SE CUMPLIERON LAS METAS ESTABLECIDAS
01, GOBIERNO Y PROCURACIÓN DE JUSTICIA	12, COBERTURA ESTATAL	CESP	CONVENIO FEDERACIÓN ESTADO	SEGURIDAD PÚBLICA	CAPACITACIÓN - CERTIFICACIÓN	FORMACIÓN INICIAL DEL PERSONAL MÉDICO PARA EL CENTRO DE EVALUACIÓN Y CONTROL DE CONFIANZA	COBERTURA ESTATAL	VARIAS	ABR-2011	DIC-2011	16,000.00	11,200.00	4,800.00	-	-	-	3,245.00	2,271.50	973.50	-	-	-	20.28%	100.00%	PERSONA	1	1	659333	708359	1.1.2	03	SE CUENTA CON UNA ECONOMÍA DE $12,755.00 QUE SE REPROGRAMARÁ PARA EL CUMPLIMIENTO DE NUEVAS METAS PROPUESTAS POR EL GRUPO DE TRABAJO INTERINSTITUCIONAL Y AUTORIZADAS POR EL SISTEMA NACIONAL DE SEGURIDAD PÚBLICA
01, GOBIERNO Y PROCURACIÓN DE JUSTICIA	12, COBERTURA ESTATAL	CESP	CONVENIO FEDERACIÓN ESTADO	SEGURIDAD PÚBLICA	CAPACITACIÓN - CERTIFICACIÓN	FORMACIÓN INICIAL DEL PERSONAL POLIGRAFISTA PARA EL CENTRO DE EVALUACIÓN Y CONTROL DE CONFIANZA	COBERTURA ESTATAL	VARIAS	ABR-2011	DIC-2011	350,000.00	245,000.00	105,000.00	-	-	-	350,000.00	245,000.00	105,000.00	-	-	-	100.00%	100.00%	PERSONA	5	5	659333	708359	1.1.2	03	SE CUMPLIERON LAS METAS ESTABLECIDAS
01, GOBIERNO Y PROCURACIÓN DE JUSTICIA	12, COBERTURA ESTATAL	CESP	CONVENIO FEDERACIÓN ESTADO	SEGURIDAD PÚBLICA	CAPACITACIÓN - CERTIFICACIÓN	FORMACIÓN INICIAL DEL PERSONAL DE TRABAJO SOCIAL PARA EL CENTRO DE EVALUACIÓN Y CONTROL DE CONFIANZA	COBERTURA ESTATAL	VARIAS	ABR-2011	DIC-2011	96,000.00	67,200.00	28,800.00	-	-	-	46,973.95	32,881.76	14,092.19	-	-	-	48.93%	100.00%	PERSONA	6	6	659333	708359	1.1.2	03	SE CUENTA CON UNA ECONOMÍA DE $49,026.05 QUE SE REPROGRAMARÁ PARA EL CUMPLIMIENTO DE NUEVAS OBRAS PROPUESTAS POR EL GRUPO INTERINSTITUCIONAL DE TRABAJO Y AUTORIZADAS POR EL SISTEMA NACIONAL DE SEGURIDAD PÚBLICA
01, GOBIERNO Y PROCURACIÓN DE JUSTICIA	12, COBERTURA ESTATAL	CESP	CONVENIO FEDERACIÓN ESTADO	SEGURIDAD PÚBLICA	CAPACITACIÓN - CERTIFICACIÓN	CURSOS DE ACTUALIZACIÓN PARA POLICÍA PREVENTIVO MUNICIPAL EN ACTIVO	COBERTURA ESTATAL	VARIAS	ABR-2011	DIC-2011	1,104,995.00	773,497.00	331,498.00	-	-	-	392,047.57	274,433.28	117,614.29	-	-	-	35.48%	100.00%	PERSONA	146	146	659333	708359	1.1.2	03	EN PROCESO
01, GOBIERNO Y PROCURACIÓN DE JUSTICIA	12, COBERTURA ESTATAL	CESP	CONVENIO FEDERACIÓN ESTADO	SEGURIDAD PÚBLICA	CAPACITACIÓN - CERTIFICACIÓN	CURSO DE ACTUALIZACIÓN PARA PERSONAL PENITENCIARIO EN ACTIVO	COBERTURA ESTATAL	VARIAS	ABR-2011	DIC-2011	522,223.00	365,555.00	156,668.00	-	-	-	-	-	-	-	-	-	-	-	PERSONA	69	-	659333	708359	1.1.2	03	MONTO QUE SE REPROGRAMARÁ PARA NUEVAS METAS PROPUESTAS POR EL GRUPO DE TRABAJO INTERINSTITUCIONAL DE TRABAJO Y AUTORIZADAS POR EL SECRETARIADO EJECUTIVO DEL SISTEMA NACIONAL DE SEGURIDAD PÚBLICA PARA EL CUMPLIMIENTO DE NUEVAS METAS.

ANEXO TÉCNICO

GOBIERNO DEL ESTADO 2010-2016 | ZACATECAS CONTIGO ES MOVIMIENTO

SECRETARÍA DE PLANEACIÓN Y DESARROLLO REGIONAL
COMITÉ DE PLANEACIÓN PARA EL DESARROLLO DEL ESTADO DE ZACATECAS
SEGUNDO INFORME DE GOBIERNO
ANEXO TÉCNICO
CIERRE DE EJERCICIO 2011
RESUMEN POR SECTOR

COPLADEZ

CEP2011

SECTOR	REGIÓN	DEPENDENCIA	FONDO O MODALIDAD DE INVERSIÓN	PROGRAMA	SUBPROGRAMA	DESCRIPCIÓN DE LA OBRA O ACCIÓN	MUNICIPIO	LOCALIDAD	FECHA DE:		ESTRUCTURA FINANCIERA 2011 (PESOS) APROBADA						ESTRUCTURA FINANCIERA 2011 (PESOS) EJERCIDA						AVANCE %		METAS TOTALES			BENEFICIARIOS		PED	NUMERO DEL PROYECTO	OBSERVACIONES
									INICIO MMM/AAAA	TERMINO MMM/AAAA	TOTAL	FEDERAL	ESTATAL	MUNICIPAL	PARTICIP.	OTROS	TOTAL	FEDERAL	ESTATAL	MUNICIPAL	PARTICIP.	OTROS	FINANCIERO AL 31/12/2011	FÍSICO	UNIDAD DE MEDIDA	PROGRAMADAS	ALCANZADAS	HOMBRES	MUJERES	EJE/ LÍNEA ESTRATÉGICA/ ESTRATEGIA		
01, GOBIERNO Y PROCURACIÓN DE JUSTICIA	12, COBERTURA ESTATAL	CESP	CONVENIO FEDERACIÓN ESTADO	SEGURIDAD PÚBLICA	CAPACITACIÓN - CERTIFICACIÓN	REINVELACIÓN ACADÉMICA PARA INCREMENTO DEL NIVEL ESCOLAR DE POLICÍA INVESTIGADORA O MINISTERIAL EN ACTIVO	COBERTURA ESTATAL	VARIAS	ABR-2011	DIC-2011	177,640.00	177,640.00	-	-	-	-	85,680.00	85,680.00	-	-	-	-	48.23%	81.58%	PERSONA	76	62	659333	708359	1.1.2	03	MONTO QUE SE REPROGRAMARÁ PARA NUEVAS METAS PROPUESTAS POR EL GRUPO DE TRABAJO INTERINSTITUCIONAL DE TRABAJO Y AUTORIZADAS POR EL SECRETARIADO EJECUTIVO DEL SISTEMA NACIONAL DE SEGURIDAD PÚBLICA PARA EL CUMPLIMIENTO DE NUEVAS METAS.
01, GOBIERNO Y PROCURACIÓN DE JUSTICIA	12, COBERTURA ESTATAL	CESP	CONVENIO FEDERACIÓN ESTADO	SEGURIDAD PÚBLICA	CAPACITACIÓN - CERTIFICACIÓN	FORMACIÓN ESPECIALIZADA EN EL SISTEMA ACUSATORIO Y JUICIO ORAL DE MINISTERIOS PÚBLICOS	COBERTURA ESTATAL	VARIAS	ABR-2011	DIC-2011	470,000.00	329,000.00	141,000.00	-	-	-	-	-	-	-	-	-	-	-	PERSONA	38	-	659333	708359	1.1.2	03	MONTO QUE SE REPROGRAMARÁ PARA NUEVAS METAS PROPUESTAS POR EL GRUPO DE TRABAJO INTERINSTITUCIONAL DE TRABAJO Y AUTORIZADAS POR EL SECRETARIADO EJECUTIVO DEL SISTEMA NACIONAL DE SEGURIDAD PÚBLICA PARA EL CUMPLIMIENTO DE NUEVAS METAS.
01, GOBIERNO Y PROCURACIÓN DE JUSTICIA	12, COBERTURA ESTATAL	CESP	CONVENIO FEDERACIÓN ESTADO	SEGURIDAD PÚBLICA	OTROS CONCEPTOS (LABORATORIOS-UNIFORMES)	ADQUISICIÓN DE UNIFORMES PARA PERSONAL DE CUSTODIA DE CENTROS DE READAPTACIÓN SOCIAL	COBERTURA ESTATAL	VARIAS	ABR-2011	DIC-2011	1,027,435.00	1,027,435.00	-	-	-	-	351,666.00	351,666.00	-	-	-	-	34.23%	100.00%	PIEZA	1760	1760	659333	708359	1.1.2	04	SE CUENTA CON UNA ECONOMÍA DE $675, 770.00 QUE SE REPROGRAMARÁ EN NUEVAS METAS PROPUESTAS POR EL GRUPO INTERINSTITUCIONAL DE TRABAJO Y AUTORIZADAS POR EL SISTEMA NACIONAL DE SEGURIDAD PÚBLICA
01, GOBIERNO Y PROCURACIÓN DE JUSTICIA	12, COBERTURA ESTATAL	CESP	CONVENIO FEDERACIÓN ESTADO	SEGURIDAD PÚBLICA	EQUIPAMIENTO	ADQUISICIÓN DE CALZADO PARA PERSONAL DE CUSTODIA DE CENTROS DE READAPTACIÓN SOCIAL	COBERTURA ESTATAL	VARIAS	ABR-2011	DIC-2011	354,200.00	354,200.00	-	-	-	-	218,962.00	218,962.00	-	-	-	-	61.82%	100.00%	PIEZA	440	440	659333	708359	1.1.2	04	SE CUENTA CON UNA ECONOMÍA DE $ 135,238.00 QUE SE REPROGRAMARÁ PARA EL CUMPLIMIENTO DE NUEVAS OBRAS PROPUESTAS POR EL GRUPO INTERINSTITUCIONAL DE TRABAJO Y AUTORIZADAS POR EL SISTEMA NACIONAL DE SEGURIDAD PÚBLICA
01, GOBIERNO Y PROCURACIÓN DE JUSTICIA	12, COBERTURA ESTATAL	CESP	CONVENIO FEDERACIÓN ESTADO	SEGURIDAD PÚBLICA	EQUIPAMIENTO	ADQUISICIÓN DE TRANSPORTE TERRESTRE PARA PERSONAL DE CUSTODIA DE CENTROS DE READAPTACIÓN SOCIAL	COBERTURA ESTATAL	VARIAS	ABR-2011	DIC-2011	727,640.00	509,348.00	218,292.00	-	-	-	377,389.00	264,172.00	113,217.00	-	-	-	51.86%	50.00%	VEHÍCULO	2	1	659333	708359	1.1.2	04	SE CUENTA CON UN SALDO DE $350,251.00 QUE SE DISPONDRÁ PARA EL CUMPLIMIENTO DE LAS METAS.
01, GOBIERNO Y PROCURACIÓN DE JUSTICIA	06, JEREZ	CESP	CONVENIO FEDERACIÓN ESTADO	SEGURIDAD PÚBLICA	EQUIPAMIENTO	ADQUISICIÓN DE TRANSPORTE TERRESTRE PARA PERSONAL DE CUSTODIA DE TUTELARES PARA MENORES INFRACTORES (CENTROS DE READAPTACIÓN DE ADOLESCENTES EN CONFLICTO CON LA LEY PENAL)	VILLANUEVA	VILLANUEVA	ABR-2011	DIC-2011	250,000.00	250,000.00	-	-	-	-	250,000.00	250,000.00	-	-	-	-	100.00%	100.00%	VEHÍCULO	1	1	15099	15897	1.1.2	04	METAS CUMPLIDAS
01, GOBIERNO Y PROCURACIÓN DE JUSTICIA	12, COBERTURA ESTATAL	CESP	CONVENIO FEDERACIÓN ESTADO	INFRAESTRUCTURA PENITENCIARIA	CONSTRUCCIÓN	MEJORAMIENTO DEL CERESO VARONIL CIENEGUILLAS, MUNICIPIO DE ZACATECAS	COBERTURA ESTATAL	VARIAS	ABR-2011	DIC-2011	1,800,000.00	1,800,000.00	-	-	-	-	1,599,814.00	1,599,814.00	-	-	-	-	88.88%	100.00%	OBRA	1	1	659333	708359	1.1.2	04	SE CUENTA CON UN SALDO COMPROMETIDO DE $ 200,186.00 PENDIENTE DE LIQUIDAR.
01, GOBIERNO Y PROCURACIÓN DE JUSTICIA	01, FRESNILLO	CESP	CONVENIO FEDERACIÓN ESTADO	INFRAESTRUCTURA PENITENCIARIA	REHABILITACIÓN	MEJORAMIENTO DEL CERESO REGIONAL FRESNILLO	FRESNILLO	FRESNILLO	ABR-2011	DIC-2011	1,500,000.00	1,500,000.00	-	-	-	-	1,500,000.00	1,500,000.00	-	-	-	-	100.00%	100.00%	OBRA	1	1	127661	132942	1.1.2	04	METAS CUMPLIDAS
01, GOBIERNO Y PROCURACIÓN DE JUSTICIA	12, COBERTURA ESTATAL	CESP	CONVENIO FEDERACIÓN ESTADO	INFRAESTRUCTURA PENITENCIARIA	REHABILITACIÓN	MEJORAMIENTO DEL CENTRO DE INTERNAMIENTO Y ATENCIÓN INTEGRAL JUVENIL EN COL. FELIPE ÁNGELES, MUNICIPIO DE VILLANUEVA	COBERTURA ESTATAL	VARIAS	ABR-2011	DIC-2011	350,000.00	350,000.00	-	-	-	-	350,000.00	350,000.00	-	-	-	-	100.00%	100.00%	OBRA	1	1	659333	708359	1.1.2	04	METAS CUMPLIDAS
01, GOBIERNO Y PROCURACIÓN DE JUSTICIA	10, OJOCALIENTE	CESP	CONVENIO FEDERACIÓN ESTADO	INFRAESTRUCTURA PENITENCIARIA	AMPLIACIÓN	AMPLIACIÓN DE LA CÁRCEL DISTRITAL DE OJOCALIENTE, EN EL MUNICIPIO DE OJOCALIENTE	OJOCALIENTE	OJOCALIENTE	DIC-2011	DIC-2011	4,000,000.00	4,000,000.00	-	-	-	-	2,165,551.26	2,165,551.26	-	-	-	-	54.14%	100.00%	OBRA	1	1	46286	43854	1.1.2	04	SE CUENTA CON UN SALDO COMPROMETIDO DE $ 1,834,448.74 PENDIENTE DE LIQUIDAR.
01, GOBIERNO Y PROCURACIÓN DE JUSTICIA	12, COBERTURA ESTATAL	CESP	CONVENIO FEDERACIÓN ESTADO	SEGURIDAD PÚBLICA	EQUIPAMIENTO	ADQUISICIÓN DE TELÉFONOS IP PARA RED NACIONAL DE TELECOMUNICACIONES	COBERTURA ESTATAL	VARIAS	ABR-2011	DIC-2011	500,000.00	500,000.00	-	-	-	-	68,440.00	68,440.00	-	-	-	-	13.69%	100.00%	EQUIPO	10	10	659333	708359	1.1.2	05	SE CUENTA CON UNA ECONOMÍA DE $431, 560.00 QUE SE REPROGRAMARÁ PARA EL CUMPLIMIENTO DE NUEVAS OBRAS PROPUESTAS POR EL GRUPO INTERINSTITUCIONAL DE TRABAJO Y AUTORIZADAS POR EL SISTEMA NACIONAL DE SEGURIDAD PÚBLICA
01, GOBIERNO Y PROCURACIÓN DE JUSTICIA	12, COBERTURA ESTATAL	CESP	CONVENIO FEDERACIÓN ESTADO	SEGURIDAD PÚBLICA	EQUIPAMIENTO	ADQUISICIÓN DE RUTEADOR PARA LA RED DE TRANSPORTE	COBERTURA ESTATAL	VARIAS	ABR-2011	DIC-2011	250,000.00	250,000.00	-	-	-	-	208,777.00	208,777.00	-	-	-	-	83.51%	100.00%	EQUIPO	2	2	659333	708359	1.1.2	05	SE CUENTA CON UNA ECONOMÍA DE $41,223.00 QUE SE REPROGRAMARÁ PARA EL CUMPLIMIENTO DE NUEVAS OBRAS PROPUESTAS POR EL GRUPO INTERINSTITUCIONAL DE TRABAJO Y AUTORIZADAS POR EL SISTEMA NACIONAL DE SEGURIDAD PÚBLICA
01, GOBIERNO Y PROCURACIÓN DE JUSTICIA	12, COBERTURA ESTATAL	CESP	CONVENIO FEDERACIÓN ESTADO	SEGURIDAD PÚBLICA	EQUIPAMIENTO	ADQUISICIÓN DE SWITCH PARA LA RED DE TRANSPORTE	COBERTURA ESTATAL	VARIAS	ABR-2011	DIC-2011	500,000.00	500,000.00	-	-	-	-	350,394.00	350,394.00	-	-	-	-	70.08%	100.00%	EQUIPO	6	6	659333	708359	1.1.2	05	SE CUENTA CON UNA ECONOMÍA DE $149,606.00 QUE SE REPROGRAMARÁ PARA EL CUMPLIMIENTO DE NUEVAS OBRAS PROPUESTAS POR EL GRUPO INTERINSTITUCIONAL DE TRABAJO Y AUTORIZADAS POR EL SISTEMA NACIONAL DE SEGURIDAD PÚBLICA

SECRETARÍA DE PLANEACIÓN Y DESARROLLO REGIONAL
COMITÉ DE PLANEACIÓN PARA EL DESARROLLO DEL ESTADO DE ZACATECAS
SEGUNDO INFORME DE GOBIERNO
ANEXO TÉCNICO
CIERRE DE EJERCICIO 2011
RESUMEN POR SECTOR

CEP2011

SECTOR	REGIÓN	DEPENDENCIA	FONDO O MODALIDAD DE INVERSIÓN	PROGRAMA	SUBPROGRAMA	DESCRIPCIÓN DE LA OBRA O ACCIÓN	MUNICIPIO	LOCALIDAD	FECHA DE:		ESTRUCTURA FINANCIERA 2011 (PESOS) APROBADA						ESTRUCTURA FINANCIERA 2011 (PESOS) EJERCIDA						AVANCE %		METAS TOTALES			BENEFICIARIOS		PED	NUMERO DEL PROYECTO	OBSERVACIONES
									INICIO MMM/AAAA	TERMINO MMM/AAAA	TOTAL	FEDERAL	ESTATAL	MUNICIPAL	PARTICIP.	OTROS	TOTAL	FEDERAL	ESTATAL	MUNICIPAL	PARTICIP.	OTROS	FINANCIERO AL 31/12/2011	FÍSICO	UNIDAD DE MEDIDA	PROGRAMADAS	ALCANZADAS	HOMBRES	MUJERES	EJE/ LÍNEA ESTRATÉGICA/ ESTRATEGIA		
01, GOBIERNO Y PROCURACIÓN DE JUSTICIA	12, COBERTURA ESTATAL	CESP	CONVENIO FEDERACIÓN ESTADO	SEGURIDAD PÚBLICA	EQUIPAMIENTO	ADQUISICIÓN DE SISTEMA DE VIDEO CONFERENCIA PARA C-4 PARA LA RED DE TRANSPORTE	COBERTURA ESTATAL	VARIAS	ABR-2011	DIC-2011	400,000.00	400,000.00	-	-	-	-	364,704.00	364,704.00	-	-	-	-	91.18%	100.00%	SISTEMA	10	10	659333	708359	1.1.2	05	SE CUENTA CON UNA ECONOMÍA DE $35,296.00 QUE SE REPROGRAMARÁ PARA EL CUMPLIMIENTO DE NUEVAS OBRAS PROPUESTAS POR EL GRUPO INTERINSTITUCIONAL DE TRABAJO Y AUTORIZADAS POR EL SISTEMA NACIONAL DE SEGURIDAD PÚBLICA
01, GOBIERNO Y PROCURACIÓN DE JUSTICIA	12, COBERTURA ESTATAL	CESP	CONVENIO FEDERACIÓN ESTADO	SEGURIDAD PÚBLICA	EQUIPAMIENTO	ADQUISICIÓN DE ENLACE DE TRANSMISIÓN DE DATOS ALAMBRICA/INALÁMBRICA EN BANDA DE 4.9 GHZ PARA LA RED DE TRANSPORTE	COBERTURA ESTATAL	VARIAS	ABR-2011	DIC-2011	500,000.00	500,000.00	-	-	-	-	476,609.00	476,609.00	-	-	-	-	95.32%	100.00%	EQUIPO	5	5	659333	708359	1.1.2	05	SE CUENTA CON UNA ECONOMÍA DE $23,391.00 QUE SE REPROGRAMARÁ PARA EL CUMPLIMIENTO DE NUEVAS OBRAS PROPUESTAS POR EL GRUPO INTERINSTITUCIONAL DE TRABAJO Y AUTORIZADAS POR EL SISTEMA NACIONAL DE SEGURIDAD PÚBLICA
01, GOBIERNO Y PROCURACIÓN DE JUSTICIA	12, COBERTURA ESTATAL	CESP	CONVENIO FEDERACIÓN ESTADO	SEGURIDAD PÚBLICA	EQUIPAMIENTO	ADQUISICIÓN DE ACCESORIOS PARA EQUIPO DE CÓMPUTO EN CENTROS C-4 Y SUBCENTROS PARA LA RED DE TRANSPORTE	COBERTURA ESTATAL	VARIAS	ABR-2011	DIC-2011	200,000.00	200,000.00	-	-	-	-	134,832.00	134,832.00	-	-	-	-	67.42%	100.00%	PIEZA	20	20	659333	708359	1.1.2	05	SE CUENTA CON UNA ECONOMÍA DE $65,168.00 QUE SE REPROGRAMARÁ PARA EL CUMPLIMIENTO DE NUEVAS OBRAS PROPUESTAS POR EL GRUPO INTERINSTITUCIONAL DE TRABAJO Y AUTORIZADAS POR EL SISTEMA NACIONAL DE SEGURIDAD PÚBLICA
01, GOBIERNO Y PROCURACIÓN DE JUSTICIA	12, COBERTURA ESTATAL	CESP	CONVENIO FEDERACIÓN ESTADO	SEGURIDAD PÚBLICA	EQUIPAMIENTO	ADQUISICIÓN DE ACCESORIOS PARA EQUIPO DE TRANSPORTE PARA LA RED DE TRANSPORTE	COBERTURA ESTATAL	VARIAS	ABR-2011	DIC-2011	50,000.00	50,000.00	-	-	-	-	32,125.00	32,125.00	-	-	-	-	64.25%	100.00%	PIEZA	10	10	659333	708359	1.1.2	05	SE CUENTA CON UNA ECONOMÍA DE $17,875.00 QUE SE REPROGRAMARÁ PARA EL CUMPLIMIENTO DE NUEVAS OBRAS PROPUESTAS POR EL GRUPO INTERINSTITUCIONAL DE TRABAJO Y AUTORIZADAS POR EL SISTEMA NACIONAL DE SEGURIDAD PÚBLICA
01, GOBIERNO Y PROCURACIÓN DE JUSTICIA	12, COBERTURA ESTATAL	CESP	CONVENIO FEDERACIÓN ESTADO	SEGURIDAD PÚBLICA	EQUIPAMIENTO	ADQUISICIÓN DE CONSUMIBLES PARA LOS SERVICIOS DE TRANSPORTE Y TELEFONÍA DE LA RED DE TRANSPORTE	COBERTURA ESTATAL	VARIAS	ABR-2011	DIC-2011	100,000.00	100,000.00	-	-	-	-	77,621.00	77,621.00	-	-	-	-	77.62%	100.00%	LOTE	1	1	659333	708359	1.1.2	05	SE CUENTA CON UNA ECONOMÍA DE $22,379.00 QUE SE REPROGRAMARÁ PARA EL CUMPLIMIENTO DE NUEVAS OBRAS PROPUESTAS POR EL GRUPO INTERINSTITUCIONAL DE TRABAJO Y AUTORIZADAS POR EL SISTEMA NACIONAL DE SEGURIDAD PÚBLICA
01, GOBIERNO Y PROCURACIÓN DE JUSTICIA	12, COBERTURA ESTATAL	CESP	CONVENIO FEDERACIÓN ESTADO	SEGURIDAD PÚBLICA	EQUIPAMIENTO	ADQUISICIÓN DE SERVICIOS DE INSTALACIÓN, CONFIGURACIÓN Y PUESTA EN OPERACIÓN DE REDES PARA LA RED DE TRANSPORTE	COBERTURA ESTATAL	VARIAS	ABR-2011	DIC-2011	100,000.00	100,000.00	-	-	-	-	-	-	-	-	-	-	-	-	SERVICIO	1	-	659333	708359	1.1.2	05	GASTOS PENDIENTES POR EJERCER
01, GOBIERNO Y PROCURACIÓN DE JUSTICIA	12, COBERTURA ESTATAL	CESP	CONVENIO FEDERACIÓN ESTADO	SEGURIDAD PÚBLICA	EQUIPAMIENTO	ADQUISICIÓN DE CONMUTADOR SECUNDARIO DE RADIO PARA RADIOCOMUNICACIÓN	COBERTURA ESTATAL	VARIAS	ABR-2011	DIC-2011	4,530,485.00	4,530,485.00	-	-	-	-	4,436,198.00	4,436,198.00	-	-	-	-	97.92%	300.00%	EQUIPO	1	3	659333	708359	1.1.2	05	SE CUMPLIERON LAS METAS PROGRAMADAS MAS 2 ADICIONALES, QUEDANDO ADEMÁS UNA ECONOMÍA DE $ 94,287.00 QUE SE REPROGRAMARÁ PARA EL CUMPLIMIENTO DE NUEVAS OBRAS PROPUESTAS POR EL GRUPO INTERINSTITUCIONAL DE TRABAJO Y AUTORIZADAS POR EL SISTEMA NACIONAL DE SEGURIDAD PÚBLICA
01, GOBIERNO Y PROCURACIÓN DE JUSTICIA	12, COBERTURA ESTATAL	CESP	CONVENIO FEDERACIÓN ESTADO	SEGURIDAD PÚBLICA	EQUIPAMIENTO	ADQUISICIÓN DE REPETIDORES DIGITALES TRONCALIZADOS SISTEMA 4 CANALES PARA RADIOCOMUNICACIÓN	COBERTURA ESTATAL	VARIAS	ABR-2011	DIC-2011	2,500,000.00	2,500,000.00	-	-	-	-	2,485,969.00	2,485,969.00	-	-	-	-	99.44%	300.00%	EQUIPO	1	3	659333	708359	1.1.2	05	SE CUMPLIERON LAS METAS PROGRAMADAS MAS 2 ADICIONALES, QUEDANDO ADEMÁS UNA ECONOMÍA DE $ 14,031.00 QUE SE REPROGRAMARÁ PARA EL CUMPLIMIENTO DE NUEVAS OBRAS PROPUESTAS POR EL GRUPO INTERINSTITUCIONAL DE TRABAJO Y AUTORIZADAS POR EL SISTEMA NACIONAL DE SEGURIDAD PÚBLICA
01, GOBIERNO Y PROCURACIÓN DE JUSTICIA	12, COBERTURA ESTATAL	CESP	CONVENIO FEDERACIÓN ESTADO	SEGURIDAD PÚBLICA	EQUIPAMIENTO	ADQUISICIÓN DE CASETAS PARA SITIO DE REPETICIÓN PARA RADIOCOMUNICACIÓN	COBERTURA ESTATAL	VARIAS	ABR-2011	DIC-2011	1,200,000.00	1,200,000.00	-	-	-	-	592,184.14	592,184.14	-	-	-	-	49.35%	100.00%	CASETA	1	1	659333	708359	1.1.2	05	SALDO POR EJERCER DE $ 607,815.00.
01, GOBIERNO Y PROCURACIÓN DE JUSTICIA	12, COBERTURA ESTATAL	CESP	CONVENIO FEDERACIÓN ESTADO	SEGURIDAD PÚBLICA	EQUIPAMIENTO	ADQUISICIÓN DE TORRES PARA RADIOCOMUNICACIÓN	COBERTURA ESTATAL	VARIAS	ABR-2011	DIC-2011	600,000.00	600,000.00	-	-	-	-	600,000.00	600,000.00	-	-	-	-	100.00%	100.00%	EQUIPO	1	1	659333	708359	1.1.2	05	METAS CUMPLIDAS
01, GOBIERNO Y PROCURACIÓN DE JUSTICIA	12, COBERTURA ESTATAL	CESP	CONVENIO FEDERACIÓN ESTADO	SEGURIDAD PÚBLICA	EQUIPAMIENTO	ADQUISICIÓN DE ACCESORIOS PARA TORRES PARA RADIOCOMUNICACIÓN	COBERTURA ESTATAL	VARIAS	ABR-2011	DIC-2011	200,000.00	200,000.00	-	-	-	-	174,880.00	174,880.00	-	-	-	-	87.44%	100.00%	EQUIPO	1	1	659333	708359	1.1.2	05	SE CUENTA CON UNA ECONOMÍA DE $25,120.00 QUE SE REPROGRAMARÁ PARA EL CUMPLIMIENTO DE NUEVAS OBRAS PROPUESTAS POR EL GRUPO INTERINSTITUCIONAL DE TRABAJO Y AUTORIZADAS POR EL SISTEMA NACIONAL DE SEGURIDAD PÚBLICA
01, GOBIERNO Y PROCURACIÓN DE JUSTICIA	12, COBERTURA ESTATAL	CESP	CONVENIO FEDERACIÓN ESTADO	SEGURIDAD PÚBLICA	EQUIPAMIENTO	ADQUISICIÓN DE SISTEMA DE ANTENAS PARA SISTEMA DE RADIO DIGITAL PARA SITIOS DE REPETICIÓN PARA RADIOCOMUNICACIÓN	COBERTURA ESTATAL	VARIAS	ABR-2011	DIC-2011	1,200,000.00	1,200,000.00	-	-	-	-	1,089,437.00	1,089,437.00	-	-	-	-	90.79%	100.00%	SISTEMA	1	1	659333	708359	1.1.2	05	SE CUENTA CON UNA ECONOMÍA DE $110,563.00 QUE SE REPROGRAMARÁ PARA EL CUMPLIMIENTO DE NUEVAS OBRAS PROPUESTAS POR EL GRUPO INTERINSTITUCIONAL DE TRABAJO Y AUTORIZADAS POR EL SISTEMA NACIONAL DE SEGURIDAD PÚBLICA

ANEXO TÉCNICO

GOBIERNO DEL ESTADO 2010-2016 | ZACATECAS CONTIGO ES MOVIMIENTO

SECRETARÍA DE PLANEACIÓN Y DESARROLLO REGIONAL
COMITÉ DE PLANEACIÓN PARA EL DESARROLLO DEL ESTADO DE ZACATECAS
SEGUNDO INFORME DE GOBIERNO
ANEXO TÉCNICO
CIERRE DE EJERCICIO 2011
RESUMEN POR SECTOR

Copladez

CEP2011

SECTOR	REGIÓN	DEPENDENCIA	FONDO O MODALIDAD DE INVERSIÓN	PROGRAMA	SUBPROGRAMA	DESCRIPCIÓN DE LA OBRA O ACCIÓN	MUNICIPIO	LOCALIDAD	FECHA DE:		ESTRUCTURA FINANCIERA 2011 (PESOS) APROBADA						ESTRUCTURA FINANCIERA 2011 (PESOS) EJERCIDA						AVANCE %		METAS TOTALES			BENEFICIARIOS		PED	NUMERO DEL PROYECTO	OBSERVACIONES
									INICIO MMM/AAAA	TERMINO MMM/AAAA	TOTAL	FEDERAL	ESTATAL	MUNICIPAL	PARTICIP.	OTROS	TOTAL	FEDERAL	ESTATAL	MUNICIPAL	PARTICIP.	OTROS	FINANCIERO AL 31/12/2011	FÍSICO	UNIDAD DE MEDIDA	PROGRAMADAS	ALCANZADAS	HOMBRES	MUJERES	EJE/ LÍNEA ESTRATÉGICA/ ESTRATEGIA		
01, GOBIERNO Y PROCURACIÓN DE JUSTICIA	12, COBERTURA ESTATAL	CESP	CONVENIO FEDERACIÓN ESTADO	SEGURIDAD PÚBLICA	EQUIPAMIENTO	ADQUISICIÓN DE SERVICIOS DE INSTALACIÓN, PUESTA EN OPERACIÓN Y CAPACITACIÓN DE SITIOS DE REPETICIÓN PARA RADIOCOMUNICACIÓN DE LA RED NACIONAL	COBERTURA ESTATAL	VARIAS	ABR-2011	DIC-2011	3,000,000.00	3,000,000.00	-	-	-	-	981,803.00	981,803.00	-	-	-	-	32.73%	50.00%	SERVICIO	2	1	659333	708359	1.1.2	05	SE LLEVO A CABO UNA CANCELACIÓN PARCIAL POR $1'950,000.00 MEDIANTE EL OFICIO PLA-CA/2532/11, RECURSO QUE SE TRANSFIRIÓ A LA COMPRA DE EQUIPAMIENTO EMPLEADO EN EL C-4 Y AMPARADA POR OFICIO DE APROBACIÓN PLA-AP/2533/11, PLA-AP/2534/11 Y PLA-AM/2535/11, QUEDANDO UN EN ESTE RUBRO $ 1,050,000.00 PARA EL CUMPLIMIENTO DE ÉSTAS METAS. QUEDANDO FINALMENTE UNA ECONOMÍA DE $68,197.00 QUE SE REPROGRAMARÁ PARA NUEVAS METAS
01, GOBIERNO Y PROCURACIÓN DE JUSTICIA	12, COBERTURA ESTATAL	CESP	CONVENIO FEDERACIÓN ESTADO	SEGURIDAD PÚBLICA	EQUIPAMIENTO	ADQUISICIÓN DE TERMINALES DIGITALES PORTÁTILES PARA RADIOCOMUNICACIÓN	COBERTURA ESTATAL	VARIAS	ABR-2011	DIC-2011	1,675,000.00	1,675,000.00	-	-	-	-	1,662,268.00	1,662,268.00	-	-	-	-	99.24%	97.01%	EQUIPO	67	65	659333	708359	1.1.2	05	EN PROCESO PARA EL CUMPLIMIENTO DE LAS METAS
01, GOBIERNO Y PROCURACIÓN DE JUSTICIA	12, COBERTURA ESTATAL	CESP	CONVENIO FEDERACIÓN ESTADO	SEGURIDAD PÚBLICA	EQUIPAMIENTO	ADQUISICIÓN DE CÁMARAS FIJAS, PTZS TIPO DOMO, VISIÓN DIURNA/NOCTURNA PARA VIDEO VIGILANCIA	COBERTURA ESTATAL	VARIAS	ABR-2011	DIC-2011	650,000.00	650,000.00	-	-	-	-	650,000.00	650,000.00	-	-	-	-	100.00%	100.00%	EQUIPO	7	7	659333	708359	1.1.2	05	METAS CUMPLIDAS
01, GOBIERNO Y PROCURACIÓN DE JUSTICIA	12, COBERTURA ESTATAL	CESP	CONVENIO FEDERACIÓN ESTADO	SEGURIDAD PÚBLICA	EQUIPAMIENTO	POSTE, INSTALACIÓN ELÉCTRICA, CANALIZACIONES, BOTONES DE AUXILIO VIDEOVIGILANCIA	COBERTURA ESTATAL	VARIAS	ABR-2011	DIC-2011	350,000.00	350,000.00	-	-	-	-	319,737.00	319,737.00	-	-	-	-	91.35%	100.00%	EQUIPO	7	7	659333	708359	1.1.2	05	SE CUENTA CON UNA ECONOMÍA DE $30,263.00 QUE SE REPROGRAMARÁ PARA EL CUMPLIMIENTO DE NUEVAS OBRAS PROPUESTAS POR EL GRUPO INTERINSTITUCIONAL DE TRABAJO Y AUTORIZADAS POR EL SISTEMA NACIONAL DE SEGURIDAD PÚBLICA
01, GOBIERNO Y PROCURACIÓN DE JUSTICIA	12, COBERTURA ESTATAL	CESP	CONVENIO FEDERACIÓN ESTADO	SEGURIDAD PÚBLICA	EQUIPAMIENTO	ADQUISICIÓN DE HERRAMIENTAS PARA SOPORTE DE EQUIPAMIENTO PARA APOYO A LA RED ESTATAL	COBERTURA ESTATAL	VARIAS	ABR-2011	DIC-2011	330,000.00	330,000.00	-	-	-	-	326,198.00	326,198.00	-	-	-	-	98.85%	100.00%	EQUIPO	1	1	659333	708359	1.1.2	05	SE CUENTA CON UNA ECONOMÍA DE $3,802.00 QUE SE REPROGRAMARÁ PARA EL CUMPLIMIENTO DE NUEVAS OBRAS PROPUESTAS POR EL GRUPO INTERINSTITUCIONAL DE TRABAJO Y AUTORIZADAS POR EL SISTEMA NACIONAL DE SEGURIDAD PÚBLICA
01, GOBIERNO Y PROCURACIÓN DE JUSTICIA	12, COBERTURA ESTATAL	CESP	CONVENIO FEDERACIÓN ESTADO	SEGURIDAD PÚBLICA	EQUIPAMIENTO	ADQUISICIÓN DE EQUIPO Y SOFTWARE DE MEDICIÓN Y PRUEBAS DE EQUIPAMIENTO PARA APOYO A LA RED ESTATAL	COBERTURA ESTATAL	VARIAS	ABR-2011	DIC-2011	400,000.00	400,000.00	-	-	-	-	399,201.00	399,201.00	-	-	-	-	99.80%	100.00%	EQUIPO	1	1	659333	708359	1.1.2	05	SE CUENTA CON UNA ECONOMÍA DE $799.00 QUE SE REPROGRAMARÁ PARA EL CUMPLIMIENTO DE NUEVAS OBRAS PROPUESTAS POR EL GRUPO INTERINSTITUCIONAL DE TRABAJO Y AUTORIZADAS POR EL SISTEMA NACIONAL DE SEGURIDAD PÚBLICA
01, GOBIERNO Y PROCURACIÓN DE JUSTICIA	12, COBERTURA ESTATAL	CESP	CONVENIO FEDERACIÓN ESTADO	SEGURIDAD PÚBLICA	EQUIPAMIENTO	ADQUISICIÓN DE SUPRESOR DE PICOS DE EQUIPAMIENTO PARA APOYO A LA RED ESTATAL	COBERTURA ESTATAL	VARIAS	ABR-2011	DIC-2011	20,000.00	20,000.00	-	-	-	-	19,677.00	19,677.00	-	-	-	-	98.39%	100.00%	EQUIPO	1	1	659333	708359	1.1.2	05	SE CUENTA CON UNA ECONOMÍA DE $323.00 QUE SE REPROGRAMARÁ PARA EL CUMPLIMIENTO DE NUEVAS OBRAS PROPUESTAS POR EL GRUPO INTERINSTITUCIONAL DE TRABAJO Y AUTORIZADAS POR EL SISTEMA NACIONAL DE SEGURIDAD PÚBLICA
01, GOBIERNO Y PROCURACIÓN DE JUSTICIA	12, COBERTURA ESTATAL	CESP	CONVENIO FEDERACIÓN ESTADO	SEGURIDAD PÚBLICA	EQUIPAMIENTO	ADQUISICIÓN DE REFACCIONES PARA UPS DE EQUIPAMIENTO PARA APOYO A LA RED ESTATAL	COBERTURA ESTATAL	VARIAS	ABR-2011	DIC-2011	90,000.00	90,000.00	-	-	-	-	31,920.00	31,920.00	-	-	-	-	35.47%	-	LOTE	1	-	659333	708359	1.1.2	05	MONTO QUE SE REPROGRAMARÁ PARA NUEVAS METAS PROPUESTAS POR EL GRUPO DE TRABAJO INTERINSTITUCIONAL DE TRABAJO Y AUTORIZADAS POR EL SECRETARIADO EJECUTIVO DEL SISTEMA NACIONAL DE SEGURIDAD PÚBLICA PARA EL CUMPLIMIENTO DE NUEVAS METAS.
01, GOBIERNO Y PROCURACIÓN DE JUSTICIA	12, COBERTURA ESTATAL	CESP	CONVENIO FEDERACIÓN ESTADO	SEGURIDAD PÚBLICA	OTROS CONCEPTOS (LABORATORIOS-UNIFORMES)	REMUNERACIÓN DE PERSONAL DE LA RED DE TRANSPORTE Y TELEFONÍA PARA LA OPERACIÓN	COBERTURA ESTATAL	VARIAS	ABR-2011	DIC-2011	3,539,500.00	2,477,650.00	1,061,850.00	-	-	-	1,652,446.00	590,596.00	1,061,850.00	-	-	-	46.69%	45.45%	PERSONA	11	5	659333	708359	1.1.2	05	MONTO QUE SE REPROGRAMARÁ PARA NUEVAS METAS PROPUESTAS POR EL GRUPO DE TRABAJO INTERINSTITUCIONAL DE TRABAJO Y AUTORIZADAS POR EL SECRETARIADO EJECUTIVO DEL SISTEMA NACIONAL DE SEGURIDAD PÚBLICA PARA EL CUMPLIMIENTO DE NUEVAS METAS.
01, GOBIERNO Y PROCURACIÓN DE JUSTICIA	12, COBERTURA ESTATAL	CESP	CONVENIO FEDERACIÓN ESTADO	SEGURIDAD PÚBLICA	OTROS CONCEPTOS (LABORATORIOS-UNIFORMES)	REMUNERACIÓN DE PERSONAL DE LA RED DE RADIOCOMUNICACIONES PARA LA OPERACIÓN	COBERTURA ESTATAL	VARIAS	ABR-2011	DIC-2011	3,522,951.00	2,466,066.00	1,056,885.00	-	-	-	1,406,350.00	349,465.00	1,056,885.00	-	-	-	39.92%	44.44%	PERSONA	9	4	659333	708359	1.1.2	05	MONTO QUE SE REPROGRAMARÁ PARA NUEVAS METAS PROPUESTAS POR EL GRUPO DE TRABAJO INTERINSTITUCIONAL DE TRABAJO Y AUTORIZADAS POR EL SECRETARIADO EJECUTIVO DEL SISTEMA NACIONAL DE SEGURIDAD PÚBLICA PARA EL CUMPLIMIENTO DE NUEVAS METAS.

ANEXO TÉCNICO | Impulsando el Desarrollo Para Todos Zacatecas | 2° INFORME DE GOBIERNO | ZACATECAS GOBIERNO DEL ESTADO 2010-2016

GOBIERNO DEL ESTADO 2010-2016 | ZACATECAS CONTIGO ES MOVIMIENTO

SECRETARÍA DE PLANEACIÓN Y DESARROLLO REGIONAL
COMITÉ DE PLANEACIÓN PARA EL DESARROLLO DEL ESTADO DE ZACATECAS
SEGUNDO INFORME DE GOBIERNO
ANEXO TÉCNICO
CIERRE DE EJERCICIO 2011
RESUMEN POR SECTOR

Copladez

CEP2011

SECTOR	REGIÓN	DEPENDENCIA	FONDO O MODALIDAD DE INVERSIÓN	PROGRAMA	SUBPROGRAMA	DESCRIPCIÓN DE LA OBRA O ACCIÓN	MUNICIPIO	LOCALIDAD	FECHA DE:		ESTRUCTURA FINANCIERA 2011 (PESOS) APROBADA						ESTRUCTURA FINANCIERA 2011 (PESOS) EJERCIDA						AVANCE %		METAS TOTALES			BENEFICIARIOS		PED	NUMERO DEL PROYECTO	OBSERVACIONES
									INICIO MMM/AAAA	TERMINO MMM/AAAA	TOTAL	FEDERAL	ESTATAL	MUNICIPAL	PARTICIP.	OTROS	TOTAL	FEDERAL	ESTATAL	MUNICIPAL	PARTICIP.	OTROS	FINANCIERO AL 31/12/2011	FÍSICO	UNIDAD DE MEDIDA	PROGRAMADAS	ALCANZADAS	HOMBRES	MUJERES	EJE/ LÍNEA ESTRATÉGICA/ ESTRATEGIA		
01, GOBIERNO Y PROCURACIÓN DE JUSTICIA	12, COBERTURA ESTATAL	CESP	CONVENIO FEDERACIÓN ESTADO	SEGURIDAD PÚBLICA	OTROS CONCEPTOS (LABORATORIOS-UNIFORMES)	REMUNERACIÓN DE PERSONAL 066/089 PARA LA OPERACIÓN	COBERTURA ESTATAL	VARIAS	ABR-2011	DIC-2011	6,244,987.00	4,302,870.00	1,942,117.00	-	-	-	3,673,785.00	1,731,668.00	1,942,117.00	-	-	-	58.83%	70.97%	PERSONA	31	22	659333	708359	1.1.2	05	MONTO QUE SE REPROGRAMARÁ PARA NUEVAS METAS PROPUESTAS POR EL GRUPO DE TRABAJO INTERINSTITUCIONAL DE TRABAJO Y AUTORIZADAS POR EL SECRETARIADO EJECUTIVO DEL SISTEMA NACIONAL DE SEGURIDAD PÚBLICA PARA EL CUMPLIMIENTO DE NUEVAS METAS.
01, GOBIERNO Y PROCURACIÓN DE JUSTICIA	12, COBERTURA ESTATAL	CESP	CONVENIO FEDERACIÓN ESTADO	SEGURIDAD PÚBLICA	OTROS CONCEPTOS (LABORATORIOS-UNIFORMES)	ENLACES DIGITALES A MUNICIPIOS PARA LA OPERACIÓN	COBERTURA ESTATAL	VARIAS	ABR-2011	DIC-2011	4,113,500.00	3,047,450.00	1,066,050.00	-	-	-	4,113,398.00	3,047,450.00	1,065,948.00	-	-	-	100.00%	100.00%	SERVICIO	5	5	659333	708359	1.1.2	05	OBRA INICIALMENTE APROBADA $7'553,500.00, AMPLIACIÓN DE OBRA AUTORIZADA MEDIANTE OFICIO NO. PLA-AM/2535/11 POR UN MONTO DE $ 560,000.00, SE DA CUMPLIMIENTO A LAS METAS TENIENDO UNA ECONOMÍA DE $ 102.28 QUE SE REPROGRAMARÁ.
01, GOBIERNO Y PROCURACIÓN DE JUSTICIA	12, COBERTURA ESTATAL	CESP	CONVENIO FEDERACIÓN ESTADO	SEGURIDAD PÚBLICA	OTROS CONCEPTOS (LABORATORIOS-UNIFORMES)	ENLACES DIGITALES A CERESOS PARA LA OPERACIÓN	COBERTURA ESTATAL	VARIAS	ABR-2011	DIC-2011	710,700.00	710,700.00	-	-	-	-	710,700.00	710,700.00	-	-	-	-	100.00%	300.00%	SERVICIO	1	3	659333	708359	1.1.2	05	SE CUMPLIERON LAS METAS PROGRAMADAS MAS 2 ADICIONALES
01, GOBIERNO Y PROCURACIÓN DE JUSTICIA	12, COBERTURA ESTATAL	CESP	CONVENIO FEDERACIÓN ESTADO	SEGURIDAD PÚBLICA	OTROS CONCEPTOS (LABORATORIOS-UNIFORMES)	ENLACES DIGITALES A PROCURADURÍAS DE JUSTICIA PARA LA OPERACIÓN	COBERTURA ESTATAL	VARIAS	ABR-2011	DIC-2011	710,700.00	710,700.00	-	-	-	-	710,700.00	710,700.00	-	-	-	-	100.00%	200.00%	SERVICIO	1	2	659333	708359	1.1.2	05	SE CUMPLIERON LAS METAS PROGRAMADAS MAS 1 ADICIONAL.
01, GOBIERNO Y PROCURACIÓN DE JUSTICIA	12, COBERTURA ESTATAL	CESP	CONVENIO FEDERACIÓN ESTADO	SEGURIDAD PÚBLICA	OTROS CONCEPTOS (LABORATORIOS-UNIFORMES)	ENLACES DIGITALES PARA LAS UNIDADES Y JUZGADOS DEL TRIBUNAL SUPERIOR DE JUSTICIA PARA LA OPERACIÓN	COBERTURA ESTATAL	VARIAS	ABR-2011	DIC-2011	710,700.00	710,700.00	-	-	-	-	710,700.00	710,700.00	-	-	-	-	100.00%	400.00%	SERVICIO	1	4	659333	708359	1.1.2	05	SE CUMPLIERON LAS METAS PROGRAMADAS MAS 3 ADICIONALES.
01, GOBIERNO Y PROCURACIÓN DE JUSTICIA	12, COBERTURA ESTATAL	CESP	CONVENIO FEDERACIÓN ESTADO	SEGURIDAD PÚBLICA	OTROS CONCEPTOS (LABORATORIOS-UNIFORMES)	ENLACES DIGITALES SITIOS DE CENTROS DE EVALUACIÓN Y CONTROL DE CONFIANZA PARA LA OPERACIÓN	COBERTURA ESTATAL	VARIAS	ABR-2011	DIC-2011	710,700.00	710,700.00	-	-	-	-	699,687.00	699,687.00	-	-	-	-	98.45%	200.00%	SERVICIO	1	2	659333	708359	1.1.2	05	SE CUMPLIERON LAS METAS PROGRAMADAS MAS 1 ADICIONAL, SE CUENTA CON UNA ECONOMÍA DE $11,013. QUE SE REPROGRAMARÁ.
01, GOBIERNO Y PROCURACIÓN DE JUSTICIA	12, COBERTURA ESTATAL	CESP	CONVENIO FEDERACIÓN ESTADO	SEGURIDAD PÚBLICA	OTROS CONCEPTOS (LABORATORIOS-UNIFORMES)	ENLACES DIGITALES OTROS (OFICINAS DE LA SECRETARÍA DE FINANZAS) PARA LA OPERACIÓN	COBERTURA ESTATAL	VARIAS	ABR-2011	DIC-2011	1,421,400.00	1,421,400.00	-	-	-	-	1,419,909.00	1,419,909.00	-	-	-	-	99.90%	200.00%	SERVICIO	2	4	659333	708359	1.1.2	05	SE CUMPLIERON LAS METAS PROGRAMADAS MAS 2 ADICIONALES, TENIENDO UNA ECONOMÍA DE $ 1,491.00. QUE SE REPROGRAMARÁ.
01, GOBIERNO Y PROCURACIÓN DE JUSTICIA	12, COBERTURA ESTATAL	CESP	CONVENIO FEDERACIÓN ESTADO	SEGURIDAD PÚBLICA	OTROS CONCEPTOS (LABORATORIOS-UNIFORMES)	CONTRATACIÓN Y PAGO DE ENERGÍA ELÉCTRICA (C-4, SUBCENTROS Y CASETAS) PARA LA OPERACIÓN	COBERTURA ESTATAL	VARIAS	ABR-2011	DIC-2011	644,000.00	-	644,000.00	-	-	-	420,240.00	-	420,240.00	-	-	-	65.25%	100.00%	SERVICIO	12	12	659333	708359	1.1.2	05	SE CUENTA CON UNA ECONOMÍA DE $223,760.00 QUE SE REPROGRAMARÁ PARA EL CUMPLIMIENTO DE NUEVAS OBRAS PROPUESTAS POR EL GRUPO INTERINSTITUCIONAL DE TRABAJO Y AUTORIZADAS POR EL SISTEMA NACIONAL DE SEGURIDAD PÚBLICA
01, GOBIERNO Y PROCURACIÓN DE JUSTICIA	12, COBERTURA ESTATAL	CESP	CONVENIO FEDERACIÓN ESTADO	SEGURIDAD PÚBLICA	OTROS CONCEPTOS (LABORATORIOS-UNIFORMES)	ADQUISICIÓN DE MATERIALES, ÚTILES DE OFICINA Y DE BIENES INFORMÁTICOS PARA LA OPERACIÓN.	COBERTURA ESTATAL	VARIAS	ABR-2011	DIC-2011	100,000.00	100,000.00	-	-	-	-	73,112.00	73,112.00	-	-	-	-	73.11%	100.00%	LOTE	1	1	659333	708359	1.1.2	05	MONTO QUE SE REPROGRAMARÁ PARA NUEVAS METAS PROPUESTAS POR EL GRUPO DE TRABAJO INTERINSTITUCIONAL DE TRABAJO Y AUTORIZADAS POR EL SECRETARIADO EJECUTIVO DEL SISTEMA NACIONAL DE SEGURIDAD PÚBLICA PARA EL CUMPLIMIENTO DE NUEVAS METAS.
01, GOBIERNO Y PROCURACIÓN DE JUSTICIA	12, COBERTURA ESTATAL	CESP	CONVENIO FEDERACIÓN ESTADO	SEGURIDAD PÚBLICA	OTROS CONCEPTOS (LABORATORIOS-UNIFORMES)	COMBUSTIBLES PARA OPERACIÓN DE LOS SERVICIOS DE TELECOMUNICACIONES	COBERTURA ESTATAL	VARIAS	ABR-2011	DIC-2011	200,000.00	200,000.00	-	-	-	-	200,000.00	200,000.00	-	-	-	-	100.00%	90.82%	LITRO	22472	20408	659333	708359	1.1.2	05	DEBIDO AL INCREMENTO DEL COMBUSTIBLE NO SE ALCANZO EL 100% DE LAS METAS PROGRAMADAS
01, GOBIERNO Y PROCURACIÓN DE JUSTICIA	12, COBERTURA ESTATAL	CESP	CONVENIO FEDERACIÓN ESTADO	SEGURIDAD PÚBLICA	OTROS CONCEPTOS (LABORATORIOS-UNIFORMES)	GASTOS INHERENTES PARA MANTENIMIENTO, OPERACIÓN Y ADMINISTRACIÓN DEL C-4, SUBCENTROS, CASETAS PARA LA OPERACIÓN	COBERTURA ESTATAL	VARIAS	ABR-2011	DIC-2011	320,000.00	-	320,000.00	-	-	-	-	-	-	-	-	-	-	-	SERVICIO	1	-	659333	708359	1.1.2	05	MONTO QUE SE REPROGRAMARÁ PARA NUEVAS METAS PROPUESTAS POR EL GRUPO DE TRABAJO INTERINSTITUCIONAL DE TRABAJO Y AUTORIZADAS POR EL SECRETARIADO EJECUTIVO DEL SISTEMA NACIONAL DE SEGURIDAD PÚBLICA PARA EL CUMPLIMIENTO DE NUEVAS METAS.
01, GOBIERNO Y PROCURACIÓN DE JUSTICIA	12, COBERTURA ESTATAL	CESP	CONVENIO FEDERACIÓN ESTADO	SEGURIDAD PÚBLICA	CAPACITACIÓN - CERTIFICACIÓN	CAPACITACIÓN DE PERSONAL (DIRECTIVOS, TÉCNICOS Y OPERATIVOS DE C-4, SUBCENTROS) PARA LA OPERACIÓN	COBERTURA ESTATAL	VARIAS	ABR-2011	DIC-2011	400,000.00	400,000.00	-	-	-	-	-	-	-	-	-	-	-	-	PERSONA	10	-	629333	708359	1.1.2	05	GASTOS PENDIENTES POR EJERCER
01, GOBIERNO Y PROCURACIÓN DE JUSTICIA	12, COBERTURA ESTATAL	CESP	CONVENIO FEDERACIÓN ESTADO	SEGURIDAD PÚBLICA	OTROS CONCEPTOS (LABORATORIOS-UNIFORMES)	SERVICIO DE MANTENIMIENTO DEL SISTEMA DE TELEFONÍA PARA LA RED NACIONAL DE TELECOMUNICACIONES	COBERTURA ESTATAL	VARIAS	ABR-2011	DIC-2011	750,000.00	750,000.00	-	-	-	-	-	-	-	-	-	-	-	-	PÓLIZA	1	-	659333	708359	1.1.2	05	GASTOS PENDIENTES POR EJERCER
01, GOBIERNO Y PROCURACIÓN DE JUSTICIA	12, COBERTURA ESTATAL	CESP	CONVENIO FEDERACIÓN ESTADO	SEGURIDAD PÚBLICA	OTROS CONCEPTOS (LABORATORIOS-UNIFORMES)	SERVICIO DE MANTENIMIENTO DEL SISTEMA DE RED DE TRANSPORTE DE DATOS PARA LA RED NACIONAL DE TELECOMUNICACIONES	COBERTURA ESTATAL	VARIAS	ABR-2011	DIC-2011	750,000.00	750,000.00	-	-	-	-	-	-	-	-	-	-	-	-	PÓLIZA	1	-	659333	708359	1.1.2	05	GASTOS PENDIENTES POR EJERCER
01, GOBIERNO Y PROCURACIÓN DE JUSTICIA	12, COBERTURA ESTATAL	CESP	CONVENIO FEDERACIÓN ESTADO	SEGURIDAD PÚBLICA	OTROS CONCEPTOS (LABORATORIOS-UNIFORMES)	SERVICIO DE MANTENIMIENTO AL SISTEMA DE RADIO COMUNICACIÓN DIGITAL PARA LA RED NACIONAL DE TELECOMUNICACIONES	COBERTURA ESTATAL	VARIAS	ABR-2011	DIC-2011	5,800,000.00	5,800,000.00	-	-	-	-	5,531,689.68	5,531,689.68	-	-	-	-	95.37%	100.00%	PÓLIZA	1	1	659333	708359	1.1.2	05	SE CUENTA CON UNA ECONOMÍA DE $268,310.32 QUE SERÁ REPROGRAMADO PARA NUEVAS METAS, DE ACUERDO AL GRUPO DE TRABAJO INTERINSTITUCIONAL Y AUTORIZADAS POR EL SISTEMA NACIONAL DE SEGURIDAD PÚBLICA

ANEXO TÉCNICO | Impulsando el Desarrollo para Zacatecas | 2° INFORME DE GOBIERNO | ZACATECAS GOBIERNO DEL ESTADO 2010-2016

GOBIERNO DEL ESTADO 2010-2016 | ZACATECAS CONTIGO ES MOVIMIENTO

SECRETARÍA DE PLANEACIÓN Y DESARROLLO REGIONAL
COMITÉ DE PLANEACIÓN PARA EL DESARROLLO DEL ESTADO DE ZACATECAS
SEGUNDO INFORME DE GOBIERNO
ANEXO TÉCNICO
CIERRE DE EJERCICIO 2011
RESUMEN POR SECTOR

copladez

CEP2011

SECTOR	REGIÓN	DEPENDENCIA	FONDO O MODALIDAD DE INVERSIÓN	PROGRAMA	SUBPROGRAMA	DESCRIPCIÓN DE LA OBRA O ACCIÓN	MUNICIPIO	LOCALIDAD	FECHA DE:		ESTRUCTURA FINANCIERA 2011 (PESOS) APROBADA						ESTRUCTURA FINANCIERA 2011 (PESOS) EJERCIDA						AVANCE %		METAS TOTALES			BENEFICIARIOS		PED	NUMERO DEL PROYECTO	OBSERVACIONES
									INICIO MMM/AAAA	TERMINO MMM/AAAA	TOTAL	FEDERAL	ESTATAL	MUNICIPAL	PARTICIP.	OTROS	TOTAL	FEDERAL	ESTATAL	MUNICIPAL	PARTICIP.	OTROS	FINANCIERO AL 31/12/2011	FÍSICO	UNIDAD DE MEDIDA	PROGRAMADAS	ALCANZADAS	HOMBRES	MUJERES	EJE/ LÍNEA ESTRATÉGICA/ ESTRATEGIA		
01, GOBIERNO Y PROCURACIÓN DE JUSTICIA	12, COBERTURA ESTATAL	CESP	CONVENIO FEDERACIÓN ESTADO	SEGURIDAD PÚBLICA	OTROS CONCEPTOS (LABORATORIOS-UNIFORMES)	SERVICIO DE MANTENIMIENTO SISTEMA DE VIDEO VIGILANCIA PARA LA RED NACIONAL DE TELECOMUNICACIONES	COBERTURA ESTATAL	VARIAS	ABR-2011	DIC-2011	1,200,000.00	1,200,000.00	-	-	-	-	380,480.00	380,480.00	-	-	-	-	31.71%	100.00%	PÓLIZA	1	1	659333	708359	1.1.2	05	SE CUENTA CON UNA ECONOMÍA DE $819,520.00 QUE SE REPROGRAMARÁ PARA EL CUMPLIMIENTO DE NUEVAS METAS PROPUESTAS POR EL GRUPO DE TRABAJO INTERINSTITUCIONAL Y AUTORIZADAS POR EL SISTEMA NACIONAL DE SEGURIDAD PÚBLICA
01, GOBIERNO Y PROCURACIÓN DE JUSTICIA	12, COBERTURA ESTATAL	CESP	CONVENIO FEDERACIÓN ESTADO	SEGURIDAD PÚBLICA	OTROS CONCEPTOS (LABORATORIOS-UNIFORMES)	SERVICIO DE MANTENIMIENTO Y ADECUACIÓN DE INSTALACIONES (C4, SUBCENTROS, CASETAS Y TORRES) PARA LA RED NACIONAL DE TELECOMUNICACIONES	COBERTURA ESTATAL	VARIAS	ABR-2011	DIC-2011	1,200,000.00	-	1,200,000.00	-	-	-	1,145,848.00	-	1,145,848.00	-	-	-	95.49%	100.00%	PÓLIZA	1	1	659333	708359	1.1.2	05	SE CUENTA CON UNA ECONOMÍA DE $54,152.00 QUE SE REPROGRAMARÁ PARA EL CUMPLIMIENTO DE NUEVAS OBRAS PROPUESTAS POR EL GRUPO INTERINSTITUCIONAL DE TRABAJO Y AUTORIZADAS POR EL SISTEMA NACIONAL DE SEGURIDAD PÚBLICA
01, GOBIERNO Y PROCURACIÓN DE JUSTICIA	12, COBERTURA ESTATAL	CESP	CONVENIO FEDERACIÓN ESTADO	SEGURIDAD PÚBLICA	EQUIPAMIENTO	ADQUISICIÓN DE COMPUTADORES PERSONALES INCLUYENDO SOFTWARE DE ESCRITORIO PARA EL INFORME POLICIAL HOMOLOGADO	COBERTURA ESTATAL	VARIAS	ABR-2011	DIC-2011	225,000.00	225,000.00	-	-	-	-	162,405.00	162,405.00	-	-	-	-	72.18%	100.00%	EQUIPO	15	15	659333	708359	1.1.2	05	SE CUENTA CON UNA ECONOMÍA DE $62,595.00 QUE SE REPROGRAMARÁ PARA EL CUMPLIMIENTO DE NUEVAS OBRAS PROPUESTAS POR EL GRUPO INTERINSTITUCIONAL DE TRABAJO Y AUTORIZADAS POR EL SISTEMA NACIONAL DE SEGURIDAD PÚBLICA
01, GOBIERNO Y PROCURACIÓN DE JUSTICIA	12, COBERTURA ESTATAL	CESP	CONVENIO FEDERACIÓN ESTADO	SEGURIDAD PÚBLICA	EQUIPAMIENTO	ADQUISICIÓN DE CÁMARAS FOTOGRÁFICAS PARA EL INFORME POLICIAL HOMOLOGADO	COBERTURA ESTATAL	VARIAS	ABR-2011	DIC-2011	50,000.00	50,000.00	-	-	-	-	35,000.00	35,000.00	-	-	-	-	70.00%	100.00%	EQUIPO	10	10	659333	708359	1.1.2	05	SE CUENTA CON UNA ECONOMÍA DE $15,000.00 QUE SE REPROGRAMARÁ PARA EL CUMPLIMIENTO DE NUEVAS OBRAS PROPUESTAS POR EL GRUPO INTERINSTITUCIONAL DE TRABAJO Y AUTORIZADAS POR EL SISTEMA NACIONAL DE SEGURIDAD PÚBLICA
01, GOBIERNO Y PROCURACIÓN DE JUSTICIA	12, COBERTURA ESTATAL	CESP	CONVENIO FEDERACIÓN ESTADO	SEGURIDAD PÚBLICA	EQUIPAMIENTO	ADQUISICIÓN DE NO BREAK PARA EL INFORME POLICIAL HOMOLOGADO	COBERTURA ESTATAL	VARIAS	ABR-2011	DIC-2011	60,000.00	60,000.00	-	-	-	-	60,000.00	60,000.00	-	-	-	-	100.00%	100.00%	EQUIPO	10	10	659333	708359	1.1.2	05	METAS CUMPLIDAS
01, GOBIERNO Y PROCURACIÓN DE JUSTICIA	12, COBERTURA ESTATAL	CESP	CONVENIO FEDERACIÓN ESTADO	SEGURIDAD PÚBLICA	EQUIPAMIENTO	ADECUACIÓN DE INSTALACIONES PARA EL INFORME POLICIAL HOMOLOGADO	COBERTURA ESTATAL	VARIAS	ABR-2011	DIC-2011	500,000.00	500,000.00	-	-	-	-	200,000.00	200,000.00	-	-	-	-	40.00%	100.00%	SERVICIO	5	5	659333	708359	1.1.2	05	SE CUENTA CON UNA ECONOMÍA DE $300,000.00 QUE SE REPROGRAMARÁ PARA EL CUMPLIMIENTO DE NUEVAS OBRAS PROPUESTAS POR EL GRUPO INTERINSTITUCIONAL DE TRABAJO Y AUTORIZADAS POR EL SISTEMA NACIONAL DE SEGURIDAD PÚBLICA
01, GOBIERNO Y PROCURACIÓN DE JUSTICIA	12, COBERTURA ESTATAL	CESP	CONVENIO FEDERACIÓN ESTADO	SEGURIDAD PÚBLICA	EQUIPAMIENTO	ADQUISICIÓN DE COMPUTADORES PERSONALES INCLUYENDO SOFTWARE DE ESCRITORIO PARA LA INFORMACIÓN SOBRE SEGURIDAD PÚBLICA	COBERTURA ESTATAL	VARIAS	ABR-2011	DIC-2011	225,000.00	225,000.00	-	-	-	-	162,405.00	162,405.00	-	-	-	-	72.18%	100.00%	EQUIPO	15	15	6593333	708359	1.1.2	05	SE CUENTA CON UNA ECONOMÍA DE $62,595.00 QUE SE REPROGRAMARÁ PARA EL CUMPLIMIENTO DE NUEVAS OBRAS PROPUESTAS POR EL GRUPO INTERINSTITUCIONAL DE TRABAJO Y AUTORIZADAS POR EL SISTEMA NACIONAL DE SEGURIDAD PÚBLICA PROPUESTAS POR EL GRUPO INTERINSTITUCIONAL DE TRABAJO Y AUTORIZADAS POR EL SISTEMA NACIONAL DE SEGURIDAD PÚBLICA
01, GOBIERNO Y PROCURACIÓN DE JUSTICIA	12, COBERTURA ESTATAL	CESP	CONVENIO FEDERACIÓN ESTADO	SEGURIDAD PÚBLICA	EQUIPAMIENTO	ADQUISICIÓN DE COMPUTADORA PORTÁTIL INCLUYENDO SOFTWARE DE ESCRITORIO PARA LA INFORMACIÓN SOBRE SEGURIDAD PÚBLICA	COBERTURA ESTATAL	VARIAS	ABR-2011	DIC-2011	162,000.00	162,000.00	-	-	-	-	133,600.00	133,600.00	-	-	-	-	82.47%	100.00%	EQUIPO	8	8	659333	708359	1.1.2	05	SE CUENTA CON UNA ECONOMÍA DE $28,400.00 QUE SE REPROGRAMARÁ PARA EL CUMPLIMIENTO DE NUEVAS OBRAS PROPUESTAS POR EL GRUPO INTERINSTITUCIONAL DE TRABAJO Y AUTORIZADAS POR EL SISTEMA NACIONAL DE SEGURIDAD PÚBLICA
01, GOBIERNO Y PROCURACIÓN DE JUSTICIA	12, COBERTURA ESTATAL	CESP	CONVENIO FEDERACIÓN ESTADO	SEGURIDAD PÚBLICA	EQUIPAMIENTO	ADQUISICIÓN DE IMPRESORA LASER COLOR PARA LA INFORMACIÓN SOBRE SEGURIDAD PÚBLICA	COBERTURA ESTATAL	VARIAS	ABR-2011	DIC-2011	100,000.00	100,000.00	-	-	-	-	79,860.00	79,860.00	-	-	-	-	79.86%	100.00%	EQUIPO	6	6	659333	708359	1.1.2	05	SE CUENTA CON UNA ECONOMÍA DE $20,140.00 QUE SE REPROGRAMARÁ PARA EL CUMPLIMIENTO DE NUEVAS OBRAS PROPUESTAS POR EL GRUPO INTERINSTITUCIONAL DE TRABAJO Y AUTORIZADAS POR EL SISTEMA NACIONAL DE SEGURIDAD PÚBLICA
01, GOBIERNO Y PROCURACIÓN DE JUSTICIA	12, COBERTURA ESTATAL	CESP	CONVENIO FEDERACIÓN ESTADO	SEGURIDAD PÚBLICA	EQUIPAMIENTO	ADQUISICIÓN DE ESCÁNER PARA LA INFORMACIÓN SOBRE SEGURIDAD PÚBLICA	COBERTURA ESTATAL	VARIAS	ABR-2011	DIC-2011	70,000.00	70,000.00	-	-	-	-	64,700.00	64,700.00	-	-	-	-	92.43%	100.00%	EQUIPO	10	10	659333	708359	1.1.2	05	SE CUENTA CON UNA ECONOMÍA DE $ 5,300.00 QUE SE REPROGRAMARÁ PARA EL CUMPLIMIENTO DE NUEVAS OBRAS PROPUESTAS POR EL GRUPO INTERINSTITUCIONAL DE TRABAJO Y AUTORIZADAS POR EL SISTEMA NACIONAL DE SEGURIDAD PÚBLICA
01, GOBIERNO Y PROCURACIÓN DE JUSTICIA	12, COBERTURA ESTATAL	CESP	CONVENIO FEDERACIÓN ESTADO	SEGURIDAD PÚBLICA	OTROS CONCEPTOS (LABORATORIOS-UNIFORMES)	ADQUISICIÓN DE SISTEMA DE SEGURIDAD INFORMÁTICA PARA LA INFORMACIÓN SOBRE SEGURIDAD PÚBLICA	COBERTURA ESTATAL	VARIAS	ABR-2011	DIC-2011	1,000,000.00	1,000,000.00	-	-	-	-	730,800.00	730,800.00	-	-	-	-	73.08%	100.00%	SISTEMA	1	1	659333	708359	1.1.2	05	MONTO QUE SE REPROGRAMARÁ PARA NUEVAS METAS PROPUESTAS POR EL GRUPO DE TRABAJO INTERINSTITUCIONAL DE TRABAJO Y AUTORIZADAS POR EL SECRETARIADO EJECUTIVO DEL SISTEMA NACIONAL DE SEGURIDAD PÚBLICA PARA EL CUMPLIMIENTO DE NUEVAS METAS.

GOBIERNO DEL ESTADO 2010-2016 | ZACATECAS CONTIGO ES MOVIMIENTO

SECRETARÍA DE PLANEACIÓN Y DESARROLLO REGIONAL
COMITÉ DE PLANEACIÓN PARA EL DESARROLLO DEL ESTADO DE ZACATECAS
SEGUNDO INFORME DE GOBIERNO
ANEXO TÉCNICO
CIERRE DE EJERCICIO 2011
RESUMEN POR SECTOR

COPLADEZ

CEP2011

SECTOR	REGIÓN	DEPENDENCIA	FONDO O MODALIDAD DE INVERSIÓN	PROGRAMA	SUBPROGRAMA	DESCRIPCIÓN DE LA OBRA O ACCIÓN	MUNICIPIO	LOCALIDAD	FECHA DE:		ESTRUCTURA FINANCIERA 2011 (PESOS) APROBADA						ESTRUCTURA FINANCIERA 2011 (PESOS) EJERCIDA						AVANCE %		METAS TOTALES			BENEFICIARIOS		PED	NUMERO DEL PROYECTO	OBSERVACIONES
									INICIO MMM/AAAA	TERMINO MMM/AAAA	TOTAL	FEDERAL	ESTATAL	MUNICIPAL	PARTICIP.	OTROS	TOTAL	FEDERAL	ESTATAL	MUNICIPAL	PARTICIP.	OTROS	FINANCIERO AL 31/12/2011	FÍSICO	UNIDAD DE MEDIDA	PROGRAMADAS	ALCANZADAS	HOMBRES	MUJERES	EJE/ LÍNEA ESTRATÉGICA/ ESTRATEGIA		
01, GOBIERNO Y PROCURACIÓN DE JUSTICIA	12, COBERTURA ESTATAL	CESP	CONVENIO FEDERACIÓN ESTADO	SEGURIDAD PÚBLICA	OTROS CONCEPTOS (LABORATORIOS-UNIFORMES)	PAGO AL PERSONAL DE OPERACIÓN DE LAS BASES DE DATOS CRIMINALÍSTICAS Y DE PERSONAL PARA LA INFORMACIÓN SOBRE SEGURIDAD PÚBLICA	COBERTURA ESTATAL	VARIAS	ABR-2011	DIC-2011	13,004,712.00	9,103,298.00	3,901,414.00	-	-	-	13,004,712.00	9,103,298.00	3,901,414.00	-	-	-	100.00%	100.00%	PERSONA	48	48	659333	708359	1.1.2	05	METAS CUMPLIDAS
01, GOBIERNO Y PROCURACIÓN DE JUSTICIA	12, COBERTURA ESTATAL	CESP	CONVENIO FEDERACIÓN ESTADO	SEGURIDAD PÚBLICA	OTROS CONCEPTOS (LABORATORIOS-UNIFORMES)	ADQUISICIÓN DE MATERIALES Y ÚTILES DE OFICINA PARA ADMINISTRACIÓN Y OPERACIÓN PARA LA INFORMACIÓN SOBRE SEGURIDAD PÚBLICA	COBERTURA ESTATAL	VARIAS	ABR-2011	DIC-2011	150,000.00	150,000.00	-	-	-	-	83,099.00	83,099.00	-	-	-	-	55.40%	60.00%	LOTE	1	0.6	659333	708359	1.1.2	05	MONTO QUE SE REPROGRAMARÁ PARA NUEVAS METAS PROPUESTAS POR EL GRUPO DE TRABAJO INTERINSTITUCIONAL DE TRABAJO Y AUTORIZADAS POR EL SECRETARIADO EJECUTIVO DEL SISTEMA NACIONAL DE SEGURIDAD PÚBLICA PARA EL CUMPLIMIENTO DE NUEVAS METAS.
01, GOBIERNO Y PROCURACIÓN DE JUSTICIA	12, COBERTURA ESTATAL	CESP	CONVENIO FEDERACIÓN ESTADO	SEGURIDAD PÚBLICA	OTROS CONCEPTOS (LABORATORIOS-UNIFORMES)	ADQUISICIÓN DE MATERIALES Y ÚTILES PARA EL PROCESAMIENTO EN EQUIPOS Y BIENES INFORMÁTICOS PARA LA INFORMACIÓN SOBRE SEGURIDAD PÚBLICA	COBERTURA ESTATAL	VARIAS	ABR-2011	DIC-2011	100,000.00	100,000.00	-	-	-	-	65,449.00	65,449.00	-	-	-	-	65.45%	65.00%	LOTE	1	0.65	659333	708359	1.1.2	05	MONTO QUE SE REPROGRAMARÁ PARA NUEVAS METAS PROPUESTAS POR EL GRUPO DE TRABAJO INTERINSTITUCIONAL DE TRABAJO Y AUTORIZADAS POR EL SECRETARIADO EJECUTIVO DEL SISTEMA NACIONAL DE SEGURIDAD PÚBLICA PARA EL CUMPLIMIENTO DE NUEVAS METAS.
01, GOBIERNO Y PROCURACIÓN DE JUSTICIA	12, COBERTURA ESTATAL	CESP	CONVENIO FEDERACIÓN ESTADO	SEGURIDAD PÚBLICA	OTROS CONCEPTOS (LABORATORIOS-UNIFORMES)	ACTUALIZACIÓN DE LICENCIAS DE SOFTWARE PARA LA INFORMACIÓN SOBRE SEGURIDAD PÚBLICA	COBERTURA ESTATAL	VARIAS	ABR-2011	DIC-2011	200,000.00	200,000.00	-	-	-	-	64,353.00	64,353.00	-	-	-	-	32.18%	50.00%	LICENCIA	2	1	659333	708359	1.1.2	05	MONTO QUE SE REPROGRAMARÁ PARA NUEVAS METAS PROPUESTAS POR EL GRUPO DE TRABAJO INTERINSTITUCIONAL DE TRABAJO Y AUTORIZADAS POR EL SECRETARIADO EJECUTIVO DEL SISTEMA NACIONAL DE SEGURIDAD PÚBLICA PARA EL CUMPLIMIENTO DE NUEVAS METAS.
01, GOBIERNO Y PROCURACIÓN DE JUSTICIA	12, COBERTURA ESTATAL	CESP	CONVENIO FEDERACIÓN ESTADO	SEGURIDAD PÚBLICA	CAPACITACIÓN - CERTIFICACIÓN	CURSO DE ALTA ESPECIALIZACIÓN PARA PERSONAL OPERATIVO PARA LA INFORMACIÓN SOBRE SEGURIDAD PÚBLICA	COBERTURA ESTATAL	VARIAS	ABR-2011	DIC-2011	100,000.00	100,000.00	-	-	-	-	19,885.20	19,885.20	-	-	-	-	19.89%	100.00%	CURSO	2	2	659333	708359	1.1.2	05	MONTO QUE SE REPROGRAMARÁ PARA NUEVAS METAS PROPUESTAS POR EL GRUPO DE TRABAJO INTERINSTITUCIONAL DE TRABAJO Y AUTORIZADAS POR EL SECRETARIADO EJECUTIVO DEL SISTEMA NACIONAL DE SEGURIDAD PÚBLICA PARA EL CUMPLIMIENTO DE NUEVAS METAS.
01, GOBIERNO Y PROCURACIÓN DE JUSTICIA	12, COBERTURA ESTATAL	CESP	CONVENIO FEDERACIÓN ESTADO	SEGURIDAD PÚBLICA	OTROS CONCEPTOS (LABORATORIOS-UNIFORMES)	PÓLIZA DE MANTENIMIENTO DE EQUIPO PARA SISTEMA BIOMÉTRICO DE IDENTIFICACIÓN DACTILAR	COBERTURA ESTATAL	VARIAS	ABR-2011	DIC-2011	500,000.00	500,000.00	-	-	-	-	336,377.00	336,377.00	-	-	-	-	67.28%	100.00%	PÓLIZA	1	1	659333	708359	1.1.2	05	MONTO QUE SE REPROGRAMARÁ PARA NUEVAS METAS PROPUESTAS POR EL GRUPO DE TRABAJO INTERINSTITUCIONAL DE TRABAJO Y AUTORIZADAS POR EL SECRETARIADO EJECUTIVO DEL SISTEMA NACIONAL DE SEGURIDAD PÚBLICA PARA EL CUMPLIMIENTO DE NUEVAS METAS.
01, GOBIERNO Y PROCURACIÓN DE JUSTICIA	12, COBERTURA ESTATAL	CESP	CONVENIO FEDERACIÓN ESTADO	SEGURIDAD PÚBLICA	EQUIPAMIENTO	ADQUISICIÓN DE MOBILIARIO DE OFICINA PARA LA ESTACIÓN MÓVIL DE VERIFICACIÓN VEHICULAR REPUVE	COBERTURA ESTATAL	VARIAS	ABR-2011	DIC-2011	1,400,000.00	1,400,000.00	-	-	-	-	-	-	-	-	-	-	-	-	EQUIPO	5	-	659333	708359	1.1.2	05	LICITACIÓN DESIERTA SE LLEVARÁ A CABO EL PROCESO PARA LA ADJUDICACIÓN DIRECTA
01, GOBIERNO Y PROCURACIÓN DE JUSTICIA	12, COBERTURA ESTATAL	CESP	CONVENIO FEDERACIÓN ESTADO	SEGURIDAD PÚBLICA	EQUIPAMIENTO	ADQUISICIÓN DE LECTORA RFID FIJA PARA LA ESTACIÓN MÓVIL DE VERIFICACIÓN VEHICULAR REPUVE	COBERTURA ESTATAL	VARIAS	ABR-2011	DIC-2011	1,100,000.00	1,100,000.00	-	-	-	-	-	-	-	-	-	-	-	-	EQUIPO	20	-	659333	708359	1.1.2	05	LICITACIÓN DESIERTA SE LLEVARÁ A CABO EL PROCESO PARA LA ADJUDICACIÓN DIRECTA
01, GOBIERNO Y PROCURACIÓN DE JUSTICIA	12, COBERTURA ESTATAL	CESP	CONVENIO FEDERACIÓN ESTADO	SEGURIDAD PÚBLICA	EQUIPAMIENTO	ADQUISICIÓN DE COMPUTADORA LAPTOP PARA LA ESTACIÓN MÓVIL DE VERIFICACIÓN VEHICULAR REPUVE	COBERTURA ESTATAL	VARIAS	ABR-2011	DIC-2011	300,000.00	300,000.00	-	-	-	-	-	-	-	-	-	-	-	-	EQUIPO	20	-	659333	708359	1.1.2	05	LICITACIÓN DESIERTA SE LLEVARÁ A CABO EL PROCESO PARA LA ADJUDICACIÓN DIRECTA
01, GOBIERNO Y PROCURACIÓN DE JUSTICIA	12, COBERTURA ESTATAL	CESP	CONVENIO FEDERACIÓN ESTADO	SEGURIDAD PÚBLICA	EQUIPAMIENTO	ADQUISICIÓN DE IMPRESORA LÁSER PARA LA ESTACIÓN MÓVIL DE VERIFICACIÓN VEHICULAR REPUVE	COBERTURA ESTATAL	VARIAS	ABR-2011	DIC-2011	100,000.00	100,000.00	-	-	-	-	-	-	-	-	-	-	-	-	EQUIPO	20	-	659333	708359	1.1.2	05	LICITACIÓN DESIERTA SE LLEVARÁ A CABO EL PROCESO PARA LA ADJUDICACIÓN DIRECTA
01, GOBIERNO Y PROCURACIÓN DE JUSTICIA	12, COBERTURA ESTATAL	CESP	CONVENIO FEDERACIÓN ESTADO	SEGURIDAD PÚBLICA	EQUIPAMIENTO	ADQUISICIÓN DE UPS PARA RACK PARA LA ESTACIÓN MÓVIL DE VERIFICACIÓN VEHICULAR REPUVE	COBERTURA ESTATAL	VARIAS	ABR-2011	DIC-2011	100,000.00	100,000.00	-	-	-	-	-	-	-	-	-	-	-	-	EQUIPO	20	-	659333	708359	1.1.2	05	LICITACIÓN DESIERTA SE LLEVARÁ A CABO EL PROCESO PARA LA ADJUDICACIÓN DIRECTA
01, GOBIERNO Y PROCURACIÓN DE JUSTICIA	12, COBERTURA ESTATAL	CESP	CONVENIO FEDERACIÓN ESTADO	SEGURIDAD PÚBLICA	EQUIPAMIENTO	ADQUISICIÓN DE LECTOR DE CÓDIGO DE BARRAS PARA LA ESTACIÓN MÓVIL DE VERIFICACIÓN VEHICULAR REPUVE	COBERTURA ESTATAL	VARIAS	ABR-2011	DIC-2011	100,000.00	100,000.00	-	-	-	-	-	-	-	-	-	-	-	-	EQUIPO	20	-	659333	708359	1.1.2	05	LICITACIÓN DESIERTA SE LLEVARÁ A CABO EL PROCESO PARA LA ADJUDICACIÓN DIRECTA
01, GOBIERNO Y PROCURACIÓN DE JUSTICIA	12, COBERTURA ESTATAL	CESP	CONVENIO FEDERACIÓN ESTADO	SEGURIDAD PÚBLICA	EQUIPAMIENTO	ADQUISICIÓN DE SERVIDOR DE DATOS PARA LA ESTACIÓN MÓVIL DE VERIFICACIÓN VEHICULAR REPUVE	COBERTURA ESTATAL	VARIAS	ABR-2011	DIC-2011	225,000.00	225,000.00	-	-	-	-	-	-	-	-	-	-	-	-	EQUIPO	5	-	659333	708359	1.1.2	05	LICITACIÓN DESIERTA SE LLEVARÁ A CABO EL PROCESO PARA LA ADJUDICACIÓN DIRECTA
01, GOBIERNO Y PROCURACIÓN DE JUSTICIA	12, COBERTURA ESTATAL	CESP	CONVENIO FEDERACIÓN ESTADO	SEGURIDAD PÚBLICA	EQUIPAMIENTO	ADQUISICIÓN DE SISTEMA DE CONTROL ADMINISTRATIVO AL INTERIOR DEL CENTRO DE LA ESTACIÓN MÓVIL DE VERIFICACIÓN VEHICULAR REPUVE	COBERTURA ESTATAL	VARIAS	ABR-2011	DIC-2011	1,175,000.00	1,175,000.00	-	-	-	-	-	-	-	-	-	-	-	-	SISTEMA	5	-	659333	708359	1.1.2	05	LICITACIÓN DESIERTA SE LLEVARÁ A CABO EL PROCESO PARA LA ADJUDICACIÓN DIRECTA

SECRETARÍA DE PLANEACIÓN Y DESARROLLO REGIONAL
COMITÉ DE PLANEACIÓN PARA EL DESARROLLO DEL ESTADO DE ZACATECAS
SEGUNDO INFORME DE GOBIERNO
ANEXO TÉCNICO
CIERRE DE EJERCICIO 2011
RESUMEN POR SECTOR

CEP2011

SECTOR	REGIÓN	DEPENDENCIA	FONDO O MODALIDAD DE INVERSIÓN	PROGRAMA	SUBPROGRAMA	DESCRIPCIÓN DE LA OBRA O ACCIÓN	MUNICIPIO	LOCALIDAD	FECHA DE:		ESTRUCTURA FINANCIERA 2011 (PESOS) APROBADA						ESTRUCTURA FINANCIERA 2011 (PESOS) EJERCIDA						AVANCE %		METAS TOTALES			BENEFICIARIOS		PED	NUMERO DEL PROYECTO	OBSERVACIONES
									INICIO MMM/AAAA	TERMINO MMM/AAAA	TOTAL	FEDERAL	ESTATAL	MUNICIPAL	PARTICIP.	OTROS	TOTAL	FEDERAL	ESTATAL	MUNICIPAL	PARTICIP.	OTROS	FINANCIERO AL 31/12/2011	FÍSICO	UNIDAD DE MEDIDA	PROGRAMADAS	ALCANZADAS	HOMBRES	MUJERES	EJE/ LÍNEA ESTRATÉGICA/ ESTRATEGIA		
01, GOBIERNO Y PROCURACIÓN DE JUSTICIA	12, COBERTURA ESTATAL	CESP	CONVENIO FEDERACIÓN ESTADO	SEGURIDAD PÚBLICA	EQUIPAMIENTO	ADQUISICIÓN DE COMPUTADORA PARA CONTROL Y ADQUISICIÓN DE DATOS PARA EL PORTAL DE LECTURA DE CONSTANCIAS DE INSCRIPCIÓN REPUVE	COBERTURA ESTATAL	VARIAS	ABR-2011	DIC-2011	120,000.00	120,000.00	-	-	-	-	112,200.00	112,200.00	-	-	-	-	93.50%	100.00%	EQUIPO	1	1	659333	708359	1.1.2	05	SE CUENTA CON UNA ECONOMÍA DE $ 7,800.00 QUE SE REPROGRAMARÁ PARA EL CUMPLIMIENTO DE NUEVAS OBRAS PROPUESTAS POR EL GRUPO INTERINSTITUCIONAL DE TRABAJO Y AUTORIZADAS POR EL SISTEMA NACIONAL DE SEGURIDAD PÚBLICA
01, GOBIERNO Y PROCURACIÓN DE JUSTICIA	12, COBERTURA ESTATAL	CESP	CONVENIO FEDERACIÓN ESTADO	SEGURIDAD PÚBLICA	EQUIPAMIENTO	ADQUISICIÓN DE ANTENA LECTORA RFID PARA EL PORTAL DE LECTURA DE CONSTANCIAS DE INSCRIPCIÓN REPUVE	COBERTURA ESTATAL	VARIAS	ABR-2011	DIC-2011	260,000.00	260,000.00	-	-	-	-	259,800.00	259,800.00	-	-	-	-	99.92%	100.00%	EQUIPO	6	6	659333	708359	1.1.2	05	SE CUENTA CON UNA ECONOMÍA DE $200.00 QUE SE REPROGRAMARÁ PARA EL CUMPLIMIENTO DE NUEVAS OBRAS PROPUESTAS POR EL GRUPO INTERINSTITUCIONAL DE TRABAJO Y AUTORIZADAS POR EL SISTEMA NACIONAL DE SEGURIDAD PÚBLICA
01, GOBIERNO Y PROCURACIÓN DE JUSTICIA	12, COBERTURA ESTATAL	CESP	CONVENIO FEDERACIÓN ESTADO	SEGURIDAD PÚBLICA	EQUIPAMIENTO	ADQUISICIÓN DE LECTORA RFID FIJA PARA EL PORTAL DE LECTURA DE CONSTANCIAS DE INSCRIPCIÓN REPUVE	COBERTURA ESTATAL	VARIAS	ABR-2011	DIC-2011	250,000.00	250,000.00	-	-	-	-	250,000.00	250,000.00	-	-	-	-	100.00%	100.00%	EQUIPO	2	2	659333	708359	1.1.2	05	SE CUMPLIERON METAS FINANCIERAS Y FÍSICO AL 100%
01, GOBIERNO Y PROCURACIÓN DE JUSTICIA	12, COBERTURA ESTATAL	CESP	CONVENIO FEDERACIÓN ESTADO	SEGURIDAD PÚBLICA	EQUIPAMIENTO	ADQUISICIÓN DE KIT DE CABLE COAXIAL PARA EL PORTAL DE LECTURA DE CONSTANCIAS DE INSCRIPCIÓN REPUVE	COBERTURA ESTATAL	VARIAS	ABR-2011	DIC-2011	150,000.00	150,000.00	-	-	-	-	150,000.00	150,000.00	-	-	-	-	100.00%	100.00%	EQUIPO	6	6	659333	708359	1.1.2	05	SE CUMPLIERON METAS FINANCIERAS Y FÍSICO AL 100%
01, GOBIERNO Y PROCURACIÓN DE JUSTICIA	12, COBERTURA ESTATAL	CESP	CONVENIO FEDERACIÓN ESTADO	SEGURIDAD PÚBLICA	EQUIPAMIENTO	ADQUISICIÓN DE KIT DE CONECTORES PARA EMPALMES DE CABLE COAXIAL PARA EL PORTAL DE LECTURA DE CONSTANCIAS DE INSCRIPCIÓN REPUVE	COBERTURA ESTATAL	VARIAS	ABR-2011	DIC-2011	120,000.00	120,000.00	-	-	-	-	120,000.00	120,000.00	-	-	-	-	100.00%	100.00%	EQUIPO	6	6	659333	708359	1.1.2	05	SE CUMPLIERON METAS FINANCIERAS Y FÍSICO AL 100%
01, GOBIERNO Y PROCURACIÓN DE JUSTICIA	12, COBERTURA ESTATAL	CESP	CONVENIO FEDERACIÓN ESTADO	SEGURIDAD PÚBLICA	EQUIPAMIENTO	CONTRATACIÓN Y RENTA DE ENLACES PARA INTERNET PARA LA OPERACIÓN DEL PORTAL DE LECTURA DE CONSTANCIAS DE INSCRIPCIÓN REPUVE	COBERTURA ESTATAL	VARIAS	ABR-2011	DIC-2011	710,700.00	710,700.00	-	-	-	-	-	-	-	-	-	-	-	-	SERVICIO	1	-	659333	708356	1.1.2	05	LICITACIÓN DESIERTA SE LLEVARÁ A CABO EL PROCESO PARA LA ADJUDICACIÓN DIRECTA
01, GOBIERNO Y PROCURACIÓN DE JUSTICIA	12, COBERTURA ESTATAL	CESP	CONVENIO FEDERACIÓN ESTADO	SEGURIDAD PÚBLICA	EQUIPAMIENTO	ADQUISICIÓN DE CABINA PORTÁTIL INSONORIZADA	ZACATECAS	ZACATECAS	ABR-2011	DIC-2011	500,000.00	500,000.00	-	-	-	-	500,000.00	500,000.00	-	-	-	-	100.00%	-	EQUIPO	2	-	236439	221521	1.1.2	05	METAS CUMPLIDAS
01, GOBIERNO Y PROCURACIÓN DE JUSTICIA	12, COBERTURA ESTATAL	CESP	CONVENIO FEDERACIÓN ESTADO	SEGURIDAD PÚBLICA	EQUIPAMIENTO	ADQUISICIÓN DE SOFTWARE DE DESARROLLO DE SISTEMAS	ZACATECAS	ZACATECAS	ABR-2011	DIC-2011	150,000.00	150,000.00	-	-	-	-	150,000.00	150,000.00	-	-	-	-	100.00%	-	SISTEMA	1	-	236439	221521	1.1.2	05	METAS CUMPLIDAS
01, GOBIERNO Y PROCURACIÓN DE JUSTICIA	12, COBERTURA ESTATAL	CESP	CONVENIO FEDERACIÓN ESTADO	SEGURIDAD PÚBLICA	EQUIPAMIENTO	ADQUISICIÓN DE NO BREAK	ZACATECAS	ZACATECAS	ABR-2011	DIC-2011	120,000.00	120,000.00	-	-	-	-	120,000.00	120,000.00	-	-	-	-	100.00%	-	EQUIPO	4	-	236439	221521	1.1.2	05	METAS CUMPLIDAS
01, GOBIERNO Y PROCURACIÓN DE JUSTICIA	12, COBERTURA ESTATAL	CESP	CONVENIO FEDERACIÓN ESTADO	SEGURIDAD PÚBLICA	EQUIPAMIENTO	ADQUISICIÓN DE SERVIDOR DE BASE DE DATOS, INCLUYENDO SISTEMA OPERATIVO Y MANEJADOR DE BASE DE DATOS	ZACATECAS	ZACATECAS	ABR-2011	DIC-2011	200,000.00	200,000.00	-	-	-	-	200,000.00	200,000.00	-	-	-	-	100.00%	-	EQUIPO	1	-	236439	221521	1.1.2	05	METAS CUMPLIDAS
01, GOBIERNO Y PROCURACIÓN DE JUSTICIA	12, COBERTURA ESTATAL	CESP	CONVENIO FEDERACIÓN ESTADO	SEGURIDAD PÚBLICA	EQUIPAMIENTO	GASTOS PARA INSTALACIÓN, OPERACIÓN Y ADMINISTRACIÓN DE LOS SITES (VIÁTICOS, PASAJES, PEAJES Y GASTOS INHERENTES)	ZACATECAS	ZACATECAS	ABR-2011	DIC-2011	30,000.00	30,000.00	-	-	-	-	-	-	-	-	-	-	-	-	MANTENIMIENTO	1	-	236439	221521	1.1.2	05	EN PROCESO
01, GOBIERNO Y PROCURACIÓN DE JUSTICIA	12, COBERTURA ESTATAL	CESP	CONVENIO FEDERACIÓN ESTADO	SEGURIDAD PÚBLICA	EQUIPAMIENTO	ADQUISICIÓN DE BATERÍAS PARA TERMINALES DIGITALES PORTÁTILES	COBERTURA ESTATAL	VARIAS	DIC-2011	DIC-2011	130,000.00	130,000.00	-	-	-	-	-	-	-	-	-	-	-	-	PIEZA	95	-	726897	763771	1.1.2	05	EN PROCESO
01, GOBIERNO Y PROCURACIÓN DE JUSTICIA	12, COBERTURA ESTATAL	CESP	CONVENIO FEDERACIÓN ESTADO	SEGURIDAD PÚBLICA	EQUIPAMIENTO	ADQUISICIÓN DE SERVIDORES (EQUIPOS DE OPERACIÓN, ALMACENAMIENTO Y RESPALDO)	COBERTURA ESTATAL	VARIAS	DIC-2011	DIC-2011	3,210,000.00	3,210,000.00	-	-	-	-	-	-	-	-	-	-	-	-	EQUIPO	2	-	726897	763771	1.1.2	05	SE CANCELÓ LA CANTIDAD DE $1,950,000 DE LA OBRA 1145 05 016 60 1249 OFICIO NÚM. PLA-CA/2232/11, DE LOS CUALES $ 1,260,000.00 SE ASIGNA A ESTA ACCIÓN, GASTOS PENDIENTES POR EJERCER
01, GOBIERNO Y PROCURACIÓN DE JUSTICIA	12, COBERTURA ESTATAL	CESP	CONVENIO FEDERACIÓN ESTADO	DEFINICIÓN Y CONDUCCIÓN DE LA PLANEACIÓN DEL DESARROLLO REGIONAL	EVALUACIÓN Y SEGUIMIENTO	APOYO A LA ESTRUCTURA OCUPACIONAL ASIGNADA A SEGUIMIENTO E INDICADORES DE MEDICIÓN	COBERTURA ESTATAL	VARIAS	ABR-2011	DIC-2011	1,970,020.00	1,970,020.00	-	-	-	-	1,920,747.00	1,920,747.00	-	-	-	-	97.50%	100.00%	PERSONA	14	14	659333	708359	1.3.1	06	SE CUENTA CON UN SALDO COMPROMETIDO DE $ 49,273.00 PENDIENTE DE LIQUIDAR.
01, GOBIERNO Y PROCURACIÓN DE JUSTICIA	12, COBERTURA ESTATAL	CESP	CONVENIO FEDERACIÓN ESTADO	DEFINICIÓN Y CONDUCCIÓN DE LA PLANEACIÓN DEL DESARROLLO REGIONAL	EVALUACIÓN Y SEGUIMIENTO	DESPLAZAMIENTO DEL PERSONAL ASIGNADO AL SEGUIMIENTO	COBERTURA ESTATAL	VARIAS	ABR-2011	DIC-2011	100,000.00	100,000.00	-	-	-	-	54,283.00	54,283.00	-	-	-	-	54.28%	10.00%	PAGO	10	1	659333	708359	1.3.1	06	SALDO POR EJERCER DE $ 45,717.00 .
01, GOBIERNO Y PROCURACIÓN DE JUSTICIA	12, COBERTURA ESTATAL	CESP	CONVENIO FEDERACIÓN ESTADO	DEFINICIÓN Y CONDUCCIÓN DE LA PLANEACIÓN DEL DESARROLLO REGIONAL	EVALUACIÓN Y SEGUIMIENTO	INFORMES DE EVALUACIÓN	COBERTURA ESTATAL	VARIAS	ABR-2011	DIC-2011	300,000.00	300,000.00	-	-	-	-	300,000.00	300,000.00	-	-	-	-	100.00%	100.00%	INFORME	1	1	659333	708359	1.3.1	06	METAS CUMPLIDAS
01, GOBIERNO Y PROCURACIÓN DE JUSTICIA	12, COBERTURA ESTATAL	CESP	CONVENIO FEDERACIÓN ESTADO	DEFINICIÓN Y CONDUCCIÓN DE LA PLANEACIÓN DEL DESARROLLO REGIONAL	EVALUACIÓN Y SEGUIMIENTO	ENCUESTA DE PERCEPCIÓN INSTITUCIONAL	COBERTURA ESTATAL	VARIAS	ABR-2011	DIC-2011	300,000.00	-	300,000.00	-	-	-	300,000.00	-	300,000.00	-	-	-	100.00%	100.00%	ENCUESTA	1	1	659333	708359	1.3.1	06	METAS CUMPLIDAS
01, GOBIERNO Y PROCURACIÓN DE JUSTICIA	12, COBERTURA ESTATAL	CESP	CONVENIO FEDERACIÓN ESTADO	SEGURIDAD PÚBLICA	CAPACITACIÓN - CERTIFICACIÓN	RECLUTAMIENTO Y SELECCIÓN DE PERSONAL PARA LA POLICÍA ESTATAL ACREDITABLE (CONVOCATORIA)	COBERTURA ESTATAL	VARIAS	MAR-2011	ABR-2011	400,000.00	400,000.00	-	-	-	-	331,192.00	331,192.00	-	-	-	-	82.80%	100.00%	CONVOCATORIA	4	4	293	24	1.1.2	07	SE REINTEGRARÁ AL SECRETARIADO EJECUTIVO DEL SISTEMA NACIONAL DE SEGURIDAD PÚBLICA LA CANTIDAD DE $ 68,808.40
01, GOBIERNO Y PROCURACIÓN DE JUSTICIA	12, COBERTURA ESTATAL	CESP	CONVENIO FEDERACIÓN ESTADO	SEGURIDAD PÚBLICA	CAPACITACIÓN - CERTIFICACIÓN	EVALUACIÓN DE CONTROL DE CONFIANZA POLICÍA ESTATAL ACREDITABLE MANDO POLICIAL ESTATAL ASPIRANTE	COBERTURA ESTATAL	VARIAS	ABR-2011	OCT-2011	716,595.00	716,595.00	-	-	-	-	716,595.00	716,595.00	-	-	-	-	100.00%	100.00%	EXAMEN	144	144	293	24	1.1.2	07	METAS CUMPLIDAS

SECRETARÍA DE PLANEACIÓN Y DESARROLLO REGIONAL
COMITÉ DE PLANEACIÓN PARA EL DESARROLLO DEL ESTADO DE ZACATECAS
SEGUNDO INFORME DE GOBIERNO
ANEXO TÉCNICO
CIERRE DE EJERCICIO 2011
RESUMEN POR SECTOR

CEP2011

SECTOR	REGIÓN	DEPENDENCIA	FONDO O MODALIDAD DE INVERSIÓN	PROGRAMA	SUBPROGRAMA	DESCRIPCIÓN DE LA OBRA O ACCIÓN	MUNICIPIO	LOCALIDAD	FECHA DE: INICIO MMM/AAAA	FECHA DE: TERMINO MMM/AAAA	ESTRUCTURA FINANCIERA 2011 (PESOS) APROBADA: TOTAL	APROBADA: FEDERAL	APROBADA: ESTATAL	APROBADA: MUNICIPAL	APROBADA: PARTICIP.	APROBADA: OTROS	ESTRUCTURA FINANCIERA 2011 (PESOS) EJERCIDA: TOTAL	EJERCIDA: FEDERAL	EJERCIDA: ESTATAL	EJERCIDA: MUNICIPAL	EJERCIDA: PARTICIP.	EJERCIDA: OTROS	AVANCE %: FINANCIERO AL 31/12/2011	AVANCE %: FÍSICO	METAS TOTALES: UNIDAD DE MEDIDA	METAS TOTALES: PROGRAMADAS	METAS TOTALES: ALCANZADAS	BENEFICIARIOS: HOMBRES	BENEFICIARIOS: MUJERES	PED: EJE/ LÍNEA ESTRATÉGICA/ ESTRATEGIA	NUMERO DEL PROYECTO	OBSERVACIONES
01, GOBIERNO Y PROCURACIÓN DE JUSTICIA	12, COBERTURA ESTATAL	CESP	CONVENIO FEDERACIÓN ESTADO	SEGURIDAD PÚBLICA	CAPACITACIÓN - CERTIFICACIÓN	EVALUACIÓN DE CONTROL DE CONFIANZA POLICÍA ESTATAL ACREDITABLE OPERATIVO ASPIRANTE	COBERTURA ESTATAL	VARIAS	ABR-2011	OCT-2011	7,938,000.00	7,938,000.00	-	-	-	-	7,823,444.00	7,823,444.00	-	-	-	-	98.56%	123.13%	EXAMEN	1600	1970	293	24	1.1.2	07	SE REALIZÓ LA CANCELACIÓN DE $ 44,910.00 OFICIO PLA-CA/2677/11 Y SE AUTORIZÓ LA OBRA 45 07031 POR EL MISMO MONTO Y LA DIFERENCIA SE REINTEGRARÁ AL SECRETARIADO EJECUTIVO DEL SISTEMA NACIONAL DE SEGURIDAD PÚBLICA LA CANTIDAD DE $ 69,646.25
01, GOBIERNO Y PROCURACIÓN DE JUSTICIA	12, COBERTURA ESTATAL	CESP	CONVENIO FEDERACIÓN ESTADO	SEGURIDAD PÚBLICA	CAPACITACIÓN - CERTIFICACIÓN	EVALUACIÓN DE CONTROL DE CONFIANZA POLICÍA ESTATAL ACREDITABLE MANDO POLICIAL ESTATAL ACTIVO	COBERTURA ESTATAL	VARIAS	ABR-2011	OCT-2011	396,900.00	396,900.00	-	-	-	-	-	-	-	-	-	-	-	-	EXAMEN	80	-	293	24	1.1.2	07	SE REINTEGRARÁ AL SECRETARIADO EJECUTIVO DEL SISTEMA NACIONAL DE SEGURIDAD PÚBLICA LA CANTIDAD DE $ 396,900.00
01, GOBIERNO Y PROCURACIÓN DE JUSTICIA	12, COBERTURA ESTATAL	CESP	CONVENIO FEDERACIÓN ESTADO	SEGURIDAD PÚBLICA	CAPACITACIÓN - CERTIFICACIÓN	FORMACIÓN ESPECIALIZADA POLICÍA PREVENTIVO ESTATAL (FORMACIÓN INICIAL)	COBERTURA ESTATAL	VARIAS	ABR-2011	OCT-2011	10,770,000.00	10,770,000.00	-	-	-	-	7,917,245.13	7,917,245.13	-	-	-	-	73.51%	100.00%	CURSO	1	1	293	24	1.1.2	07	SE REINTEGRARÁ AL SECRETARIADO EJECUTIVO DEL SISTEMA NACIONAL DE SEGURIDAD PÚBLICA LA CANTIDAD DE $ 2,852,754.87
01, GOBIERNO Y PROCURACIÓN DE JUSTICIA	12, COBERTURA ESTATAL	CESP	CONVENIO FEDERACIÓN ESTADO	SEGURIDAD PÚBLICA	CAPACITACIÓN - CERTIFICACIÓN	FORMACIÓN ESPECIALIZADA MANDOS (ESPECIALIZACIÓN)	COBERTURA ESTATAL	VARIAS	MAY-2011	SEP-2011	1,453,150.00	1,453,150.00	-	-	-	-	-	-	-	-	-	-	-	-	CURSO	1	-	293	24	1.1.2	07	SE REINTEGRARÁ AL SECRETARIADO EJECUTIVO DEL SISTEMA NACIONAL DE SEGURIDAD PÚBLICA LA CANTIDAD DE $ 1,453,150.00
01, GOBIERNO Y PROCURACIÓN DE JUSTICIA	12, COBERTURA ESTATAL	CESP	CONVENIO FEDERACIÓN ESTADO	SEGURIDAD PÚBLICA	EQUIPAMIENTO	EQUIPAMIENTO DE PERSONAL DE SEGURIDAD PÚBLICA ESTATAL ADQUISICIÓN ARMAS CORTAS	COBERTURA ESTATAL	VARIAS	MAY-2011	SEP-2011	1,675,000.00	1,675,000.00	-	-	-	-	1,675,000.00	1,675,000.00	-	-	-	-	100.00%	100.00%	PIEZA	421	421	293	24	1.1.2	07	METAS CUMPLIDAS
01, GOBIERNO Y PROCURACIÓN DE JUSTICIA	12, COBERTURA ESTATAL	CESP	CONVENIO FEDERACIÓN ESTADO	SEGURIDAD PÚBLICA	EQUIPAMIENTO	EQUIPAMIENTO DE PERSONAL DE SEGURIDAD PÚBLICA ADQUISICIÓN ARMAS LARGAS	COBERTURA ESTATAL	VARIAS	MAY-2011	SEP-2011	1,777,500.00	1,777,500.00	-	-	-	-	1,777,500.00	1,777,500.00	-	-	-	-	100.00%	100.00%	PIEZA	279	279	293	24	1.1.2	07	METAS CUMPLIDAS
01, GOBIERNO Y PROCURACIÓN DE JUSTICIA	12, COBERTURA ESTATAL	CESP	CONVENIO FEDERACIÓN ESTADO	SEGURIDAD PÚBLICA	EQUIPAMIENTO	EQUIPAMIENTO DE PERSONAL DE SEGURIDAD PÚBLICA ESTATAL ADQUISICIÓN DE MUNICIONES	COBERTURA ESTATAL	VARIAS	MAY-2011	SEP-2011	200,000.00	200,000.00	-	-	-	-	200,000.00	200,000.00	-	-	-	-	100.00%	100.00%	EQUIPO	28	28	293	24	1.1.2	07	METAS CUMPLIDAS
01, GOBIERNO Y PROCURACIÓN DE JUSTICIA	12, COBERTURA ESTATAL	CESP	CONVENIO FEDERACIÓN ESTADO	SEGURIDAD PÚBLICA	OTROS CONCEPTOS (LABORATORIOS-UNIFORMES)	ADQUISICIÓN DE UNIFORMES PARA EQUIPAMIENTO DE LA POLICÍA ESTATAL ACREDITABLE	COBERTURA ESTATAL	VARIAS	MAY-2011	SEP-2011	3,946,650.00	3,946,650.00	-	-	-	-	3,741,919.00	3,741,919.00	-	-	-	-	94.81%	75.30%	PIEZA	1263	951	293	24	1.1.2	07	SE REINTEGRARÁ AL SECRETARIADO EJECUTIVO DEL SISTEMA NACIONAL DE SEGURIDAD PÚBLICA LA CANTIDAD DE $ 204,731.28
01, GOBIERNO Y PROCURACIÓN DE JUSTICIA	12, COBERTURA ESTATAL	CESP	CONVENIO FEDERACIÓN ESTADO	SEGURIDAD PÚBLICA	OTROS CONCEPTOS (LABORATORIOS-UNIFORMES)	ADQUISICIÓN DE CALZADO PARA EQUIPAMIENTO DE LA POLICÍA ESTATAL ACREDITABLE	COBERTURA ESTATAL	VARIAS	MAY-2011	SEP-2011	252,600.00	252,600.00	-	-	-	-	176,000.00	176,000.00	-	-	-	-	69.68%	100.00%	PIEZA	842	842	842	24	1.1.2	07	SE REINTEGRARÁ AL SECRETARIADO EJECUTIVO DEL SISTEMA NACIONAL DE SEGURIDAD PÚBLICA LA CANTIDAD DE $ 76,599.94
01, GOBIERNO Y PROCURACIÓN DE JUSTICIA	12, COBERTURA ESTATAL	CESP	CONVENIO FEDERACIÓN ESTADO	SEGURIDAD PÚBLICA	OTROS CONCEPTOS (LABORATORIOS-UNIFORMES)	ADQUISICIÓN DE FORNITURAS PARA LA POLICÍA ESTATAL ACREDITABLE	COBERTURA ESTATAL	VARIAS	MAY-2011	SEP-2011	252,600.00	252,600.00	-	-	-	-	243,692.00	243,692.00	-	-	-	-	96.47%	100.00%	PIEZA	421	421	293	24	1.1.2	07	SE REINTEGRARÁ AL SECRETARIADO EJECUTIVO DEL SISTEMA NACIONAL DE SEGURIDAD PÚBLICA LA CANTIDAD DE $ 8,908.36
01, GOBIERNO Y PROCURACIÓN DE JUSTICIA	12, COBERTURA ESTATAL	CESP	CONVENIO FEDERACIÓN ESTADO	SEGURIDAD PÚBLICA	OTROS CONCEPTOS (LABORATORIOS-UNIFORMES)	ADQUISICIÓN DE INSIGNIAS PARA EQUIPAMIENTO DEL PERSONAL DE LA POLICÍA ESTATAL ACREDITABLE	COBERTURA ESTATAL	VARIAS	MAY-2011	SEP-2011	210,500.00	210,500.00	-	-	-	-	209,018.00	209,018.00	-	-	-	-	99.30%	100.00%	PIEZA	421	421	293	24	1.1.2	07	SE REINTEGRARÁ AL SECRETARIADO EJECUTIVO DEL SISTEMA NACIONAL DE SEGURIDAD PÚBLICA LA CANTIDAD DE $ 1,481.92
01, GOBIERNO Y PROCURACIÓN DE JUSTICIA	12, COBERTURA ESTATAL	CESP	CONVENIO FEDERACIÓN ESTADO	SEGURIDAD PÚBLICA	OTROS CONCEPTOS (LABORATORIOS-UNIFORMES)	ADQUISICIÓN DE EQUIPO DE PROTECCIÓN (CHALECOS BALÍSTICOS) PARA LA POLICÍA ESTATAL ACREDITABLE	COBERTURA ESTATAL	VARIAS	MAY-2011	SEP-2011	7,220,000.00	7,220,000.00	-	-	-	-	6,979,996.00	6,979,996.00	-	-	-	-	96.68%	100.00%	PIEZA	421	421	293	24	1.1.2	07	SE REINTEGRARÁ AL SECRETARIADO EJECUTIVO DEL SISTEMA NACIONAL DE SEGURIDAD PÚBLICA LA CANTIDAD DE $ 240,004
01, GOBIERNO Y PROCURACIÓN DE JUSTICIA	12, COBERTURA ESTATAL	CESP	CONVENIO FEDERACIÓN ESTADO	SEGURIDAD PÚBLICA	EQUIPAMIENTO	ADQUISICIÓN DE EQUIPO DE PROTECCIÓN (CASCOS BALÍSTICOS) PARA LA POLICÍA ESTATAL ACREDITABLE	COBERTURA ESTATAL	VARIAS	MAY-2011	SEP-2011	1,752,000.00	1,752,000.00	-	-	-	-	1,745,254.80	1,745,254.80	-	-	-	-	99.62%	50.18%	PIEZA	279	140	293	24	1.1.2	07	SE REINTEGRARÁ AL SECRETARIADO EJECUTIVO DEL SISTEMA NACIONAL DE SEGURIDAD PÚBLICA LA CANTIDAD DE $ 6,745.20
01, GOBIERNO Y PROCURACIÓN DE JUSTICIA	12, COBERTURA ESTATAL	CESP	CONVENIO FEDERACIÓN ESTADO	SEGURIDAD PÚBLICA	EQUIPAMIENTO	EQUIPAMIENTO DE INTERVENCIÓN POLICIAL (1 ABRIDOR DE PUERTAS, 1 PINZA DE CORTE, 1 ABRIDOR DE VENTANAS, 2 BINOCULARES, 1 IMPLEMENTO VISOR NOCTURNO, 1 ESCUDO BALÍSTICO)	COBERTURA ESTATAL	VARIAS	MAY-2011	SEP-2011	810,000.00	810,000.00	-	-	-	-	808,082.00	808,082.00	-	-	-	-	99.76%	100.00%	PIEZA	9	9	293	24	1.1.2	07	SE REINTEGRARÁ AL SECRETARIADO EJECUTIVO DEL SISTEMA NACIONAL DE SEGURIDAD PÚBLICA LA CANTIDAD DE $ 1,918.00
01, GOBIERNO Y PROCURACIÓN DE JUSTICIA	12, COBERTURA ESTATAL	CESP	CONVENIO FEDERACIÓN ESTADO	SEGURIDAD PÚBLICA	EQUIPAMIENTO	ADQUISICIÓN DE TRANSPORTE TERRESTRE (CAMIONETA DOBLE CABINA) PARA LA POLICÍA ESTATAL ACREDITABLE	COBERTURA ESTATAL	VARIAS	MAY-2011	SEP-2011	10,613,105.00	10,613,105.00	-	-	-	-	10,613,105.00	10,613,105.00	-	-	-	-	100.00%	100.00%	VEHÍCULO	50	50	293	24	1.1.2	07	METAS CUMPLIDAS
01, GOBIERNO Y PROCURACIÓN DE JUSTICIA	12, COBERTURA ESTATAL	CESP	CONVENIO FEDERACIÓN ESTADO	SEGURIDAD PÚBLICA	EQUIPAMIENTO	ADQUISICIÓN DE TRANSPORTE TERRESTRE (SEDAN) PARA LA POLICÍA ESTATAL ACREDITABLE	COBERTURA ESTATAL	VARIAS	MAY-2011	SEP-2011	10,765,400.00	10,765,400.00	-	-	-	-	10,765,400.00	10,765,400.00	-	-	-	-	100.00%	100.00%	VEHÍCULO	45	45	293	24	1.1.2	07	METAS CUMPLIDAS
01, GOBIERNO Y PROCURACIÓN DE JUSTICIA	12, COBERTURA ESTATAL	CESP	CONVENIO FEDERACIÓN ESTADO	SEGURIDAD PÚBLICA	EQUIPAMIENTO	ADQUISICIÓN DE RADIOS PORTÁTILES PARA LA POLICÍA ESTATAL ACREDITABLE	COBERTURA ESTATAL	VARIAS	MAY-2011	SEP-2011	8,850,000.00	8,850,000.00	-	-	-	-	8,848,382.00	8,848,382.00	-	-	-	-	99.98%	100.00%	PIEZA	421	421	293	24	1.1.2	07	SE REINTEGRARÁ AL SECRETARIADO EJECUTIVO DEL SISTEMA NACIONAL DE SEGURIDAD PÚBLICA LA CANTIDAD DE $ 1,618
01, GOBIERNO Y PROCURACIÓN DE JUSTICIA	12, COBERTURA ESTATAL	CESP	CONVENIO FEDERACIÓN ESTADO	SEGURIDAD PÚBLICA	EQUIPAMIENTO	ADQUISICIÓN DE IMPRESORAS LÁSER PARA LA POLICÍA ESTATAL ACREDITABLE	COBERTURA ESTATAL	VARIAS	MAY-2011	SEP-2011	44,910.00	44,910.00	-	-	-	-	44,910.00	44,910.00	-	-	-	-	100.00%	100.00%	PIEZA	6	6	293	24	1.1.2	07	METAS CUMPLIDAS
01, GOBIERNO Y PROCURACIÓN DE JUSTICIA	12, COBERTURA ESTATAL	CESP	CONVENIO FEDERACIÓN ESTADO	SEGURIDAD PÚBLICA	OTROS CONCEPTOS (LABORATORIOS-UNIFORMES)	INTEGRACIÓN Y FORTALECIMIENTO DE LOS CONSEJOS CIUDADANOS PARA LA PREVENCIÓN DEL DELITO Y PARTICIPACIÓN CIUDADANA	COBERTURA ESTATAL	VARIAS	ABR-2011	DIC-2011	1,500,000.00	-	1,500,000.00	-	-	-	-	-	-	-	-	-	-	-	PROGRAMA	1	-	659333	708359	1.4.2	02	OBRA EN PROCESO
01, GOBIERNO Y PROCURACIÓN DE JUSTICIA	12, COBERTURA ESTATAL	CESP	CONVENIO FEDERACIÓN ESTADO	SEGURIDAD PÚBLICA	OTROS CONCEPTOS (LABORATORIOS-UNIFORMES)	ELABORACIÓN DEL PLAN DE PREVENCIÓN SOCIAL DE LA VIOLENCIA Y LA DELINCUENCIA PARA LA PARTICIPACIÓN DE LA COMUNIDAD	COBERTURA ESTATAL	VARIAS	ABR-2011	DIC-2011	1,000,000.00	-	1,000,000.00	-	-	-	1,000,000.00	-	1,000,000.00	-	-	-	100.00%	100.00%	PROGRAMA	1	1	659333	708359	1.4.2	02	OBRA CONCLUIDA

SECRETARÍA DE PLANEACIÓN Y DESARROLLO REGIONAL
COMITÉ DE PLANEACIÓN PARA EL DESARROLLO DEL ESTADO DE ZACATECAS
SEGUNDO INFORME DE GOBIERNO
ANEXO TÉCNICO
CIERRE DE EJERCICIO 2011
RESUMEN POR SECTOR

CEP2011

SECTOR	REGIÓN	DEPENDENCIA	FONDO O MODALIDAD DE INVERSIÓN	PROGRAMA	SUBPROGRAMA	DESCRIPCIÓN DE LA OBRA O ACCIÓN	MUNICIPIO	LOCALIDAD	FECHA DE:		ESTRUCTURA FINANCIERA 2011 (PESOS) APROBADA						ESTRUCTURA FINANCIERA 2011 (PESOS) EJERCIDA						AVANCE %		METAS TOTALES			BENEFICIARIOS		PED	NUMERO DEL PROYECTO	OBSERVACIONES
									INICIO MMM/AAAA	TERMINO MMM/AAAA	TOTAL	FEDERAL	ESTATAL	MUNICIPAL	PARTICIP.	OTROS	TOTAL	FEDERAL	ESTATAL	MUNICIPAL	PARTICIP.	OTROS	FINANCIERO AL 31/12/2011	FÍSICO	UNIDAD DE MEDIDA	PROGRAMADAS	ALCANZADAS	HOMBRES	MUJERES	EJE/ LÍNEA ESTRATÉGICA/ ESTRATEGIA		
01, GOBIERNO Y PROCURACIÓN DE JUSTICIA	12, COBERTURA ESTATAL	CESP	CONVENIO FEDERACIÓN ESTADO	SEGURIDAD PÚBLICA	OTROS CONCEPTOS (LABORATORIOS-UNIFORMES)	CREACIÓN DE OBSERVATORIOS CIUDADANOS PARA LA EVALUACIÓN DE POLÍTICAS CONTRA LA VIOLENCIA Y LA DELINCUENCIA	COBERTURA ESTATAL	VARIAS	ABR-2011	DIC-2011	500,000.00	-	500,000.00	-	-	-	-	-	-	-	-	-	-	PROYECTO	1	-	659333	708359	1.4.2	02	PROYECTO EN PROCESO
01, GOBIERNO Y PROCURACIÓN DE JUSTICIA	12, COBERTURA ESTATAL	CESP	CONVENIO FEDERACIÓN ESTADO	SEGURIDAD PÚBLICA	OTROS CONCEPTOS (LABORATORIOS-UNIFORMES)	FORTALECIMIENTO DE OBSERVATORIOS CIUDADANOS PARA LA EVALUACIÓN DE POLÍTICAS DE PREVENCIÓN CONTRA LA VIOLENCIA Y LA DELINCUENCIA	COBERTURA ESTATAL	VARIAS	ABR-2011	DIC-2011	1,500,000.00	-	1,500,000.00	-	-	-	1,499,979.00	-	1,499,979.00	-	-	-	100.00%	100.00%	PROYECTO	1	1	659333	708359	1.2.1	02	
01, GOBIERNO Y PROCURACIÓN DE JUSTICIA	12, COBERTURA ESTATAL	CGJ	PEO	ACCIONES RELEVANTES	PROYECTOS ESPECIALES	MODERNIZACIÓN INTEGRAL DE REGISTRO CIVIL	COBERTURA ESTATAL	VARIAS	MAY-2011	DIC-2011	603,685.00	-	603,685.00	-	-	-	603,685.00	-	603,685.00	-	-	-	100.00%	100.00%	PROGRAMA	1	1	726897	763771	1.1.1	01	
01, GOBIERNO Y PROCURACIÓN DE JUSTICIA	12, COBERTURA ESTATAL	IDP	ADMINISTRACIÓN DIRECTA	ACCIONES RELEVANTES	PROYECTOS ESPECIALES	CAPACITACIÓN A DEFENSORES DEL NUEVO SISTEMA DE JUSTICIA PENAL	COBERTURA ESTATAL	VARIAS	AGO-2011	DIC-2011	243,200.00	243,200.00	-	-	-	-	243,200.00	243,200.00	-	-	-	-	100%	100%	CURSOS	2	2	25	25	1.2.1	01	
01, GOBIERNO Y PROCURACIÓN DE JUSTICIA	12, COBERTURA ESTATAL	PGJ	GOBIERNO FEDERAL	SEGURIDAD PÚBLICA	EQUIPAMIENTO	ADQUISICIÓN DE SISTEMA INFORMÁTICO DE GESTIÓN INTEGRAL PARA EL NUEVO SISTEMA DE JUSTICIA PENAL	COBERTURA ESTATAL	VARIAS	AGO-2011	DIC-2011	5,801,003.00	5,801,003.00	-	-	-	-	5,801,003.00	5,801,003.00	-	-	-	-	100.00%	100.00%	SISTEMA	1	1	290	290	1.1.1	04	
01, GOBIERNO Y PROCURACIÓN DE JUSTICIA	12, COBERTURA ESTATAL	PGJ	GOBIERNO FEDERAL	SEGURIDAD PÚBLICA	EQUIPAMIENTO	CAPACITACIÓN DE AGENTES DEL MINISTERIO PÚBLICO, PERITOS, POLICÍAS MINISTERIALES, COMO TRILOGÍA OPERADORES DEL NUEVO SISTEMA DE JUSTICIA PENAL	COBERTURA ESTATAL	VARIAS	AGO-2011	DIC-2011	911,802.00	911,802.00	-	-	-	-	911,802.00	911,802.00	-	-	-	-	100.00%	100.00%	CURSO	5	5	140	150	1.1.1	04	
01, GOBIERNO Y PROCURACIÓN DE JUSTICIA	12, COBERTURA ESTATAL	PGJ	GOBIERNO FEDERAL	SEGURIDAD PÚBLICA	EQUIPAMIENTO	ADQUISICIÓN DE EQUIPO	COBERTURA ESTATAL	VARIAS	AGO-2011	DIC-2011	5,330,400.00	5,330,400.00	-	-	-	-	5,330,400.00	5,330,400.00	-	-	-	-	100.00%	100.00%	EQUIPO	321	321	140	150	1.1.1	04	
01, GOBIERNO Y PROCURACIÓN DE JUSTICIA	08, ZACATECAS	SSP	PEO	AGUA POTABLE	CONSTRUCCIÓN DEL SISTEMA	SERVICIO DE AGUA POTABLE PARA EL INSTITUTO DE FORMACIÓN PROFESIONAL	GUADALUPE	GUADALUPE	JUN-2011	JUL-2011	162,290.39	-	162,290.39	-	-	-	162,290.39	-	162,290.39	-	-	-	100%	100%	OBRA	1	1	329	38	1.4.2	01	
01, GOBIERNO Y PROCURACIÓN DE JUSTICIA	08, ZACATECAS	SSP	FEDERAL	SEGURIDAD PUBLICA	CAPACITACIÓN-CERTIFICACIÓN	CAPACITACIÓN Y ADIESTRAMIENTO DE POLICÍAS PENITENCIARIOS	ZACATECAS	CIENEGUILLAS	AGO-2011	SEP-2011	407,040.00	407,040.00	-	-	-	-	407,040.00	407,040.00	-	-	-	-	100%	100%	PERSONA	160	160	127	33	1.4.1	02	
01, GOBIERNO Y PROCURACIÓN DE JUSTICIA	01, FRESNILLO	SSP	ESTATAL	INFRAESTRUCTURA PENITENCIARIA	CONSTRUCCIÓN	ABASTECIMIENTO DE AGUA POTABLE PARA EL CE. RE. RE. SO. DE FRESNILLO	FRESNILLO	FRESNILLO	JUL-2011	AGO-2011	377,993.00	-	377,993.00	-	-	-	377,993.00	-	377,993.00	-	-	-	100%	100%	POZO	1	1	278	18	1.4.1	02	
01, GOBIERNO Y PROCURACIÓN DE JUSTICIA	08, ZACATECAS	SSP	ESTATAL	SEGURIDAD PÚBLICA	REHABILITACIÓN	REMODELACIÓN DEL SITE (PRELIMINARES, CIMENTACIÓN, MUROS, RECUBRIMIENTOS Y ACABADOS, ALUMINIO Y HERRERÍA, INSTALACIÓN HIDRÁULICA Y MUEBLES DE BAÑO)	ZACATECAS	CIENEGUILLAS	SEP-2011	SEP-2011	53,622.86	-	53,622.86	-	-	-	53,622.86	-	53,622.86	-	-	-	100%	100%	OBRA	1	1	457	40	1.4.2	02	
01, GOBIERNO Y PROCURACIÓN DE JUSTICIA	08, ZACATECAS	SSP	TRANSFERENCIAS Y SUBSIDIOS	SEGURIDAD PÚBLICA	CONSTRUCCIÓN	MURO EXTERIOR EN EL CE.RE.RE.SO VARONIL	ZACATECAS	CIENEGUILLAS	OCT-2011	OCT-2011	213,255.37	-	213,255.37	-	-	-	213,255.37	-	213,255.37	-	-	-	100%	100%	OBRA	1	1	457	40	1.4.2	02	
01, GOBIERNO Y PROCURACIÓN DE JUSTICIA	08, ZACATECAS	SSP	TRANSFERENCIAS Y SUBSIDIOS	SEGURIDAD PÚBLICA	REHABILITACIÓN	REMODELACIÓN DEL ÁREA MEDICA DEL CERESO (PRELIMINARES, CIMENTACIÓN, ESTRUCTURA, MUROS, RECUBRIMIENTOS Y ACABADOS, ALUMINIO INSTALACIÓN ELÉCTRICA, MUEBLES DE BAÑO Y PISO)	ZACATECAS	CIENEGUILLAS	SEP-2011	SEP-2011	57,328.58	-	57,328.58	-	-	-	57,328.58	-	57,328.58	-	-	-	100%	100%	OBRA	1	1	457	40	1.4.2	02	
01, GOBIERNO Y PROCURACIÓN DE JUSTICIA	01, FRESNILLO	SSP	ESTATAL	AGUA POTABLE	PERFORACIÓN DE POZO PROFUNDO	PERFORACIÓN DE POZO EN EL CE.RE.RE.SO FRESNILLO, PARA ABASTECIMIENTO DE AGUA	FRESNILLO	FRESNILLO	OCT-2011	NOV-2011	240,638.75	-	240,638.75	-	-	-	240,638.75	-	240,638.75	-	-	-	100%	100%	POZO	1	1	278	18	1.4.2	02	
TOTAL:											**232,797,537.95**	**204,993,650.00**	**27,803,887.95**	**-**	**-**	**-**	**185,867,248.88**	**159,558,008.75**	**26,309,240.13**	**-**	**-**	**-**										

SECRETARÍA DE PLANEACIÓN Y DESARROLLO REGIONAL
COMITÉ DE PLANEACIÓN PARA EL DESARROLLO DEL ESTADO DE ZACATECAS
SEGUNDO INFORME DE GOBIERNO
ANEXO TÉCNICO
CIERRE DE EJERCICIO 2011
RESUMEN POR SECTOR

CEP2011

SECTOR	REGIÓN	DEPENDENCIA	FONDO O MODALIDAD DE INVERSIÓN	PROGRAMA	SUBPROGRAMA	DESCRIPCIÓN DE LA OBRA O ACCIÓN	MUNICIPIO	LOCALIDAD	FECHA DE:		ESTRUCTURA FINANCIERA 2011 (PESOS) APROBADA						ESTRUCTURA FINANCIERA 2011 (PESOS) EJERCIDA						AVANCE %		METAS TOTALES			BENEFICIARIOS		PED	NUMERO DEL PROYECTO	OBSERVACIONES
									INICIO MMM/AAAA	TERMINO MMM/AAAA	TOTAL	FEDERAL	ESTATAL	MUNICIPAL	PARTICIP.	OTROS	TOTAL	FEDERAL	ESTATAL	MUNICIPAL	PARTICIP.	OTROS	FINANCIERO	FÍSICO	UNIDAD DE MEDIDA	PROGRAMADAS	ALCANZADAS	HOMBRES	MUJERES	EJE/ LÍNEA ESTRATÉGICA/ ESTRATEGIA		
02, FINANZAS Y ADMINISTRACIÓN	12, COBERTURA ESTATAL	CI	ADMINISTRACIÓN DIRECTA	ACCIONES RELEVANTES	PROYECTOS ESPECIALES	SISTEMATIZACIÓN DE PROCESOS DE LA ADMINISTRACIÓN PÚBLICA ESTATAL	COBERTURA ESTATAL	VARIAS	ENE-2011	FEB-2012	6,130,390.20	-	6,130,390.20	-	-	-	4,282,781.14	-	4,282,781.14	-	-	-	69.86%	150.00%	PROYECTO	4	6	86346	91868	1.2.1	07	EL PRESUPUESTO INICIAL AUTORIZADO DE ACUERDO AL OFICIO DP-A-0177/11 FUE POR LA CANTIDAD DE $13,401,824.00, SE LE HIZO UNA REDUCCIÓN MEDIANTE OFICIO PE-RE-005/11 DE $ 4,376,645.76 QUEDANDO UN PRESUPUESTO MODIFICADO DE $ 9,025,178.24 Y DERIVADO DE LOS AJUSTES DEL CIERRE 2011 SE REDUJERON $2'894,788.04, POR LO TANTO SE TIENE UN TOTAL PARA EJERCER DE $ 6,130,390.20. CON CORTE AL 15 DE JUNIO SE ENCUENTRA EN PROCESO DE EJECUCIÓN UN PROYECTO MAS PARA DAR UN TOTAL DE 7 Y EJERCER EL RECURSO PENDIENTE ($ 1'847,609.06)
02, FINANZAS Y ADMINISTRACIÓN	12, COBERTURA ESTATAL	SEFIN	INVERSIÓN PROPIA	ACCIONES RELEVANTES	PROYECTOS ESPECIALES	REGISTRO PÚBLICO VEHICULAR	COBERTURA ESTATAL	VARIAS	ENE-2011	DIC-2011	1,500,440.00	-	1,500,440.00	-	-	-	459,441.47	-	459,441.47	-	-	-	30.62%	19.66%	REGISTRO	25000	4,915	3735.4	1179.6	2.1.4	01	COMO RESPUESTA A LA SEFIN, LA SEPLADER EMITIÓ CANCELACIÓN MEDIANTE EL OFICIO PLA-CA/1250/11, DE FECHA 6 DE SEPTIEMBRE DEL 2011, POR UN IMPORTE DE $ 1,495,593.00, OFICIO DE CANCELACIÓN DEL CUAL NO TUVO CONOCIMIENTO LA SEFIN YA QUE NO LE FUE REMITIDO EL OFICIO DE REFERENCIA.
02, FINANZAS Y ADMINISTRACIÓN	12, COBERTURA ESTATAL	SEFIN	INVERSIÓN PROPIA	ACCIONES RELEVANTES	PROYECTOS ESPECIALES	LICENCIAS DE CONDUCIR	COBERTURA ESTATAL	VARIAS	ENE-2011	DIC-2011	5,034,776.36	-	5,034,776.36	-	-	-	5,034,776.36	-	5,034,776.36	-	-	-	100.00%	106.25%	LICENCIA	48000	51,000	38760	12240	2.1.4	01	$ 4,000,000.00 AUTORIZADOS MEDIANTE LOS OFICIOS DE AUTORIZACIÓN: DP-A-012/11 Y DE APROBACIÓN: PLA-AP/0241/11 Y, $1,034,776.36, AUTORIZADOS MEDIANTE EL OFICIO DP-AM-055/11, DEL CUAL NO HUBO OFICIO DE APROBACIÓN.
02, FINANZAS Y ADMINISTRACIÓN	12, COBERTURA ESTATAL	SEFIN	INVERSIÓN PROPIA	EDIFICIOS ADMINISTRATIVOS	CONSERVACIÓN DE EDIFICIOS ADMINISTRATIVOS	CONSERVACIÓN DE EDIFICIOS ADMINISTRATIVOS	COBERTURA ESTATAL	VARIAS	ENE-2011	DIC-2011	1,148,813.93	-	1,148,813.93	-	-	-	1,148,813.93	-	1,148,813.93	-	-	-	100.00%	4.17%	OBRA	24	1	380000	120000	2.1.4	01	$ 980,328.00 AUTORIZADOS MEDIANTE LOS OFICIOS DE AUTORIZACIÓN: DP-A-012/11 Y DE APROBACIÓN: PLA-AP/0241/11 Y, $ 168,485.93, AUTORIZADOS MEDIANTE EL OFICIO DP-AM-055/11, DEL CUAL NO HUBO OFICIO DE APROBACIÓN.
02, FINANZAS Y ADMINISTRACIÓN	12, COBERTURA ESTATAL	SEFIN	INVERSIÓN PROPIA	ACCIONES RELEVANTES	PROYECTOS ESPECIALES	KIOSCOS DE SERVICIOS ELECTRÓNICOS	COBERTURA ESTATAL	VARIAS	ENE-2011	DIC-2011	4,598,176.00	-	4,598,176.00	-	-	-	4,425,328.05	-	4,425,328.05	-	-	-	96.24%	100.00%	SERVICIO	14	14	380000	120000	2.1.4	08	
										TOTAL:	**18,412,596.49**	**-**	**18,412,596.49**	**-**	**-**	**-**	**15,351,140.95**	**-**	**15,351,140.95**	**-**	**-**	**-**										

SECRETARÍA DE PLANEACIÓN Y DESARROLLO REGIONAL
COMITÉ DE PLANEACIÓN PARA EL DESARROLLO DEL ESTADO DE ZACATECAS
SEGUNDO INFORME DE GOBIERNO
ANEXO TÉCNICO
CIERRE DE EJERCICIO 2011
RESUMEN POR SECTOR

CEP2011

SECTOR	REGIÓN	DEPENDENCIA	FONDO O MODALIDAD DE INVERSIÓN	PROGRAMA	SUBPROGRAMA	DESCRIPCIÓN DE LA OBRA O ACCIÓN	MUNICIPIO	LOCALIDAD	FECHA DE:		ESTRUCTURA FINANCIERA 2011 (PESOS) APROBADA						ESTRUCTURA FINANCIERA 2011 (PESOS) EJERCIDA						AVANCE %		METAS TOTALES			BENEFICIARIOS		PED	NUMERO DEL PROYECTO	OBSERVACIONES
									INICIO MMM/AAAA	TERMINO MMM/AAAA	TOTAL	FEDERAL	ESTATAL	MUNICIPAL	PARTICIP.	OTROS	TOTAL	FEDERAL	ESTATAL	MUNICIPAL	PARTICIP.	OTROS	FINANCIERO	FÍSICO	UNIDAD DE MEDIDA	PROGRAMADAS	ALCANZADAS	HOMBRES	MUJERES	EJE/ LÍNEA ESTRATÉGICA/ ESTRATEGIA		
03, DESARROLLO REGIONAL Y MEDIO AMBIENTE	12, COBERTURA ESTATAL	IEMAZ	PEO	PROTECCIÓN Y PRESERVACIÓN ECOLÓGICA	PROTECCIÓN DEL MEDIO AMBIENTE	LIDERAZGO AMBIENTAL INFANTIL	COBERTURA ESTATAL	VARIAS	ENE-2011	DIC-2011	500,000.00	-	500,000.00	-	-	-	500,000.00	-	500,000.00	-	-	-	100.00%	100.00%	PROGRAMA	1	1	2058	2142	3.6.1	01	
03, DESARROLLO REGIONAL Y MEDIO AMBIENTE	12, COBERTURA ESTATAL	IEMAZ	PEO	PROTECCIÓN Y PRESERVACIÓN ECOLÓGICA	PROTECCIÓN DEL MEDIO AMBIENTE	PREMIO AL MERITO AMBIENTAL	COBERTURA ESTATAL	VARIAS	MAR-2011	DIC-2011	120,000.00	-	120,000.00	-	-	-	120,000.00	-	120,000.00	-	-	-	100.00%	100.00%	ESTÍMULOS	8	8	3	5	3.6.1	01	
03, DESARROLLO REGIONAL Y MEDIO AMBIENTE	12, COBERTURA ESTATAL	IEMAZ	PEO	PROTECCIÓN Y PRESERVACIÓN ECOLÓGICA	PROTECCIÓN DEL MEDIO AMBIENTE	MURALES ECOLÓGICOS Y AMBIENTALES	COBERTURA ESTATAL	VARIAS	MAR-2011	DIC-2011	300,000.00	-	300,000.00	-	-	-	300,000.00	-	300,000.00	-	-	-	100.00%	100.00%	PROGRAMA	1	1	9000	16000	3.6.1	01	
03, DESARROLLO REGIONAL Y MEDIO AMBIENTE	08, ZACATECAS	IEMAZ	PEO	PROTECCIÓN Y PRESERVACIÓN ECOLÓGICA	PROTECCIÓN DEL MEDIO AMBIENTE	PROGRAMA DE AHORRO DE AGUA Y ENERGÍA	COBERTURA REGIONAL	VARIAS REGIÓN 8	FEB-2011	DIC-2011	400,000.00	-	400,000.00	-	-	-	400,000.00	-	400,000.00	-	-	-	100.00%	100.00%	MATERIALES	1	1	320	350	3.6.1	01	
03, DESARROLLO REGIONAL Y MEDIO AMBIENTE	08, ZACATECAS	IEMAZ	PEO	PROTECCIÓN Y PRESERVACIÓN ECOLÓGICA	PROTECCIÓN DEL MEDIO AMBIENTE	MI PRIMER LIBRO INTERACTIVO DE EDUCACIÓN AMBIENTAL	ZACATECAS	ZACATECAS	FEB-2011	DIC-2011	500,000.00	-	500,000.00	-	-	-	500,000.00	-	500,000.00	-	-	-	100.00%	100.00%	LIBRO	1	1	500	500	3.6.1	01	
03, DESARROLLO REGIONAL Y MEDIO AMBIENTE	12, COBERTURA ESTATAL	IEMAZ	PEO	PROTECCIÓN Y PRESERVACIÓN ECOLÓGICA	PROTECCIÓN DEL MEDIO AMBIENTE	CONVENIOS DE GESTIÓN AMBIENTAL	COBERTURA ESTATAL	VARIAS	MAR-2011	DIC-2011	2,000,000.00	-	2,000,000.00	-	-	-	2,000,000.00	-	2,000,000.00	-	-	-	100.00%	100.00%	CONVENIO	1	1	35	65	3.6.1	01	
03, DESARROLLO REGIONAL Y MEDIO AMBIENTE	08, ZACATECAS	IEMAZ	PEO	PROTECCIÓN Y PRESERVACIÓN ECOLÓGICA	PROTECCIÓN DEL MEDIO AMBIENTE	RECICLEMOS DEPORTIVAMENTE	COBERTURA REGIONAL	VARIAS REGIÓN 8	FEB-2011	SEP-2011	500,000.00	-	500,000.00	-	-	-	500,000.00	-	500,000.00	-	-	-	100.00%	100.00%	PROYECTO	1	1	3375	4125	3.6.1	02	
03, DESARROLLO REGIONAL Y MEDIO AMBIENTE	04, PINOS	IEMAZ	PEO	PROTECCIÓN Y PRESERVACIÓN ECOLÓGICA	PROTECCIÓN DEL MEDIO AMBIENTE	PROYECTO DE RECONVERSIÓN DE TECNOLOGÍAS EN LADRILLERAS	COBERTURA REGIONAL	VARIAS REGIÓN 4	FEB-2011	OCT-2011	1,300,000.00	-	1,300,000.00	-	-	-	1,300,000.00	-	1,300,000.00	-	-	-	100.00%	100.00%	PROYECTO	1	1	7500	3500	3.6.1	02	
03, DESARROLLO REGIONAL Y MEDIO AMBIENTE	12, COBERTURA ESTATAL	IEMAZ	PEO	PROTECCIÓN Y PRESERVACIÓN ECOLÓGICA	PROTECCIÓN DEL MEDIO AMBIENTE	CERTIFICACIÓN AMBIENTAL ESTATAL	COBERTURA ESTATAL	VARIAS	FEB-2011	DIC-2011	500,000.00	-	500,000.00	-	-	-	500,000.00	-	500,000.00	-	-	-	100.00%	100.00%	PROGRAMA	1	1	4275	5225	3.6.1	02	
03, DESARROLLO REGIONAL Y MEDIO AMBIENTE	08, ZACATECAS	IEMAZ	PEO	PROTECCIÓN Y PRESERVACIÓN ECOLÓGICA	PROTECCIÓN DEL MEDIO AMBIENTE	CURSO DE GESTIÓN INTEGRAL DE RESIDUOS SÓLIDOS	ZACATECAS	ZACATECAS	FEB-2011	JUL-2011	200,000.00	-	200,000.00	-	-	-	200,000.00	-	200,000.00	-	-	-	100.00%	100.00%	CURSO	1	1	54	66	3.6.1	02	
03, DESARROLLO REGIONAL Y MEDIO AMBIENTE	08, ZACATECAS	IEMAZ	CONVENIO FEDERACIÓN ESTADO	PROTECCIÓN Y PRESERVACIÓN ECOLÓGICA	PROTECCIÓN DEL MEDIO AMBIENTE	ESTRATEGIA ESTATAL DE CAMBIO CLIMÁTICO 1A ETAPA	ZACATECAS	ZACATECAS	MAR-2011	DIC-2011	1,500,000.00	1,500,000.00	-	-	-	-	1,443,135.50	1,443,135.50	-	-	-	-	96.21%	100.00%	DOCUMENTO	1	1	11000	19000	3.6.1	02	SE PROGRAMARON ACTIVIDADES PARA DICIEMBRE 2011 Y NO SE REALIZARON, POR LO QUE NO SE EJERCIÓ EL RECURSO Y FUE DEVUELTO A LA FEDERACIÓN.
03, DESARROLLO REGIONAL Y MEDIO AMBIENTE	12, COBERTURA ESTATAL	IEMAZ	CONVENIO FEDERACIÓN ESTADO	PROTECCIÓN Y PRESERVACIÓN ECOLÓGICA	PROTECCIÓN DEL MEDIO AMBIENTE	APOYO A MUNICIPIOS CON VEHÍCULOS RECOLECTORES DE RESIDUOS SÓLIDOS	COBERTURA ESTATAL	VARIAS	SEP-2011	DIC-2011	5,000,000.00	5,000,000.00	-	-	-	-	4,750,090.48	4,750,090.48	-	-	-	-	95.00%	137.50%	VEHÍCULO	8	11	93765	98277	3.6.1	02	SE LICITO LA COMPRA DE CAMIONES Y SE ADQUIRIERON 3 MAS DE LAS METAS PROGRAMADAS INICIALMENTE, PERO YA NO HUBO RECURSOS SUFICIENTES PARA ADQUIRIR OTRO CAMIÓN, EL RECURSO SE REGRESO A LA FEDERACIÓN
03, DESARROLLO REGIONAL Y MEDIO AMBIENTE	12, COBERTURA ESTATAL	IEMAZ	PEO	PROTECCIÓN Y PRESERVACIÓN ECOLÓGICA	ESTUDIOS Y PROYECTOS	ESTUDIO DE LA BIODIVERSIDAD DEL ESTADO DE ZACATECAS 1A ETAPA	COBERTURA ESTATAL	VARIAS	FEB-2011	DIC-2011	300,000.00	-	300,000.00	-	-	-	300,000.00	-	300,000.00	-	-	-	100.00%	100.00%	ESTUDIO	1	1	6000	6190	3.6.1	03	
03, DESARROLLO REGIONAL Y MEDIO AMBIENTE	07, MAZAPIL	IEMAZ	PEO	PROTECCIÓN Y PRESERVACIÓN ECOLÓGICA	PROTECCIÓN DEL MEDIO AMBIENTE	ÁREA NATURAL PROTEGIDA DEL DESIERTO ZACATECANO	COBERTURA REGIONAL	VARIAS REGIÓN 7	MAR-2011	DIC-2011	300,000.00	-	300,000.00	-	-	-	300,000.00	-	300,000.00	-	-	-	100.00%	100.00%	HECTÁREA	20000	20000	1080	1420	3.6.1	03	
03, DESARROLLO REGIONAL Y MEDIO AMBIENTE	08, ZACATECAS	IEMAZ	PEO	PROTECCIÓN Y PRESERVACIÓN ECOLÓGICA	PROTECCIÓN DEL MEDIO AMBIENTE	CURSO DE BIODIVERSIDAD DEL ESTADO DE ZACATECAS	COBERTURA REGIONAL	VARIAS REGIÓN 8	FEB-2011	DIC-2011	200,000.00	-	200,000.00	-	-	-	200,000.00	-	200,000.00	-	-	-	100.00%	100.00%	CURSO	1	1	25	25	3.6.1	03	
03, DESARROLLO REGIONAL Y MEDIO AMBIENTE	12, COBERTURA ESTATAL	IEMAZ	PEO	PROTECCIÓN Y PRESERVACIÓN ECOLÓGICA	REFORESTACIÓN	REFORESTACIÓN DE CALIDAD (FASE DOS)	COBERTURA ESTATAL	VARIAS	JUN-2011	DIC-2011	1,609,500.00	-	1,609,500.00	-	-	-	1,609,500.00	-	1,609,500.00	-	-	-	100.00%	100.00%	ÁRBOL	2300	2300	2700	3800	3.6.1	03	
03, DESARROLLO REGIONAL Y MEDIO AMBIENTE	08, ZACATECAS	INMUZA	INVERSIÓN PROPIA	MUJERES	OTROS PROYECTOS	SEGUIMIENTO DE LAS POLÍTICAS PÚBLICAS DE LAS DEPENDENCIAS DE GOBIERNO ESTATAL	ZACATECAS	VARIAS	ABR-2011	DIC-2011	1,800,000.00	-	1,800,000.00	-	-	-	1,510,842.81	-	1,510,842.81	-	-	-	83.94%	75.00%	ACCIONES	124	93	6908	5638	2.3.1	05	SE HACE UNA TRANSFERENCIA POR $90,000 DE ESTA ACCIÓN AL PROYECTO 2 "ADMINISTRACIÓN DE RECURSOS", NO SE IMPACTA EN LAS METAS; Y LOS $199,157.19 SE QUEDAN RADICADOS EN LA SEFIN
03, DESARROLLO REGIONAL Y MEDIO AMBIENTE	08, ZACATECAS	INMUZA	INVERSIÓN PROPIA	MUJERES	OTROS PROYECTOS	EVALUACIÓN Y SEGUIMIENTO DE LOS INDICADORES DE LAS POLÍTICAS PÚBLICAS DE LAS DEPENDENCIAS DE GOBIERNO ESTATAL	ZACATECAS	VARIAS	ABR-2011	DIC-2011	1,000,000.00	-	1,000,000.00	-	-	-	10,843.37	-	10,843.37	-	-	-	1.08%	50.00%	REPORTE	4	2	6908	5638	2.3.1	05	EL RECURSO NO EJERCIDO SE QUEDÓ EN LA SEFIN

SECRETARÍA DE PLANEACIÓN Y DESARROLLO REGIONAL
COMITÉ DE PLANEACIÓN PARA EL DESARROLLO DEL ESTADO DE ZACATECAS
SEGUNDO INFORME DE GOBIERNO
ANEXO TÉCNICO
CIERRE DE EJERCICIO 2011
RESUMEN POR SECTOR

CEP2011

SECTOR	REGIÓN	DEPENDENCIA	FONDO O MODALIDAD DE INVERSIÓN	PROGRAMA	SUBPROGRAMA	DESCRIPCIÓN DE LA OBRA O ACCIÓN	MUNICIPIO	LOCALIDAD	FECHA DE:		ESTRUCTURA FINANCIERA 2011 (PESOS) APROBADA						ESTRUCTURA FINANCIERA 2011 (PESOS) EJERCIDA						AVANCE %		METAS TOTALES			BENEFICIARIOS		PED	NUMERO DEL PROYECTO	OBSERVACIONES
									INICIO MMM/AAAA	TERMINO MMM/AAAA	TOTAL	FEDERAL	ESTATAL	MUNICIPAL	PARTICIP.	OTROS	TOTAL	FEDERAL	ESTATAL	MUNICIPAL	PARTICIP.	OTROS	FINANCIERO	FÍSICO	UNIDAD DE MEDIDA	PROGRAMADAS	ALCANZADAS	HOMBRES	MUJERES	EJE/ LÍNEA ESTRATÉGICA/ ESTRATEGIA		
03, DESARROLLO REGIONAL Y MEDIO AMBIENTE	08, ZACATECAS	INMUZA	INVERSIÓN PROPIA	MUJERES	OTROS PROYECTOS	CAMPAÑA DE DIFUSIÓN SOBRE PREVENCIÓN Y ATENCIÓN DE VIOLENCIA LABORAL, DISCRIMINACIÓN, HOSTIGAMIENTO Y/O ACOSO SEXUAL". (VIGENTE DE MARZO A DICIEMBRE)	ZACATECAS	VARIAS	MAR-2011	DIC-2011	200,000.00	-	200,000.00	-	-	-	118,388.73	-	118,388.73	-	-	-	59.19%	100.00%	CAMPAÑA	10	10	6908	5638	2.3.1	05	EL RECURSO NO EJERCIDO SE QUEDÓ EN LA SEFIN
03, DESARROLLO REGIONAL Y MEDIO AMBIENTE	08, ZACATECAS	INMUZA	INVERSIÓN PROPIA	MUJERES	OTROS PROYECTOS	CAPACITACIÓN A COMITÉS DE EQUIDAD DE LAS DEPENDENCIAS DE GOBIERNO DEL ESTADO	ZACATECAS	VARIAS	FEB-2012	FEB-2011	750,000.00	-	750,000.00	-	-	-	173,442.91	-	173,442.91	-	-	-	23.13%	100.00%	TALLER	3	3	6908	5638	2.3.1	05	EL RECURSO NO EJERCIDO SE QUEDÓ EN LA SEFIN
03, DESARROLLO REGIONAL Y MEDIO AMBIENTE	08, ZACATECAS	INMUZA	INVERSIÓN PROPIA	MUJERES	OTROS PROYECTOS	CAPACITACIÓN EN TEMAS DE GÉNERO A TITULARES DE LAS DEPENDENCIAS DE GOBIERNO DEL ESTADO	ZACATECAS	VARIAS	FEB-2012	FEB-2011	750,000.00	-	750,000.00	-	-	-	128,579.79	-	128,579.79	-	-	-	17.14%	-	TALLER	1	-	0	0	2.3.1	05	EL RECURSO NO EJERCIDO SE QUEDÓ EN LA SEFIN
03, DESARROLLO REGIONAL Y MEDIO AMBIENTE	12, COBERTURA ESTATAL	INMUZA	PAYMEF	MUJERES	OTROS PROYECTOS	CONTINUIDAD DE LAS ACCIONES DE DETECCIÓN, ATENCIÓN Y PREVENCIÓN A LA VIOLENCIA EN EL ESTADO DE ZACATECAS PARA UN MEJOR DESARROLLO HUMANO DE LAS MUJERES	COBERTURA ESTATAL	VARIAS	JUN-2011	DIC-2011	4,634,365.68	4,634,365.68	-	-	-	-	4,559,290.72	4,559,290.72	-	-	-	-	98.38%	100.00%	ACCIÓN	14	14	891	11903	2.3.1	05	SE REINTEGRO A LA FEDERACIÓN $75,074.96
03, DESARROLLO REGIONAL Y MEDIO AMBIENTE	12, COBERTURA ESTATAL	INMUZA	PROGRAMA DE FORTALECIMIENTO A LA TRANSVERSALIDAD DE LA PERSPECTIVA DE GÉNERO. INMUJERES	MUJERES	OTROS PROYECTOS	CONTINUIDAD DE LAS ACCIONES PARA TRANSVERSAUZAR LA PERSPECTIVA DE GÉNERO EN LA ADMINISTRACIÓN PÚBLICA ESTATAL DEL ESTADO DE ZACATECAS.	COBERTURA ESTATAL	VARIAS	JUN-2011	DIC-2011	5,865,000.00	5,865,000.00	-	-	-	-	4,437,346.72	4,437,346.72	-	-	-	-	75.66%	100.00%	ACCIÓN	16	16	677	2410	2.3.1	05	SE REINTEGRO A LA FEDERACIÓN $1,427,653.28
03, DESARROLLO REGIONAL Y MEDIO AMBIENTE	10, OJOCALIENTE	SEPLADER	TRES POR UNO	URBANIZACIÓN	CONSTRUCCIÓN DE CALLES	CONSTRUCCIÓN DE GUARNICIONES Y BANQUETAS EN CALLE LORETO JUÁREZ	TRANCOSO	TRANCOSO	MAR-2011	DIC-2011	147,280.00	36,820.00	36,820.00	36,820.00	36,820.00	-	147,280.00	36,820.00	36,820.00	36,820.00	36,820.00	-	100.00%	100.00%	ML	400	400	25	30	3.5.4	07	
03, DESARROLLO REGIONAL Y MEDIO AMBIENTE	10, OJOCALIENTE	SEPLADER	TRES POR UNO	PAVIMENTACIÓN EN COLONIAS	PAVIMENTACIÓN CONCRETO HIDRÁUUCO	CONSTRUCCIÓN DE PAVIMENTACIÓN EN CALLE LORETO JUÁREZ	TRANCOSO	TRANCOSO	MAR-2011	DIC-2011	652,720.00	163,180.00	163,180.00	163,180.00	163,180.00	-	652,720.00	163,180.00	163,180.00	163,180.00	163,180.00	-	100.00%	100.00%	M3	300	300	25	30	3.5.4	07	
03, DESARROLLO REGIONAL Y MEDIO AMBIENTE	10, OJOCALIENTE	SEPLADER	TRES POR UNO	ALCANTARILLADO	REHABILITACIÓN DE SISTEMA	REHABILITACIÓN DE RED DE DRENAJE EN CALLE FRANCISCO I. MADERO	LUIS MOYA	LUIS MOYA	MAR-2011	DIC-2011	303,092.00	75,773.00	75,773.00	75,773.00	75,773.00	-	303,092.00	75,773.00	75,773.00	75,773.00	75,773.00	-	100.00%	100.00%	ML	360	360	150	250	3.5.4	07	
03, DESARROLLO REGIONAL Y MEDIO AMBIENTE	10, OJOCALIENTE	SEPLADER	TRES POR UNO	URBANIZACIÓN	CONSTRUCCIÓN DE CALLES	CONSTRUCCIÓN DE GUARNICIONES Y BANQUETAS CON CONCRETO HIDRÁULICO EN LA CALLE FRANCISCO I. MADERO	LUIS MOYA	LUIS MOYA	MAR-2011	DIC-2011	285,732.00	71,433.00	71,433.00	71,433.00	71,433.00	-	285,732.00	71,433.00	71,433.00	71,433.00	71,433.00	-	100.00%	-	M2, ML	839 708	839 708	150	250	3.5.4	07	
03, DESARROLLO REGIONAL Y MEDIO AMBIENTE	10, OJOCALIENTE	SEPLADER	TRES POR UNO	ASISTENCIA SOCIAL Y SERVICIOS COMUNITARIOS	DESARROLLO COMUNITARIO	ADQUISICIÓN DE CAMIÓN RECOLECTOR DE BASURA Y CONTENEDORES	LUIS MOYA	LUIS MOYA	MAR-2011	DIC-2011	1,800,000.00	450,000.00	450,000.00	450,000.00	450,000.00	-	1,800,000.00	450,000.00	450,000.00	450,000.00	450,000.00	-	100.00%	100.00%	ACCIÓN	1	1	5889	6345	3.5.4	07	
03, DESARROLLO REGIONAL Y MEDIO AMBIENTE	02, RÍO GRANDE	SEPLADER	TRES POR UNO	AGUA POTABLE	AMPLIACIÓN DE SISTEMA	AMPLIACIÓN DE LÍNEA DE AGUA POTABLE PARA CONECTAR SERVICIO A EDIFICIO CAMPUS UNAS	JUAN ALDAMA	JUAN ALDAMA	MAR-2011	DIC-2011	80,500.00	20,125.00	20,125.00	20,125.00	20,125.00	-	80,500.00	20,125.00	20,125.00	20,125.00	20,125.00	-	100.00%	100.00%	ML	650	650	100	120	3.5.4	07	
03, DESARROLLO REGIONAL Y MEDIO AMBIENTE	02, RÍO GRANDE	SEPLADER	TRES POR UNO	AGUA POTABLE	REHABILITACIÓN DE SISTEMA	REHABILITACIÓN DE LÍNEA DE AGUA POTABLE EN AV. CENTENARIO SUR ENTRE CALLES JESÚS MEZA E HIDALGO	JUAN ALDAMA	JUAN ALDAMA	MAR-2011	DIC-2011	332,692.00	83,173.00	83,173.00	83,173.00	83,173.00	-	332,692.00	83,173.00	83,173.00	83,173.00	83,173.00	-	100.00%	100.00%	ML	790.4	790.4	240	260	3.5.4	07	
03, DESARROLLO REGIONAL Y MEDIO AMBIENTE	02, RÍO GRANDE	SEPLADER	TRES POR UNO	ALCANTARILLADO	CONSTRUCCIÓN DE SISTEMA	CONSTRUCCIÓN DE ALCANTARILLADO PARA AGUAS PLUVIALES EN CALLE CENTENARIO SUR	JUAN ALDAMA	JUAN ALDAMA	MAR-2011	DIC-2011	1,714,152.00	428,538.00	428,538.00	428,538.00	428,538.00	-	1,714,152.00	428,538.00	428,538.00	428,538.00	428,538.00	-	100.00%	100.00%	ML	903	903	240	260	3.5.4	07	
03, DESARROLLO REGIONAL Y MEDIO AMBIENTE	02, RÍO GRANDE	SEPLADER	TRES POR UNO	ALCANTARILLADO	AMPLIACIÓN DE SISTEMA	AMPLIACIÓN DE RED DE ALCANTARILLADO PARA CONECTAR SERVICIO A EDIFICIO DE LA UNAS CAMPUS JUAN ALDAMA	JUAN ALDAMA	JUAN ALDAMA	MAR-2011	DIC-2011	204,664.00	51,166.00	51,166.00	51,166.00	51,166.00	-	204,664.00	51,166.00	51,166.00	51,166.00	51,166.00	-	100.00%	100.00%	ML	445	445	80	100	3.5.4	07	
03, DESARROLLO REGIONAL Y MEDIO AMBIENTE	02, RÍO GRANDE	SEPLADER	TRES POR UNO	ELECTRIFICACIÓN	URBANA AMPLIACIÓN	AMPLIACIÓN DE RED ELÉCTRICA PARA CONECTAR SERVICIO A EDIFICIO CAMPUS UNAS	JUAN ALDAMA	JUAN ALDAMA	MAR-2011	DIC-2011	180,080.00	45,020.00	45,020.00	45,020.00	45,020.00	-	180,080.00	45,020.00	45,020.00	45,020.00	45,020.00	-	100.00%	100.00%	POSTE	2	2	60	80	3.5.4	07	
03, DESARROLLO REGIONAL Y MEDIO AMBIENTE	10, OJOCALIENTE	SEPLADER	TRES POR UNO	AGUA POTABLE	REHABILITACIÓN DE SISTEMA	REHABILITACIÓN DE RED DE AGUA POTABLE EN LA CALLE FRANCISCO I. MADERO	LUIS MOYA	LUIS MOYA	MAR-2011	DIC-2011	247,732.00	61,933.00	61,933.00	61,933.00	61,933.00	-	247,732.00	61,933.00	61,933.00	61,933.00	61,933.00	-	100.00%	100.00%	ML	360	360	5889	6345	3.5.4	07	
03, DESARROLLO REGIONAL Y MEDIO AMBIENTE	10, OJOCALIENTE	SEPLADER	TRES POR UNO	URBANIZACIÓN	CONSTRUCCIÓN DE GUARNICIONES Y BANQUETAS	CONSTRUCCIÓN DE GUARNICIONES Y BANQUETAS CON CONCRETO HIDRÁULICO EN LA CALLE SAN JUDAS TADEO	LUIS MOYA	LUIS MOYA	MAR-2011	DIC-2011	188,120.00	47,030.00	47,030.00	47,030.00	47,030.00	-	188,120.00	47,030.00	47,030.00	47,030.00	47,030.00	-	100.00%	-	M2, ML	351 376	351 376	5889	6345	3.5.4	07	
03, DESARROLLO REGIONAL Y MEDIO AMBIENTE	09, JUCHIPILA	SEPLADER	TRES POR UNO	PAVIMENTACIÓN EN COLONIAS	PAVIMENTACIÓN CONCRETO HIDRÁUUCO	PAVIMENTACIÓN CON CONCRETO HIDRÁULICO TRAMO DEL CAMINO ENTRE LAS PILAS Y EL JOCOYOLE	NOCHISTLÁN DE MEJÍA	EL JOCOYOLE	MAR-2011	DIC-2011	514,428.00	128,607.00	128,607.00	128,607.00	128,607.00	-	514,428.00	128,607.00	128,607.00	128,607.00	128,607.00	-	100.00%	100.00%	M2	2250	2250	141	143	3.5.4	07	
03, DESARROLLO REGIONAL Y MEDIO AMBIENTE	08, ZACATECAS	SEPLADER	TRES POR UNO	INFRAESTRUCTURA EDUCATIVA	EQUIPAMIENTO	ADQUISICIÓN DE EQUIPO DE CÓMPUTO PARA PREPARATORIA COBAEZ	PÁNUCO	POZO DE GAMBOA	MAR-2011	DIC-2011	380,696.00	95,174.00	95,174.00	95,174.00	95,174.00	-	380,696.00	95,174.00	95,174.00	95,174.00	95,174.00	-	100.00%	100.00%	LOTE DE EQUIPO	1	1	200	300	3.5.4	07	

GOBIERNO DEL ESTADO 2010-2016 | ZACATECAS CONTIGO EN MOVIMIENTO

SECRETARÍA DE PLANEACIÓN Y DESARROLLO REGIONAL
COMITÉ DE PLANEACIÓN PARA EL DESARROLLO DEL ESTADO DE ZACATECAS
SEGUNDO INFORME DE GOBIERNO
ANEXO TÉCNICO
CIERRE DE EJERCICIO 2011
RESUMEN POR SECTOR

COPLADEZ

CEP2011

SECTOR	REGIÓN	DEPENDENCIA	FONDO O MODALIDAD DE INVERSIÓN	PROGRAMA	SUBPROGRAMA	DESCRIPCIÓN DE LA OBRA O ACCIÓN	MUNICIPIO	LOCALIDAD	FECHA DE:		ESTRUCTURA FINANCIERA 2011 (PESOS) APROBADA						ESTRUCTURA FINANCIERA 2011 (PESOS) EJERCIDA						AVANCE %		METAS TOTALES			BENEFICIARIOS		PED	NUMERO DEL PROYECTO	OBSERVACIONES
									INICIO MMM/AAAA	TERMINO MMM/AAAA	TOTAL	FEDERAL	ESTATAL	MUNICIPAL	PARTICIP.	OTROS	TOTAL	FEDERAL	ESTATAL	MUNICIPAL	PARTICIP.	OTROS	FINANCIERO	FÍSICO	UNIDAD DE MEDIDA	PROGRAMADAS	ALCANZADAS	HOMBRES	MUJERES	EJE/ LÍNEA ESTRATÉGICA/ ESTRATEGIA		
03, DESARROLLO REGIONAL Y MEDIO AMBIENTE	09, JUCHIPILA	SEPLADER	TRES POR UNO	PAVIMENTACIÓN EN COLONIAS	PAVIMENTACIÓN CONCRETO HIDRÁULICO	PAVIMENTACIÓN CON CONCRETO HIDRÁULICO EN LA CALLE CERVANTES CORONA	APULCO	APULCO	MAR-2011	DIC-2011	625,496.00	156,374.00	156,374.00	156,374.00	156,374.00	-	625,496.00	156,374.00	156,374.00	156,374.00	156,374.00	-	100.00%	100.00%	M2	1871.33	1871.33	500	600	3.5.4	07	
03, DESARROLLO REGIONAL Y MEDIO AMBIENTE	08, ZACATECAS	SEPLADER	TRES POR UNO	ELECTRIFICACIÓN	RURAL AMPLIACIÓN	AMPLIACIÓN DE RED ELÉCTRICA EN CARRETERA A SANTA MÓNICA	GUADALUPE	SANTA MÓNICA	MAR-2011	DIC-2011	81,064.00	20,266.00	20,266.00	20,266.00	20,266.00	-	81,064.00	20,266.00	20,266.00	20,266.00	20,266.00	-	100.00%	100.00%	OBRA	1	1	45	50	3.5.4	07	
03, DESARROLLO REGIONAL Y MEDIO AMBIENTE	08, ZACATECAS	SEPLADER	TRES POR UNO	ELECTRIFICACIÓN	RURAL AMPLIACIÓN	AMPLIACIÓN DE RED ELÉCTRICA EN CALLE DE LA BOMBA EN LA COMUNIDAD	GUADALUPE	SAN JOSÉ DE TAPIAS	MAR-2011	DIC-2011	185,812.00	46,453.00	46,453.00	46,453.00	46,453.00	-	185,812.00	46,453.00	46,453.00	46,453.00	46,453.00	-	100.00%	100.00%	POSTE	5	5	20	25	3.5.4	07	
03, DESARROLLO REGIONAL Y MEDIO AMBIENTE	02, RÍO GRANDE	SEPLADER	TRES POR UNO	PAVIMENTACIÓN EN COLONIAS	PAVIMENTACIÓN CONCRETO HIDRÁULICO	PAVIMENTACIÓN CON CONCRETO HIDRÁULICO EN CALLE 3RA ORIENTE	JUAN ALDAMA	JUAN ALDAMA	MAR-2011	DIC-2011	225,256.00	56,314.00	56,314.00	56,314.00	56,314.00	-	225,256.00	56,314.00	56,314.00	56,314.00	56,314.00	-	100.00%	100.00%	M2	888.77	888.77	25	30	3.5.4	07	
03, DESARROLLO REGIONAL Y MEDIO AMBIENTE	02, RÍO GRANDE	SEPLADER	TRES POR UNO	URBANIZACIÓN	EDIFICIOS PÚBLICOS	CONSTRUCCIÓN DE SALÓN DE USOS MÚLTIPLES	JUAN ALDAMA	ESPÍRITU SANTO	MAR-2011	DIC-2011	1,737,508.00	434,377.00	434,377.00	434,377.00	434,377.00	-	1,737,508.00	434,377.00	434,377.00	434,377.00	434,377.00	-	100.00%	100.00%	OBRA	1	1	350	360	3.5.4	07	
03, DESARROLLO REGIONAL Y MEDIO AMBIENTE	02, RÍO GRANDE	SEPLADER	TRES POR UNO	ASISTENCIA SOCIAL Y SERVICIOS COMUNITARIOS	DESARROLLO COMUNITARIO	ADQUISICIÓN DE VEHÍCULO URVAN 15 PASAJEROS T/M AC MODELO 11 PARA USO COMUNITARIO	JUAN ALDAMA	JUAN ALDAMA	MAR-2011	DIC-2011	373,424.00	93,356.00	93,356.00	93,356.00	93,356.00	-	373,424.00	93,356.00	93,356.00	93,356.00	93,356.00	-	100.00%	100.00%	ACCIÓN	1	1	85	140	3.5.4	07	
03, DESARROLLO REGIONAL Y MEDIO AMBIENTE	02, RÍO GRANDE	SEPLADER	TRES POR UNO	ASISTENCIA SOCIAL Y SERVICIOS COMUNITARIOS	DESARROLLO COMUNITARIO	REHABILITACIÓN DE IGLESIA EN LA COMUNIDAD	GENERAL FRANCISCO R. MURGUÍA	EMANCIPACIÓN	MAR-2011	DIC-2011	137,324.00	-	68,662.00	34,331.00	34,331.00	-	137,324.00	-	68,662.00	34,331.00	34,331.00	-	100.00%	100.00%	OBRA	1	1	194	195	3.5.4	07	
03, DESARROLLO REGIONAL Y MEDIO AMBIENTE	03, SOMBRERETE	SEPLADER	TRES POR UNO	CARRETERAS RURALES	CONSTRUCCIÓN	CONSTRUCCIÓN DE TERRACERÍAS, OBRAS DE DRENAJE, PAVIMENTACIÓN Y SEÑALAMIENTO, CAMINO E.C. SOMBRERETE/SAN JOSÉ DE MESILLAS-FELIPE ÁNGELES KM 4+600 AL 6+320	SOMBRERETE	COL. FELIPE ÁNGELES	MAR-2011	DIC-2011	3,160,000.00	790,000.00	790,000.00	790,000.00	790,000.00	-	3,160,000.00	790,000.00	790,000.00	790,000.00	790,000.00	-	100.00%	100.00%	KM	1.72	1.72	400	600	3.5.4	07	
03, DESARROLLO REGIONAL Y MEDIO AMBIENTE	02, RÍO GRANDE	SEPLADER	TRES POR UNO	CAMINOS RURALES	CONSTRUCCIÓN DE PUENTES	CONSTRUCCIÓN DE PUENTE VEHICULAR A BASE DE PIEDRA MAMPOSTEO Y CONCRETO HIDRÁULICO	GENERAL FRANCISCO R. MURGUÍA	EL PORVENIR	MAR-2011	DIC-2011	347,300.00	86,825.00	86,825.00	86,825.00	86,825.00	-	347,300.00	86,825.00	86,825.00	86,825.00	86,825.00	-	100.00%	100.00%	OBRA	1	1	95	103	3.5.4	07	
03, DESARROLLO REGIONAL Y MEDIO AMBIENTE	01, FRESNILLO	SEPLADER	TRES POR UNO	ASISTENCIA SOCIAL Y SERVICIOS COMUNITARIOS	DESARROLLO COMUNITARIO	CONSTRUCCIÓN DE CENTRO DE REUNIÓN COMUNITARIO 1RA ETAPA	VALPARAÍSO	VALPARAÍSO	MAR-2011	DIC-2011	920,712.00	230,178.00	230,178.00	230,178.00	230,178.00	-	920,712.00	230,178.00	230,178.00	230,178.00	230,178.00	-	100.00%	100.00%	ACCIÓN	1	1	1800	2200	3.5.4	07	
03, DESARROLLO REGIONAL Y MEDIO AMBIENTE	06, JEREZ	SEPLADER	TRES POR UNO	PAVIMENTACIÓN EN COLONIAS	PAVIMENTACIÓN CONCRETO HIDRÁULICO	CONSTRUCCIÓN DE CUNETAS EN ACCESO PRINCIPAL	VILLANUEVA	EL JAGUEY	MAR-2011	DIC-2011	282,280.00	70,570.00	70,570.00	70,570.00	70,570.00	-	282,280.00	70,570.00	70,570.00	70,570.00	70,570.00	-	100.00%	100.00%	M2	867.35	867.35	271	305	3.5.4	07	
03, DESARROLLO REGIONAL Y MEDIO AMBIENTE	06, JEREZ	SEPLADER	TRES POR UNO	INFRAESTRUCTURA EDUCATIVA	CONSTRUCCIÓN	CONSTRUCCIÓN DE CANCHA DE USOS MÚLTIPLES EN SAN ANTONIO TARASCO	VILLANUEVA	EL TARASCO	MAR-2011	DIC-2011	293,728.00	73,432.00	73,432.00	73,432.00	73,432.00	-	293,728.00	73,432.00	73,432.00	73,432.00	73,432.00	-	100.00%	100.00%	M2	618	618	302	296	3.5.4	07	
03, DESARROLLO REGIONAL Y MEDIO AMBIENTE	06, JEREZ	SEPLADER	TRES POR UNO	PAVIMENTACIÓN EN COLONIAS	PAVIMENTACIÓN CONCRETO HIDRÁULICO	PAVIMENTACIÓN DE CALLE PRINCIPAL BARRIO DE ABAJO	JEREZ	LA GAVIA	MAR-2011	DIC-2011	310,816.00	77,704.00	77,704.00	77,704.00	77,704.00	-	310,816.00	77,704.00	77,704.00	77,704.00	77,704.00	-	100.00%	100.00%	M3	976.94	976.940	110	140	3.5.4	07	
03, DESARROLLO REGIONAL Y MEDIO AMBIENTE	06, JEREZ	SEPLADER	TRES POR UNO	INFRAESTRUCTURA EDUCATIVA	CONSTRUCCIÓN	REHABILITACIÓN Y EQUIPAMIENTO DE ESCUELA DE EDUCACIÓN ESPECIAL	JEREZ	JEREZ	MAR-2011	DIC-2011	205,148.00	51,287.00	51,287.00	51,287.00	51,287.00	-	205,148.00	51,287.00	51,287.00	51,287.00	51,287.00	-	100.00%	100.00%	ANEXO	1	1	150	150	3.5.4	07	
03, DESARROLLO REGIONAL Y MEDIO AMBIENTE	06, JEREZ	SEPLADER	TRES POR UNO	CAMINOS RURALES	CONSTRUCCIÓN	CONSTRUCCIÓN DE VADO EN CAMINO VIEJO A JOMULQUILLO	JEREZ	JOMULQUILLO	MAR-2011	DIC-2011	60,408.00	15,102.00	15,102.00	15,102.00	15,102.00	-	60,408.00	15,102.00	15,102.00	15,102.00	15,102.00	-	100.00%	100.00%	M2	90	90	110	140	3.5.4	07	
03, DESARROLLO REGIONAL Y MEDIO AMBIENTE	06, JEREZ	SEPLADER	TRES POR UNO	CAMINOS RURALES	CONSTRUCCIÓN	CONSTRUCCIÓN DE VADO EN ARROYO LOS ZORRILLOS	JEREZ	JOMULQUILLO	MAR-2011	DIC-2011	80,164.00	20,041.00	20,041.00	20,041.00	20,041.00	-	80,164.00	20,041.00	20,041.00	20,041.00	20,041.00	-	100.00%	100.00%	M2	155.6	155.6	110	140	3.5.4	07	
03, DESARROLLO REGIONAL Y MEDIO AMBIENTE	01, FRESNILLO	SEPLADER	TRES POR UNO	ASISTENCIA SOCIAL Y SERVICIOS COMUNITARIOS	DESARROLLO COMUNITARIO	CONSTRUCCIÓN DE CENTRO DE REUNIÓN COMUNITARIO SAGRADO CORAZÓN 2DA ETAPA	VALPARAÍSO	MIMBRES	MAR-2011	DIC-2011	1,001,000.00	-	500,500.00	250,250.00	250,250.00	-	1,001,000.00	-	500,500.00	250,250.00	250,250.00	-	100.00%	100.00%	ACCIÓN	1	1	241	177	3.5.4	07	
03, DESARROLLO REGIONAL Y MEDIO AMBIENTE	12, COBERTURA ESTATAL	SEPLADER	TRES POR UNO	DEFINICIÓN Y CONDUCCIÓN DE LA PLANEACIÓN DEL DESARROLLO REGIONAL	ADMINISTRACIÓN Y COORDINACIÓN DE LA PLANEACIÓN DEL DESARROLLO REGIONAL	GASTOS INDIRECTOS PARA LA OPERACIÓN DEL PROGRAMA 3X1	COBERTURA ESTATAL	VARIAS	MAR-2011	DIC-2011	1,650,000.00	-	1,650,000.00	-	-	-	1,650,000.00	-	1,650,000.00	-	-	-	100.00%	100.00%	LOTE	1	1	0	0	3.5.4	07	
03, DESARROLLO REGIONAL Y MEDIO AMBIENTE	05, TLALTENANGO	SEPLADER	TRES POR UNO	URBANIZACIÓN	CONSTRUCCIÓN DE PLAZAS CÍVICAS Y JARDINES	CONSTRUCCIÓN DE PARQUE COL. EL ENCINO	MOMAX	MOMAX	MAR-2011	DIC-2011	599,192.00	149,798.00	149,798.00	149,798.00	149,798.00	-	599,192.00	149,798.00	149,798.00	149,798.00	149,798.00	-	100.00%	100.00%	OBRA	1	1	108	162	3.5.4	07	
03, DESARROLLO REGIONAL Y MEDIO AMBIENTE	01, FRESNILLO	SEPLADER	TRES POR UNO	URBANIZACIÓN	CONSTRUCCIÓN DE PLAZAS CÍVICAS Y JARDINES	REHABILITACIÓN DE KIOSCO EN JARDÍN PRINCIPAL DE PURÍSIMA DEL MAGUEY	FRESNILLO	PURÍSIMA DEL MAGUEY	MAR-2011	DIC-2011	282,976.00	70,744.00	70,744.00	70,744.00	70,744.00	-	282,976.00	70,744.00	70,744.00	70,744.00	70,744.00	-	100.00%	100.00%	OBRA	1	1	200	300	3.5.4	07	

SECRETARÍA DE PLANEACIÓN Y DESARROLLO REGIONAL
COMITÉ DE PLANEACIÓN PARA EL DESARROLLO DEL ESTADO DE ZACATECAS
SEGUNDO INFORME DE GOBIERNO
ANEXO TÉCNICO
CIERRE DE EJERCICIO 2011
RESUMEN POR SECTOR

CEP2011

SECTOR	REGIÓN	DEPENDENCIA	FONDO O MODALIDAD DE INVERSIÓN	PROGRAMA	SUBPROGRAMA	DESCRIPCIÓN DE LA OBRA O ACCIÓN	MUNICIPIO	LOCALIDAD	FECHA DE:		ESTRUCTURA FINANCIERA 2011 (PESOS) APROBADA						ESTRUCTURA FINANCIERA 2011 (PESOS) EJERCIDA						AVANCE %		METAS TOTALES			BENEFICIARIOS		PED	NUMERO DEL PROYECTO	OBSERVACIONES
									INICIO MMM/AAAA	TERMINO MMM/AAAA	TOTAL	FEDERAL	ESTATAL	MUNICIPAL	PARTICIP.	OTROS	TOTAL	FEDERAL	ESTATAL	MUNICIPAL	PARTICIP.	OTROS	FINANCIERO	FÍSICO	UNIDAD DE MEDIDA	PROGRAMADAS	ALCANZADAS	HOMBRES	MUJERES	EJE/ LÍNEA ESTRATÉGICA/ ESTRATEGIA		
03, DESARROLLO REGIONAL Y MEDIO AMBIENTE	01, FRESNILLO	SEPLADER	TRES POR UNO	INFRAESTRUCTURA DEPORTIVA	AMPLIACIÓN	CONSTRUCCIÓN DE GRADAS, CORRALES DE MANEJO, Y MALLA EN LIENZO CHARRO 2DA ETAPA	FRESNILLO	PURÍSIMA DEL MAGUEY	MAR-2011	DIC-2011	614,404.00	153,601.00	153,601.00	153,601.00	153,601.00	-	614,404.00	153,601.00	153,601.00	153,601.00	153,601.00	-	100.00%	100.00%	MODULO	3	3	300	200	3.5.4	07	
03, DESARROLLO REGIONAL Y MEDIO AMBIENTE	01, FRESNILLO	SEPLADER	TRES POR UNO	INFRAESTRUCTURA EDUCATIVA	EQUIPAMIENTO	ADQUISICIÓN DE EQUIPO DE CÓMPUTO PARA LA ESCUELA SECUNDARIA TÉCNICA NO. 47.	VALPARAÍSO	LOBATOS	MAR-2011	DIC-2011	102,000.00	25,500.00	25,500.00	25,500.00	25,500.00	-	102,000.00	25,500.00	25,500.00	25,500.00	25,500.00	-	100.00%	100.00%	LOTE DE EQUIPO	10	10	165	160	3.5.4	07	
03, DESARROLLO REGIONAL Y MEDIO AMBIENTE	09, JUCHIPILA	SEPLADER	TRES POR UNO	INFRAESTRUCTURA DEPORTIVA	AMPLIACIÓN	CONSTRUCCIÓN DE GRADAS, BAÑOS Y CURATO DE SERVICIO EN EL LIENZO CHARRO	NOCHISTLÁN DE MEJÍA	VALLECITOS	MAR-2011	DIC-2011	403,728.00	100,932.00	100,932.00	100,932.00	100,932.00	-	403,728.00	100,932.00	100,932.00	100,932.00	100,932.00	-	100.00%	100.00%	MODULO	1	1	85	78	3.5.4	07	
03, DESARROLLO REGIONAL Y MEDIO AMBIENTE	10, OJOCALIENTE	SEPLADER	TRES POR UNO	ALCANTARILLADO	AMPLIACIÓN DE SISTEMA	AMPLIACIÓN DE RED DE ALCANTARILLADO EN CALLE MIGUEL ALEMÁN Y ANTONIO LIRA	GENERAL PÁNFILO NATERA	PRESA DEL COLORADITO	MAR-2011	DIC-2011	300,000.00	75,000.00	75,000.00	75,000.00	75,000.00	-	300,000.00	75,000.00	75,000.00	75,000.00	75,000.00	-	100.00%	100.00%	ML	400	400	20	30	3.5.4	07	
03, DESARROLLO REGIONAL Y MEDIO AMBIENTE	10, OJOCALIENTE	SEPLADER	TRES POR UNO	ALCANTARILLADO	AMPLIACIÓN DE SISTEMA	AMPLIACIÓN DE RED DE ALCANTARILLADO CALLE J. JESÚS GUZMÁN	GENERAL PÁNFILO NATERA	GRAL. PÁNFILO NATERA	MAR-2011	DIC-2011	154,924.00	38,731.00	38,731.00	38,731.00	38,731.00	-	154,924.00	38,731.00	38,731.00	38,731.00	38,731.00	-	100.00%	100.00%	ML	200	200	35	45	3.5.4	07	
03, DESARROLLO REGIONAL Y MEDIO AMBIENTE	10, OJOCALIENTE	SEPLADER	TRES POR UNO	ALCANTARILLADO	AMPLIACIÓN DE SISTEMA	AMPLIACIÓN DE RED DE ALCANTARILLADO EN CALLE 20 DE NOVIEMBRE	GENERAL PÁNFILO NATERA	SAN RAMÓN	MAR-2011	DIC-2011	130,000.00	32,500.00	32,500.00	32,500.00	32,500.00	-	130,000.00	32,500.00	32,500.00	32,500.00	32,500.00	-	100.00%	100.00%	ML	160	160	10	15	3.5.4	07	
03, DESARROLLO REGIONAL Y MEDIO AMBIENTE	10, OJOCALIENTE	SEPLADER	TRES POR UNO	ALCANTARILLADO	AMPLIACIÓN DE SISTEMA	AMPLIACIÓN DE RED DE ALCANTARILLADO CALLE SAN PEDRO	GENERAL PÁNFILO NATERA	GRAL. PÁNFILO NATERA	MAR-2011	DIC-2011	139,004.00	34,751.00	34,751.00	34,751.00	34,751.00	-	139,004.00	34,751.00	34,751.00	34,751.00	34,751.00	-	100.00%	100.00%	ML	185	185	34	40	3.5.4	07	
03, DESARROLLO REGIONAL Y MEDIO AMBIENTE	10, OJOCALIENTE	SEPLADER	TRES POR UNO	ALCANTARILLADO	AMPLIACIÓN DE SISTEMA	AMPLIACIÓN DE RED DE ALCANTARILLADO CALLE ODISEO BECERRA	GENERAL PÁNFILO NATERA	GRAL. PÁNFILO NATERA	MAR-2011	DIC-2011	308,584.00	77,146.00	77,146.00	77,146.00	77,146.00	-	308,584.00	77,146.00	77,146.00	77,146.00	77,146.00	-	100.00%	100.00%	ML	412	412	75	90	3.5.4	07	
03, DESARROLLO REGIONAL Y MEDIO AMBIENTE	10, OJOCALIENTE	SEPLADER	TRES POR UNO	ALCANTARILLADO	AMPLIACIÓN DE SISTEMA	AMPLIACIÓN DE RED DE ALCANTARILLADO EN C. OCTAVIANO GARCÍA	GENERAL PÁNFILO NATERA	SAN PABLO	MAR-2011	DIC-2011	180,000.00	45,000.00	45,000.00	45,000.00	45,000.00	-	180,000.00	45,000.00	45,000.00	45,000.00	45,000.00	-	100.00%	100.00%	ML	230	230	11	19	3.5.4	07	
03, DESARROLLO REGIONAL Y MEDIO AMBIENTE	10, OJOCALIENTE	SEPLADER	TRES POR UNO	AGUA POTABLE	AMPLIACIÓN DE SISTEMA	AMPLIACIÓN DE RED DE AGUA POTABLE VARIAS CALLES	GENERAL PÁNFILO NATERA	SANTA ELENA	MAR-2011	DIC-2011	170,000.00	42,500.00	42,500.00	42,500.00	42,500.00	-	170,000.00	42,500.00	42,500.00	42,500.00	42,500.00	-	100.00%	100.00%	ML	780	780	85	115	3.5.4	07	
03, DESARROLLO REGIONAL Y MEDIO AMBIENTE	10, OJOCALIENTE	SEPLADER	TRES POR UNO	ALCANTARILLADO	AMPLIACIÓN DE SISTEMA	AMPLIACIÓN DE RED DE ALCANTARILLADO CALLE MATÍAS RAMOS	GENERAL PÁNFILO NATERA	GRAL. PÁNFILO NATERA	MAR-2011	DIC-2011	107,708.00	26,927.00	26,927.00	26,927.00	26,927.00	-	107,708.00	26,927.00	26,927.00	26,927.00	26,927.00	-	100.00%	100.00%	ML	133	133	23	30	3.5.4	07	
03, DESARROLLO REGIONAL Y MEDIO AMBIENTE	10, OJOCALIENTE	SEPLADER	TRES POR UNO	URBANIZACIÓN	CONSTRUCCIÓN DE PLAZAS CÍVICAS Y JARDINES	REHABILITACIÓN DE SALÓN DE USOS MÚLTIPLES	GENERAL PÁNFILO NATERA	NORIA DEL CERRO	MAR-2011	DIC-2011	120,000.00	30,000.00	30,000.00	30,000.00	30,000.00	-	120,000.00	30,000.00	30,000.00	30,000.00	30,000.00	-	100.00%	100.00%	M3	1000	1000	80	120	3.5.4	07	
03, DESARROLLO REGIONAL Y MEDIO AMBIENTE	10, OJOCALIENTE	SEPLADER	TRES POR UNO	ELECTRIFICACIÓN	RURAL AMPLIACIÓN	AMPLIACIÓN DE RED ELÉCTRICA EN CALLE LIENZO CHARRO Y CALLE LA LAGUNA	GENERAL PÁNFILO NATERA	EL TULE	MAR-2011	DIC-2011	332,232.00	83,058.00	83,058.00	83,058.00	83,058.00	-	332,232.00	83,058.00	83,058.00	83,058.00	83,058.00	-	100.00%	100.00%	POSTE	9	9	17	28	3.5.4	07	
03, DESARROLLO REGIONAL Y MEDIO AMBIENTE	10, OJOCALIENTE	SEPLADER	TRES POR UNO	ELECTRIFICACIÓN	RURAL AMPLIACIÓN	AMPLIACIÓN DE RED ELÉCTRICA EN CALLE EMILIANO ZAPATA	GENERAL PÁNFILO NATERA	SAN PABLO	MAR-2011	DIC-2011	40,932.00	10,233.00	10,233.00	10,233.00	10,233.00	-	40,932.00	10,233.00	10,233.00	10,233.00	10,233.00	-	100.00%	100.00%	POSTE	2	2	4	6	3.5.4	07	
03, DESARROLLO REGIONAL Y MEDIO AMBIENTE	09, JUCHIPILA	SEPLADER	TRES POR UNO	ELECTRIFICACIÓN	URBANA CONSTRUCCIÓN	ELECTRIFICACIÓN FRACCIONAMIENTO "LAS CABAÑAS" COPROVI 2DA ETAPA	APOZOL	APOZOL	MAR-2011	DIC-2011	1,249,000.00	-	624,500.00	312,250.00	312,250.00	-	1,249,000.00	-	624,500.00	312,250.00	312,250.00	-	100.00%	100.00%	POSTE	16	16	105	215	3.5.4	07	
03, DESARROLLO REGIONAL Y MEDIO AMBIENTE	10, OJOCALIENTE	SEPLADER	TRES POR UNO	ALCANTARILLADO	AMPLIACIÓN DE SISTEMA	AMPLIACIÓN DE RED DE ALCANTARILLADO CALLE DEL ÁNGEL	GENERAL PÁNFILO NATERA	GRAL. PÁNFILO NATERA	MAR-2011	DIC-2011	239,780.00	59,945.00	59,945.00	59,945.00	59,945.00	-	239,780.00	59,945.00	59,945.00	59,945.00	59,945.00	-	100.00%	100.00%	ML	308	308	58	65	3.5.4	07	
03, DESARROLLO REGIONAL Y MEDIO AMBIENTE	10, OJOCALIENTE	SEPLADER	TRES POR UNO	ELECTRIFICACIÓN	RURAL AMPLIACIÓN	AMPLIACIÓN DE RED ELÉCTRICA EN CALLES LAS BRISAS Y LOS CAMPOS	GENERAL PÁNFILO NATERA	RANCHO NUEVO	MAR-2011	DIC-2011	267,016.00	66,754.00	66,754.00	66,754.00	66,754.00	-	267,016.00	66,754.00	66,754.00	66,754.00	66,754.00	-	100.00%	100.00%	POSTE	8	8	17	23	3.5.4	07	
03, DESARROLLO REGIONAL Y MEDIO AMBIENTE	01, FRESNILLO	SEPLADER	TRES POR UNO	CARRETERAS ALIMENTADORAS	CONSTRUCCIÓN	CONSTRUCCIÓN CON CONCRETO ASFÁLTICO CARRETERA CALERA-SANTIAGUILLO E.C. EL ESPEJO KM 0+000 AL KM 4+500	CALERA	CALERA	MAR-2011	DIC-2011	2,920,796.00	730,199.00	730,199.00	730,199.00	730,199.00	-	2,920,796.00	730,199.00	730,199.00	730,199.00	730,199.00	-	100.00%	100.00%	KM	4.5	4.5	1000	800	3.5.4	07	
03, DESARROLLO REGIONAL Y MEDIO AMBIENTE	09, JUCHIPILA	SEPLADER	TRES POR UNO	DESARROLLO ÁREAS DE RIEGO	OBRA COMPLEMENTARIA	REHABILITACIÓN DE CANAL DE RIEGO 2DA ETAPA APOZOL REMOLINO	JUCHIPILA	JUCHIPILA	MAR-2011	DIC-2011	385,000.00	96,250.00	96,250.00	96,250.00	96,250.00	-	385,000.00	96,250.00	96,250.00	96,250.00	96,250.00	-	100.00%	100.00%	BORDO	1	1	313	135	3.5.4	07	
03, DESARROLLO REGIONAL Y MEDIO AMBIENTE	03, SOMBRERETE	SEPLADER	TRES POR UNO	ASISTENCIA SOCIAL Y SERVICIOS COMUNITARIOS	DESARROLLO COMUNITARIO	AMPLIACIÓN DE CENTRO COMUNITARIO EN LA COMUNIDAD DE MATEO GÓMEZ	SOMBRERETE	MATEO GÓMEZ	MAR-2011	DIC-2011	564,332.00	-	282,166.00	141,083.00	141,083.00	-	564,332.00	-	282,166.00	141,083.00	141,083.00	-	100.00%	100.00%	OBRA	1	1	216	324	3.5.4	07	

SECRETARÍA DE PLANEACIÓN Y DESARROLLO REGIONAL
COMITÉ DE PLANEACIÓN PARA EL DESARROLLO DEL ESTADO DE ZACATECAS
SEGUNDO INFORME DE GOBIERNO
ANEXO TÉCNICO
CIERRE DE EJERCICIO 2011
RESUMEN POR SECTOR

CEP2011

SECTOR	REGIÓN	DEPENDENCIA	FONDO O MODALIDAD DE INVERSIÓN	PROGRAMA	SUBPROGRAMA	DESCRIPCIÓN DE LA OBRA O ACCIÓN	MUNICIPIO	LOCALIDAD	FECHA DE:		ESTRUCTURA FINANCIERA 2011 (PESOS) APROBADA						ESTRUCTURA FINANCIERA 2011 (PESOS) EJERCIDA						AVANCE %		METAS TOTALES			BENEFICIARIOS		PED	NUMERO DEL PROYECTO	OBSERVACIONES
									INICIO MMM/AAAA	TERMINO MMM/AAAA	TOTAL	FEDERAL	ESTATAL	MUNICIPAL	PARTICIP.	OTROS	TOTAL	FEDERAL	ESTATAL	MUNICIPAL	PARTICIP.	OTROS	FINANCIERO	FÍSICO	UNIDAD DE MEDIDA	PROGRAMADAS	ALCANZADAS	HOMBRES	MUJERES	EJE/ LÍNEA ESTRATÉGICA/ ESTRATEGIA		
03, DESARROLLO REGIONAL Y MEDIO AMBIENTE	04, PINOS	SEPLADER	TRES POR UNO	ASISTENCIA SOCIAL Y SERVICIOS COMUNITARIOS	DESARROLLO COMUNITARIO	CONSTRUCCIÓN DE IGLESIA LA CONCEPCIÓN 1RA ETAPA ENTRE CALLE JUÁREZ Y CALLE MÉXICO, LA CONCEPCIÓN LORETO ZAC.	LORETO	LA CONCEPCIÓN	MAR-2011	DIC-2011	1,600,000.00	-	800,000.00	400,000.00	400,000.00	-	1,600,000.00	-	800,000.00	400,000.00	400,000.00	-	100.00%	100.00%	ACCIÓN	1	1	488	508	3.5.4	07	
03, DESARROLLO REGIONAL Y MEDIO AMBIENTE	04, PINOS	SEPLADER	TRES POR UNO	ASISTENCIA SOCIAL Y SERVICIOS COMUNITARIOS	DESARROLLO COMUNITARIO	AMPLIACIÓN DE LA CAPILLA SANTO NIÑO PARA TEMPLO EXPLORATORIO, COLONIA VEGA LORETO ZAC.	LORETO	LORETO	MAR-2011	DIC-2011	839,440.00	-	419,720.00	209,860.00	209,860.00	-	839,440.00	-	419,720.00	209,860.00	209,860.00	-	100.00%	100.00%	ACCIÓN	1	1	1650	1850	3.5.4	07	
03, DESARROLLO REGIONAL Y MEDIO AMBIENTE	09, JUCHIPILA	SEPLADER	TRES POR UNO	ASISTENCIA SOCIAL Y SERVICIOS COMUNITARIOS	DESARROLLO COMUNITARIO	CONSTRUCCIÓN DE SANITARIOS EN EL TEMPLO DE LA COMUNIDAD	NOCHISTLÁN DE MEJÍA	LA VILLITA	MAR-2011	DIC-2011	155,780.00	38,945.00	38,945.00	38,945.00	38,945.00	-	155,780.00	38,945.00	38,945.00	38,945.00	38,945.00	-	100.00%	100.00%	ACCIÓN	1	1	216	225	3.5.4	07	
03, DESARROLLO REGIONAL Y MEDIO AMBIENTE	10, OJOCALIENTE	SEPLADER	TRES POR UNO	ELECTRIFICACIÓN	RURAL AMPLIACIÓN	AMPLIACIÓN DE RED ELÉCTRICA EN CALLE CONSTITUCIÓN EN LA LOCALIDAD DE EL PORVENIR	TRANCOSO	EL PORVENIR	MAR-2011	DIC-2011	267,244.00	66,811.00	66,811.00	66,811.00	66,811.00	-	267,244.00	66,811.00	66,811.00	66,811.00	66,811.00	-	100.00%	128.57%	POSTE	7	9	17	20	3.5.4	07	
03, DESARROLLO REGIONAL Y MEDIO AMBIENTE	09, JUCHIPILA	SEPLADER	TRES POR UNO	INFRAESTRUCTURA EDUCATIVA	CONSTRUCCIÓN	CONSTRUCCIÓN DE TECHADO DE CANCHA DE USOS MÚLTIPLES EN ESCUELA PRIMARIA IGNACIO M. ALTAMIRANO	HUANUSCO	HUANUSCO	MAR-2011	DIC-2011	800,000.00	200,000.00	200,000.00	200,000.00	200,000.00	-	800,000.00	200,000.00	200,000.00	200,000.00	200,000.00	-	100.00%	100.00%	ACCIÓN	574	574	250	300	3.5.4	07	
03, DESARROLLO REGIONAL Y MEDIO AMBIENTE	09, JUCHIPILA	SEPLADER	TRES POR UNO	PAVIMENTACIÓN EN COLONIAS	PAVIMENTACIÓN CONCRETO HIDRÁULICO	PAVIMENTACIÓN CON CONCRETO HIDRÁULICO EN ACCESO PRINCIPAL DE LA COMUNIDAD	JUCHIPILA	CONTITLAN	MAR-2011	DIC-2011	230,400.00	57,600.00	57,600.00	57,600.00	57,600.00	-	230,400.00	57,600.00	57,600.00	57,600.00	57,600.00	-	100.00%	100.00%	M2	616	616	122	185	3.5.4	07	
03, DESARROLLO REGIONAL Y MEDIO AMBIENTE	09, JUCHIPILA	SEPLADER	TRES POR UNO	INFRAESTRUCTURA EDUCATIVA	RECONSTRUCCIÓN	REHABILITACIÓN DE JARDÍN DE NIÑOS "PROF. JOSÉ SANTOS FLORES"	JUCHIPILA	EL REMOLINO	MAR-2011	DIC-2011	101,964.00	25,491.00	25,491.00	25,491.00	25,491.00	-	101,964.00	25,491.00	25,491.00	25,491.00	25,491.00	-	100.00%	100.00%	OBRA	1	1	40	45	3.5.4	07	
03, DESARROLLO REGIONAL Y MEDIO AMBIENTE	10, OJOCALIENTE	SEPLADER	TRES POR UNO	PAVIMENTACIÓN EN COLONIAS	PAVIMENTACIÓN CONCRETO HIDRÁULICO	PAVIMENTACIÓN Y REP. DE SERVICIOS CALLE MADERO	LUIS MOYA	LUIS MOYA	MAR-2011	DIC-2011	1,278,000.00	319,500.00	319,500.00	319,500.00	319,500.00	-	1,278,000.00	319,500.00	319,500.00	319,500.00	319,500.00	-	100.00%	100.00%	M2	2815	2815	5889	6345	3.5.4	07	
03, DESARROLLO REGIONAL Y MEDIO AMBIENTE	10, OJOCALIENTE	SEPLADER	TRES POR UNO	PAVIMENTACIÓN EN COLONIAS	PAVIMENTACIÓN CONCRETO HIDRÁULICO	PAVIMENTACIÓN CON CONCRETO HIDRÁULICO EN CALLE SAN JUDAS TADEO	LUIS MOYA	LUIS MOYA	MAR-2011	DIC-2011	1,099,240.00	274,810.00	274,810.00	274,810.00	274,810.00	-	1,099,240.00	274,810.00	274,810.00	274,810.00	274,810.00	-	100.00%	100.00%	M2	2511.8	2511.8	5889	6345	3.5.4	07	
03, DESARROLLO REGIONAL Y MEDIO AMBIENTE	08, ZACATECAS	SEPLADER	TRES POR UNO	ASISTENCIA SOCIAL Y SERVICIOS COMUNITARIOS	DESARROLLO COMUNITARIO	ADQUISICIÓN DE CAMIÓN RECOLECTOR DE BASURA	VETAGRANDE	VETAGRANDE	MAR-2011	DIC-2011	1,373,000.00	343,250.00	343,250.00	343,250.00	343,250.00	-	1,373,000.00	343,250.00	343,250.00	343,250.00	343,250.00	-	100.00%	100.00%	COMPRA	1	1	4326	4851	3.5.4	07	
03, DESARROLLO REGIONAL Y MEDIO AMBIENTE	08, ZACATECAS	SEPLADER	TRES POR UNO	INFRAESTRUCTURA EDUCATIVA	EQUIPAMIENTO	ADQUISICIÓN DE 10 COMPUTADORAS PARA ESC. PRIMARIA EMILIANO ZAPATA	VETAGRANDE	VETAGRANDE	MAR-2011	DIC-2011	67,964.00	16,991.00	16,991.00	16,991.00	16,991.00	-	67,964.00	16,991.00	16,991.00	16,991.00	16,991.00	-	100.00%	100.00%	LOTE DE EQUIPO	10	10	103	118	3.5.4	07	
03, DESARROLLO REGIONAL Y MEDIO AMBIENTE	03, SOMBRERETE	SEPLADER	TRES POR UNO	AGUA POTABLE	AMPLIACIÓN DE SISTEMA	AMPLIACIÓN DE RED DE AGUA POTABLE EN COLONIA EJIDAL	CHALCHIHUITES	CHALCHIHUITES	MAR-2011	DIC-2011	209,992.00	52,498.00	52,498.00	52,498.00	52,498.00	-	209,992.00	52,498.00	52,498.00	52,498.00	52,498.00	-	100.00%	100.00%	ML	1440	1440	25	35	3.5.4	07	
03, DESARROLLO REGIONAL Y MEDIO AMBIENTE	03, SOMBRERETE	SEPLADER	TRES POR UNO	ASISTENCIA SOCIAL Y SERVICIOS COMUNITARIOS	DESARROLLO COMUNITARIO	TERMINACIÓN DE SALÓN COMUNAL EN HIDALGO DEL MANTO	CHALCHIHUITES	HIDALGO DEL MANTO	MAR-2011	DIC-2011	70,700.00	17,675.00	17,675.00	17,675.00	17,675.00	-	70,700.00	17,675.00	17,675.00	17,675.00	17,675.00	-	100.00%	100.00%	ACCIÓN	1	1	135	165	3.5.4	07	
03, DESARROLLO REGIONAL Y MEDIO AMBIENTE	03, SOMBRERETE	SEPLADER	TRES POR UNO	INFRAESTRUCTURA EDUCATIVA	AMPLIACIÓN	CONSTRUCCIÓN DE DOMO EN ESCUELA PRIMARIA VALENTÍN GÓMEZ FARÍAS UBICADA EN LA COMUNIDAD DE SAN MARTÍN	SOMBRERETE	SAN MARTÍN	MAR-2011	DIC-2011	952,260.00	238,065.00	238,065.00	238,065.00	238,065.00	-	952,260.00	238,065.00	238,065.00	238,065.00	238,065.00	-	100.00%	100.00%	ACCIÓN	1	1	78	117	3.5.4	07	
03, DESARROLLO REGIONAL Y MEDIO AMBIENTE	10, OJOCALIENTE	SEPLADER	TRES POR UNO	PAVIMENTACIÓN EN COLONIAS	PAVIMENTACIÓN CONCRETO HIDRÁULICO	CONSTRUCCIÓN DE PAVIMENTACIÓN CALLE ENRIQUE ESTRADA EN LA COMUNIDAD DE EL PORVENIR	TRANCOSO	EL PORVENIR	MAR-2011	DIC-2011	2,022,468.00	505,617.00	505,617.00	505,617.00	505,617.00	-	2,022,468.00	505,617.00	505,617.00	505,617.00	505,617.00	-	100.00%	100.00%	M2	5504	5504	75	80	3.5.4	07	
03, DESARROLLO REGIONAL Y MEDIO AMBIENTE	10, OJOCALIENTE	SEPLADER	TRES POR UNO	AGUA POTABLE	CONSTRUCCIÓN DE SISTEMA	SUMINISTRO E INSTALACIÓN DE TANQUE ELEVADO Y LÍNEA DE CONDUCCIÓN	GENERAL PÁNFILO NATERA	UNIÓN DE SAN ANTONIO	MAR-2011	DIC-2011	600,000.00	150,000.00	150,000.00	150,000.00	150,000.00	-	600,000.00	150,000.00	150,000.00	150,000.00	150,000.00	-	100.00%	100.00%	SISTEMA	1	1	200	300	3.5.4	07	
03, DESARROLLO REGIONAL Y MEDIO AMBIENTE	10, OJOCALIENTE	SEPLADER	TRES POR UNO	AGUA POTABLE	AMPLIACIÓN DE SISTEMA	AMPLIACIÓN DE AGUA POTABLE CALLE PALMAS BARRIO EL PANAL	TRANCOSO	TRANCOSO	MAR-2011	DIC-2011	29,664.00	7,416.00	7,416.00	7,416.00	7,416.00	-	29,664.00	7,416.00	7,416.00	7,416.00	7,416.00	-	100.00%	100.00%	ML	190	190	15	20	3.5.4	07	
03, DESARROLLO REGIONAL Y MEDIO AMBIENTE	10, OJOCALIENTE	SEPLADER	TRES POR UNO	AGUA POTABLE	AMPLIACIÓN DE SISTEMA	AMPLIACIÓN DE AGUA POTABLE CALLE PRIVADA EL ARROYO BARRIO EL REFUGIO	TRANCOSO	TRANCOSO	MAR-2011	DIC-2011	28,540.00	7,135.00	7,135.00	7,135.00	7,135.00	-	28,540.00	7,135.00	7,135.00	7,135.00	7,135.00	-	100.00%	100.00%	ML	105	105	20	25	3.5.4	07	
03, DESARROLLO REGIONAL Y MEDIO AMBIENTE	10, OJOCALIENTE	SEPLADER	TRES POR UNO	AGUA POTABLE	AMPLIACIÓN DE SISTEMA	AMPLIACIÓN DE AGUA POTABLE CALLE SAN JOSÉ MA. MORELOS BARRIO PROVIDENCIA	TRANCOSO	TRANCOSO	MAR-2011	DIC-2011	44,224.00	11,056.00	11,056.00	11,056.00	11,056.00	-	44,224.00	11,056.00	11,056.00	11,056.00	11,056.00	-	100.00%	100.00%	ML	290	290	15	20	3.5.4	07	
03, DESARROLLO REGIONAL Y MEDIO AMBIENTE	10, OJOCALIENTE	SEPLADER	TRES POR UNO	AGUA POTABLE	AMPLIACIÓN DE SISTEMA	AMPLIACIÓN DE AGUA POTABLE CALLE PIRULES BARRIO PROVIDENCIA	TRANCOSO	TRANCOSO	MAR-2011	DIC-2011	47,760.00	11,940.00	11,940.00	11,940.00	11,940.00	-	47,760.00	11,940.00	11,940.00	11,940.00	11,940.00	-	100.00%	100.00%	ML	237	237	15	20	3.5.4	07	

SECRETARÍA DE PLANEACIÓN Y DESARROLLO REGIONAL
COMITÉ DE PLANEACIÓN PARA EL DESARROLLO DEL ESTADO DE ZACATECAS
SEGUNDO INFORME DE GOBIERNO
ANEXO TÉCNICO
CIERRE DE EJERCICIO 2011
RESUMEN POR SECTOR

CEP2011

SECTOR	REGIÓN	DEPENDENCIA	FONDO O MODALIDAD DE INVERSIÓN	PROGRAMA	SUBPROGRAMA	DESCRIPCIÓN DE LA OBRA O ACCIÓN	MUNICIPIO	LOCALIDAD	FECHA DE:		ESTRUCTURA FINANCIERA 2011 (PESOS) APROBADA						ESTRUCTURA FINANCIERA 2011 (PESOS) EJERCIDA						AVANCE %		METAS TOTALES			BENEFICIARIOS		PED	NUMERO DEL PROYECTO	OBSERVACIONES
									INICIO MMM/AAAA	TERMINO MMM/AAAA	TOTAL	FEDERAL	ESTATAL	MUNICIPAL	PARTICIP.	OTROS	TOTAL	FEDERAL	ESTATAL	MUNICIPAL	PARTICIP.	OTROS	FINANCIERO	FÍSICO	UNIDAD DE MEDIDA	PROGRAMADAS	ALCANZADAS	HOMBRES	MUJERES	EJE/ LÍNEA ESTRATÉGICA/ ESTRATEGIA		
03, DESARROLLO REGIONAL Y MEDIO AMBIENTE	10, OJOCALIENTE	SEPLADER	TRES POR UNO	AGUA POTABLE	AMPLIACIÓN DE SISTEMA	AMPLIACIÓN DE AGUA POTABLE CALLE MAÍZ BARRIO PROVIDENCIA	TRANCOSO	TRANCOSO	MAR-2011	DIC-2011	33,304.00	8,326.00	8,326.00	8,326.00	8,326.00	-	33,304.00	8,326.00	8,326.00	8,326.00	8,326.00	-	100.00%	100.00%	ML	215	215	10	15	3.5.4	07	
03, DESARROLLO REGIONAL Y MEDIO AMBIENTE	10, OJOCALIENTE	SEPLADER	TRES POR UNO	AGUA POTABLE	AMPLIACIÓN DE SISTEMA	AMPLIACIÓN DE AGUA POTABLE CALLE CAMPESINOS BARRIO EL REFUGIO	TRANCOSO	TRANCOSO	MAR-2011	DIC-2011	27,628.00	6,907.00	6,907.00	6,907.00	6,907.00	-	27,628.00	6,907.00	6,907.00	6,907.00	6,907.00	-	100.00%	100.00%	ML	176	176	10	15	3.5.4	07	
03, DESARROLLO REGIONAL Y MEDIO AMBIENTE	10, OJOCALIENTE	SEPLADER	TRES POR UNO	AGUA POTABLE	AMPLIACIÓN DE SISTEMA	AMPLIACIÓN DE AGUA POTABLE CALLE MEZQUITE BARRIO EL TRANCOSITO	TRANCOSO	TRANCOSO	MAR-2011	DIC-2011	27,192.00	6,798.00	6,798.00	6,798.00	6,798.00	-	27,192.00	6,798.00	6,798.00	6,798.00	6,798.00	-	100.00%	100.00%	ML	173	173	10	10	3.5.4	07	
03, DESARROLLO REGIONAL Y MEDIO AMBIENTE	10, OJOCALIENTE	SEPLADER	TRES POR UNO	AGUA POTABLE	AMPLIACIÓN DE SISTEMA	AMPLIACIÓN DE AGUA POTABLE CALLE ROSALES BARRIO EL REFUGIO	TRANCOSO	TRANCOSO	MAR-2011	DIC-2011	27,336.00	6,834.00	6,834.00	6,834.00	6,834.00	-	27,336.00	6,834.00	6,834.00	6,834.00	6,834.00	-	100.00%	100.00%	ML	174	174	10	15	3.5.4	07	
03, DESARROLLO REGIONAL Y MEDIO AMBIENTE	10, OJOCALIENTE	SEPLADER	TRES POR UNO	AGUA POTABLE	AMPLIACIÓN DE SISTEMA	AMPLIACIÓN DE AGUA POTABLE CALLE SAN JERÓNIMO BARRIO EL REFUGIO	TRANCOSO	TRANCOSO	MAR-2011	DIC-2011	45,284.00	11,321.00	11,321.00	11,321.00	11,321.00	-	45,284.00	11,321.00	11,321.00	11,321.00	11,321.00	-	100.00%	100.00%	ML	220	220	30	35	3.5.4	07	
03, DESARROLLO REGIONAL Y MEDIO AMBIENTE	09, JUCHIPILA	SEPLADER	TRES POR UNO	ALCANTARILLADO	CONSTRUCCIÓN DE SISTEMA	CONSTRUCCIÓN DE RED DE DRENAJE	NOCHISTLÁN DE MEJÍA	LOS BORRUELES	MAR-2011	DIC-2011	851,636.00	212,909.00	212,909.00	212,909.00	212,909.00	-	851,636.00	212,909.00	212,909.00	212,909.00	212,909.00	-	100.00%	100.00%	ML	1910	1910	188	196	3.5.4	07	
03, DESARROLLO REGIONAL Y MEDIO AMBIENTE	09, JUCHIPILA	SEPLADER	TRES POR UNO	ASISTENCIA SOCIAL Y SERVICIOS COMUNITARIOS	DESARROLLO COMUNITARIO	CONSTRUCCIÓN DE ALBERGUE COMUNITARIO	NOCHISTLÁN DE MEJÍA	NOCHISTLÁN	MAR-2011	DIC-2011	2,000,000.00	500,000.00	500,000.00	500,000.00	500,000.00	-	2,000,000.00	500,000.00	500,000.00	500,000.00	500,000.00	-	100.00%	100.00%	OBRA	1	1	675	675	3.5.4	07	
03, DESARROLLO REGIONAL Y MEDIO AMBIENTE	02, RÍO GRANDE	SEPLADER	TRES POR UNO	ALCANTARILLADO	AMPLIACIÓN DE SISTEMA	AMPLIACIÓN DE RED DE ALCANTARILLADO EN CALLE GUADALUPE DE LA COMUNIDAD DE JALPA	JUAN ALDAMA	JUAN ALDAMA	MAR-2011	DIC-2011	46,672.00	11,668.00	11,668.00	11,668.00	11,668.00	-	46,672.00	11,668.00	11,668.00	11,668.00	11,668.00	-	100.00%	100.00%	ML	106	106	25	30	3.5.4	07	
03, DESARROLLO REGIONAL Y MEDIO AMBIENTE	02, RÍO GRANDE	SEPLADER	TRES POR UNO	INFRAESTRUCTURA EDUCATIVA	CONSTRUCCIÓN	CONSTRUCCIÓN DE CAMPUS UNAS 2DA ETAPA	JUAN ALDAMA	JUAN ALDAMA	MAR-2011	DIC-2011	4,000,000.00	1,000,000.00	1,000,000.00	1,000,000.00	1,000,000.00	-	4,000,000.00	1,000,000.00	1,000,000.00	1,000,000.00	1,000,000.00	-	100.00%	100.00%	OBRA	1	1	70	70	3.5.4	07	
03, DESARROLLO REGIONAL Y MEDIO AMBIENTE	02, RÍO GRANDE	SEPLADER	TRES POR UNO	AGUA POTABLE	AMPLIACIÓN DE SISTEMA	AMPLIACIÓN DE RED DE AGUA POTABLE EN CALLE FLORES GARCÍA	RÍO GRANDE	RIO GRANDE	MAR-2011	DIC-2011	49,176.00	12,294.00	12,294.00	12,294.00	12,294.00	-	49,176.00	12,294.00	12,294.00	12,294.00	12,294.00	-	100.00%	100.00%	ML	264	264	50	35	3.5.4	07	
03, DESARROLLO REGIONAL Y MEDIO AMBIENTE	02, RÍO GRANDE	SEPLADER	TRES POR UNO	ALCANTARILLADO	AMPLIACIÓN DE SISTEMA	AMPLIACIÓN DE RED DE ALCANTARILLADO EN CALLE FLORES GARCÍA	RÍO GRANDE	RIO GRANDE	MAR-2011	DIC-2011	129,340.00	32,335.00	32,335.00	32,335.00	32,335.00	-	129,340.00	32,335.00	32,335.00	32,335.00	32,335.00	-	100.00%	100.00%	ML	230	230	50	35	3.5.4	07	
03, DESARROLLO REGIONAL Y MEDIO AMBIENTE	09, JUCHIPILA	SEPLADER	TRES POR UNO	URBANIZACIÓN	CONSTRUCCIÓN DE GUARNICIONES Y BANQUETAS	CONSTRUCCIÓN DE GUARNICIONES Y BANQUETAS EN LA CALLE PRINCIPAL	JALPA	EL RODEO	MAR-2011	DIC-2011	260,276.00	65,069.00	65,069.00	65,069.00	65,069.00	-	260,276.00	65,069.00	65,069.00	65,069.00	65,069.00	-	100.00%	100.00%	ML	711.38	711.38	70	80	3.5.4	07	
03, DESARROLLO REGIONAL Y MEDIO AMBIENTE	10, OJOCALIENTE	SEPLADER	TRES POR UNO	INFRAESTRUCTURA EDUCATIVA	CONSTRUCCIÓN	CONSTRUCCIÓN DE DOMO EN ESCUELA SECUNDARIA TÉCNICA # 14 JESÚS GONZÁLEZ ORTEGA.	LUIS MOYA	LUIS MOYA	MAR-2011	DIC-2011	1,314,500.00	328,625.00	328,625.00	328,625.00	328,625.00	-	1,314,500.00	328,625.00	328,625.00	328,625.00	328,625.00	-	100.00%	100.00%	OBRA	1	1	151	154	3.5.4	07	
03, DESARROLLO REGIONAL Y MEDIO AMBIENTE	02, RÍO GRANDE	SEPLADER	TRES POR UNO	ASISTENCIA SOCIAL Y SERVICIOS COMUNITARIOS	DESARROLLO COMUNITARIO	CONSTRUCCIÓN DE SALÓN DE USOS MÚLTIPLES PARA ESTANCIA DEL ABUELO	GENERAL FRANCISCO R. MURGUÍA	NIEVES	MAR-2011	DIC-2011	735,508.00	183,877.00	183,877.00	183,877.00	183,877.00	-	735,508.00	183,877.00	183,877.00	183,877.00	183,877.00	-	100.00%	100.00%	OBRA	1	1	50	65	3.5.4	07	
03, DESARROLLO REGIONAL Y MEDIO AMBIENTE	04, PINOS	SEPLADER	TRES POR UNO	ASISTENCIA SOCIAL Y SERVICIOS COMUNITARIOS	DESARROLLO COMUNITARIO	AMPLIACIÓN DE CENTRO DE REUNIÓN COMUNITARIO DE LA LOCALIDAD.	LORETO	SANTA MARÍA DE LOS ÁNGELES	MAR-2011	DIC-2011	588,224.00	147,056.00	147,056.00	147,056.00	147,056.00	-	588,224.00	147,056.00	147,056.00	147,056.00	147,056.00	-	100.00%	100.00%	ACCIÓN	1	1	631	656	3.5.4	07	
03, DESARROLLO REGIONAL Y MEDIO AMBIENTE	05, TLALTENANGO	SEPLADER	TRES POR UNO	PAVIMENTACIÓN EN COLONIAS	PAVIMENTACIÓN CONCRETO HIDRÁULICO	PAVIMENTACIÓN CON CONCRETO HIDRÁULICO EN CALLE SAN MATEO EN FRAC. SANTO SANTIAGO	TLALTENANGO DE SÁNCHEZ ROMÁN	FRACCIONAMIENTO SANTO SANTIAGO	MAR-2011	DIC-2011	68,060.00	17,015.00	17,015.00	17,015.00	17,015.00	-	68,060.00	17,015.00	17,015.00	17,015.00	17,015.00	-	100.00%	100.00%	M2	206.9	206.9	91	80	3.5.4	07	
03, DESARROLLO REGIONAL Y MEDIO AMBIENTE	05, TLALTENANGO	SEPLADER	TRES POR UNO	PAVIMENTACIÓN EN COLONIAS	PAVIMENTACIÓN CONCRETO HIDRÁULICO	PAVIMENTACIÓN CON CONCRETO HIDRÁULICO EN CALLE SANTA TERESITA	TLALTENANGO DE SÁNCHEZ ROMÁN	FRACCIONAMIENTO SANTO SANTIAGO	MAR-2011	DIC-2011	371,824.00	92,956.00	92,956.00	92,956.00	92,956.00	-	371,824.00	92,956.00	92,956.00	92,956.00	92,956.00	-	100.00%	100.00%	M2	1236	1236	62	87	3.5.4	07	
03, DESARROLLO REGIONAL Y MEDIO AMBIENTE	05, TLALTENANGO	SEPLADER	TRES POR UNO	PAVIMENTACIÓN EN COLONIAS	PAVIMENTACIÓN CONCRETO HIDRÁULICO	PAVIMENTACIÓN CON CONCRETO HIDRÁULICO EN CALLE LA ESPUELA EN EL BARRIO LA HACIENDITA	TLALTENANGO DE SÁNCHEZ ROMÁN	TLALTENANGO	MAR-2011	DIC-2011	332,048.00	83,012.00	83,012.00	83,012.00	83,012.00	-	332,048.00	83,012.00	83,012.00	83,012.00	83,012.00	-	100.00%	100.00%	M2	931.31	931.31	150	175	3.5.4	07	
03, DESARROLLO REGIONAL Y MEDIO AMBIENTE	05, TLALTENANGO	SEPLADER	TRES POR UNO	PAVIMENTACIÓN EN COLONIAS	PAVIMENTACIÓN CONCRETO HIDRÁULICO	PAVIMENTACIÓN CON CONCRETO HIDRÁULICO EN CALLE LA TROJE EN EL BARRIO LA HACIENDITA	TLALTENANGO DE SÁNCHEZ ROMÁN	TLALTENANGO	MAR-2011	DIC-2011	284,740.00	71,185.00	71,185.00	71,185.00	71,185.00	-	284,740.00	71,185.00	71,185.00	71,185.00	71,185.00	-	100.00%	100.00%	M2	797.45	797.45	150	155	3.5.4	07	
03, DESARROLLO REGIONAL Y MEDIO AMBIENTE	05, TLALTENANGO	SEPLADER	TRES POR UNO	PAVIMENTACIÓN EN COLONIAS	PAVIMENTACIÓN CONCRETO HIDRÁULICO	PAVIMENTACIÓN CON CONCRETO HIDRÁULICO EN CALLE SANTA ELENA	TLALTENANGO DE SÁNCHEZ ROMÁN	FRACCIONAMIENTO SANTO SANTIAGO	MAR-2011	DIC-2011	450,200.00	112,550.00	112,550.00	112,550.00	112,550.00	-	450,200.00	112,550.00	112,550.00	112,550.00	112,550.00	-	100.00%	105.04%	M2	1508	1584	95	112	3.5.4	07	

SECRETARÍA DE PLANEACIÓN Y DESARROLLO REGIONAL
COMITÉ DE PLANEACIÓN PARA EL DESARROLLO DEL ESTADO DE ZACATECAS
SEGUNDO INFORME DE GOBIERNO
ANEXO TÉCNICO
CIERRE DE EJERCICIO 2011
RESUMEN POR SECTOR

CEP2011

SECTOR	REGIÓN	DEPENDENCIA	FONDO O MODALIDAD DE INVERSIÓN	PROGRAMA	SUBPROGRAMA	DESCRIPCIÓN DE LA OBRA O ACCIÓN	MUNICIPIO	LOCALIDAD	FECHA DE:		ESTRUCTURA FINANCIERA 2011 (PESOS) APROBADA						ESTRUCTURA FINANCIERA 2011 (PESOS) EJERCIDA						AVANCE %		METAS TOTALES			BENEFICIARIOS		PED	NUMERO DEL PROYECTO	OBSERVACIONES
									INICIO MMM/AAAA	TERMINO MMM/AAAA	TOTAL	FEDERAL	ESTATAL	MUNICIPAL	PARTICIP.	OTROS	TOTAL	FEDERAL	ESTATAL	MUNICIPAL	PARTICIP.	OTROS	FINANCIERO	FÍSICO	UNIDAD DE MEDIDA	PROGRAMADAS	ALCANZADAS	HOMBRES	MUJERES	EJE/ LÍNEA ESTRATÉGICA/ ESTRATEGIA		
03, DESARROLLO REGIONAL Y MEDIO AMBIENTE	05, TLALTENANGO	SEPLADER	TRES POR UNO	PAVIMENTACIÓN EN COLONIAS	PAVIMENTACIÓN CONCRETO HIDRÁULICO	PAVIMENTACIÓN CON CONCRETO HIDRÁULICO EN CALLE HACIENDA VIEJA	TLALTENANGO DE SÁNCHEZ ROMÁN	TLALTENANGO	MAR-2011	DIC-2011	500,108.00	125,027.00	125,027.00	125,027.00	125,027.00	-	500,108.00	125,027.00	125,027.00	125,027.00	125,027.00	-	100.00%	100.00%	M2	1406.83	1406.83	85	108	3.5.4	07	
03, DESARROLLO REGIONAL Y MEDIO AMBIENTE	05, TLALTENANGO	SEPLADER	TRES POR UNO	PAVIMENTACIÓN EN COLONIAS	PAVIMENTACIÓN CONCRETO HIDRÁULICO	PAVIMENTACIÓN CON CONCRETO HIDRÁULICO EN CALLE SAN JUAN	TLALTENANGO DE SÁNCHEZ ROMÁN	FRACCIONAMIENTO SANTO SANTIAGO	MAR-2011	DIC-2011	478,760.00	119,690.00	119,690.00	119,690.00	119,690.00	-	478,760.00	119,690.00	119,690.00	119,690.00	119,690.00	-	100.00%	100.00%	M2	1604	1604	111	125	3.5.4	07	
03, DESARROLLO REGIONAL Y MEDIO AMBIENTE	05, TLALTENANGO	SEPLADER	TRES POR UNO	PAVIMENTACIÓN EN COLONIAS	PAVIMENTACIÓN CONCRETO HIDRÁULICO	PAVIMENTACIÓN CON CONCRETO HIDRÁULICO EN SAN FRANCISCO 1RA ETAPA EN EL FRAC. SANTO SANTIAGO	TLALTENANGO DE SÁNCHEZ ROMÁN	FRACCIONAMIENTO SANTO SANTIAGO	MAR-2011	DIC-2011	694,508.00	173,627.00	173,627.00	173,627.00	173,627.00	-	694,508.00	173,627.00	173,627.00	173,627.00	173,627.00	-	100.00%	100.00%	M2	2408	2408	110	145	3.5.4	07	
03, DESARROLLO REGIONAL Y MEDIO AMBIENTE	05, TLALTENANGO	SEPLADER	TRES POR UNO	PAVIMENTACIÓN EN COLONIAS	PAVIMENTACIÓN CONCRETO HIDRÁULICO	PAVIMENTACIÓN CON CONCRETO HIDRÁULICO EN CALLE SANTA ANA EN EL FRAC. SANTO SANTIAGO	TLALTENANGO DE SÁNCHEZ ROMÁN	FRACCIONAMIENTO SANTO SANTIAGO	MAR-2011	DIC-2011	522,988.00	130,747.00	130,747.00	130,747.00	130,747.00	-	522,988.00	130,747.00	130,747.00	130,747.00	130,747.00	-	100.00%	100.00%	M2	1833.36	1833.36	105	115	3.5.4	07	
03, DESARROLLO REGIONAL Y MEDIO AMBIENTE	05, TLALTENANGO	SEPLADER	TRES POR UNO	PAVIMENTACIÓN EN COLONIAS	PAVIMENTACIÓN CONCRETO HIDRÁULICO	PAVIMENTACIÓN CON CONCRETO HIDRÁULICO EN CALLE MEZQUITAL Y EUCALIPTO	TLALTENANGO DE SÁNCHEZ ROMÁN	TLALTENANGO	MAR-2011	DIC-2011	530,452.00	132,613.00	132,613.00	132,613.00	132,613.00	-	530,452.00	132,613.00	132,613.00	132,613.00	132,613.00	-	100.00%	100.00%	M2	1492.69	1492.69	170	197	3.5.4	07	
03, DESARROLLO REGIONAL Y MEDIO AMBIENTE	05, TLALTENANGO	SEPLADER	TRES POR UNO	PAVIMENTACIÓN EN COLONIAS	PAVIMENTACIÓN CONCRETO HIDRÁULICO	PAVIMENTACIÓN CON CONCRETO HIDRÁULICO EN CALLE SAN TIBURCIO EN EL FRAC. SANTO SANTIAGO	TLALTENANGO DE SÁNCHEZ ROMÁN	FRACCIONAMIENTO SANTO SANTIAGO	MAR-2011	DIC-2011	68,060.00	17,015.00	17,015.00	17,015.00	17,015.00	-	68,060.00	17,015.00	17,015.00	17,015.00	17,015.00	-	100.00%	100.00%	M2	228	228	90	80	3.5.4	07	
03, DESARROLLO REGIONAL Y MEDIO AMBIENTE	05, TLALTENANGO	SEPLADER	TRES POR UNO	PAVIMENTACIÓN EN COLONIAS	PAVIMENTACIÓN CONCRETO HIDRÁULICO	PAVIMENTACIÓN CON CONCRETO HIDRÁULICO EN CALLE SANTA MARÍA	TLALTENANGO DE SÁNCHEZ ROMÁN	FRACCIONAMIENTO SANTO SANTIAGO	MAR-2011	DIC-2011	238,048.00	59,512.00	59,512.00	59,512.00	59,512.00	-	238,048.00	59,512.00	59,512.00	59,512.00	59,512.00	-	100.00%	100.00%	M2	787.66	787.66	89	95	3.5.4	07	
03, DESARROLLO REGIONAL Y MEDIO AMBIENTE	05, TLALTENANGO	SEPLADER	TRES POR UNO	PAVIMENTACIÓN EN COLONIAS	PAVIMENTACIÓN CONCRETO HIDRÁULICO	PAVIMENTACIÓN CON CONCRETO HIDRÁULICO EN CALLE SAN SEBASTIÁN EN EL FRAC. SANTO SANTIAGO	TLALTENANGO DE SÁNCHEZ ROMÁN	FRACCIONAMIENTO SANTO SANTIAGO	MAR-2011	DIC-2011	68,060.00	17,015.00	17,015.00	17,015.00	17,015.00	-	68,060.00	17,015.00	17,015.00	17,015.00	17,015.00	-	100.00%	100.00%	M2	228	228	100	100	3.5.4	07	
03, DESARROLLO REGIONAL Y MEDIO AMBIENTE	05, TLALTENANGO	SEPLADER	TRES POR UNO	INFRAESTRUCTURA EDUCATIVA	CONSTRUCCIÓN	CONSTRUCCIÓN DE CANCHA DE USOS MÚLTIPLES EN ESC. TELESECUNDARIA "NIÑOS HÉROES"	TLALTENANGO DE SÁNCHEZ ROMÁN	SALAZARES	MAR-2011	DIC-2011	218,044.00	54,511.00	54,511.00	54,511.00	54,511.00	-	218,044.00	54,511.00	54,511.00	54,511.00	54,511.00	-	100.00%	100.00%	M2	540	540	50	85	3.5.4	07	
03, DESARROLLO REGIONAL Y MEDIO AMBIENTE	05, TLALTENANGO	SEPLADER	TRES POR UNO	INFRAESTRUCTURA EDUCATIVA	EQUIPAMIENTO	ADQUISICIÓN DE EQUIPO DE COMPUTO PARA LA ESC. PRIM. LÁZARO CÁRDENAS	TLALTENANGO DE SÁNCHEZ ROMÁN	TLALTENANGO	MAR-2011	DIC-2011	182,300.00	45,575.00	45,575.00	45,575.00	45,575.00	-	182,300.00	45,575.00	45,575.00	45,575.00	45,575.00	-	100.00%	100.00%	EQUIPO	30	30	150	170	3.5.4	07	
03, DESARROLLO REGIONAL Y MEDIO AMBIENTE	05, TLALTENANGO	SEPLADER	TRES POR UNO	ASISTENCIA SOCIAL Y SERVICIOS COMUNITARIOS	DESARROLLO COMUNITARIO	CONSTRUCCIÓN DE BAÑOS E INGRESO A SALÓN COMUNAL	TLALTENANGO DE SÁNCHEZ ROMÁN	CICACALCO	MAR-2011	DIC-2011	412,008.00	103,002.00	103,002.00	103,002.00	103,002.00	-	412,008.00	103,002.00	103,002.00	103,002.00	103,002.00	-	100.00%	100.00%	ACCIÓN	1	1	300	500	3.5.4	07	
03, DESARROLLO REGIONAL Y MEDIO AMBIENTE	05, TLALTENANGO	SEPLADER	TRES POR UNO	CENTROS DE SALUD	REHABILITACIÓN	REHABILITACIÓN CASA DE SALUD EN CICACALCO	TLALTENANGO DE SÁNCHEZ ROMÁN	CICACALCO	MAR-2011	DIC-2011	139,600.00	34,900.00	34,900.00	34,900.00	34,900.00	-	139,600.00	34,900.00	34,900.00	34,900.00	34,900.00	-	100.00%	100.00%	M2	62.8	62.8	300	500	3.5.4	07	
03, DESARROLLO REGIONAL Y MEDIO AMBIENTE	02, RÍO GRANDE	SEPLADER	TRES POR UNO	AGUA POTABLE	AMPLIACIÓN DE SISTEMA	AMPLIACIÓN DE RED DE AGUA POTABLE EN CALLE ALLENDE Y GRANJENO	GENERAL FRANCISCO R. MURGUÍA	NIEVES	MAR-2011	DIC-2011	36,080.00	9,020.00	9,020.00	9,020.00	9,020.00	-	36,080.00	9,020.00	9,020.00	9,020.00	9,020.00	-	100.00%	100.00%	ML	183.4	183.4	60	70	3.5.4	07	
03, DESARROLLO REGIONAL Y MEDIO AMBIENTE	02, RÍO GRANDE	SEPLADER	TRES POR UNO	INFRAESTRUCTURA EDUCATIVA	CONSTRUCCIÓN	CONSTRUCCIÓN DE DOMO EN LA CANCHA DE USOS MÚLTIPLES EN LA ESCUELA PRIMARIA JOSÉ MA. MORELOS Y PAVÓN	GENERAL FRANCISCO R. MURGUÍA	CIENEGUILLA	MAR-2011	DIC-2011	637,596.00	159,399.00	159,399.00	159,399.00	159,399.00	-	637,596.00	159,399.00	159,399.00	159,399.00	159,399.00	-	100.00%	100.00%	OBRA	1	1	49	77	3.5.4	07	
03, DESARROLLO REGIONAL Y MEDIO AMBIENTE	02, RÍO GRANDE	SEPLADER	TRES POR UNO	ASISTENCIA SOCIAL Y SERVICIOS COMUNITARIOS	ASISTENCIA SOCIAL A LA JUVENTUD	BECAS PARA ALUMNOS DE ESCASOS RECURSOS	RÍO GRANDE	RÍO GRANDE	MAR-2011	DIC-2011	330,000.00	82,500.00	82,500.00	82,500.00	82,500.00	-	330,000.00	82,500.00	82,500.00	82,500.00	82,500.00	-	100.00%	100.00%	BECA	45	45	18	27	3.5.4	07	
03, DESARROLLO REGIONAL Y MEDIO AMBIENTE	02, RÍO GRANDE	SEPLADER	TRES POR UNO	PAVIMENTACIÓN EN COLONIAS	PAVIMENTACIÓN CONCRETO HIDRÁULICO	CONSTRUCCIÓN DE CALLE A BASE DE CONCRETO HIDRÁULICO EN CALLE 12 DE OCTUBRE Y CALLE TEPEYAC ENTRONQUE EN LA CALLE DELICIAS	GENERAL FRANCISCO R. MURGUÍA	NIEVES	MAR-2011	DIC-2011	1,143,296.00	285,824.00	285,824.00	285,824.00	285,824.00	-	1,143,296.00	285,824.00	285,824.00	285,824.00	285,824.00	-	100.00%	100.00%	M2	4837.12	4837.12	2471	2786	3.5.4	07	
03, DESARROLLO REGIONAL Y MEDIO AMBIENTE	09, JUCHIPILA	SEPLADER	TRES POR UNO	URBANIZACIÓN	CONSTRUCCIÓN DE CALLES	CONSTRUCCIÓN DE GUARNICIONES Y BANQUETAS EN CALLE MADERO	JALPA	GUADALUPE VICTORIA	MAR-2011	DIC-2011	436,636.00	109,159.00	109,159.00	109,159.00	109,159.00	-	436,636.00	109,159.00	109,159.00	109,159.00	109,159.00	-	100.00%	100.00%	ML	1081	1081	90	110	3.5.4	07	
03, DESARROLLO REGIONAL Y MEDIO AMBIENTE	09, JUCHIPILA	SEPLADER	TRES POR UNO	URBANIZACIÓN	CONSTRUCCIÓN DE CALLES	CONSTRUCCIÓN DE GUARNICIONES Y BANQUETAS EN LA CALLE PRINCIPAL	JALPA	LOS SANTIAGOS	MAR-2011	DIC-2011	65,144.00	16,286.00	16,286.00	16,286.00	16,286.00	-	65,144.00	16,286.00	16,286.00	16,286.00	16,286.00	-	100.00%	100.00%	ML	180.7	180.7	90	110	3.5.4	07	
03, DESARROLLO REGIONAL Y MEDIO AMBIENTE	09, JUCHIPILA	SEPLADER	TRES POR UNO	URBANIZACIÓN	CONSTRUCCIÓN DE CALLES	CONSTRUCCIÓN DE GUARNICIONES Y BANQUETAS EN CALLE MÉXICO DE LA COLONIA DE LA COLONIA ANTORCHA CAMPESINA	JALPA	COL. LA ANTORCHA CAMPESINA	MAR-2011	DIC-2011	192,400.00	48,100.00	48,100.00	48,100.00	48,100.00	-	192,400.00	48,100.00	48,100.00	48,100.00	48,100.00	-	100.00%	100.00%	ML	386.83	386.83	24	26	3.5.4	07	
03, DESARROLLO REGIONAL Y MEDIO AMBIENTE	09, JUCHIPILA	SEPLADER	TRES POR UNO	URBANIZACIÓN	CONSTRUCCIÓN DE CALLES	CONSTRUCCIÓN DE CONCRETO ECOLÓGICO EN LA CALLE MÉXICO DE LA COLONIA ANTORCHA CAMPESINA	JALPA	COL. LA ANTORCHA CAMPESINA	MAR-2011	DIC-2011	654,172.00	163,543.00	163,543.00	163,543.00	163,543.00	-	654,172.00	163,543.00	163,543.00	163,543.00	163,543.00	-	100.00%	100.00%	M2	1983.73	1983.73	10	12	3.5.4	07	

SECRETARÍA DE PLANEACIÓN Y DESARROLLO REGIONAL
COMITÉ DE PLANEACIÓN PARA EL DESARROLLO DEL ESTADO DE ZACATECAS
SEGUNDO INFORME DE GOBIERNO
ANEXO TÉCNICO
CIERRE DE EJERCICIO 2011
RESUMEN POR SECTOR

CEP2011

SECTOR	REGIÓN	DEPENDENCIA	FONDO O MODALIDAD DE INVERSIÓN	PROGRAMA	SUBPROGRAMA	DESCRIPCIÓN DE LA OBRA O ACCIÓN	MUNICIPIO	LOCALIDAD	FECHA DE:		ESTRUCTURA FINANCIERA 2011 (PESOS) APROBADA						ESTRUCTURA FINANCIERA 2011 (PESOS) EJERCIDA						AVANCE %		METAS TOTALES			BENEFICIARIOS		PED	NUMERO DEL PROYECTO	OBSERVACIONES
									INICIO MMM/AAAA	TERMINO MMM/AAAA	TOTAL	FEDERAL	ESTATAL	MUNICIPAL	PARTICIP.	OTROS	TOTAL	FEDERAL	ESTATAL	MUNICIPAL	PARTICIP.	OTROS	FINANCIERO	FÍSICO	UNIDAD DE MEDIDA	PROGRAMADAS	ALCANZADAS	HOMBRES	MUJERES	EJE/ LÍNEA ESTRATÉGICA/ ESTRATEGIA		
03, DESARROLLO REGIONAL Y MEDIO AMBIENTE	09, JUCHIPILA	SEPLADER	TRES POR UNO	URBANIZACIÓN	CONSTRUCCIÓN DE CALLES	CONSTRUCCIÓN DE PAVIMENTO A BASE DE ADOQUÍN CON HUELLA DE CONCRETO HIDRÁULICO EN CALLE MADERO	JALPA	GUADALUPE VICTORIA	MAR-2011	DIC-2011	1,649,984.00	412,496.00	412,496.00	412,496.00	412,496.00	-	1,649,984.00	412,496.00	412,496.00	412,496.00	412,496.00	-	100.00%	100.00%	M2	4680.68	4680.68	90	110	3.5.4	07	
03, DESARROLLO REGIONAL Y MEDIO AMBIENTE	04, PINOS	SEPLADER	TRES POR UNO	INFRAESTRUCTURA EDUCATIVA	CONSTRUCCIÓN	CONSTRUCCIÓN DE TECHUMBRE DE ESC. PRIMARIA "BAEZ ZAPATA Y HDEZ."	PINOS	EL OBRAJE	MAR-2011	DIC-2011	668,788.00	167,197.00	167,197.00	167,197.00	167,197.00	-	668,788.00	167,197.00	167,197.00	167,197.00	167,197.00	-	100.00%	100.00%	OBRA	1	1	761	930	3.5.4	07	
03, DESARROLLO REGIONAL Y MEDIO AMBIENTE	04, PINOS	SEPLADER	TRES POR UNO	INFRAESTRUCTURA EDUCATIVA	CONSTRUCCIÓN	CONSTRUCCIÓN DE TECHUMBRE DE ESC. PRIMARIA "IGNACIO M. ALTAMIRANO"	PINOS	ESPÍRITU SANTO	MAR-2011	DIC-2011	590,540.00	147,635.00	147,635.00	147,635.00	147,635.00	-	590,540.00	147,635.00	147,635.00	147,635.00	147,635.00	-	100.00%	100.00%	OBRA	1	1	334	409	3.5.4	07	
03, DESARROLLO REGIONAL Y MEDIO AMBIENTE	04, PINOS	SEPLADER	TRES POR UNO	INFRAESTRUCTURA EDUCATIVA	CONSTRUCCIÓN	CONSTRUCCIÓN DE TECHUMBRE DE ESC. PRIMARIA "MÁRTIRES DE LA REVOLUCIÓN"	PINOS	LA VICTORIA	MAR-2011	DIC-2011	641,296.00	160,324.00	160,324.00	160,324.00	160,324.00	-	641,296.00	160,324.00	160,324.00	160,324.00	160,324.00	-	100.00%	100.00%	OBRA	1	1	1012	1237	3.5.4	07	
03, DESARROLLO REGIONAL Y MEDIO AMBIENTE	02, RÍO GRANDE	SEPLADER	TRES POR UNO	AGUA POTABLE	REHABILITACIÓN DE SISTEMA	REHABILITACIÓN DE RED DE AGUA POTABLE Y BOMBEO EN LA COMUNIDAD	GENERAL FRANCISCO R. MURGUÍA	GRAL. ÁVILA CAMACHO	MAR-2011	DIC-2011	234,308.00	58,577.00	58,577.00	58,577.00	58,577.00	-	234,308.00	58,577.00	58,577.00	58,577.00	58,577.00	-	100.00%	100.00%	ML	791	791	120	129	3.5.4	07	
03, DESARROLLO REGIONAL Y MEDIO AMBIENTE	02, RÍO GRANDE	SEPLADER	TRES POR UNO	AGUA POTABLE	CONSTRUCCIÓN DE SISTEMA	CONSTRUCCIÓN DE TANQUE DE ALMACENAMIENTO DE AGUA POTABLE.	GENERAL FRANCISCO R. MURGUÍA	EL CARNERITO	MAR-2011	DIC-2011	222,800.00	55,700.00	55,700.00	55,700.00	55,700.00	-	222,800.00	55,700.00	55,700.00	55,700.00	55,700.00	-	100.00%	100.00%	M3	50	50	104	110	3.5.4	07	
03, DESARROLLO REGIONAL Y MEDIO AMBIENTE	02, RÍO GRANDE	SEPLADER	TRES POR UNO	AGUA POTABLE	AMPLIACIÓN DE SISTEMA	AMPLIACIÓN DE RED DE AGUA POTABLE Y REHABILITACIÓN DEL TANQUE	GENERAL FRANCISCO R. MURGUÍA	NORIAS	MAR-2011	DIC-2011	167,000.00	41,750.00	41,750.00	41,750.00	41,750.00	-	167,000.00	41,750.00	41,750.00	41,750.00	41,750.00	-	100.00%	100.00%	ML	448	448	36	37	3.5.4	07	
03, DESARROLLO REGIONAL Y MEDIO AMBIENTE	02, RÍO GRANDE	SEPLADER	TRES POR UNO	AGUA POTABLE	CONSTRUCCIÓN DE SISTEMA	CONSTRUCCIÓN DE RED DE AGUA POTABLE Y TANQUE DE ALMACENAMIENTO Y TANQUE DE ALMACENAMIENTO EN LA COL. LAS FLORES.	GENERAL FRANCISCO R. MURGUÍA	NIEVES	MAR-2011	DIC-2011	1,513,968.00	378,492.00	378,492.00	378,492.00	378,492.00	-	1,513,968.00	378,492.00	378,492.00	378,492.00	378,492.00	-	100.00%	100.00%	ML	3618.55	3618.55	408	588	3.5.4	07	
03, DESARROLLO REGIONAL Y MEDIO AMBIENTE	02, RÍO GRANDE	SEPLADER	TRES POR UNO	AGUA POTABLE	CONSTRUCCIÓN DE SISTEMA	SUMINISTRO Y COLOCACIÓN DE TANQUE DE ALMACENAMIENTO DE AGUA	GENERAL FRANCISCO R. MURGUÍA	FCO. I. MADERO	MAR-2011	DIC-2011	261,024.00	65,256.00	65,256.00	65,256.00	65,256.00	-	261,024.00	65,256.00	65,256.00	65,256.00	65,256.00	-	100.00%	100.00%	OBRA	1	1	400	460	3.5.4	07	
03, DESARROLLO REGIONAL Y MEDIO AMBIENTE	02, RÍO GRANDE	SEPLADER	TRES POR UNO	PAVIMENTACIÓN EN COLONIAS	PAVIMENTACIÓN CONCRETO HIDRÁULICO	CONSTRUCCIÓN DE CALLE A BASE DE CARPETA HIDRÁULICA EN CALLE ALCANTARILLA	GENERAL FRANCISCO R. MURGUÍA	NIEVES	MAR-2011	DIC-2011	625,500.00	156,375.00	156,375.00	156,375.00	156,375.00	-	625,500.00	156,375.00	156,375.00	156,375.00	156,375.00	-	100.00%	100.00%	M2	2477.76	2477.76	35	80	3.5.4	07	
03, DESARROLLO REGIONAL Y MEDIO AMBIENTE	02, RÍO GRANDE	SEPLADER	TRES POR UNO	PAVIMENTACIÓN EN COLONIAS	PAVIMENTACIÓN CONCRETO HIDRÁUUCO	PAVIMENTACIÓN DE 1 KM DE LA CALLE TACUBA A BASE DE CONCRETO HIDRÁULICO EN CALLE TACUBA.	GENERAL FRANCISCO R. MURGUÍA	NIEVES	MAR-2011	DIC-2011	2,018,924.00	504,731.00	504,731.00	504,731.00	504,731.00	-	2,018,924.00	504,731.00	504,731.00	504,731.00	504,731.00	-	100.00%	100.00%	M3	8995.62	8995.62	80	85	3.5.4	07	
03, DESARROLLO REGIONAL Y MEDIO AMBIENTE	02, RÍO GRANDE	SEPLADER	TRES POR UNO	ELECTRIFICACIÓN	URBANA AMPLIACIÓN	AMPLIACIÓN DE RED ELÉCTRICA EN CALLES DE LA CRUZ, PILAS Y SOLIDARIDAD EN LA COLONIA TEPEYAC	GENERAL FRANCISCO R. MURGUÍA	NIEVES	MAR-2011	DIC-2011	1,003,316.00	250,829.00	250,829.00	250,829.00	250,829.00	-	1,003,316.00	250,829.00	250,829.00	250,829.00	250,829.00	-	100.00%	100.00%	POSTE	30	30	250	280	3.5.4	07	
03, DESARROLLO REGIONAL Y MEDIO AMBIENTE	02, RÍO GRANDE	SEPLADER	TRES POR UNO	VIVIENDA DIGNA	URBANA CONSTRUCCIÓN	REHABILITACIÓN DE VIVIENDA A BASE DE APLANADO EN MUROS, PISO DE CONCRETO Y TECHOS DE LÁMINA GALVANIZADA EN LA COMUNIDAD	GENERAL FRANCISCO R. MURGUÍA	LA LAGUNA	MAR-2011	DIC-2011	423,496.00	105,874.00	105,874.00	105,874.00	105,874.00	-	423,496.00	105,874.00	105,874.00	105,874.00	105,874.00	-	100.00%	100.00%	VIVIENDA	232	232	556	604	3.5.4	07	
03, DESARROLLO REGIONAL Y MEDIO AMBIENTE	02, RÍO GRANDE	SEPLADER	TRES POR UNO	INFRAESTRUCTURA EDUCATIVA	CONSTRUCCIÓN	CONSTRUCCIÓN DE DOMO EN CANCHA DE USOS MÚLTIPLES EN ESC. PRIMARIA GRAL. ALFONSO HERNÁNDEZ TORRES	GENERAL FRANCISCO R. MURGUÍA	LA ESTANZUELA	MAR-2011	DIC-2011	348,644.00	87,161.00	87,161.00	87,161.00	87,161.00	-	348,644.00	87,161.00	87,161.00	87,161.00	87,161.00	-	100.00%	100.00%	ANEXO	1	1	38	34	3.5.4	07	
03, DESARROLLO REGIONAL Y MEDIO AMBIENTE	02, RÍO GRANDE	SEPLADER	TRES POR UNO	INFRAESTRUCTURA EDUCATIVA	CONSTRUCCIÓN	CONSTRUCCIÓN DE BAÑOS EN LA ESCUELA PRIMARIA NICOLÁS BRAVO.	GENERAL FRANCISCO R. MURGUÍA	PROVIDENCIA	MAR-2011	DIC-2011	126,600.00	31,650.00	31,650.00	31,650.00	31,650.00	-	126,600.00	31,650.00	31,650.00	31,650.00	31,650.00	-	100.00%	100.00%	OBRA	1	1	90	83	3.5.4	07	
03, DESARROLLO REGIONAL Y MEDIO AMBIENTE	02, RÍO GRANDE	SEPLADER	TRES POR UNO	INFRAESTRUCTURA DEPORTIVA	CONSTRUCCIÓN	CONSTRUCCIÓN DE CANCHA DE USOS MÚLTIPLES	GENERAL FRANCISCO R. MURGUÍA	LAS BOCAS	MAR-2011	DIC-2011	240,444.00	60,111.00	60,111.00	60,111.00	60,111.00	-	240,444.00	60,111.00	60,111.00	60,111.00	60,111.00	-	100.00%	100.00%	OBRA	1	1	120	94	3.5.4	07	
03, DESARROLLO REGIONAL Y MEDIO AMBIENTE	08, ZACATECAS	SEPLADER	TRES POR UNO	INFRAESTRUCTURA EDUCATIVA	CONSTRUCCIÓN	CONSTRUCCIÓN DE DOMO EN ESC. PRIM. EULALIA GUZMÁN BARRÓN EN LA COLONIA DEL CARMEN	GUADALUPE	GUADALUPE	MAR-2011	DIC-2011	512,976.00	128,244.00	128,244.00	128,244.00	128,244.00	-	512,976.00	128,244.00	128,244.00	128,244.00	128,244.00	-	100.00%	100.00%	OBRA	1	1	150	250	3.5.4	07	
03, DESARROLLO REGIONAL Y MEDIO AMBIENTE	09, JUCHIPILA	SEPLADER	TRES POR UNO	URBANIZACIÓN	CONSTRUCCIÓN DE CALLES	CONSTRUCCIÓN DE CONCRETO ECOLÓGICO EN CALLE PRINCIPAL	JALPA	LOS SANTIAGOS	MAR-2011	DIC-2011	354,776.00	88,694.00	88,694.00	88,694.00	88,694.00	-	354,776.00	88,694.00	88,694.00	88,694.00	88,694.00	-	100.00%	100.00%	M2	1472.29	1472.29	90	110	3.5.4	07	
03, DESARROLLO REGIONAL Y MEDIO AMBIENTE	02, RÍO GRANDE	SEPLADER	TRES POR UNO	ELECTRIFICACIÓN	URBANA AMPLIACIÓN	AMPLIACIÓN DE RED ELÉCTRICA EN CALLE PROLONGACIÓN FCO. I. MADERO	JUAN ALDAMA	JUAN ALDAMA	MAR-2011	DIC-2011	132,200.00	33,050.00	33,050.00	33,050.00	33,050.00	-	132,200.00	33,050.00	33,050.00	33,050.00	33,050.00	-	100.00%	100.00%	POSTE	2	2	35	10	3.5.4	07	
03, DESARROLLO REGIONAL Y MEDIO AMBIENTE	02, RÍO GRANDE	SEPLADER	TRES POR UNO	ELECTRIFICACIÓN	URBANA AMPLIACIÓN	AMPLIACIÓN DE RED ELÉCTRICA EN CALLE SOR JUANA INÉS DE LA CRUZ, COL. LAS FLORES	JUAN ALDAMA	JUAN ALDAMA	MAR-2011	DIC-2011	163,244.00	40,811.00	40,811.00	40,811.00	40,811.00	-	163,244.00	40,811.00	40,811.00	40,811.00	40,811.00	-	100.00%	100.00%	POSTE	5	5	26	32	3.5.4	07	

GOBIERNO DEL ESTADO 2010-2016 | ZACATECAS CONTIGO EN MOVIMIENTO

SECRETARÍA DE PLANEACIÓN Y DESARROLLO REGIONAL
COMITÉ DE PLANEACIÓN PARA EL DESARROLLO DEL ESTADO DE ZACATECAS
SEGUNDO INFORME DE GOBIERNO
ANEXO TÉCNICO
CIERRE DE EJERCICIO 2011
RESUMEN POR SECTOR

COPLADEZ

CEP2011

SECTOR	REGIÓN	DEPENDENCIA	FONDO O MODALIDAD DE INVERSIÓN	PROGRAMA	SUBPROGRAMA	DESCRIPCIÓN DE LA OBRA O ACCIÓN	MUNICIPIO	LOCALIDAD	FECHA DE:		ESTRUCTURA FINANCIERA 2011 (PESOS) APROBADA						ESTRUCTURA FINANCIERA 2011 (PESOS) EJERCIDA						AVANCE %		METAS TOTALES			BENEFICIARIOS		PED	NUMERO DEL PROYECTO	OBSERVACIONES
									INICIO MMM/AAAA	TERMINO MMM/AAAA	TOTAL	FEDERAL	ESTATAL	MUNICIPAL	PARTICIP.	OTROS	TOTAL	FEDERAL	ESTATAL	MUNICIPAL	PARTICIP.	OTROS	FINANCIERO	FÍSICO	UNIDAD DE MEDIDA	PROGRAMADAS	ALCANZADAS	HOMBRES	MUJERES	EJE/ LÍNEA ESTRATÉGICA/ ESTRATEGIA		
03, DESARROLLO REGIONAL Y MEDIO AMBIENTE	02, RÍO GRANDE	SEPLADER	TRES POR UNO	ELECTRIFICACIÓN	RURAL AMPLIACIÓN	AMPLIACIÓN DE RED ELÉCTRICA EN CALLE DEL ROBLE, COL. LAS JARILLAS	JUAN ALDAMA	GRAL. JUAN JOSÉ RÍOS	MAR-2011	DIC-2011	118,380.00	29,595.00	29,595.00	29,595.00	29,595.00	-	118,380.00	29,595.00	29,595.00	29,595.00	29,595.00	-	100.00%	50.00%	POSTE	4	2	20	20	3.5.4	07	
03, DESARROLLO REGIONAL Y MEDIO AMBIENTE	02, RÍO GRANDE	SEPLADER	TRES POR UNO	ELECTRIFICACIÓN	URBANA AMPLIACIÓN	AMPLIACIÓN DE RED ELÉCTRICA EN CALLES SAN LUIS Y VERACRUZ COLONIA EL PALOMAR DE LA COMUNIDAD DE JUAN JOSÉ RÍOS.	JUAN ALDAMA	JUAN ALDAMA	MAR-2011	DIC-2011	221,624.00	55,406.00	55,406.00	55,406.00	55,406.00	-	221,624.00	55,406.00	55,406.00	55,406.00	55,406.00	-	100.00%	100.00%	POSTE	6	6	25	35	3.5.4	07	
03, DESARROLLO REGIONAL Y MEDIO AMBIENTE	01, FRESNILLO	SEPLADER	TRES POR UNO	INFRAESTRUCTURA EDUCATIVA	RECONSTRUCCIÓN	REHABILITACIÓN DE CERCO PERIMETRAL Y SALÓN EN ESC. PRIMARIA DE CRUCES	VALPARAÍSO	CRUCES	MAR-2011	DIC-2011	310,072.00	77,518.00	77,518.00	77,518.00	77,518.00	-	310,072.00	77,518.00	77,518.00	77,518.00	77,518.00	-	100.00%	100.00%	AULA	1	1	43	42	3.5.4	07	
03, DESARROLLO REGIONAL Y MEDIO AMBIENTE	06, JEREZ	SEPLADER	TRES POR UNO	PAVIMENTACIÓN EN COLONIAS	PAVIMENTACIÓN CONCRETO HIDRÁULICO	PAVIMENTACIÓN CON CONCRETO HIDRÁULICO DE LA CALLE CONDESA	JEREZ	EL CARGADERO	MAR-2011	DIC-2011	429,400.00	107,350.00	107,350.00	107,350.00	107,350.00	-	429,400.00	107,350.00	107,350.00	107,350.00	107,350.00	-	100.00%	100.00%	M2	1350.87	1350.87	120	150	3.5.4	07	
03, DESARROLLO REGIONAL Y MEDIO AMBIENTE	06, JEREZ	SEPLADER	TRES POR UNO	ELECTRIFICACIÓN	RURAL CONSTRUCCIÓN	REHABILITACIÓN DE LÍNEA ELÉCTRICA DE ALTA Y BAJA TENSIÓN EN ARROYO LOS ZORRILLOS	JEREZ	JOMULQUILLO	MAR-2011	DIC-2011	196,776.00	49,194.00	49,194.00	49,194.00	49,194.00	-	196,776.00	49,194.00	49,194.00	49,194.00	49,194.00	-	100.00%	100.00%	POSTE	4	4	110	140	3.5.4	07	
03, DESARROLLO REGIONAL Y MEDIO AMBIENTE	06, JEREZ	SEPLADER	TRES POR UNO	INFRAESTRUCTURA EDUCATIVA	RECONSTRUCCIÓN	CONSTRUCCIÓN DE DOMO EN ESC. SEC. RAMÓN LÓPEZ VELARDE	JEREZ	JEREZ	MAR-2011	DIC-2011	1,034,704.00	258,676.00	258,676.00	258,676.00	258,676.00	-	1,034,704.00	258,676.00	258,676.00	258,676.00	258,676.00	-	100.00%	100.00%	OBRA	1	1	350	450	3.5.4	07	
03, DESARROLLO REGIONAL Y MEDIO AMBIENTE	06, JEREZ	SEPLADER	TRES POR UNO	INFRAESTRUCTURA EDUCATIVA	CONSTRUCCIÓN	CONSTRUCCIÓN DE AULAS EN TELESECUNDARIA PROFR. ROSENDO GUERRERO	JEREZ	JEREZ	MAR-2011	DIC-2011	332,872.00	83,218.00	83,218.00	83,218.00	83,218.00	-	332,872.00	83,218.00	83,218.00	83,218.00	83,218.00	-	100.00%	100.00%	AULA	2	2	120	180	3.5.4	07	
03, DESARROLLO REGIONAL Y MEDIO AMBIENTE	09, JUCHIPILA	SEPLADER	TRES POR UNO	INFRAESTRUCTURA EDUCATIVA	CONSTRUCCIÓN	REHABILITACIÓN DE BAÑOS EN ESC. SEC. DIEGO TENAMAXTLI	NOCHISTLÁN DE MEJÍA	NOCHISTLÁN	MAR-2011	DIC-2011	251,404.00	62,851.00	62,851.00	62,851.00	62,851.00	-	251,404.00	62,851.00	62,851.00	62,851.00	62,851.00	-	100.00%	100.00%	OBRA	1	1	295	240	3.5.4	07	
03, DESARROLLO REGIONAL Y MEDIO AMBIENTE	09, JUCHIPILA	SEPLADER	TRES POR UNO	CENTROS DE SALUD	EQUIPAMIENTO	EQUIPAMIENTO DE LA UNIDAD INTEGRAL DE SALUD 2DA. ETAPA	NOCHISTLÁN DE MEJÍA	NOCHISTLÁN	MAR-2011	DIC-2011	676,036.00	169,009.00	169,009.00	169,009.00	169,009.00	-	676,036.00	169,009.00	169,009.00	169,009.00	169,009.00	-	100.00%	100.00%	EQUIPO	1	1	7300	7500	3.5.4	07	
03, DESARROLLO REGIONAL Y MEDIO AMBIENTE	09, JUCHIPILA	SEPLADER	TRES POR UNO	AGUA POTABLE	CONSTRUCCIÓN DE SISTEMA	PERFORACIÓN DE POZO PROFUNDO PARA AGUA POTABLE PARA ABASTECIMIENTO DE LA LOCALIDAD	NOCHISTLÁN DE MEJÍA	LAS HUERTAS	MAR-2011	DIC-2011	693,404.00	173,351.00	173,351.00	173,351.00	173,351.00	-	693,404.00	173,351.00	173,351.00	173,351.00	173,351.00	-	100.00%	100.00%	POZO	1	1	85	93	3.5.4	07	
03, DESARROLLO REGIONAL Y MEDIO AMBIENTE	09, JUCHIPILA	SEPLADER	TRES POR UNO	ELECTRIFICACIÓN	RURAL AMPLIACIÓN	AMPLIACIÓN DE RED ELÉCTRICA EN LA CALLE GONZÁLEZ PARRA	NOCHISTLÁN DE MEJÍA	TLACHICHILA	MAR-2011	DIC-2011	183,276.00	45,819.00	45,819.00	45,819.00	45,819.00	-	183,276.00	45,819.00	45,819.00	45,819.00	45,819.00	-	100.00%	100.00%	POSTE	7	7	26	22	3.5.4	07	
03, DESARROLLO REGIONAL Y MEDIO AMBIENTE	09, JUCHIPILA	SEPLADER	TRES POR UNO	CARRETERAS ALIMENTADORAS	CONSTRUCCIÓN DE PUENTES	CONSTRUCCIÓN DE PUENTE VEHICULAR	NOCHISTLÁN DE MEJÍA	SAN JOSÉ DEL SUR	MAR-2011	DIC-2011	317,108.00	79,277.00	79,277.00	79,277.00	79,277.00	-	317,108.00	79,277.00	79,277.00	79,277.00	79,277.00	-	100.00%	100.00%	OBRA	1	1	53	65	3.5.4	07	
03, DESARROLLO REGIONAL Y MEDIO AMBIENTE	04, PINOS	SEPLADER	TRES POR UNO	AGUA POTABLE	CONSTRUCCIÓN DE SISTEMA	CONSTRUCCIÓN DE SISTEMA, LÍNEA DE CONDUCCIÓN Y RED DE AGUA POTABLE	PINOS	REFUGIO DE LOS ORTIZ	MAR-2011	DIC-2011	3,870,312.00	967,578.00	967,578.00	967,578.00	967,578.00	-	3,870,312.00	967,578.00	967,578.00	967,578.00	967,578.00	-	100.00%	100.00%	SISTEMA	1	1	321	393	3.5.4	07	
03, DESARROLLO REGIONAL Y MEDIO AMBIENTE	04, PINOS	SEPLADER	TRES POR UNO	ALCANTARILLADO	CONSTRUCCIÓN DE SISTEMA	CONSTRUCCIÓN DE RED DE ALCANTARILLADO	PINOS	LA LOBEÑA	MAR-2011	DIC-2011	3,985,040.00	996,260.00	996,260.00	996,260.00	996,260.00	-	3,985,040.00	996,260.00	996,260.00	996,260.00	996,260.00	-	100.00%	100.00%	ML	5000	5000	383	314	3.5.4	07	
03, DESARROLLO REGIONAL Y MEDIO AMBIENTE	04, PINOS	SEPLADER	TRES POR UNO	URBANIZACIÓN	EDIFICIOS PÚBLICOS	CONSTRUCCIÓN DE AUDITORIO COMUNAL	PINOS	OJO DE AGUA DE LA PALMA	MAR-2011	DIC-2011	1,704,916.00	426,229.00	426,229.00	426,229.00	426,229.00	-	1,704,916.00	426,229.00	426,229.00	426,229.00	426,229.00	-	100.00%	100.00%	OBRA	1	1	418	511	3.5.4	07	
03, DESARROLLO REGIONAL Y MEDIO AMBIENTE	04, PINOS	SEPLADER	TRES POR UNO	INFRAESTRUCTURA DEPORTIVA	CONSTRUCCIÓN	CONSTRUCCIÓN DE CANCHA DE USOS MÚLTIPLES	PINOS	PINOS	MAR-2011	DIC-2011	1,675,740.00	418,935.00	418,935.00	418,935.00	418,935.00	-	1,675,740.00	418,935.00	418,935.00	418,935.00	418,935.00	-	100.00%	100.00%	OBRA	1	1	33937	35871	3.5.4	07	
03, DESARROLLO REGIONAL Y MEDIO AMBIENTE	02, RÍO GRANDE	SEPLADER	TRES POR UNO	ELECTRIFICACIÓN	RURAL AMPLIACIÓN	AMPLIACIÓN DE RED ELÉCTRICA EN LA COMUNIDAD	GENERAL FRANCISCO R. MURGUÍA	VILLA CÁRDENAS	MAR-2011	DIC-2011	1,681,312.00	420,328.00	420,328.00	420,328.00	420,328.00	-	1,681,312.00	420,328.00	420,328.00	420,328.00	420,328.00	-	100.00%	100.00%	POSTE	54	54	258	245	3.5.4	07	
03, DESARROLLO REGIONAL Y MEDIO AMBIENTE	02, RÍO GRANDE	SEPLADER	TRES POR UNO	ELECTRIFICACIÓN	URBANA AMPLIACIÓN	AMPLIACIÓN DE RED ELÉCTRICA EN PRIVADA EUSTACIO GÓMEZ, COL.LAS JARILLAS	JUAN ALDAMA	JUAN ALDAMA	MAR-2011	DIC-2011	72,884.00	18,221.00	18,221.00	18,221.00	18,221.00	-	72,884.00	18,221.00	18,221.00	18,221.00	18,221.00	-	100.00%	100.00%	POSTE	3	3	30	30	3.5.4	07	
03, DESARROLLO REGIONAL Y MEDIO AMBIENTE	04, PINOS	SEPLADER	TRES POR UNO	INFRAESTRUCTURA EDUCATIVA	CONSTRUCCIÓN	FABRICACIÓN Y COLOCACIÓN DE DOMO ESTRUCTURAL EN ESCUELA SECUNDARIA FRANCISCO GOITIA	LORETO	LORETO	MAR-2011	DIC-2011	540,060.00	135,015.00	135,015.00	135,015.00	135,015.00	-	540,060.00	135,015.00	135,015.00	135,015.00	135,015.00	-	100.00%	100.00%	ACCIÓN	1	1	450	650	3.5.4	07	
03, DESARROLLO REGIONAL Y MEDIO AMBIENTE	04, PINOS	SEPLADER	TRES POR UNO	INFRAESTRUCTURA DEPORTIVA	CONSTRUCCIÓN	CONSTRUCCIÓN DE LIENZO CHARRO EN LA COMUNIDAD DE LA ALQUERÍA	LORETO	LA ALQUERÍA	MAR-2011	DIC-2011	803,504.00	200,876.00	200,876.00	200,876.00	200,876.00	-	803,504.00	200,876.00	200,876.00	200,876.00	200,876.00	-	100.00%	100.00%	MODULO	1	1	438	454	3.5.4	07	

SECRETARÍA DE PLANEACIÓN Y DESARROLLO REGIONAL
COMITÉ DE PLANEACIÓN PARA EL DESARROLLO DEL ESTADO DE ZACATECAS
SEGUNDO INFORME DE GOBIERNO
ANEXO TÉCNICO
CIERRE DE EJERCICIO 2011
RESUMEN POR SECTOR

CEP2011

SECTOR	REGIÓN	DEPENDENCIA	FONDO O MODALIDAD DE INVERSIÓN	PROGRAMA	SUBPROGRAMA	DESCRIPCIÓN DE LA OBRA O ACCIÓN	MUNICIPIO	LOCALIDAD	FECHA DE:		ESTRUCTURA FINANCIERA 2011 (PESOS) APROBADA						ESTRUCTURA FINANCIERA 2011 (PESOS) EJERCIDA						AVANCE %		METAS TOTALES			BENEFICIARIOS		PED	NUMERO DEL PROYECTO	OBSERVACIONES
									INICIO MMM/AAAA	TERMINO MMM/AAAA	TOTAL	FEDERAL	ESTATAL	MUNICIPAL	PARTICIP.	OTROS	TOTAL	FEDERAL	ESTATAL	MUNICIPAL	PARTICIP.	OTROS	FINANCIERO	FÍSICO	UNIDAD DE MEDIDA	PROGRAMADAS	ALCANZADAS	HOMBRES	MUJERES	EJE/ LÍNEA ESTRATÉGICA/ ESTRATEGIA		
03, DESARROLLO REGIONAL Y MEDIO AMBIENTE	04, PINOS	SEPLADER	TRES POR UNO	INFRAESTRUCTURA EDUCATIVA	CONSTRUCCIÓN	CONSTRUCCIÓN DE CANCHA DE FUTBOL RÁPIDO EN LA ESCUELA SECUNDARIA TÉCNICA 15.	PINOS	PINOS	MAR-2011	DIC-2011	1,093,340.00	273,335.00	273,335.00	273,335.00	273,335.00	-	1,093,340.00	273,335.00	273,335.00	273,335.00	273,335.00	-	100.00%	100.00%	OBRA	1	1	33937	35875	3.5.4	07	
03, DESARROLLO REGIONAL Y MEDIO AMBIENTE	01, FRESNILLO	SEPLADER	TRES POR UNO	INFRAESTRUCTURA EDUCATIVA	CONSTRUCCIÓN	CONSTRUCCIÓN DE DOMO EN EL TECNOLÓGICO SUPERIOR DE FRESNILLO	FRESNILLO	FRESNILLO	MAR-2011	DIC-2011	1,179,624.00	294,906.00	294,906.00	294,906.00	294,906.00	-	1,179,624.00	294,906.00	294,906.00	294,906.00	294,906.00	-	100.00%	100.00%	OBRA	1	1	800	600	3.5.4	07	
03, DESARROLLO REGIONAL Y MEDIO AMBIENTE	01, FRESNILLO	SEPLADER	TRES POR UNO	ASISTENCIA SOCIAL Y SERVICIOS COMUNITARIOS	ASISTENCIA SOCIAL A LA NIÑEZ	BECAS PARA ALUMNOS DESTACADOS DE ESCASOS RECURSOS ECONÓMICOS.	FRESNILLO	FRESNILLO	MAR-2011	DIC-2011	372,000.00	93,000.00	93,000.00	93,000.00	93,000.00	-	372,000.00	93,000.00	93,000.00	93,000.00	93,000.00	-	100.00%	100.00%	BECA	31	31	21	10	3.5.4	07	
03, DESARROLLO REGIONAL Y MEDIO AMBIENTE	01, FRESNILLO	SEPLADER	TRES POR UNO	ASISTENCIA SOCIAL Y SERVICIOS COMUNITARIOS	ASISTENCIA SOCIAL A LA NIÑEZ	BECAS PARA ALUMNOS DESTACADOS DE ESCASOS RECURSOS ECONÓMICOS.	FRESNILLO	FRESNILLO	MAR-2011	DIC-2011	320,000.00	80,000.00	80,000.00	80,000.00	80,000.00	-	320,000.00	80,000.00	80,000.00	80,000.00	80,000.00	-	100.00%	100.00%	BECA	40	40	14	26	3.5.4	07	
03, DESARROLLO REGIONAL Y MEDIO AMBIENTE	01, FRESNILLO	SEPLADER	TRES POR UNO	ASISTENCIA SOCIAL Y SERVICIOS COMUNITARIOS	ASISTENCIA SOCIAL A LA NIÑEZ	BECAS PARA ALUMNOS DESTACADOS DE ESCASOS RECURSOS ECONÓMICOS.	FRESNILLO	FRESNILLO	MAR-2011	DIC-2011	328,000.00	82,000.00	82,000.00	82,000.00	82,000.00	-	328,000.00	82,000.00	82,000.00	82,000.00	82,000.00	-	100.00%	100.00%	BECA	38	38	19	19	3.5.4	07	
03, DESARROLLO REGIONAL Y MEDIO AMBIENTE	01, FRESNILLO	SEPLADER	TRES POR UNO	ASISTENCIA SOCIAL Y SERVICIOS COMUNITARIOS	ASISTENCIA SOCIAL A LA NIÑEZ	BECAS PARA ALUMNOS DESTACADOS DE ESCASOS RECURSOS ECONÓMICOS.	FRESNILLO	FRESNILLO	MAR-2011	DIC-2011	384,000.00	96,000.00	96,000.00	96,000.00	96,000.00	-	384,000.00	96,000.00	96,000.00	96,000.00	96,000.00	-	100.00%	100.00%	BECA	40	40	22	18	3.5.4	07	
03, DESARROLLO REGIONAL Y MEDIO AMBIENTE	08, ZACATECAS	SEPLADER	TRES POR UNO	INFRAESTRUCTURA EDUCATIVA	CONSTRUCCIÓN	CONSTRUCCIÓN DE DOMO EN ESC. JARDÍN DE NIÑOS CIPACTLI GPE.	GUADALUPE	GUADALUPE	MAR-2011	DIC-2011	349,424.00	87,356.00	87,356.00	87,356.00	87,356.00	-	349,424.00	87,356.00	87,356.00	87,356.00	87,356.00	-	100.00%	100.00%	OBRA	1	1	150	150	3.5.4	07	
03, DESARROLLO REGIONAL Y MEDIO AMBIENTE	06, JEREZ	SEPLADER	TRES POR UNO	URBANIZACIÓN	CONSTRUCCIÓN DE CALLES	CONSTRUCCIÓN DE BANQUETAS Y GUARNICIONES EN ACCESO PRINCIPAL	VILLANUEVA	TAYAHUA	MAR-2011	DIC-2011	441,024.00	110,256.00	110,256.00	110,256.00	110,256.00	-	441,024.00	110,256.00	110,256.00	110,256.00	110,256.00	-	100.00%	100.00%	ML	515	515	1115	1259	3.5.4	07	
03, DESARROLLO REGIONAL Y MEDIO AMBIENTE	06, JEREZ	SEPLADER	TRES POR UNO	URBANIZACIÓN	CONSTRUCCIÓN DE CALLES	CONSTRUCCIÓN DE GUARNICIONES Y BANQUETAS EN CALLE MATAMOROS DE TAYAHUA.	VILLANUEVA	TAYAHUA	MAR-2011	DIC-2011	344,868.00	86,217.00	86,217.00	86,217.00	86,217.00	-	344,868.00	86,217.00	86,217.00	86,217.00	86,217.00	-	100.00%	100.00%	ML	845.62	845.62	1115	1259	3.5.4	07	
03, DESARROLLO REGIONAL Y MEDIO AMBIENTE	06, JEREZ	SEPLADER	TRES POR UNO	URBANIZACIÓN	CONSTRUCCIÓN DE CALLES	CONSTRUCCIÓN DE GUARNICIONES Y BANQUETAS EN LAS CALLES TAMPICO Y 24 DE FEBRERO	VILLANUEVA	VILLANUEVA	MAR-2011	DIC-2011	88,720.00	22,180.00	22,180.00	22,180.00	22,180.00	-	88,720.00	22,180.00	22,180.00	22,180.00	22,180.00	-	100.00%	100.00%	ML	267.95	267.95	249	308	3.5.4	07	
03, DESARROLLO REGIONAL Y MEDIO AMBIENTE	06, JEREZ	SEPLADER	TRES POR UNO	URBANIZACIÓN	CONSTRUCCIÓN DE CALLES	CONSTRUCCIÓN DE GUARNICIONES Y BANQUETAS EN CALLE DEL MESÓN	VILLANUEVA	EL FUERTE	MAR-2011	DIC-2011	117,064.00	29,266.00	29,266.00	29,266.00	29,266.00	-	117,064.00	29,266.00	29,266.00	29,266.00	29,266.00	-	100.00%	100.00%	ML	273	273	286	350	3.5.4	07	
03, DESARROLLO REGIONAL Y MEDIO AMBIENTE	06, JEREZ	SEPLADER	TRES POR UNO	URBANIZACIÓN	CONSTRUCCIÓN DE CALLES	CONSTRUCCIÓN DE GUARNICIONES Y BANQUETAS EN CALLE SANTA JULIA	VILLANUEVA	VILLANUEVA	MAR-2011	DIC-2011	57,948.00	14,487.00	14,487.00	14,487.00	14,487.00	-	57,948.00	14,487.00	14,487.00	14,487.00	14,487.00	-	100.00%	100.00%	ML	152.55	152.55	249	298	3.5.4	07	
03, DESARROLLO REGIONAL Y MEDIO AMBIENTE	06, JEREZ	SEPLADER	TRES POR UNO	URBANIZACIÓN	CONSTRUCCIÓN DE CALLES	CONSTRUCCIÓN DE GUARNICIONES Y BANQUETAS EN CALLE SAN MARTIN	VILLANUEVA	VILLANUEVA	MAR-2011	DIC-2011	70,504.00	17,626.00	17,626.00	17,626.00	17,626.00	-	70,504.00	17,626.00	17,626.00	17,626.00	17,626.00	-	100.00%	100.00%	ML	111.66	111.66	219	308	3.5.4	07	
03, DESARROLLO REGIONAL Y MEDIO AMBIENTE	06, JEREZ	SEPLADER	TRES POR UNO	PAVIMENTACIÓN EN COLONIAS	PAVIMENTACIÓN CONCRETO HIDRÁULICO	PAVIMENTACIÓN CON CONCRETO HIDRÁULICO EN CALLE SAN MARTIN	VILLANUEVA	VILLANUEVA	MAR-2011	DIC-2011	355,020.00	88,755.00	88,755.00	88,755.00	88,755.00	-	355,020.00	88,755.00	88,755.00	88,755.00	88,755.00	-	100.00%	100.00%	M2	1058.49	1058.49	219	308	3.5.4	07	
03, DESARROLLO REGIONAL Y MEDIO AMBIENTE	06, JEREZ	SEPLADER	TRES POR UNO	PAVIMENTACIÓN EN COLONIAS	PAVIMENTACIÓN CONCRETO HIDRÁULICO	CONSTRUCCIÓN DE CUNETAS ACCESO PRINCIPAL	VILLANUEVA	LA ENCARNACIÓN	MAR-2011	DIC-2011	195,132.00	48,783.00	48,783.00	48,783.00	48,783.00	-	195,132.00	48,783.00	48,783.00	48,783.00	48,783.00	-	100.00%	100.00%	M2	594	594	323	382	3.5.4	07	
03, DESARROLLO REGIONAL Y MEDIO AMBIENTE	06, JEREZ	SEPLADER	TRES POR UNO	PAVIMENTACIÓN EN COLONIAS	PAVIMENTACIÓN CONCRETO HIDRÁULICO	PAVIMENTACIÓN CON CONCRETO HIDRÁULICO EN CALLE SANTA JULIA	VILLANUEVA	VILLANUEVA	MAR-2011	DIC-2011	434,376.00	108,594.00	108,594.00	108,594.00	108,594.00	-	434,376.00	108,594.00	108,594.00	108,594.00	108,594.00	-	100.00%	100.00%	M2	1013.77	1013.77	249	298	3.5.4	07	
03, DESARROLLO REGIONAL Y MEDIO AMBIENTE	06, JEREZ	SEPLADER	TRES POR UNO	PAVIMENTACIÓN EN COLONIAS	PAVIMENTACIÓN CONCRETO ASFALTICO	PAVIMENTACIÓN CON ASFALTO CALLE PRINCIPAL	VILLANUEVA	ADJUNTAS DEL REFUGIO	MAR-2011	DIC-2011	427,364.00	106,841.00	106,841.00	106,841.00	106,841.00	-	427,364.00	106,841.00	106,841.00	106,841.00	106,841.00	-	100.00%	100.00%	M2	2138	2,138	236	296	3.5.4	07	
03, DESARROLLO REGIONAL Y MEDIO AMBIENTE	06, JEREZ	SEPLADER	TRES POR UNO	PAVIMENTACIÓN EN COLONIAS	PAVIMENTACIÓN CONCRETO HIDRÁULICO	PAVIMENTACIÓN CON CONCRETO HIDRÁULICO EN CALLE TAMPICO Y 24 DE FEBRERO	VILLANUEVA	VILLANUEVA	MAR-2011	DIC-2011	391,152.00	97,788.00	97,788.00	97,788.00	97,788.00	-	391,152.00	97,788.00	97,788.00	97,788.00	97,788.00	-	100.00%	100.00%	M2	1141.21	1141.21	249	308	3.5.4	07	
03, DESARROLLO REGIONAL Y MEDIO AMBIENTE	06, JEREZ	SEPLADER	TRES POR UNO	PAVIMENTACIÓN EN COLONIAS	PAVIMENTACIÓN CONCRETO HIDRÁULICO	PAVIMENTACIÓN CON CONCRETO HIDRÁULICO DE CALLE MATAMOROS	VILLANUEVA	TAYAHUA	MAR-2011	DIC-2011	1,432,740.00	358,185.00	358,185.00	358,185.00	358,185.00	-	1,432,740.00	358,185.00	358,185.00	358,185.00	358,185.00	-	100.00%	100.00%	M2	4219.63	4219.63	1115	1259	3.5.4	07	
03, DESARROLLO REGIONAL Y MEDIO AMBIENTE	06, JEREZ	SEPLADER	TRES POR UNO	PAVIMENTACIÓN EN COLONIAS	PAVIMENTACIÓN CONCRETO ASFALTICO	PAVIMENTACIÓN CON CONCRETO ASFÁLTICO EN CALLE MONTERREY	VILLANUEVA	LA QUEMADA	MAR-2011	DIC-2011	973,296.00	243,324.00	243,324.00	243,324.00	243,324.00	-	973,296.00	243,324.00	243,324.00	243,324.00	243,324.00	-	100.00%	100.00%	M2	5056.56	5,056.56	461	588	3.5.4	07	

SECRETARÍA DE PLANEACIÓN Y DESARROLLO REGIONAL
COMITÉ DE PLANEACIÓN PARA EL DESARROLLO DEL ESTADO DE ZACATECAS
SEGUNDO INFORME DE GOBIERNO
ANEXO TÉCNICO
CIERRE DE EJERCICIO 2011
RESUMEN POR SECTOR

CEP2011

SECTOR	REGIÓN	DEPENDENCIA	FONDO O MODALIDAD DE INVERSIÓN	PROGRAMA	SUBPROGRAMA	DESCRIPCIÓN DE LA OBRA O ACCIÓN	MUNICIPIO	LOCALIDAD	FECHA DE:		ESTRUCTURA FINANCIERA 2011 (PESOS) APROBADA						ESTRUCTURA FINANCIERA 2011 (PESOS) EJERCIDA						AVANCE %		METAS TOTALES			BENEFICIARIOS		PED	NUMERO DEL PROYECTO	OBSERVACIONES
									INICIO MMM/AAAA	TERMINO MMM/AAAA	TOTAL	FEDERAL	ESTATAL	MUNICIPAL	PARTICIP.	OTROS	TOTAL	FEDERAL	ESTATAL	MUNICIPAL	PARTICIP.	OTROS	FINANCIERO	FÍSICO	UNIDAD DE MEDIDA	PROGRAMADAS	ALCANZADAS	HOMBRES	MUJERES	EJE/ LÍNEA ESTRATÉGICA/ ESTRATEGIA		
03, DESARROLLO REGIONAL Y MEDIO AMBIENTE	06, JEREZ	SEPLADER	TRES POR UNO	INFRAESTRUCTURA EDUCATIVA	CONSTRUCCIÓN	ADQUISICIÓN DE MOBILIARIO Y EQUIPO DE CÓMPUTO PARA ESCUELA PRIMARIA MIGUEL ALEMÁN	VILLANUEVA	TAYAHUA	MAR-2011	DIC-2011	123,828.00	30,957.00	30,957.00	30,957.00	30,957.00	-	123,828.00	30,957.00	30,957.00	30,957.00	30,957.00	-	100.00%	100.00%	EQUIPO	15	15	95	105	3.5.4	07	
03, DESARROLLO REGIONAL Y MEDIO AMBIENTE	06, JEREZ	SEPLADER	TRES POR UNO	CENTROS DE SALUD	CONSTRUCCIÓN	CONSTRUCCIÓN DE CASA DE SALUD EN EL FUERTE	VILLANUEVA	EL FUERTE	MAR-2011	DIC-2011	417,664.00	104,416.00	104,416.00	104,416.00	104,416.00	-	417,664.00	104,416.00	104,416.00	104,416.00	104,416.00	-	100.00%	100.00%	M2	100	100	286	356	3.5.4	07	
03, DESARROLLO REGIONAL Y MEDIO AMBIENTE	09, JUCHIPILA	SEPLADER	TRES POR UNO	AGUA POTABLE	CONSTRUCCIÓN DE SISTEMA	CONSTRUCCIÓN DE RED DE AGUA POTABLE DE LAS TROJES A RANCHO LOS GONZÁLEZ	NOCHISTLÁN DE MEJÍA	LOS GONZÁLEZ	MAR-2011	DIC-2011	363,584.00	90,896.00	90,896.00	90,896.00	90,896.00	-	363,584.00	90,896.00	90,896.00	90,896.00	90,896.00	-	100.00%	100.00%	ML	1850	1850	22	28	3.5.4	07	
03, DESARROLLO REGIONAL Y MEDIO AMBIENTE	09, JUCHIPILA	SEPLADER	TRES POR UNO	ASISTENCIA SOCIAL Y SERVICIOS COMUNITARIOS	DESARROLLO COMUNITARIO	CONSTRUCCIÓN DE SALÓN DE USOS MÚLTIPLES	NOCHISTLÁN DE MEJÍA	NOCHISTLÁN	MAR-2011	DIC-2011	393,668.00	98,417.00	98,417.00	98,417.00	98,417.00	-	393,668.00	98,417.00	98,417.00	98,417.00	98,417.00	-	100.00%	100.00%	ACCIÓN	1	1	208	220	3.5.4	07	
03, DESARROLLO REGIONAL Y MEDIO AMBIENTE	04, PINOS	SEPLADER	TRES POR UNO	PAVIMENTACIÓN EN COLONIAS	PAVIMENTACIÓN CONCRETO HIDRÁULICO	PAVIMENTACIÓN CON CONCRETO HIDRÁULICO EN CALLE FLORES MAGÓN ENTRE CALLE SIN NOMBRE Y AV. QUINTA NORTE	LORETO	EL TEPETATE	MAR-2011	DIC-2011	1,184,368.00	296,092.00	296,092.00	296,092.00	296,092.00	-	1,184,368.00	296,092.00	296,092.00	296,092.00	296,092.00	-	100.00%	100.00%	M2	3480	3480	65	75	3.5.4	07	
03, DESARROLLO REGIONAL Y MEDIO AMBIENTE	04, PINOS	SEPLADER	TRES POR UNO	ASISTENCIA SOCIAL Y SERVICIOS COMUNITARIOS	DESARROLLO COMUNITARIO	CONSTRUCCIÓN DE BARDAS EN PANTEÓN DE CARRILLO PUERTO AL PONIENTE DE LA COMUNIDAD DE FELIPE CARRILLO PUERTO.	LORETO	FELIPE CARRILLO PUERTO	MAR-2011	DIC-2011	767,744.00	191,936.00	191,936.00	191,936.00	191,936.00	-	767,744.00	191,936.00	191,936.00	191,936.00	191,936.00	-	100.00%	100.00%	ACCIÓN	1	1	345	385	3.5.4	07	
03, DESARROLLO REGIONAL Y MEDIO AMBIENTE	01, FRESNILLO	SEPLADER	TRES POR UNO	ASISTENCIA SOCIAL Y SERVICIOS COMUNITARIOS	ASISTENCIA SOCIAL A LA NIÑEZ	BECAS PARA ALUMNOS DESTACADOS DE ESCASOS RECURSOS ECONÓMICOS.	FRESNILLO	FRESNILLO	MAR-2011	DIC-2011	416,000.00	104,000.00	104,000.00	104,000.00	104,000.00	-	416,000.00	104,000.00	104,000.00	104,000.00	104,000.00	-	100.00%	100.00%	BECA	45	45	13	32	3.5.4	07	
03, DESARROLLO REGIONAL Y MEDIO AMBIENTE	05, TLALTENANGO	SEPLADER	TRES POR UNO	URBANIZACIÓN	CONSTRUCCIÓN DE CALLES	ADOQUINADO DE CALLE VICENTE GUERRERO ENTRE 5 DE MAYO E IGNACIO CALOCA	TRINIDAD GARCÍA DE LA CADENA	GARCÍA DE LA CADENA	MAR-2011	DIC-2011	323,944.00	80,986.00	80,986.00	80,986.00	80,986.00	-	323,944.00	80,986.00	80,986.00	80,986.00	80,986.00	-	100.00%	100.00%	M2	1260	1260	199	208	3.5.4	07	
03, DESARROLLO REGIONAL Y MEDIO AMBIENTE	05, TLALTENANGO	SEPLADER	TRES POR UNO	URBANIZACIÓN	CONSTRUCCIÓN DE CALLES	ADOQUINADO DE CALLE ZARAGOZA ENTRE VICENTE GUERRERO Y ARROYO GRANDE	TRINIDAD GARCÍA DE LA CADENA	GARCÍA DE LA CADENA	MAR-2011	DIC-2011	148,956.00	37,239.00	37,239.00	37,239.00	37,239.00	-	148,956.00	37,239.00	37,239.00	37,239.00	37,239.00	-	100.00%	100.00%	M2	575	575	199	208	3.5.4	07	
03, DESARROLLO REGIONAL Y MEDIO AMBIENTE	02, RÍO GRANDE	SEPLADER	TRES POR UNO	INFRAESTRUCTURA EDUCATIVA	CONSTRUCCIÓN	CONSTRUCCIÓN DE AULA EN ESCUELA TÉCNICA # 37 LUIS DONALDO COLOSIO	RÍO GRANDE	RIO GRANDE	MAR-2011	DIC-2011	208,340.00	52,085.00	52,085.00	52,085.00	52,085.00	-	208,340.00	52,085.00	52,085.00	52,085.00	52,085.00	-	100.00%	100.00%	AULA	1	1	70	65	3.5.4	07	
03, DESARROLLO REGIONAL Y MEDIO AMBIENTE	09, JUCHIPILA	SEPLADER	TRES POR UNO	URBANIZACIÓN	CONSTRUCCIÓN DE CALLES	PAVIMENTACIÓN DE CALLE EMILIANO ZAPATA CON EMPEDRADO Y HUELLA DE CONCRETO HIDRÁULICO	JALPA	EL RODEO	MAR-2011	DIC-2011	565,708.00	141,427.00	141,427.00	141,427.00	141,427.00	-	565,708.00	141,427.00	141,427.00	141,427.00	141,427.00	-	100.00%	100.00%	M2	1992.79	1992.79	70	80	3.5.4	07	
03, DESARROLLO REGIONAL Y MEDIO AMBIENTE	09, JUCHIPILA	SEPLADER	TRES POR UNO	ASISTENCIA SOCIAL Y SERVICIOS COMUNITARIOS	ASISTENCIA SOCIAL A LA NIÑEZ	BECAS PARA ALUMNOS DESTACADOS DE ESCASOS RECURSOS ECONÓMICOS.	MEZQUITAL DEL ORO	MEZQUITAL DEL ORO	MAR-2011	DIC-2011	392,000.00	98,000.00	98,000.00	98,000.00	98,000.00	-	392,000.00	98,000.00	98,000.00	98,000.00	98,000.00	-	100.00%	100.00%	BECA	36	36	18	18	3.5.4	07	
03, DESARROLLO REGIONAL Y MEDIO AMBIENTE	01, FRESNILLO	SEPLADER	TRES POR UNO	VIVIENDA DIGNA	AMPLIACIÓN DE VIVIENDA URBANA	CONSTRUCCIÓN DE BAÑOS ECOLÓGICOS PARA 100 VIVIENDAS DE LA LOCALIDAD	VALPARAÍSO	SANTA LUCIA DE LA SIERRA	MAR-2011	DIC-2011	3,234,904.00	808,726.00	808,726.00	808,726.00	808,726.00	-	3,234,904.00	808,726.00	808,726.00	808,726.00	808,726.00	-	100.00%	100.00%	OBRA	100	100	468	320	3.5.4	07	
03, DESARROLLO REGIONAL Y MEDIO AMBIENTE	05, TLALTENANGO	SEPLADER	TRES POR UNO	ASISTENCIA SOCIAL Y SERVICIOS COMUNITARIOS	ASISTENCIA SOCIAL A LA NIÑEZ	BECAS PARA ALUMNOS DESTACADOS DE ESCASOS RECURSOS ECONÓMICOS.	TLALTENANGO DE SÁNCHEZ ROMÁN	TLALTENANGO	MAR-2011	DIC-2011	1,940,000.00	485,000.00	485,000.00	485,000.00	485,000.00	-	1,940,000.00	485,000.00	485,000.00	485,000.00	485,000.00	-	100.00%	100.00%	BECA	357	357	157	200	3.5.4	07	
03, DESARROLLO REGIONAL Y MEDIO AMBIENTE	06, JEREZ	SEPLADER	TRES POR UNO	CENTROS DE SALUD	CONSTRUCCIÓN	CONSTRUCCIÓN DE CASA DE SALUD	VILLANUEVA	EL SAUCITO	MAR-2011	DIC-2011	155,632.00	38,908.00	38,908.00	38,908.00	38,908.00	-	155,632.00	38,908.00	38,908.00	38,908.00	38,908.00	-	100.00%	100.00%	OBRA	1	1	29	37	3.5.4	07	
03, DESARROLLO REGIONAL Y MEDIO AMBIENTE	09, JUCHIPILA	SEPLADER	TRES POR UNO	ASISTENCIA SOCIAL Y SERVICIOS COMUNITARIOS	ASISTENCIA SOCIAL A LA NIÑEZ	BECAS PARA ALUMNOS DESTACADOS DE ESCASOS RECURSOS ECONÓMICOS.	APULCO	APULCO	MAR-2011	DIC-2011	444,000.00	111,000.00	111,000.00	111,000.00	111,000.00	-	444,000.00	111,000.00	111,000.00	111,000.00	111,000.00	-	100.00%	100.00%	BECA	44	44	25	19	3.5.4	07	
03, DESARROLLO REGIONAL Y MEDIO AMBIENTE	03, SOMBRERETE	SEPLADER	TRES POR UNO	ELECTRIFICACIÓN	RURAL CONSTRUCCIÓN	CONSTRUCCIÓN DE ALUMBRADO PÚBLICO EN EL BOULEVARD LAS AMÉRICAS DE LA COMUNIDAD EXHACIENDA ZARAGOZA.	SOMBRERETE	SOMBRERETE	MAR-2011	DIC-2011	504,520.00	126,130.00	126,130.00	126,130.00	126,130.00	-	504,520.00	126,130.00	126,130.00	126,130.00	126,130.00	-	100.00%	100.00%	POSTE	14	14	395	594	3.5.4	07	
03, DESARROLLO REGIONAL Y MEDIO AMBIENTE	09, JUCHIPILA	SEPLADER	TRES POR UNO	INFRAESTRUCTURA EDUCATIVA	AMPLIACIÓN	CONSTRUCCIÓN DE AULA Y REHABILITACIÓN DE ESCUELA PRIMARIA "VENUSTIANO CARRANZA"	JALPA	RANCHO DE ARRIBA	MAR-2011	DIC-2011	329,604.00	82,401.00	82,401.00	82,401.00	82,401.00	-	329,604.00	82,401.00	82,401.00	82,401.00	82,401.00	-	100.00%	100.00%	OBRA	1	1	10	12	3.5.4	07	
03, DESARROLLO REGIONAL Y MEDIO AMBIENTE	09, JUCHIPILA	SEPLADER	TRES POR UNO	INFRAESTRUCTURA EDUCATIVA	EQUIPAMIENTO	ADQUISICIÓN DE EQUIPO DE COMPUTO, EQUIPO DE SONIDO E INSTRUMENTOS MUSICALES PARA LA ESCUELA PREPARATORIA ING Y GRAL. FELIPE B. BERRIOZÁBAL.	JALPA	JALPA	MAR-2011	DIC-2011	403,500.00	100,875.00	100,875.00	100,875.00	100,875.00	-	403,500.00	100,875.00	100,875.00	100,875.00	100,875.00	-	100.00%	100.00%	EQUIPO	1	1	140	160	3.5.4	07	
03, DESARROLLO REGIONAL Y MEDIO AMBIENTE	08, ZACATECAS	SEPLADER	TRES POR UNO	INFRAESTRUCTURA EDUCATIVA	CONSTRUCCIÓN	CONSTRUCCIÓN DE DOMO EN ESC. JARDÍN DE NIÑOS MARÍA CURIE COL. EJIDAL.	GUADALUPE	GUADALUPE	MAR-2011	DIC-2011	242,532.00	60,633.00	60,633.00	60,633.00	60,633.00	-	242,532.00	60,633.00	60,633.00	60,633.00	60,633.00	-	100.00%	100.00%	OBRA	1	1	80	70	3.5.4	07	

SECRETARÍA DE PLANEACIÓN Y DESARROLLO REGIONAL
COMITÉ DE PLANEACIÓN PARA EL DESARROLLO DEL ESTADO DE ZACATECAS
SEGUNDO INFORME DE GOBIERNO
ANEXO TÉCNICO
CIERRE DE EJERCICIO 2011
RESUMEN POR SECTOR

CEP2011

SECTOR	REGIÓN	DEPENDENCIA	FONDO O MODALIDAD DE INVERSIÓN	PROGRAMA	SUBPROGRAMA	DESCRIPCIÓN DE LA OBRA O ACCIÓN	MUNICIPIO	LOCALIDAD	FECHA DE:		ESTRUCTURA FINANCIERA 2011 (PESOS) APROBADA						ESTRUCTURA FINANCIERA 2011 (PESOS) EJERCIDA						AVANCE %		METAS TOTALES			BENEFICIARIOS		PED	NUMERO DEL PROYECTO	OBSERVACIONES
									INICIO MMM/AAAA	TERMINO MMM/AAAA	TOTAL	FEDERAL	ESTATAL	MUNICIPAL	PARTICIP.	OTROS	TOTAL	FEDERAL	ESTATAL	MUNICIPAL	PARTICIP.	OTROS	FINANCIERO	FÍSICO	UNIDAD DE MEDIDA	PROGRAMADAS	ALCANZADAS	HOMBRES	MUJERES	EJE/ LÍNEA ESTRATÉGICA/ ESTRATEGIA		
03, DESARROLLO REGIONAL Y MEDIO AMBIENTE	08, ZACATECAS	SEPLADER	TRES POR UNO	INFRAESTRUCTURA EDUCATIVA	CONSTRUCCIÓN	CONSTRUCCIÓN DE DOMO EN JARDÍN MA. GUADALUPE VEGA DE LUEVANO	GUADALUPE	GUADALUPE	MAR-2011	DIC-2011	304,792.00	76,198.00	76,198.00	76,198.00	76,198.00	-	304,792.00	76,198.00	76,198.00	76,198.00	76,198.00	-	100.00%	100.00%	OBRA	1	1	100	100	3.5.4	07	
03, DESARROLLO REGIONAL Y MEDIO AMBIENTE	08, ZACATECAS	SEPLADER	TRES POR UNO	INFRAESTRUCTURA EDUCATIVA	CONSTRUCCIÓN	CONSTRUCCIÓN DE DOMO JARDÍN DE NIÑOS MARÍA R. MURILLO FRACCIONAMIENTO VILLAS DE GUADALUPE.	GUADALUPE	GUADALUPE	MAR-2011	DIC-2011	318,472.00	79,618.00	79,618.00	79,618.00	79,618.00	-	318,472.00	79,618.00	79,618.00	79,618.00	79,618.00	-	100.00%	100.00%	OBRA	1	1	90	110	3.5.4	07	
03, DESARROLLO REGIONAL Y MEDIO AMBIENTE	08, ZACATECAS	SEPLADER	TRES POR UNO	INFRAESTRUCTURA EDUCATIVA	CONSTRUCCIÓN	CONSTRUCCIÓN DE DOMO EN ESC. PRIMARIA EMILIANO ZAPATA COMUNIDAD DE TACOALECHE.	GUADALUPE	TACOALECHE	MAR-2011	DIC-2011	641,760.00	160,440.00	160,440.00	160,440.00	160,440.00	-	641,760.00	160,440.00	160,440.00	160,440.00	160,440.00	-	100.00%	100.00%	OBRA	1	1	150	150	3.5.4	07	
03, DESARROLLO REGIONAL Y MEDIO AMBIENTE	08, ZACATECAS	SEPLADER	TRES POR UNO	INFRAESTRUCTURA EDUCATIVA	CONSTRUCCIÓN	CONSTRUCCIÓN DE DOMO EN SEC. PEDRO RUIZ GONZÁLEZ GUADALUPE.	GUADALUPE	GUADALUPE	MAR-2011	DIC-2011	1,165,500.00	291,375.00	291,375.00	291,375.00	291,375.00	-	1,165,500.00	291,375.00	291,375.00	291,375.00	291,375.00	-	100.00%	100.00%	OBRA	1	1	250	250	3.5.4	07	
03, DESARROLLO REGIONAL Y MEDIO AMBIENTE	02, RÍO GRANDE	SEPLADER	TRES POR UNO	INFRAESTRUCTURA DEPORTIVA	AMPLIACIÓN	AMPLIACIÓN Y EQUIPAMIENTO DE UNIDAD DEPORTIVA	MIGUEL AUZA	MIGUEL AUZA	MAR-2011	DIC-2011	2,907,588.00	726,897.00	726,897.00	726,897.00	726,897.00	-	2,907,588.00	726,897.00	726,897.00	726,897.00	726,897.00	-	100.00%	100.00%	OBRA	1	1	3800	4500	3.5.4	07	
03, DESARROLLO REGIONAL Y MEDIO AMBIENTE	02, RÍO GRANDE	SEPLADER	TRES POR UNO	CARRETERAS ALIMENTADORAS	CONSTRUCCIÓN	CONSTRUCCIÓN DE TERRACERÍA Y BASE PARA PAVIMENTO ASFÁLTICO DE 7 KM EN EL TRAMO MIGUEL AUZA-LA HONDA KM 3+000 AL 5+500	MIGUEL AUZA	MIGUEL AUZA	MAR-2011	DIC-2011	4,000,000.00	1,000,000.00	1,000,000.00	1,000,000.00	1,000,000.00	-	4,000,000.00	1,000,000.00	1,000,000.00	1,000,000.00	1,000,000.00	-	100.00%	100.00%	KM	7	7	9966	10777	3.5.4	07	
03, DESARROLLO REGIONAL Y MEDIO AMBIENTE	05, TLALTENANGO	SEPLADER	TRES POR UNO	ELECTRIFICACIÓN	URBANA AMPLIACIÓN	AMPLIACIÓN DE RED ELÉCTRICA EN LA CALLE PINOS FLORENCIA DE BENITO JUÁREZ.	BENITO JUÁREZ	BENITO JUÁREZ	MAR-2011	DIC-2011	775,300.00	193,825.00	193,825.00	193,825.00	193,825.00	-	775,300.00	193,825.00	193,825.00	193,825.00	193,825.00	-	100.00%	100.00%	POSTE	27	27	20	30	3.5.4	07	
03, DESARROLLO REGIONAL Y MEDIO AMBIENTE	05, TLALTENANGO	SEPLADER	TRES POR UNO	INFRAESTRUCTURA EDUCATIVA	CONSTRUCCIÓN	CONSTRUCCIÓN DE DOMO EN JARDÍN DE NIÑOS RAMÓN LÓPEZ VELARDE	BENITO JUÁREZ	TEPETITLAN	MAR-2011	DIC-2011	208,216.00	52,054.00	52,054.00	52,054.00	52,054.00	-	208,216.00	52,054.00	52,054.00	52,054.00	52,054.00	-	100.00%	100.00%	OBRA	1	1	12	18	3.5.4	07	
03, DESARROLLO REGIONAL Y MEDIO AMBIENTE	05, TLALTENANGO	SEPLADER	TRES POR UNO	INFRAESTRUCTURA EDUCATIVA	CONSTRUCCIÓN	CONSTRUCCIÓN DE DOMO EN JARDÍN DE NIÑOS FRANCISCO BERUMEN VARELA	BENITO JUÁREZ	LOS CAMPOS	MAR-2011	DIC-2011	322,784.00	80,696.00	80,696.00	80,696.00	80,696.00	-	322,784.00	80,696.00	80,696.00	80,696.00	80,696.00	-	100.00%	100.00%	OBRA	1	1	12	18	3.5.4	07	
03, DESARROLLO REGIONAL Y MEDIO AMBIENTE	05, TLALTENANGO	SEPLADER	TRES POR UNO	INFRAESTRUCTURA EDUCATIVA	CONSTRUCCIÓN	CONSTRUCCIÓN DE DOMO EN JARDÍN DE NIÑOS ROSAURA ZAPATA CANO	BENITO JUÁREZ	FLORENCIA	MAR-2011	DIC-2011	249,440.00	62,360.00	62,360.00	62,360.00	62,360.00	-	249,440.00	62,360.00	62,360.00	62,360.00	62,360.00	-	100.00%	100.00%	OBRA	1	1	40	45	3.5.4	07	
03, DESARROLLO REGIONAL Y MEDIO AMBIENTE	05, TLALTENANGO	SEPLADER	TRES POR UNO	INFRAESTRUCTURA EDUCATIVA	CONSTRUCCIÓN	CONSTRUCCIÓN DE DOMO EN JARDÍN DE NIÑOS RAMÓN LÓPEZ VELARDE	BENITO JUÁREZ	POTRERILLOS	MAR-2011	DIC-2011	218,132.00	54,533.00	54,533.00	54,533.00	54,533.00	-	218,132.00	54,533.00	54,533.00	54,533.00	54,533.00	-	100.00%	100.00%	OBRA	1	1	15	20	3.5.4	07	
03, DESARROLLO REGIONAL Y MEDIO AMBIENTE	05, TLALTENANGO	SEPLADER	TRES POR UNO	INFRAESTRUCTURA EDUCATIVA	CONSTRUCCIÓN	CONSTRUCCIÓN DE DOMO EN JARDÍN DE NIÑOS LAURO AGUIRRE	BENITO JUÁREZ	FLORENCIA	MAR-2011	DIC-2011	179,864.00	44,966.00	44,966.00	44,966.00	44,966.00	-	179,864.00	44,966.00	44,966.00	44,966.00	44,966.00	-	100.00%	100.00%	OBRA	1	1	35	40	3.5.4	07	
03, DESARROLLO REGIONAL Y MEDIO AMBIENTE	05, TLALTENANGO	SEPLADER	TRES POR UNO	INFRAESTRUCTURA EDUCATIVA	CONSTRUCCIÓN	CONSTRUCCIÓN DE DOMO EN ESCUELA PRIMARIA JUSTO SIERRA POTRERILLOS	BENITO JUÁREZ	POTRERILLOS	MAR-2011	DIC-2011	339,488.00	84,872.00	84,872.00	84,872.00	84,872.00	-	339,488.00	84,872.00	84,872.00	84,872.00	84,872.00	-	100.00%	100.00%	OBRA	1	1	25	35	3.5.4	07	
03, DESARROLLO REGIONAL Y MEDIO AMBIENTE	05, TLALTENANGO	SEPLADER	TRES POR UNO	INFRAESTRUCTURA EDUCATIVA	CONSTRUCCIÓN	CONSTRUCCIÓN DE DOMO EN ESCUELA PRIMARIA MARÍA R. MURILLO	BENITO JUÁREZ	FLORENCIA	MAR-2011	DIC-2011	210,740.00	52,685.00	52,685.00	52,685.00	52,685.00	-	210,740.00	52,685.00	52,685.00	52,685.00	52,685.00	-	100.00%	100.00%	OBRA	1	1	40	50	3.5.4	07	
03, DESARROLLO REGIONAL Y MEDIO AMBIENTE	05, TLALTENANGO	SEPLADER	TRES POR UNO	INFRAESTRUCTURA EDUCATIVA	CONSTRUCCIÓN	CONSTRUCCIÓN DE DOMO EN ESCUELA JOSÉ E. PEDROZA	BENITO JUÁREZ	FLORENCIA	MAR-2011	DIC-2011	293,308.00	73,327.00	73,327.00	73,327.00	73,327.00	-	293,308.00	73,327.00	73,327.00	73,327.00	73,327.00	-	100.00%	100.00%	OBRA	1	1	165	180	3.5.4	07	
03, DESARROLLO REGIONAL Y MEDIO AMBIENTE	05, TLALTENANGO	SEPLADER	TRES POR UNO	INFRAESTRUCTURA EDUCATIVA	CONSTRUCCIÓN	CONSTRUCCIÓN DE DOMO EN ESCUELA TELESECUNDARIA QUETZALCÓATL LOS CAMPOS	BENITO JUÁREZ	LOS CAMPOS	MAR-2011	DIC-2011	361,272.00	90,318.00	90,318.00	90,318.00	90,318.00	-	361,272.00	90,318.00	90,318.00	90,318.00	90,318.00	-	100.00%	100.00%	OBRA	1	1	15	20	3.5.4	07	
03, DESARROLLO REGIONAL Y MEDIO AMBIENTE	05, TLALTENANGO	SEPLADER	TRES POR UNO	INFRAESTRUCTURA EDUCATIVA	CONSTRUCCIÓN	CONSTRUCCIÓN DE DOMO EN ESCUELA TELESECUNDARIA ÁLVARO OBREGÓN COMUNIDAD DE SAN LUCAS.	BENITO JUÁREZ	SAN LUCAS	MAR-2011	DIC-2011	259,040.00	64,760.00	64,760.00	64,760.00	64,760.00	-	259,040.00	64,760.00	64,760.00	64,760.00	64,760.00	-	100.00%	100.00%	OBRA	1	1	14	16	3.5.4	07	
03, DESARROLLO REGIONAL Y MEDIO AMBIENTE	05, TLALTENANGO	SEPLADER	TRES POR UNO	ASISTENCIA SOCIAL Y SERVICIOS COMUNITARIOS	DESARROLLO COMUNITARIO	EQUIPAMIENTO Y REHABILITACIÓN EN ASILO DE ANCIANOS Y CENTRO DE ATENCIÓN A PERSONAS CON DISCAPACIDAD	BENITO JUÁREZ	FLORENCIA	MAR-2011	DIC-2011	188,800.00	47,200.00	47,200.00	47,200.00	47,200.00	-	188,800.00	47,200.00	47,200.00	47,200.00	47,200.00	-	100.00%	100.00%	OBRA	1	1	85	120	3.5.4	07	
03, DESARROLLO REGIONAL Y MEDIO AMBIENTE	09, JUCHIPILA	SEPLADER	TRES POR UNO	INFRAESTRUCTURA EDUCATIVA	CONSTRUCCIÓN	TERMINACIÓN TOTAL DEL COBAEZ PLANTEL APOZOL	APOZOL	APOZOL	MAR-2011	DIC-2011	1,249,000.00	312,250.00	312,250.00	312,250.00	312,250.00	-	1,249,000.00	312,250.00	312,250.00	312,250.00	312,250.00	-	100.00%	100.00%	OBRA	1	1	208	252	3.5.4	07	
03, DESARROLLO REGIONAL Y MEDIO AMBIENTE	06, JEREZ	SEPLADER	TRES POR UNO	URBANIZACIÓN	CONSTRUCCIÓN DE CALLES	CONSTRUCCIÓN DE GUARNICIONES Y BANQUETAS EN CALLE PRINCIPAL	VILLANUEVA	ADJUNTAS DEL REFUGIO	MAR-2011	DIC-2011	125,928.00	31,482.00	31,482.00	31,482.00	31,482.00	-	125,928.00	31,482.00	31,482.00	31,482.00	31,482.00	-	100.00%	100.00%	ML	103	103	236	298	3.5.4	07	

SECRETARÍA DE PLANEACIÓN Y DESARROLLO REGIONAL
COMITÉ DE PLANEACIÓN PARA EL DESARROLLO DEL ESTADO DE ZACATECAS
SEGUNDO INFORME DE GOBIERNO
ANEXO TÉCNICO
CIERRE DE EJERCICIO 2011
RESUMEN POR SECTOR

CEP2011

SECTOR	REGIÓN	DEPENDENCIA	FONDO O MODALIDAD DE INVERSIÓN	PROGRAMA	SUBPROGRAMA	DESCRIPCIÓN DE LA OBRA O ACCIÓN	MUNICIPIO	LOCALIDAD	FECHA DE:		ESTRUCTURA FINANCIERA 2011 (PESOS) APROBADA						ESTRUCTURA FINANCIERA 2011 (PESOS) EJERCIDA						AVANCE %		METAS TOTALES			BENEFICIARIOS		PED	NUMERO DEL PROYECTO	OBSERVACIONES
									INICIO MMM/AAAA	TERMINO MMM/AAAA	TOTAL	FEDERAL	ESTATAL	MUNICIPAL	PARTICIP.	OTROS	TOTAL	FEDERAL	ESTATAL	MUNICIPAL	PARTICIP.	OTROS	FINANCIERO	FÍSICO	UNIDAD DE MEDIDA	PROGRAMADAS	ALCANZADAS	HOMBRES	MUJERES	EJE/ LÍNEA ESTRATÉGICA/ ESTRATEGIA		
03, DESARROLLO REGIONAL Y MEDIO AMBIENTE	06, JEREZ	SEPLADER	TRES POR UNO	CAMINOS RURALES	CONSTRUCCIÓN DE PUENTES	CONSTRUCCIÓN DE PUENTE VEHICULAR EN LA COMUNIDAD DE MARAVILLAS	VILLANUEVA	MARAVILLAS	MAR-2011	DIC-2011	1,289,856.00	322,464.00	322,464.00	322,464.00	322,464.00	-	1,289,856.00	322,464.00	322,464.00	322,464.00	322,464.00	-	100.00%	100.00%	OBRA	1	1	81	93	3.5.4	07	
03, DESARROLLO REGIONAL Y MEDIO AMBIENTE	04, PINOS	SEPLADER	TRES POR UNO	ASISTENCIA SOCIAL Y SERVICIOS COMUNITARIOS	DESARROLLO COMUNITARIO	ADQUISICIÓN DE CAMIÓN RECOLECTOR COMPACTADOR DE BASURA	VILLA GONZÁLEZ ORTEGA	VILLA GONZÁLEZ ORTEGA	MAR-2011	DIC-2011	1,373,000.00	343,250.00	343,250.00	343,250.00	343,250.00	-	1,373,000.00	343,250.00	343,250.00	343,250.00	343,250.00	-	100.00%	100.00%	ACCIÓN	1	1	3800	4500	3.5.4	07	
03, DESARROLLO REGIONAL Y MEDIO AMBIENTE	09, JUCHIPILA	SEPLADER	TRES POR UNO	ELECTRIFICACIÓN	RURAL AMPLIACIÓN	AMPLIACIÓN DE RED ELÉCTRICA	NOCHISTLÁN DE MEJÍA	LAS AGUJAS	MAR-2011	DIC-2011	623,456.00	155,864.00	155,864.00	155,864.00	155,864.00	-	623,456.00	155,864.00	155,864.00	155,864.00	155,864.00	-	100.00%	100.00%	POSTE	21	21	52	66	3.5.4	07	
03, DESARROLLO REGIONAL Y MEDIO AMBIENTE	08, ZACATECAS	SEPLADER	TRES POR UNO	INFRAESTRUCTURA EDUCATIVA	CONSTRUCCIÓN	CONSTRUCCIÓN DE DOMO EN ESC. JARDÍN DE NIÑOS TILOLI	GUADALUPE	GUADALUPE	MAR-2011	DIC-2011	315,964.00	78,991.00	78,991.00	78,991.00	78,991.00	-	315,964.00	78,991.00	78,991.00	78,991.00	78,991.00	-	100.00%	100.00%	OBRA	1	1	100	100	3.5.4	07	
03, DESARROLLO REGIONAL Y MEDIO AMBIENTE	08, ZACATECAS	SEPLADER	TRES POR UNO	INFRAESTRUCTURA EDUCATIVA	CONSTRUCCIÓN	CONSTRUCCIÓN DE DOMO EN ESC. PRIMARIA PEDRO CORONEL FRACCIONAMIENTO ARBOLEDAS.	GUADALUPE	GUADALUPE	MAR-2011	DIC-2011	547,984.00	136,996.00	136,996.00	136,996.00	136,996.00	-	547,984.00	136,996.00	136,996.00	136,996.00	136,996.00	-	100.00%	100.00%	OBRA	1	1	150	150	3.5.4	07	
03, DESARROLLO REGIONAL Y MEDIO AMBIENTE	08, ZACATECAS	SEPLADER	TRES POR UNO	INFRAESTRUCTURA EDUCATIVA	CONSTRUCCIÓN	CONSTRUCCIÓN DE DOMO EN ESC. PRIMARIA EMILIANO ZAPATA	GUADALUPE	GUADALUPE	MAR-2011	DIC-2011	752,872.00	188,218.00	188,218.00	188,218.00	188,218.00	-	752,872.00	188,218.00	188,218.00	188,218.00	188,218.00	-	100.00%	100.00%	OBRA	1	1	150	150	3.5.4	07	
03, DESARROLLO REGIONAL Y MEDIO AMBIENTE	10, OJOCALIENTE	SEPLADER	TRES POR UNO	INFRAESTRUCTURA EDUCATIVA	CONSTRUCCIÓN	CONSTRUCCIÓN DE DOMO EN CANCHA DE ESCUELA PRIMARIA JOSEFA ORTIZ DE DOMÍNGUEZ	GENARO CODINA	GENARO CODINA	MAR-2011	DIC-2011	923,388.00	230,847.00	230,847.00	230,847.00	230,847.00	-	923,388.00	230,847.00	230,847.00	230,847.00	230,847.00	-	100.00%	100.00%	OBRA	1	1	1325	1988	3.5.4	07	
03, DESARROLLO REGIONAL Y MEDIO AMBIENTE	02, RÍO GRANDE	SEPLADER	TRES POR UNO	ELECTRIFICACIÓN	RURAL CONSTRUCCIÓN	AMPLIACIÓN DE RED ELÉCTRICA EN CALLE BENITO JUÁREZ DE LA COMUNIDAD PARADILLAS.	JUAN ALDAMA	PARADILLAS	MAR-2011	DIC-2011	44,504.00	11,126.00	11,126.00	11,126.00	11,126.00	-	44,504.00	11,126.00	11,126.00	11,126.00	11,126.00	-	100.00%	100.00%	POSTE	1	1	25	25	3.5.4	07	
03, DESARROLLO REGIONAL Y MEDIO AMBIENTE	09, JUCHIPILA	SEPLADER	TRES POR UNO	PAVIMENTACIÓN EN COLONIAS	PAVIMENTACIÓN CONCRETO HIDRÁUUCO	PAVIMENTACIÓN CON CONCRETO HIDRÁULICO EN VARIAS CALLES (HIDALGO-NIÑOS HEROES-LOPEZ MATEOS-JUÁREZ-16 DE SEPT Y 7 DE OCTUBRE)	NOCHISTLÁN DE MEJÍA	EL MOLINO	MAR-2011	DIC-2011	829,108.00	207,277.00	207,277.00	207,277.00	207,277.00	-	829,108.00	207,277.00	207,277.00	207,277.00	207,277.00	-	100.00%	100.00%	M2	425.25	425.25	101	112	3.5.4	07	
03, DESARROLLO REGIONAL Y MEDIO AMBIENTE	03, SOMBRERETE	SEPLADER	TRES POR UNO	INFRAESTRUCTURA EDUCATIVA	CONSTRUCCIÓN	CONSTRUCCIÓN DE DOMO EN ESCUELA PRIMARIA MARGARITA MAZA DE JUÁREZ UBICADA EN BARRIO LAS PLAYAS DE LA CABECERA MUNICIPAL.	SOMBRERETE	BARRIO LAS PLAYAS	MAR-2011	DIC-2011	540,000.00	135,000.00	135,000.00	135,000.00	135,000.00	-	540,000.00	135,000.00	135,000.00	135,000.00	135,000.00	-	100.00%	100.00%	OBRA	1	1	78	118	3.5.4	07	
03, DESARROLLO REGIONAL Y MEDIO AMBIENTE	05, TLALTENANGO	SEPLADER	TRES POR UNO	PAVIMENTACIÓN EN COLONIAS	PAVIMENTACIÓN CONCRETO HIDRÁUUCO	PAVIMENTACIÓN CON CONCRETO HIDRÁULICO EN CALLE SAN LUCAS EN FRAC. SANTO SANTIAGO	TLALTENANGO DE SÁNCHEZ ROMÁN	TLALTENANGO	MAR-2011	DIC-2011	71,060.00	17,765.00	17,765.00	17,765.00	17,765.00	-	71,060.00	17,765.00	17,765.00	17,765.00	17,765.00	-	100.00%	100.00%	M2	228	228	110	100	3.5.4	07	
03, DESARROLLO REGIONAL Y MEDIO AMBIENTE	01, FRESNILLO	SEPLADER	TRES POR UNO	ELECTRIFICACIÓN	NO CONVENCIONAL	ALUMBRADO PÚBLICO NO CONVENCIONAL CON ALTERNATIVAS SOLARES EN LA LOCALIDAD DE LOS ARTEGAS.	VALPARAÍSO	LAS ATARGEAS	MAR-2011	DIC-2011	184,400.00	46,100.00	46,100.00	46,100.00	46,100.00	-	184,400.00	46,100.00	46,100.00	46,100.00	46,100.00	-	100.00%	100.00%	OBRA	1	1	4	5	3.5.4	07	
03, DESARROLLO REGIONAL Y MEDIO AMBIENTE	06, JEREZ	SEPLADER	TRES POR UNO	PAVIMENTACIÓN EN COLONIAS	PAVIMENTACIÓN CONCRETO HIDRÁUUCO	PAVIMENTACIÓN CON CONCRETO HIDRÁULICO EN CALLE DEL MESÓN	VILLANUEVA	EL FUERTE	MAR-2011	DIC-2011	387,864.00	96,966.00	96,966.00	96,966.00	96,966.00	-	387,864.00	96,966.00	96,966.00	96,966.00	96,966.00	-	100.00%	100.00%	M2	992.1	992.1	286	350	3.5.4	07	
03, DESARROLLO REGIONAL Y MEDIO AMBIENTE	02, RÍO GRANDE	SEPLADER	TRES POR UNO	ASISTENCIA SOCIAL Y SERVICIOS COMUNITARIOS	DESARROLLO COMUNITARIO	REHABILITACIÓN DE ALBERGUE COMUNITARIO MIGUEL AUZA	MIGUEL AUZA	MIGUEL AUZA	MAR-2011	DIC-2011	600,000.00	150,000.00	150,000.00	150,000.00	150,000.00	-	600,000.00	150,000.00	150,000.00	150,000.00	150,000.00	-	100.00%	100.00%	ACCIÓN	1	1	365	430	3.5.4	07	
03, DESARROLLO REGIONAL Y MEDIO AMBIENTE	04, PINOS	SEPLADER	TRES POR UNO	URBANIZACIÓN	CONSTRUCCIÓN DE PLAZAS CÍVICAS Y JARDINES	CONSTRUCCIÓN DE BANCAS EN JARDÍN COLOSIO DE LA LOCALIDAD.	LORETO	COL. SAN MARCOS	MAR-2011	DIC-2011	50,000.00	12,500.00	12,500.00	12,500.00	12,500.00	-	50,000.00	12,500.00	12,500.00	12,500.00	12,500.00	-	100.00%	100.00%	OFICINA	1	1	280	320	3.5.4	07	
03, DESARROLLO REGIONAL Y MEDIO AMBIENTE	10, OJOCALIENTE	SEPLADER	TRES POR UNO	URBANIZACIÓN	CONSTRUCCIÓN DE CALLES	AMPLIACIÓN DE GUARNICIÓN Y BANQUETA EN CALLE MARGARITAS BARRIO DEL REFUGIO DE ARRIBA	TRANCOSO	TRANCOSO	MAR-2011	DIC-2011	47,588.00	11,897.00	11,897.00	11,897.00	11,897.00	-	47,588.00	11,897.00	11,897.00	11,897.00	11,897.00	-	100.00%	100.00%	ML	151.6	151.6	25	30	3.5.4	07	
03, DESARROLLO REGIONAL Y MEDIO AMBIENTE	10, OJOCALIENTE	SEPLADER	TRES POR UNO	PAVIMENTACIÓN EN COLONIAS	PAVIMENTACIÓN CONCRETO HIDRÁUUCO	AMPLIACIÓN DE PAVIMENTACIÓN EN CALLE MARGARITAS BARRIO DEL REFUGIO DE ARRIBA.	TRANCOSO	TRANCOSO	MAR-2011	DIC-2011	324,012.00	81,003.00	81,003.00	81,003.00	81,003.00	-	324,012.00	81,003.00	81,003.00	81,003.00	81,003.00	-	100.00%	100.00%	M2	823.5	823.5	25	30	3.5.4	07	
03, DESARROLLO REGIONAL Y MEDIO AMBIENTE	10, OJOCALIENTE	SEPLADER	TRES POR UNO	PAVIMENTACIÓN EN COLONIAS	PAVIMENTACIÓN CONCRETO HIDRÁUUCO	AMPLIACIÓN DE PAVIMENTACIÓN EN CALLE PRIVADA JASSO BARRIO PROVIDENCIA.	TRANCOSO	TRANCOSO	MAR-2011	DIC-2011	56,736.00	14,184.00	14,184.00	14,184.00	14,184.00	-	56,736.00	14,184.00	14,184.00	14,184.00	14,184.00	-	100.00%	100.00%	M2	123.2	123.2	25	30	3.5.4	07	
03, DESARROLLO REGIONAL Y MEDIO AMBIENTE	02, RÍO GRANDE	SEPLADER	TRES POR UNO	INFRAESTRUCTURA EDUCATIVA	CONSTRUCCIÓN	CONSTRUCCIÓN DE DOMO EN ESCUELA TÉCNICA # 52 1RA ETAPA	RÍO GRANDE	JOSÉ MARÍA MORELOS Y PAVÓN (LA ALMOLOYA)	MAR-2011	DIC-2011	947,100.00	236,775.00	236,775.00	236,775.00	236,775.00	-	947,100.00	236,775.00	236,775.00	236,775.00	236,775.00	-	100.00%	100.00%	OBRA	1	1	220	200	3.5.4	07	
03, DESARROLLO REGIONAL Y MEDIO AMBIENTE	02, RÍO GRANDE	SEPLADER	TRES POR UNO	INFRAESTRUCTURA EDUCATIVA	CONSTRUCCIÓN	CONSTRUCCIÓN DE CANCHA DE USOS MÚLTIPLES EN ESC. PRIMARIA DE LA COL. PROGRESO	RÍO GRANDE	COLONIA PROGRESO DE ALFONSO MEDINA	MAR-2011	DIC-2011	226,392.00	56,598.00	56,598.00	56,598.00	56,598.00	-	226,392.00	56,598.00	56,598.00	56,598.00	56,598.00	-	100.00%	100.00%	M2	540	540	85	90	3.5.4	07	

SECRETARÍA DE PLANEACIÓN Y DESARROLLO REGIONAL
COMITÉ DE PLANEACIÓN PARA EL DESARROLLO DEL ESTADO DE ZACATECAS
SEGUNDO INFORME DE GOBIERNO
ANEXO TÉCNICO
CIERRE DE EJERCICIO 2011
RESUMEN POR SECTOR

CEP2011

SECTOR	REGIÓN	DEPENDENCIA	FONDO O MODALIDAD DE INVERSIÓN	PROGRAMA	SUBPROGRAMA	DESCRIPCIÓN DE LA OBRA O ACCIÓN	MUNICIPIO	LOCALIDAD	FECHA DE: INICIO MMM/AAAA	TERMINO MMM/AAAA	APROBADA TOTAL	APROBADA FEDERAL	APROBADA ESTATAL	APROBADA MUNICIPAL	APROBADA PARTICIP.	APROBADA OTROS	EJERCIDA TOTAL	EJERCIDA FEDERAL	EJERCIDA ESTATAL	EJERCIDA MUNICIPAL	EJERCIDA PARTICIP.	EJERCIDA OTROS	AVANCE % FINANCIERO	AVANCE % FÍSICO	UNIDAD DE MEDIDA	PROGRAMADAS	ALCANZADAS	HOMBRES	MUJERES	PED EJE/ LÍNEA ESTRATÉGICA/ ESTRATEGIA	NUMERO DEL PROYECTO	OBSERVACIONES
03, DESARROLLO REGIONAL Y MEDIO AMBIENTE	09, JUCHIPILA	SEPLADER	TRES POR UNO	ELECTRIFICACIÓN	RURAL AMPLIACIÓN	AMPLIACIÓN DE RED ELÉCTRICA	NOCHISTLÁN DE MEJÍA	LA MAJADA	MAR-2011	DIC-2011	200,768.00	50,192.00	50,192.00	50,192.00	50,192.00	-	200,768.00	50,192.00	50,192.00	50,192.00	50,192.00	-	100.00%	100.00%	POSTE	8	8	32	36	3.5.4	07	
03, DESARROLLO REGIONAL Y MEDIO AMBIENTE	10, OJOCALIENTE	SEPLADER	TRES POR UNO	ELECTRIFICACIÓN	URBANA AMPLIACIÓN	AMPLIACIÓN DE RED ELÉCTRICA EN CALLE DEL BOSQUE BARRIO DEL REFUGIO.	TRANCOSO	TRANCOSO	MAR-2011	DIC-2011	171,080.00	42,770.00	42,770.00	42,770.00	42,770.00	-	171,080.00	42,770.00	42,770.00	42,770.00	42,770.00	-	100.00%	42.86%	POSTE	7	3	15	20	3.5.4	07	
03, DESARROLLO REGIONAL Y MEDIO AMBIENTE	05, TLALTENANGO	SEPLADER	TRES POR UNO	CENTROS DE SALUD	CONSTRUCCIÓN	CONSTRUCCIÓN DE CASA DE SALUD	TLALTENANGO DE SÁNCHEZ ROMÁN	LA PALMA	MAR-2011	DIC-2011	429,132.00	107,283.00	107,283.00	107,283.00	107,283.00	-	429,132.00	107,283.00	107,283.00	107,283.00	107,283.00	-	100.00%	100.00%	M2	82	82	125	150	3.5.4	07	
03, DESARROLLO REGIONAL Y MEDIO AMBIENTE	01, FRESNILLO	SEPLADER	TRES POR UNO	INFRAESTRUCTURA EDUCATIVA	CONSTRUCCIÓN	CONSTRUCCIÓN DE UN DOMO EN LA ESCUELA PRIMARIA "ANEXA A LA NORMAL"	FRESNILLO	FRESNILLO	MAR-2011	DIC-2011	642,672.00	160,668.00	160,668.00	160,668.00	160,668.00	-	642,672.00	160,668.00	160,668.00	160,668.00	160,668.00	-	100.00%	100.00%	OBRA	1	1	400	400	3.5.4	07	
03, DESARROLLO REGIONAL Y MEDIO AMBIENTE	02, RÍO GRANDE	SEPLADER	TRES POR UNO	ELECTRIFICACIÓN	URBANA OBRA COMPLEMENTARIA	AMPLIACIÓN DE RED ELÉCTRICA EN LA COLONIA CERRO DE LA CRUZ	GENERAL FRANCISCO R. MURGUÍA	GRAL. FRANCISCO R. MURGUÍA	MAR-2011	DIC-2011	649,980.00	162,495.00	162,495.00	162,495.00	162,495.00	-	649,980.00	162,495.00	162,495.00	162,495.00	162,495.00	-	100.00%	100.00%	POSTE	19	19	257	273	3.5.4	07	
03, DESARROLLO REGIONAL Y MEDIO AMBIENTE	02, RÍO GRANDE	SEPLADER	TRES POR UNO	INFRAESTRUCTURA EDUCATIVA	CONSTRUCCIÓN	CONSTRUCCIÓN DE DOMO EN LA CANCHA DE USOS MÚLTIPLES EN ESCUELA PRIMARIA "GRAL. ALFONSO HERNÁNDEZ TORRES"	GENERAL FRANCISCO R. MURGUÍA	SANTA RITA	MAR-2011	DIC-2011	581,452.00	145,363.00	145,363.00	145,363.00	145,363.00	-	581,452.00	145,363.00	145,363.00	145,363.00	145,363.00	-	100.00%	100.00%	OBRA	1	1	96	90	3.5.4	07	
03, DESARROLLO REGIONAL Y MEDIO AMBIENTE	06, JEREZ	SEPLADER	TRES POR UNO	PAVIMENTACIÓN EN COLONIAS	PAVIMENTACIÓN CONCRETO HIDRÁULICO	CONSTRUCCIÓN DE CONCRETO HIDRÁULICO EN LA CALLE DEL ESCALÓN	TEPETONGO	JUANCHORREY	MAR-2011	DIC-2011	85,000.00	21,250.00	21,250.00	21,250.00	21,250.00	-	85,000.00	21,250.00	21,250.00	21,250.00	21,250.00	-	100.00%	100.00%	M2	326	326	70	90	3.5.4	07	
03, DESARROLLO REGIONAL Y MEDIO AMBIENTE	05, TLALTENANGO	SEPLADER	TRES POR UNO	ASISTENCIA SOCIAL Y SERVICIOS COMUNITARIOS	ASISTENCIA SOCIAL A LA NIÑEZ	BECAS PARA ALUMNOS DESTACADOS DE ESCASOS RECURSOS ECONÓMICOS.	MOMAX	MOMAX	MAR-2011	DIC-2011	124,000.00	31,000.00	31,000.00	31,000.00	31,000.00	-	124,000.00	31,000.00	31,000.00	31,000.00	31,000.00	-	100.00%	100.00%	BECA	31	31	11	20	3.5.4	07	
03, DESARROLLO REGIONAL Y MEDIO AMBIENTE	01, FRESNILLO	SEPLADER	TRES POR UNO	SITIOS HISTÓRICO Y CULTURALES	RESTAURACIÓN Y CONSERVACIÓN	RESTAURACIÓN DE CENTRO DE REUNIÓN COMUNITARIO DE LA PURÍSIMA CONCEPCIÓN 3RA ETAPA	VALPARAÍSO	VALPARAÍSO	MAR-2011	DIC-2011	2,417,060.00	604,265.00	604,265.00	604,265.00	604,265.00	-	2,417,060.00	604,265.00	604,265.00	604,265.00	604,265.00	-	100.00%	100.00%	OBRA	1	1	4500	4500	3.5.4	07	
03, DESARROLLO REGIONAL Y MEDIO AMBIENTE	01, FRESNILLO	SEPLADER	TRES POR UNO	ASISTENCIA SOCIAL Y SERVICIOS COMUNITARIOS	ASISTENCIA SOCIAL A LA NIÑEZ	BECAS PARA ALUMNOS DESTACADOS DE ESCASOS RECURSOS ECONÓMICOS.	VALPARAÍSO	MALANOCHE	MAR-2011	DIC-2011	542,000.00	135,500.00	135,500.00	135,500.00	135,500.00	-	542,000.00	135,500.00	135,500.00	135,500.00	135,500.00	-	100.00%	100.00%	BECA	94	94	37	57	3.5.4	07	
03, DESARROLLO REGIONAL Y MEDIO AMBIENTE	01, FRESNILLO	SEPLADER	TRES POR UNO	ASISTENCIA SOCIAL Y SERVICIOS COMUNITARIOS	ASISTENCIA SOCIAL A LA NIÑEZ	BECAS PARA ALUMNOS DESTACADOS DE ESCASOS RECURSOS ECONÓMICOS.	VALPARAÍSO	SAN MATEO	MAR-2011	DIC-2011	452,000.00	113,000.00	113,000.00	113,000.00	113,000.00	-	452,000.00	113,000.00	113,000.00	113,000.00	113,000.00	-	100.00%	100.00%	BECA	69	69	27	42	3.5.4	07	
03, DESARROLLO REGIONAL Y MEDIO AMBIENTE	01, FRESNILLO	SEPLADER	TRES POR UNO	ASISTENCIA SOCIAL Y SERVICIOS COMUNITARIOS	ASISTENCIA SOCIAL A LA NIÑEZ	BECAS PARA ALUMNOS DESTACADOS DE ESCASOS RECURSOS ECONÓMICOS.	VALPARAÍSO	SANTA LUCIA DE LA SIERRA	MAR-2011	DIC-2011	132,000.00	33,000.00	33,000.00	33,000.00	33,000.00	-	132,000.00	33,000.00	33,000.00	33,000.00	33,000.00	-	100.00%	100.00%	BECA	21	21	6	15	3.5.4	07	
03, DESARROLLO REGIONAL Y MEDIO AMBIENTE	01, FRESNILLO	SEPLADER	TRES POR UNO	ASISTENCIA SOCIAL Y SERVICIOS COMUNITARIOS	ASISTENCIA SOCIAL A LA NIÑEZ	BECAS PARA ALUMNOS DESTACADOS DE ESCASOS RECURSOS ECONÓMICOS.	VALPARAÍSO	LA FLORIDA	MAR-2011	DIC-2011	40,000.00	10,000.00	10,000.00	10,000.00	10,000.00	-	40,000.00	10,000.00	10,000.00	10,000.00	10,000.00	-	100.00%	100.00%	BECA	7	7	3	4	3.5.4	07	
03, DESARROLLO REGIONAL Y MEDIO AMBIENTE	01, FRESNILLO	SEPLADER	TRES POR UNO	ASISTENCIA SOCIAL Y SERVICIOS COMUNITARIOS	ASISTENCIA SOCIAL A LA NIÑEZ	BECAS PARA ALUMNOS DESTACADOS DE ESCASOS RECURSOS ECONÓMICOS.	VALPARAÍSO	SANTA LUCIA DE LA SIERRA	MAR-2011	DIC-2011	8,000.00	2,000.00	2,000.00	2,000.00	2,000.00	-	8,000.00	2,000.00	2,000.00	2,000.00	2,000.00	-	100.00%	100.00%	BECA	1	1	0	1	3.5.4	07	
03, DESARROLLO REGIONAL Y MEDIO AMBIENTE	01, FRESNILLO	SEPLADER	TRES POR UNO	ASISTENCIA SOCIAL Y SERVICIOS COMUNITARIOS	ASISTENCIA SOCIAL A LA NIÑEZ	BECAS PARA ALUMNOS DESTACADOS DE ESCASOS RECURSOS ECONÓMICOS.	VALPARAÍSO	POTRERO DE GALLEGOS	MAR-2011	DIC-2011	84,000.00	21,000.00	21,000.00	21,000.00	21,000.00	-	84,000.00	21,000.00	21,000.00	21,000.00	21,000.00	-	100.00%	100.00%	BECA	13	13	4	9	3.5.4	07	
03, DESARROLLO REGIONAL Y MEDIO AMBIENTE	05, TLALTENANGO	SEPLADER	TRES POR UNO	ASISTENCIA SOCIAL Y SERVICIOS COMUNITARIOS	ASISTENCIA SOCIAL A LA NIÑEZ	CONSTRUCCIÓN DE BODEGA EN ASOCIACIÓN GANADERA	ATOLINGA	ATOLINGA	MAR-2011	DIC-2011	412,336.00	103,084.00	103,084.00	103,084.00	103,084.00	-	412,336.00	103,084.00	103,084.00	103,084.00	103,084.00	-	100.00%	100.00%	PROYECTO	1	1	275	325	3.5.4	07	
03, DESARROLLO REGIONAL Y MEDIO AMBIENTE	01, FRESNILLO	SEPLADER	TRES POR UNO	ASISTENCIA SOCIAL Y SERVICIOS COMUNITARIOS	ASISTENCIA SOCIAL A LA NIÑEZ	BECAS PARA ALUMNOS DESTACADOS DE ESCASOS RECURSOS ECONÓMICOS.	VALPARAÍSO	TROJES	MAR-2011	DIC-2011	2,000.00	500.00	500.00	500.00	500.00	-	2,000.00	500.00	500.00	500.00	500.00	-	100.00%	100.00%	BECA	1	1	1	0	3.5.4	07	
03, DESARROLLO REGIONAL Y MEDIO AMBIENTE	01, FRESNILLO	SEPLADER	TRES POR UNO	ASISTENCIA SOCIAL Y SERVICIOS COMUNITARIOS	ASISTENCIA SOCIAL A LA NIÑEZ	BECAS PARA ALUMNOS DESTACADOS DE ESCASOS RECURSOS ECONÓMICOS.	VALPARAÍSO	POTRERO DE GALLEGOS	MAR-2011	DIC-2011	120,000.00	30,000.00	30,000.00	30,000.00	30,000.00	-	120,000.00	30,000.00	30,000.00	30,000.00	30,000.00	-	100.00%	100.00%	BECA	12	12	9	3	3.5.4	07	
03, DESARROLLO REGIONAL Y MEDIO AMBIENTE	01, FRESNILLO	SEPLADER	TRES POR UNO	ASISTENCIA SOCIAL Y SERVICIOS COMUNITARIOS	ASISTENCIA SOCIAL A LA NIÑEZ	BECAS PARA ALUMNOS DESTACADOS DE ESCASOS RECURSOS ECONÓMICOS.	VALPARAÍSO	POTRERO DE GALLEGOS	MAR-2011	DIC-2011	558,000.00	139,500.00	139,500.00	139,500.00	139,500.00	-	558,000.00	139,500.00	139,500.00	139,500.00	139,500.00	-	100.00%	100.00%	BECA	71	71	26	45	3.5.4	07	
03, DESARROLLO REGIONAL Y MEDIO AMBIENTE	01, FRESNILLO	SEPLADER	TRES POR UNO	ASISTENCIA SOCIAL Y SERVICIOS COMUNITARIOS	ASISTENCIA SOCIAL A LA NIÑEZ	BECAS PARA ALUMNOS DESTACADOS DE ESCASOS RECURSOS ECONÓMICOS.	VALPARAÍSO	TROJES	MAR-2011	DIC-2011	730,000.00	182,500.00	182,500.00	182,500.00	182,500.00	-	730,000.00	182,500.00	182,500.00	182,500.00	182,500.00	-	100.00%	100.00%	BECA	100	100	58	62	3.5.4	07	

SECRETARÍA DE PLANEACIÓN Y DESARROLLO REGIONAL
COMITÉ DE PLANEACIÓN PARA EL DESARROLLO DEL ESTADO DE ZACATECAS
SEGUNDO INFORME DE GOBIERNO
ANEXO TÉCNICO
CIERRE DE EJERCICIO 2011
RESUMEN POR SECTOR

CEP2011

SECTOR	REGIÓN	DEPENDENCIA	FONDO O MODALIDAD DE INVERSIÓN	PROGRAMA	SUBPROGRAMA	DESCRIPCIÓN DE LA OBRA O ACCIÓN	MUNICIPIO	LOCALIDAD	FECHA DE:		ESTRUCTURA FINANCIERA 2011 (PESOS) APROBADA						ESTRUCTURA FINANCIERA 2011 (PESOS) EJERCIDA						AVANCE %		METAS TOTALES			BENEFICIARIOS		PED	NUMERO DEL PROYECTO	OBSERVACIONES
									INICIO MMM/AAAA	TERMINO MMM/AAAA	TOTAL	FEDERAL	ESTATAL	MUNICIPAL	PARTICIP.	OTROS	TOTAL	FEDERAL	ESTATAL	MUNICIPAL	PARTICIP.	OTROS	FINANCIERO	FÍSICO	UNIDAD DE MEDIDA	PROGRAMADAS	ALCANZADAS	HOMBRES	MUJERES	EJE/ LÍNEA ESTRATÉGICA/ ESTRATEGIA		
03, DESARROLLO REGIONAL Y MEDIO AMBIENTE	01, FRESNILLO	SEPLADER	TRES POR UNO	ASISTENCIA SOCIAL Y SERVICIOS COMUNITARIOS	ASISTENCIA SOCIAL A LA NIÑEZ	BECAS PARA ALUMNOS DESTACADOS DE ESCASOS RECURSOS ECONÓMICOS.	VALPARAÍSO	SAN ANTONIO DE SAUCEDA	MAR-2011	DIC-2011	16,000.00	4,000.00	4,000.00	4,000.00	4,000.00	-	16,000.00	4,000.00	4,000.00	4,000.00	4,000.00	-	100.00%	100.00%	BECA	7	7	2	5	3.5.4	07	
03, DESARROLLO REGIONAL Y MEDIO AMBIENTE	01, FRESNILLO	SEPLADER	TRES POR UNO	ASISTENCIA SOCIAL Y SERVICIOS COMUNITARIOS	ASISTENCIA SOCIAL A LA NIÑEZ	BECAS PARA ALUMNOS DESTACADOS DE ESCASOS RECURSOS ECONÓMICOS.	VALPARAÍSO	VALPARAÍSO	MAR-2011	DIC-2011	248,000.00	62,000.00	62,000.00	62,000.00	62,000.00	-	248,000.00	62,000.00	62,000.00	62,000.00	62,000.00	-	100.00%	100.00%	BECA	30	30	13	17	3.5.4	07	
03, DESARROLLO REGIONAL Y MEDIO AMBIENTE	01, FRESNILLO	SEPLADER	TRES POR UNO	ASISTENCIA SOCIAL Y SERVICIOS COMUNITARIOS	ASISTENCIA SOCIAL A LA NIÑEZ	BECAS PARA ALUMNOS DESTACADOS DE ESCASOS RECURSOS ECONÓMICOS.	VALPARAÍSO	SANTA ANA DE ARRIBA	MAR-2011	DIC-2011	58,000.00	14,500.00	14,500.00	14,500.00	14,500.00	-	58,000.00	14,500.00	14,500.00	14,500.00	14,500.00	-	100.00%	100.00%	BECA	7	7	2	5	3.5.4	07	
03, DESARROLLO REGIONAL Y MEDIO AMBIENTE	01, FRESNILLO	SEPLADER	TRES POR UNO	ASISTENCIA SOCIAL Y SERVICIOS COMUNITARIOS	ASISTENCIA SOCIAL A LA NIÑEZ	BECAS PARA ALUMNOS DESTACADOS DE ESCASOS RECURSOS ECONÓMICOS.	VALPARAÍSO	SANTA ANA DE ARRIBA	MAR-2011	DIC-2011	38,000.00	9,500.00	9,500.00	9,500.00	9,500.00	-	38,000.00	9,500.00	9,500.00	9,500.00	9,500.00	-	100.00%	100.00%	BECA	4	4	0	4	3.5.4	07	
03, DESARROLLO REGIONAL Y MEDIO AMBIENTE	01, FRESNILLO	SEPLADER	TRES POR UNO	ASISTENCIA SOCIAL Y SERVICIOS COMUNITARIOS	ASISTENCIA SOCIAL A LA NIÑEZ	BECAS PARA ALUMNOS DESTACADOS DE ESCASOS RECURSOS ECONÓMICOS.	VALPARAÍSO	SANTA LUCIA DE LA SIERRA	MAR-2011	DIC-2011	116,000.00	29,000.00	29,000.00	29,000.00	29,000.00	-	116,000.00	29,000.00	29,000.00	29,000.00	29,000.00	-	100.00%	100.00%	BECA	16	16	8	8	3.5.4	07	
03, DESARROLLO REGIONAL Y MEDIO AMBIENTE	01, FRESNILLO	SEPLADER	TRES POR UNO	ASISTENCIA SOCIAL Y SERVICIOS COMUNITARIOS	ASISTENCIA SOCIAL A LA NIÑEZ	BECAS PARA ALUMNOS DESTACADOS DE ESCASOS RECURSOS ECONÓMICOS.	VALPARAÍSO	SAN JOSÉ DE LLANETES	MAR-2011	DIC-2011	674,000.00	168,500.00	168,500.00	168,500.00	168,500.00	-	674,000.00	168,500.00	168,500.00	168,500.00	168,500.00	-	100.00%	100.00%	BECA	89	89	34	55	3.5.4	07	
03, DESARROLLO REGIONAL Y MEDIO AMBIENTE	01, FRESNILLO	SEPLADER	TRES POR UNO	ASISTENCIA SOCIAL Y SERVICIOS COMUNITARIOS	ASISTENCIA SOCIAL A LA NIÑEZ	BECAS PARA ALUMNOS DESTACADOS DE ESCASOS RECURSOS ECONÓMICOS.	VALPARAÍSO	CRUCES	MAR-2011	DIC-2011	346,000.00	86,500.00	86,500.00	86,500.00	86,500.00	-	346,000.00	86,500.00	86,500.00	86,500.00	86,500.00	-	100.00%	100.00%	BECA	50	50	20	30	3.5.4	07	
03, DESARROLLO REGIONAL Y MEDIO AMBIENTE	01, FRESNILLO	SEPLADER	TRES POR UNO	ASISTENCIA SOCIAL Y SERVICIOS COMUNITARIOS	ASISTENCIA SOCIAL A LA NIÑEZ	BECAS PARA ALUMNOS DESTACADOS DE ESCASOS RECURSOS ECONÓMICOS.	VALPARAÍSO	LOBATOS	MAR-2011	DIC-2011	410,000.00	102,500.00	102,500.00	102,500.00	102,500.00	-	410,000.00	102,500.00	102,500.00	102,500.00	102,500.00	-	100.00%	100.00%	BECA	57	57	26	31	3.5.4	07	
03, DESARROLLO REGIONAL Y MEDIO AMBIENTE	01, FRESNILLO	SEPLADER	TRES POR UNO	ASISTENCIA SOCIAL Y SERVICIOS COMUNITARIOS	ASISTENCIA SOCIAL A LA NIÑEZ	BECAS PARA ALUMNOS DESTACADOS DE ESCASOS RECURSOS ECONÓMICOS.	VALPARAÍSO	TROJES	MAR-2011	DIC-2011	4,000.00	1,000.00	1,000.00	1,000.00	1,000.00	-	4,000.00	1,000.00	1,000.00	1,000.00	1,000.00	-	100.00%	100.00%	BECA	1	1	0	1	3.5.4	07	
03, DESARROLLO REGIONAL Y MEDIO AMBIENTE	01, FRESNILLO	SEPLADER	TRES POR UNO	ASISTENCIA SOCIAL Y SERVICIOS COMUNITARIOS	ASISTENCIA SOCIAL A LA NIÑEZ	BECAS PARA ALUMNOS DESTACADOS DE ESCASOS RECURSOS ECONÓMICOS.	VALPARAÍSO	TROJES	MAR-2011	DIC-2011	4,000.00	1,000.00	1,000.00	1,000.00	1,000.00	-	4,000.00	1,000.00	1,000.00	1,000.00	1,000.00	-	100.00%	100.00%	BECA	1	1	1	0	3.5.4	07	
03, DESARROLLO REGIONAL Y MEDIO AMBIENTE	09, JUCHIPILA	SEPLADER	TRES POR UNO	ASISTENCIA SOCIAL Y SERVICIOS COMUNITARIOS	ASISTENCIA SOCIAL A LA NIÑEZ	BECAS PARA ALUMNOS DESTACADOS DE ESCASOS RECURSOS ECONÓMICOS.	TABASCO	TABASCO	MAR-2011	DIC-2011	24,000.00	6,000.00	6,000.00	6,000.00	6,000.00	-	24,000.00	6,000.00	6,000.00	6,000.00	6,000.00	-	100.00%	100.00%	BECA	2	2	0	2	3.5.4	07	
03, DESARROLLO REGIONAL Y MEDIO AMBIENTE	09, JUCHIPILA	SEPLADER	TRES POR UNO	ASISTENCIA SOCIAL Y SERVICIOS COMUNITARIOS	ASISTENCIA SOCIAL A LA NIÑEZ	BECAS PARA ALUMNOS DESTACADOS DE ESCASOS RECURSOS ECONÓMICOS.	TABASCO	TABASCO	MAR-2011	DIC-2011	48,000.00	12,000.00	12,000.00	12,000.00	12,000.00	-	48,000.00	12,000.00	12,000.00	12,000.00	12,000.00	-	100.00%	100.00%	BECA	4	4	0	4	3.5.4	07	
03, DESARROLLO REGIONAL Y MEDIO AMBIENTE	09, JUCHIPILA	SEPLADER	TRES POR UNO	ASISTENCIA SOCIAL Y SERVICIOS COMUNITARIOS	DESARROLLO COMUNITARIO	TERMINACIÓN DEL TEMPLO DE FÁTIMA	NOCHISTLÁN DE MEJÍA	TLACHICHILA	MAR-2011	DIC-2011	866,000.00	-	433,000.00	216,500.00	216,500.00	-	866,000.00	-	433,000.00	216,500.00	216,500.00	-	100.00%	100.00%	OBRA	1	1	208	220	3.5.4	07	
03, DESARROLLO REGIONAL Y MEDIO AMBIENTE	03, SOMBRERETE	SEPLADER	TRES POR UNO	INFRAESTRUCTURA EDUCATIVA	CONSTRUCCIÓN	CONSTRUCCIÓN DE DOMO EN ESCUELA SEC. BENITO JUÁREZ GARCÍA	SAÍN ALTO	SAÍN ALTO	MAR-2011	DIC-2011	561,336.00	140,334.00	140,334.00	140,334.00	140,334.00	-	561,336.00	140,334.00	140,334.00	140,334.00	140,334.00	-	100.00%	100.00%	OBRA	1	1	118	152	3.5.4	07	
03, DESARROLLO REGIONAL Y MEDIO AMBIENTE	09, JUCHIPILA	SEPLADER	TRES POR UNO	INFRAESTRUCTURA EDUCATIVA	EQUIPAMIENTO	EQUIPAMIENTO DE ESCUELA NORMAL "SALVADOR VARELA RESENDIZ"	JUCHIPILA	EL SURCO DE NOPALES (LA RAMAL)	MAR-2011	DIC-2011	403,000.00	100,750.00	100,750.00	100,750.00	100,750.00	-	403,000.00	100,750.00	100,750.00	100,750.00	100,750.00	-	100.00%	100.00%	MATERIAL	1	1	965	1264	3.5.4	07	
03, DESARROLLO REGIONAL Y MEDIO AMBIENTE	08, ZACATECAS	SEPLADER	TRES POR UNO	INFRAESTRUCTURA EDUCATIVA	CONSTRUCCIÓN	CONSTRUCCIÓN DE DOMO EN ESC. SEC. FRANCISCO ARROYO COL. EL DORADO.	GUADALUPE	GUADALUPE	MAR-2011	DIC-2011	565,100.00	141,275.00	141,275.00	141,275.00	141,275.00	-	565,100.00	141,275.00	141,275.00	141,275.00	141,275.00	-	100.00%	100.00%	OBRA	1	1	200	150	3.5.4	07	
03, DESARROLLO REGIONAL Y MEDIO AMBIENTE	02, RÍO GRANDE	SEPLADER	TRES POR UNO	INFRAESTRUCTURA EDUCATIVA	CONSTRUCCIÓN	CONSTRUCCIÓN DE DOMO EN LA CANCHA DE USOS MÚLTIPLES EN JARDÍN DE NIÑOS PEDRO RUIZ GONZÁLEZ	MIGUEL AUZA	MIGUEL AUZA	MAR-2011	DIC-2011	463,692.00	115,923.00	115,923.00	115,923.00	115,923.00	-	463,692.00	115,923.00	115,923.00	115,923.00	115,923.00	-	100.00%	100.00%	OBRA	1	1	365	430	3.5.4	07	
03, DESARROLLO REGIONAL Y MEDIO AMBIENTE	09, JUCHIPILA	SEPLADER	TRES POR UNO	PAVIMENTACIÓN EN COLONIAS	PAVIMENTACIÓN CONCRETO HIDRÁULICO	PAVIMENTACIÓN CON CONCRETO HIDRÁULICO EN VARIAS CALLES DE ATEMAJAC	JUCHIPILA	ATEMAJAC	MAR-2011	DIC-2011	780,260.00	195,065.00	195,065.00	195,065.00	195,065.00	-	780,260.00	195,065.00	195,065.00	195,065.00	195,065.00	-	100.00%	100.00%	M2	2464	2464	27	41	3.5.4	07	
03, DESARROLLO REGIONAL Y MEDIO AMBIENTE	09, JUCHIPILA	SEPLADER	TRES POR UNO	PAVIMENTACIÓN EN COLONIAS	PAVIMENTACIÓN CONCRETO HIDRÁULICO	CONSTRUCCIÓN DE CONCRETO ECOLÓGICO EN CALLE EL MIRADOR	JUCHIPILA	CONTITLAN	MAR-2011	DIC-2011	392,260.00	98,065.00	98,065.00	98,065.00	98,065.00	-	392,260.00	98,065.00	98,065.00	98,065.00	98,065.00	-	100.00%	100.00%	M2	1948.5	1948.5	135	152	3.5.4	07	
03, DESARROLLO REGIONAL Y MEDIO AMBIENTE	09, JUCHIPILA	SEPLADER	TRES POR UNO	ASISTENCIA SOCIAL Y SERVICIOS COMUNITARIOS	DESARROLLO COMUNITARIO	REMODELACIÓN DE TEMPLO EN LA COMUNIDAD 5TA ETAPA DE EL REMOLINO	JUCHIPILA	EL REMOLINO	MAR-2011	DIC-2011	300,000.00	75,000.00	75,000.00	75,000.00	75,000.00	-	300,000.00	75,000.00	75,000.00	75,000.00	75,000.00	-	100.00%	100.00%	OBRA	1	1	713	865	3.5.4	07	

SECRETARÍA DE PLANEACIÓN Y DESARROLLO REGIONAL
COMITÉ DE PLANEACIÓN PARA EL DESARROLLO DEL ESTADO DE ZACATECAS
SEGUNDO INFORME DE GOBIERNO
ANEXO TÉCNICO
CIERRE DE EJERCICIO 2011
RESUMEN POR SECTOR

CEP2011

SECTOR	REGIÓN	DEPENDENCIA	FONDO O MODALIDAD DE INVERSIÓN	PROGRAMA	SUBPROGRAMA	DESCRIPCIÓN DE LA OBRA O ACCIÓN	MUNICIPIO	LOCALIDAD	FECHA DE:		ESTRUCTURA FINANCIERA 2011 (PESOS) APROBADA						ESTRUCTURA FINANCIERA 2011 (PESOS) EJERCIDA						AVANCE %		METAS TOTALES			BENEFICIARIOS		PED	NUMERO DEL PROYECTO	OBSERVACIONES
									INICIO MMM/AAAA	TERMINO MMM/AAAA	TOTAL	FEDERAL	ESTATAL	MUNICIPAL	PARTICIP.	OTROS	TOTAL	FEDERAL	ESTATAL	MUNICIPAL	PARTICIP.	OTROS	FINANCIERO	FÍSICO	UNIDAD DE MEDIDA	PROGRAMADAS	ALCANZADAS	HOMBRES	MUJERES	EJE/ LÍNEA ESTRATÉGICA/ ESTRATEGIA		
03, DESARROLLO REGIONAL Y MEDIO AMBIENTE	02, RÍO GRANDE	SEPLADER	TRES POR UNO	PAVIMENTACIÓN EN COLONIAS	PAVIMENTACIÓN CONCRETO HIDRÁULICO	PAVIMENTACIÓN A BASE DE CONCRETO HIDRÁULICO EN CALLE 5 DE FEBRERO	GENERAL FRANCISCO R. MURGUÍA	NIEVES	MAR-2011	DIC-2011	354,124.00	88,531.00	88,531.00	88,531.00	88,531.00	-	354,124.00	88,531.00	88,531.00	88,531.00	88,531.00	-	100.00%	100.00%	M2	1067.62	1067.62	12	23	3.5.4	07	
03, DESARROLLO REGIONAL Y MEDIO AMBIENTE	01, FRESNILLO	SEPLADER	TRES POR UNO	ASISTENCIA SOCIAL Y SERVICIOS COMUNITARIOS	ASISTENCIA SOCIAL A LA NIÑEZ	BECAS PARA ALUMNOS DESTACADOS DE ESCASOS RECURSOS ECONÓMICOS.	VALPARAÍSO	SANTA LUCIA DE LA SIERRA	MAR-2011	DIC-2011	106,000.00	26,500.00	26,500.00	26,500.00	26,500.00	-	106,000.00	26,500.00	26,500.00	26,500.00	26,500.00	-	100.00%	100.00%	BECA	11	11	2	9	3.5.4	07	
03, DESARROLLO REGIONAL Y MEDIO AMBIENTE	05, TLALTENANGO	SEPLADER	TRES POR UNO	CAMINOS RURALES	CONSTRUCCIÓN DE PUENTES	CONSTRUCCIÓN DE PUENTE PEATONAL EN LA CALLE FRANCISCO GARCÍA SALINAS	TRINIDAD GARCÍA DE LA CADENA	GARCÍA DE LA CADENA	MAR-2011	DIC-2011	121,480.00	30,370.00	30,370.00	30,370.00	30,370.00	-	121,480.00	30,370.00	30,370.00	30,370.00	30,370.00	-	100.00%	100.00%	OBRA	10	10	250	250	3.5.4	07	
03, DESARROLLO REGIONAL Y MEDIO AMBIENTE	02, RÍO GRANDE	SEPLADER	TRES POR UNO	PAVIMENTACIÓN EN COLONIAS	PAVIMENTACIÓN CONCRETO HIDRÁULICO	PAVIMENTACIÓN CON CONCRETO HIDRÁULICO EN DIFERENTES CALLES EN LA COLONIA 20 DE NOVIEMBRE, VICENTE GUERRERO, DONATO GUERRA, HIDALGO Y JUÁREZ	MIGUEL AUZA	MIGUEL AUZA	MAR-2011	DIC-2011	579,636.00	144,909.00	144,909.00	144,909.00	144,909.00	-	579,636.00	144,909.00	144,909.00	144,909.00	144,909.00	-	100.00%	100.00%	M2	4775	4775	450	500	3.5.4	07	
03, DESARROLLO REGIONAL Y MEDIO AMBIENTE	02, RÍO GRANDE	SEPLADER	TRES POR UNO	INFRAESTRUCTURA EDUCATIVA	CONSTRUCCIÓN	CONSTRUCCIÓN DE DOMO EN LA CANCHA DE USOS MÚLTIPLES EN ESCUELA PRIMARIA GENERAL HERIBERTO JARA	MIGUEL AUZA	MIGUEL AUZA	MAR-2011	DIC-2011	547,820.00	136,955.00	136,955.00	136,955.00	136,955.00	-	547,820.00	136,955.00	136,955.00	136,955.00	136,955.00	-	100.00%	100.00%	OBRA	1	1	385	430	3.5.4	07	
03, DESARROLLO REGIONAL Y MEDIO AMBIENTE	02, RÍO GRANDE	SEPLADER	TRES POR UNO	INFRAESTRUCTURA EDUCATIVA	CONSTRUCCIÓN	CONSTRUCCIÓN DE DOMO EN LA CANCHA DE USOS MÚLTIPLES EN ESCUELA PRIMARIA RAMÓN LÓPEZ VELARDE	MIGUEL AUZA	MIGUEL AUZA	MAR-2011	DIC-2011	547,820.00	136,955.00	136,955.00	136,955.00	136,955.00	-	547,820.00	136,955.00	136,955.00	136,955.00	136,955.00	-	100.00%	100.00%	OBRA	1	1	385	430	3.5.4	07	
03, DESARROLLO REGIONAL Y MEDIO AMBIENTE	02, RÍO GRANDE	SEPLADER	TRES POR UNO	INFRAESTRUCTURA EDUCATIVA	CONSTRUCCIÓN	CONSTRUCCIÓN DE DOMO EN LA CANCHA DE USOS MÚLTIPLES EN ESCUELA PRIMARIA MARÍA GUADALUPE RUIZ DE HARO	MIGUEL AUZA	MIGUEL AUZA	MAR-2011	DIC-2011	547,820.00	136,955.00	136,955.00	136,955.00	136,955.00	-	547,820.00	136,955.00	136,955.00	136,955.00	136,955.00	-	100.00%	100.00%	OBRA	1	1	235	215	3.5.4	07	
03, DESARROLLO REGIONAL Y MEDIO AMBIENTE	02, RÍO GRANDE	SEPLADER	TRES POR UNO	INFRAESTRUCTURA EDUCATIVA	CONSTRUCCIÓN	CONSTRUCCIÓN DE DOMO EN LA CANCHA DE USOS MÚLTIPLES EN ESCUELA PRIMARIA ANTONIO GUZMÁN AGUILERA	MIGUEL AUZA	MIGUEL AUZA	MAR-2011	DIC-2011	547,820.00	136,955.00	136,955.00	136,955.00	136,955.00	-	547,820.00	136,955.00	136,955.00	136,955.00	136,955.00	-	100.00%	100.00%	OBRA	1	1	235	315	3.5.4	07	
03, DESARROLLO REGIONAL Y MEDIO AMBIENTE	02, RÍO GRANDE	SEPLADER	TRES POR UNO	ASISTENCIA SOCIAL Y SERVICIOS COMUNITARIOS	DESARROLLO COMUNITARIO	ADQUISICIÓN DE CAMIÓN RECOLECTOR COMPACTADOR DE BASURA	MIGUEL AUZA	MIGUEL AUZA	MAR-2011	DIC-2011	1,373,000.00	343,250.00	343,250.00	343,250.00	343,250.00	-	1,373,000.00	343,250.00	343,250.00	343,250.00	343,250.00	-	100.00%	100.00%	ACCIÓN	1	1	3800	4500	3.5.4	07	
03, DESARROLLO REGIONAL Y MEDIO AMBIENTE	08, ZACATECAS	SEPLADER	TRES POR UNO	INFRAESTRUCTURA EDUCATIVA	CONSTRUCCIÓN	CONSTRUCCIÓN DE DOMO EN ESC. PRIMARIA JOAQUÍN AMARO EN TACOALECHE	GUADALUPE	TACOALECHE	MAR-2011	DIC-2011	521,244.00	130,311.00	130,311.00	130,311.00	130,311.00	-	521,244.00	130,311.00	130,311.00	130,311.00	130,311.00	-	100.00%	100.00%	OBRA	1	1	100	120	3.5.4	07	
03, DESARROLLO REGIONAL Y MEDIO AMBIENTE	02, RÍO GRANDE	SEPLADER	TRES POR UNO	PAVIMENTACIÓN EN COLONIAS	PAVIMENTACIÓN CONCRETO HIDRÁULICO	PAVIMENTACIÓN CON CONCRETO HIDRÁULICO EN DIFERENTES CALLES DE MIGUEL AUZA: ÁLAMO, ARISTA, DIONISIO, 20 DE NOVIEMBRE, COMPROMISO Y CUARZO	MIGUEL AUZA	MIGUEL AUZA	MAR-2011	DIC-2011	957,464.00	239,366.00	239,366.00	239,366.00	239,366.00	-	957,464.00	239,366.00	239,366.00	239,366.00	239,366.00	-	100.00%	71.59%	M2	7885	5645	530	550	3.5.4	07	
03, DESARROLLO REGIONAL Y MEDIO AMBIENTE	02, RÍO GRANDE	SEPLADER	TRES POR UNO	INFRAESTRUCTURA DEPORTIVA	AMPLIACIÓN	ADQUISICIÓN DE GRADAS PARA EL GIMNASIO MUNICIPAL EN MIGUEL AUZA ZAC.	MIGUEL AUZA	MIGUEL AUZA	MAR-2011	DIC-2011	1,000,000.00	250,000.00	250,000.00	250,000.00	250,000.00	-	1,000,000.00	250,000.00	250,000.00	250,000.00	250,000.00	-	100.00%	100.00%	MÓDULO	1	1	3800	4500	3.5.4	07	
03, DESARROLLO REGIONAL Y MEDIO AMBIENTE	06, JEREZ	SEPLADER	TRES POR UNO	INFRAESTRUCTURA DEPORTIVA	CONSTRUCCIÓN	CONSTRUCCIÓN DE LIENZO CHARRO EN COLONIA FRANCISCO VILLA.	VILLANUEVA	FRANCISCO VILLA (EL CABALLETE)	MAR-2011	DIC-2011	1,105,520.00	276,380.00	276,380.00	276,380.00	276,380.00	-	1,105,520.00	276,380.00	276,380.00	276,380.00	276,380.00	-	100.00%	100.00%	MÓDULO	1	1	300	500	3.5.4	07	
03, DESARROLLO REGIONAL Y MEDIO AMBIENTE	08, ZACATECAS	SEPLADER	TRES POR UNO	ALCANTARILLADO	CONSTRUCCIÓN DE SISTEMA	CONSTRUCCIÓN DE RED DE DRENAJE EN VARIAS CALLES DE POZO DE GAMBOA	PÁNUCO	POZO DE GAMBOA	MAR-2011	DIC-2011	1,424,152.00	356,038.00	356,038.00	356,038.00	356,038.00	-	1,424,152.00	356,038.00	356,038.00	356,038.00	356,038.00	-	100.00%	100.00%	ML	2160	2160	300	500	3.5.4	07	
03, DESARROLLO REGIONAL Y MEDIO AMBIENTE	08, ZACATECAS	SEPLADER	TRES POR UNO	INFRAESTRUCTURA EDUCATIVA	CONSTRUCCIÓN	CONSTRUCCIÓN DE DOMO EN ESCUELA PRIMARIA 23 DE JUNIO	PÁNUCO	SAN ANTONIO DEL CIPRÉS	MAR-2011	DIC-2011	503,616.00	251,808.00	-	125,904.00	125,904.00	-	503,616.00	251,808.00	-	125,904.00	125,904.00	-	100.00%	100.00%	OBRA	1	1	200	300	3.5.4	07	
03, DESARROLLO REGIONAL Y MEDIO AMBIENTE	08, ZACATECAS	SEPLADER	TRES POR UNO	INFRAESTRUCTURA EDUCATIVA	CONSTRUCCIÓN	CONSTRUCCIÓN DE DOMO EN LA PREPARATORIA COBAEZ	PÁNUCO	POZO DE GAMBOA	MAR-2011	DIC-2011	533,256.00	266,628.00	-	133,314.00	133,314.00	-	533,256.00	266,628.00	-	133,314.00	133,314.00	-	100.00%	100.00%	OBRA	1	1	300	200	3.5.4	07	
03, DESARROLLO REGIONAL Y MEDIO AMBIENTE	10, OJOCALIENTE	SEPLADER	TRES POR UNO	AGUA POTABLE	REHABILITACIÓN DE SISTEMA	EQUIPAMIENTO DE POZO PARA AGUA POTABLE UBICADO EN LA COMUNIDAD EL COECILLO	LUIS MOYA	COECILLO	MAR-2011	DIC-2011	1,000,000.00	500,000.00	-	250,000.00	250,000.00	-	1,000,000.00	500,000.00	-	250,000.00	250,000.00	-	100.00%	100.00%	POZO	1	1	595	593	3.5.4	07	
03, DESARROLLO REGIONAL Y MEDIO AMBIENTE	10, OJOCALIENTE	SEPLADER	TRES POR UNO	AGUA POTABLE	AMPLIACIÓN DE SISTEMA	AMPLIACIÓN DE RED DE DISTRIBUCIÓN DE AGUA POTABLE EN CALLE SAN FRANCISCO	LUIS MOYA	LUIS MOYA	MAR-2011	DIC-2011	225,240.00	112,620.00	-	56,310.00	56,310.00	-	225,240.00	112,620.00	-	56,310.00	56,310.00	-	100.00%	100.00%	ML	254.3	254.3	60	120	3.5.4	07	
03, DESARROLLO REGIONAL Y MEDIO AMBIENTE	10, OJOCALIENTE	SEPLADER	TRES POR UNO	ALCANTARILLADO	AMPLIACIÓN DE SISTEMA	AMPLIACIÓN DE RED DE DRENAJE EN CALLE SAN FRANCISCO	LUIS MOYA	LUIS MOYA	MAR-2011	DIC-2011	412,140.00	206,070.00	-	103,035.00	103,035.00	-	412,140.00	206,070.00	-	103,035.00	103,035.00	-	100.00%	100.00%	ML	254.3	254.3	80	120	3.5.4	07	
03, DESARROLLO REGIONAL Y MEDIO AMBIENTE	02, RÍO GRANDE	SEPLADER	TRES POR UNO	INFRAESTRUCTURA EDUCATIVA	CONSTRUCCIÓN	CONSTRUCCIÓN DE DOMO EN COBACH DE LA COMUNIDAD	RÍO GRANDE	EL FUERTE	MAR-2011	DIC-2011	472,224.00	118,056.00	118,056.00	118,056.00	118,056.00	-	472,224.00	118,056.00	118,056.00	118,056.00	118,056.00	-	100.00%	100.00%	AULA	1	1	90	110	3.5.4	07	

SECRETARÍA DE PLANEACIÓN Y DESARROLLO REGIONAL
COMITÉ DE PLANEACIÓN PARA EL DESARROLLO DEL ESTADO DE ZACATECAS
SEGUNDO INFORME DE GOBIERNO
ANEXO TÉCNICO
CIERRE DE EJERCICIO 2011
RESUMEN POR SECTOR

CEP2011

SECTOR	REGIÓN	DEPENDENCIA	FONDO O MODALIDAD DE INVERSIÓN	PROGRAMA	SUBPROGRAMA	DESCRIPCIÓN DE LA OBRA O ACCIÓN	MUNICIPIO	LOCALIDAD	FECHA DE:		ESTRUCTURA FINANCIERA 2011 (PESOS) APROBADA						ESTRUCTURA FINANCIERA 2011 (PESOS) EJERCIDA						AVANCE %		METAS TOTALES			BENEFICIARIOS		PED	NUMERO DEL PROYECTO	OBSERVACIONES
									INICIO MMM/AAAA	TERMINO MMM/AAAA	TOTAL	FEDERAL	ESTATAL	MUNICIPAL	PARTICIP.	OTROS	TOTAL	FEDERAL	ESTATAL	MUNICIPAL	PARTICIP.	OTROS	FINANCIERO	FÍSICO	UNIDAD DE MEDIDA	PROGRAMADAS	ALCANZADAS	HOMBRES	MUJERES	EJE/ LÍNEA ESTRATÉGICA/ ESTRATEGIA		
03, DESARROLLO REGIONAL Y MEDIO AMBIENTE	01, FRESNILLO	SEPLADER	TRES POR UNO	ASISTENCIA SOCIAL Y SERVICIOS COMUNITARIOS	DESARROLLO COMUNITARIO	RESTAURACIÓN DE CENTRO COMUNITARIO EN LA COMUNIDAD	VALPARAÍSO	SANTA ANA DE ARRIBA	MAR-2011	DIC-2011	228,528.00	57,132.00	57,132.00	57,132.00	57,132.00	-	228,528.00	57,132.00	57,132.00	57,132.00	57,132.00	-	100.00%	100.00%	ACCIÓN	1	1	107	90	3.5.4	07	
03, DESARROLLO REGIONAL Y MEDIO AMBIENTE	09, JUCHIPILA	SEPLADER	TRES POR UNO	AGUA POTABLE	REHABILITACIÓN DE SISTEMA	REHABILITACIÓN DE TANQUE DE ALMACENAMIENTO	JUCHIPILA	ATEMAJAC	MAR-2011	DIC-2011	120,400.00	60,200.00	-	30,100.00	30,100.00	-	120,400.00	60,200.00	-	30,100.00	30,100.00	-	100.00%	100.00%	TANQUE	1	1	27	41	3.5.4	07	
03, DESARROLLO REGIONAL Y MEDIO AMBIENTE	09, JUCHIPILA	SEPLADER	TRES POR UNO	FOMENTO A LA PRODUCCIÓN Y PRODUCTIVIDAD	INFRAESTRUCTURA MANUFACTURERA COMUNITARIA	CONSTRUCCIÓN DE PALAPA PARA COMERCIALIZACIÓN DE PESCADO	MOYAHUA DE ESTRADA	ATEXCA	MAR-2011	DIC-2011	717,237.00	239,079.00	239,079.00	-	239,079.00	-	717,237.00	239,079.00	239,079.00	-	239,079.00	-	100.00%	100.00%	PROYECTO	1	1	2	0	3.5.4	07	
03, DESARROLLO REGIONAL Y MEDIO AMBIENTE	05, TLALTENANGO	SEPLADER	TRES POR UNO	URBANIZACIÓN	CONSTRUCCIÓN DE PLAZAS CÍVICAS Y JARDINES	CONSTRUCCIÓN DE ANDADORES Y SUMINISTRO DE BANCAS EN PLAZA DE LA COMUNIDAD DE CONTRERAS	TLALTENANGO DE SÁNCHEZ ROMÁN	CONTRERAS	MAR-2011	DIC-2011	311,112.00	77,778.00	77,778.00	77,778.00	77,778.00	-	311,112.00	77,778.00	77,778.00	77,778.00	77,778.00	-	100.00%	100.00%	JARDÍN	1	1	100	120	3.5.4	07	
03, DESARROLLO REGIONAL Y MEDIO AMBIENTE	05, TLALTENANGO	SEPLADER	TRES POR UNO	ELECTRIFICACIÓN	RURAL CONSTRUCCIÓN	ALUMBRADO PÚBLICO EN LA ENTRADA A LA COMUNIDAD	TLALTENANGO DE SÁNCHEZ ROMÁN	CONTRERAS	MAR-2011	DIC-2011	124,116.00	31,029.00	31,029.00	31,029.00	31,029.00	-	124,116.00	31,029.00	31,029.00	31,029.00	31,029.00	-	100.00%	100.00%	POSTE	12	12	100	120	3.5.4	07	
03, DESARROLLO REGIONAL Y MEDIO AMBIENTE	03, SOMBRERETE	SEPLADER	TRES POR UNO	FOMENTO A LA PRODUCCIÓN Y PRODUCTIVIDAD	INFRAESTRUCTURA MANUFACTURERA COMUNITARIA	EQUIPAMIENTO DE LABORATORIO DE ANÁLISIS CLÍNICOS	JIMÉNEZ DEL TEÚL	JIMÉNEZ DEL TEUL	MAR-2011	DIC-2011	225,000.00	75,000.00	75,000.00	-	75,000.00	-	225,000.00	75,000.00	75,000.00	-	75,000.00	-	100.00%	100.00%	PROYECTO	1	1	0	2	3.5.4	07	
03, DESARROLLO REGIONAL Y MEDIO AMBIENTE	02, RÍO GRANDE	SEPLADER	TRES POR UNO	ELECTRIFICACIÓN	RURAL AMPLIACIÓN	AMPLIACIÓN DE RED ELÉCTRICA EN LA COMUNIDAD	GENERAL FRANCISCO R. MURGUÍA	EL CARRIZAL	MAR-2011	DIC-2011	1,004,000.00	502,000.00	-	251,000.00	251,000.00	-	1,004,000.00	502,000.00	-	251,000.00	251,000.00	-	100.00%	100.00%	POSTE	31	31	205	216	3.5.4	07	
03, DESARROLLO REGIONAL Y MEDIO AMBIENTE	04, PINOS	SEPLADER	TRES POR UNO	URBANIZACIÓN	CONSTRUCCIÓN DE GUARNICIONES Y BANQUETAS	GUARNICIÓN CON CONCRETO HIDRÁULICO EN CALLE FLORES MAGÓN ENTRE CALLE SIN NOMBRE Y AV. QUINTA NORTE	LORETO	EL TEPETATE	MAR-2011	DIC-2011	98,232.00	24,558.00	24,558.00	24,558.00	24,558.00	-	98,232.00	24,558.00	24,558.00	24,558.00	24,558.00	-	100.00%	100.00%	ML	517	517	65	75	3.5.4	07	
03, DESARROLLO REGIONAL Y MEDIO AMBIENTE	09, JUCHIPILA	SEPLADER	TRES POR UNO	FOMENTO A LA PRODUCCIÓN Y PRODUCTIVIDAD	APOYO A LA PRODUCCIÓN PECUARIA	ENGORDA Y VENTA GANADO AVELAR	NOCHISTLÁN DE MEJÍA	MESA DE AGUA	MAR-2011	DIC-2011	611,751.00	203,917.00	203,917.00	-	203,917.00	-	611,751.00	203,917.00	203,917.00	-	203,917.00	-	100.00%	100.00%	PROYECTO	1	1	2	0	3.5.4	07	
03, DESARROLLO REGIONAL Y MEDIO AMBIENTE	09, JUCHIPILA	SEPLADER	TRES POR UNO	FOMENTO A LA PRODUCCIÓN Y PRODUCTIVIDAD	APOYO A LA PRODUCCIÓN PECUARIA	GANADERÍA DE LA COFRADÍA (NO SE HA VAUDADO)	NOCHISTLÁN DE MEJÍA	LA COFRADÍA	MAR-2011	DIC-2011	681,771.00	227,257.00	227,257.00	-	227,257.00	-	681,771.00	227,257.00	227,257.00	-	227,257.00	-	100.00%	100.00%	PROYECTO	1	1	2	0	3.5.4	07	
03, DESARROLLO REGIONAL Y MEDIO AMBIENTE	02, RÍO GRANDE	SEPLADER	TRES POR UNO	ASISTENCIA SOCIAL Y SERVICIOS COMUNITARIOS	DESARROLLO COMUNITARIO	EQUIPAMIENTO PARA EL RASTRO MUNICIPAL	JUAN ALDAMA	JUAN ALDAMA	MAR-2011	DIC-2011	526,740.00	263,370.00	-	131,685.00	131,685.00	-	526,740.00	263,370.00	-	131,685.00	131,685.00	-	100.00%	100.00%	ACCIÓN	1	1	25	25	3.5.4	07	
03, DESARROLLO REGIONAL Y MEDIO AMBIENTE	09, JUCHIPILA	SEPLADER	TRES POR UNO	CARRETERAS ALIMENTADORAS	CONSTRUCCIÓN	CONSTRUCCIÓN DE CARRETERA NOCHISTLÁN-LA LABOR-LLANO GRANDE-EL MOLINO DEL KM 2+000 AL 3+567	NOCHISTLÁN DE MEJÍA	LA LABOR	MAR-2011	DIC-2011	1,600,000.00	800,000.00	-	400,000.00	400,000.00	-	1,600,000.00	800,000.00	-	400,000.00	400,000.00	-	100.00%	100.00%	KM	1	1	236	243	3.5.4	07	
03, DESARROLLO REGIONAL Y MEDIO AMBIENTE	08, ZACATECAS	SEPLADER	TRES POR UNO	INFRAESTRUCTURA EDUCATIVA	CONSTRUCCIÓN	CONSTRUCCIÓN DE DOMO EN ESCUELA PRIMARIA GABINO BARRERA	PÁNUCO	SAN ANTONIO DEL CIPRÉS	MAR-2011	DIC-2011	317,476.00	158,738.00	-	79,369.00	79,369.00	-	317,476.00	158,738.00	-	79,369.00	79,369.00	-	100.00%	100.00%	OBRA	1	1	200	300	3.5.4	07	
03, DESARROLLO REGIONAL Y MEDIO AMBIENTE	08, ZACATECAS	SEPLADER	TRES POR UNO	INFRAESTRUCTURA EDUCATIVA	CONSTRUCCIÓN	CONSTRUCCIÓN DE DOMO EN Y PÓRTICO EN ESCUELA PRIMARIA EMILIANO ZAPATA	PÁNUCO	PÁNUCO	MAR-2011	DIC-2011	335,968.00	167,984.00	-	83,992.00	83,992.00	-	335,968.00	167,984.00	-	83,992.00	83,992.00	-	100.00%	100.00%	OBRA	1	1	200	250	3.5.4	07	
03, DESARROLLO REGIONAL Y MEDIO AMBIENTE	08, ZACATECAS	SEPLADER	TRES POR UNO	INFRAESTRUCTURA EDUCATIVA	CONSTRUCCIÓN	CONSTRUCCIÓN DE DOMO EN ESCUELA PRIMARIA IGNACIO ZARAGOZA	PÁNUCO	POZO DE GAMBOA	MAR-2011	DIC-2011	433,292.00	216,646.00	-	108,323.00	108,323.00	-	433,292.00	216,646.00	-	108,323.00	108,323.00	-	100.00%	100.00%	OBRA	1	1	300	400	3.5.4	07	
03, DESARROLLO REGIONAL Y MEDIO AMBIENTE	08, ZACATECAS	SEPLADER	TRES POR UNO	INFRAESTRUCTURA EDUCATIVA	CONSTRUCCIÓN	CONSTRUCCIÓN DE DOMO Y PÓRTICO EN SECUNDARIA TÉCNICA #31	PÁNUCO	SAN ANTONIO DEL CIPRÉS	MAR-2011	DIC-2011	353,624.00	176,812.00	-	88,406.00	88,406.00	-	353,624.00	176,812.00	-	88,406.00	88,406.00	-	100.00%	100.00%	OBRA	1	1	300	350	3.5.4	07	
03, DESARROLLO REGIONAL Y MEDIO AMBIENTE	08, ZACATECAS	SEPLADER	TRES POR UNO	ALCANTARILLADO	CONSTRUCCIÓN DE SISTEMA	CONSTRUCCIÓN DE RED DE DRENAJE EN VARIAS CALLES	PÁNUCO	PÁNUCO	MAR-2011	DIC-2011	810,468.00	405,234.00	-	202,617.00	202,617.00	-	810,468.00	405,234.00	-	202,617.00	202,617.00	-	100.00%	100.00%	ML	1320	1320	300	400	3.5.4	07	
03, DESARROLLO REGIONAL Y MEDIO AMBIENTE	04, PINOS	SEPLADER	TRES POR UNO	ALCANTARILLADO	REHABILITACIÓN DE SISTEMA	REHABILITACIÓN DE RED DE ALCANTARILLADO	PINOS	EL REMANENTE	MAR-2011	DIC-2011	1,716,396.00	858,198.00	-	429,099.00	429,099.00	-	1,716,396.00	858,198.00	-	429,099.00	429,099.00	-	100.00%	100.00%	ML	1068	1068	182	223	3.5.4	07	
03, DESARROLLO REGIONAL Y MEDIO AMBIENTE	05, TLALTENANGO	SEPLADER	TRES POR UNO	CAMINOS RURALES	CONSTRUCCIÓN DE PUENTES	CONSTRUCCIÓN DE PUENTE-ALCANTARILLA EN CALLE ACCESO COLONIA EL ROSARIO	SANTA MARÍA DE LA PAZ	SANTA MARÍA DE LA PAZ	MAR-2011	DIC-2011	280,000.00	140,000.00	-	70,000.00	70,000.00	-	280,000.00	140,000.00	-	70,000.00	70,000.00	-	100.00%	100.00%	M2	38	38	182	223	3.5.4	07	
03, DESARROLLO REGIONAL Y MEDIO AMBIENTE	10, OJOCALIENTE	SEPLADER	TRES POR UNO	AGUA POTABLE	AMPLIACIÓN DE SISTEMA	LÍNEA DE CONDUCCIÓN DE AGUA POTABLE DE LA COL. LÁZARO CÁRDENAS AL POZO DE NÚM. 1	LUIS MOYA	COL. LÁZARO CÁRDENAS	MAR-2011	DIC-2011	891,256.00	445,628.00	-	222,814.00	222,814.00	-	891,256.00	445,628.00	-	222,814.00	222,814.00	-	100.00%	100.00%	ML	2480	2480	5889	6345	3.5.4	07	

SECRETARÍA DE PLANEACIÓN Y DESARROLLO REGIONAL
COMITÉ DE PLANEACIÓN PARA EL DESARROLLO DEL ESTADO DE ZACATECAS
SEGUNDO INFORME DE GOBIERNO
ANEXO TÉCNICO
CIERRE DE EJERCICIO 2011
RESUMEN POR SECTOR

CEP2011

SECTOR	REGIÓN	DEPENDENCIA	FONDO O MODALIDAD DE INVERSIÓN	PROGRAMA	SUBPROGRAMA	DESCRIPCIÓN DE LA OBRA O ACCIÓN	MUNICIPIO	LOCALIDAD	FECHA DE:		ESTRUCTURA FINANCIERA 2011 (PESOS) APROBADA						ESTRUCTURA FINANCIERA 2011 (PESOS) EJERCIDA						AVANCE %		METAS TOTALES			BENEFICIARIOS		PED	NUMERO DEL PROYECTO	OBSERVACIONES
									INICIO MMM/AAAA	TERMINO MMM/AAAA	TOTAL	FEDERAL	ESTATAL	MUNICIPAL	PARTICIP.	OTROS	TOTAL	FEDERAL	ESTATAL	MUNICIPAL	PARTICIP.	OTROS	FINANCIERO	FÍSICO	UNIDAD DE MEDIDA	PROGRAMADAS	ALCANZADAS	HOMBRES	MUJERES	EJE/ LÍNEA ESTRATÉGICA/ ESTRATEGIA		
03, DESARROLLO REGIONAL Y MEDIO AMBIENTE	06, JEREZ	SEPLADER	TRES POR UNO	ASISTENCIA SOCIAL Y SERVICIOS COMUNITARIOS	DESARROLLO COMUNITARIO	CONSTRUCCIÓN DE RETABLOS EN CAPILLA PRINCIPAL	TEPETONGO	ARROYO SECO DE ARRIBA	MAR-2011	DIC-2011	259,000.00	-	129,500.00	64,750.00	64,750.00	-	259,000.00	-	129,500.00	64,750.00	64,750.00	-	100.00%	100.00%	OBRA	1	1	120	122	3.5.4	07	
03, DESARROLLO REGIONAL Y MEDIO AMBIENTE	02, RÍO GRANDE	SEPLADER	TRES POR UNO	ELECTRIFICACIÓN	RURAL AMPLIACIÓN	AMPLIACIÓN DE RED ELÉCTRICA EN LAS CALLES AV. ÁLAMOS, C. VILLANUEVA Y C. RÍO AGUANAVAL EN LA COMUNIDAD	GENERAL FRANCISCO R. MURGUÍA	MATÍAS RAMOS (EL TANGER)	MAR-2011	DIC-2011	1,034,980.00	517,490.00	-	258,745.00	258,745.00	-	1,034,980.00	517,490.00	-	258,745.00	258,745.00	-	100.00%	100.00%	POSTE	35	35	137	143	3.5.4	07	
03, DESARROLLO REGIONAL Y MEDIO AMBIENTE	04, PINOS	SEPLADER	TRES POR UNO	URBANIZACIÓN	CONSTRUCCIÓN DE PASOS PEATONALES	CONSTRUCCIÓN DE PUENTE VEHICULAR	VILLA HIDALGO	EL TEPETATE	MAR-2011	DIC-2011	1,483,480.00	741,740.00	-	370,870.00	370,870.00	-	1,483,480.00	741,740.00	-	370,870.00	370,870.00	-	100.00%	100.00%	M2	112	112	372	339	3.5.4	07	
03, DESARROLLO REGIONAL Y MEDIO AMBIENTE	10, OJOCALIENTE	SEPLADER	TRES POR UNO	PAVIMENTACIÓN EN COLONIAS	PAVIMENTACIÓN CONCRETO ASFALTICO	PAVIMENTACIÓN CON CONCRETO ASFÁLTICO EN LA CALLE FERNANDO CALDERÓN	TRANCOSO	TRANCOSO	MAR-2011	DIC-2011	2,293,184.00	573,296.00	573,296.00	573,296.00	573,296.00	-	2,293,184.00	573,296.00	573,296.00	573,296.00	573,296.00	-	100.00%	100.00%	M2	4059	4059	95	100	3.5.4	07	
03, DESARROLLO REGIONAL Y MEDIO AMBIENTE	10, OJOCALIENTE	SEPLADER	TRES POR UNO	ELECTRIFICACIÓN	URBANA AMPLIACIÓN	AMPLIACIÓN DE ELECTRIFICACIÓN CALLE QUEBRADORA, BARRIO SAN ISIDRO	TRANCOSO	TRANCOSO	MAR-2011	DIC-2011	275,884.00	68,971.00	68,971.00	68,971.00	68,971.00	-	275,884.00	68,971.00	68,971.00	68,971.00	68,971.00	-	100.00%	100.00%	POSTE	5	5	25	30	3.5.4	07	
03, DESARROLLO REGIONAL Y MEDIO AMBIENTE	10, OJOCALIENTE	SEPLADER	TRES POR UNO	ELECTRIFICACIÓN	URBANA AMPLIACIÓN	AMPLIACIÓN DE ELECTRIFICACIÓN EN CALLE PALMAS	TRANCOSO	TRANCOSO	MAR-2011	DIC-2011	356,196.00	89,049.00	89,049.00	89,049.00	89,049.00	-	356,196.00	89,049.00	89,049.00	89,049.00	89,049.00	-	100.00%	100.00%	POSTE	8	8	55	60	3.5.4	07	
03, DESARROLLO REGIONAL Y MEDIO AMBIENTE	10, OJOCALIENTE	SEPLADER	TRES POR UNO	INFRAESTRUCTURA EDUCATIVA	CONSTRUCCIÓN	CONSTRUCCIÓN DE TECHUMBRE EN LA ESC. PRIMARIA FERNANDO SORIA	TRANCOSO	TRANCOSO	MAR-2011	DIC-2011	275,396.00	68,849.00	68,849.00	68,849.00	68,849.00	-	275,396.00	68,849.00	68,849.00	68,849.00	68,849.00	-	100.00%	100.00%	OBRA	1	1	250	350	3.5.4	07	
03, DESARROLLO REGIONAL Y MEDIO AMBIENTE	10, OJOCALIENTE	SEPLADER	TRES POR UNO	INFRAESTRUCTURA EDUCATIVA	CONSTRUCCIÓN	CONSTRUCCIÓN DE DOMO EN LA ESC. SEC. JOSÉ VASCONCELOS	TRANCOSO	TRANCOSO	MAR-2011	DIC-2011	780,436.00	195,109.00	195,109.00	195,109.00	195,109.00	-	780,436.00	195,109.00	195,109.00	195,109.00	195,109.00	-	100.00%	100.00%	OBRA	1	1	360	450	3.5.4	07	
03, DESARROLLO REGIONAL Y MEDIO AMBIENTE	10, OJOCALIENTE	SEPLADER	TRES POR UNO	URBANIZACIÓN	CONSTRUCCIÓN DE PLAZAS CÍVICAS Y JARDINES	CONSTRUCCIÓN DE PARQUE RECREATIVO SAN JOSÉ DEL SALADILLO 1RA ETAPA.	GENERAL PÁNFILO NATERA	SAN JOSÉ DEL SALADILLO	MAR-2011	DIC-2011	1,100,000.00	275,000.00	275,000.00	275,000.00	275,000.00	-	1,100,000.00	275,000.00	275,000.00	275,000.00	275,000.00	-	100.00%	100.00%	OBRA	1	1	1500	1900	3.5.4	07	
03, DESARROLLO REGIONAL Y MEDIO AMBIENTE	10, OJOCALIENTE	SEPLADER	TRES POR UNO	INFRAESTRUCTURA EDUCATIVA	CONSTRUCCIÓN	CONSTRUCCIÓN DE DOMO EN ESCUELA HERMENEGILDO GALEANA	GENERAL PÁNFILO NATERA	EL SAUCITO (EL HORNO)	MAR-2011	DIC-2011	676,500.00	169,125.00	169,125.00	169,125.00	169,125.00	-	676,500.00	169,125.00	169,125.00	169,125.00	169,125.00	-	100.00%	100.00%	OBRA	1	1	160	190	3.5.4	07	
03, DESARROLLO REGIONAL Y MEDIO AMBIENTE	10, OJOCALIENTE	SEPLADER	TRES POR UNO	INFRAESTRUCTURA EDUCATIVA	CONSTRUCCIÓN	CONSTRUCCIÓN DE SALA AUDIOVISUAL EN EL CENTRO DE SERVICIOS DE EDUCACIÓN MEDIA SUPERIOR A DISTANCIA PLANTEL SAUCITO	GENERAL PÁNFILO NATERA	EL SAUCITO	MAR-2011	DIC-2011	605,000.00	151,250.00	151,250.00	151,250.00	151,250.00	-	605,000.00	151,250.00	151,250.00	151,250.00	151,250.00	-	100.00%	100.00%	OBRA	1	1	140	160	3.5.4	07	
03, DESARROLLO REGIONAL Y MEDIO AMBIENTE	10, OJOCALIENTE	SEPLADER	TRES POR UNO	ASISTENCIA SOCIAL Y SERVICIOS COMUNITARIOS	ASISTENCIA SOCIAL A LA JUVENTUD	BECAS PARA ALUMNOS DESTACADOS DE ESCASOS RECURSOS ECONÓMICOS.	GENERAL PÁNFILO NATERA	GRAL. PÁNFILO NATERA	MAR-2011	DIC-2011	1,800,000.00	900,000.00	-	450,000.00	450,000.00	-	1,800,000.00	900,000.00	-	450,000.00	450,000.00	-	100.00%	100.00%	BECA	577	577	254	323	3.5.4	07	
03, DESARROLLO REGIONAL Y MEDIO AMBIENTE	08, ZACATECAS	SEPLADER	TRES POR UNO	ASISTENCIA SOCIAL Y SERVICIOS COMUNITARIOS	DESARROLLO COMUNITARIO	CLÍNICA PARA ALCOHOLISMO Y OTRAS ADICCIONES "MANSIÓN DE AMOR" A.C.	ZACATECAS	ZACATECAS	MAR-2011	DIC-2011	1,387,368.00	346,842.00	693,684.00	-	346,842.00	-	1,387,368.00	346,842.00	693,684.00	-	346,842.00	-	100.00%	100.00%	ACCIÓN	1	1	66297	71879	3.5.4	07	
03, DESARROLLO REGIONAL Y MEDIO AMBIENTE	04, PINOS	SEPLADER	TRES POR UNO	INFRAESTRUCTURA EDUCATIVA	CONSTRUCCIÓN	FABRICACIÓN Y COLOCACIÓN DE DOMO ESTRUCTURAL EN ESCUELA PRIMARIA "CLUB DE LEONES"	LORETO	LORETO	MAR-2011	DIC-2011	591,848.00	147,962.00	147,962.00	147,962.00	147,962.00	-	591,848.00	147,962.00	147,962.00	147,962.00	147,962.00	-	100.00%	100.00%	M2	748	748	375	395	3.5.4	07	
03, DESARROLLO REGIONAL Y MEDIO AMBIENTE	04, PINOS	SEPLADER	TRES POR UNO	AGUA POTABLE	AMPLIACIÓN DE SISTEMA	AMPLIACIÓN DE SISTEMA DE AGUA POTABLE Y EQUIPAMIENTO DE POZO	PINOS	LA PIEDRERA	MAR-2011	DIC-2011	723,784.00	180,946.00	180,946.00	180,946.00	180,946.00	-	723,784.00	180,946.00	180,946.00	180,946.00	180,946.00	-	100.00%	100.00%	ML	450	450	246	300	3.5.4	07	
03, DESARROLLO REGIONAL Y MEDIO AMBIENTE	04, PINOS	SEPLADER	TRES POR UNO	CAMINOS RURALES	CONSTRUCCIÓN	CONSTRUCCIÓN DE CAMINO RURAL CON CARPETA ASFÁLTICA TRAMO LOS ARQUITOS DEL KM 0+000 AL 1+180	PINOS	LOS ARQUITOS	MAR-2011	DIC-2011	2,498,532.00	624,633.00	624,633.00	624,633.00	624,633.00	-	2,498,532.00	624,633.00	624,633.00	624,633.00	624,633.00	-	100.00%	100.00%	KM2	1	1	531	648	3.5.4	07	
03, DESARROLLO REGIONAL Y MEDIO AMBIENTE	04, PINOS	SEPLADER	TRES POR UNO	CAMINOS RURALES	CONSTRUCCIÓN	CON CARPETA ASFÁLTICA DEL TAMO LA LABORCILLA AL NIGROMANTE DEL 0+00 AL 0+770.	PINOS	LA LABORCILLA	MAR-2011	DIC-2011	1,947,508.00	486,877.00	486,877.00	486,877.00	486,877.00	-	1,947,508.00	486,877.00	486,877.00	486,877.00	486,877.00	-	100.00%	100.00%	ML	770	770	1366	1177	3.5.4	07	
03, DESARROLLO REGIONAL Y MEDIO AMBIENTE	03, SOMBRERETE	SEPLADER	TRES POR UNO	INFRAESTRUCTURA EDUCATIVA	EQUIPAMIENTO	EQUIPAMIENTO DE CENTRO DE COMPUTO EN EL COLEGIO DE BACHILLERES.	SAÍN ALTO	SAÍN ALTO	MAR-2011	DIC-2011	163,380.00	40,845.00	40,845.00	40,845.00	40,845.00	-	163,380.00	40,845.00	40,845.00	40,845.00	40,845.00	-	100.00%	100.00%	EQUIPO	17	17	170	217	3.5.4	07	
03, DESARROLLO REGIONAL Y MEDIO AMBIENTE	05, TLALTENANGO	SEPLADER	TRES POR UNO	ASISTENCIA SOCIAL Y SERVICIOS COMUNITARIOS	DESARROLLO COMUNITARIO	ADQUISICIÓN DE CAMIÓN RECOLECTOR DE BASURA	TEPECHITLÁN	TEPECHITLÁN	MAR-2011	DIC-2011	1,373,000.00	343,250.00	343,250.00	343,250.00	343,250.00	-	1,373,000.00	343,250.00	343,250.00	343,250.00	343,250.00	-	100.00%	100.00%	ACCIÓN	1	1	2000	2000	3.5.4	07	
03, DESARROLLO REGIONAL Y MEDIO AMBIENTE	12, COBERTURA ESTATAL	SEPLADER	TRES POR UNO	DEFINICIÓN Y CONDUCCIÓN DE LA PLANEACIÓN DEL DESARROLLO REGIONAL	SEGUIMIENTO DEL DESARROLLO REGIONAL	ADQUISICIONES GASTOS INDIRECTOS ZACATECAS, ZACATECAS.	COBERTURA ESTATAL	VARIAS	MAR-2011	DIC-2011	600,000.00	-	600,000.00	-	-	-	600,000.00	-	600,000.00	-	-	-	100.00%	100.00%	LOTE	1	1	0	0	3.5.4	07	

SECRETARÍA DE PLANEACIÓN Y DESARROLLO REGIONAL
COMITÉ DE PLANEACIÓN PARA EL DESARROLLO DEL ESTADO DE ZACATECAS
SEGUNDO INFORME DE GOBIERNO
ANEXO TÉCNICO
CIERRE DE EJERCICIO 2011
RESUMEN POR SECTOR

CEP2011

SECTOR	REGIÓN	DEPENDENCIA	FONDO O MODALIDAD DE INVERSIÓN	PROGRAMA	SUBPROGRAMA	DESCRIPCIÓN DE LA OBRA O ACCIÓN	MUNICIPIO	LOCALIDAD	FECHA DE:		ESTRUCTURA FINANCIERA 2011 (PESOS) APROBADA						ESTRUCTURA FINANCIERA 2011 (PESOS) EJERCIDA						AVANCE %		METAS TOTALES			BENEFICIARIOS		PED	NUMERO DEL PROYECTO	OBSERVACIONES
									INICIO MMM/AAAA	TERMINO MMM/AAAA	TOTAL	FEDERAL	ESTATAL	MUNICIPAL	PARTICIP.	OTROS	TOTAL	FEDERAL	ESTATAL	MUNICIPAL	PARTICIP.	OTROS	FINANCIERO	FÍSICO	UNIDAD DE MEDIDA	PROGRAMADAS	ALCANZADAS	HOMBRES	MUJERES	EJE/ LÍNEA ESTRATÉGICA/ ESTRATEGIA		
03, DESARROLLO REGIONAL Y MEDIO AMBIENTE	01, FRESNILLO	SEPLADER	TRES POR UNO	SITIOS HISTÓRICO Y CULTURALES	RECONSTRUCCIÓN	CONSTRUCCIÓN DE CÚPULA EN IGLESIA "SAN ISIDRO LABRADOR"	GENERAL ENRIQUE ESTRADA	GRAL. ENRIQUE ESTRADA	MAR-2011	DIC-2011	1,500,000.00	-	750,000.00	375,000.00	375,000.00	-	1,500,000.00	-	750,000.00	375,000.00	375,000.00	-	100.00%	100.00%	OBRA	1	1	2724	2915	3.5.4	07	
03, DESARROLLO REGIONAL Y MEDIO AMBIENTE	09, JUCHIPILA	SEPLADER	TRES POR UNO	ASISTENCIA SOCIAL Y SERVICIOS COMUNITARIOS	DESARROLLO COMUNITARIO	REHABILITACIÓN DE LA CAPILLA EL DIVINO NIÑO	NOCHISTLÁN DE MEJÍA	RANCHO LOS GONZÁLEZ	MAR-2011	DIC-2011	150,444.00	-	75,222.00	37,611.00	37,611.00	-	150,444.00	-	75,222.00	37,611.00	37,611.00	-	100.00%	100.00%	OBRA	1	1	42	48	3.5.4	07	
03, DESARROLLO REGIONAL Y MEDIO AMBIENTE	02, RÍO GRANDE	SEPLADER	TRES POR UNO	PAVIMENTACIÓN EN COLONIAS	PAVIMENTACIÓN CONCRETO HIDRÁULICO	PAVIMENTACIÓN CON CONCRETO HIDRÁULICO EN CALLE FLORES GARCÍA	RÍO GRANDE	RIO GRANDE	MAR-2011	DIC-2011	994,748.00	248,687.00	248,687.00	248,687.00	248,687.00	-	994,748.00	248,687.00	248,687.00	248,687.00	248,687.00	-	100.00%	100.00%	M2	3501	3501	50	35	3.5.4	07	
03, DESARROLLO REGIONAL Y MEDIO AMBIENTE	06, JEREZ	SEPLADER	TRES POR UNO	INFRAESTRUCTURA DEPORTIVA	CONSTRUCCIÓN	REHABILITACIÓN DE LIENZO CHARRO EN LA CABECERA MUNICIPAL DEL PLATEADO DE JOAQUÍN AMARO ZAC.	EL PLATEADO DE JOAQUÍN AMARO	JOAQUÍN AMARO	MAR-2011	DIC-2011	1,266,856.00	316,714.00	316,714.00	316,714.00	316,714.00	-	1,266,856.00	316,714.00	316,714.00	316,714.00	316,714.00	-	100.00%	100.00%	OBRA	1	1	250	150	3.5.4	07	
03, DESARROLLO REGIONAL Y MEDIO AMBIENTE	06, JEREZ	SEPLADER	TRES POR UNO	PAVIMENTACIÓN EN COLONIAS	PAVIMENTACIÓN CONCRETO HIDRÁULICO	PAVIMENTACIÓN DE CALLE VICENTE GUERRERO	JEREZ	EL CARGADERO	MAR-2011	DIC-2011	255,168.00	63,792.00	63,792.00	63,792.00	63,792.00	-	255,168.00	63,792.00	63,792.00	63,792.00	63,792.00	-	100.00%	100.00%	M2	800.83	800.83	80	100	3.5.4	07	
03, DESARROLLO REGIONAL Y MEDIO AMBIENTE	06, JEREZ	SEPLADER	TRES POR UNO	INFRAESTRUCTURA DEPORTIVA	REHABILITACIÓN	REHABILITACIÓN DE CAMPO DEPORTIVO (TECHUMBRE)	JEREZ	SAN JUAN DEL CENTRO	MAR-2011	DIC-2011	189,588.00	47,397.00	47,397.00	47,397.00	47,397.00	-	189,588.00	47,397.00	47,397.00	47,397.00	47,397.00	-	100.00%	100.00%	MÓDULO	1	1	350	500	3.5.4	07	
03, DESARROLLO REGIONAL Y MEDIO AMBIENTE	06, JEREZ	SEPLADER	TRES POR UNO	INFRAESTRUCTURA DEPORTIVA	REHABILITACIÓN	REHABILITACIÓN DE CAMPO DE BEISBOL 1RA ETAPA	JEREZ	EL CARGADERO	MAR-2011	DIC-2011	100,000.00	25,000.00	25,000.00	25,000.00	25,000.00	-	100,000.00	25,000.00	25,000.00	25,000.00	25,000.00	-	100.00%	100.00%	OBRA	1	1	150	200	3.5.4	07	
03, DESARROLLO REGIONAL Y MEDIO AMBIENTE	06, JEREZ	SEPLADER	TRES POR UNO	ASISTENCIA SOCIAL Y SERVICIOS COMUNITARIOS	DESARROLLO COMUNITARIO	CONSTRUCCIÓN DE PARQUE PARA NIÑOS CON CAPACIDADES DIFERENTES 2DA ETAPA	JEREZ	JEREZ	MAR-2011	DIC-2011	1,873,124.00	468,281.00	468,281.00	468,281.00	468,281.00	-	1,873,124.00	468,281.00	468,281.00	468,281.00	468,281.00	-	100.00%	100.00%	ACCIÓN	1	1	250	350	3.5.4	07	
03, DESARROLLO REGIONAL Y MEDIO AMBIENTE	06, JEREZ	SEPLADER	TRES POR UNO	CAMINOS RURALES	CONSTRUCCIÓN DE PUENTES	CONSTRUCCIÓN DE VADO EN CALLE ADOLFO LÓPEZ MATEOS	JEREZ	EL CARGADERO	MAR-2011	DIC-2011	160,252.00	40,063.00	40,063.00	40,063.00	40,063.00	-	160,252.00	40,063.00	40,063.00	40,063.00	40,063.00	-	100.00%	100.00%	M2	226.02	226.02	90	110	3.5.4	07	
03, DESARROLLO REGIONAL Y MEDIO AMBIENTE	06, JEREZ	SEPLADER	TRES POR UNO	CENTRO DE BIENESTAR SOCIAL	OTROS	CONSTRUCCIÓN DE CENTRO DE DESARROLLO ARTESANAL 3RA ETAPA	JEREZ	JEREZ	MAR-2011	DIC-2011	1,340,944.00	335,236.00	335,236.00	335,236.00	335,236.00	-	1,340,944.00	335,236.00	335,236.00	335,236.00	335,236.00	-	100.00%	100.00%	CENTRO	1	1	230	312	3.5.4	07	
03, DESARROLLO REGIONAL Y MEDIO AMBIENTE	08, ZACATECAS	SEPLADER	TRES POR UNO	AGUA POTABLE	AMPLIACIÓN DE SISTEMA	AMPLIACIÓN DE RED DE AGUA POTABLE EN CALLE PÍPILA	MORELOS	HACIENDA NUEVA	MAR-2011	DIC-2011	70,652.00	17,663.00	17,663.00	17,663.00	17,663.00	-	70,652.00	17,663.00	17,663.00	17,663.00	17,663.00	-	100.00%	100.00%	ML	97	97	25	25	3.5.4	07	
03, DESARROLLO REGIONAL Y MEDIO AMBIENTE	08, ZACATECAS	SEPLADER	TRES POR UNO	AGUA POTABLE	AMPLIACIÓN DE SISTEMA	AMPLIACIÓN DE RED DE AGUA POTABLE EN CALLE JAZMINES	MORELOS	LAS PILAS	MAR-2011	DIC-2011	24,820.00	6,205.00	6,205.00	6,205.00	6,205.00	-	24,820.00	6,205.00	6,205.00	6,205.00	6,205.00	-	100.00%	100.00%	ML	30	30	20	20	3.5.4	07	
03, DESARROLLO REGIONAL Y MEDIO AMBIENTE	08, ZACATECAS	SEPLADER	TRES POR UNO	ALCANTARILLADO	AMPLIACIÓN DE SISTEMA	AMPLIACIÓN DE RED DE ALCANTARILLADO EN CALLE PÍPILA	MORELOS	HACIENDA NUEVA	MAR-2011	DIC-2011	120,000.00	30,000.00	30,000.00	30,000.00	30,000.00	-	120,000.00	30,000.00	30,000.00	30,000.00	30,000.00	-	100.00%	100.00%	ML	95	95	25	25	3.5.4	07	
03, DESARROLLO REGIONAL Y MEDIO AMBIENTE	08, ZACATECAS	SEPLADER	TRES POR UNO	ALCANTARILLADO	AMPLIACIÓN DE SISTEMA	AMPLIACIÓN DE RED DE ALCANTARILLADO EN CALLE JAZMINES	MORELOS	LAS PILAS	MAR-2011	DIC-2011	84,080.00	21,020.00	21,020.00	21,020.00	21,020.00	-	84,080.00	21,020.00	21,020.00	21,020.00	21,020.00	-	100.00%	100.00%	ML	71	71	30	30	3.5.4	07	
03, DESARROLLO REGIONAL Y MEDIO AMBIENTE	08, ZACATECAS	SEPLADER	TRES POR UNO	ELECTRIFICACIÓN	URBANA AMPLIACIÓN	AMPLIACIÓN RED DE ENERGÍA ELÉCTRICA EN CALLE MATAMOROS	MORELOS	MORELOS	MAR-2011	DIC-2011	32,772.00	8,193.00	8,193.00	8,193.00	8,193.00	-	32,772.00	8,193.00	8,193.00	8,193.00	8,193.00	-	100.00%	100.00%	POSTE	2	2	25	25	3.5.4	07	
03, DESARROLLO REGIONAL Y MEDIO AMBIENTE	08, ZACATECAS	SEPLADER	TRES POR UNO	ELECTRIFICACIÓN	URBANA AMPLIACIÓN	AMPLIACIÓN DE RED DE ENERGÍA ELÉCTRICA EN CALLE FRANCISCO CISNEROS	MORELOS	MORELOS	MAR-2011	DIC-2011	36,084.00	9,021.00	9,021.00	9,021.00	9,021.00	-	36,084.00	9,021.00	9,021.00	9,021.00	9,021.00	-	100.00%	100.00%	POSTE	1	1	25	25	3.5.4	07	
03, DESARROLLO REGIONAL Y MEDIO AMBIENTE	08, ZACATECAS	SEPLADER	TRES POR UNO	ELECTRIFICACIÓN	RURAL CONSTRUCCIÓN	CONSTRUCCIÓN RED DE ENERGÍA ELÉCTRICA EN CALLE 12 DE OCTUBRE	MORELOS	LAS PILAS	MAR-2011	DIC-2011	55,404.00	13,851.00	13,851.00	13,851.00	13,851.00	-	55,404.00	13,851.00	13,851.00	13,851.00	13,851.00	-	100.00%	100.00%	POSTE	2	2	40	40	3.5.4	07	
03, DESARROLLO REGIONAL Y MEDIO AMBIENTE	08, ZACATECAS	SEPLADER	TRES POR UNO	ELECTRIFICACIÓN	RURAL AMPLIACIÓN	AMPLIACIÓN RED DE ENERGÍA ELÉCTRICA EN CALLE VICENTE GUERRERO	MORELOS	LAS PILAS	MAR-2011	DIC-2011	35,852.00	8,963.00	8,963.00	8,963.00	8,963.00	-	35,852.00	8,963.00	8,963.00	8,963.00	8,963.00	-	100.00%	100.00%	POSTE	1	1	30	30	3.5.4	07	
03, DESARROLLO REGIONAL Y MEDIO AMBIENTE	08, ZACATECAS	SEPLADER	TRES POR UNO	ELECTRIFICACIÓN	RURAL AMPLIACIÓN	AMPLIACIÓN RED DE ENERGÍA ELÉCTRICA EN CALLE MONTE MORIAH	MORELOS	MORELOS	MAR-2011	DIC-2011	78,388.00	19,597.00	19,597.00	19,597.00	19,597.00	-	78,388.00	19,597.00	19,597.00	19,597.00	19,597.00	-	100.00%	100.00%	POSTE	3	3	50	50	3.5.4	07	
03, DESARROLLO REGIONAL Y MEDIO AMBIENTE	08, ZACATECAS	SEPLADER	TRES POR UNO	ELECTRIFICACIÓN	RURAL AMPLIACIÓN	AMPLIACIÓN DE RED DE ENERGÍA ELÉCTRICA EN CALLE TERRACERÍA	MORELOS	HACIENDA NUEVA	MAR-2011	DIC-2011	12,608.00	3,152.00	3,152.00	3,152.00	3,152.00	-	12,608.00	3,152.00	3,152.00	3,152.00	3,152.00	-	100.00%	100.00%	POSTE	1	1	25	25	3.5.4	07	

SECRETARÍA DE PLANEACIÓN Y DESARROLLO REGIONAL
COMITÉ DE PLANEACIÓN PARA EL DESARROLLO DEL ESTADO DE ZACATECAS
SEGUNDO INFORME DE GOBIERNO
ANEXO TÉCNICO
CIERRE DE EJERCICIO 2011
RESUMEN POR SECTOR

CEP2011

SECTOR	REGIÓN	DEPENDENCIA	FONDO O MODALIDAD DE INVERSIÓN	PROGRAMA	SUBPROGRAMA	DESCRIPCIÓN DE LA OBRA O ACCIÓN	MUNICIPIO	LOCALIDAD	FECHA DE:		ESTRUCTURA FINANCIERA 2011 (PESOS) APROBADA						ESTRUCTURA FINANCIERA 2011 (PESOS) EJERCIDA						AVANCE %		METAS TOTALES			BENEFICIARIOS		PED	NUMERO DEL PROYECTO	OBSERVACIONES
									INICIO MMM/AAAA	TERMINO MMM/AAAA	TOTAL	FEDERAL	ESTATAL	MUNICIPAL	PARTICIP.	OTROS	TOTAL	FEDERAL	ESTATAL	MUNICIPAL	PARTICIP.	OTROS	FINANCIERO	FÍSICO	UNIDAD DE MEDIDA	PROGRAMADAS	ALCANZADAS	HOMBRES	MUJERES	EJE/ LÍNEA ESTRATÉGICA/ ESTRATEGIA		
03, DESARROLLO REGIONAL Y MEDIO AMBIENTE	08, ZACATECAS	SEPLADER	TRES POR UNO	INFRAESTRUCTURA DEPORTIVA	REHABILITACIÓN	REHABILITACIÓN DE BAÑOS Y CERCO PERIMETRAL DE UNIDAD DEPORTIVA	MORELOS	HACIENDA NUEVA	MAR-2011	DIC-2011	400,000.00	100,000.00	100,000.00	100,000.00	100,000.00	-	400,000.00	100,000.00	100,000.00	100,000.00	100,000.00	-	100.00%	100.00%	MODULO	1	1	500	500	3.5.4	07	
03, DESARROLLO REGIONAL Y MEDIO AMBIENTE	08, ZACATECAS	SEPLADER	TRES POR UNO	CAMINOS RURALES	CONSTRUCCIÓN	REHABILITACIÓN DE PUENTE VEHICULAR EL TALANCON	MORELOS	NORIA DE GRINGOS	MAR-2011	DIC-2011	41,400.00	10,350.00	10,350.00	10,350.00	10,350.00	-	41,400.00	10,350.00	10,350.00	10,350.00	10,350.00	-	100.00%	100.00%	M2	100	100	50	50	3.5.4	07	
03, DESARROLLO REGIONAL Y MEDIO AMBIENTE	08, ZACATECAS	SEPLADER	TRES POR UNO	ELECTRIFICACIÓN	RURAL CONSTRUCCIÓN	CONSTRUCCIÓN DE RED DE ENERGÍA ELÉCTRICA EN CALLE 16 DE SEPTIEMBRE	MORELOS	LAS PILAS	MAR-2011	DIC-2011	55,404.00	13,851.00	13,851.00	13,851.00	13,851.00	-	55,404.00	13,851.00	13,851.00	13,851.00	13,851.00	-	100.00%	100.00%	POSTE	2	2	40	40	3.5.4	07	
03, DESARROLLO REGIONAL Y MEDIO AMBIENTE	06, JEREZ	SEPLADER	TRES POR UNO	URBANIZACIÓN	CONSTRUCCIÓN DE GUARNICIONES Y BANQUETAS	CONSTRUCCIÓN DE MURO DE CONTENCIÓN EN CRUZ DEL APOSTOLADO	JEREZ	EL CARGADERO	MAR-2011	DIC-2011	533,840.00	-	266,920.00	133,460.00	133,460.00	-	533,840.00	-	266,920.00	133,460.00	133,460.00	-	100.00%	100.00%	M3	407.37	407.37	120	150	3.5.4	07	
03, DESARROLLO REGIONAL Y MEDIO AMBIENTE	03, SOMBRERETE	SEPLADER	TRES POR UNO	URBANIZACIÓN	CONSTRUCCIÓN DE GUARNICIONES Y BANQUETAS	CONSTRUCCIÓN DE GUARNICIONES Y BANQUETAS A BASE DE CONCRETO HIDRÁULICO EN CALLE MIGUEL HIDALGO	SOMBRERETE	SOMBRERETE	MAR-2011	DIC-2011	280,880.00	70,220.00	70,220.00	70,220.00	70,220.00	-	280,880.00	70,220.00	70,220.00	70,220.00	70,220.00	-	100.00%	100.00%	ML	404	404	28	42	3.5.4	07	
03, DESARROLLO REGIONAL Y MEDIO AMBIENTE	03, SOMBRERETE	SEPLADER	TRES POR UNO	URBANIZACIÓN	CONSTRUCCIÓN DE GUARNICIONES Y BANQUETAS	CONSTRUCCIÓN DE GUARNICIONES Y BANQUETAS A BASE DE CONCRETO HIDRÁULICO EN AV. SOMBRERETILLO	SOMBRERETE	SOMBRERETE	MAR-2011	DIC-2011	426,800.00	106,700.00	106,700.00	106,700.00	106,700.00	-	426,800.00	106,700.00	106,700.00	106,700.00	106,700.00	-	100.00%	100.00%	ML	600	600	28	42	3.5.4	07	
03, DESARROLLO REGIONAL Y MEDIO AMBIENTE	03, SOMBRERETE	SEPLADER	TRES POR UNO	PAVIMENTACIÓN EN COLONIAS	PAVIMENTACIÓN CONCRETO HIDRÁUUCO	PAVIMENTACIÓN A BASE DE CONCRETO HIDRÁULICO EN AV. SOMBRERETILLO	SOMBRERETE	SOMBRERETE	MAR-2011	DIC-2011	988,000.00	247,000.00	247,000.00	247,000.00	247,000.00	-	988,000.00	247,000.00	247,000.00	247,000.00	247,000.00	-	100.00%	100.00%	M2	2880	2,880	28	42	3.5.4	07	
03, DESARROLLO REGIONAL Y MEDIO AMBIENTE	03, SOMBRERETE	SEPLADER	TRES POR UNO	PAVIMENTACIÓN EN COLONIAS	PAVIMENTACIÓN CONCRETO HIDRÁUUCO	PAVIMENTACIÓN A BASE DE CONCRETO HIDRÁULICO EN CALLE MIGUEL HIDALGO	SOMBRERETE	SOMBRERETE	MAR-2011	DIC-2011	585,000.00	146,250.00	146,250.00	146,250.00	146,250.00	-	585,000.00	146,250.00	146,250.00	146,250.00	146,250.00	-	100.00%	100.00%	M2	1712	1712	28	42	3.5.4	07	
03, DESARROLLO REGIONAL Y MEDIO AMBIENTE	08, ZACATECAS	SEPLADER	TRES POR UNO	ALCANTARILLADO	CONSTRUCCIÓN DE SISTEMA	CONSTRUCCIÓN DE RED DE DRENAJE EN VARIAS CALLES DE LA COMUNIDAD	PÁNUCO	CASA DE CERROS	MAR-2011	DIC-2011	582,196.00	197,453.00	93,645.00	145,549.00	145,549.00	-	582,196.00	197,453.00	93,645.00	145,549.00	145,549.00	-	100.00%	100.00%	ML	985	985	300	400	3.5.4	07	
03, DESARROLLO REGIONAL Y MEDIO AMBIENTE	08, ZACATECAS	SEPLADER	TRES POR UNO	ALCANTARILLADO	CONSTRUCCIÓN DE SISTEMA	CONSTRUCCIÓN DE RED DE DRENAJE EN VARIAS CALLES DE LA COMUNIDAD	PÁNUCO	SAN ANTONIO DEL CIPRÉS	MAR-2011	DIC-2011	629,972.00	157,493.00	157,493.00	157,493.00	157,493.00	-	629,972.00	157,493.00	157,493.00	157,493.00	157,493.00	-	100.00%	100.00%	ML	986	986	300	500	3.5.4	07	
03, DESARROLLO REGIONAL Y MEDIO AMBIENTE	06, JEREZ	SEPLADER	TRES POR UNO	ALCANTARILLADO	AMPLIACIÓN DE SISTEMA	AMPLIACIÓN DE RED DE DRENAJE Y TOMAS DOMICILIARIAS	TEPETONGO	LOS APARICIO	MAR-2011	DIC-2011	405,304.00	101,326.00	101,326.00	101,326.00	101,326.00	-	405,304.00	101,326.00	101,326.00	101,326.00	101,326.00	-	100.00%	100.00%	ML	742.94	742.94	80	70	3.5.4	07	
03, DESARROLLO REGIONAL Y MEDIO AMBIENTE	06, JEREZ	SEPLADER	TRES POR UNO	INFRAESTRUCTURA DEPORTIVA	REHABILITACIÓN	REHABILITACIÓN DE LIENZO CHARRO	TEPETONGO	ARROYO SECO DE ARRIBA	MAR-2011	DIC-2011	357,000.00	89,250.00	89,250.00	89,250.00	89,250.00	-	357,000.00	89,250.00	89,250.00	89,250.00	89,250.00	-	100.00%	100.00%	MODULO	1	1	120	100	3.5.4	07	
03, DESARROLLO REGIONAL Y MEDIO AMBIENTE	06, JEREZ	SEPLADER	TRES POR UNO	ASISTENCIA SOCIAL Y SERVICIOS COMUNITARIOS	DESARROLLO COMUNITARIO	RESTAURACIÓN DEL TEMPLO EL SEÑOR DE LA LUZ	TEPETONGO	EL SALITRILLO	MAR-2011	DIC-2011	855,000.00	-	427,500.00	213,750.00	213,750.00	-	855,000.00	-	427,500.00	213,750.00	213,750.00	-	100.00%	100.00%	OBRA	1	1	70	80	3.5.4	07	
03, DESARROLLO REGIONAL Y MEDIO AMBIENTE	02, RÍO GRANDE	SEPLADER	TRES POR UNO	CENTRO DE BIENESTAR SOCIAL	OTROS	CONSTRUCCIÓN DE CENTRO COMUNITARIO DE DESARROLLO DE LA COMUNIDAD	JUAN ALDAMA	LAS NORIAS	MAR-2011	DIC-2011	484,120.00	121,030.00	121,030.00	121,030.00	121,030.00	-	484,120.00	121,030.00	121,030.00	121,030.00	121,030.00	-	100.00%	100.00%	CENTRO	1	1	25	20	3.5.4	07	
03, DESARROLLO REGIONAL Y MEDIO AMBIENTE	08, ZACATECAS	SEPLADER	TRES POR UNO	ELECTRIFICACIÓN	URBANA AMPLIACIÓN	AMPLIACIÓN DE RED ELÉCTRICA EN C. GENERAL FIERRO EN COL. NUEVA GUADALUPE	GUADALUPE	GUADALUPE	MAR-2011	DIC-2011	120,000.00	30,000.00	30,000.00	30,000.00	30,000.00	-	120,000.00	30,000.00	30,000.00	30,000.00	30,000.00	-	100.00%	100.00%	POSTE	3	3	60	40	3.5.4	07	
03, DESARROLLO REGIONAL Y MEDIO AMBIENTE	08, ZACATECAS	SEPLADER	TRES POR UNO	ELECTRIFICACIÓN	URBANA AMPLIACIÓN	AMPLIACIÓN DE RED ELÉCTRICA EN C. NEPTUNO EN COL. OLIMPIAS II	GUADALUPE	GUADALUPE	MAR-2011	DIC-2011	120,000.00	30,000.00	30,000.00	30,000.00	30,000.00	-	120,000.00	30,000.00	30,000.00	30,000.00	30,000.00	-	100.00%	100.00%	POSTE	3	3	40	60	3.5.4	07	
03, DESARROLLO REGIONAL Y MEDIO AMBIENTE	06, JEREZ	SEPLADER	TRES POR UNO	CARRETERAS ALIMENTADORAS	CONSTRUCCIÓN	CONSTRUCCIÓN DE TERRACERÍAS, OBRAS DE DRENAJE, PAVIMENTACIÓN Y SEÑALAMIENTO, CAMINO FCO. I. MADERO-E.C. EL PLATEADO-VILLANUEVA TRAMO 0+000 AL KM 7+040 SUBTRAMO KM 3+940 AL 3+670	EL PLATEADO DE JOAQUÍN AMARO	FCO. I. MADERO	MAR-2011	DIC-2011	967,008.00	241,752.00	241,752.00	241,752.00	241,752.00	-	967,008.00	241,752.00	241,752.00	241,752.00	241,752.00	-	100.00%	100.00%	OBRA	1	1	75	65	3.5.4	07	
03, DESARROLLO REGIONAL Y MEDIO AMBIENTE	09, JUCHIPILA	SEPLADER	TRES POR UNO	CARRETERAS ALIMENTADORAS	CONSTRUCCIÓN	CONSTRUCCIÓN DE TERRACERÍAS, OBRAS DE DRENAJE, PAVIMENTACIÓN Y SEÑALAMIENTO E.C. TEOCALTICHE/HUAUCA EL CONEJO DEL KM 8+180 AL 9+700	APULCO	CHAVEÑA	MAR-2011	DIC-2011	1,160,952.29	290,238.29	290,238.00	290,238.00	290,238.00	-	1,160,952.29	290,238.29	290,238.00	290,238.00	290,238.00	-	100.00%	100.00%	KM	0.7	0.7	250	350	3.5.4	07	
03, DESARROLLO REGIONAL Y MEDIO AMBIENTE	08, ZACATECAS	SEPLADER	TRES POR UNO	ELECTRIFICACIÓN	RURAL AMPLIACIÓN	AMPLIACIÓN DE RED ELÉCTRICA CARRETERA SAN RAMÓN COL. JARDINES DEL SOL	GUADALUPE	GUADALUPE	MAR-2011	DIC-2011	225,176.00	56,294.00	56,294.00	56,294.00	56,294.00	-	225,176.00	56,294.00	56,294.00	56,294.00	56,294.00	-	100.00%	100.00%	OBRA	1	1	25	25	3.5.4	07	

SECRETARÍA DE PLANEACIÓN Y DESARROLLO REGIONAL
COMITÉ DE PLANEACIÓN PARA EL DESARROLLO DEL ESTADO DE ZACATECAS
SEGUNDO INFORME DE GOBIERNO
ANEXO TÉCNICO
CIERRE DE EJERCICIO 2011
RESUMEN POR SECTOR

CEP2011

SECTOR	REGIÓN	DEPENDENCIA	FONDO O MODALIDAD DE INVERSIÓN	PROGRAMA	SUBPROGRAMA	DESCRIPCIÓN DE LA OBRA O ACCIÓN	MUNICIPIO	LOCALIDAD	FECHA DE:		ESTRUCTURA FINANCIERA 2011 (PESOS) APROBADA						ESTRUCTURA FINANCIERA 2011 (PESOS) EJERCIDA						AVANCE %		METAS TOTALES			BENEFICIARIOS		PED	NUMERO DEL PROYECTO	OBSERVACIONES
									INICIO MMM/AAAA	TERMINO MMM/AAAA	TOTAL	FEDERAL	ESTATAL	MUNICIPAL	PARTICIP.	OTROS	TOTAL	FEDERAL	ESTATAL	MUNICIPAL	PARTICIP.	OTROS	FINANCIERO	FÍSICO	UNIDAD DE MEDIDA	PROGRAMADAS	ALCANZADAS	HOMBRES	MUJERES	EJE/ LÍNEA ESTRATÉGICA/ ESTRATEGIA		
03, DESARROLLO REGIONAL Y MEDIO AMBIENTE	05, TLALTENANGO	SEPLADER	TRES POR UNO	ASISTENCIA SOCIAL Y SERVICIOS COMUNITARIOS	ASISTENCIA SOCIAL A LA JUVENTUD	BECAS PARA ALUMNOS DESTACADOS DE ESCASOS RECURSOS ECONÓMICOS.	ATOLINGA	ATOLINGA	MAR-2011	DIC-2011	720,000.00	270,000.00	180,000.00	90,000.00	180,000.00	-	720,000.00	270,000.00	180,000.00	90,000.00	180,000.00	-	100.00%	100.00%	BECA	60	60	19	41	3.5.4	07	
03, DESARROLLO REGIONAL Y MEDIO AMBIENTE	08, ZACATECAS	SEPLADER	TRES POR UNO	ELECTRIFICACIÓN	RURAL AMPLIACIÓN	AMPLIACIÓN DE RED ELÉCTRICA EN COL. C. MARGARITAS, GIRASOLES, BUGAMBILIAS, TULIPANES, GARDENIAS EN AV. LOS PINOS Y ARROLLO SECO.	GUADALUPE	CIENEGUITAS	MAR-2011	DIC-2011	838,036.00	209,509.00	209,509.00	209,509.00	209,509.00	-	838,036.00	209,509.00	209,509.00	209,509.00	209,509.00	-	100.00%	100.00%	OBRA	1	1	100	100	3.5.4	07	
03, DESARROLLO REGIONAL Y MEDIO AMBIENTE	08, ZACATECAS	SEPLADER	TRES POR UNO	CENTROS DE SALUD	AMPLIACIÓN	AMPLIACIÓN DE LA UNIDAD MÉDICA RURAL CASA BLANCA, GUADALUPE ZAC.	GUADALUPE	CASA BLANCA	MAR-2011	DIC-2011	1,710,276.00	427,569.00	427,569.00	427,569.00	427,569.00	-	1,710,276.00	427,569.00	427,569.00	427,569.00	427,569.00	-	100.00%	100.00%	EDIFICIO	1	1	1500	1500	3.5.4	07	
03, DESARROLLO REGIONAL Y MEDIO AMBIENTE	08, ZACATECAS	SEPLADER	TRES POR UNO	ASISTENCIA SOCIAL Y SERVICIOS COMUNITARIOS	ASISTENCIA SOCIAL A LA JUVENTUD	APOYO CON BECAS PARA ESTUDIANTES DE EDUCACIÓN ESPECIAL, SECUNDARIA, PREPARATORIA Y PROFESIONAL.	GUADALUPE	GUADALUPE	MAR-2011	DIC-2011	440,000.00	220,000.00	-	110,000.00	110,000.00	-	440,000.00	220,000.00	-	110,000.00	110,000.00	-	100.00%	100.00%	BECA	57	57	33	24	3.5.4	07	
03, DESARROLLO REGIONAL Y MEDIO AMBIENTE	06, JEREZ	SEPLADER	TRES POR UNO	ASISTENCIA SOCIAL Y SERVICIOS COMUNITARIOS	ASISTENCIA SOCIAL A LA JUVENTUD	BECAS PARA ALUMNOS DE ESCASOS RECURSOS ECONÓMICOS DEL MUNICIPIO DE EL PLATEADO DE JOAQUÍN AMARO DEL NIVEL SUPERIOR (UNIVERSITARIO)	EL PLATEADO DE JOAQUÍN AMARO	JOAQUÍN AMARO	MAR-2011	DIC-2011	384,000.00	192,000.00	-	96,000.00	96,000.00	-	384,000.00	192,000.00	-	96,000.00	96,000.00	-	100.00%	100.00%	BECA	32	32	17	15	3.5.4	07	
03, DESARROLLO REGIONAL Y MEDIO AMBIENTE	01, FRESNILLO	SEPLADER	TRES POR UNO	FOMENTO A LA PRODUCCIÓN Y PRODUCTIVIDAD	AGRÍCOLA	PLANTACIÓN DE NOPAL FORRAJERO Y CONSTRUCCIÓN DE BODEGA PARA EL ALMACENAMIENTO Y PROCESAMIENTO DEL PRODUCTO	FRESNILLO	DE ABREGO	MAR-2011	DIC-2011	900,000.00	-	600,000.00	-	300,000.00	-	900,000.00	-	600,000.00	-	300,000.00	-	100.00%	100.00%	PROYECTO	1	1	2	0	3.5.4	07	
03, DESARROLLO REGIONAL Y MEDIO AMBIENTE	09, JUCHIPILA	SEPLADER	TRES POR UNO	PAVIMENTACIÓN EN COLONIAS	PAVIMENTACIÓN CONCRETO HIDRÁUUCO	PAVIMENTACIÓN DE CALLE PRINCIPAL EN LA COMUNIDAD DE LOS SOYATES.	HUANUSCO	LOS SOYATES	MAR-2011	DIC-2011	427,520.00	213,760.00	-	106,880.00	106,880.00	-	427,520.00	213,760.00	-	106,880.00	106,880.00	-	100.00%	100.00%	M2	1429	1429	125	150	3.5.4	07	
03, DESARROLLO REGIONAL Y MEDIO AMBIENTE	09, JUCHIPILA	SEPLADER	TRES POR UNO	PAVIMENTACIÓN EN COLONIAS	PAVIMENTACIÓN CONCRETO HIDRÁUUCO	PAVIMENTACIÓN DE CALLE FRANCISCO VILLA Y CALLE SAN FELIPE	HUANUSCO	HUANUSCO	MAR-2011	DIC-2011	1,411,344.00	705,672.00	-	352,836.00	352,836.00	-	1,411,344.00	705,672.00	-	352,836.00	352,836.00	-	100.00%	100.00%	M2	4742	4742	650	760	3.5.4	07	
03, DESARROLLO REGIONAL Y MEDIO AMBIENTE	09, JUCHIPILA	SEPLADER	TRES POR UNO	ASISTENCIA SOCIAL Y SERVICIOS COMUNITARIOS	ASISTENCIA SOCIAL A LA JUVENTUD	APOYO CON BECAS PARA ESTUDIANTES DE ESCASOS RECURSO.	JALPA	JALPA	MAR-2011	DIC-2011	1,454,000.00	727,000.00	-	363,500.00	363,500.00	-	1,454,000.00	727,000.00	-	363,500.00	363,500.00	-	100.00%	100.00%	BECA	224	224	87	137	3.5.4	07	
03, DESARROLLO REGIONAL Y MEDIO AMBIENTE	09, JUCHIPILA	SEPLADER	TRES POR UNO	ASISTENCIA SOCIAL Y SERVICIOS COMUNITARIOS	APOYO A LA EDUCACIÓN DE ADULTOS	APOYO CON BECAS PARA ESTUDIANTES DE ESCASOS RECURSO.	JALPA	JALPA	MAR-2011	DIC-2011	532,000.00	266,000.00	-	133,000.00	133,000.00	-	532,000.00	266,000.00	-	133,000.00	133,000.00	-	100.00%	100.00%	BECA	91	91	33	58	3.5.4	07	
03, DESARROLLO REGIONAL Y MEDIO AMBIENTE	09, JUCHIPILA	SEPLADER	TRES POR UNO	ASISTENCIA SOCIAL Y SERVICIOS COMUNITARIOS	APOYO A LA EDUCACIÓN DE ADULTOS	APOYO CON BECAS PARA ESTUDIANTES DE ESCASOS RECURSO.	JALPA	JALPA	MAR-2011	DIC-2011	782,000.00	391,000.00	-	195,500.00	195,500.00	-	782,000.00	391,000.00	-	195,500.00	195,500.00	-	100.00%	100.00%	BECA	186	186	75	110	3.5.4	07	
03, DESARROLLO REGIONAL Y MEDIO AMBIENTE	06, JEREZ	SEPLADER	TRES POR UNO	ASISTENCIA SOCIAL Y SERVICIOS COMUNITARIOS	APOYO A LA EDUCACIÓN DE ADULTOS	APOYO CON BECAS PARA ESTUDIANTES DE ESCASOS RECURSO.	JEREZ	JEREZ	MAR-2011	DIC-2011	2,194,000.00	1,097,000.00	-	548,500.00	548,500.00	-	2,194,000.00	1,097,000.00	-	548,500.00	548,500.00	-	100.00%	100.00%	BECA	409	409	187	222	3.5.4	07	
03, DESARROLLO REGIONAL Y MEDIO AMBIENTE	09, JUCHIPILA	SEPLADER	TRES POR UNO	CARRETERAS ALIMENTADORAS	CONSTRUCCIÓN	PAVIMENTACIÓN CON DOBLE RIEGO DE SELLO DE VALLECITOS A CERRO GRANDE DEL KM 0+000 AL 1.5+000	NOCHISTLÁN DE MEJÍA	CERRO GRANDE	MAR-2011	DIC-2011	1,436,992.00	718,496.00	-	359,248.00	359,248.00	-	1,436,992.00	718,496.00	-	359,248.00	359,248.00	-	100.00%	100.00%	KM	1.5	1.5	141	143	3.5.4	07	
03, DESARROLLO REGIONAL Y MEDIO AMBIENTE	09, JUCHIPILA	SEPLADER	TRES POR UNO	ASISTENCIA SOCIAL Y SERVICIOS COMUNITARIOS	APOYO A LA EDUCACIÓN DE ADULTOS	APOYO CON BECAS PARA ESTUDIANTES DE ESCASOS RECURSO.	TABASCO	TABASCO	MAR-2011	DIC-2011	386,000.00	193,000.00	-	96,500.00	96,500.00	-	386,000.00	193,000.00	-	96,500.00	96,500.00	-	100.00%	100.00%	BECA	46	46	23	23	3.5.4	07	
03, DESARROLLO REGIONAL Y MEDIO AMBIENTE	01, FRESNILLO	SEPLADER	TRES POR UNO	ASISTENCIA SOCIAL Y SERVICIOS COMUNITARIOS	APOYO A LA EDUCACIÓN DE ADULTOS	APOYO CON BECAS PARA ESTUDIANTES DE ESCASOS RECURSO.	VILLA DE COS	VILLA DE COS	MAR-2011	DIC-2011	592,000.00	296,000.00	-	148,000.00	148,000.00	-	592,000.00	296,000.00	-	148,000.00	148,000.00	-	100.00%	100.00%	BECA	51	51	24	27	3.5.4	07	
03, DESARROLLO REGIONAL Y MEDIO AMBIENTE	06, JEREZ	SEPLADER	TRES POR UNO	URBANIZACIÓN	CONSTRUCCIÓN DE GUARNICIONES Y BANQUETAS	CONSTRUCCIÓN DE GUARNICIONES Y BANQUETAS EN CALLE ACCESO PRINCIPAL	VILLANUEVA	ATITANAC	MAR-2011	DIC-2011	213,668.00	53,417.00	53,417.00	53,417.00	53,417.00	-	213,668.00	53,417.00	53,417.00	53,417.00	53,417.00	-	100.00%	100.00%	ML	999.25	999.25	286	398	3.5.4	07	
03, DESARROLLO REGIONAL Y MEDIO AMBIENTE	06, JEREZ	SEPLADER	TRES POR UNO	URBANIZACIÓN	CONSTRUCCIÓN DE GUARNICIONES Y BANQUETAS	CONSTRUCCIÓN DE GUARNICIONES Y BANQUETAS EN LA CALLE PRINCIPAL	VILLANUEVA	BOCA DE RIVERA	MAR-2011	DIC-2011	409,092.00	102,273.00	102,273.00	102,273.00	102,273.00	-	409,092.00	102,273.00	102,273.00	102,273.00	102,273.00	-	100.00%	100.00%	ML	1371	1371	296	366	3.5.4	07	
03, DESARROLLO REGIONAL Y MEDIO AMBIENTE	06, JEREZ	SEPLADER	TRES POR UNO	URBANIZACIÓN	CONSTRUCCIÓN DE GUARNICIONES Y BANQUETAS	CONSTRUCCIÓN DE GUARNICIONES Y BANQUETAS EN CALLE MONTERREY	VILLANUEVA	VILLANUEVA	MAR-2011	DIC-2011	138,996.00	34,749.00	34,749.00	34,749.00	34,749.00	-	138,996.00	34,749.00	34,749.00	34,749.00	34,749.00	-	100.00%	100.00%	ML	396.88	396.88	239	301	3.5.4	07	
03, DESARROLLO REGIONAL Y MEDIO AMBIENTE	06, JEREZ	SEPLADER	TRES POR UNO	URBANIZACIÓN	CONSTRUCCIÓN DE GUARNICIONES Y BANQUETAS	CONSTRUCCIÓN DE BANQUETAS Y GUARNICIONES EN CALLE TAMAULIPAS	VILLANUEVA	COL. FELIPE ÁNGELES	MAR-2011	DIC-2011	118,512.00	29,628.00	29,628.00	29,628.00	29,628.00	-	118,512.00	29,628.00	29,628.00	29,628.00	29,628.00	-	100.00%	100.00%	ML	453.42	453.42	544	609	3.5.4	07	
03, DESARROLLO REGIONAL Y MEDIO AMBIENTE	06, JEREZ	SEPLADER	TRES POR UNO	URBANIZACIÓN	CONSTRUCCIÓN DE GUARNICIONES Y BANQUETAS	CONSTRUCCIÓN DE GUARNICIONES Y BANQUETAS EN CALLE CIPRÉS	VILLANUEVA	COL. FELIPE ÁNGELES	MAR-2011	DIC-2011	266,952.00	66,738.00	66,738.00	66,738.00	66,738.00	-	266,952.00	66,738.00	66,738.00	66,738.00	66,738.00	-	100.00%	100.00%	ML	820.89	820.89	544	609	3.5.4	07	

ANEXO TÉCNICO | Sumando DESARROLLO PARA Zacatecas | 2 INFORME DE GOBIERNO | ZACATECAS GOBIERNO DEL ESTADO 2010-2016

GOBIERNO DEL ESTADO 2010-2016 — ZACATECAS CONTIGO EN MOVIMIENTO

SECRETARÍA DE PLANEACIÓN Y DESARROLLO REGIONAL
COMITÉ DE PLANEACIÓN PARA EL DESARROLLO DEL ESTADO DE ZACATECAS
SEGUNDO INFORME DE GOBIERNO
ANEXO TÉCNICO
CIERRE DE EJERCICIO 2011
RESUMEN POR SECTOR

Copladez — Comité de Planeación para el Desarrollo del Estado de Zacatecas

CEP2011

SECTOR	REGIÓN	DEPENDENCIA	FONDO O MODALIDAD DE INVERSIÓN	PROGRAMA	SUBPROGRAMA	DESCRIPCIÓN DE LA OBRA O ACCIÓN	MUNICIPIO	LOCALIDAD	FECHA DE:		ESTRUCTURA FINANCIERA 2011 (PESOS) APROBADA						ESTRUCTURA FINANCIERA 2011 (PESOS) EJERCIDA						AVANCE %		METAS TOTALES			BENEFICIARIOS		PED	NUMERO DEL PROYECTO	OBSERVACIONES
									INICIO MMM/AAAA	TERMINO MMM/AAAA	TOTAL	FEDERAL	ESTATAL	MUNICIPAL	PARTICIP.	OTROS	TOTAL	FEDERAL	ESTATAL	MUNICIPAL	PARTICIP.	OTROS	FINANCIERO	FÍSICO	UNIDAD DE MEDIDA	PROGRAMADAS	ALCANZADAS	HOMBRES	MUJERES	EJE/ LÍNEA ESTRATÉGICA/ ESTRATEGIA		
03, DESARROLLO REGIONAL Y MEDIO AMBIENTE	06, JEREZ	SEPLADER	TRES POR UNO	PAVIMENTACIÓN EN COLONIAS	PAVIMENTACIÓN CONCRETO HIDRÁULICO	PAVIMENTACIÓN CON CONCRETO HIDRÁULICO EN CALLE MONTERREY	VILLANUEVA	VILLANUEVA	MAR-2011	DIC-2011	787,244.00	196,811.00	196,811.00	196,811.00	196,811.00	-	787,244.00	196,811.00	196,811.00	196,811.00	196,811.00	-	100.00%	100.00%	M2	2367.66	2367.66	239	301	3.5.4	07	
03, DESARROLLO REGIONAL Y MEDIO AMBIENTE	06, JEREZ	SEPLADER	TRES POR UNO	PAVIMENTACIÓN EN COLONIAS	PAVIMENTACIÓN CONCRETO ASFALTICO	PAVIMENTACIÓN CON ASFALTO EN CALLE ACCESO PRINCIPAL	VILLANUEVA	ATITANAC	MAR-2011	DIC-2011	586,332.29	214,004.29	79,162.00	146,583.00	146,583.00	-	586,332.29	214,004.29	79,162.00	146,583.00	146,583.00	-	100.00%	100.00%	M2	5635.48	5,635.48	286	398	3.5.4	07	
03, DESARROLLO REGIONAL Y MEDIO AMBIENTE	06, JEREZ	SEPLADER	TRES POR UNO	PAVIMENTACIÓN EN COLONIAS	PAVIMENTACIÓN CONCRETO ASFALTICO	PAVIMENTACIÓN CON CONCRETO ASFÁLTICO EN CALLE CAMINO A LA PRESA	VILLANUEVA	EL SALTO	MAR-2011	DIC-2011	800,000.00	400,000.00	-	200,000.00	200,000.00	-	800,000.00	400,000.00	-	200,000.00	200,000.00	-	100.00%	100.00%	M2	4.128	4.128	271	284	3.5.4	07	
03, DESARROLLO REGIONAL Y MEDIO AMBIENTE	06, JEREZ	SEPLADER	TRES POR UNO	PAVIMENTACIÓN EN COLONIAS	PAVIMENTACIÓN CONCRETO ASFALTICO	PAVIMENTACIÓN CON ASFALTO EN CALLE CIPRÉS	VILLANUEVA	COL. FELIPE ÁNGELES	MAR-2011	DIC-2011	344,424.00	86,106.00	86,106.00	86,106.00	86,106.00	-	344,424.00	86,106.00	86,106.00	86,106.00	86,106.00	-	100.00%	100.00%	M2	1593.76	1593.76	544	609	3.5.4	07	
03, DESARROLLO REGIONAL Y MEDIO AMBIENTE	06, JEREZ	SEPLADER	TRES POR UNO	PAVIMENTACIÓN EN COLONIAS	PAVIMENTACIÓN CONCRETO ASFALTICO	PAVIMENTACIÓN CON ASFALTO ACCESO PRINCIPAL A BOCA DE RIVERA	VILLANUEVA	BOCA DE RIVERA	MAR-2011	DIC-2011	580,220.00	145,055.00	145,055.00	145,055.00	145,055.00	-	580,220.00	145,055.00	145,055.00	145,055.00	145,055.00	-	100.00%	100.00%	M2	3221.07	3221.07	296	366	3.5.4	07	
03, DESARROLLO REGIONAL Y MEDIO AMBIENTE	06, JEREZ	SEPLADER	TRES POR UNO	PAVIMENTACIÓN EN COLONIAS	PAVIMENTACIÓN CONCRETO ASFALTICO	PAVIMENTACIÓN CON ASFALTO CALLE TAMAULIPAS	VILLANUEVA	COL. FELIPE ÁNGELES	MAR-2011	DIC-2011	392,864.00	98,216.00	98,216.00	98,216.00	98,216.00	-	392,864.00	98,216.00	98,216.00	98,216.00	98,216.00	-	100.00%	100.00%	M2	2013.26	2013.26	544	609	3.5.4	07	
03, DESARROLLO REGIONAL Y MEDIO AMBIENTE	06, JEREZ	SEPLADER	TRES POR UNO	PAVIMENTACIÓN EN COLONIAS	PAVIMENTACIÓN CON CONCRETO HIDRÁULICO	CONSTRUCCIÓN DE PUENTE VEHICULAR EN COLONIA SIERRA NEVADA	VILLANUEVA	VILLANUEVA	MAR-2011	DIC-2011	681,256.00	170,314.00	170,314.00	170,314.00	170,314.00	-	681,256.00	170,314.00	170,314.00	170,314.00	170,314.00	-	100.00%	100.00%	OBRA	1	1	5249	5808	3.5.4	07	
03, DESARROLLO REGIONAL Y MEDIO AMBIENTE	06, JEREZ	SEPLADER	TRES POR UNO	ASISTENCIA SOCIAL Y SERVICIOS COMUNITARIOS	DESARROLLO COMUNITARIO	CONSTRUCCIÓN DE CERCO PERIMETRAL Y ÁREA DE DESCANSO	VILLANUEVA	COL. BENITO JUÁREZ	MAR-2011	DIC-2011	815,292.00	203,823.00	203,823.00	203,823.00	203,823.00	-	815,292.00	203,823.00	203,823.00	203,823.00	203,823.00	-	100.00%	100.00%	ACCIÓN	1	1	23	24	3.5.4	07	
03, DESARROLLO REGIONAL Y MEDIO AMBIENTE	09, JUCHIPILA	SEPLADER	TRES POR UNO	PAVIMENTACIÓN EN COLONIAS	PAVIMENTACIÓN CONCRETO HIDRÁULICO	PAVIMENTACIÓN DE CALLES PÁNFILO NATERA Y LUIS MOYA EN LA COLONIA LIBERTAD	HUANUSCO	HUANUSCO	MAR-2011	DIC-2011	1,229,600.00	614,800.00	-	307,400.00	307,400.00	-	1,229,600.00	614,800.00	-	307,400.00	307,400.00	-	100.00%	100.00%	M2	4130	4130	410	430	3.5.4	07	
03, DESARROLLO REGIONAL Y MEDIO AMBIENTE	05, TLALTENANGO	SEPLADER	TRES POR UNO	ASISTENCIA SOCIAL Y SERVICIOS COMUNITARIOS	APOYO A LA EDUCACIÓN DE ADULTOS	APOYO CON BECAS PARA ESTUDIANTES DE ESCASOS RECURSO.	TEPECHITLÁN	TEPECHITLÁN	MAR-2011	DIC-2011	382,000.00	191,000.00	-	95,500.00	95,500.00	-	382,000.00	191,000.00	-	95,500.00	95,500.00	-	100.00%	100.00%	BECA	52	52	22	30	3.5.4	07	
03, DESARROLLO REGIONAL Y MEDIO AMBIENTE	05, TLALTENANGO	SEPLADER	TRES POR UNO	ASISTENCIA SOCIAL Y SERVICIOS COMUNITARIOS	APOYO A LA EDUCACIÓN DE ADULTOS	APOYO CON BECAS PARA ESTUDIANTES DE ESCASOS RECURSO.	TEPECHITLÁN	TEPECHITLÁN	MAR-2011	DIC-2011	24,000.00	12,000.00	-	6,000.00	6,000.00	-	24,000.00	12,000.00	-	6,000.00	6,000.00	-	100.00%	100.00%	BECA	2	2	0	2	3.5.4	07	
03, DESARROLLO REGIONAL Y MEDIO AMBIENTE	08, ZACATECAS	SEPLADER	TRES POR UNO	FOMENTO A LA PRODUCCIÓN Y PRODUCTIVIDAD	INDUSTRIA MANUFACTURERA COMUNITARIA	APOYO PARA LA ADQUISICIÓN DE INSTRUMENTOS MUSICALES DE LA BANDA REINA DEL CIPRÉS	PÁNUCO	SAN ANTONIO DEL CIPRÉS	MAR-2011	DIC-2011	409,000.00	102,250.00	102,250.00	102,250.00	102,250.00	-	409,000.00	102,250.00	102,250.00	102,250.00	102,250.00	-	100.00%	100.00%	PROYECTO	1	1	8	0	3.5.4	07	
03, DESARROLLO REGIONAL Y MEDIO AMBIENTE	02, RÍO GRANDE	SEPLADER	TRES POR UNO	FOMENTO A LA PRODUCCIÓN Y PRODUCTIVIDAD	INDUSTRIA MANUFACTURERA COMUNITARIA	EQUIPAMIENTO DE LABORATORIO DENTAL	MIGUEL AUZA	MIGUEL AUZA	MAR-2011	DIC-2011	679,800.00	226,600.00	226,600.00	-	226,600.00	-	679,800.00	226,600.00	226,600.00	-	226,600.00	-	100.00%	100.00%	PROYECTO	1	1	1	1	3.5.4	07	
03, DESARROLLO REGIONAL Y MEDIO AMBIENTE	02, RÍO GRANDE	SEPLADER	TRES POR UNO	INFRAESTRUCTURA EDUCATIVA	CONSTRUCCIÓN	CONSTRUCCIÓN DE AULAS EN EL TECNOLÓGICO UNIDAD MIGUEL AUZA	MIGUEL AUZA	MIGUEL AUZA	MAR-2011	DIC-2011	769,960.00	-	384,980.00	192,490.00	192,490.00	-	769,960.00	-	384,980.00	192,490.00	192,490.00	-	100.00%	100.00%	AULA	2	2	96	120	3.5.4	07	
03, DESARROLLO REGIONAL Y MEDIO AMBIENTE	05, TLALTENANGO	SEPLADER	TRES POR UNO	ASISTENCIA SOCIAL Y SERVICIOS COMUNITARIOS	DESARROLLO COMUNITARIO	CONSTRUCCIÓN DE PRIMERA ETAPA DE AUDITORIO MUNICIPAL	SANTA MARÍA DE LA PAZ	SANTA MARÍA DE LA PAZ	MAR-2011	DIC-2011	3,100,000.00	775,000.00	775,000.00	775,000.00	775,000.00	-	3,100,000.00	775,000.00	775,000.00	775,000.00	775,000.00	-	100.00%	100.00%	ACCIÓN	1	1	750	850	3.5.4	07	
03, DESARROLLO REGIONAL Y MEDIO AMBIENTE	01, FRESNILLO	SEPLADER	TRES POR UNO	FOMENTO A LA PRODUCCIÓN Y PRODUCTIVIDAD	INDUSTRIA MANUFACTURERA COMUNITARIA	PROYECTO PARA CONSTRUCCIÓN DE ATAÚDES DIVINO ROSTRO, EN ESTACIÓN DE OJUELOS	FRESNILLO	OJUELOS	MAR-2011	DIC-2011	300,000.00	75,000.00	75,000.00	75,000.00	75,000.00	-	300,000.00	75,000.00	75,000.00	75,000.00	75,000.00	-	100.00%	100.00%	ACCIÓN	1	1	1	7	3.5.4	07	
03, DESARROLLO REGIONAL Y MEDIO AMBIENTE	02, RÍO GRANDE	SEPLADER	TRES POR UNO	ELECTRIFICACIÓN	RURAL AMPLIACIÓN	INTRODUCCIÓN DE CABLEADO SUBTERRÁNEO EN EL CENTRO DE LA CIUDAD DE MIGUEL AUZA	MIGUEL AUZA	MIGUEL AUZA	MAR-2011	DIC-2011	657,600.00	-	328,800.00	164,400.00	164,400.00	-	657,600.00	-	328,800.00	164,400.00	164,400.00	-	100.00%	100.00%	OBRA	1	1	350	400	3.5.4	07	
03, DESARROLLO REGIONAL Y MEDIO AMBIENTE	10, OJOCALIENTE	SEPLADER	TRES POR UNO	INFRAESTRUCTURA EDUCATIVA	CONSTRUCCIÓN	CONSTRUCCIÓN DE CAMPUS UNIVERSITARIO OJOCALIENTE 1RA ETAPA	OJOCALIENTE	OJOCALIENTE	MAR-2011	DIC-2011	4,000,000.00	-	2,000,000.00	1,000,000.00	1,000,000.00	-	4,000,000.00	-	2,000,000.00	1,000,000.00	1,000,000.00	-	100.00%	100.00%	OBRA	1	1	1035	1265	3.5.4	07	
03, DESARROLLO REGIONAL Y MEDIO AMBIENTE	02, RÍO GRANDE	SEPLADER	TRES POR UNO	FOMENTO A LA PRODUCCIÓN Y PRODUCTIVIDAD	INDUSTRIA MANUFACTURERA COMUNITARIA	CONSTRUCCIÓN DE ESTANCIA DE CUIDADOS INFANTILES	MIGUEL AUZA	MIGUEL AUZA	MAR-2011	DIC-2011	600,000.00	150,000.00	150,000.00	150,000.00	150,000.00	-	600,000.00	150,000.00	150,000.00	150,000.00	150,000.00	-	100.00%	100.00%	PROYECTO	1	1	1	7	3.5.4	07	
03, DESARROLLO REGIONAL Y MEDIO AMBIENTE	01, FRESNILLO	SEPLADER	TRES POR UNO	FOMENTO A LA PRODUCCIÓN Y PRODUCTIVIDAD	PECUARIO	ENGORDA DE GANADO	FRESNILLO	EL SALITRILLO	MAR-2011	DIC-2011	900,000.00	-	600,000.00	-	300,000.00	-	900,000.00	-	600,000.00	-	300,000.00	-	100.00%	100.00%	PROYECTO	1	1	1	1	3.5.4	07	

SECRETARÍA DE PLANEACIÓN Y DESARROLLO REGIONAL
COMITÉ DE PLANEACIÓN PARA EL DESARROLLO DEL ESTADO DE ZACATECAS
SEGUNDO INFORME DE GOBIERNO
ANEXO TÉCNICO
CIERRE DE EJERCICIO 2011
RESUMEN POR SECTOR

CEP2011

SECTOR	REGIÓN	DEPENDENCIA	FONDO O MODALIDAD DE INVERSIÓN	PROGRAMA	SUBPROGRAMA	DESCRIPCIÓN DE LA OBRA O ACCIÓN	MUNICIPIO	LOCALIDAD	FECHA DE:		ESTRUCTURA FINANCIERA 2011 (PESOS) APROBADA						ESTRUCTURA FINANCIERA 2011 (PESOS) EJERCIDA						AVANCE %		METAS TOTALES			BENEFICIARIOS		PED	NUMERO DEL PROYECTO	OBSERVACIONES
									INICIO MMM/AAAA	TERMINO MMM/AAAA	TOTAL	FEDERAL	ESTATAL	MUNICIPAL	PARTICIP.	OTROS	TOTAL	FEDERAL	ESTATAL	MUNICIPAL	PARTICIP.	OTROS	FINANCIERO	FÍSICO	UNIDAD DE MEDIDA	PROGRAMADAS	ALCANZADAS	HOMBRES	MUJERES	EJE/ LÍNEA ESTRATÉGICA/ ESTRATEGIA		
03, DESARROLLO REGIONAL Y MEDIO AMBIENTE	08, ZACATECAS	SEPLADER	TRES POR UNO	AGUA POTABLE	CONSTRUCCIÓN DE SISTEMA	CONSTRUCCIÓN DE TANQUE ELEVADO EN LA COMUNIDAD EL MOLINO	ZACATECAS	EL MOLINO	MAR-2011	DIC-2011	801,721.00	-	400,860.00	200,431.00	200,430.00	-	801,721.00	-	400,860.00	200,431.00	200,430.00	-	100.00%	100.00%	TANQUE	1	1	475	581	3.5.4	07	
03, DESARROLLO REGIONAL Y MEDIO AMBIENTE	08, ZACATECAS	SEPLADER	TRES POR UNO	CAMINOS RURALES	CONSTRUCCIÓN	PAVIMENTACIÓN CON CONCRETO ASFÁLTICO EN CALLE PRINCIPAL DE LA ESCUELA, LA PLAZA Y LA PALMA	ZACATECAS	MIGUEL HIDALGO	MAR-2011	DIC-2011	1,456,326.00	-	728,163.00	364,082.00	364,081.00	-	1,456,326.00	-	728,163.00	364,082.00	364,081.00	-	100.00%	100.00%	M2	1	1	876	1071	3.5.4	07	
03, DESARROLLO REGIONAL Y MEDIO AMBIENTE	08, ZACATECAS	SEPLADER	TRES POR UNO	CAMINOS RURALES	AMPLIACIÓN	PAVIMENTACIÓN DE CONCRETO ASFÁLTICO EN CALLE VICENTE GUERRERO EN LA COMUNIDAD BENITO JUÁREZ	ZACATECAS	BENITO JUÁREZ	MAR-2011	DIC-2011	1,894,060.00	-	947,030.00	473,515.00	473,515.00	-	1,894,060.00	-	947,030.00	473,515.00	473,515.00	-	100.00%	100.00%	OBRA	1	1	1126	1377	3.5.4	07	
03, DESARROLLO REGIONAL Y MEDIO AMBIENTE	05, TLALTENANGO	SEPLADER	TRES POR UNO	APOYO A LA PRODUCCIÓN PRIMARIA	APOYO A PRODUCTORES PECUARIOS	CONSTRUCCIÓN DE BODEGA EN ASOCIACIÓN GANADERA	ATOLINGA	ATOLINGA	JUN-2011	DIC-2011	412,336.00	103,084.00	103,084.00	103,084.00	103,084.00	-	412,336.00	103,084.00	103,084.00	103,084.00	103,084.00	-	100.00%	100.00%	OBRA	1	1	275	325	3.5.4	07	
03, DESARROLLO REGIONAL Y MEDIO AMBIENTE	05, TLALTENANGO	SEPLADER	TRES POR UNO	INFRAESTRUCTURA EDUCATIVA	CONSTRUCCIÓN	CONSTRUCCIÓN DE DOMO EN ESC. PRIM. MELCHOR OCAMPO	BENITO JUÁREZ	SAN LUCAS TEPETITLÁN	MAR-2011	DIC-2011	305,576.00	76,394.00	76,394.00	76,394.00	76,394.00	-	305,576.00	76,394.00	76,394.00	76,394.00	76,394.00	-	100.00%	100.00%	ANEXO	1	1	25	25	3.5.4	07	
03, DESARROLLO REGIONAL Y MEDIO AMBIENTE	09, JUCHIPILA	SEPLADER	PISO FIRME	VIVIENDA DIGNA	REHABILITACIÓN DE VIVIENDA RURAL	APLICACIÓN DE PISO FIRME EN VIVIENDAS DE PISO DE TIERRA	APOZOL	VARIAS	ENE-2011	DIC-2011	19,800.00	-	19,800.00	-	-	-	19,800.00	-	19,800.00	-	-	-	100.00%	100.00%	ACCIÓN	11	11	21.56	22.44	2.2.2	08	
03, DESARROLLO REGIONAL Y MEDIO AMBIENTE	09, JUCHIPILA	SEPLADER	PISO FIRME	VIVIENDA DIGNA	REHABILITACIÓN DE VIVIENDA RURAL	APLICACIÓN DE PISO FIRME EN VIVIENDAS DE PISO DE TIERRA	APULCO	VARIAS	ENE-2011	DIC-2011	23,400.00	-	23,400.00	-	-	-	23,400.00	-	23,400.00	-	-	-	100.00%	100.00%	ACCIÓN	13	13	25.48	26.52	2.2.2	08	
03, DESARROLLO REGIONAL Y MEDIO AMBIENTE	05, TLALTENANGO	SEPLADER	PISO FIRME	VIVIENDA DIGNA	REHABILITACIÓN DE VIVIENDA RURAL	APLICACIÓN DE PISO FIRME EN VIVIENDAS DE PISO DE TIERRA	ATOLINGA	VARIAS	ENE-2011	DIC-2011	90,000.00	-	90,000.00	-	-	-	90,000.00	-	90,000.00	-	-	-	100.00%	100.00%	ACCIÓN	50	50	99	101	2.2.2	08	
03, DESARROLLO REGIONAL Y MEDIO AMBIENTE	05, TLALTENANGO	SEPLADER	PISO FIRME	VIVIENDA DIGNA	REHABILITACIÓN DE VIVIENDA RURAL	APLICACIÓN DE PISO FIRME EN VIVIENDAS DE PISO DE TIERRA	BENITO JUÁREZ	VARIAS	ENE-2011	DIC-2011	252,077.00	-	252,077.00	-	-	-	252,077.00	-	252,077.00	-	-	-	100.00%	100.00%	ACCIÓN	21	21	41.16	42.84	2.2.2	08	
03, DESARROLLO REGIONAL Y MEDIO AMBIENTE	01, FRESNILLO	SEPLADER	PISO FIRME	VIVIENDA DIGNA	REHABILITACIÓN DE VIVIENDA RURAL	APLICACIÓN DE PISO FIRME EN VIVIENDAS DE PISO DE TIERRA	CALERA	VARIAS	ENE-2011	DIC-2011	41,400.00	-	41,400.00	-	-	-	41,400.00	-	41,400.00	-	-	-	100.00%	100.00%	ACCIÓN	23	23	45.08	46.92	2.2.2	08	
03, DESARROLLO REGIONAL Y MEDIO AMBIENTE	03, SOMBRERETE	SEPLADER	PISO FIRME	VIVIENDA DIGNA	REHABILITACIÓN DE VIVIENDA RURAL	APLICACIÓN DE PISO FIRME EN VIVIENDAS DE PISO DE TIERRA	CHALCHIHUITES	VARIAS	ENE-2011	DIC-2011	48,600.00	-	48,600.00	-	-	-	48,600.00	-	48,600.00	-	-	-	100.00%	100.00%	ACCIÓN	27	27	52.92	55.08	2.2.2	08	
03, DESARROLLO REGIONAL Y MEDIO AMBIENTE	07, MAZAPIL	SEPLADER	PISO FIRME	VIVIENDA DIGNA	REHABILITACIÓN DE VIVIENDA RURAL	APLICACIÓN DE PISO FIRME EN VIVIENDAS DE PISO DE TIERRA	CONCEPCIÓN DEL ORO	VARIAS	ENE-2011	DIC-2011	97,200.00	-	97,200.00	-	-	-	97,200.00	-	97,200.00	-	-	-	100.00%	100.00%	ACCIÓN	54	54	105.84	110.16	2.2.2	08	
03, DESARROLLO REGIONAL Y MEDIO AMBIENTE	10, OJOCALIENTE	SEPLADER	PISO FIRME	VIVIENDA DIGNA	REHABILITACIÓN DE VIVIENDA RURAL	APLICACIÓN DE PISO FIRME EN VIVIENDAS DE PISO DE TIERRA	CUAUHTÉMOC	VARIAS	ENE-2011	DIC-2011	27,000.00	-	27,000.00	-	-	-	27,000.00	-	27,000.00	-	-	-	100.00%	100.00%	ACCIÓN	15	15	29.4	30.6	2.2.2	08	
03, DESARROLLO REGIONAL Y MEDIO AMBIENTE	05, TLALTENANGO	SEPLADER	PISO FIRME	VIVIENDA DIGNA	REHABILITACIÓN DE VIVIENDA RURAL	APLICACIÓN DE PISO FIRME EN VIVIENDAS DE PISO DE TIERRA	TRINIDAD GARCÍA DE LA CADENA	VARIAS	ENE-2011	DIC-2011	16,200.00	-	16,200.00	-	-	-	16,200.00	-	16,200.00	-	-	-	100.00%	100.00%	ACCIÓN	9	9	17.64	18.36	2.2.2	08	
03, DESARROLLO REGIONAL Y MEDIO AMBIENTE	10, OJOCALIENTE	SEPLADER	PISO FIRME	VIVIENDA DIGNA	REHABILITACIÓN DE VIVIENDA RURAL	APLICACIÓN DE PISO FIRME EN VIVIENDAS DE PISO DE TIERRA	GENARO CODINA	VARIAS	ENE-2011	DIC-2011	37,800.00	-	37,800.00	-	-	-	37,800.00	-	37,800.00	-	-	-	100.00%	100.00%	ACCIÓN	21	21	41.16	42.84	2.2.2	08	
03, DESARROLLO REGIONAL Y MEDIO AMBIENTE	02, RÍO GRANDE	SEPLADER	PISO FIRME	VIVIENDA DIGNA	REHABILITACIÓN DE VIVIENDA RURAL	APLICACIÓN DE PISO FIRME EN VIVIENDAS DE PISO DE TIERRA	GENERAL FRANCISCO R. MURGUÍA	VARIAS	ENE-2011	DIC-2011	55,800.00	-	55,800.00	-	-	-	55,800.00	-	55,800.00	-	-	-	100.00%	100.00%	ACCIÓN	31	31	60.76	63.24	2.2.2	08	
03, DESARROLLO REGIONAL Y MEDIO AMBIENTE	06, JEREZ	SEPLADER	PISO FIRME	VIVIENDA DIGNA	REHABILITACIÓN DE VIVIENDA RURAL	APLICACIÓN DE PISO FIRME EN VIVIENDAS DE PISO DE TIERRA	EL PLATEADO DE JOAQUÍN AMARO	VARIAS	ENE-2011	DIC-2011	10,800.00	-	10,800.00	-	-	-	10,800.00	-	10,800.00	-	-	-	100.00%	100.00%	ACCIÓN	6	6	11.76	12.24	2.2.2	08	
03, DESARROLLO REGIONAL Y MEDIO AMBIENTE	10, OJOCALIENTE	SEPLADER	PISO FIRME	VIVIENDA DIGNA	REHABILITACIÓN DE VIVIENDA RURAL	APLICACIÓN DE PISO FIRME EN VIVIENDAS DE PISO DE TIERRA	GENERAL PÁNFILO NATERA	VARIAS	ENE-2011	DIC-2011	34,200.00	-	34,200.00	-	-	-	34,200.00	-	34,200.00	-	-	-	100.00%	100.00%	ACCIÓN	19	19	37.24	38.76	2.2.2	08	
03, DESARROLLO REGIONAL Y MEDIO AMBIENTE	09, JUCHIPILA	SEPLADER	PISO FIRME	VIVIENDA DIGNA	REHABILITACIÓN DE VIVIENDA RURAL	APLICACIÓN DE PISO FIRME EN VIVIENDAS DE PISO DE TIERRA	JALPA	VARIAS	ENE-2011	DIC-2011	45,000.00	-	45,000.00	-	-	-	45,000.00	-	45,000.00	-	-	-	100.00%	100.00%	ACCIÓN	25	25	49	51	2.2.2	08	
03, DESARROLLO REGIONAL Y MEDIO AMBIENTE	03, SOMBRERETE	SEPLADER	PISO FIRME	VIVIENDA DIGNA	REHABILITACIÓN DE VIVIENDA RURAL	APLICACIÓN DE PISO FIRME EN VIVIENDAS DE PISO DE TIERRA	JIMÉNEZ DEL TEÚL	VARIAS	ENE-2011	DIC-2011	139,800.00	-	139,800.00	-	-	-	139,800.00	-	139,800.00	-	-	-	100.00%	100.00%	ACCIÓN	60	60	117.6	122.4	2.2.2	08	

ANEXO TÉCNICO | Consejos para el Desarrollo Regional Zacatecas | 2° INFORME DE GOBIERNO | ZACATECAS GOBIERNO DEL ESTADO 2010-2016

GOBIERNO DEL ESTADO 2010-2016 | ZACATECAS CONTIGO ES MOVIMIENTO

SECRETARÍA DE PLANEACIÓN Y DESARROLLO REGIONAL
COMITÉ DE PLANEACIÓN PARA EL DESARROLLO DEL ESTADO DE ZACATECAS
SEGUNDO INFORME DE GOBIERNO
ANEXO TÉCNICO
CIERRE DE EJERCICIO 2011
RESUMEN POR SECTOR

copladez

CEP2011

SECTOR	REGIÓN	DEPENDENCIA	FONDO O MODALIDAD DE INVERSIÓN	PROGRAMA	SUBPROGRAMA	DESCRIPCIÓN DE LA OBRA O ACCIÓN	MUNICIPIO	LOCALIDAD	FECHA DE:		ESTRUCTURA FINANCIERA 2011 (PESOS) APROBADA						ESTRUCTURA FINANCIERA 2011 (PESOS) EJERCIDA						AVANCE %		METAS TOTALES			BENEFICIARIOS		PED	NUMERO DEL PROYECTO	OBSERVACIONES
									INICIO MMM/AAAA	TERMINO MMM/AAAA	TOTAL	FEDERAL	ESTATAL	MUNICIPAL	PARTICIP.	OTROS	TOTAL	FEDERAL	ESTATAL	MUNICIPAL	PARTICIP.	OTROS	FINANCIERO	FÍSICO	UNIDAD DE MEDIDA	PROGRAMADAS	ALCANZADAS	HOMBRES	MUJERES	EJE/ LÍNEA ESTRATÉGICA/ ESTRATEGIA		
03, DESARROLLO REGIONAL Y MEDIO AMBIENTE	04, PINOS	SEPLADER	PISO FIRME	VIVIENDA DIGNA	REHABILITACIÓN DE VIVIENDA RURAL	APLICACIÓN DE PISO FIRME EN VIVIENDAS DE PISO DE TIERRA	LORETO	VARIAS	ENE-2011	DIC-2011	81,000.00	-	81,000.00	-	-	-	81,000.00	-	81,000.00	-	-	-	100.00%	100.00%	ACCIÓN	45	45	88.2	91.8	2.2.2	08	
03, DESARROLLO REGIONAL Y MEDIO AMBIENTE	10, OJOCALIENTE	SEPLADER	PISO FIRME	VIVIENDA DIGNA	REHABILITACIÓN DE VIVIENDA RURAL	APLICACIÓN DE PISO FIRME EN VIVIENDAS DE PISO DE TIERRA	LUIS MOYA	VARIAS	ENE-2011	DIC-2011	23,400.00	-	23,400.00	-	-	-	23,400.00	-	23,400.00	-	-	-	100.00%	100.00%	ACCIÓN	13	13	25.48	26.52	2.2.2	08	
03, DESARROLLO REGIONAL Y MEDIO AMBIENTE	07, MAZAPIL	SEPLADER	PISO FIRME	VIVIENDA DIGNA	REHABILITACIÓN DE VIVIENDA RURAL	APLICACIÓN DE PISO FIRME EN VIVIENDAS DE PISO DE TIERRA	MAZAPIL	VARIAS	ENE-2011	DIC-2011	489,600.00	-	489,600.00	-	-	-	489,600.00	-	489,600.00	-	-	-	100.00%	100.00%	ACCIÓN	272	272	533.12	554.88	2.2.2	08	
03, DESARROLLO REGIONAL Y MEDIO AMBIENTE	07, MAZAPIL	SEPLADER	PISO FIRME	VIVIENDA DIGNA	REHABILITACIÓN DE VIVIENDA RURAL	APLICACIÓN DE PISO FIRME EN VIVIENDAS DE PISO DE TIERRA	MELCHOR OCAMPO	VARIAS	ENE-2011	DIC-2011	73,800.00	-	73,800.00	-	-	-	73,800.00	-	73,800.00	-	-	-	100.00%	100.00%	ACCIÓN	41	41	80.36	83.64	2.2.2	08	
03, DESARROLLO REGIONAL Y MEDIO AMBIENTE	09, JUCHIPILA	SEPLADER	PISO FIRME	VIVIENDA DIGNA	REHABILITACIÓN DE VIVIENDA RURAL	APLICACIÓN DE PISO FIRME EN VIVIENDAS DE PISO DE TIERRA	MEZQUITAL DEL ORO	VARIAS	ENE-2011	DIC-2011	30,600.00	-	30,600.00	-	-	-	30,600.00	-	30,600.00	-	-	-	100.00%	100.00%	ACCIÓN	17	17	33	35	2.2.2	08	
03, DESARROLLO REGIONAL Y MEDIO AMBIENTE	06, JEREZ	SEPLADER	PISO FIRME	VIVIENDA DIGNA	REHABILITACIÓN DE VIVIENDA RURAL	APLICACIÓN DE PISO FIRME EN VIVIENDAS DE PISO DE TIERRA	MONTE ESCOBEDO	VARIAS	ENE-2011	DIC-2011	37,800.00	-	37,800.00	-	-	-	37,800.00	-	37,800.00	-	-	-	100.00%	100.00%	ACCIÓN	21	21	41.16	42.84	5.5.2	08	
03, DESARROLLO REGIONAL Y MEDIO AMBIENTE	09, JUCHIPILA	SEPLADER	PISO FIRME	VIVIENDA DIGNA	REHABILITACIÓN DE VIVIENDA RURAL	APLICACIÓN DE PISO FIRME EN VIVIENDAS DE PISO DE TIERRA	MOYAHUA DE ESTRADA	VARIAS	ENE-2011	DIC-2011	23,400.00	-	23,400.00	-	-	-	23,400.00	-	23,400.00	-	-	-	100.00%	100.00%	ACCIÓN	13	13	25.48	26.52	2.2.2	08	
03, DESARROLLO REGIONAL Y MEDIO AMBIENTE	09, JUCHIPILA	SEPLADER	PISO FIRME	VIVIENDA DIGNA	REHABILITACIÓN DE VIVIENDA RURAL	APLICACIÓN DE PISO FIRME EN VIVIENDAS DE PISO DE TIERRA	NOCHISTLÁN DE MEJÍA	VARIAS	ENE-2011	DIC-2011	93,600.00	-	93,600.00	-	-	-	93,600.00	-	93,600.00	-	-	-	100.00%	100.00%	ACCIÓN	52	52	101.92	106.08	2.2.2	08	
03, DESARROLLO REGIONAL Y MEDIO AMBIENTE	04, PINOS	SEPLADER	PISO FIRME	VIVIENDA DIGNA	REHABILITACIÓN DE VIVIENDA RURAL	APLICACIÓN DE PISO FIRME EN VIVIENDAS DE PISO DE TIERRA	NORIA DE ÁNGELES	VARIAS	ENE-2011	DIC-2011	99,000.00	-	99,000.00	-	-	-	99,000.00	-	99,000.00	-	-	-	100.00%	100.00%	ACCIÓN	55	55	107.8	112.2	2.2.2	08	
03, DESARROLLO REGIONAL Y MEDIO AMBIENTE	10, OJOCALIENTE	SEPLADER	PISO FIRME	VIVIENDA DIGNA	REHABILITACIÓN DE VIVIENDA RURAL	APLICACIÓN DE PISO FIRME EN VIVIENDAS DE PISO DE TIERRA	OJOCALIENTE	VARIAS	ENE-2011	DIC-2011	133,200.00	-	133,200.00	-	-	-	133,200.00	-	133,200.00	-	-	-	100.00%	100.00%	ACCIÓN	74	74	145.04	150.96	2.2.2	08	
03, DESARROLLO REGIONAL Y MEDIO AMBIENTE	08, ZACATECAS	SEPLADER	PISO FIRME	VIVIENDA DIGNA	REHABILITACIÓN DE VIVIENDA RURAL	APLICACIÓN DE PISO FIRME EN VIVIENDAS DE PISO DE TIERRA	PÁNUCO	VARIAS	ENE-2011	DIC-2011	64,800.00	-	64,800.00	-	-	-	64,800.00	-	64,800.00	-	-	-	100.00%	100.00%	ACCIÓN	36	36	70.56	73.44	2.2.2	08	
03, DESARROLLO REGIONAL Y MEDIO AMBIENTE	04, PINOS	SEPLADER	PISO FIRME	VIVIENDA DIGNA	REHABILITACIÓN DE VIVIENDA RURAL	APLICACIÓN DE PISO FIRME EN VIVIENDAS DE PISO DE TIERRA	PINOS	VARIAS	ENE-2011	DIC-2011	973,800.00	-	973,800.00	-	-	-	973,800.00	-	973,800.00	-	-	-	100.00%	100.00%	ACCIÓN	541	541	1060.36	1103.64	2.2.2	08	
03, DESARROLLO REGIONAL Y MEDIO AMBIENTE	02, RÍO GRANDE	SEPLADER	PISO FIRME	VIVIENDA DIGNA	REHABILITACIÓN DE VIVIENDA RURAL	APLICACIÓN DE PISO FIRME EN VIVIENDAS DE PISO DE TIERRA	RÍO GRANDE	VARIAS	ENE-2011	DIC-2011	199,800.00	-	199,800.00	-	-	-	199,800.00	-	199,800.00	-	-	-	100.00%	100.00%	ACCIÓN	111	111	217.56	226.44	2.2.2	08	
03, DESARROLLO REGIONAL Y MEDIO AMBIENTE	03, SOMBRERETE	SEPLADER	PISO FIRME	VIVIENDA DIGNA	REHABILITACIÓN DE VIVIENDA RURAL	APLICACIÓN DE PISO FIRME EN VIVIENDAS DE PISO DE TIERRA	SAÍN ALTO	VARIAS	ENE-2011	DIC-2011	115,200.00	-	115,200.00	-	-	-	115,200.00	-	115,200.00	-	-	-	100.00%	100.00%	ACCIÓN	64	64	125.44	130.56	2.2.2	08	
03, DESARROLLO REGIONAL Y MEDIO AMBIENTE	07, MAZAPIL	SEPLADER	PISO FIRME	VIVIENDA DIGNA	REHABILITACIÓN DE VIVIENDA RURAL	APLICACIÓN DE PISO FIRME EN VIVIENDAS DE PISO DE TIERRA	EL SALVADOR	VARIAS	ENE-2011	DIC-2011	147,600.00	-	147,600.00	-	-	-	147,600.00	-	147,600.00	-	-	-	100.00%	100.00%	ACCIÓN	82	82	160.72	167.28	2.2.2	08	
03, DESARROLLO REGIONAL Y MEDIO AMBIENTE	03, SOMBRERETE	SEPLADER	PISO FIRME	VIVIENDA DIGNA	REHABILITACIÓN DE VIVIENDA RURAL	APLICACIÓN DE PISO FIRME EN VIVIENDAS DE PISO DE TIERRA	SOMBRERETE	VARIAS	ENE-2011	DIC-2011	203,400.00	-	203,400.00	-	-	-	203,400.00	-	203,400.00	-	-	-	100.00%	100.00%	ACCIÓN	113	113	221.48	230.52	2.2.2	08	
03, DESARROLLO REGIONAL Y MEDIO AMBIENTE	09, JUCHIPILA	SEPLADER	PISO FIRME	VIVIENDA DIGNA	REHABILITACIÓN DE VIVIENDA RURAL	APLICACIÓN DE PISO FIRME EN VIVIENDAS DE PISO DE TIERRA	TABASCO	VARIAS	ENE-2011	DIC-2011	63,000.00	-	63,000.00	-	-	-	63,000.00	-	63,000.00	-	-	-	100.00%	100.00%	ACCIÓN	35	35	68.6	71.4	2.2.2	08	
03, DESARROLLO REGIONAL Y MEDIO AMBIENTE	05, TLALTENANGO	SEPLADER	PISO FIRME	VIVIENDA DIGNA	REHABILITACIÓN DE VIVIENDA RURAL	APLICACIÓN DE PISO FIRME EN VIVIENDAS DE PISO DE TIERRA	TEPECHITLÁN	VARIAS	ENE-2011	DIC-2011	147,600.00	-	147,600.00	-	-	-	147,600.00	-	147,600.00	-	-	-	100.00%	100.00%	ACCIÓN	82	82	168	126.48	2.2.2	08	
03, DESARROLLO REGIONAL Y MEDIO AMBIENTE	05, TLALTENANGO	SEPLADER	PISO FIRME	VIVIENDA DIGNA	REHABILITACIÓN DE VIVIENDA RURAL	APLICACIÓN DE PISO FIRME EN VIVIENDAS DE PISO DE TIERRA	TEÚL DE GONZÁLEZ ORTEGA	VARIAS	ENE-2011	DIC-2011	25,200.00	-	25,200.00	-	-	-	25,200.00	-	25,200.00	-	-	-	100.00%	100.00%	ACCIÓN	14	14	27.44	28.56	2.2.2	08	
03, DESARROLLO REGIONAL Y MEDIO AMBIENTE	05, TLALTENANGO	SEPLADER	PISO FIRME	VIVIENDA DIGNA	REHABILITACIÓN DE VIVIENDA RURAL	APLICACIÓN DE PISO FIRME EN VIVIENDAS DE PISO DE TIERRA	TLALTENANGO DE SÁNCHEZ ROMÁN	VARIAS	ENE-2011	DIC-2011	158,400.00	-	158,400.00	-	-	-	158,400.00	-	158,400.00	-	-	-	100.00%	100.00%	ACCIÓN	88	88	172.48	179.52	2.2.2	08	

SECRETARÍA DE PLANEACIÓN Y DESARROLLO REGIONAL
COMITÉ DE PLANEACIÓN PARA EL DESARROLLO DEL ESTADO DE ZACATECAS
SEGUNDO INFORME DE GOBIERNO
ANEXO TÉCNICO
CIERRE DE EJERCICIO 2011
RESUMEN POR SECTOR

CEP2011

SECTOR	REGIÓN	DEPENDENCIA	FONDO O MODALIDAD DE INVERSIÓN	PROGRAMA	SUBPROGRAMA	DESCRIPCIÓN DE LA OBRA O ACCIÓN	MUNICIPIO	LOCALIDAD	FECHA DE:		ESTRUCTURA FINANCIERA 2011 (PESOS) APROBADA						ESTRUCTURA FINANCIERA 2011 (PESOS) EJERCIDA						AVANCE %		METAS TOTALES			BENEFICIARIOS		PED	NUMERO DEL PROYECTO	OBSERVACIONES
									INICIO MMM/AAAA	TERMINO MMM/AAAA	TOTAL	FEDERAL	ESTATAL	MUNICIPAL	PARTICIP.	OTROS	TOTAL	FEDERAL	ESTATAL	MUNICIPAL	PARTICIP.	OTROS	FINANCIERO	FÍSICO	UNIDAD DE MEDIDA	PROGRAMADAS	ALCANZADAS	HOMBRES	MUJERES	EJE/ LÍNEA ESTRATÉGICA/ ESTRATEGIA		
03, DESARROLLO REGIONAL Y MEDIO AMBIENTE	01, FRESNILLO	SEPLADER	PISO FIRME	VIVIENDA DIGNA	REHABILITACIÓN DE VIVIENDA RURAL	APLICACIÓN DE PISO FIRME EN VIVIENDAS DE PISO DE TIERRA	VALPARAÍSO	VARIAS	ENE-2011	DIC-2011	275,400.00	-	275,400.00	-	-	-	275,400.00	-	275,400.00	-	-	-	100.00%	102.61%	ACCIÓN	153	157	299.88	312.12	2.2.2	08	
03, DESARROLLO REGIONAL Y MEDIO AMBIENTE	01, FRESNILLO	SEPLADER	PISO FIRME	VIVIENDA DIGNA	REHABILITACIÓN DE VIVIENDA RURAL	APLICACIÓN DE PISO FIRME EN VIVIENDAS DE PISO DE TIERRA	VILLA DE COS	VARIAS	ENE-2011	DIC-2011	48,600.00	-	48,600.00	-	-	-	48,600.00	-	48,600.00	-	-	-	100.00%	100.00%	ACCIÓN	27	27	52.92	55.08	2.2.2	08	
03, DESARROLLO REGIONAL Y MEDIO AMBIENTE	04, PINOS	SEPLADER	PISO FIRME	VIVIENDA DIGNA	REHABILITACIÓN DE VIVIENDA RURAL	APLICACIÓN DE PISO FIRME EN VIVIENDAS DE PISO DE TIERRA	VILLA GARCÍA	VARIAS	ENE-2011	DIC-2011	43,200.00	-	43,200.00	-	-	-	43,200.00	-	43,200.00	-	-	-	100.00%	100.00%	ACCIÓN	24	24	47.04	48.96	2.2.2	08	
03, DESARROLLO REGIONAL Y MEDIO AMBIENTE	04, PINOS	SEPLADER	PISO FIRME	VIVIENDA DIGNA	REHABILITACIÓN DE VIVIENDA RURAL	APLICACIÓN DE PISO FIRME EN VIVIENDAS DE PISO DE TIERRA	VILLA GONZÁLEZ ORTEGA	VARIAS	ENE-2011	DIC-2011	66,600.00	-	66,600.00	-	-	-	66,600.00	-	66,600.00	-	-	-	100.00%	100.00%	ACCIÓN	37	37	72.52	75.48	2.2.2	08	
03, DESARROLLO REGIONAL Y MEDIO AMBIENTE	04, PINOS	SEPLADER	PISO FIRME	VIVIENDA DIGNA	REHABILITACIÓN DE VIVIENDA RURAL	APLICACIÓN DE PISO FIRME EN VIVIENDAS DE PISO DE TIERRA	VILLA HIDALGO	VARIAS	ENE-2011	DIC-2011	129,600.00	-	129,600.00	-	-	-	129,600.00	-	129,600.00	-	-	-	100.00%	100.00%	ACCIÓN	72	72	141.12	146.88	2.2.2	08	
03, DESARROLLO REGIONAL Y MEDIO AMBIENTE	06, JEREZ	SEPLADER	PISO FIRME	VIVIENDA DIGNA	REHABILITACIÓN DE VIVIENDA RURAL	APLICACIÓN DE PISO FIRME EN VIVIENDAS DE PISO DE TIERRA	VILLANUEVA	VARIAS	ENE-2011	DIC-2011	48,600.00	-	48,600.00	-	-	-	48,600.00	-	48,600.00	-	-	-	100.00%	100.00%	ACCIÓN	27	27	52.92	55.08	2.2.2	08	
03, DESARROLLO REGIONAL Y MEDIO AMBIENTE	10, OJOCALIENTE	SEPLADER	PISO FIRME	VIVIENDA DIGNA	REHABILITACIÓN DE VIVIENDA RURAL	APLICACIÓN DE PISO FIRME EN VIVIENDAS DE PISO DE TIERRA	TRANCOSO	VARIAS	ENE-2011	DIC-2011	28,800.00	-	28,800.00	-	-	-	28,800.00	-	28,800.00	-	-	-	100.00%	125.00%	ACCIÓN	16	20	31.36	32.64	2.2.2	08	
03, DESARROLLO REGIONAL Y MEDIO AMBIENTE	05, TLALTENANGO	SEPLADER	PISO FIRME	VIVIENDA DIGNA	REHABILITACIÓN DE VIVIENDA RURAL	APLICACIÓN DE PISO FIRME EN VIVIENDAS DE PISO DE TIERRA	SANTA MARÍA DE LA PAZ	VARIAS	ENE-2011	DIC-2011	30,600.00	-	30,600.00	-	-	-	30,600.00	-	30,600.00	-	-	-	100.00%	100.00%	ACCIÓN	17	17	33.32	34.68	2.2.2	08	
03, DESARROLLO REGIONAL Y MEDIO AMBIENTE	12, COBERTURA ESTATAL	SEPLADER	PISO FIRME	VIVIENDA DIGNA	REHABILITACIÓN DE VIVIENDA RURAL	APLICACIÓN DE PISO FIRME EN VIVIENDAS DE PISO DE TIERRA	COBERTURA ESTATAL	VARIAS	ENE-2011	DIC-2011	153,699.00	-	153,699.00	-	-	-	153,699.00	-	153,699.00	-	-	-	100.00%	100.00%	ACCIÓN	1	1	5302	5518	5.5.1	08	
03, DESARROLLO REGIONAL Y MEDIO AMBIENTE	01, FRESNILLO	SEPLADER	PROGRAMA DE DESARROLLO DE ZONAS PRIORITARIAS	ELECTRIFICACIÓN	RURAL AMPLIACIÓN	CONSTRUCCIÓN DE LA LÍNEA Y RED DE ENERGÍA ELÉCTRICA EN LA COMUNIDAD DE AMECA (LA HACIENDA)	VALPARAÍSO	AMECA (LA HACIENDA)	ENE-2011	DIC-2011	3,048,500.00	1,016,167.00	508,083.00	508,083.00	-	1,016,167.00	3,048,500.00	1,016,167.00	508,083.00	508,083.00	-	1,016,167.00	100.00%	100.00%	POSTES	30	30.00	60	90	5.1.2	08	
03, DESARROLLO REGIONAL Y MEDIO AMBIENTE	01, FRESNILLO	SEPLADER	PROGRAMA DE DESARROLLO DE ZONAS PRIORITARIAS	ELECTRIFICACIÓN	RURAL AMPLIACIÓN	CONSTRUCCIÓN DE LA LÍNEA Y RED DE ENERGÍA ELÉCTRICA EN LA COMUNIDAD DE CORRALITOS	VALPARAÍSO	CORRALITOS	ENE-2011	DIC-2011	2,481,000.00	827,000.00	413,500.00	413,500.00	-	827,000.00	2,481,000.00	827,000.00	413,500.00	413,500.00	-	827,000.00	100.00%	100.00%	POSTES	30	30.00	104	156	5.1.2	08	
03, DESARROLLO REGIONAL Y MEDIO AMBIENTE	01, FRESNILLO	SEPLADER	PROGRAMA DE DESARROLLO DE ZONAS PRIORITARIAS	ELECTRIFICACIÓN	RURAL AMPLIACIÓN	CONSTRUCCIÓN DE LA LÍNEA Y RED DE ENERGÍA ELÉCTRICA EN LA COMUNIDAD DE PUENTILLO	VALPARAÍSO	PUENTILLO	ENE-2011	DIC-2011	2,337,200.00	779,067.00	389,533.00	389,533.00	-	779,067.00	2,337,200.00	779,067.00	389,533.00	389,533.00	-	779,067.00	100.00%	100.00%	POSTES	20	20.00	50	75	5.1.2	08	
03, DESARROLLO REGIONAL Y MEDIO AMBIENTE	01, FRESNILLO	SEPLADER	PROGRAMA DE DESARROLLO DE ZONAS PRIORITARIAS	ELECTRIFICACIÓN	RURAL AMPLIACIÓN	CONSTRUCCIÓN DE LÍNEA Y RED DE ENERGÍA ELÉCTRICA EN LA COMUNIDAD DE EL PUENTILLO (EL JARALILLO)	VALPARAÍSO	EL PUENTILLO (EL JARALILLO)	--	--	3,257,500.00	1,085,833.00	542,917.00	542,917.00	-	1,085,833.00	-	-	-	-	-	-	-	-	POSTES	25	-	40	60	5.1.2	08	OBRA CANCELADA
03, DESARROLLO REGIONAL Y MEDIO AMBIENTE	01, FRESNILLO	SEPLADER	PROGRAMA DE DESARROLLO DE ZONAS PRIORITARIAS	ELECTRIFICACIÓN	RURAL AMPLIACIÓN	CONSTRUCCIÓN DE LÍNEA Y RED DE ENERGÍA ELÉCTRICA EN LA COMUNIDAD DE ACATITA DE AMECA	VALPARAÍSO	ACATITA DE AMECA	ENE-2011	DIC-2011	2,481,000.00	827,000.00	413,500.00	413,500.00	-	827,000.00	2,481,000.00	827,000.00	413,500.00	413,500.00	-	827,000.00	100.00%	100.00%	POSTES	30	30.00	60	90	5.1.2	08	
03, DESARROLLO REGIONAL Y MEDIO AMBIENTE	01, FRESNILLO	SEPLADER	PROGRAMA DE DESARROLLO DE ZONAS PRIORITARIAS	ELECTRIFICACIÓN	RURAL AMPLIACIÓN	CONSTRUCCIÓN DE RED Y RED DE ENERGÍA ELÉCTRICA EN LA COMUNIDAD DE AMECA EL VIEJO	VALPARAÍSO	AMECA EL VIEJO	ENE-2011	DIC-2011	1,073,500.00	357,833.00	178,917.00	178,917.00	-	357,833.00	1,073,500.00	357,833.00	178,917.00	178,917.00	-	357,833.00	100.00%	100.00%	POSTES	36	36.00	40	60	5.1.2	08	
03, DESARROLLO REGIONAL Y MEDIO AMBIENTE	03, SOMBRERETE	SEPLADER	PROGRAMA DE DESARROLLO DE ZONAS PRIORITARIAS	ELECTRIFICACIÓN	RURAL AMPLIACIÓN	CONSTRUCCIÓN DE RED DE ENERGÍA ELÉCTRICA EN LA COMUNIDAD MENONITA (COLONIA NUMERO UNO)	SOMBRERETE	MENONITA (COLONIA NUMERO UNO)	ENE-2011	DIC-2011	2,035,500.00	678,500.00	339,250.00	339,250.00	-	678,500.00	2,035,500.00	678,500.00	339,250.00	339,250.00	-	678,500.00	100.00%	100.00%	POSTES	69	69.00	83	125	5.1.2	08	
03, DESARROLLO REGIONAL Y MEDIO AMBIENTE	03, SOMBRERETE	SEPLADER	PROGRAMA DE DESARROLLO DE ZONAS PRIORITARIAS	ELECTRIFICACIÓN	RURAL AMPLIACIÓN	CONSTRUCCIÓN DE RED DE ENERGÍA ELÉCTRICA EN LA COMUNIDAD MENONITA (COLONIA NUMERO DOS)	SOMBRERETE	COLONIA DOS DE MENONITAS	ENE-2011	DIC-2011	1,239,000.00	413,000.00	206,500.00	206,500.00	-	413,000.00	1,239,000.00	413,000.00	206,500.00	206,500.00	-	413,000.00	100.00%	100.00%	POSTES	42	42.00	62	93	5.1.2	08	
03, DESARROLLO REGIONAL Y MEDIO AMBIENTE	03, SOMBRERETE	SEPLADER	PROGRAMA DE DESARROLLO DE ZONAS PRIORITARIAS	ELECTRIFICACIÓN	RURAL AMPLIACIÓN	CONSTRUCCIÓN DE RED DE ENERGÍA ELÉCTRICA EN LA COMUNIDAD MENONITA (COLONIA TRES) BLUMENHEIN	SOMBRERETE	COLONIA TRES DE MENONITAS (BLUMENHEIN)	ENE-2011	DIC-2011	1,180,000.00	393,333.00	196,667.00	196,667.00	-	393,333.00	1,180,000.00	393,333.00	196,667.00	196,667.00	-	393,333.00	100.00%	100.00%	POSTES	40	40.00	70	105	5.1.2	08	
03, DESARROLLO REGIONAL Y MEDIO AMBIENTE	03, SOMBRERETE	SEPLADER	PROGRAMA DE DESARROLLO DE ZONAS PRIORITARIAS	ELECTRIFICACIÓN	RURAL AMPLIACIÓN	CONSTRUCCIÓN DE RED DE ENERGÍA ELÉCTRICA EN LA COMUNIDAD DE MENONITA (CAMPO NO, 4)	SOMBRERETE	COLONIA CUATRO DE MENONITAS (TIERRA LIMPIA)	ENE-2011	DIC-2011	1,534,000.00	511,333.00	255,667.00	255,667.00	-	511,333.00	1,534,000.00	511,333.00	255,667.00	255,667.00	-	511,333.00	100.00%	100.00%	POSTES	52	52.00	70	105	5.1.2	08	
03, DESARROLLO REGIONAL Y MEDIO AMBIENTE	02, RÍO GRANDE	SEPLADER	PROGRAMA DE DESARROLLO DE ZONAS PRIORITARIAS	ELECTRIFICACIÓN	RURAL AMPLIACIÓN	CONSTRUCCIÓN DE RED DE ENERGÍA ELÉCTRICA EN LA COMUNIDAD DE EMILIO CARRANZA	MIGUEL AUZA	EMILIO CARRANZA	ENE-2011	DIC-2011	2,309,300.00	769,767.00	384,883.00	384,883.00	-	769,767.00	2,309,300.00	769,767.00	384,883.00	384,883.00	-	769,767.00	100.00%	100.00%	POSTES	72	72.00	152	228	5.1.2	08	

SECRETARÍA DE PLANEACIÓN Y DESARROLLO REGIONAL
COMITÉ DE PLANEACIÓN PARA EL DESARROLLO DEL ESTADO DE ZACATECAS
SEGUNDO INFORME DE GOBIERNO
ANEXO TÉCNICO
CIERRE DE EJERCICIO 2011
RESUMEN POR SECTOR

CEP2011

SECTOR	REGIÓN	DEPENDENCIA	FONDO O MODALIDAD DE INVERSIÓN	PROGRAMA	SUBPROGRAMA	DESCRIPCIÓN DE LA OBRA O ACCIÓN	MUNICIPIO	LOCALIDAD	FECHA DE:		ESTRUCTURA FINANCIERA 2011 (PESOS) APROBADA						ESTRUCTURA FINANCIERA 2011 (PESOS) EJERCIDA						AVANCE %		METAS TOTALES			BENEFICIARIOS		PED	NUMERO DEL PROYECTO	OBSERVACIONES
									INICIO MMM/AAAA	TERMINO MMM/AAAA	TOTAL	FEDERAL	ESTATAL	MUNICIPAL	PARTICIP.	OTROS	TOTAL	FEDERAL	ESTATAL	MUNICIPAL	PARTICIP.	OTROS	FINANCIERO	FÍSICO	UNIDAD DE MEDIDA	PROGRAMADAS	ALCANZADAS	HOMBRES	MUJERES	EJE/ LÍNEA ESTRATÉGICA/ ESTRATEGIA		
03, DESARROLLO REGIONAL Y MEDIO AMBIENTE	02, RÍO GRANDE	SEPLADER	PROGRAMA DE DESARROLLO DE ZONAS PRIORITARIAS	ELECTRIFICACIÓN	RURAL AMPLIACIÓN	CONSTRUCCIÓN DE RED DE ENERGÍA ELÉCTRICA EN LA COMUNIDAD DE CAMPO MENONITA NO. 28	MIGUEL AUZA	CAMPO MENONITA NO. 28	ENE-2011	DIC-2011	1,209,500.00	403,167.00	201,583.00	201,583.00	-	403,167.00	1,209,500.00	403,167.00	201,583.00	201,583.00	-	403,167.00	100.00%	100.00%	POSTES	41	41.00	72	108	5.1.2	08	
03, DESARROLLO REGIONAL Y MEDIO AMBIENTE	04, PINOS	SEPLADER	PROGRAMA DE DESARROLLO DE ZONAS PRIORITARIAS	ELECTRIFICACIÓN	RURAL AMPLIACIÓN	CONSTRUCCIÓN DE RED DE ENERGÍA ELÉCTRICA EN LA COMUNIDAD DEL VERDE (EL SOCORRO)	VILLA HIDALGO	EL VERDE (EL SOCORRO)	ENE-2011	DIC-2011	177,000.00	59,000.00	29,500.00	29,500.00	-	59,000.00	177,000.00	59,000.00	29,500.00	29,500.00	-	59,000.00	100.00%	100.00%	POSTES	6	6.00	10	20	5.1.2	08	
03, DESARROLLO REGIONAL Y MEDIO AMBIENTE	07, MAZAPIL	SEPLADER	PROGRAMA DE DESARROLLO DE ZONAS PRIORITARIAS	ELECTRIFICACIÓN	RURAL AMPLIACIÓN	CONSTRUCCIÓN DE RED DE ENERGÍA ELÉCTRICA EN LA COMUNIDAD DE FRANCISCO VILLA	MAZAPIL	FRANCISCO VILLA	ENE-2011	DIC-2011	88,500.00	29,500.00	14,750.00	14,750.00	-	29,500.00	88,500.00	29,500.00	14,750.00	14,750.00	-	29,500.00	100.00%	100.00%	POSTES	3	3.00	12	18	5.1.2	08	
03, DESARROLLO REGIONAL Y MEDIO AMBIENTE	07, MAZAPIL	SEPLADER	PROGRAMA DE DESARROLLO DE ZONAS PRIORITARIAS	ELECTRIFICACIÓN	RURAL AMPLIACIÓN	CONSTRUCCIÓN DE RED DE ENERGÍA ELÉCTRICA EN LA COMUNIDAD DE PABELLÓN HIDALGO(EL PABELLÓN)	CONCEPCIÓN DEL ORO	PABELLÓN HIDALGO (EL PABELLÓN)	ENE-2011	DIC-2011	511,200.00	170,400.00	85,200.00	85,200.00	-	170,400.00	511,200.00	170,400.00	85,200.00	85,200.00	-	170,400.00	100.00%	100.00%	POSTES	8	8.00	8	12	5.1.2	08	
03, DESARROLLO REGIONAL Y MEDIO AMBIENTE	03, SOMBRERETE	SEPLADER	PROGRAMA DE DESARROLLO DE ZONAS PRIORITARIAS	ELECTRIFICACIÓN	RURAL AMPLIACIÓN	CONSTRUCCIÓN DE LÍNEA Y RED DE ENERGÍA ELÉCTRICA EN LA COMUNIDAD DE CARRETAS (EL CARACOL)	JIMÉNEZ DEL TEÚL	CARRETAS (EL CARACOL)	ENE-2011	DIC-2011	302,300.00	100,767.00	50,383.00	50,383.00	-	100,767.00	302,300.00	100,767.00	50,383.00	50,383.00	-	100,767.00	100.00%	100.00%	POSTES	5	5.00	8	12	5.1.2	08	
03, DESARROLLO REGIONAL Y MEDIO AMBIENTE	03, SOMBRERETE	SEPLADER	PROGRAMA DE DESARROLLO DE ZONAS PRIORITARIAS	ELECTRIFICACIÓN	RURAL AMPLIACIÓN	CONSTRUCCIÓN DE LÍNEA Y RED DE ENERGÍA ELÉCTRICA EN LA COMUNIDAD DE LAS BOCAS	JIMÉNEZ DEL TEÚL	LAS BOCAS	ENE-2011	DIC-2011	360,400.00	120,133.00	60,067.00	60,067.00	-	120,133.00	360,400.00	120,133.00	60,067.00	60,067.00	-	120,133.00	100.00%	100.00%	POSTES	10	10.00	8	12	5.1.2	08	
03, DESARROLLO REGIONAL Y MEDIO AMBIENTE	05, TLALTENANGO	SEPLADER	PROGRAMA DE DESARROLLO DE ZONAS PRIORITARIAS	ELECTRIFICACIÓN	RURAL AMPLIACIÓN	CONSTRUCCIÓN DE LÍNEA Y RED DE ENERGÍA ELÉCTRICA EN LA COMUNIDAD DE BANCO DE AGUA BLANCA	TLALTENANGO DE SÁNCHEZ ROMÁN	BANCO DE AGUA BLANCA	ENE-2011	DIC-2011	1,678,800.00	559,600.00	279,800.00	279,800.00	-	559,600.00	1,678,800.00	559,600.00	279,800.00	279,800.00	-	559,600.00	100.00%	100.00%	POSTES	35	35.00	77	114	5.1.2	08	
03, DESARROLLO REGIONAL Y MEDIO AMBIENTE	01, FRESNILLO	SEPLADER	PISO FIRME	VIVIENDA DIGNA	REHABILITACIÓN DE VIVIENDA RURAL	APLICACIÓN DE PISO FIRME EN VIVIENDAS DE PISO DE TIERRA	FRESNILLO	VARIAS	ENE-2011	DIC-2011	292,800.00	-	292,800.00	-	-	-	292,800.00	-	292,800.00	-	-	-	100.00%	100.00%	ACCIÓN	120	120	235	245	5.5.1	08	
03, DESARROLLO REGIONAL Y MEDIO AMBIENTE	01, FRESNILLO	SEPLADER	PISO FIRME	VIVIENDA DIGNA	REHABILITACIÓN DE VIVIENDA RURAL	APLICACIÓN DE PISO FIRME EN VIVIENDAS DE PISO DE TIERRA	FRESNILLO	VARIAS	ENE-2011	DIC-2011	292,800.00	-	292,800.00	-	-	-	292,800.00	-	292,800.00	-	-	-	100.00%	100.00%	ACCIÓN	120	120	235	245	2.2.2	08	
03, DESARROLLO REGIONAL Y MEDIO AMBIENTE	01, FRESNILLO	SEPLADER	PISO FIRME	VIVIENDA DIGNA	REHABILITACIÓN DE VIVIENDA RURAL	APLICACIÓN DE PISO FIRME EN VIVIENDAS DE PISO DE TIERRA	FRESNILLO	VARIAS	ENE-2011	DIC-2011	285,480.00	-	285,480.00	-	-	-	285,480.00	-	285,480.00	-	-	-	100.00%	100.00%	ACCIÓN	117	117	229	239	5.5.1	08	
03, DESARROLLO REGIONAL Y MEDIO AMBIENTE	01, FRESNILLO	SEPLADER	PISO FIRME	VIVIENDA DIGNA	REHABILITACIÓN DE VIVIENDA RURAL	APLICACIÓN DE PISO FIRME EN VIVIENDAS DE PISO DE TIERRA	FRESNILLO	VARIAS	ENE-2011	DIC-2011	542,890.00	-	542,890.00	-	-	-	285,480.00	-	285,480.00	-	-	-	52.59%	100.00%	ACCIÓN	117	117	229	239	2.2.2	08	
03, DESARROLLO REGIONAL Y MEDIO AMBIENTE	08, ZACATECAS	SEPLADER	PISO FIRME	VIVIENDA DIGNA	REHABILITACIÓN DE VIVIENDA RURAL	APLICACIÓN DE PISO FIRME EN VIVIENDAS DE PISO DE TIERRA	GUADALUPE	VARIAS	ENE-2011	DIC-2011	148,840.00	-	148,840.00	-	-	-	148,840.00	-	148,840.00	-	-	-	100.00%	106.56%	ACCIÓN	61	65	120	124	2.2.2	08	
03, DESARROLLO REGIONAL Y MEDIO AMBIENTE	05, TLALTENANGO	SEPLADER	PROGRAMA DE DESARROLLO DE ZONAS PRIORITARIAS	AGUA POTABLE	REHABILITACIÓN	REHABILITACIÓN DEL SISTEMA DE AGUA POTABLE 2A. ETAPA	SANTA MARÍA DE LA PAZ	LOS HORCONES	ENE-2011	DIC-2011	128,000.00	-	85,357.00	42,643.00	-	-	128,000.00	-	85,357.00	42,643.00	-	-	100.00%	100.00%	SISTEMA	1	1.00	10	15	5.1.2	08	
03, DESARROLLO REGIONAL Y MEDIO AMBIENTE	05, TLALTENANGO	SEPLADER	PROGRAMA DE DESARROLLO DE ZONAS PRIORITARIAS	AGUA POTABLE	REHABILITACIÓN	REHABILITACIÓN DE LA RED DE AGUA POTABLE 2A. ETAPA	SANTA MARÍA DE LA PAZ	HACIENDA VIEJA	ENE-2011	DIC-2011	46,000.00	-	30,675.00	15,325.00	-	-	46,000.00	-	30,675.00	15,325.00	-	-	100.00%	100.00%	SISTEMA	1	1.00	36	58	5.1.2	08	
03, DESARROLLO REGIONAL Y MEDIO AMBIENTE	05, TLALTENANGO	SEPLADER	PROGRAMA DE DESARROLLO DE ZONAS PRIORITARIAS	AGUA POTABLE	CONDUCCIÓN AGUA POTABLE	AMPLIACIÓN DE LA LÍNEA DE CONDUCCIÓN DE AGUA POTABLE	SANTA MARÍA DE LA PAZ	MESA GRANDE	ENE-2011	DIC-2011	20,000.00	-	13,337.00	6,663.00	-	-	20,000.00	-	13,337.00	6,663.00	-	-	100.00%	100.00%	ML	1300	1,300.00	50	65	5.1.2	08	
03, DESARROLLO REGIONAL Y MEDIO AMBIENTE	05, TLALTENANGO	SEPLADER	PROGRAMA DE DESARROLLO DE ZONAS PRIORITARIAS	AGUA POTABLE	DOTACIÓN DE AGUA	REHABILITACIÓN DE NORIA	SANTA MARÍA DE LA PAZ	CABECERA MUNICIPAL	ENE-2011	DIC-2011	40,000.00	-	26,674.00	13,326.00	-	-	40,000.00	-	26,674.00	13,326.00	-	-	100.00%	100.00%	SISTEMA	1	1.00	36	58	5.1.2	08	
03, DESARROLLO REGIONAL Y MEDIO AMBIENTE	05, TLALTENANGO	SEPLADER	PROGRAMA DE DESARROLLO DE ZONAS PRIORITARIAS	ALCANTARILLADO	LETRINIZACIÓN	CONSTRUCCIÓN DE BAÑOS CON FOSA SÉPTICA	SANTA MARÍA DE LA PAZ	LAS TABLAS	ENE-2011	DIC-2011	117,192.00	-	78,149.00	39,043.00	-	-	117,192.00	-	78,149.00	39,043.00	-	-	100.00%	100.00%	SISTEMA	1	1.00	50	65	5.1.2	08	
03, DESARROLLO REGIONAL Y MEDIO AMBIENTE	06, JEREZ	SEPLADER	PROGRAMA DE DESARROLLO DE ZONAS PRIORITARIAS	AGUA POTABLE	CONSTRUCCIÓN DE SISTEMA	CONSTRUCCIÓN DE LÍNEA CONDUCCIÓN DE RED DE DISTRIBUCIÓN, COLOCACIÓN DE TANQUE ELEVADO CASETA DE CONTROLES, ELECTRIFICACIÓN Y EQUIPAMIENTO DE POZO	VILLANUEVA	LAS PILAS	ENE-2011	DIC-2011	693,944.00	-	346,972.00	346,972.00	-	-	693,944.00	-	346,972.00	346,972.00	-	-	100.00%	100.00%	OBRA	1	1.00	27.73	31.27	5.1.2	08	
03, DESARROLLO REGIONAL Y MEDIO AMBIENTE	06, JEREZ	SEPLADER	PROGRAMA DE DESARROLLO DE ZONAS PRIORITARIAS	AGUA POTABLE	CONDUCCIÓN DE AGUA POTABLE	ADICIÓN DE FASE Y RED DE DISTRIBUCIÓN	EL PLATEADO DE JOAQUÍN AMARO	PALO ALTO	ENE-2011	DIC-2011	1,163,969.00	-	1,000,000.00	163,969.00	-	-	1,163,969.00	-	1,000,000.00	163,969.00	-	-	100.00%	100.00%	OBRA	1	1.00	28.2	31.8	5.1.2	08	
03, DESARROLLO REGIONAL Y MEDIO AMBIENTE	09, JUCHIPILA	SEPLADER	PROGRAMA DE DESARROLLO DE ZONAS PRIORITARIAS	ALCANTARILLADO	LETRINIZACIÓN	ADQUISICIÓN DE 100 BIODIGESTORES	JALPA	VARIAS	ENE-2011	DIC-2011	635,200.00	-	317,600.00	317,600.00	-	-	635,200.00	-	317,600.00	317,600.00	-	-	100.00%	100.00%	ACCIÓN	1	1.00	141	159	5.1.2	08	

ANEXO TÉCNICO | Lineamientos para el Desarrollo para Zacatecas | 2° INFORME DE GOBIERNO | ZACATECAS GOBIERNO DEL ESTADO 2010-2016

GOBIERNO DEL ESTADO 2010-2016 | ZACATECAS CONTIGO ES MOVIMIENTO

SECRETARÍA DE PLANEACIÓN Y DESARROLLO REGIONAL
COMITÉ DE PLANEACIÓN PARA EL DESARROLLO DEL ESTADO DE ZACATECAS
SEGUNDO INFORME DE GOBIERNO
ANEXO TÉCNICO
CIERRE DE EJERCICIO 2011
RESUMEN POR SECTOR

Copladez

CEP2011

SECTOR	REGIÓN	DEPENDENCIA	FONDO O MODALIDAD DE INVERSIÓN	PROGRAMA	SUBPROGRAMA	DESCRIPCIÓN DE LA OBRA O ACCIÓN	MUNICIPIO	LOCALIDAD	FECHA DE:		ESTRUCTURA FINANCIERA 2011 (PESOS) APROBADA						ESTRUCTURA FINANCIERA 2011 (PESOS) EJERCIDA						AVANCE %		METAS TOTALES			BENEFICIARIOS		PED	NUMERO DEL PROYECTO	OBSERVACIONES
									INICIO MMM/AAAA	TERMINO MMM/AAAA	TOTAL	FEDERAL	ESTATAL	MUNICIPAL	PARTICIP.	OTROS	TOTAL	FEDERAL	ESTATAL	MUNICIPAL	PARTICIP.	OTROS	FINANCIERO	FÍSICO	UNIDAD DE MEDIDA	PROGRAMADAS	ALCANZADAS	HOMBRES	MUJERES	EJE/ LÍNEA ESTRATÉGICA/ ESTRATEGIA		
03, DESARROLLO REGIONAL Y MEDIO AMBIENTE	09, JUCHIPILA	SEPLADER	PROGRAMA DE DESARROLLO DE ZONAS PRIORITARIAS	AGUA POTABLE	CONSTRUCCIÓN DE SISTEMA	EQUIPAMIENTO DE POZO, CONSTRUCCIÓN DE DEPOSITO Y LÍNEA DE CONDUCCIÓN	MOYAHUA DE ESTRADA	LA PRESA	ENE-2011	DIC-2011	489,910.00	-	244,955.00	244,955.00	-	-	489,910.00	-	244,955.00	244,955.00	-	-	100.00%	100.00%	SISTEMA	1	1.00	39.95	45.05	5.1.2	08	
03, DESARROLLO REGIONAL Y MEDIO AMBIENTE	03, SOMBRERETE	SEPLADER	PROGRAMA DE DESARROLLO DE ZONAS PRIORITARIAS	ALCANTARILLADO	LETRINIZACIÓN	CONSTRUCCIÓN DE LETRINAS ECOLÓGICAS	CHALCHIHUITES	COLONIA GONZÁLEZ ORTEGA	ENE-2011	DIC-2011	365,642.00	-	182,821.00	182,821.00	-	-	365,642.00	-	182,821.00	182,821.00	-	-	100.00%	100.00%	OBRA	1	1.00	111.39	125.61	5.1.2	08	
03, DESARROLLO REGIONAL Y MEDIO AMBIENTE	03, SOMBRERETE	SEPLADER	PROGRAMA DE DESARROLLO DE ZONAS PRIORITARIAS	ALCANTARILLADO	CONSTRUCCIÓN DE SISTEMA	CONSTRUCCIÓN DE LÍNEA DE ALCANTARILLADO	CHALCHIHUITES	LAS CULECAS	ENE-2011	DIC-2011	124,358.00	-	62,179.00	62,179.00	-	-	124,358.00	-	62,179.00	62,179.00	-	-	100.00%	100.00%	OBRA	1	1.00	13.63	15.37	5.1.2	08	
03, DESARROLLO REGIONAL Y MEDIO AMBIENTE	03, SOMBRERETE	SEPLADER	PROGRAMA DE DESARROLLO DE ZONAS PRIORITARIAS	ELECTRIFICACIÓN	NO CONVENCIONAL	ADQUISICIÓN DE PLANTAS SOLARES	JIMÉNEZ DEL TEÚL	VARIAS	ENE-2011	DIC-2011	240,000.00	-	120,000.00	120,000.00	-	-	240,000.00	-	120,000.00	120,000.00	-	-	100.00%	100.00%	ACCIÓN	1	1.00	47	53	5.1.2	08	
03, DESARROLLO REGIONAL Y MEDIO AMBIENTE	03, SOMBRERETE	SEPLADER	PROGRAMA DE DESARROLLO DE ZONAS PRIORITARIAS	ALCANTARILLADO	LETRINIZACIÓN	CONSTRUCCIÓN DE BAÑOS ECOLÓGICOS CON BIODIGESTORES	JIMÉNEZ DEL TEÚL	ATOTONILCO	ENE-2011	DIC-2011	1,500,000.00	-	750,000.00	750,000.00	-	-	1,500,000.00	-	750,000.00	750,000.00	-	-	100.00%	100.00%	OBRA	1	1.00	249.1	280.9	5.1.2	08	
03, DESARROLLO REGIONAL Y MEDIO AMBIENTE	03, SOMBRERETE	SEPLADER	PROGRAMA DE DESARROLLO DE ZONAS PRIORITARIAS	ALCANTARILLADO	LETRINIZACIÓN	CONSTRUCCIÓN DE BAÑOS SECOS	JIMÉNEZ DEL TEÚL	PALO COLORADO	ENE-2011	DIC-2011	536,500.00	-	268,250.00	268,250.00	-	-	536,500.00	-	268,250.00	268,250.00	-	-	100.00%	100.00%	OBRA	1	1.00	13.63	15.37	5.1.2	08	
03, DESARROLLO REGIONAL Y MEDIO AMBIENTE	04, PINOS	SEPLADER	PROGRAMA DE DESARROLLO DE ZONAS PRIORITARIAS	ALCANTARILLADO	REHABILITACIÓN	REHABILITACIÓN DE ALCANTARILLADO	NORIA DE ÁNGELES	MARAVILLAS	ENE-2011	DIC-2011	587,269.00	-	275,000.00	312,269.00	-	-	587,269.00	-	275,000.00	312,269.00	-	-	100.00%	100.00%	OBRA	1	1.00	1088.99	1228.01	5.1.2	08	
03, DESARROLLO REGIONAL Y MEDIO AMBIENTE	04, PINOS	SEPLADER	PROGRAMA DE DESARROLLO DE ZONAS PRIORITARIAS	ALCANTARILLADO	REHABILITACIÓN	REHABILITACIÓN DE ALCANTARILLADO	NORIA DE ÁNGELES	LAURO G. CALOCA	ENE-2011	DIC-2011	582,424.00	-	275,000.00	307,424.00	-	-	582,424.00	-	275,000.00	307,424.00	-	-	100.00%	100.00%	OBRA	1	1.00	526.87	594.13	5.1.2	08	
03, DESARROLLO REGIONAL Y MEDIO AMBIENTE	10, OJOCALIENTE	SEPLADER	PROGRAMA DE DESARROLLO DE ZONAS PRIORITARIAS	AGUA POTABLE	EQUIPAMIENTO	ELECTRIFICACIÓN DE POZO DE AGUA POTABLE	GENERAL PÁNFILO NATERA	SANTA MARÍA DE LA FE	ENE-2011	DIC-2011	228,000.00	-	114,000.00	114,000.00	-	-	228,000.00	-	114,000.00	114,000.00	-	-	100.00%	100.00%	OBRA	1	1.00	24.44	27.56	5.1.2	08	
03, DESARROLLO REGIONAL Y MEDIO AMBIENTE	10, OJOCALIENTE	SEPLADER	PROGRAMA DE DESARROLLO DE ZONAS PRIORITARIAS	AGUA POTABLE	AMPLIACIÓN	AMPLIACIÓN DE RED DE AGUA POTABLE	GENERAL PÁNFILO NATERA	LAS AMAPOLAS	ENE-2011	DIC-2011	243,276.00	-	121,638.00	121,638.00	-	-	243,276.00	-	121,638.00	121,638.00	-	-	100.00%	100.00%	OBRA	1	1.00	31.96	36.04	5.1.2	08	
03, DESARROLLO REGIONAL Y MEDIO AMBIENTE	10, OJOCALIENTE	SEPLADER	PROGRAMA DE DESARROLLO DE ZONAS PRIORITARIAS	AGUA POTABLE	AMPLIACIÓN	AMPLIACIÓN DE RED DE AGUA POTABLE	GENERAL PÁNFILO NATERA	SAN ISIDRO DE LOS BANCOS	ENE-2011	DIC-2011	180,000.00	-	90,000.00	90,000.00	-	-	180,000.00	-	90,000.00	90,000.00	-	-	100.00%	100.00%	OBRA	1	1.00	24.44	27.56	5.1.2	08	
03, DESARROLLO REGIONAL Y MEDIO AMBIENTE	10, OJOCALIENTE	SEPLADER	PROGRAMA DE DESARROLLO DE ZONAS PRIORITARIAS	AGUA POTABLE	EQUIPAMIENTO	ADQUISICIÓN DE BOMBA PARA POZO	GENERAL PÁNFILO NATERA	PRESA DEL COLORADITO	ENE-2011	DIC-2011	65,000.00	-	32,500.00	32,500.00	-	-	65,000.00	-	32,500.00	32,500.00	-	-	100.00%	100.00%	ACCIÓN	1	1.00	109.51	123.49	5.1.2	08	
03, DESARROLLO REGIONAL Y MEDIO AMBIENTE	09, JUCHIPILA	SEPLADER	PROGRAMA DE DESARROLLO DE ZONAS PRIORITARIAS	AGUA POTABLE	CONDUCCIÓN AGUA POTABLE	POZO DE ENFRIAMIENTO	APULCO	AGUA BLANCA	ENE-2011	DIC-2011	392,090.00	-	281,790.00	110,300.00	-	-	392,090.00	-	281,790.00	110,300.00	-	-	100.00%	100.00%	OBRA	1	1.00	30.08	33.92	5.1.2	08	
03, DESARROLLO REGIONAL Y MEDIO AMBIENTE	09, JUCHIPILA	SEPLADER	PROGRAMA DE DESARROLLO DE ZONAS PRIORITARIAS	AGUA POTABLE	AMPLIACIÓN	AMPLIACIÓN DE RED DE AGUA POTABLE	APULCO	HUEGOLITA	ENE-2011	DIC-2011	404,686.00	-	290,842.00	113,844.00	-	-	404,686.00	-	290,842.00	113,844.00	-	-	100.00%	100.00%	OBRA	1	1.00	109.04	122.96	5.1.2	08	
03, DESARROLLO REGIONAL Y MEDIO AMBIENTE	09, JUCHIPILA	SEPLADER	PROGRAMA DE DESARROLLO DE ZONAS PRIORITARIAS	ALCANTARILLADO	AMPLIACIÓN	AMPLIACIÓN DE RED DE DRENAJE	APULCO	TENAYUCA	ENE-2011	DIC-2011	229,761.00	-	165,126.00	64,635.00	-	-	229,761.00	-	165,126.00	64,635.00	-	-	100.00%	100.00%	OBRA	1	1.00	893.47	1007.53	5.1.2	08	
03, DESARROLLO REGIONAL Y MEDIO AMBIENTE	09, JUCHIPILA	SEPLADER	PROGRAMA DE DESARROLLO DE ZONAS PRIORITARIAS	ELECTRIFICACIÓN	RURAL CONSTRUCCIÓN	ELECTRIFICACIÓN DE LA COMUNIDAD	APULCO	LA CHAVEÑA	ENE-2011	DIC-2011	121,439.00	-	87,277.00	34,162.00	-	-	121,439.00	-	87,277.00	34,162.00	-	-	100.00%	100.00%	OBRA	1	1.00	41.83	47.17	5.1.2	08	
03, DESARROLLO REGIONAL Y MEDIO AMBIENTE	09, JUCHIPILA	SEPLADER	PROGRAMA DE DESARROLLO DE ZONAS PRIORITARIAS	ELECTRIFICACIÓN	RURAL CONSTRUCCIÓN	ELECTRIFICACIÓN DE LA COMUNIDAD	APULCO	RANCHO APULCO	ENE-2011	DIC-2011	96,187.00	-	69,128.00	27,059.00	-	-	96,187.00	-	69,128.00	27,059.00	-	-	100.00%	100.00%	OBRA	1	1.00	54.99	62.01	5.1.2	08	
03, DESARROLLO REGIONAL Y MEDIO AMBIENTE	01, FRESNILLO	SEPLADER	PROGRAMA DE DESARROLLO DE ZONAS PRIORITARIAS	AGUA POTABLE	CONSTRUCCIÓN DE SISTEMA	CONSTRUCCIÓN DE RED DE AGUA POTABLE	VILLA DE COS	EL SOCORRO	ENE-2011	DIC-2011	70,124.00	-	35,062.00	35,062.00	-	-	70,124.00	-	35,062.00	35,062.00	-	-	100.00%	100.00%	OBRA	1	1.00	40.42	45.58	5.1.2	08	
03, DESARROLLO REGIONAL Y MEDIO AMBIENTE	01, FRESNILLO	SEPLADER	PROGRAMA DE DESARROLLO DE ZONAS PRIORITARIAS	AGUA POTABLE	CONSTRUCCIÓN DE SISTEMA	CONSTRUCCIÓN DE RED DE AGUA POTABLE	VILLA DE COS	ÚRSULO A. GARCÍA	ENE-2011	DIC-2011	89,206.00	-	44,603.00	44,603.00	-	-	89,206.00	-	44,603.00	44,603.00	-	-	100.00%	100.00%	OBRA	1	1.00	17.39	19.61	5.1.2	08	
03, DESARROLLO REGIONAL Y MEDIO AMBIENTE	01, FRESNILLO	SEPLADER	PROGRAMA DE DESARROLLO DE ZONAS PRIORITARIAS	AGUA POTABLE	AMPLIACIÓN DE SISTEMA	SUMINISTRO DE TANQUE ELEVADO DE 30 M 3	VILLA DE COS	TENANGO	ENE-2011	DIC-2011	323,810.00	-	161,905.00	161,905.00	-	-	323,810.00	-	161,905.00	161,905.00	-	-	100.00%	100.00%	ACCIÓN	1	1.00	32.9	37.1	5.1.2	08	

SECRETARÍA DE PLANEACIÓN Y DESARROLLO REGIONAL
COMITÉ DE PLANEACIÓN PARA EL DESARROLLO DEL ESTADO DE ZACATECAS
SEGUNDO INFORME DE GOBIERNO
ANEXO TÉCNICO
CIERRE DE EJERCICIO 2011
RESUMEN POR SECTOR

CEP2011

SECTOR	REGIÓN	DEPENDENCIA	FONDO O MODALIDAD DE INVERSIÓN	PROGRAMA	SUBPROGRAMA	DESCRIPCIÓN DE LA OBRA O ACCIÓN	MUNICIPIO	LOCALIDAD	FECHA DE:		ESTRUCTURA FINANCIERA 2011 (PESOS) APROBADA						ESTRUCTURA FINANCIERA 2011 (PESOS) EJERCIDA						AVANCE %		METAS TOTALES			BENEFICIARIOS		PED	NUMERO DEL PROYECTO	OBSERVACIONES
									INICIO MMM/AAAA	TERMINO MMM/AAAA	TOTAL	FEDERAL	ESTATAL	MUNICIPAL	PARTICIP.	OTROS	TOTAL	FEDERAL	ESTATAL	MUNICIPAL	PARTICIP.	OTROS	FINANCIERO	FÍSICO	UNIDAD DE MEDIDA	PROGRAMADAS	ALCANZADAS	HOMBRES	MUJERES	EJE/ LÍNEA ESTRATÉGICA/ ESTRATEGIA		
03, DESARROLLO REGIONAL Y MEDIO AMBIENTE	01, FRESNILLO	SEPLADER	PROGRAMA DE DESARROLLO DE ZONAS PRIORITARIAS	AGUA POTABLE	EQUIPAMIENTO/ELECTRIFICACIÓN	CONSTRUCCIÓN DE SUB ESTACIÓN ELÉCTRICA PARA POZO DE AGUA POTABLE	VILLA DE COS	TENANGO	ENE-2011	DIC-2011	214,860.00	-	107,430.00	107,430.00	-	-	214,860.00	-	107,430.00	107,430.00	-	-	100.00%	100.00%	OBRA	1	1.00	32.9	37.1	5.1.2	08	
03, DESARROLLO REGIONAL Y MEDIO AMBIENTE	01, FRESNILLO	SEPLADER	PROGRAMA DE DESARROLLO DE ZONAS PRIORITARIAS	AGUA POTABLE	CONSTRUCCIÓN DE SISTEMA	CONSTRUCCIÓN DE RED DE AGUA POTABLE	VILLA DE COS	TENANGO	ENE-2011	DIC-2011	261,294.00	-	130,647.00	130,647.00	-	-	261,294.00	-	130,647.00	130,647.00	-	-	100.00%	100.00%	OBRA	1	1.00	32.9	37.1	5.1.2	08	
03, DESARROLLO REGIONAL Y MEDIO AMBIENTE	10, OJOCALIENTE	SEPLADER	PROGRAMA DE DESARROLLO DE ZONAS PRIORITARIAS	ELECTRIFICACIÓN	NO CONVENCIONAL	SUMINISTRO Y COLOCACIÓN DE PLANTAS SOLARES	GENARO CODINA	SANTA CRUZ DE LA SIERRA FRÍA	ENE-2011	DIC-2011	23,800.00	-	11,900.00	11,900.00	-	-	23,800.00	-	11,900.00	11,900.00	-	-	100.00%	100.00%	ACCIÓN	1	1.00	36.19	40.81	5.1.2	08	
03, DESARROLLO REGIONAL Y MEDIO AMBIENTE	10, OJOCALIENTE	SEPLADER	PROGRAMA DE DESARROLLO DE ZONAS PRIORITARIAS	ELECTRIFICACIÓN	NO CONVENCIONAL	SUMINISTRO Y COLOCACIÓN DE PLANTAS SOLARES	GENARO CODINA	LA YERBABUENA	ENE-2011	DIC-2011	47,600.00	-	23,800.00	23,800.00	-	-	47,600.00	-	23,800.00	23,800.00	-	-	100.00%	100.00%	ACCIÓN	1	1.00	6.58	7.42	5.1.2	08	
03, DESARROLLO REGIONAL Y MEDIO AMBIENTE	10, OJOCALIENTE	SEPLADER	PROGRAMA DE DESARROLLO DE ZONAS PRIORITARIAS	ELECTRIFICACIÓN	NO CONVENCIONAL	SUMINISTRO Y COLOCACIÓN DE PLANTAS SOLARES	GENARO CODINA	MACARENOS	ENE-2011	DIC-2011	23,800.00	-	11,900.00	11,900.00	-	-	23,800.00	-	11,900.00	11,900.00	-	-	100.00%	100.00%	ACCIÓN	1	1.00	9.87	11.13	5.1.2	08	
03, DESARROLLO REGIONAL Y MEDIO AMBIENTE	10, OJOCALIENTE	SEPLADER	PROGRAMA DE DESARROLLO DE ZONAS PRIORITARIAS	ELECTRIFICACIÓN	NO CONVENCIONAL	SUMINISTRO Y COLOCACIÓN DE PLANTAS SOLARES	GENARO CODINA	LA SALADITA	ENE-2011	DIC-2011	23,800.00	-	11,900.00	11,900.00	-	-	23,800.00	-	11,900.00	11,900.00	-	-	100.00%	100.00%	ACCIÓN	1	1.00	29.61	33.39	5.1.2	08	
03, DESARROLLO REGIONAL Y MEDIO AMBIENTE	10, OJOCALIENTE	SEPLADER	PROGRAMA DE DESARROLLO DE ZONAS PRIORITARIAS	ALCANTARILLADO	LETRINIZACIÓN	SUMINISTRO Y COLOCACIÓN DE SANITARIOS HÚMEDOS	GENARO CODINA	LAS HUERTILLAS	ENE-2011	DIC-2011	220,000.00	-	110,000.00	110,000.00	-	-	220,000.00	-	110,000.00	110,000.00	-	-	100.00%	100.00%	ACCIÓN	1	1.00	19.74	22.26	5.1.2	08	
03, DESARROLLO REGIONAL Y MEDIO AMBIENTE	10, OJOCALIENTE	SEPLADER	PROGRAMA DE DESARROLLO DE ZONAS PRIORITARIAS	ALCANTARILLADO	LETRINIZACIÓN	SUMINISTRO Y COLOCACIÓN DE SANITARIOS HÚMEDOS	GENARO CODINA	ENRIQUE ESTRADA	ENE-2011	DIC-2011	100,000.00	-	50,000.00	50,000.00	-	-	100,000.00	-	50,000.00	50,000.00	-	-	100.00%	100.00%	ACCIÓN	1	1.00	95.41	107.59	5.1.2	08	
03, DESARROLLO REGIONAL Y MEDIO AMBIENTE	10, OJOCALIENTE	SEPLADER	PROGRAMA DE DESARROLLO DE ZONAS PRIORITARIAS	AGUA POTABLE	REHABILITACIÓN	DESAZOLVE DE POZO DE AGUA POTABLE	GENARO CODINA	LA SALADITA	ENE-2011	DIC-2011	25,000.00	-	12,500.00	12,500.00	-	-	25,000.00	-	12,500.00	12,500.00	-	-	100.00%	100.00%	ACCIÓN	1	1.00	29.61	33.39	5.1.2	08	
03, DESARROLLO REGIONAL Y MEDIO AMBIENTE	10, OJOCALIENTE	SEPLADER	PROGRAMA DE DESARROLLO DE ZONAS PRIORITARIAS	ALCANTARILLADO	CONSTRUCCIÓN DE SISTEMA	DISEÑO Y EJECUCIÓN DE DRENAJE Y PLANTA TRATADORA DE AGUAS RESIDUALES	GENARO CODINA	SAN FERNANDO	ENE-2011	DIC-2011	1,736,000.00	-	868,000.00	868,000.00	-	-	1,736,000.00	-	868,000.00	868,000.00	-	-	100.00%	100.00%	OBRA	1	1.00	55.46	62.54	5.1.2	08	
03, DESARROLLO REGIONAL Y MEDIO AMBIENTE	09, JUCHIPILA	SEPLADER	PROGRAMA DE DESARROLLO DE ZONAS PRIORITARIAS	ALCANTARILLADO	LETRINIZACIÓN	CONSTRUCCIÓN DE SANITARIOS CON SERVICIO DE SANEAMIENTO	TABASCO	EL RANCHITO	ENE-2011	DIC-2011	127,706.00	-	63,853.00	63,853.00	-	-	127,706.00	-	63,853.00	63,853.00	-	-	100.00%	100.00%	OBRA	1	1.00	28.2	31.8	5.1.2	08	
03, DESARROLLO REGIONAL Y MEDIO AMBIENTE	09, JUCHIPILA	SEPLADER	PROGRAMA DE DESARROLLO DE ZONAS PRIORITARIAS	ELECTRIFICACIÓN	NO CONVENCIONAL	SUMINISTRO E INSTALACIÓN DE PLANTA SOLAR	TABASCO	RANCHO VIEJO	ENE-2011	DIC-2011	13,680.00	-	6,840.00	6,840.00	-	-	13,680.00	-	6,840.00	6,840.00	-	-	100.00%	100.00%	ACCIÓN	1	1.00	1.41	1.59	5.1.2	08	
03, DESARROLLO REGIONAL Y MEDIO AMBIENTE	09, JUCHIPILA	SEPLADER	PROGRAMA DE DESARROLLO DE ZONAS PRIORITARIAS	ELECTRIFICACIÓN	CONSTRUCCIÓN	CONSTRUCCIÓN DE RED ELÉCTRICA	TABASCO	BUENOS AIRES	ENE-2011	DIC-2011	123,162.00	-	61,581.00	61,581.00	-	-	123,162.00	-	61,581.00	61,581.00	-	-	100.00%	100.00%	OBRA	1	1.00	5.17	5.83	5.1.2	08	
03, DESARROLLO REGIONAL Y MEDIO AMBIENTE	09, JUCHIPILA	SEPLADER	PROGRAMA DE DESARROLLO DE ZONAS PRIORITARIAS	ALCANTARILLADO	LETRINIZACIÓN	CONSTRUCCIÓN DE SANITARIOS CON SERVICIO DE SANEAMIENTO	TABASCO	LA CANTERA	ENE-2011	DIC-2011	57,968.00	-	28,984.00	28,984.00	-	-	57,968.00	-	28,984.00	28,984.00	-	-	100.00%	100.00%	OBRA	1	1.00	29.61	33.39	5.1.2	08	
03, DESARROLLO REGIONAL Y MEDIO AMBIENTE	09, JUCHIPILA	SEPLADER	PROGRAMA DE DESARROLLO DE ZONAS PRIORITARIAS	ALCANTARILLADO	LETRINIZACIÓN	CONSTRUCCIÓN DE SANITARIOS CON SERVICIO DE SANEAMIENTO	TABASCO	EL JARAULLO	ENE-2011	DIC-2011	106,422.00	-	53,211.00	53,211.00	-	-	106,422.00	-	53,211.00	53,211.00	-	-	100.00%	100.00%	OBRA	1	1.00	114.68	129.32	5.1.2	08	
03, DESARROLLO REGIONAL Y MEDIO AMBIENTE	09, JUCHIPILA	SEPLADER	PROGRAMA DE DESARROLLO DE ZONAS PRIORITARIAS	ALCANTARILLADO	LETRINIZACIÓN	CONSTRUCCIÓN DE SANITARIOS CON SERVICIO DE SANEAMIENTO	TABASCO	EL SALTO	ENE-2011	DIC-2011	187,490.00	-	93,745.00	93,745.00	-	-	187,490.00	-	93,745.00	93,745.00	-	-	100.00%	100.00%	OBRA	1	1.00	2.82	3.18	5.1.2	08	
03, DESARROLLO REGIONAL Y MEDIO AMBIENTE	09, JUCHIPILA	SEPLADER	PROGRAMA DE DESARROLLO DE ZONAS PRIORITARIAS	ALCANTARILLADO	LETRINIZACIÓN	CONSTRUCCIÓN DE SANITARIOS CON SERVICIO DE SANEAMIENTO	TABASCO	EL RODEO	ENE-2011	DIC-2011	289,844.00	-	114,319.00	175,525.00	-	-	289,844.00	-	114,319.00	175,525.00	-	-	100.00%	100.00%	OBRA	1	1.00	33.84	38.16	5.1.2	08	
03, DESARROLLO REGIONAL Y MEDIO AMBIENTE	07, MAZAPIL	SEPLADER	PROGRAMA DE DESARROLLO DE ZONAS PRIORITARIAS	ELECTRIFICACIÓN	CONSTRUCCIÓN RURAL	ELECTRIFICACIÓN EN LA COMUNIDAD	MAZAPIL	PRESA CORONA	ENE-2011	DIC-2011	936,000.00	-	468,000.00	468,000.00	-	-	936,000.00	-	468,000.00	468,000.00	-	-	100.00%	100.00%	OBRA	1	1.00	7.05	7.95	5.1.2	08	
03, DESARROLLO REGIONAL Y MEDIO AMBIENTE	07, MAZAPIL	SEPLADER	PROGRAMA DE DESARROLLO DE ZONAS PRIORITARIAS	ELECTRIFICACIÓN	CONSTRUCCIÓN RURAL	ELECTRIFICACIÓN EN LA COMUNIDAD	MAZAPIL	RANCHO EL TRIGO	ENE-2011	DIC-2011	950,000.00	-	475,000.00	475,000.00	-	-	950,000.00	-	475,000.00	475,000.00	-	-	100.00%	100.00%	OBRA	1	1.00	9.87	11.13	5.1.2	08	
03, DESARROLLO REGIONAL Y MEDIO AMBIENTE	07, MAZAPIL	SEPLADER	PROGRAMA DE DESARROLLO DE ZONAS PRIORITARIAS	AGUA POTABLE	CONSTRUCCIÓN DE SISTEMA	EQUIPAMIENTO Y LÍNEA DE CONDUCCIÓN DE AGUA POTABLE	MAZAPIL	RANCHO NUEVO	ENE-2011	DIC-2011	3,084,500.00	-	1,542,250.00	1,542,250.00	-	-	3,084,500.00	-	1,542,250.00	1,542,250.00	-	-	100.00%	100.00%	OBRA	1	1.00	138.18	155.82	5.1.2	08	

SECRETARÍA DE PLANEACIÓN Y DESARROLLO REGIONAL
COMITÉ DE PLANEACIÓN PARA EL DESARROLLO DEL ESTADO DE ZACATECAS
SEGUNDO INFORME DE GOBIERNO
ANEXO TÉCNICO
CIERRE DE EJERCICIO 2011
RESUMEN POR SECTOR

CEP2011

SECTOR	REGIÓN	DEPENDENCIA	FONDO O MODALIDAD DE INVERSIÓN	PROGRAMA	SUBPROGRAMA	DESCRIPCIÓN DE LA OBRA O ACCIÓN	MUNICIPIO	LOCALIDAD	FECHA DE:		ESTRUCTURA FINANCIERA 2011 (PESOS) APROBADA						ESTRUCTURA FINANCIERA 2011 (PESOS) EJERCIDA						AVANCE %		METAS TOTALES			BENEFICIARIOS		PED	NUMERO DEL PROYECTO	OBSERVACIONES
									INICIO MMM/AAAA	TERMINO MMM/AAAA	TOTAL	FEDERAL	ESTATAL	MUNICIPAL	PARTICIP.	OTROS	TOTAL	FEDERAL	ESTATAL	MUNICIPAL	PARTICIP.	OTROS	FINANCIERO	FÍSICO	UNIDAD DE MEDIDA	PROGRAMADAS	ALCANZADAS	HOMBRES	MUJERES	EJE/ LÍNEA ESTRATÉGICA/ ESTRATEGIA		
03, DESARROLLO REGIONAL Y MEDIO AMBIENTE	07, MAZAPIL	SEPLADER	PROGRAMA DE DESARROLLO DE ZONAS PRIORITARIAS	ELECTRIFICACIÓN	CONSTRUCCIÓN	CONSTRUCCIÓN DE LÍNEA Y RED DE ENERGÍA ELÉCTRICA	CONCEPCIÓN DEL ORO	EL SALTO	ENE-2011	DIC-2011	507,180.00	-	253,590.00	253,590.00	-	-	507,180.00	-	253,590.00	253,590.00	-	-	100.00%	100.00%	OBRA	1	1.00	6.11	6.89	5.1.2	08	
03, DESARROLLO REGIONAL Y MEDIO AMBIENTE	09, JUCHIPILA	SEPLADER	PROGRAMA DE DESARROLLO DE ZONAS PRIORITARIAS	ALCANTARILLADO	CONSTRUCCIÓN	CONSTRUCCIÓN DE BAÑOS COMPLETOS	MEZQUITAL DEL ORO	LOS MAGUEYES	ENE-2011	DIC-2011	46,972.00	-	46,972.00	-	-	-	46,972.00	-	46,972.00	-	-	-	100.00%	100.00%	OBRA	1	1.00	9.4	10.6	5.1.2	08	
03, DESARROLLO REGIONAL Y MEDIO AMBIENTE	09, JUCHIPILA	SEPLADER	PROGRAMA DE DESARROLLO DE ZONAS PRIORITARIAS	ALCANTARILLADO	LETRINIZACIÓN	SUMINISTRO E INSTALACIÓN DE BIODIGESTORES	MEZQUITAL DEL ORO	LAS ANIMAS	ENE-2011	DIC-2011	15,430.00	-	15,430.00	-	-	-	15,430.00	-	15,430.00	-	-	-	100.00%	100.00%	ACCIÓN	1	1.00	44.18	49.82	5.1.2	08	
03, DESARROLLO REGIONAL Y MEDIO AMBIENTE	09, JUCHIPILA	SEPLADER	PROGRAMA DE DESARROLLO DE ZONAS PRIORITARIAS	ALCANTARILLADO	CONSTRUCCIÓN	CONSTRUCCIÓN DE BAÑOS COMPLETOS	MEZQUITAL DEL ORO	ANONA	ENE-2011	DIC-2011	117,428.00	-	117,428.00	-	-	-	117,428.00	-	117,428.00	-	-	-	100.00%	100.00%	OBRA	1	1.00	31.96	36.04	5.1.2	08	
03, DESARROLLO REGIONAL Y MEDIO AMBIENTE	09, JUCHIPILA	SEPLADER	PROGRAMA DE DESARROLLO DE ZONAS PRIORITARIAS	ALCANTARILLADO	CONSTRUCCIÓN	CONSTRUCCIÓN DE BAÑOS COMPLETOS	MEZQUITAL DEL ORO	CABECERA MUNICIPAL	ENE-2011	DIC-2011	23,486.00	-	23,486.00	-	-	-	23,486.00	-	23,486.00	-	-	-	100.00%	100.00%	OBRA	1	1.00	539.09	607.91	5.1.2	08	
03, DESARROLLO REGIONAL Y MEDIO AMBIENTE	09, JUCHIPILA	SEPLADER	PROGRAMA DE DESARROLLO DE ZONAS PRIORITARIAS	ELECTRIFICACIÓN	AMPLIACIÓN	AMPLIACIÓN DE LA RED ELÉCTRICA	MEZQUITAL DEL ORO	LA PRESA DEL ZAPOTE	ENE-2011	DIC-2011	67,424.00	-	67,424.00	-	-	-	67,424.00	-	67,424.00	-	-	-	100.00%	100.00%	OBRA	1	1.00	27.73	31.27	5.1.2	08	
03, DESARROLLO REGIONAL Y MEDIO AMBIENTE	09, JUCHIPILA	SEPLADER	PROGRAMA DE DESARROLLO DE ZONAS PRIORITARIAS	ELECTRIFICACIÓN	AMPLIACIÓN	AMPLIACIÓN DE LA RED ELÉCTRICA	MEZQUITAL DEL ORO	LOS MAGUEYES	ENE-2011	DIC-2011	111,040.00	-	111,040.00	-	-	-	111,040.00	-	111,040.00	-	-	-	100.00%	100.00%	OBRA	1	1.00	9.4	10.6	5.1.2	08	
03, DESARROLLO REGIONAL Y MEDIO AMBIENTE	09, JUCHIPILA	SEPLADER	PROGRAMA DE DESARROLLO DE ZONAS PRIORITARIAS	AGUA POTABLE	REHABILITACIÓN	REHABILITACIÓN DE LA LÍNEA DE CONDUCCIÓN DE AGUA POTABLE	MEZQUITAL DEL ORO	ANONA	ENE-2011	DIC-2011	76,312.00	-	76,312.00	-	-	-	76,312.00	-	76,312.00	-	-	-	100.00%	100.00%	OBRA	1	1.00	31.96	36.04	5.1.2	08	
03, DESARROLLO REGIONAL Y MEDIO AMBIENTE	09, JUCHIPILA	SEPLADER	PROGRAMA DE DESARROLLO DE ZONAS PRIORITARIAS	ELECTRIFICACIÓN	AMPLIACIÓN	AMPLIACIÓN DE LA RED ELÉCTRICA	MEZQUITAL DEL ORO	LAS ANIMAS 1	ENE-2011	DIC-2011	57,462.00	-	57,462.00	-	-	-	57,462.00	-	57,462.00	-	-	-	100.00%	100.00%	OBRA	1	1.00	44.18	49.82	5.1.2	08	
03, DESARROLLO REGIONAL Y MEDIO AMBIENTE	09, JUCHIPILA	SEPLADER	PROGRAMA DE DESARROLLO DE ZONAS PRIORITARIAS	ELECTRIFICACIÓN	AMPLIACIÓN	AMPLIACIÓN DE LA RED ELÉCTRICA EN EL CARNICERO	MEZQUITAL DEL ORO	AGUA CALIENTE (CARNICERO)	ENE-2011	DIC-2011	101,301.00	-	101,301.00	-	-	-	101,301.00	-	101,301.00	-	-	-	100.00%	100.00%	OBRA	1	1.00	15.51	17.49	5.1.2	08	
03, DESARROLLO REGIONAL Y MEDIO AMBIENTE	09, JUCHIPILA	SEPLADER	PROGRAMA DE DESARROLLO DE ZONAS PRIORITARIAS	ALCANTARILLADO	LETRINIZACIÓN	SUMINISTRO E INSTALACIÓN DE BIODIGESTORES	MEZQUITAL DEL ORO	ANONA	ENE-2011	DIC-2011	15,430.00	-	15,430.00	-	-	-	15,430.00	-	15,430.00	-	-	-	100.00%	100.00%	ACCIÓN	1	1.00	31.96	36.04	5.1.2	08	
03, DESARROLLO REGIONAL Y MEDIO AMBIENTE	09, JUCHIPILA	SEPLADER	PROGRAMA DE DESARROLLO DE ZONAS PRIORITARIAS	ALCANTARILLADO	CONSTRUCCIÓN	CONSTRUCCIÓN DE BAÑOS COMPLETOS	MEZQUITAL DEL ORO	AGUA CALIENTE (CARNICERO)	ENE-2011	DIC-2011	23,486.00	-	23,486.00	-	-	-	23,486.00	-	23,486.00	-	-	-	100.00%	100.00%	OBRA	1	1.00	15.51	17.49	5.1.2	08	
03, DESARROLLO REGIONAL Y MEDIO AMBIENTE	09, JUCHIPILA	SEPLADER	PROGRAMA DE DESARROLLO DE ZONAS PRIORITARIAS	ALCANTARILLADO	LETRINIZACIÓN	SUMINISTRO E INSTALACIÓN DE BIODIGESTORES	MEZQUITAL DEL ORO	LA SILLETA	ENE-2011	DIC-2011	15,430.00	-	15,430.00	-	-	-	15,430.00	-	15,430.00	-	-	-	100.00%	100.00%	ACCIÓN	1	1.00	9.4	10.6	5.1.2	08	
03, DESARROLLO REGIONAL Y MEDIO AMBIENTE	09, JUCHIPILA	SEPLADER	PROGRAMA DE DESARROLLO DE ZONAS PRIORITARIAS	ALCANTARILLADO	CONSTRUCCIÓN	CONSTRUCCIÓN DE BAÑOS COMPLETOS	MEZQUITAL DEL ORO	LA SILLETA	ENE-2011	DIC-2011	211,370.00	-	211,370.00	-	-	-	211,370.00	-	211,370.00	-	-	-	100.00%	100.00%	OBRA	1	1.00	9.4	10.6	5.1.2	08	
03, DESARROLLO REGIONAL Y MEDIO AMBIENTE	09, JUCHIPILA	SEPLADER	PROGRAMA DE DESARROLLO DE ZONAS PRIORITARIAS	ALCANTARILLADO	CONSTRUCCIÓN	CONSTRUCCIÓN DE BAÑOS COMPLETOS	MEZQUITAL DEL ORO	CALABOZO	ENE-2011	DIC-2011	117,429.00	-	117,429.00	-	-	-	117,429.00	-	117,429.00	-	-	-	100.00%	100.00%	OBRA	1	1.00	12.69	14.31	5.1.2	08	
03, DESARROLLO REGIONAL Y MEDIO AMBIENTE	10, OJOCALIENTE	SEPLADER	PROGRAMA DE DESARROLLO DE ZONAS PRIORITARIAS	ALCANTARILLADO	CONSTRUCCIÓN	CONSTRUCCIÓN DE 11 BAÑOS DIGNOS	TRANCOSO	LLANO BLANCO	ENE-2011	DIC-2011	170,000.00	-	85,000.00	85,000.00	-	-	170,000.00	-	85,000.00	85,000.00	-	-	100.00%	100.00%	OBRA	1	1.00	22.09	24.91	5.1.2	08	
03, DESARROLLO REGIONAL Y MEDIO AMBIENTE	10, OJOCALIENTE	SEPLADER	PROGRAMA DE DESARROLLO DE ZONAS PRIORITARIAS	ALCANTARILLADO	AMPLIACIÓN	AMPLIACIÓN DE ALCANTARILLADO EN CALLE MALVAS	TRANCOSO	RUBÉN JARAMILLO	ENE-2011	DIC-2011	73,164.00	-	36,582.00	36,582.00	-	-	73,164.00	-	36,582.00	36,582.00	-	-	100.00%	100.00%	OBRA	1	1.00	112.33	126.67	5.1.2	08	
03, DESARROLLO REGIONAL Y MEDIO AMBIENTE	10, OJOCALIENTE	SEPLADER	PROGRAMA DE DESARROLLO DE ZONAS PRIORITARIAS	ALCANTARILLADO	AMPLIACIÓN	AMPLIACIÓN DE ALCANTARILLADO EN CALLE INSURGENTES	TRANCOSO	SAN SALVADOR	ENE-2011	DIC-2011	62,344.00	-	31,172.00	31,172.00	-	-	62,344.00	-	31,172.00	31,172.00	-	-	100.00%	100.00%	OBRA	1	1.00	74.26	83.74	5.1.2	08	
03, DESARROLLO REGIONAL Y MEDIO AMBIENTE	10, OJOCALIENTE	SEPLADER	PROGRAMA DE DESARROLLO DE ZONAS PRIORITARIAS	ALCANTARILLADO	AMPLIACIÓN	AMPLIACIÓN DE ALCANTARILLADO EN CALLE SAN MIGUEL	TRANCOSO	LA BLANQUITA	ENE-2011	DIC-2011	130,912.00	-	65,456.00	65,456.00	-	-	130,912.00	-	65,456.00	65,456.00	-	-	100.00%	100.00%	OBRA	1	1.00	270.72	305.28	5.1.2	08	
03, DESARROLLO REGIONAL Y MEDIO AMBIENTE	10, OJOCALIENTE	SEPLADER	PROGRAMA DE DESARROLLO DE ZONAS PRIORITARIAS	ALCANTARILLADO	CONSTRUCCIÓN	CONSTRUCCIÓN DE ALCANTARILLAS	TRANCOSO	SAN JOSÉ DEL CARMEN	ENE-2011	DIC-2011	127,934.00	-	63,967.00	63,967.00	-	-	127,934.00	-	63,967.00	63,967.00	-	-	100.00%	100.00%	OBRA	1	1.00	427.7	482.3	5.1.2	08	

ANEXO TÉCNICO | Lineamientos para el Desarrollo para Zacatecas | 2° INFORME DE GOBIERNO | ZACATECAS GOBIERNO DEL ESTADO 2010-2016

GOBIERNO DEL ESTADO 2010-2016 | ZACATECAS CONTIGO EN MOVIMIENTO

SECRETARÍA DE PLANEACIÓN Y DESARROLLO REGIONAL
COMITÉ DE PLANEACIÓN PARA EL DESARROLLO DEL ESTADO DE ZACATECAS
SEGUNDO INFORME DE GOBIERNO
ANEXO TÉCNICO
CIERRE DE EJERCICIO 2011
RESUMEN POR SECTOR

Copladez

CEP2011

SECTOR	REGIÓN	DEPENDENCIA	FONDO O MODALIDAD DE INVERSIÓN	PROGRAMA	SUBPROGRAMA	DESCRIPCIÓN DE LA OBRA O ACCIÓN	MUNICIPIO	LOCALIDAD	FECHA DE:		ESTRUCTURA FINANCIERA 2011 (PESOS) APROBADA						ESTRUCTURA FINANCIERA 2011 (PESOS) EJERCIDA						AVANCE %		METAS TOTALES			BENEFICIARIOS		PED	NUMERO DEL PROYECTO	OBSERVACIONES
									INICIO MMM/AAAA	TERMINO MMM/AAAA	TOTAL	FEDERAL	ESTATAL	MUNICIPAL	PARTICIP.	OTROS	TOTAL	FEDERAL	ESTATAL	MUNICIPAL	PARTICIP.	OTROS	FINANCIERO	FÍSICO	UNIDAD DE MEDIDA	PROGRAMADAS	ALCANZADAS	HOMBRES	MUJERES	EJE/ LÍNEA ESTRATÉGICA/ ESTRATEGIA		
03, DESARROLLO REGIONAL Y MEDIO AMBIENTE	10, OJOCALIENTE	SEPLADER	PROGRAMA DE DESARROLLO DE ZONAS PRIORITARIAS	AGUA POTABLE	AMPLIACIÓN	AMPLIACIÓN DE AGUA POTABLE EN CALLE DE LA CRUZ	TRANCOSO	SAN JOSÉ DEL CARMEN	ENE-2011	DIC-2011	25,626.00	-	12,813.00	12,813.00	-	-	25,626.00	-	12,813.00	12,813.00	-	-	100.00%	100.00%	OBRA	1	1.00	427.7	482.3	5.1.2	08	
03, DESARROLLO REGIONAL Y MEDIO AMBIENTE	10, OJOCALIENTE	SEPLADER	PROGRAMA DE DESARROLLO DE ZONAS PRIORITARIAS	AGUA POTABLE	AMPLIACIÓN	AMPLIACIÓN DE AGUA POTABLE EN PRIVADA MARTIN LÓPEZ	TRANCOSO	SAN JOSÉ DEL CARMEN	ENE-2011	DIC-2011	13,540.00	-	6,770.00	6,770.00	-	-	13,540.00	-	6,770.00	6,770.00	-	-	100.00%	100.00%	OBRA	1	1.00	427.7	482.3	5.1.2	08	
03, DESARROLLO REGIONAL Y MEDIO AMBIENTE	10, OJOCALIENTE	SEPLADER	PROGRAMA DE DESARROLLO DE ZONAS PRIORITARIAS	ELECTRIFICACIÓN	AMPLIACIÓN	AMPLIACIÓN DE ELECTRIFICACIÓN EN CALLE ALEMÁN	TRANCOSO	SAN JOSÉ DEL CARMEN	ENE-2011	DIC-2011	72,008.00	-	36,004.00	36,004.00	-	-	72,008.00	-	36,004.00	36,004.00	-	-	100.00%	100.00%	OBRA	1	1.00	427.7	482.3	5.1.2	08	
03, DESARROLLO REGIONAL Y MEDIO AMBIENTE	10, OJOCALIENTE	SEPLADER	PROGRAMA DE DESARROLLO DE ZONAS PRIORITARIAS	AGUA POTABLE	AMPLIACIÓN	AMPLIACIÓN DE AGUA POTABLE EN CALLE LA PAZ	TRANCOSO	SAN JOSÉ DEL CARMEN	ENE-2011	DIC-2011	24,177.00	-	12,088.50	12,088.50	-	-	24,177.00	-	12,088.50	12,088.50	-	-	100.00%	100.00%	OBRA	1	1.00	427.7	482.3	5.1.2	08	
03, DESARROLLO REGIONAL Y MEDIO AMBIENTE	10, OJOCALIENTE	SEPLADER	PROGRAMA DE DESARROLLO DE ZONAS PRIORITARIAS	ALCANTARILLADO	AMPLIACIÓN	AMPLIACIÓN DE ALCANTARILLADO EN CALLE LA PAZ	TRANCOSO	SAN JOSÉ DEL CARMEN	ENE-2011	DIC-2011	41,821.00	-	20,910.50	20,910.50	-	-	41,821.00	-	20,910.50	20,910.50	-	-	100.00%	100.00%	OBRA	1	1.00	427.7	482.3	5.1.2	08	
03, DESARROLLO REGIONAL Y MEDIO AMBIENTE	10, OJOCALIENTE	SEPLADER	PROGRAMA DE DESARROLLO DE ZONAS PRIORITARIAS	AGUA POTABLE	AMPLIACIÓN	AMPLIACIÓN DE AGUA POTABLE EN CALLE LÓPEZ MATEOS	TRANCOSO	SAN JOSÉ DEL CARMEN	ENE-2011	DIC-2011	27,082.00	-	13,541.00	13,541.00	-	-	27,082.00	-	13,541.00	13,541.00	-	-	100.00%	100.00%	OBRA	1	1.00	427.7	482.3	5.1.2	08	
03, DESARROLLO REGIONAL Y MEDIO AMBIENTE	09, JUCHIPILA	SEPLADER	PROGRAMA DE DESARROLLO DE ZONAS PRIORITARIAS	ALCANTARILLADO	LETRINIZACIÓN	SUMINISTRO E INSTALACIÓN DE 30 BIODIGESTORES	APOZOL	EL CAPULINCITO	ENE-2011	DIC-2011	164,000.00	-	82,000.00	82,000.00	-	-	164,000.00	-	82,000.00	82,000.00	-	-	100.00%	100.00%	ACCIÓN	1	1.00	27.26	30.74	5.1.2	08	
03, DESARROLLO REGIONAL Y MEDIO AMBIENTE	09, JUCHIPILA	SEPLADER	PROGRAMA DE DESARROLLO DE ZONAS PRIORITARIAS	ALCANTARILLADO	LETRINIZACIÓN	SUMINISTRO E INSTALACIÓN DE 20 BIODIGESTORES	APOZOL	COL JUÁREZ	ENE-2011	DIC-2011	246,000.00	-	122,596.00	123,404.00	-	-	246,000.00	-	122,596.00	123,404.00	-	-	100.00%	100.00%	ACCIÓN	1	1.00	26.79	30.21	5.1.2	08	
03, DESARROLLO REGIONAL Y MEDIO AMBIENTE	05, TLALTENANGO	SEPLADER	PROGRAMA DE DESARROLLO DE ZONAS PRIORITARIAS	ALCANTARILLADO	LETRINIZACIÓN	CONSTRUCCIÓN DE LETRINAS HÚMEDAS	TEÚL DE GONZÁLEZ ORTEGA	LA PRESA	ENE-2011	DIC-2011	111,360.00	-	55,680.00	55,680.00	-	-	111,360.00	-	55,680.00	55,680.00	-	-	100.00%	100.00%	OBRA	1	1.00	40	40	5.1.2	08	
03, DESARROLLO REGIONAL Y MEDIO AMBIENTE	05, TLALTENANGO	SEPLADER	PROGRAMA DE DESARROLLO DE ZONAS PRIORITARIAS	ALCANTARILLADO	LETRINIZACIÓN	CONSTRUCCIÓN DE LETRINAS HÚMEDAS	TEÚL DE GONZÁLEZ ORTEGA	PALO ALTO	ENE-2011	DIC-2011	74,240.00	-	37,120.00	37,120.00	-	-	74,240.00	-	37,120.00	37,120.00	-	-	100.00%	100.00%	OBRA	1	1.00	63	63	5.1.2	08	
03, DESARROLLO REGIONAL Y MEDIO AMBIENTE	05, TLALTENANGO	SEPLADER	PROGRAMA DE DESARROLLO DE ZONAS PRIORITARIAS	ALCANTARILLADO	LETRINIZACIÓN	CONSTRUCCIÓN DE LETRINAS HÚMEDAS	TEÚL DE GONZÁLEZ ORTEGA	LA LOBERA	ENE-2011	DIC-2011	74,240.00	-	37,120.00	37,120.00	-	-	74,240.00	-	37,120.00	37,120.00	-	-	100.00%	100.00%	OBRA	1	1.00	25	25	5.1.2	08	
03, DESARROLLO REGIONAL Y MEDIO AMBIENTE	05, TLALTENANGO	SEPLADER	PROGRAMA DE DESARROLLO DE ZONAS PRIORITARIAS	ALCANTARILLADO	LETRINIZACIÓN	CONSTRUCCIÓN DE LETRINAS HÚMEDAS	TEÚL DE GONZÁLEZ ORTEGA	ROSA MARÍA	ENE-2011	DIC-2011	74,240.00	-	37,120.00	37,120.00	-	-	74,240.00	-	37,120.00	37,120.00	-	-	100.00%	100.00%	OBRA	1	1.00	12	13	5.1.2	08	
03, DESARROLLO REGIONAL Y MEDIO AMBIENTE	05, TLALTENANGO	SEPLADER	PROGRAMA DE DESARROLLO DE ZONAS PRIORITARIAS	ALCANTARILLADO	LETRINIZACIÓN	CONSTRUCCIÓN DE LETRINAS HÚMEDAS	TEÚL DE GONZÁLEZ ORTEGA	LAS PLAYAS	ENE-2011	DIC-2011	55,680.00	-	27,840.00	27,840.00	-	-	55,680.00	-	27,840.00	27,840.00	-	-	100.00%	100.00%	OBRA	1	1.00	6	7	5.1.2	08	
03, DESARROLLO REGIONAL Y MEDIO AMBIENTE	05, TLALTENANGO	SEPLADER	PROGRAMA DE DESARROLLO DE ZONAS PRIORITARIAS	AGUA POTABLE	REHABILITACIÓN	REHABILITACIÓN DEL SISTEMA DE AGUA POTABLE	TEÚL DE GONZÁLEZ ORTEGA	LOMA ALTA	ENE-2011	DIC-2011	60,912.00	-	30,456.00	30,456.00	-	-	60,912.00	-	30,456.00	30,456.00	-	-	100.00%	100.00%	OBRA	1	1.00	21	22	5.1.2	08	
03, DESARROLLO REGIONAL Y MEDIO AMBIENTE	03, SOMBRERETE	SEPLADER	PROGRAMA DE DESARROLLO DE ZONAS PRIORITARIAS	ELECTRIFICACIÓN	AMPLIACIÓN	AMPLIACIÓN DE RED ELÉCTRICA EN CALLE MORELOS	SAÍN ALTO	BARRANCAS	ENE-2011	DIC-2011	275,690.00	-	191,298.00	84,392.00	-	-	275,690.00	-	191,298.00	84,392.00	-	-	100.00%	100.00%	POSTE	8	8.00	448	450	5.1.2	08	
03, DESARROLLO REGIONAL Y MEDIO AMBIENTE	03, SOMBRERETE	SEPLADER	PROGRAMA DE DESARROLLO DE ZONAS PRIORITARIAS	ELECTRIFICACIÓN	AMPLIACIÓN	AMPLIACIÓN DE RED ELÉCTRICA EN CALLE ZARAGOZA	SAÍN ALTO	MINA MERCURIO	ENE-2011	DIC-2011	206,697.00	-	143,425.00	63,272.00	-	-	206,697.00	-	143,425.00	63,272.00	-	-	100.00%	100.00%	POSTE	5	5.00	266	278	5.1.2	08	
03, DESARROLLO REGIONAL Y MEDIO AMBIENTE	03, SOMBRERETE	SEPLADER	PROGRAMA DE DESARROLLO DE ZONAS PRIORITARIAS	ELECTRIFICACIÓN	AMPLIACIÓN	AMPLIACIÓN DE RED ELÉCTRICA EN CALLE EL VALLE COL VALLE HERMOSA	SAÍN ALTO	EMILIANO ZAPATA	ENE-2011	DIC-2011	65,580.00	-	45,505.00	20,075.00	-	-	65,580.00	-	45,505.00	20,075.00	-	-	100.00%	100.00%	POSTE	2	2.00	15	20	5.1.2	08	
03, DESARROLLO REGIONAL Y MEDIO AMBIENTE	03, SOMBRERETE	SEPLADER	PROGRAMA DE DESARROLLO DE ZONAS PRIORITARIAS	ELECTRIFICACIÓN	AMPLIACIÓN	AMPLIACIÓN DE RED ELÉCTRICA EN CALLE LOS MARTÍNEZ	SAÍN ALTO	EMILIANO ZAPATA	ENE-2011	DIC-2011	78,249.00	-	54,296.00	23,953.00	-	-	78,249.00	-	54,296.00	23,953.00	-	-	100.00%	100.00%	POSTE	3	3.00	20	22	5.1.2	08	
03, DESARROLLO REGIONAL Y MEDIO AMBIENTE	03, SOMBRERETE	SEPLADER	PROGRAMA DE DESARROLLO DE ZONAS PRIORITARIAS	ELECTRIFICACIÓN	AMPLIACIÓN	AMPLIACIÓN DE RED ELÉCTRICA EN CALLE SANTA CRUZ	SAÍN ALTO	EMILIANO ZAPATA	ENE-2011	DIC-2011	190,482.00	-	132,174.00	58,308.00	-	-	190,482.00	-	132,174.00	58,308.00	-	-	100.00%	100.00%	POSTE	2	2.00	19	16	5.1.2	08	
03, DESARROLLO REGIONAL Y MEDIO AMBIENTE	04, PINOS	SEPLADER	PROGRAMA DE DESARROLLO DE ZONAS PRIORITARIAS	ELECTRIFICACIÓN	RURAL AMPLIACIÓN	ELECTRIFICACIÓN DE LA COMUNIDAD.	VILLA GARCÍA	CHUPADEROS	ENE-2011	DIC-2011	232,000.00	-	116,000.00	116,000.00	-	-	232,000.00	-	116,000.00	116,000.00	-	-	100.00%	100.00%	SISTEMA	1	1.00	10	10	5.1.2	08	

SECRETARÍA DE PLANEACIÓN Y DESARROLLO REGIONAL
COMITÉ DE PLANEACIÓN PARA EL DESARROLLO DEL ESTADO DE ZACATECAS
SEGUNDO INFORME DE GOBIERNO
ANEXO TÉCNICO
CIERRE DE EJERCICIO 2011
RESUMEN POR SECTOR

CEP2011

SECTOR	REGIÓN	DEPENDENCIA	FONDO O MODALIDAD DE INVERSIÓN	PROGRAMA	SUBPROGRAMA	DESCRIPCIÓN DE LA OBRA O ACCIÓN	MUNICIPIO	LOCALIDAD	FECHA DE:		ESTRUCTURA FINANCIERA 2011 (PESOS) APROBADA						ESTRUCTURA FINANCIERA 2011 (PESOS) EJERCIDA						AVANCE %		METAS TOTALES			BENEFICIARIOS		PED	NUMERO DEL PROYECTO	OBSERVACIONES
									INICIO MMM/AAAA	TERMINO MMM/AAAA	TOTAL	FEDERAL	ESTATAL	MUNICIPAL	PARTICIP.	OTROS	TOTAL	FEDERAL	ESTATAL	MUNICIPAL	PARTICIP.	OTROS	FINANCIERO	FÍSICO	UNIDAD DE MEDIDA	PROGRAMADAS	ALCANZADAS	HOMBRES	MUJERES	EJE/ LÍNEA ESTRATÉGICA/ ESTRATEGIA		
03, DESARROLLO REGIONAL Y MEDIO AMBIENTE	04, PINOS	SEPLADER	PROGRAMA DE DESARROLLO DE ZONAS PRIORITARIAS	ALCANTARILLADO	AMPLIACIÓN DE SISTEMA	DRENAJE Y ALCANTARILLADO DE LA COMUNIDAD.	VILLA GARCÍA	SAN AGUSTÍN (LOS CUEVAS)	ENE-2011	DIC-2011	310,000.00	-	155,000.00	155,000.00	-	-	310,000.00	-	155,000.00	155,000.00	-	-	100.00%	100.00%	SISTEMA	1	1.00	13	15	5.1.2	08	
03, DESARROLLO REGIONAL Y MEDIO AMBIENTE	04, PINOS	SEPLADER	PROGRAMA DE DESARROLLO DE ZONAS PRIORITARIAS	ALCANTARILLADO	AMPLIACIÓN DE SISTEMA	DRENAJE Y ALCANTARILLADO DE LA COMUNIDAD.	VILLA GARCÍA	EL PRECIADO	ENE-2011	DIC-2011	181,094.00	-	90,547.00	90,547.00	-	-	181,094.00	-	90,547.00	90,547.00	-	-	100.00%	100.00%	SISTEMA	1	1.00	28	21	5.1.2	08	
03, DESARROLLO REGIONAL Y MEDIO AMBIENTE	07, MAZAPIL	SEPLADER	PROGRAMA DE DESARROLLO DE ZONAS PRIORITARIAS	ALCANTARILLADO	AMPLIACIÓN DE SISTEMA	FINALIZACIÓN DE RED DE DRENAJE EN LA COMUNIDAD	MELCHOR OCAMPO	MATAMOROS	ENE-2011	DIC-2011	500,000.00	-	250,000.00	250,000.00	-	-	500,000.00	-	250,000.00	250,000.00	-	-	100.00%	100.00%	SISTEMA	1	1.00	173	167	5.1.2	08	
03, DESARROLLO REGIONAL Y MEDIO AMBIENTE	07, MAZAPIL	SEPLADER	PROGRAMA DE DESARROLLO DE ZONAS PRIORITARIAS	AGUA POTABLE	CONSTRUCCIÓN DE SISTEMA	LÍNEA DE CONDUCCIÓN, REBOMBEOS Y DEPOSITO PARA LOS SISTEMAS DE AGUA POTABLE DE TIERRA Y LIBERTAD, MELCHOR OCAMPO Y LA MORITA	MELCHOR OCAMPO	CABECERA MUNICIPAL	ENE-2011	DIC-2011	1,000,000.00	-	500,000.00	500,000.00	-	-	1,000,000.00	-	500,000.00	500,000.00	-	-	100.00%	100.00%	SISTEMA	1	1.00	395	349	5.1.2	08	
03, DESARROLLO REGIONAL Y MEDIO AMBIENTE	07, MAZAPIL	SEPLADER	PROGRAMA DE DESARROLLO DE ZONAS PRIORITARIAS	AGUA POTABLE	AMPLIACIÓN DE SISTEMA	LÍNEA DE CONDUCCIÓN, REBOMBEOS Y DEPOSITO PARA LOS SISTEMAS DE AGUA POTABLE DE TIERRA Y LIBERTAD, MELCHOR OCAMPO Y LA MORITA	MELCHOR OCAMPO	CABECERA MUNICIPAL	ENE-2011	DIC-2011	163,840.00	-	163,840.00	-	-	-	1,577,680.00	-	163,840.00	1,413,840.00	-	-	962.94%	100.00%	SISTEMA	1	1.00	72	62	5.1.2	08	
03, DESARROLLO REGIONAL Y MEDIO AMBIENTE	07, MAZAPIL	SEPLADER	PROGRAMA DE DESARROLLO DE ZONAS PRIORITARIAS	AGUA POTABLE	AMPLIACIÓN DE SISTEMA	REHABILITACIÓN DE RED DE AGUA POTABLE EN LA COMUNIDAD.	MELCHOR OCAMPO	SAN MIGUEL	--	--	-	-	-	-	-	-	-	-	-	-	-	-	-	-	SISTEMA	2	-	72	62	5.1.3	08	OBRA CANCELADA
03, DESARROLLO REGIONAL Y MEDIO AMBIENTE	07, MAZAPIL	SEPLADER	PROGRAMA DE DESARROLLO DE ZONAS PRIORITARIAS	AGUA POTABLE	CONSTRUCCIÓN DE SISTEMA	RED DE DISTRIBUCIÓN DE AGUA POTABLE EN LA CABECERA MUNICIPAL.	MELCHOR OCAMPO	CABECERA MUNICIPAL	ENE-2011	DIC-2011	250,000.00	-	125,000.00	125,000.00	-	-	250,000.00	-	125,000.00	125,000.00	-	-	100.00%	-	SISTEMA	1	-	293	276	5.1.2	08	NO EXISTE AVANCE FÍSICO DE LA OBRA YA QUE EL RECURSO SE LIBERO EN DESTIEMPO
03, DESARROLLO REGIONAL Y MEDIO AMBIENTE	07, MAZAPIL	SEPLADER	PROGRAMA DE DESARROLLO DE ZONAS PRIORITARIAS	ALCANTARILLADO	CONSTRUCCIÓN DE LETRINIZACIÓN	SUMINISTRO E INSTALACIÓN DE BIODIGESTORES EN LA COMUNIDAD.	MELCHOR OCAMPO	SANTA ELENA	ENE-2011	DIC-2011	200,000.00	-	100,000.00	100,000.00	-	-	200,000.00	-	100,000.00	100,000.00	-	-	100.00%	-	SISTEMA	1	-	72	62	5.1.2	08	NO EXISTE AVANCE FÍSICO DE LA OBRA YA QUE EL RECURSO SE LIBERO EN DESTIEMPO
03, DESARROLLO REGIONAL Y MEDIO AMBIENTE	04, PINOS	SEPLADER	PROGRAMA DE DESARROLLO DE ZONAS PRIORITARIAS	ELECTRIFICACIÓN	RURAL AMPLIACIÓN	AMPLIACIÓN DE RED ELÉCTRICA	PINOS	EL RAYO	ENE-2011	DIC-2011	1,435,000.00	-	717,500.00	717,500.00	-	-	1,435,000.00	-	717,500.00	717,500.00	-	-	100.00%	100.00%	SISTEMA	1	1.00	203	200	5.1.2	08	
03, DESARROLLO REGIONAL Y MEDIO AMBIENTE	04, PINOS	SEPLADER	PROGRAMA DE DESARROLLO DE ZONAS PRIORITARIAS	ELECTRIFICACIÓN	RURAL AMPLIACIÓN	AMPLIACIÓN DE RED ELÉCTRICA	PINOS	TRINIDAD SUR	ENE-2011	DIC-2011	770,000.00	-	385,000.00	385,000.00	-	-	770,000.00	-	385,000.00	385,000.00	-	-	100.00%	100.00%	SISTEMA	1	1.00	167	181	5.1.2	08	
03, DESARROLLO REGIONAL Y MEDIO AMBIENTE	04, PINOS	SEPLADER	PROGRAMA DE DESARROLLO DE ZONAS PRIORITARIAS	ELECTRIFICACIÓN	RURAL AMPLIACIÓN	AMPLIACIÓN DE RED ELÉCTRICA	PINOS	COL. 20 DE NOVIEMBRE	ENE-2011	DIC-2011	1,500,000.00	-	750,000.00	750,000.00	-	-	1,500,000.00	-	750,000.00	750,000.00	-	-	100.00%	100.00%	SISTEMA	1	1.00	40	35	5.1.2	08	
03, DESARROLLO REGIONAL Y MEDIO AMBIENTE	04, PINOS	SEPLADER	PROGRAMA DE DESARROLLO DE ZONAS PRIORITARIAS	AGUA POTABLE	AMPLIACIÓN DE SISTEMA	AMPLIACIÓN DE RED DE AGUA POTABLE EN LA COMUNIDAD	PINOS	GUADALUPE VICTORIA	ENE-2011	DIC-2011	1,760,000.00	-	880,000.00	880,000.00	-	-	1,760,000.00	-	880,000.00	880,000.00	-	-	100.00%	100.00%	SISTEMA	1	1.00	216	200	5.1.2	08	
03, DESARROLLO REGIONAL Y MEDIO AMBIENTE	04, PINOS	SEPLADER	PROGRAMA DE DESARROLLO DE ZONAS PRIORITARIAS	ALCANTARILLADO	AMPLIACIÓN DE SISTEMA	AMPLIACIÓN DE RED DE DRENAJE, FOSA SÉPTICA Y POZO DE ABSORCIÓN EN LA COMUNIDAD	PINOS	LA PRESITA	ENE-2011	DIC-2011	1,154,226.00	-	577,113.00	577,113.00	-	-	1,154,226.00	-	577,113.00	577,113.00	-	-	100.00%	100.00%	SISTEMA	1	1.00	264	266	5.1.2	08	
03, DESARROLLO REGIONAL Y MEDIO AMBIENTE	02, RÍO GRANDE	SEPLADER	PROGRAMA DE DESARROLLO DE ZONAS PRIORITARIAS	AGUA POTABLE	CONSTRUCCIÓN DE SISTEMA	CONSTRUCCIÓN DE RED DE AGUA POTABLE EN LA COMUNIDAD	GENERAL FRANCISCO R. MURGUÍA	CHUPADEROS (SERANO)	ENE-2011	DIC-2011	701,681.00	-	350,840.00	350,841.00	-	-	701,681.00	-	350,840.00	350,841.00	-	-	100.00%	100.00%	SISTEMA	1	1.00	81	97	5.1.2	08	
03, DESARROLLO REGIONAL Y MEDIO AMBIENTE	05, TLALTENANGO	SEPLADER	PROGRAMA DE DESARROLLO DE ZONAS PRIORITARIAS	ALCANTARILLADO	CONSTRUCCIÓN DE SISTEMA	CONSTRUCCIÓN DE RED DE DRENAJE EN LA COMUNIDAD DE ALTAMIRA	TEPECHITLÁN	ALTAMIRA	ENE-2011	DIC-2011	400,000.00	-	287,668.00	112,332.00	-	-	400,000.00	-	287,668.00	112,332.00	-	-	100.00%	100.00%	SISTEMA	1	1.00	21	21	5.1.2	08	
03, DESARROLLO REGIONAL Y MEDIO AMBIENTE	05, TLALTENANGO	SEPLADER	PROGRAMA DE DESARROLLO DE ZONAS PRIORITARIAS	ELECTRIFICACIÓN	RURAL CONSTRUCCIÓN	CREACIÓN DE DOS ÁREAS DE 10 KVA EN 13200 - 120/240 V. PARA DAR SERVICIO DE ENERGÍA ELÉCTRICA A LA COMUNIDAD	BENITO JUÁREZ	LOS CAMPOS	ENE-2011	DIC-2011	246,880.00	-	246,880.00	-	-	-	246,880.00	-	246,880.00	-	-	-	100.00%	100.00%	POSTE	6	6.00	12	18	5.1.2	08	
03, DESARROLLO REGIONAL Y MEDIO AMBIENTE	02, RÍO GRANDE	SEPLADER	PROGRAMA DE DESARROLLO DE ZONAS PRIORITARIAS	ALCANTARILLADO	AMPLIACIÓN DE SISTEMA	AMPLIACIÓN DE RED DE DRENAJE EN DIFERENTES CALLES	JUAN ALDAMA	SAN FELIPE DE JESÚS	ENE-2011	DIC-2011	245,610.00	-	107,750.00	137,860.00	-	-	245,610.00	-	107,750.00	137,860.00	-	-	100.00%	100.00%	SISTEMA	1	1.00	15	20	5.1.2	08	
03, DESARROLLO REGIONAL Y MEDIO AMBIENTE	02, RÍO GRANDE	SEPLADER	PROGRAMA DE DESARROLLO DE ZONAS PRIORITARIAS	ELECTRIFICACIÓN	RURAL AMPLIACIÓN	AMPLIACIÓN DE RED ELÉCTRICA EN LA COMUNIDAD	JUAN ALDAMA	JOSÉ MARÍA MORELOS	ENE-2011	DIC-2011	82,000.00	-	41,000.00	41,000.00	-	-	82,000.00	-	41,000.00	41,000.00	-	-	100.00%	100.00%	SISTEMA	1	1.00	20	22	5.1.2	08	
03, DESARROLLO REGIONAL Y MEDIO AMBIENTE	02, RÍO GRANDE	SEPLADER	PROGRAMA DE DESARROLLO DE ZONAS PRIORITARIAS	ELECTRIFICACIÓN	RURAL AMPLIACIÓN	AMPLIACIÓN DE RED ELÉCTRICA EN LA COMUNIDAD	JUAN ALDAMA	LAS NORIAS	ENE-2011	DIC-2011	202,500.00	-	101,250.00	101,250.00	-	-	202,500.00	-	101,250.00	101,250.00	-	-	100.00%	100.00%	SISTEMA	1	1.00	19	16	5.1.2	08	
03, DESARROLLO REGIONAL Y MEDIO AMBIENTE	07, MAZAPIL	SEPLADER	PROGRAMA DE DESARROLLO DE ZONAS PRIORITARIAS	ELECTRIFICACIÓN	RURAL AMPLIACIÓN	AMPLIACIÓN DE RED ELÉCTRICA EN LA COMUNIDAD	EL SALVADOR	TANQUE NUEVO	ENE-2011	DIC-2011	850,000.00	-	425,000.00	425,000.00	-	-	850,000.00	-	425,000.00	425,000.00	-	-	100.00%	100.00%	SISTEMA	1	1.00	15	20	5.1.2	08	

ANEXO TÉCNICO | Tiempos de Desarrollo para Zacatecas | 2° INFORME DE GOBIERNO | ZACATECAS GOBIERNO DEL ESTADO 2010-2016

GOBIERNO DEL ESTADO 2010-2016 | ZACATECAS CONTIGO ES MOVIMIENTO

SECRETARÍA DE PLANEACIÓN Y DESARROLLO REGIONAL
COMITÉ DE PLANEACIÓN PARA EL DESARROLLO DEL ESTADO DE ZACATECAS
SEGUNDO INFORME DE GOBIERNO
ANEXO TÉCNICO
CIERRE DE EJERCICIO 2011
RESUMEN POR SECTOR

Copladez

CEP2011

SECTOR	REGIÓN	DEPENDENCIA	FONDO O MODALIDAD DE INVERSIÓN	PROGRAMA	SUBPROGRAMA	DESCRIPCIÓN DE LA OBRA O ACCIÓN	MUNICIPIO	LOCALIDAD	FECHA DE:		ESTRUCTURA FINANCIERA 2011 (PESOS) APROBADA						ESTRUCTURA FINANCIERA 2011 (PESOS) EJERCIDA						AVANCE %		METAS TOTALES			BENEFICIARIOS		PED	NUMERO DEL PROYECTO	OBSERVACIONES
									INICIO MMM/AAAA	TERMINO MMM/AAAA	TOTAL	FEDERAL	ESTATAL	MUNICIPAL	PARTICIP.	OTROS	TOTAL	FEDERAL	ESTATAL	MUNICIPAL	PARTICIP.	OTROS	FINANCIERO	FÍSICO	UNIDAD DE MEDIDA	PROGRAMADAS	ALCANZADAS	HOMBRES	MUJERES	EJE/ LÍNEA ESTRATÉGICA/ ESTRATEGIA		
03, DESARROLLO REGIONAL Y MEDIO AMBIENTE	07, MAZAPIL	SEPLADER	PROGRAMA DE DESARROLLO DE ZONAS PRIORITARIAS	ALCANTARILLADO	CONSTRUCCIÓN DE LETRINIZACIÓN	SANITARIOS EN ESC. PRIMARIA	EL SALVADOR	CLAVELLINAS	ENE-2011	DIC-2011	100,000.00	-	50,000.00	50,000.00	-	-	100,000.00	-	50,000.00	50,000.00	-	-	100.00%	100.00%	SISTEMA	1	1.00	20	22	5.1.2	08	
03, DESARROLLO REGIONAL Y MEDIO AMBIENTE	07, MAZAPIL	SEPLADER	PROGRAMA DE DESARROLLO DE ZONAS PRIORITARIAS	ALCANTARILLADO	CONSTRUCCIÓN DE LETRINIZACIÓN	SANITARIOS EN ESC. PRIMARIA	EL SALVADOR	GRAL. GERTRUDIS SÁNCHEZ (SANTA RITA)	ENE-2011	DIC-2011	100,000.00	-	50,000.00	50,000.00	-	-	100,000.00	-	50,000.00	50,000.00	-	-	100.00%	100.00%	SISTEMA	1	1.00	19	16	5.1.2	08	
03, DESARROLLO REGIONAL Y MEDIO AMBIENTE	05, TLALTENANGO	SEPLADER	PROGRAMA DE DESARROLLO DE ZONAS PRIORITARIAS	ELECTRIFICACIÓN	RURAL AMPLIACIÓN	AMPLIACIÓN DE LA RED ELÉCTRICA	ATOUNGA	ATOUNGA	ENE-2011	DIC-2011	70,000.00	-	35,000.00	35,000.00	-	-	70,000.00	-	35,000.00	35,000.00	-	-	100.00%	100.00%	SISTEMA	1	1.00	21	21	5.1.2	08	
03, DESARROLLO REGIONAL Y MEDIO AMBIENTE	05, TLALTENANGO	SEPLADER	PROGRAMA DE DESARROLLO DE ZONAS PRIORITARIAS	ELECTRIFICACIÓN	NO CONVENCIONAL	SUMINISTRO E INSTALACIÓN DE PLANTAS SOLARES EN LA COMUNIDAD	ATOUNGA	ATOUNGA	ENE-2011	DIC-2011	80,000.00	-	40,000.00	40,000.00	-	-	80,000.00	-	40,000.00	40,000.00	-	-	100.00%	100.00%	PLANTA	3	3.00	12	18	5.1.2	08	
03, DESARROLLO REGIONAL Y MEDIO AMBIENTE	08, ZACATECAS	SEPLADER	PROGRAMA DE DESARROLLO DE ZONAS PRIORITARIAS	ALCANTARILLADO	AMPLIACIÓN DE SISTEMA	AMPLIACIÓN DE RED DE DRENAJE EN LA COMUNIDAD	PÁNUCO	LAGUNA SECA	ENE-2011	DIC-2011	607,500.00	-	303,750.00	303,750.00	-	-	607,500.00	-	303,750.00	303,750.00	-	-	100.00%	100.00%	M.L.	1117	1,117.00	81	97	5.1.2	08	
03, DESARROLLO REGIONAL Y MEDIO AMBIENTE	08, ZACATECAS	SEPLADER	PROGRAMA DE DESARROLLO DE ZONAS PRIORITARIAS	ALCANTARILLADO	AMPLIACIÓN DE SISTEMA	AMPLIACIÓN DE RED DE DRENAJE EN LA COMUNIDAD	PÁNUCO	LA INDIA	ENE-2011	DIC-2011	324,562.00	-	162,281.00	162,281.00	-	-	324,562.00	-	162,281.00	162,281.00	-	-	100.00%	100.00%	M.L.	641	641.00	71	87	5.1.2	08	
03, DESARROLLO REGIONAL Y MEDIO AMBIENTE	12, COBERTURA ESTATAL	SEPLADER	PROGRAMA DE DESARROLLO DE ZONAS PRIORITARIAS	DEFINICIÓN Y CONDUCCIÓN DE LA PLANEACIÓN DEL DESARROLLO REGIONAL	EVALUACIÓN Y SEGUIMIENTO	GASTOS INDIRECTOS PARA DIFUSIÓN DEL PROGRAMA	COBERTURA ESTATAL	VARIAS	ENE-2011	DIC-2011	412,357.00	-	412,357.00	-	-	-	412,357.00	-	412,357.00	-	-	-	100.00%	100.00%	INFORME	1	1.00	12252.89	13440.11	5.1.2	08	
03, DESARROLLO REGIONAL Y MEDIO AMBIENTE	12, COBERTURA ESTATAL	SEPLADER	PROGRAMA DE UNIFORMES ESCOLARES	ASISTENCIA SOCIAL Y SERVICIOS COMUNITARIOS	ASISTENCIA SOCIAL A LA NIÑEZ	PROGRAMA DE UNIFORMES ESCOLARES GRATUITOS (PROGRAMA COMPLETO)	COBERTURA ESTATAL	VARIAS	MAY-2011	SEP-2011	17,560,791.00	-	17,560,791.00	-	-	-	17,560,791.00	-	17,560,791.00	-	-	-	100.00%	100.00%	PIEZA	400,000	400,000	100,000	100,000	3.1.2	09	
03, DESARROLLO REGIONAL Y MEDIO AMBIENTE	01, FRESNILLO	SEPLADER	FIDEICOMISO ESTATAL DE FONDOS PARA EL DESARROLLO SOCIAL	FOMENTO A LA PRODUCCIÓN Y PRODUCTIVIDAD	MICROEMPRESA	CRÉDITOS PARA PROYECTOS DE MICROEMPRESA DEL MUNICIPIO DE CALERA DE VÍCTOR ROSALES	CALERA	VÍCTOR ROSALES	JUL-2011	DIC-2011	84,150.00	-	55,000.00	-	29,150.00	-	84,150.00	-	55,000.00	-	29,150.00	-	100.00%	100.00%	CRÉDITO	6	6	0	6	3.1.2	09	
03, DESARROLLO REGIONAL Y MEDIO AMBIENTE	02, RÍO GRANDE	SEPLADER	FIDEICOMISO ESTATAL DE FONDOS PARA EL DESARROLLO SOCIAL	FOMENTO A LA PRODUCCIÓN Y PRODUCTIVIDAD	MICROEMPRESA	CRÉDITOS PARA PROYECTOS DE MICROEMPRESA DEL MUNICIPIO CAÑITAS DE FELIPE PESCADOR	CAÑITAS DE FELIPE PESCADOR	CAÑITAS DE FELIPE PESCADOR, CAÑITAS VIEJO (CAÑITAS VIEJAS)	JUL-2011	DIC-2011	53,550.00	-	35,000.00	-	18,550.00	-	53,550.00	-	35,000.00	-	18,550.00	-	100.00%	100.00%	CRÉDITO	7	7	0	7	3.1.2	09	NO EXISTE OFICIO DE APROBACIÓN DEBIDO A QUE LOS RECURSOS EJERCIDOS SON PROPIOS DEL FIDEICOMISO
03, DESARROLLO REGIONAL Y MEDIO AMBIENTE	03, SOMBRERETE	SEPLADER	FIDEICOMISO ESTATAL DE FONDOS PARA EL DESARROLLO SOCIAL	FOMENTO A LA PRODUCCIÓN Y PRODUCTIVIDAD	MICROEMPRESA	CRÉDITOS PARA PROYECTOS DE MICROEMPRESA DEL MUNICIPIO DE CHALCHIHUITES	CHALCHIHUITES	CHALCHIHUITES	JUL-2011	DIC-2011	45,900.00	-	30,000.00	-	15,900.00	-	45,900.00	-	30,000.00	-	15,900.00	-	100.00%	100.00%	CRÉDITO	1	1	0	1	3.1.2	09	NO EXISTE OFICIO DE APROBACIÓN DEBIDO A QUE LOS RECURSOS EJERCIDOS SON PROPIOS DEL FIDEICOMISO
03, DESARROLLO REGIONAL Y MEDIO AMBIENTE	07, MAZAPIL	SEPLADER	FIDEICOMISO ESTATAL DE FONDOS PARA EL DESARROLLO SOCIAL	FOMENTO A LA PRODUCCIÓN Y PRODUCTIVIDAD	MICROEMPRESA	CRÉDITOS PARA PROYECTOS DE MICROEMPRESA DEL MUNICIPIO DE CONCEPCIÓN DEL ORO	CONCEPCIÓN DEL ORO	CONCEPCIÓN DEL ORO, PROGRESO (AGUA DULCE)	JUL-2011	DIC-2011	91,800.00	-	60,000.00	-	31,800.00	-	91,800.00	-	60,000.00	-	31,800.00	-	100.00%	100.00%	CRÉDITO	2	2	1	1	3.1.2	09	
03, DESARROLLO REGIONAL Y MEDIO AMBIENTE	10, OJOCALIENTE	SEPLADER	FIDEICOMISO ESTATAL DE FONDOS PARA EL DESARROLLO SOCIAL	FOMENTO A LA PRODUCCIÓN Y PRODUCTIVIDAD	MICROEMPRESA	CRÉDITOS PARA PROYECTOS DE MICROEMPRESA DEL MUNICIPIO DE CUAUHTÉMOC	CUAUHTÉMOC	PIEDRA GORDA, SAN PEDRO PIEDRA GORDA	JUL-2011	DIC-2011	191,250.00	-	125,000.00	-	66,250.00	-	191,250.00	-	125,000.00	-	66,250.00	-	100.00%	100.00%	CRÉDITO	5	5	0	5	3.1.2	09	
03, DESARROLLO REGIONAL Y MEDIO AMBIENTE	07, MAZAPIL	SEPLADER	FIDEICOMISO ESTATAL DE FONDOS PARA EL DESARROLLO SOCIAL	FOMENTO A LA PRODUCCIÓN Y PRODUCTIVIDAD	MICROEMPRESA	CRÉDITOS PARA PROYECTOS DE MICROEMPRESA DEL MUNICIPIO DEL SALVADOR	EL SALVADOR	EL SALVADOR, TANQUE NUEVO	JUL-2011	DIC-2011	130,050.00	-	85,000.00	-	45,050.00	-	130,050.00	-	85,000.00	-	45,050.00	-	100.00%	100.00%	CRÉDITO	3	3	0	3	3.1.2	09	
03, DESARROLLO REGIONAL Y MEDIO AMBIENTE	01, FRESNILLO	SEPLADER	FIDEICOMISO ESTATAL DE FONDOS PARA EL DESARROLLO SOCIAL	FOMENTO A LA PRODUCCIÓN Y PRODUCTIVIDAD	MICROEMPRESA	CRÉDITOS PARA PROYECTOS DE MICROEMPRESA DEL MUNICIPIO DE FRESNILLO	FRESNILLO	ESTACIÓN GUTIÉRREZ, FRESNILLO, LÁZARO CÁRDENAS (RANCHO GRANDE), PRESA LEOBARDO REYNOSO (PRIMERO DE MAYO), SAN ISIDRO DE CABRALES	JUL-2011	DIC-2011	292,230.00	-	191,000.00	-	101,230.00	-	292,230.00	-	191,000.00	-	101,230.00	-	100.00%	100.00%	CRÉDITO	10	10	3	7	3.1.2	09	
03, DESARROLLO REGIONAL Y MEDIO AMBIENTE	10, OJOCALIENTE	SEPLADER	FIDEICOMISO ESTATAL DE FONDOS PARA EL DESARROLLO SOCIAL	FOMENTO A LA PRODUCCIÓN Y PRODUCTIVIDAD	MICROEMPRESA	CRÉDITOS PARA PROYECTOS DE MICROEMPRESA DEL MUNICIPIO DE GENARO CODINA	GENARO CODINA	GENARO CODINA, MONTE GRANDE, OJO DE AGUA DEL PROGRESO (OJO DE AGUA), PERALES	JUL-2011	DIC-2011	191,250.00	-	125,000.00	-	66,250.00	-	191,250.00	-	125,000.00	-	66,250.00	-	100.00%	100.00%	CRÉDITO	5	5	2	3	3.1.2	09	
03, DESARROLLO REGIONAL Y MEDIO AMBIENTE	01, FRESNILLO	SEPLADER	FIDEICOMISO ESTATAL DE FONDOS PARA EL DESARROLLO SOCIAL	FOMENTO A LA PRODUCCIÓN Y PRODUCTIVIDAD	MICROEMPRESA	CRÉDITOS PARA PROYECTOS DE MICROEMPRESA DEL MUNICIPIO DE GENERAL ENRIQUE ESTRADA	GENERAL ENRIQUE ESTRADA	GENERAL ENRIQUE ESTRADA	JUL-2011	DIC-2011	61,200.00	-	40,000.00	-	21,200.00	-	61,200.00	-	40,000.00	-	21,200.00	-	100.00%	100.00%	CRÉDITO	3	3	0	3	3.1.2	09	

ANEXO TÉCNICO
Impulsando el Desarrollo Para Todos Zacatecas | 2º INFORME DE GOBIERNO | ZACATECAS GOBIERNO DEL ESTADO 2010-2016

GOBIERNO DEL ESTADO 2010-2016 | ZACATECAS CONTIGO EN MOVIMIENTO

SECRETARÍA DE PLANEACIÓN Y DESARROLLO REGIONAL
COMITÉ DE PLANEACIÓN PARA EL DESARROLLO DEL ESTADO DE ZACATECAS
SEGUNDO INFORME DE GOBIERNO
ANEXO TÉCNICO
CIERRE DE EJERCICIO 2011
RESUMEN POR SECTOR

copladez

CEP2011

SECTOR	REGIÓN	DEPENDENCIA	FONDO O MODALIDAD DE INVERSIÓN	PROGRAMA	SUBPROGRAMA	DESCRIPCIÓN DE LA OBRA O ACCIÓN	MUNICIPIO	LOCALIDAD	FECHA DE:		ESTRUCTURA FINANCIERA 2011 (PESOS) APROBADA						ESTRUCTURA FINANCIERA 2011 (PESOS) EJERCIDA						AVANCE %		METAS TOTALES			BENEFICIARIOS		PED	NUMERO DEL PROYECTO	OBSERVACIONES
									INICIO MMM/AAAA	TERMINO MMM/AAAA	TOTAL	FEDERAL	ESTATAL	MUNICIPAL	PARTICIP.	OTROS	TOTAL	FEDERAL	ESTATAL	MUNICIPAL	PARTICIP.	OTROS	FINANCIERO	FÍSICO	UNIDAD DE MEDIDA	PROGRAMADAS	ALCANZADAS	HOMBRES	MUJERES	EJE/ LÍNEA ESTRATÉGICA/ ESTRATEGIA		
03, DESARROLLO REGIONAL Y MEDIO AMBIENTE	10, OJOCALIENTE	SEPLADER	FIDEICOMSO ESTATAL DE FONDOS PARA EL DESARROLLO SOCIAL	FOMENTO A LA PRODUCCIÓN Y PRODUCTIVIDAD	MICROEMPRESA	CRÉDITOS PARA PROYECTOS DE MICROEMPRESA DEL MUNICIPIO DE GENERAL PÁNFILO NATERA	GENERAL PÁNFILO NATERA	GENERAL PÁNFILO NATERA, LA UNIÓN DE SAN ANTONIO (U. DE LAS BORREGAS), NORIA DEL CERRO DE SANTIAGO (EL CERRO), SAN RAFAEL, SAN RAMÓN, SANTA ELENA (FRANCISCO ZARCO)	JUL-2011	DIC-2011	171,360.00	-	112,000.00	-	59,360.00	-	171,360.00	-	112,000.00	-	59,360.00	-	100.00%	100.00%	CRÉDITO	7	7	1	6	3.1.2	09	
03, DESARROLLO REGIONAL Y MEDIO AMBIENTE	08, ZACATECAS	SEPLADER	FIDEICOMISO ESTATAL DE FONDOS PARA EL DESARROLLO SOCIAL	FOMENTO A LA PRODUCCIÓN Y PRODUCTIVIDAD	MICROEMPRESA	CRÉDITOS PARA PROYECTOS DE MICROEMPRESA DEL MUNICIPIO DE GUADALUPE	GUADALUPE	CASA BLANCA, CIENEGUITA, EL BORDO DE BUENAVISTA (EL BORDO), GUADALUPE, VIBORITAS, ZOQUITE	JUL-2011	DIC-2011	272,340.00	-	178,000.00	-	94,340.00	-	272,340.00	-	178,000.00	-	94,340.00	-	100.00%	100.00%	CRÉDITO	13	13	3	10	3.1.2	09	
03, DESARROLLO REGIONAL Y MEDIO AMBIENTE	09, JUCHIPILA	SEPLADER	FIDEICOMISO ESTATAL DE FONDOS PARA EL DESARROLLO SOCIAL	FOMENTO A LA PRODUCCIÓN Y PRODUCTIVIDAD	MICROEMPRESA	CRÉDITOS PARA PROYECTOS DE MICROEMPRESA DEL MUNICIPIO DE HUANUSCO	HUANUSCO	HUANUSCO	JUL-2011	DIC-2011	61,200.00	-	40,000.00	-	21,200.00	-	61,200.00	-	40,000.00	-	21,200.00	-	100.00%	100.00%	CRÉDITO	1	1	0	1	3.1.2	09	
03, DESARROLLO REGIONAL Y MEDIO AMBIENTE	06, JEREZ	SEPLADER	FIDEICOMISO ESTATAL DE FONDOS PARA EL DESARROLLO SOCIAL	FOMENTO A LA PRODUCCIÓN Y PRODUCTIVIDAD	MICROEMPRESA	CRÉDITOS PARA PROYECTOS DE MICROEMPRESA DEL MUNICIPIO DE JEREZ	JEREZ	JEREZ DE GARCÍA SALINAS	JUL-2011	DIC-2011	275,400.00	-	180,000.00	-	95,400.00	-	275,400.00	-	180,000.00	-	95,400.00	-	100.00%	100.00%	CRÉDITO	7	7	3	4	3.1.2	09	
03, DESARROLLO REGIONAL Y MEDIO AMBIENTE	02, RÍO GRANDE	SEPLADER	FIDEICOMISO ESTATAL DE FONDOS PARA EL DESARROLLO SOCIAL	FOMENTO A LA PRODUCCIÓN Y PRODUCTIVIDAD	MICROEMPRESA	CRÉDITOS PARA PROYECTOS DE MICROEMPRESA DEL MUNICIPIO DE JUAN ALDAMA	JUAN ALDAMA	CORRALES, JUAN ALDAMA, PARADILLAS	JUL-2011	DIC-2011	267,750.00	-	175,000.00	-	92,750.00	-	267,750.00	-	175,000.00	-	92,750.00	-	100.00%	100.00%	CRÉDITO	6	6	1	5	3.1.2	09	NO EXISTE OFICIO DE APROBACIÓN DEBIDO A QUE LOS RECURSOS EJERCIDOS SON PROPIOS DEL FIDEICOMISO
03, DESARROLLO REGIONAL Y MEDIO AMBIENTE	09, JUCHIPILA	SEPLADER	FIDEICOMISO ESTATAL DE FONDOS PARA EL DESARROLLO SOCIAL	FOMENTO A LA PRODUCCIÓN Y PRODUCTIVIDAD	MICROEMPRESA	CRÉDITOS PARA PROYECTOS DE MICROEMPRESA DEL MUNICIPIO DE JUCHIPILA	JUCHIPILA	BONIFACIO FALCÓN (SAN SEBASTIÁN), JUCHIPILA	JUL-2011	DIC-2011	374,850.00	-	245,000.00	-	129,850.00	-	374,850.00	-	245,000.00	-	129,850.00	-	100.00%	100.00%	CRÉDITO	6	6	3	3	3.1.2	09	
03, DESARROLLO REGIONAL Y MEDIO AMBIENTE	04, PINOS	SEPLADER	FIDEICOMISO ESTATAL DE FONDOS PARA EL DESARROLLO SOCIAL	FOMENTO A LA PRODUCCIÓN Y PRODUCTIVIDAD	MICROEMPRESA	CRÉDITOS PARA PROYECTOS DE MICROEMPRESA DEL MUNICIPIO DE LORETO	LORETO	EJIDO HIDALGO, LORETO, TIERRA BLANCA	JUL-2011	DIC-2011	175,950.00	-	115,000.00	-	60,950.00	-	175,950.00	-	115,000.00	-	60,950.00	-	100.00%	100.00%	CRÉDITO	4	4	3	1	3.1.2	09	
03, DESARROLLO REGIONAL Y MEDIO AMBIENTE	10, OJOCALIENTE	SEPLADER	FIDEICOMISO ESTATAL DE FONDOS PARA EL DESARROLLO SOCIAL	FOMENTO A LA PRODUCCIÓN Y PRODUCTIVIDAD	MICROEMPRESA	CRÉDITOS PARA PROYECTOS DE MICROEMPRESA DEL MUNICIPIO DE LUIS MOYA	LUIS MOYA	LUIS MOYA	JUL-2011	DIC-2011	84,150.00	-	55,000.00	-	29,150.00	-	84,150.00	-	55,000.00	-	29,150.00	-	100.00%	100.00%	CRÉDITO	4	4	1	3	3.1.2	09	
03, DESARROLLO REGIONAL Y MEDIO AMBIENTE	07, MAZAPIL	SEPLADER	FIDEICOMISO ESTATAL DE FONDOS PARA EL DESARROLLO SOCIAL	FOMENTO A LA PRODUCCIÓN Y PRODUCTIVIDAD	MICROEMPRESA	CRÉDITOS PARA PROYECTOS DE MICROEMPRESA DEL MUNICIPIO DE MAZAPIL	MAZAPIL	LAGUNILLA	JUL-2011	DIC-2011	45,900.00	-	30,000.00	-	15,900.00	-	45,900.00	-	30,000.00	-	15,900.00	-	100.00%	100.00%	CRÉDITO	1	1	1	0	3.1.2	09	
03, DESARROLLO REGIONAL Y MEDIO AMBIENTE	07, MAZAPIL	SEPLADER	FIDEICOMISO ESTATAL DE FONDOS PARA EL DESARROLLO SOCIAL	FOMENTO A LA PRODUCCIÓN Y PRODUCTIVIDAD	MICROEMPRESA	CRÉDITOS PARA PROYECTOS DE MICROEMPRESA DEL MUNICIPIO DE MELCHOR OCAMPO	MELCHOR OCAMPO	SANTA ELENA DE LA CRUZ (NUEVO RODEO)	JUL-2011	DIC-2011	38,250.00	-	25,000.00	-	13,250.00	-	38,250.00	-	25,000.00	-	13,250.00	-	100.00%	100.00%	CRÉDITO	1	1	0	1	3.1.2	09	
03, DESARROLLO REGIONAL Y MEDIO AMBIENTE	02, RÍO GRANDE	SEPLADER	FIDEICOMISO ESTATAL DE FONDOS PARA EL DESARROLLO SOCIAL	FOMENTO A LA PRODUCCIÓN Y PRODUCTIVIDAD	MICROEMPRESA	CRÉDITOS PARA PROYECTOS DE MICROEMPRESA DEL MUNICIPIO DE MIGUEL AUZA	MIGUEL AUZA	MIGUEL AUZA	JUL-2011	DIC-2011	260,100.00	-	170,000.00	-	90,100.00	-	260,100.00	-	170,000.00	-	90,100.00	-	100.00%	100.00%	CRÉDITO	4	4	0	4	3.1.2	09	NO EXISTE OFICIO DE APROBACIÓN DEBIDO A QUE LOS RECURSOS EJERCIDOS SON PROPIOS DEL FIDEICOMISO
03, DESARROLLO REGIONAL Y MEDIO AMBIENTE	08, ZACATECAS	SEPLADER	FIDEICOMISO ESTATAL DE FONDOS PARA EL DESARROLLO SOCIAL	FOMENTO A LA PRODUCCIÓN Y PRODUCTIVIDAD	MICROEMPRESA	CRÉDITOS PARA PROYECTOS DE MICROEMPRESA DEL MUNICIPIO DE MORELOS	MORELOS	HACIENDA NUEVA, MORELOS, NORIA DE LOS GRINGOS (LOS GRINGOS)	JUL-2011	DIC-2011	299,880.00	-	196,000.00	-	103,880.00	-	299,880.00	-	196,000.00	-	103,880.00	-	100.00%	100.00%	CRÉDITO	8	8	3	5	3.1.2	09	
03, DESARROLLO REGIONAL Y MEDIO AMBIENTE	04, PINOS	SEPLADER	FIDEICOMISO ESTATAL DE FONDOS PARA EL DESARROLLO SOCIAL	FOMENTO A LA PRODUCCIÓN Y PRODUCTIVIDAD	MICROEMPRESA	CRÉDITOS PARA PROYECTOS DE MICROEMPRESA DEL MUNICIPIO DE NORIA DE ÁNGELES	NORIA DE ÁNGELES	GENERAL LAURO G. CALOCA (EL RASCÓN), GRAL. GUADALUPE VICTORIA (ESTACIÓN LA HONDA), GRANJAS DE GUADALUPE, IGNACIO ZARAGOZA (SAN DIEGO), MARAVILLAS, NORIA DE ÁNGELES, RANCHO NUEVO DE MORELOS	JUL-2011	DIC-2011	252,450.00	-	165,000.00	-	87,450.00	-	252,450.00	-	165,000.00	-	87,450.00	-	100.00%	100.00%	CRÉDITO	23	23	6	17	3.1.2	09	
03, DESARROLLO REGIONAL Y MEDIO AMBIENTE	10, OJOCALIENTE	SEPLADER	FIDEICOMISO ESTATAL DE FONDOS PARA EL DESARROLLO SOCIAL	FOMENTO A LA PRODUCCIÓN Y PRODUCTIVIDAD	MICROEMPRESA	CRÉDITOS PARA PROYECTOS DE MICROEMPRESA DEL MUNICIPIO DE OJOCALIENTE	OJOCALIENTE	BUENAVISTA, LA CONCEPCIÓN, OJOCALIENTE	JUL-2011	DIC-2011	229,500.00	-	150,000.00	-	79,500.00	-	229,500.00	-	150,000.00	-	79,500.00	-	100.00%	100.00%	CRÉDITO	6	6	1	5	3.1.2	09	

ANEXO TÉCNICO | Lineamientos para el Desarrollo Zacatecas | 2° INFORME DE GOBIERNO | ZACATECAS GOBIERNO DEL ESTADO 2010-2016

GOBIERNO DEL ESTADO 2010-2016 | ZACATECAS CONTIGO EN MOVIMIENTO

SECRETARÍA DE PLANEACIÓN Y DESARROLLO REGIONAL
COMITÉ DE PLANEACIÓN PARA EL DESARROLLO DEL ESTADO DE ZACATECAS
SEGUNDO INFORME DE GOBIERNO
ANEXO TÉCNICO
CIERRE DE EJERCICIO 2011
RESUMEN POR SECTOR

Copladez

CEP2011

SECTOR	REGIÓN	DEPENDENCIA	FONDO O MODALIDAD DE INVERSIÓN	PROGRAMA	SUBPROGRAMA	DESCRIPCIÓN DE LA OBRA O ACCIÓN	MUNICIPIO	LOCALIDAD	FECHA DE:		ESTRUCTURA FINANCIERA 2011 (PESOS) APROBADA						ESTRUCTURA FINANCIERA 2011 (PESOS) EJERCIDA						AVANCE %		METAS TOTALES			BENEFICIARIOS		PED	NUMERO DEL PROYECTO	OBSERVACIONES
									INICIO MMM/AAAA	TERMINO MMM/AAAA	TOTAL	FEDERAL	ESTATAL	MUNICIPAL	PARTICIP.	OTROS	TOTAL	FEDERAL	ESTATAL	MUNICIPAL	PARTICIP.	OTROS	FINANCIERO	FÍSICO	UNIDAD DE MEDIDA	PROGRAMADAS	ALCANZADAS	HOMBRES	MUJERES	EJE/ LÍNEA ESTRATÉGICA/ ESTRATEGIA		
03, DESARROLLO REGIONAL Y MEDIO AMBIENTE	08, ZACATECAS	SEPLADER	FIDEICOMISO ESTATAL DE FONDOS PARA EL DESARROLLO SOCIAL	FOMENTO A LA PRODUCCIÓN Y PRODUCTIVIDAD	MICROEMPRESA	CRÉDITOS PARA PROYECTOS DE MICROEMPRESA DEL MUNICIPIO DE PÁNUCO	PÁNUCO	EL TEPOZÁN, POZO DE GAMBOA, SAN ANTONIO DEL CIPRÉS, SAN JOSÉ DE LA ERA, SAN JUAN	JUL-2011	DIC-2011	123,930.00	-	81,000.00	-	42,930.00	-	123,930.00	-	81,000.00	-	42,930.00	-	100.00%	100.00%	CRÉDITO	10	10	2	8	3.1.2	09	
03, DESARROLLO REGIONAL Y MEDIO AMBIENTE	04, PINOS	SEPLADER	FIDEICOMISO ESTATAL DE FONDOS PARA EL DESARROLLO SOCIAL	FOMENTO A LA PRODUCCIÓN Y PRODUCTIVIDAD	MICROEMPRESA	CRÉDITOS PARA PROYECTOS DE MICROEMPRESA DEL MUNICIPIO DE PINOS	PINOS	EL CHINO, EL RAYO, EL SALTO, EL STIO, LA PENDENCIA, PEDREGOSO, PINOS, PUEBLITO DE GUADALUPE (EL PUEBUTO), SANTA ELENA, SANTIAGO	JUL-2011	DIC-2011	359,550.00	-	235,000.00	-	124,550.00	-	359,550.00	-	235,000.00	-	124,550.00	-	100.00%	100.00%	CRÉDITO	13	13	4	9	3.1.2	09	
03, DESARROLLO REGIONAL Y MEDIO AMBIENTE	02, RÍO GRANDE	SEPLADER	FIDEICOMISO ESTATAL DE FONDOS PARA EL DESARROLLO SOCIAL	FOMENTO A LA PRODUCCIÓN Y PRODUCTIVIDAD	MICROEMPRESA	CRÉDITOS PARA PROYECTOS DE MICROEMPRESA DEL MUNICIPIO DE RIO GRANDE	RÍO GRANDE	NORIA DEL BOYERO, RIO GRANDE	JUL-2011	DIC-2011	68,850.00	-	45,000.00	-	23,850.00	-	68,850.00	-	45,000.00	-	23,850.00	-	100.00%	100.00%	CRÉDITO	4	4	0	4	3.1.2	09	NO EXISTE OFICIO DE APROBACIÓN DEBIDO A QUE LOS RECURSOS EJERCIDOS SON PROPIOS DEL FIDEICOMISO
03, DESARROLLO REGIONAL Y MEDIO AMBIENTE	03, SOMBRERETE	SEPLADER	FIDEICOMISO ESTATAL DE FONDOS PARA EL DESARROLLO SOCIAL	FOMENTO A LA PRODUCCIÓN Y PRODUCTIVIDAD	MICROEMPRESA	CRÉDITOS PARA PROYECTOS DE MICROEMPRESA DEL MUNICIPIO DE SAÍN ALTO	SAÍN ALTO	RIO DE MEDINA	JUL-2011	DIC-2011	7,650.00	-	5,000.00	-	2,650.00	-	7,650.00	-	5,000.00	-	2,650.00	-	100.00%	100.00%	CRÉDITO	1	1	0	1	3.1.2	09	NO EXISTE OFICIO DE APROBACIÓN DEBIDO A QUE LOS RECURSOS EJERCIDOS SON PROPIOS DEL FIDEICOMISO
03, DESARROLLO REGIONAL Y MEDIO AMBIENTE	03, SOMBRERETE	SEPLADER	FIDEICOMISO ESTATAL DE FONDOS PARA EL DESARROLLO SOCIAL	FOMENTO A LA PRODUCCIÓN Y PRODUCTIVIDAD	MICROEMPRESA	CRÉDITOS PARA PROYECTOS DE MICROEMPRESA DEL MUNICIPIO DE SOMBRERETE	SOMBRERETE	HIDALGO (COLONIA HIDALGO), IGNACIO ALLENDE, SAUZ DEL TERRERO, EL, SOMBRERETE	JUL-2011	DIC-2011	244,800.00	-	160,000.00	-	84,800.00	-	244,800.00	-	160,000.00	-	84,800.00	-	100.00%	100.00%	CRÉDITO	5	5	4	1	3.1.2	09	NO EXISTE OFICIO DE APROBACIÓN DEBIDO A QUE LOS RECURSOS EJERCIDOS SON PROPIOS DEL FIDEICOMISO
03, DESARROLLO REGIONAL Y MEDIO AMBIENTE	10, CIOCALIENTE	SEPLADER	FIDEICOMISO ESTATAL DE FONDOS PARA EL DESARROLLO SOCIAL	FOMENTO A LA PRODUCCIÓN Y PRODUCTIVIDAD	MICROEMPRESA	CRÉDITOS PARA PROYECTOS DE MICROEMPRESA DEL MUNICIPIO DE TRANCOSO	TRANCOSO	TRANCOSO	JUL-2011	DIC-2011	229,500.00	-	150,000.00	-	79,500.00	-	229,500.00	-	150,000.00	-	79,500.00	-	100.00%	100.00%	CRÉDITO	7	7	1	6	3.1.2	09	
03, DESARROLLO REGIONAL Y MEDIO AMBIENTE	01, FRESNILLO	SEPLADER	FIDEICOMISO ESTATAL DE FONDOS PARA EL DESARROLLO SOCIAL	FOMENTO A LA PRODUCCIÓN Y PRODUCTIVIDAD	MICROEMPRESA	CRÉDITOS PARA PROYECTOS DE MICROEMPRESA DEL MUNICIPIO DE VALPARAÍSO	VALPARAÍSO	PEÑITAS DE SAN MATEO (PEÑITA), SAN ANTONIO DE PADUA, VALPARAÍSO	JUL-2011	DIC-2011	160,650.00	-	105,000.00	-	55,650.00	-	160,650.00	-	105,000.00	-	55,650.00	-	100.00%	100.00%	CRÉDITO	3	3	2	1	3.1.2	09	
03, DESARROLLO REGIONAL Y MEDIO AMBIENTE	08, ZACATECAS	SEPLADER	FIDEICOMISO ESTATAL DE FONDOS PARA EL DESARROLLO SOCIAL	FOMENTO A LA PRODUCCIÓN Y PRODUCTIVIDAD	MICROEMPRESA	CRÉDITOS PARA PROYECTOS DE MICROEMPRESA DEL MUNICIPIO DE VETAGRANDE	VETAGRANDE	NORIAS, LAS, SAN JOSÉ DE LA ERA, SAUCEDA DE LA BORDA, VETAGRANDE	JUL-2011	DIC-2011	298,350.00	-	195,000.00	-	103,350.00	-	298,350.00	-	195,000.00	-	103,350.00	-	100.00%	100.00%	CRÉDITO	11	11	3	8	3.1.2	09	
03, DESARROLLO REGIONAL Y MEDIO AMBIENTE	01, FRESNILLO	SEPLADER	FIDEICOMISO ESTATAL DE FONDOS PARA EL DESARROLLO SOCIAL	FOMENTO A LA PRODUCCIÓN Y PRODUCTIVIDAD	MICROEMPRESA	CRÉDITOS PARA PROYECTOS DE MICROEMPRESA DEL MUNICIPIO DE VILLA DE COS	VILLA DE COS	AMARILLOS, LOS (LAS AURAS), CHUPADEROS, VILLA DE COS	JUL-2011	DIC-2011	198,900.00	-	130,000.00	-	68,900.00	-	198,900.00	-	130,000.00	-	68,900.00	-	100.00%	100.00%	CRÉDITO	8	8	2	6	3.1.2	09	
03, DESARROLLO REGIONAL Y MEDIO AMBIENTE	04, PINOS	SEPLADER	FIDEICOMISO ESTATAL DE FONDOS PARA EL DESARROLLO SOCIAL	FOMENTO A LA PRODUCCIÓN Y PRODUCTIVIDAD	MICROEMPRESA	CRÉDITOS PARA PROYECTOS DE MICROEMPRESA DEL MUNICIPIO DE VILLA GARCÍA	VILLA GARCÍA	VILLA GARCÍA	JUL-2011	DIC-2011	145,350.00	-	95,000.00	-	50,350.00	-	145,350.00	-	95,000.00	-	50,350.00	-	100.00%	100.00%	CRÉDITO	3	3	1	2	3.1.2	09	
03, DESARROLLO REGIONAL Y MEDIO AMBIENTE	04, PINOS	SEPLADER	FIDEICOMISO ESTATAL DE FONDOS PARA EL DESARROLLO SOCIAL	FOMENTO A LA PRODUCCIÓN Y PRODUCTIVIDAD	MICROEMPRESA	CRÉDITOS PARA PROYECTOS DE MICROEMPRESA DEL MUNICIPIO DE VILLA GONZÁLEZ ORTEGA	VILLA GONZÁLEZ ORTEGA	VILLA GONZÁLEZ ORTEGA	JUL-2011	DIC-2011	206,550.00	-	135,000.00	-	71,550.00	-	206,550.00	-	135,000.00	-	71,550.00	-	100.00%	100.00%	CRÉDITO	5	5	0	5	3.1.2	09	NO EXISTE OFICIO DE APROBACIÓN DEBIDO A QUE LOS RECURSOS EJERCIDOS SON PROPIOS DEL FIDEICOMISO
03, DESARROLLO REGIONAL Y MEDIO AMBIENTE	04, PINOS	SEPLADER	FIDEICOMISO ESTATAL DE FONDOS PARA EL DESARROLLO SOCIAL	FOMENTO A LA PRODUCCIÓN Y PRODUCTIVIDAD	MICROEMPRESA	CRÉDITOS PARA PROYECTOS DE MICROEMPRESA DEL MUNICIPIO DE VILLA HIDALGO	VILLA HIDALGO	CABALLERÍAS (CABALLERÍA VILLA HIDALGO), EL TEPETATE, VILLA HIDALGO	JUL-2011	DIC-2011	443,700.00	-	290,000.00	-	153,700.00	-	443,700.00	-	290,000.00	-	153,700.00	-	100.00%	100.00%	CRÉDITO	8	8	4	4	3.1.2	09	NO EXISTE OFICIO DE APROBACIÓN DEBIDO A QUE LOS RECURSOS EJERCIDOS SON PROPIOS DEL FIDEICOMISO
03, DESARROLLO REGIONAL Y MEDIO AMBIENTE	06, JEREZ	SEPLADER	FIDEICOMISO ESTATAL DE FONDOS PARA EL DESARROLLO SOCIAL	FOMENTO A LA PRODUCCIÓN Y PRODUCTIVIDAD	MICROEMPRESA	CRÉDITOS PARA PROYECTOS DE MICROEMPRESA DEL MUNICIPIO DE VILLANUEVA	VILLANUEVA	MALPASO, TARASCO (SAN ANTONIO DE TARASCO)	JUL-2011	DIC-2011	244,800.00	-	160,000.00	-	84,800.00	-	244,800.00	-	160,000.00	-	84,800.00	-	100.00%	100.00%	CRÉDITO	6	6	2	4	3.1.2	09	NO EXISTE OFICIO DE APROBACIÓN DEBIDO A QUE LOS RECURSOS EJERCIDOS SON PROPIOS DEL FIDEICOMISO
03, DESARROLLO REGIONAL Y MEDIO AMBIENTE	08, ZACATECAS	SEPLADER	FIDEICOMISO ESTATAL DE FONDOS PARA EL DESARROLLO SOCIAL	FOMENTO A LA PRODUCCIÓN Y PRODUCTIVIDAD	MICROEMPRESA	CRÉDITOS PARA PROYECTOS DE MICROEMPRESA DEL MUNICIPIO DE ZACATECAS	ZACATECAS	ZACATECAS	JUL-2011	DIC-2011	201,960.00	-	132,000.00	-	69,960.00	-	201,960.00	-	132,000.00	-	69,960.00	-	100.00%	100.00%	CRÉDITO	14	14	1	13	3.1.2	09	NO EXISTE OFICIO DE APROBACIÓN DEBIDO A QUE LOS RECURSOS EJERCIDOS SON PROPIOS DEL FIDEICOMISO
03, DESARROLLO REGIONAL Y MEDIO AMBIENTE	03, SOMBRERETE	SEPLADER	BECAS DE ESTÍMULOS ESCOLARES	ESTÍMULOS A LA EDUCACIÓN BÁSICA	APOYO A LA EDUCACIÓN BÁSICA	ENTREGA DE 5 ESTÍMULOS ESCOLARES A LOS DISTINTOS NIVELES DE EDUCACIÓN EN EL MUNICIPIO DE JIMÉNEZ DEL TEUL	JIMÉNEZ DEL TEÚL	VARIAS	ENE-2011	DIC-2011	15,000.00	-	15,000.00	-	-	-	15,000.00	-	15,000.00	-	-	-	100.00%	100.00%	BECA	5	5	2	3	3.1.2	09	

SECRETARÍA DE PLANEACIÓN Y DESARROLLO REGIONAL
COMITÉ DE PLANEACIÓN PARA EL DESARROLLO DEL ESTADO DE ZACATECAS
SEGUNDO INFORME DE GOBIERNO
ANEXO TÉCNICO
CIERRE DE EJERCICIO 2011
RESUMEN POR SECTOR

CEP2011

SECTOR	REGIÓN	DEPENDENCIA	FONDO O MODALIDAD DE INVERSIÓN	PROGRAMA	SUBPROGRAMA	DESCRIPCIÓN DE LA OBRA O ACCIÓN	MUNICIPIO	LOCALIDAD	FECHA DE:		ESTRUCTURA FINANCIERA 2011 (PESOS) APROBADA						ESTRUCTURA FINANCIERA 2011 (PESOS) EJERCIDA						AVANCE %		METAS TOTALES			BENEFICIARIOS		PED	NUMERO DEL PROYECTO	OBSERVACIONES
									INICIO MMM/AAAA	TERMINO MMM/AAAA	TOTAL	FEDERAL	ESTATAL	MUNICIPAL	PARTICIP.	OTROS	TOTAL	FEDERAL	ESTATAL	MUNICIPAL	PARTICIP.	OTROS	FINANCIERO	FÍSICO	UNIDAD DE MEDIDA	PROGRAMADAS	ALCANZADAS	HOMBRES	MUJERES	EJE/ LÍNEA ESTRATÉGICA/ ESTRATEGIA		
03, DESARROLLO REGIONAL Y MEDIO AMBIENTE	04, PINOS	SEPLADER	BECAS DE ESTÍMULOS ESCOLARES	ESTÍMULOS A LA EDUCACIÓN BÁSICA	APOYO A LA EDUCACIÓN BÁSICA	ENTREGA DE 3 ESTÍMULOS ESCOLARES A LOS DISTINTOS NIVELES DE EDUCACIÓN EN EL MUNICIPIO DE PINOS	PINOS	VARIAS	ENE-2011	DIC-2011	9,000.00	-	9,000.00	-	-	-	9,000.00	-	9,000.00	-	-	-	100.00%	100.00%	BECA	3	3	2	1	3.1.2	09	
03, DESARROLLO REGIONAL Y MEDIO AMBIENTE	01, FRESNILLO	SEPLADER	BECAS DE ESTÍMULOS ESCOLARES	ESTÍMULOS A LA EDUCACIÓN BÁSICA	APOYO A LA EDUCACIÓN BÁSICA	ENTREGA DE 8 ESTÍMULOS ESCOLARES A LOS DISTINTOS NIVELES DE EDUCACIÓN EN EL MUNICIPIO DE CALERA	CALERA	VARIAS	ENE-2011	DIC-2011	24,000.00	-	24,000.00	-	-	-	24,000.00	-	24,000.00	-	-	-	100.00%	100.00%	BECA	8	8	3	5	3.1.2	09	
03, DESARROLLO REGIONAL Y MEDIO AMBIENTE	02, RÍO GRANDE	SEPLADER	BECAS DE ESTÍMULOS ESCOLARES	ESTÍMULOS A LA EDUCACIÓN BÁSICA	APOYO A LA EDUCACIÓN BÁSICA	ENTREGA DE 4 ESTÍMULOS ESCOLARES A LOS DISTINTOS NIVELES DE EDUCACIÓN EN EL MUNICIPIO DE CAÑITAS DE FELIPE PESCADOR	CAÑITAS DE FELIPE PESCADOR	VARIAS	ENE-2011	DIC-2011	12,000.00	-	12,000.00	-	-	-	12,000.00	-	12,000.00	-	-	-	100.00%	100.00%	BECA	4	4	1	3	3.1.2	09	
03, DESARROLLO REGIONAL Y MEDIO AMBIENTE	03, SOMBRERETE	SEPLADER	BECAS DE ESTÍMULOS ESCOLARES	ESTÍMULOS A LA EDUCACIÓN BÁSICA	APOYO A LA EDUCACIÓN BÁSICA	ENTREGA DE 9 ESTÍMULOS ESCOLARES A LOS DISTINTOS NIVELES DE EDUCACIÓN EN EL MUNICIPIO DE CHALCHIHUITES	CHALCHIHUITES	VARIAS	ENE-2011	DIC-2011	27,000.00	-	27,000.00	-	-	-	27,000.00	-	27,000.00	-	-	-	100.00%	100.00%	BECA	9	9	2	7	3.1.2	09	
03, DESARROLLO REGIONAL Y MEDIO AMBIENTE	02, RÍO GRANDE	SEPLADER	BECAS DE ESTÍMULOS ESCOLARES	ESTÍMULOS A LA EDUCACIÓN BÁSICA	APOYO A LA EDUCACIÓN BÁSICA	ENTREGA DE 2 ESTÍMULOS ESCOLARES A LOS DISTINTOS NIVELES DE EDUCACIÓN EN EL MUNICIPIO DE GRAL FCO. R. MURGUÍA	GENERAL FRANCISCO R. MURGUÍA	VARIAS	ENE-2011	DIC-2011	6,000.00	-	6,000.00	-	-	-	6,000.00	-	6,000.00	-	-	-	100.00%	100.00%	BECA	2	2	1	1	3.1.2	09	
03, DESARROLLO REGIONAL Y MEDIO AMBIENTE	01, FRESNILLO	SEPLADER	BECAS DE ESTÍMULOS ESCOLARES	ESTÍMULOS A LA EDUCACIÓN BÁSICA	APOYO A LA EDUCACIÓN BÁSICA	ENTREGA DE 103 ESTÍMULOS ESCOLARES A LOS DISTINTOS NIVELES DE EDUCACIÓN EN EL MUNICIPIO DE FRESNILLO	FRESNILLO	VARIAS	ENE-2011	DIC-2011	309,000.00	-	309,000.00	-	-	-	309,000.00	-	309,000.00	-	-	-	100.00%	100.00%	BECA	103	103	49	54	3.1.2	09	
03, DESARROLLO REGIONAL Y MEDIO AMBIENTE	01, FRESNILLO	SEPLADER	BECAS DE ESTÍMULOS ESCOLARES	ESTÍMULOS A LA EDUCACIÓN BÁSICA	APOYO A LA EDUCACIÓN BÁSICA	ENTREGA DE 7 ESTÍMULOS ESCOLARES A LOS DISTINTOS NIVELES DE EDUCACIÓN EN EL MUNICIPIO DE GRAL. ENRIQUE ESTRADA	GENERAL ENRIQUE ESTRADA	VARIAS	ENE-2011	DIC-2011	21,000.00	-	21,000.00	-	-	-	21,000.00	-	21,000.00	-	-	-	100.00%	100.00%	BECA	7	7	2	5	3.1.2	09	
03, DESARROLLO REGIONAL Y MEDIO AMBIENTE	10, OJOCALIENTE	SEPLADER	BECAS DE ESTÍMULOS ESCOLARES	ESTÍMULOS A LA EDUCACIÓN BÁSICA	APOYO A LA EDUCACIÓN BÁSICA	ENTREGA DE 2 ESTÍMULOS ESCOLARES A LOS DISTINTOS NIVELES DE EDUCACIÓN EN EL MUNICIPIO DE PÁNFILO NATERA	GENERAL PÁNFILO NATERA	VARIAS	ENE-2011	DIC-2011	6,000.00	-	6,000.00	-	-	-	6,000.00	-	6,000.00	-	-	-	100.00%	100.00%	BECA	2	2	0	2	3.1.2	09	
03, DESARROLLO REGIONAL Y MEDIO AMBIENTE	08, ZACATECAS	SEPLADER	BECAS DE ESTÍMULOS ESCOLARES	ESTÍMULOS A LA EDUCACIÓN BÁSICA	APOYO A LA EDUCACIÓN BÁSICA	ENTREGA DE 51 ESTÍMULOS ESCOLARES A LOS DISTINTOS NIVELES DE EDUCACIÓN EN EL MUNICIPIO DE GUADALUPE	GUADALUPE	VARIAS	ENE-2011	DIC-2011	153,000.00	-	153,000.00	-	-	-	153,000.00	-	153,000.00	-	-	-	100.00%	100.00%	BECA	51	51	24	27	3.1.2	09	
03, DESARROLLO REGIONAL Y MEDIO AMBIENTE	09, JUCHIPILA	SEPLADER	BECAS DE ESTÍMULOS ESCOLARES	ESTÍMULOS A LA EDUCACIÓN BÁSICA	APOYO A LA EDUCACIÓN BÁSICA	ENTREGA DE 24 ESTÍMULOS ESCOLARES A LOS DISTINTOS NIVELES DE EDUCACIÓN EN EL MUNICIPIO DE JALPA	JALPA	VARIAS	ENE-2011	DIC-2011	72,000.00	-	72,000.00	-	-	-	72,000.00	-	72,000.00	-	-	-	100.00%	100.00%	BECA	24	24	8	16	3.1.2	09	
03, DESARROLLO REGIONAL Y MEDIO AMBIENTE	02, RÍO GRANDE	SEPLADER	BECAS DE ESTÍMULOS ESCOLARES	ESTÍMULOS A LA EDUCACIÓN BÁSICA	APOYO A LA EDUCACIÓN BÁSICA	ENTREGA DE 1 ESTÍMULO ESCOLAR A LOS DISTINTOS NIVELES DE EDUCACIÓN EN EL MUNICIPIO DE JUAN ALDAMA	JUAN ALDAMA	VARIAS	ENE-2011	DIC-2011	3,000.00	-	3,000.00	-	-	-	3,000.00	-	3,000.00	-	-	-	100.00%	100.00%	BECA	1	1	0	1	3.1.2	09	
03, DESARROLLO REGIONAL Y MEDIO AMBIENTE	09, JUCHIPILA	SEPLADER	BECAS DE ESTÍMULOS ESCOLARES	ESTÍMULOS A LA EDUCACIÓN BÁSICA	APOYO A LA EDUCACIÓN BÁSICA	ENTREGA DE 1 ESTÍMULO ESCOLAR A LOS DISTINTOS NIVELES DE EDUCACIÓN EN EL MUNICIPIO DE JUCHIPILA	JUCHIPILA	VARIAS	ENE-2011	DIC-2011	3,000.00	-	3,000.00	-	-	-	3,000.00	-	3,000.00	-	-	-	100.00%	100.00%	BECA	1	1	1	0	3.1.2	09	
03, DESARROLLO REGIONAL Y MEDIO AMBIENTE	04, PINOS	SEPLADER	BECAS DE ESTÍMULOS ESCOLARES	ESTÍMULOS A LA EDUCACIÓN BÁSICA	APOYO A LA EDUCACIÓN BÁSICA	ENTREGA DE 9 ESTÍMULOS ESCOLARES A LOS DISTINTOS NIVELES DE EDUCACIÓN EN EL MUNICIPIO DE LORETO	LORETO	VARIAS	ENE-2011	DIC-2011	27,000.00	-	27,000.00	-	-	-	27,000.00	-	27,000.00	-	-	-	100.00%	100.00%	BECA	9	9	4	5	3.1.2	09	
03, DESARROLLO REGIONAL Y MEDIO AMBIENTE	04, PINOS	SEPLADER	BECAS DE ESTÍMULOS ESCOLARES	ESTÍMULOS A LA EDUCACIÓN BÁSICA	APOYO A LA EDUCACIÓN BÁSICA	ENTREGA DE 11 ESTÍMULOS ESCOLARES A LOS DISTINTOS NIVELES DE EDUCACIÓN EN EL MUNICIPIO DE NORIA DE ÁNGELES	NORIA DE ÁNGELES	VARIAS	ENE-2011	DIC-2011	33,000.00	-	33,000.00	-	-	-	33,000.00	-	33,000.00	-	-	-	100.00%	100.00%	BECA	11	11	4	7	3.1.2	09	
03, DESARROLLO REGIONAL Y MEDIO AMBIENTE	10, OJOCALIENTE	SEPLADER	BECAS DE ESTÍMULOS ESCOLARES	ESTÍMULOS A LA EDUCACIÓN BÁSICA	APOYO A LA EDUCACIÓN BÁSICA	ENTREGA DE 2 ESTÍMULOS ESCOLARES A LOS DISTINTOS NIVELES DE EDUCACIÓN EN EL MUNICIPIO DE OJOCALIENTE	OJOCALIENTE	VARIAS	ENE-2011	DIC-2011	6,000.00	-	6,000.00	-	-	-	6,000.00	-	6,000.00	-	-	-	100.00%	100.00%	BECA	2	2	1	1	3.1.2	09	
03, DESARROLLO REGIONAL Y MEDIO AMBIENTE	08, ZACATECAS	SEPLADER	BECAS DE ESTÍMULOS ESCOLARES	ESTÍMULOS A LA EDUCACIÓN BÁSICA	APOYO A LA EDUCACIÓN BÁSICA	ENTREGA DE 28 ESTÍMULOS ESCOLARES A LOS DISTINTOS NIVELES DE EDUCACIÓN EN EL MUNICIPIO DE PANUCO	PÁNUCO	VARIAS	ENE-2011	DIC-2011	84,000.00	-	84,000.00	-	-	-	84,000.00	-	84,000.00	-	-	-	100.00%	100.00%	BECA	28	28	12	16	3.1.2	09	
03, DESARROLLO REGIONAL Y MEDIO AMBIENTE	02, RÍO GRANDE	SEPLADER	BECAS DE ESTÍMULOS ESCOLARES	ESTÍMULOS A LA EDUCACIÓN BÁSICA	APOYO A LA EDUCACIÓN BÁSICA	ENTREGA DE 9 ESTÍMULOS ESCOLARES A LOS DISTINTOS NIVELES DE EDUCACIÓN EN EL MUNICIPIO DE RIO GRANDE	RÍO GRANDE	VARIAS	ENE-2011	DIC-2011	27,000.00	-	27,000.00	-	-	-	27,000.00	-	27,000.00	-	-	-	100.00%	100.00%	BECA	9	9	2	7	3.1.2	09	
03, DESARROLLO REGIONAL Y MEDIO AMBIENTE	03, SOMBRERETE	SEPLADER	BECAS DE ESTÍMULOS ESCOLARES	ESTÍMULOS A LA EDUCACIÓN BÁSICA	APOYO A LA EDUCACIÓN BÁSICA	ENTREGA DE 77 ESTÍMULOS ESCOLARES A LOS DISTINTOS NIVELES DE EDUCACIÓN EN EL MUNICIPIO DE SOMBRERETE	SOMBRERETE	VARIAS	ENE-2011	DIC-2011	231,000.00	-	231,000.00	-	-	-	231,000.00	-	231,000.00	-	-	-	100.00%	98.70%	BECA	77	76	33	44	3.1.2	09	
03, DESARROLLO REGIONAL Y MEDIO AMBIENTE	09, JUCHIPILA	SEPLADER	BECAS DE ESTÍMULOS ESCOLARES	ESTÍMULOS A LA EDUCACIÓN BÁSICA	APOYO A LA EDUCACIÓN BÁSICA	ENTREGA DE 33 ESTÍMULOS ESCOLARES A LOS DISTINTOS NIVELES DE EDUCACIÓN EN EL MUNICIPIO DE TABASCO	TABASCO	VARIAS	ENE-2011	DIC-2011	99,000.00	-	99,000.00	-	-	-	99,000.00	-	99,000.00	-	-	-	100.00%	100.00%	BECA	33	33	16	17	3.1.2	09	
03, DESARROLLO REGIONAL Y MEDIO AMBIENTE	05, TLALTENANGO	SEPLADER	BECAS DE ESTÍMULOS ESCOLARES	ESTÍMULOS A LA EDUCACIÓN BÁSICA	APOYO A LA EDUCACIÓN BÁSICA	ENTREGA DE 1 ESTÍMULO ESCOLAR A LOS DISTINTOS NIVELES DE EDUCACIÓN EN EL MUNICIPIO DE TEPECHITLÁN	TEPECHITLÁN	VARIAS	ENE-2011	DIC-2011	3,000.00	-	3,000.00	-	-	-	3,000.00	-	3,000.00	-	-	-	100.00%	100.00%	BECA	1	1	0	1	3.1.2	09	

ANEXO TÉCNICO

GOBIERNO DEL ESTADO 2010-2016 | ZACATECAS CONTIGO EN MOVIMIENTO

SECRETARÍA DE PLANEACIÓN Y DESARROLLO REGIONAL
COMITÉ DE PLANEACIÓN PARA EL DESARROLLO DEL ESTADO DE ZACATECAS
SEGUNDO INFORME DE GOBIERNO
ANEXO TÉCNICO
CIERRE DE EJERCICIO 2011
RESUMEN POR SECTOR

COPLADEZ

CEP2011

SECTOR	REGIÓN	DEPENDENCIA	FONDO O MODALIDAD DE INVERSIÓN	PROGRAMA	SUBPROGRAMA	DESCRIPCIÓN DE LA OBRA O ACCIÓN	MUNICIPIO	LOCALIDAD	FECHA DE:		ESTRUCTURA FINANCIERA 2011 (PESOS) APROBADA						ESTRUCTURA FINANCIERA 2011 (PESOS) EJERCIDA						AVANCE %		METAS TOTALES			BENEFICIARIOS		PED	NUMERO DEL PROYECTO	OBSERVACIONES
									INICIO MMM/AAAA	TERMINO MMM/AAAA	TOTAL	FEDERAL	ESTATAL	MUNICIPAL	PARTICIP.	OTROS	TOTAL	FEDERAL	ESTATAL	MUNICIPAL	PARTICIP.	OTROS	FINANCIERO	FÍSICO	UNIDAD DE MEDIDA	PROGRAMADAS	ALCANZADAS	HOMBRES	MUJERES	EJE/ LÍNEA ESTRATÉGICA/ ESTRATEGIA		
03, DESARROLLO REGIONAL Y MEDIO AMBIENTE	05, TLALTENANGO	SEPLADER	BECAS DE ESTÍMULOS ESCOLARES	ESTÍMULOS A LA EDUCACIÓN BÁSICA	APOYO A LA EDUCACIÓN BÁSICA	ENTREGA DE 2 ESTÍMULOS ESCOLARES A LOS DISTINTOS NIVELES DE EDUCACIÓN EN EL MUNICIPIO DE TLALTENANGO	TLALTENANGO DE SÁNCHEZ ROMÁN	VARIAS	ENE-2011	DIC-2011	6,000.00	-	6,000.00	-	-	-	6,000.00	-	6,000.00	-	-	-	100.00%	100.00%	BECA	2	2	2	0	3.1.2	09	
03, DESARROLLO REGIONAL Y MEDIO AMBIENTE	10, OJOCALIENTE	SEPLADER	BECAS DE ESTÍMULOS ESCOLARES	ESTÍMULOS A LA EDUCACIÓN BÁSICA	APOYO A LA EDUCACIÓN BÁSICA	ENTREGA DE 4 ESTÍMULOS ESCOLARES A LOS DISTINTOS NIVELES DE EDUCACIÓN EN EL MUNICIPIO DE TRANCOSO	TRANCOSO	VARIAS	ENE-2011	DIC-2011	12,000.00	-	12,000.00	-	-	-	12,000.00	-	12,000.00	-	-	-	100.00%	100.00%	BECA	4	4	2	2	3.1.2	09	
03, DESARROLLO REGIONAL Y MEDIO AMBIENTE	01, FRESNILLO	SEPLADER	BECAS DE ESTÍMULOS ESCOLARES	ESTÍMULOS A LA EDUCACIÓN BÁSICA	APOYO A LA EDUCACIÓN BÁSICA	ENTREGA DE 1 ESTÍMULO ESCOLAR A LOS DISTINTOS NIVELES DE EDUCACIÓN EN EL MUNICIPIO DE VALPARAÍSO	VALPARAÍSO	VARIAS	ENE-2011	DIC-2011	3,000.00	-	3,000.00	-	-	-	3,000.00	-	3,000.00	-	-	-	100.00%	100.00%	BECA	1	1	0	1	3.1.2	09	
03, DESARROLLO REGIONAL Y MEDIO AMBIENTE	08, ZACATECAS	SEPLADER	BECAS DE ESTÍMULOS ESCOLARES	ESTÍMULOS A LA EDUCACIÓN BÁSICA	APOYO A LA EDUCACIÓN BÁSICA	ENTREGA DE 5 ESTÍMULOS ESCOLARES A LOS DISTINTOS NIVELES DE EDUCACIÓN EN EL MUNICIPIO DE VETAGRANDE	VETAGRANDE	VARIAS	ENE-2011	DIC-2011	15,000.00	-	15,000.00	-	-	-	15,000.00	-	15,000.00	-	-	-	100.00%	100.00%	BECA	5	5	3	2	3.1.2	09	
03, DESARROLLO REGIONAL Y MEDIO AMBIENTE	01, FRESNILLO	SEPLADER	BECAS DE ESTÍMULOS ESCOLARES	ESTÍMULOS A LA EDUCACIÓN BÁSICA	APOYO A LA EDUCACIÓN BÁSICA	ENTREGA DE 3 ESTÍMULOS ESCOLARES A LOS DISTINTOS NIVELES DE EDUCACIÓN EN EL MUNICIPIO DE VILLA DE COS	VILLA DE COS	VARIAS	ENE-2011	DIC-2011	9,000.00	-	9,000.00	-	-	-	9,000.00	-	9,000.00	-	-	-	100.00%	100.00%	BECA	3	3	3	0	3.1.2	09	
03, DESARROLLO REGIONAL Y MEDIO AMBIENTE	04, PINOS	SEPLADER	BECAS DE ESTÍMULOS ESCOLARES	ESTÍMULOS A LA EDUCACIÓN BÁSICA	APOYO A LA EDUCACIÓN BÁSICA	ENTREGA DE 1 ESTÍMULO ESCOLAR A LOS DISTINTOS NIVELES DE EDUCACIÓN EN EL MUNICIPIO DE VILLA GONZÁLEZ ORTEGA	VILLA GONZÁLEZ ORTEGA	VARIAS	ENE-2011	DIC-2011	3,000.00	-	3,000.00	-	-	-	3,000.00	-	3,000.00	-	-	-	100.00%	100.00%	BECA	1	1	1	0	3.1.2	09	
03, DESARROLLO REGIONAL Y MEDIO AMBIENTE	04, PINOS	SEPLADER	BECAS DE ESTÍMULOS ESCOLARES	ESTÍMULOS A LA EDUCACIÓN BÁSICA	APOYO A LA EDUCACIÓN BÁSICA	ENTREGA DE 6 ESTÍMULOS ESCOLARES A LOS DISTINTOS NIVELES DE EDUCACIÓN EN EL MUNICIPIO DE VILLA HIDALGO	VILLA HIDALGO	VARIAS	ENE-2011	DIC-2011	18,000.00	-	18,000.00	-	-	-	18,000.00	-	18,000.00	-	-	-	100.00%	100.00%	BECA	6	6	4	2	3.1.2	09	
03, DESARROLLO REGIONAL Y MEDIO AMBIENTE	06, JEREZ	SEPLADER	BECAS DE ESTÍMULOS ESCOLARES	ESTÍMULOS A LA EDUCACIÓN BÁSICA	APOYO A LA EDUCACIÓN BÁSICA	ENTREGA DE 18 ESTÍMULOS ESCOLARES A LOS DISTINTOS NIVELES DE EDUCACIÓN EN EL MUNICIPIO DE VILLANUEVA	VILLANUEVA	VARIAS	ENE-2011	DIC-2011	54,000.00	-	54,000.00	-	-	-	54,000.00	-	54,000.00	-	-	-	100.00%	100.00%	BECA	18	18	8	10	3.1.2	09	
03, DESARROLLO REGIONAL Y MEDIO AMBIENTE	08, ZACATECAS	SEPLADER	BECAS DE ESTÍMULOS ESCOLARES	ESTÍMULOS A LA EDUCACIÓN BÁSICA	APOYO A LA EDUCACIÓN BÁSICA	ENTREGA DE 70 ESTÍMULOS ESCOLARES A LOS DISTINTOS NIVELES DE EDUCACIÓN EN EL MUNICIPIO DE ZACATECAS	ZACATECAS	VARIAS	ENE-2011	DIC-2011	210,000.00	-	210,000.00	-	-	-	210,000.00	-	210,000.00	-	-	-	100.00%	100.00%	BECA	70	70	36	34	3.1.2	09	
03, DESARROLLO REGIONAL Y MEDIO AMBIENTE	10, OJOCALIENTE	SEPLADER	BECAS DE ESTÍMULOS ESCOLARES	ESTÍMULOS A LA EDUCACIÓN BÁSICA	APOYO A LA EDUCACIÓN BÁSICA	ENTREGA DE 6 ESTÍMULOS ESCOLARES A LOS DISTINTOS NIVELES DE EDUCACIÓN EN EL MUNICIPIO DE GENARO CODINA	GENARO CODINA	VARIAS	ENE-2011	DIC-2011	18,000.00	-	18,000.00	-	-	-	9,000.00	-	9,000.00	-	-	-	50.00%	100.00%	BECA	6	6	4	2	3.1.2	09	EXISTE CANCELACIÓN DE LA OBRA POR 9,000
03, DESARROLLO REGIONAL Y MEDIO AMBIENTE	07, MAZAPIL	SEPLADER	BECAS DE ESTÍMULOS ESCOLARES	ESTÍMULOS A LA EDUCACIÓN BÁSICA	APOYO A LA EDUCACIÓN BÁSICA	ENTREGA DE 7 ESTÍMULOS ESCOLARES A LOS DISTINTOS NIVELES DE EDUCACIÓN EN EL MUNICIPIO DE MELCHOR OCAMPO	MELCHOR OCAMPO	VARIAS	ENE-2011	DIC-2011	21,000.00	-	21,000.00	-	-	-	10,500.00	-	10,500.00	-	-	-	50.00%	100.00%	BECA	7	7	3	4	3.1.2	09	EXISTE CANCELACIÓN DE LA OBRA POR 10,500
03, DESARROLLO REGIONAL Y MEDIO AMBIENTE	04, PINOS	SEPLADER	BECAS DE ESTÍMULOS ESCOLARES	ESTÍMULOS A LA EDUCACIÓN BÁSICA	APOYO A LA EDUCACIÓN BÁSICA	ENTREGA DE 192 ESTÍMULOS ESCOLARES A LOS DISTINTOS NIVELES DE EDUCACIÓN EN EL MUNICIPIO DE PINOS	PINOS	VARIAS	ENE-2011	DIC-2011	299,500.00	-	299,500.00	-	-	-	299,500.00	-	299,500.00	-	-	-	100.00%	100.00%	BECA	192	192	88	104	3.1.2	09	
03, DESARROLLO REGIONAL Y MEDIO AMBIENTE	07, MAZAPIL	SEPLADER	BECAS DE ESTÍMULOS ESCOLARES	ESTÍMULOS A LA EDUCACIÓN BÁSICA	APOYO A LA EDUCACIÓN BÁSICA	ENTREGA DE 6 ESTÍMULOS ESCOLARES A LOS DISTINTOS NIVELES DE EDUCACIÓN EN EL MUNICIPIO DE EL SALVADOR	EL SALVADOR	VARIAS	ENE-2011	DIC-2011	18,000.00	-	18,000.00	-	-	-	9,000.00	-	9,000.00	-	-	-	50.00%	100.00%	BECA	6	6	1	5	3.1.2	09	EXISTE CANCELACIÓN DE LA OBRA POR 9,000
03, DESARROLLO REGIONAL Y MEDIO AMBIENTE	01, FRESNILLO	SEPLADER	BECAS DE ESTÍMULOS ESCOLARES	ESTÍMULOS A LA EDUCACIÓN BÁSICA	APOYO A LA EDUCACIÓN BÁSICA	ENTREGA DE 4 ESTÍMULOS ESCOLARES A LOS DISTINTOS NIVELES DE EDUCACIÓN EN EL MUNICIPIO DE CALERA	CALERA	VARIAS	ENE-2011	DIC-2011	12,000.00	-	12,000.00	-	-	-	12,000.00	-	12,000.00	-	-	-	100.00%	100.00%	BECA	4	4	3	1	3.1.2	09	
03, DESARROLLO REGIONAL Y MEDIO AMBIENTE	07, MAZAPIL	SEPLADER	BECAS DE ESTÍMULOS ESCOLARES	ESTÍMULOS A LA EDUCACIÓN BÁSICA	APOYO A LA EDUCACIÓN BÁSICA	ENTREGA DE 1 ESTÍMULOS ESCOLARES A LOS DISTINTOS NIVELES DE EDUCACIÓN EN EL MUNICIPIO DE CONCEPCIÓN DEL ORO	CONCEPCIÓN DEL ORO	VARIAS	ENE-2011	DIC-2011	3,000.00	-	3,000.00	-	-	-	1,500.00	-	1,500.00	-	-	-	50.00%	100.00%	BECA	1	1	1	0	3.1.2	09	EXISTE CANCELACIÓN DE LA OBRA POR 1,500
03, DESARROLLO REGIONAL Y MEDIO AMBIENTE	10, OJOCALIENTE	SEPLADER	BECAS DE ESTÍMULOS ESCOLARES	ESTÍMULOS A LA EDUCACIÓN BÁSICA	APOYO A LA EDUCACIÓN BÁSICA	ENTREGA DE 7 ESTÍMULOS ESCOLARES A LOS DISTINTOS NIVELES DE EDUCACIÓN EN EL MUNICIPIO DE CD. CUAUHTÉMOC	CUAUHTÉMOC	VARIAS	ENE-2011	DIC-2011	21,000.00	-	21,000.00	-	-	-	10,500.00	-	10,500.00	-	-	-	50.00%	100.00%	BECA	7	7	1	6	3.1.2	09	EXISTE CANCELACIÓN DE LA OBRA POR 10,500
03, DESARROLLO REGIONAL Y MEDIO AMBIENTE	01, FRESNILLO	SEPLADER	BECAS DE ESTÍMULOS ESCOLARES	ESTÍMULOS A LA EDUCACIÓN BÁSICA	APOYO A LA EDUCACIÓN BÁSICA	ENTREGA DE 6 ESTÍMULOS ESCOLARES A LOS DISTINTOS NIVELES DE EDUCACIÓN EN EL MUNICIPIO DE FRESNILLO	FRESNILLO	VARIAS	ENE-2011	DIC-2011	18,000.00	-	18,000.00	-	-	-	9,000.00	-	9,000.00	-	-	-	50.00%	100.00%	BECA	6	6	3	3	3.1.2	09	EXISTE CANCELACIÓN DE LA OBRA POR 9,000
03, DESARROLLO REGIONAL Y MEDIO AMBIENTE	10, OJOCALIENTE	SEPLADER	BECAS DE ESTÍMULOS ESCOLARES	ESTÍMULOS A LA EDUCACIÓN BÁSICA	APOYO A LA EDUCACIÓN BÁSICA	ENTREGA DE 4 ESTÍMULOS ESCOLARES A LOS DISTINTOS NIVELES DE EDUCACIÓN EN EL MUNICIPIO DE PÁNFILO NATERA	GENERAL PÁNFILO NATERA	VARIAS	ENE-2011	DIC-2011	12,000.00	-	12,000.00	-	-	-	12,000.00	-	12,000.00	-	-	-	100.00%	100.00%	BECA	4	4	3	1	3.1.2	09	
03, DESARROLLO REGIONAL Y MEDIO AMBIENTE	08, ZACATECAS	SEPLADER	BECAS DE ESTÍMULOS ESCOLARES	ESTÍMULOS A LA EDUCACIÓN BÁSICA	APOYO A LA EDUCACIÓN BÁSICA	ENTREGA DE 119 ESTÍMULOS ESCOLARES A LOS DISTINTOS NIVELES DE EDUCACIÓN EN EL MUNICIPIO DE GUADALUPE	GUADALUPE	VARIAS	ENE-2011	DIC-2011	258,500.00	-	258,500.00	-	-	-	258,500.00	-	258,500.00	-	-	-	100.00%	100.00%	BECA	119	119	62	57	3.1.2	09	
03, DESARROLLO REGIONAL Y MEDIO AMBIENTE	06, JEREZ	SEPLADER	BECAS DE ESTÍMULOS ESCOLARES	ESTÍMULOS A LA EDUCACIÓN BÁSICA	APOYO A LA EDUCACIÓN BÁSICA	ENTREGA DE 2 ESTÍMULOS ESCOLARES A LOS DISTINTOS NIVELES DE EDUCACIÓN EN EL MUNICIPIO DE JEREZ	JEREZ	VARIAS	ENE-2011	DIC-2011	6,000.00	-	6,000.00	-	-	-	6,000.00	-	6,000.00	-	-	-	100.00%	100.00%	BECA	2	2	1	1	3.1.2	09	

SECRETARÍA DE PLANEACIÓN Y DESARROLLO REGIONAL
COMITÉ DE PLANEACIÓN PARA EL DESARROLLO DEL ESTADO DE ZACATECAS
SEGUNDO INFORME DE GOBIERNO
ANEXO TÉCNICO
CIERRE DE EJERCICIO 2011
RESUMEN POR SECTOR

CEP2011

SECTOR	REGIÓN	DEPENDENCIA	FONDO O MODALIDAD DE INVERSIÓN	PROGRAMA	SUBPROGRAMA	DESCRIPCIÓN DE LA OBRA O ACCIÓN	MUNICIPIO	LOCALIDAD	FECHA DE:		ESTRUCTURA FINANCIERA 2011 (PESOS) APROBADA						ESTRUCTURA FINANCIERA 2011 (PESOS) EJERCIDA						AVANCE %		METAS TOTALES			BENEFICIARIOS		PED	NUMERO DEL PROYECTO	OBSERVACIONES
									INICIO MMM/AAAA	TERMINO MMM/AAAA	TOTAL	FEDERAL	ESTATAL	MUNICIPAL	PARTICIP.	OTROS	TOTAL	FEDERAL	ESTATAL	MUNICIPAL	PARTICIP.	OTROS	FINANCIERO	FÍSICO	UNIDAD DE MEDIDA	PROGRAMADAS	ALCANZADAS	HOMBRES	MUJERES	EJE/ LÍNEA ESTRATÉGICA/ ESTRATEGIA		
03, DESARROLLO REGIONAL Y MEDIO AMBIENTE	02, RÍO GRANDE	SEPLADER	BECAS DE ESTÍMULOS ESCOLARES	ESTÍMULOS A LA EDUCACIÓN BÁSICA	APOYO A LA EDUCACIÓN BÁSICA	ENTREGA DE 5 ESTÍMULOS ESCOLARES A LOS DISTINTOS NIVELES DE EDUCACIÓN EN EL MUNICIPIO DE JUAN ALDAMA	JUAN ALDAMA	VARIAS	ENE-2011	DIC-2011	15,000.00	-	15,000.00	-	-	-	15,000.00	-	15,000.00	-	-	-	100.00%	100.00%	BECA	5	5	4	1	3.1.2	09	
03, DESARROLLO REGIONAL Y MEDIO AMBIENTE	04, PINOS	SEPLADER	BECAS DE ESTÍMULOS ESCOLARES	ESTÍMULOS A LA EDUCACIÓN BÁSICA	APOYO A LA EDUCACIÓN BÁSICA	ENTREGA DE 16 ESTÍMULOS ESCOLARES A LOS DISTINTOS NIVELES DE EDUCACIÓN EN EL MUNICIPIO DE LORETO	LORETO	VARIAS	ENE-2011	DIC-2011	37,000.00	-	37,000.00	-	-	-	37,000.00	-	37,000.00	-	-	-	100.00%	100.00%	BECA	16	16	12	4	3.1.2	09	
03, DESARROLLO REGIONAL Y MEDIO AMBIENTE	10, OJOCALIENTE	SEPLADER	BECAS DE ESTÍMULOS ESCOLARES	ESTÍMULOS A LA EDUCACIÓN BÁSICA	APOYO A LA EDUCACIÓN BÁSICA	ENTREGA DE 2 ESTÍMULOS ESCOLARES A LOS DISTINTOS NIVELES DE EDUCACIÓN EN EL MUNICIPIO DE LUIS MOYA	LUIS MOYA	VARIAS	ENE-2011	DIC-2011	6,000.00	-	6,000.00	-	-	-	6,000.00	-	6,000.00	-	-	-	100.00%	100.00%	BECA	2	2	2	0	3.1.2	09	
03, DESARROLLO REGIONAL Y MEDIO AMBIENTE	02, RÍO GRANDE	SEPLADER	BECAS DE ESTÍMULOS ESCOLARES	ESTÍMULOS A LA EDUCACIÓN BÁSICA	APOYO A LA EDUCACIÓN BÁSICA	ENTREGA DE 1 ESTÍMULOS ESCOLARES A LOS DISTINTOS NIVELES DE EDUCACIÓN EN EL MUNICIPIO DE MIGUEL AUZA	MIGUEL AUZA	VARIAS	ENE-2011	DIC-2011	3,000.00	-	3,000.00	-	-	-	1,500.00	-	1,500.00	-	-	-	50.00%	100.00%	BECA	1	1	0	1	3.1.2	09	EXISTE CANCELACIÓN DE LA OBRA POR 1,500
03, DESARROLLO REGIONAL Y MEDIO AMBIENTE	06, JEREZ	SEPLADER	BECAS DE ESTÍMULOS ESCOLARES	ESTÍMULOS A LA EDUCACIÓN BÁSICA	APOYO A LA EDUCACIÓN BÁSICA	ENTREGA DE 4 ESTÍMULOS ESCOLARES A LOS DISTINTOS NIVELES DE EDUCACIÓN EN EL MUNICIPIO DE MONTE ESCOBEDO	MONTE ESCOBEDO	VARIAS	ENE-2011	DIC-2011	12,000.00	-	12,000.00	-	-	-	12,000.00	-	12,000.00	-	-	-	100.00%	100.00%	BECA	4	4	2	2	3.1.2	09	
03, DESARROLLO REGIONAL Y MEDIO AMBIENTE	08, ZACATECAS	SEPLADER	BECAS DE ESTÍMULOS ESCOLARES	ESTÍMULOS A LA EDUCACIÓN BÁSICA	APOYO A LA EDUCACIÓN BÁSICA	ENTREGA DE 5 ESTÍMULOS ESCOLARES A LOS DISTINTOS NIVELES DE EDUCACIÓN EN EL MUNICIPIO DE MORELOS	MORELOS	VARIAS	ENE-2011	DIC-2011	15,000.00	-	15,000.00	-	-	-	15,000.00	-	15,000.00	-	-	-	100.00%	100.00%	BECA	5	5	1	4	3.1.2	09	
03, DESARROLLO REGIONAL Y MEDIO AMBIENTE	10, OJOCALIENTE	SEPLADER	BECAS DE ESTÍMULOS ESCOLARES	ESTÍMULOS A LA EDUCACIÓN BÁSICA	APOYO A LA EDUCACIÓN BÁSICA	ENTREGA DE 9 ESTÍMULOS ESCOLARES A LOS DISTINTOS NIVELES DE EDUCACIÓN EN EL MUNICIPIO DE OJOCALIENTE	OJOCALIENTE	VARIAS	ENE-2011	DIC-2011	18,000.00	-	18,000.00	-	-	-	18,000.00	-	18,000.00	-	-	-	100.00%	100.00%	BECA	9	9	4	5	3.1.2	09	
03, DESARROLLO REGIONAL Y MEDIO AMBIENTE	08, ZACATECAS	SEPLADER	BECAS DE ESTÍMULOS ESCOLARES	ESTÍMULOS A LA EDUCACIÓN BÁSICA	APOYO A LA EDUCACIÓN BÁSICA	ENTREGA DE 8 ESTÍMULOS ESCOLARES A LOS DISTINTOS NIVELES DE EDUCACIÓN EN EL MUNICIPIO DE PANUCO	PÁNUCO	VARIAS	ENE-2011	DIC-2011	15,000.00	-	15,000.00	-	-	-	15,000.00	-	15,000.00	-	-	-	100.00%	100.00%	BECA	8	8	3	5	3.1.2	09	
03, DESARROLLO REGIONAL Y MEDIO AMBIENTE	02, RÍO GRANDE	SEPLADER	BECAS DE ESTÍMULOS ESCOLARES	ESTÍMULOS A LA EDUCACIÓN BÁSICA	APOYO A LA EDUCACIÓN BÁSICA	ENTREGA DE 6 ESTÍMULOS ESCOLARES A LOS DISTINTOS NIVELES DE EDUCACIÓN EN EL MUNICIPIO DE RIO GRANDE	RÍO GRANDE	VARIAS	ENE-2011	DIC-2011	18,000.00	-	18,000.00	-	-	-	18,000.00	-	18,000.00	-	-	-	100.00%	100.00%	BECA	6	6	3	3	3.1.2	09	
03, DESARROLLO REGIONAL Y MEDIO AMBIENTE	03, SOMBRERETE	SEPLADER	BECAS DE ESTÍMULOS ESCOLARES	ESTÍMULOS A LA EDUCACIÓN BÁSICA	APOYO A LA EDUCACIÓN BÁSICA	ENTREGA DE 1 ESTÍMULOS ESCOLARES A LOS DISTINTOS NIVELES DE EDUCACIÓN EN EL MUNICIPIO DE SAÍN ALTO	SAÍN ALTO	VARIAS	ENE-2011	DIC-2011	3,000.00	-	3,000.00	-	-	-	3,000.00	-	3,000.00	-	-	-	100.00%	100.00%	BECA	1	1	1	0	3.1.2	09	
03, DESARROLLO REGIONAL Y MEDIO AMBIENTE	06, JEREZ	SEPLADER	BECAS DE ESTÍMULOS ESCOLARES	ESTÍMULOS A LA EDUCACIÓN BÁSICA	APOYO A LA EDUCACIÓN BÁSICA	ENTREGA DE 4 ESTÍMULOS ESCOLARES A LOS DISTINTOS NIVELES DE EDUCACIÓN EN EL MUNICIPIO DE SUSTICACAN	SUSTICACÁN	VARIAS	ENE-2011	DIC-2011	6,000.00	-	6,000.00	-	-	-	6,000.00	-	6,000.00	-	-	-	100.00%	100.00%	BECA	4	4	1	3	3.1.2	09	
03, DESARROLLO REGIONAL Y MEDIO AMBIENTE	03, SOMBRERETE	SEPLADER	BECAS DE ESTÍMULOS ESCOLARES	ESTÍMULOS A LA EDUCACIÓN BÁSICA	APOYO A LA EDUCACIÓN BÁSICA	ENTREGA DE 1 ESTÍMULOS ESCOLARES A LOS DISTINTOS NIVELES DE EDUCACIÓN EN EL MUNICIPIO DE SOMBRERETE	SOMBRERETE	VARIAS	ENE-2011	DIC-2011	3,000.00	-	3,000.00	-	-	-	3,000.00	-	3,000.00	-	-	-	100.00%	100.00%	BECA	1	1	0	1	3.1.2	09	
03, DESARROLLO REGIONAL Y MEDIO AMBIENTE	09, JUCHIPILA	SEPLADER	BECAS DE ESTÍMULOS ESCOLARES	ESTÍMULOS A LA EDUCACIÓN BÁSICA	APOYO A LA EDUCACIÓN BÁSICA	ENTREGA DE 1 ESTÍMULOS ESCOLARES A LOS DISTINTOS NIVELES DE EDUCACIÓN EN EL MUNICIPIO DE TABASCO	TABASCO	VARIAS	ENE-2011	DIC-2011	3,000.00	-	3,000.00	-	-	-	3,000.00	-	3,000.00	-	-	-	100.00%	100.00%	BECA	1	1	0	1	3.1.2	09	
03, DESARROLLO REGIONAL Y MEDIO AMBIENTE	10, OJOCALIENTE	SEPLADER	BECAS DE ESTÍMULOS ESCOLARES	ESTÍMULOS A LA EDUCACIÓN BÁSICA	APOYO A LA EDUCACIÓN BÁSICA	ENTREGA DE 3 ESTÍMULOS ESCOLARES A LOS DISTINTOS NIVELES DE EDUCACIÓN EN EL MUNICIPIO DE TRANCOSO	TRANCOSO	VARIAS	ENE-2011	DIC-2011	9,000.00	-	9,000.00	-	-	-	9,000.00	-	9,000.00	-	-	-	100.00%	100.00%	BECA	3	3	2	1	3.1.2	09	
03, DESARROLLO REGIONAL Y MEDIO AMBIENTE	01, FRESNILLO	SEPLADER	BECAS DE ESTÍMULOS ESCOLARES	ESTÍMULOS A LA EDUCACIÓN BÁSICA	APOYO A LA EDUCACIÓN BÁSICA	ENTREGA DE 2 ESTÍMULOS ESCOLARES A LOS DISTINTOS NIVELES DE EDUCACIÓN EN EL MUNICIPIO DE VALPARAÍSO	VALPARAÍSO	VARIAS	ENE-2011	DIC-2011	3,000.00	-	3,000.00	-	-	-	3,000.00	-	3,000.00	-	-	-	100.00%	100.00%	BECA	2	2	1	1	3.1.2	09	
03, DESARROLLO REGIONAL Y MEDIO AMBIENTE	01, FRESNILLO	SEPLADER	BECAS DE ESTÍMULOS ESCOLARES	ESTÍMULOS A LA EDUCACIÓN BÁSICA	APOYO A LA EDUCACIÓN BÁSICA	ENTREGA DE 10 ESTÍMULOS ESCOLARES A LOS DISTINTOS NIVELES DE EDUCACIÓN EN EL MUNICIPIO DE VILLA DE COS	VILLA DE COS	VARIAS	ENE-2011	DIC-2011	18,000.00	-	18,000.00	-	-	-	18,000.00	-	18,000.00	-	-	-	100.00%	100.00%	BECA	10	10	4	6	3.1.2	09	
03, DESARROLLO REGIONAL Y MEDIO AMBIENTE	04, PINOS	SEPLADER	BECAS DE ESTÍMULOS ESCOLARES	ESTÍMULOS A LA EDUCACIÓN BÁSICA	APOYO A LA EDUCACIÓN BÁSICA	ENTREGA DE 10 ESTÍMULOS ESCOLARES A LOS DISTINTOS NIVELES DE EDUCACIÓN EN EL MUNICIPIO DE VILLA GARCÍA	VILLA GARCÍA	VARIAS	ENE-2011	DIC-2011	21,000.00	-	21,000.00	-	-	-	21,000.00	-	21,000.00	-	-	-	100.00%	100.00%	BECA	10	10	4	6	3.1.2	09	
03, DESARROLLO REGIONAL Y MEDIO AMBIENTE	04, PINOS	SEPLADER	BECAS DE ESTÍMULOS ESCOLARES	ESTÍMULOS A LA EDUCACIÓN BÁSICA	APOYO A LA EDUCACIÓN BÁSICA	ENTREGA DE 6 ESTÍMULOS ESCOLARES A LOS DISTINTOS NIVELES DE EDUCACIÓN EN EL MUNICIPIO DE VILLA GONZÁLEZ. ORTEGA	VILLA GONZÁLEZ ORTEGA	VARIAS	ENE-2011	DIC-2011	14,000.00	-	14,000.00	-	-	-	14,000.00	-	14,000.00	-	-	-	100.00%	100.00%	BECA	6	6	4	2	3.1.2	09	
03, DESARROLLO REGIONAL Y MEDIO AMBIENTE	04, PINOS	SEPLADER	BECAS DE ESTÍMULOS ESCOLARES	ESTÍMULOS A LA EDUCACIÓN BÁSICA	APOYO A LA EDUCACIÓN BÁSICA	ENTREGA DE 13 ESTÍMULOS ESCOLARES A LOS DISTINTOS NIVELES DE EDUCACIÓN EN EL MUNICIPIO DE VILLA HIDALGO	VILLA HIDALGO	VARIAS	ENE-2011	DIC-2011	19,500.00	-	19,500.00	-	-	-	19,500.00	-	19,500.00	-	-	-	100.00%	100.00%	BECA	13	13	9	4	3.1.2	09	
03, DESARROLLO REGIONAL Y MEDIO AMBIENTE	06, JEREZ	SEPLADER	BECAS DE ESTÍMULOS ESCOLARES	ESTÍMULOS A LA EDUCACIÓN BÁSICA	APOYO A LA EDUCACIÓN BÁSICA	ENTREGA DE 5 ESTÍMULOS ESCOLARES A LOS DISTINTOS NIVELES DE EDUCACIÓN EN EL MUNICIPIO DE VILLANUEVA	VILLANUEVA	VARIAS	ENE-2011	DIC-2011	7,500.00	-	7,500.00	-	-	-	7,500.00	-	7,500.00	-	-	-	100.00%	100.00%	BECA	5	5	2	3	3.1.2	09	

SECRETARÍA DE PLANEACIÓN Y DESARROLLO REGIONAL
COMITÉ DE PLANEACIÓN PARA EL DESARROLLO DEL ESTADO DE ZACATECAS
SEGUNDO INFORME DE GOBIERNO
ANEXO TÉCNICO
CIERRE DE EJERCICIO 2011
RESUMEN POR SECTOR

CEP2011

SECTOR	REGIÓN	DEPENDENCIA	FONDO O MODALIDAD DE INVERSIÓN	PROGRAMA	SUBPROGRAMA	DESCRIPCIÓN DE LA OBRA O ACCIÓN	MUNICIPIO	LOCALIDAD	FECHA DE:		ESTRUCTURA FINANCIERA 2011 (PESOS) APROBADA						ESTRUCTURA FINANCIERA 2011 (PESOS) EJERCIDA						AVANCE %		METAS TOTALES			BENEFICIARIOS		PED	NUMERO DEL PROYECTO	OBSERVACIONES
									INICIO MMM/AAAA	TERMINO MMM/AAAA	TOTAL	FEDERAL	ESTATAL	MUNICIPAL	PARTICIP.	OTROS	TOTAL	FEDERAL	ESTATAL	MUNICIPAL	PARTICIP.	OTROS	FINANCIERO	FÍSICO	UNIDAD DE MEDIDA	PROGRAMADAS	ALCANZADAS	HOMBRES	MUJERES	EJE/ LÍNEA ESTRATÉGICA/ ESTRATEGIA		
03, DESARROLLO REGIONAL Y MEDIO AMBIENTE	08, ZACATECAS	SEPLADER	BECAS DE ESTÍMULOS ESCOLARES	ESTÍMULOS A LA EDUCACIÓN BÁSICA	APOYO A LA EDUCACIÓN BÁSICA	ENTREGA DE 84 ESTÍMULOS ESCOLARES A LOS DISTINTOS NIVELES DE EDUCACIÓN EN EL MUNICIPIO DE ZACATECAS	ZACATECAS	VARIAS	ENE-2011	DIC-2011	208,500.00	-	208,500.00	-	-	-	208,500.00	-	208,500.00	-	-	-	100.00%	98.81%	BECA	84	83	36	48	3.1.2	09	
03, DESARROLLO REGIONAL Y MEDIO AMBIENTE	09, JUCHIPILA	SEPLADER	BECAS DE ESTÍMULOS ESCOLARES	ESTÍMULOS A LA EDUCACIÓN BÁSICA	APOYO A LA EDUCACIÓN BÁSICA	ENTREGA DE 1 ESTÍMULOS ESCOLARES A LOS DISTINTOS NIVELES DE EDUCACIÓN EN EL MUNICIPIO DE APULCO	APULCO	VARIAS	ENE-2011	DIC-2011	3,000.00	-	3,000.00	-	-	-	3,000.00	-	3,000.00	-	-	-	100.00%	100.00%	BECA	1	1	1	0	3.1.2	09	
03, DESARROLLO REGIONAL Y MEDIO AMBIENTE	06, JEREZ	SEPLADER	BECAS DE ESTÍMULOS ESCOLARES	ESTÍMULOS A LA EDUCACIÓN BÁSICA	APOYO A LA EDUCACIÓN BÁSICA	ENTREGA DE 5 ESTÍMULOS ESCOLARES A LOS DISTINTOS NIVELES DE EDUCACIÓN EN EL MUNICIPIO DE JOAQUÍN AMARO	EL PLATEADO DE JOAQUÍN AMARO	VARIAS	ENE-2011	DIC-2011	15,000.00	-	15,000.00	-	-	-	15,000.00	-	15,000.00	-	-	-	100.00%	100.00%	BECA	5	5	2	3	3.1.2	09	
03, DESARROLLO REGIONAL Y MEDIO AMBIENTE	09, JUCHIPILA	SEPLADER	BECAS DE ESTÍMULOS ESCOLARES	ESTÍMULOS A LA EDUCACIÓN BÁSICA	APOYO A LA EDUCACIÓN BÁSICA	ENTREGA DE 3 ESTÍMULOS ESCOLARES A LOS DISTINTOS NIVELES DE EDUCACIÓN EN EL MUNICIPIO DE MEZQUITAL DEL ORO	MEZQUITAL DEL ORO	VARIAS	ENE-2011	DIC-2011	9,000.00	-	9,000.00	-	-	-	9,000.00	-	9,000.00	-	-	-	100.00%	100.00%	BECA	3	3	1	2	3.1.2	09	
03, DESARROLLO REGIONAL Y MEDIO AMBIENTE	09, JUCHIPILA	SEPLADER	BECAS DE ESTÍMULOS ESCOLARES	ESTÍMULOS A LA EDUCACIÓN BÁSICA	APOYO A LA EDUCACIÓN BÁSICA	ENTREGA DE 5 ESTÍMULOS ESCOLARES A LOS DISTINTOS NIVELES DE EDUCACIÓN EN EL MUNICIPIO DE APOZOL	APOZOL	VARIAS	ENE-2011	DIC-2011	15,000.00	-	15,000.00	-	-	-	15,000.00	-	15,000.00	-	-	-	100.00%	100.00%	BECA	5	5	2	3	3.1.2	09	
03, DESARROLLO REGIONAL Y MEDIO AMBIENTE	01, FRESNILLO	SEPLADER	BECAS DE ESTÍMULOS ESCOLARES	ESTÍMULOS A LA EDUCACIÓN BÁSICA	APOYO A LA EDUCACIÓN BÁSICA	ENTREGA DE 7 ESTÍMULOS ESCOLARES A LOS DISTINTOS NIVELES DE EDUCACIÓN EN EL MUNICIPIO DE FRESNILLO	FRESNILLO	VARIAS	ENE-2011	DIC-2011	21,000.00	-	21,000.00	-	-	-	21,000.00	-	21,000.00	-	-	-	100.00%	100.00%	BECA	7	7	5	2	3.1.2	09	
03, DESARROLLO REGIONAL Y MEDIO AMBIENTE	08, ZACATECAS	SEPLADER	BECAS DE ESTÍMULOS ESCOLARES	ESTÍMULOS A LA EDUCACIÓN BÁSICA	APOYO A LA EDUCACIÓN BÁSICA	ENTREGA DE 51 ESTÍMULOS ESCOLARES A LOS DISTINTOS NIVELES DE EDUCACIÓN EN EL MUNICIPIO DE GUADALUPE	GUADALUPE	VARIAS	ENE-2011	DIC-2011	150,000.00	-	150,000.00	-	-	-	150,000.00	-	150,000.00	-	-	-	100.00%	98.04%	BECA	51	50	28	23	3.1.2	09	
03, DESARROLLO REGIONAL Y MEDIO AMBIENTE	06, JEREZ	SEPLADER	BECAS DE ESTÍMULOS ESCOLARES	ESTÍMULOS A LA EDUCACIÓN BÁSICA	APOYO A LA EDUCACIÓN BÁSICA	ENTREGA DE 61 ESTÍMULOS ESCOLARES A LOS DISTINTOS NIVELES DE EDUCACIÓN EN EL MUNICIPIO DE JEREZ	JEREZ	VARIAS	ENE-2011	DIC-2011	183,000.00	-	183,000.00	-	-	-	183,000.00	-	183,000.00	-	-	-	100.00%	100.00%	BECA	61	61	35	26	3.1.2	09	
03, DESARROLLO REGIONAL Y MEDIO AMBIENTE	09, JUCHIPILA	SEPLADER	BECAS DE ESTÍMULOS ESCOLARES	ESTÍMULOS A LA EDUCACIÓN BÁSICA	APOYO A LA EDUCACIÓN BÁSICA	ENTREGA DE 53 ESTÍMULOS ESCOLARES A LOS DISTINTOS NIVELES DE EDUCACIÓN EN EL MUNICIPIO DE JUCHIPILA	JUCHIPILA	VARIAS	ENE-2011	DIC-2011	159,000.00	-	159,000.00	-	-	-	159,000.00	-	159,000.00	-	-	-	100.00%	100.00%	BECA	53	53	29	24	3.1.2	09	
03, DESARROLLO REGIONAL Y MEDIO AMBIENTE	09, JUCHIPILA	SEPLADER	BECAS DE ESTÍMULOS ESCOLARES	ESTÍMULOS A LA EDUCACIÓN BÁSICA	APOYO A LA EDUCACIÓN BÁSICA	ENTREGA DE 21 ESTÍMULOS ESCOLARES A LOS DISTINTOS NIVELES DE EDUCACIÓN EN EL MUNICIPIO DE MOYAHUA	MOYAHUA DE ESTRADA	VARIAS	ENE-2011	DIC-2011	63,000.00	-	63,000.00	-	-	-	63,000.00	-	63,000.00	-	-	-	100.00%	100.00%	BECA	21	21	10	11	3.1.2	09	
03, DESARROLLO REGIONAL Y MEDIO AMBIENTE	09, JUCHIPILA	SEPLADER	BECAS DE ESTÍMULOS ESCOLARES	ESTÍMULOS A LA EDUCACIÓN BÁSICA	APOYO A LA EDUCACIÓN BÁSICA	ENTREGA DE 14 ESTÍMULOS ESCOLARES A LOS DISTINTOS NIVELES DE EDUCACIÓN EN EL MUNICIPIO DE NOCHISTLÁN	NOCHISTLÁN DE MEJÍA	VARIAS	ENE-2011	DIC-2011	42,000.00	-	42,000.00	-	-	-	42,000.00	-	42,000.00	-	-	-	100.00%	100.00%	BECA	14	14	4	10	3.1.2	09	
03, DESARROLLO REGIONAL Y MEDIO AMBIENTE	10, OJOCALIENTE	SEPLADER	BECAS DE ESTÍMULOS ESCOLARES	ESTÍMULOS A LA EDUCACIÓN BÁSICA	APOYO A LA EDUCACIÓN BÁSICA	ENTREGA DE 1 ESTÍMULOS ESCOLARES A LOS DISTINTOS NIVELES DE EDUCACIÓN EN EL MUNICIPIO DE OJOCALIENTE	OJOCALIENTE	VARIAS	ENE-2011	DIC-2011	3,000.00	-	3,000.00	-	-	-	3,000.00	-	3,000.00	-	-	-	100.00%	100.00%	BECA	1	1	0	1	3.1.2	09	
03, DESARROLLO REGIONAL Y MEDIO AMBIENTE	09, JUCHIPILA	SEPLADER	BECAS DE ESTÍMULOS ESCOLARES	ESTÍMULOS A LA EDUCACIÓN BÁSICA	APOYO A LA EDUCACIÓN BÁSICA	ENTREGA DE 26 ESTÍMULOS ESCOLARES A LOS DISTINTOS NIVELES DE EDUCACIÓN EN EL MUNICIPIO DE TABASCO	TABASCO	VARIAS	ENE-2011	DIC-2011	78,000.00	-	78,000.00	-	-	-	78,000.00	-	78,000.00	-	-	-	100.00%	100.00%	BECA	26	26	10	16	3.1.2	09	
03, DESARROLLO REGIONAL Y MEDIO AMBIENTE	05, TLALTENANGO	SEPLADER	BECAS DE ESTÍMULOS ESCOLARES	ESTÍMULOS A LA EDUCACIÓN BÁSICA	APOYO A LA EDUCACIÓN BÁSICA	ENTREGA DE 2 ESTÍMULOS ESCOLARES A LOS DISTINTOS NIVELES DE EDUCACIÓN EN EL MUNICIPIO DE TEUL DE GONZÁLEZ ORTEGA	TEÚL DE GONZÁLEZ ORTEGA	VARIAS	ENE-2011	DIC-2011	6,000.00	-	6,000.00	-	-	-	6,000.00	-	6,000.00	-	-	-	100.00%	100.00%	BECA	2	2	1	1	3.1.2	09	
03, DESARROLLO REGIONAL Y MEDIO AMBIENTE	01, FRESNILLO	SEPLADER	BECAS DE ESTÍMULOS ESCOLARES	ESTÍMULOS A LA EDUCACIÓN BÁSICA	APOYO A LA EDUCACIÓN BÁSICA	ENTREGA DE 2 ESTÍMULOS ESCOLARES A LOS DISTINTOS NIVELES DE EDUCACIÓN EN EL MUNICIPIO DE VALPARAÍSO	VALPARAÍSO	VARIAS	ENE-2011	DIC-2011	6,000.00	-	6,000.00	-	-	-	6,000.00	-	6,000.00	-	-	-	100.00%	100.00%	BECA	2	2	1	1	3.1.2	09	
03, DESARROLLO REGIONAL Y MEDIO AMBIENTE	08, ZACATECAS	SEPLADER	BECAS DE ESTÍMULOS ESCOLARES	ESTÍMULOS A LA EDUCACIÓN BÁSICA	APOYO A LA EDUCACIÓN BÁSICA	ENTREGA DE 5 ESTÍMULOS ESCOLARES A LOS DISTINTOS NIVELES DE EDUCACIÓN EN EL MUNICIPIO DE VETAGRANDE	VETAGRANDE	VARIAS	ENE-2011	DIC-2011	15,000.00	-	15,000.00	-	-	-	15,000.00	-	15,000.00	-	-	-	100.00%	100.00%	BECA	5	5	3	2	3.1.2	09	
03, DESARROLLO REGIONAL Y MEDIO AMBIENTE	06, JEREZ	SEPLADER	BECAS DE ESTÍMULOS ESCOLARES	ESTÍMULOS A LA EDUCACIÓN BÁSICA	APOYO A LA EDUCACIÓN BÁSICA	ENTREGA DE 66 ESTÍMULOS ESCOLARES A LOS DISTINTOS NIVELES DE EDUCACIÓN EN EL MUNICIPIO DE VILLANUEVA	VILLANUEVA	VARIAS	ENE-2011	DIC-2011	196,500.00	-	196,500.00	-	-	-	196,500.00	-	196,500.00	-	-	-	100.00%	100.00%	BECA	66	66	33	33	3.1.2	09	
03, DESARROLLO REGIONAL Y MEDIO AMBIENTE	08, ZACATECAS	SEPLADER	BECAS DE ESTÍMULOS ESCOLARES	ESTÍMULOS A LA EDUCACIÓN BÁSICA	APOYO A LA EDUCACIÓN BÁSICA	ENTREGA DE 95 ESTÍMULOS ESCOLARES A LOS DISTINTOS NIVELES DE EDUCACIÓN EN EL MUNICIPIO DE ZACATECAS	ZACATECAS	VARIAS	ENE-2011	DIC-2011	262,500.00	-	262,500.00	-	-	-	262,500.00	-	262,500.00	-	-	-	100.00%	95.79%	BECA	95	91	47	48	3.1.2	09	
03, DESARROLLO REGIONAL Y MEDIO AMBIENTE	08, ZACATECAS	SEPLADER	BECAS DE ESTÍMULOS ESCOLARES	ESTÍMULOS A LA EDUCACIÓN BÁSICA	APOYO A LA EDUCACIÓN BÁSICA	ENTREGA DE 3 ESTÍMULOS ESCOLARES A LOS DISTINTOS NIVELES DE EDUCACIÓN EN EL MUNICIPIO DE GUADALUPE	GUADALUPE	VARIAS	ENE-2011	DIC-2011	9,000.00	-	9,000.00	-	-	-	9,000.00	-	9,000.00	-	-	-	100.00%	100.00%	BECA	3	3	0	3	3.1.2	09	
03, DESARROLLO REGIONAL Y MEDIO AMBIENTE	06, JEREZ	SEPLADER	BECAS DE ESTÍMULOS ESCOLARES	ESTÍMULOS A LA EDUCACIÓN BÁSICA	APOYO A LA EDUCACIÓN BÁSICA	ENTREGA DE 80 ESTÍMULOS ESCOLARES A LOS DISTINTOS NIVELES DE EDUCACIÓN EN EL MUNICIPIO DE JEREZ	JEREZ	VARIAS	ENE-2011	DIC-2011	240,000.00	-	240,000.00	-	-	-	240,000.00	-	240,000.00	-	-	-	100.00%	100.00%	BECA	80	80	41	39	3.1.2	09	

ANEXO TÉCNICO

SECRETARÍA DE PLANEACIÓN Y DESARROLLO REGIONAL
COMITÉ DE PLANEACIÓN PARA EL DESARROLLO DEL ESTADO DE ZACATECAS
SEGUNDO INFORME DE GOBIERNO
ANEXO TÉCNICO
CIERRE DE EJERCICIO 2011
RESUMEN POR SECTOR

CEP2011

SECTOR	REGIÓN	DEPENDENCIA	FONDO O MODALIDAD DE INVERSIÓN	PROGRAMA	SUBPROGRAMA	DESCRIPCIÓN DE LA OBRA O ACCIÓN	MUNICIPIO	LOCALIDAD	FECHA DE:		ESTRUCTURA FINANCIERA 2011 (PESOS) APROBADA						ESTRUCTURA FINANCIERA 2011 (PESOS) EJERCIDA						AVANCE %		METAS TOTALES			BENEFICIARIOS		PED	NUMERO DEL PROYECTO	OBSERVACIONES
									INICIO MMM/AAAA	TERMINO MMM/AAAA	TOTAL	FEDERAL	ESTATAL	MUNICIPAL	PARTICIP.	OTROS	TOTAL	FEDERAL	ESTATAL	MUNICIPAL	PARTICIP.	OTROS	FINANCIERO	FÍSICO	UNIDAD DE MEDIDA	PROGRAMADAS	ALCANZADAS	HOMBRES	MUJERES	EJE/ LÍNEA ESTRATÉGICA/ ESTRATEGIA		
03, DESARROLLO REGIONAL Y MEDIO AMBIENTE	06, JEREZ	SEPLADER	BECAS DE ESTÍMULOS ESCOLARES	ESTÍMULOS A LA EDUCACIÓN BÁSICA	APOYO A LA EDUCACIÓN BÁSICA	ENTREGA DE 3 ESTÍMULOS ESCOLARES A LOS DISTINTOS NIVELES DE EDUCACIÓN EN EL MUNICIPIO DE SUSTICACAN	SUSTICACÁN	VARIAS	ENE-2011	DIC-2011	9,000.00	-	9,000.00	-	-	-	9,000.00	-	9,000.00	-	-	-	100.00%	100.00%	BECA	3	3	1	2	3.1.2	09	
03, DESARROLLO REGIONAL Y MEDIO AMBIENTE	05, TLALTENANGO	SEPLADER	BECAS DE ESTÍMULOS ESCOLARES	ESTÍMULOS A LA EDUCACIÓN BÁSICA	APOYO A LA EDUCACIÓN BÁSICA	ENTREGA DE 1 ESTÍMULOS ESCOLARES A LOS DISTINTOS NIVELES DE EDUCACIÓN EN EL MUNICIPIO DE TEUL DE GONZÁLEZ. ORTEGA	TEÚL DE GONZÁLEZ ORTEGA	VARIAS	ENE-2011	DIC-2011	3,000.00	-	3,000.00	-	-	-	3,000.00	-	3,000.00	-	-	-	100.00%	100.00%	BECA	1	1	1	0	3.1.2	09	
03, DESARROLLO REGIONAL Y MEDIO AMBIENTE	01, FRESNILLO	SEPLADER	BECAS DE ESTÍMULOS ESCOLARES	ESTÍMULOS A LA EDUCACIÓN BÁSICA	APOYO A LA EDUCACIÓN BÁSICA	ENTREGA DE 13 ESTÍMULOS ESCOLARES A LOS DISTINTOS NIVELES DE EDUCACIÓN EN EL MUNICIPIO DE VALPARAÍSO	VALPARAÍSO	VARIAS	ENE-2011	DIC-2011	39,000.00	-	39,000.00	-	-	-	39,000.00	-	39,000.00	-	-	-	100.00%	100.00%	BECA	13	13	7	6	3.1.2	09	
03, DESARROLLO REGIONAL Y MEDIO AMBIENTE	05, TLALTENANGO	SEPLADER	BECAS DE ESTÍMULOS ESCOLARES	ESTÍMULOS A LA EDUCACIÓN BÁSICA	APOYO A LA EDUCACIÓN BÁSICA	ENTREGA DE 3 ESTÍMULOS ESCOLARES A LOS DISTINTOS NIVELES DE EDUCACIÓN EN EL MUNICIPIO DE BENITO JUÁREZ	BENITO JUÁREZ	VARIAS	ENE-2011	DIC-2011	9,000.00	-	9,000.00	-	-	-	9,000.00	-	9,000.00	-	-	-	100.00%	100.00%	BECA	3	3	3	0	3.1.2	09	
03, DESARROLLO REGIONAL Y MEDIO AMBIENTE	01, FRESNILLO	SEPLADER	BECAS DE ESTÍMULOS ESCOLARES	ESTÍMULOS A LA EDUCACIÓN BÁSICA	APOYO A LA EDUCACIÓN BÁSICA	ENTREGA DE 5 ESTÍMULOS ESCOLARES A LOS DISTINTOS NIVELES DE EDUCACIÓN EN EL MUNICIPIO DE GRAL. ENRIQUE ESTRADA	GENERAL ENRIQUE ESTRADA	VARIAS	ENE-2011	DIC-2011	15,000.00	-	15,000.00	-	-	-	15,000.00	-	15,000.00	-	-	-	100.00%	100.00%	BECA	5	5	2	3	3.1.2	09	
03, DESARROLLO REGIONAL Y MEDIO AMBIENTE	08, ZACATECAS	SEPLADER	BECAS DE ESTÍMULOS ESCOLARES	ESTÍMULOS A LA EDUCACIÓN BÁSICA	APOYO A LA EDUCACIÓN BÁSICA	ENTREGA DE 20 ESTÍMULOS ESCOLARES A LOS DISTINTOS NIVELES DE EDUCACIÓN EN EL MUNICIPIO DE GUADALUPE	GUADALUPE	VARIAS	ENE-2011	DIC-2011	60,000.00	-	60,000.00	-	-	-	60,000.00	-	60,000.00	-	-	-	100.00%	100.00%	BECA	20	20	11	9	3.1.2	09	
03, DESARROLLO REGIONAL Y MEDIO AMBIENTE	09, JUCHIPILA	SEPLADER	BECAS DE ESTÍMULOS ESCOLARES	ESTÍMULOS A LA EDUCACIÓN BÁSICA	APOYO A LA EDUCACIÓN BÁSICA	ENTREGA DE 5 ESTÍMULOS ESCOLARES A LOS DISTINTOS NIVELES DE EDUCACIÓN EN EL MUNICIPIO DE JALPA	JALPA	VARIAS	ENE-2011	DIC-2011	15,000.00	-	15,000.00	-	-	-	15,000.00	-	15,000.00	-	-	-	100.00%	100.00%	BECA	5	5	0	5	3.1.2	09	
03, DESARROLLO REGIONAL Y MEDIO AMBIENTE	02, RÍO GRANDE	SEPLADER	BECAS DE ESTÍMULOS ESCOLARES	ESTÍMULOS A LA EDUCACIÓN BÁSICA	APOYO A LA EDUCACIÓN BÁSICA	ENTREGA DE 6 ESTÍMULOS ESCOLARES A LOS DISTINTOS NIVELES DE EDUCACIÓN EN EL MUNICIPIO DE JUAN ALDAMA	JUAN ALDAMA	VARIAS	ENE-2011	DIC-2011	18,000.00	-	18,000.00	-	-	-	18,000.00	-	18,000.00	-	-	-	100.00%	100.00%	BECA	6	6	2	4	3.1.2	09	
03, DESARROLLO REGIONAL Y MEDIO AMBIENTE	09, JUCHIPILA	SEPLADER	BECAS DE ESTÍMULOS ESCOLARES	ESTÍMULOS A LA EDUCACIÓN BÁSICA	APOYO A LA EDUCACIÓN BÁSICA	ENTREGA DE 2 ESTÍMULOS ESCOLARES A LOS DISTINTOS NIVELES DE EDUCACIÓN EN EL MUNICIPIO DE JUCHIPILA	JUCHIPILA	VARIAS	ENE-2011	DIC-2011	6,000.00	-	6,000.00	-	-	-	6,000.00	-	6,000.00	-	-	-	100.00%	100.00%	BECA	2	2	1	1	3.1.2	09	
03, DESARROLLO REGIONAL Y MEDIO AMBIENTE	10, OJOCALIENTE	SEPLADER	BECAS DE ESTÍMULOS ESCOLARES	ESTÍMULOS A LA EDUCACIÓN BÁSICA	APOYO A LA EDUCACIÓN BÁSICA	ENTREGA DE 5 ESTÍMULOS ESCOLARES A LOS DISTINTOS NIVELES DE EDUCACIÓN EN EL MUNICIPIO DE LUIS MOYA	LUIS MOYA	VARIAS	ENE-2011	DIC-2011	15,000.00	-	15,000.00	-	-	-	15,000.00	-	15,000.00	-	-	-	100.00%	100.00%	BECA	5	5	3	2	3.1.2	09	
03, DESARROLLO REGIONAL Y MEDIO AMBIENTE	02, RÍO GRANDE	SEPLADER	BECAS DE ESTÍMULOS ESCOLARES	ESTÍMULOS A LA EDUCACIÓN BÁSICA	APOYO A LA EDUCACIÓN BÁSICA	ENTREGA DE 5 ESTÍMULOS ESCOLARES A LOS DISTINTOS NIVELES DE EDUCACIÓN EN EL MUNICIPIO DE MIGUEL AUZA	MIGUEL AUZA	VARIAS	ENE-2011	DIC-2011	15,000.00	-	15,000.00	-	-	-	15,000.00	-	15,000.00	-	-	-	100.00%	100.00%	BECA	5	5	2	3	3.1.2	09	
03, DESARROLLO REGIONAL Y MEDIO AMBIENTE	08, ZACATECAS	SEPLADER	BECAS DE ESTÍMULOS ESCOLARES	ESTÍMULOS A LA EDUCACIÓN BÁSICA	APOYO A LA EDUCACIÓN BÁSICA	ENTREGA DE 2 ESTÍMULOS ESCOLARES A LOS DISTINTOS NIVELES DE EDUCACIÓN EN EL MUNICIPIO DE MORELOS	MORELOS	VARIAS	ENE-2011	DIC-2011	6,000.00	-	6,000.00	-	-	-	6,000.00	-	6,000.00	-	-	-	100.00%	100.00%	BECA	2	2	1	1	3.1.2	09	
03, DESARROLLO REGIONAL Y MEDIO AMBIENTE	09, JUCHIPILA	SEPLADER	BECAS DE ESTÍMULOS ESCOLARES	ESTÍMULOS A LA EDUCACIÓN BÁSICA	APOYO A LA EDUCACIÓN BÁSICA	ENTREGA DE 4 ESTÍMULOS ESCOLARES A LOS DISTINTOS NIVELES DE EDUCACIÓN EN EL MUNICIPIO DE MOYAHUA	MOYAHUA DE ESTRADA	VARIAS	ENE-2011	DIC-2011	12,000.00	-	12,000.00	-	-	-	12,000.00	-	12,000.00	-	-	-	100.00%	100.00%	BECA	4	4	3	1	3.1.2	09	
03, DESARROLLO REGIONAL Y MEDIO AMBIENTE	10, OJOCALIENTE	SEPLADER	BECAS DE ESTÍMULOS ESCOLARES	ESTÍMULOS A LA EDUCACIÓN BÁSICA	APOYO A LA EDUCACIÓN BÁSICA	ENTREGA DE 5 ESTÍMULOS ESCOLARES A LOS DISTINTOS NIVELES DE EDUCACIÓN EN EL MUNICIPIO DE PÁNFILO NATERA	GENERAL PÁNFILO NATERA	VARIAS	ENE-2011	DIC-2011	15,000.00	-	15,000.00	-	-	-	15,000.00	-	15,000.00	-	-	-	100.00%	100.00%	BECA	5	5	3	2	3.1.2	09	
03, DESARROLLO REGIONAL Y MEDIO AMBIENTE	02, RÍO GRANDE	SEPLADER	BECAS DE ESTÍMULOS ESCOLARES	ESTÍMULOS A LA EDUCACIÓN BÁSICA	APOYO A LA EDUCACIÓN BÁSICA	ENTREGA DE 4 ESTÍMULOS ESCOLARES A LOS DISTINTOS NIVELES DE EDUCACIÓN EN EL MUNICIPIO DE RIO GRANDE	RÍO GRANDE	VARIAS	ENE-2011	DIC-2011	12,000.00	-	12,000.00	-	-	-	12,000.00	-	12,000.00	-	-	-	100.00%	100.00%	BECA	4	4	0	4	3.1.2	09	
03, DESARROLLO REGIONAL Y MEDIO AMBIENTE	05, TLALTENANGO	SEPLADER	BECAS DE ESTÍMULOS ESCOLARES	ESTÍMULOS A LA EDUCACIÓN BÁSICA	APOYO A LA EDUCACIÓN BÁSICA	ENTREGA DE 2 ESTÍMULOS ESCOLARES A LOS DISTINTOS NIVELES DE EDUCACIÓN EN EL MUNICIPIO DE TEUL DE GONZÁLEZ. ORTEGA	TEÚL DE GONZÁLEZ ORTEGA	VARIAS	ENE-2011	DIC-2011	6,000.00	-	6,000.00	-	-	-	6,000.00	-	6,000.00	-	-	-	100.00%	100.00%	BECA	2	2	1	1	3.1.2	09	
03, DESARROLLO REGIONAL Y MEDIO AMBIENTE	04, PINOS	SEPLADER	BECAS DE ESTÍMULOS ESCOLARES	ESTÍMULOS A LA EDUCACIÓN BÁSICA	APOYO A LA EDUCACIÓN BÁSICA	ENTREGA DE 3 ESTÍMULOS ESCOLARES A LOS DISTINTOS NIVELES DE EDUCACIÓN EN EL MUNICIPIO DE VILLA HIDALGO	VILLA HIDALGO	VARIAS	ENE-2011	DIC-2011	9,000.00	-	9,000.00	-	-	-	9,000.00	-	9,000.00	-	-	-	100.00%	100.00%	BECA	3	3	2	1	3.1.2	09	
03, DESARROLLO REGIONAL Y MEDIO AMBIENTE	08, ZACATECAS	SEPLADER	BECAS DE ESTÍMULOS ESCOLARES	ESTÍMULOS A LA EDUCACIÓN BÁSICA	APOYO A LA EDUCACIÓN BÁSICA	ENTREGA DE 29 ESTÍMULOS ESCOLARES A LOS DISTINTOS NIVELES DE EDUCACIÓN EN EL MUNICIPIO DE ZACATECAS	ZACATECAS	VARIAS	ENE-2011	DIC-2011	87,000.00	-	87,000.00	-	-	-	87,000.00	-	87,000.00	-	-	-	100.00%	100.00%	BECA	29	29	15	14	3.1.2	09	
03, DESARROLLO REGIONAL Y MEDIO AMBIENTE	03, SOMBRERETE	SEPLADER	BECAS DE ESTÍMULOS ESCOLARES	ESTÍMULOS A LA EDUCACIÓN BÁSICA	APOYO A LA EDUCACIÓN BÁSICA	ENTREGA DE 1 ESTÍMULO ESCOLAR A LOS DISTINTOS NIVELES DE EDUCACIÓN EN EL MUNICIPIO DE JIMÉNEZ DEL TEÚL	JIMÉNEZ DEL TEÚL	VARIAS	ENE-2011	DIC-2011	3,000.00	-	3,000.00	-	-	-	3,000.00	-	3,000.00	-	-	-	100.00%	100.00%	BECA	1	1	0	1	3.1.2	09	
03, DESARROLLO REGIONAL Y MEDIO AMBIENTE	10, OJOCALIENTE	SEPLADER	BECAS DE ESTÍMULOS ESCOLARES	ESTÍMULOS A LA EDUCACIÓN BÁSICA	APOYO A LA EDUCACIÓN BÁSICA	ENTREGA DE 12 ESTÍMULOS ESCOLARES A LOS DISTINTOS NIVELES DE EDUCACIÓN EN EL MUNICIPIO DE PÁNFILO NATERA	GENERAL PÁNFILO NATERA	VARIAS	ENE-2011	DIC-2011	36,000.00	-	36,000.00	-	-	-	36,000.00	-	36,000.00	-	-	-	100.00%	100.00%	BECA	12	12	5	7	3.1.2	09	

SECRETARÍA DE PLANEACIÓN Y DESARROLLO REGIONAL
COMITÉ DE PLANEACIÓN PARA EL DESARROLLO DEL ESTADO DE ZACATECAS
SEGUNDO INFORME DE GOBIERNO
ANEXO TÉCNICO
CIERRE DE EJERCICIO 2011
RESUMEN POR SECTOR

CEP2011

SECTOR	REGIÓN	DEPENDENCIA	FONDO O MODALIDAD DE INVERSIÓN	PROGRAMA	SUBPROGRAMA	DESCRIPCIÓN DE LA OBRA O ACCIÓN	MUNICIPIO	LOCALIDAD	FECHA DE:		ESTRUCTURA FINANCIERA 2011 (PESOS) APROBADA						ESTRUCTURA FINANCIERA 2011 (PESOS) EJERCIDA						AVANCE %		METAS TOTALES			BENEFICIARIOS		PED	NUMERO DEL PROYECTO	OBSERVACIONES
									INICIO MMM/AAAA	TERMINO MMM/AAAA	TOTAL	FEDERAL	ESTATAL	MUNICIPAL	PARTICIP.	OTROS	TOTAL	FEDERAL	ESTATAL	MUNICIPAL	PARTICIP.	OTROS	FINANCIERO	FÍSICO	UNIDAD DE MEDIDA	PROGRAMADAS	ALCANZADAS	HOMBRES	MUJERES	EJE/ LÍNEA ESTRATÉGICA/ ESTRATEGIA		
03, DESARROLLO REGIONAL Y MEDIO AMBIENTE	02, RÍO GRANDE	SEPLADER	BECAS DE ESTÍMULOS ESCOLARES	ESTÍMULOS A LA EDUCACIÓN BÁSICA	APOYO A LA EDUCACIÓN BÁSICA	ENTREGA DE 2 ESTÍMULOS ESCOLARES A LOS DISTINTOS NIVELES DE EDUCACIÓN EN EL MUNICIPIO DE RÍO GRANDE	RÍO GRANDE	VARIAS	ENE-2011	DIC-2011	6,000.00	-	6,000.00	-	-	-	6,000.00	-	6,000.00	-	-	-	100.00%	100.00%	BECA	7	7	3	4	3.1.2	09	
03, DESARROLLO REGIONAL Y MEDIO AMBIENTE	03, SOMBRERETE	SEPLADER	BECAS DE ESTÍMULOS ESCOLARES	ESTÍMULOS A LA EDUCACIÓN BÁSICA	APOYO A LA EDUCACIÓN BÁSICA	ENTREGA DE 7 ESTÍMULOS ESCOLARES A LOS DISTINTOS NIVELES DE EDUCACIÓN EN EL MUNICIPIO DE SOMBRERETE	SOMBRERETE	VARIAS	ENE-2011	DIC-2011	21,000.00	-	21,000.00	-	-	-	21,000.00	-	21,000.00	-	-	-	100.00%	100.00%	BECA	2	2	0	2	3.1.2	09	
03, DESARROLLO REGIONAL Y MEDIO AMBIENTE	07, MAZAPIL	SEPLADER	BECAS DE ESTÍMULOS ESCOLARES	ESTÍMULOS A LA EDUCACIÓN BÁSICA	APOYO A LA EDUCACIÓN BÁSICA	ENTREGA DE 1 ESTÍMULOS ESCOLARES A LOS DISTINTOS NIVELES DE EDUCACIÓN EN EL MUNICIPIO DE MAZAPIL	MAZAPIL	VARIAS	ENE-2011	DIC-2011	3,000.00	-	3,000.00	-	-	-	3,000.00	-	3,000.00	-	-	-	100.00%	100.00%	BECA	1	1	1	0	3.1.2	09	
03, DESARROLLO REGIONAL Y MEDIO AMBIENTE	05, TLALTENANGO	SEPLADER	BECAS DE ESTÍMULOS ESCOLARES	ESTÍMULOS A LA EDUCACIÓN BÁSICA	APOYO A LA EDUCACIÓN BÁSICA	ENTREGA DE 18 ESTÍMULOS ESCOLARES A LOS DISTINTOS NIVELES DE EDUCACIÓN EN EL MUNICIPIO DE ATOLINGA	ATOLINGA	VARIAS	ENE-2011	DIC-2011	36,000.00	-	36,000.00	-	-	-	36,000.00	-	36,000.00	-	-	-	100.00%	100.00%	BECA	18	18	7	11	3.1.2	09	
03, DESARROLLO REGIONAL Y MEDIO AMBIENTE	01, FRESNILLO	SEPLADER	BECAS DE ESTÍMULOS ESCOLARES	ESTÍMULOS A LA EDUCACIÓN BÁSICA	APOYO A LA EDUCACIÓN BÁSICA	ENTREGA DE 1 ESTÍMULOS ESCOLARES A LOS DISTINTOS NIVELES DE EDUCACIÓN EN EL MUNICIPIO DE CALERA	CALERA	VARIAS	ENE-2011	DIC-2011	3,000.00	-	3,000.00	-	-	-	3,000.00	-	3,000.00	-	-	-	100.00%	100.00%	BECA	1	1	1	0	3.1.2	09	
03, DESARROLLO REGIONAL Y MEDIO AMBIENTE	01, FRESNILLO	SEPLADER	BECAS DE ESTÍMULOS ESCOLARES	ESTÍMULOS A LA EDUCACIÓN BÁSICA	APOYO A LA EDUCACIÓN BÁSICA	ENTREGA DE 2 ESTÍMULOS ESCOLARES A LOS DISTINTOS NIVELES DE EDUCACIÓN EN EL MUNICIPIO DE FRESNILLO	FRESNILLO	VARIAS	ENE-2011	DIC-2011	3,000.00	-	3,000.00	-	-	-	3,000.00	-	3,000.00	-	-	-	100.00%	100.00%	BECA	2	2	2	0	3.1.2	09	
03, DESARROLLO REGIONAL Y MEDIO AMBIENTE	02, RÍO GRANDE	SEPLADER	BECAS DE ESTÍMULOS ESCOLARES	ESTÍMULOS A LA EDUCACIÓN BÁSICA	APOYO A LA EDUCACIÓN BÁSICA	ENTREGA DE 80 ESTÍMULOS ESCOLARES A LOS DISTINTOS NIVELES DE EDUCACIÓN EN EL MUNICIPIO DE GRAL. FCO. R. MURGUÍA	GENERAL FRANCISCO R. MURGUÍA	VARIAS	ENE-2011	DIC-2011	120,000.00	-	120,000.00	-	-	-	120,000.00	-	120,000.00	-	-	-	100.00%	100.00%	BECA	80	80	37	43	3.1.2	09	
03, DESARROLLO REGIONAL Y MEDIO AMBIENTE	10, OJOCALIENTE	SEPLADER	BECAS DE ESTÍMULOS ESCOLARES	ESTÍMULOS A LA EDUCACIÓN BÁSICA	APOYO A LA EDUCACIÓN BÁSICA	ENTREGA DE 9 ESTÍMULOS ESCOLARES A LOS DISTINTOS NIVELES DE EDUCACIÓN EN EL MUNICIPIO DE PÁNFILO NATERA	GENERAL PÁNFILO NATERA	VARIAS	ENE-2011	DIC-2011	27,000.00	-	27,000.00	-	-	-	27,000.00	-	27,000.00	-	-	-	100.00%	100.00%	BECA	9	9	5	4	3.1.2	09	
03, DESARROLLO REGIONAL Y MEDIO AMBIENTE	08, ZACATECAS	SEPLADER	BECAS DE ESTÍMULOS ESCOLARES	ESTÍMULOS A LA EDUCACIÓN BÁSICA	APOYO A LA EDUCACIÓN BÁSICA	ENTREGA DE 46 ESTÍMULOS ESCOLARES A LOS DISTINTOS NIVELES DE EDUCACIÓN EN EL MUNICIPIO DE GUADALUPE	GUADALUPE	VARIAS	ENE-2011	DIC-2011	134,000.00	-	134,000.00	-	-	-	134,000.00	-	134,000.00	-	-	-	100.00%	100.00%	BECA	46	46	23	23	3.1.2	09	
03, DESARROLLO REGIONAL Y MEDIO AMBIENTE	09, JUCHIPILA	SEPLADER	BECAS DE ESTÍMULOS ESCOLARES	ESTÍMULOS A LA EDUCACIÓN BÁSICA	APOYO A LA EDUCACIÓN BÁSICA	ENTREGA DE 3 ESTÍMULOS ESCOLARES A LOS DISTINTOS NIVELES DE EDUCACIÓN EN EL MUNICIPIO DE JALPA	JALPA	VARIAS	ENE-2011	DIC-2011	6,000.00	-	6,000.00	-	-	-	6,000.00	-	6,000.00	-	-	-	100.00%	100.00%	BECA	3	3	1	2	3.1.2	09	
03, DESARROLLO REGIONAL Y MEDIO AMBIENTE	06, JEREZ	SEPLADER	BECAS DE ESTÍMULOS ESCOLARES	ESTÍMULOS A LA EDUCACIÓN BÁSICA	APOYO A LA EDUCACIÓN BÁSICA	ENTREGA DE 2 ESTÍMULOS ESCOLARES A LOS DISTINTOS NIVELES DE EDUCACIÓN EN EL MUNICIPIO DE JEREZ	JEREZ	VARIAS	ENE-2011	DIC-2011	4,000.00	-	4,000.00	-	-	-	4,000.00	-	4,000.00	-	-	-	100.00%	100.00%	BECA	2	2	1	1	3.1.2	09	
03, DESARROLLO REGIONAL Y MEDIO AMBIENTE	02, RÍO GRANDE	SEPLADER	BECAS DE ESTÍMULOS ESCOLARES	ESTÍMULOS A LA EDUCACIÓN BÁSICA	APOYO A LA EDUCACIÓN BÁSICA	ENTREGA DE 39 ESTÍMULOS ESCOLARES A LOS DISTINTOS NIVELES DE EDUCACIÓN EN EL MUNICIPIO DE JUAN ALDAMA	JUAN ALDAMA	VARIAS	ENE-2011	DIC-2011	60,000.00	-	60,000.00	-	-	-	60,000.00	-	60,000.00	-	-	-	100.00%	100.00%	BECA	39	39	17	22	3.1.2	09	
03, DESARROLLO REGIONAL Y MEDIO AMBIENTE	10, OJOCALIENTE	SEPLADER	BECAS DE ESTÍMULOS ESCOLARES	ESTÍMULOS A LA EDUCACIÓN BÁSICA	APOYO A LA EDUCACIÓN BÁSICA	ENTREGA DE 1 ESTÍMULOS ESCOLARES A LOS DISTINTOS NIVELES DE EDUCACIÓN EN EL MUNICIPIO DE LUIS MOYA	LUIS MOYA	VARIAS	ENE-2011	DIC-2011	1,500.00	-	1,500.00	-	-	-	1,500.00	-	1,500.00	-	-	-	100.00%	100.00%	BECA	1	1	1	0	3.1.2	09	
03, DESARROLLO REGIONAL Y MEDIO AMBIENTE	02, RÍO GRANDE	SEPLADER	BECAS DE ESTÍMULOS ESCOLARES	ESTÍMULOS A LA EDUCACIÓN BÁSICA	APOYO A LA EDUCACIÓN BÁSICA	ENTREGA DE 39 ESTÍMULOS ESCOLARES A LOS DISTINTOS NIVELES DE EDUCACIÓN EN EL MUNICIPIO DE MIGUEL AUZA	MIGUEL AUZA	VARIAS	ENE-2011	DIC-2011	61,500.00	-	61,500.00	-	-	-	61,500.00	-	61,500.00	-	-	-	100.00%	100.00%	BECA	39	39	19	20	3.1.2	09	
03, DESARROLLO REGIONAL Y MEDIO AMBIENTE	05, TLALTENANGO	SEPLADER	BECAS DE ESTÍMULOS ESCOLARES	ESTÍMULOS A LA EDUCACIÓN BÁSICA	APOYO A LA EDUCACIÓN BÁSICA	ENTREGA DE 7 ESTÍMULOS ESCOLARES A LOS DISTINTOS NIVELES DE EDUCACIÓN EN EL MUNICIPIO DE MOMAX	MOMAX	VARIAS	ENE-2011	DIC-2011	14,000.00	-	14,000.00	-	-	-	14,000.00	-	14,000.00	-	-	-	100.00%	100.00%	BECA	7	7	3	4	3.1.2	09	
03, DESARROLLO REGIONAL Y MEDIO AMBIENTE	06, JEREZ	SEPLADER	BECAS DE ESTÍMULOS ESCOLARES	ESTÍMULOS A LA EDUCACIÓN BÁSICA	APOYO A LA EDUCACIÓN BÁSICA	ENTREGA DE 10 ESTÍMULOS ESCOLARES A LOS DISTINTOS NIVELES DE EDUCACIÓN EN EL MUNICIPIO DE MONTE ESCOBEDO	MONTE ESCOBEDO	VARIAS	ENE-2011	DIC-2011	20,000.00	-	20,000.00	-	-	-	20,000.00	-	20,000.00	-	-	-	100.00%	100.00%	BECA	10	10	6	4	3.1.2	09	
03, DESARROLLO REGIONAL Y MEDIO AMBIENTE	02, RÍO GRANDE	SEPLADER	BECAS DE ESTÍMULOS ESCOLARES	ESTÍMULOS A LA EDUCACIÓN BÁSICA	APOYO A LA EDUCACIÓN BÁSICA	ENTREGA DE 15 ESTÍMULOS ESCOLARES A LOS DISTINTOS NIVELES DE EDUCACIÓN EN EL MUNICIPIO DE RIO GRANDE	RÍO GRANDE	VARIAS	ENE-2011	DIC-2011	23,000.00	-	23,000.00	-	-	-	23,000.00	-	23,000.00	-	-	-	100.00%	100.00%	BECA	15	15	6	9	3.1.2	09	
03, DESARROLLO REGIONAL Y MEDIO AMBIENTE	06, JEREZ	SEPLADER	BECAS DE ESTÍMULOS ESCOLARES	ESTÍMULOS A LA EDUCACIÓN BÁSICA	APOYO A LA EDUCACIÓN BÁSICA	ENTREGA DE 12 ESTÍMULOS ESCOLARES A LOS DISTINTOS NIVELES DE EDUCACIÓN EN EL MUNICIPIO DE SUSTICACAN	SUSTICACÁN	VARIAS	ENE-2011	DIC-2011	24,000.00	-	24,000.00	-	-	-	24,000.00	-	24,000.00	-	-	-	100.00%	100.00%	BECA	12	12	5	7	3.1.2	09	
03, DESARROLLO REGIONAL Y MEDIO AMBIENTE	05, TLALTENANGO	SEPLADER	BECAS DE ESTÍMULOS ESCOLARES	ESTÍMULOS A LA EDUCACIÓN BÁSICA	APOYO A LA EDUCACIÓN BÁSICA	ENTREGA DE 6 ESTÍMULOS ESCOLARES A LOS DISTINTOS NIVELES DE EDUCACIÓN EN EL MUNICIPIO DE STA. MARÍA DE LA PAZ	SANTA MARÍA DE LA PAZ	VARIAS	ENE-2011	DIC-2011	12,000.00	-	12,000.00	-	-	-	12,000.00	-	12,000.00	-	-	-	100.00%	100.00%	BECA	6	6	5	1	3.1.2	09	
03, DESARROLLO REGIONAL Y MEDIO AMBIENTE	05, TLALTENANGO	SEPLADER	BECAS DE ESTÍMULOS ESCOLARES	ESTÍMULOS A LA EDUCACIÓN BÁSICA	APOYO A LA EDUCACIÓN BÁSICA	ENTREGA DE 18 ESTÍMULOS ESCOLARES A LOS DISTINTOS NIVELES DE EDUCACIÓN EN EL MUNICIPIO DE TEPECHITLAN	TEPECHITLÁN	VARIAS	ENE-2011	DIC-2011	36,000.00	-	36,000.00	-	-	-	36,000.00	-	36,000.00	-	-	-	100.00%	100.00%	BECA	18	18	9	9	3.1.2	09	

SECRETARÍA DE PLANEACIÓN Y DESARROLLO REGIONAL
COMITÉ DE PLANEACIÓN PARA EL DESARROLLO DEL ESTADO DE ZACATECAS
SEGUNDO INFORME DE GOBIERNO
ANEXO TÉCNICO
CIERRE DE EJERCICIO 2011
RESUMEN POR SECTOR

CEP2011

SECTOR	REGIÓN	DEPENDENCIA	FONDO O MODALIDAD DE INVERSIÓN	PROGRAMA	SUBPROGRAMA	DESCRIPCIÓN DE LA OBRA O ACCIÓN	MUNICIPIO	LOCALIDAD	FECHA DE:		ESTRUCTURA FINANCIERA 2011 (PESOS) APROBADA						ESTRUCTURA FINANCIERA 2011 (PESOS) EJERCIDA						AVANCE %		METAS TOTALES			BENEFICIARIOS		PED	NUMERO DEL PROYECTO	OBSERVACIONES
									INICIO MMM/AAAA	TERMINO MMM/AAAA	TOTAL	FEDERAL	ESTATAL	MUNICIPAL	PARTICIP.	OTROS	TOTAL	FEDERAL	ESTATAL	MUNICIPAL	PARTICIP.	OTROS	FINANCIERO	FÍSICO	UNIDAD DE MEDIDA	PROGRAMADAS	ALCANZADAS	HOMBRES	MUJERES	EJE/ LÍNEA ESTRATÉGICA/ ESTRATEGIA		
03, DESARROLLO REGIONAL Y MEDIO AMBIENTE	06, JEREZ	SEPLADER	BECAS DE ESTÍMULOS ESCOLARES	ESTÍMULOS A LA EDUCACIÓN BÁSICA	APOYO A LA EDUCACIÓN BÁSICA	ENTREGA DE 10 ESTÍMULOS ESCOLARES A LOS DISTINTOS NIVELES DE EDUCACIÓN EN EL MUNICIPIO DE TEPETONGO	TEPETONGO	VARIAS	ENE-2011	DIC-2011	20,000.00	-	20,000.00	-	-	-	20,000.00	-	20,000.00	-	-	-	100.00%	100.00%	BECA	10	10	6	4	3.1.2	09	
03, DESARROLLO REGIONAL Y MEDIO AMBIENTE	05, TLALTENANGO	SEPLADER	BECAS DE ESTÍMULOS ESCOLARES	ESTÍMULOS A LA EDUCACIÓN BÁSICA	APOYO A LA EDUCACIÓN BÁSICA	ENTREGA DE 30 ESTÍMULOS ESCOLARES A LOS DISTINTOS NIVELES DE EDUCACIÓN EN EL MUNICIPIO DE TEUL DE GONZÁLEZ ORTEGA	TEÚL DE GONZÁLEZ ORTEGA	VARIAS	ENE-2011	DIC-2011	60,000.00	-	60,000.00	-	-	-	60,000.00	-	60,000.00	-	-	-	100.00%	100.00%	BECA	30	30	11	19	3.1.2	09	
03, DESARROLLO REGIONAL Y MEDIO AMBIENTE	05, TLALTENANGO	SEPLADER	BECAS DE ESTÍMULOS ESCOLARES	ESTÍMULOS A LA EDUCACIÓN BÁSICA	APOYO A LA EDUCACIÓN BÁSICA	ENTREGA DE 27 ESTÍMULOS ESCOLARES A LOS DISTINTOS NIVELES DE EDUCACIÓN EN EL MUNICIPIO DE TLALTENANGO	TLALTENANGO DE SÁNCHEZ ROMÁN	VARIAS	ENE-2011	DIC-2011	54,000.00	-	54,000.00	-	-	-	54,000.00	-	54,000.00	-	-	-	100.00%	100.00%	BECA	27	27	12	15	3.1.2	09	
03, DESARROLLO REGIONAL Y MEDIO AMBIENTE	10, OJOCALIENTE	SEPLADER	BECAS DE ESTÍMULOS ESCOLARES	ESTÍMULOS A LA EDUCACIÓN BÁSICA	APOYO A LA EDUCACIÓN BÁSICA	ENTREGA DE 2 ESTÍMULOS ESCOLARES A LOS DISTINTOS NIVELES DE EDUCACIÓN EN EL MUNICIPIO DE TRANCOSO	TRANCOSO	VARIAS	ENE-2011	DIC-2011	6,000.00	-	6,000.00	-	-	-	6,000.00	-	6,000.00	-	-	-	100.00%	100.00%	BECA	2	2	0	2	3.1.2	09	
03, DESARROLLO REGIONAL Y MEDIO AMBIENTE	01, FRESNILLO	SEPLADER	BECAS DE ESTÍMULOS ESCOLARES	ESTÍMULOS A LA EDUCACIÓN BÁSICA	APOYO A LA EDUCACIÓN BÁSICA	ENTREGA DE 1 ESTÍMULOS ESCOLARES A LOS DISTINTOS NIVELES DE EDUCACIÓN EN EL MUNICIPIO DE VALPARAÍSO	VALPARAÍSO	VARIAS	ENE-2011	DIC-2011	3,000.00	-	3,000.00	-	-	-	3,000.00	-	3,000.00	-	-	-	100.00%	100.00%	BECA	1	1	1	0	3.1.2	09	
03, DESARROLLO REGIONAL Y MEDIO AMBIENTE	06, JEREZ	SEPLADER	BECAS DE ESTÍMULOS ESCOLARES	ESTÍMULOS A LA EDUCACIÓN BÁSICA	APOYO A LA EDUCACIÓN BÁSICA	ENTREGA DE 5 ESTÍMULOS ESCOLARES A LOS DISTINTOS NIVELES DE EDUCACIÓN EN EL MUNICIPIO DE VILLANUEVA	VILLANUEVA	VARIAS	ENE-2011	DIC-2011	8,000.00	-	8,000.00	-	-	-	8,000.00	-	8,000.00	-	-	-	100.00%	100.00%	BECA	5	5	4	1	3.1.2	09	
03, DESARROLLO REGIONAL Y MEDIO AMBIENTE	08, ZACATECAS	SEPLADER	BECAS DE ESTÍMULOS ESCOLARES	ESTÍMULOS A LA EDUCACIÓN BÁSICA	APOYO A LA EDUCACIÓN BÁSICA	ENTREGA DE 66 ESTÍMULOS ESCOLARES A LOS DISTINTOS NIVELES DE EDUCACIÓN EN EL MUNICIPIO DE ZACATECAS	ZACATECAS	VARIAS	ENE-2011	DIC-2011	161,000.00	-	161,000.00	-	-	-	161,000.00	-	161,000.00	-	-	-	100.00%	100.00%	BECA	66	66	27	39	3.1.2	09	
03, DESARROLLO REGIONAL Y MEDIO AMBIENTE	01, FRESNILLO	SEPLADER	BECAS DE ESTÍMULOS ESCOLARES	ESTÍMULOS A LA EDUCACIÓN BÁSICA	APOYO A LA EDUCACIÓN BÁSICA	ENTREGA DE 21 ESTÍMULOS ESCOLARES A LOS DISTINTOS NIVELES DE EDUCACIÓN EN EL MUNICIPIO DE VALPARAÍSO	VALPARAÍSO	VARIAS	ENE-2011	DIC-2011	63,000.00	-	63,000.00	-	-	-	63,000.00	-	63,000.00	-	-	-	100.00%	100.00%	BECA	21	21	10	11	3.1.2	09	
03, DESARROLLO REGIONAL Y MEDIO AMBIENTE	08, ZACATECAS	SEPLADER	BECAS DE ESTÍMULOS ESCOLARES	ESTÍMULOS A LA EDUCACIÓN BÁSICA	APOYO A LA EDUCACIÓN BÁSICA	ENTREGA DE 9 ESTÍMULOS ESCOLARES A LOS DISTINTOS NIVELES DE EDUCACIÓN EN EL MUNICIPIO DE ZACATECAS	ZACATECAS	VARIAS	ENE-2011	DIC-2011	27,000.00	-	27,000.00	-	-	-	27,000.00	-	27,000.00	-	-	-	100.00%	100.00%	BECA	9	9	4	5	3.1.2	09	
03, DESARROLLO REGIONAL Y MEDIO AMBIENTE	10, OJOCALIENTE	SEPLADER	BECAS DE ESTÍMULOS ESCOLARES	ESTÍMULOS A LA EDUCACIÓN BÁSICA	APOYO A LA EDUCACIÓN BÁSICA	ENTREGA DE 47 ESTÍMULOS ESCOLARES A LOS DISTINTOS NIVELES DE EDUCACIÓN EN EL MUNICIPIO DE GENARO CODINA	GENARO CODINA	VARIAS	ENE-2011	DIC-2011	70,500.00	-	70,500.00	-	-	-	70,500.00	-	70,500.00	-	-	-	100.00%	100.00%	BECA	47	47	26	21	3.1.2	09	
03, DESARROLLO REGIONAL Y MEDIO AMBIENTE	07, MAZAPIL	SEPLADER	BECAS DE ESTÍMULOS ESCOLARES	ESTÍMULOS A LA EDUCACIÓN BÁSICA	APOYO A LA EDUCACIÓN BÁSICA	ENTREGA DE 9 ESTÍMULOS ESCOLARES A LOS DISTINTOS NIVELES DE EDUCACIÓN EN EL MUNICIPIO DE MELCHOR OCAMPO	MELCHOR OCAMPO	VARIAS	ENE-2011	DIC-2011	13,500.00	-	13,500.00	-	-	-	13,500.00	-	13,500.00	-	-	-	100.00%	100.00%	BECA	9	9	5	4	3.1.2	09	
03, DESARROLLO REGIONAL Y MEDIO AMBIENTE	04, PINOS	SEPLADER	BECAS DE ESTÍMULOS ESCOLARES	ESTÍMULOS A LA EDUCACIÓN BÁSICA	APOYO A LA EDUCACIÓN BÁSICA	ENTREGA DE 5 ESTÍMULOS ESCOLARES A LOS DISTINTOS NIVELES DE EDUCACIÓN EN EL MUNICIPIO DE PINOS	PINOS	VARIAS	ENE-2011	DIC-2011	7,500.00	-	7,500.00	-	-	-	7,500.00	-	7,500.00	-	-	-	100.00%	100.00%	BECA	5	5	4	1	3.1.2	09	
03, DESARROLLO REGIONAL Y MEDIO AMBIENTE	07, MAZAPIL	SEPLADER	BECAS DE ESTÍMULOS ESCOLARES	ESTÍMULOS A LA EDUCACIÓN BÁSICA	APOYO A LA EDUCACIÓN BÁSICA	ENTREGA DE 17 ESTÍMULOS ESCOLARES A LOS DISTINTOS NIVELES DE EDUCACIÓN EN EL MUNICIPIO DE EL SALVADOR	EL SALVADOR	VARIAS	ENE-2011	DIC-2011	25,500.00	-	25,500.00	-	-	-	25,500.00	-	25,500.00	-	-	-	100.00%	100.00%	BECA	17	17	10	7	3.1.2	09	
03, DESARROLLO REGIONAL Y MEDIO AMBIENTE	01, FRESNILLO	SEPLADER	BECAS DE ESTÍMULOS ESCOLARES	ESTÍMULOS A LA EDUCACIÓN BÁSICA	APOYO A LA EDUCACIÓN BÁSICA	ENTREGA DE 2 ESTÍMULOS ESCOLARES A LOS DISTINTOS NIVELES DE EDUCACIÓN EN EL MUNICIPIO DE CALERA	CALERA	VARIAS	ENE-2011	DIC-2011	3,000.00	-	3,000.00	-	-	-	3,000.00	-	3,000.00	-	-	-	100.00%	100.00%	BECA	2	2	1	1	3.1.2	09	
03, DESARROLLO REGIONAL Y MEDIO AMBIENTE	07, MAZAPIL	SEPLADER	BECAS DE ESTÍMULOS ESCOLARES	ESTÍMULOS A LA EDUCACIÓN BÁSICA	APOYO A LA EDUCACIÓN BÁSICA	ENTREGA DE 30 ESTÍMULOS ESCOLARES A LOS DISTINTOS NIVELES DE EDUCACIÓN EN EL MUNICIPIO DE CONCEPCIÓN DEL ORO	CONCEPCIÓN DEL ORO	VARIAS	ENE-2011	DIC-2011	45,000.00	-	45,000.00	-	-	-	45,000.00	-	45,000.00	-	-	-	100.00%	100.00%	BECA	30	30	14	16	3.1.2	09	
03, DESARROLLO REGIONAL Y MEDIO AMBIENTE	10, OJOCALIENTE	SEPLADER	BECAS DE ESTÍMULOS ESCOLARES	ESTÍMULOS A LA EDUCACIÓN BÁSICA	APOYO A LA EDUCACIÓN BÁSICA	ENTREGA DE 39 ESTÍMULOS ESCOLARES A LOS DISTINTOS NIVELES DE EDUCACIÓN EN EL MUNICIPIO DE CD. CUAUHTÉMOC	CUAUHTÉMOC	VARIAS	ENE-2011	DIC-2011	58,500.00	-	58,500.00	-	-	-	58,500.00	-	58,500.00	-	-	-	100.00%	100.00%	BECA	39	39	18	21	3.1.2	09	
03, DESARROLLO REGIONAL Y MEDIO AMBIENTE	01, FRESNILLO	SEPLADER	BECAS DE ESTÍMULOS ESCOLARES	ESTÍMULOS A LA EDUCACIÓN BÁSICA	APOYO A LA EDUCACIÓN BÁSICA	ENTREGA DE 198 ESTÍMULOS ESCOLARES A LOS DISTINTOS NIVELES DE EDUCACIÓN EN EL MUNICIPIO DE FRESNILLO	FRESNILLO	VARIAS	ENE-2011	DIC-2011	297,000.00	-	297,000.00	-	-	-	297,000.00	-	297,000.00	-	-	-	100.00%	100.00%	BECA	198	198	78	120	3.1.2	09	
03, DESARROLLO REGIONAL Y MEDIO AMBIENTE	10, OJOCALIENTE	SEPLADER	BECAS DE ESTÍMULOS ESCOLARES	ESTÍMULOS A LA EDUCACIÓN BÁSICA	APOYO A LA EDUCACIÓN BÁSICA	ENTREGA DE 33 ESTÍMULOS ESCOLARES A LOS DISTINTOS NIVELES DE EDUCACIÓN EN EL MUNICIPIO DE PÁNFILO NATERA	GENERAL PÁNFILO NATERA	VARIAS	ENE-2011	DIC-2011	49,500.00	-	49,500.00	-	-	-	49,500.00	-	49,500.00	-	-	-	100.00%	100.00%	BECA	33	33	18	15	3.1.2	09	
03, DESARROLLO REGIONAL Y MEDIO AMBIENTE	08, ZACATECAS	SEPLADER	BECAS DE ESTÍMULOS ESCOLARES	ESTÍMULOS A LA EDUCACIÓN BÁSICA	APOYO A LA EDUCACIÓN BÁSICA	ENTREGA DE 21 ESTÍMULOS ESCOLARES A LOS DISTINTOS NIVELES DE EDUCACIÓN EN EL MUNICIPIO DE GUADALUPE	GUADALUPE	VARIAS	ENE-2011	DIC-2011	31,500.00	-	31,500.00	-	-	-	31,500.00	-	31,500.00	-	-	-	100.00%	100.00%	BECA	21	21	14	7	3.1.2	09	
03, DESARROLLO REGIONAL Y MEDIO AMBIENTE	02, RÍO GRANDE	SEPLADER	BECAS DE ESTÍMULOS ESCOLARES	ESTÍMULOS A LA EDUCACIÓN BÁSICA	APOYO A LA EDUCACIÓN BÁSICA	ENTREGA DE 8 ESTÍMULOS ESCOLARES A LOS DISTINTOS NIVELES DE EDUCACIÓN EN EL MUNICIPIO DE CAÑITAS DE FELIPE PESCADOR	CAÑITAS DE FELIPE PESCADOR	VARIAS	ENE-2011	DIC-2011	12,000.00	-	12,000.00	-	-	-	12,000.00	-	12,000.00	-	-	-	100.00%	100.00%	BECA	8	8	5	3	3.1.2	09	

SECRETARÍA DE PLANEACIÓN Y DESARROLLO REGIONAL
COMITÉ DE PLANEACIÓN PARA EL DESARROLLO DEL ESTADO DE ZACATECAS
SEGUNDO INFORME DE GOBIERNO
ANEXO TÉCNICO
CIERRE DE EJERCICIO 2011
RESUMEN POR SECTOR

CEP2011

SECTOR	REGIÓN	DEPENDENCIA	FONDO O MODALIDAD DE INVERSIÓN	PROGRAMA	SUBPROGRAMA	DESCRIPCIÓN DE LA OBRA O ACCIÓN	MUNICIPIO	LOCALIDAD	FECHA DE:		ESTRUCTURA FINANCIERA 2011 (PESOS) APROBADA						ESTRUCTURA FINANCIERA 2011 (PESOS) EJERCIDA						AVANCE %		METAS TOTALES			BENEFICIARIOS		PED	NUMERO DEL PROYECTO	OBSERVACIONES
									INICIO MMM/AAAA	TERMINO MMM/AAAA	TOTAL	FEDERAL	ESTATAL	MUNICIPAL	PARTICIP.	OTROS	TOTAL	FEDERAL	ESTATAL	MUNICIPAL	PARTICIP.	OTROS	FINANCIERO	FÍSICO	UNIDAD DE MEDIDA	PROGRAMADAS	ALCANZADAS	HOMBRES	MUJERES	EJE/ LÍNEA ESTRATÉGICA/ ESTRATEGIA		
03, DESARROLLO REGIONAL Y MEDIO AMBIENTE	02, RÍO GRANDE	SEPLADER	BECAS DE ESTÍMULOS ESCOLARES	ESTÍMULOS A LA EDUCACIÓN BÁSICA	APOYO A LA EDUCACIÓN BÁSICA	ENTREGA DE 8 ESTÍMULOS ESCOLARES A LOS DISTINTOS NIVELES DE EDUCACIÓN EN EL MUNICIPIO DE JUAN ALDAMA	JUAN ALDAMA	VARIAS	ENE-2011	DIC-2011	12,000.00	-	12,000.00	-	-	-	12,000.00	-	12,000.00	-	-	-	100.00%	100.00%	BECA	8	8	5	3	3.1.2	09	
03, DESARROLLO REGIONAL Y MEDIO AMBIENTE	01, FRESNILLO	SEPLADER	BECAS DE ESTÍMULOS ESCOLARES	ESTÍMULOS A LA EDUCACIÓN BÁSICA	APOYO A LA EDUCACIÓN BÁSICA	ENTREGA DE 1 ESTÍMULOS ESCOLARES A LOS DISTINTOS NIVELES DE EDUCACIÓN EN EL MUNICIPIO DE GRAL. ENRIQUE ESTRADA	GENERAL ENRIQUE ESTRADA	VARIAS	ENE-2011	DIC-2011	1,500.00	-	1,500.00	-	-	-	1,500.00	-	1,500.00	-	-	-	100.00%	100.00%	BECA	1	1	1	0	3.1.2	09	
03, DESARROLLO REGIONAL Y MEDIO AMBIENTE	10, OJOCALIENTE	SEPLADER	BECAS DE ESTÍMULOS ESCOLARES	ESTÍMULOS A LA EDUCACIÓN BÁSICA	APOYO A LA EDUCACIÓN BÁSICA	ENTREGA DE 6 ESTÍMULOS ESCOLARES A LOS DISTINTOS NIVELES DE EDUCACIÓN EN EL MUNICIPIO DE LUIS MOYA	LUIS MOYA	VARIAS	ENE-2011	DIC-2011	9,000.00	-	9,000.00	-	-	-	9,000.00	-	9,000.00	-	-	-	100.00%	100.00%	BECA	6	6	3	3	3.1.2	09	
03, DESARROLLO REGIONAL Y MEDIO AMBIENTE	02, RÍO GRANDE	SEPLADER	BECAS DE ESTÍMULOS ESCOLARES	ESTÍMULOS A LA EDUCACIÓN BÁSICA	APOYO A LA EDUCACIÓN BÁSICA	ENTREGA DE 1 ESTÍMULOS ESCOLARES A LOS DISTINTOS NIVELES DE EDUCACIÓN EN EL MUNICIPIO DE GRAL. FCO. R. MURGUÍA	GENERAL FRANCISCO R. MURGUÍA	VARIAS	ENE-2011	DIC-2011	1,500.00	-	1,500.00	-	-	-	1,500.00	-	1,500.00	-	-	-	100.00%	100.00%	BECA	1	1	0	1	3.1.2	09	
03, DESARROLLO REGIONAL Y MEDIO AMBIENTE	09, JUCHIPILA	SEPLADER	BECAS DE ESTÍMULOS ESCOLARES	ESTÍMULOS A LA EDUCACIÓN BÁSICA	APOYO A LA EDUCACIÓN BÁSICA	ENTREGA DE 1 ESTÍMULOS ESCOLARES A LOS DISTINTOS NIVELES DE EDUCACIÓN EN EL MUNICIPIO DE JUCHIPILA	JUCHIPILA	VARIAS	ENE-2011	DIC-2011	1,500.00	-	1,500.00	-	-	-	1,500.00	-	1,500.00	-	-	-	100.00%	100.00%	BECA	1	1	0	1	3.1.2	09	
03, DESARROLLO REGIONAL Y MEDIO AMBIENTE	07, MAZAPIL	SEPLADER	BECAS DE ESTÍMULOS ESCOLARES	ESTÍMULOS A LA EDUCACIÓN BÁSICA	APOYO A LA EDUCACIÓN BÁSICA	ENTREGA DE 51 ESTÍMULOS ESCOLARES A LOS DISTINTOS NIVELES DE EDUCACIÓN EN EL MUNICIPIO DE MAZAPIL	MAZAPIL	VARIAS	ENE-2011	DIC-2011	76,500.00	-	76,500.00	-	-	-	76,500.00	-	76,500.00	-	-	-	100.00%	98.04%	BECA	51	50	26	25	3.1.2	09	
03, DESARROLLO REGIONAL Y MEDIO AMBIENTE	10, OJOCALIENTE	SEPLADER	BECAS DE ESTÍMULOS ESCOLARES	ESTÍMULOS A LA EDUCACIÓN BÁSICA	APOYO A LA EDUCACIÓN BÁSICA	ENTREGA DE 50 ESTÍMULOS ESCOLARES A LOS DISTINTOS NIVELES DE EDUCACIÓN EN EL MUNICIPIO DE OJOCALIENTE	OJOCALIENTE	VARIAS	ENE-2011	DIC-2011	75,000.00	-	75,000.00	-	-	-	75,000.00	-	75,000.00	-	-	-	100.00%	100.00%	BECA	50	50	22	28	3.1.2	09	
03, DESARROLLO REGIONAL Y MEDIO AMBIENTE	08, ZACATECAS	SEPLADER	BECAS DE ESTÍMULOS ESCOLARES	ESTÍMULOS A LA EDUCACIÓN BÁSICA	APOYO A LA EDUCACIÓN BÁSICA	ENTREGA DE 8 ESTÍMULOS ESCOLARES A LOS DISTINTOS NIVELES DE EDUCACIÓN EN EL MUNICIPIO DE PANUCO	PÁNUCO	VARIAS	ENE-2011	DIC-2011	12,000.00	-	12,000.00	-	-	-	12,000.00	-	12,000.00	-	-	-	100.00%	100.00%	BECA	8	8	1	7	3.1.2	09	
03, DESARROLLO REGIONAL Y MEDIO AMBIENTE	02, RÍO GRANDE	SEPLADER	BECAS DE ESTÍMULOS ESCOLARES	ESTÍMULOS A LA EDUCACIÓN BÁSICA	APOYO A LA EDUCACIÓN BÁSICA	ENTREGA DE 4 ESTÍMULOS ESCOLARES A LOS DISTINTOS NIVELES DE EDUCACIÓN EN EL MUNICIPIO DE RIO GRANDE	RÍO GRANDE	VARIAS	ENE-2011	DIC-2011	6,000.00	-	6,000.00	-	-	-	6,000.00	-	6,000.00	-	-	-	100.00%	100.00%	BECA	4	4	1	3	3.1.2	09	
03, DESARROLLO REGIONAL Y MEDIO AMBIENTE	04, PINOS	SEPLADER	BECAS DE ESTÍMULOS ESCOLARES	ESTÍMULOS A LA EDUCACIÓN BÁSICA	APOYO A LA EDUCACIÓN BÁSICA	ENTREGA DE 3 ESTÍMULOS ESCOLARES A LOS DISTINTOS NIVELES DE EDUCACIÓN EN EL MUNICIPIO DE NORIA DE ÁNGELES	NORIA DE ÁNGELES	VARIAS	ENE-2011	DIC-2011	4,500.00	-	4,500.00	-	-	-	4,500.00	-	4,500.00	-	-	-	100.00%	100.00%	BECA	3	3	1	2	3.1.2	09	
03, DESARROLLO REGIONAL Y MEDIO AMBIENTE	06, JEREZ	SEPLADER	BECAS DE ESTÍMULOS ESCOLARES	ESTÍMULOS A LA EDUCACIÓN BÁSICA	APOYO A LA EDUCACIÓN BÁSICA	ENTREGA DE 2 ESTÍMULOS ESCOLARES A LOS DISTINTOS NIVELES DE EDUCACIÓN EN EL MUNICIPIO DE SUSTICACAN	SUSTICACÁN	VARIAS	ENE-2011	DIC-2011	3,000.00	-	3,000.00	-	-	-	3,000.00	-	3,000.00	-	-	-	100.00%	100.00%	BECA	2	2	1	1	3.1.2	09	
03, DESARROLLO REGIONAL Y MEDIO AMBIENTE	05, TLALTENANGO	SEPLADER	BECAS DE ESTÍMULOS ESCOLARES	ESTÍMULOS A LA EDUCACIÓN BÁSICA	APOYO A LA EDUCACIÓN BÁSICA	ENTREGA DE 2 ESTÍMULOS ESCOLARES A LOS DISTINTOS NIVELES DE EDUCACIÓN EN EL MUNICIPIO DE TLALTENANGO	TLALTENANGO DE SÁNCHEZ ROMÁN	VARIAS	ENE-2011	DIC-2011	3,000.00	-	3,000.00	-	-	-	3,000.00	-	3,000.00	-	-	-	100.00%	100.00%	BECA	2	2	1	1	3.1.2	09	
03, DESARROLLO REGIONAL Y MEDIO AMBIENTE	08, ZACATECAS	SEPLADER	BECAS DE ESTÍMULOS ESCOLARES	ESTÍMULOS A LA EDUCACIÓN BÁSICA	APOYO A LA EDUCACIÓN BÁSICA	ENTREGA DE 6 ESTÍMULOS ESCOLARES A LOS DISTINTOS NIVELES DE EDUCACIÓN EN EL MUNICIPIO DE VETAGRANDE	VETAGRANDE	VARIAS	ENE-2011	DIC-2011	9,000.00	-	9,000.00	-	-	-	9,000.00	-	9,000.00	-	-	-	100.00%	100.00%	BECA	6	6	3	3	3.1.2	09	
03, DESARROLLO REGIONAL Y MEDIO AMBIENTE	10, OJOCALIENTE	SEPLADER	BECAS DE ESTÍMULOS ESCOLARES	ESTÍMULOS A LA EDUCACIÓN BÁSICA	APOYO A LA EDUCACIÓN BÁSICA	ENTREGA DE 30 ESTÍMULOS ESCOLARES A LOS DISTINTOS NIVELES DE EDUCACIÓN EN EL MUNICIPIO DE TRANCOSO	TRANCOSO	VARIAS	ENE-2011	DIC-2011	45,000.00	-	45,000.00	-	-	-	45,000.00	-	45,000.00	-	-	-	100.00%	100.00%	BECA	30	30	14	16	3.1.2	09	
03, DESARROLLO REGIONAL Y MEDIO AMBIENTE	01, FRESNILLO	SEPLADER	BECAS DE ESTÍMULOS ESCOLARES	ESTÍMULOS A LA EDUCACIÓN BÁSICA	APOYO A LA EDUCACIÓN BÁSICA	ENTREGA DE 75 ESTÍMULOS ESCOLARES A LOS DISTINTOS NIVELES DE EDUCACIÓN EN EL MUNICIPIO DE VILLA DE COS	VILLA DE COS	VARIAS	ENE-2011	DIC-2011	112,500.00	-	112,500.00	-	-	-	112,500.00	-	112,500.00	-	-	-	100.00%	100.00%	BECA	75	75	35	40	3.1.2	09	
03, DESARROLLO REGIONAL Y MEDIO AMBIENTE	04, PINOS	SEPLADER	BECAS DE ESTÍMULOS ESCOLARES	ESTÍMULOS A LA EDUCACIÓN BÁSICA	APOYO A LA EDUCACIÓN BÁSICA	ENTREGA DE 2 ESTÍMULOS ESCOLARES A LOS DISTINTOS NIVELES DE EDUCACIÓN EN EL MUNICIPIO DE VILLA GONZÁLEZ. ORTEGA	VILLA GONZÁLEZ ORTEGA	VARIAS	ENE-2011	DIC-2011	3,000.00	-	3,000.00	-	-	-	3,000.00	-	3,000.00	-	-	-	100.00%	100.00%	BECA	2	2	1	1	3.1.2	09	
03, DESARROLLO REGIONAL Y MEDIO AMBIENTE	04, PINOS	SEPLADER	BECAS DE ESTÍMULOS ESCOLARES	ESTÍMULOS A LA EDUCACIÓN BÁSICA	APOYO A LA EDUCACIÓN BÁSICA	ENTREGA DE 4 ESTÍMULOS ESCOLARES A LOS DISTINTOS NIVELES DE EDUCACIÓN EN EL MUNICIPIO DE VILLA HIDALGO	VILLA HIDALGO	VARIAS	ENE-2011	DIC-2011	6,000.00	-	6,000.00	-	-	-	6,000.00	-	6,000.00	-	-	-	100.00%	100.00%	BECA	4	4	0	4	3.1.2	09	
03, DESARROLLO REGIONAL Y MEDIO AMBIENTE	06, JEREZ	SEPLADER	BECAS DE ESTÍMULOS ESCOLARES	ESTÍMULOS A LA EDUCACIÓN BÁSICA	APOYO A LA EDUCACIÓN BÁSICA	ENTREGA DE 4 ESTÍMULOS ESCOLARES A LOS DISTINTOS NIVELES DE EDUCACIÓN EN EL MUNICIPIO DE VILLANUEVA	VILLANUEVA	VARIAS	ENE-2011	DIC-2011	6,000.00	-	6,000.00	-	-	-	6,000.00	-	6,000.00	-	-	-	100.00%	100.00%	BECA	4	4	3	1	3.1.2	09	
03, DESARROLLO REGIONAL Y MEDIO AMBIENTE	08, ZACATECAS	SEPLADER	BECAS DE ESTÍMULOS ESCOLARES	ESTÍMULOS A LA EDUCACIÓN BÁSICA	APOYO A LA EDUCACIÓN BÁSICA	ENTREGA DE 233 ESTÍMULOS ESCOLARES A LOS DISTINTOS NIVELES DE EDUCACIÓN EN EL MUNICIPIO DE ZACATECAS	ZACATECAS	VARIAS	ENE-2011	DIC-2011	349,500.00	-	349,500.00	-	-	-	349,500.00	-	349,500.00	-	-	-	100.00%	100.00%	BECA	233	233	107	126	3.1.2	09	
03, DESARROLLO REGIONAL Y MEDIO AMBIENTE	01, FRESNILLO	SEPLADER	BECAS DE ESTÍMULOS ESCOLARES	ESTÍMULOS A LA EDUCACIÓN BÁSICA	APOYO A LA EDUCACIÓN BÁSICA	ENTREGA DE 100 ESTÍMULOS ESCOLARES A LOS DISTINTOS NIVELES DE EDUCACIÓN EN EL MUNICIPIO DE FRESNILLO	FRESNILLO	VARIAS	ENE-2011	DIC-2011	300,000.00	-	300,000.00	-	-	-	300,000.00	-	300,000.00	-	-	-	100.00%	100.00%	BECA	100	100	48	52	3.1.2	09	

SECRETARÍA DE PLANEACIÓN Y DESARROLLO REGIONAL
COMITÉ DE PLANEACIÓN PARA EL DESARROLLO DEL ESTADO DE ZACATECAS
SEGUNDO INFORME DE GOBIERNO
ANEXO TÉCNICO
CIERRE DE EJERCICIO 2011
RESUMEN POR SECTOR

CEP2011

SECTOR	REGIÓN	DEPENDENCIA	FONDO O MODALIDAD DE INVERSIÓN	PROGRAMA	SUBPROGRAMA	DESCRIPCIÓN DE LA OBRA O ACCIÓN	MUNICIPIO	LOCALIDAD	FECHA DE:		ESTRUCTURA FINANCIERA 2011 (PESOS) APROBADA						ESTRUCTURA FINANCIERA 2011 (PESOS) EJERCIDA						AVANCE %		METAS TOTALES			BENEFICIARIOS		PED	NUMERO DEL PROYECTO	OBSERVACIONES
									INICIO MMM/AAAA	TERMINO MMM/AAAA	TOTAL	FEDERAL	ESTATAL	MUNICIPAL	PARTICIP.	OTROS	TOTAL	FEDERAL	ESTATAL	MUNICIPAL	PARTICIP.	OTROS	FINANCIERO	FÍSICO	UNIDAD DE MEDIDA	PROGRAMADAS	ALCANZADAS	HOMBRES	MUJERES	EJE/ LÍNEA ESTRATÉGICA/ ESTRATEGIA		
03, DESARROLLO REGIONAL Y MEDIO AMBIENTE	04, PINOS	SEPLADER	BECAS DE ESTÍMULOS ESCOLARES	ESTÍMULOS A LA EDUCACIÓN BÁSICA	APOYO A LA EDUCACIÓN BÁSICA	ENTREGA DE 39 ESTÍMULOS ESCOLARES A LOS DISTINTOS NIVELES DE EDUCACIÓN EN EL MUNICIPIO DE LORETO	LORETO	VARIAS	ENE-2011	DIC-2011	58,500.00	-	58,500.00	-	-	-	58,500.00	-	58,500.00	-	-	-	100.00%	100.00%	BECA	39	39	19	20	3.1.2	09	
03, DESARROLLO REGIONAL Y MEDIO AMBIENTE	10, OJOCALIENTE	SEPLADER	BECAS DE ESTÍMULOS ESCOLARES	ESTÍMULOS A LA EDUCACIÓN BÁSICA	APOYO A LA EDUCACIÓN BÁSICA	ENTREGA DE 12 ESTÍMULOS ESCOLARES A LOS DISTINTOS NIVELES DE EDUCACIÓN EN EL MUNICIPIO DE LUIS MOYA	LUIS MOYA	VARIAS	ENE-2011	DIC-2011	18,000.00	-	18,000.00	-	-	-	18,000.00	-	18,000.00	-	-	-	100.00%	100.00%	BECA	12	12	4	8	3.1.2	09	
03, DESARROLLO REGIONAL Y MEDIO AMBIENTE	04, PINOS	SEPLADER	BECAS DE ESTÍMULOS ESCOLARES	ESTÍMULOS A LA EDUCACIÓN BÁSICA	APOYO A LA EDUCACIÓN BÁSICA	ENTREGA DE 13 ESTÍMULOS ESCOLARES A LOS DISTINTOS NIVELES DE EDUCACIÓN EN EL MUNICIPIO DE NORIA DE ÁNGELES	NORIA DE ÁNGELES	VARIAS	ENE-2011	DIC-2011	19,500.00	-	19,500.00	-	-	-	19,500.00	-	19,500.00	-	-	-	100.00%	100.00%	BECA	13	13	8	5	3.1.2	09	
03, DESARROLLO REGIONAL Y MEDIO AMBIENTE	01, FRESNILLO	SEPLADER	BECAS DE ESTÍMULOS ESCOLARES	ESTÍMULOS A LA EDUCACIÓN BÁSICA	APOYO A LA EDUCACIÓN BÁSICA	ENTREGA DE 1 ESTÍMULOS ESCOLARES A LOS DISTINTOS NIVELES DE EDUCACIÓN EN EL MUNICIPIO DE VALPARAÍSO	VALPARAÍSO	VARIAS	ENE-2011	DIC-2011	1,500.00	-	1,500.00	-	-	-	1,500.00	-	1,500.00	-	-	-	100.00%	100.00%	BECA	1	1	0	1	3.1.2	09	
03, DESARROLLO REGIONAL Y MEDIO AMBIENTE	04, PINOS	SEPLADER	BECAS DE ESTÍMULOS ESCOLARES	ESTÍMULOS A LA EDUCACIÓN BÁSICA	APOYO A LA EDUCACIÓN BÁSICA	ENTREGA DE 119 ESTÍMULOS ESCOLARES A LOS DISTINTOS NIVELES DE EDUCACIÓN EN EL MUNICIPIO DE VILLA GARCÍA	VILLA GARCÍA	VARIAS	ENE-2011	DIC-2011	178,500.00	-	178,500.00	-	-	-	178,500.00	-	178,500.00	-	-	-	100.00%	99.16%	BECA	119	118	58	61	3.1.2	09	
03, DESARROLLO REGIONAL Y MEDIO AMBIENTE	04, PINOS	SEPLADER	BECAS DE ESTÍMULOS ESCOLARES	ESTÍMULOS A LA EDUCACIÓN BÁSICA	APOYO A LA EDUCACIÓN BÁSICA	ENTREGA DE 16 ESTÍMULOS ESCOLARES A LOS DISTINTOS NIVELES DE EDUCACIÓN EN EL MUNICIPIO DE VILLA GONZÁLEZ ORTEGA	VILLA GONZÁLEZ ORTEGA	VARIAS	ENE-2011	DIC-2011	24,000.00	-	24,000.00	-	-	-	24,000.00	-	24,000.00	-	-	-	100.00%	100.00%	BECA	16	16	5	11	3.1.2	09	
03, DESARROLLO REGIONAL Y MEDIO AMBIENTE	05, TLALTENANGO	SEPLADER	BECAS DE ESTÍMULOS ESCOLARES	ESTÍMULOS A LA EDUCACIÓN BÁSICA	APOYO A LA EDUCACIÓN BÁSICA	ENTREGA DE 2 ESTÍMULOS ESCOLARES A LOS DISTINTOS NIVELES DE EDUCACIÓN EN EL MUNICIPIO DE BENITO JUÁREZ	BENITO JUÁREZ	VARIAS	ENE-2011	DIC-2011	6,000.00	-	6,000.00	-	-	-	6,000.00	-	6,000.00	-	-	-	100.00%	100.00%	BECA	2	2	1	1	3.1.2	09	
03, DESARROLLO REGIONAL Y MEDIO AMBIENTE	01, FRESNILLO	SEPLADER	BECAS DE ESTÍMULOS ESCOLARES	ESTÍMULOS A LA EDUCACIÓN BÁSICA	APOYO A LA EDUCACIÓN BÁSICA	ENTREGA DE 32 ESTÍMULOS ESCOLARES A LOS DISTINTOS NIVELES DE EDUCACIÓN EN EL MUNICIPIO DE CALERA	CALERA	VARIAS	ENE-2011	DIC-2011	64,000.00	-	64,000.00	-	-	-	64,000.00	-	64,000.00	-	-	-	100.00%	100.00%	BECA	32	32	19	13	3.1.2	09	
03, DESARROLLO REGIONAL Y MEDIO AMBIENTE	01, FRESNILLO	SEPLADER	BECAS DE ESTÍMULOS ESCOLARES	ESTÍMULOS A LA EDUCACIÓN BÁSICA	APOYO A LA EDUCACIÓN BÁSICA	ENTREGA DE 3 ESTÍMULOS ESCOLARES A LOS DISTINTOS NIVELES DE EDUCACIÓN EN EL MUNICIPIO DE GRAL. ENRIQUE ESTRADA	GENERAL ENRIQUE ESTRADA	VARIAS	ENE-2011	DIC-2011	6,000.00	-	6,000.00	-	-	-	6,000.00	-	6,000.00	-	-	-	100.00%	100.00%	BECA	3	3	2	1	3.1.2	09	
03, DESARROLLO REGIONAL Y MEDIO AMBIENTE	10, OJOCALIENTE	SEPLADER	BECAS DE ESTÍMULOS ESCOLARES	ESTÍMULOS A LA EDUCACIÓN BÁSICA	APOYO A LA EDUCACIÓN BÁSICA	ENTREGA DE 3 ESTÍMULOS ESCOLARES A LOS DISTINTOS NIVELES DE EDUCACIÓN EN EL MUNICIPIO DE PÁNFILO NATERA	GENERAL PÁNFILO NATERA	VARIAS	ENE-2011	DIC-2011	9,000.00	-	9,000.00	-	-	-	9,000.00	-	9,000.00	-	-	-	100.00%	100.00%	BECA	3	3	0	3	3.1.2	09	
03, DESARROLLO REGIONAL Y MEDIO AMBIENTE	08, ZACATECAS	SEPLADER	BECAS DE ESTÍMULOS ESCOLARES	ESTÍMULOS A LA EDUCACIÓN BÁSICA	APOYO A LA EDUCACIÓN BÁSICA	ENTREGA DE 17 ESTÍMULOS ESCOLARES A LOS DISTINTOS NIVELES DE EDUCACIÓN EN EL MUNICIPIO DE GUADALUPE	GUADALUPE	VARIAS	ENE-2011	DIC-2011	49,000.00	-	49,000.00	-	-	-	49,000.00	-	49,000.00	-	-	-	100.00%	100.00%	BECA	17	17	8	9	3.1.2	09	
03, DESARROLLO REGIONAL Y MEDIO AMBIENTE	09, JUCHIPILA	SEPLADER	BECAS DE ESTÍMULOS ESCOLARES	ESTÍMULOS A LA EDUCACIÓN BÁSICA	APOYO A LA EDUCACIÓN BÁSICA	ENTREGA DE 2 ESTÍMULOS ESCOLARES A LOS DISTINTOS NIVELES DE EDUCACIÓN EN EL MUNICIPIO DE JALPA	JALPA	VARIAS	ENE-2011	DIC-2011	6,000.00	-	6,000.00	-	-	-	6,000.00	-	6,000.00	-	-	-	100.00%	100.00%	BECA	2	2	0	2	3.1.2	09	
03, DESARROLLO REGIONAL Y MEDIO AMBIENTE	02, RÍO GRANDE	SEPLADER	BECAS DE ESTÍMULOS ESCOLARES	ESTÍMULOS A LA EDUCACIÓN BÁSICA	APOYO A LA EDUCACIÓN BÁSICA	ENTREGA DE 8 ESTÍMULOS ESCOLARES A LOS DISTINTOS NIVELES DE EDUCACIÓN EN EL MUNICIPIO DE JUAN ALDAMA	JUAN ALDAMA	VARIAS	ENE-2011	DIC-2011	24,000.00	-	24,000.00	-	-	-	24,000.00	-	24,000.00	-	-	-	100.00%	100.00%	BECA	8	8	3	5	3.1.2	09	
03, DESARROLLO REGIONAL Y MEDIO AMBIENTE	05, TLALTENANGO	SEPLADER	BECAS DE ESTÍMULOS ESCOLARES	ESTÍMULOS A LA EDUCACIÓN BÁSICA	APOYO A LA EDUCACIÓN BÁSICA	ENTREGA DE 10 ESTÍMULOS ESCOLARES A LOS DISTINTOS NIVELES DE EDUCACIÓN EN EL MUNICIPIO DE MOMAX	MOMAX	VARIAS	ENE-2011	DIC-2011	30,000.00	-	30,000.00	-	-	-	30,000.00	-	30,000.00	-	-	-	100.00%	90.00%	BECA	10	9	6	4	3.1.2	09	
03, DESARROLLO REGIONAL Y MEDIO AMBIENTE	08, ZACATECAS	SEPLADER	BECAS DE ESTÍMULOS ESCOLARES	ESTÍMULOS A LA EDUCACIÓN BÁSICA	APOYO A LA EDUCACIÓN BÁSICA	ENTREGA DE 5 ESTÍMULOS ESCOLARES A LOS DISTINTOS NIVELES DE EDUCACIÓN EN EL MUNICIPIO DE MORELOS	MORELOS	VARIAS	ENE-2011	DIC-2011	10,000.00	-	10,000.00	-	-	-	10,000.00	-	10,000.00	-	-	-	100.00%	100.00%	BECA	5	5	1	4	3.1.2	09	
03, DESARROLLO REGIONAL Y MEDIO AMBIENTE	09, JUCHIPILA	SEPLADER	BECAS DE ESTÍMULOS ESCOLARES	ESTÍMULOS A LA EDUCACIÓN BÁSICA	APOYO A LA EDUCACIÓN BÁSICA	ENTREGA DE 5 ESTÍMULOS ESCOLARES A LOS DISTINTOS NIVELES DE EDUCACIÓN EN EL MUNICIPIO DE NOCHISTLÁN	NOCHISTLÁN DE MEJÍA	VARIAS	ENE-2011	DIC-2011	15,000.00	-	15,000.00	-	-	-	15,000.00	-	15,000.00	-	-	-	100.00%	100.00%	BECA	5	5	0	5	3.1.2	09	
03, DESARROLLO REGIONAL Y MEDIO AMBIENTE	10, OJOCALIENTE	SEPLADER	BECAS DE ESTÍMULOS ESCOLARES	ESTÍMULOS A LA EDUCACIÓN BÁSICA	APOYO A LA EDUCACIÓN BÁSICA	ENTREGA DE 1 ESTÍMULOS ESCOLARES A LOS DISTINTOS NIVELES DE EDUCACIÓN EN EL MUNICIPIO DE OJOCALIENTE	OJOCALIENTE	VARIAS	ENE-2011	DIC-2011	3,000.00	-	3,000.00	-	-	-	3,000.00	-	3,000.00	-	-	-	100.00%	100.00%	BECA	1	1	0	1	3.1.2	09	
03, DESARROLLO REGIONAL Y MEDIO AMBIENTE	03, SOMBRERETE	SEPLADER	BECAS DE ESTÍMULOS ESCOLARES	ESTÍMULOS A LA EDUCACIÓN BÁSICA	APOYO A LA EDUCACIÓN BÁSICA	ENTREGA DE 4 ESTÍMULOS ESCOLARES A LOS DISTINTOS NIVELES DE EDUCACIÓN EN EL MUNICIPIO DE SAÍN ALTO	SAÍN ALTO	VARIAS	ENE-2011	DIC-2011	12,000.00	-	12,000.00	-	-	-	12,000.00	-	12,000.00	-	-	-	100.00%	100.00%	BECA	4	4	0	4	3.1.2	09	
03, DESARROLLO REGIONAL Y MEDIO AMBIENTE	08, ZACATECAS	SEPLADER	BECAS DE ESTÍMULOS ESCOLARES	ESTÍMULOS A LA EDUCACIÓN BÁSICA	APOYO A LA EDUCACIÓN BÁSICA	ENTREGA DE 62 ESTÍMULOS ESCOLARES A LOS DISTINTOS NIVELES DE EDUCACIÓN EN EL MUNICIPIO DE PÁNUCO	PÁNUCO	VARIAS	ENE-2011	DIC-2011	124,000.00	-	124,000.00	-	-	-	124,000.00	-	124,000.00	-	-	-	100.00%	98.39%	BECA	62	61	30	32	3.1.2	09	
03, DESARROLLO REGIONAL Y MEDIO AMBIENTE	05, TLALTENANGO	SEPLADER	BECAS DE ESTÍMULOS ESCOLARES	ESTÍMULOS A LA EDUCACIÓN BÁSICA	APOYO A LA EDUCACIÓN BÁSICA	ENTREGA DE 3 ESTÍMULOS ESCOLARES A LOS DISTINTOS NIVELES DE EDUCACIÓN EN EL MUNICIPIO DE STA. MARÍA DE LA PAZ	SANTA MARÍA DE LA PAZ	VARIAS	ENE-2011	DIC-2011	9,000.00	-	9,000.00	-	-	-	9,000.00	-	9,000.00	-	-	-	100.00%	100.00%	BECA	3	3	2	1	3.1.2	09	

SECRETARÍA DE PLANEACIÓN Y DESARROLLO REGIONAL
COMITÉ DE PLANEACIÓN PARA EL DESARROLLO DEL ESTADO DE ZACATECAS
SEGUNDO INFORME DE GOBIERNO
ANEXO TÉCNICO
CIERRE DE EJERCICIO 2011
RESUMEN POR SECTOR

CEP2011

SECTOR	REGIÓN	DEPENDENCIA	FONDO O MODALIDAD DE INVERSIÓN	PROGRAMA	SUBPROGRAMA	DESCRIPCIÓN DE LA OBRA O ACCIÓN	MUNICIPIO	LOCALIDAD	FECHA DE:		ESTRUCTURA FINANCIERA 2011 (PESOS) APROBADA						ESTRUCTURA FINANCIERA 2011 (PESOS) EJERCIDA						AVANCE %		METAS TOTALES			BENEFICIARIOS		PED	NUMERO DEL PROYECTO	OBSERVACIONES
									INICIO MMM/AAAA	TERMINO MMM/AAAA	TOTAL	FEDERAL	ESTATAL	MUNICIPAL	PARTICIP.	OTROS	TOTAL	FEDERAL	ESTATAL	MUNICIPAL	PARTICIP.	OTROS	FINANCIERO	FÍSICO	UNIDAD DE MEDIDA	PROGRAMADAS	ALCANZADAS	HOMBRES	MUJERES	EJE/ LÍNEA ESTRATÉGICA/ ESTRATEGIA		
03, DESARROLLO REGIONAL Y MEDIO AMBIENTE	04, PINOS	SEPLADER	BECAS DE ESTÍMULOS ESCOLARES	ESTÍMULOS A LA EDUCACIÓN BÁSICA	APOYO A LA EDUCACIÓN BÁSICA	ENTREGA DE 1 ESTÍMULOS ESCOLARES A LOS DISTINTOS NIVELES DE EDUCACIÓN EN EL MUNICIPIO DE NORIA DE ÁNGELES	NORIA DE ÁNGELES	VARIAS	ENE-2011	DIC-2011	2,000.00	-	2,000.00	-	-	-	2,000.00	-	2,000.00	-	-	-	100.00%	100.00%	BECA	1	1	0	1	3.1.2	09	
03, DESARROLLO REGIONAL Y MEDIO AMBIENTE	05, TLALTENANGO	SEPLADER	BECAS DE ESTÍMULOS ESCOLARES	ESTÍMULOS A LA EDUCACIÓN BÁSICA	APOYO A LA EDUCACIÓN BÁSICA	ENTREGA DE 3 ESTÍMULOS ESCOLARES A LOS DISTINTOS NIVELES DE EDUCACIÓN EN EL MUNICIPIO DE TEPECHITLAN	TEPECHITLÁN	VARIAS	ENE-2011	DIC-2011	9,000.00	-	9,000.00	-	-	-	9,000.00	-	9,000.00	-	-	-	100.00%	100.00%	BECA	3	3	1	2	3.1.2	09	
03, DESARROLLO REGIONAL Y MEDIO AMBIENTE	05, TLALTENANGO	SEPLADER	BECAS DE ESTÍMULOS ESCOLARES	ESTÍMULOS A LA EDUCACIÓN BÁSICA	APOYO A LA EDUCACIÓN BÁSICA	ENTREGA DE 5 ESTÍMULOS ESCOLARES A LOS DISTINTOS NIVELES DE EDUCACIÓN EN EL MUNICIPIO DE TEUL DE GONZÁLEZ ORTEGA	TEÚL DE GONZÁLEZ ORTEGA	VARIAS	ENE-2011	DIC-2011	15,000.00	-	15,000.00	-	-	-	15,000.00	-	15,000.00	-	-	-	100.00%	100.00%	BECA	5	5	3	2	3.1.2	09	
03, DESARROLLO REGIONAL Y MEDIO AMBIENTE	05, TLALTENANGO	SEPLADER	BECAS DE ESTÍMULOS ESCOLARES	ESTÍMULOS A LA EDUCACIÓN BÁSICA	APOYO A LA EDUCACIÓN BÁSICA	ENTREGA DE 4 ESTÍMULOS ESCOLARES A LOS DISTINTOS NIVELES DE EDUCACIÓN EN EL MUNICIPIO DE TLALTENANGO	TLALTENANGO DE SÁNCHEZ ROMÁN	VARIAS	ENE-2011	DIC-2011	12,000.00	-	12,000.00	-	-	-	12,000.00	-	12,000.00	-	-	-	100.00%	100.00%	BECA	4	4	4	0	3.1.2	09	
03, DESARROLLO REGIONAL Y MEDIO AMBIENTE	08, ZACATECAS	SEPLADER	BECAS DE ESTÍMULOS ESCOLARES	ESTÍMULOS A LA EDUCACIÓN BÁSICA	APOYO A LA EDUCACIÓN BÁSICA	ENTREGA DE 30 ESTÍMULOS ESCOLARES A LOS DISTINTOS NIVELES DE EDUCACIÓN EN EL MUNICIPIO DE VETAGRANDE	VETAGRANDE	VARIAS	ENE-2011	DIC-2011	60,000.00	-	60,000.00	-	-	-	60,000.00	-	60,000.00	-	-	-	100.00%	100.00%	BECA	30	30	14	16	3.1.2	09	
03, DESARROLLO REGIONAL Y MEDIO AMBIENTE	01, FRESNILLO	SEPLADER	BECAS DE ESTÍMULOS ESCOLARES	ESTÍMULOS A LA EDUCACIÓN BÁSICA	APOYO A LA EDUCACIÓN BÁSICA	ENTREGA DE 4 ESTÍMULOS ESCOLARES A LOS DISTINTOS NIVELES DE EDUCACIÓN EN EL MUNICIPIO DE VALPARAÍSO	VALPARAÍSO	VARIAS	ENE-2011	DIC-2011	12,000.00	-	12,000.00	-	-	-	12,000.00	-	12,000.00	-	-	-	100.00%	100.00%	BECA	4	4	3	1	3.1.2	09	
03, DESARROLLO REGIONAL Y MEDIO AMBIENTE	04, PINOS	SEPLADER	BECAS DE ESTÍMULOS ESCOLARES	ESTÍMULOS A LA EDUCACIÓN BÁSICA	APOYO A LA EDUCACIÓN BÁSICA	ENTREGA DE 2 ESTÍMULOS ESCOLARES A LOS DISTINTOS NIVELES DE EDUCACIÓN EN EL MUNICIPIO DE VILLA HIDALGO	VILLA HIDALGO	VARIAS	ENE-2011	DIC-2011	6,000.00	-	6,000.00	-	-	-	6,000.00	-	6,000.00	-	-	-	100.00%	100.00%	BECA	2	2	1	1	3.1.2	09	
03, DESARROLLO REGIONAL Y MEDIO AMBIENTE	08, ZACATECAS	SEPLADER	BECAS DE ESTÍMULOS ESCOLARES	ESTÍMULOS A LA EDUCACIÓN BÁSICA	APOYO A LA EDUCACIÓN BÁSICA	ENTREGA DE 44 ESTÍMULOS ESCOLARES A LOS DISTINTOS NIVELES DE EDUCACIÓN EN EL MUNICIPIO DE ZACATECAS	ZACATECAS	VARIAS	ENE-2011	DIC-2011	117,000.00	-	117,000.00	-	-	-	117,000.00	-	117,000.00	-	-	-	100.00%	97.73%	BECA	44	43	25	19	3.1.2	09	
03, DESARROLLO REGIONAL Y MEDIO AMBIENTE	05, TLALTENANGO	SEPLADER	BECAS DE ESTÍMULOS ESCOLARES	ESTÍMULOS A LA EDUCACIÓN BÁSICA	APOYO A LA EDUCACIÓN BÁSICA	ENTREGA DE 5 ESTÍMULOS ESCOLARES A LOS DISTINTOS NIVELES DE EDUCACIÓN EN EL MUNICIPIO DE ATOLINGA	ATOLINGA	VARIAS	ENE-2011	DIC-2011	7,500.00	-	7,500.00	-	-	-	7,500.00	-	7,500.00	-	-	-	100.00%	100.00%	BECA	5	5	2	3	3.1.2	09	
03, DESARROLLO REGIONAL Y MEDIO AMBIENTE	02, RÍO GRANDE	SEPLADER	BECAS DE ESTÍMULOS ESCOLARES	ESTÍMULOS A LA EDUCACIÓN BÁSICA	APOYO A LA EDUCACIÓN BÁSICA	ENTREGA DE 2 ESTÍMULOS ESCOLARES A LOS DISTINTOS NIVELES DE EDUCACIÓN EN EL MUNICIPIO DE CAÑITAS DE FELIPE PESCADOR	CAÑITAS DE FELIPE PESCADOR	VARIAS	ENE-2011	DIC-2011	6,000.00	-	6,000.00	-	-	-	6,000.00	-	6,000.00	-	-	-	100.00%	100.00%	BECA	2	2	1	1	3.1.2	09	
03, DESARROLLO REGIONAL Y MEDIO AMBIENTE	10, OJOCALIENTE	SEPLADER	BECAS DE ESTÍMULOS ESCOLARES	ESTÍMULOS A LA EDUCACIÓN BÁSICA	APOYO A LA EDUCACIÓN BÁSICA	ENTREGA DE 1 ESTÍMULOS ESCOLARES A LOS DISTINTOS NIVELES DE EDUCACIÓN EN EL MUNICIPIO DE CD. CUAUHTÉMOC	CUAUHTÉMOC	VARIAS	ENE-2011	DIC-2011	3,000.00	-	3,000.00	-	-	-	3,000.00	-	3,000.00	-	-	-	100.00%	100.00%	BECA	1	1	0	1	3.1.2	09	
03, DESARROLLO REGIONAL Y MEDIO AMBIENTE	01, FRESNILLO	SEPLADER	BECAS DE ESTÍMULOS ESCOLARES	ESTÍMULOS A LA EDUCACIÓN BÁSICA	APOYO A LA EDUCACIÓN BÁSICA	ENTREGA DE 2 ESTÍMULOS ESCOLARES A LOS DISTINTOS NIVELES DE EDUCACIÓN EN EL MUNICIPIO DE GRAL. ENRIQUE ESTRADA	GENERAL ENRIQUE ESTRADA	VARIAS	ENE-2011	DIC-2011	6,000.00	-	6,000.00	-	-	-	6,000.00	-	6,000.00	-	-	-	100.00%	100.00%	BECA	2	2	0	2	3.1.2	09	
03, DESARROLLO REGIONAL Y MEDIO AMBIENTE	02, RÍO GRANDE	SEPLADER	BECAS DE ESTÍMULOS ESCOLARES	ESTÍMULOS A LA EDUCACIÓN BÁSICA	APOYO A LA EDUCACIÓN BÁSICA	ENTREGA DE 19 ESTÍMULOS ESCOLARES A LOS DISTINTOS NIVELES DE EDUCACIÓN EN EL MUNICIPIO DE GRAL. FCO. R. MURGUÍA	GENERAL FRANCISCO R. MURGUÍA	VARIAS	ENE-2011	DIC-2011	30,000.00	-	30,000.00	-	-	-	30,000.00	-	30,000.00	-	-	-	100.00%	100.00%	BECA	19	19	10	9	3.1.2	09	
03, DESARROLLO REGIONAL Y MEDIO AMBIENTE	01, FRESNILLO	SEPLADER	BECAS DE ESTÍMULOS ESCOLARES	ESTÍMULOS A LA EDUCACIÓN BÁSICA	APOYO A LA EDUCACIÓN BÁSICA	ENTREGA DE 16 ESTÍMULOS ESCOLARES A LOS DISTINTOS NIVELES DE EDUCACIÓN EN EL MUNICIPIO DE FRESNILLO	FRESNILLO	VARIAS	ENE-2011	DIC-2011	27,000.00	-	27,000.00	-	-	-	27,000.00	-	27,000.00	-	-	-	100.00%	100.00%	BECA	16	16	8	8	3.1.2	09	
03, DESARROLLO REGIONAL Y MEDIO AMBIENTE	08, ZACATECAS	SEPLADER	BECAS DE ESTÍMULOS ESCOLARES	ESTÍMULOS A LA EDUCACIÓN BÁSICA	APOYO A LA EDUCACIÓN BÁSICA	ENTREGA DE 178 ESTÍMULOS ESCOLARES A LOS DISTINTOS NIVELES DE EDUCACIÓN EN EL MUNICIPIO DE GUADALUPE	GUADALUPE	VARIAS	ENE-2011	DIC-2011	277,500.00	-	277,500.00	-	-	-	277,500.00	-	277,500.00	-	-	-	100.00%	100.00%	BECA	178	178	77	101	3.1.2	09	
03, DESARROLLO REGIONAL Y MEDIO AMBIENTE	06, JEREZ	SEPLADER	BECAS DE ESTÍMULOS ESCOLARES	ESTÍMULOS A LA EDUCACIÓN BÁSICA	APOYO A LA EDUCACIÓN BÁSICA	ENTREGA DE 1 ESTÍMULOS ESCOLARES A LOS DISTINTOS NIVELES DE EDUCACIÓN EN EL MUNICIPIO DE JEREZ	JEREZ	VARIAS	ENE-2011	DIC-2011	3,000.00	-	3,000.00	-	-	-	3,000.00	-	3,000.00	-	-	-	100.00%	100.00%	BECA	1	1	0	1	3.1.2	09	
03, DESARROLLO REGIONAL Y MEDIO AMBIENTE	02, RÍO GRANDE	SEPLADER	BECAS DE ESTÍMULOS ESCOLARES	ESTÍMULOS A LA EDUCACIÓN BÁSICA	APOYO A LA EDUCACIÓN BÁSICA	ENTREGA DE 31 ESTÍMULOS ESCOLARES A LOS DISTINTOS NIVELES DE EDUCACIÓN EN EL MUNICIPIO DE JUAN ALDAMA	JUAN ALDAMA	VARIAS	ENE-2011	DIC-2011	48,000.00	-	48,000.00	-	-	-	48,000.00	-	48,000.00	-	-	-	100.00%	100.00%	BECA	31	31	19	12	3.1.2	09	
03, DESARROLLO REGIONAL Y MEDIO AMBIENTE	04, PINOS	SEPLADER	BECAS DE ESTÍMULOS ESCOLARES	ESTÍMULOS A LA EDUCACIÓN BÁSICA	APOYO A LA EDUCACIÓN BÁSICA	ENTREGA DE 7 ESTÍMULOS ESCOLARES A LOS DISTINTOS NIVELES DE EDUCACIÓN EN EL MUNICIPIO DE LORETO	LORETO	VARIAS	ENE-2011	DIC-2011	12,000.00	-	12,000.00	-	-	-	12,000.00	-	12,000.00	-	-	-	100.00%	100.00%	BECA	7	7	4	3	3.1.2	09	
03, DESARROLLO REGIONAL Y MEDIO AMBIENTE	02, RÍO GRANDE	SEPLADER	BECAS DE ESTÍMULOS ESCOLARES	ESTÍMULOS A LA EDUCACIÓN BÁSICA	APOYO A LA EDUCACIÓN BÁSICA	ENTREGA DE 1 ESTÍMULOS ESCOLARES A LOS DISTINTOS NIVELES DE EDUCACIÓN EN EL MUNICIPIO DE MIGUEL AUZA	MIGUEL AUZA	VARIAS	ENE-2011	DIC-2011	1,500.00	-	1,500.00	-	-	-	1,500.00	-	1,500.00	-	-	-	100.00%	100.00%	BECA	1	1	0	1	3.1.2	09	
03, DESARROLLO REGIONAL Y MEDIO AMBIENTE	08, ZACATECAS	SEPLADER	BECAS DE ESTÍMULOS ESCOLARES	ESTÍMULOS A LA EDUCACIÓN BÁSICA	APOYO A LA EDUCACIÓN BÁSICA	ENTREGA DE 5 ESTÍMULOS ESCOLARES A LOS DISTINTOS NIVELES DE EDUCACIÓN EN EL MUNICIPIO DE MORELOS	MORELOS	VARIAS	ENE-2011	DIC-2011	7,500.00	-	7,500.00	-	-	-	7,500.00	-	7,500.00	-	-	-	100.00%	100.00%	BECA	5	5	1	4	3.1.2	09	

SECRETARÍA DE PLANEACIÓN Y DESARROLLO REGIONAL
COMITÉ DE PLANEACIÓN PARA EL DESARROLLO DEL ESTADO DE ZACATECAS
SEGUNDO INFORME DE GOBIERNO
ANEXO TÉCNICO
CIERRE DE EJERCICIO 2011
RESUMEN POR SECTOR

CEP2011

SECTOR	REGIÓN	DEPENDENCIA	FONDO O MODALIDAD DE INVERSIÓN	PROGRAMA	SUBPROGRAMA	DESCRIPCIÓN DE LA OBRA O ACCIÓN	MUNICIPIO	LOCALIDAD	FECHA DE:		ESTRUCTURA FINANCIERA 2011 (PESOS) APROBADA						ESTRUCTURA FINANCIERA 2011 (PESOS) EJERCIDA						AVANCE %		METAS TOTALES			BENEFICIARIOS		PED	NUMERO DEL PROYECTO	OBSERVACIONES
									INICIO MMM/AAAA	TERMINO MMM/AAAA	TOTAL	FEDERAL	ESTATAL	MUNICIPAL	PARTICIP.	OTROS	TOTAL	FEDERAL	ESTATAL	MUNICIPAL	PARTICIP.	OTROS	FINANCIERO	FÍSICO	UNIDAD DE MEDIDA	PROGRAMADAS	ALCANZADAS	HOMBRES	MUJERES	EJE/ LÍNEA ESTRATÉGICA/ ESTRATEGIA		
03, DESARROLLO REGIONAL Y MEDIO AMBIENTE	10, OJOCALIENTE	SEPLADER	BECAS DE ESTÍMULOS ESCOLARES	ESTÍMULOS A LA EDUCACIÓN BÁSICA	APOYO A LA EDUCACIÓN BÁSICA	ENTREGA DE 1 ESTÍMULOS ESCOLARES A LOS DISTINTOS NIVELES DE EDUCACIÓN EN EL MUNICIPIO DE OJOCALIENTE	OJOCALIENTE	VARIAS	ENE-2011	DIC-2011	1,500.00	-	1,500.00	-	-	-	1,500.00	-	1,500.00	-	-	-	100.00%	100.00%	BECA	1	1	1	0	3.1.2	09	
03, DESARROLLO REGIONAL Y MEDIO AMBIENTE	04, PINOS	SEPLADER	BECAS DE ESTÍMULOS ESCOLARES	ESTÍMULOS A LA EDUCACIÓN BÁSICA	APOYO A LA EDUCACIÓN BÁSICA	ENTREGA DE 6 ESTÍMULOS ESCOLARES A LOS DISTINTOS NIVELES DE EDUCACIÓN EN EL MUNICIPIO DE PINOS	PINOS	VARIAS	ENE-2011	DIC-2011	9,000.00	-	9,000.00	-	-	-	9,000.00	-	9,000.00	-	-	-	100.00%	100.00%	BECA	6	6	3	3	3.1.2	09	
03, DESARROLLO REGIONAL Y MEDIO AMBIENTE	02, RÍO GRANDE	SEPLADER	BECAS DE ESTÍMULOS ESCOLARES	ESTÍMULOS A LA EDUCACIÓN BÁSICA	APOYO A LA EDUCACIÓN BÁSICA	ENTREGA DE 66 ESTÍMULOS ESCOLARES A LOS DISTINTOS NIVELES DE EDUCACIÓN EN EL MUNICIPIO DE RIO GRANDE	RÍO GRANDE	VARIAS	ENE-2011	DIC-2011	189,000.00	-	189,000.00	-	-	-	189,000.00	-	189,000.00	-	-	-	100.00%	100.00%	BECA	66	66	33	33	3.1.2	09	
03, DESARROLLO REGIONAL Y MEDIO AMBIENTE	03, SOMBRERETE	SEPLADER	BECAS DE ESTÍMULOS ESCOLARES	ESTÍMULOS A LA EDUCACIÓN BÁSICA	APOYO A LA EDUCACIÓN BÁSICA	ENTREGA DE 4 ESTÍMULOS ESCOLARES A LOS DISTINTOS NIVELES DE EDUCACIÓN EN EL MUNICIPIO DE SAÍN ALTO	SAÍN ALTO	VARIAS	ENE-2011	DIC-2011	12,000.00	-	12,000.00	-	-	-	12,000.00	-	12,000.00	-	-	-	100.00%	100.00%	BECA	4	4	2	2	3.1.2	09	
03, DESARROLLO REGIONAL Y MEDIO AMBIENTE	03, SOMBRERETE	SEPLADER	BECAS DE ESTÍMULOS ESCOLARES	ESTÍMULOS A LA EDUCACIÓN BÁSICA	APOYO A LA EDUCACIÓN BÁSICA	ENTREGA DE 1 ESTÍMULOS ESCOLARES A LOS DISTINTOS NIVELES DE EDUCACIÓN EN EL MUNICIPIO DE SOMBRERETE	SOMBRERETE	VARIAS	ENE-2011	DIC-2011	3,000.00	-	3,000.00	-	-	-	3,000.00	-	3,000.00	-	-	-	100.00%	100.00%	BECA	1	1	0	1	3.1.2	09	
03, DESARROLLO REGIONAL Y MEDIO AMBIENTE	05, TLALTENANGO	SEPLADER	BECAS DE ESTÍMULOS ESCOLARES	ESTÍMULOS A LA EDUCACIÓN BÁSICA	APOYO A LA EDUCACIÓN BÁSICA	ENTREGA DE 6 ESTÍMULOS ESCOLARES A LOS DISTINTOS NIVELES DE EDUCACIÓN EN EL MUNICIPIO DE STA. MARÍA DE LA PAZ	SANTA MARÍA DE LA PAZ	VARIAS	ENE-2011	DIC-2011	9,000.00	-	9,000.00	-	-	-	9,000.00	-	9,000.00	-	-	-	100.00%	100.00%	BECA	6	6	4	2	3.1.2	09	
03, DESARROLLO REGIONAL Y MEDIO AMBIENTE	05, TLALTENANGO	SEPLADER	BECAS DE ESTÍMULOS ESCOLARES	ESTÍMULOS A LA EDUCACIÓN BÁSICA	APOYO A LA EDUCACIÓN BÁSICA	ENTREGA DE 9 ESTÍMULOS ESCOLARES A LOS DISTINTOS NIVELES DE EDUCACIÓN EN EL MUNICIPIO DE TEPECHITLÁN	TEPECHITLÁN	VARIAS	ENE-2011	DIC-2011	13,500.00	-	13,500.00	-	-	-	13,500.00	-	13,500.00	-	-	-	100.00%	100.00%	BECA	9	9	3	6	3.1.2	09	
03, DESARROLLO REGIONAL Y MEDIO AMBIENTE	05, TLALTENANGO	SEPLADER	BECAS DE ESTÍMULOS ESCOLARES	ESTÍMULOS A LA EDUCACIÓN BÁSICA	APOYO A LA EDUCACIÓN BÁSICA	ENTREGA DE 4 ESTÍMULOS ESCOLARES A LOS DISTINTOS NIVELES DE EDUCACIÓN EN EL MUNICIPIO DE TEUL DE GONZÁLEZ ORTEGA	TEÚL DE GONZÁLEZ ORTEGA	VARIAS	ENE-2011	DIC-2011	6,000.00	-	6,000.00	-	-	-	6,000.00	-	6,000.00	-	-	-	100.00%	100.00%	BECA	4	4	2	2	3.1.2	09	
03, DESARROLLO REGIONAL Y MEDIO AMBIENTE	10, OJOCALIENTE	SEPLADER	BECAS DE ESTÍMULOS ESCOLARES	ESTÍMULOS A LA EDUCACIÓN BÁSICA	APOYO A LA EDUCACIÓN BÁSICA	ENTREGA DE 1 ESTÍMULOS ESCOLARES A LOS DISTINTOS NIVELES DE EDUCACIÓN EN EL MUNICIPIO DE TRANCOSO	TRANCOSO	VARIAS	ENE-2011	DIC-2011	1,500.00	-	1,500.00	-	-	-	1,500.00	-	1,500.00	-	-	-	100.00%	100.00%	BECA	1	1	0	1	3.1.2	09	
03, DESARROLLO REGIONAL Y MEDIO AMBIENTE	01, FRESNILLO	SEPLADER	BECAS DE ESTÍMULOS ESCOLARES	ESTÍMULOS A LA EDUCACIÓN BÁSICA	APOYO A LA EDUCACIÓN BÁSICA	ENTREGA DE 2 ESTÍMULOS ESCOLARES A LOS DISTINTOS NIVELES DE EDUCACIÓN EN EL MUNICIPIO DE VALPARAÍSO	VALPARAÍSO	VARIAS	ENE-2011	DIC-2011	3,000.00	-	3,000.00	-	-	-	3,000.00	-	3,000.00	-	-	-	100.00%	100.00%	BECA	2	2	1	1	3.1.2	09	
03, DESARROLLO REGIONAL Y MEDIO AMBIENTE	04, PINOS	SEPLADER	BECAS DE ESTÍMULOS ESCOLARES	ESTÍMULOS A LA EDUCACIÓN BÁSICA	APOYO A LA EDUCACIÓN BÁSICA	ENTREGA DE 1 ESTÍMULOS ESCOLARES A LOS DISTINTOS NIVELES DE EDUCACIÓN EN EL MUNICIPIO DE VILLA HIDALGO	VILLA HIDALGO	VARIAS	ENE-2011	DIC-2011	1,500.00	-	1,500.00	-	-	-	1,500.00	-	1,500.00	-	-	-	100.00%	100.00%	BECA	1	1	0	1	3.1.2	09	
03, DESARROLLO REGIONAL Y MEDIO AMBIENTE	08, ZACATECAS	SEPLADER	BECAS DE ESTÍMULOS ESCOLARES	ESTÍMULOS A LA EDUCACIÓN BÁSICA	APOYO A LA EDUCACIÓN BÁSICA	ENTREGA DE 131 ESTÍMULOS ESCOLARES A LOS DISTINTOS NIVELES DE EDUCACIÓN EN EL MUNICIPIO DE ZACATECAS	ZACATECAS	VARIAS	ENE-2011	DIC-2011	222,000.00	-	222,000.00	-	-	-	222,000.00	-	222,000.00	-	-	-	100.00%	100.00%	BECA	131	131	64	67	3.1.2	09	
03, DESARROLLO REGIONAL Y MEDIO AMBIENTE	01, FRESNILLO	SEPLADER	ADMINISTRACIÓN DIRECTA	FONDOS SOCIALES PARA LA PRODUCCIÓN	APOYOS A LA PRODUCCIÓN	TALLER DE HERRERÍA EL PORTÓN	VILLA DE COS	CAÑAS	ENE-2011	DIC-2011	65,755.00	-	65,755.00	-	-	-	65,755.00	-	65,755.00	-	-	-	100.00%	100.00%	PROYECTO	1	1	1	1	3.1.2	09	
03, DESARROLLO REGIONAL Y MEDIO AMBIENTE	01, FRESNILLO	SEPLADER	ADMINISTRACIÓN DIRECTA	FONDOS SOCIALES PARA LA PRODUCCIÓN	APOYOS A LA PRODUCCIÓN	TIENDA DE ABARROTES BAÑÓN	VILLA DE COS	BAÑÓN	ENE-2011	DIC-2011	50,000.00	-	50,000.00	-	-	-	50,000.00	-	50,000.00	-	-	-	100.00%	100.00%	PROYECTO	1	1	0	1	3.1.2	09	
03, DESARROLLO REGIONAL Y MEDIO AMBIENTE	03, SOMBRERETE	SEPLADER	ADMINISTRACIÓN DIRECTA	FONDOS SOCIALES PARA LA PRODUCCIÓN	APOYOS A LA PRODUCCIÓN	TALLER DE CARPINTERÍA HERNÁNDEZ	JIMÉNEZ DEL TEÚL	JIMÉNEZ DEL TEUL	ENE-2011	DIC-2011	100,000.00	-	100,000.00	-	-	-	100,000.00	-	100,000.00	-	-	-	100.00%	100.00%	PROYECTO	1	1	1	1	3.1.2	09	
03, DESARROLLO REGIONAL Y MEDIO AMBIENTE	08, ZACATECAS	SEPLADER	ADMINISTRACIÓN DIRECTA	FONDOS SOCIALES PARA LA PRODUCCIÓN	APOYOS A LA PRODUCCIÓN	TALLER DE ARTESANÍAS	ZACATECAS	EL TANQUECITO	ENE-2011	DIC-2011	50,000.00	-	50,000.00	-	-	-	50,000.00	-	50,000.00	-	-	-	100.00%	100.00%	PROYECTO	1	1	1	1	3.1.2	09	
03, DESARROLLO REGIONAL Y MEDIO AMBIENTE	05, TLALTENANGO	SEPLADER	BECAS DE ESTÍMULOS ESCOLARES	ESTÍMULOS A LA EDUCACIÓN BÁSICA	APOYO A LA EDUCACIÓN BÁSICA	ENTREGA DE 1 ESTÍMULOS ESCOLARES A LOS DISTINTOS NIVELES DE EDUCACIÓN EN EL MUNICIPIO DE BENITO JUÁREZ	BENITO JUÁREZ	VARIAS	ENE-2011	DIC-2011	3,000.00	-	3,000.00	-	-	-	3,000.00	-	3,000.00	-	-	-	100.00%	100.00%	BECA	1	1	1	0	3.1.2	09	
03, DESARROLLO REGIONAL Y MEDIO AMBIENTE	01, FRESNILLO	SEPLADER	BECAS DE ESTÍMULOS ESCOLARES	ESTÍMULOS A LA EDUCACIÓN BÁSICA	APOYO A LA EDUCACIÓN BÁSICA	ENTREGA DE 2 ESTÍMULOS ESCOLARES A LOS DISTINTOS NIVELES DE EDUCACIÓN EN EL MUNICIPIO DE CALERA	CALERA	VARIAS	ENE-2011	DIC-2011	6,000.00	-	6,000.00	-	-	-	6,000.00	-	6,000.00	-	-	-	100.00%	100.00%	BECA	2	2	1	1	3.1.2	09	
03, DESARROLLO REGIONAL Y MEDIO AMBIENTE	07, MAZAPIL	SEPLADER	BECAS DE ESTÍMULOS ESCOLARES	ESTÍMULOS A LA EDUCACIÓN BÁSICA	APOYO A LA EDUCACIÓN BÁSICA	ENTREGA DE 1 ESTÍMULOS ESCOLARES A LOS DISTINTOS NIVELES DE EDUCACIÓN EN EL MUNICIPIO DE CONCEPCIÓN DEL ORO	CONCEPCIÓN DEL ORO	VARIAS	ENE-2011	DIC-2011	3,000.00	-	3,000.00	-	-	-	3,000.00	-	3,000.00	-	-	-	100.00%	100.00%	BECA	1	1	1	0	3.1.2	09	
03, DESARROLLO REGIONAL Y MEDIO AMBIENTE	10, OJOCALIENTE	SEPLADER	BECAS DE ESTÍMULOS ESCOLARES	ESTÍMULOS A LA EDUCACIÓN BÁSICA	APOYO A LA EDUCACIÓN BÁSICA	ENTREGA DE 1 ESTÍMULOS ESCOLARES A LOS DISTINTOS NIVELES DE EDUCACIÓN EN EL MUNICIPIO DE CD. CUAUHTÉMOC	CUAUHTÉMOC	VARIAS	ENE-2011	DIC-2011	3,000.00	-	3,000.00	-	-	-	3,000.00	-	3,000.00	-	-	-	100.00%	100.00%	BECA	1	1	1	0	3.1.2	09	

SECRETARÍA DE PLANEACIÓN Y DESARROLLO REGIONAL
COMITÉ DE PLANEACIÓN PARA EL DESARROLLO DEL ESTADO DE ZACATECAS
SEGUNDO INFORME DE GOBIERNO
ANEXO TÉCNICO
CIERRE DE EJERCICIO 2011
RESUMEN POR SECTOR

CEP2011

SECTOR	REGIÓN	DEPENDENCIA	FONDO O MODALIDAD DE INVERSIÓN	PROGRAMA	SUBPROGRAMA	DESCRIPCIÓN DE LA OBRA O ACCIÓN	MUNICIPIO	LOCALIDAD	FECHA DE:		ESTRUCTURA FINANCIERA 2011 (PESOS) APROBADA						ESTRUCTURA FINANCIERA 2011 (PESOS) EJERCIDA						AVANCE %		METAS TOTALES			BENEFICIARIOS		PED	NUMERO DEL PROYECTO	OBSERVACIONES
									INICIO MMM/AAAA	TERMINO MMM/AAAA	TOTAL	FEDERAL	ESTATAL	MUNICIPAL	PARTICIP.	OTROS	TOTAL	FEDERAL	ESTATAL	MUNICIPAL	PARTICIP.	OTROS	FINANCIERO	FÍSICO	UNIDAD DE MEDIDA	PROGRAMADAS	ALCANZADAS	HOMBRES	MUJERES	EJE/ LÍNEA ESTRATÉGICA/ ESTRATEGIA		
03, DESARROLLO REGIONAL Y MEDIO AMBIENTE	01, FRESNILLO	SEPLADER	BECAS DE ESTÍMULOS ESCOLARES	ESTÍMULOS A LA EDUCACIÓN BÁSICA	APOYO A LA EDUCACIÓN BÁSICA	ENTREGA DE 10 ESTÍMULOS ESCOLARES A LOS DISTINTOS NIVELES DE EDUCACIÓN EN EL MUNICIPIO DE FRESNILLO	FRESNILLO	VARIAS	ENE-2011	DIC-2011	30,000.00	-	30,000.00	-	-	-	30,000.00	-	30,000.00	-	-	-	100.00%	100.00%	BECA	10	10	3	7	3.1.2	09	
03, DESARROLLO REGIONAL Y MEDIO AMBIENTE	10, OJOCALIENTE	SEPLADER	BECAS DE ESTÍMULOS ESCOLARES	ESTÍMULOS A LA EDUCACIÓN BÁSICA	APOYO A LA EDUCACIÓN BÁSICA	ENTREGA DE 16 ESTÍMULOS ESCOLARES A LOS DISTINTOS NIVELES DE EDUCACIÓN EN EL MUNICIPIO DE GENARO CODINA	GENARO CODINA	VARIAS	ENE-2011	DIC-2011	48,000.00	-	48,000.00	-	-	-	48,000.00	-	48,000.00	-	-	-	100.00%	93.75%	BECA	16	15	12	4	3.1.2	09	
03, DESARROLLO REGIONAL Y MEDIO AMBIENTE	08, ZACATECAS	SEPLADER	BECAS DE ESTÍMULOS ESCOLARES	ESTÍMULOS A LA EDUCACIÓN BÁSICA	APOYO A LA EDUCACIÓN BÁSICA	ENTREGA DE 99 ESTÍMULOS ESCOLARES A LOS DISTINTOS NIVELES DE EDUCACIÓN EN EL MUNICIPIO DE GUADALUPE	GUADALUPE	VARIAS	ENE-2011	DIC-2011	297,000.00	-	297,000.00	-	-	-	297,000.00	-	297,000.00	-	-	-	100.00%	88.89%	BECA	99	88	54	45	3.1.2	09	
03, DESARROLLO REGIONAL Y MEDIO AMBIENTE	06, JEREZ	SEPLADER	BECAS DE ESTÍMULOS ESCOLARES	ESTÍMULOS A LA EDUCACIÓN BÁSICA	APOYO A LA EDUCACIÓN BÁSICA	ENTREGA DE 4 ESTÍMULOS ESCOLARES A LOS DISTINTOS NIVELES DE EDUCACIÓN EN EL MUNICIPIO DE JEREZ	JEREZ	VARIAS	ENE-2011	DIC-2011	12,000.00	-	12,000.00	-	-	-	12,000.00	-	12,000.00	-	-	-	100.00%	100.00%	BECA	4	4	3	1	3.1.2	09	
03, DESARROLLO REGIONAL Y MEDIO AMBIENTE	03, SOMBRERETE	SEPLADER	BECAS DE ESTÍMULOS ESCOLARES	ESTÍMULOS A LA EDUCACIÓN BÁSICA	APOYO A LA EDUCACIÓN BÁSICA	ENTREGA DE 13 ESTÍMULOS ESCOLARES A LOS DISTINTOS NIVELES DE EDUCACIÓN EN EL MUNICIPIO DE JIMÉNEZ DEL TEUL	JIMÉNEZ DEL TEÚL	VARIAS	ENE-2011	DIC-2011	39,000.00	-	39,000.00	-	-	-	39,000.00	-	39,000.00	-	-	-	100.00%	100.00%	BECA	13	13	9	4	3.1.2	09	
03, DESARROLLO REGIONAL Y MEDIO AMBIENTE	04, PINOS	SEPLADER	BECAS DE ESTÍMULOS ESCOLARES	ESTÍMULOS A LA EDUCACIÓN BÁSICA	APOYO A LA EDUCACIÓN BÁSICA	ENTREGA DE 16 ESTÍMULOS ESCOLARES A LOS DISTINTOS NIVELES DE EDUCACIÓN EN EL MUNICIPIO DE LORETO	LORETO	VARIAS	ENE-2011	DIC-2011	48,000.00	-	48,000.00	-	-	-	48,000.00	-	48,000.00	-	-	-	100.00%	100.00%	BECA	16	16	5	11	3.1.2	09	
03, DESARROLLO REGIONAL Y MEDIO AMBIENTE	10, OJOCALIENTE	SEPLADER	BECAS DE ESTÍMULOS ESCOLARES	ESTÍMULOS A LA EDUCACIÓN BÁSICA	APOYO A LA EDUCACIÓN BÁSICA	ENTREGA DE 1 ESTÍMULOS ESCOLARES A LOS DISTINTOS NIVELES DE EDUCACIÓN EN EL MUNICIPIO DE LUIS MOYA	LUIS MOYA	VARIAS	ENE-2011	DIC-2011	3,000.00	-	3,000.00	-	-	-	3,000.00	-	3,000.00	-	-	-	100.00%	100.00%	BECA	1	1	1	0	3.1.2	09	
03, DESARROLLO REGIONAL Y MEDIO AMBIENTE	08, ZACATECAS	SEPLADER	BECAS DE ESTÍMULOS ESCOLARES	ESTÍMULOS A LA EDUCACIÓN BÁSICA	APOYO A LA EDUCACIÓN BÁSICA	ENTREGA DE 6 ESTÍMULOS ESCOLARES A LOS DISTINTOS NIVELES DE EDUCACIÓN EN EL MUNICIPIO DE MORELOS	MORELOS	VARIAS	ENE-2011	DIC-2011	18,000.00	-	18,000.00	-	-	-	18,000.00	-	18,000.00	-	-	-	100.00%	100.00%	BECA	6	6	2	4	3.1.2	09	
03, DESARROLLO REGIONAL Y MEDIO AMBIENTE	09, JUCHIPILA	SEPLADER	BECAS DE ESTÍMULOS ESCOLARES	ESTÍMULOS A LA EDUCACIÓN BÁSICA	APOYO A LA EDUCACIÓN BÁSICA	ENTREGA DE 1 ESTÍMULOS ESCOLARES A LOS DISTINTOS NIVELES DE EDUCACIÓN EN EL MUNICIPIO DE NOCHISTLÁN	NOCHISTLÁN DE MEJÍA	VARIAS	ENE-2011	DIC-2011	3,000.00	-	3,000.00	-	-	-	3,000.00	-	3,000.00	-	-	-	100.00%	100.00%	BECA	1	1	1	0	3.1.2	09	
03, DESARROLLO REGIONAL Y MEDIO AMBIENTE	04, PINOS	SEPLADER	BECAS DE ESTÍMULOS ESCOLARES	ESTÍMULOS A LA EDUCACIÓN BÁSICA	APOYO A LA EDUCACIÓN BÁSICA	ENTREGA DE 17 ESTÍMULOS ESCOLARES A LOS DISTINTOS NIVELES DE EDUCACIÓN EN EL MUNICIPIO DE NORIA DE ÁNGELES	NORIA DE ÁNGELES	VARIAS	ENE-2011	DIC-2011	51,000.00	-	51,000.00	-	-	-	51,000.00	-	51,000.00	-	-	-	100.00%	100.00%	BECA	17	17	12	5	3.1.2	09	
03, DESARROLLO REGIONAL Y MEDIO AMBIENTE	10, OJOCALIENTE	SEPLADER	BECAS DE ESTÍMULOS ESCOLARES	ESTÍMULOS A LA EDUCACIÓN BÁSICA	APOYO A LA EDUCACIÓN BÁSICA	ENTREGA DE 40 ESTÍMULOS ESCOLARES A LOS DISTINTOS NIVELES DE EDUCACIÓN EN EL MUNICIPIO DE OJOCALIENTE	OJOCALIENTE	VARIAS	ENE-2011	DIC-2011	120,000.00	-	120,000.00	-	-	-	120,000.00	-	120,000.00	-	-	-	100.00%	100.00%	BECA	40	40	17	23	3.1.2	09	
03, DESARROLLO REGIONAL Y MEDIO AMBIENTE	10, OJOCALIENTE	SEPLADER	BECAS DE ESTÍMULOS ESCOLARES	ESTÍMULOS A LA EDUCACIÓN BÁSICA	APOYO A LA EDUCACIÓN BÁSICA	ENTREGA DE 2 ESTÍMULOS ESCOLARES A LOS DISTINTOS NIVELES DE EDUCACIÓN EN EL MUNICIPIO DE PÁNFILO NATERA	GENERAL PÁNFILO NATERA	VARIAS	ENE-2011	DIC-2011	6,000.00	-	6,000.00	-	-	-	6,000.00	-	6,000.00	-	-	-	100.00%	100.00%	BECA	2	2	2	0	3.1.2	09	
03, DESARROLLO REGIONAL Y MEDIO AMBIENTE	08, ZACATECAS	SEPLADER	BECAS DE ESTÍMULOS ESCOLARES	ESTÍMULOS A LA EDUCACIÓN BÁSICA	APOYO A LA EDUCACIÓN BÁSICA	ENTREGA DE 3 ESTÍMULOS ESCOLARES A LOS DISTINTOS NIVELES DE EDUCACIÓN EN EL MUNICIPIO DE PANUCO	PÁNUCO	VARIAS	ENE-2011	DIC-2011	9,000.00	-	9,000.00	-	-	-	9,000.00	-	9,000.00	-	-	-	100.00%	100.00%	BECA	3	3	2	1	3.1.2	09	
03, DESARROLLO REGIONAL Y MEDIO AMBIENTE	04, PINOS	SEPLADER	BECAS DE ESTÍMULOS ESCOLARES	ESTÍMULOS A LA EDUCACIÓN BÁSICA	APOYO A LA EDUCACIÓN BÁSICA	ENTREGA DE 1 ESTÍMULOS ESCOLARES A LOS DISTINTOS NIVELES DE EDUCACIÓN EN EL MUNICIPIO DE PINOS	PINOS	VARIAS	ENE-2011	DIC-2011	3,000.00	-	3,000.00	-	-	-	3,000.00	-	3,000.00	-	-	-	100.00%	100.00%	BECA	1	1	0	1	3.1.2	09	
03, DESARROLLO REGIONAL Y MEDIO AMBIENTE	02, RÍO GRANDE	SEPLADER	BECAS DE ESTÍMULOS ESCOLARES	ESTÍMULOS A LA EDUCACIÓN BÁSICA	APOYO A LA EDUCACIÓN BÁSICA	ENTREGA DE 4 ESTÍMULOS ESCOLARES A LOS DISTINTOS NIVELES DE EDUCACIÓN EN EL MUNICIPIO DE RIO GRANDE	RÍO GRANDE	VARIAS	ENE-2011	DIC-2011	12,000.00	-	12,000.00	-	-	-	12,000.00	-	12,000.00	-	-	-	100.00%	100.00%	BECA	4	4	3	1	3.1.2	09	
03, DESARROLLO REGIONAL Y MEDIO AMBIENTE	03, SOMBRERETE	SEPLADER	BECAS DE ESTÍMULOS ESCOLARES	ESTÍMULOS A LA EDUCACIÓN BÁSICA	APOYO A LA EDUCACIÓN BÁSICA	ENTREGA DE 1 ESTÍMULOS ESCOLARES A LOS DISTINTOS NIVELES DE EDUCACIÓN EN EL MUNICIPIO DE SOMBRERETE	SOMBRERETE	VARIAS	ENE-2011	DIC-2011	3,000.00	-	3,000.00	-	-	-	3,000.00	-	3,000.00	-	-	-	100.00%	100.00%	BECA	1	1	1	0	3.1.2	09	
03, DESARROLLO REGIONAL Y MEDIO AMBIENTE	09, JUCHIPILA	SEPLADER	BECAS DE ESTÍMULOS ESCOLARES	ESTÍMULOS A LA EDUCACIÓN BÁSICA	APOYO A LA EDUCACIÓN BÁSICA	ENTREGA DE 4 ESTÍMULOS ESCOLARES A LOS DISTINTOS NIVELES DE EDUCACIÓN EN EL MUNICIPIO DE TABASCO	TABASCO	VARIAS	ENE-2011	DIC-2011	12,000.00	-	12,000.00	-	-	-	12,000.00	-	12,000.00	-	-	-	100.00%	100.00%	BECA	4	4	1	3	3.1.2	09	
03, DESARROLLO REGIONAL Y MEDIO AMBIENTE	05, TLALTENANGO	SEPLADER	BECAS DE ESTÍMULOS ESCOLARES	ESTÍMULOS A LA EDUCACIÓN BÁSICA	APOYO A LA EDUCACIÓN BÁSICA	ENTREGA DE 5 ESTÍMULOS ESCOLARES A LOS DISTINTOS NIVELES DE EDUCACIÓN EN EL MUNICIPIO DE TEUL DE GONZÁLEZ. ORTEGA	TEÚL DE GONZÁLEZ ORTEGA	VARIAS	ENE-2011	DIC-2011	15,000.00	-	15,000.00	-	-	-	15,000.00	-	15,000.00	-	-	-	100.00%	100.00%	BECA	5	5	1	4	3.1.2	09	
03, DESARROLLO REGIONAL Y MEDIO AMBIENTE	05, TLALTENANGO	SEPLADER	BECAS DE ESTÍMULOS ESCOLARES	ESTÍMULOS A LA EDUCACIÓN BÁSICA	APOYO A LA EDUCACIÓN BÁSICA	ENTREGA DE 2 ESTÍMULOS ESCOLARES A LOS DISTINTOS NIVELES DE EDUCACIÓN EN EL MUNICIPIO DE TLALTENANGO	TLALTENANGO DE SÁNCHEZ ROMÁN	VARIAS	ENE-2011	DIC-2011	6,000.00	-	6,000.00	-	-	-	6,000.00	-	6,000.00	-	-	-	100.00%	100.00%	BECA	2	2	1	1	3.1.2	09	
03, DESARROLLO REGIONAL Y MEDIO AMBIENTE	10, OJOCALIENTE	SEPLADER	BECAS DE ESTÍMULOS ESCOLARES	ESTÍMULOS A LA EDUCACIÓN BÁSICA	APOYO A LA EDUCACIÓN BÁSICA	ENTREGA DE 10 ESTÍMULOS ESCOLARES A LOS DISTINTOS NIVELES DE EDUCACIÓN EN EL MUNICIPIO DE TRANCOSO	TRANCOSO	VARIAS	ENE-2011	DIC-2011	30,000.00	-	30,000.00	-	-	-	30,000.00	-	30,000.00	-	-	-	100.00%	100.00%	BECA	10	10	7	3	3.1.2	09	

ANEXO TÉCNICO

GOBIERNO DEL ESTADO 2010-2016 | ZACATECAS CONTIGO ES MOVIMIENTO

SECRETARÍA DE PLANEACIÓN Y DESARROLLO REGIONAL
COMITÉ DE PLANEACIÓN PARA EL DESARROLLO DEL ESTADO DE ZACATECAS
SEGUNDO INFORME DE GOBIERNO
ANEXO TÉCNICO
CIERRE DE EJERCICIO 2011
RESUMEN POR SECTOR

COPLADEZ

CEP2011

SECTOR	REGIÓN	DEPENDENCIA	FONDO O MODALIDAD DE INVERSIÓN	PROGRAMA	SUBPROGRAMA	DESCRIPCIÓN DE LA OBRA O ACCIÓN	MUNICIPIO	LOCALIDAD	FECHA DE:		ESTRUCTURA FINANCIERA 2011 (PESOS) APROBADA						ESTRUCTURA FINANCIERA 2011 (PESOS) EJERCIDA						AVANCE %		METAS TOTALES			BENEFICIARIOS		PED	NUMERO DEL PROYECTO	OBSERVACIONES
									INICIO MMM/AAAA	TERMINO MMM/AAAA	TOTAL	FEDERAL	ESTATAL	MUNICIPAL	PARTICIP.	OTROS	TOTAL	FEDERAL	ESTATAL	MUNICIPAL	PARTICIP.	OTROS	FINANCIERO	FÍSICO	UNIDAD DE MEDIDA	PROGRAMADAS	ALCANZADAS	HOMBRES	MUJERES	EJE/ LÍNEA ESTRATÉGICA/ ESTRATEGIA		
03, DESARROLLO REGIONAL Y MEDIO AMBIENTE	01, FRESNILLO	SEPLADER	BECAS DE ESTÍMULOS ESCOLARES	ESTÍMULOS A LA EDUCACIÓN BÁSICA	APOYO A LA EDUCACIÓN BÁSICA	ENTREGA DE 1 ESTÍMULOS ESCOLARES A LOS DISTINTOS NIVELES DE EDUCACIÓN EN EL MUNICIPIO DE VALPARAÍSO	VALPARAÍSO	VARIAS	ENE-2011	DIC-2011	3,000.00	-	3,000.00	-	-	-	3,000.00	-	3,000.00	-	-	-	100.00%	100.00%	BECA	1	1	0	1	3.1.2	09	
03, DESARROLLO REGIONAL Y MEDIO AMBIENTE	08, ZACATECAS	SEPLADER	BECAS DE ESTÍMULOS ESCOLARES	ESTÍMULOS A LA EDUCACIÓN BÁSICA	APOYO A LA EDUCACIÓN BÁSICA	ENTREGA DE 1 ESTÍMULOS ESCOLARES A LOS DISTINTOS NIVELES DE EDUCACIÓN EN EL MUNICIPIO DE VETAGRANDE	VETAGRANDE	VARIAS	ENE-2011	DIC-2011	3,000.00	-	3,000.00	-	-	-	3,000.00	-	3,000.00	-	-	-	100.00%	100.00%	BECA	1	1	1	0	3.1.2	09	
03, DESARROLLO REGIONAL Y MEDIO AMBIENTE	01, FRESNILLO	SEPLADER	BECAS DE ESTÍMULOS ESCOLARES	ESTÍMULOS A LA EDUCACIÓN BÁSICA	APOYO A LA EDUCACIÓN BÁSICA	ENTREGA DE 31 ESTÍMULOS ESCOLARES A LOS DISTINTOS NIVELES DE EDUCACIÓN EN EL MUNICIPIO DE VILLA DE COS	VILLA DE COS	VARIAS	ENE-2011	DIC-2011	93,000.00	-	93,000.00	-	-	-	93,000.00	-	93,000.00	-	-	-	100.00%	96.77%	BECA	31	30	17	14	3.1.2	09	
03, DESARROLLO REGIONAL Y MEDIO AMBIENTE	04, PINOS	SEPLADER	BECAS DE ESTÍMULOS ESCOLARES	ESTÍMULOS A LA EDUCACIÓN BÁSICA	APOYO A LA EDUCACIÓN BÁSICA	ENTREGA DE 46 ESTÍMULOS ESCOLARES A LOS DISTINTOS NIVELES DE EDUCACIÓN EN EL MUNICIPIO DE VILLA GARCÍA	VILLA GARCÍA	VARIAS	ENE-2011	DIC-2011	138,000.00	-	138,000.00	-	-	-	138,000.00	-	138,000.00	-	-	-	100.00%	100.00%	BECA	46	46	25	21	3.1.2	09	
03, DESARROLLO REGIONAL Y MEDIO AMBIENTE	04, PINOS	SEPLADER	BECAS DE ESTÍMULOS ESCOLARES	ESTÍMULOS A LA EDUCACIÓN BÁSICA	APOYO A LA EDUCACIÓN BÁSICA	ENTREGA DE 21 ESTÍMULOS ESCOLARES A LOS DISTINTOS NIVELES DE EDUCACIÓN EN EL MUNICIPIO DE VILLA GONZÁLEZ ORTEGA	VILLA GONZÁLEZ ORTEGA	VARIAS	ENE-2011	DIC-2011	63,000.00	-	63,000.00	-	-	-	63,000.00	-	63,000.00	-	-	-	100.00%	100.00%	BECA	21	21	8	13	3.1.2	09	
03, DESARROLLO REGIONAL Y MEDIO AMBIENTE	04, PINOS	SEPLADER	BECAS DE ESTÍMULOS ESCOLARES	ESTÍMULOS A LA EDUCACIÓN BÁSICA	APOYO A LA EDUCACIÓN BÁSICA	ENTREGA DE 12 ESTÍMULOS ESCOLARES A LOS DISTINTOS NIVELES DE EDUCACIÓN EN EL MUNICIPIO DE VILLA HIDALGO	VILLA HIDALGO	VARIAS	ENE-2011	DIC-2011	36,000.00	-	36,000.00	-	-	-	36,000.00	-	36,000.00	-	-	-	100.00%	100.00%	BECA	12	12	6	6	3.1.2	09	
03, DESARROLLO REGIONAL Y MEDIO AMBIENTE	06, JEREZ	SEPLADER	BECAS DE ESTÍMULOS ESCOLARES	ESTÍMULOS A LA EDUCACIÓN BÁSICA	APOYO A LA EDUCACIÓN BÁSICA	ENTREGA DE 1 ESTÍMULOS ESCOLARES A LOS DISTINTOS NIVELES DE EDUCACIÓN EN EL MUNICIPIO DE VILLANUEVA	VILLANUEVA	VARIAS	ENE-2011	DIC-2011	3,000.00	-	3,000.00	-	-	-	3,000.00	-	3,000.00	-	-	-	100.00%	100.00%	BECA	1	1	1	0	3.1.2	09	
03, DESARROLLO REGIONAL Y MEDIO AMBIENTE	08, ZACATECAS	SEPLADER	BECAS DE ESTÍMULOS ESCOLARES	ESTÍMULOS A LA EDUCACIÓN BÁSICA	APOYO A LA EDUCACIÓN BÁSICA	ENTREGA DE 128 ESTÍMULOS ESCOLARES A LOS DISTINTOS NIVELES DE EDUCACIÓN EN EL MUNICIPIO DE ZACATECAS	ZACATECAS	VARIAS	ENE-2011	DIC-2011	384,000.00	-	384,000.00	-	-	-	384,000.00	-	384,000.00	-	-	-	100.00%	92.97%	BECA	128	119	61	67	3.1.2	09	
03, DESARROLLO REGIONAL Y MEDIO AMBIENTE	12, COBERTURA ESTATAL	SEPLADER	ADMINISTRACIÓN DIRECTA	ASISTENCIA SOCIAL Y SERVICIOS COMUNITARIOS	DESARROLLO COMUNITARIO	DOTACIÓN DE FOCOS AHORRADORES DE ENERGÍA ELÉCTRICA	COBERTURA ESTATAL	VARIAS	ENE-2011	DIC-2011	286,672.00	-	286,672.00	-	-	-	286,637.00	-	286,637.00	-	-	-	99.99%	100.00%	PAQUETE (DE 3 PIEZAS C/U)	2419	2419	7000	10500	2.2.2	11	
03, DESARROLLO REGIONAL Y MEDIO AMBIENTE	07, MAZAPIL	SEPLADER	PROGRAMA DE DESARROLLO DE ZONAS PRIORITARIAS	AGUA POTABLE	AMPLIACIÓN DE SISTEMA	LÍNEA DE CONDUCCIÓN, REBOMBEOS Y DEPOSITO PARA LOS SISTEMAS DE AGUA POTABLE DE TIERRA Y LIBERTAD, MELCHOR OCAMPO Y LA MORITA	MELCHOR OCAMPO	CABECERA MUNICIPAL	ENE-2011	DIC-2011	250,000.00	-	125,000.00	125,000.00	-	-	163,840.00	-	163,840.00	-	-	-	65.54%	-	SISTEMA	2	-	72	62	5.1.3	08	NO EXISTE AVANCE FÍSICO DE LA OBRA YA QUE EL RECURSO SE LIBERO EN DESTIEMPO
03, DESARROLLO REGIONAL Y MEDIO AMBIENTE	12, COBERTURA ESTATAL	SISTEMA ESTATAL DIF	RECURSOS PROPIOS	ASISTENCIA SOCIAL Y SERVICIOS COMUNITARIOS	ASISTENCIA SOCIAL A LA NIÑEZ	ATENCIÓN INTEGRAL A NIÑAS Y NIÑOS EN LA CASA CUNA PLACIDO DOMINGO	COBERTURA ESTATAL	VARIAS	ENE-2011	DIC-2011	1,050,900.00	-	1,050,900.00	-	-	-	1,063,724.54	-	1,063,724.54	-	-	-	101.22%	80.00%	PERSONA	40	32.00	15	17	5.2.1	01	OFICIO DE AMPLIACIÓN EN TRAMITE, LAS METAS PROGRAMADAS FUERON PROYECTADAS Y SON VARIABLES DEBIDO AL TIPO DE META
03, DESARROLLO REGIONAL Y MEDIO AMBIENTE	12, COBERTURA ESTATAL	SISTEMA ESTATAL DIF	RECURSOS PROPIOS	ASISTENCIA SOCIAL Y SERVICIOS COMUNITARIOS	ASISTENCIA SOCIAL A LA NIÑEZ	ATENCIÓN INTEGRAL A NIÑAS Y NIÑOS DE LA CASA HOGAR SAÍN ALTO	COBERTURA ESTATAL	VARIAS	ENE-2011	DIC-2011	974,100.00	-	974,100.00	-	-	-	967,206.13	-	967,206.13	-	-	-	99.29%	58.00%	PERSONA	50	29.00	14	15	5.2.1	01	SALDO TRANSFERIDO A LA CASA CUNA PLACIDO DOMINGO
03, DESARROLLO REGIONAL Y MEDIO AMBIENTE	12, COBERTURA ESTATAL	SISTEMA ESTATAL DIF	RECURSOS PROPIOS	ASISTENCIA SOCIAL Y SERVICIOS COMUNITARIOS	ASISTENCIA SOCIAL A LA NIÑEZ	ATENCIÓN EDUCATIVA A NIÑAS Y NIÑOS DE LOCALIDADES MARGINADAS A TRAVÉS DE LOS CENTROS DE ATENCIÓN INFANTIL COMUNITARIOS (CAIC'S)	COBERTURA ESTATAL	VARIAS	ENE-2011	DIC-2011	344,000.00	-	344,000.00	-	-	-	341,486.40	-	341,486.40	-	-	-	99.27%	100.00%	PROYECTO	1	1.00	365	297	5.2.1	01	SALDO TRANSFERIDO A LA CASA CUNA PLACIDO DOMINGO
03, DESARROLLO REGIONAL Y MEDIO AMBIENTE	12, COBERTURA ESTATAL	SISTEMA ESTATAL DIF	RECURSOS PROPIOS	ASISTENCIA SOCIAL Y SERVICIOS COMUNITARIOS	ASISTENCIA SOCIAL A LA NIÑEZ	PROMOCIÓN Y ATENCIÓN A LA SALUD DE LAS NIÑAS Y LOS NIÑOS	COBERTURA ESTATAL	VARIAS	ENE-2011	DIC-2011	32,653.00	-	32,653.00	-	-	-	30,238.76	-	30,238.76	-	-	-	92.61%	100.00%	PROYECTO	1	1.00	7355	11870	5.2.1	01	SALDO REDUCIDO DEL PRESUPUESTO
03, DESARROLLO REGIONAL Y MEDIO AMBIENTE	12, COBERTURA ESTATAL	SISTEMA ESTATAL DIF	RECURSOS PROPIOS	ASISTENCIA SOCIAL Y SERVICIOS COMUNITARIOS	ASISTENCIA SOCIAL A LA NIÑEZ	ASESORÍA Y APOYO A NIÑAS Y NIÑOS TRABAJADORES	COBERTURA ESTATAL	VARIAS	ENE-2011	DIC-2011	293,000.00	-	293,000.00	-	-	-	292,800.00	-	292,800.00	-	-	-	99.93%	100.00%	PROYECTO	1	1.00	10179	13534	5.2.1	01	SALDO REDUCIDO DEL PRESUPUESTO
03, DESARROLLO REGIONAL Y MEDIO AMBIENTE	12, COBERTURA ESTATAL	SISTEMA ESTATAL DIF	RECURSOS PROPIOS	ASISTENCIA SOCIAL Y SERVICIOS COMUNITARIOS	ASISTENCIA SOCIAL A LA NIÑEZ	ATENCIÓN A LA MIGRACIÓN INFANTIL NO ACOMPAÑADA	COBERTURA ESTATAL	VARIAS	ENE-2011	DIC-2011	53,333.00	-	53,333.00	-	-	-	50,854.54	-	50,854.54	-	-	-	95.35%	100.00%	PROYECTO	1	1.00	2127	3113	5.2.1	01	SALDO REDUCIDO DEL PRESUPUESTO
03, DESARROLLO REGIONAL Y MEDIO AMBIENTE	12, COBERTURA ESTATAL	SISTEMA ESTATAL DIF	RECURSOS PROPIOS	ASISTENCIA SOCIAL Y SERVICIOS COMUNITARIOS	ASISTENCIA SOCIAL A LA JUVENTUD	PROMOCIÓN PARA LA PREVENCIÓN DE RIESGOS PSICOSOCIALES EN ADOLESCENTES (PREVERP)	COBERTURA ESTATAL	VARIAS	ENE-2011	DIC-2011	10,000.00	-	10,000.00	-	-	-	4,859.28	-	4,859.28	-	-	-	48.59%	100.00%	PROYECTO	1	1.00	7570	8748	5.2.1	01	SALDO REDUCIDO DEL PRESUPUESTO
03, DESARROLLO REGIONAL Y MEDIO AMBIENTE	12, COBERTURA ESTATAL	SISTEMA ESTATAL DIF	RECURSOS PROPIOS	ASISTENCIA SOCIAL Y SERVICIOS COMUNITARIOS	DESARROLLO COMUNITARIO	PROMOCIÓN DEL BUEN TRATO EN LA FAMILIA	COBERTURA ESTATAL	VARIAS	ENE-2011	DIC-2011	37,000.00	-	37,000.00	-	-	-	31,225.23	-	31,225.23	-	-	-	84.39%	100.00%	PROYECTO	1	1.00	1367	2395	5.2.1	01	SALDO REDUCIDO DEL PRESUPUESTO
03, DESARROLLO REGIONAL Y MEDIO AMBIENTE	11, COBERTURA REGIONAL	SISTEMA ESTATAL DIF	RECURSOS PROPIOS	ASISTENCIA SOCIAL Y SERVICIOS COMUNITARIOS	DESARROLLO COMUNITARIO	OPERACIÓN DEL CENTRO DE ATENCIÓN A LA FAMILIA (CAF)	COBERTURA REGIONAL	VARIAS REGIÓN 8	ENE-2011	DIC-2011	28,653.00	-	28,653.00	-	-	-	14,141.68	-	14,141.68	-	-	-	49.35%	100.00%	PROYECTO	1	1.00	954	1428	5.2.1	01	SALDO REDUCIDO DEL PRESUPUESTO

SECRETARÍA DE PLANEACIÓN Y DESARROLLO REGIONAL
COMITÉ DE PLANEACIÓN PARA EL DESARROLLO DEL ESTADO DE ZACATECAS
SEGUNDO INFORME DE GOBIERNO
ANEXO TÉCNICO
CIERRE DE EJERCICIO 2011
RESUMEN POR SECTOR

CEP2011

SECTOR	REGIÓN	DEPENDENCIA	FONDO O MODALIDAD DE INVERSIÓN	PROGRAMA	SUBPROGRAMA	DESCRIPCIÓN DE LA OBRA O ACCIÓN	MUNICIPIO	LOCALIDAD	FECHA DE: INICIO MMM/AAAA	FECHA DE: TERMINO MMM/AAAA	ESTRUCTURA FINANCIERA 2011 (PESOS) APROBADA: TOTAL	APROBADA: FEDERAL	APROBADA: ESTATAL	APROBADA: MUNICIPAL	APROBADA: PARTICIP.	APROBADA: OTROS	ESTRUCTURA FINANCIERA 2011 (PESOS) EJERCIDA: TOTAL	EJERCIDA: FEDERAL	EJERCIDA: ESTATAL	EJERCIDA: MUNICIPAL	EJERCIDA: PARTICIP.	EJERCIDA: OTROS	AVANCE %: FINANCIERO	AVANCE %: FÍSICO	METAS TOTALES: UNIDAD DE MEDIDA	METAS TOTALES: PROGRAMADAS	METAS TOTALES: ALCANZADAS	BENEFICIARIOS: HOMBRES	BENEFICIARIOS: MUJERES	PED: EJE/ LÍNEA ESTRATÉGICA/ ESTRATEGIA	NUMERO DEL PROYECTO	OBSERVACIONES
03, DESARROLLO REGIONAL Y MEDIO AMBIENTE	12, COBERTURA ESTATAL	SISTEMA ESTATAL DIF	RAMO 33. FAM/ RECURSOS PROPIOS	ASISTENCIA SOCIAL Y SERVICIOS COMUNITARIOS	ASISTENCIA SOCIAL A LA NIÑEZ	NIÑOS Y NIÑAS ADOLESCENTES EN ESCENARIOS DE CRIMEN ORGANIZADO	COBERTURA ESTATAL	VARIAS	NOV-2011	DIC-2011	360,000.00	360,000.00	-	-	-	-	360,000.00	360,000.00	-	-	-	-	100.00%	100.00%	PROYECTO	1	1.00	3000	3000	5.2.1	01	
03, DESARROLLO REGIONAL Y MEDIO AMBIENTE	12, COBERTURA ESTATAL	SISTEMA ESTATAL DIF	RECURSOS PROPIOS	ASISTENCIA SOCIAL Y SERVICIOS COMUNITARIOS	ASISTENCIA SOCIAL A LA NIÑEZ	CONCURSO BINACIONAL DE DIBUJO "DIBUJANDO UNA HISTORIA DE MIGRACIÓN"	COBERTURA ESTATAL	VARIAS	SEP-2011	DIC-2011	27,500.00	-	27,500.00	-	-	-	23,396.92	-	23,396.92	-	-	-	85.08%	100.00%	PROYECTO	1	1.00	1347	1095	5.2.1	01	OFICIO DE CANCELACIÓN PARCIAL EN TRÁMITE
03, DESARROLLO REGIONAL Y MEDIO AMBIENTE	12, COBERTURA ESTATAL	SISTEMA ESTATAL DIF	RECURSO FEDERAL (DIF NACIONAL)	ASISTENCIA SOCIAL Y SERVICIOS COMUNITARIOS	ASISTENCIA SOCIAL A LA NIÑEZ	NIÑAS Y NIÑOS JUNTOS POR NUESTROS DERECHOS	COBERTURA ESTATAL	VARIAS	DIC-2011	DIC-2011	111,600.00	111,600.00	-	-	-	-	111,600.00	111,600.00	-	-	-	-	100.00%	100.00%	PROYECTO	1	1.00	4200	5800	5.2.1	01	
03, DESARROLLO REGIONAL Y MEDIO AMBIENTE	12, COBERTURA ESTATAL	SISTEMA ESTATAL DIF	RECURSO FEDERAL (DIF NACIONAL)	ASISTENCIA SOCIAL Y SERVICIOS COMUNITARIOS	ASISTENCIA SOCIAL A LA NIÑEZ	REMODELACIÓN DE 25 CENTROS DE ASISTENCIA INFANTIL COMUNITARIOS (CAIC'S)	COBERTURA ESTATAL	VARIAS	DIC-2011	DIC-2011	54,625.00	54,625.00	-	-	-	-	54,625.00	54,625.00	-	-	-	-	100.00%	100.00%	OBRA	25	25.00	327	341	5.2.1	01	
03, DESARROLLO REGIONAL Y MEDIO AMBIENTE	12, COBERTURA ESTATAL	SISTEMA ESTATAL DIF	RECURSO FEDERAL (DIF NACIONAL)	ASISTENCIA SOCIAL Y SERVICIOS COMUNITARIOS	ASISTENCIA SOCIAL A LA NIÑEZ	EQUIPAMIENTO DE CENTROS PAMAR	COBERTURA ESTATAL	VARIAS	DIC-2011	DIC-2011	388,000.00	388,000.00	-	-	-	-	388,000.00	388,000.00	-	-	-	-	100.00%	100.00%	PROYECTO	1	1.00	7848	9592	5.2.1	01	
03, DESARROLLO REGIONAL Y MEDIO AMBIENTE	12, COBERTURA ESTATAL	SISTEMA ESTATAL DIF	RECURSO FEDERAL (DIF NACIONAL)	ASISTENCIA SOCIAL Y SERVICIOS COMUNITARIOS	ASISTENCIA SOCIAL A LA NIÑEZ	EQUIPAMIENTO Y PUESTA EN OPERACIÓN DEL CENTRO COMUNITARIO DE ATENCIÓN A LA MIGRACIÓN INFANTIL NO ACOMPAÑADA	COBERTURA ESTATAL	VARIAS	DIC-2011	DIC-2011	84,773.00	84,773.00	-	-	-	-	84,773.00	84,773.00	-	-	-	-	100.00%	100.00%	PROYECTO	1	1.00	40	60	5.2.1	01	
03, DESARROLLO REGIONAL Y MEDIO AMBIENTE	12, COBERTURA ESTATAL	SISTEMA ESTATAL DIF	RECURSO FEDERAL (DIF NACIONAL)	ASISTENCIA SOCIAL Y SERVICIOS COMUNITARIOS	ASISTENCIA SOCIAL A LA NIÑEZ	ATENCIÓN A LA MIGRACIÓN INFANTIL NO ACOMPAÑADA/JERE ESTRATEGIA DE PREVENCIÓN Y ATENCIÓN A NIÑAS, NIÑOS Y ADOLESCENTES MIGRANTES Y REPATRIADOS NO ACOMPAÑADOS	COBERTURA ESTATAL	VARIAS	DIC-2011	DIC-2011	63,200.00	63,200.00	-	-	-	-	63,200.00	63,200.00	-	-	-	-	100.00%	100.00%	PROYECTO	1	1.00	158	230	5.2.1	01	
03, DESARROLLO REGIONAL Y MEDIO AMBIENTE	12, COBERTURA ESTATAL	SISTEMA ESTATAL DIF	RECURSO FEDERAL (DIF NACIONAL)	ASISTENCIA SOCIAL Y SERVICIOS COMUNITARIOS	ASISTENCIA SOCIAL A LA NIÑEZ	NIÑAS , NIÑOS, ADOLESCENTES Y PADRES DE FAMILIA UNIDOS POR EL BUEN TRATO	COBERTURA ESTATAL	VARIAS	DIC-2011	DIC-2011	83,400.00	83,400.00	-	-	-	-	83,400.00	83,400.00	-	-	-	-	100.00%	100.00%	PROYECTO	1	1.00	400	580	5.2.1	01	
03, DESARROLLO REGIONAL Y MEDIO AMBIENTE	12, COBERTURA ESTATAL	SISTEMA ESTATAL DIF	RECURSO FEDERAL (DIF NACIONAL)	ASISTENCIA SOCIAL Y SERVICIOS COMUNITARIOS	ASISTENCIA SOCIAL A LA NIÑEZ	FORTALECIMIENTO PARA LA PREVENCIÓN DE RIESGOS PSICOSOCIALES/ADICCIONES	COBERTURA ESTATAL	VARIAS	DIC-2011	DIC-2011	79,550.00	79,550.00	-	-	-	-	79,550.00	79,550.00	-	-	-	-	100.00%	100.00%	PROYECTO	1	1.00	2000	2030	5.2.1	01	
03, DESARROLLO REGIONAL Y MEDIO AMBIENTE	12, COBERTURA ESTATAL	SISTEMA ESTATAL DIF	RECURSO FEDERAL (DIF NACIONAL)	ASISTENCIA SOCIAL Y SERVICIOS COMUNITARIOS	ASISTENCIA SOCIAL A LA NIÑEZ	EQUIPAMIENTO DEL CENTRO ESTATAL DE ATENCIÓN A LA MIGRACIÓN INFANTIL Y DOS CENTROS MUNICIPALES DE ATENCIÓN A LA MIGRACIÓN INFANTIL	COBERTURA ESTATAL	VARIAS	DIC-2011	DIC-2011	198,761.00	198,761.00	-	-	-	-	263,361.45	263,361.45	-	-	-	-	132.50%	100.00%	PROYECTO	3	3.00	700	1300	5.2.1	01	OFICIO DE AMPLIACIÓN EN TRAMITE
03, DESARROLLO REGIONAL Y MEDIO AMBIENTE	12, COBERTURA ESTATAL	SISTEMA ESTATAL DIF	RECURSOS PROPIOS	ASISTENCIA SOCIAL Y SERVICIOS COMUNITARIOS	DESARROLLO COMUNITARIO	PROGRAMA ESTATAL DE ATENCIÓN A LAS MUJERES JEFAS DE FAMILIA "PRIMERO LAS MUJERES"	COBERTURA ESTATAL	VARIAS	ENE-2011	DIC-2011	18,000,000.00	-	18,000,000.00	-	-	-	17,302,435.67	-	17,302,435.67	-	-	-	96.12%	98.10%	APOYO	3525	3,458.00	0	3458	5.2.2	02	SALDO TRANSFERIDO AL PROYECTO 4
03, DESARROLLO REGIONAL Y MEDIO AMBIENTE	12, COBERTURA ESTATAL	SISTEMA ESTATAL DIF	RECURSOS PROPIOS	ASISTENCIA SOCIAL Y SERVICIOS COMUNITARIOS	ASISTENCIA SOCIAL A LA JUVENTUD	PREVENCIÓN Y ATENCIÓN DEL EMBARAZO EN ADOLESCENTES (PAIDEA)	COBERTURA ESTATAL	VARIAS	ENE-2011	DIC-2011	30,000.00	-	30,000.00	-	-	-	26,231.51	-	26,231.51	-	-	-	87.44%	100.00%	PROYECTO	1	1.00	1123	1663	5.2.2	02	SALDO TRANSFERIDO AL PROYECTO 4
03, DESARROLLO REGIONAL Y MEDIO AMBIENTE	12, COBERTURA ESTATAL	SISTEMA ESTATAL DIF	RECURSOS PROPIOS	ASISTENCIA SOCIAL Y SERVICIOS COMUNITARIOS	ASISTENCIA SOCIAL A LA SENECTUD	ATENCIÓN INTEGRAL A PERSONAS ADULTAS MAYORES DE LA TERCERA EDAD EN CASA DEL ABUELO	COBERTURA ESTATAL	VARIAS	ENE-2011	DIC-2011	1,663,750.00	-	1,663,750.00	-	-	-	2,254,692.73	-	2,254,692.73	-	-	-	135.52%	93.33%	PERSONA	60	56.00	25	31	5.2.3	03	OFICIO DE AMPLIACIÓN EN TRAMITE
03, DESARROLLO REGIONAL Y MEDIO AMBIENTE	11, COBERTURA REGIONAL	SISTEMA ESTATAL DIF	RECURSOS PROPIOS	ASISTENCIA SOCIAL Y SERVICIOS COMUNITARIOS	ASISTENCIA SOCIAL A LA SENECTUD	ATENCIÓN A PERSONAS ADULTAS MAYORES EN LA ESTANCIA DE DÍA "CASA DEL ABUELO"	COBERTURA REGIONAL	VARIAS REGIÓN 8	ENE-2011	DIC-2011	1,361,250.00	-	1,361,250.00	-	-	-	1,400,228.15	-	1,400,228.15	-	-	-	102.86%	29.00%	PERSONA	300	87.00	34	53	5.2.3	03	OFICIO DE AMPLIACIÓN EN TRÁMITE
03, DESARROLLO REGIONAL Y MEDIO AMBIENTE	12, COBERTURA ESTATAL	SISTEMA ESTATAL DIF	RECURSOS PROPIOS	ASISTENCIA SOCIAL Y SERVICIOS COMUNITARIOS	ASISTENCIA SOCIAL A LA SENECTUD	PROGRAMA "AL RESCATE DE LOS ABUELOS"	COBERTURA ESTATAL	VARIAS	ENE-2011	DIC-2011	15,000,000.00	-	15,000,000.00	-	-	-	14,392,058.48	-	14,392,058.48	-	-	-	95.95%	100.00%	APOYO	2956	2,956.00	938	2018	5.2.3	03	SALDO TRANSFERIDO A CASA DE LA TERCERA EDAD, CASA DEL ABUELO Y AL PROYECTO 4
03, DESARROLLO REGIONAL Y MEDIO AMBIENTE	12, COBERTURA ESTATAL	SISTEMA ESTATAL DIF	RECURSOS PROPIOS	ASISTENCIA SOCIAL Y SERVICIOS COMUNITARIOS	ASISTENCIA SOCIAL A LA SENECTUD	APOYO A LAS ACTIVIDADES DEL DÍA DEL ADULTO MAYOR	COBERTURA ESTATAL	VARIAS	AGO-2011	AGO-2011	96,000.00	-	96,000.00	-	-	-	159,503.55	-	159,503.55	-	-	-	166.15%	100.00%	EVENTO	1	1.00	300	700	5.2.3	03	OFICIO DE AMPLIACIÓN EN TRÁMITE
03, DESARROLLO REGIONAL Y MEDIO AMBIENTE	08, ZACATECAS	SISTEMA ESTATAL DIF	RAMO 33. FAM/ RECURSOS PROPIOS	ASISTENCIA SOCIAL Y SERVICIOS COMUNITARIOS	ASISTENCIA SOCIAL A LA SENECTUD	EQUIPAMIENTO DE LA COORDINACIÓN ESTATAL DEL PROGRAMA AL RESCATE DE LOS ABUELOS	ZACATECAS	ZACATECAS	OCT-2011	OCT-2011	198,758.00	198,758.00	-	-	-	-	198,761.07	198,761.07	-	-	-	-	100.00%	100.00%	PROYECTO	1	1.00	939	2017	5.2.3	03	
03, DESARROLLO REGIONAL Y MEDIO AMBIENTE	12, COBERTURA ESTATAL	SISTEMA ESTATAL DIF	RECURSOS PROPIOS	ASISTENCIA SOCIAL Y SERVICIOS COMUNITARIOS	DESARROLLO COMUNITARIO	ATENCIÓN A PERSONAS CON DISCAPACIDAD EN EL CENTRO DE REHABILITACIÓN Y EDUCACIÓN ESPECIAL CREE	COBERTURA ESTATAL	VARIAS	ENE-2011	DIC-2011	180,000.00	-	180,000.00	-	-	-	174,214.36	-	174,214.36	-	-	-	96.79%	100.00%	PROYECTO	1	1.00	603	7337	5.2.4	04	SALDO REDUCIDO DEL PRESUPUESTO
03, DESARROLLO REGIONAL Y MEDIO AMBIENTE	12, COBERTURA ESTATAL	SISTEMA ESTATAL DIF	RECURSOS PROPIOS	ASISTENCIA SOCIAL Y SERVICIOS COMUNITARIOS	DESARROLLO COMUNITARIO	ATENDER A LA POBLACIÓN VULNERABLE EN LA COORDINACIÓN DE ATENCIÓN CIUDADANA Y GESTIÓN SOCIAL	COBERTURA ESTATAL	VARIAS	ENE-2011	DIC-2011	529,500.00	-	529,500.00	-	-	-	529,212.10	-	529,212.10	-	-	-	99.95%	345.17%	APOYO	870	3,003.00	348	522	5.2.4	04	SALDO REDUCIDO DEL PRESUPUESTO

SECRETARÍA DE PLANEACIÓN Y DESARROLLO REGIONAL
COMITÉ DE PLANEACIÓN PARA EL DESARROLLO DEL ESTADO DE ZACATECAS
SEGUNDO INFORME DE GOBIERNO
ANEXO TÉCNICO
CIERRE DE EJERCICIO 2011
RESUMEN POR SECTOR

CEP2011

SECTOR	REGIÓN	DEPENDENCIA	FONDO O MODALIDAD DE INVERSIÓN	PROGRAMA	SUBPROGRAMA	DESCRIPCIÓN DE LA OBRA O ACCIÓN	MUNICIPIO	LOCALIDAD	FECHA DE:		ESTRUCTURA FINANCIERA 2011 (PESOS) APROBADA						ESTRUCTURA FINANCIERA 2011 (PESOS) EJERCIDA						AVANCE %		METAS TOTALES			BENEFICIARIOS		PED	NUMERO DEL PROYECTO	OBSERVACIONES
									INICIO MMM/AAAA	TERMINO MMM/AAAA	TOTAL	FEDERAL	ESTATAL	MUNICIPAL	PARTICIP.	OTROS	TOTAL	FEDERAL	ESTATAL	MUNICIPAL	PARTICIP.	OTROS	FINANCIERO	FÍSICO	UNIDAD DE MEDIDA	PROGRAMADAS	ALCANZADAS	HOMBRES	MUJERES	EJE/ LÍNEA ESTRATÉGICA/ ESTRATEGIA		
03, DESARROLLO REGIONAL Y MEDIO AMBIENTE	12, COBERTURA ESTATAL	SISTEMA ESTATAL DIF	RECURSOS PROPIOS	ASISTENCIA SOCIAL Y SERVICIOS COMUNITARIOS	DESARROLLO COMUNITARIO	PROGRAMAS Y EVENTOS ESPECIALES	COBERTURA ESTATAL	VARIAS	ENE-2011	DIC-2011	3,929,530.00	-	3,929,530.00	-	-	-	5,840,792.21	-	5,840,792.21	-	-	-	148.64%	100.00%	PROYECTO	1	1.00	9000	11000	5.2.4	04	OFICIO DE AMPLIACIÓN EN TRAMITE
03, DESARROLLO REGIONAL Y MEDIO AMBIENTE	12, COBERTURA ESTATAL	SISTEMA ESTATAL DIF	RECURSOS PROPIOS	ASISTENCIA SOCIAL Y SERVICIOS COMUNITARIOS	DESARROLLO COMUNITARIO	OPERACIÓN DEL PARQUE ZOOLÓGICO LA ENCANTADA	COBERTURA ESTATAL	VARIAS	ENE-2011	DIC-2011	1,300,000.00	-	1,300,000.00	-	-	-	2,237,305.66	-	2,237,305.66	-	-	-	172.10%	100.00%	PROYECTO	1	1.00	25000	25000	5.2.4	04	OFICIO DE AMPLIACIÓN EN TRAMITE
03, DESARROLLO REGIONAL Y MEDIO AMBIENTE	12, COBERTURA ESTATAL	SISTEMA ESTATAL DIF	RECURSOS PROPIOS	ASISTENCIA SOCIAL Y SERVICIOS COMUNITARIOS	DESARROLLO COMUNITARIO	APOYO A SISTEMAS MUNICIPALES DIF	COBERTURA ESTATAL	VARIAS	ENE-2011	DIC-2011	775,350.00	-	775,350.00	-	-	-	3,705,263.70	-	3,705,263.70	-	-	-	477.88%	100.00%	APOYO	58	58.00	180	220	5.2.4	04	OFICIO DE AMPLIACIÓN EN TRAMITE
03, DESARROLLO REGIONAL Y MEDIO AMBIENTE	12, COBERTURA ESTATAL	SISTEMA ESTATAL DIF	RECURSOS PROPIOS	ASISTENCIA SOCIAL Y SERVICIOS COMUNITARIOS	DESARROLLO COMUNITARIO	SEGUIMIENTO AL MODELO DE EQUIDAD DE GENERO	COBERTURA ESTATAL	VARIAS	ENE-2011	DIC-2011	30,000.00	-	30,000.00	-	-	-	-	-	-	-	-	-	-	-	TALLER	2	-	0	0	5.2.4	04	ACCIÓN NO EJERCIDA; OFICIO DE CANCELACIÓN EN TRAMITE
03, DESARROLLO REGIONAL Y MEDIO AMBIENTE	12, COBERTURA ESTATAL	SISTEMA ESTATAL DIF	RECURSOS PROPIOS	ASISTENCIA SOCIAL Y SERVICIOS COMUNITARIOS	DESARROLLO COMUNITARIO	ATENCIÓN Y ASESORÍA JURÍDICA A TRAVÉS DE LA PROCURADURÍA DE LA DEFENSA DEL MENOR, LA MUJER Y LA FAMILIA	COBERTURA ESTATAL	VARIAS	ENE-2011	DIC-2011	380,416.00	-	380,416.00	-	-	-	376,597.56	-	376,597.56	-	-	-	99.00%	100.00%	PROYECTO	1	1.00	28746	44584	5.2.4	04	OFICIO DE CANCELACIÓN PARCIAL EN TRÁMITE
03, DESARROLLO REGIONAL Y MEDIO AMBIENTE	12, COBERTURA ESTATAL	SISTEMA ESTATAL DIF	RECURSOS PROPIOS	ASISTENCIA SOCIAL Y SERVICIOS COMUNITARIOS	DESARROLLO COMUNITARIO	ATENDER Y PREVENIR LA VIOLENCIA FAMILIAR A TRAVÉS DEL CAVIZ	COBERTURA ESTATAL	VARIAS	ENE-2011	DIC-2011	2,475,499.00	-	2,475,499.00	-	-	-	2,573,199.76	-	2,573,199.76	-	-	-	103.95%	100.00%	PROYECTO	1	1.00	2973	7615	5.2.4	04	OFICIO DE AMPLIACIÓN EN TRÁMITE
03, DESARROLLO REGIONAL Y MEDIO AMBIENTE	12, COBERTURA ESTATAL	SISTEMA ESTATAL DIF	RECURSOS PROPIOS	ASISTENCIA SOCIAL Y SERVICIOS COMUNITARIOS	DESARROLLO COMUNITARIO	OPERACIÓN DEL CENTRO ESTATAL DE INFORMACIÓN EN ASISTENCIA SOCIAL (CEIAS)	COBERTURA ESTATAL	VARIAS	ENE-2011	DIC-2011	100,000.00	-	100,000.00	-	-	-	90,084.50	-	90,084.50	-	-	-	90.08%	100.00%	SISTEMA	1	1.00	112	138	5.2.4	04	OFICIO DE CANCELACIÓN PARCIAL EN TRÁMITE
03, DESARROLLO REGIONAL Y MEDIO AMBIENTE	12, COBERTURA ESTATAL	SISTEMA ESTATAL DIF	RECURSO FEDERAL (DIF NACIONAL)	ASISTENCIA SOCIAL Y SERVICIOS COMUNITARIOS	ASISTENCIA SOCIAL A LA NIÑEZ	IDENTIFICACIÓN DE ALBERGUES PÚBLICOS O PRIVADOS QUE TENGAN BAJO SU CUIDADO MENORES EN SITUACIÓN DE DESAMPARO O VULNERABILIDAD	COBERTURA ESTATAL	VARIAS	JUN-2011	DIC-2011	1,000,000.00	1,000,000.00	-	-	-	-	1,000,000.00	1,000,000.00	-	-	-	-	100.00%	100.00%	ESTUDIO	1	1.00	0	0	5.2.4	04	
03, DESARROLLO REGIONAL Y MEDIO AMBIENTE	12, COBERTURA ESTATAL	SISTEMA ESTATAL DIF	RECURSO FEDERAL (DIF NACIONAL)	ASISTENCIA SOCIAL Y SERVICIOS COMUNITARIOS	ASISTENCIA SOCIAL A LA NIÑEZ	IMPLEMENTACIÓN DEL SISTEMA INFORMÁTICO DE ADOPCIONES (SIAD)	COBERTURA ESTATAL	VARIAS	JUN-2011	DIC-2011	250,000.00	250,000.00	-	-	-	-	250,000.00	250,000.00	-	-	-	-	100.00%	100.00%	SISTEMA	1	1.00	17	24	5.2.4	04	
03, DESARROLLO REGIONAL Y MEDIO AMBIENTE	12, COBERTURA ESTATAL	SISTEMA ESTATAL DIF	RECURSOS PROPIOS	ASISTENCIA SOCIAL Y SERVICIOS COMUNITARIOS	DESARROLLO COMUNITARIO	FARMACIAS SUMAR	COBERTURA ESTATAL	VARIAS	SEP-2011	DIC-2011	500,000.00	-	500,000.00	-	-	-	131,807.66	-	131,807.66	-	-	-	26.36%	100.00%	PROYECTO	20	20.00	9000	11000	5.2.4	04	SALDO REDUCIDO DEL PRESUPUESTO
03, DESARROLLO REGIONAL Y MEDIO AMBIENTE	08, ZACATECAS	SISTEMA ESTATAL DIF	RECURSO FEDERAL (DIF NACIONAL)	ASISTENCIA SOCIAL Y SERVICIOS COMUNITARIOS	DESARROLLO COMUNITARIO	CONSTRUCCIÓN DE AULA DE CAPACITACIÓN EN EL CREE, ZACATECAS	GUADALUPE	GUADALUPE	NOV-2011	DIC-2011	205,214.00	205,214.00	-	-	-	-	205,214.00	205,214.00	-	-	-	-	100.00%	100.00%	OBRA	1	1.00	6003	7337	5.2.4	04	
03, DESARROLLO REGIONAL Y MEDIO AMBIENTE	12, COBERTURA ESTATAL	SISTEMA ESTATAL DIF	RECURSOS PROPIOS	ASISTENCIA SOCIAL Y SERVICIOS COMUNITARIOS	DESARROLLO COMUNITARIO	ADQUISICIÓN Y DISTRIBUCIÓN DE COBIJAS COMO APOYO INVERNAL A LA POBLACIÓN VULNERABLE	COBERTURA ESTATAL	VARIAS	NOV-2011	DIC-2011	1,000,000.00	-	1,000,000.00	-	-	-	1,000,000.00	-	1,000,000.00	-	-	-	100.00%	100.00%	APOYO	16667	16,667.00	6667	10000	5.2.4	04	
03, DESARROLLO REGIONAL Y MEDIO AMBIENTE	09, JUCHIPILA	SISTEMA ESTATAL DIF	RAMO 23	ASISTENCIA SOCIAL Y SERVICIOS COMUNITARIOS	DESARROLLO COMUNITARIO	CONSTRUCCIÓN DE LA UNIDAD REGIONAL DE REHABILITACIÓN DE TABASCO (TANQUE TERAPÉUTICO) PRIMERA ETAPA	TABASCO	TABASCO	NOV-2011	DIC-2011	3,000,000.00	2,500,000.00	-	-	-	500,000.00	3,000,000.00	2,500,000.00	-	-	-	500,000.00	100.00%	100.00%	OBRA	1	1.00	800	1200	5.2.4	04	
03, DESARROLLO REGIONAL Y MEDIO AMBIENTE	09, JUCHIPILA	SISTEMA ESTATAL DIF	RAMO 33. FAM/ RECURSOS PROPIOS	ASISTENCIA SOCIAL Y SERVICIOS COMUNITARIOS	NUTRICIÓN ALIMENTACIÓN Y SALUD	ADQUISICIÓN Y DISTRIBUCIÓN DE DESAYUNOS ESCOLARES (MODALIDAD FRÍA)	APOZOL	VARIAS	ENE-2011	DIC-2011	502,769.44	497,700.00	5,069.44	-	-	-	519,730.14	514,710.00	5,020.14	-	-	-	103.37%	100.00%	RACIÓN	90000	90,000	310	290	5.2.5	05	OFICIO DE AMPLIACIÓN EN TRÁMITE
03, DESARROLLO REGIONAL Y MEDIO AMBIENTE	09, JUCHIPILA	SISTEMA ESTATAL DIF	RAMO 33. FAM/ RECURSOS PROPIOS	ASISTENCIA SOCIAL Y SERVICIOS COMUNITARIOS	NUTRICIÓN ALIMENTACIÓN Y SALUD	ADQUISICIÓN Y DISTRIBUCIÓN DE DESAYUNOS ESCOLARES (MODALIDAD FRÍA)	APULCO	VARIAS	ENE-2011	DIC-2011	482,031.94	476,962.50	5,069.44	-	-	-	498,283.89	493,263.75	5,020.14	-	-	-	103.37%	100.00%	RACIÓN	86250	86,250	288	287	5.2.5	05	OFICIO DE AMPLIACIÓN EN TRÁMITE
03, DESARROLLO REGIONAL Y MEDIO AMBIENTE	05, TLALTENANGO	SISTEMA ESTATAL DIF	RAMO 33. FAM/ RECURSOS PROPIOS	ASISTENCIA SOCIAL Y SERVICIOS COMUNITARIOS	NUTRICIÓN ALIMENTACIÓN Y SALUD	ADQUISICIÓN Y DISTRIBUCIÓN DE DESAYUNOS ESCOLARES (MODALIDAD FRÍA)	ATOLINGA	VARIAS	ENE-2011	DIC-2011	71,429.44	66,360.00	5,069.44	-	-	-	73,648.14	68,628.00	5,020.14	-	-	-	103.11%	100.00%	RACIÓN	12000	12,000	36	44	5.2.5	05	OFICIO DE AMPLIACIÓN EN TRÁMITE
03, DESARROLLO REGIONAL Y MEDIO AMBIENTE	05, TLALTENANGO	SISTEMA ESTATAL DIF	RAMO 33. FAM/ RECURSOS PROPIOS	ASISTENCIA SOCIAL Y SERVICIOS COMUNITARIOS	NUTRICIÓN ALIMENTACIÓN Y SALUD	ADQUISICIÓN Y DISTRIBUCIÓN DE DESAYUNOS ESCOLARES (MODALIDAD FRÍA)	BENITO JUÁREZ	VARIAS	ENE-2011	DIC-2011	270,509.44	265,440.00	5,069.44	-	-	-	279,532.14	274,512.00	5,020.14	-	-	-	103.34%	100.00%	RACIÓN	48000	48,000	180	140	5.2.5	05	OFICIO DE AMPLIACIÓN EN TRÁMITE
03, DESARROLLO REGIONAL Y MEDIO AMBIENTE	01, FRESNILLO	SISTEMA ESTATAL DIF	RAMO 33. FAM/ RECURSOS PROPIOS	ASISTENCIA SOCIAL Y SERVICIOS COMUNITARIOS	NUTRICIÓN ALIMENTACIÓN Y SALUD	ADQUISICIÓN Y DISTRIBUCIÓN DE DESAYUNOS ESCOLARES (MODALIDAD FRÍA)	CALERA	VARIAS	ENE-2011	DIC-2011	419,819.44	414,750.00	5,069.44	-	-	-	433,945.14	428,925.00	5,020.14	-	-	-	103.36%	100.00%	RACIÓN	75000	75,000.0	251	249	5.2.5	05	OFICIO DE AMPLIACIÓN EN TRÁMITE
03, DESARROLLO REGIONAL Y MEDIO AMBIENTE	02, RÍO GRANDE	SISTEMA ESTATAL DIF	RAMO 33. FAM/ RECURSOS PROPIOS	ASISTENCIA SOCIAL Y SERVICIOS COMUNITARIOS	NUTRICIÓN ALIMENTACIÓN Y SALUD	ADQUISICIÓN Y DISTRIBUCIÓN DE DESAYUNOS ESCOLARES (MODALIDAD FRÍA)	CAÑITAS DE FELIPE PESCADOR	VARIAS	ENE-2011	DIC-2011	467,100.94	462,031.50	5,069.44	-	-	-	482,842.59	477,822.45	5,020.14	-	-	-	103.37%	100.00%	RACIÓN	83550	83,550.0	354	203	5.2.5	05	OFICIO DE AMPLIACIÓN EN TRÁMITE
03, DESARROLLO REGIONAL Y MEDIO AMBIENTE	07, MAZAPIL	SISTEMA ESTATAL DIF	RAMO 33. FAM/ RECURSOS PROPIOS	ASISTENCIA SOCIAL Y SERVICIOS COMUNITARIOS	NUTRICIÓN ALIMENTACIÓN Y SALUD	ADQUISICIÓN Y DISTRIBUCIÓN DE DESAYUNOS ESCOLARES (MODALIDAD FRÍA)	CONCEPCIÓN DEL ORO	VARIAS	ENE-2011	DIC-2011	958,994.44	953,925.00	5,069.44	-	-	-	991,547.64	986,527.50	5,020.14	-	-	-	103.39%	100.00%	RACIÓN	172500	172,500.0	568	582	5.2.5	05	OFICIO DE AMPLIACIÓN EN TRÁMITE

SECRETARÍA DE PLANEACIÓN Y DESARROLLO REGIONAL
COMITÉ DE PLANEACIÓN PARA EL DESARROLLO DEL ESTADO DE ZACATECAS
SEGUNDO INFORME DE GOBIERNO
ANEXO TÉCNICO
CIERRE DE EJERCICIO 2011
RESUMEN POR SECTOR

CEP2011

SECTOR	REGIÓN	DEPENDENCIA	FONDO O MODALIDAD DE INVERSIÓN	PROGRAMA	SUBPROGRAMA	DESCRIPCIÓN DE LA OBRA O ACCIÓN	MUNICIPIO	LOCALIDAD	FECHA DE:		ESTRUCTURA FINANCIERA 2011 (PESOS) APROBADA						ESTRUCTURA FINANCIERA 2011 (PESOS) EJERCIDA						AVANCE %		METAS TOTALES			BENEFICIARIOS		PED	NUMERO DEL PROYECTO	OBSERVACIONES
									INICIO MMM/AAAA	TERMINO MMM/AAAA	TOTAL	FEDERAL	ESTATAL	MUNICIPAL	PARTICIP.	OTROS	TOTAL	FEDERAL	ESTATAL	MUNICIPAL	PARTICIP.	OTROS	FINANCIERO	FÍSICO	UNIDAD DE MEDIDA	PROGRAMADAS	ALCANZADAS	HOMBRES	MUJERES	EJE/ LÍNEA ESTRATÉGICA/ ESTRATEGIA		
03, DESARROLLO REGIONAL Y MEDIO AMBIENTE	10, OJOCALIENTE	SISTEMA ESTATAL DIF	RAMO 33. FAM/ RECURSOS PROPIOS	ASISTENCIA SOCIAL Y SERVICIOS COMUNITARIOS	NUTRICIÓN ALIMENTACIÓN Y SALUD	ADQUISICIÓN Y DISTRIBUCIÓN DE DESAYUNOS ESCOLARES (MODALIDAD FRÍA)	CUAUHTÉMOC	VARIAS	ENE-2011	DIC-2011	377,514.94	372,445.50	5,069.44	-	-	-	390,194.79	385,174.65	5,020.14	-	-	-	103.36%	100.00%	RACIÓN	67350	67,350.0	226	223	5.2.5	05	OFICIO DE AMPLIACIÓN EN TRÁMITE
03, DESARROLLO REGIONAL Y MEDIO AMBIENTE	03, SOMBRERETE	SISTEMA ESTATAL DIF	RAMO 33. FAM/ RECURSOS PROPIOS	ASISTENCIA SOCIAL Y SERVICIOS COMUNITARIOS	NUTRICIÓN ALIMENTACIÓN Y SALUD	ADQUISICIÓN Y DISTRIBUCIÓN DE DESAYUNOS ESCOLARES (MODALIDAD FRÍA)	CHALCHIHUITES	VARIAS	ENE-2011	DIC-2011	403,229.44	398,160.00	5,069.44	-	-	-	416,788.14	411,768.00	5,020.14	-	-	-	103.36%	100.00%	RACIÓN	72000	72,000.0	263	217	5.2.5	05	OFICIO DE AMPLIACIÓN EN TRÁMITE
03, DESARROLLO REGIONAL Y MEDIO AMBIENTE	01, FRESNILLO	SISTEMA ESTATAL DIF	RAMO 33. FAM/ RECURSOS PROPIOS	ASISTENCIA SOCIAL Y SERVICIOS COMUNITARIOS	NUTRICIÓN ALIMENTACIÓN Y SALUD	ADQUISICIÓN Y DISTRIBUCIÓN DE DESAYUNOS ESCOLARES (MODALIDAD FRÍA)	FRESNILLO	VARIAS	ENE-2011	DIC-2011	1,166,369.44	1,161,300.00	5,069.44	-	-	-	1,206,010.14	1,200,990.00	5,020.14	-	-	-	103.40%	100.00%	RACIÓN	210000	210,000.0	742	658	5.2.5	05	OFICIO DE AMPLIACIÓN EN TRÁMITE
03, DESARROLLO REGIONAL Y MEDIO AMBIENTE	05, TLALTENANGO	SISTEMA ESTATAL DIF	RAMO 33. FAM/ RECURSOS PROPIOS	ASISTENCIA SOCIAL Y SERVICIOS COMUNITARIOS	NUTRICIÓN ALIMENTACIÓN Y SALUD	ADQUISICIÓN Y DISTRIBUCIÓN DE DESAYUNOS ESCOLARES (MODALIDAD FRÍA)	TRINIDAD GARCÍA DE LA CADENA	VARIAS	ENE-2011	DIC-2011	212,444.44	207,375.00	5,069.44	-	-	-	219,482.64	214,462.50	5,020.14	-	-	-	103.31%	100.00%	RACIÓN	37500	37,500.0	140	110	5.2.5	05	OFICIO DE AMPLIACIÓN EN TRÁMITE
03, DESARROLLO REGIONAL Y MEDIO AMBIENTE	10, OJOCALIENTE	SISTEMA ESTATAL DIF	RAMO 33. FAM/ RECURSOS PROPIOS	ASISTENCIA SOCIAL Y SERVICIOS COMUNITARIOS	NUTRICIÓN ALIMENTACIÓN Y SALUD	ADQUISICIÓN Y DISTRIBUCIÓN DE DESAYUNOS ESCOLARES (MODALIDAD FRÍA)	GENARO CODINA	VARIAS	ENE-2011	DIC-2011	533,460.94	528,391.50	5,069.44	-	-	-	551,470.59	546,450.45	5,020.14	-	-	-	103.38%	100.00%	RACIÓN	95550	95,550.0	289	348	5.2.5	05	OFICIO DE AMPLIACIÓN EN TRÁMITE
03, DESARROLLO REGIONAL Y MEDIO AMBIENTE	01, FRESNILLO	SISTEMA ESTATAL DIF	RAMO 33. FAM/ RECURSOS PROPIOS	ASISTENCIA SOCIAL Y SERVICIOS COMUNITARIOS	NUTRICIÓN ALIMENTACIÓN Y SALUD	ADQUISICIÓN Y DISTRIBUCIÓN DE DESAYUNOS ESCOLARES (MODALIDAD FRÍA)	GENERAL ENRIQUE ESTRADA	VARIAS	ENE-2011	DIC-2011	154,379.44	149,310.00	5,069.44	-	-	-	159,433.14	154,413.00	5,020.14	-	-	-	103.27%	100.00%	RACIÓN	27000	27,000.0	87	93	5.2.5	05	OFICIO DE AMPLIACIÓN EN TRÁMITE
03, DESARROLLO REGIONAL Y MEDIO AMBIENTE	02, RÍO GRANDE	SISTEMA ESTATAL DIF	RAMO 33. FAM/ RECURSOS PROPIOS	ASISTENCIA SOCIAL Y SERVICIOS COMUNITARIOS	NUTRICIÓN ALIMENTACIÓN Y SALUD	ADQUISICIÓN Y DISTRIBUCIÓN DE DESAYUNOS ESCOLARES (MODALIDAD FRÍA)	GENERAL FRANCISCO R. MURGUÍA	VARIAS	ENE-2011	DIC-2011	713,462.44	708,393.00	5,069.44	-	-	-	737,624.04	732,603.90	5,020.14	-	-	-	103.39%	100.00%	RACIÓN	128100	128,100.0	402	452	5.2.5	05	OFICIO DE AMPLIACIÓN EN TRÁMITE
03, DESARROLLO REGIONAL Y MEDIO AMBIENTE	06, JEREZ	SISTEMA ESTATAL DIF	RAMO 33. FAM/ RECURSOS PROPIOS	ASISTENCIA SOCIAL Y SERVICIOS COMUNITARIOS	NUTRICIÓN ALIMENTACIÓN Y SALUD	ADQUISICIÓN Y DISTRIBUCIÓN DE DESAYUNOS ESCOLARES (MODALIDAD FRÍA)	EL PLATEADO DE JOAQUÍN AMARO	VARIAS	ENE-2011	DIC-2011	253,919.44	248,850.00	5,069.44	-	-	-	262,375.14	257,355.00	5,020.14	-	-	-	103.33%	100.00%	RACIÓN	45000	45,000.0	160	140	5.2.5	05	OFICIO DE AMPLIACIÓN EN TRÁMITE
03, DESARROLLO REGIONAL Y MEDIO AMBIENTE	10, OJOCALIENTE	SISTEMA ESTATAL DIF	RAMO 33. FAM/ RECURSOS PROPIOS	ASISTENCIA SOCIAL Y SERVICIOS COMUNITARIOS	NUTRICIÓN ALIMENTACIÓN Y SALUD	ADQUISICIÓN Y DISTRIBUCIÓN DE DESAYUNOS ESCOLARES (MODALIDAD FRÍA)	GENERAL PÁNFILO NATERA	VARIAS	ENE-2011	DIC-2011	1,119,087.94	1,114,018.50	5,069.44	-	-	-	1,157,112.69	1,152,092.55	5,020.14	-	-	-	103.40%	100.00%	RACIÓN	201450	201,450.0	665	678	5.2.5	05	OFICIO DE AMPLIACIÓN EN TRÁMITE
03, DESARROLLO REGIONAL Y MEDIO AMBIENTE	08, ZACATECAS	SISTEMA ESTATAL DIF	RAMO 33. FAM/ RECURSOS PROPIOS	ASISTENCIA SOCIAL Y SERVICIOS COMUNITARIOS	NUTRICIÓN ALIMENTACIÓN Y SALUD	ADQUISICIÓN Y DISTRIBUCIÓN DE DESAYUNOS ESCOLARES (MODALIDAD FRÍA)	GUADALUPE	VARIAS	ENE-2011	DIC-2011	1,489,874.44	1,484,805.00	5,069.44	-	-	-	1,540,571.64	1,535,551.50	5,020.14	-	-	-	103.40%	100.00%	RACIÓN	268500	268,500.0	911	879	5.2.5	05	OFICIO DE AMPLIACIÓN EN TRÁMITE
03, DESARROLLO REGIONAL Y MEDIO AMBIENTE	09, JUCHIPILA	SISTEMA ESTATAL DIF	RAMO 33. FAM/ RECURSOS PROPIOS	ASISTENCIA SOCIAL Y SERVICIOS COMUNITARIOS	NUTRICIÓN ALIMENTACIÓN Y SALUD	ADQUISICIÓN Y DISTRIBUCIÓN DE DESAYUNOS ESCOLARES (MODALIDAD FRÍA)	HUANUSCO	VARIAS	ENE-2011	DIC-2011	365,901.94	360,832.50	5,069.44	-	-	-	378,184.89	373,164.75	5,020.14	-	-	-	103.36%	100.00%	RACIÓN	65250	65,250.0	244	191	5.2.5	05	OFICIO DE AMPLIACIÓN EN TRÁMITE
03, DESARROLLO REGIONAL Y MEDIO AMBIENTE	09, JUCHIPILA	SISTEMA ESTATAL DIF	RAMO 33. FAM/ RECURSOS PROPIOS	ASISTENCIA SOCIAL Y SERVICIOS COMUNITARIOS	NUTRICIÓN ALIMENTACIÓN Y SALUD	ADQUISICIÓN Y DISTRIBUCIÓN DE DESAYUNOS ESCOLARES (MODALIDAD FRÍA)	JALPA	VARIAS	ENE-2011	DIC-2011	668,669.44	663,600.00	5,069.44	-	-	-	691,300.14	686,280.00	5,020.14	-	-	-	103.38%	100.00%	RACIÓN	120000	120,000.0	420	380	5.2.5	05	OFICIO DE AMPLIACIÓN EN TRÁMITE
03, DESARROLLO REGIONAL Y MEDIO AMBIENTE	06, JEREZ	SISTEMA ESTATAL DIF	RAMO 33. FAM/ RECURSOS PROPIOS	ASISTENCIA SOCIAL Y SERVICIOS COMUNITARIOS	NUTRICIÓN ALIMENTACIÓN Y SALUD	ADQUISICIÓN Y DISTRIBUCIÓN DE DESAYUNOS ESCOLARES (MODALIDAD FRÍA)	JEREZ	VARIAS	ENE-2011	DIC-2011	1,249,319.44	1,244,250.00	5,069.44	-	-	-	1,291,795.14	1,286,775.00	5,020.14	-	-	-	103.40%	100.00%	RACIÓN	225000	225,000.0	709	791	5.2.5	05	OFICIO DE AMPLIACIÓN EN TRÁMITE
03, DESARROLLO REGIONAL Y MEDIO AMBIENTE	03, SOMBRERETE	SISTEMA ESTATAL DIF	RAMO 33. FAM/ RECURSOS PROPIOS	ASISTENCIA SOCIAL Y SERVICIOS COMUNITARIOS	NUTRICIÓN ALIMENTACIÓN Y SALUD	ADQUISICIÓN Y DISTRIBUCIÓN DE DESAYUNOS ESCOLARES (MODALIDAD FRÍA)	JIMÉNEZ DEL TEÚL	VARIAS	ENE-2011	DIC-2011	253,919.44	248,850.00	5,069.44	-	-	-	262,375.14	257,355.00	5,020.14	-	-	-	103.33%	100.00%	RACIÓN	45000	45,000.0	157	143	5.2.5	05	OFICIO DE AMPLIACIÓN EN TRÁMITE
03, DESARROLLO REGIONAL Y MEDIO AMBIENTE	02, RÍO GRANDE	SISTEMA ESTATAL DIF	RAMO 33. FAM/ RECURSOS PROPIOS	ASISTENCIA SOCIAL Y SERVICIOS COMUNITARIOS	NUTRICIÓN ALIMENTACIÓN Y SALUD	ADQUISICIÓN Y DISTRIBUCIÓN DE DESAYUNOS ESCOLARES (MODALIDAD FRÍA)	JUAN ALDAMA	VARIAS	ENE-2011	DIC-2011	320,279.44	315,210.00	5,069.44	-	-	-	331,003.14	325,983.00	5,020.14	-	-	-	103.35%	100.00%	RACIÓN	57000	57,000.0	191	189	5.2.5	05	OFICIO DE AMPLIACIÓN EN TRÁMITE
03, DESARROLLO REGIONAL Y MEDIO AMBIENTE	09, JUCHIPILA	SISTEMA ESTATAL DIF	RAMO 33. FAM/ RECURSOS PROPIOS	ASISTENCIA SOCIAL Y SERVICIOS COMUNITARIOS	NUTRICIÓN ALIMENTACIÓN Y SALUD	ADQUISICIÓN Y DISTRIBUCIÓN DE DESAYUNOS ESCOLARES (MODALIDAD FRÍA)	JUCHIPILA	VARIAS	ENE-2011	DIC-2011	544,244.44	539,175.00	5,069.44	-	-	-	562,622.64	557,602.50	5,020.14	-	-	-	103.38%	100.00%	RACIÓN	97500	97,500.0	357	293	5.2.5	05	OFICIO DE AMPLIACIÓN EN TRÁMITE
03, DESARROLLO REGIONAL Y MEDIO AMBIENTE	04, PINOS	SISTEMA ESTATAL DIF	RAMO 33. FAM/ RECURSOS PROPIOS	ASISTENCIA SOCIAL Y SERVICIOS COMUNITARIOS	NUTRICIÓN ALIMENTACIÓN Y SALUD	ADQUISICIÓN Y DISTRIBUCIÓN DE DESAYUNOS ESCOLARES (MODALIDAD FRÍA)	LORETO	VARIAS	ENE-2011	DIC-2011	834,569.44	829,500.00	5,069.44	-	-	-	862,870.14	857,850.00	5,020.14	-	-	-	103.39%	100.00%	RACIÓN	150000	150,000.0	524	476	5.2.5	05	OFICIO DE AMPLIACIÓN EN TRÁMITE
03, DESARROLLO REGIONAL Y MEDIO AMBIENTE	10, OJOCALIENTE	SISTEMA ESTATAL DIF	RAMO 33. FAM/ RECURSOS PROPIOS	ASISTENCIA SOCIAL Y SERVICIOS COMUNITARIOS	NUTRICIÓN ALIMENTACIÓN Y SALUD	ADQUISICIÓN Y DISTRIBUCIÓN DE DESAYUNOS ESCOLARES (MODALIDAD FRÍA)	LUIS MOYA	VARIAS	ENE-2011	DIC-2011	751,619.44	746,550.00	5,069.44	-	-	-	777,085.14	772,065.00	5,020.14	-	-	-	103.39%	100.00%	RACIÓN	135000	135,000.0	436	464	5.2.5	05	OFICIO DE AMPLIACIÓN EN TRÁMITE
03, DESARROLLO REGIONAL Y MEDIO AMBIENTE	07, MAZAPIL	SISTEMA ESTATAL DIF	RAMO 33. FAM/ RECURSOS PROPIOS	ASISTENCIA SOCIAL Y SERVICIOS COMUNITARIOS	NUTRICIÓN ALIMENTACIÓN Y SALUD	ADQUISICIÓN Y DISTRIBUCIÓN DE DESAYUNOS ESCOLARES (MODALIDAD FRÍA)	MAZAPIL	VARIAS	ENE-2011	DIC-2011	2,244,719.44	2,239,650.00	5,069.44	-	-	-	2,321,215.14	2,316,195.00	5,020.14	-	-	-	103.41%	100.00%	RACIÓN	405000	405,000.0	1366	1334	5.2.5	05	OFICIO DE AMPLIACIÓN EN TRÁMITE
03, DESARROLLO REGIONAL Y MEDIO AMBIENTE	07, MAZAPIL	SISTEMA ESTATAL DIF	RAMO 33. FAM/ RECURSOS PROPIOS	ASISTENCIA SOCIAL Y SERVICIOS COMUNITARIOS	NUTRICIÓN ALIMENTACIÓN Y SALUD	ADQUISICIÓN Y DISTRIBUCIÓN DE DESAYUNOS ESCOLARES (MODALIDAD FRÍA)	MELCHOR OCAMPO	VARIAS	ENE-2011	DIC-2011	567,470.44	562,401.00	5,069.44	-	-	-	586,642.44	581,622.30	5,020.14	-	-	-	103.38%	100.00%	RACIÓN	101700	101,700.0	373	305	5.2.5	05	OFICIO DE AMPLIACIÓN EN TRÁMITE

SECRETARÍA DE PLANEACIÓN Y DESARROLLO REGIONAL
COMITÉ DE PLANEACIÓN PARA EL DESARROLLO DEL ESTADO DE ZACATECAS
SEGUNDO INFORME DE GOBIERNO
ANEXO TÉCNICO
CIERRE DE EJERCICIO 2011
RESUMEN POR SECTOR

CEP2011

SECTOR	REGIÓN	DEPENDENCIA	FONDO O MODALIDAD DE INVERSIÓN	PROGRAMA	SUBPROGRAMA	DESCRIPCIÓN DE LA OBRA O ACCIÓN	MUNICIPIO	LOCALIDAD	FECHA DE:		ESTRUCTURA FINANCIERA 2011 (PESOS) APROBADA						ESTRUCTURA FINANCIERA 2011 (PESOS) EJERCIDA						AVANCE %		METAS TOTALES			BENEFICIARIOS		PED	NUMERO DEL PROYECTO	OBSERVACIONES
									INICIO MMM/AAAA	TERMINO MMM/AAAA	TOTAL	FEDERAL	ESTATAL	MUNICIPAL	PARTICIP.	OTROS	TOTAL	FEDERAL	ESTATAL	MUNICIPAL	PARTICIP.	OTROS	FINANCIERO	FÍSICO	UNIDAD DE MEDIDA	PROGRAMADAS	ALCANZADAS	HOMBRES	MUJERES	EJE/ LÍNEA ESTRATÉGICA/ ESTRATEGIA		
03, DESARROLLO REGIONAL Y MEDIO AMBIENTE	09, JUCHIPILA	SISTEMA ESTATAL DIF	RAMO 33. FAM/ RECURSOS PROPIOS	ASISTENCIA SOCIAL Y SERVICIOS COMUNITARIOS	NUTRICIÓN ALIMENTACIÓN Y SALUD	ADQUISICIÓN Y DISTRIBUCIÓN DE DESAYUNOS ESCOLARES (MODALIDAD FRÍA)	MEZQUITAL DEL ORO	VARIAS	ENE-2011	DIC-2011	278,804.44	273,735.00	5,069.44	-	-	-	288,110.64	283,090.50	5,020.14	-	-	-	103.34%	100.00%	RACIÓN	49500	49,500.0	184	146	5.2.5	05	OFICIO DE AMPLIACIÓN EN TRÁMITE
03, DESARROLLO REGIONAL Y MEDIO AMBIENTE	02, RÍO GRANDE	SISTEMA ESTATAL DIF	RAMO 33. FAM/ RECURSOS PROPIOS	ASISTENCIA SOCIAL Y SERVICIOS COMUNITARIOS	NUTRICIÓN ALIMENTACIÓN Y SALUD	ADQUISICIÓN Y DISTRIBUCIÓN DE DESAYUNOS ESCOLARES (MODALIDAD FRÍA)	MIGUEL AUZA	VARIAS	ENE-2011	DIC-2011	328,574.44	323,505.00	5,069.44	-	-	-	339,581.64	334,561.50	5,020.14	-	-	-	103.35%	100.00%	RACIÓN	58500	58,500.0	189	201	5.2.5	05	OFICIO DE AMPLIACIÓN EN TRÁMITE
03, DESARROLLO REGIONAL Y MEDIO AMBIENTE	05, TLALTENANGO	SISTEMA ESTATAL DIF	RAMO 33. FAM/ RECURSOS PROPIOS	ASISTENCIA SOCIAL Y SERVICIOS COMUNITARIOS	NUTRICIÓN ALIMENTACIÓN Y SALUD	ADQUISICIÓN Y DISTRIBUCIÓN DE DESAYUNOS ESCOLARES (MODALIDAD FRÍA)	MOMAX	VARIAS	ENE-2011	DIC-2011	253,919.44	248,850.00	5,069.44	-	-	-	262,375.14	257,355.00	5,020.14	-	-	-	103.33%	100.00%	RACIÓN	45000	45,000.0	160	140	5.2.5	05	OFICIO DE AMPLIACIÓN EN TRÁMITE
03, DESARROLLO REGIONAL Y MEDIO AMBIENTE	06, JEREZ	SISTEMA ESTATAL DIF	RAMO 33. FAM/ RECURSOS PROPIOS	ASISTENCIA SOCIAL Y SERVICIOS COMUNITARIOS	NUTRICIÓN ALIMENTACIÓN Y SALUD	ADQUISICIÓN Y DISTRIBUCIÓN DE DESAYUNOS ESCOLARES (MODALIDAD FRÍA)	MONTE ESCOBEDO	VARIAS	ENE-2011	DIC-2011	461,294.44	456,225.00	5,069.44	-	-	-	476,837.64	471,817.50	5,020.14	-	-	-	103.37%	100.00%	RACIÓN	82500	82,500.0	270	280	5.2.5	05	OFICIO DE AMPLIACIÓN EN TRÁMITE
03, DESARROLLO REGIONAL Y MEDIO AMBIENTE	08, ZACATECAS	SISTEMA ESTATAL DIF	RAMO 33. FAM/ RECURSOS PROPIOS	ASISTENCIA SOCIAL Y SERVICIOS COMUNITARIOS	NUTRICIÓN ALIMENTACIÓN Y SALUD	ADQUISICIÓN Y DISTRIBUCIÓN DE DESAYUNOS ESCOLARES (MODALIDAD FRÍA)	MORELOS	VARIAS	ENE-2011	DIC-2011	320,279.44	315,210.00	5,069.44	-	-	-	331,003.14	325,983.00	5,020.14	-	-	-	103.35%	100.00%	RACIÓN	57000	57,000.0	181	199	5.2.5	05	OFICIO DE AMPLIACIÓN EN TRÁMITE
03, DESARROLLO REGIONAL Y MEDIO AMBIENTE	09, JUCHIPILA	SISTEMA ESTATAL DIF	RAMO 33. FAM/ RECURSOS PROPIOS	ASISTENCIA SOCIAL Y SERVICIOS COMUNITARIOS	NUTRICIÓN ALIMENTACIÓN Y SALUD	ADQUISICIÓN Y DISTRIBUCIÓN DE DESAYUNOS ESCOLARES (MODALIDAD FRÍA)	MOYAHUA DE ESTRADA	VARIAS	ENE-2011	DIC-2011	361,754.44	356,685.00	5,069.44	-	-	-	373,895.64	368,875.50	5,020.14	-	-	-	103.36%	100.00%	RACIÓN	64500	64,500.0	214	216	5.2.5	05	OFICIO DE AMPLIACIÓN EN TRÁMITE
03, DESARROLLO REGIONAL Y MEDIO AMBIENTE	09, JUCHIPILA	SISTEMA ESTATAL DIF	RAMO 33. FAM/ RECURSOS PROPIOS	ASISTENCIA SOCIAL Y SERVICIOS COMUNITARIOS	NUTRICIÓN ALIMENTACIÓN Y SALUD	ADQUISICIÓN Y DISTRIBUCIÓN DE DESAYUNOS ESCOLARES (MODALIDAD FRÍA)	NOCHISTLÁN DE MEJÍA	VARIAS	ENE-2011	DIC-2011	834,569.44	829,500.00	5,069.44	-	-	-	862,870.14	857,850.00	5,020.14	-	-	-	103.39%	100.00%	RACIÓN	150000	150,000.0	500	500	5.2.5	05	OFICIO DE AMPLIACIÓN EN TRÁMITE
03, DESARROLLO REGIONAL Y MEDIO AMBIENTE	04, PINOS	SISTEMA ESTATAL DIF	RAMO 33. FAM/ RECURSOS PROPIOS	ASISTENCIA SOCIAL Y SERVICIOS COMUNITARIOS	NUTRICIÓN ALIMENTACIÓN Y SALUD	ADQUISICIÓN Y DISTRIBUCIÓN DE DESAYUNOS ESCOLARES (MODALIDAD FRÍA)	NORIA DE ÁNGELES	VARIAS	ENE-2011	DIC-2011	905,906.44	900,837.00	5,069.44	-	-	-	936,645.24	931,625.10	5,020.14	-	-	-	103.39%	100.00%	RACIÓN	162900	162,900.0	539	547	5.2.5	05	OFICIO DE AMPLIACIÓN EN TRÁMITE
03, DESARROLLO REGIONAL Y MEDIO AMBIENTE	10, OJOCALIENTE	SISTEMA ESTATAL DIF	RAMO 33. FAM/ RECURSOS PROPIOS	ASISTENCIA SOCIAL Y SERVICIOS COMUNITARIOS	NUTRICIÓN ALIMENTACIÓN Y SALUD	ADQUISICIÓN Y DISTRIBUCIÓN DE DESAYUNOS ESCOLARES (MODALIDAD FRÍA)	OJOCALIENTE	VARIAS	ENE-2011	DIC-2011	917,519.44	912,450.00	5,069.44	-	-	-	948,655.14	943,635.00	5,020.14	-	-	-	103.39%	100.00%	RACIÓN	165000	165,000.0	530	570	5.2.5	05	OFICIO DE AMPLIACIÓN EN TRÁMITE
03, DESARROLLO REGIONAL Y MEDIO AMBIENTE	08, ZACATECAS	SISTEMA ESTATAL DIF	RAMO 33. FAM/ RECURSOS PROPIOS	ASISTENCIA SOCIAL Y SERVICIOS COMUNITARIOS	NUTRICIÓN ALIMENTACIÓN Y SALUD	ADQUISICIÓN Y DISTRIBUCIÓN DE DESAYUNOS ESCOLARES (MODALIDAD FRÍA)	PÁNUCO	VARIAS	ENE-2011	DIC-2011	860,283.94	855,214.50	5,069.44	-	-	-	889,463.49	884,443.35	5,020.14	-	-	-	103.39%	100.00%	RACIÓN	154650	154,650.0	491	540	5.2.5	05	OFICIO DE AMPLIACIÓN EN TRÁMITE
03, DESARROLLO REGIONAL Y MEDIO AMBIENTE	04, PINOS	SISTEMA ESTATAL DIF	RAMO 33. FAM/ RECURSOS PROPIOS	ASISTENCIA SOCIAL Y SERVICIOS COMUNITARIOS	NUTRICIÓN ALIMENTACIÓN Y SALUD	ADQUISICIÓN Y DISTRIBUCIÓN DE DESAYUNOS ESCOLARES (MODALIDAD FRÍA)	PINOS	VARIAS	ENE-2011	DIC-2011	1,125,723.94	1,120,654.50	5,069.44	-	-	-	1,163,975.49	1,158,955.35	5,020.14	-	-	-	103.40%	100.00%	RACIÓN	202650	202,650.0	707	644	5.2.5	05	OFICIO DE AMPLIACIÓN EN TRÁMITE
03, DESARROLLO REGIONAL Y MEDIO AMBIENTE	02, RÍO GRANDE	SISTEMA ESTATAL DIF	RAMO 33. FAM/ RECURSOS PROPIOS	ASISTENCIA SOCIAL Y SERVICIOS COMUNITARIOS	NUTRICIÓN ALIMENTACIÓN Y SALUD	ADQUISICIÓN Y DISTRIBUCIÓN DE DESAYUNOS ESCOLARES (MODALIDAD FRÍA)	RÍO GRANDE	VARIAS	ENE-2011	DIC-2011	834,569.44	829,500.00	5,069.44	-	-	-	862,870.14	857,850.00	5,020.14	-	-	-	103.39%	100.00%	RACIÓN	150000	150,000.0	493	507	5.2.5	05	OFICIO DE AMPLIACIÓN EN TRÁMITE
03, DESARROLLO REGIONAL Y MEDIO AMBIENTE	03, SOMBRERETE	SISTEMA ESTATAL DIF	RAMO 33. FAM/ RECURSOS PROPIOS	ASISTENCIA SOCIAL Y SERVICIOS COMUNITARIOS	NUTRICIÓN ALIMENTACIÓN Y SALUD	ADQUISICIÓN Y DISTRIBUCIÓN DE DESAYUNOS ESCOLARES (MODALIDAD FRÍA)	SAÍN ALTO	VARIAS	ENE-2011	DIC-2011	700,190.44	695,121.00	5,069.44	-	-	-	723,898.44	718,878.30	5,020.14	-	-	-	103.39%	100.00%	RACIÓN	125700	125,700.0	337	501	5.2.5	05	OFICIO DE AMPLIACIÓN EN TRÁMITE
03, DESARROLLO REGIONAL Y MEDIO AMBIENTE	07, MAZAPIL	SISTEMA ESTATAL DIF	RAMO 33. FAM/ RECURSOS PROPIOS	ASISTENCIA SOCIAL Y SERVICIOS COMUNITARIOS	NUTRICIÓN ALIMENTACIÓN Y SALUD	ADQUISICIÓN Y DISTRIBUCIÓN DE DESAYUNOS ESCOLARES (MODALIDAD FRÍA)	EL SALVADOR	VARIAS	ENE-2011	DIC-2011	477,884.44	472,815.00	5,069.44	-	-	-	493,994.64	488,974.50	5,020.14	-	-	-	103.37%	100.00%	RACIÓN	85500	85,500.0	364	206	5.2.5	05	OFICIO DE AMPLIACIÓN EN TRÁMITE
03, DESARROLLO REGIONAL Y MEDIO AMBIENTE	03, SOMBRERETE	SISTEMA ESTATAL DIF	RAMO 33. FAM/ RECURSOS PROPIOS	ASISTENCIA SOCIAL Y SERVICIOS COMUNITARIOS	NUTRICIÓN ALIMENTACIÓN Y SALUD	ADQUISICIÓN Y DISTRIBUCIÓN DE DESAYUNOS ESCOLARES (MODALIDAD FRÍA)	SOMBRERETE	VARIAS	ENE-2011	DIC-2011	668,669.44	663,600.00	5,069.44	-	-	-	691,300.14	686,280.00	5,020.14	-	-	-	103.38%	100.00%	RACIÓN	120000	120,000.0	257	543	5.2.5	05	OFICIO DE AMPLIACIÓN EN TRÁMITE
03, DESARROLLO REGIONAL Y MEDIO AMBIENTE	06, JEREZ	SISTEMA ESTATAL DIF	RAMO 33. FAM/ RECURSOS PROPIOS	ASISTENCIA SOCIAL Y SERVICIOS COMUNITARIOS	NUTRICIÓN ALIMENTACIÓN Y SALUD	ADQUISICIÓN Y DISTRIBUCIÓN DE DESAYUNOS ESCOLARES (MODALIDAD FRÍA)	SUSTICACÁN	VARIAS	ENE-2011	DIC-2011	165,162.94	160,093.50	5,069.44	-	-	-	170,585.19	165,565.05	5,020.14	-	-	-	103.28%	100.00%	RACIÓN	28950	28,950.0	99	94	5.2.5	05	OFICIO DE AMPLIACIÓN EN TRÁMITE
03, DESARROLLO REGIONAL Y MEDIO AMBIENTE	09, JUCHIPILA	SISTEMA ESTATAL DIF	RAMO 33. FAM/ RECURSOS PROPIOS	ASISTENCIA SOCIAL Y SERVICIOS COMUNITARIOS	NUTRICIÓN ALIMENTACIÓN Y SALUD	ADQUISICIÓN Y DISTRIBUCIÓN DE DESAYUNOS ESCOLARES (MODALIDAD FRÍA)	TABASCO	VARIAS	ENE-2011	DIC-2011	295,394.44	290,325.00	5,069.44	-	-	-	305,267.64	300,247.50	5,020.14	-	-	-	103.34%	100.00%	RACIÓN	52500	52,500.0	181	169	5.2.5	05	OFICIO DE AMPLIACIÓN EN TRÁMITE
03, DESARROLLO REGIONAL Y MEDIO AMBIENTE	05, TLALTENANGO	SISTEMA ESTATAL DIF	RAMO 33. FAM/ RECURSOS PROPIOS	ASISTENCIA SOCIAL Y SERVICIOS COMUNITARIOS	NUTRICIÓN ALIMENTACIÓN Y SALUD	ADQUISICIÓN Y DISTRIBUCIÓN DE DESAYUNOS ESCOLARES (MODALIDAD FRÍA)	TEPECHITLÁN	VARIAS	ENE-2011	DIC-2011	461,294.44	456,225.00	5,069.44	-	-	-	476,837.64	471,817.50	5,020.14	-	-	-	103.37%	100.00%	RACIÓN	82500	82,500.0	246	304	5.2.5	05	OFICIO DE AMPLIACIÓN EN TRÁMITE
03, DESARROLLO REGIONAL Y MEDIO AMBIENTE	06, JEREZ	SISTEMA ESTATAL DIF	RAMO 33. FAM/ RECURSOS PROPIOS	ASISTENCIA SOCIAL Y SERVICIOS COMUNITARIOS	NUTRICIÓN ALIMENTACIÓN Y SALUD	ADQUISICIÓN Y DISTRIBUCIÓN DE DESAYUNOS ESCOLARES (MODALIDAD FRÍA)	TEPETONGO	VARIAS	ENE-2011	DIC-2011	212,444.44	207,375.00	5,069.44	-	-	-	219,482.64	214,462.50	5,020.14	-	-	-	103.31%	100.00%	RACIÓN	37500	37,500.0	123	127	5.2.5	05	OFICIO DE AMPLIACIÓN EN TRÁMITE
03, DESARROLLO REGIONAL Y MEDIO AMBIENTE	05, TLALTENANGO	SISTEMA ESTATAL DIF	RAMO 33. FAM/ RECURSOS PROPIOS	ASISTENCIA SOCIAL Y SERVICIOS COMUNITARIOS	NUTRICIÓN ALIMENTACIÓN Y SALUD	ADQUISICIÓN Y DISTRIBUCIÓN DE DESAYUNOS ESCOLARES (MODALIDAD FRÍA)	TEÚL DE GONZÁLEZ ORTEGA	VARIAS	ENE-2011	DIC-2011	444,704.44	439,635.00	5,069.44	-	-	-	459,680.64	454,660.50	5,020.14	-	-	-	103.37%	100.00%	RACIÓN	79500	79,500.0	277	253	5.2.5	05	OFICIO DE AMPLIACIÓN EN TRÁMITE

SECRETARÍA DE PLANEACIÓN Y DESARROLLO REGIONAL
COMITÉ DE PLANEACIÓN PARA EL DESARROLLO DEL ESTADO DE ZACATECAS
SEGUNDO INFORME DE GOBIERNO
ANEXO TÉCNICO
CIERRE DE EJERCICIO 2011
RESUMEN POR SECTOR

CEP2011

SECTOR	REGIÓN	DEPENDENCIA	FONDO O MODALIDAD DE INVERSIÓN	PROGRAMA	SUBPROGRAMA	DESCRIPCIÓN DE LA OBRA O ACCIÓN	MUNICIPIO	LOCALIDAD	FECHA DE:		ESTRUCTURA FINANCIERA 2011 (PESOS) APROBADA						ESTRUCTURA FINANCIERA 2011 (PESOS) EJERCIDA						AVANCE %		METAS TOTALES			BENEFICIARIOS		PED	NUMERO DEL PROYECTO	OBSERVACIONES
									INICIO MMM/AAAA	TERMINO MMM/AAAA	TOTAL	FEDERAL	ESTATAL	MUNICIPAL	PARTICIP.	OTROS	TOTAL	FEDERAL	ESTATAL	MUNICIPAL	PARTICIP.	OTROS	FINANCIERO	FÍSICO	UNIDAD DE MEDIDA	PROGRAMADAS	ALCANZADAS	HOMBRES	MUJERES	EJE/ LÍNEA ESTRATÉGICA/ ESTRATEGIA		
03, DESARROLLO REGIONAL Y MEDIO AMBIENTE	05, TLALTENANGO	SISTEMA ESTATAL DIF	RAMO 33. FAM/ RECURSOS PROPIOS	ASISTENCIA SOCIAL Y SERVICIOS COMUNITARIOS	NUTRICIÓN ALIMENTACIÓN Y SALUD	ADQUISICIÓN Y DISTRIBUCIÓN DE DESAYUNOS ESCOLARES (MODALIDAD FRÍA)	TLALTENANGO DE SÁNCHEZ ROMÁN	VARIAS	ENE-2011	DIC-2011	627,194.44	622,125.00	5,069.44	-	-	-	648,407.64	643,387.50	5,020.14	-	-	-	103.38%	100.00%	RACIÓN	112500	112,500.0	389	361	5.2.5	05	OFICIO DE AMPLIACIÓN EN TRÁMITE
03, DESARROLLO REGIONAL Y MEDIO AMBIENTE	01, FRESNILLO	SISTEMA ESTATAL DIF	RAMO 33. FAM/ RECURSOS PROPIOS	ASISTENCIA SOCIAL Y SERVICIOS COMUNITARIOS	NUTRICIÓN ALIMENTACIÓN Y SALUD	ADQUISICIÓN Y DISTRIBUCIÓN DE DESAYUNOS ESCOLARES (MODALIDAD FRÍA)	VALPARAÍSO	VARIAS	ENE-2011	DIC-2011	834,569.44	829,500.00	5,069.44	-	-	-	862,870.14	857,850.00	5,020.14	-	-	-	103.39%	100.00%	RACIÓN	150000	150,000.0	501	499	5.2.5	05	OFICIO DE AMPLIACIÓN EN TRÁMITE
03, DESARROLLO REGIONAL Y MEDIO AMBIENTE	08, ZACATECAS	SISTEMA ESTATAL DIF	RAMO 33. FAM/ RECURSOS PROPIOS	ASISTENCIA SOCIAL Y SERVICIOS COMUNITARIOS	NUTRICIÓN ALIMENTACIÓN Y SALUD	ADQUISICIÓN Y DISTRIBUCIÓN DE DESAYUNOS ESCOLARES (MODALIDAD FRÍA)	VETAGRANDE	VARIAS	ENE-2011	DIC-2011	461,294.44	456,225.00	5,069.44	-	-	-	476,837.64	471,817.50	5,020.14	-	-	-	103.37%	100.00%	RACIÓN	82500	82,500.0	320	230	5.2.5	05	OFICIO DE AMPLIACIÓN EN TRÁMITE
03, DESARROLLO REGIONAL Y MEDIO AMBIENTE	01, FRESNILLO	SISTEMA ESTATAL DIF	RAMO 33. FAM/ RECURSOS PROPIOS	ASISTENCIA SOCIAL Y SERVICIOS COMUNITARIOS	NUTRICIÓN ALIMENTACIÓN Y SALUD	ADQUISICIÓN Y DISTRIBUCIÓN DE DESAYUNOS ESCOLARES (MODALIDAD FRÍA)	VILLA DE COS	VARIAS	ENE-2011	DIC-2011	1,332,269.44	1,327,200.00	5,069.44	-	-	-	1,377,580.14	1,372,560.00	5,020.14	-	-	-	103.40%	100.00%	RACIÓN	240000	240,000.0	841	759	5.2.5	05	OFICIO DE AMPLIACIÓN EN TRÁMITE
03, DESARROLLO REGIONAL Y MEDIO AMBIENTE	04, PINOS	SISTEMA ESTATAL DIF	RAMO 33. FAM/ RECURSOS PROPIOS	ASISTENCIA SOCIAL Y SERVICIOS COMUNITARIOS	NUTRICIÓN ALIMENTACIÓN Y SALUD	ADQUISICIÓN Y DISTRIBUCIÓN DE DESAYUNOS ESCOLARES (MODALIDAD FRÍA)	VILLA GARCÍA	VARIAS	ENE-2011	DIC-2011	710,144.44	705,075.00	5,069.44	-	-	-	734,192.64	729,172.50	5,020.14	-	-	-	103.39%	100.00%	RACIÓN	127500	127,500.0	311	539	5.2.5	05	OFICIO DE AMPLIACIÓN EN TRÁMITE
03, DESARROLLO REGIONAL Y MEDIO AMBIENTE	04, PINOS	SISTEMA ESTATAL DIF	RAMO 33. FAM/ RECURSOS PROPIOS	ASISTENCIA SOCIAL Y SERVICIOS COMUNITARIOS	NUTRICIÓN ALIMENTACIÓN Y SALUD	ADQUISICIÓN Y DISTRIBUCIÓN DE DESAYUNOS ESCOLARES (MODALIDAD FRÍA)	VILLA GONZÁLEZ ORTEGA	VARIAS	ENE-2011	DIC-2011	544,244.44	539,175.00	5,069.44	-	-	-	562,622.64	557,602.50	5,020.14	-	-	-	103.38%	100.00%	RACIÓN	97500	97,500.0	296	354	5.2.5	05	OFICIO DE AMPLIACIÓN EN TRÁMITE
03, DESARROLLO REGIONAL Y MEDIO AMBIENTE	04, PINOS	SISTEMA ESTATAL DIF	RAMO 33. FAM/ RECURSOS PROPIOS	ASISTENCIA SOCIAL Y SERVICIOS COMUNITARIOS	NUTRICIÓN ALIMENTACIÓN Y SALUD	ADQUISICIÓN Y DISTRIBUCIÓN DE DESAYUNOS ESCOLARES (MODALIDAD FRÍA)	VILLA HIDALGO	VARIAS	ENE-2011	DIC-2011	834,569.44	829,500.00	5,069.44	-	-	-	862,870.14	857,850.00	5,020.14	-	-	-	103.39%	100.00%	RACIÓN	150000	150,000.0	507	493	5.2.5	05	OFICIO DE AMPLIACIÓN EN TRÁMITE
03, DESARROLLO REGIONAL Y MEDIO AMBIENTE	06, JEREZ	SISTEMA ESTATAL DIF	RAMO 33. FAM/ RECURSOS PROPIOS	ASISTENCIA SOCIAL Y SERVICIOS COMUNITARIOS	NUTRICIÓN ALIMENTACIÓN Y SALUD	ADQUISICIÓN Y DISTRIBUCIÓN DE DESAYUNOS ESCOLARES (MODALIDAD FRÍA)	VILLANUEVA	VARIAS	ENE-2011	DIC-2011	419,819.44	414,750.00	5,069.44	-	-	-	433,945.14	428,925.00	5,020.14	-	-	-	103.36%	100.00%	RACIÓN	75000	75,000.0	299	201	5.2.5	05	OFICIO DE AMPLIACIÓN EN TRÁMITE
03, DESARROLLO REGIONAL Y MEDIO AMBIENTE	08, ZACATECAS	SISTEMA ESTATAL DIF	RAMO 33. FAM/ RECURSOS PROPIOS	ASISTENCIA SOCIAL Y SERVICIOS COMUNITARIOS	NUTRICIÓN ALIMENTACIÓN Y SALUD	ADQUISICIÓN Y DISTRIBUCIÓN DE DESAYUNOS ESCOLARES (MODALIDAD FRÍA)	ZACATECAS	VARIAS	ENE-2011	DIC-2011	1,249,319.44	1,244,250.00	5,069.44	-	-	-	1,291,795.14	1,286,775.00	5,020.14	-	-	-	103.40%	100.00%	RACIÓN	225000	225,000.0	837	663	5.2.5	05	OFICIO DE AMPLIACIÓN EN TRÁMITE
03, DESARROLLO REGIONAL Y MEDIO AMBIENTE	10, OJOCALIENTE	SISTEMA ESTATAL DIF	RAMO 33. FAM/ RECURSOS PROPIOS	ASISTENCIA SOCIAL Y SERVICIOS COMUNITARIOS	NUTRICIÓN ALIMENTACIÓN Y SALUD	ADQUISICIÓN Y DISTRIBUCIÓN DE DESAYUNOS ESCOLARES (MODALIDAD FRÍA)	TRANCOSO	VARIAS	ENE-2011	DIC-2011	419,819.44	414,750.00	5,069.44	-	-	-	433,945.14	428,925.00	5,020.14	-	-	-	103.36%	100.00%	RACIÓN	75000	75,000.0	254	246	5.2.5	05	OFICIO DE AMPLIACIÓN EN TRÁMITE
03, DESARROLLO REGIONAL Y MEDIO AMBIENTE	05, TLALTENANGO	SISTEMA ESTATAL DIF	RAMO 33. FAM/ RECURSOS PROPIOS	ASISTENCIA SOCIAL Y SERVICIOS COMUNITARIOS	NUTRICIÓN ALIMENTACIÓN Y SALUD	ADQUISICIÓN Y DISTRIBUCIÓN DE DESAYUNOS ESCOLARES (MODALIDAD FRÍA)	SANTA MARÍA DE LA PAZ	VARIAS	ENE-2011	DIC-2011	295,394.44	290,325.00	5,069.44	-	-	-	305,267.64	300,247.50	5,020.14	-	-	-	103.34%	100.00%	RACIÓN	52500	52,500.0	191	159	5.2.5	05	OFICIO DE AMPLIACIÓN EN TRÁMITE
03, DESARROLLO REGIONAL Y MEDIO AMBIENTE	12, COBERTURA ESTATAL	SISTEMA ESTATAL DIF	RAMO 33. FAM/ RECURSOS PROPIOS	ASISTENCIA SOCIAL Y SERVICIOS COMUNITARIOS	NUTRICIÓN ALIMENTACIÓN Y SALUD	ADQUISICIÓN Y DISTRIBUCIÓN DE DESAYUNOS ESCOLARES (MODALIDAD FRÍA)	COBERTURA ESTATAL	VARIAS	ENE-2011	DIC-2011	1,591,902.94	1,586,833.50	5,069.44	-	-	-	1,679,837.19	1,674,817.05	5,020.14	-	-	-	105.52%	100.00%	RACIÓN	286950	286,950.0	956	957	5.2.5	05	OFICIO DE AMPLIACIÓN EN TRÁMITE
03, DESARROLLO REGIONAL Y MEDIO AMBIENTE	09, JUCHIPILA	SISTEMA ESTATAL DIF	RAMO 33. FAM/ RECURSOS PROPIOS	ASISTENCIA SOCIAL Y SERVICIOS COMUNITARIOS	NUTRICIÓN ALIMENTACIÓN Y SALUD	ADQUISICIÓN Y DISTRIBUCIÓN DE DESAYUNOS ESCOLARES Y COMUNITARIOS (MODALIDAD CALIENTE)	APOZOL	VARIAS	ENE-2011	DIC-2011	176,496.24	169,614.00	6,882.24	-	-	-	155,201.18	148,610.73	6,590.46	-	-	-	87.93%	91.60%	PAQUETE	1620	1,484.00	48	88	5.2.5	05	OFICIO DE CANCELACIÓN PARCIAL EN TRÁMITE
03, DESARROLLO REGIONAL Y MEDIO AMBIENTE	09, JUCHIPILA	SISTEMA ESTATAL DIF	RAMO 33. FAM/ RECURSOS PROPIOS	ASISTENCIA SOCIAL Y SERVICIOS COMUNITARIOS	NUTRICIÓN ALIMENTACIÓN Y SALUD	ADQUISICIÓN Y DISTRIBUCIÓN DE DESAYUNOS ESCOLARES Y COMUNITARIOS (MODALIDAD CALIENTE)	APULCO	VARIAS	ENE-2011	DIC-2011	245,598.24	238,716.00	6,882.24	-	-	-	229,506.55	222,916.09	6,590.46	-	-	-	93.45%	97.63%	PAQUETE	2280	2,226.00	119	100	5.2.5	05	OFICIO DE CANCELACIÓN PARCIAL EN TRÁMITE
03, DESARROLLO REGIONAL Y MEDIO AMBIENTE	05, TLALTENANGO	SISTEMA ESTATAL DIF	RAMO 33. FAM/ RECURSOS PROPIOS	ASISTENCIA SOCIAL Y SERVICIOS COMUNITARIOS	NUTRICIÓN ALIMENTACIÓN Y SALUD	ADQUISICIÓN Y DISTRIBUCIÓN DE DESAYUNOS ESCOLARES Y COMUNITARIOS (MODALIDAD CALIENTE)	ATOUNGA	VARIAS	ENE-2011	DIC-2011	302,136.24	295,254.00	6,882.24	-	-	-	288,990.90	282,400.44	6,590.46	-	-	-	95.65%	100.00%	PAQUETE	2820	2,820.00	110	172	5.2.5	05	OFICIO DE CANCELACIÓN PARCIAL EN TRÁMITE
03, DESARROLLO REGIONAL Y MEDIO AMBIENTE	05, TLALTENANGO	SISTEMA ESTATAL DIF	RAMO 33. FAM/ RECURSOS PROPIOS	ASISTENCIA SOCIAL Y SERVICIOS COMUNITARIOS	NUTRICIÓN ALIMENTACIÓN Y SALUD	ADQUISICIÓN Y DISTRIBUCIÓN DE DESAYUNOS ESCOLARES Y COMUNITARIOS (MODALIDAD CALIENTE)	BENITO JUÁREZ	VARIAS	ENE-2011	DIC-2011	320,982.24	314,100.00	6,882.24	-	-	-	307,016.46	300,426.00	6,590.46	-	-	-	95.65%	100.00%	PAQUETE	3000	3,000.00	140	160	5.2.5	05	OFICIO DE CANCELACIÓN PARCIAL EN TRÁMITE
03, DESARROLLO REGIONAL Y MEDIO AMBIENTE	01, FRESNILLO	SISTEMA ESTATAL DIF	RAMO 33. FAM/ RECURSOS PROPIOS	ASISTENCIA SOCIAL Y SERVICIOS COMUNITARIOS	NUTRICIÓN ALIMENTACIÓN Y SALUD	ADQUISICIÓN Y DISTRIBUCIÓN DE DESAYUNOS ESCOLARES Y COMUNITARIOS (MODALIDAD CALIENTE)	CALERA	VARIAS	ENE-2011	DIC-2011	478,032.24	471,150.00	6,882.24	-	-	-	449,418.38	442,827.92	6,590.46	-	-	-	94.01%	98.27%	PAQUETE	4500	4,422.00	190	249	5.2.5	05	OFICIO DE CANCELACIÓN PARCIAL EN TRÁMITE
03, DESARROLLO REGIONAL Y MEDIO AMBIENTE	02, RÍO GRANDE	SISTEMA ESTATAL DIF	RAMO 33. FAM/ RECURSOS PROPIOS	ASISTENCIA SOCIAL Y SERVICIOS COMUNITARIOS	NUTRICIÓN ALIMENTACIÓN Y SALUD	ADQUISICIÓN Y DISTRIBUCIÓN DE DESAYUNOS ESCOLARES Y COMUNITARIOS (MODALIDAD CALIENTE)	CAÑITAS DE FELIPE PESCADOR	VARIAS	ENE-2011	DIC-2011	320,982.24	314,100.00	6,882.24	-	-	-	306,215.32	299,624.86	6,590.46	-	-	-	95.40%	99.73%	PAQUETE	3000	2,992.00	110	178	5.2.5	05	OFICIO DE CANCELACIÓN PARCIAL EN TRÁMITE
03, DESARROLLO REGIONAL Y MEDIO AMBIENTE	07, MAZAPIL	SISTEMA ESTATAL DIF	RAMO 33. FAM/ RECURSOS PROPIOS	ASISTENCIA SOCIAL Y SERVICIOS COMUNITARIOS	NUTRICIÓN ALIMENTACIÓN Y SALUD	ADQUISICIÓN Y DISTRIBUCIÓN DE DESAYUNOS ESCOLARES Y COMUNITARIOS (MODALIDAD CALIENTE)	CONCEPCIÓN DEL ORO	VARIAS	ENE-2011	DIC-2011	635,082.24	628,200.00	6,882.24	-	-	-	572,392.76	565,802.30	6,590.46	-	-	-	90.13%	94.17%	PAQUETE	6000	5,650.00	198	339	5.2.5	05	OFICIO DE CANCELACIÓN PARCIAL EN TRÁMITE
03, DESARROLLO REGIONAL Y MEDIO AMBIENTE	10, OJOCALIENTE	SISTEMA ESTATAL DIF	RAMO 33. FAM/ RECURSOS PROPIOS	ASISTENCIA SOCIAL Y SERVICIOS COMUNITARIOS	NUTRICIÓN ALIMENTACIÓN Y SALUD	ADQUISICIÓN Y DISTRIBUCIÓN DE DESAYUNOS ESCOLARES Y COMUNITARIOS (MODALIDAD CALIENTE)	CUAUHTÉMOC	VARIAS	ENE-2011	DIC-2011	335,640.24	328,758.00	6,882.24	-	-	-	313,225.26	306,634.80	6,590.46	-	-	-	93.32%	97.52%	PAQUETE	3140	3,062.00	90	211	5.2.5	05	OFICIO DE CANCELACIÓN PARCIAL EN TRÁMITE

SECRETARÍA DE PLANEACIÓN Y DESARROLLO REGIONAL
COMITÉ DE PLANEACIÓN PARA EL DESARROLLO DEL ESTADO DE ZACATECAS
SEGUNDO INFORME DE GOBIERNO
ANEXO TÉCNICO
CIERRE DE EJERCICIO 2011
RESUMEN POR SECTOR

CEP2011

SECTOR	REGIÓN	DEPENDENCIA	FONDO O MODALIDAD DE INVERSIÓN	PROGRAMA	SUBPROGRAMA	DESCRIPCIÓN DE LA OBRA O ACCIÓN	MUNICIPIO	LOCALIDAD	FECHA DE:		ESTRUCTURA FINANCIERA 2011 (PESOS) APROBADA						ESTRUCTURA FINANCIERA 2011 (PESOS) EJERCIDA						AVANCE %		METAS TOTALES			BENEFICIARIOS		PED	NUMERO DEL PROYECTO	OBSERVACIONES
									INICIO MMM/AAAA	TERMINO MMM/AAAA	TOTAL	FEDERAL	ESTATAL	MUNICIPAL	PARTICIP.	OTROS	TOTAL	FEDERAL	ESTATAL	MUNICIPAL	PARTICIP.	OTROS	FINANCIERO	FÍSICO	UNIDAD DE MEDIDA	PROGRAMADAS	ALCANZADAS	HOMBRES	MUJERES	EJE/ LÍNEA ESTRATÉGICA/ ESTRATEGIA		
03, DESARROLLO REGIONAL Y MEDIO AMBIENTE	03, SOMBRERETE	SISTEMA ESTATAL DIF	RAMO 33. FAM/ RECURSOS PROPIOS	ASISTENCIA SOCIAL Y SERVICIOS COMUNITARIOS	NUTRICIÓN ALIMENTACIÓN Y SALUD	ADQUISICIÓN Y DISTRIBUCIÓN DE DESAYUNOS ESCOLARES Y COMUNITARIOS (MODALIDAD CALIENTE)	CHALCHIHUITES	VARIAS	ENE-2011	DIC-2011	395,319.24	388,437.00	6,882.24	-	-	-	320,034.92	313,444.46	6,590.46	-	-	-	80.96%	84.37%	PAQUETE	3710	3,130.00	110	161	5.2.5	05	OFICIO DE CANCELACIÓN PARCIAL EN TRÁMITE
03, DESARROLLO REGIONAL Y MEDIO AMBIENTE	01, FRESNILLO	SISTEMA ESTATAL DIF	RAMO 33. FAM/ RECURSOS PROPIOS	ASISTENCIA SOCIAL Y SERVICIOS COMUNITARIOS	NUTRICIÓN ALIMENTACIÓN Y SALUD	ADQUISICIÓN Y DISTRIBUCIÓN DE DESAYUNOS ESCOLARES Y COMUNITARIOS (MODALIDAD CALIENTE)	FRESNILLO	VARIAS	ENE-2011	DIC-2011	2,205,582.24	2,198,700.00	6,882.24	-	-	-	1,862,422.00	1,855,831.54	6,590.46	-	-	-	84.44%	88.25%	PAQUETE	21000	18,532.00	1125	493	5.2.5	05	OFICIO DE CANCELACIÓN PARCIAL EN TRÁMITE
03, DESARROLLO REGIONAL Y MEDIO AMBIENTE	05, TLALTENANGO	SISTEMA ESTATAL DIF	RAMO 33. FAM/ RECURSOS PROPIOS	ASISTENCIA SOCIAL Y SERVICIOS COMUNITARIOS	NUTRICIÓN ALIMENTACIÓN Y SALUD	ADQUISICIÓN Y DISTRIBUCIÓN DE DESAYUNOS ESCOLARES Y COMUNITARIOS (MODALIDAD CALIENTE)	TRINIDAD GARCÍA DE LA CADENA	VARIAS	ENE-2011	DIC-2011	268,632.24	261,750.00	6,882.24	-	-	-	244,928.42	238,337.96	6,590.46	-	-	-	91.18%	95.20%	PAQUETE	2500	2,380.00	90	136	5.2.5	05	OFICIO DE CANCELACIÓN PARCIAL EN TRÁMITE
03, DESARROLLO REGIONAL Y MEDIO AMBIENTE	10, OJOCALIENTE	SISTEMA ESTATAL DIF	RAMO 33. FAM/ RECURSOS PROPIOS	ASISTENCIA SOCIAL Y SERVICIOS COMUNITARIOS	NUTRICIÓN ALIMENTACIÓN Y SALUD	ADQUISICIÓN Y DISTRIBUCIÓN DE DESAYUNOS ESCOLARES Y COMUNITARIOS (MODALIDAD CALIENTE)	GENARO CODINA	VARIAS	ENE-2011	DIC-2011	582,732.24	575,850.00	6,882.24	-	-	-	513,108.69	506,518.24	6,590.46	-	-	-	88.05%	91.96%	PAQUETE	5500	5,058.00	198	243	5.2.5	05	OFICIO DE CANCELACIÓN PARCIAL EN TRÁMITE
03, DESARROLLO REGIONAL Y MEDIO AMBIENTE	01, FRESNILLO	SISTEMA ESTATAL DIF	RAMO 33. FAM/ RECURSOS PROPIOS	ASISTENCIA SOCIAL Y SERVICIOS COMUNITARIOS	NUTRICIÓN ALIMENTACIÓN Y SALUD	ADQUISICIÓN Y DISTRIBUCIÓN DE DESAYUNOS ESCOLARES Y COMUNITARIOS (MODALIDAD CALIENTE)	GENERAL ENRIQUE ESTRADA	VARIAS	ENE-2011	DIC-2011	130,428.24	123,546.00	6,882.24	-	-	-	162,211.12	155,620.67	6,590.46	-	-	-	124.37%	131.69%	PAQUETE	1180	1,554.00	50	97	5.2.5	05	OFICIO DE AMPLIACIÓN EN TRÁMITE
03, DESARROLLO REGIONAL Y MEDIO AMBIENTE	02, RÍO GRANDE	SISTEMA ESTATAL DIF	RAMO 33. FAM/ RECURSOS PROPIOS	ASISTENCIA SOCIAL Y SERVICIOS COMUNITARIOS	NUTRICIÓN ALIMENTACIÓN Y SALUD	ADQUISICIÓN Y DISTRIBUCIÓN DE DESAYUNOS ESCOLARES Y COMUNITARIOS (MODALIDAD CALIENTE)	GENERAL FRANCISCO R. MURGUÍA	VARIAS	ENE-2011	DIC-2011	582,732.24	575,850.00	6,882.24	-	-	-	522,522.04	515,931.58	6,590.46	-	-	-	89.67%	93.67%	PAQUETE	5500	5,152.00	200	292	5.2.5	05	OFICIO DE CANCELACIÓN PARCIAL EN TRÁMITE
03, DESARROLLO REGIONAL Y MEDIO AMBIENTE	06, JEREZ	SISTEMA ESTATAL DIF	RAMO 33. FAM/ RECURSOS PROPIOS	ASISTENCIA SOCIAL Y SERVICIOS COMUNITARIOS	NUTRICIÓN ALIMENTACIÓN Y SALUD	ADQUISICIÓN Y DISTRIBUCIÓN DE DESAYUNOS ESCOLARES Y COMUNITARIOS (MODALIDAD CALIENTE)	EL PLATEADO DE JOAQUÍN AMARO	VARIAS	ENE-2011	DIC-2011	304,230.24	297,348.00	6,882.24	-	-	-	283,182.66	276,592.20	6,590.46	-	-	-	93.08%	97.25%	PAQUETE	2840	2,762.00	125	140	5.2.5	05	OFICIO DE CANCELACIÓN PARCIAL EN TRÁMITE
03, DESARROLLO REGIONAL Y MEDIO AMBIENTE	10, OJOCALIENTE	SISTEMA ESTATAL DIF	RAMO 33. FAM/ RECURSOS PROPIOS	ASISTENCIA SOCIAL Y SERVICIOS COMUNITARIOS	NUTRICIÓN ALIMENTACIÓN Y SALUD	ADQUISICIÓN Y DISTRIBUCIÓN DE DESAYUNOS ESCOLARES Y COMUNITARIOS (MODALIDAD CALIENTE)	GENERAL PÁNFILO NATERA	VARIAS	ENE-2011	DIC-2011	530,382.24	523,500.00	6,882.24	-	-	-	491,077.45	484,487.00	6,590.46	-	-	-	92.59%	96.76%	PAQUETE	5000	4,838.00	265	190	5.2.5	05	OFICIO DE CANCELACIÓN PARCIAL EN TRÁMITE
03, DESARROLLO REGIONAL Y MEDIO AMBIENTE	08, ZACATECAS	SISTEMA ESTATAL DIF	RAMO 33. FAM/ RECURSOS PROPIOS	ASISTENCIA SOCIAL Y SERVICIOS COMUNITARIOS	NUTRICIÓN ALIMENTACIÓN Y SALUD	ADQUISICIÓN Y DISTRIBUCIÓN DE DESAYUNOS ESCOLARES Y COMUNITARIOS (MODALIDAD CALIENTE)	GUADALUPE	VARIAS	ENE-2011	DIC-2011	1,629,732.24	1,622,850.00	6,882.24	-	-	-	1,553,984.64	1,547,394.18	6,590.46	-	-	-	95.35%	99.69%	PAQUETE	15500	15,452.00	789	747	5.2.5	05	OFICIO DE CANCELACIÓN PARCIAL EN TRÁMITE
03, DESARROLLO REGIONAL Y MEDIO AMBIENTE	09, JUCHIPILA	SISTEMA ESTATAL DIF	RAMO 33. FAM/ RECURSOS PROPIOS	ASISTENCIA SOCIAL Y SERVICIOS COMUNITARIOS	NUTRICIÓN ALIMENTACIÓN Y SALUD	ADQUISICIÓN Y DISTRIBUCIÓN DE DESAYUNOS ESCOLARES Y COMUNITARIOS (MODALIDAD CALIENTE)	HUANUSCO	VARIAS	ENE-2011	DIC-2011	419,400.24	412,518.00	6,882.24	-	-	-	367,502.22	360,911.77	6,590.46	-	-	-	87.63%	91.47%	PAQUETE	3940	3,604.00	120	218	5.2.5	05	OFICIO DE CANCELACIÓN PARCIAL EN TRÁMITE
03, DESARROLLO REGIONAL Y MEDIO AMBIENTE	09, JUCHIPILA	SISTEMA ESTATAL DIF	RAMO 33. FAM/ RECURSOS PROPIOS	ASISTENCIA SOCIAL Y SERVICIOS COMUNITARIOS	NUTRICIÓN ALIMENTACIÓN Y SALUD	ADQUISICIÓN Y DISTRIBUCIÓN DE DESAYUNOS ESCOLARES Y COMUNITARIOS (MODALIDAD CALIENTE)	JALPA	VARIAS	ENE-2011	DIC-2011	813,072.24	806,190.00	6,882.24	-	-	-	677,942.42	671,351.97	6,590.46	-	-	-	83.38%	87.06%	PAQUETE	7700	6,704.00	285	349	5.2.5	05	OFICIO DE CANCELACIÓN PARCIAL EN TRÁMITE
03, DESARROLLO REGIONAL Y MEDIO AMBIENTE	06, JEREZ	SISTEMA ESTATAL DIF	RAMO 33. FAM/ RECURSOS PROPIOS	ASISTENCIA SOCIAL Y SERVICIOS COMUNITARIOS	NUTRICIÓN ALIMENTACIÓN Y SALUD	ADQUISICIÓN Y DISTRIBUCIÓN DE DESAYUNOS ESCOLARES Y COMUNITARIOS (MODALIDAD CALIENTE)	JEREZ	VARIAS	ENE-2011	DIC-2011	1,263,282.24	1,256,400.00	6,882.24	-	-	-	1,107,351.32	1,100,760.86	6,590.46	-	-	-	87.66%	91.60%	PAQUETE	12000	10,992.00	485	565	5.2.5	05	OFICIO DE CANCELACIÓN PARCIAL EN TRÁMITE
03, DESARROLLO REGIONAL Y MEDIO AMBIENTE	03, SOMBRERETE	SISTEMA ESTATAL DIF	RAMO 33. FAM/ RECURSOS PROPIOS	ASISTENCIA SOCIAL Y SERVICIOS COMUNITARIOS	NUTRICIÓN ALIMENTACIÓN Y SALUD	ADQUISICIÓN Y DISTRIBUCIÓN DE DESAYUNOS ESCOLARES Y COMUNITARIOS (MODALIDAD CALIENTE)	JIMÉNEZ DEL TEÚL	VARIAS	ENE-2011	DIC-2011	530,382.24	523,500.00	6,882.24	-	-	-	463,838.83	457,248.37	6,590.46	-	-	-	87.45%	91.32%	PAQUETE	5000	4,566.00	200	225	5.2.5	05	OFICIO DE CANCELACIÓN PARCIAL EN TRÁMITE
03, DESARROLLO REGIONAL Y MEDIO AMBIENTE	02, RÍO GRANDE	SISTEMA ESTATAL DIF	RAMO 33. FAM/ RECURSOS PROPIOS	ASISTENCIA SOCIAL Y SERVICIOS COMUNITARIOS	NUTRICIÓN ALIMENTACIÓN Y SALUD	ADQUISICIÓN Y DISTRIBUCIÓN DE DESAYUNOS ESCOLARES Y COMUNITARIOS (MODALIDAD CALIENTE)	JUAN ALDAMA	VARIAS	ENE-2011	DIC-2011	687,432.24	680,550.00	6,882.24	-	-	-	646,698.12	640,107.66	6,590.46	-	-	-	94.07%	98.34%	PAQUETE	6500	6,392.00	269	359	5.2.5	05	OFICIO DE CANCELACIÓN PARCIAL EN TRÁMITE
03, DESARROLLO REGIONAL Y MEDIO AMBIENTE	09, JUCHIPILA	SISTEMA ESTATAL DIF	RAMO 33. FAM/ RECURSOS PROPIOS	ASISTENCIA SOCIAL Y SERVICIOS COMUNITARIOS	NUTRICIÓN ALIMENTACIÓN Y SALUD	ADQUISICIÓN Y DISTRIBUCIÓN DE DESAYUNOS ESCOLARES Y COMUNITARIOS (MODALIDAD CALIENTE)	JUCHIPILA	VARIAS	ENE-2011	DIC-2011	296,901.24	290,019.00	6,882.24	-	-	-	275,571.87	268,981.41	6,590.46	-	-	-	92.82%	96.97%	PAQUETE	2770	2,686.00	110	153	5.2.5	05	OFICIO DE CANCELACIÓN PARCIAL EN TRÁMITE
03, DESARROLLO REGIONAL Y MEDIO AMBIENTE	04, PINOS	SISTEMA ESTATAL DIF	RAMO 33. FAM/ RECURSOS PROPIOS	ASISTENCIA SOCIAL Y SERVICIOS COMUNITARIOS	NUTRICIÓN ALIMENTACIÓN Y SALUD	ADQUISICIÓN Y DISTRIBUCIÓN DE DESAYUNOS ESCOLARES Y COMUNITARIOS (MODALIDAD CALIENTE)	LORETO	VARIAS	ENE-2011	DIC-2011	546,087.24	539,205.00	6,882.24	-	-	-	489,875.75	483,285.29	6,590.46	-	-	-	89.71%	93.71%	PAQUETE	5150	4,826.00	215	232	5.2.5	05	OFICIO DE CANCELACIÓN PARCIAL EN TRÁMITE
03, DESARROLLO REGIONAL Y MEDIO AMBIENTE	10, OJOCALIENTE	SISTEMA ESTATAL DIF	RAMO 33. FAM/ RECURSOS PROPIOS	ASISTENCIA SOCIAL Y SERVICIOS COMUNITARIOS	NUTRICIÓN ALIMENTACIÓN Y SALUD	ADQUISICIÓN Y DISTRIBUCIÓN DE DESAYUNOS ESCOLARES Y COMUNITARIOS (MODALIDAD CALIENTE)	LUIS MOYA	VARIAS	ENE-2011	DIC-2011	481,173.24	474,291.00	6,882.24	-	-	-	441,607.30	435,016.85	6,590.46	-	-	-	91.78%	95.89%	PAQUETE	4530	4,344.00	185	245	5.2.5	05	OFICIO DE CANCELACIÓN PARCIAL EN TRÁMITE
03, DESARROLLO REGIONAL Y MEDIO AMBIENTE	07, MAZAPIL	SISTEMA ESTATAL DIF	RAMO 33. FAM/ RECURSOS PROPIOS	ASISTENCIA SOCIAL Y SERVICIOS COMUNITARIOS	NUTRICIÓN ALIMENTACIÓN Y SALUD	ADQUISICIÓN Y DISTRIBUCIÓN DE DESAYUNOS ESCOLARES Y COMUNITARIOS (MODALIDAD CALIENTE)	MAZAPIL	VARIAS	ENE-2011	DIC-2011	896,832.24	889,950.00	6,882.24	-	-	-	791,303.17	784,712.71	6,590.46	-	-	-	88.23%	92.19%	PAQUETE	8500	7,836.00	325	395	5.2.5	05	OFICIO DE CANCELACIÓN PARCIAL EN TRÁMITE
03, DESARROLLO REGIONAL Y MEDIO AMBIENTE	07, MAZAPIL	SISTEMA ESTATAL DIF	RAMO 33. FAM/ RECURSOS PROPIOS	ASISTENCIA SOCIAL Y SERVICIOS COMUNITARIOS	NUTRICIÓN ALIMENTACIÓN Y SALUD	ADQUISICIÓN Y DISTRIBUCIÓN DE DESAYUNOS ESCOLARES Y COMUNITARIOS (MODALIDAD CALIENTE)	MELCHOR OCAMPO	VARIAS	ENE-2011	DIC-2011	373,332.24	366,450.00	6,882.24	-	-	-	351,880.07	345,289.62	6,590.46	-	-	-	94.25%	98.51%	PAQUETE	3500	3,448.00	110	224	5.2.5	05	OFICIO DE CANCELACIÓN PARCIAL EN TRÁMITE
03, DESARROLLO REGIONAL Y MEDIO AMBIENTE	09, JUCHIPILA	SISTEMA ESTATAL DIF	RAMO 33. FAM/ RECURSOS PROPIOS	ASISTENCIA SOCIAL Y SERVICIOS COMUNITARIOS	NUTRICIÓN ALIMENTACIÓN Y SALUD	ADQUISICIÓN Y DISTRIBUCIÓN DE DESAYUNOS ESCOLARES Y COMUNITARIOS (MODALIDAD CALIENTE)	MEZQUITAL DEL ORO	VARIAS	ENE-2011	DIC-2011	373,332.24	366,450.00	6,882.24	-	-	-	350,277.80	343,687.34	6,590.46	-	-	-	93.82%	98.06%	PAQUETE	3500	3,432.00	175	159	5.2.5	05	OFICIO DE CANCELACIÓN PARCIAL EN TRÁMITE

SECRETARÍA DE PLANEACIÓN Y DESARROLLO REGIONAL
COMITÉ DE PLANEACIÓN PARA EL DESARROLLO DEL ESTADO DE ZACATECAS
SEGUNDO INFORME DE GOBIERNO
ANEXO TÉCNICO
CIERRE DE EJERCICIO 2011
RESUMEN POR SECTOR

CEP2011

SECTOR	REGIÓN	DEPENDENCIA	FONDO O MODALIDAD DE INVERSIÓN	PROGRAMA	SUBPROGRAMA	DESCRIPCIÓN DE LA OBRA O ACCIÓN	MUNICIPIO	LOCALIDAD	FECHA DE:		ESTRUCTURA FINANCIERA 2011 (PESOS) APROBADA						ESTRUCTURA FINANCIERA 2011 (PESOS) EJERCIDA						AVANCE %		METAS TOTALES			BENEFICIARIOS		PED	NUMERO DEL PROYECTO	OBSERVACIONES
									INICIO MMM/AAAA	TERMINO MMM/AAAA	TOTAL	FEDERAL	ESTATAL	MUNICIPAL	PARTICIP.	OTROS	TOTAL	FEDERAL	ESTATAL	MUNICIPAL	PARTICIP.	OTROS	FINANCIERO	FÍSICO	UNIDAD DE MEDIDA	PROGRAMADAS	ALCANZADAS	HOMBRES	MUJERES	EJE/ LÍNEA ESTRATÉGICA/ ESTRATEGIA		
03, DESARROLLO REGIONAL Y MEDIO AMBIENTE	02, RÍO GRANDE	SISTEMA ESTATAL DIF	RAMO 33. FAM/ RECURSOS PROPIOS	ASISTENCIA SOCIAL Y SERVICIOS COMUNITARIOS	NUTRICIÓN ALIMENTACIÓN Y SALUD	ADQUISICIÓN Y DISTRIBUCIÓN DE DESAYUNOS ESCOLARES Y COMUNITARIOS (MODALIDAD CALIENTE)	MIGUEL AUZA	VARIAS	ENE-2011	DIC-2011	1,305,162.24	1,298,280.00	6,882.24	-	-	-	1,248,150.97	1,241,560.52	6,590.46	-	-	-	95.63%	99.98%	PAQUETE	12400	12,398.00	600	627	5.2.5	05	OFICIO DE CANCELACIÓN PARCIAL EN TRÁMITE
03, DESARROLLO REGIONAL Y MEDIO AMBIENTE	05, TLALTENANGO	SISTEMA ESTATAL DIF	RAMO 33. FAM/ RECURSOS PROPIOS	ASISTENCIA SOCIAL Y SERVICIOS COMUNITARIOS	NUTRICIÓN ALIMENTACIÓN Y SALUD	ADQUISICIÓN Y DISTRIBUCIÓN DE DESAYUNOS ESCOLARES Y COMUNITARIOS (MODALIDAD CALIENTE)	MOMAX	VARIAS	ENE-2011	DIC-2011	115,770.24	108,888.00	6,882.24	-	-	-	106,732.46	100,142.00	6,590.46	-	-	-	92.19%	96.15%	PAQUETE	1040	1,000.00	38	62	5.2.5	05	OFICIO DE CANCELACIÓN PARCIAL EN TRÁMITE
03, DESARROLLO REGIONAL Y MEDIO AMBIENTE	06, JEREZ	SISTEMA ESTATAL DIF	RAMO 33. FAM/ RECURSOS PROPIOS	ASISTENCIA SOCIAL Y SERVICIOS COMUNITARIOS	NUTRICIÓN ALIMENTACIÓN Y SALUD	ADQUISICIÓN Y DISTRIBUCIÓN DE DESAYUNOS ESCOLARES Y COMUNITARIOS (MODALIDAD CALIENTE)	MONTE ESCOBEDO	VARIAS	ENE-2011	DIC-2011	1,132,407.24	1,125,525.00	6,882.24	-	-	-	1,067,895.37	1,061,304.92	6,590.46	-	-	-	94.30%	98.59%	PAQUETE	10750	10,598.00	325	718	5.2.5	05	OFICIO DE CANCELACIÓN PARCIAL EN TRÁMITE
03, DESARROLLO REGIONAL Y MEDIO AMBIENTE	08, ZACATECAS	SISTEMA ESTATAL DIF	RAMO 33. FAM/ RECURSOS PROPIOS	ASISTENCIA SOCIAL Y SERVICIOS COMUNITARIOS	NUTRICIÓN ALIMENTACIÓN Y SALUD	ADQUISICIÓN Y DISTRIBUCIÓN DE DESAYUNOS ESCOLARES Y COMUNITARIOS (MODALIDAD CALIENTE)	MORELOS	VARIAS	ENE-2011	DIC-2011	373,332.24	366,450.00	6,882.24	-	-	-	421,178.34	414,587.88	6,590.46	-	-	-	112.82%	118.29%	PAQUETE	3500	4,140.00	178	212	5.2.5	05	OFICIO DE AMPLIACIÓN EN TRÁMITE
03, DESARROLLO REGIONAL Y MEDIO AMBIENTE	09, JUCHIPILA	SISTEMA ESTATAL DIF	RAMO 33. FAM/ RECURSOS PROPIOS	ASISTENCIA SOCIAL Y SERVICIOS COMUNITARIOS	NUTRICIÓN ALIMENTACIÓN Y SALUD	ADQUISICIÓN Y DISTRIBUCIÓN DE DESAYUNOS ESCOLARES Y COMUNITARIOS (MODALIDAD CALIENTE)	MOYAHUA DE ESTRADA	VARIAS	ENE-2011	DIC-2011	265,491.24	258,609.00	6,882.24	-	-	-	246,330.40	239,739.95	6,590.46	-	-	-	92.78%	96.92%	PAQUETE	2470	2,394.00	96	141	5.2.5	05	OFICIO DE CANCELACIÓN PARCIAL EN TRÁMITE
03, DESARROLLO REGIONAL Y MEDIO AMBIENTE	09, JUCHIPILA	SISTEMA ESTATAL DIF	RAMO 33. FAM/ RECURSOS PROPIOS	ASISTENCIA SOCIAL Y SERVICIOS COMUNITARIOS	NUTRICIÓN ALIMENTACIÓN Y SALUD	ADQUISICIÓN Y DISTRIBUCIÓN DE DESAYUNOS ESCOLARES Y COMUNITARIOS (MODALIDAD CALIENTE)	NOCHISTLÁN DE MEJÍA	VARIAS	ENE-2011	DIC-2011	739,782.24	732,900.00	6,882.24	-	-	-	657,914.02	651,323.57	6,590.46	-	-	-	88.93%	92.91%	PAQUETE	7000	6,504.00	375	231	5.2.5	05	OFICIO DE CANCELACIÓN PARCIAL EN TRÁMITE
03, DESARROLLO REGIONAL Y MEDIO AMBIENTE	04, PINOS	SISTEMA ESTATAL DIF	RAMO 33. FAM/ RECURSOS PROPIOS	ASISTENCIA SOCIAL Y SERVICIOS COMUNITARIOS	NUTRICIÓN ALIMENTACIÓN Y SALUD	ADQUISICIÓN Y DISTRIBUCIÓN DE DESAYUNOS ESCOLARES Y COMUNITARIOS (MODALIDAD CALIENTE)	NORIA DE ÁNGELES	VARIAS	ENE-2011	DIC-2011	530,382.24	523,500.00	6,882.24	-	-	-	421,779.19	415,188.73	6,590.46	-	-	-	79.52%	82.92%	PAQUETE	5000	4,146.00	160	169	5.2.5	05	OFICIO DE CANCELACIÓN PARCIAL EN TRÁMITE
03, DESARROLLO REGIONAL Y MEDIO AMBIENTE	10, OJOCALIENTE	SISTEMA ESTATAL DIF	RAMO 33. FAM/ RECURSOS PROPIOS	ASISTENCIA SOCIAL Y SERVICIOS COMUNITARIOS	NUTRICIÓN ALIMENTACIÓN Y SALUD	ADQUISICIÓN Y DISTRIBUCIÓN DE DESAYUNOS ESCOLARES Y COMUNITARIOS (MODALIDAD CALIENTE)	OJOCALIENTE	VARIAS	ENE-2011	DIC-2011	641,364.24	634,482.00	6,882.24	-	-	-	726,611.44	720,020.98	6,590.46	-	-	-	113.29%	118.65%	PAQUETE	6060	7,190.00	264	397	5.2.5	05	OFICIO DE AMPLIACIÓN EN TRÁMITE
03, DESARROLLO REGIONAL Y MEDIO AMBIENTE	08, ZACATECAS	SISTEMA ESTATAL DIF	RAMO 33. FAM/ RECURSOS PROPIOS	ASISTENCIA SOCIAL Y SERVICIOS COMUNITARIOS	NUTRICIÓN ALIMENTACIÓN Y SALUD	ADQUISICIÓN Y DISTRIBUCIÓN DE DESAYUNOS ESCOLARES Y COMUNITARIOS (MODALIDAD CALIENTE)	PÁNUCO	VARIAS	ENE-2011	DIC-2011	582,732.24	575,850.00	6,882.24	-	-	-	538,945.33	532,354.87	6,590.46	-	-	-	92.49%	96.65%	PAQUETE	5500	5,316.00	320	182	5.2.5	05	OFICIO DE CANCELACIÓN PARCIAL EN TRÁMITE
03, DESARROLLO REGIONAL Y MEDIO AMBIENTE	04, PINOS	SISTEMA ESTATAL DIF	RAMO 33. FAM/ RECURSOS PROPIOS	ASISTENCIA SOCIAL Y SERVICIOS COMUNITARIOS	NUTRICIÓN ALIMENTACIÓN Y SALUD	ADQUISICIÓN Y DISTRIBUCIÓN DE DESAYUNOS ESCOLARES Y COMUNITARIOS (MODALIDAD CALIENTE)	PINOS	VARIAS	ENE-2011	DIC-2011	1,420,332.24	1,413,450.00	6,882.24	-	-	-	1,104,146.78	1,097,556.32	6,590.46	-	-	-	77.74%	81.19%	PAQUETE	13500	10,960.00	439	413	5.2.5	05	OFICIO DE CANCELACIÓN PARCIAL EN TRÁMITE
03, DESARROLLO REGIONAL Y MEDIO AMBIENTE	02, RÍO GRANDE	SISTEMA ESTATAL DIF	RAMO 33. FAM/ RECURSOS PROPIOS	ASISTENCIA SOCIAL Y SERVICIOS COMUNITARIOS	NUTRICIÓN ALIMENTACIÓN Y SALUD	ADQUISICIÓN Y DISTRIBUCIÓN DE DESAYUNOS ESCOLARES Y COMUNITARIOS (MODALIDAD CALIENTE)	RÍO GRANDE	VARIAS	ENE-2011	DIC-2011	1,001,532.24	994,650.00	6,882.24	-	-	-	949,527.53	942,937.07	6,590.46	-	-	-	94.81%	99.12%	PAQUETE	9500	9,416.00	600	336	5.2.5	05	OFICIO DE CANCELACIÓN PARCIAL EN TRÁMITE
03, DESARROLLO REGIONAL Y MEDIO AMBIENTE	03, SOMBRERETE	SISTEMA ESTATAL DIF	RAMO 33. FAM/ RECURSOS PROPIOS	ASISTENCIA SOCIAL Y SERVICIOS COMUNITARIOS	NUTRICIÓN ALIMENTACIÓN Y SALUD	ADQUISICIÓN Y DISTRIBUCIÓN DE DESAYUNOS ESCOLARES Y COMUNITARIOS (MODALIDAD CALIENTE)	SAÍN ALTO	VARIAS	ENE-2011	DIC-2011	896,832.24	889,950.00	6,882.24	-	-	-	819,543.21	812,952.76	6,590.46	-	-	-	91.38%	95.51%	PAQUETE	8500	8,118.00	293	478	5.2.5	05	OFICIO DE CANCELACIÓN PARCIAL EN TRÁMITE
03, DESARROLLO REGIONAL Y MEDIO AMBIENTE	07, MAZAPIL	SISTEMA ESTATAL DIF	RAMO 33. FAM/ RECURSOS PROPIOS	ASISTENCIA SOCIAL Y SERVICIOS COMUNITARIOS	NUTRICIÓN ALIMENTACIÓN Y SALUD	ADQUISICIÓN Y DISTRIBUCIÓN DE DESAYUNOS ESCOLARES Y COMUNITARIOS (MODALIDAD CALIENTE)	EL SALVADOR	VARIAS	ENE-2011	DIC-2011	163,932.24	157,050.00	6,882.24	-	-	-	156,803.46	150,213.00	6,590.46	-	-	-	95.65%	100.00%	PAQUETE	1500	1,500.00	49	101	5.2.5	05	OFICIO DE CANCELACIÓN PARCIAL EN TRÁMITE
03, DESARROLLO REGIONAL Y MEDIO AMBIENTE	03, SOMBRERETE	SISTEMA ESTATAL DIF	RAMO 33. FAM/ RECURSOS PROPIOS	ASISTENCIA SOCIAL Y SERVICIOS COMUNITARIOS	NUTRICIÓN ALIMENTACIÓN Y SALUD	ADQUISICIÓN Y DISTRIBUCIÓN DE DESAYUNOS ESCOLARES Y COMUNITARIOS (MODALIDAD CALIENTE)	SOMBRERETE	VARIAS	ENE-2011	DIC-2011	2,257,932.24	2,251,050.00	6,882.24	-	-	-	2,069,315.37	2,062,724.92	6,590.46	-	-	-	91.65%	95.80%	PAQUETE	21500	20,598.00	900	1063	5.2.5	05	OFICIO DE CANCELACIÓN PARCIAL EN TRÁMITE
03, DESARROLLO REGIONAL Y MEDIO AMBIENTE	06, JEREZ	SISTEMA ESTATAL DIF	RAMO 33. FAM/ RECURSOS PROPIOS	ASISTENCIA SOCIAL Y SERVICIOS COMUNITARIOS	NUTRICIÓN ALIMENTACIÓN Y SALUD	ADQUISICIÓN Y DISTRIBUCIÓN DE DESAYUNOS ESCOLARES Y COMUNITARIOS (MODALIDAD CALIENTE)	SUSTICACÁN	VARIAS	ENE-2011	DIC-2011	111,582.24	104,700.00	6,882.24	-	-	-	95,917.12	89,326.66	6,590.46	-	-	-	85.96%	89.20%	PAQUETE	1000	892.00	34	48	5.2.5	05	OFICIO DE CANCELACIÓN PARCIAL EN TRÁMITE
03, DESARROLLO REGIONAL Y MEDIO AMBIENTE	09, JUCHIPILA	SISTEMA ESTATAL DIF	RAMO 33. FAM/ RECURSOS PROPIOS	ASISTENCIA SOCIAL Y SERVICIOS COMUNITARIOS	NUTRICIÓN ALIMENTACIÓN Y SALUD	ADQUISICIÓN Y DISTRIBUCIÓN DE DESAYUNOS ESCOLARES Y COMUNITARIOS (MODALIDAD CALIENTE)	TABASCO	VARIAS	ENE-2011	DIC-2011	274,914.24	268,032.00	6,882.24	-	-	-	297,402.82	290,812.37	6,590.46	-	-	-	108.18%	113.44%	PAQUETE	2560	2,904.00	99	185	5.2.5	05	OFICIO DE AMPLIACIÓN EN TRÁMITE
03, DESARROLLO REGIONAL Y MEDIO AMBIENTE	05, TLALTENANGO	SISTEMA ESTATAL DIF	RAMO 33. FAM/ RECURSOS PROPIOS	ASISTENCIA SOCIAL Y SERVICIOS COMUNITARIOS	NUTRICIÓN ALIMENTACIÓN Y SALUD	ADQUISICIÓN Y DISTRIBUCIÓN DE DESAYUNOS ESCOLARES Y COMUNITARIOS (MODALIDAD CALIENTE)	TEPECHITLÁN	VARIAS	ENE-2011	DIC-2011	530,382.24	523,500.00	6,882.24	-	-	-	533,938.23	527,347.77	6,590.46	-	-	-	100.67%	105.32%	PAQUETE	5000	5,266.00	200	311	5.2.5	05	OFICIO DE AMPLIACIÓN EN TRÁMITE
03, DESARROLLO REGIONAL Y MEDIO AMBIENTE	06, JEREZ	SISTEMA ESTATAL DIF	RAMO 33. FAM/ RECURSOS PROPIOS	ASISTENCIA SOCIAL Y SERVICIOS COMUNITARIOS	NUTRICIÓN ALIMENTACIÓN Y SALUD	ADQUISICIÓN Y DISTRIBUCIÓN DE DESAYUNOS ESCOLARES Y COMUNITARIOS (MODALIDAD CALIENTE)	TEPETONGO	VARIAS	ENE-2011	DIC-2011	298,995.24	292,113.00	6,882.24	-	-	-	261,952.56	255,362.10	6,590.46	-	-	-	87.61%	91.40%	PAQUETE	2790	2,550.00	110	129	5.2.5	05	OFICIO DE CANCELACIÓN PARCIAL EN TRÁMITE
03, DESARROLLO REGIONAL Y MEDIO AMBIENTE	05, TLALTENANGO	SISTEMA ESTATAL DIF	RAMO 33. FAM/ RECURSOS PROPIOS	ASISTENCIA SOCIAL Y SERVICIOS COMUNITARIOS	NUTRICIÓN ALIMENTACIÓN Y SALUD	ADQUISICIÓN Y DISTRIBUCIÓN DE DESAYUNOS ESCOLARES Y COMUNITARIOS (MODALIDAD CALIENTE)	TEÚL DE GONZÁLEZ ORTEGA	VARIAS	ENE-2011	DIC-2011	478,032.24	471,150.00	6,882.24	-	-	-	456,027.75	449,437.30	6,590.46	-	-	-	95.40%	99.73%	PAQUETE	4500	4,488.00	220	228	5.2.5	05	OFICIO DE CANCELACIÓN PARCIAL EN TRÁMITE
03, DESARROLLO REGIONAL Y MEDIO AMBIENTE	05, TLALTENANGO	SISTEMA ESTATAL DIF	RAMO 33. FAM/ RECURSOS PROPIOS	ASISTENCIA SOCIAL Y SERVICIOS COMUNITARIOS	NUTRICIÓN ALIMENTACIÓN Y SALUD	ADQUISICIÓN Y DISTRIBUCIÓN DE DESAYUNOS ESCOLARES Y COMUNITARIOS (MODALIDAD CALIENTE)	TLALTENANGO DE SÁNCHEZ ROMÁN	VARIAS	ENE-2011	DIC-2011	2,060,049.24	2,053,167.00	6,882.24	-	-	-	1,944,137.87	1,937,547.42	6,590.46	-	-	-	94.37%	98.66%	PAQUETE	19610	19,348.00	789	1121	5.2.5	05	OFICIO DE CANCELACIÓN PARCIAL EN TRÁMITE

ANEXO TÉCNICO

GOBIERNO DEL ESTADO 2010-2016 | ZACATECAS CONTIGO ES MOVIMIENTO

SECRETARÍA DE PLANEACIÓN Y DESARROLLO REGIONAL
COMITÉ DE PLANEACIÓN PARA EL DESARROLLO DEL ESTADO DE ZACATECAS
SEGUNDO INFORME DE GOBIERNO
ANEXO TÉCNICO
CIERRE DE EJERCICIO 2011
RESUMEN POR SECTOR

COPLADEZ

CEP2011

SECTOR	REGIÓN	DEPENDENCIA	FONDO O MODALIDAD DE INVERSIÓN	PROGRAMA	SUBPROGRAMA	DESCRIPCIÓN DE LA OBRA O ACCIÓN	MUNICIPIO	LOCALIDAD	FECHA DE:		ESTRUCTURA FINANCIERA 2011 (PESOS) APROBADA						ESTRUCTURA FINANCIERA 2011 (PESOS) EJERCIDA						AVANCE %		METAS TOTALES			BENEFICIARIOS		PED	NUMERO DEL PROYECTO	OBSERVACIONES
									INICIO MMM/AAAA	TERMINO MMM/AAAA	TOTAL	FEDERAL	ESTATAL	MUNICIPAL	PARTICIP.	OTROS	TOTAL	FEDERAL	ESTATAL	MUNICIPAL	PARTICIP.	OTROS	FINANCIERO	FÍSICO	UNIDAD DE MEDIDA	PROGRAMADAS	ALCANZADAS	HOMBRES	MUJERES	EJE/ LÍNEA ESTRATÉGICA/ ESTRATEGIA		
03, DESARROLLO REGIONAL Y MEDIO AMBIENTE	01, FRESNILLO	SISTEMA ESTATAL DIF	RAMO 33. FAM/ RECURSOS PROPIOS	ASISTENCIA SOCIAL Y SERVICIOS COMUNITARIOS	NUTRICIÓN ALIMENTACIÓN Y SALUD	ADQUISICIÓN Y DISTRIBUCIÓN DE DESAYUNOS ESCOLARES Y COMUNITARIOS (MODALIDAD CALIENTE)	VALPARAÍSO	VARIAS	ENE-2011	DIC-2011	2,205,582.24	2,198,700.00	6,882.24	-	-	-	2,031,661.98	2,025,071.52	6,590.46	-	-	-	92.11%	96.30%	PAQUETE	21000	20,222.00	850	1117	5.2.5	05	OFICIO DE CANCELACIÓN PARCIAL EN TRÁMITE
03, DESARROLLO REGIONAL Y MEDIO AMBIENTE	08, ZACATECAS	SISTEMA ESTATAL DIF	RAMO 33. FAM/ RECURSOS PROPIOS	ASISTENCIA SOCIAL Y SERVICIOS COMUNITARIOS	NUTRICIÓN ALIMENTACIÓN Y SALUD	ADQUISICIÓN Y DISTRIBUCIÓN DE DESAYUNOS ESCOLARES Y COMUNITARIOS (MODALIDAD CALIENTE)	VETAGRANDE	VARIAS	ENE-2011	DIC-2011	216,282.24	209,400.00	6,882.24	-	-	-	206,874.46	200,284.00	6,590.46	-	-	-	95.65%	100.00%	PAQUETE	2000	2,000.00	68	132	5.2.5	05	OFICIO DE CANCELACIÓN PARCIAL EN TRÁMITE
03, DESARROLLO REGIONAL Y MEDIO AMBIENTE	01, FRESNILLO	SISTEMA ESTATAL DIF	RAMO 33. FAM/ RECURSOS PROPIOS	ASISTENCIA SOCIAL Y SERVICIOS COMUNITARIOS	NUTRICIÓN ALIMENTACIÓN Y SALUD	ADQUISICIÓN Y DISTRIBUCIÓN DE DESAYUNOS ESCOLARES Y COMUNITARIOS (MODALIDAD CALIENTE)	VILLA DE COS	VARIAS	ENE-2011	DIC-2011	949,182.24	942,300.00	6,882.24	-	-	-	849,786.10	843,195.64	6,590.46	-	-	-	89.53%	93.56%	PAQUETE	9000	8,420.00	344	422	5.2.5	05	OFICIO DE CANCELACIÓN PARCIAL EN TRÁMITE
03, DESARROLLO REGIONAL Y MEDIO AMBIENTE	04, PINOS	SISTEMA ESTATAL DIF	RAMO 33. FAM/ RECURSOS PROPIOS	ASISTENCIA SOCIAL Y SERVICIOS COMUNITARIOS	NUTRICIÓN ALIMENTACIÓN Y SALUD	ADQUISICIÓN Y DISTRIBUCIÓN DE DESAYUNOS ESCOLARES Y COMUNITARIOS (MODALIDAD CALIENTE)	VILLA GARCÍA	VARIAS	ENE-2011	DIC-2011	320,982.24	314,100.00	6,882.24	-	-	-	299,005.10	292,414.64	6,590.46	-	-	-	93.15%	97.33%	PAQUETE	3000	2,920.00	138	132	5.2.5	05	OFICIO DE CANCELACIÓN PARCIAL EN TRÁMITE
03, DESARROLLO REGIONAL Y MEDIO AMBIENTE	04, PINOS	SISTEMA ESTATAL DIF	RAMO 33. FAM/ RECURSOS PROPIOS	ASISTENCIA SOCIAL Y SERVICIOS COMUNITARIOS	NUTRICIÓN ALIMENTACIÓN Y SALUD	ADQUISICIÓN Y DISTRIBUCIÓN DE DESAYUNOS ESCOLARES Y COMUNITARIOS (MODALIDAD CALIENTE)	VILLA GONZÁLEZ ORTEGA	VARIAS	ENE-2011	DIC-2011	216,282.24	209,400.00	6,882.24	-	-	-	178,033.56	171,443.10	6,590.46	-	-	-	82.32%	85.60%	PAQUETE	2000	1,712.00	45	107	5.2.5	05	OFICIO DE CANCELACIÓN PARCIAL EN TRÁMITE
03, DESARROLLO REGIONAL Y MEDIO AMBIENTE	04, PINOS	SISTEMA ESTATAL DIF	RAMO 33. FAM/ RECURSOS PROPIOS	ASISTENCIA SOCIAL Y SERVICIOS COMUNITARIOS	NUTRICIÓN ALIMENTACIÓN Y SALUD	ADQUISICIÓN Y DISTRIBUCIÓN DE DESAYUNOS ESCOLARES Y COMUNITARIOS (MODALIDAD CALIENTE)	VILLA HIDALGO	VARIAS	ENE-2011	DIC-2011	478,032.24	471,150.00	6,882.24	-	-	-	423,581.74	416,991.29	6,590.46	-	-	-	88.61%	92.53%	PAQUETE	4500	4,164.00	158	236	5.2.5	05	OFICIO DE CANCELACIÓN PARCIAL EN TRÁMITE
03, DESARROLLO REGIONAL Y MEDIO AMBIENTE	06, JEREZ	SISTEMA ESTATAL DIF	RAMO 33. FAM/ RECURSOS PROPIOS	ASISTENCIA SOCIAL Y SERVICIOS COMUNITARIOS	NUTRICIÓN ALIMENTACIÓN Y SALUD	ADQUISICIÓN Y DISTRIBUCIÓN DE DESAYUNOS ESCOLARES Y COMUNITARIOS (MODALIDAD CALIENTE)	VILLANUEVA	VARIAS	ENE-2011	DIC-2011	917,772.24	910,890.00	6,882.24	-	-	-	854,793.20	848,202.74	6,590.46	-	-	-	93.14%	97.36%	PAQUETE	8700	8,470.00	370	419	5.2.5	05	OFICIO DE CANCELACIÓN PARCIAL EN TRÁMITE
03, DESARROLLO REGIONAL Y MEDIO AMBIENTE	08, ZACATECAS	SISTEMA ESTATAL DIF	RAMO 33. FAM/ RECURSOS PROPIOS	ASISTENCIA SOCIAL Y SERVICIOS COMUNITARIOS	NUTRICIÓN ALIMENTACIÓN Y SALUD	ADQUISICIÓN Y DISTRIBUCIÓN DE DESAYUNOS ESCOLARES Y COMUNITARIOS (MODALIDAD CALIENTE)	ZACATECAS	VARIAS	ENE-2011	DIC-2011	1,302,021.24	1,295,139.00	6,882.24	-	-	-	1,234,331.38	1,227,740.92	6,590.46	-	-	-	94.80%	99.11%	PAQUETE	12370	12,260.00	450	756	5.2.5	05	OFICIO DE CANCELACIÓN PARCIAL EN TRÁMITE
03, DESARROLLO REGIONAL Y MEDIO AMBIENTE	10, OJOCALIENTE	SISTEMA ESTATAL DIF	RAMO 33. FAM/ RECURSOS PROPIOS	ASISTENCIA SOCIAL Y SERVICIOS COMUNITARIOS	NUTRICIÓN ALIMENTACIÓN Y SALUD	ADQUISICIÓN Y DISTRIBUCIÓN DE DESAYUNOS ESCOLARES Y COMUNITARIOS (MODALIDAD CALIENTE)	TRANCOSO	VARIAS	ENE-2011	DIC-2011	163,932.24	157,050.00	6,882.24	-	-	-	151,395.79	144,805.33	6,590.46	-	-	-	92.35%	96.40%	PAQUETE	1500	1,446.00	90	49	5.2.5	05	OFICIO DE CANCELACIÓN PARCIAL EN TRÁMITE
03, DESARROLLO REGIONAL Y MEDIO AMBIENTE	05, TLALTENANGO	SISTEMA ESTATAL DIF	RAMO 33. FAM/ RECURSOS PROPIOS	ASISTENCIA SOCIAL Y SERVICIOS COMUNITARIOS	NUTRICIÓN ALIMENTACIÓN Y SALUD	ADQUISICIÓN Y DISTRIBUCIÓN DE DESAYUNOS ESCOLARES Y COMUNITARIOS (MODALIDAD CALIENTE)	SANTA MARÍA DE LA PAZ	VARIAS	ENE-2011	DIC-2011	522,006.24	515,124.00	6,882.24	-	-	-	497,887.11	491,296.65	6,590.46	-	-	-	95.38%	99.72%	PAQUETE	4920	4,906.00	190	289	5.2.5	05	OFICIO DE CANCELACIÓN PARCIAL EN TRÁMITE
03, DESARROLLO REGIONAL Y MEDIO AMBIENTE	12, COBERTURA ESTATAL	SISTEMA ESTATAL DIF	RAMO 33. FAM/ RECURSOS PROPIOS	ASISTENCIA SOCIAL Y SERVICIOS COMUNITARIOS	NUTRICIÓN ALIMENTACIÓN Y SALUD	ADQUISICIÓN Y DISTRIBUCIÓN DE DESAYUNOS ESCOLARES Y COMUNITARIOS (MODALIDAD CALIENTE)	COBERTURA ESTATAL	VARIAS	ENE-2011	DIC-2011	2,879,967.24	2,873,085.00	6,882.24	-	-	-	557,364.88	550,774.42	6,590.46	-	-	-	19.35%	20.05%	PAQUETE	27438	5,500.00	300	250	5.2.5	05	OFICIO DE CANCELACIÓN PARCIAL EN TRÁMITE
03, DESARROLLO REGIONAL Y MEDIO AMBIENTE	09, JUCHIPILA	SISTEMA ESTATAL DIF	RAMO 33. FAM/ RECURSOS PROPIOS	ASISTENCIA SOCIAL Y SERVICIOS COMUNITARIOS	NUTRICIÓN ALIMENTACIÓN Y SALUD	ASISTENCIA ALIMENTARIA A FAMILIAS EN DESAMPARO (PASAFD)	APOZOL	VARIAS	ENE-2011	DIC-2011	24,161.28	24,161.28	-	-	-	-	30,373.20	30,373.20	-	-	-	-	125.71%	128.93%	PAQUETE	363	468.0	8	31	5.2.5	05	OFICIO DE AMPLIACIÓN EN TRÁMITE
03, DESARROLLO REGIONAL Y MEDIO AMBIENTE	09, JUCHIPILA	SISTEMA ESTATAL DIF	RAMO 33. FAM/ RECURSOS PROPIOS	ASISTENCIA SOCIAL Y SERVICIOS COMUNITARIOS	NUTRICIÓN ALIMENTACIÓN Y SALUD	ASISTENCIA ALIMENTARIA A FAMILIAS EN DESAMPARO (PASAFD)	APULCO	VARIAS	ENE-2011	DIC-2011	-	-	-	-	-	-	30,373.20	30,373.20	-	-	-	-	100.00%	100.00%	PAQUETE	-	468.0	8	31	5.2.5	05	OFICIO DE AMPLIACIÓN EN TRÁMITE
03, DESARROLLO REGIONAL Y MEDIO AMBIENTE	05, TLALTENANGO	SISTEMA ESTATAL DIF	RAMO 33. FAM/ RECURSOS PROPIOS	ASISTENCIA SOCIAL Y SERVICIOS COMUNITARIOS	NUTRICIÓN ALIMENTACIÓN Y SALUD	ASISTENCIA ALIMENTARIA A FAMILIAS EN DESAMPARO (PASAFD)	ATOLINGA	VARIAS	ENE-2011	DIC-2011	-	-	-	-	-	-	24,142.80	24,142.80	-	-	-	-	100.00%	100.00%	PAQUETE	-	372.0	6	25	5.2.5	05	OFICIO DE AMPLIACIÓN EN TRÁMITE
03, DESARROLLO REGIONAL Y MEDIO AMBIENTE	05, TLALTENANGO	SISTEMA ESTATAL DIF	RAMO 33. FAM/ RECURSOS PROPIOS	ASISTENCIA SOCIAL Y SERVICIOS COMUNITARIOS	NUTRICIÓN ALIMENTACIÓN Y SALUD	ASISTENCIA ALIMENTARIA A FAMILIAS EN DESAMPARO (PASAFD)	BENITO JUÁREZ	VARIAS	ENE-2011	DIC-2011	-	-	-	-	-	-	32,709.60	32,709.60	-	-	-	-	100.00%	100.00%	PAQUETE	-	504.0	5	37	5.2.5	05	OFICIO DE AMPLIACIÓN EN TRÁMITE
03, DESARROLLO REGIONAL Y MEDIO AMBIENTE	01, FRESNILLO	SISTEMA ESTATAL DIF	RAMO 33. FAM/ RECURSOS PROPIOS	ASISTENCIA SOCIAL Y SERVICIOS COMUNITARIOS	NUTRICIÓN ALIMENTACIÓN Y SALUD	ASISTENCIA ALIMENTARIA A FAMILIAS EN DESAMPARO (PASAFD)	CALERA	VARIAS	ENE-2011	DIC-2011	-	-	-	-	-	-	74,764.80	74,764.80	-	-	-	-	100.00%	100.00%	PAQUETE	-	1,152.0	19	77	5.2.5	05	OFICIO DE AMPLIACIÓN EN TRÁMITE
03, DESARROLLO REGIONAL Y MEDIO AMBIENTE	02, RÍO GRANDE	SISTEMA ESTATAL DIF	RAMO 33. FAM/ RECURSOS PROPIOS	ASISTENCIA SOCIAL Y SERVICIOS COMUNITARIOS	NUTRICIÓN ALIMENTACIÓN Y SALUD	ASISTENCIA ALIMENTARIA A FAMILIAS EN DESAMPARO (PASAFD)	CAÑITAS DE FELIPE PESCADOR	VARIAS	ENE-2011	DIC-2011	-	-	-	-	-	-	73,207.20	73,207.20	-	-	-	-	100.00%	100.00%	PAQUETE	-	1,128.0	19	75	5.2.5	05	OFICIO DE AMPLIACIÓN EN TRÁMITE
03, DESARROLLO REGIONAL Y MEDIO AMBIENTE	07, MAZAPIL	SISTEMA ESTATAL DIF	RAMO 33. FAM/ RECURSOS PROPIOS	ASISTENCIA SOCIAL Y SERVICIOS COMUNITARIOS	NUTRICIÓN ALIMENTACIÓN Y SALUD	ASISTENCIA ALIMENTARIA A FAMILIAS EN DESAMPARO (PASAFD)	CONCEPCIÓN DEL ORO	VARIAS	ENE-2011	DIC-2011	-	-	-	-	-	-	82,552.80	82,552.80	-	-	-	-	100.00%	100.00%	PAQUETE	-	1,272.0	21	85	5.2.5	05	OFICIO DE AMPLIACIÓN EN TRÁMITE
03, DESARROLLO REGIONAL Y MEDIO AMBIENTE	10, OJOCALIENTE	SISTEMA ESTATAL DIF	RAMO 33. FAM/ RECURSOS PROPIOS	ASISTENCIA SOCIAL Y SERVICIOS COMUNITARIOS	NUTRICIÓN ALIMENTACIÓN Y SALUD	ASISTENCIA ALIMENTARIA A FAMILIAS EN DESAMPARO (PASAFD)	CUAUHTÉMOC	VARIAS	ENE-2011	DIC-2011	-	-	-	-	-	-	43,612.80	43,612.80	-	-	-	-	100.00%	100.00%	PAQUETE	-	672.0	11	45	5.2.5	05	OFICIO DE AMPLIACIÓN EN TRÁMITE
03, DESARROLLO REGIONAL Y MEDIO AMBIENTE	03, SOMBRERETE	SISTEMA ESTATAL DIF	RAMO 33. FAM/ RECURSOS PROPIOS	ASISTENCIA SOCIAL Y SERVICIOS COMUNITARIOS	NUTRICIÓN ALIMENTACIÓN Y SALUD	ASISTENCIA ALIMENTARIA A FAMILIAS EN DESAMPARO (PASAFD)	CHALCHIHUITES	VARIAS	ENE-2011	DIC-2011	-	-	-	-	-	-	61,525.20	61,525.20	-	-	-	-	100.00%	100.00%	PAQUETE	-	948.0	16	63	5.2.5	05	OFICIO DE AMPLIACIÓN EN TRÁMITE

SECRETARÍA DE PLANEACIÓN Y DESARROLLO REGIONAL
COMITÉ DE PLANEACIÓN PARA EL DESARROLLO DEL ESTADO DE ZACATECAS
SEGUNDO INFORME DE GOBIERNO
ANEXO TÉCNICO
CIERRE DE EJERCICIO 2011
RESUMEN POR SECTOR

CEP2011

SECTOR	REGIÓN	DEPENDENCIA	FONDO O MODALIDAD DE INVERSIÓN	PROGRAMA	SUBPROGRAMA	DESCRIPCIÓN DE LA OBRA O ACCIÓN	MUNICIPIO	LOCALIDAD	FECHA DE:		ESTRUCTURA FINANCIERA 2011 (PESOS) APROBADA						ESTRUCTURA FINANCIERA 2011 (PESOS) EJERCIDA						AVANCE %		METAS TOTALES			BENEFICIARIOS		PED	NUMERO DEL PROYECTO	OBSERVACIONES
									INICIO MMM/AAAA	TERMINO MMM/AAAA	TOTAL	FEDERAL	ESTATAL	MUNICIPAL	PARTICIP.	OTROS	TOTAL	FEDERAL	ESTATAL	MUNICIPAL	PARTICIP.	OTROS	FINANCIERO	FÍSICO	UNIDAD DE MEDIDA	PROGRAMADAS	ALCANZADAS	HOMBRES	MUJERES	EJE/ LÍNEA ESTRATÉGICA/ ESTRATEGIA		
03, DESARROLLO REGIONAL Y MEDIO AMBIENTE	01, FRESNILLO	SISTEMA ESTATAL DIF	RAMO 33. FAM/ RECURSOS PROPIOS	ASISTENCIA SOCIAL Y SERVICIOS COMUNITARIOS	NUTRICIÓN ALIMENTACIÓN Y SALUD	ASISTENCIA ALIMENTARIA A FAMILIAS EN DESAMPARO (PASAFD)	FRESNILLO	VARIAS	ENE-2011	DIC-2011	256,988.16	256,988.16	-	-	-	-	183,018.00	183,018.00	-	-	-	-	71.22%	73.04%	PAQUETE	3861	2,820.0	47	188	5.2.5	05	OFICIO DE CANCELACIÓN PARCIAL EN TRÁMITE
03, DESARROLLO REGIONAL Y MEDIO AMBIENTE	05, TLALTENANGO	SISTEMA ESTATAL DIF	RAMO 33. FAM/ RECURSOS PROPIOS	ASISTENCIA SOCIAL Y SERVICIOS COMUNITARIOS	NUTRICIÓN ALIMENTACIÓN Y SALUD	ASISTENCIA ALIMENTARIA A FAMILIAS EN DESAMPARO (PASAFD)	TRINIDAD GARCÍA DE LA CADENA	VARIAS	ENE-2011	DIC-2011	-	-	-	-	-	-	24,142.80	24,142.80	-	-	-	-	100.00%	100.00%	PAQUETE	-	372.0	6	25	5.2.5	05	OFICIO DE AMPLIACIÓN EN TRÁMITE
03, DESARROLLO REGIONAL Y MEDIO AMBIENTE	10, OJOCALIENTE	SISTEMA ESTATAL DIF	RAMO 33. FAM/ RECURSOS PROPIOS	ASISTENCIA SOCIAL Y SERVICIOS COMUNITARIOS	NUTRICIÓN ALIMENTACIÓN Y SALUD	ASISTENCIA ALIMENTARIA A FAMILIAS EN DESAMPARO (PASAFD)	GENARO CODINA	VARIAS	ENE-2011	DIC-2011	-	-	-	-	-	-	43,612.80	43,612.80	-	-	-	-	100.00%	100.00%	PAQUETE	-	672.0	11	45	5.2.5	05	OFICIO DE AMPLIACIÓN EN TRÁMITE
03, DESARROLLO REGIONAL Y MEDIO AMBIENTE	01, FRESNILLO	SISTEMA ESTATAL DIF	RAMO 33. FAM/ RECURSOS PROPIOS	ASISTENCIA SOCIAL Y SERVICIOS COMUNITARIOS	NUTRICIÓN ALIMENTACIÓN Y SALUD	ASISTENCIA ALIMENTARIA A FAMILIAS EN DESAMPARO (PASAFD)	GENERAL ENRIQUE ESTRADA	VARIAS	ENE-2011	DIC-2011	-	-	-	-	-	-	38,161.20	38,161.20	-	-	-	-	100.00%	100.00%	PAQUETE	-	588.0	10	39	5.2.5	05	OFICIO DE AMPLIACIÓN EN TRÁMITE
03, DESARROLLO REGIONAL Y MEDIO AMBIENTE	02, RÍO GRANDE	SISTEMA ESTATAL DIF	RAMO 33. FAM/ RECURSOS PROPIOS	ASISTENCIA SOCIAL Y SERVICIOS COMUNITARIOS	NUTRICIÓN ALIMENTACIÓN Y SALUD	ASISTENCIA ALIMENTARIA A FAMILIAS EN DESAMPARO (PASAFD)	GENERAL FRANCISCO R. MURGUÍA	VARIAS	ENE-2011	DIC-2011	268,702.72	268,702.72	-	-	-	-	96,571.20	96,571.20	-	-	-	-	35.94%	36.86%	PAQUETE	4037	1,488.0	25	99	5.2.5	05	OFICIO DE CANCELACIÓN PARCIAL EN TRÁMITE
03, DESARROLLO REGIONAL Y MEDIO AMBIENTE	06, JEREZ	SISTEMA ESTATAL DIF	RAMO 33. FAM/ RECURSOS PROPIOS	ASISTENCIA SOCIAL Y SERVICIOS COMUNITARIOS	NUTRICIÓN ALIMENTACIÓN Y SALUD	ASISTENCIA ALIMENTARIA A FAMILIAS EN DESAMPARO (PASAFD)	EL PLATEADO DE JOAQUÍN AMARO	VARIAS	ENE-2011	DIC-2011	-	-	-	-	-	-	27,258.00	27,258.00	-	-	-	-	100.00%	100.00%	PAQUETE	-	420.0	7	28	5.2.5	05	OFICIO DE AMPLIACIÓN EN TRÁMITE
03, DESARROLLO REGIONAL Y MEDIO AMBIENTE	10, OJOCALIENTE	SISTEMA ESTATAL DIF	RAMO 33. FAM/ RECURSOS PROPIOS	ASISTENCIA SOCIAL Y SERVICIOS COMUNITARIOS	NUTRICIÓN ALIMENTACIÓN Y SALUD	ASISTENCIA ALIMENTARIA A FAMILIAS EN DESAMPARO (PASAFD)	GENERAL PÁNFILO NATERA	VARIAS	ENE-2011	DIC-2011	-	-	-	-	-	-	40,497.60	40,497.60	-	-	-	-	100.00%	100.00%	PAQUETE	-	624.0	10	42	5.2.5	05	OFICIO DE AMPLIACIÓN EN TRÁMITE
03, DESARROLLO REGIONAL Y MEDIO AMBIENTE	08, ZACATECAS	SISTEMA ESTATAL DIF	RAMO 33. FAM/ RECURSOS PROPIOS	ASISTENCIA SOCIAL Y SERVICIOS COMUNITARIOS	NUTRICIÓN ALIMENTACIÓN Y SALUD	ASISTENCIA ALIMENTARIA A FAMILIAS EN DESAMPARO (PASAFD)	GUADALUPE	VARIAS	ENE-2011	DIC-2011	591,585.28	591,585.28	-	-	-	-	116,820.00	116,820.00	-	-	-	-	19.75%	20.25%	PAQUETE	8888	1,800.0	30	120	5.2.5	07	OFICIO DE CANCELACIÓN PARCIAL EN TRÁMITE
03, DESARROLLO REGIONAL Y MEDIO AMBIENTE	09, JUCHIPILA	SISTEMA ESTATAL DIF	RAMO 33. FAM/ RECURSOS PROPIOS	ASISTENCIA SOCIAL Y SERVICIOS COMUNITARIOS	NUTRICIÓN ALIMENTACIÓN Y SALUD	ASISTENCIA ALIMENTARIA A FAMILIAS EN DESAMPARO (PASAFD)	HUANUSCO	VARIAS	ENE-2011	DIC-2011	-	-	-	-	-	-	36,603.60	36,603.60	-	-	-	-	100.00%	100.00%	PAQUETE	-	564.0	9	38	5.2.5	05	OFICIO DE AMPLIACIÓN EN TRÁMITE
03, DESARROLLO REGIONAL Y MEDIO AMBIENTE	09, JUCHIPILA	SISTEMA ESTATAL DIF	RAMO 33. FAM/ RECURSOS PROPIOS	ASISTENCIA SOCIAL Y SERVICIOS COMUNITARIOS	NUTRICIÓN ALIMENTACIÓN Y SALUD	ASISTENCIA ALIMENTARIA A FAMILIAS EN DESAMPARO (PASAFD)	JALPA	VARIAS	ENE-2011	DIC-2011	90,055.68	90,055.68	-	-	-	-	88,004.40	88,004.40	-	-	-	-	97.72%	100.22%	PAQUETE	1353	1,356.0	23	90	5.2.5	05	OFICIO DE CANCELACIÓN PARCIAL EN TRÁMITE
03, DESARROLLO REGIONAL Y MEDIO AMBIENTE	06, JEREZ	SISTEMA ESTATAL DIF	RAMO 33. FAM/ RECURSOS PROPIOS	ASISTENCIA SOCIAL Y SERVICIOS COMUNITARIOS	NUTRICIÓN ALIMENTACIÓN Y SALUD	ASISTENCIA ALIMENTARIA A FAMILIAS EN DESAMPARO (PASAFD)	JEREZ	VARIAS	ENE-2011	DIC-2011	-	-	-	-	-	-	127,723.20	127,723.20	-	-	-	-	100.00%	100.00%	PAQUETE	-	1,968.0	33	131	5.2.5	05	OFICIO DE AMPLIACIÓN EN TRÁMITE
03, DESARROLLO REGIONAL Y MEDIO AMBIENTE	03, SOMBRERETE	SISTEMA ESTATAL DIF	RAMO 33. FAM/ RECURSOS PROPIOS	ASISTENCIA SOCIAL Y SERVICIOS COMUNITARIOS	NUTRICIÓN ALIMENTACIÓN Y SALUD	ASISTENCIA ALIMENTARIA A FAMILIAS EN DESAMPARO (PASAFD)	JIMÉNEZ DEL TEÚL	VARIAS	ENE-2011	DIC-2011	-	-	-	-	-	-	86,446.80	86,446.80	-	-	-	-	100.00%	100.00%	PAQUETE	-	1,332.0	22	89	5.2.5	05	OFICIO DE AMPLIACIÓN EN TRÁMITE
03, DESARROLLO REGIONAL Y MEDIO AMBIENTE	02, RÍO GRANDE	SISTEMA ESTATAL DIF	RAMO 33. FAM/ RECURSOS PROPIOS	ASISTENCIA SOCIAL Y SERVICIOS COMUNITARIOS	NUTRICIÓN ALIMENTACIÓN Y SALUD	ASISTENCIA ALIMENTARIA A FAMILIAS EN DESAMPARO (PASAFD)	JUAN ALDAMA	VARIAS	ENE-2011	DIC-2011	-	-	-	-	-	-	49,843.20	49,843.20	-	-	-	-	100.00%	100.00%	PAQUETE	-	768.0	13	51	5.2.5	05	OFICIO DE AMPLIACIÓN EN TRÁMITE
03, DESARROLLO REGIONAL Y MEDIO AMBIENTE	09, JUCHIPILA	SISTEMA ESTATAL DIF	RAMO 33. FAM/ RECURSOS PROPIOS	ASISTENCIA SOCIAL Y SERVICIOS COMUNITARIOS	NUTRICIÓN ALIMENTACIÓN Y SALUD	ASISTENCIA ALIMENTARIA A FAMILIAS EN DESAMPARO (PASAFD)	JUCHIPILA	VARIAS	ENE-2011	DIC-2011	210,129.92	210,129.92	-	-	-	-	40,497.60	40,497.60	-	-	-	-	19.27%	19.77%	PAQUETE	3157	624.0	10	42	5.2.5	05	OFICIO DE CANCELACIÓN PARCIAL EN TRÁMITE
03, DESARROLLO REGIONAL Y MEDIO AMBIENTE	04, PINOS	SISTEMA ESTATAL DIF	RAMO 33. FAM/ RECURSOS PROPIOS	ASISTENCIA SOCIAL Y SERVICIOS COMUNITARIOS	NUTRICIÓN ALIMENTACIÓN Y SALUD	ASISTENCIA ALIMENTARIA A FAMILIAS EN DESAMPARO (PASAFD)	LORETO	VARIAS	ENE-2011	DIC-2011	-	-	-	-	-	-	85,668.00	85,668.00	-	-	-	-	100.00%	100.00%	PAQUETE	-	1,320.0	22	88	5.2.5	05	OFICIO DE AMPLIACIÓN EN TRÁMITE
03, DESARROLLO REGIONAL Y MEDIO AMBIENTE	10, OJOCALIENTE	SISTEMA ESTATAL DIF	RAMO 33. FAM/ RECURSOS PROPIOS	ASISTENCIA SOCIAL Y SERVICIOS COMUNITARIOS	NUTRICIÓN ALIMENTACIÓN Y SALUD	ASISTENCIA ALIMENTARIA A FAMILIAS EN DESAMPARO (PASAFD)	LUIS MOYA	VARIAS	ENE-2011	DIC-2011	-	-	-	-	-	-	75,543.60	75,543.60	-	-	-	-	100.00%	100.00%	PAQUETE	-	1,164.0	20	77	5.2.5	05	OFICIO DE AMPLIACIÓN EN TRÁMITE
03, DESARROLLO REGIONAL Y MEDIO AMBIENTE	07, MAZAPIL	SISTEMA ESTATAL DIF	RAMO 33. FAM/ RECURSOS PROPIOS	ASISTENCIA SOCIAL Y SERVICIOS COMUNITARIOS	NUTRICIÓN ALIMENTACIÓN Y SALUD	ASISTENCIA ALIMENTARIA A FAMILIAS EN DESAMPARO (PASAFD)	MAZAPIL	VARIAS	ENE-2011	DIC-2011	905,681.92	905,681.92	-	-	-	-	213,391.20	213,391.20	-	-	-	-	23.56%	24.16%	PAQUETE	13607	3,288.0	55	219	5.2.5	05	OFICIO DE CANCELACIÓN PARCIAL EN TRÁMITE
03, DESARROLLO REGIONAL Y MEDIO AMBIENTE	07, MAZAPIL	SISTEMA ESTATAL DIF	RAMO 33. FAM/ RECURSOS PROPIOS	ASISTENCIA SOCIAL Y SERVICIOS COMUNITARIOS	NUTRICIÓN ALIMENTACIÓN Y SALUD	ASISTENCIA ALIMENTARIA A FAMILIAS EN DESAMPARO (PASAFD)	MELCHOR OCAMPO	VARIAS	ENE-2011	DIC-2011	-	-	-	-	-	-	26,479.20	26,479.20	-	-	-	-	100.00%	100.00%	PAQUETE	-	408.0	7	27	5.2.5	05	OFICIO DE AMPLIACIÓN EN TRÁMITE
03, DESARROLLO REGIONAL Y MEDIO AMBIENTE	09, JUCHIPILA	SISTEMA ESTATAL DIF	RAMO 33. FAM/ RECURSOS PROPIOS	ASISTENCIA SOCIAL Y SERVICIOS COMUNITARIOS	NUTRICIÓN ALIMENTACIÓN Y SALUD	ASISTENCIA ALIMENTARIA A FAMILIAS EN DESAMPARO (PASAFD)	MEZQUITAL DEL ORO	VARIAS	ENE-2011	DIC-2011	130,324.48	130,324.48	-	-	-	-	48,285.60	48,285.60	-	-	-	-	37.05%	38.00%	PAQUETE	1958	744.0	12	50	5.2.5	05	OFICIO DE CANCELACIÓN PARCIAL EN TRÁMITE
03, DESARROLLO REGIONAL Y MEDIO AMBIENTE	02, RÍO GRANDE	SISTEMA ESTATAL DIF	RAMO 33. FAM/ RECURSOS PROPIOS	ASISTENCIA SOCIAL Y SERVICIOS COMUNITARIOS	NUTRICIÓN ALIMENTACIÓN Y SALUD	ASISTENCIA ALIMENTARIA A FAMILIAS EN DESAMPARO (PASAFD)	MIGUEL AUZA	VARIAS	ENE-2011	DIC-2011	-	-	-	-	-	-	67,755.60	67,755.60	-	-	-	-	100.00%	100.00%	PAQUETE	-	1,044.0	17	70	5.2.5	05	OFICIO DE AMPLIACIÓN EN TRÁMITE

SECRETARÍA DE PLANEACIÓN Y DESARROLLO REGIONAL
COMITÉ DE PLANEACIÓN PARA EL DESARROLLO DEL ESTADO DE ZACATECAS
SEGUNDO INFORME DE GOBIERNO
ANEXO TÉCNICO
CIERRE DE EJERCICIO 2011
RESUMEN POR SECTOR

CEP2011

SECTOR	REGIÓN	DEPENDENCIA	FONDO O MODALIDAD DE INVERSIÓN	PROGRAMA	SUBPROGRAMA	DESCRIPCIÓN DE LA OBRA O ACCIÓN	MUNICIPIO	LOCALIDAD	FECHA DE:		ESTRUCTURA FINANCIERA 2011 (PESOS) APROBADA						ESTRUCTURA FINANCIERA 2011 (PESOS) EJERCIDA						AVANCE %		METAS TOTALES			BENEFICIARIOS		PED	NUMERO DEL PROYECTO	OBSERVACIONES
									INICIO MMM/AAAA	TERMINO MMM/AAAA	TOTAL	FEDERAL	ESTATAL	MUNICIPAL	PARTICIP.	OTROS	TOTAL	FEDERAL	ESTATAL	MUNICIPAL	PARTICIP.	OTROS	FINANCIERO	FÍSICO	UNIDAD DE MEDIDA	PROGRAMADAS	ALCANZADAS	HOMBRES	MUJERES	EJE/ LÍNEA ESTRATÉGICA/ ESTRATEGIA		
03, DESARROLLO REGIONAL Y MEDIO AMBIENTE	05, TLALTENANGO	SISTEMA ESTATAL DIF	RAMO 33. FAM/ RECURSOS PROPIOS	ASISTENCIA SOCIAL Y SERVICIOS COMUNITARIOS	NUTRICIÓN ALIMENTACIÓN Y SALUD	ASISTENCIA ALIMENTARIA A FAMILIAS EN DESAMPARO (PASAFD)	MOMAX	VARIAS	ENE-2011	DIC-2011	-	-	-	-	-	-	57,631.20	57,631.20	-	-	-	-	100.00%	100.00%	PAQUETE	-	888.0	15	59	5.2.5	05	OFICIO DE AMPLIACIÓN EN TRÁMITE
03, DESARROLLO REGIONAL Y MEDIO AMBIENTE	06, JEREZ	SISTEMA ESTATAL DIF	RAMO 33. FAM/ RECURSOS PROPIOS	ASISTENCIA SOCIAL Y SERVICIOS COMUNITARIOS	NUTRICIÓN ALIMENTACIÓN Y SALUD	ASISTENCIA ALIMENTARIA A FAMILIAS EN DESAMPARO (PASAFD)	MONTE ESCOBEDO	VARIAS	ENE-2011	DIC-2011	43,929.60	43,929.60	-	-	-	-	51,400.80	51,400.80	-	-	-	-	117.01%	120.00%	PAQUETE	660	792.0	13	53	5.2.5	05	OFICIO DE AMPLIACIÓN EN TRÁMITE
03, DESARROLLO REGIONAL Y MEDIO AMBIENTE	08, ZACATECAS	SISTEMA ESTATAL DIF	RAMO 33. FAM/ RECURSOS PROPIOS	ASISTENCIA SOCIAL Y SERVICIOS COMUNITARIOS	NUTRICIÓN ALIMENTACIÓN Y SALUD	ASISTENCIA ALIMENTARIA A FAMILIAS EN DESAMPARO (PASAFD)	MORELOS	VARIAS	ENE-2011	DIC-2011	-	-	-	-	-	-	32,709.60	32,709.60	-	-	-	-	100.00%	100.00%	PAQUETE	-	504.0	8	34	5.2.5	05	OFICIO DE AMPLIACIÓN EN TRÁMITE
03, DESARROLLO REGIONAL Y MEDIO AMBIENTE	09, JUCHIPILA	SISTEMA ESTATAL DIF	RAMO 33. FAM/ RECURSOS PROPIOS	ASISTENCIA SOCIAL Y SERVICIOS COMUNITARIOS	NUTRICIÓN ALIMENTACIÓN Y SALUD	ASISTENCIA ALIMENTARIA A FAMILIAS EN DESAMPARO (PASAFD)	MOYAHUA DE ESTRADA	VARIAS	ENE-2011	DIC-2011	-	-	-	-	-	-	33,488.40	33,488.40	-	-	-	-	100.00%	100.00%	PAQUETE	-	516.0	9	34	5.2.5	05	OFICIO DE AMPLIACIÓN EN TRÁMITE
03, DESARROLLO REGIONAL Y MEDIO AMBIENTE	09, JUCHIPILA	SISTEMA ESTATAL DIF	RAMO 33. FAM/ RECURSOS PROPIOS	ASISTENCIA SOCIAL Y SERVICIOS COMUNITARIOS	NUTRICIÓN ALIMENTACIÓN Y SALUD	ASISTENCIA ALIMENTARIA A FAMILIAS EN DESAMPARO (PASAFD)	NOCHISTLÁN DE MEJÍA	VARIAS	ENE-2011	DIC-2011	177,182.72	177,182.72	-	-	-	-	99,686.40	99,686.40	-	-	-	-	56.26%	57.70%	PAQUETE	2662	1,536.0	26	102	5.2.5	05	OFICIO DE CANCELACIÓN PARCIAL EN TRÁMITE
03, DESARROLLO REGIONAL Y MEDIO AMBIENTE	04, PINOS	SISTEMA ESTATAL DIF	RAMO 33. FAM/ RECURSOS PROPIOS	ASISTENCIA SOCIAL Y SERVICIOS COMUNITARIOS	NUTRICIÓN ALIMENTACIÓN Y SALUD	ASISTENCIA ALIMENTARIA A FAMILIAS EN DESAMPARO (PASAFD)	NORIA DE ÁNGELES	VARIAS	ENE-2011	DIC-2011	-	-	-	-	-	-	70,870.80	70,870.80	-	-	-	-	100.00%	100.00%	PAQUETE	-	1,092.0	19	72	5.2.5	05	OFICIO DE AMPLIACIÓN EN TRÁMITE
03, DESARROLLO REGIONAL Y MEDIO AMBIENTE	10, OJOCALIENTE	SISTEMA ESTATAL DIF	RAMO 33. FAM/ RECURSOS PROPIOS	ASISTENCIA SOCIAL Y SERVICIOS COMUNITARIOS	NUTRICIÓN ALIMENTACIÓN Y SALUD	ASISTENCIA ALIMENTARIA A FAMILIAS EN DESAMPARO (PASAFD)	OJOCALIENTE	VARIAS	ENE-2011	DIC-2011	-	-	-	-	-	-	163,548.00	163,548.00	-	-	-	-	100.00%	100.00%	PAQUETE	-	2,520.0	42	168	5.2.5	05	OFICIO DE AMPLIACIÓN EN TRÁMITE
03, DESARROLLO REGIONAL Y MEDIO AMBIENTE	08, ZACATECAS	SISTEMA ESTATAL DIF	RAMO 33. FAM/ RECURSOS PROPIOS	ASISTENCIA SOCIAL Y SERVICIOS COMUNITARIOS	NUTRICIÓN ALIMENTACIÓN Y SALUD	ASISTENCIA ALIMENTARIA A FAMILIAS EN DESAMPARO (PASAFD)	PÁNUCO	VARIAS	ENE-2011	DIC-2011	-	-	-	-	-	-	42,834.00	42,834.00	-	-	-	-	100.00%	100.00%	PAQUETE	-	660.0	11	44	5.2.5	05	OFICIO DE AMPLIACIÓN EN TRÁMITE
03, DESARROLLO REGIONAL Y MEDIO AMBIENTE	04, PINOS	SISTEMA ESTATAL DIF	RAMO 33. FAM/ RECURSOS PROPIOS	ASISTENCIA SOCIAL Y SERVICIOS COMUNITARIOS	NUTRICIÓN ALIMENTACIÓN Y SALUD	ASISTENCIA ALIMENTARIA A FAMILIAS EN DESAMPARO (PASAFD)	PINOS	VARIAS	ENE-2011	DIC-2011	-	-	-	-	-	-	116,820.00	116,820.00	-	-	-	-	100.00%	100.00%	PAQUETE	-	1,800.0	30	120	5.2.5	05	OFICIO DE AMPLIACIÓN EN TRÁMITE
03, DESARROLLO REGIONAL Y MEDIO AMBIENTE	02, RÍO GRANDE	SISTEMA ESTATAL DIF	RAMO 33. FAM/ RECURSOS PROPIOS	ASISTENCIA SOCIAL Y SERVICIOS COMUNITARIOS	NUTRICIÓN ALIMENTACIÓN Y SALUD	ASISTENCIA ALIMENTARIA A FAMILIAS EN DESAMPARO (PASAFD)	RÍO GRANDE	VARIAS	ENE-2011	DIC-2011	-	-	-	-	-	-	116,820.00	116,820.00	-	-	-	-	100.00%	100.00%	PAQUETE	-	1,800.0	30	120	5.2.5	05	OFICIO DE AMPLIACIÓN EN TRÁMITE
03, DESARROLLO REGIONAL Y MEDIO AMBIENTE	03, SOMBRERETE	SISTEMA ESTATAL DIF	RAMO 33. FAM/ RECURSOS PROPIOS	ASISTENCIA SOCIAL Y SERVICIOS COMUNITARIOS	NUTRICIÓN ALIMENTACIÓN Y SALUD	ASISTENCIA ALIMENTARIA A FAMILIAS EN DESAMPARO (PASAFD)	SAÍN ALTO	VARIAS	ENE-2011	DIC-2011	-	-	-	-	-	-	57,631.20	57,631.20	-	-	-	-	100.00%	100.00%	PAQUETE	-	888.0	15	59	5.2.5	05	OFICIO DE AMPLIACIÓN EN TRÁMITE
03, DESARROLLO REGIONAL Y MEDIO AMBIENTE	07, MAZAPIL	SISTEMA ESTATAL DIF	RAMO 33. FAM/ RECURSOS PROPIOS	ASISTENCIA SOCIAL Y SERVICIOS COMUNITARIOS	NUTRICIÓN ALIMENTACIÓN Y SALUD	ASISTENCIA ALIMENTARIA A FAMILIAS EN DESAMPARO (PASAFD)	EL SALVADOR	VARIAS	ENE-2011	DIC-2011	-	-	-	-	-	-	24,142.80	24,142.80	-	-	-	-	100.00%	100.00%	PAQUETE	-	372.0	6	25	5.2.5	05	OFICIO DE AMPLIACIÓN EN TRÁMITE
03, DESARROLLO REGIONAL Y MEDIO AMBIENTE	03, SOMBRERETE	SISTEMA ESTATAL DIF	RAMO 33. FAM/ RECURSOS PROPIOS	ASISTENCIA SOCIAL Y SERVICIOS COMUNITARIOS	NUTRICIÓN ALIMENTACIÓN Y SALUD	ASISTENCIA ALIMENTARIA A FAMILIAS EN DESAMPARO (PASAFD)	SOMBRERETE	VARIAS	ENE-2011	DIC-2011	270,167.04	270,167.04	-	-	-	-	110,589.60	110,589.60	-	-	-	-	40.93%	41.98%	PAQUETE	4059	1,704.0	28	114	5.2.5	05	OFICIO DE CANCELACIÓN PARCIAL EN TRÁMITE
03, DESARROLLO REGIONAL Y MEDIO AMBIENTE	06, JEREZ	SISTEMA ESTATAL DIF	RAMO 33. FAM/ RECURSOS PROPIOS	ASISTENCIA SOCIAL Y SERVICIOS COMUNITARIOS	NUTRICIÓN ALIMENTACIÓN Y SALUD	ASISTENCIA ALIMENTARIA A FAMILIAS EN DESAMPARO (PASAFD)	SUSTICACÁN	VARIAS	ENE-2011	DIC-2011	46,858.24	46,858.24	-	-	-	-	24,921.60	24,921.60	-	-	-	-	53.19%	54.55%	PAQUETE	704	384.0	6	26	5.2.5	05	OFICIO DE CANCELACIÓN PARCIAL EN TRÁMITE
03, DESARROLLO REGIONAL Y MEDIO AMBIENTE	09, JUCHIPILA	SISTEMA ESTATAL DIF	RAMO 33. FAM/ RECURSOS PROPIOS	ASISTENCIA SOCIAL Y SERVICIOS COMUNITARIOS	NUTRICIÓN ALIMENTACIÓN Y SALUD	ASISTENCIA ALIMENTARIA A FAMILIAS EN DESAMPARO (PASAFD)	TABASCO	VARIAS	ENE-2011	DIC-2011	249,666.56	249,666.56	-	-	-	-	50,622.00	50,622.00	-	-	-	-	20.28%	20.79%	PAQUETE	3751	780.0	13	52	5.2.5	05	OFICIO DE CANCELACIÓN PARCIAL EN TRÁMITE
03, DESARROLLO REGIONAL Y MEDIO AMBIENTE	05, TLALTENANGO	SISTEMA ESTATAL DIF	RAMO 33. FAM/ RECURSOS PROPIOS	ASISTENCIA SOCIAL Y SERVICIOS COMUNITARIOS	NUTRICIÓN ALIMENTACIÓN Y SALUD	ASISTENCIA ALIMENTARIA A FAMILIAS EN DESAMPARO (PASAFD)	TEPECHITLÁN	VARIAS	ENE-2011	DIC-2011	-	-	-	-	-	-	44,391.60	44,391.60	-	-	-	-	100.00%	100.00%	PAQUETE	-	684.0	11	46	5.2.5	05	OFICIO DE AMPLIACIÓN EN TRÁMITE
03, DESARROLLO REGIONAL Y MEDIO AMBIENTE	06, JEREZ	SISTEMA ESTATAL DIF	RAMO 33. FAM/ RECURSOS PROPIOS	ASISTENCIA SOCIAL Y SERVICIOS COMUNITARIOS	NUTRICIÓN ALIMENTACIÓN Y SALUD	ASISTENCIA ALIMENTARIA A FAMILIAS EN DESAMPARO (PASAFD)	TEPETONGO	VARIAS	ENE-2011	DIC-2011	-	-	-	-	-	-	38,940.00	38,940.00	-	-	-	-	100.00%	100.00%	PAQUETE	-	600.0	10	40	5.2.5	05	OFICIO DE AMPLIACIÓN EN TRÁMITE
03, DESARROLLO REGIONAL Y MEDIO AMBIENTE	05, TLALTENANGO	SISTEMA ESTATAL DIF	RAMO 33. FAM/ RECURSOS PROPIOS	ASISTENCIA SOCIAL Y SERVICIOS COMUNITARIOS	NUTRICIÓN ALIMENTACIÓN Y SALUD	ASISTENCIA ALIMENTARIA A FAMILIAS EN DESAMPARO (PASAFD)	TEÚL DE GONZÁLEZ ORTEGA	VARIAS	ENE-2011	DIC-2011	-	-	-	-	-	-	31,930.80	31,930.80	-	-	-	-	100.00%	100.00%	PAQUETE	-	492.0	8	33	5.2.5	05	OFICIO DE AMPLIACIÓN EN TRÁMITE
03, DESARROLLO REGIONAL Y MEDIO AMBIENTE	05, TLALTENANGO	SISTEMA ESTATAL DIF	RAMO 33. FAM/ RECURSOS PROPIOS	ASISTENCIA SOCIAL Y SERVICIOS COMUNITARIOS	NUTRICIÓN ALIMENTACIÓN Y SALUD	ASISTENCIA ALIMENTARIA A FAMILIAS EN DESAMPARO (PASAFD)	TLALTENANGO DE SÁNCHEZ ROMÁN	VARIAS	ENE-2011	DIC-2011	-	-	-	-	-	-	63,861.60	63,861.60	-	-	-	-	100.00%	100.00%	PAQUETE	-	984.0	16	66	5.2.5	05	OFICIO DE AMPLIACIÓN EN TRÁMITE
03, DESARROLLO REGIONAL Y MEDIO AMBIENTE	01, FRESNILLO	SISTEMA ESTATAL DIF	RAMO 33. FAM/ RECURSOS PROPIOS	ASISTENCIA SOCIAL Y SERVICIOS COMUNITARIOS	NUTRICIÓN ALIMENTACIÓN Y SALUD	ASISTENCIA ALIMENTARIA A FAMILIAS EN DESAMPARO (PASAFD)	VALPARAÍSO	VARIAS	ENE-2011	DIC-2011	-	-	-	-	-	-	138,626.40	138,626.40	-	-	-	-	100.00%	100.00%	PAQUETE	-	2,136.0	36	142	5.2.5	05	OFICIO DE AMPLIACIÓN EN TRÁMITE

ANEXO TÉCNICO

GOBIERNO DEL ESTADO 2010-2016 | ZACATECAS CONTIGO ES MOVIMIENTO

SECRETARÍA DE PLANEACIÓN Y DESARROLLO REGIONAL
COMITÉ DE PLANEACIÓN PARA EL DESARROLLO DEL ESTADO DE ZACATECAS
SEGUNDO INFORME DE GOBIERNO
ANEXO TÉCNICO
CIERRE DE EJERCICIO 2011
RESUMEN POR SECTOR

COPLADEZ

CEP2011

SECTOR	REGIÓN	DEPENDENCIA	FONDO O MODALIDAD DE INVERSIÓN	PROGRAMA	SUBPROGRAMA	DESCRIPCIÓN DE LA OBRA O ACCIÓN	MUNICIPIO	LOCALIDAD	FECHA DE:		ESTRUCTURA FINANCIERA 2011 (PESOS) APROBADA						ESTRUCTURA FINANCIERA 2011 (PESOS) EJERCIDA						AVANCE %		METAS TOTALES			BENEFICIARIOS		PED	NUMERO DEL PROYECTO	OBSERVACIONES
									INICIO MMM/AAAA	TERMINO MMM/AAAA	TOTAL	FEDERAL	ESTATAL	MUNICIPAL	PARTICIP.	OTROS	TOTAL	FEDERAL	ESTATAL	MUNICIPAL	PARTICIP.	OTROS	FINANCIERO	FÍSICO	UNIDAD DE MEDIDA	PROGRAMADAS	ALCANZADAS	HOMBRES	MUJERES	EJE/ LÍNEA ESTRATÉGICA/ ESTRATEGIA		
03, DESARROLLO REGIONAL Y MEDIO AMBIENTE	08, ZACATECAS	SISTEMA ESTATAL DIF	RAMO 33. FAM/ RECURSOS PROPIOS	ASISTENCIA SOCIAL Y SERVICIOS COMUNITARIOS	NUTRICIÓN ALIMENTACIÓN Y SALUD	ASISTENCIA ALIMENTARIA A FAMILIAS EN DESAMPARO (PASAFD)	VETAGRANDE	VARIAS	ENE-2011	DIC-2011	31,482.88	31,482.88	-	-	-	-	72,428.40	72,428.40	-	-	-	-	230.06%	235.94%	PAQUETE	473	1,116.0	19	74	5.2.5	05	OFICIO DE AMPLIACIÓN EN TRÁMITE
03, DESARROLLO REGIONAL Y MEDIO AMBIENTE	01, FRESNILLO	SISTEMA ESTATAL DIF	RAMO 33. FAM/ RECURSOS PROPIOS	ASISTENCIA SOCIAL Y SERVICIOS COMUNITARIOS	NUTRICIÓN ALIMENTACIÓN Y SALUD	ASISTENCIA ALIMENTARIA A FAMILIAS EN DESAMPARO (PASAFD)	VILLA DE COS	VARIAS	ENE-2011	DIC-2011	47,590.40	47,590.40	-	-	-	-	138,626.40	138,626.40	-	-	-	-	291.29%	298.74%	PAQUETE	715	2,136.0	36	142	5.2.5	05	OFICIO DE AMPLIACIÓN EN TRÁMITE
03, DESARROLLO REGIONAL Y MEDIO AMBIENTE	04, PINOS	SISTEMA ESTATAL DIF	RAMO 33. FAM/ RECURSOS PROPIOS	ASISTENCIA SOCIAL Y SERVICIOS COMUNITARIOS	NUTRICIÓN ALIMENTACIÓN Y SALUD	ASISTENCIA ALIMENTARIA A FAMILIAS EN DESAMPARO (PASAFD)	VILLA GARCÍA	VARIAS	ENE-2011	DIC-2011	-	-	-	-	-	-	70,870.80	70,870.80	-	-	-	-	100.00%	100.00%	PAQUETE	-	1,092.0	18	73	5.2.5	05	OFICIO DE AMPLIACIÓN EN TRÁMITE
03, DESARROLLO REGIONAL Y MEDIO AMBIENTE	04, PINOS	SISTEMA ESTATAL DIF	RAMO 33. FAM/ RECURSOS PROPIOS	ASISTENCIA SOCIAL Y SERVICIOS COMUNITARIOS	NUTRICIÓN ALIMENTACIÓN Y SALUD	ASISTENCIA ALIMENTARIA A FAMILIAS EN DESAMPARO (PASAFD)	VILLA GONZÁLEZ ORTEGA	VARIAS	ENE-2011	DIC-2011	188,897.28	188,897.28	-	-	-	-	86,446.80	86,446.80	-	-	-	-	45.76%	46.93%	PAQUETE	2838	1,332.0	22	89	5.2.5	05	OFICIO DE CANCELACIÓN PARCIAL EN TRÁMITE
03, DESARROLLO REGIONAL Y MEDIO AMBIENTE	04, PINOS	SISTEMA ESTATAL DIF	RAMO 33. FAM/ RECURSOS PROPIOS	ASISTENCIA SOCIAL Y SERVICIOS COMUNITARIOS	NUTRICIÓN ALIMENTACIÓN Y SALUD	ASISTENCIA ALIMENTARIA A FAMILIAS EN DESAMPARO (PASAFD)	VILLA HIDALGO	VARIAS	ENE-2011	DIC-2011	-	-	-	-	-	-	105,916.80	105,916.80	-	-	-	-	100.00%	100.00%	PAQUETE	-	1,632.0	27	109	5.2.5	05	OFICIO DE AMPLIACIÓN EN TRÁMITE
03, DESARROLLO REGIONAL Y MEDIO AMBIENTE	06, JEREZ	SISTEMA ESTATAL DIF	RAMO 33. FAM/ RECURSOS PROPIOS	ASISTENCIA SOCIAL Y SERVICIOS COMUNITARIOS	NUTRICIÓN ALIMENTACIÓN Y SALUD	ASISTENCIA ALIMENTARIA A FAMILIAS EN DESAMPARO (PASAFD)	VILLANUEVA	VARIAS	ENE-2011	DIC-2011	-	-	-	-	-	-	102,022.80	102,022.80	-	-	-	-	100.00%	100.00%	PAQUETE	-	1,572.0	26	105	5.2.5	05	OFICIO DE AMPLIACIÓN EN TRÁMITE
03, DESARROLLO REGIONAL Y MEDIO AMBIENTE	08, ZACATECAS	SISTEMA ESTATAL DIF	RAMO 33. FAM/ RECURSOS PROPIOS	ASISTENCIA SOCIAL Y SERVICIOS COMUNITARIOS	NUTRICIÓN ALIMENTACIÓN Y SALUD	ASISTENCIA ALIMENTARIA A FAMILIAS EN DESAMPARO (PASAFD)	ZACATECAS	VARIAS	ENE-2011	DIC-2011	43,197.44	43,197.44	-	-	-	-	128,502.00	128,502.00	-	-	-	-	297.48%	305.08%	PAQUETE	649	1,980.0	33	132	5.2.5	05	OFICIO DE AMPLIACIÓN EN TRÁMITE
03, DESARROLLO REGIONAL Y MEDIO AMBIENTE	10, OJOCALIENTE	SISTEMA ESTATAL DIF	RAMO 33. FAM/ RECURSOS PROPIOS	ASISTENCIA SOCIAL Y SERVICIOS COMUNITARIOS	NUTRICIÓN ALIMENTACIÓN Y SALUD	ASISTENCIA ALIMENTARIA A FAMILIAS EN DESAMPARO (PASAFD)	TRANCOSO	VARIAS	ENE-2011	DIC-2011	30,750.72	30,750.72	-	-	-	-	67,755.60	67,755.60	-	-	-	-	220.34%	225.97%	PAQUETE	462	1,044.0	17	70	5.2.5	05	OFICIO DE AMPLIACIÓN EN TRÁMITE
03, DESARROLLO REGIONAL Y MEDIO AMBIENTE	05, TLALTENANGO	SISTEMA ESTATAL DIF	RAMO 33. FAM/ RECURSOS PROPIOS	ASISTENCIA SOCIAL Y SERVICIOS COMUNITARIOS	NUTRICIÓN ALIMENTACIÓN Y SALUD	ASISTENCIA ALIMENTARIA A FAMILIAS EN DESAMPARO (PASAFD)	SANTA MARÍA DE LA PAZ	VARIAS	ENE-2011	DIC-2011	-	-	-	-	-	-	42,834.00	42,834.00	-	-	-	-	100.00%	100.00%	PAQUETE	-	660.0	11	44	5.2.5	05	OFICIO DE AMPLIACIÓN EN TRÁMITE
03, DESARROLLO REGIONAL Y MEDIO AMBIENTE	12, COBERTURA ESTATAL	SISTEMA ESTATAL DIF	RAMO 33. FAM/ RECURSOS PROPIOS	ASISTENCIA SOCIAL Y SERVICIOS COMUNITARIOS	NUTRICIÓN ALIMENTACIÓN Y SALUD	ASISTENCIA ALIMENTARIA A FAMILIAS EN DESAMPARO (PASAFD)	COBERTURA ESTATAL	VARIAS	ENE-2011	DIC-2011	300,505.68	300,505.68	-	-	-	-	-	-	-	-	-	-	-	-	PAQUETE	4510	-	0	0	5.2.5	05	ACCIÓN NO EJERCIDA; OFICIO DE CANCELACIÓN EN TRAMITE
03, DESARROLLO REGIONAL Y MEDIO AMBIENTE	09, JUCHIPILA	SISTEMA ESTATAL DIF	RAMO 33. FAM/ RECURSOS PROPIOS	ASISTENCIA SOCIAL Y SERVICIOS COMUNITARIOS	NUTRICIÓN ALIMENTACIÓN Y SALUD	ASISTENCIA ALIMENTARIA A SUJETOS VULNERABLES	APOZOL	VARIAS	ENE-2011	DIC-2011	138,011.29	134,717.44	3,293.85	-	-	-	156,325.84	153,620.28	2,705.56	-	-	-	113.27%	119.17%	PAQUETE	2024	2,412	35	143	5.2.5	05	OFICIO DE AMPLIACIÓN EN TRÁMITE
03, DESARROLLO REGIONAL Y MEDIO AMBIENTE	09, JUCHIPILA	SISTEMA ESTATAL DIF	RAMO 33. FAM/ RECURSOS PROPIOS	ASISTENCIA SOCIAL Y SERVICIOS COMUNITARIOS	NUTRICIÓN ALIMENTACIÓN Y SALUD	ASISTENCIA ALIMENTARIA A SUJETOS VULNERABLES	APULCO	VARIAS	ENE-2011	DIC-2011	162,172.57	158,878.72	3,293.85	-	-	-	147,918.76	145,213.20	2,705.56	-	-	-	91.21%	95.52%	PAQUETE	2387	2,280	35	143	5.2.5	05	OFICIO DE CANCELACIÓN PARCIAL EN TRÁMITE
03, DESARROLLO REGIONAL Y MEDIO AMBIENTE	05, TLALTENANGO	SISTEMA ESTATAL DIF	RAMO 33. FAM/ RECURSOS PROPIOS	ASISTENCIA SOCIAL Y SERVICIOS COMUNITARIOS	NUTRICIÓN ALIMENTACIÓN Y SALUD	ASISTENCIA ALIMENTARIA A SUJETOS VULNERABLES	ATOLINGA	VARIAS	ENE-2011	DIC-2011	130,689.69	127,395.84	3,293.85	-	-	-	117,729.70	115,024.14	2,705.56	-	-	-	90.08%	94.36%	PAQUETE	1914	1,806	28	115	5.2.5	05	OFICIO DE CANCELACIÓN PARCIAL EN TRÁMITE
03, DESARROLLO REGIONAL Y MEDIO AMBIENTE	05, TLALTENANGO	SISTEMA ESTATAL DIF	RAMO 33. FAM/ RECURSOS PROPIOS	ASISTENCIA SOCIAL Y SERVICIOS COMUNITARIOS	NUTRICIÓN ALIMENTACIÓN Y SALUD	ASISTENCIA ALIMENTARIA A SUJETOS VULNERABLES	BENITO JUÁREZ	VARIAS	ENE-2011	DIC-2011	173,887.13	170,593.28	3,293.85	-	-	-	148,683.04	145,977.48	2,705.56	-	-	-	85.51%	89.43%	PAQUETE	2563	2,292	38	153	5.2.5	05	OFICIO DE CANCELACIÓN PARCIAL EN TRÁMITE
03, DESARROLLO REGIONAL Y MEDIO AMBIENTE	01, FRESNILLO	SISTEMA ESTATAL DIF	RAMO 33. FAM/ RECURSOS PROPIOS	ASISTENCIA SOCIAL Y SERVICIOS COMUNITARIOS	NUTRICIÓN ALIMENTACIÓN Y SALUD	ASISTENCIA ALIMENTARIA A SUJETOS VULNERABLES	CALERA	VARIAS	ENE-2011	DIC-2011	395,731.61	392,437.76	3,293.85	-	-	-	347,777.98	345,072.42	2,705.56	-	-	-	87.88%	91.89%	PAQUETE	5896	5,418	88	352	5.2.5	05	OFICIO DE CANCELACIÓN PARCIAL EN TRÁMITE
03, DESARROLLO REGIONAL Y MEDIO AMBIENTE	02, RÍO GRANDE	SISTEMA ESTATAL DIF	RAMO 33. FAM/ RECURSOS PROPIOS	ASISTENCIA SOCIAL Y SERVICIOS COMUNITARIOS	NUTRICIÓN ALIMENTACIÓN Y SALUD	ASISTENCIA ALIMENTARIA A SUJETOS VULNERABLES	CAÑITAS DE FELIPE PESCADOR	VARIAS	ENE-2011	DIC-2011	386,945.69	383,651.84	3,293.85	-	-	-	342,045.88	339,340.32	2,705.56	-	-	-	88.40%	92.44%	PAQUETE	5764	5,328	86	344	5.2.5	05	OFICIO DE CANCELACIÓN PARCIAL EN TRÁMITE
03, DESARROLLO REGIONAL Y MEDIO AMBIENTE	07, MAZAPIL	SISTEMA ESTATAL DIF	RAMO 33. FAM/ RECURSOS PROPIOS	ASISTENCIA SOCIAL Y SERVICIOS COMUNITARIOS	NUTRICIÓN ALIMENTACIÓN Y SALUD	ASISTENCIA ALIMENTARIA A SUJETOS VULNERABLES	CONCEPCIÓN DEL ORO	VARIAS	ENE-2011	DIC-2011	436,000.41	432,706.56	3,293.85	-	-	-	400,131.16	397,425.60	2,705.56	-	-	-	91.77%	95.99%	PAQUETE	6501	6,240	97	388	5.2.5	05	OFICIO DE CANCELACIÓN PARCIAL EN TRÁMITE
03, DESARROLLO REGIONAL Y MEDIO AMBIENTE	10, OJOCALIENTE	SISTEMA ESTATAL DIF	RAMO 33. FAM/ RECURSOS PROPIOS	ASISTENCIA SOCIAL Y SERVICIOS COMUNITARIOS	NUTRICIÓN ALIMENTACIÓN Y SALUD	ASISTENCIA ALIMENTARIA A SUJETOS VULNERABLES	CUAUHTÉMOC	VARIAS	ENE-2011	DIC-2011	230,995.61	227,701.76	3,293.85	-	-	-	202,564.78	199,859.22	2,705.56	-	-	-	87.69%	91.73%	PAQUETE	3421	3,138	51	204	5.2.5	05	OFICIO DE CANCELACIÓN PARCIAL EN TRÁMITE
03, DESARROLLO REGIONAL Y MEDIO AMBIENTE	03, SOMBRERETE	SISTEMA ESTATAL DIF	RAMO 33. FAM/ RECURSOS PROPIOS	ASISTENCIA SOCIAL Y SERVICIOS COMUNITARIOS	NUTRICIÓN ALIMENTACIÓN Y SALUD	ASISTENCIA ALIMENTARIA A SUJETOS VULNERABLES	CHALCHIHUITES	VARIAS	ENE-2011	DIC-2011	326,176.41	322,882.56	3,293.85	-	-	-	325,231.72	322,526.16	2,705.56	-	-	-	99.71%	104.39%	PAQUETE	4851	5,064	72	290	5.2.5	05	
03, DESARROLLO REGIONAL Y MEDIO AMBIENTE	01, FRESNILLO	SISTEMA ESTATAL DIF	RAMO 33. FAM/ RECURSOS PROPIOS	ASISTENCIA SOCIAL Y SERVICIOS COMUNITARIOS	NUTRICIÓN ALIMENTACIÓN Y SALUD	ASISTENCIA ALIMENTARIA A SUJETOS VULNERABLES	FRESNILLO	VARIAS	ENE-2011	DIC-2011	703,238.81	699,944.96	3,293.85	-	-	-	1,054,354.84	1,051,649.28	2,705.56	-	-	-	149.93%	157.02%	PAQUETE	10516	16,512	214	858	5.2.5	05	OFICIO DE AMPLIACIÓN EN TRÁMITE

GOBIERNO DEL ESTADO 2010-2016 | ZACATECAS CONTIGO ES MOVIMIENTO

SECRETARÍA DE PLANEACIÓN Y DESARROLLO REGIONAL
COMITÉ DE PLANEACIÓN PARA EL DESARROLLO DEL ESTADO DE ZACATECAS
SEGUNDO INFORME DE GOBIERNO
ANEXO TÉCNICO
CIERRE DE EJERCICIO 2011
RESUMEN POR SECTOR

COPLADEZ

CEP2011

SECTOR	REGIÓN	DEPENDENCIA	FONDO O MODALIDAD DE INVERSIÓN	PROGRAMA	SUBPROGRAMA	DESCRIPCIÓN DE LA OBRA O ACCIÓN	MUNICIPIO	LOCALIDAD	FECHA DE:		ESTRUCTURA FINANCIERA 2011 (PESOS) APROBADA						ESTRUCTURA FINANCIERA 2011 (PESOS) EJERCIDA						AVANCE %		METAS TOTALES			BENEFICIARIOS		PED	NUMERO DEL PROYECTO	OBSERVACIONES
									INICIO MMM/AAAA	TERMINO MMM/AAAA	TOTAL	FEDERAL	ESTATAL	MUNICIPAL	PARTICIP.	OTROS	TOTAL	FEDERAL	ESTATAL	MUNICIPAL	PARTICIP.	OTROS	FINANCIERO	FÍSICO	UNIDAD DE MEDIDA	PROGRAMADAS	ALCANZADAS	HOMBRES	MUJERES	EJE/ LÍNEA ESTRATÉGICA/ ESTRATEGIA		
03, DESARROLLO REGIONAL Y MEDIO AMBIENTE	05, TLALTENANGO	SISTEMA ESTATAL DIF	RAMO 33. FAM/ RECURSOS PROPIOS	ASISTENCIA SOCIAL Y SERVICIOS COMUNITARIOS	NUTRICIÓN ALIMENTACIÓN Y SALUD	ASISTENCIA ALIMENTARIA A SUJETOS VULNERABLES	TRINIDAD GARCÍA DE LA CADENA	VARIAS	ENE-2011	DIC-2011	131,421.85	128,128.00	3,293.85	-	-	-	129,958.18	127,252.62	2,705.56	-	-	-	98.89%	103.79%	PAQUETE	1925	1,998	28	116	5.2.5	05	OFICIO DE CANCELACIÓN PARCIAL EN TRÁMITE
03, DESARROLLO REGIONAL Y MEDIO AMBIENTE	10, OJOCALIENTE	SISTEMA ESTATAL DIF	RAMO 33. FAM/ RECURSOS PROPIOS	ASISTENCIA SOCIAL Y SERVICIOS COMUNITARIOS	NUTRICIÓN ALIMENTACIÓN Y SALUD	ASISTENCIA ALIMENTARIA A SUJETOS VULNERABLES	GENARO CODINA	VARIAS	ENE-2011	DIC-2011	232,459.93	229,166.08	3,293.85	-	-	-	268,675.00	265,969.44	2,705.56	-	-	-	115.58%	121.29%	PAQUETE	3443	4,176	51	206	5.2.5	05	OFICIO DE AMPLIACIÓN EN TRÁMITE
03, DESARROLLO REGIONAL Y MEDIO AMBIENTE	01, FRESNILLO	SISTEMA ESTATAL DIF	RAMO 33. FAM/ RECURSOS PROPIOS	ASISTENCIA SOCIAL Y SERVICIOS COMUNITARIOS	NUTRICIÓN ALIMENTACIÓN Y SALUD	ASISTENCIA ALIMENTARIA A SUJETOS VULNERABLES	GENERAL ENRIQUE ESTRADA	VARIAS	ENE-2011	DIC-2011	178,280.09	174,986.24	3,293.85	-	-	-	161,675.80	158,970.24	2,705.56	-	-	-	90.69%	94.94%	PAQUETE	2629	2,496	38	152	5.2.5	05	OFICIO DE CANCELACIÓN PARCIAL EN TRÁMITE
03, DESARROLLO REGIONAL Y MEDIO AMBIENTE	02, RÍO GRANDE	SISTEMA ESTATAL DIF	RAMO 33. FAM/ RECURSOS PROPIOS	ASISTENCIA SOCIAL Y SERVICIOS COMUNITARIOS	NUTRICIÓN ALIMENTACIÓN Y SALUD	ASISTENCIA ALIMENTARIA A SUJETOS VULNERABLES	GENERAL FRANCISCO R. MURGUÍA	VARIAS	ENE-2011	DIC-2011	240,513.69	237,219.84	3,293.85	-	-	-	458,216.44	455,510.88	2,705.56	-	-	-	190.52%	200.67%	PAQUETE	3564	7,152	113	454	5.2.5	05	OFICIO DE AMPLIACIÓN EN TRÁMITE
03, DESARROLLO REGIONAL Y MEDIO AMBIENTE	06, JEREZ	SISTEMA ESTATAL DIF	RAMO 33. FAM/ RECURSOS PROPIOS	ASISTENCIA SOCIAL Y SERVICIOS COMUNITARIOS	NUTRICIÓN ALIMENTACIÓN Y SALUD	ASISTENCIA ALIMENTARIA A SUJETOS VULNERABLES	EL PLATEADO DE JOAQUÍN AMARO	VARIAS	ENE-2011	DIC-2011	146,065.05	142,771.20	3,293.85	-	-	-	141,422.38	138,716.82	2,705.56	-	-	-	96.82%	101.54%	PAQUETE	2145	2,178	32	128	5.2.5	07	OFICIO DE CANCELACIÓN PARCIAL EN TRÁMITE
03, DESARROLLO REGIONAL Y MEDIO AMBIENTE	10, OJOCALIENTE	SISTEMA ESTATAL DIF	RAMO 33. FAM/ RECURSOS PROPIOS	ASISTENCIA SOCIAL Y SERVICIOS COMUNITARIOS	NUTRICIÓN ALIMENTACIÓN Y SALUD	ASISTENCIA ALIMENTARIA A SUJETOS VULNERABLES	GENERAL PÁNFILO NATERA	VARIAS	ENE-2011	DIC-2011	215,620.25	212,326.40	3,293.85	-	-	-	212,118.28	209,412.72	2,705.56	-	-	-	98.38%	103.07%	PAQUETE	3190	3,288	47	191	5.2.5	05	OFICIO DE CANCELACIÓN PARCIAL EN TRÁMITE
03, DESARROLLO REGIONAL Y MEDIO AMBIENTE	08, ZACATECAS	SISTEMA ESTATAL DIF	RAMO 33. FAM/ RECURSOS PROPIOS	ASISTENCIA SOCIAL Y SERVICIOS COMUNITARIOS	NUTRICIÓN ALIMENTACIÓN Y SALUD	ASISTENCIA ALIMENTARIA A SUJETOS VULNERABLES	GUADALUPE	VARIAS	ENE-2011	DIC-2011	23,794.33	20,500.48	3,293.85	-	-	-	541,522.96	538,817.40	2,705.56	-	-	-	2275.85%	2746.75%	PAQUETE	308	8,460	137	549	5.2.5	05	OFICIO DE AMPLIACIÓN EN TRÁMITE
03, DESARROLLO REGIONAL Y MEDIO AMBIENTE	09, JUCHIPILA	SISTEMA ESTATAL DIF	RAMO 33. FAM/ RECURSOS PROPIOS	ASISTENCIA SOCIAL Y SERVICIOS COMUNITARIOS	NUTRICIÓN ALIMENTACIÓN Y SALUD	ASISTENCIA ALIMENTARIA A SUJETOS VULNERABLES	HUANUSCO	VARIAS	ENE-2011	DIC-2011	195,119.77	191,825.92	3,293.85	-	-	-	194,157.70	191,452.14	2,705.56	-	-	-	99.51%	104.30%	PAQUETE	2882	3,006	43	172	5.2.5	05	
03, DESARROLLO REGIONAL Y MEDIO AMBIENTE	09, JUCHIPILA	SISTEMA ESTATAL DIF	RAMO 33. FAM/ RECURSOS PROPIOS	ASISTENCIA SOCIAL Y SERVICIOS COMUNITARIOS	NUTRICIÓN ALIMENTACIÓN Y SALUD	ASISTENCIA ALIMENTARIA A SUJETOS VULNERABLES	JALPA	VARIAS	ENE-2011	DIC-2011	373,034.65	369,740.80	3,293.85	-	-	-	438,727.30	436,021.74	2,705.56	-	-	-	117.61%	123.24%	PAQUETE	5555	6,846	103	412	5.2.5	05	OFICIO DE AMPLIACIÓN EN TRÁMITE
03, DESARROLLO REGIONAL Y MEDIO AMBIENTE	06, JEREZ	SISTEMA ESTATAL DIF	RAMO 33. FAM/ RECURSOS PROPIOS	ASISTENCIA SOCIAL Y SERVICIOS COMUNITARIOS	NUTRICIÓN ALIMENTACIÓN Y SALUD	ASISTENCIA ALIMENTARIA A SUJETOS VULNERABLES	JEREZ	VARIAS	ENE-2011	DIC-2011	668,827.29	665,533.44	3,293.85	-	-	-	619,097.38	616,391.82	2,705.56	-	-	-	92.56%	96.79%	PAQUETE	9999	9,678	149	596	5.2.5	05	OFICIO DE CANCELACIÓN PARCIAL EN TRÁMITE
03, DESARROLLO REGIONAL Y MEDIO AMBIENTE	03, SOMBRERETE	SISTEMA ESTATAL DIF	RAMO 33. FAM/ RECURSOS PROPIOS	ASISTENCIA SOCIAL Y SERVICIOS COMUNITARIOS	NUTRICIÓN ALIMENTACIÓN Y SALUD	ASISTENCIA ALIMENTARIA A SUJETOS VULNERABLES	JIMÉNEZ DEL TEÚL	VARIAS	ENE-2011	DIC-2011	453,572.25	450,278.40	3,293.85	-	-	-	418,091.74	415,386.18	2,705.56	-	-	-	92.18%	96.41%	PAQUETE	6765	6,522	100	404	5.2.5	05	OFICIO DE CANCELACIÓN PARCIAL EN TRÁMITE
03, DESARROLLO REGIONAL Y MEDIO AMBIENTE	02, RÍO GRANDE	SISTEMA ESTATAL DIF	RAMO 33. FAM/ RECURSOS PROPIOS	ASISTENCIA SOCIAL Y SERVICIOS COMUNITARIOS	NUTRICIÓN ALIMENTACIÓN Y SALUD	ASISTENCIA ALIMENTARIA A SUJETOS VULNERABLES	JUAN ALDAMA	VARIAS	ENE-2011	DIC-2011	261,746.33	258,452.48	3,293.85	-	-	-	240,014.50	237,308.94	2,705.56	-	-	-	91.70%	95.96%	PAQUETE	3883	3,726	57	232	5.2.5	05	OFICIO DE CANCELACIÓN PARCIAL EN TRÁMITE
03, DESARROLLO REGIONAL Y MEDIO AMBIENTE	09, JUCHIPILA	SISTEMA ESTATAL DIF	RAMO 33. FAM/ RECURSOS PROPIOS	ASISTENCIA SOCIAL Y SERVICIOS COMUNITARIOS	NUTRICIÓN ALIMENTACIÓN Y SALUD	ASISTENCIA ALIMENTARIA A SUJETOS VULNERABLES	JUCHIPILA	VARIAS	ENE-2011	DIC-2011	3,293.85	-	3,293.85	-	-	-	193,393.42	190,687.86	2,705.56	-	-	-	5871.35%	100.00%	PAQUETE	2994	2,994	47	188	5.2.5	05	OFICIO DE AMPLIACIÓN EN TRÁMITE
03, DESARROLLO REGIONAL Y MEDIO AMBIENTE	04, PINOS	SISTEMA ESTATAL DIF	RAMO 33. FAM/ RECURSOS PROPIOS	ASISTENCIA SOCIAL Y SERVICIOS COMUNITARIOS	NUTRICIÓN ALIMENTACIÓN Y SALUD	ASISTENCIA ALIMENTARIA A SUJETOS VULNERABLES	LORETO	VARIAS	ENE-2011	DIC-2011	449,179.29	445,885.44	3,293.85	-	-	-	418,091.74	415,386.18	2,705.56	-	-	-	93.08%	97.36%	PAQUETE	6699	6,522	99	400	5.2.5	05	OFICIO DE CANCELACIÓN PARCIAL EN TRÁMITE
03, DESARROLLO REGIONAL Y MEDIO AMBIENTE	10, OJOCALIENTE	SISTEMA ESTATAL DIF	RAMO 33. FAM/ RECURSOS PROPIOS	ASISTENCIA SOCIAL Y SERVICIOS COMUNITARIOS	NUTRICIÓN ALIMENTACIÓN Y SALUD	ASISTENCIA ALIMENTARIA A SUJETOS VULNERABLES	LUIS MOYA	VARIAS	ENE-2011	DIC-2011	396,463.77	393,169.92	3,293.85	-	-	-	343,192.30	340,486.74	2,705.56	-	-	-	86.56%	90.50%	PAQUETE	5907	5,346	88	352	5.2.5	05	OFICIO DE CANCELACIÓN PARCIAL EN TRÁMITE
03, DESARROLLO REGIONAL Y MEDIO AMBIENTE	07, MAZAPIL	SISTEMA ESTATAL DIF	RAMO 33. FAM/ RECURSOS PROPIOS	ASISTENCIA SOCIAL Y SERVICIOS COMUNITARIOS	NUTRICIÓN ALIMENTACIÓN Y SALUD	ASISTENCIA ALIMENTARIA A SUJETOS VULNERABLES	MAZAPIL	VARIAS	ENE-2011	DIC-2011	210,495.13	207,201.28	3,293.85	-	-	-	1,015,758.70	1,013,053.14	2,705.56	-	-	-	482.56%	510.95%	PAQUETE	3113	15,906	249	997	5.2.5	05	OFICIO DE AMPLIACIÓN EN TRÁMITE
03, DESARROLLO REGIONAL Y MEDIO AMBIENTE	07, MAZAPIL	SISTEMA ESTATAL DIF	RAMO 33. FAM/ RECURSOS PROPIOS	ASISTENCIA SOCIAL Y SERVICIOS COMUNITARIOS	NUTRICIÓN ALIMENTACIÓN Y SALUD	ASISTENCIA ALIMENTARIA A SUJETOS VULNERABLES	MELCHOR OCAMPO	VARIAS	ENE-2011	DIC-2011	141,672.09	138,378.24	3,293.85	-	-	-	137,218.84	134,513.28	2,705.56	-	-	-	96.86%	101.59%	PAQUETE	2079	2,112	31	124	5.2.5	05	OFICIO DE CANCELACIÓN PARCIAL EN TRÁMITE
03, DESARROLLO REGIONAL Y MEDIO AMBIENTE	09, JUCHIPILA	SISTEMA ESTATAL DIF	RAMO 33. FAM/ RECURSOS PROPIOS	ASISTENCIA SOCIAL Y SERVICIOS COMUNITARIOS	NUTRICIÓN ALIMENTACIÓN Y SALUD	ASISTENCIA ALIMENTARIA A SUJETOS VULNERABLES	MEZQUITAL DEL ORO	VARIAS	ENE-2011	DIC-2011	125,564.57	122,270.72	3,293.85	-	-	-	235,428.82	232,723.26	2,705.56	-	-	-	187.50%	198.91%	PAQUETE	1837	3,654	56	227	5.2.5	05	OFICIO DE AMPLIACIÓN EN TRÁMITE
03, DESARROLLO REGIONAL Y MEDIO AMBIENTE	02, RÍO GRANDE	SISTEMA ESTATAL DIF	RAMO 33. FAM/ RECURSOS PROPIOS	ASISTENCIA SOCIAL Y SERVICIOS COMUNITARIOS	NUTRICIÓN ALIMENTACIÓN Y SALUD	ASISTENCIA ALIMENTARIA A SUJETOS VULNERABLES	MIGUEL AUZA	VARIAS	ENE-2011	DIC-2011	358,391.45	355,097.60	3,293.85	-	-	-	319,117.48	316,411.92	2,705.56	-	-	-	89.04%	93.12%	PAQUETE	5335	4,968	79	319	5.2.5	05	OFICIO DE CANCELACIÓN PARCIAL EN TRÁMITE
03, DESARROLLO REGIONAL Y MEDIO AMBIENTE	05, TLALTENANGO	SISTEMA ESTATAL DIF	RAMO 33. FAM/ RECURSOS PROPIOS	ASISTENCIA SOCIAL Y SERVICIOS COMUNITARIOS	NUTRICIÓN ALIMENTACIÓN Y SALUD	ASISTENCIA ALIMENTARIA A SUJETOS VULNERABLES	MOMAX	VARIAS	ENE-2011	DIC-2011	303,479.45	300,185.60	3,293.85	-	-	-	265,235.74	262,530.18	2,705.56	-	-	-	87.40%	91.40%	PAQUETE	4510	4,122	67	269	5.2.5	05	OFICIO DE CANCELACIÓN PARCIAL EN TRÁMITE

SECRETARÍA DE PLANEACIÓN Y DESARROLLO REGIONAL
COMITÉ DE PLANEACIÓN PARA EL DESARROLLO DEL ESTADO DE ZACATECAS
SEGUNDO INFORME DE GOBIERNO
ANEXO TÉCNICO
CIERRE DE EJERCICIO 2011
RESUMEN POR SECTOR

CEP2011

SECTOR	REGIÓN	DEPENDENCIA	FONDO O MODALIDAD DE INVERSIÓN	PROGRAMA	SUBPROGRAMA	DESCRIPCIÓN DE LA OBRA O ACCIÓN	MUNICIPIO	LOCALIDAD	FECHA DE:		ESTRUCTURA FINANCIERA 2011 (PESOS) APROBADA						ESTRUCTURA FINANCIERA 2011 (PESOS) EJERCIDA						AVANCE %		METAS TOTALES			BENEFICIARIOS		PED	NUMERO DEL PROYECTO	OBSERVACIONES
									INICIO MMM/AAAA	TERMINO MMM/AAAA	TOTAL	FEDERAL	ESTATAL	MUNICIPAL	PARTICIP.	OTROS	TOTAL	FEDERAL	ESTATAL	MUNICIPAL	PARTICIP.	OTROS	FINANCIERO	FÍSICO	UNIDAD DE MEDIDA	PROGRAMADAS	ALCANZADAS	HOMBRES	MUJERES	EJE/ LÍNEA ESTRATÉGICA/ ESTRATEGIA		
03, DESARROLLO REGIONAL Y MEDIO AMBIENTE	06, JEREZ	SISTEMA ESTATAL DIF	RAMO 33. FAM/ RECURSOS PROPIOS	ASISTENCIA SOCIAL Y SERVICIOS COMUNITARIOS	NUTRICIÓN ALIMENTACIÓN Y SALUD	ASISTENCIA ALIMENTARIA A SUJETOS VULNERABLES	MONTE ESCOBEDO	VARIAS	ENE-2011	DIC-2011	229,531.29	226,237.44	3,293.85	-	-	-	257,975.08	255,269.52	2,705.56	-	-	-	112.39%	117.92%	PAQUETE	3399	4,008	60	243	5.2.5	05	OFICIO DE AMPLIACIÓN EN TRÁMITE
03, DESARROLLO REGIONAL Y MEDIO AMBIENTE	08, ZACATECAS	SISTEMA ESTATAL DIF	RAMO 33. FAM/ RECURSOS PROPIOS	ASISTENCIA SOCIAL Y SERVICIOS COMUNITARIOS	NUTRICIÓN ALIMENTACIÓN Y SALUD	ASISTENCIA ALIMENTARIA A SUJETOS VULNERABLES	MORELOS	VARIAS	ENE-2011	DIC-2011	173,887.13	170,593.28	3,293.85	-	-	-	177,343.54	174,637.98	2,705.56	-	-	-	101.99%	106.98%	PAQUETE	2563	2,742	38	153	5.2.5	05	OFICIO DE AMPLIACIÓN EN TRÁMITE
03, DESARROLLO REGIONAL Y MEDIO AMBIENTE	09, JUCHIPILA	SISTEMA ESTATAL DIF	RAMO 33. FAM/ RECURSOS PROPIOS	ASISTENCIA SOCIAL Y SERVICIOS COMUNITARIOS	NUTRICIÓN ALIMENTACIÓN Y SALUD	ASISTENCIA ALIMENTARIA A SUJETOS VULNERABLES	MOYAHUA DE ESTRADA	VARIAS	ENE-2011	DIC-2011	179,012.25	175,718.40	3,293.85	-	-	-	161,293.66	158,588.10	2,705.56	-	-	-	90.10%	94.32%	PAQUETE	2640	2,490	39	158	5.2.5	05	OFICIO DE CANCELACIÓN PARCIAL EN TRÁMITE
03, DESARROLLO REGIONAL Y MEDIO AMBIENTE	09, JUCHIPILA	SISTEMA ESTATAL DIF	RAMO 33. FAM/ RECURSOS PROPIOS	ASISTENCIA SOCIAL Y SERVICIOS COMUNITARIOS	NUTRICIÓN ALIMENTACIÓN Y SALUD	ASISTENCIA ALIMENTARIA A SUJETOS VULNERABLES	NOCHISTLÁN DE MEJÍA	VARIAS	ENE-2011	DIC-2011	345,212.57	341,918.72	3,293.85	-	-	-	496,812.58	494,107.02	2,705.56	-	-	-	143.91%	151.02%	PAQUETE	5137	7,758	116	465	5.2.5	05	OFICIO DE AMPLIACIÓN EN TRÁMITE
03, DESARROLLO REGIONAL Y MEDIO AMBIENTE	04, PINOS	SISTEMA ESTATAL DIF	RAMO 33. FAM/ RECURSOS PROPIOS	ASISTENCIA SOCIAL Y SERVICIOS COMUNITARIOS	NUTRICIÓN ALIMENTACIÓN Y SALUD	ASISTENCIA ALIMENTARIA A SUJETOS VULNERABLES	NORIA DE ÁNGELES	VARIAS	ENE-2011	DIC-2011	373,034.65	369,740.80	3,293.85	-	-	-	406,627.54	403,921.98	2,705.56	-	-	-	109.01%	114.17%	PAQUETE	5555	6,342	82	332	5.2.5	05	OFICIO DE AMPLIACIÓN EN TRÁMITE
03, DESARROLLO REGIONAL Y MEDIO AMBIENTE	10, OJOCALIENTE	SISTEMA ESTATAL DIF	RAMO 33. FAM/ RECURSOS PROPIOS	ASISTENCIA SOCIAL Y SERVICIOS COMUNITARIOS	NUTRICIÓN ALIMENTACIÓN Y SALUD	ASISTENCIA ALIMENTARIA A SUJETOS VULNERABLES	OJOCALIENTE	VARIAS	ENE-2011	DIC-2011	856,992.41	853,698.56	3,293.85	-	-	-	788,767.54	786,061.98	2,705.56	-	-	-	92.04%	96.23%	PAQUETE	12826	12,342	191	765	5.2.5	05	OFICIO DE CANCELACIÓN PARCIAL EN TRÁMITE
03, DESARROLLO REGIONAL Y MEDIO AMBIENTE	08, ZACATECAS	SISTEMA ESTATAL DIF	RAMO 33. FAM/ RECURSOS PROPIOS	ASISTENCIA SOCIAL Y SERVICIOS COMUNITARIOS	NUTRICIÓN ALIMENTACIÓN Y SALUD	ASISTENCIA ALIMENTARIA A SUJETOS VULNERABLES	PÁNUCO	VARIAS	ENE-2011	DIC-2011	227,334.81	224,040.96	3,293.85	-	-	-	228,550.30	225,844.74	2,705.56	-	-	-	100.53%	105.35%	PAQUETE	3366	3,546	50	201	5.2.5	05	OFICIO DE AMPLIACIÓN EN TRÁMITE
03, DESARROLLO REGIONAL Y MEDIO AMBIENTE	04, PINOS	SISTEMA ESTATAL DIF	RAMO 33. FAM/ RECURSOS PROPIOS	ASISTENCIA SOCIAL Y SERVICIOS COMUNITARIOS	NUTRICIÓN ALIMENTACIÓN Y SALUD	ASISTENCIA ALIMENTARIA A SUJETOS VULNERABLES	PINOS	VARIAS	ENE-2011	DIC-2011	611,718.81	608,424.96	3,293.85	-	-	-	763,928.44	761,222.88	2,705.56	-	-	-	124.88%	130.75%	PAQUETE	9141	11,952	136	545	5.2.5	05	OFICIO DE AMPLIACIÓN EN TRÁMITE
03, DESARROLLO REGIONAL Y MEDIO AMBIENTE	02, RÍO GRANDE	SISTEMA ESTATAL DIF	RAMO 33. FAM/ RECURSOS PROPIOS	ASISTENCIA SOCIAL Y SERVICIOS COMUNITARIOS	NUTRICIÓN ALIMENTACIÓN Y SALUD	ASISTENCIA ALIMENTARIA A SUJETOS VULNERABLES	RÍO GRANDE	VARIAS	ENE-2011	DIC-2011	612,450.97	609,157.12	3,293.85	-	-	-	535,026.58	532,321.02	2,705.56	-	-	-	87.36%	91.32%	PAQUETE	9152	8,358	136	546	5.2.5	05	OFICIO DE CANCELACIÓN PARCIAL EN TRÁMITE
03, DESARROLLO REGIONAL Y MEDIO AMBIENTE	03, SOMBRERETE	SISTEMA ESTATAL DIF	RAMO 33. FAM/ RECURSOS PROPIOS	ASISTENCIA SOCIAL Y SERVICIOS COMUNITARIOS	NUTRICIÓN ALIMENTACIÓN Y SALUD	ASISTENCIA ALIMENTARIA A SUJETOS VULNERABLES	SAÍN ALTO	VARIAS	ENE-2011	DIC-2011	302,747.29	299,453.44	3,293.85	-	-	-	303,449.74	300,744.18	2,705.56	-	-	-	100.23%	104.96%	PAQUETE	4499	4,722	67	268	5.2.5	05	OFICIO DE AMPLIACIÓN EN TRÁMITE
03, DESARROLLO REGIONAL Y MEDIO AMBIENTE	07, MAZAPIL	SISTEMA ESTATAL DIF	RAMO 33. FAM/ RECURSOS PROPIOS	ASISTENCIA SOCIAL Y SERVICIOS COMUNITARIOS	NUTRICIÓN ALIMENTACIÓN Y SALUD	ASISTENCIA ALIMENTARIA A SUJETOS VULNERABLES	EL SALVADOR	VARIAS	ENE-2011	DIC-2011	129,957.53	126,663.68	3,293.85	-	-	-	111,233.32	108,527.76	2,705.56	-	-	-	85.59%	89.54%	PAQUETE	1903	1,704	28	114	5.2.5	05	OFICIO DE CANCELACIÓN PARCIAL EN TRÁMITE
03, DESARROLLO REGIONAL Y MEDIO AMBIENTE	03, SOMBRERETE	SISTEMA ESTATAL DIF	RAMO 33. FAM/ RECURSOS PROPIOS	ASISTENCIA SOCIAL Y SERVICIOS COMUNITARIOS	NUTRICIÓN ALIMENTACIÓN Y SALUD	ASISTENCIA ALIMENTARIA A SUJETOS VULNERABLES	SOMBRERETE	VARIAS	ENE-2011	DIC-2011	311,533.21	308,239.36	3,293.85	-	-	-	590,436.88	587,731.32	2,705.56	-	-	-	189.53%	199.27%	PAQUETE	4631	9,228	129	519	5.2.5	05	OFICIO DE AMPLIACIÓN EN TRÁMITE
03, DESARROLLO REGIONAL Y MEDIO AMBIENTE	06, JEREZ	SISTEMA ESTATAL DIF	RAMO 33. FAM/ RECURSOS PROPIOS	ASISTENCIA SOCIAL Y SERVICIOS COMUNITARIOS	NUTRICIÓN ALIMENTACIÓN Y SALUD	ASISTENCIA ALIMENTARIA A SUJETOS VULNERABLES	SUSTICACÁN	VARIAS	ENE-2011	DIC-2011	88,224.41	84,930.56	3,293.85	-	-	-	128,429.62	125,724.06	2,705.56	-	-	-	145.57%	154.70%	PAQUETE	1276	1,974	29	119	5.2.5	05	OFICIO DE AMPLIACIÓN EN TRÁMITE
03, DESARROLLO REGIONAL Y MEDIO AMBIENTE	09, JUCHIPILA	SISTEMA ESTATAL DIF	RAMO 33. FAM/ RECURSOS PROPIOS	ASISTENCIA SOCIAL Y SERVICIOS COMUNITARIOS	NUTRICIÓN ALIMENTACIÓN Y SALUD	ASISTENCIA ALIMENTARIA A SUJETOS VULNERABLES	TABASCO	VARIAS	ENE-2011	DIC-2011	16,472.73	13,178.88	3,293.85	-	-	-	241,160.92	238,455.36	2,705.56	-	-	-	1464.00%	1890.91%	PAQUETE	198	3,744	58	236	5.2.5	05	OFICIO DE AMPLIACIÓN EN TRÁMITE
03, DESARROLLO REGIONAL Y MEDIO AMBIENTE	05, TLALTENANGO	SISTEMA ESTATAL DIF	RAMO 33. FAM/ RECURSOS PROPIOS	ASISTENCIA SOCIAL Y SERVICIOS COMUNITARIOS	NUTRICIÓN ALIMENTACIÓN Y SALUD	ASISTENCIA ALIMENTARIA A SUJETOS VULNERABLES	TEPECHITLÁN	VARIAS	ENE-2011	DIC-2011	236,120.73	232,826.88	3,293.85	-	-	-	222,818.20	220,112.64	2,705.56	-	-	-	94.37%	98.80%	PAQUETE	3498	3,456	52	209	5.2.5	05	OFICIO DE CANCELACIÓN PARCIAL EN TRÁMITE
03, DESARROLLO REGIONAL Y MEDIO AMBIENTE	06, JEREZ	SISTEMA ESTATAL DIF	RAMO 33. FAM/ RECURSOS PROPIOS	ASISTENCIA SOCIAL Y SERVICIOS COMUNITARIOS	NUTRICIÓN ALIMENTACIÓN Y SALUD	ASISTENCIA ALIMENTARIA A SUJETOS VULNERABLES	TEPETONGO	VARIAS	ENE-2011	DIC-2011	206,834.33	203,540.48	3,293.85	-	-	-	197,979.10	195,273.54	2,705.56	-	-	-	95.72%	100.26%	PAQUETE	3058	3,066	45	183	5.2.5	05	OFICIO DE CANCELACIÓN PARCIAL EN TRÁMITE
03, DESARROLLO REGIONAL Y MEDIO AMBIENTE	05, TLALTENANGO	SISTEMA ESTATAL DIF	RAMO 33. FAM/ RECURSOS PROPIOS	ASISTENCIA SOCIAL Y SERVICIOS COMUNITARIOS	NUTRICIÓN ALIMENTACIÓN Y SALUD	ASISTENCIA ALIMENTARIA A SUJETOS VULNERABLES	TEÚL DE GONZÁLEZ ORTEGA	VARIAS	ENE-2011	DIC-2011	171,690.65	168,396.80	3,293.85	-	-	-	147,918.76	145,213.20	2,705.56	-	-	-	86.15%	90.12%	PAQUETE	2530	2,280	37	152	5.2.5	05	OFICIO DE CANCELACIÓN PARCIAL EN TRÁMITE
03, DESARROLLO REGIONAL Y MEDIO AMBIENTE	05, TLALTENANGO	SISTEMA ESTATAL DIF	RAMO 33. FAM/ RECURSOS PROPIOS	ASISTENCIA SOCIAL Y SERVICIOS COMUNITARIOS	NUTRICIÓN ALIMENTACIÓN Y SALUD	ASISTENCIA ALIMENTARIA A SUJETOS VULNERABLES	TLALTENANGO DE SÁNCHEZ ROMÁN	VARIAS	ENE-2011	DIC-2011	335,694.49	332,400.64	3,293.85	-	-	-	310,710.40	308,004.84	2,705.56	-	-	-	92.56%	96.84%	PAQUETE	4994	4,836	74	298	5.2.5	05	OFICIO DE CANCELACIÓN PARCIAL EN TRÁMITE
03, DESARROLLO REGIONAL Y MEDIO AMBIENTE	01, FRESNILLO	SISTEMA ESTATAL DIF	RAMO 33. FAM/ RECURSOS PROPIOS	ASISTENCIA SOCIAL Y SERVICIOS COMUNITARIOS	NUTRICIÓN ALIMENTACIÓN Y SALUD	ASISTENCIA ALIMENTARIA A SUJETOS VULNERABLES	VALPARAÍSO	VARIAS	ENE-2011	DIC-2011	728,132.25	724,838.40	3,293.85	-	-	-	676,036.24	673,330.68	2,705.56	-	-	-	92.85%	97.08%	PAQUETE	10890	10,572	162	650	5.2.5	05	OFICIO DE CANCELACIÓN PARCIAL EN TRÁMITE
03, DESARROLLO REGIONAL Y MEDIO AMBIENTE	08, ZACATECAS	SISTEMA ESTATAL DIF	RAMO 33. FAM/ RECURSOS PROPIOS	ASISTENCIA SOCIAL Y SERVICIOS COMUNITARIOS	NUTRICIÓN ALIMENTACIÓN Y SALUD	ASISTENCIA ALIMENTARIA A SUJETOS VULNERABLES	VETAGRANDE	VARIAS	ENE-2011	DIC-2011	351,802.01	348,508.16	3,293.85	-	-	-	334,020.94	331,315.38	2,705.56	-	-	-	94.95%	99.35%	PAQUETE	5236	5,202	85	341	5.2.5	05	OFICIO DE CANCELACIÓN PARCIAL EN TRÁMITE

GOBIERNO DEL ESTADO 2010-2016 | ZACATECAS CONTIGO EN MOVIMIENTO

SECRETARÍA DE PLANEACIÓN Y DESARROLLO REGIONAL
COMITÉ DE PLANEACIÓN PARA EL DESARROLLO DEL ESTADO DE ZACATECAS
SEGUNDO INFORME DE GOBIERNO
ANEXO TÉCNICO
CIERRE DE EJERCICIO 2011
RESUMEN POR SECTOR

COPLADEZ

CEP2011

SECTOR	REGIÓN	DEPENDENCIA	FONDO O MODALIDAD DE INVERSIÓN	PROGRAMA	SUBPROGRAMA	DESCRIPCIÓN DE LA OBRA O ACCIÓN	MUNICIPIO	LOCALIDAD	FECHA DE:		ESTRUCTURA FINANCIERA 2011 (PESOS) APROBADA						ESTRUCTURA FINANCIERA 2011 (PESOS) EJERCIDA						AVANCE %		METAS TOTALES			BENEFICIARIOS		PED	NUMERO DEL PROYECTO	OBSERVACIONES
									INICIO MMM/AAAA	TERMINO MMM/AAAA	TOTAL	FEDERAL	ESTATAL	MUNICIPAL	PARTICIP.	OTROS	TOTAL	FEDERAL	ESTATAL	MUNICIPAL	PARTICIP.	OTROS	FINANCIERO	FÍSICO	UNIDAD DE MEDIDA	PROGRAMADAS	ALCANZADAS	HOMBRES	MUJERES	EJE/ LÍNEA ESTRATÉGICA/ ESTRATEGIA		
03, DESARROLLO REGIONAL Y MEDIO AMBIENTE	01, FRESNILLO	SISTEMA ESTATAL DIF	RAMO 33. FAM/ RECURSOS PROPIOS	ASISTENCIA SOCIAL Y SERVICIOS COMUNITARIOS	NUTRICIÓN ALIMENTACIÓN Y SALUD	ASISTENCIA ALIMENTARIA A SUJETOS VULNERABLES	VILLA DE COS	VARIAS	ENE-2011	DIC-2011	680,541.85	677,248.00	3,293.85	-	-	-	695,907.52	693,201.96	2,705.56	-	-	-	102.26%	106.97%	PAQUETE	10175	10,884	162	650	5.2.5	05	OFICIO DE AMPLIACIÓN EN TRÁMITE
03, DESARROLLO REGIONAL Y MEDIO AMBIENTE	04, PINOS	SISTEMA ESTATAL DIF	RAMO 33. FAM/ RECURSOS PROPIOS	ASISTENCIA SOCIAL Y SERVICIOS COMUNITARIOS	NUTRICIÓN ALIMENTACIÓN Y SALUD	ASISTENCIA ALIMENTARIA A SUJETOS VULNERABLES	VILLA GARCÍA	VARIAS	ENE-2011	DIC-2011	373,766.81	370,472.96	3,293.85	-	-	-	348,542.26	345,836.70	2,705.56	-	-	-	93.25%	97.56%	PAQUETE	5566	5,430	83	332	5.2.5	05	OFICIO DE CANCELACIÓN PARCIAL EN TRÁMITE
03, DESARROLLO REGIONAL Y MEDIO AMBIENTE	04, PINOS	SISTEMA ESTATAL DIF	RAMO 33. FAM/ RECURSOS PROPIOS	ASISTENCIA SOCIAL Y SERVICIOS COMUNITARIOS	NUTRICIÓN ALIMENTACIÓN Y SALUD	ASISTENCIA ALIMENTARIA A SUJETOS VULNERABLES	VILLA GONZÁLEZ ORTEGA	VARIAS	ENE-2011	DIC-2011	267,603.61	264,309.76	3,293.85	-	-	-	415,034.62	412,329.06	2,705.56	-	-	-	155.09%	163.03%	PAQUETE	3971	6,474	101	407	5.2.5	05	OFICIO DE AMPLIACIÓN EN TRÁMITE
03, DESARROLLO REGIONAL Y MEDIO AMBIENTE	04, PINOS	SISTEMA ESTATAL DIF	RAMO 33. FAM/ RECURSOS PROPIOS	ASISTENCIA SOCIAL Y SERVICIOS COMUNITARIOS	NUTRICIÓN ALIMENTACIÓN Y SALUD	ASISTENCIA ALIMENTARIA A SUJETOS VULNERABLES	VILLA HIDALGO	VARIAS	ENE-2011	DIC-2011	554,610.33	551,316.48	3,293.85	-	-	-	503,308.96	500,603.40	2,705.56	-	-	-	90.75%	94.89%	PAQUETE	8283	7,860	123	494	5.2.5	05	OFICIO DE CANCELACIÓN PARCIAL EN TRÁMITE
03, DESARROLLO REGIONAL Y MEDIO AMBIENTE	06, JEREZ	SISTEMA ESTATAL DIF	RAMO 33. FAM/ RECURSOS PROPIOS	ASISTENCIA SOCIAL Y SERVICIOS COMUNITARIOS	NUTRICIÓN ALIMENTACIÓN Y SALUD	ASISTENCIA ALIMENTARIA A SUJETOS VULNERABLES	VILLANUEVA	VARIAS	ENE-2011	DIC-2011	536,306.33	533,012.48	3,293.85	-	-	-	514,391.02	511,685.46	2,705.56	-	-	-	95.91%	100.32%	PAQUETE	8008	8,034	119	478	5.2.5	05	OFICIO DE CANCELACIÓN PARCIAL EN TRÁMITE
03, DESARROLLO REGIONAL Y MEDIO AMBIENTE	08, ZACATECAS	SISTEMA ESTATAL DIF	RAMO 33. FAM/ RECURSOS PROPIOS	ASISTENCIA SOCIAL Y SERVICIOS COMUNITARIOS	NUTRICIÓN ALIMENTACIÓN Y SALUD	ASISTENCIA ALIMENTARIA A SUJETOS VULNERABLES	ZACATECAS	VARIAS	ENE-2011	DIC-2011	1,354,861.21	1,351,567.36	3,293.85	-	-	-	1,357,391.86	1,354,686.30	2,705.56	-	-	-	100.19%	104.75%	PAQUETE	20306	21,270	348	1392	5.2.5	05	OFICIO DE AMPLIACIÓN EN TRÁMITE
03, DESARROLLO REGIONAL Y MEDIO AMBIENTE	10, OJOCALIENTE	SISTEMA ESTATAL DIF	RAMO 33. FAM/ RECURSOS PROPIOS	ASISTENCIA SOCIAL Y SERVICIOS COMUNITARIOS	NUTRICIÓN ALIMENTACIÓN Y SALUD	ASISTENCIA ALIMENTARIA A SUJETOS VULNERABLES	TRANCOSO	VARIAS	ENE-2011	DIC-2011	326,908.57	323,614.72	3,293.85	-	-	-	317,206.78	314,501.22	2,705.56	-	-	-	97.03%	101.56%	PAQUETE	4862	4,938	79	318	5.2.5	05	OFICIO DE CANCELACIÓN PARCIAL EN TRÁMITE
03, DESARROLLO REGIONAL Y MEDIO AMBIENTE	05, TLALTENANGO	SISTEMA ESTATAL DIF	RAMO 33. FAM/ RECURSOS PROPIOS	ASISTENCIA SOCIAL Y SERVICIOS COMUNITARIOS	NUTRICIÓN ALIMENTACIÓN Y SALUD	ASISTENCIA ALIMENTARIA A SUJETOS VULNERABLES	SANTA MARÍA DE LA PAZ	VARIAS	ENE-2011	DIC-2011	225,138.33	221,844.48	3,293.85	-	-	-	209,061.16	206,355.60	2,705.56	-	-	-	92.86%	97.21%	PAQUETE	3333	3,240	49	199	5.2.5	05	OFICIO DE CANCELACIÓN PARCIAL EN TRÁMITE
03, DESARROLLO REGIONAL Y MEDIO AMBIENTE	12, COBERTURA ESTATAL	SISTEMA ESTATAL DIF	RAMO 33. FAM/ RECURSOS PROPIOS	ASISTENCIA SOCIAL Y SERVICIOS COMUNITARIOS	NUTRICIÓN ALIMENTACIÓN Y SALUD	ASISTENCIA ALIMENTARIA A SUJETOS VULNERABLES	COBERTURA ESTATAL	VARIAS	ENE-2011	DIC-2011	3,296,164.29	3,292,870.44	3,293.85	-	-	-	5,189,189.16	5,186,483.60	2,705.56	-	-	-	157.43%	164.69%	PAQUETE	49445	81,433	1568	5923	5.2.5	05	OFICIO DE AMPLIACIÓN EN TRÁMITE
03, DESARROLLO REGIONAL Y MEDIO AMBIENTE	09, JUCHIPILA	SISTEMA ESTATAL DIF	RAMO 33. FAM/ RECURSOS PROPIOS	ASISTENCIA SOCIAL Y SERVICIOS COMUNITARIOS	NUTRICIÓN ALIMENTACIÓN Y SALUD	ATENCIÓN ALIMENTARIA A NIÑAS Y NIÑOS NO ESCOLARIZADOS EN RIESGO DE DESNUTRICIÓN	APOZOL	VARIAS	ENE-2011	DIC-2011	9,081.94	5,733.20	3,348.74	-	-	-	12,762.79	10,282.80	2,479.99	-	-	-	140.53%	250.00%	PAQUETE	88	220.0	11	9	5.2.5	05	OFICIO DE AMPLIACIÓN EN TRÁMITE
03, DESARROLLO REGIONAL Y MEDIO AMBIENTE	09, JUCHIPILA	SISTEMA ESTATAL DIF	RAMO 33. FAM/ RECURSOS PROPIOS	ASISTENCIA SOCIAL Y SERVICIOS COMUNITARIOS	NUTRICIÓN ALIMENTACIÓN Y SALUD	ATENCIÓN ALIMENTARIA A NIÑAS Y NIÑOS NO ESCOLARIZADOS EN RIESGO DE DESNUTRICIÓN	APULCO	VARIAS	ENE-2011	DIC-2011	23,414.94	20,066.20	3,348.74	-	-	-	25,616.29	23,136.30	2,479.99	-	-	-	109.40%	160.71%	PAQUETE	308	495.0	22	23	5.2.5	05	OFICIO DE AMPLIACIÓN EN TRÁMITE
03, DESARROLLO REGIONAL Y MEDIO AMBIENTE	05, TLALTENANGO	SISTEMA ESTATAL DIF	RAMO 33. FAM/ RECURSOS PROPIOS	ASISTENCIA SOCIAL Y SERVICIOS COMUNITARIOS	NUTRICIÓN ALIMENTACIÓN Y SALUD	ATENCIÓN ALIMENTARIA A NIÑAS Y NIÑOS NO ESCOLARIZADOS EN RIESGO DE DESNUTRICIÓN	ATOLINGA	VARIAS	ENE-2011	DIC-2011	16,248.44	12,899.70	3,348.74	-	-	-	14,445.43	11,965.44	2,479.99	-	-	-	88.90%	129.29%	PAQUETE	198	256.0	8	12	5.2.5	05	OFICIO DE CANCELACIÓN PARCIAL EN TRÁMITE
03, DESARROLLO REGIONAL Y MEDIO AMBIENTE	05, TLALTENANGO	SISTEMA ESTATAL DIF	RAMO 33. FAM/ RECURSOS PROPIOS	ASISTENCIA SOCIAL Y SERVICIOS COMUNITARIOS	NUTRICIÓN ALIMENTACIÓN Y SALUD	ATENCIÓN ALIMENTARIA A NIÑAS Y NIÑOS NO ESCOLARIZADOS EN RIESGO DE DESNUTRICIÓN	BENITO JUÁREZ	VARIAS	ENE-2011	DIC-2011	9,798.59	6,449.85	3,348.74	-	-	-	12,762.79	10,282.80	2,479.99	-	-	-	130.25%	222.22%	PAQUETE	99	220.0	13	7	5.2.5	05	OFICIO DE AMPLIACIÓN EN TRÁMITE
03, DESARROLLO REGIONAL Y MEDIO AMBIENTE	01, FRESNILLO	SISTEMA ESTATAL DIF	RAMO 33. FAM/ RECURSOS PROPIOS	ASISTENCIA SOCIAL Y SERVICIOS COMUNITARIOS	NUTRICIÓN ALIMENTACIÓN Y SALUD	ATENCIÓN ALIMENTARIA A NIÑAS Y NIÑOS NO ESCOLARIZADOS EN RIESGO DE DESNUTRICIÓN	CALERA	VARIAS	ENE-2011	DIC-2011	10,515.24	7,166.50	3,348.74	-	-	-	15,333.49	12,853.50	2,479.99	-	-	-	145.82%	250.00%	PAQUETE	110	275.0	9	16	5.2.5	05	OFICIO DE AMPLIACIÓN EN TRÁMITE
03, DESARROLLO REGIONAL Y MEDIO AMBIENTE	02, RÍO GRANDE	SISTEMA ESTATAL DIF	RAMO 33. FAM/ RECURSOS PROPIOS	ASISTENCIA SOCIAL Y SERVICIOS COMUNITARIOS	NUTRICIÓN ALIMENTACIÓN Y SALUD	ATENCIÓN ALIMENTARIA A NIÑAS Y NIÑOS NO ESCOLARIZADOS EN RIESGO DE DESNUTRICIÓN	CAÑITAS DE FELIPE PESCADOR	VARIAS	ENE-2011	DIC-2011	24,848.24	21,499.50	3,348.74	-	-	-	17,904.19	15,424.20	2,479.99	-	-	-	72.05%	100.00%	PAQUETE	330	330.0	13	17	5.2.5	05	OFICIO DE CANCELACIÓN PARCIAL EN TRÁMITE
03, DESARROLLO REGIONAL Y MEDIO AMBIENTE	07, MAZAPIL	SISTEMA ESTATAL DIF	RAMO 33. FAM/ RECURSOS PROPIOS	ASISTENCIA SOCIAL Y SERVICIOS COMUNITARIOS	NUTRICIÓN ALIMENTACIÓN Y SALUD	ATENCIÓN ALIMENTARIA A NIÑAS Y NIÑOS NO ESCOLARIZADOS EN RIESGO DE DESNUTRICIÓN	CONCEPCIÓN DEL ORO	VARIAS	ENE-2011	DIC-2011	6,215.34	2,866.60	3,348.74	-	-	-	17,904.19	15,424.20	2,479.99	-	-	-	288.06%	750.00%	PAQUETE	44	330.0	15	15	5.2.5	05	OFICIO DE AMPLIACIÓN EN TRÁMITE
03, DESARROLLO REGIONAL Y MEDIO AMBIENTE	10, OJOCALIENTE	SISTEMA ESTATAL DIF	RAMO 33. FAM/ RECURSOS PROPIOS	ASISTENCIA SOCIAL Y SERVICIOS COMUNITARIOS	NUTRICIÓN ALIMENTACIÓN Y SALUD	ATENCIÓN ALIMENTARIA A NIÑAS Y NIÑOS NO ESCOLARIZADOS EN RIESGO DE DESNUTRICIÓN	CUAUHTÉMOC	VARIAS	ENE-2011	DIC-2011	19,115.04	15,766.30	3,348.74	-	-	-	15,333.49	12,853.50	2,479.99	-	-	-	80.22%	113.64%	PAQUETE	242	275.0	12	13	5.2.5	05	OFICIO DE CANCELACIÓN PARCIAL EN TRÁMITE
03, DESARROLLO REGIONAL Y MEDIO AMBIENTE	03, SOMBRERETE	SISTEMA ESTATAL DIF	RAMO 33. FAM/ RECURSOS PROPIOS	ASISTENCIA SOCIAL Y SERVICIOS COMUNITARIOS	NUTRICIÓN ALIMENTACIÓN Y SALUD	ATENCIÓN ALIMENTARIA A NIÑAS Y NIÑOS NO ESCOLARIZADOS EN RIESGO DE DESNUTRICIÓN	CHALCHIHUITES	VARIAS	ENE-2011	DIC-2011	19,115.04	15,766.30	3,348.74	-	-	-	17,904.19	15,424.20	2,479.99	-	-	-	93.67%	136.36%	PAQUETE	242	330.0	17	13	5.2.5	05	OFICIO DE CANCELACIÓN PARCIAL EN TRÁMITE
03, DESARROLLO REGIONAL Y MEDIO AMBIENTE	01, FRESNILLO	SISTEMA ESTATAL DIF	RAMO 33. FAM/ RECURSOS PROPIOS	ASISTENCIA SOCIAL Y SERVICIOS COMUNITARIOS	NUTRICIÓN ALIMENTACIÓN Y SALUD	ATENCIÓN ALIMENTARIA A NIÑAS Y NIÑOS NO ESCOLARIZADOS EN RIESGO DE DESNUTRICIÓN	FRESNILLO	VARIAS	ENE-2011	DIC-2011	186,811.14	183,462.40	3,348.74	-	-	-	23,559.73	21,079.74	2,479.99	-	-	-	12.61%	16.02%	PAQUETE	2816	451.0	20	21	5.2.5	05	OFICIO DE CANCELACIÓN PARCIAL EN TRÁMITE
03, DESARROLLO REGIONAL Y MEDIO AMBIENTE	05, TLALTENANGO	SISTEMA ESTATAL DIF	RAMO 33. FAM/ RECURSOS PROPIOS	ASISTENCIA SOCIAL Y SERVICIOS COMUNITARIOS	NUTRICIÓN ALIMENTACIÓN Y SALUD	ATENCIÓN ALIMENTARIA A NIÑAS Y NIÑOS NO ESCOLARIZADOS EN RIESGO DE DESNUTRICIÓN	TRINIDAD GARCÍA DE LA CADENA	VARIAS	ENE-2011	DIC-2011	9,081.94	5,733.20	3,348.74	-	-	-	12,762.79	10,282.80	2,479.99	-	-	-	140.53%	250.00%	PAQUETE	88	220.0	8	12	5.2.5	05	OFICIO DE AMPLIACIÓN EN TRÁMITE

SECRETARÍA DE PLANEACIÓN Y DESARROLLO REGIONAL
COMITÉ DE PLANEACIÓN PARA EL DESARROLLO DEL ESTADO DE ZACATECAS
SEGUNDO INFORME DE GOBIERNO
ANEXO TÉCNICO
CIERRE DE EJERCICIO 2011
RESUMEN POR SECTOR

CEP2011

SECTOR	REGIÓN	DEPENDENCIA	FONDO O MODALIDAD DE INVERSIÓN	PROGRAMA	SUBPROGRAMA	DESCRIPCIÓN DE LA OBRA O ACCIÓN	MUNICIPIO	LOCALIDAD	FECHA DE:		ESTRUCTURA FINANCIERA 2011 (PESOS) APROBADA						ESTRUCTURA FINANCIERA 2011 (PESOS) EJERCIDA						AVANCE %		METAS TOTALES			BENEFICIARIOS		PED	NUMERO DEL PROYECTO	OBSERVACIONES
									INICIO MMM/AAAA	TERMINO MMM/AAAA	TOTAL	FEDERAL	ESTATAL	MUNICIPAL	PARTICIP.	OTROS	TOTAL	FEDERAL	ESTATAL	MUNICIPAL	PARTICIP.	OTROS	FINANCIERO	FÍSICO	UNIDAD DE MEDIDA	PROGRAMADAS	ALCANZADAS	HOMBRES	MUJERES	EJE/ LÍNEA ESTRATÉGICA/ ESTRATEGIA		
03, DESARROLLO REGIONAL Y MEDIO AMBIENTE	10, OJOCALIENTE	SISTEMA ESTATAL DIF	RAMO 33. FAM/ RECURSOS PROPIOS	ASISTENCIA SOCIAL Y SERVICIOS COMUNITARIOS	NUTRICIÓN ALIMENTACIÓN Y SALUD	ATENCIÓN ALIMENTARIA A NIÑAS Y NIÑOS NO ESCOLARIZADOS EN RIESGO DE DESNUTRICIÓN	GENARO CODINA	VARIAS	ENE-2011	DIC-2011	26,998.19	23,649.45	3,348.74	-	-	-	38,469.79	35,989.80	2,479.99	-	-	-	142.49%	212.12%	PAQUETE	363	770.0	30	40	5.2.5	05	OFICIO DE AMPLIACIÓN EN TRÁMITE
03, DESARROLLO REGIONAL Y MEDIO AMBIENTE	01, FRESNILLO	SISTEMA ESTATAL DIF	RAMO 33. FAM/ RECURSOS PROPIOS	ASISTENCIA SOCIAL Y SERVICIOS COMUNITARIOS	NUTRICIÓN ALIMENTACIÓN Y SALUD	ATENCIÓN ALIMENTARIA A NIÑAS Y NIÑOS NO ESCOLARIZADOS EN RIESGO DE DESNUTRICIÓN	GENERAL ENRIQUE ESTRADA	VARIAS	ENE-2011	DIC-2011	6,931.99	3,583.25	3,348.74	-	-	-	12,762.79	10,282.80	2,479.99	-	-	-	184.11%	400.00%	PAQUETE	55	220.0	11	9	5.2.5	05	OFICIO DE AMPLIACIÓN EN TRÁMITE
03, DESARROLLO REGIONAL Y MEDIO AMBIENTE	02, RÍO GRANDE	SISTEMA ESTATAL DIF	RAMO 33. FAM/ RECURSOS PROPIOS	ASISTENCIA SOCIAL Y SERVICIOS COMUNITARIOS	NUTRICIÓN ALIMENTACIÓN Y SALUD	ATENCIÓN ALIMENTARIA A NIÑAS Y NIÑOS NO ESCOLARIZADOS EN RIESGO DE DESNUTRICIÓN	GENERAL FRANCISCO R. MURGUÍA	VARIAS	ENE-2011	DIC-2011	24,131.59	20,782.85	3,348.74	-	-	-	28,186.99	25,707.00	2,479.99	-	-	-	116.81%	172.41%	PAQUETE	319	550.0	21	29	5.2.5	05	OFICIO DE AMPLIACIÓN EN TRÁMITE
03, DESARROLLO REGIONAL Y MEDIO AMBIENTE	06, JEREZ	SISTEMA ESTATAL DIF	RAMO 33. FAM/ RECURSOS PROPIOS	ASISTENCIA SOCIAL Y SERVICIOS COMUNITARIOS	NUTRICIÓN ALIMENTACIÓN Y SALUD	ATENCIÓN ALIMENTARIA A NIÑAS Y NIÑOS NO ESCOLARIZADOS EN RIESGO DE DESNUTRICIÓN	EL PLATEADO DE JOAQUÍN AMARO	VARIAS	ENE-2011	DIC-2011	4,782.04	1,433.30	3,348.74	-	-	-	14,351.95	11,871.96	2,479.99	-	-	-	300.12%	1154.55%	PAQUETE	22	254.0	18	22	5.2.5	05	OFICIO DE AMPLIACIÓN EN TRÁMITE
03, DESARROLLO REGIONAL Y MEDIO AMBIENTE	10, OJOCALIENTE	SISTEMA ESTATAL DIF	RAMO 33. FAM/ RECURSOS PROPIOS	ASISTENCIA SOCIAL Y SERVICIOS COMUNITARIOS	NUTRICIÓN ALIMENTACIÓN Y SALUD	ATENCIÓN ALIMENTARIA A NIÑAS Y NIÑOS NO ESCOLARIZADOS EN RIESGO DE DESNUTRICIÓN	GENERAL PÁNFILO NATERA	VARIAS	ENE-2011	DIC-2011	43,481.14	40,132.40	3,348.74	-	-	-	17,904.19	15,424.20	2,479.99	-	-	-	41.18%	53.57%	PAQUETE	616	330.0	16	14	5.2.5	05	OFICIO DE CANCELACIÓN PARCIAL EN TRÁMITE
03, DESARROLLO REGIONAL Y MEDIO AMBIENTE	08, ZACATECAS	SISTEMA ESTATAL DIF	RAMO 33. FAM/ RECURSOS PROPIOS	ASISTENCIA SOCIAL Y SERVICIOS COMUNITARIOS	NUTRICIÓN ALIMENTACIÓN Y SALUD	ATENCIÓN ALIMENTARIA A NIÑAS Y NIÑOS NO ESCOLARIZADOS EN RIESGO DE DESNUTRICIÓN	GUADALUPE	VARIAS	ENE-2011	DIC-2011	44,914.44	41,565.70	3,348.74	-	-	-	23,559.73	21,079.74	2,479.99	-	-	-	52.45%	70.69%	PAQUETE	638	451.0	18	23	5.2.5	05	OFICIO DE CANCELACIÓN PARCIAL EN TRÁMITE
03, DESARROLLO REGIONAL Y MEDIO AMBIENTE	09, JUCHIPILA	SISTEMA ESTATAL DIF	RAMO 33. FAM/ RECURSOS PROPIOS	ASISTENCIA SOCIAL Y SERVICIOS COMUNITARIOS	NUTRICIÓN ALIMENTACIÓN Y SALUD	ATENCIÓN ALIMENTARIA A NIÑAS Y NIÑOS NO ESCOLARIZADOS EN RIESGO DE DESNUTRICIÓN	HUANUSCO	VARIAS	ENE-2011	DIC-2011	9,081.94	5,733.20	3,348.74	-	-	-	12,762.79	10,282.80	2,479.99	-	-	-	140.53%	250.00%	PAQUETE	88	220.0	9	11	5.2.5	05	OFICIO DE AMPLIACIÓN EN TRÁMITE
03, DESARROLLO REGIONAL Y MEDIO AMBIENTE	09, JUCHIPILA	SISTEMA ESTATAL DIF	RAMO 33. FAM/ RECURSOS PROPIOS	ASISTENCIA SOCIAL Y SERVICIOS COMUNITARIOS	NUTRICIÓN ALIMENTACIÓN Y SALUD	ATENCIÓN ALIMENTARIA A NIÑAS Y NIÑOS NO ESCOLARIZADOS EN RIESGO DE DESNUTRICIÓN	JALPA	VARIAS	ENE-2011	DIC-2011	17,681.74	14,333.00	3,348.74	-	-	-	12,762.79	10,282.80	2,479.99	-	-	-	72.18%	100.00%	PAQUETE	220	220.0	12	8	5.2.5	05	OFICIO DE CANCELACIÓN PARCIAL EN TRÁMITE
03, DESARROLLO REGIONAL Y MEDIO AMBIENTE	06, JEREZ	SISTEMA ESTATAL DIF	RAMO 33. FAM/ RECURSOS PROPIOS	ASISTENCIA SOCIAL Y SERVICIOS COMUNITARIOS	NUTRICIÓN ALIMENTACIÓN Y SALUD	ATENCIÓN ALIMENTARIA A NIÑAS Y NIÑOS NO ESCOLARIZADOS EN RIESGO DE DESNUTRICIÓN	JEREZ	VARIAS	ENE-2011	DIC-2011	56,380.84	53,032.10	3,348.74	-	-	-	19,867.27	17,387.28	2,479.99	-	-	-	35.24%	45.70%	PAQUETE	814	372.0	14	16	5.2.5	05	OFICIO DE CANCELACIÓN PARCIAL EN TRÁMITE
03, DESARROLLO REGIONAL Y MEDIO AMBIENTE	03, SOMBRERETE	SISTEMA ESTATAL DIF	RAMO 33. FAM/ RECURSOS PROPIOS	ASISTENCIA SOCIAL Y SERVICIOS COMUNITARIOS	NUTRICIÓN ALIMENTACIÓN Y SALUD	ATENCIÓN ALIMENTARIA A NIÑAS Y NIÑOS NO ESCOLARIZADOS EN RIESGO DE DESNUTRICIÓN	JIMÉNEZ DEL TEÚL	VARIAS	ENE-2011	DIC-2011	24,848.24	21,499.50	3,348.74	-	-	-	38,469.79	35,989.80	2,479.99	-	-	-	154.82%	233.33%	PAQUETE	330	770.0	37	33	5.2.5	05	OFICIO DE AMPLIACIÓN EN TRÁMITE
03, DESARROLLO REGIONAL Y MEDIO AMBIENTE	02, RÍO GRANDE	SISTEMA ESTATAL DIF	RAMO 33. FAM/ RECURSOS PROPIOS	ASISTENCIA SOCIAL Y SERVICIOS COMUNITARIOS	NUTRICIÓN ALIMENTACIÓN Y SALUD	ATENCIÓN ALIMENTARIA A NIÑAS Y NIÑOS NO ESCOLARIZADOS EN RIESGO DE DESNUTRICIÓN	JUAN ALDAMA	VARIAS	ENE-2011	DIC-2011	18,398.39	15,049.65	3,348.74	-	-	-	17,904.19	15,424.20	2,479.99	-	-	-	97.31%	142.86%	PAQUETE	231	330.0	17	13	5.2.5	05	
03, DESARROLLO REGIONAL Y MEDIO AMBIENTE	09, JUCHIPILA	SISTEMA ESTATAL DIF	RAMO 33. FAM/ RECURSOS PROPIOS	ASISTENCIA SOCIAL Y SERVICIOS COMUNITARIOS	NUTRICIÓN ALIMENTACIÓN Y SALUD	ATENCIÓN ALIMENTARIA A NIÑAS Y NIÑOS NO ESCOLARIZADOS EN RIESGO DE DESNUTRICIÓN	JUCHIPILA	VARIAS	ENE-2011	DIC-2011	20,548.34	17,199.60	3,348.74	-	-	-	12,762.79	10,282.80	2,479.99	-	-	-	62.11%	83.33%	PAQUETE	264	220.0	8	12	5.2.5	05	OFICIO DE CANCELACIÓN PARCIAL EN TRÁMITE
03, DESARROLLO REGIONAL Y MEDIO AMBIENTE	04, PINOS	SISTEMA ESTATAL DIF	RAMO 33. FAM/ RECURSOS PROPIOS	ASISTENCIA SOCIAL Y SERVICIOS COMUNITARIOS	NUTRICIÓN ALIMENTACIÓN Y SALUD	ATENCIÓN ALIMENTARIA A NIÑAS Y NIÑOS NO ESCOLARIZADOS EN RIESGO DE DESNUTRICIÓN	LORETO	VARIAS	ENE-2011	DIC-2011	6,215.34	2,866.60	3,348.74	-	-	-	17,904.19	15,424.20	2,479.99	-	-	-	288.06%	750.00%	PAQUETE	44	330.0	15	15	5.2.5	05	OFICIO DE AMPLIACIÓN EN TRÁMITE
03, DESARROLLO REGIONAL Y MEDIO AMBIENTE	10, OJOCALIENTE	SISTEMA ESTATAL DIF	RAMO 33. FAM/ RECURSOS PROPIOS	ASISTENCIA SOCIAL Y SERVICIOS COMUNITARIOS	NUTRICIÓN ALIMENTACIÓN Y SALUD	ATENCIÓN ALIMENTARIA A NIÑAS Y NIÑOS NO ESCOLARIZADOS EN RIESGO DE DESNUTRICIÓN	LUIS MOYA	VARIAS	ENE-2011	DIC-2011	57,814.14	54,465.40	3,348.74	-	-	-	12,762.79	10,282.80	2,479.99	-	-	-	22.08%	26.32%	PAQUETE	836	220.0	9	11	5.2.5	05	OFICIO DE CANCELACIÓN PARCIAL EN TRÁMITE
03, DESARROLLO REGIONAL Y MEDIO AMBIENTE	07, MAZAPIL	SISTEMA ESTATAL DIF	RAMO 33. FAM/ RECURSOS PROPIOS	ASISTENCIA SOCIAL Y SERVICIOS COMUNITARIOS	NUTRICIÓN ALIMENTACIÓN Y SALUD	ATENCIÓN ALIMENTARIA A NIÑAS Y NIÑOS NO ESCOLARIZADOS EN RIESGO DE DESNUTRICIÓN	MAZAPIL	VARIAS	ENE-2011	DIC-2011	30,581.44	27,232.70	3,348.74	-	-	-	43,611.19	41,131.20	2,479.99	-	-	-	142.61%	210.53%	PAQUETE	418	880.0	35	45	5.2.5	05	OFICIO DE AMPLIACIÓN EN TRÁMITE
03, DESARROLLO REGIONAL Y MEDIO AMBIENTE	07, MAZAPIL	SISTEMA ESTATAL DIF	RAMO 33. FAM/ RECURSOS PROPIOS	ASISTENCIA SOCIAL Y SERVICIOS COMUNITARIOS	NUTRICIÓN ALIMENTACIÓN Y SALUD	ATENCIÓN ALIMENTARIA A NIÑAS Y NIÑOS NO ESCOLARIZADOS EN RIESGO DE DESNUTRICIÓN	MELCHOR OCAMPO	VARIAS	ENE-2011	DIC-2011	10,515.24	7,166.50	3,348.74	-	-	-	43,611.19	41,131.20	2,479.99	-	-	-	414.74%	800.00%	PAQUETE	110	880.0	41	39	5.2.5	05	OFICIO DE AMPLIACIÓN EN TRÁMITE
03, DESARROLLO REGIONAL Y MEDIO AMBIENTE	09, JUCHIPILA	SISTEMA ESTATAL DIF	RAMO 33. FAM/ RECURSOS PROPIOS	ASISTENCIA SOCIAL Y SERVICIOS COMUNITARIOS	NUTRICIÓN ALIMENTACIÓN Y SALUD	ATENCIÓN ALIMENTARIA A NIÑAS Y NIÑOS NO ESCOLARIZADOS EN RIESGO DE DESNUTRICIÓN	MEZQUITAL DEL ORO	VARIAS	ENE-2011	DIC-2011	27,714.84	24,366.10	3,348.74	-	-	-	43,611.19	41,131.20	2,479.99	-	-	-	157.36%	235.29%	PAQUETE	374	880.0	31	49	5.2.5	05	OFICIO DE AMPLIACIÓN EN TRÁMITE
03, DESARROLLO REGIONAL Y MEDIO AMBIENTE	02, RÍO GRANDE	SISTEMA ESTATAL DIF	RAMO 33. FAM/ RECURSOS PROPIOS	ASISTENCIA SOCIAL Y SERVICIOS COMUNITARIOS	NUTRICIÓN ALIMENTACIÓN Y SALUD	ATENCIÓN ALIMENTARIA A NIÑAS Y NIÑOS NO ESCOLARIZADOS EN RIESGO DE DESNUTRICIÓN	MIGUEL AUZA	VARIAS	ENE-2011	DIC-2011	21,981.64	18,632.90	3,348.74	-	-	-	17,904.19	15,424.20	2,479.99	-	-	-	81.45%	115.38%	PAQUETE	286	330.0	13	17	5.2.5	05	OFICIO DE CANCELACIÓN PARCIAL EN TRÁMITE
03, DESARROLLO REGIONAL Y MEDIO AMBIENTE	05, TLALTENANGO	SISTEMA ESTATAL DIF	RAMO 33. FAM/ RECURSOS PROPIOS	ASISTENCIA SOCIAL Y SERVICIOS COMUNITARIOS	NUTRICIÓN ALIMENTACIÓN Y SALUD	ATENCIÓN ALIMENTARIA A NIÑAS Y NIÑOS NO ESCOLARIZADOS EN RIESGO DE DESNUTRICIÓN	MOMAX	VARIAS	ENE-2011	DIC-2011	17,681.74	14,333.00	3,348.74	-	-	-	12,762.79	10,282.80	2,479.99	-	-	-	72.18%	100.00%	PAQUETE	220	220.0	7	13	5.2.5	05	OFICIO DE CANCELACIÓN PARCIAL EN TRÁMITE
03, DESARROLLO REGIONAL Y MEDIO AMBIENTE	06, JEREZ	SISTEMA ESTATAL DIF	RAMO 33. FAM/ RECURSOS PROPIOS	ASISTENCIA SOCIAL Y SERVICIOS COMUNITARIOS	NUTRICIÓN ALIMENTACIÓN Y SALUD	ATENCIÓN ALIMENTARIA A NIÑAS Y NIÑOS NO ESCOLARIZADOS EN RIESGO DE DESNUTRICIÓN	MONTE ESCOBEDO	VARIAS	ENE-2011	DIC-2011	10,515.24	7,166.50	3,348.74	-	-	-	12,762.79	10,282.80	2,479.99	-	-	-	121.37%	200.00%	PAQUETE	110	220.0	6	14	5.2.5	05	OFICIO DE AMPLIACIÓN EN TRÁMITE

SECRETARÍA DE PLANEACIÓN Y DESARROLLO REGIONAL
COMITÉ DE PLANEACIÓN PARA EL DESARROLLO DEL ESTADO DE ZACATECAS
SEGUNDO INFORME DE GOBIERNO
ANEXO TÉCNICO
CIERRE DE EJERCICIO 2011
RESUMEN POR SECTOR

CEP2011

SECTOR	REGIÓN	DEPENDENCIA	FONDO O MODALIDAD DE INVERSIÓN	PROGRAMA	SUBPROGRAMA	DESCRIPCIÓN DE LA OBRA O ACCIÓN	MUNICIPIO	LOCALIDAD	FECHA DE:		ESTRUCTURA FINANCIERA 2011 (PESOS) APROBADA						ESTRUCTURA FINANCIERA 2011 (PESOS) EJERCIDA						AVANCE %		METAS TOTALES			BENEFICIARIOS		PED	NUMERO DEL PROYECTO	OBSERVACIONES
									INICIO MMM/AAAA	TERMINO MMM/AAAA	TOTAL	FEDERAL	ESTATAL	MUNICIPAL	PARTICIP.	OTROS	TOTAL	FEDERAL	ESTATAL	MUNICIPAL	PARTICIP.	OTROS	FINANCIERO	FÍSICO	UNIDAD DE MEDIDA	PROGRAMADAS	ALCANZADAS	HOMBRES	MUJERES	EJE/ LÍNEA ESTRATÉGICA/ ESTRATEGIA		
03, DESARROLLO REGIONAL Y MEDIO AMBIENTE	08, ZACATECAS	SISTEMA ESTATAL DIF	RAMO 33. FAM/ RECURSOS PROPIOS	ASISTENCIA SOCIAL Y SERVICIOS COMUNITARIOS	NUTRICIÓN ALIMENTACIÓN Y SALUD	ATENCIÓN ALIMENTARIA A NIÑAS Y NIÑOS NO ESCOLARIZADOS EN RIESGO DE DESNUTRICIÓN	MORELOS	VARIAS	ENE-2011	DIC-2011	4,782.04	1,433.30	3,348.74	-	-	-	12,762.79	10,282.80	2,479.99	-	-	-	266.89%	1000.00%	PAQUETE	22	220.0	11	9	5.2.5	05	OFICIO DE AMPLIACIÓN EN TRÁMITE
03, DESARROLLO REGIONAL Y MEDIO AMBIENTE	09, JUCHIPILA	SISTEMA ESTATAL DIF	RAMO 33. FAM/ RECURSOS PROPIOS	ASISTENCIA SOCIAL Y SERVICIOS COMUNITARIOS	NUTRICIÓN ALIMENTACIÓN Y SALUD	ATENCIÓN ALIMENTARIA A NIÑAS Y NIÑOS NO ESCOLARIZADOS EN RIESGO DE DESNUTRICIÓN	MOYAHUA DE ESTRADA	VARIAS	ENE-2011	DIC-2011	21,981.64	18,632.90	3,348.74	-	-	-	12,762.79	10,282.80	2,479.99	-	-	-	58.06%	76.92%	PAQUETE	286	220.0	7	13	5.2.5	05	OFICIO DE CANCELACIÓN PARCIAL EN TRÁMITE
03, DESARROLLO REGIONAL Y MEDIO AMBIENTE	09, JUCHIPILA	SISTEMA ESTATAL DIF	RAMO 33. FAM/ RECURSOS PROPIOS	ASISTENCIA SOCIAL Y SERVICIOS COMUNITARIOS	NUTRICIÓN ALIMENTACIÓN Y SALUD	ATENCIÓN ALIMENTARIA A NIÑAS Y NIÑOS NO ESCOLARIZADOS EN RIESGO DE DESNUTRICIÓN	NOCHISTLÁN DE MEJÍA	VARIAS	ENE-2011	DIC-2011	14,815.14	11,466.40	3,348.74	-	-	-	12,762.79	10,282.80	2,479.99	-	-	-	86.15%	125.00%	PAQUETE	176	220.0	10	10	5.2.5	05	OFICIO DE CANCELACIÓN PARCIAL EN TRÁMITE
03, DESARROLLO REGIONAL Y MEDIO AMBIENTE	04, PINOS	SISTEMA ESTATAL DIF	RAMO 33. FAM/ RECURSOS PROPIOS	ASISTENCIA SOCIAL Y SERVICIOS COMUNITARIOS	NUTRICIÓN ALIMENTACIÓN Y SALUD	ATENCIÓN ALIMENTARIA A NIÑAS Y NIÑOS NO ESCOLARIZADOS EN RIESGO DE DESNUTRICIÓN	NORIA DE ÁNGELES	VARIAS	ENE-2011	DIC-2011	21,981.64	18,632.90	3,348.74	-	-	-	17,904.19	15,424.20	2,479.99	-	-	-	81.45%	115.38%	PAQUETE	286	330.0	14	16	5.2.5	05	OFICIO DE CANCELACIÓN PARCIAL EN TRÁMITE
03, DESARROLLO REGIONAL Y MEDIO AMBIENTE	10, OJOCALIENTE	SISTEMA ESTATAL DIF	RAMO 33. FAM/ RECURSOS PROPIOS	ASISTENCIA SOCIAL Y SERVICIOS COMUNITARIOS	NUTRICIÓN ALIMENTACIÓN Y SALUD	ATENCIÓN ALIMENTARIA A NIÑAS Y NIÑOS NO ESCOLARIZADOS EN RIESGO DE DESNUTRICIÓN	OJOCALIENTE	VARIAS	ENE-2011	DIC-2011	40,614.54	37,265.80	3,348.74	-	-	-	17,904.19	15,424.20	2,479.99	-	-	-	44.08%	57.69%	PAQUETE	572	330.0	16	14	5.2.5	05	OFICIO DE CANCELACIÓN PARCIAL EN TRÁMITE
03, DESARROLLO REGIONAL Y MEDIO AMBIENTE	08, ZACATECAS	SISTEMA ESTATAL DIF	RAMO 33. FAM/ RECURSOS PROPIOS	ASISTENCIA SOCIAL Y SERVICIOS COMUNITARIOS	NUTRICIÓN ALIMENTACIÓN Y SALUD	ATENCIÓN ALIMENTARIA A NIÑAS Y NIÑOS NO ESCOLARIZADOS EN RIESGO DE DESNUTRICIÓN	PÁNUCO	VARIAS	ENE-2011	DIC-2011	9,081.94	5,733.20	3,348.74	-	-	-	12,762.79	10,282.80	2,479.99	-	-	-	140.53%	250.00%	PAQUETE	88	220.0	9	11	5.2.5	05	OFICIO DE AMPLIACIÓN EN TRÁMITE
03, DESARROLLO REGIONAL Y MEDIO AMBIENTE	04, PINOS	SISTEMA ESTATAL DIF	RAMO 33. FAM/ RECURSOS PROPIOS	ASISTENCIA SOCIAL Y SERVICIOS COMUNITARIOS	NUTRICIÓN ALIMENTACIÓN Y SALUD	ATENCIÓN ALIMENTARIA A NIÑAS Y NIÑOS NO ESCOLARIZADOS EN RIESGO DE DESNUTRICIÓN	PINOS	VARIAS	ENE-2011	DIC-2011	52,080.94	48,732.20	3,348.74	-	-	-	53,893.99	51,414.00	2,479.99	-	-	-	103.48%	147.06%	PAQUETE	748	1,100.0	38	62	5.2.5	05	OFICIO DE AMPLIACIÓN EN TRÁMITE
03, DESARROLLO REGIONAL Y MEDIO AMBIENTE	02, RÍO GRANDE	SISTEMA ESTATAL DIF	RAMO 33. FAM/ RECURSOS PROPIOS	ASISTENCIA SOCIAL Y SERVICIOS COMUNITARIOS	NUTRICIÓN ALIMENTACIÓN Y SALUD	ATENCIÓN ALIMENTARIA A NIÑAS Y NIÑOS NO ESCOLARIZADOS EN RIESGO DE DESNUTRICIÓN	RÍO GRANDE	VARIAS	ENE-2011	DIC-2011	54,947.54	51,598.80	3,348.74	-	-	-	17,904.19	15,424.20	2,479.99	-	-	-	32.58%	41.67%	PAQUETE	792	330.0	17	13	5.2.5	05	OFICIO DE CANCELACIÓN PARCIAL EN TRÁMITE
03, DESARROLLO REGIONAL Y MEDIO AMBIENTE	03, SOMBRERETE	SISTEMA ESTATAL DIF	RAMO 33. FAM/ RECURSOS PROPIOS	ASISTENCIA SOCIAL Y SERVICIOS COMUNITARIOS	NUTRICIÓN ALIMENTACIÓN Y SALUD	ATENCIÓN ALIMENTARIA A NIÑAS Y NIÑOS NO ESCOLARIZADOS EN RIESGO DE DESNUTRICIÓN	SAÍN ALTO	VARIAS	ENE-2011	DIC-2011	79,313.64	75,964.90	3,348.74	-	-	-	28,186.99	25,707.00	2,479.99	-	-	-	35.54%	47.17%	PAQUETE	1166	550.0	20	30	5.2.5	05	OFICIO DE CANCELACIÓN PARCIAL EN TRÁMITE
03, DESARROLLO REGIONAL Y MEDIO AMBIENTE	07, MAZAPIL	SISTEMA ESTATAL DIF	RAMO 33. FAM/ RECURSOS PROPIOS	ASISTENCIA SOCIAL Y SERVICIOS COMUNITARIOS	NUTRICIÓN ALIMENTACIÓN Y SALUD	ATENCIÓN ALIMENTARIA A NIÑAS Y NIÑOS NO ESCOLARIZADOS EN RIESGO DE DESNUTRICIÓN	EL SALVADOR	VARIAS	ENE-2011	DIC-2011	17,681.74	14,333.00	3,348.74	-	-	-	33,328.39	30,848.40	2,479.99	-	-	-	188.49%	300.00%	PAQUETE	220	660.0	27	33	5.2.5	05	OFICIO DE AMPLIACIÓN EN TRÁMITE
03, DESARROLLO REGIONAL Y MEDIO AMBIENTE	03, SOMBRERETE	SISTEMA ESTATAL DIF	RAMO 33. FAM/ RECURSOS PROPIOS	ASISTENCIA SOCIAL Y SERVICIOS COMUNITARIOS	NUTRICIÓN ALIMENTACIÓN Y SALUD	ATENCIÓN ALIMENTARIA A NIÑAS Y NIÑOS NO ESCOLARIZADOS EN RIESGO DE DESNUTRICIÓN	SOMBRERETE	VARIAS	ENE-2011	DIC-2011	50,647.64	47,298.90	3,348.74	-	-	-	20,147.71	17,667.72	2,479.99	-	-	-	39.78%	52.07%	PAQUETE	726	378.0	18	12	5.2.5	05	OFICIO DE CANCELACIÓN PARCIAL EN TRÁMITE
03, DESARROLLO REGIONAL Y MEDIO AMBIENTE	06, JEREZ	SISTEMA ESTATAL DIF	RAMO 33. FAM/ RECURSOS PROPIOS	ASISTENCIA SOCIAL Y SERVICIOS COMUNITARIOS	NUTRICIÓN ALIMENTACIÓN Y SALUD	ATENCIÓN ALIMENTARIA A NIÑAS Y NIÑOS NO ESCOLARIZADOS EN RIESGO DE DESNUTRICIÓN	SUSTICACÁN	VARIAS	ENE-2011	DIC-2011	10,515.24	7,166.50	3,348.74	-	-	-	12,762.79	10,282.80	2,479.99	-	-	-	121.37%	200.00%	PAQUETE	110	220.0	7	13	5.2.5	05	OFICIO DE AMPLIACIÓN EN TRÁMITE
03, DESARROLLO REGIONAL Y MEDIO AMBIENTE	09, JUCHIPILA	SISTEMA ESTATAL DIF	RAMO 33. FAM/ RECURSOS PROPIOS	ASISTENCIA SOCIAL Y SERVICIOS COMUNITARIOS	NUTRICIÓN ALIMENTACIÓN Y SALUD	ATENCIÓN ALIMENTARIA A NIÑAS Y NIÑOS NO ESCOLARIZADOS EN RIESGO DE DESNUTRICIÓN	TABASCO	VARIAS	ENE-2011	DIC-2011	19,115.04	15,766.30	3,348.74	-	-	-	12,762.79	10,282.80	2,479.99	-	-	-	66.77%	90.91%	PAQUETE	242	220.0	11	9	5.2.5	05	OFICIO DE CANCELACIÓN PARCIAL EN TRÁMITE
03, DESARROLLO REGIONAL Y MEDIO AMBIENTE	05, TLALTENANGO	SISTEMA ESTATAL DIF	RAMO 33. FAM/ RECURSOS PROPIOS	ASISTENCIA SOCIAL Y SERVICIOS COMUNITARIOS	NUTRICIÓN ALIMENTACIÓN Y SALUD	ATENCIÓN ALIMENTARIA A NIÑAS Y NIÑOS NO ESCOLARIZADOS EN RIESGO DE DESNUTRICIÓN	TEPECHITLÁN	VARIAS	ENE-2011	DIC-2011	36,314.64	32,965.90	3,348.74	-	-	-	20,474.89	17,994.90	2,479.99	-	-	-	56.38%	76.09%	PAQUETE	506	385.0	13	22	5.2.5	05	OFICIO DE CANCELACIÓN PARCIAL EN TRÁMITE
03, DESARROLLO REGIONAL Y MEDIO AMBIENTE	06, JEREZ	SISTEMA ESTATAL DIF	RAMO 33. FAM/ RECURSOS PROPIOS	ASISTENCIA SOCIAL Y SERVICIOS COMUNITARIOS	NUTRICIÓN ALIMENTACIÓN Y SALUD	ATENCIÓN ALIMENTARIA A NIÑAS Y NIÑOS NO ESCOLARIZADOS EN RIESGO DE DESNUTRICIÓN	TEPETONGO	VARIAS	ENE-2011	DIC-2011	4,782.04	1,433.30	3,348.74	-	-	-	12,762.79	10,282.80	2,479.99	-	-	-	266.89%	1000.00%	PAQUETE	22	220.0	6	14	5.2.5	05	OFICIO DE AMPLIACIÓN EN TRÁMITE
03, DESARROLLO REGIONAL Y MEDIO AMBIENTE	05, TLALTENANGO	SISTEMA ESTATAL DIF	RAMO 33. FAM/ RECURSOS PROPIOS	ASISTENCIA SOCIAL Y SERVICIOS COMUNITARIOS	NUTRICIÓN ALIMENTACIÓN Y SALUD	ATENCIÓN ALIMENTARIA A NIÑAS Y NIÑOS NO ESCOLARIZADOS EN RIESGO DE DESNUTRICIÓN	TEÚL DE GONZÁLEZ ORTEGA	VARIAS	ENE-2011	DIC-2011	4,065.39	716.65	3,348.74	-	-	-	17,904.19	15,424.20	2,479.99	-	-	-	440.41%	3000.00%	PAQUETE	11	330.0	12	18	5.2.5	05	OFICIO DE AMPLIACIÓN EN TRÁMITE
03, DESARROLLO REGIONAL Y MEDIO AMBIENTE	05, TLALTENANGO	SISTEMA ESTATAL DIF	RAMO 33. FAM/ RECURSOS PROPIOS	ASISTENCIA SOCIAL Y SERVICIOS COMUNITARIOS	NUTRICIÓN ALIMENTACIÓN Y SALUD	ATENCIÓN ALIMENTARIA A NIÑAS Y NIÑOS NO ESCOLARIZADOS EN RIESGO DE DESNUTRICIÓN	TLALTENANGO DE SÁNCHEZ ROMÁN	VARIAS	ENE-2011	DIC-2011	47,781.04	44,432.30	3,348.74	-	-	-	20,474.89	17,994.90	2,479.99	-	-	-	42.85%	56.45%	PAQUETE	682	385.0	17	18	5.2.5	05	OFICIO DE CANCELACIÓN PARCIAL EN TRÁMITE
03, DESARROLLO REGIONAL Y MEDIO AMBIENTE	01, FRESNILLO	SISTEMA ESTATAL DIF	RAMO 33. FAM/ RECURSOS PROPIOS	ASISTENCIA SOCIAL Y SERVICIOS COMUNITARIOS	NUTRICIÓN ALIMENTACIÓN Y SALUD	ATENCIÓN ALIMENTARIA A NIÑAS Y NIÑOS NO ESCOLARIZADOS EN RIESGO DE DESNUTRICIÓN	VALPARAÍSO	VARIAS	ENE-2011	DIC-2011	75,013.74	71,665.00	3,348.74	-	-	-	43,611.19	41,131.20	2,479.99	-	-	-	58.14%	80.00%	PAQUETE	1100	880.0	35	45	5.2.5	05	OFICIO DE CANCELACIÓN PARCIAL EN TRÁMITE
03, DESARROLLO REGIONAL Y MEDIO AMBIENTE	08, ZACATECAS	SISTEMA ESTATAL DIF	RAMO 33. FAM/ RECURSOS PROPIOS	ASISTENCIA SOCIAL Y SERVICIOS COMUNITARIOS	NUTRICIÓN ALIMENTACIÓN Y SALUD	ATENCIÓN ALIMENTARIA A NIÑAS Y NIÑOS NO ESCOLARIZADOS EN RIESGO DE DESNUTRICIÓN	VETAGRANDE	VARIAS	ENE-2011	DIC-2011	9,081.94	5,733.20	3,348.74	-	-	-	12,762.79	10,282.80	2,479.99	-	-	-	140.53%	250.00%	PAQUETE	88	220.0	12	8	5.2.5	05	OFICIO DE AMPLIACIÓN EN TRÁMITE
03, DESARROLLO REGIONAL Y MEDIO AMBIENTE	01, FRESNILLO	SISTEMA ESTATAL DIF	RAMO 33. FAM/ RECURSOS PROPIOS	ASISTENCIA SOCIAL Y SERVICIOS COMUNITARIOS	NUTRICIÓN ALIMENTACIÓN Y SALUD	ATENCIÓN ALIMENTARIA A NIÑAS Y NIÑOS NO ESCOLARIZADOS EN RIESGO DE DESNUTRICIÓN	VILLA DE COS	VARIAS	ENE-2011	DIC-2011	70,713.84	67,365.10	3,348.74	-	-	-	20,474.89	17,994.90	2,479.99	-	-	-	28.95%	37.23%	PAQUETE	1034	385.0	15	20	5.2.5	05	OFICIO DE CANCELACIÓN PARCIAL EN TRÁMITE

ANEXO TÉCNICO

GOBIERNO DEL ESTADO 2010-2016 | ZACATECAS CONTIGO ES MOVIMIENTO

SECRETARÍA DE PLANEACIÓN Y DESARROLLO REGIONAL
COMITÉ DE PLANEACIÓN PARA EL DESARROLLO DEL ESTADO DE ZACATECAS
SEGUNDO INFORME DE GOBIERNO
ANEXO TÉCNICO
CIERRE DE EJERCICIO 2011
RESUMEN POR SECTOR

COPLADEZ

CEP2011

SECTOR	REGIÓN	DEPENDENCIA	FONDO O MODALIDAD DE INVERSIÓN	PROGRAMA	SUBPROGRAMA	DESCRIPCIÓN DE LA OBRA O ACCIÓN	MUNICIPIO	LOCALIDAD	FECHA DE:		ESTRUCTURA FINANCIERA 2011 (PESOS) APROBADA						ESTRUCTURA FINANCIERA 2011 (PESOS) EJERCIDA						AVANCE %		METAS TOTALES			BENEFICIARIOS		PED	NUMERO DEL PROYECTO	OBSERVACIONES
									INICIO MMM/AAAA	TERMINO MMM/AAAA	TOTAL	FEDERAL	ESTATAL	MUNICIPAL	PARTICIP.	OTROS	TOTAL	FEDERAL	ESTATAL	MUNICIPAL	PARTICIP.	OTROS	FINANCIERO	FÍSICO	UNIDAD DE MEDIDA	PROGRAMADAS	ALCANZADAS	HOMBRES	MUJERES	EJE/ LÍNEA ESTRATÉGICA/ ESTRATEGIA		
03, DESARROLLO REGIONAL Y MEDIO AMBIENTE	04, PINOS	SISTEMA ESTATAL DIF	RAMO 33. FAM/ RECURSOS PROPIOS	ASISTENCIA SOCIAL Y SERVICIOS COMUNITARIOS	NUTRICIÓN ALIMENTACIÓN Y SALUD	ATENCIÓN ALIMENTARIA A NIÑAS Y NIÑOS NO ESCOLARIZADOS EN RIESGO DE DESNUTRICIÓN	VILLA GARCÍA	VARIAS	ENE-2011	DIC-2011	32,014.74	28,666.00	3,348.74	-	-	-	17,904.19	15,424.20	2,479.99	-	-	-	55.92%	75.00%	PAQUETE	440	330.0	9	21	5.2.5	05	OFICIO DE CANCELACIÓN PARCIAL EN TRÁMITE
03, DESARROLLO REGIONAL Y MEDIO AMBIENTE	04, PINOS	SISTEMA ESTATAL DIF	RAMO 33. FAM/ RECURSOS PROPIOS	ASISTENCIA SOCIAL Y SERVICIOS COMUNITARIOS	NUTRICIÓN ALIMENTACIÓN Y SALUD	ATENCIÓN ALIMENTARIA A NIÑAS Y NIÑOS NO ESCOLARIZADOS EN RIESGO DE DESNUTRICIÓN	VILLA GONZÁLEZ ORTEGA	VARIAS	ENE-2011	DIC-2011	43,481.14	40,132.40	3,348.74	-	-	-	17,904.19	15,424.20	2,479.99	-	-	-	41.18%	53.57%	PAQUETE	616	330.0	11	19	5.2.5	05	OFICIO DE CANCELACIÓN PARCIAL EN TRÁMITE
03, DESARROLLO REGIONAL Y MEDIO AMBIENTE	04, PINOS	SISTEMA ESTATAL DIF	RAMO 33. FAM/ RECURSOS PROPIOS	ASISTENCIA SOCIAL Y SERVICIOS COMUNITARIOS	NUTRICIÓN ALIMENTACIÓN Y SALUD	ATENCIÓN ALIMENTARIA A NIÑAS Y NIÑOS NO ESCOLARIZADOS EN RIESGO DE DESNUTRICIÓN	VILLA HIDALGO	VARIAS	ENE-2011	DIC-2011	17,681.74	14,333.00	3,348.74	-	-	-	17,904.19	15,424.20	2,479.99	-	-	-	101.26%	150.00%	PAQUETE	220	330.0	16	14	5.2.5	05	OFICIO DE AMPLIACIÓN EN TRÁMITE
03, DESARROLLO REGIONAL Y MEDIO AMBIENTE	06, JEREZ	SISTEMA ESTATAL DIF	RAMO 33. FAM/ RECURSOS PROPIOS	ASISTENCIA SOCIAL Y SERVICIOS COMUNITARIOS	NUTRICIÓN ALIMENTACIÓN Y SALUD	ATENCIÓN ALIMENTARIA A NIÑAS Y NIÑOS NO ESCOLARIZADOS EN RIESGO DE DESNUTRICIÓN	VILLANUEVA	VARIAS	ENE-2011	DIC-2011	32,014.74	28,666.00	3,348.74	-	-	-	12,762.79	10,282.80	2,479.99	-	-	-	39.87%	50.00%	PAQUETE	440	220.0	8	12	5.2.5	05	OFICIO DE CANCELACIÓN PARCIAL EN TRÁMITE
03, DESARROLLO REGIONAL Y MEDIO AMBIENTE	08, ZACATECAS	SISTEMA ESTATAL DIF	RAMO 33. FAM/ RECURSOS PROPIOS	ASISTENCIA SOCIAL Y SERVICIOS COMUNITARIOS	NUTRICIÓN ALIMENTACIÓN Y SALUD	ATENCIÓN ALIMENTARIA A NIÑAS Y NIÑOS NO ESCOLARIZADOS EN RIESGO DE DESNUTRICIÓN	ZACATECAS	VARIAS	ENE-2011	DIC-2011	30,581.44	27,232.70	3,348.74	-	-	-	26,364.13	23,884.14	2,479.99	-	-	-	86.21%	122.25%	PAQUETE	418	511.0	19	22	5.2.5	05	OFICIO DE CANCELACIÓN PARCIAL EN TRÁMITE
03, DESARROLLO REGIONAL Y MEDIO AMBIENTE	10, OJOCALIENTE	SISTEMA ESTATAL DIF	RAMO 33. FAM/ RECURSOS PROPIOS	ASISTENCIA SOCIAL Y SERVICIOS COMUNITARIOS	NUTRICIÓN ALIMENTACIÓN Y SALUD	ATENCIÓN ALIMENTARIA A NIÑAS Y NIÑOS NO ESCOLARIZADOS EN RIESGO DE DESNUTRICIÓN	TRANCOSO	VARIAS	ENE-2011	DIC-2011	6,215.34	2,866.60	3,348.74	-	-	-	12,762.79	10,282.80	2,479.99	-	-	-	205.34%	500.00%	PAQUETE	44	220.0	9	11	5.2.5	05	OFICIO DE AMPLIACIÓN EN TRÁMITE
03, DESARROLLO REGIONAL Y MEDIO AMBIENTE	05, TLALTENANGO	SISTEMA ESTATAL DIF	RAMO 33. FAM/ RECURSOS PROPIOS	ASISTENCIA SOCIAL Y SERVICIOS COMUNITARIOS	NUTRICIÓN ALIMENTACIÓN Y SALUD	ATENCIÓN ALIMENTARIA A NIÑAS Y NIÑOS NO ESCOLARIZADOS EN RIESGO DE DESNUTRICIÓN	SANTA MARÍA DE LA PAZ	VARIAS	ENE-2011	DIC-2011	10,519.04	7,170.30	3,348.74	-	-	-	15,333.49	12,853.50	2,479.99	-	-	-	145.77%	250.00%	PAQUETE	110	275.0	15	10	5.2.5	05	OFICIO DE AMPLIACIÓN EN TRÁMITE
03, DESARROLLO REGIONAL Y MEDIO AMBIENTE	12, COBERTURA ESTATAL	SISTEMA ESTATAL DIF	RECURSOS PROPIOS	ASISTENCIA SOCIAL Y SERVICIOS COMUNITARIOS	NUTRICIÓN ALIMENTACIÓN Y SALUD	ATENDER Y CONTROLAR LA OPERACIÓN DEL PROGRAMA UNIDADES DE PRODUCCIÓN PARA EL DESARROLLO (UNIPRODES)	COBERTURA ESTATAL	VARIAS	ENE-2011	DIC-2011	306,785.00	-	306,785.00	-	-	-	254,143.32	-	254,143.32	-	-	-	82.84%	100.00%	PROYECTO	30	30.00	2129	2602	5.2.5	05	SALDO REDUCIDO DEL PRESUPUESTO
03, DESARROLLO REGIONAL Y MEDIO AMBIENTE	12, COBERTURA ESTATAL	SISTEMA ESTATAL DIF	RECURSOS PROPIOS	ASISTENCIA SOCIAL Y SERVICIOS COMUNITARIOS	DESARROLLO COMUNITARIO	REALIZAR BRIGADAS DE ASISTENCIA SOCIAL DIF EN MOVIMIENTO (ADIFAM)	COBERTURA ESTATAL	VARIAS	ENE-2011	DIC-2011	11,542,899.00	-	11,542,899.00	-	-	-	10,999,432.51	-	10,999,432.51	-	-	-	95.29%	100.00%	PROYECTO	1	1.00	38984	58476	5.2.5	05	SALDO TRANSFERIDO AL PROYECTO 4
03, DESARROLLO REGIONAL Y MEDIO AMBIENTE	09, JUCHIPILA	SISTEMA ESTATAL DIF	RAMO 33. FAM/ RECURSOS PROPIOS	ASISTENCIA SOCIAL Y SERVICIOS COMUNITARIOS	NUTRICIÓN ALIMENTACIÓN Y SALUD	OPERACIÓN DEL PROGRAMA COMUNIDAD DIFERENTE	APULCO	VARIAS	ENE-2011	DIC-2011	7,627.30	-	7,627.30	-	-	-	23,593.86	17,752.55	5,841.31	-	-	-	309.33%	100.00%	PROYECTO	1	1.0	5	24	5.2.5	05	OFICIO DE AMPLIACIÓN EN TRÁMITE
03, DESARROLLO REGIONAL Y MEDIO AMBIENTE	05, TLALTENANGO	SISTEMA ESTATAL DIF	RAMO 33. FAM/ RECURSOS PROPIOS	ASISTENCIA SOCIAL Y SERVICIOS COMUNITARIOS	NUTRICIÓN ALIMENTACIÓN Y SALUD	OPERACIÓN DEL PROGRAMA COMUNIDAD DIFERENTE	ATOUNGA	VARIAS	ENE-2011	DIC-2011	7,627.30	-	7,627.30	-	-	-	23,593.86	17,752.55	5,841.31	-	-	-	309.33%	100.00%	PROYECTO	1	1.0	13	25	5.2.5	05	OFICIO DE AMPLIACIÓN EN TRÁMITE
03, DESARROLLO REGIONAL Y MEDIO AMBIENTE	02, RÍO GRANDE	SISTEMA ESTATAL DIF	RAMO 33. FAM/ RECURSOS PROPIOS	ASISTENCIA SOCIAL Y SERVICIOS COMUNITARIOS	NUTRICIÓN ALIMENTACIÓN Y SALUD	OPERACIÓN DEL PROGRAMA COMUNIDAD DIFERENTE	CAÑITAS DE FELIPE PESCADOR	VARIAS	ENE-2011	DIC-2011	7,627.30	-	7,627.30	-	-	-	23,593.86	17,752.55	5,841.31	-	-	-	309.33%	100.00%	PROYECTO	1	1.0	5	13	5.2.5	05	OFICIO DE AMPLIACIÓN EN TRÁMITE
03, DESARROLLO REGIONAL Y MEDIO AMBIENTE	07, MAZAPIL	SISTEMA ESTATAL DIF	RAMO 33. FAM/ RECURSOS PROPIOS	ASISTENCIA SOCIAL Y SERVICIOS COMUNITARIOS	NUTRICIÓN ALIMENTACIÓN Y SALUD	OPERACIÓN DEL PROGRAMA COMUNIDAD DIFERENTE	CONCEPCIÓN DEL ORO	VARIAS	ENE-2011	DIC-2011	7,627.30	-	7,627.30	-	-	-	23,593.86	17,752.55	5,841.31	-	-	-	309.33%	100.00%	PROYECTO	1	1.0	7	13	5.2.5	05	OFICIO DE AMPLIACIÓN EN TRÁMITE
03, DESARROLLO REGIONAL Y MEDIO AMBIENTE	10, OJOCALIENTE	SISTEMA ESTATAL DIF	RAMO 33. FAM/ RECURSOS PROPIOS	ASISTENCIA SOCIAL Y SERVICIOS COMUNITARIOS	NUTRICIÓN ALIMENTACIÓN Y SALUD	OPERACIÓN DEL PROGRAMA COMUNIDAD DIFERENTE	CUAUHTÉMOC	VARIAS	ENE-2011	DIC-2011	7,627.30	-	7,627.30	-	-	-	23,593.86	17,752.55	5,841.31	-	-	-	309.33%	100.00%	PROYECTO	1	1.0	21	24	5.2.5	05	OFICIO DE AMPLIACIÓN EN TRÁMITE
03, DESARROLLO REGIONAL Y MEDIO AMBIENTE	01, FRESNILLO	SISTEMA ESTATAL DIF	RAMO 33. FAM/ RECURSOS PROPIOS	ASISTENCIA SOCIAL Y SERVICIOS COMUNITARIOS	NUTRICIÓN ALIMENTACIÓN Y SALUD	OPERACIÓN DEL PROGRAMA COMUNIDAD DIFERENTE	FRESNILLO	VARIAS	ENE-2011	DIC-2011	7,627.30	-	7,627.30	-	-	-	76,851.51	71,010.20	5,841.31	-	-	-	1007.58%	100.00%	PROYECTO	4	4.0	59	93	5.2.5	05	OFICIO DE AMPLIACIÓN EN TRÁMITE
03, DESARROLLO REGIONAL Y MEDIO AMBIENTE	10, OJOCALIENTE	SISTEMA ESTATAL DIF	RAMO 33. FAM/ RECURSOS PROPIOS	ASISTENCIA SOCIAL Y SERVICIOS COMUNITARIOS	NUTRICIÓN ALIMENTACIÓN Y SALUD	OPERACIÓN DEL PROGRAMA COMUNIDAD DIFERENTE	GENARO CODINA	VARIAS	ENE-2011	DIC-2011	7,627.30	-	7,627.30	-	-	-	41,346.41	35,505.10	5,841.31	-	-	-	542.08%	100.00%	PROYECTO	2	2.0	11	28	5.2.5	05	OFICIO DE AMPLIACIÓN EN TRÁMITE
03, DESARROLLO REGIONAL Y MEDIO AMBIENTE	10, OJOCALIENTE	SISTEMA ESTATAL DIF	RAMO 33. FAM/ RECURSOS PROPIOS	ASISTENCIA SOCIAL Y SERVICIOS COMUNITARIOS	NUTRICIÓN ALIMENTACIÓN Y SALUD	OPERACIÓN DEL PROGRAMA COMUNIDAD DIFERENTE	GENERAL PÁNFILO NATERA	VARIAS	ENE-2011	DIC-2011	7,627.30	-	7,627.30	-	-	-	23,593.86	17,752.55	5,841.31	-	-	-	309.33%	100.00%	PROYECTO	1	1.0	0	22	5.2.5	05	OFICIO DE AMPLIACIÓN EN TRÁMITE
03, DESARROLLO REGIONAL Y MEDIO AMBIENTE	08, ZACATECAS	SISTEMA ESTATAL DIF	RAMO 33. FAM/ RECURSOS PROPIOS	ASISTENCIA SOCIAL Y SERVICIOS COMUNITARIOS	NUTRICIÓN ALIMENTACIÓN Y SALUD	OPERACIÓN DEL PROGRAMA COMUNIDAD DIFERENTE	GUADALUPE	VARIAS	ENE-2011	DIC-2011	7,627.30	-	7,627.30	-	-	-	41,346.41	35,505.10	5,841.31	-	-	-	542.08%	100.00%	PROYECTO	2	2.0	5	45	5.2.5	05	OFICIO DE AMPLIACIÓN EN TRÁMITE
03, DESARROLLO REGIONAL Y MEDIO AMBIENTE	09, JUCHIPILA	SISTEMA ESTATAL DIF	RAMO 33. FAM/ RECURSOS PROPIOS	ASISTENCIA SOCIAL Y SERVICIOS COMUNITARIOS	NUTRICIÓN ALIMENTACIÓN Y SALUD	OPERACIÓN DEL PROGRAMA COMUNIDAD DIFERENTE	JALPA	VARIAS	ENE-2011	DIC-2011	7,627.30	-	7,627.30	-	-	-	23,593.86	17,752.55	5,841.31	-	-	-	309.33%	100.00%	PROYECTO	1	1.0	10	28	5.2.5	05	OFICIO DE AMPLIACIÓN EN TRÁMITE
03, DESARROLLO REGIONAL Y MEDIO AMBIENTE	06, JEREZ	SISTEMA ESTATAL DIF	RAMO 33. FAM/ RECURSOS PROPIOS	ASISTENCIA SOCIAL Y SERVICIOS COMUNITARIOS	NUTRICIÓN ALIMENTACIÓN Y SALUD	OPERACIÓN DEL PROGRAMA COMUNIDAD DIFERENTE	JEREZ	VARIAS	ENE-2011	DIC-2011	7,627.30	-	7,627.30	-	-	-	41,346.41	35,505.10	5,841.31	-	-	-	542.08%	100.00%	PROYECTO	2	2.0	14	34	5.2.5	05	OFICIO DE AMPLIACIÓN EN TRÁMITE

SECRETARÍA DE PLANEACIÓN Y DESARROLLO REGIONAL
COMITÉ DE PLANEACIÓN PARA EL DESARROLLO DEL ESTADO DE ZACATECAS
SEGUNDO INFORME DE GOBIERNO
ANEXO TÉCNICO
CIERRE DE EJERCICIO 2011
RESUMEN POR SECTOR

CEP2011

SECTOR	REGIÓN	DEPENDENCIA	FONDO O MODALIDAD DE INVERSIÓN	PROGRAMA	SUBPROGRAMA	DESCRIPCIÓN DE LA OBRA O ACCIÓN	MUNICIPIO	LOCALIDAD	FECHA DE:		ESTRUCTURA FINANCIERA 2011 (PESOS) APROBADA						ESTRUCTURA FINANCIERA 2011 (PESOS) EJERCIDA						AVANCE %		METAS TOTALES			BENEFICIARIOS		PED	NUMERO DEL PROYECTO	OBSERVACIONES
									INICIO MMM/AAAA	TERMINO MMM/AAAA	TOTAL	FEDERAL	ESTATAL	MUNICIPAL	PARTICIP.	OTROS	TOTAL	FEDERAL	ESTATAL	MUNICIPAL	PARTICIP.	OTROS	FINANCIERO	FÍSICO	UNIDAD DE MEDIDA	PROGRAMADAS	ALCANZADAS	HOMBRES	MUJERES	EJE/ LÍNEA ESTRATÉGICA/ ESTRATEGIA		
03, DESARROLLO REGIONAL Y MEDIO AMBIENTE	02, RÍO GRANDE	SISTEMA ESTATAL DIF	RAMO 33. FAM/ RECURSOS PROPIOS	ASISTENCIA SOCIAL Y SERVICIOS COMUNITARIOS	NUTRICIÓN ALIMENTACIÓN Y SALUD	OPERACIÓN DEL PROGRAMA COMUNIDAD DIFERENTE	JUAN ALDAMA	VARIAS	ENE-2011	DIC-2011	7,627.30	-	7,627.30	-	-	-	41,346.41	35,505.10	5,841.31	-	-	-	542.08%	100.00%	PROYECTO	2	2.0	6	67	5.2.5	05	OFICIO DE AMPLIACIÓN EN TRÁMITE
03, DESARROLLO REGIONAL Y MEDIO AMBIENTE	07, MAZAPIL	SISTEMA ESTATAL DIF	RAMO 33. FAM/ RECURSOS PROPIOS	ASISTENCIA SOCIAL Y SERVICIOS COMUNITARIOS	NUTRICIÓN ALIMENTACIÓN Y SALUD	OPERACIÓN DEL PROGRAMA COMUNIDAD DIFERENTE	MAZAPIL	VARIAS	ENE-2011	DIC-2011	7,627.30	-	7,627.30	-	-	-	41,346.41	35,505.10	5,841.31	-	-	-	542.08%	100.00%	PROYECTO	2	2.0	10	60	5.2.5	05	OFICIO DE AMPLIACIÓN EN TRÁMITE
03, DESARROLLO REGIONAL Y MEDIO AMBIENTE	07, MAZAPIL	SISTEMA ESTATAL DIF	RAMO 33. FAM/ RECURSOS PROPIOS	ASISTENCIA SOCIAL Y SERVICIOS COMUNITARIOS	NUTRICIÓN ALIMENTACIÓN Y SALUD	OPERACIÓN DEL PROGRAMA COMUNIDAD DIFERENTE	MELCHOR OCAMPO	VARIAS	ENE-2011	DIC-2011	7,627.30	-	7,627.30	-	-	-	23,593.86	17,752.55	5,841.31	-	-	-	309.33%	100.00%	PROYECTO	2	2.0	10	60	5.2.5	05	OFICIO DE AMPLIACIÓN EN TRÁMITE
03, DESARROLLO REGIONAL Y MEDIO AMBIENTE	09, JUCHIPILA	SISTEMA ESTATAL DIF	RAMO 33. FAM/ RECURSOS PROPIOS	ASISTENCIA SOCIAL Y SERVICIOS COMUNITARIOS	NUTRICIÓN ALIMENTACIÓN Y SALUD	OPERACIÓN DEL PROGRAMA COMUNIDAD DIFERENTE	MEZQUITAL DEL ORO	VARIAS	ENE-2011	DIC-2011	7,627.30	-	7,627.30	-	-	-	76,851.51	71,010.20	5,841.31	-	-	-	1007.58%	100.00%	PROYECTO	4	4.0	41	70	5.2.5	05	OFICIO DE AMPLIACIÓN EN TRÁMITE
03, DESARROLLO REGIONAL Y MEDIO AMBIENTE	02, RÍO GRANDE	SISTEMA ESTATAL DIF	RAMO 33. FAM/ RECURSOS PROPIOS	ASISTENCIA SOCIAL Y SERVICIOS COMUNITARIOS	NUTRICIÓN ALIMENTACIÓN Y SALUD	OPERACIÓN DEL PROGRAMA COMUNIDAD DIFERENTE	MIGUEL AUZA	VARIAS	ENE-2011	DIC-2011	7,627.30	-	7,627.30	-	-	-	23,593.86	17,752.55	5,841.31	-	-	-	309.33%	100.00%	PROYECTO	1	1.0	10	18	5.2.5	05	OFICIO DE AMPLIACIÓN EN TRÁMITE
03, DESARROLLO REGIONAL Y MEDIO AMBIENTE	05, TLALTENANGO	SISTEMA ESTATAL DIF	RAMO 33. FAM/ RECURSOS PROPIOS	ASISTENCIA SOCIAL Y SERVICIOS COMUNITARIOS	NUTRICIÓN ALIMENTACIÓN Y SALUD	OPERACIÓN DEL PROGRAMA COMUNIDAD DIFERENTE	MOMAX	VARIAS	ENE-2011	DIC-2011	7,627.30	-	7,627.30	-	-	-	23,593.86	17,752.55	5,841.31	-	-	-	309.33%	100.00%	PROYECTO	1	1.0	2	10	5.2.5	05	OFICIO DE AMPLIACIÓN EN TRÁMITE
03, DESARROLLO REGIONAL Y MEDIO AMBIENTE	06, JEREZ	SISTEMA ESTATAL DIF	RAMO 33. FAM/ RECURSOS PROPIOS	ASISTENCIA SOCIAL Y SERVICIOS COMUNITARIOS	NUTRICIÓN ALIMENTACIÓN Y SALUD	OPERACIÓN DEL PROGRAMA COMUNIDAD DIFERENTE	MONTE ESCOBEDO	VARIAS	ENE-2011	DIC-2011	7,627.30	-	7,627.30	-	-	-	23,593.86	17,752.55	5,841.31	-	-	-	309.33%	100.00%	PROYECTO	1	1.0	5	7	5.2.5	05	OFICIO DE AMPLIACIÓN EN TRÁMITE
03, DESARROLLO REGIONAL Y MEDIO AMBIENTE	08, ZACATECAS	SISTEMA ESTATAL DIF	RAMO 33. FAM/ RECURSOS PROPIOS	ASISTENCIA SOCIAL Y SERVICIOS COMUNITARIOS	NUTRICIÓN ALIMENTACIÓN Y SALUD	OPERACIÓN DEL PROGRAMA COMUNIDAD DIFERENTE	MORELOS	VARIAS	ENE-2011	DIC-2011	7,627.30	-	7,627.30	-	-	-	23,593.86	17,752.55	5,841.31	-	-	-	309.33%	100.00%	PROYECTO	1	1.0	7	22	5.2.5	05	OFICIO DE AMPLIACIÓN EN TRÁMITE
03, DESARROLLO REGIONAL Y MEDIO AMBIENTE	09, JUCHIPILA	SISTEMA ESTATAL DIF	RAMO 33. FAM/ RECURSOS PROPIOS	ASISTENCIA SOCIAL Y SERVICIOS COMUNITARIOS	NUTRICIÓN ALIMENTACIÓN Y SALUD	OPERACIÓN DEL PROGRAMA COMUNIDAD DIFERENTE	NOCHISTLÁN DE MEJÍA	VARIAS	ENE-2011	DIC-2011	7,627.30	-	7,627.30	-	-	-	23,593.86	17,752.55	5,841.31	-	-	-	309.33%	100.00%	PROYECTO	1	1.0	3	23	5.2.5	05	OFICIO DE AMPLIACIÓN EN TRÁMITE
03, DESARROLLO REGIONAL Y MEDIO AMBIENTE	04, PINOS	SISTEMA ESTATAL DIF	RAMO 33. FAM/ RECURSOS PROPIOS	ASISTENCIA SOCIAL Y SERVICIOS COMUNITARIOS	NUTRICIÓN ALIMENTACIÓN Y SALUD	OPERACIÓN DEL PROGRAMA COMUNIDAD DIFERENTE	NORIA DE ÁNGELES	VARIAS	ENE-2011	DIC-2011	7,627.30	-	7,627.30	-	-	-	23,593.86	17,752.55	5,841.31	-	-	-	309.33%	100.00%	PROYECTO	1	1.0	2	18	5.2.5	05	OFICIO DE AMPLIACIÓN EN TRÁMITE
03, DESARROLLO REGIONAL Y MEDIO AMBIENTE	10, OJOCALIENTE	SISTEMA ESTATAL DIF	RAMO 33. FAM/ RECURSOS PROPIOS	ASISTENCIA SOCIAL Y SERVICIOS COMUNITARIOS	NUTRICIÓN ALIMENTACIÓN Y SALUD	OPERACIÓN DEL PROGRAMA COMUNIDAD DIFERENTE	OJOCALIENTE	VARIAS	ENE-2011	DIC-2011	7,627.30	-	7,627.30	-	-	-	41,346.41	35,505.10	5,841.31	-	-	-	542.08%	100.00%	PROYECTO	2	2.0	29	85	5.2.5	05	OFICIO DE AMPLIACIÓN EN TRÁMITE
03, DESARROLLO REGIONAL Y MEDIO AMBIENTE	08, ZACATECAS	SISTEMA ESTATAL DIF	RAMO 33. FAM/ RECURSOS PROPIOS	ASISTENCIA SOCIAL Y SERVICIOS COMUNITARIOS	NUTRICIÓN ALIMENTACIÓN Y SALUD	OPERACIÓN DEL PROGRAMA COMUNIDAD DIFERENTE	PÁNUCO	VARIAS	ENE-2011	DIC-2011	7,627.30	-	7,627.30	-	-	-	23,593.86	17,752.55	5,841.31	-	-	-	309.33%	100.00%	PROYECTO	1	1.0	1	17	5.2.5	05	OFICIO DE AMPLIACIÓN EN TRÁMITE
03, DESARROLLO REGIONAL Y MEDIO AMBIENTE	04, PINOS	SISTEMA ESTATAL DIF	RAMO 33. FAM/ RECURSOS PROPIOS	ASISTENCIA SOCIAL Y SERVICIOS COMUNITARIOS	NUTRICIÓN ALIMENTACIÓN Y SALUD	OPERACIÓN DEL PROGRAMA COMUNIDAD DIFERENTE	PINOS	VARIAS	ENE-2011	DIC-2011	7,627.30	-	7,627.30	-	-	-	76,851.51	71,010.20	5,841.31	-	-	-	1007.58%	100.00%	PROYECTO	4	4.0	15	77	5.2.5	05	OFICIO DE AMPLIACIÓN EN TRÁMITE
03, DESARROLLO REGIONAL Y MEDIO AMBIENTE	02, RÍO GRANDE	SISTEMA ESTATAL DIF	RAMO 33. FAM/ RECURSOS PROPIOS	ASISTENCIA SOCIAL Y SERVICIOS COMUNITARIOS	NUTRICIÓN ALIMENTACIÓN Y SALUD	OPERACIÓN DEL PROGRAMA COMUNIDAD DIFERENTE	RÍO GRANDE	VARIAS	ENE-2011	DIC-2011	7,627.30	-	7,627.30	-	-	-	23,593.86	17,752.55	5,841.31	-	-	-	309.33%	100.00%	PROYECTO	1	1.0	4	18	5.2.5	05	OFICIO DE AMPLIACIÓN EN TRÁMITE
03, DESARROLLO REGIONAL Y MEDIO AMBIENTE	03, SOMBRERETE	SISTEMA ESTATAL DIF	RAMO 33. FAM/ RECURSOS PROPIOS	ASISTENCIA SOCIAL Y SERVICIOS COMUNITARIOS	NUTRICIÓN ALIMENTACIÓN Y SALUD	OPERACIÓN DEL PROGRAMA COMUNIDAD DIFERENTE	SAÍN ALTO	VARIAS	ENE-2011	DIC-2011	7,627.30	-	7,627.30	-	-	-	41,346.41	35,505.10	5,841.31	-	-	-	542.08%	100.00%	PROYECTO	2	2.0	27	38	5.2.5	05	OFICIO DE AMPLIACIÓN EN TRÁMITE
03, DESARROLLO REGIONAL Y MEDIO AMBIENTE	07, MAZAPIL	SISTEMA ESTATAL DIF	RAMO 33. FAM/ RECURSOS PROPIOS	ASISTENCIA SOCIAL Y SERVICIOS COMUNITARIOS	NUTRICIÓN ALIMENTACIÓN Y SALUD	OPERACIÓN DEL PROGRAMA COMUNIDAD DIFERENTE	EL SALVADOR	VARIAS	ENE-2011	DIC-2011	7,627.30	-	7,627.30	-	-	-	41,346.41	35,505.10	5,841.31	-	-	-	542.08%	100.00%	PROYECTO	2	2.0	23	49	5.2.5	05	OFICIO DE AMPLIACIÓN EN TRÁMITE
03, DESARROLLO REGIONAL Y MEDIO AMBIENTE	03, SOMBRERETE	SISTEMA ESTATAL DIF	RAMO 33. FAM/ RECURSOS PROPIOS	ASISTENCIA SOCIAL Y SERVICIOS COMUNITARIOS	NUTRICIÓN ALIMENTACIÓN Y SALUD	OPERACIÓN DEL PROGRAMA COMUNIDAD DIFERENTE	SOMBRERETE	VARIAS	ENE-2011	DIC-2011	7,627.30	-	7,627.30	-	-	-	23,593.86	17,752.55	5,841.31	-	-	-	309.33%	100.00%	PROYECTO	1	1.0	8	46	5.2.5	05	OFICIO DE AMPLIACIÓN EN TRÁMITE
03, DESARROLLO REGIONAL Y MEDIO AMBIENTE	05, TLALTENANGO	SISTEMA ESTATAL DIF	RAMO 33. FAM/ RECURSOS PROPIOS	ASISTENCIA SOCIAL Y SERVICIOS COMUNITARIOS	NUTRICIÓN ALIMENTACIÓN Y SALUD	OPERACIÓN DEL PROGRAMA COMUNIDAD DIFERENTE	TEPECHITLÁN	VARIAS	ENE-2011	DIC-2011	7,627.30	-	7,627.30	-	-	-	23,593.86	17,752.55	5,841.31	-	-	-	309.33%	100.00%	PROYECTO	1	1.0	7	10	5.2.5	05	OFICIO DE AMPLIACIÓN EN TRÁMITE
03, DESARROLLO REGIONAL Y MEDIO AMBIENTE	05, TLALTENANGO	SISTEMA ESTATAL DIF	RAMO 33. FAM/ RECURSOS PROPIOS	ASISTENCIA SOCIAL Y SERVICIOS COMUNITARIOS	NUTRICIÓN ALIMENTACIÓN Y SALUD	OPERACIÓN DEL PROGRAMA COMUNIDAD DIFERENTE	TEÚL DE GONZÁLEZ ORTEGA	VARIAS	ENE-2011	DIC-2011	7,627.30	-	7,627.30	-	-	-	23,593.86	17,752.55	5,841.31	-	-	-	309.33%	100.00%	PROYECTO	1	1.0	8	12	5.2.5	05	OFICIO DE AMPLIACIÓN EN TRÁMITE
03, DESARROLLO REGIONAL Y MEDIO AMBIENTE	05, TLALTENANGO	SISTEMA ESTATAL DIF	RAMO 33. FAM/ RECURSOS PROPIOS	ASISTENCIA SOCIAL Y SERVICIOS COMUNITARIOS	NUTRICIÓN ALIMENTACIÓN Y SALUD	OPERACIÓN DEL PROGRAMA COMUNIDAD DIFERENTE	TLALTENANGO DE SÁNCHEZ ROMÁN	VARIAS	ENE-2011	DIC-2011	7,627.30	-	7,627.30	-	-	-	23,593.86	17,752.55	5,841.31	-	-	-	309.33%	100.00%	PROYECTO	1	1.0	3	18	5.2.5	05	OFICIO DE AMPLIACIÓN EN TRÁMITE

ANEXO TÉCNICO | 5 EJES PARA EL DESARROLLO DE ZACATECAS | 2° INFORME DE GOBIERNO | ZACATECAS GOBIERNO DEL ESTADO 2010-2016

GOBIERNO DEL ESTADO 2010-2016 | ZACATECAS CONTIGO ES MOVIMIENTO

SECRETARÍA DE PLANEACIÓN Y DESARROLLO REGIONAL
COMITÉ DE PLANEACIÓN PARA EL DESARROLLO DEL ESTADO DE ZACATECAS
SEGUNDO INFORME DE GOBIERNO
ANEXO TÉCNICO
CIERRE DE EJERCICIO 2011
RESUMEN POR SECTOR

Copladez

CEP2011

SECTOR	REGIÓN	DEPENDENCIA	FONDO O MODALIDAD DE INVERSIÓN	PROGRAMA	SUBPROGRAMA	DESCRIPCIÓN DE LA OBRA O ACCIÓN	MUNICIPIO	LOCALIDAD	FECHA DE:		ESTRUCTURA FINANCIERA 2011 (PESOS) APROBADA						ESTRUCTURA FINANCIERA 2011 (PESOS) EJERCIDA						AVANCE %		METAS TOTALES			BENEFICIARIOS		PED	NUMERO DEL PROYECTO	OBSERVACIONES
									INICIO MMM/AAAA	TERMINO MMM/AAAA	TOTAL	FEDERAL	ESTATAL	MUNICIPAL	PARTICIP.	OTROS	TOTAL	FEDERAL	ESTATAL	MUNICIPAL	PARTICIP.	OTROS	FINANCIERO	FÍSICO	UNIDAD DE MEDIDA	PROGRAMADAS	ALCANZADAS	HOMBRES	MUJERES	EJE/ LÍNEA ESTRATÉGICA/ ESTRATEGIA		
03, DESARROLLO REGIONAL Y MEDIO AMBIENTE	01, FRESNILLO	SISTEMA ESTATAL DIF	RAMO 33. FAM/ RECURSOS PROPIOS	ASISTENCIA SOCIAL Y SERVICIOS COMUNITARIOS	NUTRICIÓN ALIMENTACIÓN Y SALUD	OPERACIÓN DEL PROGRAMA COMUNIDAD DIFERENTE	VALPARAÍSO	VARIAS	ENE-2011	DIC-2011	7,627.30	-	7,627.30	-	-	-	41,346.41	35,505.10	5,841.31	-	-	-	542.08%	100.00%	PROYECTO	2	2.0	4	61	5.2.5	05	OFICIO DE AMPLIACIÓN EN TRÁMITE
03, DESARROLLO REGIONAL Y MEDIO AMBIENTE	08, ZACATECAS	SISTEMA ESTATAL DIF	RAMO 33. FAM/ RECURSOS PROPIOS	ASISTENCIA SOCIAL Y SERVICIOS COMUNITARIOS	NUTRICIÓN ALIMENTACIÓN Y SALUD	OPERACIÓN DEL PROGRAMA COMUNIDAD DIFERENTE	VETAGRANDE	VARIAS	ENE-2011	DIC-2011	7,627.30	-	7,627.30	-	-	-	23,593.86	17,752.55	5,841.31	-	-	-	309.33%	100.00%	PROYECTO	1	1.0	2	14	5.2.5	05	OFICIO DE AMPLIACIÓN EN TRÁMITE
03, DESARROLLO REGIONAL Y MEDIO AMBIENTE	01, FRESNILLO	SISTEMA ESTATAL DIF	RAMO 33. FAM/ RECURSOS PROPIOS	ASISTENCIA SOCIAL Y SERVICIOS COMUNITARIOS	NUTRICIÓN ALIMENTACIÓN Y SALUD	OPERACIÓN DEL PROGRAMA COMUNIDAD DIFERENTE	VILLA DE COS	VARIAS	ENE-2011	DIC-2011	7,627.30	-	7,627.30	-	-	-	23,593.86	17,752.55	5,841.31	-	-	-	309.33%	100.00%	PROYECTO	1	1.0	12	23	5.2.5	05	OFICIO DE AMPLIACIÓN EN TRÁMITE
03, DESARROLLO REGIONAL Y MEDIO AMBIENTE	04, PINOS	SISTEMA ESTATAL DIF	RAMO 33. FAM/ RECURSOS PROPIOS	ASISTENCIA SOCIAL Y SERVICIOS COMUNITARIOS	NUTRICIÓN ALIMENTACIÓN Y SALUD	OPERACIÓN DEL PROGRAMA COMUNIDAD DIFERENTE	VILLA GARCÍA	VARIAS	ENE-2011	DIC-2011	7,627.30	-	7,627.30	-	-	-	23,593.86	17,752.55	5,841.31	-	-	-	309.33%	100.00%	PROYECTO	1	1.0	9	27	5.2.5	05	OFICIO DE AMPLIACIÓN EN TRÁMITE
03, DESARROLLO REGIONAL Y MEDIO AMBIENTE	04, PINOS	SISTEMA ESTATAL DIF	RAMO 33. FAM/ RECURSOS PROPIOS	ASISTENCIA SOCIAL Y SERVICIOS COMUNITARIOS	NUTRICIÓN ALIMENTACIÓN Y SALUD	OPERACIÓN DEL PROGRAMA COMUNIDAD DIFERENTE	VILLA GONZÁLEZ ORTEGA	VARIAS	ENE-2011	DIC-2011	7,627.30	-	7,627.30	-	-	-	59,098.96	53,257.65	5,841.31	-	-	-	774.83%	100.00%	PROYECTO	3	3.0	12	50	5.2.5	05	OFICIO DE AMPLIACIÓN EN TRÁMITE
03, DESARROLLO REGIONAL Y MEDIO AMBIENTE	04, PINOS	SISTEMA ESTATAL DIF	RAMO 33. FAM/ RECURSOS PROPIOS	ASISTENCIA SOCIAL Y SERVICIOS COMUNITARIOS	NUTRICIÓN ALIMENTACIÓN Y SALUD	OPERACIÓN DEL PROGRAMA COMUNIDAD DIFERENTE	VILLA HIDALGO	VARIAS	ENE-2011	DIC-2011	7,627.30	-	7,627.30	-	-	-	41,346.41	35,505.10	5,841.31	-	-	-	542.08%	100.00%	PROYECTO	2	2.0	11	135	5.2.5	05	OFICIO DE AMPLIACIÓN EN TRÁMITE
03, DESARROLLO REGIONAL Y MEDIO AMBIENTE	08, ZACATECAS	SISTEMA ESTATAL DIF	RAMO 33. FAM/ RECURSOS PROPIOS	ASISTENCIA SOCIAL Y SERVICIOS COMUNITARIOS	NUTRICIÓN ALIMENTACIÓN Y SALUD	OPERACIÓN DEL PROGRAMA COMUNIDAD DIFERENTE	ZACATECAS	VARIAS	ENE-2011	DIC-2011	7,627.30	-	7,627.30	-	-	-	23,593.86	17,752.55	5,841.31	-	-	-	309.33%	100.00%	PROYECTO	2	2.0	11	135	5.2.5	05	OFICIO DE AMPLIACIÓN EN TRÁMITE
03, DESARROLLO REGIONAL Y MEDIO AMBIENTE	10, OJOCALIENTE	SISTEMA ESTATAL DIF	RAMO 33. FAM/ RECURSOS PROPIOS	ASISTENCIA SOCIAL Y SERVICIOS COMUNITARIOS	NUTRICIÓN ALIMENTACIÓN Y SALUD	OPERACIÓN DEL PROGRAMA COMUNIDAD DIFERENTE	TRANCOSO	VARIAS	ENE-2011	DIC-2011	7,627.30	-	7,627.30	-	-	-	23,593.86	17,752.55	5,841.31	-	-	-	309.33%	100.00%	PROYECTO	1	1.0	8	23	5.2.5	05	OFICIO DE AMPLIACIÓN EN TRÁMITE
03, DESARROLLO REGIONAL Y MEDIO AMBIENTE	05, TLALTENANGO	SISTEMA ESTATAL DIF	RAMO 33. FAM/ RECURSOS PROPIOS	ASISTENCIA SOCIAL Y SERVICIOS COMUNITARIOS	NUTRICIÓN ALIMENTACIÓN Y SALUD	OPERACIÓN DEL PROGRAMA COMUNIDAD DIFERENTE	SANTA MARÍA DE LA PAZ	VARIAS	ENE-2011	DIC-2011	7,627.30	-	7,627.30	-	-	-	23,594.31	17,753.00	5,841.31	-	-	-	309.34%	100.00%	PROYECTO	1	1.0	8	11	5.2.5	05	OFICIO DE AMPLIACIÓN EN TRÁMITE
03, DESARROLLO REGIONAL Y MEDIO AMBIENTE	12, COBERTURA ESTATAL	SISTEMA ESTATAL DIF	RECURSOS PROPIOS	ASISTENCIA SOCIAL Y SERVICIOS COMUNITARIOS	NUTRICIÓN ALIMENTACIÓN Y SALUD	ESTRATEGIA DE ORIENTACIÓN ALIMENTARIA	COBERTURA ESTATAL	VARIAS	ENE-2011	DIC-2011	294,410.00	-	294,410.00	-	-	-	271,949.89	-	271,949.89	-	-	-	92.37%	100.00%	PROYECTO	10	10.00	150	150	5.2.5	05	SALDO REDUCIDO DEL PRESUPUESTO
03, DESARROLLO REGIONAL Y MEDIO AMBIENTE	12, COBERTURA ESTATAL	SISTEMA ESTATAL DIF	RAMO 33. FAM	ASISTENCIA SOCIAL Y SERVICIOS COMUNITARIOS	DESARROLLO COMUNITARIO	ATENCIÓN A POBLACIÓN EN CONDICIONES DE EMERGENCIA (APCE)	COBERTURA ESTATAL	VARIAS	DIC-2011	DIC-2011	3,000,000.00	3,000,000.00	-	-	-	-	3,000,000.00	3,000,000.00	-	-	-	-	100.00%	100.00%	APOYO	30916	30,916.00	13912	17004	5.2.5	05	
TOTAL:											**566,299,991.26**	**205,088,543.26**	**204,794,086.00**	**81,661,145.00**	**65,154,817.00**	**9,601,400.00**	**564,857,729.86**	**203,340,717.52**	**205,439,560.34**	**82,407,068.00**	**65,154,817.00**	**8,515,567.00**										

ANEXO TÉCNICO | Impulsando el Desarrollo Para Todos Zacatecas | 2° INFORME DE GOBIERNO | ZACATECAS GOBIERNO DEL ESTADO 2010-2016

GOBIERNO DEL ESTADO 2010-2016 | ZACATECAS CONTIGO ES MOVIMIENTO

SECRETARÍA DE PLANEACIÓN Y DESARROLLO REGIONAL
COMITÉ DE PLANEACIÓN PARA EL DESARROLLO DEL ESTADO DE ZACATECAS
SEGUNDO INFORME DE GOBIERNO
ANEXO TÉCNICO
CIERRE DE EJERCICIO 2011
RESUMEN POR SECTOR

Copladez

CEP2011

SECTOR	REGIÓN	DEPENDENCIA	FONDO O MODALIDAD DE INVERSIÓN	PROGRAMA	SUBPROGRAMA	DESCRIPCIÓN DE LA OBRA O ACCIÓN	MUNICIPIO	LOCALIDAD	FECHA DE:		ESTRUCTURA FINANCIERA 2011 (PESOS) APROBADA						ESTRUCTURA FINANCIERA 2011 (PESOS) EJERCIDA						AVANCE %		METAS TOTALES			BENEFICIARIOS		PED	NUMERO DEL PROYECTO	OBSERVACIONES
									INICIO MMM/AAAA	TERMINO MMM/AAAA	TOTAL	FEDERAL	ESTATAL	MUNICIPAL	PARTICIP.	OTROS	TOTAL	FEDERAL	ESTATAL	MUNICIPAL	PARTICIP.	OTROS	FINANCIERO	FÍSICO	UNIDAD DE MEDIDA	PROGRAMADAS	ALCANZADAS	HOMBRES	MUJERES	EJE/ LÍNEA ESTRATÉGICA/ ESTRATEGIA		
04, EDUCACIÓN, CULTURA Y DEPORTE	12, COBERTURA ESTATAL	COZCYT	PEO	ACCIONES RELEVANTES	PROYECTOS ESPECIALES	REALIZAR CONGRESOS, CONVENCIONES, TALLERES, SEMINARIOS Y CONFERENCIAS ESPECIALIZADAS	COBERTURA ESTATAL	VARIAS	ENE-2011	DIC-2011	1,000,000.00	-	1,000,000.00	-	-	-	873,675.39	-	873,675.39	-	-	-	87.37%	100.00%	EVENTO	5	5	1000	1000	4.2.1	01	CANCELACIÓN POR $100,000 OFICIO EN TRAMITE EN SEPLADER; CANCELACIÓN POR 19,151.00 OF. PLA-CA/2313/11. Y 7,173.61 SE QUEDARON RADICADOS EN LA SEFIN
04, EDUCACIÓN, CULTURA Y DEPORTE	12, COBERTURA ESTATAL	COZCYT	PEO	ACCIONES RELEVANTES	PROYECTOS ESPECIALES	FOMENTAR EL RECONOCIMIENTO SOCIAL DE LAS ACTIVIDADES CIENTÍFICAS Y TECNOLÓGICAS DE LOS INVESTIGADORES	COBERTURA ESTATAL	VARIAS	ENE-2011	DIC-2011	2,000,000.00	-	2,000,000.00	-	-	-	2,000,000.00	-	2,000,000.00	-	-	-	100.00%	100.00%	APOYOS	35	35	15	20	4.2.1	01	
04, EDUCACIÓN, CULTURA Y DEPORTE	12, COBERTURA ESTATAL	COZCYT	PEO	PROGRAMA DE APOYO AL SERVICIO SOCIAL	BECAS E INTERCAMBIO EDUCATIVO	IMPLEMENTAR PROGRAMA DE BECAS FOCALIZADO EN ÁREAS PRIORITARIAS DE DESARROLLO DE ZACATECAS (TIS, ENERGÍAS, CIENCIAS BÁSICAS E INGENIERÍAS)	COBERTURA ESTATAL	VARIAS	ENE-2011	DIC-2011	3,000,000.00	-	3,000,000.00	-	-	-	3,040,750.00	-	3,040,750.00	-	-	-	101.36%	168.39%	BECAS	310	522	253	269	4.2.2	02	APROBACIÓN INICIAL POR 3'000,000; AMPLIACIÓN DE 194,000 RECURSOS PROPIOS AMPLIACIÓN DE 100,000 OF. PLA-AP/0888/11 AMPLIACIÓN DE 24,500 CANCELACIÓN DE 277,750 OF. PLA CA/2314/11
04, EDUCACIÓN, CULTURA Y DEPORTE	12, COBERTURA ESTATAL	COZCYT	PEO	ACCIONES RELEVANTES	PROYECTOS ESPECIALES	APOYAR CON RECURSOS ECONÓMICOS LAS PROPUESTAS DE PROYECTOS	COBERTURA ESTATAL	VARIAS	--	--	20,193.00	-	20,193.00	-	-	-	-	-	-	-	-	-	-	-	PROYECTO	1	-	0	0	4.2.2	02	CANCELADA, EL RECURSO SE TRANSFIRIÓ AL PROYECTO DE LA PLANTA FOTOVOLTAICA
04, EDUCACIÓN, CULTURA Y DEPORTE	12, COBERTURA ESTATAL	COZCYT	PEO	ACCIONES RELEVANTES	PROYECTOS ESPECIALES	REALIZAR ENCUENTROS ENTRE EL SECTOR ACADÉMICO Y EL PRODUCTIVO	COBERTURA ESTATAL	VARIAS	MAR-2011	JUL-2011	353,840.00	-	353,840.00	-	-	-	155,606.00	-	155,606.00	-	-	-	43.98%	60.00%	EVENTO	5	3	23	23	4.2.2	02	TRANSFERENCIA A LA OBRA 3802001 POR 24,500 CANCELACIÓN PARCIAL POR 100,000 PLA-CA/0987/11; CANCELACIÓN PARCIAL POR 73,734 PLA-CA/2314/11;
04, EDUCACIÓN, CULTURA Y DEPORTE	12, COBERTURA ESTATAL	COZCYT	PEO	BECAS DE CAPACITACIÓN PARA TRABAJADORES	BECAS	REALIZAR CURSO DE CAPACITACIÓN Y PAGO DE BECAS PARA GUÍAS	COBERTURA ESTATAL	VARIAS	ENE-2011	DIC-2011	384,200.00	-	384,200.00	-	-	-	699,496.50	-	699,496.50	-	-	-	182.07%	200.00%	BECAS	35	70	30	40	4.2.2	03	TRANSFERENCIA PROVENIENTE DE LA OBRA 3803002 POR 171,000 Y AMPLIACIÓN DE RECURSOS PROPIOS 144,296.5
04, EDUCACIÓN, CULTURA Y DEPORTE	12, COBERTURA ESTATAL	COZCYT	PEO	ACCIONES RELEVANTES	PROYECTOS ESPECIALES	ADQUIRIR EXHIBICIONES NUEVAS	COBERTURA ESTATAL	VARIAS	MAR-2011	SEP-2011	410,400.00	-	410,400.00	-	-	-	1,625,657.00	-	1,625,657.00	-	-	-	396.12%	725.00%	OBRA	4	29	24500	25502	4.2.2	03	APROBACIÓN INICIAL POR 410,400; AMPLIACIÓN DE 1'300,000; CANCELACIÓN DE 239,400; TRANSFERENCIA A LA OBRA 3803001 171,000; AMPLIACIÓN DE 326,657;
04, EDUCACIÓN, CULTURA Y DEPORTE	12, COBERTURA ESTATAL	COZCYT	PEO	ACCIONES RELEVANTES	PROYECTOS ESPECIALES	CONSOLIDAR PROYECTOS PRODUCTIVOS DE BASE TECNOLÓGICA	COBERTURA ESTATAL	VARIAS	ENE-2011	DIC-2011	1,480,090.00	-	1,480,090.00	-	-	-	680,090.00	-	680,090.00	-	-	-	45.95%	60.00%	PROYECTO	25	15	45	40	4.2.1	04	SE CANCELARON 800,000 DE LO APROBADO ORIGINALMENTE, SE ABRIÓ PARTIDA PARA BECAS EN ESTE MISMO PROYECTO POR LA MISMA CANTIDAD
04, EDUCACIÓN, CULTURA Y DEPORTE	12, COBERTURA ESTATAL	COZCYT	PEO	ACCIONES RELEVANTES	PROYECTOS ESPECIALES	DESTINAR RECURSOS A INVESTIGACIONES CIENTÍFICAS, TECNOLÓGICAS Y DE INNOVACIÓN	COBERTURA ESTATAL	VARIAS	ENE-2011	DIC-2011	8,000,000.00	-	8,000,000.00	-	-	-	8,000,000.00	-	8,000,000.00	-	-	-	100.00%	100.00%	APOYOS	25	25	1000	1000	4.2.1	04	
04, EDUCACIÓN, CULTURA Y DEPORTE	08, ZACATECAS	COZCYT	PEO	ACCIONES RELEVANTES	PROYECTOS ESPECIALES	REALIZAR LA INSTALACIÓN ELÉCTRICA HÍBRIDA (FOTOVOLTAICA CONECTADA A LA RED ELÉCTRICA)	ZACATECAS	ZACATECAS	MAR-2011	SEP-2011	2,000,000.00	-	2,000,000.00	-	-	-	8,015,031.94	-	8,015,031.94	-	-	-	400.75%	200.00%	OBRA	1	2	24000	26000	4.2.1	05	SE EJERCIERON 6'015,031.94 ADICIONALES A LO INICIALMENTE APROBADO PROVENIENTES DE AMPLIACIONES; SE REALIZÓ LA PRIMERA ETAPA DE LA PLANTA FOTOVOLTAICA CONECTADA A RED ELÉCTRICA DE SERVICIO A PÚBLICO, ASÍ COMO LA PRIMERA ETAPA DE LA INSTALACIÓN DE UN AEROGENERADOR COMO COMPLEMENTO
04, EDUCACIÓN, CULTURA Y DEPORTE	08, ZACATECAS	COZCYT	PEO	ACCIONES RELEVANTES	PROYECTOS ESPECIALES	ACTUALIZAR EL ACERVO BIBLIOGRÁFICO DE LA BIBLIOTECA DEL CECODIC	ZACATECAS	ZACATECAS	--	--	500,000.00	-	500,000.00	-	-	-	-	-	-	-	-	-	-	-	PAQUETE	2	-	0	0	4.2.1	05	CANCELADA, EL RECURSO SE TRANSFIRIÓ AL PROYECTO DE LA PLANTA FOTOVOLTAICA
04, EDUCACIÓN, CULTURA Y DEPORTE	08, ZACATECAS	COZCYT	PEO	ACCIONES RELEVANTES	PROYECTOS ESPECIALES	INSTALAR EL MOBILIARIO DEL CECODIC	ZACATECAS	ZACATECAS	ENE-2011	ABR-2011	933,010.00	-	933,010.00	-	-	-	57,900.00	-	57,900.00	-	-	-	6.21%	100.00%	EQUIPO	1	1	24	49	4.2.1	05	SE TRANSFIRIERON $875,110 AL PROYECTO DE LA PLANTA FOTOVOLTAICA
04, EDUCACIÓN, CULTURA Y DEPORTE	08, ZACATECAS	COZCYT	PEO	ACCIONES RELEVANTES	PROYECTOS ESPECIALES	APOYAR A LOS ASPIRANTES DEL PROGRAMA INGENIERÍA DE SOFTWARE CIMAT	ZACATECAS	ZACATECAS	ENE-2011	OCT-2011	938,460.00	-	938,460.00	-	-	-	490,000.00	-	490,000.00	-	-	-	52.21%	85.00%	BECAS	20	17	12	5	4.2.1	06	SE TRANSFIRIERON $448,460 AL PROYECTO DE LA PLANTA FOTOVOLTAICA
04, EDUCACIÓN, CULTURA Y DEPORTE	12, COBERTURA ESTATAL	COZCYT	PEO	ACCIONES RELEVANTES	PROYECTOS ESPECIALES	APOYOS PARA LA REALIZACIÓN DE PROYECTOS DE BASE CIENTÍFICA-TECNOLÓGICA	COBERTURA ESTATAL	VARIAS	ENE-2011	OCT-2011	2,479,807.00	-	2,479,807.00	-	-	-	3,581,713.00	-	3,581,713.00	-	-	-	144.44%	142.86%	APOYOS	7	10	135	155	4.2.1	06	APROBACIÓN INICIAL $2'479,807; AMPLIACIÓN POR $2'504,113; CANCELACIÓN PARCIAL POR 1'300,000; CANCELACIÓN PARCIAL POR 102,207, EN TRAMITE. LA META SUBIÓ, SE PUDIERON OTORGAR 3 APOYOS MÁS AL CIMAT
04, EDUCACIÓN, CULTURA Y DEPORTE	12, COBERTURA ESTATAL	COZCYT	PEO	PROGRAMA DE APOYO AL SERVICIO SOCIAL	BECAS E INTERCAMBIO EDUCATIVO	OTORGAR APOYOS A TALENTOS EN CIENCIA Y TECNOLOGÍA	COBERTURA ESTATAL	VARIAS	AGO-2011	DIC-2011	-	-	-	-	-	-	100,000.00	-	100,000.00	-	-	-	1%	100.00%	APOYOS	8	8	325	332	4.2.1	01	RECURSO PROVENIENTE DE LA OBRA 3801001, NO APROBADA DEBIDO A QUE SEPLADER NO HA DADO RESPUESTA AL TRÁMITE QUE SE HIZO CON OFICIO NÚMERO 619/2011 DE FECHA 22 JUNIO DE 2011
04, EDUCACIÓN, CULTURA Y DEPORTE	12, COBERTURA ESTATAL	COZCYT	PEO	PROGRAMA DE APOYO AL SERVICIO SOCIAL	BECAS E INTERCAMBIO EDUCATIVO	OTORGAR APOYOS A TALENTOS EN CIENCIA Y TECNOLOGÍA	COBERTURA ESTATAL	VARIAS	AGO-2011	DIC-2011	-	-	-	-	-	-	800,000.00	-	800,000.00	-	-	-	100.00%	100.00%	BECAS	82	82	75	56	4.2.1	04	RECURSO PROVENIENTE DE LA OBRA 3804001, NO APROBADA DEBIDO A QUE SEPLADER NO HA DADO RESPUESTA AL TRÁMITE QUE SE HIZO CON OFICIO NÚMERO 677/2011 DE FECHA 20 JULIO DE 2011.

ANEXO TÉCNICO

GOBIERNO DEL ESTADO 2010-2016 | ZACATECAS CONTIGO ES MOVIMIENTO

SECRETARÍA DE PLANEACIÓN Y DESARROLLO REGIONAL
COMITÉ DE PLANEACIÓN PARA EL DESARROLLO DEL ESTADO DE ZACATECAS
SEGUNDO INFORME DE GOBIERNO
ANEXO TÉCNICO
CIERRE DE EJERCICIO 2011
RESUMEN POR SECTOR

COPLADEZ

CEP2011

SECTOR	REGIÓN	DEPENDENCIA	FONDO O MODALIDAD DE INVERSIÓN	PROGRAMA	SUBPROGRAMA	DESCRIPCIÓN DE LA OBRA O ACCIÓN	MUNICIPIO	LOCALIDAD	FECHA DE:		ESTRUCTURA FINANCIERA 2011 (PESOS) APROBADA						ESTRUCTURA FINANCIERA 2011 (PESOS) EJERCIDA						AVANCE %		METAS TOTALES			BENEFICIARIOS		PED	NUMERO DEL PROYECTO	OBSERVACIONES
									INICIO MMM/AAAA	TERMINO MMM/AAAA	TOTAL	FEDERAL	ESTATAL	MUNICIPAL	PARTICIP.	OTROS	TOTAL	FEDERAL	ESTATAL	MUNICIPAL	PARTICIP.	OTROS	FINANCIERO	FÍSICO	UNIDAD DE MEDIDA	PROGRAMADAS	ALCANZADAS	HOMBRES	MUJERES	EJE/ LÍNEA ESTRATÉGICA/ ESTRATEGIA		
04, EDUCACIÓN, CULTURA Y DEPORTE	12, COBERTURA ESTATAL	INCUFIDEZ	CONVENIDO	ACCIONES RELEVANTES	PROYECTOS ESPECIALES	APOYAR A LAS DELEGACIONES DEPORTIVAS EN LAS DIVERSAS ETAPAS DE LA OLIMPIADA NACIONAL	COBERTURA ESTATAL	VARIAS	ENE-2011	NOV-2011	3,909,580.00	-	3,909,580.00	-	-	-	20,427,056.80	-	20,427,056.80	-	-	-	522.49%	109.09%	APOYO	44	48	2655	2655	5.7.1	01	AMPLIACIONES PRESUPUESTARIAS AL PROYECTO AL PROYECTO UNO POR: 500,000.00 (OFICIO DP-AM/29/11). 2,000,000.00 OFICIO DP-AM-088/11) Y 181,301.99 (OFICIO DP-AM-103/11). TRANSFERENCIAS DIRECTAS DE LA SECRETARÍA DE FINANZAS, REFLEJADAS EN EL SISTEMA INTEGRAL DE INFORMACIÓN PRESUPUESTAL Y FINANCIERA POR 6,945,774.81
04, EDUCACIÓN, CULTURA Y DEPORTE	12, COBERTURA ESTATAL	INCUFIDEZ	CONVENIDO	ACCIONES RELEVANTES	PROYECTOS ESPECIALES	APOYO A EQUIPOS PARTICIPANTES EN TORNEOS NACIONALES	COBERTURA ESTATAL	VARIAS	ENE-2011	DIC-2011	350,000.00	-	350,000.00	-	-	-	351,503.88	-	351,503.88	-	-	-	100.43%	2580.00%	APOYO	5	129	840	840	5.7.1	01	RECURSOS APLICADOS A PARA SOLVENTAR GASTOS DE LOS EVENTOS DE FERIA, ACCIÓN QUE PERTENECE A ESTE PROYECTO.
04, EDUCACIÓN, CULTURA Y DEPORTE	12, COBERTURA ESTATAL	INCUFIDEZ	CONVENIDO	ACCIONES RELEVANTES	PROYECTOS ESPECIALES	ORGANIZACIÓN Y REALIZACIÓN DE COMPETENCIAS DE NATACIÓN EN LAS ALBERCAS "JACOBO QUIRINO" Y "OLÍMPICA DE ZACATECAS"	COBERTURA ESTATAL	VARIAS	FEB-2011	OCT-2011	190,000.00	-	190,000.00	-	-	-	932,746.48	-	932,746.48	-	-	-	490.92%	88.89%	EVENTO	9	8	346	369	5.7.1	01	LA CANTIDAD DE 742,746.48 SE GASTÓ EN LOS EVENTOS DEPORTIVOS REGIONALES Y NACIONALES DE LA ACCIÓN 032060001 DE ESTE MISMO PROYECTO. LOS MOVIMIENTOS SE CARGARON A ESTA ACCIÓN DEBIDO A QUE EN EL SISTEMA SE VISUALIZA EL NOMBRE DE LA ACCIÓN HASTA COMPETENCIAS, LO QUE DIO PAUTA A CONFUSIÓN Y AL SER PARTE DEL MISMO PROYECTO NO GENERÓ LÍMITE PRESUPUESTARIO.
04, EDUCACIÓN, CULTURA Y DEPORTE	12, COBERTURA ESTATAL	INCUFIDEZ	CONVENIDO	ACCIONES RELEVANTES	PROYECTOS ESPECIALES	EVENTOS DEPORTIVOS DE LA FENAZA 2011	COBERTURA ESTATAL	VARIAS	SEP-2011	SEP-2011	1,000,000.00	-	1,000,000.00	-	-	-	837,163.13	-	837,163.13	-	-	-	83.72%	145.45%	EVENTO	22	32	2700	1800	5.7.1	01	
04, EDUCACIÓN, CULTURA Y DEPORTE	12, COBERTURA ESTATAL	INCUFIDEZ	CONVENIDO	ACCIONES RELEVANTES	PROYECTOS ESPECIALES	PISTAS DE HIELO Y VILLA NAVIDEÑA	COBERTURA ESTATAL	VARIAS	DIC-2011	DIC-2011	6,890,400.00	-	6,890,400.00	-	-	-	6,890,400.00	-	6,890,400.00	-	-	-	100.00%	100.00%	APOYO	1	1	21200	21200	5.7.1	01	
04, EDUCACIÓN, CULTURA Y DEPORTE	12, COBERTURA ESTATAL	INCUFIDEZ	CONVENIDO	ACCIONES RELEVANTES	PROYECTOS ESPECIALES	CENTROS DE ENTRENAMIENTO DE LA RESERVA ESTATAL	COBERTURA ESTATAL	VARIAS	ENE-2011	DIC-2011	486,460.00	-	486,460.00	-	-	-	47,070.87	-	47,070.87	-	-	-	9.68%	55.00%	CENTRO	20	11	154	84	5.7.1	02	REMITE A OBSERVACIÓN DE LA ACCIÓN DE BECAS Y ESTÍMULOS PARA DEPORTISTAS EN ACTIVO
04, EDUCACIÓN, CULTURA Y DEPORTE	12, COBERTURA ESTATAL	INCUFIDEZ	CONVENIDO	ACCIONES RELEVANTES	PROYECTOS ESPECIALES	JORNADAS MUNICIPALES DEL CENSO ESTATAL DE INSTALACIONES DEPORTIVAS.	COBERTURA ESTATAL	VARIAS	ABR-2011	OCT-2011	91,560.00	-	91,560.00	-	-	-	4,807.00	-	4,807.00	-	-	-	5.25%	34.48%	JORNADA	58	20	3703.26	3086.05	5.7.1	02	EL CONTROL DE PRESUPUESTO EN EL SISTEMA INTEGRAL DE INFORMACIÓN PRESUPUESTAL Y FINANCIERA SE REALIZA POR PROYECTO: LA SUMA APROBADA EN EL PROYECTO 2 ES DE 2,378,029.00 Y LA EJERCIDA ES DE 2,667,368.57 QUE PORCENTUALMENTE REPRESENTA UN EJERCICIO DEL 1.12 %, LO QUE SIGNIFICA QUE NO EXISTEN TRANSFERENCIAS (LA SEPLADER APRUEBA LAS TRASFERENCIAS DE PROYECTO A PROYECTO Y NO ENTRE LAS ACCIONES ALINEADAS A UN PROYECTO).
04, EDUCACIÓN, CULTURA Y DEPORTE	12, COBERTURA ESTATAL	INCUFIDEZ	CONVENIDO	ACCIONES RELEVANTES	PROYECTOS ESPECIALES	SEGUIMIENTO DE LOS PROGRAMAS NACIONALES DEL DEPORTE POPULAR.	COBERTURA ESTATAL	VARIAS	ENE-2011	DIC-2011	722,013.00	-	722,013.00	-	-	-	759,535.08	-	759,535.08	-	-	-	105.20%	57.94%	SEGUIMIENTO	107	62	15177.5	15177.5	5.7.1	03	
04, EDUCACIÓN, CULTURA Y DEPORTE	12, COBERTURA ESTATAL	INCUFIDEZ	CONVENIDO	ACCIONES RELEVANTES	PROYECTOS ESPECIALES	CENTROS DEPORTIVOS DE FORTALECIMIENTO FÍSICO, PREVENCIÓN DEL DELITO, DEPORTE ADAPTADO Y PRIVADOS DE SU LIBERTAD.	COBERTURA ESTATAL	VARIAS	ENE-2011	DIC-2011	1,010,186.00	-	1,010,186.00	-	-	-	1,057,735.00	-	1,057,735.00	-	-	-	104.71%	104.26%	CENTRO	47	49	450	67	5.7.1	03	
04, EDUCACIÓN, CULTURA Y DEPORTE	12, COBERTURA ESTATAL	INCUFIDEZ	CONVENIDO	ACCIONES RELEVANTES	PROYECTOS ESPECIALES	SICCED (SISTEMA DE CAPACITACIÓN Y CERTIFICACIÓN PARA ENTRENADOR DEPORTIVOS)	COBERTURA ESTATAL	VARIAS	ENE-2011	DIC-2011	71,665.00	-	71,665.00	-	-	-	89,901.98	-	89,901.98	-	-	-	125.45%	100.00%	CERTIFICACIÓN	166	166	102	64	5.7.1	04	EL EJERCICIO DE 18,236 SUPERIOR AL APROBADO VIENE DE LA ACCIÓN 3204002. POR TRATARSE DE MOVIMIENTOS AL INTERIOR DEL PROYECTO 4, NO IMPLICÓ TRÁMITES SUBSECUENTES.
04, EDUCACIÓN, CULTURA Y DEPORTE	12, COBERTURA ESTATAL	INCUFIDEZ	CONVENIDO	ACCIONES RELEVANTES	PROYECTOS ESPECIALES	PROGRAMA DE APOYOS A LA CAPACITACIÓN DE ENTRENADORES	COBERTURA ESTATAL	VARIAS	ENE-2011	DIC-2011	290,040.00	-	290,040.00	-	-	-	270,803.36	-	270,803.36	-	-	-	93.37%	90.00%	APOYO	60	54	26	28	5.7.1	04	EN EL SISTEMA INTEGRAL DE INFORMACIÓN PRESUPUESTAL Y FINANCIERA LA CANTIDAD DE 1,000.00 PESOS QUEDA SIN EJERCER. LA DIFERENCIA HA SIDO EJERCIDA EN LA ACCIÓN 3204001, DE ESTE MISMO PROYECTO.
04, EDUCACIÓN, CULTURA Y DEPORTE	12, COBERTURA ESTATAL	INCUFIDEZ	CONVENIDO	ACCIONES RELEVANTES	PROYECTOS ESPECIALES	MANTENIMIENTO DE INSTALACIONES DEPORTIVAS	ZACATECAS	ZACATECAS	ENE-2011	DIC-2011	600,000.00	-	600,000.00	-	-	-	33,905.74	-	33,905.74	-	-	-	5.65%	100.00%	MANTENIMIENTO	11	11	15000	15000	5.7.1	06	REMITE A OBSERVACIÓN DE LA ACCIÓN DE EQUIPAMIENTO DE CENTROS Y ESPACIOS DEPORTIVOS

SECRETARÍA DE PLANEACIÓN Y DESARROLLO REGIONAL
COMITÉ DE PLANEACIÓN PARA EL DESARROLLO DEL ESTADO DE ZACATECAS
SEGUNDO INFORME DE GOBIERNO
ANEXO TÉCNICO
CIERRE DE EJERCICIO 2011
RESUMEN POR SECTOR

CEP2011

SECTOR	REGIÓN	DEPENDENCIA	FONDO O MODALIDAD DE INVERSIÓN	PROGRAMA	SUBPROGRAMA	DESCRIPCIÓN DE LA OBRA O ACCIÓN	MUNICIPIO	LOCALIDAD	FECHA DE:		ESTRUCTURA FINANCIERA 2011 (PESOS) APROBADA						ESTRUCTURA FINANCIERA 2011 (PESOS) EJERCIDA						AVANCE %		METAS TOTALES			BENEFICIARIOS		PED	NUMERO DEL PROYECTO	OBSERVACIONES
									INICIO MMM/AAAA	TERMINO MMM/AAAA	TOTAL	FEDERAL	ESTATAL	MUNICIPAL	PARTICIP.	OTROS	TOTAL	FEDERAL	ESTATAL	MUNICIPAL	PARTICIP.	OTROS	FINANCIERO	FÍSICO	UNIDAD DE MEDIDA	PROGRAMADAS	ALCANZADAS	HOMBRES	MUJERES	EJE/ LÍNEA ESTRATÉGICA/ ESTRATEGIA		
04, EDUCACIÓN, CULTURA Y DEPORTE	12, COBERTURA ESTATAL	INCUFIDEZ	CONVENIDO	INFRAESTRUCTURA DEPORTIVA	EQUIPAMIENTO	EQUIPAMIENTO DE CENTROS Y ESPACIOS DEPORTIVOS	COBERTURA ESTATAL	VARIAS	ENE-2011	DIC-2011	200,000.00	-	200,000.00	-	-	-	955,183.53	-	955,183.53	-	-	-	477.59%	300.00%	EQUIPAMIENTO	1	3	250	250	5.7.1	06	SI BIEN LOS RECURSOS SE CARGAN CONTABLEMENTE A ESTA ACCIÓN, EN REALIDAD SON UTILIZADOS PARA FINES QUE CORRESPONDEN AL MANTENIMIENTO DE INSTALACIONES DEPORTIVAS, LO QUE EXPLICA EL SUBEJERCICIO DE LA ACCIÓN PRECEDENTE POR UNA CANTIDAD DE 566,094.00 PESOS, EL SOBRE EJERCICIO EN ESTA ACCIÓN SE EXPLICA ADEMÁS POR LA CANALIZACIÓN DE 189,089 PROCEDENTES DE LA ACCIÓN 3206003.
04, EDUCACIÓN, CULTURA Y DEPORTE	08, ZACATECAS	INCUFIDEZ	CONVENIDO FEDERACIÓN ESTADO	INFRAESTRUCTURA DEPORTIVA	CONSTRUCCIÓN	CONSTRUCCIÓN DE ALBERCA SEMIOLÍMPICA	ZACATECAS	ZACATECAS	JUN-2011	DIC-2011	30,111,194.00	30,111,194.00	-	-	-	-	30,111,194.00	30,111,194.00	-	-	-	-	100.00%	35.04%	M2	2796.5	980	11000	11000	5.7.1	06	
04, EDUCACIÓN, CULTURA Y DEPORTE	08, ZACATECAS	INCUFIDEZ	CONVENIDO FEDERACIÓN ESTADO	INFRAESTRUCTURA DEPORTIVA	REHABILITACIÓN	REHABILITACIÓN DEL ESTADIO FRANCISCO VILLA	ZACATECAS	ZACATECAS	JUN-2011	JUL-2011	7,521,151.00	7,521,151.00	-	-	-	-	7,521,151.00	7,521,151.00	-	-	-	-	100.00%	100.00%	M2	5850	5,850	6600	6600	5.7.1	06	
04, EDUCACIÓN, CULTURA Y DEPORTE	02, RÍO GRANDE	INCUFIDEZ	CONVENIDO FEDERACIÓN ESTADO	INFRAESTRUCTURA DEPORTIVA	REHABILITACIÓN	EMPASTADO DE CAMPO DE FÚTBOL SOCCER	CAÑITAS DE FELIPE PESCADOR	CAÑITAS DE FELIPE PESCADOR	AGO-2011	DIC-2011	2,000,000.00	2,000,000.00	-	-	-	-	2,000,000.00	2,000,000.00	-	-	-	-	100.00%	100.00%	M2	2796.5	2,797	1989.35	2078.45	5.7.1	06	
04, EDUCACIÓN, CULTURA Y DEPORTE	02, RÍO GRANDE	INCUFIDEZ	CONVENIDO FEDERACIÓN ESTADO	INFRAESTRUCTURA DEPORTIVA	CONSTRUCCIÓN	EMPASTADO Y SISTEMA DE RIEGO EN CANCHA DE FÚTBOL SOCCER Y CONSTRUCCIÓN DE CANCHA DE FRONTENIS	GENERAL FRANCISCO R. MURGUÍA	NIEVES	AGO-2011	DIC-2011	1,500,000.00	1,500,000.00	-	-	-	-	1,500,000.00	1,500,000.00	-	-	-	-	100.00%	85.00%	M2	2796.5	2,377	5196.4	5657.3	5.7.1	06	
04, EDUCACIÓN, CULTURA Y DEPORTE	10, OJOCALIENTE	INCUFIDEZ	CONVENIDO FEDERACIÓN ESTADO	INFRAESTRUCTURA DEPORTIVA	CONSTRUCCIÓN	CONSTRUCCIÓN DE UNIDAD DEPORTIVA	GENERAL PÁNFILO NATERA	GRAL. PÁNFILO NATERA	AGO-2011	DIC-2011	2,000,000.00	2,000,000.00	-	-	-	-	2,000,000.00	2,000,000.00	-	-	-	-	100.00%	60.00%	M2	2796.5	1,678	5572.6	5358.1	5.7.1	06	
04, EDUCACIÓN, CULTURA Y DEPORTE	02, RÍO GRANDE	INCUFIDEZ	CONVENIDO FEDERACIÓN ESTADO	INFRAESTRUCTURA DEPORTIVA	CONSTRUCCIÓN	CONSTRUCCIÓN DE UNIDAD DEPORTIVA	JUAN ALDAMA	JUAN ALDAMA	AGO-2011	DIC-2011	2,000,000.00	2,000,000.00	-	-	-	-	2,000,000.00	2,000,000.00	-	-	-	-	100.00%	70.00%	M2	2796.5	1,958	4870.25	5213.45	5.7.1	06	
04, EDUCACIÓN, CULTURA Y DEPORTE	06, JEREZ	INCUFIDEZ	CONVENIDO FEDERACIÓN ESTADO	INFRAESTRUCTURA DEPORTIVA	CONSTRUCCIÓN	UNIDAD DEPORTIVA "LOMAS VERDES"	VILLANUEVA	VILLANUEVA	AGO-2011	DIC-2011	1,500,000.00	1,500,000.00	-	-	-	-	1,500,000.00	1,500,000.00	-	-	-	-	100.00%	65.01%	M2	2796.5	1,818	7084	15929.1	5.7.1	06	
04, EDUCACIÓN, CULTURA Y DEPORTE	08, ZACATECAS	INCUFIDEZ	CONVENIDO FEDERACIÓN ESTADO	INFRAESTRUCTURA DEPORTIVA	CONSTRUCCIÓN	UNIDAD DEPORTIVA	PÁNUCO	PANUCO	AGO-2011	DIC-2011	1,750,000.00	1,750,000.00	-	-	-	-	1,750,000.00	1,750,000.00	-	-	-	-	100.00%	95.01%	M2	2796.5	2,657	3990.8	4060.65	5.7.1	06	
04, EDUCACIÓN, CULTURA Y DEPORTE	10, OJOCALIENTE	INCUFIDEZ	CONVENIDO FEDERACIÓN ESTADO	INFRAESTRUCTURA DEPORTIVA	CONSTRUCCIÓN	CONSTRUCCIÓN DE CANCHA DE FUTBOL RÁPIDO, CICLOPISTA Y TROTAPISTA	LUIS MOYA	LUIS MOYA	AGO-2011	DIC-2011	1,800,000.00	1,800,000.00	-	-	-	-	1,800,000.00	1,800,000.00	-	-	-	-	100.00%	100.00%	M2	2796	2,796	3025	5011.6	5.7.1	06	
04, EDUCACIÓN, CULTURA Y DEPORTE	08, ZACATECAS	INCUFIDEZ	CONVENIDO FEDERACIÓN ESTADO	INFRAESTRUCTURA DEPORTIVA	CONSTRUCCIÓN	CONSTRUCCIÓN DE ALBERCA OLÍMPICA	GUADALUPE	GUADALUPE	AGO-2011	DIC-2011	10,000,000.00	10,000,000.00	-	-	-	-	10,000,000.00	10,000,000.00	-	-	-	-	100.00%	20.00%	M2	15000	3,000	37643.65	40145.05	5.7.1	06	
04, EDUCACIÓN, CULTURA Y DEPORTE	02, RÍO GRANDE	INCUFIDEZ	CONVENIDO FEDERACIÓN ESTADO	INFRAESTRUCTURA DEPORTIVA	CONSTRUCCIÓN	CONSTRUCCIÓN DE CENTROS DEPORTIVOS	RÍO GRANDE	RIO GRANDE	AGO-2011	DIC-2011	1,500,000.00	1,500,000.00	-	-	-	-	1,500,000.00	1,500,000.00	-	-	-	-	100.00%	100.00%	M2	2796.5	2,797	14647.05	15929.1	5.7.1	06	
04, EDUCACIÓN, CULTURA Y DEPORTE	08, ZACATECAS	INCUFIDEZ	CONVENIDO FEDERACIÓN ESTADO	INFRAESTRUCTURA DEPORTIVA	CONSTRUCCIÓN	AUDITORIO MULTIFUNCIONAL EN CAMPUS SIGLO XXI "LA ESCONDIDA"	ZACATECAS	ZACATECAS	DIC-2011	DIC-2012	32,950,963.59	32,950,963.59	-	-	-	-	32,950,963.59	32,950,963.59	-	-	-	-	100.00%	45.45%	M2	125413	57,000	7975	7975	5.7.1	06	
04, EDUCACIÓN, CULTURA Y DEPORTE	08, ZACATECAS	INCUFIDEZ	CONVENIDO FEDERACIÓN ESTADO	INFRAESTRUCTURA DEPORTIVA	REHABILITACIÓN	MEJORAMIENTO DE CANCHAS DE FÚTBOL, GIMNASIO TECHADO Y REFORESTACIÓN DE LA UNIDAD DEPORTIVA NORTE.	ZACATECAS	ZACATECAS	DIC-2011	DIC-2012	15,000,000.00	15,000,000.00	-	-	-	-	15,000,000.00	15,000,000.00	-	-	-	-	100.00%	-	M2	12150	-	7975	7975	5.7.1	06	
04, EDUCACIÓN, CULTURA Y DEPORTE	04, PINOS	INCUFIDEZ	CONVENIDO FEDERACIÓN ESTADO	INFRAESTRUCTURA DEPORTIVA	CONSTRUCCIÓN	CONSTRUCCIÓN DE CENTRO DEPORTIVO COMUNITARIO	LORETO	ALQUERÍA	ENE-2012	DIC-2012	1,692,541.00	1,692,541.00	-	-	-	-	1,692,541.00	1,692,541.00	-	-	-	-	100.00%	24.71%	M2	4249	1,050	190.3	166.1	5.7.1	06	
04, EDUCACIÓN, CULTURA Y DEPORTE	04, PINOS	INCUFIDEZ	CONVENIDO FEDERACIÓN ESTADO	INFRAESTRUCTURA DEPORTIVA	CONSTRUCCIÓN	CONSTRUCCIÓN DE CENTRO DEPORTIVO COMUNITARIO	LORETO	CRISÓSTOMO	ENE-2012	DIC-2012	1,692,541.00	1,692,541.00	-	-	-	-	1,692,541.00	1,692,541.00	-	-	-	-	100.00%	28.20%	M2	3724.04	1,050	163.9	260.15	5.7.1	06	
04, EDUCACIÓN, CULTURA Y DEPORTE	04, PINOS	INCUFIDEZ	CONVENIDO FEDERACIÓN ESTADO	INFRAESTRUCTURA DEPORTIVA	CONSTRUCCIÓN	CONSTRUCCIÓN DE CENTRO DEPORTIVO COMUNITARIO	LORETO	SAN BLAS	ENE-2012	DIC-2012	1,692,541.00	1,692,541.00	-	-	-	-	1,692,541.00	1,692,541.00	-	-	-	-	100.00%	31.77%	M2	4249	1,350	205.15	203.5	5.7.1	06	
04, EDUCACIÓN, CULTURA Y DEPORTE	04, PINOS	INCUFIDEZ	CONVENIDO FEDERACIÓN ESTADO	INFRAESTRUCTURA DEPORTIVA	CONSTRUCCIÓN	CONSTRUCCIÓN DE CANCHA DE FÚTBOL RÁPIDO	LORETO	LORETO	DIC-2011	DIC-2012	735,002.00	735,002.00	-	-	-	-	735,002.00	735,002.00	-	-	-	-	100.00%	38.59%	M2	1166	450	412.5	82.5	5.7.1	06	
04, EDUCACIÓN, CULTURA Y DEPORTE	08, ZACATECAS	INCUFIDEZ	CONVENIDO FEDERACIÓN ESTADO	INFRAESTRUCTURA DEPORTIVA	CONSTRUCCIÓN	CONSTRUCCIÓN DE SEGUNDA ETAPA DE LA ALBERCA OLÍMPICA EN EL MUNICIPIO DE GUADALUPE.	GUADALUPE	GUADALUPE	DIC-2011	JUN-2012	18,000,000.00	18,000,000.00	-	-	-	-	18,000,000.00	18,000,000.00	-	-	-	-	100.00%	10.00%	M2	7000	700	37643.65	40145.05	5.7.1	06	
04, EDUCACIÓN, CULTURA Y DEPORTE	06, JEREZ	INCUFIDEZ	CONVENIDO FEDERACIÓN ESTADO	INFRAESTRUCTURA DEPORTIVA	REHABILITACIÓN	REHABILITACIÓN DE UNIDAD DEPORTIVA, EN EL MUNICIPIO DE EL PLATEADO DE JOAQUÍN AMARO.	EL PLATEADO DE JOAQUÍN AMARO	EL PLATEADO DE JOAQUÍN AMARO	ENE-2011	DIC-2011	3,409,048.96	3,409,048.96	-	-	-	-	3,409,048.96	3,409,048.96	-	-	-	-	100.00%	81.12%	M2	2034	1,650	10037.5	10037.5	5.7.1	06	
04, EDUCACIÓN, CULTURA Y DEPORTE	10, OJOCALIENTE	INCUFIDEZ	CONVENIDO FEDERACIÓN ESTADO	INFRAESTRUCTURA DEPORTIVA	REHABILITACIÓN	REHABILITACIÓN Y EMPASTADO SINTÉTICO DEL CAMPO DE FÚTBOL EN EL MUNICIPIO DE TRANCOSO	TRANCOSO	TRANCOSO	ENE-2011	DIC-2011	3,424,824.65	3,424,824.65	-	-	-	-	3,424,824.65	3,424,824.65	-	-	-	-	100.00%	92.02%	M2	7303	6,720	14520	14520	5.7.1	06	
04, EDUCACIÓN, CULTURA Y DEPORTE	01, FRESNILLO	INCUFIDEZ	CONVENIDO FEDERACIÓN ESTADO	INFRAESTRUCTURA DEPORTIVA	CONSTRUCCIÓN	CONSTRUCCIÓN DE CANCHA CON PASTO ARTIFICIAL EN LA UNIVERSIDAD POLITÉCNICA DE FRESNILLO	FRESNILLO	FRESNILLO	ENE-2011	DIC-2011	6,930,000.00	6,930,000.00	-	-	-	-	6,930,000.00	6,930,000.00	-	-	-	-	100.00%	-	M2	6500	-	550	550	5.7.1	06	

SECRETARÍA DE PLANEACIÓN Y DESARROLLO REGIONAL
COMITÉ DE PLANEACIÓN PARA EL DESARROLLO DEL ESTADO DE ZACATECAS
SEGUNDO INFORME DE GOBIERNO
ANEXO TÉCNICO
CIERRE DE EJERCICIO 2011
RESUMEN POR SECTOR

CEP2011

SECTOR	REGIÓN	DEPENDENCIA	FONDO O MODALIDAD DE INVERSIÓN	PROGRAMA	SUBPROGRAMA	DESCRIPCIÓN DE LA OBRA O ACCIÓN	MUNICIPIO	LOCALIDAD	FECHA DE:		ESTRUCTURA FINANCIERA 2011 (PESOS) APROBADA						ESTRUCTURA FINANCIERA 2011 (PESOS) EJERCIDA						AVANCE %		METAS TOTALES			BENEFICIARIOS		PED	NUMERO DEL PROYECTO	OBSERVACIONES
									INICIO MMM/AAAA	TERMINO MMM/AAAA	TOTAL	FEDERAL	ESTATAL	MUNICIPAL	PARTICIP.	OTROS	TOTAL	FEDERAL	ESTATAL	MUNICIPAL	PARTICIP.	OTROS	FINANCIERO	FÍSICO	UNIDAD DE MEDIDA	PROGRAMADAS	ALCANZADAS	HOMBRES	MUJERES	EJE/ LÍNEA ESTRATÉGICA/ ESTRATEGIA		
04, EDUCACIÓN, CULTURA Y DEPORTE	08, ZACATECAS	INCUFIDEZ	CONVENIDO FEDERACIÓN ESTADO	INFRAESTRUCTURA DEPORTIVA	CONSTRUCCIÓN	CONSTRUCCIÓN DE 2 CANCHAS DEPORTIVAS PARA EL ALBERGUE DE LA C.E.B.U.A.Z.	ZACATECAS	ZACATECAS	ENE-2011	DIC-2011	4,186,217.82	4,186,217.82	-	-	-	-	4,186,217.82	4,186,217.82	-	-	-	-	100.00%	-	M2	8058	-	165	165	5.7.1	06	
04, EDUCACIÓN, CULTURA Y DEPORTE	08, ZACATECAS	INCUFIDEZ	CONVENIDO FEDERACIÓN ESTADO	INFRAESTRUCTURA DEPORTIVA	CONSTRUCCIÓN	CONSTRUCCIÓN DE CANCHA DE PASTO ARTIFICIAL DEL INSTITUTO TECNOLÓGICO DEL ESTADO DE ZACATECAS.	ZACATECAS	ZACATECAS	ENE-2011	DIC-2011	7,236,700.46	7,236,700.46	-	-	-	-	7,236,700.46	7,236,700.46	-	-	-	-	100.00%	-	M2	6500	-	687.5	687.5	5.7.1	06	
04, EDUCACIÓN, CULTURA Y DEPORTE	12, COBERTURA ESTATAL	INCUFIDEZ	CONVENIDO	ACCIONES RELEVANTES	PROYECTOS ESPECIALES	DETECCIÓN Y SEGUIMIENTO DE TALENTOS DEPORTIVOS.	COBERTURA ESTATAL	VARIAS	ENE-2011	DIC-2011	1,453,456.00	-	1,453,456.00	-	-	-	1,603,630.05	-	1,603,630.05	-	-	-	110.33%	4.52%	ALUMNO	1040	47	520	520	5.7.1	07	AMPLIACIONES PRESUPUESTARIAS AL PROYECTO AL PROYECTO SIETE
04, EDUCACIÓN, CULTURA Y DEPORTE	12, COBERTURA ESTATAL	INJUZAC	PEO	ASISTENCIA SOCIAL Y SERVICIOS COMUNITARIOS	ASISTENCIA SOCIAL A LA JUVENTUD	ATENCIÓN INTEGRAL DE LA DEMANDAS JUVENILES	COBERTURA ESTATAL	VARIAS	--	--	31,973.00	-	31,973.00	-	-	-	-	-	-	-	-	-	-	-	ACCIÓN	12	-	3574	3006	5.2.1	02	SE CANCELO LA OBRA
04, EDUCACIÓN, CULTURA Y DEPORTE	12, COBERTURA ESTATAL	INJUZAC	PEO	ASISTENCIA SOCIAL Y SERVICIOS COMUNITARIOS	ASISTENCIA SOCIAL A LA JUVENTUD	CREACIÓN DE INSTANCIAS MUNICIPALES Y CENTROS INTERACTIVOS JUVENILES	COBERTURA ESTATAL	VARIAS	ENE-2011	DIC-2011	300,760.00	-	300,760.00	-	-	-	300,000.00	-	300,000.00	-	-	-	99.75%	100.00%	APOYO	78	78	9647	8406	5.2.1	02	CANCELACIÓN PARCIAL POR $760.00
04, EDUCACIÓN, CULTURA Y DEPORTE	12, COBERTURA ESTATAL	INJUZAC	PEO	ASISTENCIA SOCIAL Y SERVICIOS COMUNITARIOS	ASISTENCIA SOCIAL A LA JUVENTUD	RADIO PODER JOVEN	COBERTURA ESTATAL	VARIAS	--	--	10,000.00	-	10,000.00	-	-	-	-	-	-	-	-	-	-	-	PROGRAMA	12	-	3024	2677	5.2.1	02	SE CANCELO LA OBRA
04, EDUCACIÓN, CULTURA Y DEPORTE	12, COBERTURA ESTATAL	INJUZAC	PEO	ASISTENCIA SOCIAL Y SERVICIOS COMUNITARIOS	ASISTENCIA SOCIAL A LA JUVENTUD	EVENTOS JUVENILES	COBERTURA ESTATAL	VARIAS	ENE-2011	DIC-2011	102,401.00	-	102,401.00	-	-	-	1,412,316.00	-	1,412,316.00	-	-	-	1379.20%	1035.71%	PROGRAMAS	56	580	7107	6295	5.2.1	02	APROBACIÓN INICIAL POR $102,401 AMPLIACIÓN DE $1'000,000 AMPLIACIÓN DE $668,673 CANCELACIÓN PARCIAL $358,758
04, EDUCACIÓN, CULTURA Y DEPORTE	12, COBERTURA ESTATAL	INJUZAC	PEO	ASISTENCIA SOCIAL Y SERVICIOS COMUNITARIOS	ASISTENCIA SOCIAL A LA JUVENTUD	PREMIOS Y CONCURSOS JUVENILES	COBERTURA ESTATAL	VARIAS	ENE-2011	DIC-2011	180,000.00	-	180,000.00	-	-	-	103,000.00	-	103,000.00	-	-	-	57.22%	51.35%	EVENTO	37	19	15756	14207	5.2.1	02	CANCELACIÓN PARCIAL POR $77,000.00
04, EDUCACIÓN, CULTURA Y DEPORTE	12, COBERTURA ESTATAL	INJUZAC	PEO	ASISTENCIA SOCIAL Y SERVICIOS COMUNITARIOS	ASISTENCIA SOCIAL A LA JUVENTUD	TALLERES PRODUCTIVOS	COBERTURA ESTATAL	VARIAS	--	--	30,000.00	-	30,000.00	-	-	-	-	-	-	-	-	-	-	-	EVENTO	43	-	984	635	5.2.1	02	SE CANCELO LA OBRA
04, EDUCACIÓN, CULTURA Y DEPORTE	12, COBERTURA ESTATAL	INJUZAC	PEO	ASISTENCIA SOCIAL Y SERVICIOS COMUNITARIOS	ASISTENCIA SOCIAL A LA JUVENTUD	OTORGAMIENTO DE CRÉDITOS AL AUTOEMPLEO JUVENIL	COBERTURA ESTATAL	VARIAS	ENE-2011	DIC-2011	3,602,026.00	-	3,602,026.00	-	-	-	2,400,000.00	-	2,400,000.00	-	-	-	66.63%	90.28%	CRÉDITO	72	65	55	65	5.2.1	02	APROBACIÓN INICIAL POR $3,602,026.00 AMPLIACIÓN DE $147,214 CANCELACIÓN PARCIAL $1'349,240
04, EDUCACIÓN, CULTURA Y DEPORTE	12, COBERTURA ESTATAL	INJUZAC	PEO	ASISTENCIA SOCIAL Y SERVICIOS COMUNITARIOS	ASISTENCIA SOCIAL A LA JUVENTUD	OTORGAMIENTO DE CRÉDITOS DEL FONDO DE APOYO A PROYECTOS PRODUCTIVOS JUVENILES	COBERTURA ESTATAL	VARIAS	ENE-2011	DIC-2011	2,867,759.00	-	2,867,759.00	-	-	-	1,946,999.00	-	1,946,999.00	-	-	-	67.89%	95.00%	CRÉDITO	100	95	12	13	5.2.1	02	APROBACIÓN INICIAL POR $2,500,000 AMPLIACIÓN DE $367,759 CANCELACIÓN PARCIAL $920,760
04, EDUCACIÓN, CULTURA Y DEPORTE	12, COBERTURA ESTATAL	INJUZAC	PEO	ASISTENCIA SOCIAL Y SERVICIOS COMUNITARIOS	ASISTENCIA SOCIAL A LA JUVENTUD	OTORGAMIENTO DE BECAS A JÓVENES EN SERVICIO SOCIAL	COBERTURA ESTATAL	VARIAS	ENE-2011	DIC-2011	3,397,487.00	-	3,397,487.00	-	-	-	3,372,486.00	-	3,372,486.00	-	-	-	99.26%	100.00%	BECAS	2760	2760	1380	1380	5.2.1	02	APROBACIÓN INICIAL POR $2,791,000 AMPLIACIÓN DE $606,487 CANCELACIÓN PARCIAL $25,000
04, EDUCACIÓN, CULTURA Y DEPORTE	12, COBERTURA ESTATAL	INJUZAC	PEO	ASISTENCIA SOCIAL Y SERVICIOS COMUNITARIOS	ASISTENCIA SOCIAL A LA JUVENTUD	CENTROS DE INTEGRACIÓN JUVENIL A.C.	COBERTURA ESTATAL	VARIAS	ENE-2011	DIC-2011	589,202.00	-	589,202.00	-	-	-	589,202.00	-	589,202.00	-	-	-	100.00%	100.00%	CONVENIOS	1	1	300	200	5.2.1	02	
04, EDUCACIÓN, CULTURA Y DEPORTE	12, COBERTURA ESTATAL	INJUZAC	PEO	ASISTENCIA SOCIAL Y SERVICIOS COMUNITARIOS	ASISTENCIA SOCIAL A LA JUVENTUD	APOYOS A LA JUVENTUD	COBERTURA ESTATAL	VARIAS	ENE-2011	DIC-2011	850,000.00	-	850,000.00	-	-	-	335,027.00	-	335,027.00	-	-	-	39.41%	100.00%	PREMIOS	145	145	10294	9584	5.2.1	02	APROBACIÓN INICIAL POR $850,000.00 CANCELACIÓN PARCIAL $514,973.00
04, EDUCACIÓN, CULTURA Y DEPORTE	01, FRESNILLO	INZACE	FAM	INFRAESTRUCTURA FÍSICA EDUCATIVA	CONSTRUCCIÓN	PRIM. CUAUHTÉMOC CONSTRUCCIÓN DE UN AULA DIDÁCTICA	FRESNILLO	FRESNILLO FCTO, PROVIDENCIA	ABR-2011	JUN-2011	270,955.00	-	270,955.00	-	-	-	243,093.00	-	243,093.00	-	-	-	89.72%	100.00%	AULAS	1	1	30	45	5.3.6	01	
04, EDUCACIÓN, CULTURA Y DEPORTE	01, FRESNILLO	INZACE	FAM	INFRAESTRUCTURA FÍSICA EDUCATIVA	CONSTRUCCIÓN	SEC. TEC. NIÑOS HÉROES, CONSTRUCCIÓN DE UN AULA DIDÁCTICA	FRESNILLO	ESTACIÓN SAN JOSÉ	ABR-2011	JUL-2011	369,313.00	-	369,313.00	-	-	-	362,033.00	-	362,033.00	-	-	-	98.03%	100.00%	AULAS	1	1	133	200	5.3.6	01	
04, EDUCACIÓN, CULTURA Y DEPORTE	08, ZACATECAS	INZACE	FAM	INFRAESTRUCTURA FÍSICA EDUCATIVA	CONSTRUCCIÓN	SEC. NUEVA CREACIÓN, LAS QUINTAS, CONSTRUCCIÓN DE UN AULA DIDÁCTICA (SEGUNDA ETAPA)	GUADALUPE	GUADALUPE	ABR-2011	JUL-2011	566,578.00	-	566,578.00	-	-	-	570,284.00	-	570,284.00	-	-	-	100.65%	100.00%	AULAS	2	2	27	35	5.3.6	01	
04, EDUCACIÓN, CULTURA Y DEPORTE	10, OJOCALIENTE	INZACE	FAM	INFRAESTRUCTURA FÍSICA EDUCATIVA	CONSTRUCCIÓN	PRIM. GUADALUPE VICTORIA, CONSTRUCCIÓN DE DOS AULAS DIDÁCTICAS, (POR SUSTITUCIÓN)	OJOCALIENTE	EL REFUGIO	ABR-2011	JUL-2011	520,577.00	-	520,577.00	-	-	-	496,777.00	-	496,777.00	-	-	-	95.43%	100.00%	AULAS	2	2	54	83	5.3.6	01	
04, EDUCACIÓN, CULTURA Y DEPORTE	01, FRESNILLO	INZACE	FAM	INFRAESTRUCTURA FÍSICA EDUCATIVA	CONSTRUCCIÓN	J.N. MATEO GALLEGOS, CONSTRUCCIÓN DE UN AULA DIDÁCTICA	FRESNILLO	FRESNILLO	ABR-2011	JUN-2011	216,350.00	-	216,350.00	-	-	-	207,648.00	-	207,648.00	-	-	-	95.98%	100.00%	AULAS	1	1	28	42	5.3.6	01	
04, EDUCACIÓN, CULTURA Y DEPORTE	01, FRESNILLO	INZACE	FAM	INFRAESTRUCTURA FÍSICA EDUCATIVA	CONSTRUCCIÓN	PRIM. JUAN JOSÉ RÍOS, CONSTRUCCIÓN DE UN AULA DIDÁCTICA	FRESNILLO	FRESNILLO	ABR-2011	JUN-2011	303,155.00	-	303,155.00	-	-	-	253,551.00	-	253,551.00	-	-	-	83.64%	100.00%	AULAS	1	1	91	138	5.3.6	01	
04, EDUCACIÓN, CULTURA Y DEPORTE	08, ZACATECAS	INZACE	FAM	INFRAESTRUCTURA FÍSICA EDUCATIVA	CONSTRUCCIÓN	PRIM. VÍCTOR ROSALES, CONSTRUCCIÓN DE SEIS AULAS DIDÁCTICAS Y ESCALERAS	GUADALUPE	GUADALUPE	MAY-2011	JUL-2011	2,466,788.00	-	2,466,788.00	-	-	-	2,358,073.00	-	2,358,073.00	-	-	-	95.59%	100.00%	AULAS	6	6	277	416	5.3.6	01	
04, EDUCACIÓN, CULTURA Y DEPORTE	08, ZACATECAS	INZACE	FAM	INFRAESTRUCTURA FÍSICA EDUCATIVA	CONSTRUCCIÓN	J.N. BENEMÉRITO DE LAS AMÉRICAS, CONSTRUCCIÓN DE TRES AULAS DIDÁCTICAS	GUADALUPE	GUADALUPE	ABR-2011	AGO-2011	808,072.00	-	808,072.00	-	-	-	770,600.00	-	770,600.00	-	-	-	95.36%	100.00%	AULAS	3	3	80	90	5.3.6	01	
04, EDUCACIÓN, CULTURA Y DEPORTE	08, ZACATECAS	INZACE	FAM	INFRAESTRUCTURA FÍSICA EDUCATIVA	CONSTRUCCIÓN	SEC. JUAN PABLO GARCÍA MALDONADO, CONSTRUCCIÓN DE DOS AULAS DIDÁCTICAS Y ESCALERA	ZACATECAS	ZACATECAS	ABR-2011	JUL-2011	986,062.00	-	986,062.00	-	-	-	994,322.00	-	994,322.00	-	-	-	100.84%	100.00%	AULAS	2	2	152	228	5.3.6	01	
04, EDUCACIÓN, CULTURA Y DEPORTE	02, RÍO GRANDE	INZACE	FAM	INFRAESTRUCTURA FÍSICA EDUCATIVA	CONSTRUCCIÓN	PRIM. ALFONSO HERNÁNDEZ TORRES, CONSTRUCCIÓN DE UNA AULA DIDÁCTICA	GENERAL FRANCISCO R. MURGUÍA	LAS BOCAS	ABR-2011	JUN-2011	354,353.00	-	354,353.00	-	-	-	342,632.00	-	342,632.00	-	-	-	96.69%	100.00%	AULAS	1	1	13	20	5.3.6	01	

SECRETARÍA DE PLANEACIÓN Y DESARROLLO REGIONAL
COMITÉ DE PLANEACIÓN PARA EL DESARROLLO DEL ESTADO DE ZACATECAS
SEGUNDO INFORME DE GOBIERNO
ANEXO TÉCNICO
CIERRE DE EJERCICIO 2011
RESUMEN POR SECTOR

CEP2011

SECTOR	REGIÓN	DEPENDENCIA	FONDO O MODALIDAD DE INVERSIÓN	PROGRAMA	SUBPROGRAMA	DESCRIPCIÓN DE LA OBRA O ACCIÓN	MUNICIPIO	LOCALIDAD	FECHA DE: INICIO MMM/AAAA	TERMINO MMM/AAAA	ESTRUCTURA FINANCIERA 2011 (PESOS) APROBADA: TOTAL	FEDERAL	ESTATAL	MUNICIPAL	PARTICIP.	OTROS	ESTRUCTURA FINANCIERA 2011 (PESOS) EJERCIDA: TOTAL	FEDERAL	ESTATAL	MUNICIPAL	PARTICIP.	OTROS	AVANCE %: FINANCIERO	FÍSICO	METAS TOTALES: UNIDAD DE MEDIDA	PROGRAMADAS	ALCANZADAS	BENEFICIARIOS: HOMBRES	MUJERES	PED: EJE/ LÍNEA ESTRATÉGICA/ ESTRATEGIA	NUMERO DEL PROYECTO	OBSERVACIONES
04, EDUCACIÓN, CULTURA Y DEPORTE	01, FRESNILLO	INZACE	FAM	INFRAESTRUCTURA FÍSICA EDUCATIVA	CONSTRUCCIÓN	J.N. JUAN ESCUTIA, CONSTRUCCIÓN DE UNA AULA DIDÁCTICA	FRESNILLO	FRESNILLO	JUN-2011	AGO-2011	350,788.00	-	350,788.00	-	-	-	324,891.00	-	324,891.00	-	-	-	92.62%	100.00%	AULAS	1	1	61	91	5.3.6	01	
04, EDUCACIÓN, CULTURA Y DEPORTE	01, FRESNILLO	INZACE	FAM	INFRAESTRUCTURA FÍSICA EDUCATIVA	CONSTRUCCIÓN	J.N. FELIPE ÁNGELES, CONSTRUCCIÓN DE UNA AULA DIDÁCTICA	FRESNILLO	FRESNILLO	JUN-2011	AGO-2011	358,619.00	-	358,619.00	-	-	-	311,536.00	-	311,536.00	-	-	-	86.87%	100.00%	AULAS	1	1	24	37	5.3.6	01	
04, EDUCACIÓN, CULTURA Y DEPORTE	01, FRESNILLO	INZACE	PESO POR PESO	INFRAESTRUCTURA FÍSICA EDUCATIVA	CONSTRUCCIÓN	CECYTE, CONSTRUCCIÓN DE LABORATORIO DE COMPUTO	FRESNILLO	PLATEROS	JUN-2011	SEP-2011	1,890,434.00	-	1,890,434.00	-	-	-	1,857,146.00	-	1,857,146.00	-	-	-	98.24%	100.00%	LABORATORIO	1	1	131	187	5.3.6	01	
04, EDUCACIÓN, CULTURA Y DEPORTE	01, FRESNILLO	INZACE	FAM	INFRAESTRUCTURA FÍSICA EDUCATIVA	CONSTRUCCIÓN	J.N. OCTAVIO PAZ, CONSTRUCCIÓN DE UNA AULA DIDÁCTICA Y SERVICIOS SANITARIOS INDIVIDUALES	FRESNILLO	FRESNILLO	JUN-2011	SEP-2011	1,013,248.00	-	1,013,248.00	-	-	-	924,537.00	-	924,537.00	-	-	-	91.24%	300.00%	AULAS	1	3	8	12	5.3.6	01	LAS METAS ALCANZADAS SON TRES YA QUE ORIGINALMENTE ERA UNA AULA Y POSTERIORMENTE SE HIZO LOS SERVICIOS SANITARIOS
04, EDUCACIÓN, CULTURA Y DEPORTE	08, ZACATECAS	INZACE	FAM	INFRAESTRUCTURA FÍSICA EDUCATIVA	CONSTRUCCIÓN	J.N. TZINTZILINI, CONSTRUCCIÓN DE UNA AULA DIDÁCTICA	ZACATECAS	ZACATECAS	JUN-2011	AGO-2011	358,449.00	-	358,449.00	-	-	-	308,877.00	-	308,877.00	-	-	-	86.17%	100.00%	AULAS	1	1	48	73	5.3.6	01	
04, EDUCACIÓN, CULTURA Y DEPORTE	08, ZACATECAS	INZACE	FAM	INFRAESTRUCTURA FÍSICA EDUCATIVA	CONSTRUCCIÓN	PRIM. FRANCISCO VILLA, CONSTRUCCIÓN DE UNA AULA DIDÁCTICA	ZACATECAS	ZACATECAS LA TOMA	JUN-2011	AGO-2011	364,020.00	-	364,020.00	-	-	-	315,701.00	-	315,701.00	-	-	-	86.73%	100.00%	AULAS	1	1	47	70	5.3.6	01	
04, EDUCACIÓN, CULTURA Y DEPORTE	01, FRESNILLO	INZACE	FAM	INFRAESTRUCTURA FÍSICA EDUCATIVA	CONSTRUCCIÓN	J.N MANUEL M. PONCE, CONSTRUCCIÓN DE UNA AULA DIDÁCTICA	CALERA	VÍCTOR ROSALES	JUN-2011	AGO-2011	355,081.00	-	355,081.00	-	-	-	328,943.00	-	328,943.00	-	-	-	92.64%	100.00%	AULAS	1	1	47	70	5.3.6	01	
04, EDUCACIÓN, CULTURA Y DEPORTE	01, FRESNILLO	INZACE	FAM	INFRAESTRUCTURA FÍSICA EDUCATIVA	CONSTRUCCIÓN	SEC. TEC. RAFAEL RAMÍREZ CASTAÑEDA, CONSTRUCCIÓN DE DOS AULAS DIDÁCTICAS	CALERA	VÍCTOR ROSALES	JUN-2011	SEP-2011	875,951.00	-	875,951.00	-	-	-	811,807.00	-	811,807.00	-	-	-	92.68%	100.00%	AULAS	2	2	201	303	5.3.6	01	
04, EDUCACIÓN, CULTURA Y DEPORTE	01, FRESNILLO	INZACE	FAM	INFRAESTRUCTURA FÍSICA EDUCATIVA	CONSTRUCCIÓN	J.N JOSÉ VASCONCELOS, CONSTRUCCIÓN DE UNA AULA DIDÁCTICA	FRESNILLO	FRESNILLO	JUN-2011	AGO-2011	345,214.00	-	345,214.00	-	-	-	331,961.00	-	331,961.00	-	-	-	96.16%	100.00%	AULAS	1	1	38	58	5.3.6	01	
04, EDUCACIÓN, CULTURA Y DEPORTE	08, ZACATECAS	INZACE	FAM	INFRAESTRUCTURA FÍSICA EDUCATIVA	CONSTRUCCIÓN	J.N DESPERTAR, CONSTRUCCIÓN DE UNA AULA DIDÁCTICA Y SANITARIOS INDIVIDUALES	GUADALUPE	LA LUZ	JUN-2011	SEP-2011	755,307.00	-	755,307.00	-	-	-	671,068.00	-	671,068.00	-	-	-	88.85%	300.00%	AULAS	1	3	16	23	5.3.6	01	
04, EDUCACIÓN, CULTURA Y DEPORTE	06, JEREZ	INZACE	FAM	INFRAESTRUCTURA FÍSICA EDUCATIVA	CONSTRUCCIÓN	T.V FUENSANTA, CONSTRUCCIÓN DE DOS AULAS DIDÁCTICAS	JEREZ	JEREZ	JUN-2011	SEP-2011	695,857.00	-	695,857.00	-	-	-	607,616.00	-	607,616.00	-	-	-	87.32%	100.00%	AULAS	2	2	46	69	5.3.6	01	
04, EDUCACIÓN, CULTURA Y DEPORTE	03, SOMBRERETE	INZACE	FAM	INFRAESTRUCTURA FÍSICA EDUCATIVA	CONSTRUCCIÓN	J.N MARGARITA MAZA DE JUÁREZ, CONSTRUCCIÓN DE UNA AULA DIDÁCTICA	JIMÉNEZ DEL TEUL	JIMÉNEZ DEL TEUL	JUN-2011	AGO-2011	363,786.00	-	363,786.00	-	-	-	331,058.00	-	331,058.00	-	-	-	91.00%	100.00%	AULAS	1	1	29	45	5.3.6	01	
04, EDUCACIÓN, CULTURA Y DEPORTE	08, ZACATECAS	INZACE	FAM	INFRAESTRUCTURA FÍSICA EDUCATIVA	CONSTRUCCIÓN	PRIM. ENRIQUE ESTRADA, REHABILITACIÓN DE SANITARIOS Y RED ELÉCTRICA	ZACATECAS	ZACATECAS	JUN-2011	SEP-2011	474,875.00	-	474,875.00	-	-	-	373,785.00	-	373,785.00	-	-	-	78.71%	100.00%	SERVICIO	1	1	230	346	5.3.6	01	
04, EDUCACIÓN, CULTURA Y DEPORTE	08, ZACATECAS	INZACE	FAM	INFRAESTRUCTURA FÍSICA EDUCATIVA	CONSTRUCCIÓN	PRIM. LÁZARO CÁRDENAS, CONSTRUCCIÓN DE DOS AULAS DIDÁCTICAS	ZACATECAS	ZACATECAS	JUN-2011	SEP-2011	659,439.00	-	659,439.00	-	-	-	628,353.00	-	628,353.00	-	-	-	95.29%	100.00%	AULAS	2	2	194	291	5.3.6	01	
04, EDUCACIÓN, CULTURA Y DEPORTE	10, OJOCALIENTE	INZACE	FAM	INFRAESTRUCTURA FÍSICA EDUCATIVA	CONSTRUCCIÓN	PRIM. JOSÉ MARÍA MORELOS Y PAVÓN, CONSTRUCCIÓN DE DOS AULAS DIDÁCTICAS (POR SUSTITUCIÓN)	GENARO CODINA	PASO DE MÉNDEZ	JUN-2011	SEP-2011	648,094.00	-	648,094.00	-	-	-	625,626.00	-	625,626.00	-	-	-	96.53%	100.00%	AULAS	2	2	61	92	5.3.6	01	
04, EDUCACIÓN, CULTURA Y DEPORTE	02, RÍO GRANDE	INZACE	FAM	INFRAESTRUCTURA FÍSICA EDUCATIVA	CONSTRUCCIÓN	J.N. HERNÁN CORTES, CONSTRUCCIÓN DE UN A AULA DIDÁCTICA	JUAN ALDAMA	JUAN ALDAMA	JUN-2011	AGO-2011	349,382.00	-	349,382.00	-	-	-	322,695.00	-	322,695.00	-	-	-	92.36%	100.00%	AULAS	1	1	50	75	5.3.6	01	
04, EDUCACIÓN, CULTURA Y DEPORTE	04, PINOS	INZACE	FAM	INFRAESTRUCTURA FÍSICA EDUCATIVA	CONSTRUCCIÓN	J.N. JUVENAL, CONSTRUCCIÓN DE UNA AULA DIDÁCTICA	PINOS	ESTANCIA DE GUADALUPE	JUN-2011	AGO-2011	377,430.00	-	377,430.00	-	-	-	338,515.00	-	338,515.00	-	-	-	89.69%	100.00%	AULAS	1	1	41	63	5.3.6	01	
04, EDUCACIÓN, CULTURA Y DEPORTE	04, PINOS	INZACE	FAM	INFRAESTRUCTURA FÍSICA EDUCATIVA	CONSTRUCCIÓN	PRIM. JOSÉ MARÍA MORELOS, CONSTRUCCIÓN DE UNA AULA DIDÁCTICA	PINOS	SAN JOSÉ DE BERNALEJO	JUN-2011	AGO-2011	334,602.00	-	334,602.00	-	-	-	307,882.00	-	307,882.00	-	-	-	92.01%	100.00%	AULAS	1	1	38	58	5.3.6	01	
04, EDUCACIÓN, CULTURA Y DEPORTE	01, FRESNILLO	INZACE	FAM	INFRAESTRUCTURA FÍSICA EDUCATIVA	CONSTRUCCIÓN	T.V. PROFR. OTILIO EDUARDO MONTAÑO, CONSTRUCCIÓN DE UNA AULA DIDÁCTICA	FRESNILLO	MORFIN CHÁVEZ	JUN-2011	AGO-2011	343,319.00	-	343,319.00	-	-	-	304,323.00	-	304,323.00	-	-	-	88.64%	100.00%	AULAS	1	1	10	16	5.3.6	01	
04, EDUCACIÓN, CULTURA Y DEPORTE	01, FRESNILLO	INZACE	FAM	INFRAESTRUCTURA FÍSICA EDUCATIVA	CONSTRUCCIÓN	PRIM. JOSÉ VASCONCELOS, CONSTRUCCIÓN DE UNA AULA DIDÁCTICA	FRESNILLO	FRESNILLO	JUN-2011	AGO-2011	366,687.00	-	366,687.00	-	-	-	333,836.00	-	333,836.00	-	-	-	91.04%	100.00%	AULAS	1	1	144	218	5.3.6	01	
04, EDUCACIÓN, CULTURA Y DEPORTE	09, JUCHIPILA	INZACE	FAM	INFRAESTRUCTURA FÍSICA EDUCATIVA	CONSTRUCCIÓN	PR. GRAL. ANTONIO ROSALES, CONSTRUCCIÓN DE UNA AULA DIDÁCTICA	JUCHIPILA	JUCHIPILA	JUN-2011	AGO-2011	555,883.00	-	555,883.00	-	-	-	538,127.00	-	538,127.00	-	-	-	96.81%	100.00%	AULAS	1	1	135	202	5.3.6	01	
04, EDUCACIÓN, CULTURA Y DEPORTE	04, PINOS	INZACE	FAM	INFRAESTRUCTURA FÍSICA EDUCATIVA	CONSTRUCCIÓN	T.V. SEC. JUANA DE ASBAJE, CONSTRUCCIÓN DE UNA AULA DIDÁCTICA	LORETO	LORETO	JUL-2011	AGO-2011	372,525.00	-	372,525.00	-	-	-	326,472.00	-	326,472.00	-	-	-	87.64%	100.00%	AULAS	1	1	138	207	5.3.6	01	
04, EDUCACIÓN, CULTURA Y DEPORTE	04, PINOS	INZACE	FAM	INFRAESTRUCTURA FÍSICA EDUCATIVA	CONSTRUCCIÓN	T.V. SEC. DIEGO RIVERA, CONSTRUCCIÓN DE UNA AULA DIDÁCTICA	LORETO	SAN MARCOS	JUL-2011	AGO-2011	323,928.00	-	323,928.00	-	-	-	316,507.00	-	316,507.00	-	-	-	97.71%	100.00%	AULAS	1	1	14	27	5.3.6	01	
04, EDUCACIÓN, CULTURA Y DEPORTE	01, FRESNILLO	INZACE	FAM	INFRAESTRUCTURA FÍSICA EDUCATIVA	CONSTRUCCIÓN	CENTRO DE EDUCACIÓN MÚLTIPLE GABRIELA BRIMMER, CONSTRUCCIÓN DE UNA AULA DIDÁCTICA	FRESNILLO	FRESNILLO	JUL-2011	SEP-2011	399,507.00	-	399,507.00	-	-	-	400,407.00	-	400,407.00	-	-	-	100.23%	100.00%	AULAS	1	1	50	51	5.3.6	01	
04, EDUCACIÓN, CULTURA Y DEPORTE	08, ZACATECAS	INZACE	FAM	INFRAESTRUCTURA FÍSICA EDUCATIVA	CONSTRUCCIÓN	PRIM. VEINTE DE NOVIEMBRE, CONSTRUCCIÓN DE UNA AULA DIDÁCTICA	GUADALUPE	CIENEGUITAS	JUL-2011	AGO-2011	331,366.00	-	331,366.00	-	-	-	323,190.00	-	323,190.00	-	-	-	97.53%	100.00%	AULAS	1	1	135	204	5.3.6	01	

SECRETARÍA DE PLANEACIÓN Y DESARROLLO REGIONAL
COMITÉ DE PLANEACIÓN PARA EL DESARROLLO DEL ESTADO DE ZACATECAS
SEGUNDO INFORME DE GOBIERNO
ANEXO TÉCNICO
CIERRE DE EJERCICIO 2011
RESUMEN POR SECTOR

CEP2011

SECTOR	REGIÓN	DEPENDENCIA	FONDO O MODALIDAD DE INVERSIÓN	PROGRAMA	SUBPROGRAMA	DESCRIPCIÓN DE LA OBRA O ACCIÓN	MUNICIPIO	LOCALIDAD	FECHA DE:		ESTRUCTURA FINANCIERA 2011 (PESOS) APROBADA						ESTRUCTURA FINANCIERA 2011 (PESOS) EJERCIDA						AVANCE %		METAS TOTALES			BENEFICIARIOS		PED	NUMERO DEL PROYECTO	OBSERVACIONES
									INICIO MMM/AAAA	TERMINO MMM/AAAA	TOTAL	FEDERAL	ESTATAL	MUNICIPAL	PARTICIP.	OTROS	TOTAL	FEDERAL	ESTATAL	MUNICIPAL	PARTICIP.	OTROS	FINANCIERO	FÍSICO	UNIDAD DE MEDIDA	PROGRAMADAS	ALCANZADAS	HOMBRES	MUJERES	EJE/ LÍNEA ESTRATÉGICA/ ESTRATEGIA		
04, EDUCACIÓN, CULTURA Y DEPORTE	01, FRESNILLO	INZACE	FAM	INFRAESTRUCTURA FÍSICA EDUCATIVA	CONSTRUCCIÓN	PRIM. DE NUEVA CREACIÓN, CONSTRUCCIÓN DE TRES AULAS DIDÁCTICAS, SERVICIOS SANITARIOS Y CERCO PERIMETRAL	CALERA	VÍCTOR ROSALES	JUL-2011	NOV-2011	2,138,038.00	-	2,138,038.00	-	-	-	2,015,270.00	-	2,015,270.00	-	-	-	94.26%	233.33%	AULAS	3	7	20	32	5.3.6	01	
04, EDUCACIÓN, CULTURA Y DEPORTE	10, OJOCALIENTE	INZACE	FAM	INFRAESTRUCTURA FÍSICA EDUCATIVA	CONSTRUCCIÓN	PRIM. RAMÓN LÓPEZ VELARDE, SUSTITUCIÓN DE TECHO DE DOS AULAS POR MULTIPANEL	GENARO CODINA	SANTA TERESA	JUL-2011	AGO-2011	241,995.00	-	241,995.00	-	-	-	252,533.00	-	252,533.00	-	-	-	104.35%	100.00%	AULAS	2	2	12	19	5.3.6	01	
04, EDUCACIÓN, CULTURA Y DEPORTE	04, PINOS	INZACE	FAM	INFRAESTRUCTURA FÍSICA EDUCATIVA	CONSTRUCCIÓN	PRIM. RAFAEL RAMÍREZ CASTAÑEDA, CONSTRUCCIÓN DE MODULO DE SERVICIOS SANITARIOS	LORETO	SAN MARCOS	JUL-2011	OCT-2011	723,582.00	-	723,582.00	-	-	-	689,351.00	-	689,351.00	-	-	-	95.27%	100.00%	SERVICIO	2	2	208	175	5.3.6	01	
04, EDUCACIÓN, CULTURA Y DEPORTE	08, ZACATECAS	INZACE	FAM	INFRAESTRUCTURA FÍSICA EDUCATIVA	CONSTRUCCIÓN	PRIM. J TRINIDAD GARCÍA CADENA, CONSTRUCCIÓN DE UNA AULA DIDÁCTICA Y REHABILITACIÓN DE DORMITORIOS	GUADALUPE	GUADALUPE	JUL-2011	OCT-2011	1,185,480.00	-	1,185,480.00	-	-	-	1,170,777.00	-	1,170,777.00	-	-	-	98.76%	300.00%	AULAS	1	3	62	93	5.3.6	01	
04, EDUCACIÓN, CULTURA Y DEPORTE	01, FRESNILLO	INZACE	FAM	INFRAESTRUCTURA FÍSICA EDUCATIVA	CONSTRUCCIÓN	PRIM. JOSÉ MA. MORELOS, CONSTRUCCIÓN DE DOS AULAS DIDÁCTICAS	FRESNILLO	FRESNILLO	JUL-2011	OCT-2011	600,339.00	-	600,339.00	-	-	-	587,025.00	-	587,025.00	-	-	-	97.78%	100.00%	AULAS	2	2	89	97	5.3.6	01	
04, EDUCACIÓN, CULTURA Y DEPORTE	02, RÍO GRANDE	INZACE	FAM	INFRAESTRUCTURA FÍSICA EDUCATIVA	CONSTRUCCIÓN	PRIM. BENITO JUÁREZ, CONSTRUCCIÓN DE UNA AULA DIDÁCTICA	RÍO GRANDE	RIO GRANDE	JUL-2011	AGO-2011	333,429.00	-	333,429.00	-	-	-	326,290.00	-	326,290.00	-	-	-	97.86%	100.00%	AULAS	1	1	263	256	5.3.6	01	
04, EDUCACIÓN, CULTURA Y DEPORTE	04, PINOS	INZACE	FAM	INFRAESTRUCTURA FÍSICA EDUCATIVA	CONSTRUCCIÓN	SEC. FRANCISCO GOITIA, REHABILITACIÓN DE SERVICIOS SANITARIOS	LORETO	LORETO	JUL-2011	OCT-2011	741,584.00	-	741,584.00	-	-	-	781,578.00	-	781,578.00	-	-	-	105.39%	100.00%	SERVICIOS	2	2	212	318	5.3.6	01	
04, EDUCACIÓN, CULTURA Y DEPORTE	05, TLALTENANGO	INZACE	FAM	INFRAESTRUCTURA FÍSICA EDUCATIVA	CONSTRUCCIÓN	J.N. SOR JUANA INÉS DE LA CRUZ, CONSTRUCCIÓN DE UNA AULA DIDÁCTICA	TEPECHITLÁN	TEPECHITLAN	JUL-2011	SEP-2011	348,336.00	-	348,336.00	-	-	-	334,194.00	-	334,194.00	-	-	-	95.94%	100.00%	AULAS	1	1	18	23	5.3.6	01	
04, EDUCACIÓN, CULTURA Y DEPORTE	10, OJOCALIENTE	INZACE	PESO POR PESO	INFRAESTRUCTURA FÍSICA EDUCATIVA	CONSTRUCCIÓN	COBACH TRANCOSO	TRANCOSO	TRANCOSO	NOV-2011	MAR-2012	2,260,065.00	-	2,260,065.00	-	-	-	2,260,065.00	-	2,260,065.00	-	-	-	100.00%	100.00%	AULAS	6	6	165	179	5.3.6	01	
04, EDUCACIÓN, CULTURA Y DEPORTE	08, ZACATECAS	INZACE	FAM	INFRAESTRUCTURA FÍSICA EDUCATIVA	CONSTRUCCIÓN	J.N. MINERVA, CONSTRUCCIÓN DE UNA AULA DIDÁCTICA	ZACATECAS	ZACATECAS	JUL-2011	SEP-2011	346,547.00	-	346,547.00	-	-	-	329,182.00	-	329,182.00	-	-	-	94.99%	100.00%	AULAS	1	1	49	74	5.3.6	01	
04, EDUCACIÓN, CULTURA Y DEPORTE	01, FRESNILLO	INZACE	FAM	INFRAESTRUCTURA FÍSICA EDUCATIVA	CONSTRUCCIÓN	J.N. SOR JUANA INÉS DE LA CRUZ, CONSTRUCCIÓN DE UNA AULA DIDÁCTICA	VALPARAÍSO	VALPARAÍSO	JUL-2011	SEP-2011	347,522.00	-	347,522.00	-	-	-	322,113.00	-	322,113.00	-	-	-	92.69%	100.00%	AULAS	1	1	13	19	5.3.6	01	
04, EDUCACIÓN, CULTURA Y DEPORTE	06, JEREZ	INZACE	FAM	INFRAESTRUCTURA FÍSICA EDUCATIVA	CONSTRUCCIÓN	J.N. GABRIELA MISTRAL, CONSTRUCCIÓN DE UNA AULA DIDÁCTICA	JEREZ	JEREZ	JUL-2011	AGO-2011	324,936.00	-	324,936.00	-	-	-	265,799.00	-	265,799.00	-	-	-	81.80%	100.00%	AULAS	1	1	48	63	5.3.6	01	
04, EDUCACIÓN, CULTURA Y DEPORTE	03, SOMBRERETE	INZACE	FAM	INFRAESTRUCTURA FÍSICA EDUCATIVA	CONSTRUCCIÓN	J.N. JUAN DE LA BARRERA, CONSTRUCCIÓN DE AULA DIDÁCTICA	SOMBRERETE	COLONIA GONZÁLEZ ORTEGA	JUL-2011	AGO-2011	334,737.00	-	334,737.00	-	-	-	319,512.00	-	319,512.00	-	-	-	95.45%	100.00%	AULAS	1	1	61	93	5.3.6	01	
04, EDUCACIÓN, CULTURA Y DEPORTE	01, FRESNILLO	INZACE	FAM	INFRAESTRUCTURA FÍSICA EDUCATIVA	CONSTRUCCIÓN	PRIM. GUADALUPE VICTORIA, CONSTRUCCIÓN DE SERVICIOS SANITARIOS	FRESNILLO	SEIS DE ENERO	JUL-2011	OCT-2011	828,171.00	-	828,171.00	-	-	-	809,180.00	-	809,180.00	-	-	-	97.71%	100.00%	SERVICIOS	2	2	210	191	5.3.6	01	
04, EDUCACIÓN, CULTURA Y DEPORTE	08, ZACATECAS	INZACE	FAM	INFRAESTRUCTURA FÍSICA EDUCATIVA	CONSTRUCCIÓN	SEC.TEC. NO. 67 LUIS DE LA ROSA OTEIZA, CONSTRUCCIÓN DE UNA AULA DIDÁCTICA	GUADALUPE	GUADALUPE	JUL-2011	SEP-2011	337,264.00	-	337,264.00	-	-	-	333,289.00	-	333,289.00	-	-	-	98.82%	100.00%	AULAS	1	1	127	181	5.3.6	01	
04, EDUCACIÓN, CULTURA Y DEPORTE	02, RÍO GRANDE	INZACE	FAM	INFRAESTRUCTURA FÍSICA EDUCATIVA	CONSTRUCCIÓN	PRIM, 18 DE MARZO, CONSTRUCCIÓN DE UNA AULA DIDÁCTICA	RÍO GRANDE	JOSÉ MARÍA MORELOS Y PAVÓN (LA ALMOLOYA)	JUL-2011	AGO-2011	353,135.00	-	353,135.00	-	-	-	346,197.00	-	346,197.00	-	-	-	98.04%	100.00%	AULAS	1	1	84	125	5.3.6	01	
04, EDUCACIÓN, CULTURA Y DEPORTE	06, JEREZ	INZACE	FAM	INFRAESTRUCTURA FÍSICA EDUCATIVA	CONSTRUCCIÓN	SEC. ARMANDO CRUZ PALOMINO, CONSTRUCCIÓN DE UNA AULA DIDÁCTICA	JEREZ	JEREZ	JUL-2011	SEP-2011	516,459.00	-	516,459.00	-	-	-	487,470.00	-	487,470.00	-	-	-	94.39%	100.00%	AULAS	1	1	122	174	5.3.6	01	
04, EDUCACIÓN, CULTURA Y DEPORTE	10, OJOCALIENTE	INZACE	FAM	INFRAESTRUCTURA FÍSICA EDUCATIVA	CONSTRUCCIÓN	J.N. JEAN PIAGET, CONSTRUCCIÓN DE UNA AULA DIDÁCTICA	GENERAL PÁNFILO NATERA	EL SAUCITO (EL HORNO)	AGO-2011	SEP-2011	313,840.00	-	313,840.00	-	-	-	303,099.00	-	303,099.00	-	-	-	96.58%	100.00%	AULAS	1	1	25	39	5.3.6	01	
04, EDUCACIÓN, CULTURA Y DEPORTE	06, JEREZ	INZACE	FAM	INFRAESTRUCTURA FÍSICA EDUCATIVA	CONSTRUCCIÓN	PRIM. MANUEL MÁRQUEZ SALAZAR, CONSTRUCCIÓN DE DOS AULAS DIDÁCTICAS	JEREZ	JEREZ	JUL-2011	OCT-2011	694,747.00	-	694,747.00	-	-	-	662,914.00	-	662,914.00	-	-	-	95.42%	100.00%	AULAS	2	2	36	33	5.3.6	01	
04, EDUCACIÓN, CULTURA Y DEPORTE	02, RÍO GRANDE	INZACE	FAM	INFRAESTRUCTURA FÍSICA EDUCATIVA	CONSTRUCCIÓN	PRIM. MIGUEL HIDALGO , REHABILITACIÓN GENERAL	RÍO GRANDE	LAS ESPERANZAS (EL RANCHITO)	JUL-2011	SEP-2011	413,208.00	-	413,208.00	-	-	-	410,176.00	-	410,176.00	-	-	-	99.27%	100.00%	ESCUELA	1	1	173	188	5.3.6	01	
04, EDUCACIÓN, CULTURA Y DEPORTE	10, OJOCALIENTE	INZACE	FAM	INFRAESTRUCTURA FÍSICA EDUCATIVA	CONSTRUCCIÓN	PRIM. FELIPE CARRILLO PUERTO, CONSTRUCCIÓN DE AULA DIDÁCTICA Y SERVICIOS SANITARIOS	OJOCALIENTE	POZO DE JARILLAS	JUL-2011	OCT-2011	869,645.00	-	869,645.00	-	-	-	851,976.00	-	851,976.00	-	-	-	97.97%	100.00%	AULAS	3	3	79	119	5.3.6	01	
04, EDUCACIÓN, CULTURA Y DEPORTE	09, JUCHIPILA	INZACE	FAM	INFRAESTRUCTURA FÍSICA EDUCATIVA	CONSTRUCCIÓN	J.N. NOCHISTLÁN, CONSTRUCCIÓN DE UNA AULA DIDÁCTICA	NOCHISTLÁN DE MEJÍA	NOCHISTLÁN DE MEJÍA	JUL-2011	SEP-2011	362,505.00	-	362,505.00	-	-	-	348,030.00	-	348,030.00	-	-	-	96.01%	100.00%	AULAS	1	1	34	52	5.3.6	01	
04, EDUCACIÓN, CULTURA Y DEPORTE	02, RÍO GRANDE	INZACE	FAM	INFRAESTRUCTURA FÍSICA EDUCATIVA	CONSTRUCCIÓN	PRIM. GRAL. PÁNFILO NATERA, CONSTRUCCIÓN DE AULA DIDÁCTICA	RÍO GRANDE	RIO GRANDE	JUL-2011	SEP-2011	364,048.00	-	364,048.00	-	-	-	304,715.00	-	304,715.00	-	-	-	83.70%	100.00%	AULAS	1	1	145	189	5.3.6	01	
04, EDUCACIÓN, CULTURA Y DEPORTE	09, JUCHIPILA	INZACE	FAM	INFRAESTRUCTURA FÍSICA EDUCATIVA	CONSTRUCCIÓN	T.V. SEC. MAURICIO MAGDALENO, CONSTRUCCIÓN DE UNA AULA DIDÁCTICA	TABASCO	EL COYOQUE	JUL-2011	SEP-2011	354,144.00	-	354,144.00	-	-	-	337,942.00	-	337,942.00	-	-	-	95.43%	100.00%	AULAS	1	1	28	28	5.3.6	01	
04, EDUCACIÓN, CULTURA Y DEPORTE	06, JEREZ	INZACE	FAM	INFRAESTRUCTURA FÍSICA EDUCATIVA	CONSTRUCCIÓN	PRIM. RAFAEL RAMÍREZ CASTAÑEDA, CONSTRUCCIÓN DE UNA AULA DIDÁCTICA	VILLANUEVA	VILLANUEVA	JUL-2011	OCT-2011	337,533.00	-	337,533.00	-	-	-	284,823.00	-	284,823.00	-	-	-	84.38%	100.00%	AULAS	1	1	65	98	5.3.6	01	

SECRETARÍA DE PLANEACIÓN Y DESARROLLO REGIONAL
COMITÉ DE PLANEACIÓN PARA EL DESARROLLO DEL ESTADO DE ZACATECAS
SEGUNDO INFORME DE GOBIERNO
ANEXO TÉCNICO
CIERRE DE EJERCICIO 2011
RESUMEN POR SECTOR

CEP2011

SECTOR	REGIÓN	DEPENDENCIA	FONDO O MODALIDAD DE INVERSIÓN	PROGRAMA	SUBPROGRAMA	DESCRIPCIÓN DE LA OBRA O ACCIÓN	MUNICIPIO	LOCALIDAD	FECHA DE:		ESTRUCTURA FINANCIERA 2011 (PESOS) APROBADA						ESTRUCTURA FINANCIERA 2011 (PESOS) EJERCIDA						AVANCE %		METAS TOTALES			BENEFICIARIOS		PED	NUMERO DEL PROYECTO	OBSERVACIONES
									INICIO MMM/AAAA	TERMINO MMM/AAAA	TOTAL	FEDERAL	ESTATAL	MUNICIPAL	PARTICIP.	OTROS	TOTAL	FEDERAL	ESTATAL	MUNICIPAL	PARTICIP.	OTROS	FINANCIERO	FÍSICO	UNIDAD DE MEDIDA	PROGRAMADAS	ALCANZADAS	HOMBRES	MUJERES	EJE/ LÍNEA ESTRATÉGICA/ ESTRATEGIA		
04, EDUCACIÓN, CULTURA Y DEPORTE	08, ZACATECAS	INZACE	FAM	INFRAESTRUCTURA FÍSICA EDUCATIVA	CONSTRUCCIÓN	CENTRO DE ATENCIÓN MÚLTIPLE FCO. GABILONDO SOLER, CONSTRUCCIÓN DE UNA AULA COCINA	ZACATECAS	ZACATECAS	JUL-2011	SEP-2011	516,980.00	-	516,980.00	-	-	-	494,089.00	-	494,089.00	-	-	-	95.57%	100.00%	AULAS	1	1	12	18	5.3.6	01	
04, EDUCACIÓN, CULTURA Y DEPORTE	04, PINOS	INZACE	FAM	INFRAESTRUCTURA FÍSICA EDUCATIVA	CONSTRUCCIÓN	J.N. MARGARITA MAZA DE JUÁREZ, CONSTRUCCIÓN DE UNA AULA DIDÁCTICA	VILLA GONZÁLEZ ORTEGA	VILLA GONZÁLEZ ORTEGA	JUL-2011	SEP-2011	323,717.00	-	323,717.00	-	-	-	307,392.00	-	307,392.00	-	-	-	94.96%	100.00%	AULAS	1	1	44	67	5.3.6	01	
04, EDUCACIÓN, CULTURA Y DEPORTE	04, PINOS	INZACE	FAM	INFRAESTRUCTURA FÍSICA EDUCATIVA	CONSTRUCCIÓN	PRIM. JOSÉ MA. MORELOS, SUSTITUCIÓN DE TECHOS DE DOS AULAS, POR TECHO MULTIPANEL	PINOS	SAN JOSÉ DE LA VENTA	JUL-2011	SEP-2011	285,686.00	-	285,686.00	-	-	-	283,362.00	-	283,362.00	-	-	-	99.19%	100.00%	AULAS	2	2	47	43	5.3.6	01	
04, EDUCACIÓN, CULTURA Y DEPORTE	04, PINOS	INZACE	FAM	INFRAESTRUCTURA FÍSICA EDUCATIVA	CONSTRUCCIÓN	PRIM. INDEPENDENCIA, SUSTITUCIÓN DE TECHO DE DOS AULAS, POR TECHO MULTIPANEL	PINOS	SAN MARTÍN	JUL-2011	SEP-2011	260,069.00	-	260,069.00	-	-	-	260,069.00	-	260,069.00	-	-	-	100.00%	100.00%	AULAS	2	2	58	70	5.3.6	01	
04, EDUCACIÓN, CULTURA Y DEPORTE	04, PINOS	INZACE	FAM	INFRAESTRUCTURA FÍSICA EDUCATIVA	CONSTRUCCIÓN	PRIM. JULIÁN GUERRERO, CONSTRUCCIÓN DE UNA AULA DIDÁCTICA	VILLA GARCÍA	AGUA GORDA	AGO-2011	OCT-2011	333,504.00	-	333,504.00	-	-	-	242,271.00	-	242,271.00	-	-	-	72.64%	100.00%	AULAS	1	1	77	85	5.3.6	01	
04, EDUCACIÓN, CULTURA Y DEPORTE	02, RÍO GRANDE	INZACE	FAM	INFRAESTRUCTURA FÍSICA EDUCATIVA	CONSTRUCCIÓN	J.N. JOSÉ VASCONCELOS, CONSTRUCCIÓN DE AULA DIDÁCTICA	GENERAL FRANCISCO R. MURGUÍA	GENERAL FRANCISCO R. MURGUÍA	AGO-2011	SEP-2011	347,089.00	-	347,089.00	-	-	-	340,469.00	-	340,469.00	-	-	-	98.09%	100.00%	AULAS	1	1	32	47	5.3.6	01	
04, EDUCACIÓN, CULTURA Y DEPORTE	06, JEREZ	INZACE	FAM	INFRAESTRUCTURA FÍSICA EDUCATIVA	CONSTRUCCIÓN	J.N. IRMA HERNÁNDEZ, CONSTRUCCIÓN DE UNA AULA DIDÁCTICA	JEREZ	JEREZ	JUL-2011	SEP-2011	388,155.00	-	388,155.00	-	-	-	367,105.00	-	367,105.00	-	-	-	94.58%	100.00%	AULAS	1	1	61	68	5.3.6	01	
04, EDUCACIÓN, CULTURA Y DEPORTE	01, FRESNILLO	INZACE	FAM	INFRAESTRUCTURA FÍSICA EDUCATIVA	CONSTRUCCIÓN	J.N. AMALIA RAMÍREZ, CONSTRUCCIÓN DE UNA AULA DIDÁCTICA	CALERA	CALERA	JUL-2011	SEP-2011	327,079.00	-	327,079.00	-	-	-	305,367.00	-	305,367.00	-	-	-	93.36%	100.00%	AULAS	1	1	17	25	5.3.6	01	
04, EDUCACIÓN, CULTURA Y DEPORTE	10, OJOCALIENTE	INZACE	FAM	INFRAESTRUCTURA FÍSICA EDUCATIVA	CONSTRUCCIÓN	J.N. JESÚS REYES HEROLES, CONSTRUCCIÓN DE UNA AULA DIDÁCTICA	LUIS MOYA	LUIS MOYA	JUL-2011	SEP-2011	335,289.00	-	335,289.00	-	-	-	323,238.00	-	323,238.00	-	-	-	96.41%	100.00%	AULAS	1	1	17	27	5.3.6	01	
04, EDUCACIÓN, CULTURA Y DEPORTE	01, FRESNILLO	INZACE	FAM	INFRAESTRUCTURA FÍSICA EDUCATIVA	CONSTRUCCIÓN	SEC. TEC. NO. 59, CONSTRUCCIÓN DE UNA AULA DIDÁCTICA	VILLA DE COS	GONZÁLEZ ORTEGA (BAÑÓN)	JUL-2011	SEP-2011	383,447.00	-	383,447.00	-	-	-	372,978.00	-	372,978.00	-	-	-	97.27%	100.00%	AULAS	1	1	105	158	5.3.6	01	
04, EDUCACIÓN, CULTURA Y DEPORTE	10, OJOCALIENTE	INZACE	FAM	INFRAESTRUCTURA FÍSICA EDUCATIVA	CONSTRUCCIÓN	PRIM. FERNANDO SORIA RODRÍGUEZ, REHABILITACIÓN DE SERVICIOS SANITARIOS	TRANCOSO	TRANCOSO	JUL-2011	SEP-2011	196,647.00	-	196,647.00	-	-	-	195,006.00	-	195,006.00	-	-	-	99.17%	100.00%	OBRA	2	2	105	158	5.3.6	01	
04, EDUCACIÓN, CULTURA Y DEPORTE	02, RÍO GRANDE	INZACE	FAM	INFRAESTRUCTURA FÍSICA EDUCATIVA	CONSTRUCCIÓN	J.N. IGNACIO RAMÍREZ, CONSTRUCCIÓN DE UNA AULA DIDÁCTICA	GENERAL FRANCISCO R. MURGUÍA	ORAN	JUL-2011	SEP-2011	323,877.00	-	323,877.00	-	-	-	315,010.00	-	315,010.00	-	-	-	97.26%	100.00%	AULAS	1	1	16	24	5.3.6	01	
04, EDUCACIÓN, CULTURA Y DEPORTE	10, OJOCALIENTE	INZACE	FAM	INFRAESTRUCTURA FÍSICA EDUCATIVA	CONSTRUCCIÓN	J.N. OFELIA HERNÁNDEZ, CONSTRUCCIÓN DE UNA AULA DIDÁCTICA	TRANCOSO	TRANCOSO	JUL-2011	SEP-2011	340,236.00	-	340,236.00	-	-	-	334,861.00	-	334,861.00	-	-	-	98.42%	100.00%	AULAS	1	1	29	31	5.3.6	01	
04, EDUCACIÓN, CULTURA Y DEPORTE	04, PINOS	INZACE	FAM	INFRAESTRUCTURA FÍSICA EDUCATIVA	CONSTRUCCIÓN	SEC. TEC. PEDRO RUIZ GONZÁLEZ, REHABILITACIÓN DE RED ELÉCTRICA	VILLA GONZÁLEZ ORTEGA	ESTANCIA DE ANIMAS	JUL-2011	SEP-2011	344,031.00	-	344,031.00	-	-	-	341,168.00	-	341,168.00	-	-	-	99.17%	100.00%	ESCUELA	1	1	63	94	5.3.6	01	
04, EDUCACIÓN, CULTURA Y DEPORTE	02, RÍO GRANDE	INZACE	FAM	INFRAESTRUCTURA FÍSICA EDUCATIVA	CONSTRUCCIÓN	PRIM. MA. GUADALUPE RUIZ DE HARO, REHABILITACIÓN GENERAL INCLUYENDO SANITARIOS	MIGUEL AUZA	MIGUEL AUZA	JUL-2011	OCT-2011	577,994.00	-	577,994.00	-	-	-	534,401.00	-	534,401.00	-	-	-	92.46%	100.00%	ESCUELA	1	1	85	129	5.3.6	01	
04, EDUCACIÓN, CULTURA Y DEPORTE	10, OJOCALIENTE	INZACE	FAM	INFRAESTRUCTURA FÍSICA EDUCATIVA	CONSTRUCCIÓN	PRIM. FRANCISCO I. MADERO, CONSTRUCCIÓN DE UNA AULA DIDÁCTICA	GENERAL PÁNFILO NATERA	RANCHO NUEVO	JUL-2011	SEP-2011	316,941.00	-	316,941.00	-	-	-	313,626.00	-	313,626.00	-	-	-	98.95%	100.00%	AULAS	1	1	58	88	5.3.6	01	
04, EDUCACIÓN, CULTURA Y DEPORTE	09, JUCHIPILA	INZACE	FAM	INFRAESTRUCTURA FÍSICA EDUCATIVA	CONSTRUCCIÓN	PRIM. TENAMAZTU, CONSTRUCCIÓN DE UNA AULA DIDÁCTICA	JALPA	JALPA	JUL-2011	OCT-2011	472,054.00	-	472,054.00	-	-	-	444,379.00	-	444,379.00	-	-	-	94.14%	100.00%	AULAS	1	1	52	80	5.3.6	01	
04, EDUCACIÓN, CULTURA Y DEPORTE	10, OJOCALIENTE	INZACE	FAM	INFRAESTRUCTURA FÍSICA EDUCATIVA	CONSTRUCCIÓN	SEC. GRAL. IGNACIO ZARAGOZA, REHABILITACIÓN GENERAL	OJOCALIENTE	OJOCALIENTE	JUL-2011	OCT-2011	398,519.00	-	398,519.00	-	-	-	395,205.00	-	395,205.00	-	-	-	99.17%	100.00%	MANTENIMIENTO	1	1	93	141	5.3.6	01	
04, EDUCACIÓN, CULTURA Y DEPORTE	04, PINOS	INZACE	FAM	INFRAESTRUCTURA FÍSICA EDUCATIVA	CONSTRUCCIÓN	TV. SEC. GUSTAVO DÍAZ ORDAZ, CONSTRUCCIÓN DE UNA AULA DIDÁCTICA	VILLA GARCÍA	GRANADAS	JUL-2011	SEP-2011	331,694.00	-	331,694.00	-	-	-	321,856.00	-	321,856.00	-	-	-	97.03%	100.00%	AULAS	1	1	37	45	5.3.6	01	
04, EDUCACIÓN, CULTURA Y DEPORTE	04, PINOS	INZACE	FAM	INFRAESTRUCTURA FÍSICA EDUCATIVA	CONSTRUCCIÓN	J.N. GENARO CODINA, CONSTRUCCIÓN DE UNA AULA DIDÁCTICA	VILLA GARCÍA	VILLA GARCÍA	JUL-2011	SEP-2011	324,804.00	-	324,804.00	-	-	-	315,590.00	-	315,590.00	-	-	-	97.16%	100.00%	AULAS	1	1	37	43	5.3.6	01	
04, EDUCACIÓN, CULTURA Y DEPORTE	04, PINOS	INZACE	FAM	INFRAESTRUCTURA FÍSICA EDUCATIVA	CONSTRUCCIÓN	PRIM. MIGUEL HIDALGO, CONSTRUCCIÓN DE UNA AULA DIDÁCTICA	VILLA HIDALGO	COLONIA JOSÉ MARÍA MORELOS	JUL-2011	SEP-2011	333,412.00	-	333,412.00	-	-	-	310,851.00	-	310,851.00	-	-	-	93.23%	100.00%	AULAS	1	1	89	134	5.3.6	01	
04, EDUCACIÓN, CULTURA Y DEPORTE	10, OJOCALIENTE	INZACE	FAM	INFRAESTRUCTURA FÍSICA EDUCATIVA	CONSTRUCCIÓN	PRIM. MÁRTIRES DE LA BLANQUITA, CONSTRUCCIÓN DE UNA AULA DIDÁCTICA	TRANCOSO	TRANCOSO	JUL-2011	SEP-2011	326,804.00	-	326,804.00	-	-	-	320,507.00	-	320,507.00	-	-	-	98.07%	100.00%	AULAS	1	1	212	317	5.3.6	01	
04, EDUCACIÓN, CULTURA Y DEPORTE	08, ZACATECAS	INZACE	FAM	INFRAESTRUCTURA FÍSICA EDUCATIVA	CONSTRUCCIÓN	PRIM. MIGUEL HIDALGO, REHABILITACIÓN DEL TECHO DE 3 AULAS	GUADALUPE	SAN JERÓNIMO	JUL-2011	OCT-2011	313,664.00	-	313,664.00	-	-	-	311,026.00	-	311,026.00	-	-	-	99.16%	100.00%	MANTENIMIENTO	3	3	132	198	5.3.6	01	
04, EDUCACIÓN, CULTURA Y DEPORTE	06, JEREZ	INZACE	FAM	INFRAESTRUCTURA FÍSICA EDUCATIVA	CONSTRUCCIÓN	SEC. TEC. NO. 28 CONSTRUCCIÓN DE DOS AULAS DIDÁCTICAS	VILLANUEVA	MALPASO	--	--	905,996.00	-	905,996.00	-	-	-	-	-	-	-	-	-	-	-	AULAS	2	-	71	77	5.3.6	01	OBRA CANCELADA
04, EDUCACIÓN, CULTURA Y DEPORTE	04, PINOS	INZACE	FAM	INFRAESTRUCTURA FÍSICA EDUCATIVA	CONSTRUCCIÓN	J.N. FRAY JUAN DE ZUMÁRRAGA, CONSTRUCCIÓN DE UNA AULA DIDÁCTICA	VILLA GARCÍA	LOS CAMPOS	JUL-2011	SEP-2011	343,732.00	-	343,732.00	-	-	-	327,954.00	-	327,954.00	-	-	-	95.41%	100.00%	AULAS	1	1	58	88	5.3.6	01	

SECRETARÍA DE PLANEACIÓN Y DESARROLLO REGIONAL
COMITÉ DE PLANEACIÓN PARA EL DESARROLLO DEL ESTADO DE ZACATECAS
SEGUNDO INFORME DE GOBIERNO
ANEXO TÉCNICO
CIERRE DE EJERCICIO 2011
RESUMEN POR SECTOR

CEP2011

SECTOR	REGIÓN	DEPENDENCIA	FONDO O MODALIDAD DE INVERSIÓN	PROGRAMA	SUBPROGRAMA	DESCRIPCIÓN DE LA OBRA O ACCIÓN	MUNICIPIO	LOCALIDAD	FECHA DE:		ESTRUCTURA FINANCIERA 2011 (PESOS) APROBADA						ESTRUCTURA FINANCIERA 2011 (PESOS) EJERCIDA						AVANCE %		METAS TOTALES			BENEFICIARIOS		PED	NUMERO DEL PROYECTO	OBSERVACIONES
									INICIO MMM/AAAA	TERMINO MMM/AAAA	TOTAL	FEDERAL	ESTATAL	MUNICIPAL	PARTICIP.	OTROS	TOTAL	FEDERAL	ESTATAL	MUNICIPAL	PARTICIP.	OTROS	FINANCIERO	FÍSICO	UNIDAD DE MEDIDA	PROGRAMADAS	ALCANZADAS	HOMBRES	MUJERES	EJE/ LÍNEA ESTRATÉGICA/ ESTRATEGIA		
04, EDUCACIÓN, CULTURA Y DEPORTE	04, PINOS	INZACE	FAM	INFRAESTRUCTURA FÍSICA EDUCATIVA	CONSTRUCCIÓN	SEC.TEC. NO. 5, CONSTRUCCIÓN DE DOS AULAS DIDÁCTICAS	VILLA GARCÍA	VILLA GARCÍA	JUL-2011	OCT-2011	833,303.00	-	833,303.00	-	-	-	759,828.00	-	759,828.00	-	-	-	91.18%	100.00%	AULAS	2	2	182	274	5.3.6	01	
04, EDUCACIÓN, CULTURA Y DEPORTE	04, PINOS	INZACE	FAM	INFRAESTRUCTURA FÍSICA EDUCATIVA	CONSTRUCCIÓN	PRIM. JAIME TORRES BODET, REHABILITACIÓN DE RED ELÉCTRICA	LORETO	LORETO	JUL-2011	OCT-2011	200,313.00	-	200,313.00	-	-	-	191,798.00	-	191,798.00	-	-	-	95.75%	100.00%	MANTENIMIENTO	1	1	239	359	5.3.6	01	
04, EDUCACIÓN, CULTURA Y DEPORTE	10, OJOCALIENTE	INZACE	FAM	INFRAESTRUCTURA FÍSICA EDUCATIVA	CONSTRUCCIÓN	PRIM. BELISARIO DOMÍNGUEZ, CONSTRUCCIÓN DE UNA AULA DIDÁCTICA	GENERAL PÁNFILO NATERA	LA UNIÓN DE SAN ANTONIO (UNIÓN DE LAS B.)	JUL-2011	SEP-2011	335,365.00	-	335,365.00	-	-	-	313,324.00	-	313,324.00	-	-	-	93.43%	100.00%	AULAS	1	1	43	64	5.3.6	01	
04, EDUCACIÓN, CULTURA Y DEPORTE	08, ZACATECAS	INZACE	FAM	INFRAESTRUCTURA FÍSICA EDUCATIVA	CONSTRUCCIÓN	PRIM. MIGUEL HIDALGO, ELECTRIFICACIÓN DE CINCO AULAS DIDÁCTICAS	VETAGRANDE	SANTA RITA	JUL-2011	OCT-2011	218,299.00	-	218,299.00	-	-	-	213,596.00	-	213,596.00	-	-	-	97.85%	100.00%	AULAS	5	5	79	93	5.3.6	01	
04, EDUCACIÓN, CULTURA Y DEPORTE	10, OJOCALIENTE	INZACE	FAM	INFRAESTRUCTURA FÍSICA EDUCATIVA	CONSTRUCCIÓN	PRIM. RAMÓN LÓPEZ VELARDE, REHABILITACIÓN GENERAL	CUAUHTÉMOC	CUAUHTÉMOC	JUL-2011	OCT-2011	465,911.00	-	465,911.00	-	-	-	462,054.00	-	462,054.00	-	-	-	99.17%	100.00%	MANTENIMIENTO	1	1	126	190	5.3.6	01	
04, EDUCACIÓN, CULTURA Y DEPORTE	01, FRESNILLO	INZACE	FAM	INFRAESTRUCTURA FÍSICA EDUCATIVA	CONSTRUCCIÓN	PRIM. NIÑO ARTILLERO, CONSTRUCCIÓN DE UNA AULA DIDÁCTICA	VILLA DE COS	LA CAMPECHANA	JUL-2011	SEP-2011	345,870.00	-	345,870.00	-	-	-	334,966.00	-	334,966.00	-	-	-	96.85%	100.00%	AULAS	1	1	12	18	5.3.6	01	
04, EDUCACIÓN, CULTURA Y DEPORTE	04, PINOS	INZACE	FAM	INFRAESTRUCTURA FÍSICA EDUCATIVA	CONSTRUCCIÓN	PRIM. BENITO JUÁREZ, CONSTRUCCIÓN DE SERVICIOS SANITARIOS DE 6 X 8 MTS.	PINOS	EL SITIO	JUL-2011	OCT-2011	819,797.00	-	819,797.00	-	-	-	806,540.00	-	806,540.00	-	-	-	98.38%	100.00%	SERVICIO	2	2	75	113	5.3.6	01	
04, EDUCACIÓN, CULTURA Y DEPORTE	04, PINOS	INZACE	FAM	INFRAESTRUCTURA FÍSICA EDUCATIVA	CONSTRUCCIÓN	PRIM. INDEPENDENCIA, CONSTRUCCIÓN DE DOS AULAS DIDÁCTICAS	NORIA DE ÁNGELES	GENERAL LAURO G. CALOCA (EL RASCÓN)	JUL-2011	OCT-2011	686,394.00	-	686,394.00	-	-	-	679,594.00	-	679,594.00	-	-	-	99.01%	100.00%	AULAS	2	2	94	101	5.3.6	01	
04, EDUCACIÓN, CULTURA Y DEPORTE	02, RÍO GRANDE	INZACE	FAM	INFRAESTRUCTURA FÍSICA EDUCATIVA	CONSTRUCCIÓN	PRIM. RAMÓN LÓPEZ VELARDE, CONSTRUCCIÓN DE SERVICIOS SANITARIOS Y REHABILITACIÓN GENERAL	RÍO GRANDE	RIO GRANDE	AGO-2011	NOV-2011	965,515.42	-	965,515.42	-	-	-	910,720.00	-	910,720.00	-	-	-	94.32%	100.00%	MANTENIMIENTO	2	2	213	250	5.3.6	01	
04, EDUCACIÓN, CULTURA Y DEPORTE	05, TLALTENANGO	INZACE	FAM	INFRAESTRUCTURA FÍSICA EDUCATIVA	CONSTRUCCIÓN	SEC.TEC. BELISARIO DOMÍNGUEZ, REHABILITACIÓN DE TECHO DEL TALLER DE CONSTRUCCIÓN E INDUSTRIALIZACIÓN DE ALIMENTOS	TEPECHITLÁN	TEPECHITLAN	AGO-2011	OCT-2011	194,973.00	-	194,973.00	-	-	-	252,868.00	-	252,868.00	-	-	-	129.69%	100.00%	MANTENIMIENTO	1	1	104	156	5.3.6	01	
04, EDUCACIÓN, CULTURA Y DEPORTE	08, ZACATECAS	INZACE	FAM	INFRAESTRUCTURA FÍSICA EDUCATIVA	CONSTRUCCIÓN	PRIM. JUSTO SIERRA, REHABILITACIÓN DE DOS AULAS, (SUSTITUCIÓN DE TECHOS DE EMBOVEDADO POR MULTIPANEL, PISO Y CANCELERÍA)	ZACATECAS	LAS CHIUTAS	AGO-2011	OCT-2011	470,319.00	-	470,319.00	-	-	-	452,912.00	-	452,912.00	-	-	-	96.30%	100.00%	MANTENIMIENTO	2	2	19	29	5.3.6	01	
04, EDUCACIÓN, CULTURA Y DEPORTE	01, FRESNILLO	INZACE	FAM	INFRAESTRUCTURA FÍSICA EDUCATIVA	CONSTRUCCIÓN	J.N MATEO GALLEGOS, CONSTRUCCIÓN DE UNA AULA DIDÁCTICA	FRESNILLO	FRESNILLO	AGO-2011	OCT-2011	337,137.00	-	337,137.00	-	-	-	331,556.00	-	331,556.00	-	-	-	98.34%	100.00%	AULAS	1	1	28	42	5.3.6	01	
04, EDUCACIÓN, CULTURA Y DEPORTE	01, FRESNILLO	INZACE	FAM	INFRAESTRUCTURA FÍSICA EDUCATIVA	CONSTRUCCIÓN	J.N. ERANDI, CONSTRUCCIÓN DE UNA AULA DIDÁCTICA Y REHABILITACIÓN DE SANITARIOS	CALERA	VÍCTOR ROSALES	AGO-2011	OCT-2011	447,861.00	-	447,861.00	-	-	-	430,081.00	-	430,081.00	-	-	-	96.03%	100.00%	AULAS	1	1	48	72	5.3.6	01	
04, EDUCACIÓN, CULTURA Y DEPORTE	07, MAZAPIL	INZACE	FAM	INFRAESTRUCTURA FÍSICA EDUCATIVA	CONSTRUCCIÓN	ALBERGUE ESCOLAR RURAL NÚM. 70, CONSTRUCCIÓN DE SANITARIOS Y REGADERAS	MAZAPIL	APIZOLAYA	--	--	880,304.00	-	880,304.00	-	-	-	-	-	-	-	-	-	-	-	SERVICIO	3	-	0	0	5.3.6	01	OBRA CANCELADA
04, EDUCACIÓN, CULTURA Y DEPORTE	07, MAZAPIL	INZACE	FAM	INFRAESTRUCTURA FÍSICA EDUCATIVA	CONSTRUCCIÓN	ALBERGUE ESCOLAR NÚM. 74, CONSTRUCCIÓN DE SANITARIOS Y REGADERAS	MELCHOR OCAMPO	MELCHOR OCAMPO	AGO-2011	NOV-2011	815,129.00	-	815,129.00	-	-	-	803,549.00	-	803,549.00	-	-	-	98.58%	100.00%	SERVICIO	3	3	8	13	5.3.6	01	
04, EDUCACIÓN, CULTURA Y DEPORTE	01, FRESNILLO	INZACE	FAM	INFRAESTRUCTURA FÍSICA EDUCATIVA	CONSTRUCCIÓN	PRIM. OLIMPIADA DEL 68, REHABILITACIÓN DE LA RED ELÉCTRICA	CALERA	VÍCTOR ROSALES	AGO-2011	OCT-2011	230,184.00	-	230,184.00	-	-	-	222,761.00	-	222,761.00	-	-	-	96.78%	100.00%	ESCUELA	1	1	89	112	5.3.6	01	
04, EDUCACIÓN, CULTURA Y DEPORTE	04, PINOS	INZACE	FAM	INFRAESTRUCTURA FÍSICA EDUCATIVA	CONSTRUCCIÓN	PRIM. RICARDO FLORES MAGÓN, CONSTRUCCIÓN DE UNA AULA DIDÁCTICA	LORETO	LORETO	AGO-2011	OCT-2011	332,523.00	-	332,523.00	-	-	-	307,101.00	-	307,101.00	-	-	-	92.35%	100.00%	AULAS	1	1	65	78	5.3.6	01	
04, EDUCACIÓN, CULTURA Y DEPORTE	02, RÍO GRANDE	INZACE	FAM	INFRAESTRUCTURA FÍSICA EDUCATIVA	CONSTRUCCIÓN	J.N. FRANCISCO I. MADERO, CONSTRUCCIÓN DE UNA AULA DIDÁCTICA	RÍO GRANDE	RIO GRANDE	AGO-2011	OCT-2011	339,111.00	-	339,111.00	-	-	-	317,787.00	-	317,787.00	-	-	-	93.71%	100.00%	AULAS	1	1	55	59	5.3.6	01	
04, EDUCACIÓN, CULTURA Y DEPORTE	04, PINOS	INZACE	FAM	INFRAESTRUCTURA FÍSICA EDUCATIVA	CONSTRUCCIÓN	T.V. VICENTE GUERRERO, CONSTRUCCIÓN DE SERVICIOS SANITARIOS INDIVIDUALES	PINOS	SAN JOSÉ DE CASTELLANOS	AGO-2011	NOV-2011	337,014.00	-	337,014.00	-	-	-	322,103.00	-	322,103.00	-	-	-	95.58%	100.00%	SERVICIO	2	2	37	42	5.3.6	01	
04, EDUCACIÓN, CULTURA Y DEPORTE	01, FRESNILLO	INZACE	FAM	INFRAESTRUCTURA FÍSICA EDUCATIVA	CONSTRUCCIÓN	J.N. NICOLÁS BRAVO, CONSTRUCCIÓN DE UNA AULA DIDÁCTICA	FRESNILLO	FRESNILLO	AGO-2011	OCT-2011	328,201.00	-	328,201.00	-	-	-	304,164.00	-	304,164.00	-	-	-	92.68%	100.00%	AULAS	1	1	47	55	5.3.6	01	
04, EDUCACIÓN, CULTURA Y DEPORTE	01, FRESNILLO	INZACE	FAM	INFRAESTRUCTURA FÍSICA EDUCATIVA	CONSTRUCCIÓN	J.N. ESPERANZA QUEZADA, CONSTRUCCIÓN DE UNA AULA DIDÁCTICA	FRESNILLO	FRESNILLO	AGO-2011	OCT-2011	332,736.00	-	332,736.00	-	-	-	275,564.00	-	275,564.00	-	-	-	82.82%	100.00%	AULAS	1	1	52	65	5.3.6	01	
04, EDUCACIÓN, CULTURA Y DEPORTE	01, FRESNILLO	INZACE	FAM	INFRAESTRUCTURA FÍSICA EDUCATIVA	CONSTRUCCIÓN	PRIM. FELIPE ÁNGELES, CONSTRUCCIÓN DE UNA AULA DIDÁCTICA	FRESNILLO	FRESNILLO	AGO-2011	OCT-2011	285,837.00	-	285,837.00	-	-	-	282,314.00	-	282,314.00	-	-	-	98.77%	100.00%	AULAS	1	1	201	235	5.3.6	01	
04, EDUCACIÓN, CULTURA Y DEPORTE	08, ZACATECAS	INZACE	FAM	INFRAESTRUCTURA FÍSICA EDUCATIVA	CONSTRUCCIÓN	SEC. JOSÉ MA. RODRÍGUEZ, CONSTRUCCIÓN DE UNA AULA DIDÁCTICA	GUADALUPE	OJO DE AGUA	AGO-2011	OCT-2011	408,788.00	-	408,788.00	-	-	-	401,770.00	-	401,770.00	-	-	-	98.28%	100.00%	AULAS	1	1	112	145	5.3.6	01	
04, EDUCACIÓN, CULTURA Y DEPORTE	08, ZACATECAS	INZACE	FAM	INFRAESTRUCTURA FÍSICA EDUCATIVA	CONSTRUCCIÓN	T.V. SEC. BENITO JUÁREZ, REHABILITACIÓN GENERAL DEL EDIFICIO ESCOLAR	GUADALUPE	SAN JERÓNIMO	AGO-2011	OCT-2011	337,506.00	-	337,506.00	-	-	-	334,669.00	-	334,669.00	-	-	-	99.16%	100.00%	ESCUELA	1	1	43	58	5.3.6	01	

ANEXO TÉCNICO

GOBIERNO DEL ESTADO 2010-2016 | ZACATECAS CONTIGO EN MOVIMIENTO

SECRETARÍA DE PLANEACIÓN Y DESARROLLO REGIONAL
COMITÉ DE PLANEACIÓN PARA EL DESARROLLO DEL ESTADO DE ZACATECAS
SEGUNDO INFORME DE GOBIERNO
ANEXO TÉCNICO
CIERRE DE EJERCICIO 2011
RESUMEN POR SECTOR

COPLADEZ

CEP2011

SECTOR	REGIÓN	DEPENDENCIA	FONDO O MODALIDAD DE INVERSIÓN	PROGRAMA	SUBPROGRAMA	DESCRIPCIÓN DE LA OBRA O ACCIÓN	MUNICIPIO	LOCALIDAD	FECHA DE:		ESTRUCTURA FINANCIERA 2011 (PESOS) APROBADA						ESTRUCTURA FINANCIERA 2011 (PESOS) EJERCIDA						AVANCE %		METAS TOTALES			BENEFICIARIOS		PED	NUMERO DEL PROYECTO	OBSERVACIONES
									INICIO MMM/AAAA	TERMINO MMM/AAAA	TOTAL	FEDERAL	ESTATAL	MUNICIPAL	PARTICIP.	OTROS	TOTAL	FEDERAL	ESTATAL	MUNICIPAL	PARTICIP.	OTROS	FINANCIERO	FÍSICO	UNIDAD DE MEDIDA	PROGRAMADAS	ALCANZADAS	HOMBRES	MUJERES	EJE/ LÍNEA ESTRATÉGICA/ ESTRATEGIA		
04, EDUCACIÓN, CULTURA Y DEPORTE	04, PINOS	INZACE	FAM	INFRAESTRUCTURA FÍSICA EDUCATIVA	CONSTRUCCIÓN	PRIM. MIGUEL AUZA, CONSTRUCCIÓN DE UNA AULA DIDÁCTICA	LORETO	LORETO	AGO-2011	OCT-2011	334,952.00	-	334,952.00	-	-	-	320,907.00	-	320,907.00	-	-	-	95.81%	100.00%	AULAS	1	1	9	13	5.3.6	01	
04, EDUCACIÓN, CULTURA Y DEPORTE	04, PINOS	INZACE	FAM	INFRAESTRUCTURA FÍSICA EDUCATIVA	CONSTRUCCIÓN	PRIM. LÁZARO CÁRDENAS, CONSTRUCCIÓN DE UNA AULA DIDÁCTICA	VILLA HIDALGO	PRESA DE VALENZUELA (LAGUNA DE VALENZUELA)	AGO-2011	OCT-2011	337,465.00	-	337,465.00	-	-	-	333,125.00	-	333,125.00	-	-	-	98.71%	100.00%	AULAS	1	1	45	69	5.3.6	01	
04, EDUCACIÓN, CULTURA Y DEPORTE	03, SOMBRERETE	INZACE	FAM	INFRAESTRUCTURA FÍSICA EDUCATIVA	CONSTRUCCIÓN	SEC.TEC. NO.13 JAIRO ROLANDO DYER CASTAÑEDA, CONSTRUCCIÓN DE UNA AULA DIDÁCTICA	CHALCHIHUITES	CHALCHIHUITES	AGO-2011	OCT-2011	400,459.00	-	400,459.00	-	-	-	396,565.00	-	396,565.00	-	-	-	99.03%	100.00%	AULAS	1	1	108	164	5.3.6	01	
04, EDUCACIÓN, CULTURA Y DEPORTE	08, ZACATECAS	INZACE	FAM	INFRAESTRUCTURA FÍSICA EDUCATIVA	CONSTRUCCIÓN	PRIM. FRANCISCO E. GARCÍA, CONSTRUCCIÓN DE UNA AULA DIDÁCTICA Y SERVICIOS SANITARIOS	GUADALUPE	GUADALUPE	AGO-2011	DIC-2011	1,051,188.00	-	1,051,188.00	-	-	-	686,902.00	-	686,902.00	-	-	-	65.35%	100.00%	AULAS	1	1	176	264	5.3.6	01	
04, EDUCACIÓN, CULTURA Y DEPORTE	10, OJOCALIENTE	INZACE	FAM	INFRAESTRUCTURA FÍSICA EDUCATIVA	CONSTRUCCIÓN	PRIM. RICARDO FLORES MAGÓN, REHABILITACIÓN GENERAL	OJOCALIENTE	LA CAPILLA (SAN ISIDRO DE MORADILLAS)	AGO-2011	OCT-2011	349,860.00	-	349,860.00	-	-	-	341,061.00	-	341,061.00	-	-	-	97.48%	100.00%	MANTENIMIENTO	1	1	78	117	5.3.6	01	
04, EDUCACIÓN, CULTURA Y DEPORTE	09, JUCHIPILA	INZACE	FAM	INFRAESTRUCTURA FÍSICA EDUCATIVA	CONSTRUCCIÓN	SEC. GRAL. VICENTE GUERRERO, CONSTRUCCIÓN DE UNA AULA DIDÁCTICA	APULCO	APULCO	SEP-2011	DIC-2011	502,775.00	-	502,775.00	-	-	-	548,756.00	-	548,756.00	-	-	-	109.15%	100.00%	AULAS	1	1	50	75	5.3.6	01	
04, EDUCACIÓN, CULTURA Y DEPORTE	01, FRESNILLO	INZACE	FAM	INFRAESTRUCTURA FÍSICA EDUCATIVA	CONSTRUCCIÓN	TELESEC. NARCISO MENDOZA, CONSTRUCCIÓN DE DOS AULAS DIDACTICAS	FRESNILLO	CARRILLO	SEP-2011	DIC-2011	713,591.00	-	713,591.00	-	-	-	697,342.00	-	697,342.00	-	-	-	97.72%	100.00%	AULAS	2	2	37	43	5.3.6	01	
04, EDUCACIÓN, CULTURA Y DEPORTE	09, JUCHIPILA	INZACE	FAM	INFRAESTRUCTURA FÍSICA EDUCATIVA	CONSTRUCCIÓN	SEC. TEC. NO. 46 JUSTO SIERRA, CONSTRUCCIÓN DE UNA AULA DIDÁCTICA	JALPA	JALPA	SEP-2011	NOV-2011	522,639.00	-	522,639.00	-	-	-	513,429.00	-	513,429.00	-	-	-	98.24%	100.00%	AULAS	1	1	132	198	5.3.6	01	
04, EDUCACIÓN, CULTURA Y DEPORTE	09, JUCHIPILA	INZACE	FAM	INFRAESTRUCTURA FÍSICA EDUCATIVA	CONSTRUCCIÓN	J.N. EVA SAMANO DE LÓPEZ MATEOS, CONSTRUCCIÓN DE UNA AULA DIDÁCTICA	JUCHIPILA	BONIFACIO FALCÓN (SAN SEBASTIÁN)	SEP-2011	NOV-2011	362,570.00	-	362,570.00	-	-	-	345,108.00	-	345,108.00	-	-	-	95.18%	100.00%	AULAS	1	1	11	18	5.3.6	01	
04, EDUCACIÓN, CULTURA Y DEPORTE	02, RÍO GRANDE	INZACE	FAM	INFRAESTRUCTURA FÍSICA EDUCATIVA	CONSTRUCCIÓN	PRIM. MIGUEL HIDALGO, CONSTRUCCIÓN DE UNA AULA DIDÁCTICA	RÍO GRANDE	RIO GRANDE, COL. LOS HALCONES	SEP-2011	NOV-2011	280,464.00	-	280,464.00	-	-	-	277,731.00	-	277,731.00	-	-	-	99.03%	100.00%	AULAS	1	1	110	120	5.3.6	01	
04, EDUCACIÓN, CULTURA Y DEPORTE	03, SOMBRERETE	INZACE	FAM	INFRAESTRUCTURA FÍSICA EDUCATIVA	CONSTRUCCIÓN	SEC. TEC. NO. 42 SALVADOR VIDAL, CONSTRUCCIÓN DE UNA AULA DIDÁCTICA	SOMBRERETE	COL. HIDALGO	SEP-2011	DIC-2011	410,467.00	-	410,467.00	-	-	-	406,437.00	-	406,437.00	-	-	-	99.02%	100.00%	AULAS	1	1	32	39	5.3.6	01	
04, EDUCACIÓN, CULTURA Y DEPORTE	05, TLALTENANGO	INZACE	PESO POR PESO	INFRAESTRUCTURA FÍSICA EDUCATIVA	CONSTRUCCIÓN	CECYT NO. 2 TLALTENANGO, REFORZAMIENTO ESTRUCTURAL (PROTECCIÓN DE CIMENTACIÓN)	TLALTENANGO DE SÁNCHEZ ROMÁN	TLALTENANGO DE SÁNCHEZ ROMÁN	AGO-2011	SEP-2011	1,125,712.00	-	1,125,712.00	-	-	-	1,125,712.00	-	1,125,712.00	-	-	-	100.00%	100.00%	MANTENIMIENTO	1	1	113	141	5.3.6	01	
04, EDUCACIÓN, CULTURA Y DEPORTE	04, PINOS	INZACE	FAM	INFRAESTRUCTURA FÍSICA EDUCATIVA	CONSTRUCCIÓN	J.N. JOAQUÍN FERNÁNDEZ DE LIZARDI, CONSTRUCCIÓN DE SANITARIOS INDIVIDUALES	PINOS	EL OBRAJE	SEP-2011	ENE-2011	397,144.00	-	397,144.00	-	-	-	118,768.00	-	118,768.00	-	-	-	29.91%	100.00%	SERVICIO	2	2	27	41	5.3.6	01	
04, EDUCACIÓN, CULTURA Y DEPORTE	01, FRESNILLO	INZACE	FAM	INFRAESTRUCTURA FÍSICA EDUCATIVA	CONSTRUCCIÓN	J.N. RAMÓN LÓPEZ VELARDE, CONSTRUCCIÓN DE UNA AULA DIDÁCTICA	VALPARAÍSO	VALPARAÍSO	SEP-2011	NOV-2011	322,278.00	-	322,278.00	-	-	-	305,638.00	-	305,638.00	-	-	-	94.84%	100.00%	AULAS	1	1	16	26	5.3.6	01	
04, EDUCACIÓN, CULTURA Y DEPORTE	08, ZACATECAS	INZACE	FAM	INFRAESTRUCTURA FÍSICA EDUCATIVA	CONSTRUCCIÓN	PRIM. EMILIANO ZAPATA, CONSTRUCCIÓN DE UNA AULA DIDÁCTICA	GUADALUPE	TACOALECHE	SEP-2011	NOV-2011	321,942.00	-	321,942.00	-	-	-	314,689.00	-	314,689.00	-	-	-	97.75%	100.00%	AULAS	1	1	199	299	5.3.6	01	
04, EDUCACIÓN, CULTURA Y DEPORTE	08, ZACATECAS	INZACE	FAM	INFRAESTRUCTURA FÍSICA EDUCATIVA	CONSTRUCCIÓN	SEC. TEC. NO. 31 LUIS ENRIQUE ERRO, CONSTRUCCIÓN DE UNA AULA DIDÁCTICA	PÁNUCO	SAN ANTONIO DEL CIPRÉS	SEP-2011	NOV-2011	386,630.00	-	386,630.00	-	-	-	347,660.00	-	347,660.00	-	-	-	89.92%	100.00%	AULAS	1	1	75	112	5.3.6	01	
04, EDUCACIÓN, CULTURA Y DEPORTE	03, SOMBRERETE	INZACE	FAM	INFRAESTRUCTURA FÍSICA EDUCATIVA	CONSTRUCCIÓN	PRIM. ADOLFO LÓPEZ MATEOS, CONSTRUCCIÓN DE UNA AULA DIDÁCTICA	SAÍN ALTO	MERCURIO (MINA MERCURIO)	SEP-2011	NOV-2011	315,344.00	-	315,344.00	-	-	-	309,190.00	-	309,190.00	-	-	-	98.05%	100.00%	AULAS	1	1	63	75	5.3.6	01	
04, EDUCACIÓN, CULTURA Y DEPORTE	10, OJOCALIENTE	INZACE	PESO POR PESO	INFRAESTRUCTURA FÍSICA EDUCATIVA	CONSTRUCCIÓN	COBACH GENARO CODINA, COMPRA DE 38 BUTACAS	GENARO CODINA	GENARO CODINA	MAR-2012	ABR-2012	19,000.00	-	19,000.00	-	-	-	18,924.00	-	18,924.00	-	-	-	99.60%	100.00%	PIEZA	38	38	112	144	5.3.6	01	
04, EDUCACIÓN, CULTURA Y DEPORTE	08, ZACATECAS	INZACE	PESO POR PESO	INFRAESTRUCTURA FÍSICA EDUCATIVA	CONSTRUCCIÓN	COBACH VÍCTOR ROSALES, COMPRA DE 160 BUTACAS	GUADALUPE	GUADALUPE	MAR-2012	ABR-2012	80,000.00	-	80,000.00	-	-	-	79,680.00	-	79,680.00	-	-	-	99.60%	100.00%	PIEZA	160	160	646	379	5.3.6	01	
04, EDUCACIÓN, CULTURA Y DEPORTE	06, JEREZ	INZACE	PESO POR PESO	INFRAESTRUCTURA FÍSICA EDUCATIVA	CONSTRUCCIÓN	COBACH ERMITA DE GUADALUPE, EQUIPAMIENTO DE LABORATORIO	JEREZ	ERMITA DE GUADALUPE	AGO-2011	SEP-2011	700,000.00	-	700,000.00	-	-	-	700,000.00	-	700,000.00	-	-	-	100.00%	100.00%	EQUIPO	1	1	225	197	5.3.6	01	
04, EDUCACIÓN, CULTURA Y DEPORTE	10, OJOCALIENTE	INZACE	PESO POR PESO	INFRAESTRUCTURA FÍSICA EDUCATIVA	CONSTRUCCIÓN	COBACH, CUAUHTÉMOC, CONSTRUCCIÓN DE LABORATORIO DE USOS MÚLTIPLES	CUAUHTÉMOC	CUAUHTÉMOC	NOV-2011	FEB-2012	1,079,790.00	-	1,079,790.00	-	-	-	1,029,836.00	-	1,029,836.00	-	-	-	95.37%	100.00%	LABORATORIO	1	1	87	111	5.3.6	01	CONCLUIDA LA OBRA, SALDO PARA EQUIPAMIENTO
04, EDUCACIÓN, CULTURA Y DEPORTE	08, ZACATECAS	INZACE	FAM	INFRAESTRUCTURA FÍSICA EDUCATIVA	CONSTRUCCIÓN	TELESEC. BELISARIO DOMÍNGUEZ, CONSTRUCCIÓN DE UNA AULA DIDÁCTICA	GUADALUPE	CIENEGUITAS	SEP-2011	NOV-2011	300,875.00	-	300,875.00	-	-	-	296,476.00	-	296,476.00	-	-	-	98.54%	100.00%	AULAS	1	1	39	51	5.3.6	01	
04, EDUCACIÓN, CULTURA Y DEPORTE	04, PINOS	INZACE	FAM	INFRAESTRUCTURA FÍSICA EDUCATIVA	CONSTRUCCIÓN	PRIM. MIGUEL HIDALGO, CONSTRUCCIÓN DE UNA AULA DIDÁCTICA	NORIA DE ÁNGELES	MARAVILLAS	SEP-2011	NOV-2011	281,253.00	-	281,253.00	-	-	-	275,444.00	-	275,444.00	-	-	-	97.93%	100.00%	AULAS	1	1	133	200	5.3.6	01	
04, EDUCACIÓN, CULTURA Y DEPORTE	01, FRESNILLO	INZACE	FAM	INFRAESTRUCTURA FÍSICA EDUCATIVA	CONSTRUCCIÓN	ESC. DE EDUC. ESPECIAL BENITO JUÁREZ GARCÍA, CONSTRUCCIÓN DE UNA AULA DIDÁCTICA	CALERA	CALERA	SEP-2011	NOV-2011	427,044.00	-	427,044.00	-	-	-	417,659.00	-	417,659.00	-	-	-	97.80%	100.00%	AULAS	1	1	20	21	5.3.6	01	
04, EDUCACIÓN, CULTURA Y DEPORTE	01, FRESNILLO	INZACE	FAM	INFRAESTRUCTURA FÍSICA EDUCATIVA	CONSTRUCCIÓN	TELESEC. MAGDALENO VARELA LUJAN, CONSTRUCCIÓN DE SERVICIOS SANITARIOS INDIVIDUALES	FRESNILLO	LAS MERCEDES	SEP-2011	ENE-2012	477,256.00	-	477,256.00	-	-	-	469,464.00	-	469,464.00	-	-	-	98.37%	100.00%	SERVICIO	2	2	34	42	5.3.6	01	

SECRETARÍA DE PLANEACIÓN Y DESARROLLO REGIONAL
COMITÉ DE PLANEACIÓN PARA EL DESARROLLO DEL ESTADO DE ZACATECAS
SEGUNDO INFORME DE GOBIERNO
ANEXO TÉCNICO
CIERRE DE EJERCICIO 2011
RESUMEN POR SECTOR

CEP2011

SECTOR	REGIÓN	DEPENDENCIA	FONDO O MODALIDAD DE INVERSIÓN	PROGRAMA	SUBPROGRAMA	DESCRIPCIÓN DE LA OBRA O ACCIÓN	MUNICIPIO	LOCALIDAD	FECHA DE:		ESTRUCTURA FINANCIERA 2011 (PESOS) APROBADA						ESTRUCTURA FINANCIERA 2011 (PESOS) EJERCIDA						AVANCE %		METAS TOTALES			BENEFICIARIOS		PED	NUMERO DEL PROYECTO	OBSERVACIONES
									INICIO MMM/AAAA	TERMINO MMM/AAAA	TOTAL	FEDERAL	ESTATAL	MUNICIPAL	PARTICIP.	OTROS	TOTAL	FEDERAL	ESTATAL	MUNICIPAL	PARTICIP.	OTROS	FINANCIERO	FÍSICO	UNIDAD DE MEDIDA	PROGRAMADAS	ALCANZADAS	HOMBRES	MUJERES	EJE/ LÍNEA ESTRATÉGICA/ ESTRATEGIA		
04, EDUCACIÓN, CULTURA Y DEPORTE	08, ZACATECAS	INZACE	FAM	INFRAESTRUCTURA FÍSICA EDUCATIVA	CONSTRUCCIÓN	SEC. TEC. NO.73 MATÍAS RAMOS SANTOS, CONSTRUCCIÓN DE DOS AULAS DIDÁCTICAS Y CERCO PERIMETRAL	GUADALUPE	GUADALUPE	SEP-2011	ENE-2012	1,100,742.00	-	1,100,742.00	-	-	-	1,058,179.00	-	1,058,179.00	-	-	-	96.13%	100.00%	AULAS	2	2	198	297	5.3.6	01	
04, EDUCACIÓN, CULTURA Y DEPORTE	06, JEREZ	INZACE	FAM	INFRAESTRUCTURA FÍSICA EDUCATIVA	CONSTRUCCIÓN	PRIM. MARGARITA MAZA DE JUÁREZ, CONSTRUCCIÓN DE UNA AULA DIDÁCTICA	JEREZ	JEREZ	SEP-2011	NOV-2011	355,513.00	-	355,513.00	-	-	-	329,967.00	-	329,967.00	-	-	-	92.81%	100.00%	AULAS	1	1	112	135	5.3.6	01	
04, EDUCACIÓN, CULTURA Y DEPORTE	07, MAZAPIL	INZACE	FAM	INFRAESTRUCTURA FÍSICA EDUCATIVA	CONSTRUCCIÓN	J.N. IGNACIO MANUEL ALTAMIRANO, CONSTRUCCIÓN DE UNA AULA DIDÁCTICA	MAZAPIL	CEDROS	SEP-2011	DIC-2011	331,805.00	-	331,805.00	-	-	-	328,432.00	-	328,432.00	-	-	-	98.98%	100.00%	AULAS	1	1	26	39	5.3.6	01	
04, EDUCACIÓN, CULTURA Y DEPORTE	09, JUCHIPILA	INZACE	FAM	INFRAESTRUCTURA FÍSICA EDUCATIVA	CONSTRUCCIÓN	ESC. DE EDUC. ESPECIAL GABRIELA BRIMMER, CONSTRUCCIÓN DE UNA AULA DIDÁCTICA	TABASCO	TABASCO	SEP-2011	NOV-2011	350,110.00	-	350,110.00	-	-	-	347,136.00	-	347,136.00	-	-	-	99.15%	100.00%	AULAS	1	1	12	19	5.3.6	01	CONCLUIDA , SALDO PARA EQUIPAMIENTO
04, EDUCACIÓN, CULTURA Y DEPORTE	08, ZACATECAS	INZACE	FAM SUPERIOR	INFRAESTRUCTURA FÍSICA EDUCATIVA	CONSTRUCCIÓN	UNIDAD ACADÉMICA DE BIOLOGÍA EXPERIMENTAL, CAMPUS UNIVERSITARIO II UNAS , CONSTRUCCIÓN DE UNIDAD ACADÉMICA	ZACATECAS	ZACATECAS	NOV-2011	ENE-2012	16,053,753.00	-	16,053,753.00	-	-	-	11,622,014.00	-	11,622,014.00	-	-	-	72.39%	100.00%	EDIFICIO	1	1	267	395	5.3.6	01	OBRA REALIZADA POR ADMINISTRACIÓN DIRECTA, POR LO QUE LA DIFERENCIA, ES PARA EL EQUIPAMIENTO DE LOS ESPACIOS CONSTRUIDOS
04, EDUCACIÓN, CULTURA Y DEPORTE	08, ZACATECAS	INZACE	FAM SUPERIOR	INFRAESTRUCTURA FÍSICA EDUCATIVA	CONSTRUCCIÓN	UNIDAD ACADÉMICA DE FÍSICA Y MATEMÁTICAS, CAMPUS II UNAS CONSTRUCCIÓN DE LABORATORIO	ZACATECAS	ZACATECAS	SEP-2011	MAR-2012	7,057,219.00	-	7,057,219.00	-	-	-	4,986,180.00	-	4,986,180.00	-	-	-	70.65%	100.00%	LABORATORIO	1	1	157	169	5.3.6	01	SALDO PENDIENTE DE EJERCER
04, EDUCACIÓN, CULTURA Y DEPORTE	08, ZACATECAS	INZACE	FAM SUPERIOR	INFRAESTRUCTURA FÍSICA EDUCATIVA	CONSTRUCCIÓN	UNIDAD ACADÉMICA DE TURISMO , CAMPUS UNAS SIGLO XXI CONSTRUCCIÓN DE UNIDAD ACADÉMICA	ZACATECAS	ZACATECAS	SEP-2011	MAR-2012	10,000,000.00	-	10,000,000.00	-	-	-	8,991,182.00	-	8,991,182.00	-	-	-	89.91%	100.00%	EDIFICIO	1	1	185	212	5.3.6	01	SALDO PENDIENTE DE EJERCER
04, EDUCACIÓN, CULTURA Y DEPORTE	01, FRESNILLO	INZACE	PESO POR PESO	INFRAESTRUCTURA FÍSICA EDUCATIVA	CONSTRUCCIÓN	COBACH VALPARAÍSO, CONSTRUCCIÓN DE DOS AULAS DIDÁCTICAS	VALPARAÍSO	VALPARAÍSO	NOV-2011	FEB-2012	891,491.00	-	891,491.00	-	-	-	891,491.00	-	891,491.00	-	-	-	100.00%	100.00%	AULAS	2	2	102	87	5.3.6	01	
04, EDUCACIÓN, CULTURA Y DEPORTE	10, OJOCALIENTE	INZACE	PESO POR PESO	INFRAESTRUCTURA FÍSICA EDUCATIVA	CONSTRUCCIÓN	COBACH, TRANCOSO, CONSTRUCCIÓN DE DOS AULAS DIDÁCTICAS, SERVICIOS SANITARIOS, ÁREA ADMINISTRATIVA Y ESCALERAS	TRANCOSO	TRANCOSO	NOV-2011	MAR-2012	2,260,065.00	-	2,260,065.00	-	-	-	2,260,065.00	-	2,260,065.00	-	-	-	100.00%	100.00%	AULAS	2	2	165	179	5.3.6	01	
04, EDUCACIÓN, CULTURA Y DEPORTE	04, PINOS	INZACE	PESO POR PESO	INFRAESTRUCTURA FÍSICA EDUCATIVA	CONSTRUCCIÓN	COBACH, LOS CAMPOS, VILLA GARCÍA, CONSTRUCCIÓN DE DOS AULAS	VILLA GARCÍA	LOS CAMPOS	NOV-2011	ENE-2012	900,178.00	-	900,178.00	-	-	-	900,178.00	-	900,178.00	-	-	-	100.00%	100.00%	AULAS	2	2	132	156	5.3.6	01	
04, EDUCACIÓN, CULTURA Y DEPORTE	08, ZACATECAS	INZACE	PESO POR PESO	INFRAESTRUCTURA FÍSICA EDUCATIVA	CONSTRUCCIÓN	EMSAD, SAUCEDA DE LA BORDA, COMPRA DE MOBILIARIO Y EQUIPO	VETAGRANDE	SAUCEDA DE LA BORDA	ENE-2012	ENE-2012	1,947,835.00	-	1,947,835.00	-	-	-	1,919,248.00	-	1,919,248.00	-	-	-	98.53%	100.00%	EQUIPO	1	1	117	183	5.3.6	01	COMPRA DE MOBILIARIO POR PARTE OFICIALÍA MAYOR
04, EDUCACIÓN, CULTURA Y DEPORTE	04, PINOS	INZACE	FAM	INFRAESTRUCTURA FÍSICA EDUCATIVA	CONSTRUCCIÓN	J.N. FEDERICO FROEBEL, CONSTRUCCIÓN DE SERVICIOS SANITARIOS	LORETO	LORETO	OCT-2011	ENE-2012	686,733.00	-	686,733.00	-	-	-	655,262.00	-	655,262.00	-	-	-	95.42%	100.00%	SERVICIO	2	2	68	102	5.3.6	01	
04, EDUCACIÓN, CULTURA Y DEPORTE	04, PINOS	INZACE	FAM	INFRAESTRUCTURA FÍSICA EDUCATIVA	CONSTRUCCIÓN	TELESEC. AMADO NERVO , CONSTRUCCIÓN DE DOS AULAS DIDÁCTICAS	VILLA GARCÍA	LOS CAMPOS	OCT-2011	ENE-2012	543,625.00	-	543,625.00	-	-	-	513,278.00	-	513,278.00	-	-	-	94.42%	100.00%	AULAS	2	2	53	68	5.3.6	01	
04, EDUCACIÓN, CULTURA Y DEPORTE	08, ZACATECAS	INZACE	FAM	INFRAESTRUCTURA FÍSICA EDUCATIVA	CONSTRUCCIÓN	PRIM. JOSÉ MA. MORELOS Y PAVÓN, CONSTRUCCIÓN DE DOS AULAS DIDÁCTICAS	MORELOS	MORELOS	OCT-2011	ENE-2012	683,083.00	-	683,083.00	-	-	-	640,789.00	-	640,789.00	-	-	-	93.81%	100.00%	AULAS	2	2	194	172	5.3.6	01	
04, EDUCACIÓN, CULTURA Y DEPORTE	08, ZACATECAS	INZACE	PESO POR PESO	INFRAESTRUCTURA FÍSICA EDUCATIVA	CONSTRUCCIÓN	EMSAD, EL LAMPOTAL, VETAGRANDE, REHABILITACIÓN DE RED ELÉCTRICA Y COMPRA DE MOBILIARIO Y EQUIPO	VETAGRANDE	EL LAMPOTAL	OCT-2011	NOV-2011	1,998,569.00	-	1,998,569.00	-	-	-	1,998,569.00	-	1,998,569.00	-	-	-	100.00%	100.00%	EQUIPO	1	1	60	111	5.3.6	01	
04, EDUCACIÓN, CULTURA Y DEPORTE	04, PINOS	INZACE	FAM	INFRAESTRUCTURA FÍSICA EDUCATIVA	CONSTRUCCIÓN	PRIM. J JESÚS GONZÁLEZ ORTEGA, CONSTRUCCIÓN DE UNA AULA DIDÁCTICA	VILLA GONZÁLEZ ORTEGA	VILLA GONZÁLEZ ORTEGA	OCT-2011	DIC-2011	365,296.00	-	365,296.00	-	-	-	304,317.00	-	304,317.00	-	-	-	83.31%	100.00%	AULAS	1	1	102	153	5.3.6	01	
04, EDUCACIÓN, CULTURA Y DEPORTE	08, ZACATECAS	INZACE	FAM	INFRAESTRUCTURA FÍSICA EDUCATIVA	CONSTRUCCIÓN	PRIM. HÉROES PATRIOS, TERMINACIÓN DE EDIFICIO	ZACATECAS	ZACATECAS (COLINAS DEL PADRE)	AGO-2011	SEP-2011	462,660.00	-	462,660.00	-	-	-	429,767.00	-	429,767.00	-	-	-	92.89%	100.00%	EDIFICIO	1	1	86	94	5.3.6	01	
04, EDUCACIÓN, CULTURA Y DEPORTE	01, FRESNILLO	INZACE	PESO POR PESO	INFRAESTRUCTURA FÍSICA EDUCATIVA	CONSTRUCCIÓN	CECYT, PLATEROS, FRESNILLO	FRESNILLO	PLATEROS	NOV-2011	MAR-2012	974,288.00	-	974,288.00	-	-	-	974,101.00	-	974,101.00	-	-	-	99.98%	100.00%	AULAS	2	2	131	187	5.3.6	01	
04, EDUCACIÓN, CULTURA Y DEPORTE	10, OJOCALIENTE	INZACE	PESO POR PESO	INFRAESTRUCTURA FÍSICA EDUCATIVA	CONSTRUCCIÓN	COBACH LUIS MOYA, CONSTRUCCIÓN DE DOS AULAS DIDÁCTICAS Y ESCALERAS	LUIS MOYA	LUIS MOYA	NOV-2011	MAR-2012	1,037,314.00	-	1,037,314.00	-	-	-	935,398.00	-	935,398.00	-	-	-	90.18%	100.00%	AULAS	2	2	89	125	5.3.6	01	SALDO PENDIENTE DE EJERCER
04, EDUCACIÓN, CULTURA Y DEPORTE	01, FRESNILLO	INZACE	FAM	INFRAESTRUCTURA FÍSICA EDUCATIVA	CONSTRUCCIÓN	J.N. EULALIA GUZMÁN, CONSTRUCCIÓN DE UNA AULA Y SERVICIOS SANITARIOS	FRESNILLO	ESTACIÓN SAN JOSÉ	OCT-2011	ENE-2012	1,021,562.00	-	1,021,562.00	-	-	-	713,888.00	-	713,888.00	-	-	-	69.88%	300.00%	AULAS	1	3	29	31	5.3.6	01	
04, EDUCACIÓN, CULTURA Y DEPORTE	04, PINOS	INZACE	FAM	INFRAESTRUCTURA FÍSICA EDUCATIVA	CONSTRUCCIÓN	TELESEC. JULIÁN CARRILLO, CONSTRUCCIÓN DE UNA AULA DIDÁCTICA	PINOS	EL RAYO	OCT-2011	DIC-2011	359,854.00	-	359,854.00	-	-	-	350,294.00	-	350,294.00	-	-	-	97.34%	100.00%	AULAS	1	1	15	24	5.3.6	01	
04, EDUCACIÓN, CULTURA Y DEPORTE	01, FRESNILLO	INZACE	FAM	INFRAESTRUCTURA FÍSICA EDUCATIVA	CONSTRUCCIÓN	PRIM. 20 DE NOVIEMBRE, CONSTRUCCIÓN DE AULA DIDÁCTICA Y SERVICIOS SANITARIOS	FRESNILLO	PLATEROS	OCT-2011	ENE-2012	1,002,843.00	-	1,002,843.00	-	-	-	994,108.00	-	994,108.00	-	-	-	99.13%	300.00%	AULAS	1	3	138	175	5.3.6	01	
04, EDUCACIÓN, CULTURA Y DEPORTE	05, TLALTENANGO	INZACE	FAM	INFRAESTRUCTURA FÍSICA EDUCATIVA	CONSTRUCCIÓN	PRIM. NUEVA CREACIÓN, DE TRES AULAS DIDÁCTICAS, SERVICIOS SANITARIOS Y CERCO PERIMETRAL	TLALTENANGO DE SÁNCHEZ ROMÁN	TLALTENANGO DE SÁNCHEZ ROMÁN	OCT-2011	MAR-2012	2,018,789.00	-	2,018,789.00	-	-	-	2,124,459.00	-	2,124,459.00	-	-	-	105.23%	100.00%	AULAS	3	7	33	33	5.3.6	01	
04, EDUCACIÓN, CULTURA Y DEPORTE	02, RÍO GRANDE	INZACE	FAM	INFRAESTRUCTURA FÍSICA EDUCATIVA	CONSTRUCCIÓN	PRIM. FRANCISCO VILLA, CONSTRUCCIÓN DE UNA AULA DIDÁCTICA	RÍO GRANDE	RIO GRANDE	OCT-2011	DIC-2011	400,919.00	-	400,919.00	-	-	-	338,590.00	-	338,590.00	-	-	-	84.45%	100.00%	AULAS	1	1	29	43	5.3.6	01	

SECRETARÍA DE PLANEACIÓN Y DESARROLLO REGIONAL
COMITÉ DE PLANEACIÓN PARA EL DESARROLLO DEL ESTADO DE ZACATECAS
SEGUNDO INFORME DE GOBIERNO
ANEXO TÉCNICO
CIERRE DE EJERCICIO 2011
RESUMEN POR SECTOR

CEP2011

SECTOR	REGIÓN	DEPENDENCIA	FONDO O MODALIDAD DE INVERSIÓN	PROGRAMA	SUBPROGRAMA	DESCRIPCIÓN DE LA OBRA O ACCIÓN	MUNICIPIO	LOCALIDAD	FECHA DE:		ESTRUCTURA FINANCIERA 2011 (PESOS) APROBADA						ESTRUCTURA FINANCIERA 2011 (PESOS) EJERCIDA						AVANCE %		METAS TOTALES			BENEFICIARIOS		PED	NUMERO DEL PROYECTO	OBSERVACIONES
									INICIO MMM/AAAA	TERMINO MMM/AAAA	TOTAL	FEDERAL	ESTATAL	MUNICIPAL	PARTICIP.	OTROS	TOTAL	FEDERAL	ESTATAL	MUNICIPAL	PARTICIP.	OTROS	FINANCIERO	FÍSICO	UNIDAD DE MEDIDA	PROGRAMADAS	ALCANZADAS	HOMBRES	MUJERES	EJE/ LÍNEA ESTRATÉGICA/ ESTRATEGIA		
04, EDUCACIÓN, CULTURA Y DEPORTE	04, PINOS	INZACE	FAM	INFRAESTRUCTURA FÍSICA EDUCATIVA	CONSTRUCCIÓN	J.N. GUADALUPE TELLO MENESES, CONSTRUCCIÓN DE UNA AULA DIDÁCTICA	VILLA GONZÁLEZ ORTEGA	BAJÍO DE SAN NICOLÁS (SAN NICOLÁS)	OCT-2011	DIC-2011	359,421.00	-	359,421.00	-	-	-	343,130.00	-	343,130.00	-	-	-	95.47%	100.00%	AULAS	1	1	29	45	5.3.6	01	
04, EDUCACIÓN, CULTURA Y DEPORTE	04, PINOS	INZACE	FAM	INFRAESTRUCTURA FÍSICA EDUCATIVA	CONSTRUCCIÓN	PRIM. EMILIANO ZAPATA, CONSTRUCCIÓN DE UNA AULA DIDÁCTICA	VILLA GARCÍA	GRANADAS	OCT-2011	DIC-2011	272,981.00	-	272,981.00	-	-	-	269,192.00	-	269,192.00	-	-	-	98.61%	200.00%	AULAS	1	2	84	127	5.3.6	01	
04, EDUCACIÓN, CULTURA Y DEPORTE	08, ZACATECAS	INZACE	FAM	INFRAESTRUCTURA FÍSICA EDUCATIVA	CONSTRUCCIÓN	PRIM. JUAN PABLO GARCÍA MALDONADO, REHABILITACIÓN DE SERVICIOS SANITARIOS	GUADALUPE	GUADALUPE	OCT-2011	FEB-2012	112,738.00	-	112,738.00	-	-	-	111,789.00	-	111,789.00	-	-	-	99.16%	100.00%	SERVICIO	2	2	217	191	5.3.6	01	
04, EDUCACIÓN, CULTURA Y DEPORTE	01, FRESNILLO	INZACE	FAM	INFRAESTRUCTURA FÍSICA EDUCATIVA	CONSTRUCCIÓN	PRIM. VICENTE GUERRERO, CONSTRUCCIÓN DE UNA AULA DIDÁCTICA	FRESNILLO	LOS ÁNGELES	OCT-2011	FEB-2012	334,702.00	-	334,702.00	-	-	-	321,802.00	-	321,802.00	-	-	-	96.15%	100.00%	AULAS	1	1	20	32	5.3.6	01	
04, EDUCACIÓN, CULTURA Y DEPORTE	04, PINOS	INZACE	FAM	INFRAESTRUCTURA FÍSICA EDUCATIVA	CONSTRUCCIÓN	PRIM. MELCHOR OCAMPO, CONSTRUCCIÓN DE UNA AULA DIDÁCTICA	VILLA GARCÍA	TIERRITAS BLANCAS	OCT-2011	DIC-2011	409,397.00	-	409,397.00	-	-	-	405,617.00	-	405,617.00	-	-	-	99.08%	100.00%	AULAS	1	1	61	83	5.3.6	01	
04, EDUCACIÓN, CULTURA Y DEPORTE	08, ZACATECAS	INZACE	FAM	INFRAESTRUCTURA FÍSICA EDUCATIVA	CONSTRUCCIÓN	PRIM. JOSÉ VASCONCELOS, CONSTRUCCIÓN DE MURO PERIMETRAL	GUADALUPE	GUADALUPE	OCT-2011	DIC-2011	325,154.00	-	325,154.00	-	-	-	322,120.00	-	322,120.00	-	-	-	99.07%	100.00%	OBRA	1	1	232	215	5.3.6	01	
04, EDUCACIÓN, CULTURA Y DEPORTE	10, OJOCALIENTE	INZACE	FAM	INFRAESTRUCTURA FÍSICA EDUCATIVA	CONSTRUCCIÓN	T.V. SEC. JUVENTINO ROSAS, CONSTRUCCIÓN DE UNA AULA DIDÁCTICA	GENARO CODINA	EL LAUREL	OCT-2011	DIC-2011	320,549.00	-	320,549.00	-	-	-	309,888.00	-	309,888.00	-	-	-	96.67%	100.00%	AULAS	1	1	19	25	5.3.6	01	
04, EDUCACIÓN, CULTURA Y DEPORTE	08, ZACATECAS	INZACE	FAM	INFRAESTRUCTURA FÍSICA EDUCATIVA	CONSTRUCCIÓN	J.N. FRANCISCO GABILONDO SOLER, CONSTRUCCIÓN DE UNA AULA DIDÁCTICA	MORELOS	MORELOS	OCT-2011	DIC-2011	327,554.00	-	327,554.00	-	-	-	296,716.00	-	296,716.00	-	-	-	90.59%	100.00%	AULAS	1	1	42	64	5.3.6	01	
04, EDUCACIÓN, CULTURA Y DEPORTE	08, ZACATECAS	INZACE	FAM	INFRAESTRUCTURA FÍSICA EDUCATIVA	CONSTRUCCIÓN	J.N. CITLALLIN, CONSTRUCCIÓN DE MURO DE CONTENCIÓN	ZACATECAS	ZACATECAS	OCT-2011	DIC-2011	147,354.00	-	147,354.00	-	-	-	146,112.00	-	146,112.00	-	-	-	99.16%	100.00%	CONSTRUCCIÓN DE MURO DE CONTENCIÓN	1	1	104	112	5.3.6	01	
04, EDUCACIÓN, CULTURA Y DEPORTE	04, PINOS	INZACE	FAM	INFRAESTRUCTURA FÍSICA EDUCATIVA	CONSTRUCCIÓN	PRIM. PEDRO CORONEL, CONSTRUCCIÓN UNA AULA DIDÁCTICA	PINOS	LA CUADRILLA	OCT-2011	DIC-2011	521,125.00	-	521,125.00	-	-	-	516,446.00	-	516,446.00	-	-	-	99.10%	100.00%	AULAS	1	1	36	56	5.3.6	01	
04, EDUCACIÓN, CULTURA Y DEPORTE	01, FRESNILLO	INZACE	PESO POR PESO	INFRAESTRUCTURA FÍSICA EDUCATIVA	CONSTRUCCIÓN	CECYTE, ESTACIÓN SAN JOSÉ, EQUIPAMIENTO DE ESPACIO VIRTUAL	FRESNILLO	ESTACIÓN SAN JOSÉ	DIC-2011	MAR-2012	2,038,080.00	-	2,038,080.00	-	-	-	1,790,612.00	-	1,790,612.00	-	-	-	87.86%	100.00%	EQUIPO	1	1	183	255	5.3.6	01	
04, EDUCACIÓN, CULTURA Y DEPORTE	08, ZACATECAS	INZACE	FAM	INFRAESTRUCTURA FÍSICA EDUCATIVA	CONSTRUCCIÓN	PRIM. MIGUEL HIDALGO, CONSTRUCCIÓN DE DOS AULAS DIDÁCTICAS	MORELOS	HACIENDA NUEVA	OCT-2011	ENE-2012	585,412.00	-	585,412.00	-	-	-	579,632.00	-	579,632.00	-	-	-	99.01%	50.00%	AULAS	2	1	49	74	5.3.6	01	
04, EDUCACIÓN, CULTURA Y DEPORTE	01, FRESNILLO	INZACE	FAM	INFRAESTRUCTURA FÍSICA EDUCATIVA	CONSTRUCCIÓN	J.N. ESTEFANÍA CASTAÑEDA, CONSTRUCCIÓN DE SERVICIOS SANITARIOS	CALERA	VÍCTOR ROSALES	NOV-2011	FEB-2012	597,471.62	-	597,471.62	-	-	-	592,537.00	-	592,537.00	-	-	-	99.17%	100.00%	OBRA	2	2	84	127	5.3.6	01	
04, EDUCACIÓN, CULTURA Y DEPORTE	08, ZACATECAS	INZACE	FAM	INFRAESTRUCTURA FÍSICA EDUCATIVA	CONSTRUCCIÓN	J.N. IGNACIO MANUEL ALTAMIRANO, CONSTRUCCIÓN DE UNA AULA DIDÁCTICA	PÁNUCO	CASA DE CERROS	OCT-2011	DIC-2011	552,984.00	-	552,984.00	-	-	-	479,335.00	-	479,335.00	-	-	-	86.68%	100.00%	AULAS	1	1	23	36	5.3.6	01	
04, EDUCACIÓN, CULTURA Y DEPORTE	10, OJOCALIENTE	INZACE	FAM	INFRAESTRUCTURA FÍSICA EDUCATIVA	CONSTRUCCIÓN	TV. SEC. REVOLUCIÓN MEXICANA, CONSTRUCCIÓN DE SERVICIOS SANITARIOS INDIVIDUALES	OJOCALIENTE	STO. TOMAS DE VENADITOS	NOV-2011	FEB-2011	414,984.00	-	414,984.00	-	-	-	411,505.00	-	411,505.00	-	-	-	99.16%	100.00%	OBRA	2	2	55	36	5.3.6	01	SALDO PENDIENTE DE EJERCER
04, EDUCACIÓN, CULTURA Y DEPORTE	04, PINOS	INZACE	FAM	INFRAESTRUCTURA FÍSICA EDUCATIVA	CONSTRUCCIÓN	J.N. MANUEL M PONCE, CONSTRUCCIÓN DE UNA AULA DIDÁCTICA	LORETO	LORETO	NOV-2011	ENE-2011	315,510.00	-	315,510.00	-	-	-	297,949.00	-	297,949.00	-	-	-	94.43%	100.00%	AULAS	1	1	57	86	5.3.6	01	
04, EDUCACIÓN, CULTURA Y DEPORTE	01, FRESNILLO	INZACE	FAM	INFRAESTRUCTURA FÍSICA EDUCATIVA	CONSTRUCCIÓN	TELESEC. FRANCISCO GOYTIA, CONSTRUCCIÓN DE SERVICIOS SANITARIOS INDIVIDUALES	FRESNILLO	PROVIDENCIA DE CABRALES	NOV-2011	FEB-2011	455,528.00	-	455,528.00	-	-	-	92,923.00	-	92,923.00	-	-	-	20.40%	100.00%	OBRA	2	2	20	29	5.3.6	01	
04, EDUCACIÓN, CULTURA Y DEPORTE	01, FRESNILLO	INZACE	FAM	INFRAESTRUCTURA FÍSICA EDUCATIVA	CONSTRUCCIÓN	PRIM. MIGUEL HIDALGO, CONSTRUCCIÓN DE UNA AULA DIDÁCTICA	FRESNILLO	ESTACIÓN GUTIÉRREZ	NOV-2011	ENE-2011	351,660.00	-	351,660.00	-	-	-	348,295.00	-	348,295.00	-	-	-	99.04%	100.00%	AULAS	1	1	83	95	5.3.6	01	
04, EDUCACIÓN, CULTURA Y DEPORTE	04, PINOS	INZACE	FAM	INFRAESTRUCTURA FÍSICA EDUCATIVA	CONSTRUCCIÓN	PRIM. BENITO JUÁREZ, CONSTRUCCIÓN DE UNA AULA DIDÁCTICA	LORETO	CRISÓSTOMOS	NOV-2011	ENE-2011	278,637.00	-	278,637.00	-	-	-	275,924.00	-	275,924.00	-	-	-	99.03%	100.00%	AULAS	1	1	76	116	5.3.6	01	
04, EDUCACIÓN, CULTURA Y DEPORTE	01, FRESNILLO	INZACE	FAM	INFRAESTRUCTURA FÍSICA EDUCATIVA	CONSTRUCCIÓN	J.N. FCO. GABILONDO SOLER, CONSTRUCCIÓN DE DOS AULAS DIDÁCTICAS, DIRECCIÓN, SERVICIOS SANITARIOS Y CERCO PERIMETRAL	VILLA DE COS	VILLA DE COS	NOV-2011	MAR-2012	1,470,816.00	-	1,470,816.00	-	-	-	1,676,399.00	-	1,676,399.00	-	-	-	113.98%	300.00%	AULAS	2	6	35	47	5.3.6	01	
04, EDUCACIÓN, CULTURA Y DEPORTE	10, OJOCALIENTE	INZACE	FAM	INFRAESTRUCTURA FÍSICA EDUCATIVA	CONSTRUCCIÓN	PRIM. RAFAEL RAMÍREZ CASTAÑEDA, CONSTRUCCIÓN DE SERVICIOS SANITARIOS INDIVIDUALES	OJOCALIENTE	OJOCALIENTE	NOV-2011	FEB-2012	411,905.00	-	411,905.00	-	-	-	398,396.00	-	398,396.00	-	-	-	96.72%	100.00%	OBRA	2	2	198	297	5.3.6	01	
04, EDUCACIÓN, CULTURA Y DEPORTE	04, PINOS	INZACE	FAM	INFRAESTRUCTURA FÍSICA EDUCATIVA	CONSTRUCCIÓN	SEC. TEC. GUILLERMO GUZ. CAMARENA, CONSTRUCCIÓN DE DOS AULAS DIDÁCTICAS	LORETO	LORETO	NOV-2011	FEB-2011	799,112.00	-	799,112.00	-	-	-	736,778.00	-	736,778.00	-	-	-	92.20%	100.00%	AULAS	2	2	224	224	5.3.6	01	
04, EDUCACIÓN, CULTURA Y DEPORTE	10, OJOCALIENTE	INZACE	FAM	INFRAESTRUCTURA FÍSICA EDUCATIVA	CONSTRUCCIÓN	PRIM. FRANCISCO GARCÍA SALINAS, REHABILITACIÓN DE SANITARIOS	TRANCOSO	TRANCOSO	NOV-2011	ENE-2012	306,679.00	-	306,679.00	-	-	-	304,130.00	-	304,130.00	-	-	-	99.17%	100.00%	OBRA	2	2	212	317	5.3.6	01	
04, EDUCACIÓN, CULTURA Y DEPORTE	01, FRESNILLO	INZACE	PESO POR PESO	INFRAESTRUCTURA FÍSICA EDUCATIVA	CONSTRUCCIÓN	CECYTE CONSTRUCCIÓN DE DOS AULAS MÚLTIPLES	FRESNILLO	PLATEROS	NOV-2011	MAR-2012	974,288.00	-	974,288.00	-	-	-	974,288.00	-	974,288.00	-	-	-	100.00%	100.00%	AULAS	2	2	130	157	5.3.6	01	
04, EDUCACIÓN, CULTURA Y DEPORTE	02, RÍO GRANDE	INZACE	FAM	INFRAESTRUCTURA FÍSICA EDUCATIVA	CONSTRUCCIÓN	TELESEC. IGNACIO ZARAGOZA, CONSTRUCCIÓN DE SERVICIOS SANITARIOS INDIVIDUALES	RÍO GRANDE	IGNACIO ZARAGOZA (LA RASTRERA)	NOV-2011	FEB-2012	390,269.81	-	390,269.81	-	-	-	386,987.00	-	386,987.00	-	-	-	99.16%	100.00%	OBRA	2	2	48	48	5.3.6	01	

SECRETARÍA DE PLANEACIÓN Y DESARROLLO REGIONAL
COMITÉ DE PLANEACIÓN PARA EL DESARROLLO DEL ESTADO DE ZACATECAS
SEGUNDO INFORME DE GOBIERNO
ANEXO TÉCNICO
CIERRE DE EJERCICIO 2011
RESUMEN POR SECTOR

CEP2011

SECTOR	REGIÓN	DEPENDENCIA	FONDO O MODALIDAD DE INVERSIÓN	PROGRAMA	SUBPROGRAMA	DESCRIPCIÓN DE LA OBRA O ACCIÓN	MUNICIPIO	LOCALIDAD	FECHA DE:		ESTRUCTURA FINANCIERA 2011 (PESOS) APROBADA						ESTRUCTURA FINANCIERA 2011 (PESOS) EJERCIDA						AVANCE %		METAS TOTALES			BENEFICIARIOS		PED	NUMERO DEL PROYECTO	OBSERVACIONES
									INICIO MMM/AAAA	TERMINO MMM/AAAA	TOTAL	FEDERAL	ESTATAL	MUNICIPAL	PARTICIP.	OTROS	TOTAL	FEDERAL	ESTATAL	MUNICIPAL	PARTICIP.	OTROS	FINANCIERO	FÍSICO	UNIDAD DE MEDIDA	PROGRAMADAS	ALCANZADAS	HOMBRES	MUJERES	EJE/ LÍNEA ESTRATÉGICA/ ESTRATEGIA		
04, EDUCACIÓN, CULTURA Y DEPORTE	08, ZACATECAS	INZACE	FAM	INFRAESTRUCTURA FÍSICA EDUCATIVA	CONSTRUCCIÓN	PRIM. 23 DE JUNIO, CONSTRUCCIÓN DE SERVICIOS SANITARIOS	PÁNUCO	SAN ANTONIO DEL CIPRÉS	NOV-2011	MAR-2012	747,009.00	-	747,009.00	-	-	-	740,833.00	-	740,833.00	-	-	-	99.17%	100.00%	OBRA	2	2	108	161	5.3.6	01	
04, EDUCACIÓN, CULTURA Y DEPORTE	10, OJOCALIENTE	INZACE	FAM	INFRAESTRUCTURA FÍSICA EDUCATIVA	CONSTRUCCIÓN	J.N. DIEGO RIVERA, CONSTRUCCIÓN DE UNA AULA DIDÁCTICA	TRANCOSO	TRANCOSO	NOV-2011	ENE-2012	322,049.00	-	322,049.00	-	-	-	314,278.00	-	314,278.00	-	-	-	97.59%	100.00%	AULAS	1	1	10	15	5.3.6	01	
04, EDUCACIÓN, CULTURA Y DEPORTE	10, OJOCALIENTE	INZACE	FAM	INFRAESTRUCTURA FÍSICA EDUCATIVA	CONSTRUCCIÓN	TELESEC. CAMPANA DE DOLORES, CONSTRUCCIÓN DE UNA AULA DIDÁCTICA	OJOCALIENTE	CERRITO DE LA CRUZ	NOV-2011	ENE-2011	288,926.00	-	288,926.00	-	-	-	282,202.00	-	282,202.00	-	-	-	97.67%	100.00%	AULAS	1	1	39	34	5.3.6	01	
04, EDUCACIÓN, CULTURA Y DEPORTE	10, OJOCALIENTE	INZACE	FAM	INFRAESTRUCTURA FÍSICA EDUCATIVA	CONSTRUCCIÓN	PRIM. LUIS MOYA, CONSTRUCCIÓN DE UNA AULA DIDÁCTICA	TRANCOSO	TRANCOSO	NOV-2011	ENE-2012	283,829.00	-	283,829.00	-	-	-	281,221.00	-	281,221.00	-	-	-	99.08%	100.00%	AULAS	1	1	78	117	5.3.6	01	
04, EDUCACIÓN, CULTURA Y DEPORTE	08, ZACATECAS	INZACE	FAM	INFRAESTRUCTURA FÍSICA EDUCATIVA	CONSTRUCCIÓN	J.N. RICARDO FLORES MAGÓN, REHABILITACIÓN GENERAL	MORELOS	HACIENDA NUEVA	NOV-2011	DIC-2011	84,492.00	-	84,492.00	-	-	-	83,794.00	-	83,794.00	-	-	-	99.17%	100.00%	OBRA	1	1	49	74	5.3.6	01	
04, EDUCACIÓN, CULTURA Y DEPORTE	08, ZACATECAS	INZACE	FAM	INFRAESTRUCTURA FÍSICA EDUCATIVA	CONSTRUCCIÓN	J.N. MANUEL JOSÉ OTHON, CONSTRUCCIÓN DE UNA AULA DIDÁCTICA	PÁNUCO	SAN ANTONIO DEL CIPRÉS	NOV-2011	ENE-2012	350,838.00	-	350,838.00	-	-	-	341,870.00	-	341,870.00	-	-	-	97.44%	100.00%	AULAS	1	1	56	62	5.3.6	01	
04, EDUCACIÓN, CULTURA Y DEPORTE	03, SOMBRERETE	INZACE	FAM	INFRAESTRUCTURA FÍSICA EDUCATIVA	CONSTRUCCIÓN	PRIM. TIERRA Y LIBERTAD, CONSTRUCCIÓN DE UNA AULA DIDÁCTICA	SAÍN ALTO	EL SAUZ	NOV-2011	ENE-2012	358,013.00	-	358,013.00	-	-	-	339,156.00	-	339,156.00	-	-	-	94.73%	100.00%	AULAS	1	1	37	353	5.3.6	01	
04, EDUCACIÓN, CULTURA Y DEPORTE	10, OJOCALIENTE	INZACE	FAM	INFRAESTRUCTURA FÍSICA EDUCATIVA	CONSTRUCCIÓN	PRIM. MÁRTIRES DE LA BLANQUITA, CONSTRUCCIÓN DE UNA AULA DIDÁCTICA	TRANCOSO	TRANCOSO	NOV-2011	ENE-2012	358,973.00	-	358,973.00	-	-	-	329,763.00	-	329,763.00	-	-	-	91.86%	100.00%	AULAS	1	1	212	317	5.3.6	01	
04, EDUCACIÓN, CULTURA Y DEPORTE	01, FRESNILLO	INZACE	FAM	INFRAESTRUCTURA FÍSICA EDUCATIVA	CONSTRUCCIÓN	PRIM. 2010 AÑO DEL BICENTENARIO, CONSTRUCCIÓN DE TRES AULAS DIDÁCTICAS	VALPARAÍSO	VALPARAÍSO	NOV-2011	MAR-2012	1,021,393.00	-	1,021,393.00	-	-	-	963,004.00	-	963,004.00	-	-	-	94.28%	100.00%	AULAS	3	3	34	28	5.3.6	01	
04, EDUCACIÓN, CULTURA Y DEPORTE	08, ZACATECAS	INZACE	FAM	INFRAESTRUCTURA FÍSICA EDUCATIVA	CONSTRUCCIÓN	PRIM. RAÚL GONZÁLEZ FERNIZA, REHABILITACIÓN GENERAL	VETAGRANDE	SAUCEDA DE LA BORDA	DIC-2011	FEB-2012	967,977.00	-	967,977.00	-	-	-	959,984.00	-	959,984.00	-	-	-	99.17%	100.00%	OBRA	1	1	192	161	5.3.6	01	OBRA EN PROCESO
04, EDUCACIÓN, CULTURA Y DEPORTE	08, ZACATECAS	INZACE	FAM	INFRAESTRUCTURA FÍSICA EDUCATIVA	CONSTRUCCIÓN	PRIM. NIÑOS HÉROES, CONSTRUCCIÓN DE UNA AULA DIDÁCTICA	GUADALUPE	MARTÍNEZ DOMÍNGUEZ	DIC-2011	FEB-2012	336,806.00	-	336,806.00	-	-	-	331,220.00	-	331,220.00	-	-	-	98.34%	100.00%	AULAS	1	1	137	120	5.3.6	01	
04, EDUCACIÓN, CULTURA Y DEPORTE	04, PINOS	INZACE	FAM	INFRAESTRUCTURA FÍSICA EDUCATIVA	CONSTRUCCIÓN	PRIM. NIÑO ARTILLERO, CONSTRUCCIÓN DE UNA AULA DIDÁCTICA	VILLA GARCÍA	EL COPETILLO	DIC-2011	FEB-2012	299,477.00	-	299,477.00	-	-	-	279,249.00	-	279,249.00	-	-	-	93.25%	100.00%	AULAS	1	1	113	101	5.3.6	01	OBRA EN PROCESO
04, EDUCACIÓN, CULTURA Y DEPORTE	04, PINOS	INZACE	FAM	INFRAESTRUCTURA FÍSICA EDUCATIVA	CONSTRUCCIÓN	PRIM. JOSÉ ANTONIO GARCÍA LEYVA, CONSTRUCCIÓN DE DOS AULAS DIDÁCTICAS	PINOS	PINOS (COLONIA TLAXCALA)	DIC-2011	MAR-2012	638,613.00	-	638,613.00	-	-	-	426,279.00	-	426,279.00	-	-	-	66.75%	100.00%	AULAS	2	2	59	42	5.3.6	01	OBRA EN PROCESO
04, EDUCACIÓN, CULTURA Y DEPORTE	02, RÍO GRANDE	INZACE	FAM	INFRAESTRUCTURA FÍSICA EDUCATIVA	CONSTRUCCIÓN	PRIM. ALFONSO HERNÁNDEZ TORRES, CONSTRUCCIÓN DE SERVICIOS SANITARIOS INDIVIDUALES	GENERAL FRANCISCO R. MURGUÍA	SANTA RITA	DIC-2011	MAR-2012	931,992.00	-	931,992.00	-	-	-	883,349.00	-	883,349.00	-	-	-	94.78%	100.00%	OBRA	2	2	96	90	5.3.6	01	
04, EDUCACIÓN, CULTURA Y DEPORTE	04, PINOS	INZACE	FAM	INFRAESTRUCTURA FÍSICA EDUCATIVA	CONSTRUCCIÓN	TV SEC. ROSARIO CASTELLANOS, CONSTRUCCIÓN DE UNA AULA DIDÁCTICA	LORETO	LA FLORIDA	DIC-2011	FEB-2012	253,683.00	-	253,683.00	-	-	-	28,061.00	-	28,061.00	-	-	-	11.06%	100.00%	AULAS	1	1	27	30	5.3.6	01	
04, EDUCACIÓN, CULTURA Y DEPORTE	06, JEREZ	INZACE	FAM	INFRAESTRUCTURA FÍSICA EDUCATIVA	CONSTRUCCIÓN	J.N. ESTEFANÍA CASTAÑEDA, CONSTRUCCIÓN DE UNA AULA DIDÁCTICA	JEREZ	JEREZ	DIC-2011	FEB-2012	324,956.00	-	324,956.00	-	-	-	312,995.00	-	312,995.00	-	-	-	96.32%	100.00%	AULAS	1	1	91	86	5.3.6	01	
04, EDUCACIÓN, CULTURA Y DEPORTE	01, FRESNILLO	INZACE	FAM	INFRAESTRUCTURA FÍSICA EDUCATIVA	CONSTRUCCIÓN	PRIM. JOSEFA ORTIZ DE DOMÍNGUEZ, CONSTRUCCIÓN DE SERVICIOS SANITARIOS INDIVIDUALES	FRESNILLO	ERENDIRA	DIC-2011	MAR-2012	414,966.00	-	414,966.00	-	-	-	411,474.00	-	411,474.00	-	-	-	99.16%	100.00%	OBRA	2	2	25	38	5.3.6	01	
04, EDUCACIÓN, CULTURA Y DEPORTE	08, ZACATECAS	INZACE	FAM	INFRAESTRUCTURA FÍSICA EDUCATIVA	CONSTRUCCIÓN	J.N. MARÍA ENRIQUETA CAMARILLO, CONSTRUCCIÓN DE UNA AULA DIDÁCTICA	ZACATECAS	COLINAS DEL PADRE	DIC-2011	DIC-2012	407,111.00	-	407,111.00	-	-	-	368,807.00	-	368,807.00	-	-	-	90.59%	100.00%	AULAS	1	1	19	29	5.3.6	01	
04, EDUCACIÓN, CULTURA Y DEPORTE	05, TLALTENANGO	INZACE	PESO POR PESO	INFRAESTRUCTURA FÍSICA EDUCATIVA	CONSTRUCCIÓN	CECYTE, TLALTENANGO, REFORZAMIENTO ESTRUCTURAL	TLALTENANGO DE SÁNCHEZ ROMÁN	TLALTENANGO DE SÁNCHEZ ROMÁN	AGO-2011	SEP-2011	1,125,712.00	-	1,125,712.00	-	-	-	1,125,712.00	-	1,125,712.00	-	-	-	100.00%	100.00%	OBRA	1	1	163	185	5.3.6	01	
04, EDUCACIÓN, CULTURA Y DEPORTE	03, SOMBRERETE	INZACE	FAM	INFRAESTRUCTURA FÍSICA EDUCATIVA	CONSTRUCCIÓN	J.N. 20 DE NOVIEMBRE, CONSTRUCCIÓN DE UNA AULA DIDÁCTICA	SAÍN ALTO	LA LABORCITA	DIC-2011	FEB-2012	313,435.00	-	313,435.00	-	-	-	300,496.00	-	300,496.00	-	-	-	95.87%	100.00%	AULAS	1	1	11	22	5.3.6	01	
04, EDUCACIÓN, CULTURA Y DEPORTE	01, FRESNILLO	INZACE	FAM	INFRAESTRUCTURA FÍSICA EDUCATIVA	CONSTRUCCIÓN	PRIM. JOSÉ VASCONCELOS, CONSTRUCCIÓN DE DOS AULAS DIDÁCTICAS	CALERA	VÍCTOR ROSALES	DIC-2011	MAR-2012	637,240.00	-	637,240.00	-	-	-	622,644.00	-	622,644.00	-	-	-	97.71%	100.00%	AULAS	2	2	150	122	5.3.6	01	
04, EDUCACIÓN, CULTURA Y DEPORTE	04, PINOS	INZACE	FAM	INFRAESTRUCTURA FÍSICA EDUCATIVA	CONSTRUCCIÓN	PRIM. MARIANO MATAMOROS, REHABILITACIÓN DE TRES AULAS	PINOS	LA LOBEÑA	DIC-2011	FEB-2012	364,192.00	-	364,192.00	-	-	-	360,934.00	-	360,934.00	-	-	-	99.11%	100.00%	AULAS	3	3	78	68	5.3.6	01	
04, EDUCACIÓN, CULTURA Y DEPORTE	08, ZACATECAS	INZACE	FAM	INFRAESTRUCTURA FÍSICA EDUCATIVA	CONSTRUCCIÓN	ESC. DE EDUC. ESPECIAL LEV SEMIONOVICH VIGOTSKI , CONSTRUCCIÓN DE UNA AULA MINI HOGAR	GUADALUPE	GUADALUPE	DIC-2011	FEB-2012	529,470.00	-	529,470.00	-	-	-	520,400.00	-	520,400.00	-	-	-	98.29%	100.00%	AULAS	1	1	30	16	5.3.6	01	
04, EDUCACIÓN, CULTURA Y DEPORTE	08, ZACATECAS	INZACE	FAM	INFRAESTRUCTURA FÍSICA EDUCATIVA	CONSTRUCCIÓN	ESC. DE EDUC. ESPECIAL MARGARITA MAZA DE JUÁREZ, REHABILITACIÓN DE RED SANITARIA	GUADALUPE	GUADALUPE	DIC-2011	ENE-2012	137,567.00	-	137,567.00	-	-	-	136,405.00	-	136,405.00	-	-	-	99.16%	100.00%	OBRA	1	1	51	21	5.3.6	01	
04, EDUCACIÓN, CULTURA Y DEPORTE	01, FRESNILLO	INZACE	FAM	INFRAESTRUCTURA FÍSICA EDUCATIVA	CONSTRUCCIÓN	SEC JUVENTINO ROSAS, CONSTRUCCIÓN DE UNA AULA DIDÁCTICA	CALERA	VÍCTOR ROSALES	DIC-2011	FEB-2012	379,831.00	-	379,831.00	-	-	-	340,240.00	-	340,240.00	-	-	-	89.58%	100.00%	AULAS	1	1	60	62	5.3.6	01	

SECRETARÍA DE PLANEACIÓN Y DESARROLLO REGIONAL
COMITÉ DE PLANEACIÓN PARA EL DESARROLLO DEL ESTADO DE ZACATECAS
SEGUNDO INFORME DE GOBIERNO
ANEXO TÉCNICO
CIERRE DE EJERCICIO 2011
RESUMEN POR SECTOR

CEP2011

SECTOR	REGIÓN	DEPENDENCIA	FONDO O MODALIDAD DE INVERSIÓN	PROGRAMA	SUBPROGRAMA	DESCRIPCIÓN DE LA OBRA O ACCIÓN	MUNICIPIO	LOCALIDAD	FECHA DE: INICIO MMM/AAAA	FECHA DE: TERMINO MMM/AAAA	ESTRUCTURA FINANCIERA 2011 (PESOS) APROBADA: TOTAL	FEDERAL	ESTATAL	MUNICIPAL	PARTICIP.	OTROS	ESTRUCTURA FINANCIERA 2011 (PESOS) EJERCIDA: TOTAL	FEDERAL	ESTATAL	MUNICIPAL	PARTICIP.	OTROS	AVANCE %: FINANCIERO	FÍSICO	METAS TOTALES: UNIDAD DE MEDIDA	PROGRAMADAS	ALCANZADAS	BENEFICIARIOS: HOMBRES	MUJERES	PED: EJE/ LÍNEA ESTRATÉGICA/ ESTRATEGIA	NUMERO DEL PROYECTO	OBSERVACIONES
04, EDUCACIÓN, CULTURA Y DEPORTE	04, PINOS	INZACE	FAM	INFRAESTRUCTURA FÍSICA EDUCATIVA	CONSTRUCCIÓN	T.V. SEC. JULIÁN ADAME, CONSTRUCCIÓN DE UNA AULA DIDÁCTICA	LORETO	LA ALQUERÍA	DIC-2011	FEB-2012	359,612.00	-	359,612.00	-	-	-	359,612.00	-	359,612.00	-	-	-	100.00%	100.00%	AULAS	1	1	46	39	5.3.6	01	
04, EDUCACIÓN, CULTURA Y DEPORTE	08, ZACATECAS	INZACE	FAM	INFRAESTRUCTURA FÍSICA EDUCATIVA	CONSTRUCCIÓN	J.N. CITLALLIN, REHABILITACIÓN DE RED ELÉCTRICA	ZACATECAS	ZACATECAS	DIC-2011	FEB-2012	335,888.00	-	335,888.00	-	-	-	335,888.00	-	335,888.00	-	-	-	100.00%	100.00%	OBRA	1	1	104	112	5.3.6	01	
04, EDUCACIÓN, CULTURA Y DEPORTE	04, PINOS	INZACE	FAM	INFRAESTRUCTURA FÍSICA EDUCATIVA	CONSTRUCCIÓN	PRIM. JOSEFA ORTIZ DE DOMÍNGUEZ, CONSTRUCCIÓN DE DOS AULAS DIDÁCTICAS Y SERVICIOS SANITARIOS INDIVIDUALES	NORIA DE ÁNGELES	RANCHO NUEVO DE MORELOS	DIC-2011	MAR-2012	952,258.00	-	952,258.00	-	-	-	952,258.00	-	952,258.00	-	-	-	100.00%	200.00%	AULAS	2	4	27	24	5.3.6	01	OBRA TERMINADA, ALCANZADAS 4 YA QUE SE HICIERON SERV. SANITARIOS
04, EDUCACIÓN, CULTURA Y DEPORTE	04, PINOS	INZACE	FAM	INFRAESTRUCTURA FÍSICA EDUCATIVA	CONSTRUCCIÓN	PRIM. RAMÓN LÓPEZ VELARDE, CONSTRUCCIÓN DE UNA AULA DIDÁCTICA	PINOS	ESTANCIA DE GUADALUPE	FEB-2012	ABR-2012	287,208.00	-	287,208.00	-	-	-	287,208.00	-	287,208.00	-	-	-	100.00%	100.00%	AULAS	1	1	82	124	5.3.6	01	
04, EDUCACIÓN, CULTURA Y DEPORTE	06, JEREZ	INZACE	FAM	INFRAESTRUCTURA FÍSICA EDUCATIVA	CONSTRUCCIÓN	SEC. ARQ. DÁMASO MUÑETON, CONSTRUCCIÓN DE SERVICIOS SANITARIOS	TEPETONGO	TEPETONGO	DIC-2011	FEB-2012	940,400.00	-	940,400.00	-	-	-	932,624.00	-	932,624.00	-	-	-	99.17%	100.00%	OBRA	2	2	37	56	5.3.6	01	OBRA EN PROCESO
04, EDUCACIÓN, CULTURA Y DEPORTE	08, ZACATECAS	INZACE	FAM	INFRAESTRUCTURA FÍSICA EDUCATIVA	CONSTRUCCIÓN	PRIM. RAFAEL CORONEL, CONSTRUCCIÓN DE UNA AULA DIDÁCTICA, DIRECCIÓN Y SERVICIOS SANITARIOS	GUADALUPE	GUADALUPE (LAS QUINTAS)	DIC-2011	MAR-2012	1,076,866.00	-	1,076,866.00	-	-	-	1,076,866.00	-	1,076,866.00	-	-	-	100.00%	100.00%	AULAS	4	4	228	226	5.3.6	01	
04, EDUCACIÓN, CULTURA Y DEPORTE	01, FRESNILLO	INZACE	FAM	INFRAESTRUCTURA FÍSICA EDUCATIVA	CONSTRUCCIÓN	J.N. JOSÉ LUIS MOYA, CONSTRUCCIÓN DE UNA AULA DIDÁCTICA	VALPARAÍSO	VALPARAÍSO	FEB-2012	ABR-2012	376,632.00	-	376,632.00	-	-	-	376,632.00	-	376,632.00	-	-	-	100.00%	100.00%	AULAS	1	1	13	28	5.3.6	01	
04, EDUCACIÓN, CULTURA Y DEPORTE	02, RÍO GRANDE	INZACE	FAM	INFRAESTRUCTURA FÍSICA EDUCATIVA	CONSTRUCCIÓN	S.T. ALFONSO MEDINA CASTAÑEDA, CONSTRUCCIÓN DE MODULO DE SANITARIOS	RÍO GRANDE	JOSÉ MARÍA MORELOS Y PAVÓN (LA ALMOLOYA)	FEB-2012	MAY-2012	1,006,216.75	-	1,006,216.75	-	-	-	1,006,217.00	-	1,006,217.00	-	-	-	100.00%	100.00%	OBRA	2	2	136	206	5.3.6	01	
04, EDUCACIÓN, CULTURA Y DEPORTE	01, FRESNILLO	INZACE	FAM	INFRAESTRUCTURA FÍSICA EDUCATIVA	CONSTRUCCIÓN	PRIM. JUAN JOSÉ RÍOS, CONSTRUCCIÓN DE DOS AULAS DIDÁCTICAS	FRESNILLO	FRESNILLO	FEB-2012	ABR-2012	544,139.00	-	544,139.00	-	-	-	544,139.00	-	544,139.00	-	-	-	100.00%	100.00%	AULAS	2	2	91	138	5.3.6	01	
04, EDUCACIÓN, CULTURA Y DEPORTE	01, FRESNILLO	INZACE	FAM	INFRAESTRUCTURA FÍSICA EDUCATIVA	CONSTRUCCIÓN	PRIM. CUAUHTÉMOC, CONSTRUCCIÓN DE UNA AULA DIDÁCTICA	FRESNILLO	FRESNILLO FCTO, PROVIDENCIA	FEB-2012	ABR-2012	242,754.00	-	242,754.00	-	-	-	242,754.00	-	242,754.00	-	-	-	100.00%	100.00%	AULAS	1	1	80	86	5.3.6	01	
04, EDUCACIÓN, CULTURA Y DEPORTE	08, ZACATECAS	INZACE	FAM	INFRAESTRUCTURA FÍSICA EDUCATIVA	CONSTRUCCIÓN	PRIM. 23 DE JUNIO, CONSTRUCCIÓN DE UNA AULA DIDÁCTICA	ZACATECAS	PICONES	FEB-2012	ABR-2012	347,419.00	-	347,419.00	-	-	-	347,419.00	-	347,419.00	-	-	-	100.00%	100.00%	AULAS	1	1	58	63	5.3.6	01	
04, EDUCACIÓN, CULTURA Y DEPORTE	08, ZACATECAS	INZACE	FAM SUPERIOR	INFRAESTRUCTURA FÍSICA EDUCATIVA	CONSTRUCCIÓN	UNIV. TECNOLÓGICA DEL ESTADO DE ZACATECAS, CONSTRUCCIÓN DE LABORATORIO PESADO	GUADALUPE	CIENEGUITAS	ENE-2012	ABR-2012	12,000,000.00	-	12,000,000.00	-	-	-	3,000,000.00	-	3,000,000.00	-	-	-	25.00%	100.00%	LABORATORIO	1	1	157	187	5.3.6	01	OBRA EN PROCESO
04, EDUCACIÓN, CULTURA Y DEPORTE	01, FRESNILLO	INZACE	FAM	INFRAESTRUCTURA FÍSICA EDUCATIVA	CONSTRUCCIÓN	PRIM. NUEVA CREACIÓN, CONSTRUCCIÓN DE DOS AULAS DIDÁCTICAS, SERVICIOS SANITARIOS Y CERCO PERIMETRAL	VALPARAÍSO	VALPARAÍSO (EL RESBALÓN)	FEB-2012	JUN-2012	1,892,164.00	-	1,892,164.00	-	-	-	1,892,164.00	-	1,892,164.00	-	-	-	100.00%	125.00%	AULAS	4	5	19	25	5.3.6	01	
04, EDUCACIÓN, CULTURA Y DEPORTE	09, JUCHIPILA	INZACE	FAM	INFRAESTRUCTURA FÍSICA EDUCATIVA	CONSTRUCCIÓN	J.N. NUEVA CREACIÓN , CONSTRUCCIÓN DE UNA AULA DIDÁCTICA, SERVICIOS SANITARIOS Y CERCO PERIMETRAL	JALPA	JALPA (FRACCIONAMIENTO CAXCAN)	FEB-2012	MAY-2012	1,340,852.00	-	1,340,852.00	-	-	-	1,340,852.00	-	1,340,852.00	-	-	-	100.00%	133.33%	AULAS	3	4	11	16	5.3.6	01	
04, EDUCACIÓN, CULTURA Y DEPORTE	07, MAZAPIL	INZACE	FAM	INFRAESTRUCTURA FÍSICA EDUCATIVA	CONSTRUCCIÓN	PRIM. PÁNFILO NATERA, CONSTRUCCIÓN DE UNA AULA DIDÁCTICA Y SERVICIOS SANITARIOS	MELCHOR OCAMPO	LA MAROMA	MAR-2011	JUN-2011	722,885.00	-	722,885.00	-	-	-	722,885.00	-	722,885.00	-	-	-	100.00%	100.00%	AULAS	3	3	10	10	5.3.6	01	
04, EDUCACIÓN, CULTURA Y DEPORTE	08, ZACATECAS	INZACE	FAM SUPERIOR	INFRAESTRUCTURA FÍSICA EDUCATIVA	EQUIPAMIENTO	UNIV. TECNOLÓGICA DEL ESTADO DE ZACATECAS, EQUIPAMIENTO ESPECIALIZADO	GUADALUPE	CIENEGUITAS	ENE-2012	MAR-2012	599,998.00	-	599,998.00	-	-	-	599,998.00	-	599,998.00	-	-	-	100.00%	100.00%	EQUIPO	1	1	157	187	5.3.6	01	COMPRA DE MOBILIARIO POR PARTE OFICIALÍA MAYOR
04, EDUCACIÓN, CULTURA Y DEPORTE	08, ZACATECAS	INZACE	FAM	INFRAESTRUCTURA FÍSICA EDUCATIVA	CONSTRUCCIÓN	J.N. ZACATECAS, REHABILITACIÓN DE SERVICIOS SANITARIOS	GUADALUPE	GUADALUPE	MAR-2012	ABR-2012	258,104.00	-	258,104.00	-	-	-	258,104.00	-	258,104.00	-	-	-	100.00%	100.00%	OBRA	1	1	71	48	5.3.6	01	
04, EDUCACIÓN, CULTURA Y DEPORTE	01, FRESNILLO	INZACE	FAM	INFRAESTRUCTURA FÍSICA EDUCATIVA	CONSTRUCCIÓN	SEC.TEC. 71 MANUEL M. PONCE, CONSTRUCCIÓN DE UNA AULA DIDÁCTICA	FRESNILLO	FRESNILLO	MAR-2012	MAY-2012	644,868.00	-	644,868.00	-	-	-	644,868.00	-	644,868.00	-	-	-	100.00%	100.00%	AULAS	1	1	82	125	5.3.6	01	
04, EDUCACIÓN, CULTURA Y DEPORTE	08, ZACATECAS	INZACE	FAM	INFRAESTRUCTURA FÍSICA EDUCATIVA	CONSTRUCCIÓN	J.N. LEONA VICARIO, REHABILITACIÓN DE MURO PERIMETRAL	GUADALUPE	GUADALUPE	MAR-2012	MAR-2012	25,907.00	-	25,907.00	-	-	-	25,907.00	-	25,907.00	-	-	-	100.00%	100.00%	OBRA	1	1	101	100	5.3.6	01	
04, EDUCACIÓN, CULTURA Y DEPORTE	10, OJOCALIENTE	INZACE	FAM	INFRAESTRUCTURA FÍSICA EDUCATIVA	CONSTRUCCIÓN	PRIM. FRANCISCO GARCÍA SALINAS, REHABILITACIÓN DE SANITARIOS	TRANCOSO	TRANCOSO	NOV-2011	ENE-2012	523,294.00	-	523,294.00	-	-	-	407,037.00	-	407,037.00	-	-	-	77.78%	100.00%	OBRA	1	1	135	147	5.3.6	01	
04, EDUCACIÓN, CULTURA Y DEPORTE	09, JUCHIPILA	INZACE	FAM	INFRAESTRUCTURA FÍSICA EDUCATIVA	CONSTRUCCIÓN	PRIM. MIGUEL ALEMÁN, CONSTRUCCIÓN DE AULA DIDÁCTICA	JALPA	SAN BERNARDO	ABR-2012	MAY-2012	319,159.00	-	319,159.00	-	-	-	319,159.00	-	319,159.00	-	-	-	100.00%	100.00%	AULAS	1	1	14	21	5.3.6	01	
04, EDUCACIÓN, CULTURA Y DEPORTE	04, PINOS	INZACE	FAM	INFRAESTRUCTURA FÍSICA EDUCATIVA	CONSTRUCCIÓN	J.N. NIÑOS HÉROES, CONSTRUCCIÓN DE SERVICIOS SANITARIOS	PINOS	EL OBRAJE	ABR-2012	JUN-2012	470,067.00	-	470,067.00	-	-	-	470,067.00	-	470,067.00	-	-	-	100.00%	100.00%	OBRA	2	2	27	29	5.3.6	01	
04, EDUCACIÓN, CULTURA Y DEPORTE	08, ZACATECAS	INZACE	PESO POR PESO	INFRAESTRUCTURA FÍSICA EDUCATIVA	CONSTRUCCIÓN	EMSAD, CONSTRUCCIÓN DE LABORATORIO DE USOS MÚLTIPLES	VETAGRANDE	EL LAMPOTAL	--	--	1,474,852.00	-	1,474,852.00	-	-	-	-	-	-	-	-	-	-	-	LABORATORIO	1	-	60	111	5.3.6	01	CANCELADA

ANEXO TÉCNICO

GOBIERNO DEL ESTADO 2010-2016 | ZACATECAS CONTIGO EN MOVIMIENTO

SECRETARÍA DE PLANEACIÓN Y DESARROLLO REGIONAL
COMITÉ DE PLANEACIÓN PARA EL DESARROLLO DEL ESTADO DE ZACATECAS
SEGUNDO INFORME DE GOBIERNO
ANEXO TÉCNICO
CIERRE DE EJERCICIO 2011
RESUMEN POR SECTOR

COPLADEZ

CEP2011

SECTOR	REGIÓN	DEPENDENCIA	FONDO O MODALIDAD DE INVERSIÓN	PROGRAMA	SUBPROGRAMA	DESCRIPCIÓN DE LA OBRA O ACCIÓN	MUNICIPIO	LOCALIDAD	FECHA DE:		ESTRUCTURA FINANCIERA 2011 (PESOS) APROBADA						ESTRUCTURA FINANCIERA 2011 (PESOS) EJERCIDA						AVANCE %		METAS TOTALES			BENEFICIARIOS		PED	NUMERO DEL PROYECTO	OBSERVACIONES
									INICIO MMM/AAAA	TERMINO MMM/AAAA	TOTAL	FEDERAL	ESTATAL	MUNICIPAL	PARTICIP.	OTROS	TOTAL	FEDERAL	ESTATAL	MUNICIPAL	PARTICIP.	OTROS	FINANCIERO	FÍSICO	UNIDAD DE MEDIDA	PROGRAMADAS	ALCANZADAS	HOMBRES	MUJERES	EJE/ LÍNEA ESTRATÉGICA/ ESTRATEGIA		
04, EDUCACIÓN, CULTURA Y DEPORTE	12, COBERTURA ESTATAL	IZC	PEO	ASISTENCIA SOCIAL Y SERVICIOS COMUNITARIOS	DESARROLLO COMUNITARIO	DIFUSIÓN PERMANENTE (AC Y F REGIONAL CCO)	COBERTURA ESTATAL	VARIAS	ENE-2011	DIC-2011	1,450,000.00	-	1,450,000.00	-	-	-	4,324,976.16	-	4,324,976.16	-	-	-	298%	86%	EVENTO	167	144	26059	26059	5.5.1	01	EL MONTO DE ESTA ACCIÓN SE VIO INCREMENTADO CON $2'668,000 DE AMPLIACIONES Y $1'065,600 DE TRANSFERENCIAS Y MEDIANTE OFICIO SE SOLICITO EL APASVAMIENTO $858,625, A LO QUE LA SEFIN VERBALMENTE NOS INFORMO QUE NO PROCEDÍA
04, EDUCACIÓN, CULTURA Y DEPORTE	08, ZACATECAS	IZC	PEO	ASISTENCIA SOCIAL Y SERVICIOS COMUNITARIOS	DESARROLLO COMUNITARIO	FONDO ESPECIAL PARA LA OPERACIÓN Y FUNCIONAMIENTO DEL MUSEO DE AAMF	ZACATECAS	ZACATECAS	ENE-2011	DIC-2011	400,000.00	-	400,000.00	-	-	-	400,000.00	-	400,000.00	-	-	-	100%	88%	ACTIVIDAD	50	44	3442	3443	5.5.1	01	
04, EDUCACIÓN, CULTURA Y DEPORTE	08, ZACATECAS	IZC	PEO	ASISTENCIA SOCIAL Y SERVICIOS COMUNITARIOS	DESARROLLO COMUNITARIO	FESTIVAL DE LAS TRADICIONES ZACATECAS EN ARROYO	ZACATECAS	ZACATECAS	AGO-2011	AGO-2011	609,000.00	-	609,000.00	-	-	-	329,260.66	-	329,260.66	-	-	-	54%	61%	ACTIVIDAD	18	11	6100	6100	5.5.1	01	EL RECURSO NO EJERCIDO FUE TRANSFERIDO A LA OBRA DE NARRACIÓN ORAL Y DIFUSIÓN PERMANENTE SE QUEDO UN IMPORTE DE $2,658 EN LA SEFIN
04, EDUCACIÓN, CULTURA Y DEPORTE	08, ZACATECAS	IZC	PEO	ASISTENCIA SOCIAL Y SERVICIOS COMUNITARIOS	DESARROLLO COMUNITARIO	6TO FESTIVAL CULTURAL DE LA DIVERSIDAD SEXUAL 2011	ZACATECAS	ZACATECAS	AGO-2011	AGO-2011	500,000.00	-	500,000.00	-	-	-	394,159.14	-	394,159.14	-	-	-	79%	42%	EVENTO	26	11	1230	1230	5.5.1	01	EL RECURSO NO EJERCIDO FUE TRANSFERIDO A LA OBRA DE DIFUSIÓN PERMANENTE SE QUEDO UN IMPORTE DE $5,000 EN LA SEFIN
04, EDUCACIÓN, CULTURA Y DEPORTE	08, ZACATECAS	IZC	PEO	ASISTENCIA SOCIAL Y SERVICIOS COMUNITARIOS	DESARROLLO COMUNITARIO	4TO FESTIVAL INTERNACIONAL DE JAZZ & BLUES 2011	ZACATECAS	ZACATECAS	AGO-2011	AGO-2011	1,000,000.00	-	1,000,000.00	-	-	-	999,799.48	-	999,799.48	-	-	-	100%	106%	EVENTO	18	19	1250	1250	5.5.1	01	
04, EDUCACIÓN, CULTURA Y DEPORTE	08, ZACATECAS	IZC	PEO	ASISTENCIA SOCIAL Y SERVICIOS COMUNITARIOS	DESARROLLO COMUNITARIO	PROGRAMA CULTURAL DE LA FERIA NACIONAL DE ZACATECAS 2011	ZACATECAS	ZACATECAS	AGO-2011	SEP-2011	800,000.00	-	800,000.00	-	-	-	803,942.50	-	803,942.50	-	-	-	100%	192%	EVENTO	12	23	4675	4675	5.5.1	01	
04, EDUCACIÓN, CULTURA Y DEPORTE	08, ZACATECAS	IZC	PEO	ASISTENCIA SOCIAL Y SERVICIOS COMUNITARIOS	DESARROLLO COMUNITARIO	10MO FESTIVAL BARROCO DE GUADALUPE, ZACATECAS	GUADALUPE	ZACATECAS	SEP-2011	OCT-2011	400,000.00	-	400,000.00	-	-	-	399,600.00	-	399,600.00	-	-	-	100%	240%	EVENTO	20	48	1230	1230	5.5.1	01	
04, EDUCACIÓN, CULTURA Y DEPORTE	08, ZACATECAS	IZC	PEO	FOMENTO AL TURISMO	TURISMO SOCIAL	10MO FESTIVAL INTERNACIONAL DE TEATRO DE CALLE 2011	ZACATECAS	ZACATECAS	OCT-2011	OCT-2011	2,500,000.00	-	2,500,000.00	-	-	-	4,449,295.18	-	4,449,295.18	-	-	-	178%	203%	EVENTO	30	61	26888	26888	5.5.1	01	EL MONTO DE ESTA ACCIÓN SE VIO INCREMENTADO CON $1'500,000 DE AMPLIACIONES Y $450,000 DE TRANSFERENCIAS
04, EDUCACIÓN, CULTURA Y DEPORTE	08, ZACATECAS	IZC	PEO	FOMENTO AL TURISMO	TURISMO SOCIAL	VII FESTIVAL INTERNACIONAL DE NARRACIÓN ORAL 2011	ZACATECAS	ZACATECAS	OCT-2011	OCT-2011	500,000.00	-	500,000.00	-	-	-	614,454.68	-	614,454.68	-	-	-	123%	126%	EVENTO	38	48	9282	9283	5.5.1	01	EL MONTO DE ESTA ACCIÓN SE VIO INCREMENTADO CON $114,454.68 DE TRANSFERENCIAS
04, EDUCACIÓN, CULTURA Y DEPORTE	12, COBERTURA ESTATAL	IZC	PEO	ASISTENCIA SOCIAL Y SERVICIOS COMUNITARIOS	DESARROLLO COMUNITARIO	FONDO ESPECIAL DEL PROGRAMA DE DESARROLLO CULTURAL MUNICIPAL	COBERTURA ESTATAL	VARIAS	ENE-2011	DIC-2011	1,500,000.00	-	1,500,000.00	-	-	-	1,500,000.00	-	1,500,000.00	-	-	-	100%	100%	PROGRAMA	3	3	151649	171205	5.5.1	02	
04, EDUCACIÓN, CULTURA Y DEPORTE	12, COBERTURA ESTATAL	IZC	PEO	ASISTENCIA SOCIAL Y SERVICIOS COMUNITARIOS	DESARROLLO COMUNITARIO	UNIDAD ESTATAL DE CULTURAS POPULARES	COBERTURA ESTATAL	VARIAS	ENE-2011	DIC-2011	300,000.00	-	300,000.00	-	-	-	200,000.00	-	200,000.00	-	-	-	67%	100%	ACTIVIDAD	3	3	60	60	5.5.1	02	EL RECURSO NO EJERCIDO FUE TRANSFERIDO A LA OBRA DE FONDO DE FOMENTO A LA LECTURA
04, EDUCACIÓN, CULTURA Y DEPORTE	12, COBERTURA ESTATAL	IZC	PEO	ASISTENCIA SOCIAL Y SERVICIOS COMUNITARIOS	DESARROLLO COMUNITARIO	PROGRAMA DE DESARROLLO CULTURAL PARA LA ATENCIÓN DE PÚBLICOS ESPECÍFICOS DE ZACATECAS	COBERTURA ESTATAL	VARIAS	ENE-2011	DIC-2011	300,000.00	-	300,000.00	-	-	-	150,000.00	-	150,000.00	-	-	-	50%	15%	ACTIVIDAD	100	15	716	717	5.5.1	02	EL RECURSO NO EJERCIDO FUE TRANSFERIDO A LA OBRA DE FESTIVAL INTERNACIONAL DE TEATRO DE CALLE
04, EDUCACIÓN, CULTURA Y DEPORTE	12, COBERTURA ESTATAL	IZC	PEO	ASISTENCIA SOCIAL Y SERVICIOS COMUNITARIOS	DESARROLLO COMUNITARIO	PROGRAMA DE DESARROLLO CULTURAL PARA LA JUVENTUD DE ZACATECAS	COBERTURA ESTATAL	VARIAS	--	--	-	-	-	-	-	-	-	-	-	-	-	-	-	-	ACTIVIDAD	240	-	841	842	5.5.1	02	OBRA CANCELADA, EL RECURSO FUE TRANSFERIDO A LA OBRA DE FESTIVAL INTERNACIONAL DE TEATRO DE CALLE
04, EDUCACIÓN, CULTURA Y DEPORTE	12, COBERTURA ESTATAL	IZC	PEO	ASISTENCIA SOCIAL Y SERVICIOS COMUNITARIOS	DESARROLLO COMUNITARIO	DESARROLLO CULTURAL COMUNITARIO	COBERTURA ESTATAL	VARIAS	ENE-2011	DIC-2011	500,000.00	-	500,000.00	-	-	-	253,497.96	-	253,497.96	-	-	-	51%	180%	APOYO	35	63	9638	11613	5.5.1	02	EL RECURSO NO EJERCIDO FUE TRANSFERIDO A LA OBRA DE DIFUSIÓN PERMANENTE
04, EDUCACIÓN, CULTURA Y DEPORTE	08, ZACATECAS	IZC	PEO	ASISTENCIA SOCIAL Y SERVICIOS COMUNITARIOS	DESARROLLO COMUNITARIO	EQUIPAMIENTO DE RADIO ZACATECAS	ZACATECAS	ZACATECAS	ENE-2011	DIC-2011	880,000.00	-	880,000.00	-	-	-	255,835.99	-	255,835.99	-	-	-	29%	1200%	EQUIPO	1	12	N/A	N/A	5.5.1	02	MEDIANTE OFICIO SE SOLICITO EL APASIVAMIENTO, A LO QUE LA SEFIN NO NOS HA DADO RESPUESTA
04, EDUCACIÓN, CULTURA Y DEPORTE	12, COBERTURA ESTATAL	IZC	PEO	ASISTENCIA SOCIAL Y SERVICIOS COMUNITARIOS	DESARROLLO COMUNITARIO	FONDO ESPECIAL PROGRAMA DE DESARROLLO CULTURAL INFANTIL	COBERTURA ESTATAL	VARIAS	ENE-2011	DIC-2011	700,000.00	-	700,000.00	-	-	-	700,000.00	-	700,000.00	-	-	-	100%	100%	PROGRAMA	1	1	10796	10796	5.5.2	04	
04, EDUCACIÓN, CULTURA Y DEPORTE	08, ZACATECAS	IZC	PEO	ASISTENCIA SOCIAL Y SERVICIOS COMUNITARIOS	DESARROLLO COMUNITARIO	TALLERES DE LA CINETECA	ZACATECAS	ZACATECAS	ENE-2011	DIC-2011	500,000.00	-	500,000.00	-	-	-	149,304.53	-	149,304.53	-	-	-	30%	38%	TALLER	13	5	30	34	5.5.2	04	350,000 FUERON TRANSFERIDO A LA OBRA DE FESTIVAL CULTURAL ZACATECAS Y 695.00 SE QUEDARON EN LA SEFIN
04, EDUCACIÓN, CULTURA Y DEPORTE	08, ZACATECAS	IZC	PEO	ASISTENCIA SOCIAL Y SERVICIOS COMUNITARIOS	DESARROLLO COMUNITARIO	CURSOS Y DIPLOMADOS	ZACATECAS	ZACATECAS	ENE-2011	DIC-2011	600,000.00	-	600,000.00	-	-	-	198,304.74	-	198,304.74	-	-	-	33%	117%	CURSO	30	35	102	148	5.5.2	04	400,000 FUERON TRANSFERIDO A LA OBRA DE FESTIVAL CULTURAL ZACATECAS Y 1,695.00 SE QUEDARON EN LA SEFIN
04, EDUCACIÓN, CULTURA Y DEPORTE	08, ZACATECAS	IZC	PEO	ASISTENCIA SOCIAL Y SERVICIOS COMUNITARIOS	DESARROLLO COMUNITARIO	CENTRO DE FORMACIÓN Y PRODUCCIÓN DE GRABADO	ZACATECAS	ZACATECAS	ENE-2011	DIC-2011	360,000.00	-	360,000.00	-	-	-	360,000.00	-	360,000.00	-	-	-	100%	400%	TALLER	5	20	57	60	5.5.2	04	
04, EDUCACIÓN, CULTURA Y DEPORTE	08, ZACATECAS	IZC	PEO	ASISTENCIA SOCIAL Y SERVICIOS COMUNITARIOS	DESARROLLO COMUNITARIO	CURSOS, TALLERES, DIPLOMADOS Y CONFERENCIAS DE LA FOTOTECA	ZACATECAS	ZACATECAS	ENE-2011	DIC-2011	100,000.00	-	100,000.00	-	-	-	99,899.68	-	99,899.68	-	-	-	100%	66%	CURSO	29	19	87	80	5.5.2	04	
04, EDUCACIÓN, CULTURA Y DEPORTE	08, ZACATECAS	IZC	PEO	ASISTENCIA SOCIAL Y SERVICIOS COMUNITARIOS	DESARROLLO COMUNITARIO	PROGRAMA DE CREADORES EN LOS ESTADOS	ZACATECAS	ZACATECAS	ENE-2011	DIC-2011	60,000.00	-	60,000.00	-	-	-	55,873.46	-	55,873.46	-	-	-	93%	67%	TALLER	6	4	19	8	5.5.2	04	

ANEXO TÉCNICO | Impulsando el Desarrollo para todos los Zacatecanos | 2° INFORME DE GOBIERNO | ZACATECAS GOBIERNO DEL ESTADO 2010-2016

GOBIERNO DEL ESTADO 2010-2016 | ZACATECAS CONTIGO EN MOVIMIENTO

SECRETARÍA DE PLANEACIÓN Y DESARROLLO REGIONAL
COMITÉ DE PLANEACIÓN PARA EL DESARROLLO DEL ESTADO DE ZACATECAS
SEGUNDO INFORME DE GOBIERNO
ANEXO TÉCNICO
CIERRE DE EJERCICIO 2011
RESUMEN POR SECTOR

COPLADEZ

CEP2011

SECTOR	REGIÓN	DEPENDENCIA	FONDO O MODALIDAD DE INVERSIÓN	PROGRAMA	SUBPROGRAMA	DESCRIPCIÓN DE LA OBRA O ACCIÓN	MUNICIPIO	LOCALIDAD	FECHA DE:		ESTRUCTURA FINANCIERA 2011 (PESOS) APROBADA						ESTRUCTURA FINANCIERA 2011 (PESOS) EJERCIDA						AVANCE %		METAS TOTALES			BENEFICIARIOS		PED	NUMERO DEL PROYECTO	OBSERVACIONES
									INICIO MMM/AAAA	TERMINO MMM/AAAA	TOTAL	FEDERAL	ESTATAL	MUNICIPAL	PARTICIP.	OTROS	TOTAL	FEDERAL	ESTATAL	MUNICIPAL	PARTICIP.	OTROS	FINANCIERO	FÍSICO	UNIDAD DE MEDIDA	PROGRAMADAS	ALCANZADAS	HOMBRES	MUJERES	EJE/ LÍNEA ESTRATÉGICA/ ESTRATEGIA		
04, EDUCACIÓN, CULTURA Y DEPORTE	12, COBERTURA ESTATAL	IZC	PEO	ASISTENCIA SOCIAL Y SERVICIOS COMUNITARIOS	DESARROLLO COMUNITARIO	FONDO ESPECIAL DE FOMENTO A LA LECTURA	COBERTURA ESTATAL	VARIAS	ENE-2011	DIC-2011	200,000.00	-	200,000.00	-	-	-	300,000.00	-	300,000.00	-	-	-	150%	100%	PROGRAMA	1	1	390	770	5.5.2	04	EL MONTO DE ESTA ACCIÓN SE VIO INCREMENTADO CON $100,000 DE UNA TRANSFERENCIA DE LA UNIDAD ESTATAL DE CULTURAS POPULARES
04, EDUCACIÓN, CULTURA Y DEPORTE	12, COBERTURA ESTATAL	IZC	PEO	ASISTENCIA SOCIAL Y SERVICIOS COMUNITARIOS	DESARROLLO COMUNITARIO	PECDAZ (PROGRAMA DE ESTÍMULOS A LA CREACIÓN Y AL DESARROLLO ARTÍSTICO DE ZACATECAS)	COBERTURA ESTATAL	VARIAS	AGO-2011	AGO-2011	1,000,000.00	-	1,000,000.00	-	-	-	1,000,000.00	-	1,000,000.00	-	-	-	100%	135%	ESTÍMULO	20	27	18	9	5.5.2	05	
04, EDUCACIÓN, CULTURA Y DEPORTE	12, COBERTURA ESTATAL	IZC	PEO	ASISTENCIA SOCIAL Y SERVICIOS COMUNITARIOS	DESARROLLO COMUNITARIO	PACMYC (PROGRAMA DE APOYO A LAS CULTURAS MUNICIPALES Y COMUNITARIAS)	COBERTURA ESTATAL	VARIAS	DIC-2011	DIC-2011	1,500,000.00	-	1,500,000.00	-	-	-	1,500,000.00	-	1,500,000.00	-	-	-	100%	90%	ESTÍMULO	78	70	35	35	5.5.2	05	
04, EDUCACIÓN, CULTURA Y DEPORTE	08, ZACATECAS	IZC	PEO	ASISTENCIA SOCIAL Y SERVICIOS COMUNITARIOS	DESARROLLO COMUNITARIO	IMPLEMENTAR UNA CAMPAÑA DE PREVENCIÓN Y ATENCIÓN	ZACATECAS	ZACATECAS	--	--	30,000.00	-	30,000.00	-	-	-	-	-	-	-	-	-	-	-	TALLER	3	-	0	0	5.5.2	05	NO SE REALIZÓ Y EL RECURSO SE TRANSFIRIÓ A LA ACTIVIDAD DE DIFUSIÓN PERMANENTE
04, EDUCACIÓN, CULTURA Y DEPORTE	08, ZACATECAS	IZC	PEO	ASISTENCIA SOCIAL Y SERVICIOS COMUNITARIOS	DESARROLLO COMUNITARIO	CAPACITACIÓN AL PERSONAL EN LOS TEMAS DE HOSTIGAMIENTO Y/O ACOSO SEXUAL, DISCRIMINACIÓN Y VIOLENCIA LABORAL	ZACATECAS	ZACATECAS	--	--	50,000.00	-	50,000.00	-	-	-	-	-	-	-	-	-	-	-	TALLER	3	-	5	5	5.5.2	05	NO SE REALIZÓ Y EL RECURSO SE TRANSFIRIÓ A LA ACTIVIDAD DE DIFUSIÓN PERMANENTE.. LAS METAS ALCANZADAS SE DEBIERON A QUE FUE CAPACITACIÓN INTERNA Y NO EROGO RECURSO
04, EDUCACIÓN, CULTURA Y DEPORTE	08, ZACATECAS	IZC	PEO	ASISTENCIA SOCIAL Y SERVICIOS COMUNITARIOS	DESARROLLO COMUNITARIO	EQUIDAD DE ESTÍMULOS A LA CREACIÓN ARTÍSTICA CULTURAL	ZACATECAS	ZACATECAS	ENE-2011	DIC-2011	100,000.00	-	100,000.00	-	-	-	-	-	-	-	-	-	-	-	ESTÍMULO	20	-	0	0	5.5.2	05	
04, EDUCACIÓN, CULTURA Y DEPORTE	08, ZACATECAS	IZC	PEO	ASISTENCIA SOCIAL Y SERVICIOS COMUNITARIOS	DESARROLLO COMUNITARIO	ASISTENCIA AL MUSEO DE LAS MIGRACIONES	ZACATECAS	ZACATECAS	ENE-2011	DIC-2011	1,800,000.00	-	1,800,000.00	-	-	-	1,472,569.54	-	1,472,569.54	-	-	-	82%	100%	PROYECTO	1	1	N/A	N/A	5.5.3	06	SE TRANSFIRIERON $300,0000 AL PROGRAMA DE DIFUSIÓN PERMANENTE, $27,430 SE QUEDARON EN LA SEFIN, LAS METAS Y LOS BENEFICIARIOS INICIALMENTE PROGRAMADOS CAMBIARON DEBIDO AL CIERRE DEL MUSEO
TOTAL:											**402,095,135.08**	**158,632,725.48**	**243,462,409.60**	**-**	**-**	**-**	**401,069,587.91**	**158,632,725.48**	**242,436,862.43**	**-**	**-**	**-**										

ANEXO TÉCNICO

GOBIERNO DEL ESTADO 2010-2016 | ZACATECAS CONTIGO ES MOVIMIENTO

SECRETARÍA DE PLANEACIÓN Y DESARROLLO REGIONAL
COMITÉ DE PLANEACIÓN PARA EL DESARROLLO DEL ESTADO DE ZACATECAS
SEGUNDO INFORME DE GOBIERNO
ANEXO TÉCNICO
CIERRE DE EJERCICIO 2011
RESUMEN POR SECTOR

COPLADEZ

CEP2011

SECTOR	REGIÓN	DEPENDENCIA	FONDO O MODALIDAD DE INVERSIÓN	PROGRAMA	SUBPROGRAMA	DESCRIPCIÓN DE LA OBRA O ACCIÓN	MUNICIPIO	LOCALIDAD	FECHA DE:		ESTRUCTURA FINANCIERA 2011 (PESOS) APROBADA						ESTRUCTURA FINANCIERA 2011 (PESOS) EJERCIDA						AVANCE %		METAS TOTALES			BENEFICIARIOS		PED	NUMERO DEL PROYECTO	OBSERVACIONES
									INICIO MMM/AAAA	TERMINO MMM/AAAA	TOTAL	FEDERAL	ESTATAL	MUNICIPAL	PARTICIP.	OTROS	TOTAL	FEDERAL	ESTATAL	MUNICIPAL	PARTICIP.	OTROS	FINANCIERO	FÍSICO	UNIDAD DE MEDIDA	PROGRAMADAS	ALCANZADAS	HOMBRES	MUJERES	EJE/ LÍNEA ESTRATÉGICA/ ESTRATEGIA		
05, SALUD Y SEGURIDAD SOCIAL	12, COBERTURA ESTATAL	CEISD	ADMINISTRACIÓN DIRECTA	ASISTENCIA SOCIAL Y SERVICIOS COMUNITARIOS	DESARROLLO COMUNITARIO	CAPACITACIÓN PRODUCTIVA PARA EL AUTOEMPLEO	COBERTURA ESTATAL	VARIAS	ENE-2011	DIC-2011	225,000.00	-	225,000.00	-	-	-	132,200.00	-	132,200.00	-	-	-	58.76%	100.00%	CURSOS	15	15	125	125	5.2.1	01	SE REALIZO TRANSFERENCIA DE $49,000 A LA OBRA 2801002, SE REALIZO TRANSFERENCIA DE $3,686.00 A LA OBRA 2801003 Y SE REALIZO TRANSFERENCIA DE $40,113.60 A LA OBRA 2802002
05, SALUD Y SEGURIDAD SOCIAL	12, COBERTURA ESTATAL	CEISD	ADMINISTRACIÓN DIRECTA	ASISTENCIA SOCIAL Y SERVICIOS COMUNITARIOS	DESARROLLO COMUNITARIO	ENTREGA DE CRÉDITOS PARA PROYECTOS PRODUCTIVOS	COBERTURA ESTATAL	VARIAS	ENE-2011	DIC-2011	507,000.00	-	507,000.00	-	-	-	556,000.00	-	556,000.00	-	-	-	109.66%	100.00%	CRÉDITOS	125	125	60	65	5.2.1	01	SE REALIZO TRANSFERENCIA POSITIVA DE LA OBRA 2801001 POR $49,000.00
05, SALUD Y SEGURIDAD SOCIAL	12, COBERTURA ESTATAL	CEISD	ADMINISTRACIÓN DIRECTA	ASISTENCIA SOCIAL Y SERVICIOS COMUNITARIOS	DESARROLLO COMUNITARIO	APOYOS EXTRAORDINARIOS PARA LA SATISFACCIÓN DE NECESIDADES DE PERSONAS CON DISCAPACIDAD	COBERTURA ESTATAL	VARIAS	ENE-2011	DIC-2011	300,000.00	-	300,000.00	-	-	-	303,686.00	-	303,686.00	-	-	-	101.23%	100.00%	APOYO	120	121	60	60	5.2.1	01	SE REALIZO TRANSFERENCIA POSITIVA DE LA OBRA 2801001 POR $3,686.00
05, SALUD Y SEGURIDAD SOCIAL	12, COBERTURA ESTATAL	CEISD	ADMINISTRACIÓN DIRECTA	ASISTENCIA SOCIAL Y SERVICIOS COMUNITARIOS	DESARROLLO COMUNITARIO	ENTREGA DE APOYOS FUNCIONALES A PERSONAS CON DISCAPACIDAD	COBERTURA ESTATAL	VARIAS	ENE-2011	DIC-2011	4,496,641.00	-	4,496,641.00	-	-	-	4,691,825.00	-	4,691,825.00	-	-	-	104.34%	100.00%	APOYO	2500	2550	1050	1500	5.2.1	02	SE REALIZO TRANSFERENCIA PRESUPUESTAL POSITIVA DE OTRAS OBRAS Y ACCIONES POR $ 195,184.00
05, SALUD Y SEGURIDAD SOCIAL	12, COBERTURA ESTATAL	CEISD	ADMINISTRACIÓN DIRECTA	ASISTENCIA SOCIAL Y SERVICIOS COMUNITARIOS	DESARROLLO COMUNITARIO	ENTREGA DE BECAS PROBER PARA NIÑAS Y NIÑOS CON DISCAPACIDAD	COBERTURA ESTATAL	VARIAS	ENE-2011	DIC-2011	720,000.00	-	720,000.00	-	-	-	1,204,800.00	-	1,204,800.00	-	-	-	167.33%	80.00%	BECAS	2400	2420	100	100	5.2.1	02	SE REALIZO TRANSFERENCIA POSITIVA DE LA OBRA 2802003 POR $440,000.00, SE REALIZO TRANSFERENCIA POSITIVA DE LA OBRA 2801001 POR $40,113.60 Y TRANSFERENCIA DE OTRAS PARTIDAS POR $4,686.40.
05, SALUD Y SEGURIDAD SOCIAL	12, COBERTURA ESTATAL	CEISD	ADMINISTRACIÓN DIRECTA	ASISTENCIA SOCIAL Y SERVICIOS COMUNITARIOS	DESARROLLO COMUNITARIO	ENTREGA DE BECAS PARA FAMILIAS CON DOS O MAS MIEMBROS CON DISCAPACIDAD	COBERTURA ESTATAL	VARIAS	ENE-2011	DIC-2011	960,000.00	-	960,000.00	-	-	-	520,000.00	-	520,000.00	-	-	-	54.17%	80.00%	BECAS	2370	1872	85	85	5.2.1	02	SE REALIZO TRANSFERENCIA A LA OBRA 2802002 POR $440,000.00
05, SALUD Y SEGURIDAD SOCIAL	01, FRESNILLO	CEISD	ADMINISTRACIÓN DIRECTA	ASISTENCIA SOCIAL Y SERVICIOS COMUNITARIOS	DESARROLLO COMUNITARIO	APOYO A ONG APAC FRESNILLO	FRESNILLO	VARIAS	ENE-2011	DIC-2011	1,500,000.00	-	1,500,000.00	-	-	-	1,500,000.00	-	1,500,000.00	-	-	-	100.00%	100.00%	APOYO	12	12	80	50	5.2.1	02	
05, SALUD Y SEGURIDAD SOCIAL	08, ZACATECAS	CEISD	ADMINISTRACIÓN DIRECTA	ASISTENCIA SOCIAL Y SERVICIOS COMUNITARIOS	DESARROLLO COMUNITARIO	APOYO A ONG APAC ZACATECAS	ZACATECAS	VARIAS	ENE-2011	DIC-2011	4,500,000.00	-	4,500,000.00	-	-	-	4,500,000.00	-	4,500,000.00	-	-	-	100.00%	100.00%	APOYO	12	12	80	50	5.2.1	02	
05, SALUD Y SEGURIDAD SOCIAL	08, ZACATECAS	CEISD	ADMINISTRACIÓN DIRECTA	ASISTENCIA SOCIAL Y SERVICIOS COMUNITARIOS	DESARROLLO COMUNITARIO	APOYO A ONG IENLEC	ZACATECAS	VARIAS	ENE-2011	DIC-2011	1,500,000.00	-	1,500,000.00	-	-	-	3,017,000.00	-	3,017,000.00	-	-	-	201.13%	100.00%	APOYO	12	12	50	60	5.2.1	02	SE APROBÓ AMPLIACIÓN PRESUPUESTAL CON OFICIO DP-AM-063/11
05, SALUD Y SEGURIDAD SOCIAL	12, COBERTURA ESTATAL	CEISD	ADMINISTRACIÓN DIRECTA	ASISTENCIA SOCIAL Y SERVICIOS COMUNITARIOS	DESARROLLO COMUNITARIO	ADQUISICIÓN DE VEHÍCULO PARA EL TRASLADO A MUNICIPIOS	COBERTURA ESTATAL	VARIAS	ENE-2011	DIC-2011	900,000.00	-	900,000.00	-	-	-	1,080,000.00	-	1,080,000.00	-	-	-	120.00%	100.00%	VEHÍCULOS	4	4	2600	2600	5.2.1	03	SE REALIZO TRANSFERENCIA POSITIVA DE LA OBRA 2803002 POR $89,405.00 Y SE REALIZO TRANSFERENCIA POSITIVA DE OTRAS PARTIDAS POR $ 90595.00
05, SALUD Y SEGURIDAD SOCIAL	12, COBERTURA ESTATAL	CEISD	ADMINISTRACIÓN DIRECTA	ASISTENCIA SOCIAL Y SERVICIOS COMUNITARIOS	DESARROLLO COMUNITARIO	SENSIBILIZACIÓN A LA SOCIEDAD EN GENERAL EN EL TEMA DE DISCAPACIDAD	COBERTURA ESTATAL	VARIAS	ENE-2011	DIC-2011	1,891,359.00	-	1,891,359.00	-	-	-	1,801,954.00	-	1,801,954.00	-	-	-	95.27%	100.00%	CURSOS	128	130	28000	23000	5.2.1	03	SE REALIZO TRANSFERENCIA A LA OBRA 2803001 POR $89,405.00
05, SALUD Y SEGURIDAD SOCIAL	12, COBERTURA ESTATAL	SSZ	NORMAL	ASISTENCIA SOCIAL Y SERVICIOS COMUNITARIOS	DESARROLLO COMUNITARIO	FORTALECER EL PAPEL RECTOR DE LOS SERVICIOS DE SALUD (H01)	COBERTURA ESTATAL	VARIAS	ENE-2011	DIC-2011	135,609.00	135,609.00	-	-	-	-	135,609.00	135,609.00	-	-	-	-	100.00%	100.00%	DOCUMENTO	1	1	268254	287023	5.4.1	01	
05, SALUD Y SEGURIDAD SOCIAL	12, COBERTURA ESTATAL	SSZ	NORMAL	ASISTENCIA SOCIAL Y SERVICIOS COMUNITARIOS	DESARROLLO COMUNITARIO	DISEÑAR Y/O COORDINAR PROGRAMAS DE FORTALECIMIENTO DE LA OFERTA DE SERVICIOS (PLANES MAESTROS DE INFRAESTRUCTURA EN SALUD) (H03)	COBERTURA ESTATAL	VARIAS	ENE-2011	DIC-2011	211,143.00	211,143.00	-	-	-	-	211,143.00	211,143.00	-	-	-	-	100.00%	17.14%	OBRA	70	12	268254	287023	5.4.2	02	
05, SALUD Y SEGURIDAD SOCIAL	12, COBERTURA ESTATAL	SSZ	NORMAL	ASISTENCIA SOCIAL Y SERVICIOS COMUNITARIOS	DESARROLLO COMUNITARIO	ASUNTOS JURÍDICOS (H04)	COBERTURA ESTATAL	VARIAS	ENE-2011	DIC-2011	120,000.00	120,000.00	-	-	-	-	120,000.00	120,000.00	-	-	-	-	100.00%	100.00%	PERSONA	60	60	268254	287023	5.4.1	03	
05, SALUD Y SEGURIDAD SOCIAL	12, COBERTURA ESTATAL	SSZ	NORMAL	ASISTENCIA SOCIAL Y SERVICIOS COMUNITARIOS	DESARROLLO COMUNITARIO	CONTRALORÍA INTERNA (H05)	COBERTURA ESTATAL	VARIAS	ENE-2011	DIC-2011	120,000.00	120,000.00	-	-	-	-	120,000.00	120,000.00	-	-	-	-	100.00%	100.00%	DOCUMENTO	70	70	268254	287023	5.4.1	04	
05, SALUD Y SEGURIDAD SOCIAL	12, COBERTURA ESTATAL	SSZ	NORMAL	ASISTENCIA SOCIAL Y SERVICIOS COMUNITARIOS	DESARROLLO COMUNITARIO	FORTALECER EL SISTEMA INTEGRAL DE INFORMACIÓN EN SALUD (H06)	COBERTURA ESTATAL	VARIAS	ENE-2011	DIC-2011	1,519,921.00	1,519,921.00	-	-	-	-	1,519,921.00	1,519,921.00	-	-	-	-	100.00%	100.00%	UNIDAD	38	38	268254	287023	5.4.1	05	
05, SALUD Y SEGURIDAD SOCIAL	12, COBERTURA ESTATAL	SSZ	NORMAL	ASISTENCIA SOCIAL Y SERVICIOS COMUNITARIOS	DESARROLLO COMUNITARIO	FORTALECER EL SISTEMA DE EVALUACIÓN DEL DESEMPEÑO (H07)	COBERTURA ESTATAL	VARIAS	ENE-2011	DIC-2011	650,000.00	650,000.00	-	-	-	-	650,000.00	650,000.00	-	-	-	-	100.00%	100.00%	DOCUMENTO	10	10	268254	287023	5.4.1	06	
05, SALUD Y SEGURIDAD SOCIAL	12, COBERTURA ESTATAL	SSZ	NORMAL	ASISTENCIA SOCIAL Y SERVICIOS COMUNITARIOS	DESARROLLO COMUNITARIO	IMPULSAR EL DESARROLLO INFORMÁTICO PARA LA OPERACIÓN DE PROGRAMAS, SISTEMAS DE INFORMACIÓN Y PRESTACIÓN DE SERVICIOS (PROYECTO E-SALUD) Y USO DE REDES E INTERNET (H08)	COBERTURA ESTATAL	VARIAS	MAR-2011	DIC-2011	22,527,979.00	22,174,908.00	353,071.00	-	-	-	2,829,654.00	2,476,583.00	353,071.00	-	-	-	12.56%	9.09%	UNIDAD	11	1	30392	35518	5.4.2	07	REDUCCIÓN AUTOMÁTICA DE LOS RECURSOS PEF 2011, SEGÚN MANUAL DE NORMAS Y POLÍTICAS DEL EJERCICIO DEL GASTO 2011, EN SU TITULO II , CAPITULO 1 Y ARTICULO 1.26
05, SALUD Y SEGURIDAD SOCIAL	12, COBERTURA ESTATAL	SSZ	NORMAL	ASISTENCIA SOCIAL Y SERVICIOS COMUNITARIOS	DESARROLLO COMUNITARIO	CAPACITAR AL PERSONAL ADMINISTRATIVO Y DIRECTIVO A NIVEL TÉCNICO Y GERENCIAL (H09)	COBERTURA ESTATAL	VARIAS	ENE-2011	DIC-2011	327,499.00	167,231.00	160,268.00	-	-	-	327,499.00	167,231.00	160,268.00	-	-	-	100.00%	100.00%	PERSONA	100	100	1127	3569	5.4.1	08	
05, SALUD Y SEGURIDAD SOCIAL	12, COBERTURA ESTATAL	SSZ	NORMAL	ASISTENCIA SOCIAL Y SERVICIOS COMUNITARIOS	DESARROLLO COMUNITARIO	ADMINISTRACIÓN (H10)	COBERTURA ESTATAL	VARIAS	ENE-2011	DIC-2011	207,198,275.00	191,585,512.00	15,612,763.00	-	-	-	288,848,413.00	273,235,650.00	15,612,763.00	-	-	-	139.41%	100.00%	DOCUMENTO	1	1	268254	287023	5.4.1	09	PROGRAMA QUE TUVO AMPLIACIÓN PRESUPUESTARIA EN EL AÑO 2011 POSTERIOR A LA APERTURA PRESUPUESTAL (OF. DGPOP/06/07776)
05, SALUD Y SEGURIDAD SOCIAL	12, COBERTURA ESTATAL	SSZ	NORMAL	ASISTENCIA SOCIAL Y SERVICIOS COMUNITARIOS	DESARROLLO COMUNITARIO	PROMOVER LA EDUCACIÓN SALUDABLE (H11)	COBERTURA ESTATAL	VARIAS	ENE-2011	DIC-2011	963,905.00	590,000.00	373,905.00	-	-	-	1,187,736.50	813,831.50	373,905.00	-	-	-	123.22%	100.00%	ESCUELA	45	45	6963	6690	5.4.3	10	PROGRAMA QUE TUVO AMPLIACIÓN PRESUPUESTARIA EN EL AÑO 2011 POSTERIOR A LA APERTURA PRESUPUESTAL
05, SALUD Y SEGURIDAD SOCIAL	12, COBERTURA ESTATAL	SSZ	NORMAL	ASISTENCIA SOCIAL Y SERVICIOS COMUNITARIOS	DESARROLLO COMUNITARIO	IMPULSAR LAS COMUNIDADES SALUDABLES (H12)	COBERTURA ESTATAL	VARIAS	ENE-2011	DIC-2011	1,374,004.00	1,241,387.00	132,617.00	-	-	-	1,624,004.00	1,491,387.00	132,617.00	-	-	-	118.19%	100.00%	NIÑO	283038	283,038	251024	263945	5.4.3	11	PROGRAMA QUE TUVO AMPLIACIÓN PRESUPUESTARIA EN EL AÑO 2011 POSTERIOR A LA APERTURA PRESUPUESTAL
05, SALUD Y SEGURIDAD SOCIAL	12, COBERTURA ESTATAL	SSZ	NORMAL	ASISTENCIA SOCIAL Y SERVICIOS COMUNITARIOS	DESARROLLO COMUNITARIO	DISMINUIR LA INCIDENCIA DE LESIONES ACCIDENTALES E INTENCIONALES (H14)	COBERTURA ESTATAL	VARIAS	ENE-2011	DIC-2011	3,601,729.00	3,297,548.00	304,181.00	-	-	-	3,801,729.00	3,497,548.00	304,181.00	-	-	-	105.55%	100.00%	PERSONA	723018	723,018	279106	297798	5.4.3	12	PROGRAMA QUE TUVO AMPLIACIÓN PRESUPUESTARIA EN EL AÑO 2011 POSTERIOR A LA APERTURA PRESUPUESTAL
05, SALUD Y SEGURIDAD SOCIAL	12, COBERTURA ESTATAL	SSZ	NORMAL	ASISTENCIA SOCIAL Y SERVICIOS COMUNITARIOS	DESARROLLO COMUNITARIO	FORTALECER EL PROGRAMA DE MIGRANTES "VETE SANO Y REGRESA SANO" (H15)	COBERTURA ESTATAL	VARIAS	ENE-2011	DIC-2011	1,986,554.00	1,783,022.00	203,532.00	-	-	-	1,986,554.00	1,783,022.00	203,532.00	-	-	-	100.00%	100.00%	UNIDAD	18	18	7112	7112	5.4.3	13	

SECRETARÍA DE PLANEACIÓN Y DESARROLLO REGIONAL
COMITÉ DE PLANEACIÓN PARA EL DESARROLLO DEL ESTADO DE ZACATECAS
SEGUNDO INFORME DE GOBIERNO
ANEXO TÉCNICO
CIERRE DE EJERCICIO 2011
RESUMEN POR SECTOR

CEP2011

SECTOR	REGIÓN	DEPENDENCIA	FONDO O MODALIDAD DE INVERSIÓN	PROGRAMA	SUBPROGRAMA	DESCRIPCIÓN DE LA OBRA O ACCIÓN	MUNICIPIO	LOCALIDAD	FECHA DE:		ESTRUCTURA FINANCIERA 2011 (PESOS) APROBADA						ESTRUCTURA FINANCIERA 2011 (PESOS) EJERCIDA						AVANCE %		METAS TOTALES			BENEFICIARIOS		PED	NUMERO DEL PROYECTO	OBSERVACIONES
									INICIO MMM/AAAA	TERMINO MMM/AAAA	TOTAL	FEDERAL	ESTATAL	MUNICIPAL	PARTICIP.	OTROS	TOTAL	FEDERAL	ESTATAL	MUNICIPAL	PARTICIP.	OTROS	FINANCIERO	FÍSICO	UNIDAD DE MEDIDA	PROGRAMADAS	ALCANZADAS	HOMBRES	MUJERES	EJE/ LÍNEA ESTRATÉGICA/ ESTRATEGIA		
05, SALUD Y SEGURIDAD SOCIAL	12, COBERTURA ESTATAL	SSZ	NORMAL	ASISTENCIA SOCIAL Y SERVICIOS COMUNITARIOS	DESARROLLO COMUNITARIO	PREVENCIÓN CONTRA LA OBESIDAD (H17)	COBERTURA ESTATAL	VARIAS	ENE-2011	DIC-2011	2,201,500.00	2,150,000.00	51,500.00	-	-	-	2,201,500.00	2,150,000.00	51,500.00	-	-	-	100.00%	101.18%	PERSONA	13500	13,659	134072	154822	5.4.3	14	
05, SALUD Y SEGURIDAD SOCIAL	12, COBERTURA ESTATAL	SSZ	NORMAL	ASISTENCIA SOCIAL Y SERVICIOS COMUNITARIOS	DESARROLLO COMUNITARIO	FORTALECER EL PROGRAMA DE SALUD REPRODUCTIVA (H18)	COBERTURA ESTATAL	VARIAS	ENE-2011	DIC-2011	8,672,062.00	7,796,468.00	875,594.00	-	-	-	11,545,201.00	10,669,607.00	875,594.00	-	-	-	133.13%	34.81%	USUARIO	158694	55,241	175555	158694	5.4.3	15	PROGRAMA QUE TUVO AMPLIACIÓN PRESUPUESTARIA EN EL AÑO 2011 POSTERIOR A LA APERTURA PRESUPUESTAL
05, SALUD Y SEGURIDAD SOCIAL	12, COBERTURA ESTATAL	SSZ	NORMAL	ASISTENCIA SOCIAL Y SERVICIOS COMUNITARIOS	DESARROLLO COMUNITARIO	FORTALECER EL PROGRAMA DE CÁNCER CÉRVICO-UTERINO Y MAMARIO (H20)	COBERTURA ESTATAL	VARIAS	ENE-2011	DIC-2011	11,585,888.00	10,494,492.00	1,091,396.00	-	-	-	18,243,172.57	17,151,776.57	1,091,396.00	-	-	-	157.46%	155.84%	ESTUDIO	22622	35,255	N/A	22622	5.4.3	16	PROGRAMA QUE TUVO AMPLIACIÓN PRESUPUESTARIA EN EL AÑO 2011 POSTERIOR A LA APERTURA PRESUPUESTAL
05, SALUD Y SEGURIDAD SOCIAL	12, COBERTURA ESTATAL	SSZ	NORMAL	ASISTENCIA SOCIAL Y SERVICIOS COMUNITARIOS	DESARROLLO COMUNITARIO	FORTALECER EL PROGRAMA DE CÁNCER DE PRÓSTATA (H21)	COBERTURA ESTATAL	VARIAS	ENE-2011	DIC-2011	397,267.00	304,951.00	92,316.00	-	-	-	397,267.00	304,951.00	92,316.00	-	-	-	100.00%	111.00%	PERSONA	139059	154,354	139059	N/A	5.4.3	17	
05, SALUD Y SEGURIDAD SOCIAL	12, COBERTURA ESTATAL	SSZ	NORMAL	ASISTENCIA SOCIAL Y SERVICIOS COMUNITARIOS	DESARROLLO COMUNITARIO	PROMOVER EL TRANSPLANTE DE ÓRGANOS COMO UNA ALTERNATIVA ACCESIBLE (H22)	COBERTURA ESTATAL	VARIAS	ENE-2011	DIC-2011	214,504.00	140,932.00	73,572.00	-	-	-	214,504.00	140,932.00	73,572.00	-	-	-	100.00%	-	PERSONA	12	-	6	6	5.4.1	18	
05, SALUD Y SEGURIDAD SOCIAL	12, COBERTURA ESTATAL	SSZ	NORMAL	ASISTENCIA SOCIAL Y SERVICIOS COMUNITARIOS	DESARROLLO COMUNITARIO	COMBATIR LAS ADICCIONES (H24)	COBERTURA ESTATAL	VARIAS	ENE-2011	DIC-2011	5,986,136.00	5,668,210.00	317,926.00	-	-	-	8,633,800.00	8,315,874.00	317,926.00	-	-	-	144.23%	100.00%	UNIDAD MÉDICA	171	171	19451	19451	5.4.3	19	PROGRAMA QUE TUVO AMPLIACIÓN PRESUPUESTARIA EN EL AÑO 2011 POSTERIOR A LA APERTURA PRESUPUESTAL
05, SALUD Y SEGURIDAD SOCIAL	12, COBERTURA ESTATAL	SSZ	NORMAL	ASISTENCIA SOCIAL Y SERVICIOS COMUNITARIOS	DESARROLLO COMUNITARIO	ASEGURAR LA OBTENCIÓN DE SANGRE DE DONADORES VOLUNTARIOS NO REMUNERADOS Y LA COBERTURA OPORTUNA DE SANGRE SEGURA (H25)	COBERTURA ESTATAL	VARIAS	ENE-2011	DIC-2011	2,631,080.00	2,421,140.00	209,940.00	-	-	-	2,631,080.00	2,421,140.00	209,940.00	-	-	-	100.00%	100.00%	UNIDAD	11	11	6140	5860	5.4.1	20	
05, SALUD Y SEGURIDAD SOCIAL	12, COBERTURA ESTATAL	SSZ	NORMAL	ASISTENCIA SOCIAL Y SERVICIOS COMUNITARIOS	DESARROLLO COMUNITARIO	FORTALECER LAS ACCIONES DE SALUD A POBLACIÓN EN CONDICIONES DE POBREZA Y EN COMUNIDADES DE DIFÍCIL ACCESO (H26)	COBERTURA ESTATAL	VARIAS	JUL-2011	DIC-2011	24,062,523.00	24,062,523.00	-	-	-	-	24,062,523.00	24,062,523.00	-	-	-	-	100.00%	100.00%	FAMILIA	0.95	95.00%	268254	287023	5.4.1	21	
05, SALUD Y SEGURIDAD SOCIAL	12, COBERTURA ESTATAL	SSZ	NORMAL	ASISTENCIA SOCIAL Y SERVICIOS COMUNITARIOS	DESARROLLO COMUNITARIO	FORTALECER EL PROGRAMA DE ARRANQUE PAREJO EN LA VIDA (H27)	COBERTURA ESTATAL	VARIAS	ENE-2011	DIC-2011	1,291,038.00	1,158,764.00	132,274.00	-	-	-	3,407,952.68	3,275,678.68	132,274.00	-	-	-	263.97%	97.83%	PARTO	18586	18,183	N/A	18390	5.4.3	22	PROGRAMA QUE TUVO AMPLIACIÓN PRESUPUESTARIA EN EL AÑO 2011 POSTERIOR A LA APERTURA PRESUPUESTAL
05, SALUD Y SEGURIDAD SOCIAL	12, COBERTURA ESTATAL	SSZ	NORMAL	ASISTENCIA SOCIAL Y SERVICIOS COMUNITARIOS	DESARROLLO COMUNITARIO	FORTALECER EL ESQUEMA BÁSICO DE VACUNACIÓN (CARTILLA NACIONAL DE VACUNACIÓN) (H28)	COBERTURA ESTATAL	VARIAS	ENE-2011	DIC-2011	7,131,092.00	6,100,693.00	1,030,399.00	-	-	-	7,165,917.00	6,135,518.00	1,030,399.00	-	-	-	100.49%	100.00%	NIÑO	1	100%	130553	120060	5.4.3	23	PROGRAMA QUE TUVO AMPLIACIÓN PRESUPUESTARIA EN EL AÑO 2011 POSTERIOR A LA APERTURA PRESUPUESTAL
05, SALUD Y SEGURIDAD SOCIAL	12, COBERTURA ESTATAL	SSZ	NORMAL	ASISTENCIA SOCIAL Y SERVICIOS COMUNITARIOS	DESARROLLO COMUNITARIO	DESARROLLAR ACCIONES INTEGRALES PARA LA SALUD DE LA INFANCIA (H29)	COBERTURA ESTATAL	VARIAS	ENE-2011	DIC-2011	4,500,904.00	4,500,904.00	-	-	-	-	4,648,304.00	4,648,304.00	-	-	-	-	103.27%	100.00%	PERSONA	124184	124,184	98797	164179	5.4.3	24	PROGRAMA QUE TUVO AMPLIACIÓN PRESUPUESTARIA EN EL AÑO 2011 POSTERIOR A LA APERTURA PRESUPUESTAL
05, SALUD Y SEGURIDAD SOCIAL	12, COBERTURA ESTATAL	SSZ	NORMAL	ASISTENCIA SOCIAL Y SERVICIOS COMUNITARIOS	DESARROLLO COMUNITARIO	DESARROLLAR ACCIONES INTEGRALES PARA LA SALUD DE LOS ADOLESCENTES (H30)	COBERTURA ESTATAL	VARIAS	ENE-2011	DIC-2011	1,318,981.00	1,183,845.00	135,136.00	-	-	-	1,318,981.00	1,183,845.00	135,136.00	-	-	-	100.00%	99.81%	PERSONA	4760	4,751	60424	60283	5.4.3	25	
05, SALUD Y SEGURIDAD SOCIAL	12, COBERTURA ESTATAL	SSZ	NORMAL	ASISTENCIA SOCIAL Y SERVICIOS COMUNITARIOS	DESARROLLO COMUNITARIO	COMBATIR LA TUBERCULOSIS (H32)	COBERTURA ESTATAL	VARIAS	ENE-2011	DIC-2011	3,607,412.00	3,292,909.00	314,503.00	-	-	-	3,687,412.00	3,372,909.00	314,503.00	-	-	-	102.22%	39.62%	PERSONA	53	21	5337	5547	5.4.3	26	PROGRAMA QUE TUVO AMPLIACIÓN PRESUPUESTARIA EN EL AÑO 2011 POSTERIOR A LA APERTURA PRESUPUESTAL
05, SALUD Y SEGURIDAD SOCIAL	12, COBERTURA ESTATAL	SSZ	NORMAL	ASISTENCIA SOCIAL Y SERVICIOS COMUNITARIOS	DESARROLLO COMUNITARIO	COMBATIR LAS ENFERMEDADES DE PROBLEMAS DE REZAGO (CÓLERA Y LEPRA) (H33)	COBERTURA ESTATAL	VARIAS	ENE-2011	DIC-2011	767,490.00	598,188.00	169,302.00	-	-	-	767,490.00	598,188.00	169,302.00	-	-	-	100.00%	72.89%	MUESTRA	1900	1,385	5629	4998	5.4.3	27	
05, SALUD Y SEGURIDAD SOCIAL	12, COBERTURA ESTATAL	SSZ	NORMAL	ASISTENCIA SOCIAL Y SERVICIOS COMUNITARIOS	DESARROLLO COMUNITARIO	COMBATIR LAS ENFERMEDADES TRANSMITIDAS POR VECTOR (DENGUE, PALUDISMO, CHAGAS, LEISHMANIOSIS Y ONCOCERCOSIS) (H34)	COBERTURA ESTATAL	VARIAS	ENE-2011	DIC-2011	4,754,175.00	4,347,633.00	406,542.00	-	-	-	7,665,424.74	7,258,882.74	406,542.00	-	-	-	161.24%	-	CASO	5	-	668321	713078	5.4.3	28	PROGRAMA QUE TUVO AMPLIACIÓN PRESUPUESTARIA EN EL AÑO 2011 POSTERIOR A LA APERTURA PRESUPUESTAL
05, SALUD Y SEGURIDAD SOCIAL	12, COBERTURA ESTATAL	SSZ	NORMAL	ASISTENCIA SOCIAL Y SERVICIOS COMUNITARIOS	DESARROLLO COMUNITARIO	FORTALECER EL PROGRAMA DE ZOONOSIS (RABIA, BRUCELOSIS, TENIOSIS-CISTICERCOSIS Y LEPTOSPIROSIS) (H35)	COBERTURA ESTATAL	VARIAS	ENE-2011	DIC-2011	3,531,548.00	3,251,132.00	280,416.00	-	-	-	3,531,548.00	3,251,132.00	280,416.00	-	-	-	100.00%	56.10%	PERSONA	205	115	668321	713078	5.4.3	29	
05, SALUD Y SEGURIDAD SOCIAL	12, COBERTURA ESTATAL	SSZ	NORMAL	ASISTENCIA SOCIAL Y SERVICIOS COMUNITARIOS	DESARROLLO COMUNITARIO	FORTALECER EL PROGRAMA DE VIH-SIDA E ITS (H36)	COBERTURA ESTATAL	VARIAS	ENE-2011	DIC-2011	3,637,185.00	2,939,629.00	697,556.00	-	-	-	3,688,360.00	2,990,804.00	697,556.00	-	-	-	101.41%	56.00%	TRATAMIENTO	75	42	60	15	5.4.3	30	PROGRAMA QUE TUVO AMPLIACIÓN PRESUPUESTARIA EN EL AÑO 2011 POSTERIOR A LA APERTURA PRESUPUESTAL
05, SALUD Y SEGURIDAD SOCIAL	12, COBERTURA ESTATAL	SSZ	NORMAL	ASISTENCIA SOCIAL Y SERVICIOS COMUNITARIOS	DESARROLLO COMUNITARIO	ELEVAR LA CALIDAD DE VIDA DEL ADULTO MAYOR. (ENFERMEDADES CRÓNICO DEGENERATIVAS; CARDIOVASCULARES, HIPERTENSIÓN ARTERIAL Y DIABETES MELLITUS) (H37)	COBERTURA ESTATAL	VARIAS	ENE-2011	DIC-2011	6,655,889.00	5,975,446.00	680,443.00	-	-	-	11,687,935.00	11,007,492.00	680,443.00	-	-	-	175.60%	105.19%	PERSONA	1600	1,683	134072	152822	5.4.3	31	PROGRAMA QUE TUVO AMPLIACIÓN PRESUPUESTARIA EN EL AÑO 2011 POSTERIOR A LA APERTURA PRESUPUESTAL
05, SALUD Y SEGURIDAD SOCIAL	12, COBERTURA ESTATAL	SSZ	NORMAL	ASISTENCIA SOCIAL Y SERVICIOS COMUNITARIOS	DESARROLLO COMUNITARIO	FORTALECER EL EQUIPAMIENTO A LA INFRAESTRUCTURA FÍSICA (H38)	COBERTURA ESTATAL	VARIAS	ENE-2011	DIC-2011	606,963.00	606,963.00	-	-	-	-	606,963.00	606,963.00	-	-	-	-	100.00%	100.00%	EQUIPO	70	70	668321	713078	5.4.2	32	
05, SALUD Y SEGURIDAD SOCIAL	12, COBERTURA ESTATAL	SSZ	NORMAL	ASISTENCIA SOCIAL Y SERVICIOS COMUNITARIOS	DESARROLLO COMUNITARIO	COMBATIR LAS ENFERMEDADES REGIONALES (ALACRANISMO Y MANGANISMO) (H39)	COBERTURA ESTATAL	VARIAS	ENE-2011	DIC-2011	793,057.00	692,157.00	100,900.00	-	-	-	793,057.00	692,157.00	100,900.00	-	-	-	100.00%	83.44%	CASO	2826	2,358	112210	120060	5.4.3	33	
05, SALUD Y SEGURIDAD SOCIAL	12, COBERTURA ESTATAL	SSZ	NORMAL	ASISTENCIA SOCIAL Y SERVICIOS COMUNITARIOS	DESARROLLO COMUNITARIO	FORTALECIMIENTO DE LA VIGILANCIA EPIDEMIOLÓGICA A TRAVÉS DEL DIAGNÓSTICO (H40)	COBERTURA ESTATAL	VARIAS	ENE-2011	DIC-2011	373,600.00	250,000.00	123,600.00	-	-	-	373,600.00	250,000.00	123,600.00	-	-	-	100.00%	100.00%	CONSULTA	52	52	668321	713078	5.4.3	34	
05, SALUD Y SEGURIDAD SOCIAL	12, COBERTURA ESTATAL	SSZ	NORMAL	ASISTENCIA SOCIAL Y SERVICIOS COMUNITARIOS	DESARROLLO COMUNITARIO	ATENDER LOS DESASTRES Y URGENCIAS EPIDEMIOLÓGICAS (H41)	COBERTURA ESTATAL	VARIAS	ENE-2011	DIC-2011	1,800,615.00	1,658,616.00	141,999.00	-	-	-	2,200,615.00	2,058,616.00	141,999.00	-	-	-	122.21%	-	PLÁTICA	70	-	668321	713078	5.4.3	35	PROGRAMA QUE TUVO AMPLIACIÓN PRESUPUESTARIA EN EL AÑO 2011 POSTERIOR A LA APERTURA PRESUPUESTAL
05, SALUD Y SEGURIDAD SOCIAL	12, COBERTURA ESTATAL	SSZ	NORMAL	ASISTENCIA SOCIAL Y SERVICIOS COMUNITARIOS	DESARROLLO COMUNITARIO	FORTALECER EL PROGRAMA DE SALUD BUCAL (H42)	COBERTURA ESTATAL	VARIAS	ENE-2011	DIC-2011	3,077,223.00	2,816,964.00	260,259.00	-	-	-	3,077,223.00	2,816,964.00	260,259.00	-	-	-	100.00%	110.99%	CONSULTA	95000	105,444	126463	122389	5.4.3	36	
05, SALUD Y SEGURIDAD SOCIAL	12, COBERTURA ESTATAL	SSZ	NORMAL	ASISTENCIA SOCIAL Y SERVICIOS COMUNITARIOS	DESARROLLO COMUNITARIO	DESARROLLAR EL SISTEMA DE VIGILANCIA EPIDEMIOLÓGICA (H43)	COBERTURA ESTATAL	VARIAS	ENE-2011	DIC-2011	1,568,251.00	1,442,458.00	125,793.00	-	-	-	3,096,162.00	2,970,369.00	125,793.00	-	-	-	197.43%	100.00%	UNIDAD	171	171	668321	713078	5.4.3	37	PROGRAMA QUE TUVO AMPLIACIÓN PRESUPUESTARIA EN EL AÑO 2011 POSTERIOR A LA APERTURA PRESUPUESTAL
05, SALUD Y SEGURIDAD SOCIAL	12, COBERTURA ESTATAL	SSZ	NORMAL	ASISTENCIA SOCIAL Y SERVICIOS COMUNITARIOS	DESARROLLO COMUNITARIO	ANÁLISIS DE RIESGOS SANITARIOS (H44)	COBERTURA ESTATAL	VARIAS	ENE-2011	DIC-2011	2,056,815.00	1,856,487.00	200,328.00	-	-	-	3,876,760.00	3,676,432.00	200,328.00	-	-	-	188.48%	78.46%	ESTABLECIMIENTO	1509	1,184	668321	713078	5.4.1	38	PROGRAMA QUE TUVO AMPLIACIÓN PRESUPUESTARIA EN EL AÑO 2011 POSTERIOR A LA APERTURA PRESUPUESTAL

ANEXO TÉCNICO

GOBIERNO DEL ESTADO 2010-2016 | ZACATECAS CONTIGO ES MOVIMIENTO

SECRETARÍA DE PLANEACIÓN Y DESARROLLO REGIONAL
COMITÉ DE PLANEACIÓN PARA EL DESARROLLO DEL ESTADO DE ZACATECAS
SEGUNDO INFORME DE GOBIERNO
ANEXO TÉCNICO
CIERRE DE EJERCICIO 2011
RESUMEN POR SECTOR

COPLADEZ

CEP2011

SECTOR	REGIÓN	DEPENDENCIA	FONDO O MODALIDAD DE INVERSION	PROGRAMA	SUBPROGRAMA	DESCRIPCIÓN DE LA OBRA O ACCIÓN	MUNICIPIO	LOCALIDAD	FECHA DE:		ESTRUCTURA FINANCIERA 2011 (PESOS) APROBADA						ESTRUCTURA FINANCIERA 2011 (PESOS) EJERCIDA						AVANCE %		METAS TOTALES			BENEFICIARIOS		PED	NUMERO DEL PROYECTO	OBSERVACIONES
									INICIO MMM/AAAA	TERMINO MMM/AAAA	TOTAL	FEDERAL	ESTATAL	MUNICIPAL	PARTICIP.	OTROS	TOTAL	FEDERAL	ESTATAL	MUNICIPAL	PARTICIP.	OTROS	FINANCIERO	FÍSICO	UNIDAD DE MEDIDA	PROGRAMADAS	ALCANZADAS	HOMBRES	MUJERES	EJE/ LÍNEA ESTRATÉGICA/ ESTRATEGIA		
05, SALUD Y SEGURIDAD SOCIAL	12, COBERTURA ESTATAL	SSZ	NORMAL	ASISTENCIA SOCIAL Y SERVICIOS COMUNITARIOS	DESARROLLO COMUNITARIO	CONTROL Y VIGILANCIA SANITARIA (H45)	COBERTURA ESTATAL	VARIAS	ENE-2011	DIC-2011	2,419,061.00	573,393.00	1,845,668.00	-	-	-	4,147,197.00	2,301,529.00	1,845,668.00	-	-	-	171.44%	106.18%	MUESTRA	566	601	668321	713078	4.3.3	39	PROGRAMA QUE TUVO AMPLIACIÓN PRESUPUESTARIA EN EL AÑO 2011 POSTERIOR A LA APERTURA PRESUPUESTAL
05, SALUD Y SEGURIDAD SOCIAL	12, COBERTURA ESTATAL	SSZ	NORMAL	ASISTENCIA SOCIAL Y SERVICIOS COMUNITARIOS	DESARROLLO COMUNITARIO	CULTURA Y ACCIONES DE PREVENCIÓN CONTRA RIESGOS SANITARIOS (H46)	COBERTURA ESTATAL	VARIAS	ENE-2011	DIC-2011	143,907.00	92,819.00	51,088.00	-	-	-	143,907.00	92,819.00	51,088.00	-	-	-	100.00%	69.89%	MENSAJE	186	130	668321	713078	5.4.1	40	
05, SALUD Y SEGURIDAD SOCIAL	12, COBERTURA ESTATAL	SSZ	NORMAL	ASISTENCIA SOCIAL Y SERVICIOS COMUNITARIOS	DESARROLLO COMUNITARIO	FORTALECIMIENTO DE LA CAPACIDAD ANALÍTICA CON ENFOQUE DE RIESGOS (H48)	COBERTURA ESTATAL	VARIAS	ENE-2011	DIC-2011	2,599,141.00	2,373,976.00	225,165.00	-	-	-	5,317,769.00	5,092,604.00	225,165.00	-	-	-	204.60%	135.34%	MUESTRA	10886	14,733	668321	713078	5.4.1	41	PROGRAMA QUE TUVO AMPLIACIÓN PRESUPUESTARIA EN EL AÑO 2011 POSTERIOR A LA APERTURA PRESUPUESTAL
05, SALUD Y SEGURIDAD SOCIAL	12, COBERTURA ESTATAL	SSZ	NORMAL	ASISTENCIA SOCIAL Y SERVICIOS COMUNITARIOS	DESARROLLO COMUNITARIO	FORTALECER LA CALIDAD DE LOS SERVICIOS DE SALUD (H52)	COBERTURA ESTATAL	VARIAS	ENE-2011	DIC-2011	2,367,890.00	2,165,574.00	202,316.00	-	-	-	3,431,559.00	3,229,243.00	202,316.00	-	-	-	144.92%	100.00%	DOCUMENTO	0.95	95.00%	668321	713078	5.4.1	42	PROGRAMA QUE TUVO AMPLIACIÓN PRESUPUESTARIA EN EL AÑO 2011 POSTERIOR A LA APERTURA PRESUPUESTAL
05, SALUD Y SEGURIDAD SOCIAL	12, COBERTURA ESTATAL	SSZ	NORMAL	ASISTENCIA SOCIAL Y SERVICIOS COMUNITARIOS	DESARROLLO COMUNITARIO	IMPULSAR LA CERTIFICACIÓN Y/O ACREDITACIÓN DE UNIDADES DE SALUD Y SUPERVISIÓN INTEGRAL (H54)	COBERTURA ESTATAL	VARIAS	ENE-2011	DIC-2011	1,826,492.00	1,624,175.00	202,317.00	-	-	-	1,826,492.00	1,624,175.00	202,317.00	-	-	-	100.00%	100.00%	UNIDAD	12	12	268254	287023	5.4.1	43	
05, SALUD Y SEGURIDAD SOCIAL	12, COBERTURA ESTATAL	SSZ	NORMAL	ASISTENCIA SOCIAL Y SERVICIOS COMUNITARIOS	DESARROLLO COMUNITARIO	OPERAR EL PROGRAMA DE PREVENCIÓN Y REHABILITACIÓN DE DISCAPACIDADES (H59)	COBERTURA ESTATAL	VARIAS	ENE-2011	DIC-2011	210,415.00	161,123.00	49,292.00	-	-	-	210,415.00	161,123.00	49,292.00	-	-	-	100.00%	-	CASO	5	-	5138	5484	5.4.3	44	
05, SALUD Y SEGURIDAD SOCIAL	12, COBERTURA ESTATAL	SSZ	NORMAL	ASISTENCIA SOCIAL Y SERVICIOS COMUNITARIOS	DESARROLLO COMUNITARIO	BRINDAR SERVICIOS DE ATENCIÓN MÉDICA AMBULATORIA Y DE UNIDADES MÓVILES (H60)	COBERTURA ESTATAL	VARIAS	ENE-2011	DIC-2011	12,385,724.00	-	12,385,724.00	-	-	-	22,742,570.77	10,356,846.77	12,385,724.00	-	-	-	183.62%	120.45%	CONSULTA	323832	390,050	90960	97598	5.4.1	45	PROGRAMA QUE TUVO AMPLIACIÓN PRESUPUESTARIA EN EL AÑO 2011 POSTERIOR A LA APERTURA PRESUPUESTAL
05, SALUD Y SEGURIDAD SOCIAL	12, COBERTURA ESTATAL	SSZ	NORMAL	ASISTENCIA SOCIAL Y SERVICIOS COMUNITARIOS	DESARROLLO COMUNITARIO	ATENCIÓN MÉDICA DE PRIMER NIVEL (H61)	COBERTURA ESTATAL	VARIAS	ENE-2011	DIC-2011	98,152,806.00	81,145,327.00	17,007,479.00	-	-	-	35,562,985.13	16,555,506.13	19,007,479.00	-	-	-	36.23%	103.32%	CONSULTA	1110282	1,147,153	296055	310865	5.4.3	46	REDUCIÓN AUTOMÁTICA DE LOS RECURSOS PEF 2011, SEGÚN MANUAL DE NORMAS Y POLÍTICAS DEL EJERCICIO DEL GASTO 2011, EN SU TITULO II , CAPITULO 1 Y ARTICULO 1.26 Y AMPLIACIÓN A FASSA
05, SALUD Y SEGURIDAD SOCIAL	12, COBERTURA ESTATAL	SSZ	NORMAL	ASISTENCIA SOCIAL Y SERVICIOS COMUNITARIOS	DESARROLLO COMUNITARIO	ATENCIÓN MÉDICA DE SEGUNDO NIVEL (H62)	COBERTURA ESTATAL	VARIAS	ENE-2011	DIC-2011	907,918,628.00	889,775,792.00	18,142,836.00	-	-	-	1,133,833,657.93	1,115,690,821.93	18,142,836.00	-	-	-	124.88%	93.18%	CONSULTA	171505	159,810	296055	310855	5.4.3	47	PROGRAMA QUE TUVO AMPLIACIÓN PRESUPUESTARIA EN EL AÑO 2011 POSTERIOR A LA APERTURA PRESUPUESTAL (OF. DGPOP/06/07776)
05, SALUD Y SEGURIDAD SOCIAL	12, COBERTURA ESTATAL	SSZ	NORMAL	ASISTENCIA SOCIAL Y SERVICIOS COMUNITARIOS	DESARROLLO COMUNITARIO	FORTALECER EL PROGRAMA VIOLENCIA INTRAFAMILIAR (H71)	COBERTURA ESTATAL	VARIAS	ENE-2011	DIC-2011	963,912.00	865,155.00	98,757.00	-	-	-	4,095,503.57	3,996,746.57	98,757.00	-	-	-	424.88%	100.00%	UNIDAD	2	2	450	2837	5.4.3	48	PROGRAMA QUE TUVO AMPLIACIÓN PRESUPUESTARIA EN EL AÑO 2011 POSTERIOR A LA APERTURA PRESUPUESTAL
05, SALUD Y SEGURIDAD SOCIAL	12, COBERTURA ESTATAL	SSZ	NORMAL	ASISTENCIA SOCIAL Y SERVICIOS COMUNITARIOS	DESARROLLO COMUNITARIO	FOMAR ESPECIALISTAS EN MATERIA DE SALUD (ENSEÑANZA) (H85)	COBERTURA ESTATAL	VARIAS	ENE-2011	DIC-2011	478,377.00	378,982.00	99,395.00	-	-	-	478,377.00	378,982.00	99,395.00	-	-	-	100.00%	100.00%	PLAZA	1408	1,408	704	704	5.4.1	49	
05, SALUD Y SEGURIDAD SOCIAL	12, COBERTURA ESTATAL	SSZ	NORMAL	ASISTENCIA SOCIAL Y SERVICIOS COMUNITARIOS	DESARROLLO COMUNITARIO	DESARROLLAR ACCIONES DE CONSERVACIÓN Y MANTENIMIENTO (H87)	COBERTURA ESTATAL	VARIAS	ENE-2011	DIC-2011	11,293,656.00	11,293,656.00	-	-	-	-	11,293,656.00	11,293,656.00	-	-	-	-	100.00%	100.00%	DOCUMENTO	1	1	268254	287023	5.4.2	50	
05, SALUD Y SEGURIDAD SOCIAL	12, COBERTURA ESTATAL	SSZ	NORMAL	ASISTENCIA SOCIAL Y SERVICIOS COMUNITARIOS	DESARROLLO COMUNITARIO	OTORGAR APOYO ECONÓMICO Y EN ESPECIE EN MATERIA DE SALUD A PERSONAS FÍSICAS Y ORGANIZACIONES DE LA SOCIEDAD CIVIL QUE LO REQUIERAN (H93)	COBERTURA ESTATAL	VARIAS	ENE-2011	DIC-2011	4,000,000.00	-	4,000,000.00	-	-	-	4,000,000.00	-	4,000,000.00	-	-	-	100.00%	100.00%	APOYO	1	100.00%	666584	713168	5.4.1	51	
05, SALUD Y SEGURIDAD SOCIAL	12, COBERTURA ESTATAL	SSZ	NORMAL	ASISTENCIA SOCIAL Y SERVICIOS COMUNITARIOS	DESARROLLO COMUNITARIO	PROGRAMA DEL RÉGIMEN DE PROTECCIÓN SOCIAL EN SALUD (H62)	COBERTURA ESTATAL	VARIAS	ENE-2011	DIC-2011	69,848,608.00	-	69,848,608.00	-	-	-	648,380,777.91	548,532,169.91	99,848,608.00	-	-	-	928.27%	127.18%	PERSONA	107400	136,596	52626	54774	5.4.1	52	PROGRAMA QUE TUVO AMPLIACIÓN PRESUPUESTARIA EN EL AÑO 2011 POSTERIOR A LA APERTURA PRESUPUESTAL
05, SALUD Y SEGURIDAD SOCIAL	12, COBERTURA ESTATAL	SSZ	NORMAL	ASISTENCIA SOCIAL Y SERVICIOS COMUNITARIOS	DESARROLLO COMUNITARIO	IMPULSAR LA PROMOCIÓN DE LA SALUD (H13)	COBERTURA ESTATAL	VARIAS	ENE-2011	DIC-2011	3,872,445.00	3,596,755.00	275,690.00	-	-	-	5,566,380.00	5,290,690.00	275,690.00	-	-	-	143.74%	47.86%	REGISTRO	8400	4,020	82028	121427	5.4.3	53	PROGRAMA QUE TUVO AMPLIACIÓN PRESUPUESTARIA EN EL AÑO 2011 POSTERIOR A LA APERTURA PRESUPUESTAL
05, SALUD Y SEGURIDAD SOCIAL	12, COBERTURA ESTATAL	SSZ	NORMAL	ASISTENCIA SOCIAL Y SERVICIOS COMUNITARIOS	DESARROLLO COMUNITARIO	MEJORAR EL ABASTO DE MEDICAMENTOS Y/O INSUMOS PARA LA SALUD (H100)	COBERTURA ESTATAL	VARIAS	ENE-2011	DIC-2011	4,913,634.00	-	4,913,634.00	-	-	-	4,913,634.00	-	4,913,634.00	-	-	-	100.00%	100.00%	DOCUMENTO	0.8	80.00%	268254	287023	5.4.1	54	
TOTAL:											###############	###############	**171,500,000.00**	-	-	-	###############	###############	**205,307,465.00**	-	-	-										

ANEXO TÉCNICO

GOBIERNO DEL ESTADO 2010-2016 | ZACATECAS CONTIGO EN MOVIMIENTO

SECRETARÍA DE PLANEACIÓN Y DESARROLLO REGIONAL
COMITÉ DE PLANEACIÓN PARA EL DESARROLLO DEL ESTADO DE ZACATECAS
SEGUNDO INFORME DE GOBIERNO
ANEXO TÉCNICO
CIERRE DE EJERCICIO 2011
RESUMEN POR SECTOR

COPLADEZ

CEP2011

SECTOR	REGIÓN	DEPENDENCIA	FONDO O MODALIDAD DE INVERSIÓN	PROGRAMA	SUBPROGRAMA	DESCRIPCIÓN DE LA OBRA O ACCIÓN	MUNICIPIO	LOCALIDAD	NÚMERO DE OBRA O ACCION	NUMERO DE OFICIO DE APROBACIÓN	FECHA DE:		ESTRUCTURA FINANCIERA 2011 (PESOS) APROBADA						ESTRUCTURA FINANCIERA 2011 (PESOS) EJERCIDA						AVANCE %		METAS TOTALES			BENEFICIARIOS		PED	NUMERO DEL PROYECTO	OBSERVACIONES
											INICIO MMM/AAAA	TERMINO MMM/AAAA	TOTAL	FEDERAL	ESTATAL	MUNICIPAL	PARTICIP.	OTROS	TOTAL	FEDERAL	ESTATAL	MUNICIPAL	PARTICIP.	OTROS	FINANCIERO	FÍSICO	UNIDAD DE MEDIDA	PROGRAMADAS	ALCANZADAS	HOMBRES	MUJERES	EJE/ LÍNEA ESTRATÉGICA ESTRATEGIA		
06, DESARROLLO AGROPECUARIO	01 FRESNILLO, 03 SOMBRERETE	SEDAGRO	ADMINISTRACIÓN DIRECTA	FOMENTO A LA PRODUCCIÓN Y PRODUCTIVIDAD	AGROINDUSTRIAL	PROCESO DE BENEFICIO DE FRIJOL	CALERA Y SOMBRERETE	VARIAS	1301012	PLA-AP/0381/11	ENE-2011	DIC-2011	2,000,000.00	-	2,000,000.00	-	-	-	2,000,000.00	-	2,000,000.00	-	-	-	100.00%	100.00%	PLANTA	2	2	1998	342	3.5.1	01	
06, DESARROLLO AGROPECUARIO	09, JUCHIPILA	SEDAGRO	ADMINISTRACIÓN DIRECTA	APOYO A LA PRODUCCIÓN PRIMARIA	PRODUCTORES PECUARIOS	PROGRAMA DE APOYO A LA INVERSIÓN EN EQUIPAMIENTO E INFRAESTRUCTURA	APOZOL	VARIAS	1302001	PLA-AP/0436/11	ENE-2011	DIC-2011	1,969,131.46	1,476,848.60	492,282.87	-	-	-	1,969,131.46	1,476,848.60	492,282.87	-	-	-	100.00%	100.00%	PROYECTO	59	59	57	6	3.2.1	02	
06, DESARROLLO AGROPECUARIO	09, JUCHIPILA	SEDAGRO	ADMINISTRACIÓN DIRECTA	APOYO A LA PRODUCCIÓN PRIMARIA	PRODUCTORES PECUARIOS	PROGRAMA DE APOYO A LA INVERSIÓN EN EQUIPAMIENTO E INFRAESTRUCTURA	APULCO	VARIAS	1302001	PLA-AP/0436/11	ENE-2011	DIC-2011	1,425,202.74	1,068,902.06	356,300.69	-	-	-	1,425,202.74	1,068,902.06	356,300.69	-	-	-	100.00%	100.00%	PROYECTO	55	55	48	7	3.2.1	02	
06, DESARROLLO AGROPECUARIO	05, TLALTENANGO	SEDAGRO	ADMINISTRACIÓN DIRECTA	APOYO A LA PRODUCCIÓN PRIMARIA	PRODUCTORES PECUARIOS	PROGRAMA DE APOYO A LA INVERSIÓN EN EQUIPAMIENTO E INFRAESTRUCTURA	ATOLINGA	VARIAS	1302001	PLA-AP/0436/11	ENE-2011	DIC-2011	1,317,966.50	988,474.88	329,491.63	-	-	-	1,317,966.50	988,474.88	329,491.63	-	-	-	100.00%	100.00%	PROYECTO	23	23	19	4	3.2.1	02	
06, DESARROLLO AGROPECUARIO	05, TLALTENANGO	SEDAGRO	ADMINISTRACIÓN DIRECTA	APOYO A LA PRODUCCIÓN PRIMARIA	PRODUCTORES PECUARIOS	PROGRAMA DE APOYO A LA INVERSIÓN EN EQUIPAMIENTO E INFRAESTRUCTURA	BENITO JUÁREZ	VARIAS	1302001	PLA-AP/0436/11	ENE-2011	DIC-2011	393,437.43	295,078.07	98,359.36	-	-	-	393,437.43	295,078.07	98,359.36	-	-	-	100.00%	100.00%	PROYECTO	11	11	10	1	3.2.1	02	
06, DESARROLLO AGROPECUARIO	01, FRESNILLO	SEDAGRO	ADMINISTRACIÓN DIRECTA	APOYO A LA PRODUCCIÓN PRIMARIA	PRODUCTORES PECUARIOS	PROGRAMA DE APOYO A LA INVERSIÓN EN EQUIPAMIENTO E INFRAESTRUCTURA	CALERA	VARIAS	1302001	PLA-AP/0436/11	ENE-2011	DIC-2011	2,570,606.88	1,927,955.16	642,651.72	-	-	-	2,570,606.88	1,927,955.16	642,651.72	-	-	-	100.00%	100.00%	PROYECTO	20	20	24	5	3.2.1	02	
06, DESARROLLO AGROPECUARIO	01, FRESNILLO	SEDAGRO	ADMINISTRACIÓN DIRECTA	APOYO A LA PRODUCCIÓN PRIMARIA	PRODUCTORES PECUARIOS	PROGRAMA DE APOYO A LA INVERSIÓN EN EQUIPAMIENTO E INFRAESTRUCTURA	CAÑITAS DE FELIPE PESCADOR	VARIAS	1302001	PLA-AP/0436/11	ENE-2011	DIC-2011	723,060.00	542,295.00	180,765.00	-	-	-	723,060.00	542,295.00	180,765.00	-	-	-	100.00%	100.00%	PROYECTO	2	2	2	0	3.2.1	02	
06, DESARROLLO AGROPECUARIO	03, SOMBRERETE	SEDAGRO	ADMINISTRACIÓN DIRECTA	APOYO A LA PRODUCCIÓN PRIMARIA	PRODUCTORES PECUARIOS	PROGRAMA DE APOYO A LA INVERSIÓN EN EQUIPAMIENTO E INFRAESTRUCTURA	CHALCHIHUITES	VARIAS	1302001	PLA-AP/0436/11	ENE-2011	DIC-2011	2,256,546.35	1,692,409.76	564,136.59	-	-	-	2,256,546.35	1,692,409.76	564,136.59	-	-	-	100.00%	100.00%	PROYECTO	47	47	44	6	3.2.1	02	
06, DESARROLLO AGROPECUARIO	07, MAZAPIL	SEDAGRO	ADMINISTRACIÓN DIRECTA	APOYO A LA PRODUCCIÓN PRIMARIA	PRODUCTORES PECUARIOS	PROGRAMA DE APOYO A LA INVERSIÓN EN EQUIPAMIENTO E INFRAESTRUCTURA	CONCEPCIÓN DEL ORO	VARIAS	1302001	PLA-AP/0436/11	ENE-2011	DIC-2011	1,520,992.50	1,140,744.38	380,248.13	-	-	-	1,520,992.50	1,140,744.38	380,248.13	-	-	-	100.00%	100.00%	PROYECTO	26	26	24	2	3.2.1	02	
06, DESARROLLO AGROPECUARIO	10, OJOCALIENTE	SEDAGRO	ADMINISTRACIÓN DIRECTA	APOYO A LA PRODUCCIÓN PRIMARIA	PRODUCTORES PECUARIOS	PROGRAMA DE APOYO A LA INVERSIÓN EN EQUIPAMIENTO E INFRAESTRUCTURA	CUAUHTÉMOC	VARIAS	1302001	PLA-AP/0436/11	ENE-2011	DIC-2011	1,069,810.00	802,357.50	267,452.50	-	-	-	1,069,810.00	802,357.50	267,452.50	-	-	-	100.00%	100.00%	PROYECTO	10	10	10	0	3.2.1	02	
06, DESARROLLO AGROPECUARIO	06, JEREZ	SEDAGRO	ADMINISTRACIÓN DIRECTA	APOYO A LA PRODUCCIÓN PRIMARIA	PRODUCTORES PECUARIOS	PROGRAMA DE APOYO A LA INVERSIÓN EN EQUIPAMIENTO E INFRAESTRUCTURA	EL PLATEADO DE JOAQUÍN AMARO	VARIAS	1302001	PLA-AP/0436/11	ENE-2011	DIC-2011	1,869,691.07	1,402,268.30	467,422.77	-	-	-	1,869,691.07	1,402,268.30	467,422.77	-	-	-	100.00%	100.00%	PROYECTO	46	46	46	2	3.2.1	02	
06, DESARROLLO AGROPECUARIO	07, MAZAPIL	SEDAGRO	ADMINISTRACIÓN DIRECTA	APOYO A LA PRODUCCIÓN PRIMARIA	PRODUCTORES PECUARIOS	PROGRAMA DE APOYO A LA INVERSIÓN EN EQUIPAMIENTO E INFRAESTRUCTURA	EL SALVADOR	VARIAS	1302001	PLA-AP/0436/11	ENE-2011	DIC-2011	1,707,385.00	1,280,538.75	426,846.25	-	-	-	1,707,385.00	1,280,538.75	426,846.25	-	-	-	100.00%	100.00%	PROYECTO	25	25	25	0	3.2.1	02	
06, DESARROLLO AGROPECUARIO	01, FRESNILLO	SEDAGRO	ADMINISTRACIÓN DIRECTA	APOYO A LA PRODUCCIÓN PRIMARIA	PRODUCTORES PECUARIOS	PROGRAMA DE APOYO A LA INVERSIÓN EN EQUIPAMIENTO E INFRAESTRUCTURA	FRESNILLO	VARIAS	1302001	PLA-AP/0436/11	ENE-2011	DIC-2011	5,459,159.43	4,094,369.57	1,364,789.86	-	-	-	5,459,159.43	4,094,369.57	1,364,789.86	-	-	-	100.00%	100.00%	PROYECTO	140	140	202	15	3.2.1	02	
06, DESARROLLO AGROPECUARIO	10, OJOCALIENTE	SEDAGRO	ADMINISTRACIÓN DIRECTA	APOYO A LA PRODUCCIÓN PRIMARIA	PRODUCTORES PECUARIOS	PROGRAMA DE APOYO A LA INVERSIÓN EN EQUIPAMIENTO E INFRAESTRUCTURA	GENARO CODINA	VARIAS	1302001	PLA-AP/0436/11	ENE-2011	DIC-2011	1,810,675.76	1,358,006.82	452,668.94	-	-	-	1,810,675.76	1,358,006.82	452,668.94	-	-	-	100.00%	100.00%	PROYECTO	61	61	57	5	3.2.1	02	
06, DESARROLLO AGROPECUARIO	01, FRESNILLO	SEDAGRO	ADMINISTRACIÓN DIRECTA	APOYO A LA PRODUCCIÓN PRIMARIA	PRODUCTORES PECUARIOS	PROGRAMA DE APOYO A LA INVERSIÓN EN EQUIPAMIENTO E INFRAESTRUCTURA	GENERAL ENRIQUE ESTRADA	VARIAS	1302001	PLA-AP/0436/11	ENE-2011	DIC-2011	1,794,260.00	1,345,695.00	448,565.00	-	-	-	1,794,260.00	1,345,695.00	448,565.00	-	-	-	100.00%	100.00%	PROYECTO	15	15	14	1	3.2.1	02	
06, DESARROLLO AGROPECUARIO	02, RÍO GRANDE	SEDAGRO	ADMINISTRACIÓN DIRECTA	APOYO A LA PRODUCCIÓN PRIMARIA	PRODUCTORES PECUARIOS	PROGRAMA DE APOYO A LA INVERSIÓN EN EQUIPAMIENTO E INFRAESTRUCTURA	GENERAL FRANCISCO R. MURGUÍA	VARIAS	1302001	PLA-AP/0436/11	ENE-2011	DIC-2011	2,197,160.00	1,647,870.00	549,290.00	-	-	-	2,197,160.00	1,647,870.00	549,290.00	-	-	-	100.00%	100.00%	PROYECTO	52	52	126	18	3.2.1	02	
06, DESARROLLO AGROPECUARIO	10, OJOCALIENTE	SEDAGRO	ADMINISTRACIÓN DIRECTA	APOYO A LA PRODUCCIÓN PRIMARIA	PRODUCTORES PECUARIOS	PROGRAMA DE APOYO A LA INVERSIÓN EN EQUIPAMIENTO E INFRAESTRUCTURA	GENERAL PÁNFILO NATERA	VARIAS	1302001	PLA-AP/0436/11	ENE-2011	DIC-2011	802,160.00	601,620.00	200,540.00	-	-	-	802,160.00	601,620.00	200,540.00	-	-	-	100.00%	100.00%	PROYECTO	7	7	7	0	3.2.1	02	
06, DESARROLLO AGROPECUARIO	08, ZACATECAS	SEDAGRO	ADMINISTRACIÓN DIRECTA	APOYO A LA PRODUCCIÓN PRIMARIA	PRODUCTORES PECUARIOS	PROGRAMA DE APOYO A LA INVERSIÓN EN EQUIPAMIENTO E INFRAESTRUCTURA	GUADALUPE	VARIAS	1302001	PLA-AP/0436/11	ENE-2011	DIC-2011	1,535,713.61	1,151,785.21	383,928.40	-	-	-	1,535,713.61	1,151,785.21	383,928.40	-	-	-	100.00%	100.00%	PROYECTO	36	36	40	2	3.2.1	02	
06, DESARROLLO AGROPECUARIO	09, JUCHIPILA	SEDAGRO	ADMINISTRACIÓN DIRECTA	APOYO A LA PRODUCCIÓN PRIMARIA	PRODUCTORES PECUARIOS	PROGRAMA DE APOYO A LA INVERSIÓN EN EQUIPAMIENTO E INFRAESTRUCTURA	HUANUSCO	VARIAS	1302001	PLA-AP/0436/11	ENE-2011	DIC-2011	1,776,762.49	1,332,571.87	444,190.62	-	-	-	1,776,762.49	1,332,571.87	444,190.62	-	-	-	100.00%	100.00%	PROYECTO	68	68	79	0	3.2.1	02	
06, DESARROLLO AGROPECUARIO	09, JUCHIPILA	SEDAGRO	ADMINISTRACIÓN DIRECTA	APOYO A LA PRODUCCIÓN PRIMARIA	PRODUCTORES PECUARIOS	PROGRAMA DE APOYO A LA INVERSIÓN EN EQUIPAMIENTO E INFRAESTRUCTURA	JALPA	VARIAS	1302001	PLA-AP/0436/11	ENE-2011	DIC-2011	649,177.00	486,882.75	162,294.25	-	-	-	649,177.00	486,882.75	162,294.25	-	-	-	100.00%	100.00%	PROYECTO	28	27	3	0	3.2.1	02	
06, DESARROLLO AGROPECUARIO	06, JEREZ	SEDAGRO	ADMINISTRACIÓN DIRECTA	APOYO A LA PRODUCCIÓN PRIMARIA	PRODUCTORES PECUARIOS	PROGRAMA DE APOYO A LA INVERSIÓN EN EQUIPAMIENTO E INFRAESTRUCTURA	JEREZ	VARIAS	1302001	PLA-AP/0436/11	ENE-2011	DIC-2011	1,958,381.00	1,468,785.75	489,595.25	-	-	-	1,958,381.00	1,468,785.75	489,595.25	-	-	-	100.00%	100.00%	PROYECTO	57	57	58	1	3.2.1	02	
06, DESARROLLO AGROPECUARIO	03, SOMBRERETE	SEDAGRO	ADMINISTRACIÓN DIRECTA	APOYO A LA PRODUCCIÓN PRIMARIA	PRODUCTORES PECUARIOS	PROGRAMA DE APOYO A LA INVERSIÓN EN EQUIPAMIENTO E INFRAESTRUCTURA	JIMÉNEZ DEL TEÚL	VARIAS	1302001	PLA-AP/0436/11	ENE-2011	DIC-2011	1,309,210.00	981,907.50	327,302.50	-	-	-	1,309,210.00	981,907.50	327,302.50	-	-	-	100.00%	100.00%	PROYECTO	20	20	17	3	3.2.1	02	
06, DESARROLLO AGROPECUARIO	02, RÍO GRANDE	SEDAGRO	ADMINISTRACIÓN DIRECTA	APOYO A LA PRODUCCIÓN PRIMARIA	PRODUCTORES PECUARIOS	PROGRAMA DE APOYO A LA INVERSIÓN EN EQUIPAMIENTO E INFRAESTRUCTURA	JUAN ALDAMA	VARIAS	1302001	PLA-AP/0436/11	ENE-2011	DIC-2011	1,134,710.00	851,032.50	283,677.50	-	-	-	1,134,710.00	851,032.50	283,677.50	-	-	-	100.00%	100.00%	PROYECTO	20	20	18	2	3.2.1	02	
06, DESARROLLO AGROPECUARIO	09, JUCHIPILA	SEDAGRO	ADMINISTRACIÓN DIRECTA	APOYO A LA PRODUCCIÓN PRIMARIA	PRODUCTORES PECUARIOS	PROGRAMA DE APOYO A LA INVERSIÓN EN EQUIPAMIENTO E INFRAESTRUCTURA	JUCHIPILA	VARIAS	1302001	PLA-AP/0436/11	ENE-2011	DIC-2011	2,098,233.37	1,573,675.03	524,558.34	-	-	-	2,098,233.37	1,573,675.03	524,558.34	-	-	-	100.00%	100.00%	PROYECTO	55	55	54	3	3.2.1	02	
06, DESARROLLO AGROPECUARIO	04, PINOS	SEDAGRO	ADMINISTRACIÓN DIRECTA	APOYO A LA PRODUCCIÓN PRIMARIA	PRODUCTORES PECUARIOS	PROGRAMA DE APOYO A LA INVERSIÓN EN EQUIPAMIENTO E INFRAESTRUCTURA	LORETO	VARIAS	1302001	PLA-AP/0436/11	ENE-2011	DIC-2011	1,967,492.27	1,475,619.20	491,873.07	-	-	-	1,967,492.27	1,475,619.20	491,873.07	-	-	-	100.00%	100.00%	PROYECTO	30	30	23	7	3.2.1	02	
06, DESARROLLO AGROPECUARIO	10, OJOCALIENTE	SEDAGRO	ADMINISTRACIÓN DIRECTA	APOYO A LA PRODUCCIÓN PRIMARIA	PRODUCTORES PECUARIOS	PROGRAMA DE APOYO A LA INVERSIÓN EN EQUIPAMIENTO E INFRAESTRUCTURA	LUIS MOYA	VARIAS	1302001	PLA-AP/0436/11	ENE-2011	DIC-2011	1,608,080.07	1,206,060.05	402,020.02	-	-	-	1,608,080.07	1,206,060.05	402,020.02	-	-	-	100.00%	100.00%	PROYECTO	28	28	30	2	3.2.1	02	
06, DESARROLLO AGROPECUARIO	07, MAZAPIL	SEDAGRO	ADMINISTRACIÓN DIRECTA	APOYO A LA PRODUCCIÓN PRIMARIA	PRODUCTORES PECUARIOS	PROGRAMA DE APOYO A LA INVERSIÓN EN EQUIPAMIENTO E INFRAESTRUCTURA	MAZAPIL	VARIAS	1302001	PLA-AP/0436/11	ENE-2011	DIC-2011	1,855,472.31	1,391,604.23	463,868.08	-	-	-	1,855,472.31	1,391,604.23	463,868.08	-	-	-	100.00%	100.00%	PROYECTO	38	38	36	2	3.2.1	02	
06, DESARROLLO AGROPECUARIO	07, MAZAPIL	SEDAGRO	ADMINISTRACIÓN DIRECTA	APOYO A LA PRODUCCIÓN PRIMARIA	PRODUCTORES PECUARIOS	PROGRAMA DE APOYO A LA INVERSIÓN EN EQUIPAMIENTO E INFRAESTRUCTURA	MELCHOR OCAMPO	VARIAS	1302001	PLA-AP/0436/11	ENE-2011	DIC-2011	1,418,252.40	1,063,689.30	354,563.10	-	-	-	1,418,252.40	1,063,689.30	354,563.10	-	-	-	100.00%	100.00%	PROYECTO	18	18	19	0	3.2.1	02	
06, DESARROLLO AGROPECUARIO	09, JUCHIPILA	SEDAGRO	ADMINISTRACIÓN DIRECTA	APOYO A LA PRODUCCIÓN PRIMARIA	PRODUCTORES PECUARIOS	PROGRAMA DE APOYO A LA INVERSIÓN EN EQUIPAMIENTO E INFRAESTRUCTURA	MEZQUITAL DEL ORO	VARIAS	1302001	PLA-AP/0436/11	ENE-2011	DIC-2011	1,109,010.00	831,757.50	277,252.50	-	-	-	1,109,010.00	831,757.50	277,252.50	-	-	-	100.00%	100.00%	PROYECTO	28	28	28	3	3.2.1	02	
06, DESARROLLO AGROPECUARIO	02, RÍO GRANDE	SEDAGRO	ADMINISTRACIÓN DIRECTA	APOYO A LA PRODUCCIÓN PRIMARIA	PRODUCTORES PECUARIOS	PROGRAMA DE APOYO A LA INVERSIÓN EN EQUIPAMIENTO E INFRAESTRUCTURA	MIGUEL AUZA	VARIAS	1302001	PLA-AP/0436/11	ENE-2011	DIC-2011	1,407,860.00	1,055,895.00	351,965.00	-	-	-	1,407,860.00	1,055,895.00	351,965.00	-	-	-	100.00%	100.00%	PROYECTO	45	45	43	2	3.2.1	02	
06, DESARROLLO AGROPECUARIO	05, TLALTENANGO	SEDAGRO	ADMINISTRACIÓN DIRECTA	APOYO A LA PRODUCCIÓN PRIMARIA	PRODUCTORES PECUARIOS	PROGRAMA DE APOYO A LA INVERSIÓN EN EQUIPAMIENTO E INFRAESTRUCTURA	MOMAX	VARIAS	1302001	PLA-AP/0436/11	ENE-2011	DIC-2011	105,850.00	79,387.50	26,462.50	-	-	-	105,850.00	79,387.50	26,462.50	-	-	-	100.00%	100.00%	PROYECTO	3	3	2	1	3.2.1	02	
06, DESARROLLO AGROPECUARIO	06, JEREZ	SEDAGRO	ADMINISTRACIÓN DIRECTA	APOYO A LA PRODUCCIÓN PRIMARIA	PRODUCTORES PECUARIOS	PROGRAMA DE APOYO A LA INVERSIÓN EN EQUIPAMIENTO E INFRAESTRUCTURA	MONTE ESCOBEDO	VARIAS	1302001	PLA-AP/0436/11	ENE-2011	DIC-2011	3,211,571.05	2,408,678.29	802,892.76	-	-	-	3,211,571.05	2,408,678.29	802,892.76	-	-	-	100.00%	100.00%	PROYECTO	103	103	103	3	3.2.1	02	
06, DESARROLLO AGROPECUARIO	08, ZACATECAS	SEDAGRO	ADMINISTRACIÓN DIRECTA	APOYO A LA PRODUCCIÓN PRIMARIA	PRODUCTORES PECUARIOS	PROGRAMA DE APOYO A LA INVERSIÓN EN EQUIPAMIENTO E INFRAESTRUCTURA	MORELOS	VARIAS	1302001	PLA-AP/0436/11	ENE-2011	DIC-2011	1,885,871.05	1,414,403.29	471,467.76	-	-	-	1,885,871.05	1,414,403.29	471,467.76	-	-	-	100.00%	100.00%	PROYECTO	28	28	26	3	3.2.1	02	

ANEXO TÉCNICO

GOBIERNO DEL ESTADO 2010-2016 | ZACATECAS CONTIGO EN MOVIMIENTO

SECRETARÍA DE PLANEACIÓN Y DESARROLLO REGIONAL
COMITÉ DE PLANEACIÓN PARA EL DESARROLLO DEL ESTADO DE ZACATECAS
SEGUNDO INFORME DE GOBIERNO
ANEXO TÉCNICO
CIERRE DE EJERCICIO 2011
RESUMEN POR SECTOR

CEP2011

SECTOR	REGIÓN	DEPENDENCIA	FONDO O MODALIDAD DE INVERSIÓN	PROGRAMA	SUBPROGRAMA	DESCRIPCIÓN DE LA OBRA O ACCIÓN	MUNICIPIO	LOCALIDAD	NÚMERO DE OBRA O ACCION	NUMERO DE OFICIO DE APROBACIÓN	FECHA DE:		ESTRUCTURA FINANCIERA 2011 (PESOS) APROBADA						ESTRUCTURA FINANCIERA 2011 (PESOS) EJERCIDA						AVANCE %		METAS TOTALES			BENEFICIARIOS		PED	NUMERO DEL PROYECTO	OBSERVACIONES
											INICIO MMM/AAAA	TERMINO MMM/AAAA	TOTAL	FEDERAL	ESTATAL	MUNICIPAL	PARTICIP.	OTROS	TOTAL	FEDERAL	ESTATAL	MUNICIPAL	PARTICIP.	OTROS	FINANCIERO	FÍSICO	UNIDAD DE MEDIDA	PROGRAMADAS	ALCANZADAS	HOMBRES	MUJERES	EJE/ LÍNEA ESTRATÉGICA/ ESTRATEGIA		
06, DESARROLLO AGROPECUARIO	09, JUCHIPILA	SEDAGRO	ADMINISTRACIÓN DIRECTA	APOYO A LA PRODUCCIÓN PRIMARIA	PRODUCTORES PECUARIOS	PROGRAMA DE APOYO A LA INVERSIÓN EN EQUIPAMIENTO E INFRAESTRUCTURA	MOYAHUA DE ESTRADA	VARIAS	1302001	PLA-AP/0436/11	ENE-2011	DIC-2011	1,950,744.49	1,463,058.37	487,686.12	-	-	-	1,950,744.49	1,463,058.37	487,686.12	-	-	-	100.00%	100.00%	PROYECTO	67	67	68	2	3.2.1	02	
06, DESARROLLO AGROPECUARIO	09, JUCHIPILA	SEDAGRO	ADMINISTRACIÓN DIRECTA	APOYO A LA PRODUCCIÓN PRIMARIA	PRODUCTORES PECUARIOS	PROGRAMA DE APOYO A LA INVERSIÓN EN EQUIPAMIENTO E INFRAESTRUCTURA	NOCHISTLÁN DE MEJÍA	VARIAS	1302001	PLA-AP/0436/11	ENE-2011	DIC-2011	2,631,347.71	1,973,510.78	657,836.93	-	-	-	2,631,347.71	1,973,510.78	657,836.93	-	-	-	100.00%	100.00%	PROYECTO	110	110	105	6	3.2.1	02	
06, DESARROLLO AGROPECUARIO	04, PINOS	SEDAGRO	ADMINISTRACIÓN DIRECTA	APOYO A LA PRODUCCIÓN PRIMARIA	PRODUCTORES PECUARIOS	PROGRAMA DE APOYO A LA INVERSIÓN EN EQUIPAMIENTO E INFRAESTRUCTURA	NORIA DE ÁNGELES	VARIAS	1302001	PLA-AP/0436/11	ENE-2011	DIC-2011	925,560.00	694,170.00	231,390.00	-	-	-	925,560.00	694,170.00	231,390.00	-	-	-	100.00%	100.00%	PROYECTO	6	6	6	0	3.2.1	02	
06, DESARROLLO AGROPECUARIO	10, OJOCALIENTE	SEDAGRO	ADMINISTRACIÓN DIRECTA	APOYO A LA PRODUCCIÓN PRIMARIA	PRODUCTORES PECUARIOS	PROGRAMA DE APOYO A LA INVERSIÓN EN EQUIPAMIENTO E INFRAESTRUCTURA	OJOCALIENTE	VARIAS	1302001	PLA-AP/0436/11	ENE-2011	DIC-2011	1,389,510.00	1,042,132.50	347,377.50	-	-	-	1,389,510.00	1,042,132.50	347,377.50	-	-	-	100.00%	100.00%	PROYECTO	28	28	23	5	3.2.1	02	
06, DESARROLLO AGROPECUARIO	08, ZACATECAS	SEDAGRO	ADMINISTRACIÓN DIRECTA	APOYO A LA PRODUCCIÓN PRIMARIA	PRODUCTORES PECUARIOS	PROGRAMA DE APOYO A LA INVERSIÓN EN EQUIPAMIENTO E INFRAESTRUCTURA	PÁNUCO	VARIAS	1302001	PLA-AP/0436/11	ENE-2011	DIC-2011	1,197,978.20	898,483.65	299,494.55	-	-	-	1,197,978.20	898,483.65	299,494.55	-	-	-	100.00%	100.00%	PROYECTO	24	24	22	2	3.2.1	02	
06, DESARROLLO AGROPECUARIO	04, PINOS	SEDAGRO	ADMINISTRACIÓN DIRECTA	APOYO A LA PRODUCCIÓN PRIMARIA	PRODUCTORES PECUARIOS	PROGRAMA DE APOYO A LA INVERSIÓN EN EQUIPAMIENTO E INFRAESTRUCTURA	PINOS	VARIAS	1302001	PLA-AP/0436/11	ENE-2011	DIC-2011	1,169,397.00	877,047.75	292,349.25	-	-	-	1,169,397.00	877,047.75	292,349.25	-	-	-	100.00%	100.00%	PROYECTO	45	45	41	4	3.2.1	02	
06, DESARROLLO AGROPECUARIO	02, RÍO GRANDE	SEDAGRO	ADMINISTRACIÓN DIRECTA	APOYO A LA PRODUCCIÓN PRIMARIA	PRODUCTORES PECUARIOS	PROGRAMA DE APOYO A LA INVERSIÓN EN EQUIPAMIENTO E INFRAESTRUCTURA	RÍO GRANDE	VARIAS	1302001	PLA-AP/0436/11	ENE-2011	DIC-2011	2,216,030.00	1,662,022.50	554,007.50	-	-	-	2,216,030.00	1,662,022.50	554,007.50	-	-	-	100.00%	100.00%	PROYECTO	60	60	59	2	3.2.1	02	
06, DESARROLLO AGROPECUARIO	03, SOMBRERETE	SEDAGRO	ADMINISTRACIÓN DIRECTA	APOYO A LA PRODUCCIÓN PRIMARIA	PRODUCTORES PECUARIOS	PROGRAMA DE APOYO A LA INVERSIÓN EN EQUIPAMIENTO E INFRAESTRUCTURA	SAÍN ALTO	VARIAS	1302001	PLA-AP/0436/11	ENE-2011	DIC-2011	2,091,560.00	1,568,670.00	522,890.00	-	-	-	2,091,560.00	1,568,670.00	522,890.00	-	-	-	100.00%	100.00%	PROYECTO	16	16	15	1	3.2.1	02	
06, DESARROLLO AGROPECUARIO	05, TLALTENANGO	SEDAGRO	ADMINISTRACIÓN DIRECTA	APOYO A LA PRODUCCIÓN PRIMARIA	PRODUCTORES PECUARIOS	PROGRAMA DE APOYO A LA INVERSIÓN EN EQUIPAMIENTO E INFRAESTRUCTURA	SANTA MARÍA DE LA PAZ	VARIAS	1302001	PLA-AP/0436/11	ENE-2011	DIC-2011	643,662.50	482,746.88	160,915.63	-	-	-	643,662.50	482,746.88	160,915.63	-	-	-	100.00%	100.00%	PROYECTO	17	17	27	8	3.2.1	02	
06, DESARROLLO AGROPECUARIO	03, SOMBRERETE	SEDAGRO	ADMINISTRACIÓN DIRECTA	APOYO A LA PRODUCCIÓN PRIMARIA	PRODUCTORES PECUARIOS	PROGRAMA DE APOYO A LA INVERSIÓN EN EQUIPAMIENTO E INFRAESTRUCTURA	SOMBRERETE	VARIAS	1302001	PLA-AP/0436/11	ENE-2011	DIC-2011	3,151,784.00	2,363,838.00	787,946.00	-	-	-	3,151,784.00	2,363,838.00	787,946.00	-	-	-	100.00%	100.00%	PROYECTO	128	128	117	13	3.2.1	02	
06, DESARROLLO AGROPECUARIO	06, JEREZ	SEDAGRO	ADMINISTRACIÓN DIRECTA	APOYO A LA PRODUCCIÓN PRIMARIA	PRODUCTORES PECUARIOS	PROGRAMA DE APOYO A LA INVERSIÓN EN EQUIPAMIENTO E INFRAESTRUCTURA	SUSTICACÁN	VARIAS	1302001	PLA-AP/0436/11	ENE-2011	DIC-2011	499,200.00	374,400.00	124,800.00	-	-	-	499,200.00	374,400.00	124,800.00	-	-	-	100.00%	100.00%	PROYECTO	17	17	25	4	3.2.1	02	
06, DESARROLLO AGROPECUARIO	09, JUCHIPILA	SEDAGRO	ADMINISTRACIÓN DIRECTA	APOYO A LA PRODUCCIÓN PRIMARIA	PRODUCTORES PECUARIOS	PROGRAMA DE APOYO A LA INVERSIÓN EN EQUIPAMIENTO E INFRAESTRUCTURA	TABASCO	VARIAS	1302001	PLA-AP/0436/11	ENE-2011	DIC-2011	2,112,035.00	1,584,026.25	528,008.75	-	-	-	2,112,035.00	1,584,026.25	528,008.75	-	-	-	100.00%	100.00%	PROYECTO	36	36	36	0	3.2.1	02	
06, DESARROLLO AGROPECUARIO	05, TLALTENANGO	SEDAGRO	ADMINISTRACIÓN DIRECTA	APOYO A LA PRODUCCIÓN PRIMARIA	PRODUCTORES PECUARIOS	PROGRAMA DE APOYO A LA INVERSIÓN EN EQUIPAMIENTO E INFRAESTRUCTURA	TEPECHITLÁN	VARIAS	1302001	PLA-AP/0436/11	ENE-2011	DIC-2011	2,140,246.49	1,605,184.87	535,061.62	-	-	-	2,140,246.49	1,605,184.87	535,061.62	-	-	-	100.00%	100.00%	PROYECTO	52	52	50	3	3.2.1	02	
06, DESARROLLO AGROPECUARIO	06, JEREZ	SEDAGRO	ADMINISTRACIÓN DIRECTA	APOYO A LA PRODUCCIÓN PRIMARIA	PRODUCTORES PECUARIOS	PROGRAMA DE APOYO A LA INVERSIÓN EN EQUIPAMIENTO E INFRAESTRUCTURA	TEPETONGO	VARIAS	1302001	PLA-AP/0436/11	ENE-2011	DIC-2011	1,846,566.08	1,384,924.56	461,641.52	-	-	-	1,846,566.08	1,384,924.56	461,641.52	-	-	-	100.00%	100.00%	PROYECTO	52	52	50	5	3.2.1	02	
06, DESARROLLO AGROPECUARIO	05, TLALTENANGO	SEDAGRO	ADMINISTRACIÓN DIRECTA	APOYO A LA PRODUCCIÓN PRIMARIA	PRODUCTORES PECUARIOS	PROGRAMA DE APOYO A LA INVERSIÓN EN EQUIPAMIENTO E INFRAESTRUCTURA	TEÚL DE GONZÁLEZ ORTEGA	VARIAS	1302001	PLA-AP/0436/11	ENE-2011	DIC-2011	653,542.50	490,156.88	163,385.63	-	-	-	653,542.50	490,156.88	163,385.63	-	-	-	100.00%	100.00%	PROYECTO	25	25	25	5	3.2.1	02	
06, DESARROLLO AGROPECUARIO	05, TLALTENANGO	SEDAGRO	ADMINISTRACIÓN DIRECTA	APOYO A LA PRODUCCIÓN PRIMARIA	PRODUCTORES PECUARIOS	PROGRAMA DE APOYO A LA INVERSIÓN EN EQUIPAMIENTO E INFRAESTRUCTURA	TLALTENANGO DE SÁNCHEZ ROMÁN	VARIAS	1302001	PLA-AP/0436/11	ENE-2011	DIC-2011	421,777.00	316,332.75	105,444.25	-	-	-	421,777.00	316,332.75	105,444.25	-	-	-	100.00%	100.00%	PROYECTO	14	14	15	0	3.2.1	02	
06, DESARROLLO AGROPECUARIO	10, OJOCALIENTE	SEDAGRO	ADMINISTRACIÓN DIRECTA	APOYO A LA PRODUCCIÓN PRIMARIA	PRODUCTORES PECUARIOS	PROGRAMA DE APOYO A LA INVERSIÓN EN EQUIPAMIENTO E INFRAESTRUCTURA	TRANCOSO	VARIAS	1302001	PLA-AP/0436/11	ENE-2011	DIC-2011	966,650.00	724,987.50	241,662.50	-	-	-	966,650.00	724,987.50	241,662.50	-	-	-	100.00%	100.00%	PROYECTO	16	16	16	0	3.2.1	02	
06, DESARROLLO AGROPECUARIO	05, TLALTENANGO	SEDAGRO	ADMINISTRACIÓN DIRECTA	APOYO A LA PRODUCCIÓN PRIMARIA	PRODUCTORES PECUARIOS	PROGRAMA DE APOYO A LA INVERSIÓN EN EQUIPAMIENTO E INFRAESTRUCTURA	TRINIDAD GARCÍA DE LA CADENA	VARIAS	1302001	PLA-AP/0436/11	ENE-2011	DIC-2011	1,016,230.00	762,172.50	254,057.50	-	-	-	1,016,230.00	762,172.50	254,057.50	-	-	-	100.00%	100.00%	PROYECTO	56	56	55	1	3.2.1	02	
06, DESARROLLO AGROPECUARIO	01, FRESNILLO	SEDAGRO	ADMINISTRACIÓN DIRECTA	APOYO A LA PRODUCCIÓN PRIMARIA	PRODUCTORES PECUARIOS	PROGRAMA DE APOYO A LA INVERSIÓN EN EQUIPAMIENTO E INFRAESTRUCTURA	VALPARAÍSO	VARIAS	1302001	PLA-AP/0436/11	ENE-2011	DIC-2011	1,479,805.00	1,109,853.75	369,951.25	-	-	-	1,479,805.00	1,109,853.75	369,951.25	-	-	-	100.00%	100.00%	PROYECTO	18	18	19	0	3.2.1	02	
06, DESARROLLO AGROPECUARIO	08, ZACATECAS	SEDAGRO	ADMINISTRACIÓN DIRECTA	APOYO A LA PRODUCCIÓN PRIMARIA	PRODUCTORES PECUARIOS	PROGRAMA DE APOYO A LA INVERSIÓN EN EQUIPAMIENTO E INFRAESTRUCTURA	VETAGRANDE	VARIAS	1302001	PLA-AP/0436/11	ENE-2011	DIC-2011	1,474,174.70	1,105,631.03	368,543.68	-	-	-	1,474,174.70	1,105,631.03	368,543.68	-	-	-	100.00%	100.00%	PROYECTO	21	21	23	0	3.2.1	02	
06, DESARROLLO AGROPECUARIO	01, FRESNILLO	SEDAGRO	ADMINISTRACIÓN DIRECTA	APOYO A LA PRODUCCIÓN PRIMARIA	PRODUCTORES PECUARIOS	PROGRAMA DE APOYO A LA INVERSIÓN EN EQUIPAMIENTO E INFRAESTRUCTURA	VILLA DE COS	VARIAS	1302001	PLA-AP/0436/11	ENE-2011	DIC-2011	3,040,740.00	2,280,555.00	760,185.00	-	-	-	3,040,740.00	2,280,555.00	760,185.00	-	-	-	100.00%	100.00%	PROYECTO	98	98	94	8	3.2.1	02	
06, DESARROLLO AGROPECUARIO	04, PINOS	SEDAGRO	ADMINISTRACIÓN DIRECTA	APOYO A LA PRODUCCIÓN PRIMARIA	PRODUCTORES PECUARIOS	PROGRAMA DE APOYO A LA INVERSIÓN EN EQUIPAMIENTO E INFRAESTRUCTURA	VILLA GARCÍA	VARIAS	1302001	PLA-AP/0436/11	ENE-2011	DIC-2011	979,310.00	734,482.50	244,827.50	-	-	-	979,310.00	734,482.50	244,827.50	-	-	-	100.00%	100.00%	PROYECTO	11	11	14	0	3.2.1	02	
06, DESARROLLO AGROPECUARIO	04, PINOS	SEDAGRO	ADMINISTRACIÓN DIRECTA	APOYO A LA PRODUCCIÓN PRIMARIA	PRODUCTORES PECUARIOS	PROGRAMA DE APOYO A LA INVERSIÓN EN EQUIPAMIENTO E INFRAESTRUCTURA	VILLA GONZÁLEZ ORTEGA	VARIAS	1302001	PLA-AP/0436/11	ENE-2011	DIC-2011	1,070,613.04	802,959.78	267,653.26	-	-	-	1,070,613.04	802,959.78	267,653.26	-	-	-	100.00%	100.00%	PROYECTO	16	16	16	0	3.2.1	02	
06, DESARROLLO AGROPECUARIO	04, PINOS	SEDAGRO	ADMINISTRACIÓN DIRECTA	APOYO A LA PRODUCCIÓN PRIMARIA	PRODUCTORES PECUARIOS	PROGRAMA DE APOYO A LA INVERSIÓN EN EQUIPAMIENTO E INFRAESTRUCTURA	VILLA HIDALGO	VARIAS	1302001	PLA-AP/0436/11	ENE-2011	DIC-2011	1,454,060.00	1,090,545.00	363,515.00	-	-	-	1,454,060.00	1,090,545.00	363,515.00	-	-	-	100.00%	100.00%	PROYECTO	21	21	21	0	3.2.1	02	
06, DESARROLLO AGROPECUARIO	06, JEREZ	SEDAGRO	ADMINISTRACIÓN DIRECTA	APOYO A LA PRODUCCIÓN PRIMARIA	PRODUCTORES PECUARIOS	PROGRAMA DE APOYO A LA INVERSIÓN EN EQUIPAMIENTO E INFRAESTRUCTURA	VILLANUEVA	VARIAS	1302001	PLA-AP/0436/11	ENE-2011	DIC-2011	2,798,560.00	2,098,920.00	699,640.00	-	-	-	2,798,560.00	2,098,920.00	699,640.00	-	-	-	100.00%	100.00%	PROYECTO	94	94	84	10	3.2.1	02	
06, DESARROLLO AGROPECUARIO	08, ZACATECAS	SEDAGRO	ADMINISTRACIÓN DIRECTA	APOYO A LA PRODUCCIÓN PRIMARIA	PRODUCTORES PECUARIOS	PROGRAMA DE APOYO A LA INVERSIÓN EN EQUIPAMIENTO E INFRAESTRUCTURA	ZACATECAS	VARIAS	1302001	PLA-AP/0436/11	ENE-2011	DIC-2011	2,160,258.18	1,620,193.64	540,064.55	-	-	-	2,160,258.18	1,620,193.64	540,064.55	-	-	-	100.00%	100.00%	PROYECTO	60	60	59	14	3.2.1	02	
06, DESARROLLO AGROPECUARIO	12, COBERTURA ESTATAL	SEDAGRO	ADMINISTRACIÓN DIRECTA	APOYO A LA PRODUCCIÓN PRIMARIA	PRODUCTORES PECUARIOS	SALUD ANIMAL(APOYO PARA LA OPERACIÓN DE LOS PROYECTOS PARA LAS CAMPAÑAS ZOOSANITARIAS, ASÍ COMO PARA EL DIAGNÓSTICO Y VIGILANCIA EPIDEMIOLÓGICA DE PRORIDAD NACIONAL). (TUBERCULOSIS BOVINA)	COBERTURA ESTATAL	VARIAS	1302002	PLA-AP/0433/11	ENE-2011	DIC-2011	6,633,842.00	4,316,972.00	2,316,870.00	-	-	-	6,633,842.00	4,316,972.00	2,316,870.00	-	-	-	100.00%	100.00%	PROYECTO(CABEZAS)	1	1	13267	13267	3.2.1	02	
06, DESARROLLO AGROPECUARIO	12, COBERTURA ESTATAL	SEDAGRO	ADMINISTRACIÓN DIRECTA	APOYO A LA PRODUCCIÓN PRIMARIA	PRODUCTORES PECUARIOS	SALUD ANIMAL(APOYO PARA LA OPERACIÓN DE LOS PROYECTOS PARA LAS CAMPAÑAS ZOOSANITARIAS, ASÍ COMO PARA EL DIAGNÓSTICO Y VIGILANCIA EPIDEMIOLÓGICA DE PRORIDAD NACIONAL). (TUBERCULOSIS BOVINA)	COBERTURA ESTATAL	VARIAS	1302002	PLA-AP/0433/11	ENE-2011	DIC-2011	1,980,000.00	1,301,500.00	678,500.00	-	-	-	1,980,000.00	1,301,500.00	678,500.00	-	-	-	100.00%	100.00%	PROYECTO(CABEZAS)	1	1	39600	39600	3.2.1	02	

SECRETARÍA DE PLANEACIÓN Y DESARROLLO REGIONAL
COMITÉ DE PLANEACIÓN PARA EL DESARROLLO DEL ESTADO DE ZACATECAS
SEGUNDO INFORME DE GOBIERNO
ANEXO TÉCNICO
CIERRE DE EJERCICIO 2011
RESUMEN POR SECTOR

CEP2011

SECTOR	REGIÓN	DEPENDENCIA	FONDO O MODALIDAD DE INVERSIÓN	PROGRAMA	SUBPROGRAMA	DESCRIPCIÓN DE LA OBRA O ACCIÓN	MUNICIPIO	LOCALIDAD	NÚMERO DE OBRA O ACCION	NUMERO DE OFICIO DE APROBACIÓN	FECHA DE:		ESTRUCTURA FINANCIERA 2011 (PESOS) APROBADA						ESTRUCTURA FINANCIERA 2011 (PESOS) EJERCIDA						AVANCE %		METAS TOTALES			BENEFICIARIOS		PED	NUMERO DEL PROYECTO	OBSERVACIONES
											INICIO MMM/AAAA	TERMINO MMM/AAAA	TOTAL	FEDERAL	ESTATAL	MUNICIPAL	PARTICIP.	OTROS	TOTAL	FEDERAL	ESTATAL	MUNICIPAL	PARTICIP.	OTROS	FINANCIERO	FÍSICO	UNIDAD DE MEDIDA	PROGRAMADAS	ALCANZADAS	HOMBRES	MUJERES	EJE/ LÍNEA ESTRATÉGICA ESTRATEGIA		
06, DESARROLLO AGROPECUARIO	12, COBERTURA ESTATAL	SEDAGRO	ADMINISTRACIÓN DIRECTA	APOYO A LA PRODUCCIÓN PRIMARIA	PRODUCTORES PECUARIOS	SALUD ANIMAL(APOYO PARA LA OPERACIÓN DE LOS PROYECTOS PARA LAS CAMPAÑAS ZOOSANITARIAS, ASÍ COMO PARA EL DIAGNÓSTICO Y VIGILANCIA EPIDEMIOLÓGICA DE PRIORIDAD NACIONAL). (BRUCELOSIS EN BOVINOS)	COBERTURA ESTATAL	VARIAS	1302002	PLA-AP/0433/11	ENE-2011	DIC-2011	1,677,863.00	970,187.00	707,676.00	-	-	-	1,677,863.00	970,187.00	707,676.00	-	-	-	100.00%	100.00%	PROYECTO(CABEZAS)	1	1	33557	3355	3.2.1	02	
06, DESARROLLO AGROPECUARIO	12, COBERTURA ESTATAL	SEDAGRO	ADMINISTRACIÓN DIRECTA	APOYO A LA PRODUCCIÓN PRIMARIA	PRODUCTORES PECUARIOS	SALUD ANIMAL(APOYO PARA LA OPERACIÓN DE LOS PROYECTOS PARA LAS CAMPAÑAS ZOOSANITARIAS, ASÍ COMO PARA EL DIAGNÓSTICO Y VIGILANCIA EPIDEMIOLÓGICA DE PRIORIDAD NACIONAL). BRUCELOSIS OVICAPRINOS)	COBERTURA ESTATAL	VARIAS	1302002	PLA-AP/0433/11	ENE-2011	DIC-2011	971,167.00	579,772.00	391,395.00	-	-	-	971,167.00	579,772.00	391,395.00	-	-	-	100.00%	100.00%	PROYECTO(CABEZAS)	1	1	19423	19423	3.2.1	02	
06, DESARROLLO AGROPECUARIO	12, COBERTURA ESTATAL	SEDAGRO	ADMINISTRACIÓN DIRECTA	APOYO A LA PRODUCCIÓN PRIMARIA	PRODUCTORES PECUARIOS	SALUD ANIMAL(APOYO PARA LA OPERACIÓN DE LOS PROYECTOS PARA LAS CAMPAÑAS ZOOSANITARIAS, ASÍ COMO PARA EL DIAGNÓSTICO Y VIGILANCIA EPIDEMIOLÓGICA DE PRIORIDAD NACIONAL).	COBERTURA ESTATAL	VARIAS	1302002	PLA-AP/0433/11	ENE-2011	DIC-2011	120,000.00	78,090.00	41,910.00	-	-	-	120,000.00	78,090.00	41,910.00	-	-	-	100.00%	100.00%	PROYECTO(CABEZAS)	1	1	2400	2400	3.2.1	02	
06, DESARROLLO AGROPECUARIO	12, COBERTURA ESTATAL	SEDAGRO	ADMINISTRACIÓN DIRECTA	APOYO A LA PRODUCCIÓN PRIMARIA	PRODUCTORES PECUARIOS	SALUD ANIMAL(APOYO PARA LA OPERACIÓN DE LOS PROYECTOS PARA LAS CAMPAÑAS ZOOSANITARIAS, ASÍ COMO PARA EL DIAGNÓSTICO Y VIGILANCIA EPIDEMIOLÓGICA DE PRIORIDAD NACIONAL). INFLUENZA AVIAR)	COBERTURA ESTATAL	VARIAS	1302002	PLA-AP/0433/11	ENE-2011	DIC-2011	240,000.00	156,180.00	83,820.00	-	-	-	240,000.00	156,180.00	83,820.00	-	-	-	100.00%	100.00%	PROYECTO(CABEZAS)	1	1	4800	4800	3.2.1	02	
06, DESARROLLO AGROPECUARIO	12, COBERTURA ESTATAL	SEDAGRO	ADMINISTRACIÓN DIRECTA	APOYO A LA PRODUCCIÓN PRIMARIA	PRODUCTORES PECUARIOS	SALUD ANIMAL(APOYO PARA LA OPERACIÓN DE LOS PROYECTOS PARA LAS CAMPAÑAS ZOOSANITARIAS, ASÍ COMO PARA EL DIAGNÓSTICO Y VIGILANCIA EPIDEMIOLÓGICA DE PRIORIDAD NACIONAL).	COBERTURA ESTATAL	VARIAS	1302002	PLA-AP/0433/11	ENE-2011	DIC-2011	850,000.00	553,137.00	296,863.00	-	-	-	850,000.00	553,137.00	296,863.00	-	-	-	100.00%	100.00%	PROYECTO(CABEZAS)	1	1	17000	17000	3.2.1	02	
06, DESARROLLO AGROPECUARIO	12, COBERTURA ESTATAL	SEDAGRO	ADMINISTRACIÓN DIRECTA	APOYO A LA PRODUCCIÓN PRIMARIA	PRODUCTORES PECUARIOS	SALUD ANIMAL(APOYO PARA LA OPERACIÓN DE LOS PROYECTOS PARA LAS CAMPAÑAS ZOOSANITARIAS, ASÍ COMO PARA EL DIAGNÓSTICO Y VIGILANCIA EPIDEMIOLÓGICA DE PRIORIDAD NACIONAL). (VIGILANCIA EPIDEMIOLÓGICA)	COBERTURA ESTATAL	VARIAS	1302002	PLA-AP/0433/11	ENE-2011	DIC-2011	2,439,420.00	1,800,395.00	639,025.00	-	-	-	2,439,420.00	1,800,395.00	639,025.00	-	-	-	100.00%	100.00%	PROYECTO(CABEZAS)	1	1	48788	48788	3.2.1	02	
06, DESARROLLO AGROPECUARIO	12, COBERTURA ESTATAL	SEDAGRO	ADMINISTRACIÓN DIRECTA	APOYO A LA PRODUCCIÓN PRIMARIA	PRODUCTORES PECUARIOS	CAMPAÑA CONTRA LA GARRAPATA SALUD ANIMAL(APOYO PARA LA OPERACIÓN DE LOS PROYECTOS PARA LAS CAMPAÑAS ZOOSANITARIAS, ASÍ COMO PARA EL DIAGNÓSTICO Y VIGILANCIA EPIDEMIOLÓGICA DE PRIORIDAD NACIONAL).	COBERTURA ESTATAL	VARIAS	1302003	PLA-AP/1798/11	ENE-2011	DIC-2011	2,025,000.00	1,317,769.00	707,231.00	-	-	-	2,025,000.00	1,317,769.00	707,231.00	-	-	-	100.00%	100.00%	PROYECTO	1	1	4050	200	3.2.1	02	
06, DESARROLLO AGROPECUARIO	12, COBERTURA ESTATAL	SEDAGRO	ADMINISTRACIÓN DIRECTA	APOYO A LA PRODUCCIÓN PRIMARIA	PRODUCTORES AGRÍCOLAS	COORDINACIONES REGIONALES	COBERTURA ESTATAL	VARIAS	1304006	PLA-AP/0489/11-PLA-CA/1871/11-PLA-CA/1913/11-PLA-CA/2013/11-PLA-AM/2167/11-PLA-CA/2304/11	ENE-2011	DIC-2011	10,133,368.00	-	10,133,368.00	-	-	-	9,915,336.66	-	9,915,336.66	-	-	-	97.85%	100.00%	PERSONA	84	84	67	17	3.2.1	04	QUEDARON SALDOS AL CIERRE DEL EJERCICIO FISCAL 2011 MISMOS QUE SE QUEDAN RADICADOS EN LA SEFIN
06, DESARROLLO AGROPECUARIO	11, COBERTURA REGIONAL	SEDAGRO	ADMINISTRACIÓN DIRECTA	PROTECCIÓN Y PRESERVACIÓN ECOLÓGICA	PROTECCIÓN DE LA FLORA Y FAUNA	COMBATE Y CONTROL DE LIRIO ACUÁTICO	COBERTURA REGIONAL	VARIAS	1304007	PLA-AP/0379/11	ENE-2011	DIC-2011	1,000,000.00	-	1,000,000.00	-	-	-	829,715.75	-	829,715.75	-	-	-	82.97%	85.00%	HA	800	680	846	170	3.2.1	04	QUEDARON SALDOS AL CIERRE DEL EJERCICIO FISCAL 2011 MISMOS QUE SE QUEDAN RADICADOS EN LA SEFIN
06, DESARROLLO AGROPECUARIO	11, COBERTURA REGIONAL	SEDAGRO	ADMINISTRACIÓN DIRECTA	PROTECCIÓN Y PRESERVACIÓN ECOLÓGICA	PROTECCIÓN DE LA FLORA Y FAUNA	COMBATE Y CONTROL DE LIRIO ACUÁTICO	COBERTURA REGIONAL	VARIAS	1304007	PLA-CA/1870/11	ENE-2011	DIC-2011	-	-	-	-	-	-	-	-	-	-	-	-	-	-		-	-	0	0			CANCELACIÓN EN EL MONTO DE RECURSO FINANCIERO AUTORIZADO
06, DESARROLLO AGROPECUARIO	01, FRESNILLO	SEDAGRO	ADMINISTRACIÓN DIRECTA	PROTECCIÓN Y PRESERVACIÓN ECOLÓGICA	REFORESTACIÓN	PRODUCCIÓN DE ÁRBOLES FORESTALES	GENERAL ENRIQUE ESTRADA	GRAL. ENRIQUE ESTRADA	1304008	PLA-AP/0374/11	ENE-2011	DIC-2011	389,750.85	-	389,750.85	-	-	-	389,750.85	-	389,750.85	-	-	-	100.00%	228.61%	ÁRBOL	400000	914,446	21698	220	3.2.1	04	
06, DESARROLLO AGROPECUARIO	09, JUCHIPILA	SEDAGRO	ADMINISTRACIÓN DIRECTA	PROTECCIÓN Y PRESERVACIÓN ECOLÓGICA	REFORESTACIÓN	PRODUCCIÓN DE ÁRBOLES FORESTALES	JALPA	JALPA	1304008	PLA-AP/0374/11	ENE-2011	DIC-2011	317,528.65	-	317,528.65	-	-	-	317,528.65	-	317,528.65	-	-	-	100.00%	34.73%	ÁRBOL	275000	95,500	2266.1	23	3.2.1	04	
06, DESARROLLO AGROPECUARIO	01, FRESNILLO	SEDAGRO	ADMINISTRACIÓN DIRECTA	PROTECCIÓN Y PRESERVACIÓN ECOLÓGICA	REFORESTACIÓN	PRODUCCIÓN DE ÁRBOLES FORESTALES	VALPARAÍSO	VALPARAÍSO	1304008	PLA-AP/0374/11	ENE-2011	DIC-2011	213,405.65	-	213,405.65	-	-	-	213,405.65	-	213,405.65	-	-	-	100.00%	20.00%	ÁRBOL	150000	30,000	711	7	3.2.1	04	
06, DESARROLLO AGROPECUARIO	01, FRESNILLO	SEDAGRO	ADMINISTRACIÓN DIRECTA	PROTECCIÓN Y PRESERVACIÓN ECOLÓGICA	REFORESTACIÓN	PRODUCCIÓN DE ÁRBOLES FORESTALES	VALPARAÍSO	EL ASTILLERO	1304008	PLA-AP/0374/11	ENE-2011	DIC-2011	76,636.65	-	76,636.65	-	-	-	76,636.65	-	76,636.65	-	-	-	100.00%	24.00%	ÁRBOL	175000	42,000	996	10	3.2.1	04	
06, DESARROLLO AGROPECUARIO	01, FRESNILLO	SEDAGRO	ADMINISTRACIÓN DIRECTA	PROTECCIÓN Y PRESERVACIÓN ECOLÓGICA	REFORESTACIÓN	MANTENIMIENTO DE ÁRBOLES FORESTALES	GENERAL ENRIQUE ESTRADA	GRAL. ENRIQUE ESTRADA	1304008	PLA-AP/0374/11	ENE-2011	DIC-2011	116,347.65	-	116,347.65	-	-	-	116,347.65	-	116,347.65	-	-	-	100.00%	100.00%	ÁRBOL	866934	866,934	20571	209	3.2.1	04	
06, DESARROLLO AGROPECUARIO	09, JUCHIPILA	SEDAGRO	ADMINISTRACIÓN DIRECTA	PROTECCIÓN Y PRESERVACIÓN ECOLÓGICA	REFORESTACIÓN	MANTENIMIENTO DE ÁRBOLES FORESTALES	JALPA	JALPA	1304008	PLA-AP/0374/11	ENE-2011	DIC-2011	118,512.65	-	118,512.65	-	-	-	118,512.65	-	118,512.65	-	-	-	100.00%	100.00%	ÁRBOL	107926	107,926	2560	26	3.2.1	04	
06, DESARROLLO AGROPECUARIO	01, FRESNILLO	SEDAGRO	ADMINISTRACIÓN DIRECTA	PROTECCIÓN Y PRESERVACIÓN ECOLÓGICA	REFORESTACIÓN	MANTENIMIENTO DE ÁRBOLES FORESTALES	VALPARAÍSO	VALPARAÍSO	1304008	PLA-AP/0374/11	ENE-2011	DIC-2011	86,138.65	-	86,138.65	-	-	-	86,138.65	-	86,138.65	-	-	-	100.00%	100.00%	ÁRBOL	163389	163,389	3877	39	3.2.1	04	
06, DESARROLLO AGROPECUARIO	01, FRESNILLO	SEDAGRO	ADMINISTRACIÓN DIRECTA	PROTECCIÓN Y PRESERVACIÓN ECOLÓGICA	REFORESTACIÓN	MANTENIMIENTO DE ÁRBOLES FORESTALES	VALPARAÍSO	EL ASTILLERO	1304008	PLA-AP/0374/11	ENE-2011	DIC-2011	71,429.65	-	71,429.65	-	-	-	71,429.65	-	71,429.65	-	-	-	100.00%	100.00%	ÁRBOL	197700	197,700	4691	47	3.2.1	04	
06, DESARROLLO AGROPECUARIO	01, FRESNILLO	SEDAGRO	ADMINISTRACIÓN DIRECTA	PROTECCIÓN Y PRESERVACIÓN ECOLÓGICA	REFORESTACIÓN	DISTRIBUCIÓN DE ÁRBOLES FORESTALES	GENERAL ENRIQUE ESTRADA	GRAL. ENRIQUE ESTRADA	1304008	PLA-AP/0374/11	ENE-2011	DIC-2011	46,506.15	-	46,506.15	-	-	-	46,506.15	-	46,506.15	-	-	-	100.00%	125.75%	ÁRBOL	866934	1,090,192	43607.68	10901.92	3.2.1	04	
06, DESARROLLO AGROPECUARIO	09, JUCHIPILA	SEDAGRO	ADMINISTRACIÓN DIRECTA	PROTECCIÓN Y PRESERVACIÓN ECOLÓGICA	REFORESTACIÓN	DISTRIBUCIÓN DE ÁRBOLES FORESTALES	JALPA	JALPA	1304008	PLA-AP/0374/11	ENE-2011	DIC-2011	24,512.15	-	24,512.15	-	-	-	24,512.15	-	24,512.15	-	-	-	100.00%	80.27%	ÁRBOL	107926	86,629	3465.16	866.29	3.2.1	04	

SECRETARÍA DE PLANEACIÓN Y DESARROLLO REGIONAL
COMITÉ DE PLANEACIÓN PARA EL DESARROLLO DEL ESTADO DE ZACATECAS
SEGUNDO INFORME DE GOBIERNO
ANEXO TÉCNICO
CIERRE DE EJERCICIO 2011
RESUMEN POR SECTOR

CEP2011

SECTOR	REGIÓN	DEPENDENCIA	FONDO O MODALIDAD DE INVERSIÓN	PROGRAMA	SUBPROGRAMA	DESCRIPCIÓN DE LA OBRA O ACCIÓN	MUNICIPIO	LOCALIDAD	NÚMERO DE OBRA O ACCION	NUMERO DE OFICIO DE APROBACIÓN	FECHA DE:		ESTRUCTURA FINANCIERA 2011 (PESOS) APROBADA						ESTRUCTURA FINANCIERA 2011 (PESOS) EJERCIDA						AVANCE %		METAS TOTALES			BENEFICIARIOS		PED	NUMERO DEL PROYECTO	OBSERVACIONES
											INICIO MMM/AAAA	TERMINO MMM/AAAA	TOTAL	FEDERAL	ESTATAL	MUNICIPAL	PARTICIP.	OTROS	TOTAL	FEDERAL	ESTATAL	MUNICIPAL	PARTICIP.	OTROS	FINANCIERO	FÍSICO	UNIDAD DE MEDIDA	PROGRAMADAS	ALCANZADAS	HOMBRES	MUJERES	EJE/ LÍNEA ESTRATÉGICA ESTRATEGIA		
06, DESARROLLO AGROPECUARIO	01, FRESNILLO	SEDAGRO	ADMINISTRACIÓN DIRECTA	PROTECCIÓN Y PRESERVACIÓN ECOLÓGICA	REFORESTACIÓN	DISTRIBUCIÓN DE ÁRBOLES FORESTALES	VALPARAÍSO	VALPARAÍSO	1304008	PLA-AP/0374/11	ENE-2011	DIC-2011	21,159.15	-	21,159.15	-	-	-	21,159.15	-	21,159.15	-	-	-	100.00%	19.05%	ÁRBOL	163389	31,124	1244.96	311.24	3.2.1	04	
06, DESARROLLO AGROPECUARIO	01, FRESNILLO	SEDAGRO	ADMINISTRACIÓN DIRECTA	PROTECCIÓN Y PRESERVACIÓN ECOLÓGICA	REFORESTACIÓN	DISTRIBUCIÓN DE ÁRBOLES FORESTALES	VALPARAÍSO	EL ASTILLERO	1304008	PLA-AP/0374/11	ENE-2011	DIC-2011	18,072.15	-	18,072.15	-	-	-	18,072.15	-	18,072.15	-	-	-	100.00%	40.48%	ÁRBOL	197700	80,025	3201	800.25	3.2.1	04	
06, DESARROLLO AGROPECUARIO	12, COBERTURA ESTATAL	SEDAGRO	ADMINISTRACIÓN DIRECTA	APOYO A LA PRODUCCIÓN PRIMARIA	PRODUCTORES AGRÍCOLAS	DIFUSIÓN DE PROGRAMAS DEL SECTOR RURAL	COBERTURA ESTATAL	VARIAS	1304009	PLA-AP/0377/11 PLA-AM/2012/11	ENE-2011	DIC-2011	529,858.00	-	529,858.00	-	-	-	489,858.00	-	489,858.00	-	-	-	92.45%	95.00%	EVENTO	20	19	5000	5000	3.2.1	04	QUEDARON SALDOS AL CIERRE DEL EJERCICIO FISCAL 2011 MISMOS QUE SE QUEDAN RADICADOS EN LA SEFIN
06, DESARROLLO AGROPECUARIO	06, JEREZ	SEDAGRO	ADMINISTRACIÓN DIRECTA	APOYO A LA PRODUCCIÓN PRIMARIA	PRODUCTORES PESQUEROS Y ACUÍCOLAS	CENTRO ACUÍCOLA TAYAHUA	VILLANUEVA	TAYAHUA (SAN JOSÉ DE TAYAHUA)	1304013	PLA-AP/0379/11	ENE-2011	DIC-2011	1,250,000.00	-	1,250,000.00	-	-	-	1,220,000.00	-	1,220,000.00	-	-	-	97.60%	100.00%	PROYECTO	1	1	1000	300	3.2.1	04	QUEDARON SALDOS AL CIERRE DEL EJERCICIO FISCAL 2011 MISMOS QUE SE QUEDAN RADICADOS EN LA SEFIN
06, DESARROLLO AGROPECUARIO	06, JEREZ	SEDAGRO	ADMINISTRACIÓN DIRECTA	APOYO A LA PRODUCCIÓN PRIMARIA	PRODUCTORES PESQUEROS Y ACUÍCOLAS	CENTRO ACUÍCOLA TAYAHUA	VILLANUEVA	TAYAHUA (SAN JOSÉ DE TAYAHUA)	1304013	PLA-CA/2165/11	ENE-2011	DIC-2011	-	-	-	-	-	-	-	-	-	-	-	-	-	-		-	-	0	0			CANCELACIÓN EN EL MONTO DE RECURSO FINANCIERO AUTORIZADO
06, DESARROLLO AGROPECUARIO	01, FRESNILLO	SEDAGRO	ADMINISTRACIÓN DIRECTA	APOYO A LA PRODUCCIÓN PRIMARIA	PRODUCTORES AGRÍCOLAS	ATENCIÓN A CONTINGENCIAS CLIMATOLÓGICAS	CALERA	VARIAS	1301002	PLA-AP/0490/11	ENE-2011	DIC-2011	102,240.00	51,120.00	51,120.00	-	-	-	102,240.00	51,120.00	51,120.00	-	-	-	100.00%	100.00%	HAS/U.A	227.2	227	9	2	3.2.1	01	
06, DESARROLLO AGROPECUARIO	02, RÍO GRANDE	SEDAGRO	ADMINISTRACIÓN DIRECTA	APOYO A LA PRODUCCIÓN PRIMARIA	PRODUCTORES AGRÍCOLAS	ATENCIÓN A CONTINGENCIAS CLIMATOLÓGICAS	CAÑITAS DE FELIPE PESCADOR	VARIAS	1301002	PLA-AP/0490/11	ENE-2011	DIC-2011	2,036,214.00	1,018,107.00	1,018,107.00	-	-	-	2,032,214.00	1,016,107.00	1,016,107.00	-	-	-	99.80%	99.80%	HAS/U.A	2292.46	2,288	967	237	3.2.1	01	CHEQUES NOMINATIVOS QUE SE REINTEGRAN A FINANZAS POR AUSENCIA DE LOS BENEFICIARIOS
06, DESARROLLO AGROPECUARIO	07, MAZAPIL	SEDAGRO	ADMINISTRACIÓN DIRECTA	APOYO A LA PRODUCCIÓN PRIMARIA	PRODUCTORES AGRÍCOLAS	ATENCIÓN A CONTINGENCIAS CLIMATOLÓGICAS	CONCEPCIÓN DEL ORO	VARIAS	1301002	PLA-AP/0490/11	ENE-2011	DIC-2011	1,236,390.00	618,195.00	618,195.00	-	-	-	1,228,390.00	614,195.00	614,195.00	-	-	-	99.35%	99.35%	HAS/U.A	1427.58	1,418	675	106	3.2.1	01	CHEQUES NOMINATIVOS QUE SE REINTEGRAN A FINANZAS POR AUSENCIA DE LOS BENEFICIARIOS
06, DESARROLLO AGROPECUARIO	10, OJOCALIENTE	SEDAGRO	ADMINISTRACIÓN DIRECTA	APOYO A LA PRODUCCIÓN PRIMARIA	PRODUCTORES AGRÍCOLAS	ATENCIÓN A CONTINGENCIAS CLIMATOLÓGICAS	CUAUHTÉMOC	VARIAS	1301002	PLA-AP/0490/11	ENE-2011	DIC-2011	992,655.00	496,327.50	496,327.50	-	-	-	988,655.00	494,327.50	494,327.50	-	-	-	99.60%	99.60%	HAS/U.A	1326.25	1,321	497	47	3.2.1	01	CHEQUES NOMINATIVOS QUE SE REINTEGRAN A FINANZAS POR AUSENCIA DE LOS BENEFICIARIOS
06, DESARROLLO AGROPECUARIO	07, MAZAPIL	SEDAGRO	ADMINISTRACIÓN DIRECTA	APOYO A LA PRODUCCIÓN PRIMARIA	PRODUCTORES AGRÍCOLAS	ATENCIÓN A CONTINGENCIAS CLIMATOLÓGICAS	EL SALVADOR	VARIAS	1301002	PLA-AP/0490/11	ENE-2011	DIC-2011	738,261.00	369,130.50	369,130.50	-	-	-	738,261.00	369,130.50	369,130.50	-	-	-	100.00%	100.00%	HAS/U.A	888.09	888	398	48	3.2.1	01	
06, DESARROLLO AGROPECUARIO	01, FRESNILLO	SEDAGRO	ADMINISTRACIÓN DIRECTA	APOYO A LA PRODUCCIÓN PRIMARIA	PRODUCTORES AGRÍCOLAS	ATENCIÓN A CONTINGENCIAS CLIMATOLÓGICAS	FRESNILLO	VARIAS	1301002	PLA-AP/0490/11	ENE-2011	DIC-2011	950,940.00	475,470.00	475,470.00	-	-	-	950,940.00	475,470.00	475,470.00	-	-	-	100.00%	100.00%	HAS/U.A	2113.2	2,113	88	12	3.2.1	01	
06, DESARROLLO AGROPECUARIO	10, OJOCALIENTE	SEDAGRO	ADMINISTRACIÓN DIRECTA	APOYO A LA PRODUCCIÓN PRIMARIA	PRODUCTORES AGRÍCOLAS	ATENCIÓN A CONTINGENCIAS CLIMATOLÓGICAS	GENARO CODINA	VARIAS	1301002	PLA-AP/0490/11	ENE-2011	DIC-2011	20,700.00	10,350.00	10,350.00	-	-	-	20,700.00	10,350.00	10,350.00	-	-	-	100.00%	100.00%	HAS/U.A	46	46	3	0	3.2.1	01	
06, DESARROLLO AGROPECUARIO	02, RÍO GRANDE	SEDAGRO	ADMINISTRACIÓN DIRECTA	APOYO A LA PRODUCCIÓN PRIMARIA	PRODUCTORES AGRÍCOLAS	ATENCIÓN A CONTINGENCIAS CLIMATOLÓGICAS	GENERAL FRANCISCO R. MURGUÍA	VARIAS	1301002	PLA-AP/0490/11	ENE-2011	DIC-2011	4,359,036.00	2,179,518.00	2,179,518.00	-	-	-	4,347,036.00	2,173,518.00	2,173,518.00	-	-	-	99.72%	99.72%	HAS/U.A	5282.11	5,268	2156	443	3.2.1	01	CHEQUES NOMINATIVOS QUE SE REINTEGRAN A FINANZAS POR AUSENCIA DE LOS BENEFICIARIOS
06, DESARROLLO AGROPECUARIO	02, RÍO GRANDE	SEDAGRO	ADMINISTRACIÓN DIRECTA	APOYO A LA PRODUCCIÓN PRIMARIA	PRODUCTORES AGRÍCOLAS	ATENCIÓN A CONTINGENCIAS CLIMATOLÓGICAS	GENERAL PÁNFILO NATERA	VARIAS	1301002	PLA-AP/0490/11	ENE-2011	DIC-2011	999,549.50	499,774.75	499,774.75	-	-	-	999,549.50	499,774.75	499,774.75	-	-	-	100.00%	100.00%	HAS/U.A	1200.11	1,200	393	206	3.2.1	01	
06, DESARROLLO AGROPECUARIO	08, ZACATECAS	SEDAGRO	ADMINISTRACIÓN DIRECTA	APOYO A LA PRODUCCIÓN PRIMARIA	PRODUCTORES AGRÍCOLAS	ATENCIÓN A CONTINGENCIAS CLIMATOLÓGICAS	GUADALUPE	VARIAS	1301002	PLA-AP/0490/11	ENE-2011	DIC-2011	376,020.00	188,010.00	188,010.00	-	-	-	376,020.00	188,010.00	188,010.00	-	-	-	100.00%	100.00%	HAS/U.A	835.6	836	38	13	3.2.1	01	
06, DESARROLLO AGROPECUARIO	06, JEREZ	SEDAGRO	ADMINISTRACIÓN DIRECTA	APOYO A LA PRODUCCIÓN PRIMARIA	PRODUCTORES AGRÍCOLAS	ATENCIÓN A CONTINGENCIAS CLIMATOLÓGICAS	JEREZ	VARIAS	1301002	PLA-AP/0490/11	ENE-2011	DIC-2011	983,970.00	491,985.00	491,985.00	-	-	-	979,970.00	489,985.00	489,985.00	-	-	-	99.59%	99.59%	HAS/U.A	2186.6	2,178	98	37	3.2.1	01	CHEQUES NOMINATIVOS QUE SE REINTEGRAN A FINANZAS POR AUSENCIA DE LOS BENEFICIARIOS
06, DESARROLLO AGROPECUARIO	03, SOMBRERETE	SEDAGRO	ADMINISTRACIÓN DIRECTA	APOYO A LA PRODUCCIÓN PRIMARIA	PRODUCTORES AGRÍCOLAS	ATENCIÓN A CONTINGENCIAS CLIMATOLÓGICAS	JIMÉNEZ DEL TEÚL	VARIAS	1301002	PLA-AP/0490/11	ENE-2011	DIC-2011	585,000.00	292,500.00	292,500.00	-	-	-	585,000.00	292,500.00	292,500.00	-	-	-	100.00%	100.00%	HAS/U.A	1300	1,300	39	13	3.2.1	01	
06, DESARROLLO AGROPECUARIO	04, PINOS	SEDAGRO	ADMINISTRACIÓN DIRECTA	APOYO A LA PRODUCCIÓN PRIMARIA	PRODUCTORES AGRÍCOLAS	ATENCIÓN A CONTINGENCIAS CLIMATOLÓGICAS	LORETO	VARIAS	1301002	PLA-AP/0490/11	ENE-2011	DIC-2011	1,086,561.00	543,280.50	543,280.50	-	-	-	1,086,561.00	543,280.50	543,280.50	-	-	-	100.00%	100.00%	HAS/U.A	1740.99	1,741	384	116	3.2.1	01	
06, DESARROLLO AGROPECUARIO	10, OJOCALIENTE	SEDAGRO	ADMINISTRACIÓN DIRECTA	APOYO A LA PRODUCCIÓN PRIMARIA	PRODUCTORES AGRÍCOLAS	ATENCIÓN A CONTINGENCIAS CLIMATOLÓGICAS	LUIS MOYA	VARIAS	1301002	PLA-AP/0490/11	ENE-2011	DIC-2011	1,319,238.00	659,619.00	659,619.00	-	-	-	1,319,238.00	659,619.00	659,619.00	-	-	-	100.00%	100.00%	HAS/U.A	1609.02	1,609	659	99	3.2.1	01	
06, DESARROLLO AGROPECUARIO	07, MAZAPIL	SEDAGRO	ADMINISTRACIÓN DIRECTA	APOYO A LA PRODUCCIÓN PRIMARIA	PRODUCTORES AGRÍCOLAS	ATENCIÓN A CONTINGENCIAS CLIMATOLÓGICAS	MAZAPIL	VARIAS	1301002	PLA-AP/0490/11	ENE-2011	DIC-2011	4,574,976.00	2,287,488.00	2,287,488.00	-	-	-	4,374,976.00	2,187,488.00	2,187,488.00	-	-	-	95.63%	95.63%	HAS/U.A	5434.32	5,197	2290	491	3.2.1	01	CHEQUES NOMINATIVOS QUE SE REINTEGRAN A FINANZAS POR AUSENCIA DE LOS BENEFICIARIOS
06, DESARROLLO AGROPECUARIO	07, MAZAPIL	SEDAGRO	ADMINISTRACIÓN DIRECTA	APOYO A LA PRODUCCIÓN PRIMARIA	PRODUCTORES AGRÍCOLAS	ATENCIÓN A CONTINGENCIAS CLIMATOLÓGICAS	MELCHOR OCAMPO	VARIAS	1301002	PLA-AP/0490/11	ENE-2011	DIC-2011	492,759.00	246,379.50	246,379.50	-	-	-	492,759.00	246,379.50	246,379.50	-	-	-	100.00%	100.00%	HAS/U.A	582.01	582	267	46	3.2.1	01	
06, DESARROLLO AGROPECUARIO	06, JEREZ	SEDAGRO	ADMINISTRACIÓN DIRECTA	APOYO A LA PRODUCCIÓN PRIMARIA	PRODUCTORES AGRÍCOLAS	ATENCIÓN A CONTINGENCIAS CLIMATOLÓGICAS	MONTE ESCOBEDO	VARIAS	1301002	PLA-AP/0490/11	ENE-2011	DIC-2011	1,398,600.00	699,300.00	699,300.00	-	-	-	1,398,600.00	699,300.00	699,300.00	-	-	-	100.00%	100.00%	HAS/U.A	3108	3,108	113	30	3.2.1	01	
06, DESARROLLO AGROPECUARIO	08, ZACATECAS	SEDAGRO	ADMINISTRACIÓN DIRECTA	APOYO A LA PRODUCCIÓN PRIMARIA	PRODUCTORES AGRÍCOLAS	ATENCIÓN A CONTINGENCIAS CLIMATOLÓGICAS	MORELOS	VARIAS	1301002	PLA-AP/0490/11	ENE-2011	DIC-2011	15,750.00	7,875.00	7,875.00	-	-	-	15,750.00	7,875.00	7,875.00	-	-	-	100.00%	100.00%	HAS/U.A	35	35	2	0	3.2.1	01	
06, DESARROLLO AGROPECUARIO	04, PINOS	SEDAGRO	ADMINISTRACIÓN DIRECTA	APOYO A LA PRODUCCIÓN PRIMARIA	PRODUCTORES AGRÍCOLAS	ATENCIÓN A CONTINGENCIAS CLIMATOLÓGICAS	NORIA DE ÁNGELES	VARIAS	1301002	PLA-AP/0490/11	ENE-2011	DIC-2011	767,040.00	383,520.00	383,520.00	-	-	-	767,040.00	383,520.00	383,520.00	-	-	-	100.00%	100.00%	HAS/U.A	916.93	917	379	98	3.2.1	01	
06, DESARROLLO AGROPECUARIO	10, OJOCALIENTE	SEDAGRO	ADMINISTRACIÓN DIRECTA	APOYO A LA PRODUCCIÓN PRIMARIA	PRODUCTORES AGRÍCOLAS	ATENCIÓN A CONTINGENCIAS CLIMATOLÓGICAS	OJOCALIENTE	VARIAS	1301002	PLA-AP/0490/11	ENE-2011	DIC-2011	1,255,983.00	627,991.50	627,991.50	-	-	-	1,241,983.00	620,991.50	620,991.50	-	-	-	98.89%	98.89%	HAS/U.A	1632.85	1,615	591	90	3.2.1	01	CHEQUES NOMINATIVOS QUE SE REINTEGRAN A FINANZAS POR AUSENCIA DE LOS BENEFICIARIOS
06, DESARROLLO AGROPECUARIO	08, ZACATECAS	SEDAGRO	ADMINISTRACIÓN DIRECTA	APOYO A LA PRODUCCIÓN PRIMARIA	PRODUCTORES AGRÍCOLAS	ATENCIÓN A CONTINGENCIAS CLIMATOLÓGICAS	PÁNUCO	VARIAS	1301002	PLA-AP/0490/11	ENE-2011	DIC-2011	76,500.00	38,250.00	38,250.00	-	-	-	76,500.00	38,250.00	38,250.00	-	-	-	100.00%	100.00%	HAS/U.A	170	170	5	2	3.2.1	01	
06, DESARROLLO AGROPECUARIO	04, PINOS	SEDAGRO	ADMINISTRACIÓN DIRECTA	APOYO A LA PRODUCCIÓN PRIMARIA	PRODUCTORES AGRÍCOLAS	ATENCIÓN A CONTINGENCIAS CLIMATOLÓGICAS	PINOS	VARIAS	1301002	PLA-AP/0490/11	ENE-2011	DIC-2011	2,965,335.00	1,482,667.50	1,482,667.50	-	-	-	2,959,335.00	1,479,667.50	1,479,667.50	-	-	-	99.80%	99.80%	HAS/U.A	3552.18	3,545	1698	90	3.2.1	01	CHEQUES NOMINATIVOS QUE SE REINTEGRAN A FINANZAS POR AUSENCIA DE LOS BENEFICIARIOS
06, DESARROLLO AGROPECUARIO	02, RÍO GRANDE	SEDAGRO	ADMINISTRACIÓN DIRECTA	APOYO A LA PRODUCCIÓN PRIMARIA	PRODUCTORES AGRÍCOLAS	ATENCIÓN A CONTINGENCIAS CLIMATOLÓGICAS	RÍO GRANDE	VARIAS	1301002	PLA-AP/0490/11	ENE-2011	DIC-2011	338,430.00	169,215.00	169,215.00	-	-	-	338,430.00	169,215.00	169,215.00	-	-	-	100.00%	100.00%	HAS/U.A	752.07	752	36	12	3.2.1	01	
06, DESARROLLO AGROPECUARIO	03, SOMBRERETE	SEDAGRO	ADMINISTRACIÓN DIRECTA	APOYO A LA PRODUCCIÓN PRIMARIA	PRODUCTORES AGRÍCOLAS	ATENCIÓN A CONTINGENCIAS CLIMATOLÓGICAS	SAÍN ALTO	VARIAS	1301002	PLA-AP/0490/11	ENE-2011	DIC-2011	202,245.00	101,122.50	101,122.50	-	-	-	202,245.00	101,122.50	101,122.50	-	-	-	100.00%	100.00%	HAS/U.A	449.43	449	22	5	3.2.1	01	
06, DESARROLLO AGROPECUARIO	05, TLALTENANGO	SEDAGRO	ADMINISTRACIÓN DIRECTA	APOYO A LA PRODUCCIÓN PRIMARIA	PRODUCTORES AGRÍCOLAS	ATENCIÓN A CONTINGENCIAS CLIMATOLÓGICAS	SANTA MARÍA DE LA PAZ	VARIAS	1301002	PLA-AP/0490/11	ENE-2011	DIC-2011	401,220.00	200,610.00	200,610.00	-	-	-	401,220.00	200,610.00	200,610.00	-	-	-	100.00%	100.00%	HAS/U.A	884.4	884	32	10	3.2.1	01	

ANEXO TÉCNICO

GOBIERNO DEL ESTADO 2010-2016 | ZACATECAS CONTIGO EN MOVIMIENTO

SECRETARÍA DE PLANEACIÓN Y DESARROLLO REGIONAL
COMITÉ DE PLANEACIÓN PARA EL DESARROLLO DEL ESTADO DE ZACATECAS
SEGUNDO INFORME DE GOBIERNO
ANEXO TÉCNICO
CIERRE DE EJERCICIO 2011
RESUMEN POR SECTOR

COPLADEZ

CEP2011

SECTOR	REGIÓN	DEPENDENCIA	FONDO O MODALIDAD DE INVERSIÓN	PROGRAMA	SUBPROGRAMA	DESCRIPCIÓN DE LA OBRA O ACCIÓN	MUNICIPIO	LOCALIDAD	NÚMERO DE OBRA O ACCION	NUMERO DE OFICIO DE APROBACIÓN	FECHA DE:		ESTRUCTURA FINANCIERA 2011 (PESOS) APROBADA						ESTRUCTURA FINANCIERA 2011 (PESOS) EJERCIDA						AVANCE %		METAS TOTALES			BENEFICIARIOS		PED	NUMERO DEL PROYECTO	OBSERVACIONES
											INICIO MMM/AAAA	TERMINO MMM/AAAA	TOTAL	FEDERAL	ESTATAL	MUNICIPAL	PARTICIP.	OTROS	TOTAL	FEDERAL	ESTATAL	MUNICIPAL	PARTICIP.	OTROS	FINANCIERO	FÍSICO	UNIDAD DE MEDIDA	PROGRAMADAS	ALCANZADAS	HOMBRES	MUJERES	EJE/ LÍNEA ESTRATÉGICA ESTRATEGIA		
06, DESARROLLO AGROPECUARIO	10, OJOCALIENTE	SEDAGRO	ADMINISTRACIÓN DIRECTA	APOYO A LA PRODUCCIÓN PRIMARIA	PRODUCTORES AGRÍCOLAS	ATENCIÓN A CONTINGENCIAS CLIMATOLÓGICAS	TRANCOSO	VARIAS	1301002	PLA-AP/0490/11	ENE-2011	DIC-2011	199,071.00	99,535.50	99,535.50	-	-	-	199,071.00	99,535.50	99,535.50	-	-	-	100.00%	100.00%	HAS/U.A	236.19	236	89	30	3.2.1	01	
06, DESARROLLO AGROPECUARIO	01, FRESNILLO	SEDAGRO	ADMINISTRACIÓN DIRECTA	APOYO A LA PRODUCCIÓN PRIMARIA	PRODUCTORES AGRÍCOLAS	ATENCIÓN A CONTINGENCIAS CLIMATOLÓGICAS	VALPARAÍSO	VARIAS	1301002	PLA-AP/0490/11	ENE-2011	DIC-2011	2,249,010.00	1,124,505.00	1,124,505.00	-	-	-	2,049,010.00	1,024,505.00	1,024,505.00	-	-	-	91.11%	91.11%	HAS/U.A	4997.8	4,553	198	36	3.2.1	01	CHEQUES NOMINATIVOS QUE SE REINTEGRAN A FINANZAS POR AUSENCIA DE LOS BENEFICIARIOS
06, DESARROLLO AGROPECUARIO	01, FRESNILLO	SEDAGRO	ADMINISTRACIÓN DIRECTA	APOYO A LA PRODUCCIÓN PRIMARIA	PRODUCTORES AGRÍCOLAS	ATENCIÓN A CONTINGENCIAS CLIMATOLÓGICAS	VILLA DE COS	VARIAS	1301002	PLA-AP/0490/11	ENE-2011	DIC-2011	881,775.00	440,887.50	440,887.50	-	-	-	881,775.00	440,887.50	440,887.50	-	-	-	100.00%	100.00%	HAS/U.A	1959.5	1,960	59	17	3.2.1	01	
06, DESARROLLO AGROPECUARIO	04, PINOS	SEDAGRO	ADMINISTRACIÓN DIRECTA	APOYO A LA PRODUCCIÓN PRIMARIA	PRODUCTORES AGRÍCOLAS	ATENCIÓN A CONTINGENCIAS CLIMATOLÓGICAS	VILLA GARCÍA	VARIAS	1301002	PLA-AP/0490/11	ENE-2011	DIC-2011	2,245,536.00	1,122,768.00	1,122,768.00	-	-	-	2,245,536.00	1,122,768.00	1,122,768.00	-	-	-	100.00%	100.00%	HAS/U.A	2629.64	2,630	1289	181	3.2.1	01	
06, DESARROLLO AGROPECUARIO	04, PINOS	SEDAGRO	ADMINISTRACIÓN DIRECTA	APOYO A LA PRODUCCIÓN PRIMARIA	PRODUCTORES AGRÍCOLAS	ATENCIÓN A CONTINGENCIAS CLIMATOLÓGICAS	VILLA GONZÁLEZ ORTEGA	VARIAS	1301002	PLA-AP/0490/11	ENE-2011	DIC-2011	1,400,529.00	700,264.50	700,264.50	-	-	-	1,400,529.00	700,264.50	700,264.50	-	-	-	100.00%	100.00%	HAS/U.A	2036.23	2,036	589	97	3.2.1	01	
06, DESARROLLO AGROPECUARIO	04, PINOS	SEDAGRO	ADMINISTRACIÓN DIRECTA	APOYO A LA PRODUCCIÓN PRIMARIA	PRODUCTORES AGRÍCOLAS	ATENCIÓN A CONTINGENCIAS CLIMATOLÓGICAS	VILLA HIDALGO	VARIAS	1301002	PLA-AP/0490/11	ENE-2011	DIC-2011	1,267,641.00	633,820.50	633,820.50	-	-	-	1,267,641.00	633,820.50	633,820.50	-	-	-	100.00%	100.00%	HAS/U.A	1436.99	1,437	689	123	3.2.1	01	
06, DESARROLLO AGROPECUARIO	06, JEREZ	SEDAGRO	ADMINISTRACIÓN DIRECTA	APOYO A LA PRODUCCIÓN PRIMARIA	PRODUCTORES AGRÍCOLAS	ATENCIÓN A CONTINGENCIAS CLIMATOLÓGICAS	VILLANUEVA	VARIAS	1301002	PLA-AP/0490/11	ENE-2011	DIC-2011	4,053,021.00	2,026,510.50	2,026,510.50	-	-	-	4,053,021.00	2,026,510.50	2,026,510.50	-	-	-	100.00%	100.00%	HAS/U.A	4945.47	4,945	1979	325	3.2.1	01	
06, DESARROLLO AGROPECUARIO	08, ZACATECAS	SEDAGRO	ADMINISTRACIÓN DIRECTA	APOYO A LA PRODUCCIÓN PRIMARIA	PRODUCTORES AGRÍCOLAS	ATENCIÓN A CONTINGENCIAS CLIMATOLÓGICAS	ZACATECAS	VARIAS	1301002	PLA-AP/0490/11	ENE-2011	DIC-2011	371,700.00	185,850.00	185,850.00	-	-	-	371,700.00	185,850.00	185,850.00	-	-	-	100.00%	100.00%	HAS/U.A	826	826	29	10	3.2.1	01	
06, DESARROLLO AGROPECUARIO	03, SOMBRERETE	SEDAGRO	ADMINISTRACIÓN DIRECTA	APOYO A LA PRODUCCIÓN PRIMARIA	PRODUCTORES AGRÍCOLAS	ATENCIÓN A CONTINGENCIAS CLIMATOLÓGICAS	CHALCHIHUITES	VARIAS	1301002	PLA-AP/0490/11	ENE-2011	DIC-2011	501,300.00	250,650.00	250,650.00	-	-	-	491,300.00	245,650.00	245,650.00	-	-	-	98.01%	93.00%	HAS/U.A	1114	1,036	51	5	3.2.1	01	CHEQUES NOMINATIVOS QUE SE REINTEGRAN A FINANZAS POR AUSENCIA DE LOS BENEFICIARIOS
06, DESARROLLO AGROPECUARIO	02, RÍO GRANDE	SEDAGRO	ADMINISTRACIÓN DIRECTA	APOYO A LA PRODUCCIÓN PRIMARIA	PRODUCTORES AGRÍCOLAS	ATENCIÓN A CONTINGENCIAS CLIMATOLÓGICAS	JUAN ALDAMA	VARIAS	1301002	PLA-AP/0490/11	ENE-2011	DIC-2011	100,620.00	50,310.00	50,310.00	-	-	-	100,620.00	50,310.00	50,310.00	-	-	-	100.00%	85.00%	HAS/U.A	223.6	190	8	7	3.2.1	01	
06, DESARROLLO AGROPECUARIO	02, RÍO GRANDE	SEDAGRO	ADMINISTRACIÓN DIRECTA	APOYO A LA PRODUCCIÓN PRIMARIA	PRODUCTORES AGRÍCOLAS	ATENCIÓN A CONTINGENCIAS CLIMATOLÓGICAS	MIGUEL AUZA	VARIAS	1301002	PLA-AP/0490/11	ENE-2011	DIC-2011	145,650.00	72,825.00	72,825.00	-	-	-	145,650.00	72,825.00	72,825.00	-	-	-	100.00%	84.00%	HAS/U.A	323.67	272	7	6	3.2.1	01	
06, DESARROLLO AGROPECUARIO	03, SOMBRERETE	SEDAGRO	ADMINISTRACIÓN DIRECTA	APOYO A LA PRODUCCIÓN PRIMARIA	PRODUCTORES AGRÍCOLAS	ATENCIÓN A CONTINGENCIAS CLIMATOLÓGICAS	SOMBRERETE	VARIAS	1301002	PLA-AP/0490/11	ENE-2011	DIC-2011	645,195.00	322,597.50	322,597.50	-	-	-	645,195.00	322,597.50	322,597.50	-	-	-	100.00%	86.00%	HAS/U.A	1433.77	1,233	56	12	3.2.1	01	
06, DESARROLLO AGROPECUARIO	06, JEREZ	SEDAGRO	ADMINISTRACIÓN DIRECTA	APOYO A LA PRODUCCIÓN PRIMARIA	PRODUCTORES AGRÍCOLAS	ATENCIÓN A CONTINGENCIAS CLIMATOLÓGICAS	SUSTICACÁN	VARIAS	1301002	PLA-AP/0490/11	ENE-2011	DIC-2011	148,014.00	74,007.00	74,007.00	-	-	-	148,014.00	74,007.00	74,007.00	-	-	-	100.00%	97.00%	HAS/U.A	276.4	268	54	9	3.2.1	01	
06, DESARROLLO AGROPECUARIO	02, RÍO GRANDE	SEDAGRO	ADMINISTRACIÓN DIRECTA	APOYO A LA PRODUCCIÓN PRIMARIA	PRODUCTORES AGRÍCOLAS	ATENCIÓN A CONTINGENCIAS CLIMATOLÓGICAS	CAÑITAS DE FELIPE PESCADOR	VARIAS	1301002	PLA-AP/0784/10	ENE-2011	DIC-2011	1,800,000.00	-	1,800,000.00	-	-	-	1,800,000.00	-	1,800,000.00	-	-	-	100.00%	100.00%	HAS/U.A	2000	2,000	390	55	3.2.1	01	MONTO INDEMNIZADO 2010 20'135,025.00 EL RESTO SE PAGO CON SALDOS DE AÑOS ANTERIORES
06, DESARROLLO AGROPECUARIO	01, FRESNILLO	SEDAGRO	ADMINISTRACIÓN DIRECTA	APOYO A LA PRODUCCIÓN PRIMARIA	PRODUCTORES AGRÍCOLAS	ATENCIÓN A CONTINGENCIAS CLIMATOLÓGICAS	CALERA	VARIAS	1301002	PLA-AP/0784/10	ENE-2011	DIC-2011	1,328,544.00	-	1,328,544.00	-	-	-	1,328,544.00	-	1,328,544.00	-	-	-	100.00%	100.00%	HAS/U.A	1476.16	1,476	680	92.3498198	3.2.1	01	MONTO INDEMNIZADO 2010 20'135,025.00 EL RESTO SE PAGO CON SALDOS DE AÑOS ANTERIORES
06, DESARROLLO AGROPECUARIO	01, FRESNILLO	SEDAGRO	ADMINISTRACIÓN DIRECTA	APOYO A LA PRODUCCIÓN PRIMARIA	PRODUCTORES AGRÍCOLAS	ATENCIÓN A CONTINGENCIAS CLIMATOLÓGICAS	FRESNILLO	VARIAS	1301002	PLA-AP/0784/10	ENE-2011	DIC-2011	6,822,297.00	-	6,822,297.00	-	-	-	6,822,297.00	-	6,822,297.00	-	-	-	100.00%	100.00%	HAS/U.A	7580.33	7,580	2957	965.054396	3.2.1	01	MONTO INDEMNIZADO 2010 20'135,025.00 EL RESTO SE PAGO CON SALDOS DE AÑOS ANTERIORES
06, DESARROLLO AGROPECUARIO	10, OJOCALIENTE	SEDAGRO	ADMINISTRACIÓN DIRECTA	APOYO A LA PRODUCCIÓN PRIMARIA	PRODUCTORES AGRÍCOLAS	ATENCIÓN A CONTINGENCIAS CLIMATOLÓGICAS	GENARO CODINA	VARIAS	1301002	PLA-AP/0784/10	ENE-2011	DIC-2011	617,022.00	-	617,022.00	-	-	-	617,022.00	-	617,022.00	-	-	-	100.00%	100.00%	HAS/U.A	685.58	686	295	92.42375799	3.2.1	01	MONTO INDEMNIZADO 2010 20'135,025.00 EL RESTO SE PAGO CON SALDOS DE AÑOS ANTERIORES
06, DESARROLLO AGROPECUARIO	01, FRESNILLO	SEDAGRO	ADMINISTRACIÓN DIRECTA	APOYO A LA PRODUCCIÓN PRIMARIA	PRODUCTORES AGRÍCOLAS	ATENCIÓN A CONTINGENCIAS CLIMATOLÓGICAS	GENERAL ENRIQUE ESTRADA	VARIAS	1301002	PLA-AP/0784/10	ENE-2011	DIC-2011	670,770.00	-	670,770.00	-	-	-	670,770.00	-	670,770.00	-	-	-	100.00%	100.00%	HAS/U.A	745.3	745	298	63.9575473	3.2.1	01	MONTO INDEMNIZADO 2010 20'135,025.00 EL RESTO SE PAGO CON SALDOS DE AÑOS ANTERIORES
06, DESARROLLO AGROPECUARIO	10, OJOCALIENTE	SEDAGRO	ADMINISTRACIÓN DIRECTA	APOYO A LA PRODUCCIÓN PRIMARIA	PRODUCTORES AGRÍCOLAS	ATENCIÓN A CONTINGENCIAS CLIMATOLÓGICAS	GENERAL PÁNFILO NATERA	VARIAS	1301002	PLA-AP/0784/10	ENE-2011	DIC-2011	1,030,901.40	-	1,030,901.40	-	-	-	1,030,901.40	-	1,030,901.40	-	-	-	100.00%	100.00%	HAS/U.A	1145.45	1,145	546	100.2755014	3.2.1	01	MONTO INDEMNIZADO 2010 20'135,025.00 EL RESTO SE PAGO CON SALDOS DE AÑOS ANTERIORES
06, DESARROLLO AGROPECUARIO	08, ZACATECAS	SEDAGRO	ADMINISTRACIÓN DIRECTA	APOYO A LA PRODUCCIÓN PRIMARIA	PRODUCTORES AGRÍCOLAS	ATENCIÓN A CONTINGENCIAS CLIMATOLÓGICAS	GUADALUPE	VARIAS	1301002	PLA-AP/0784/10	ENE-2011	DIC-2011	174,339.00	-	174,339.00	-	-	-	174,339.00	-	174,339.00	-	-	-	100.00%	100.00%	HAS/U.A	193.71	194	76	26.25512364	3.2.1	01	MONTO INDEMNIZADO 2010 20'135,025.00 EL RESTO SE PAGO CON SALDOS DE AÑOS ANTERIORES
06, DESARROLLO AGROPECUARIO	06, JEREZ	SEDAGRO	ADMINISTRACIÓN DIRECTA	APOYO A LA PRODUCCIÓN PRIMARIA	PRODUCTORES AGRÍCOLAS	ATENCIÓN A CONTINGENCIAS CLIMATOLÓGICAS	JEREZ	VARIAS	1301002	PLA-AP/0784/10	ENE-2011	DIC-2011	5,049.00	-	5,049.00	-	-	-	5,049.00	-	5,049.00	-	-	-	100.00%	100.00%	HAS/U.A	5.61	6	2	0	3.2.1	01	MONTO INDEMNIZADO 2010 20'135,025.00 EL RESTO SE PAGO CON SALDOS DE AÑOS ANTERIORES
06, DESARROLLO AGROPECUARIO	03, SOMBRERETE	SEDAGRO	ADMINISTRACIÓN DIRECTA	APOYO A LA PRODUCCIÓN PRIMARIA	PRODUCTORES AGRÍCOLAS	ATENCIÓN A CONTINGENCIAS CLIMATOLÓGICAS	JIMÉNEZ DEL TEÚL	VARIAS	1301002	PLA-AP/0784/10	ENE-2011	DIC-2011	438,543.00	-	438,543.00	-	-	-	438,543.00	-	438,543.00	-	-	-	100.00%	100.00%	HAS/U.A	487.27	487	187	62.56990991	3.2.1	01	MONTO INDEMNIZADO 2010 20'135,025.00 EL RESTO SE PAGO CON SALDOS DE AÑOS ANTERIORES
06, DESARROLLO AGROPECUARIO	04, PINOS	SEDAGRO	ADMINISTRACIÓN DIRECTA	APOYO A LA PRODUCCIÓN PRIMARIA	PRODUCTORES AGRÍCOLAS	ATENCIÓN A CONTINGENCIAS CLIMATOLÓGICAS	LORETO	VARIAS	1301002	PLA-AP/0784/10	ENE-2011	DIC-2011	555,570.00	-	555,570.00	-	-	-	555,570.00	-	555,570.00	-	-	-	100.00%	100.00%	HAS/U.A	617.3	617	304	81.79802951	3.2.1	01	MONTO INDEMNIZADO 2010 20'135,025.00 EL RESTO SE PAGO CON SALDOS DE AÑOS ANTERIORES
06, DESARROLLO AGROPECUARIO	06, JEREZ	SEDAGRO	ADMINISTRACIÓN DIRECTA	APOYO A LA PRODUCCIÓN PRIMARIA	PRODUCTORES AGRÍCOLAS	ATENCIÓN A CONTINGENCIAS CLIMATOLÓGICAS	MONTE ESCOBEDO	VARIAS	1301002	PLA-AP/0784/10	ENE-2011	DIC-2011	677,448.00	-	677,448.00	-	-	-	677,448.00	-	677,448.00	-	-	-	100.00%	100.00%	HAS/U.A	752.72	753	298	42.65491816	3.2.1	01	MONTO INDEMNIZADO 2010 20'135,025.00 EL RESTO SE PAGO CON SALDOS DE AÑOS ANTERIORES
06, DESARROLLO AGROPECUARIO	08, ZACATECAS	SEDAGRO	ADMINISTRACIÓN DIRECTA	APOYO A LA PRODUCCIÓN PRIMARIA	PRODUCTORES AGRÍCOLAS	ATENCIÓN A CONTINGENCIAS CLIMATOLÓGICAS	MORELOS	VARIAS	1301002	PLA-AP/0784/10	ENE-2011	DIC-2011	220,527.00	-	220,527.00	-	-	-	220,527.00	-	220,527.00	-	-	-	100.00%	100.00%	HAS/U.A	245.03	245	98	29.86409827	3.2.1	01	MONTO INDEMNIZADO 2010 20'135,025.00 EL RESTO SE PAGO CON SALDOS DE AÑOS ANTERIORES
06, DESARROLLO AGROPECUARIO	04, PINOS	SEDAGRO	ADMINISTRACIÓN DIRECTA	APOYO A LA PRODUCCIÓN PRIMARIA	PRODUCTORES AGRÍCOLAS	ATENCIÓN A CONTINGENCIAS CLIMATOLÓGICAS	NORIA DE ÁNGELES	VARIAS	1301002	PLA-AP/0784/10	ENE-2011	DIC-2011	686,268.00	-	686,268.00	-	-	-	686,268.00	-	686,268.00	-	-	-	100.00%	100.00%	HAS/U.A	762.52	763	356	51.68227189	3.2.1	01	MONTO INDEMNIZADO 2010 20'135,025.00 EL RESTO SE PAGO CON SALDOS DE AÑOS ANTERIORES
06, DESARROLLO AGROPECUARIO	10, OJOCALIENTE	SEDAGRO	ADMINISTRACIÓN DIRECTA	APOYO A LA PRODUCCIÓN PRIMARIA	PRODUCTORES AGRÍCOLAS	ATENCIÓN A CONTINGENCIAS CLIMATOLÓGICAS	OJOCALIENTE	VARIAS	1301002	PLA-AP/0784/10	ENE-2011	DIC-2011	1,825,335.00	-	1,825,335.00	-	-	-	1,825,335.00	-	1,825,335.00	-	-	-	100.00%	100.00%	HAS/U.A	2028.15	2,028	984	91.01906664	3.2.1	01	MONTO INDEMNIZADO 2010 20'135,025.00 EL RESTO SE PAGO CON SALDOS DE AÑOS ANTERIORES
06, DESARROLLO AGROPECUARIO	08, ZACATECAS	SEDAGRO	ADMINISTRACIÓN DIRECTA	APOYO A LA PRODUCCIÓN PRIMARIA	PRODUCTORES AGRÍCOLAS	ATENCIÓN A CONTINGENCIAS CLIMATOLÓGICAS	PÁNUCO	VARIAS	1301002	PLA-AP/0784/10	ENE-2011	DIC-2011	460,422.00	-	460,422.00	-	-	-	460,422.00	-	460,422.00	-	-	-	100.00%	100.00%	HAS/U.A	511.58	512	213	44.16048321	3.2.1	01	MONTO INDEMNIZADO 2010 20'135,025.00 EL RESTO SE PAGO CON SALDOS DE AÑOS ANTERIORES

SECRETARÍA DE PLANEACIÓN Y DESARROLLO REGIONAL
COMITÉ DE PLANEACIÓN PARA EL DESARROLLO DEL ESTADO DE ZACATECAS
SEGUNDO INFORME DE GOBIERNO
ANEXO TÉCNICO
CIERRE DE EJERCICIO 2011
RESUMEN POR SECTOR

CEP2011

SECTOR	REGIÓN	DEPENDENCIA	FONDO O MODALIDAD DE INVERSIÓN	PROGRAMA	SUBPROGRAMA	DESCRIPCIÓN DE LA OBRA O ACCIÓN	MUNICIPIO	LOCALIDAD	NÚMERO DE OBRA O ACCIÓN	NUMERO DE OFICIO DE APROBACIÓN	FECHA DE:		ESTRUCTURA FINANCIERA 2011 (PESOS) APROBADA						ESTRUCTURA FINANCIERA 2011 (PESOS) EJERCIDA						AVANCE %		METAS TOTALES			BENEFICIARIOS		PED	NUMERO DEL PROYECTO	OBSERVACIONES
											INICIO MMM/AAAA	TERMINO MMM/AAAA	TOTAL	FEDERAL	ESTATAL	MUNICIPAL	PARTICIP.	OTROS	TOTAL	FEDERAL	ESTATAL	MUNICIPAL	PARTICIP.	OTROS	FINANCIERO	FÍSICO	UNIDAD DE MEDIDA	PROGRAMADAS	ALCANZADAS	HOMBRES	MUJERES	EJE/ LÍNEA ESTRATÉGICA/ ESTRATEGIA		
06, DESARROLLO AGROPECUARIO	04, PINOS	SEDAGRO	ADMINISTRACIÓN DIRECTA	APOYO A LA PRODUCCIÓN PRIMARIA	PRODUCTORES AGRÍCOLAS	ATENCIÓN A CONTINGENCIAS CLIMATOLÓGICAS	PINOS	VARIAS	1301002	PLA-AP/0784/10	ENE-2011	DIC-2011	147,060.00	-	147,060.00	-	-	-	147,060.00	-	147,060.00	-	-	-	100.00%	100.00%	HAS/U.A	163.4	163	185	31.64479804	3.2.1	01	MONTO INDEMNIZADO 2010 20´135,025.00 EL RESTO SE PAGO CON SALDOS DE AÑOS ANTERIORES
06, DESARROLLO AGROPECUARIO	02, RÍO GRANDE	SEDAGRO	ADMINISTRACIÓN DIRECTA	APOYO A LA PRODUCCIÓN PRIMARIA	PRODUCTORES AGRÍCOLAS	ATENCIÓN A CONTINGENCIAS CLIMATOLÓGICAS	RÍO GRANDE	VARIAS	1301002	PLA-AP/0784/10	ENE-2011	DIC-2011	6,138,639.00	-	6,138,639.00	-	-	-	6,138,639.00	-	6,138,639.00	-	-	-	100.00%	100.00%	HAS/U.A	6820.71	6,821	3021	320.4792917	3.2.1	01	MONTO INDEMNIZADO 2010 20´135,025.00 EL RESTO SE PAGO CON SALDOS DE AÑOS ANTERIORES
06, DESARROLLO AGROPECUARIO	03, SOMBRERETE	SEDAGRO	ADMINISTRACIÓN DIRECTA	APOYO A LA PRODUCCIÓN PRIMARIA	PRODUCTORES AGRÍCOLAS	ATENCIÓN A CONTINGENCIAS CLIMATOLÓGICAS	SAÍN ALTO	VARIAS	1301002	PLA-AP/0784/10	ENE-2011	DIC-2011	821,349.00	-	821,349.00	-	-	-	821,349.00	-	821,349.00	-	-	-	100.00%	100.00%	HAS/U.A	912.61	913	476	32.101007	3.2.1	01	MONTO INDEMNIZADO 2010 20´135,025.00 EL RESTO SE PAGO CON SALDOS DE AÑOS ANTERIORES
06, DESARROLLO AGROPECUARIO	06, JEREZ	SEDAGRO	ADMINISTRACIÓN DIRECTA	APOYO A LA PRODUCCIÓN PRIMARIA	PRODUCTORES AGRÍCOLAS	ATENCIÓN A CONTINGENCIAS CLIMATOLÓGICAS	SUSTICACÁN	VARIAS	1301002	PLA-AP/0784/10	ENE-2011	DIC-2011	18,261.00	-	18,261.00	-	-	-	18,261.00	-	18,261.00	-	-	-	100.00%	100.00%	HAS/U.A	20.29	20	6	2.972400197	3.2.1	01	MONTO INDEMNIZADO 2010 20´135,025.00 EL RESTO SE PAGO CON SALDOS DE AÑOS ANTERIORES
06, DESARROLLO AGROPECUARIO	10, OJOCALIENTE	SEDAGRO	ADMINISTRACIÓN DIRECTA	APOYO A LA PRODUCCIÓN PRIMARIA	PRODUCTORES AGRÍCOLAS	ATENCIÓN A CONTINGENCIAS CLIMATOLÓGICAS	TRANCOSO	VARIAS	1301002	PLA-AP/0784/10	ENE-2011	DIC-2011	307,098.00	-	307,098.00	-	-	-	307,098.00	-	307,098.00	-	-	-	100.00%	100.00%	HAS/U.A	341.22	341	143	38.98323662	3.2.1	01	MONTO INDEMNIZADO 2010 20´135,025.00 EL RESTO SE PAGO CON SALDOS DE AÑOS ANTERIORES
06, DESARROLLO AGROPECUARIO	01, FRESNILLO	SEDAGRO	ADMINISTRACIÓN DIRECTA	APOYO A LA PRODUCCIÓN PRIMARIA	PRODUCTORES AGRÍCOLAS	ATENCIÓN A CONTINGENCIAS CLIMATOLÓGICAS	VALPARAÍSO	VARIAS	1301002	PLA-AP/0784/10	ENE-2011	DIC-2011	4,216,896.00	-	4,216,896.00	-	-	-	4,216,896.00	-	4,216,896.00	-	-	-	100.00%	100.00%	HAS/U.A	4685.44	4,685	236	2424.718201	3.2.1	01	MONTO INDEMNIZADO 2010 20´135,025.00 EL RESTO SE PAGO CON SALDOS DE AÑOS ANTERIORES
06, DESARROLLO AGROPECUARIO	08, ZACATECAS	SEDAGRO	ADMINISTRACIÓN DIRECTA	APOYO A LA PRODUCCIÓN PRIMARIA	PRODUCTORES AGRÍCOLAS	ATENCIÓN A CONTINGENCIAS CLIMATOLÓGICAS	VETAGRANDE	VARIAS	1301002	PLA-AP/0784/10	ENE-2011	DIC-2011	734,823.00	-	734,823.00	-	-	-	734,823.00	-	734,823.00	-	-	-	100.00%	100.00%	HAS/U.A	816.47	816	340	69.18633875	3.2.1	01	MONTO INDEMNIZADO 2010 20´135,025.00 EL RESTO SE PAGO CON SALDOS DE AÑOS ANTERIORES
06, DESARROLLO AGROPECUARIO	01, FRESNILLO	SEDAGRO	ADMINISTRACIÓN DIRECTA	APOYO A LA PRODUCCIÓN PRIMARIA	PRODUCTORES AGRÍCOLAS	ATENCIÓN A CONTINGENCIAS CLIMATOLÓGICAS	VILLA DE COS	VARIAS	1301002	PLA-AP/0784/10	ENE-2011	DIC-2011	6,109,524.00	-	6,109,524.00	-	-	-	6,109,524.00	-	6,109,524.00	-	-	-	100.00%	100.00%	HAS/U.A	6788.36	6,788	3021	461.5026734	3.2.1	01	MONTO INDEMNIZADO 2010 20´135,025.00 EL RESTO SE PAGO CON SALDOS DE AÑOS ANTERIORES
06, DESARROLLO AGROPECUARIO	08, ZACATECAS	SEDAGRO	ADMINISTRACIÓN DIRECTA	APOYO A LA PRODUCCIÓN PRIMARIA	PRODUCTORES AGRÍCOLAS	ATENCIÓN A CONTINGENCIAS CLIMATOLÓGICAS	ZACATECAS	VARIAS	1301002	PLA-AP/0784/10	ENE-2011	DIC-2011	378,486.00	-	378,486.00	-	-	-	378,486.00	-	378,486.00	-	-	-	100.00%	100.00%	HAS/U.A	420.54	421	187	25.02922433	3.2.1	01	MONTO INDEMNIZADO 2010 20´135,025.00 EL RESTO SE PAGO CON SALDOS DE AÑOS ANTERIORES
06, DESARROLLO AGROPECUARIO	03, SOMBRERETE	SEDAGRO	ADMINISTRACIÓN DIRECTA	FOMENTO A LA PRODUCCIÓN Y PRODUCTIVIDAD	MICROEMPRESA	ATENCIÓN AL MIGRANTE Y SU FAMILIA	SOMBRERETE	BERROS Y OJO SANTO	1301011	PLA-AP/0376/11 - PLA-AM/1915/11	ENE-2011	DIC-2011	20,000.00	-	20,000.00	-	-	-	20,000.00	-	20,000.00	-	-	-	100.00%	100.00%	PROYECTO	1	1	1	0	3.2.1	01	
06, DESARROLLO AGROPECUARIO	02, RÍO GRANDE	SEDAGRO	ADMINISTRACIÓN DIRECTA	FOMENTO A LA PRODUCCIÓN Y PRODUCTIVIDAD	MICROEMPRESA	ATENCIÓN AL MIGRANTE Y SU FAMILIA	GENERAL FRANCISCO R. MURGUÍA	SAN MARTIN	1301011	PLA-AP/0376/11 - PLA-AM/1915/11	ENE-2011	DIC-2011	150,000.00	-	150,000.00	-	-	-	150,000.00	-	150,000.00	-	-	-	100.00%	100.00%	PROYECTO	1	1	1	0	3.2.1	01	
06, DESARROLLO AGROPECUARIO	03, SOMBRERETE	SEDAGRO	ADMINISTRACIÓN DIRECTA	FOMENTO A LA PRODUCCIÓN Y PRODUCTIVIDAD	MICROEMPRESA	ATENCIÓN AL MIGRANTE Y SU FAMILIA	CHALCHIHUITES	SOLEDAD DEL SUR	1301011	PLA-AP/0376/11 - PLA-AM/1915/11	ENE-2011	DIC-2011	50,000.00	-	50,000.00	-	-	-	50,000.00	-	50,000.00	-	-	-	100.00%	100.00%	PROYECTO	1	1	1	0	3.2.1	01	
06, DESARROLLO AGROPECUARIO	04, PINOS	SEDAGRO	ADMINISTRACIÓN DIRECTA	FOMENTO A LA PRODUCCIÓN Y PRODUCTIVIDAD	MICROEMPRESA	ATENCIÓN AL MIGRANTE Y SU FAMILIA	NORIA DE ÁNGELES	IGNACIO ZARAGOZA	1301011	PLA-AP/0376/11 - PLA-AM/1915/11	ENE-2011	DIC-2011	150,000.00	-	150,000.00	-	-	-	150,000.00	-	150,000.00	-	-	-	100.00%	100.00%	PROYECTO	1	1	1	0	3.2.1	01	
06, DESARROLLO AGROPECUARIO	04, PINOS	SEDAGRO	ADMINISTRACIÓN DIRECTA	FOMENTO A LA PRODUCCIÓN Y PRODUCTIVIDAD	MICROEMPRESA	ATENCIÓN AL MIGRANTE Y SU FAMILIA	NORIA DE ÁNGELES	IGNACIO ZARAGOZA	1301011	PLA-AP/0376/11 - PLA-AM/1915/11	ENE-2011	DIC-2011	15,000.00	-	15,000.00	-	-	-	15,000.00	-	15,000.00	-	-	-	100.00%	100.00%	PROYECTO	1	1	1	0	3.2.1	01	
06, DESARROLLO AGROPECUARIO	09, JUCHIPILA	SEDAGRO	ADMINISTRACIÓN DIRECTA	FOMENTO A LA PRODUCCIÓN Y PRODUCTIVIDAD	MICROEMPRESA	ATENCIÓN AL MIGRANTE Y SU FAMILIA	NOCHISTLÁN DE MEJÍA	EL OJO DE AGUA DE LA LATA	1301011	PLA-AP/0376/11 - PLA-AM/1915/11	ENE-2011	DIC-2011	10,000.00	-	10,000.00	-	-	-	10,000.00	-	10,000.00	-	-	-	100.00%	100.00%	PROYECTO	1	1	1	0	3.2.1	01	
06, DESARROLLO AGROPECUARIO	01, FRESNILLO	SEDAGRO	ADMINISTRACIÓN DIRECTA	FOMENTO A LA PRODUCCIÓN Y PRODUCTIVIDAD	MICROEMPRESA	ATENCIÓN AL MIGRANTE Y SU FAMILIA	FRESNILLO	BUENAVISTA DE TRUJILLO	1301011	PLA-AP/0376/11 - PLA-AM/1915/11	ENE-2011	DIC-2011	49,000.00	-	49,000.00	-	-	-	49,000.00	-	49,000.00	-	-	-	100.00%	100.00%	PROYECTO	1	1	1	0	3.2.1	01	
06, DESARROLLO AGROPECUARIO	01, FRESNILLO	SEDAGRO	ADMINISTRACIÓN DIRECTA	FOMENTO A LA PRODUCCIÓN Y PRODUCTIVIDAD	MICROEMPRESA	ATENCIÓN AL MIGRANTE Y SU FAMILIA	FRESNILLO	SAN PABLO DE LOS PUERTOS	1301011	PLA-AP/0376/11 - PLA-AM/1915/11	ENE-2011	DIC-2011	90,000.00	-	90,000.00	-	-	-	90,000.00	-	90,000.00	-	-	-	100.00%	100.00%	PROYECTO	1	1	1	0	3.2.1	01	
06, DESARROLLO AGROPECUARIO	03, SOMBRERETE	SEDAGRO	ADMINISTRACIÓN DIRECTA	FOMENTO A LA PRODUCCIÓN Y PRODUCTIVIDAD	MICROEMPRESA	ATENCIÓN AL MIGRANTE Y SU FAMILIA	SOMBRERETE	ALFREDO V BONFIL	1301011	PLA-AP/0376/11 - PLA-AM/1915/11	ENE-2011	DIC-2011	46,000.00	-	46,000.00	-	-	-	46,000.00	-	46,000.00	-	-	-	100.00%	100.00%	PROYECTO	1	1	1	0	3.2.1	01	
06, DESARROLLO AGROPECUARIO	01, FRESNILLO	SEDAGRO	ADMINISTRACIÓN DIRECTA	FOMENTO A LA PRODUCCIÓN Y PRODUCTIVIDAD	MICROEMPRESA	ATENCIÓN AL MIGRANTE Y SU FAMILIA	FRESNILLO	BUENAVISTA DE TRUJILLO	1301011	PLA-AP/0376/11 - PLA-AM/1915/11	ENE-2011	DIC-2011	150,000.00	-	150,000.00	-	-	-	141,994.50	-	141,994.50	-	-	-	94.66%	100.00%	PROYECTO	1	1	1	0	3.2.1	01	EL PAGO AL BENEFICIARIO FUE MENOR PORQUE EL COSTO DE FACTURA FUE A UN PRECIO MENOR, EL RECURSO SE QUEDA EN LA SEFIN
06, DESARROLLO AGROPECUARIO	05, TLALTENANGO	SEDAGRO	ADMINISTRACIÓN DIRECTA	FOMENTO A LA PRODUCCIÓN Y PRODUCTIVIDAD	MICROEMPRESA	ATENCIÓN AL MIGRANTE Y SU FAMILIA	BENITO JUÁREZ	FLORENCIA DE BENITO JUÁREZ	1301011	PLA-AP/0376/11 - PLA-AM/1915/11	ENE-2011	DIC-2011	26,100.00	-	26,100.00	-	-	-	26,100.00	-	26,100.00	-	-	-	100.00%	100.00%	PROYECTO	1	1	1	0	3.2.1	01	
06, DESARROLLO AGROPECUARIO	02, RÍO GRANDE	SEDAGRO	ADMINISTRACIÓN DIRECTA	FOMENTO A LA PRODUCCIÓN Y PRODUCTIVIDAD	MICROEMPRESA	ATENCIÓN AL MIGRANTE Y SU FAMILIA	CAÑITAS DE FELIPE PESCADOR	CAÑITAS DE FELIPE PESCADOR	1301011	PLA-AP/0376/11 - PLA-AM/1915/11	ENE-2011	DIC-2011	141,994.50	-	141,994.50	-	-	-	141,994.50	-	141,994.50	-	-	-	100.00%	100.00%	PROYECTO	1	1	1	0	3.2.1	01	
06, DESARROLLO AGROPECUARIO	01, FRESNILLO	SEDAGRO	ADMINISTRACIÓN DIRECTA	FOMENTO A LA PRODUCCIÓN Y PRODUCTIVIDAD	MICROEMPRESA	ATENCIÓN AL MIGRANTE Y SU FAMILIA	FRESNILLO	ABREGO	1301011	PLA-AP/0376/11 - PLA-AM/1915/11	ENE-2011	DIC-2011	30,000.00	-	30,000.00	-	-	-	30,000.00	-	30,000.00	-	-	-	100.00%	100.00%	PROYECTO	1	1	1	0	3.2.1	01	
06, DESARROLLO AGROPECUARIO	01, FRESNILLO	SEDAGRO	ADMINISTRACIÓN DIRECTA	FOMENTO A LA PRODUCCIÓN Y PRODUCTIVIDAD	MICROEMPRESA	ATENCIÓN AL MIGRANTE Y SU FAMILIA	FRESNILLO	LA QUEMADA FCO I MADERO	1301011	PLA-AP/0376/11 - PLA-AM/1915/11	ENE-2011	DIC-2011	90,000.00	-	90,000.00	-	-	-	90,000.00	-	90,000.00	-	-	-	100.00%	100.00%	PROYECTO	1	1	1	0	3.2.1	01	
06, DESARROLLO AGROPECUARIO	03, SOMBRERETE	SEDAGRO	ADMINISTRACIÓN DIRECTA	FOMENTO A LA PRODUCCIÓN Y PRODUCTIVIDAD	MICROEMPRESA	ATENCIÓN AL MIGRANTE Y SU FAMILIA	SOMBRERETE	EL SAUZ DEL TERRERO	1301011	PLA-AP/0376/11 - PLA-AM/1915/11	ENE-2011	DIC-2011	26,750.00	-	26,750.00	-	-	-	26,750.00	-	26,750.00	-	-	-	100.00%	100.00%	PROYECTO	1	1	1	0	3.2.1	01	
06, DESARROLLO AGROPECUARIO	05, TLALTENANGO	SEDAGRO	ADMINISTRACIÓN DIRECTA	FOMENTO A LA PRODUCCIÓN Y PRODUCTIVIDAD	MICROEMPRESA	ATENCIÓN AL MIGRANTE Y SU FAMILIA	BENITO JUÁREZ	LOS CAMPOS	1301011	PLA-AP/0376/11 - PLA-AM/1915/11	ENE-2011	DIC-2011	90,000.00	-	90,000.00	-	-	-	90,000.00	-	90,000.00	-	-	-	100.00%	100.00%	PROYECTO	1	1	1	0	3.2.1	01	
06, DESARROLLO AGROPECUARIO	03, SOMBRERETE	SEDAGRO	ADMINISTRACIÓN DIRECTA	FOMENTO A LA PRODUCCIÓN Y PRODUCTIVIDAD	MICROEMPRESA	ATENCIÓN AL MIGRANTE Y SU FAMILIA	SOMBRERETE	ALFREDO V BONFIL	1301011	PLA-AP/0376/11 - PLA-AM/1915/11	ENE-2011	DIC-2011	150,000.00	-	150,000.00	-	-	-	150,000.00	-	150,000.00	-	-	-	100.00%	100.00%	PROYECTO	1	1	1	0	3.2.1	01	
06, DESARROLLO AGROPECUARIO	04, PINOS	SEDAGRO	ADMINISTRACIÓN DIRECTA	FOMENTO A LA PRODUCCIÓN Y PRODUCTIVIDAD	MICROEMPRESA	ATENCIÓN AL MIGRANTE Y SU FAMILIA	LORETO	TIERRA BLANCA	1301011	PLA-AP/0376/11 - PLA-AM/1915/11	ENE-2011	DIC-2011	49,000.00	-	49,000.00	-	-	-	49,000.00	-	49,000.00	-	-	-	100.00%	100.00%	PROYECTO	1	1	1	0	3.2.1	01	
06, DESARROLLO AGROPECUARIO	01, FRESNILLO	SEDAGRO	ADMINISTRACIÓN DIRECTA	FOMENTO A LA PRODUCCIÓN Y PRODUCTIVIDAD	MICROEMPRESA	ATENCIÓN AL MIGRANTE Y SU FAMILIA	FRESNILLO	TRUJILLO	1301011	PLA-AP/0376/11 - PLA-AM/1915/11	ENE-2011	DIC-2011	90,000.00	-	90,000.00	-	-	-	90,000.00	-	90,000.00	-	-	-	100.00%	100.00%	PROYECTO	1	1	1	0	3.2.1	01	
06, DESARROLLO AGROPECUARIO	01, FRESNILLO	SEDAGRO	ADMINISTRACIÓN DIRECTA	FOMENTO A LA PRODUCCIÓN Y PRODUCTIVIDAD	MICROEMPRESA	ATENCIÓN AL MIGRANTE Y SU FAMILIA	FRESNILLO	BUENAVISTA DE TRUJILLO	1301011	PLA-AP/0376/11 - PLA-AM/1915/11	ENE-2011	DIC-2011	17,500.00	-	17,500.00	-	-	-	17,500.00	-	17,500.00	-	-	-	100.00%	100.00%	PROYECTO	1	1	1	0	3.2.1	01	
06, DESARROLLO AGROPECUARIO	04, PINOS	SEDAGRO	ADMINISTRACIÓN DIRECTA	FOMENTO A LA PRODUCCIÓN Y PRODUCTIVIDAD	MICROEMPRESA	ATENCIÓN AL MIGRANTE Y SU FAMILIA	LORETO	FELIPE CARRILLO PUERTO	1301011	PLA-AP/0376/11 - PLA-AM/1915/11	ENE-2011	DIC-2011	13,500.00	-	13,500.00	-	-	-	13,500.00	-	13,500.00	-	-	-	100.00%	100.00%	PROYECTO	1	1	1	0	3.2.1	01	

ANEXO TÉCNICO

GOBIERNO DEL ESTADO 2010-2016 | ZACATECAS CONTIGO EN MOVIMIENTO

SECRETARÍA DE PLANEACIÓN Y DESARROLLO REGIONAL
COMITÉ DE PLANEACIÓN PARA EL DESARROLLO DEL ESTADO DE ZACATECAS
SEGUNDO INFORME DE GOBIERNO
ANEXO TÉCNICO
CIERRE DE EJERCICIO 2011
RESUMEN POR SECTOR

COPLADEZ

CEP2011

SECTOR	REGIÓN	DEPENDENCIA	FONDO O MODALIDAD DE INVERSIÓN	PROGRAMA	SUBPROGRAMA	DESCRIPCIÓN DE LA OBRA O ACCIÓN	MUNICIPIO	LOCALIDAD	NÚMERO DE OBRA O ACCION	NUMERO DE OFICIO DE APROBACIÓN	FECHA DE:		ESTRUCTURA FINANCIERA 2011 (PESOS) APROBADA						ESTRUCTURA FINANCIERA 2011 (PESOS) EJERCIDA						AVANCE %		METAS TOTALES			BENEFICIARIOS		PED	NUMERO DEL PROYECTO	OBSERVACIONES
											INICIO MMM/AAAA	TERMINO MMM/AAAA	TOTAL	FEDERAL	ESTATAL	MUNICIPAL	PARTICIP.	OTROS	TOTAL	FEDERAL	ESTATAL	MUNICIPAL	PARTICIP.	OTROS	FINANCIERO	FÍSICO	UNIDAD DE MEDIDA	PROGRAMADAS	ALCANZADAS	HOMBRES	MUJERES	EJE/ LÍNEA ESTRATÉGICA ESTRATEGIA		
06, DESARROLLO AGROPECUARIO	01, FRESNILLO	SEDAGRO	ADMINISTRACIÓN DIRECTA	FOMENTO A LA PRODUCCIÓN Y PRODUCTIVIDAD	MICROEMPRESA	ATENCIÓN AL MIGRANTE Y SU FAMILIA	VILLA DE COS	EMILIANO ZAPATA	1301011	PLA-AP/0376/11 - PLA-AM/1915/11	ENE-2011	DIC-2011	50,000.00	-	50,000.00	-	-	-	50,000.00	-	50,000.00	-	-	-	100.00%	100.00%	PROYECTO	1	1	1	0	3.2.1	01	
06, DESARROLLO AGROPECUARIO	10, OJOCALIENTE	SEDAGRO	ADMINISTRACIÓN DIRECTA	FOMENTO A LA PRODUCCIÓN Y PRODUCTIVIDAD	MICROEMPRESA	ATENCIÓN AL MIGRANTE Y SU FAMILIA	GENARO CODINA	OJO SECO	1301011	PLA-AP/0376/11 - PLA-AM/1915/11	ENE-2011	DIC-2011	22,100.00	-	22,100.00	-	-	-	22,100.00	-	22,100.00	-	-	-	100.00%	100.00%	PROYECTO	1	1	1	0	3.2.1	01	
06, DESARROLLO AGROPECUARIO	06, JEREZ	SEDAGRO	ADMINISTRACIÓN DIRECTA	FOMENTO A LA PRODUCCIÓN Y PRODUCTIVIDAD	MICROEMPRESA	ATENCIÓN AL MIGRANTE Y SU FAMILIA	EL PLATEADO DE JOAQUÍN AMARO	ANTONIO R VELA	1301011	PLA-AP/0376/11 - PLA-AM/1915/11	ENE-2011	DIC-2011	150,000.00	-	150,000.00	-	-	-	147,800.00	-	147,800.00	-	-	-	98.53%	100.00%	PROYECTO	1	1	0	1	3.2.1	01	EL PAGO AL BENEFICIARIO FUE MENOR PORQUE EL COSTO DE FACTURA FUE A UN PRECIO MENOR, EL RECURSO SE QUEDA EN LA SEFIN
06, DESARROLLO AGROPECUARIO	03, SOMBRERETE	SEDAGRO	ADMINISTRACIÓN DIRECTA	FOMENTO A LA PRODUCCIÓN Y PRODUCTIVIDAD	MICROEMPRESA	ATENCIÓN AL MIGRANTE Y SU FAMILIA	SAÍN ALTO	CANTUNA	1301011	PLA-AP/0376/11 - PLA-AM/1915/11	ENE-2011	DIC-2011	150,000.00	-	150,000.00	-	-	-	150,000.00	-	150,000.00	-	-	-	100.00%	100.00%	PROYECTO	1	1	0	1	3.2.1	01	
06, DESARROLLO AGROPECUARIO	03, SOMBRERETE	SEDAGRO	ADMINISTRACIÓN DIRECTA	FOMENTO A LA PRODUCCIÓN Y PRODUCTIVIDAD	MICROEMPRESA	ATENCIÓN AL MIGRANTE Y SU FAMILIA	SOMBRERETE	ALFREDO V BONFIL	1301011	PLA-AP/0376/11 - PLA-AM/1915/11	ENE-2011	DIC-2011	50,000.00	-	50,000.00	-	-	-	50,000.00	-	50,000.00	-	-	-	100.00%	100.00%	PROYECTO	1	1	1	0	3.2.1	01	
06, DESARROLLO AGROPECUARIO	04, PINOS	SEDAGRO	ADMINISTRACIÓN DIRECTA	FOMENTO A LA PRODUCCIÓN Y PRODUCTIVIDAD	MICROEMPRESA	ATENCIÓN AL MIGRANTE Y SU FAMILIA	LORETO	EL TEPETATE	1301011	PLA-AP/0376/11 - PLA-AM/1915/11	ENE-2011	DIC-2011	150,000.00	-	150,000.00	-	-	-	150,000.00	-	150,000.00	-	-	-	100.00%	100.00%	PROYECTO	1	1	1	0	3.2.1	01	
06, DESARROLLO AGROPECUARIO	03, SOMBRERETE	SEDAGRO	ADMINISTRACIÓN DIRECTA	FOMENTO A LA PRODUCCIÓN Y PRODUCTIVIDAD	MICROEMPRESA	ATENCIÓN AL MIGRANTE Y SU FAMILIA	SAÍN ALTO	CANTUNA	1301011	PLA-AP/0376/11 - PLA-AM/1915/11	ENE-2011	DIC-2011	14,000.00	-	14,000.00	-	-	-	14,000.00	-	14,000.00	-	-	-	100.00%	100.00%	PROYECTO	1	1	1	0	3.2.1	01	
06, DESARROLLO AGROPECUARIO	02, RÍO GRANDE	SEDAGRO	ADMINISTRACIÓN DIRECTA	FOMENTO A LA PRODUCCIÓN Y PRODUCTIVIDAD	MICROEMPRESA	ATENCIÓN AL MIGRANTE Y SU FAMILIA	GENERAL FRANCISCO R. MURGUÍA	SANTA RITA	1301011	PLA-AP/0376/11 - PLA-AM/1915/11	ENE-2011	DIC-2011	24,000.00	-	24,000.00	-	-	-	24,000.00	-	24,000.00	-	-	-	100.00%	100.00%	PROYECTO	1	1	1	0	3.2.1	01	
06, DESARROLLO AGROPECUARIO	02, RÍO GRANDE	SEDAGRO	ADMINISTRACIÓN DIRECTA	FOMENTO A LA PRODUCCIÓN Y PRODUCTIVIDAD	MICROEMPRESA	ATENCIÓN AL MIGRANTE Y SU FAMILIA	RÍO GRANDE	COL. E. ZAPATA	1301011	PLA-AP/0376/11 - PLA-AM/1915/11	ENE-2011	DIC-2011	50,000.00	-	50,000.00	-	-	-	50,000.00	-	50,000.00	-	-	-	100.00%	100.00%	PROYECTO	1	1	1	0	3.2.1	01	
06, DESARROLLO AGROPECUARIO	02, RÍO GRANDE	SEDAGRO	ADMINISTRACIÓN DIRECTA	FOMENTO A LA PRODUCCIÓN Y PRODUCTIVIDAD	MICROEMPRESA	ATENCIÓN AL MIGRANTE Y SU FAMILIA	GENERAL FRANCISCO R. MURGUÍA	CIENEGUILLA	1301011	PLA-AP/0376/11 - PLA-AM/1915/11	ENE-2011	DIC-2011	21,000.00	-	21,000.00	-	-	-	21,000.00	-	21,000.00	-	-	-	100.00%	100.00%	PROYECTO	1	1	1	0	3.2.1	01	
06, DESARROLLO AGROPECUARIO	01, FRESNILLO	SEDAGRO	ADMINISTRACIÓN DIRECTA	FOMENTO A LA PRODUCCIÓN Y PRODUCTIVIDAD	MICROEMPRESA	ATENCIÓN AL MIGRANTE Y SU FAMILIA	FRESNILLO	ESPÍRITU SANTO	1301011	PLA-AP/0376/11 - PLA-AM/1915/11	ENE-2011	DIC-2011	90,000.00	-	90,000.00	-	-	-	90,000.00	-	90,000.00	-	-	-	100.00%	100.00%	PROYECTO	1	1	1	0	3.2.1	01	
06, DESARROLLO AGROPECUARIO	02, RÍO GRANDE	SEDAGRO	ADMINISTRACIÓN DIRECTA	FOMENTO A LA PRODUCCIÓN Y PRODUCTIVIDAD	MICROEMPRESA	ATENCIÓN AL MIGRANTE Y SU FAMILIA	CAÑITAS DE FELIPE PESCADOR	CAÑITAS DE FELIPE PESCADOR	1301011	PLA-AP/0376/11 - PLA-AM/1915/11	ENE-2011	DIC-2011	30,000.00	-	30,000.00	-	-	-	30,000.00	-	30,000.00	-	-	-	100.00%	100.00%	PROYECTO	1	1	1	0	3.2.1	01	
06, DESARROLLO AGROPECUARIO	02, RÍO GRANDE	SEDAGRO	ADMINISTRACIÓN DIRECTA	FOMENTO A LA PRODUCCIÓN Y PRODUCTIVIDAD	MICROEMPRESA	ATENCIÓN AL MIGRANTE Y SU FAMILIA	GENERAL FRANCISCO R. MURGUÍA	NIEVES	1301011	PLA-AP/0376/11 - PLA-AM/1915/11	ENE-2011	DIC-2011	50,000.00	-	50,000.00	-	-	-	50,000.00	-	50,000.00	-	-	-	100.00%	100.00%	PROYECTO	1	1	1	0	3.2.1	01	
06, DESARROLLO AGROPECUARIO	02, RÍO GRANDE	SEDAGRO	ADMINISTRACIÓN DIRECTA	FOMENTO A LA PRODUCCIÓN Y PRODUCTIVIDAD	MICROEMPRESA	ATENCIÓN AL MIGRANTE Y SU FAMILIA	CAÑITAS DE FELIPE PESCADOR	CAÑITAS DE FELIPE PESCADOR	1301011	PLA-AP/0376/11 - PLA-AM/1915/11	ENE-2011	DIC-2011	30,000.00	-	30,000.00	-	-	-	30,000.00	-	30,000.00	-	-	-	100.00%	100.00%	PROYECTO	1	1	1	0	3.2.1	01	
06, DESARROLLO AGROPECUARIO	04, PINOS	SEDAGRO	ADMINISTRACIÓN DIRECTA	FOMENTO A LA PRODUCCIÓN Y PRODUCTIVIDAD	MICROEMPRESA	ATENCIÓN AL MIGRANTE Y SU FAMILIA	LORETO	EL TEPETATE	1301011	PLA-AP/0376/11 - PLA-AM/1915/11	ENE-2011	DIC-2011	150,000.00	-	150,000.00	-	-	-	150,000.00	-	150,000.00	-	-	-	100.00%	100.00%	PROYECTO	1	1	0	1	3.2.1	01	
06, DESARROLLO AGROPECUARIO	04, PINOS	SEDAGRO	ADMINISTRACIÓN DIRECTA	FOMENTO A LA PRODUCCIÓN Y PRODUCTIVIDAD	MICROEMPRESA	ATENCIÓN AL MIGRANTE Y SU FAMILIA	LORETO	EL TEPETATE	1301011	PLA-AP/0376/11 - PLA-AM/1915/11	ENE-2011	DIC-2011	50,000.00	-	50,000.00	-	-	-	50,000.00	-	50,000.00	-	-	-	100.00%	100.00%	PROYECTO	1	1	0	1	3.2.1	01	
06, DESARROLLO AGROPECUARIO	02, RÍO GRANDE	SEDAGRO	ADMINISTRACIÓN DIRECTA	FOMENTO A LA PRODUCCIÓN Y PRODUCTIVIDAD	MICROEMPRESA	ATENCIÓN AL MIGRANTE Y SU FAMILIA	GENERAL FRANCISCO R. MURGUÍA	NIEVES	1301011	PLA-AP/0376/11 - PLA-AM/1915/11	ENE-2011	DIC-2011	50,000.00	-	50,000.00	-	-	-	50,000.00	-	50,000.00	-	-	-	100.00%	100.00%	PROYECTO	1	1	0	1	3.2.1	01	
06, DESARROLLO AGROPECUARIO	01, FRESNILLO	SEDAGRO	ADMINISTRACIÓN DIRECTA	FOMENTO A LA PRODUCCIÓN Y PRODUCTIVIDAD	MICROEMPRESA	ATENCIÓN AL MIGRANTE Y SU FAMILIA	FRESNILLO	BUENAVISTA DE TRUJILLO	1301011	PLA-AP/0376/11 - PLA-AM/1915/11	ENE-2011	DIC-2011	150,000.00	-	150,000.00	-	-	-	150,000.00	-	150,000.00	-	-	-	100.00%	100.00%	PROYECTO	1	1	1	0	3.2.1	01	
06, DESARROLLO AGROPECUARIO	03, SOMBRERETE	SEDAGRO	ADMINISTRACIÓN DIRECTA	FOMENTO A LA PRODUCCIÓN Y PRODUCTIVIDAD	MICROEMPRESA	ATENCIÓN AL MIGRANTE Y SU FAMILIA	SOMBRERETE	ALFREDO V BONFIL	1301011	PLA-AP/0376/11 - PLA-AM/1915/11	ENE-2011	DIC-2011	150,000.00	-	150,000.00	-	-	-	150,000.00	-	150,000.00	-	-	-	100.00%	100.00%	PROYECTO	1	1	0	1	3.2.1	01	
06, DESARROLLO AGROPECUARIO	06, JEREZ	SEDAGRO	ADMINISTRACIÓN DIRECTA	FOMENTO A LA PRODUCCIÓN Y PRODUCTIVIDAD	MICROEMPRESA	ATENCIÓN AL MIGRANTE Y SU FAMILIA	EL PLATEADO DE JOAQUÍN AMARO	EL PLATEADO	1301011	PLA-AP/0376/11 - PLA-AM/1915/11	ENE-2011	DIC-2011	150,000.00	-	150,000.00	-	-	-	150,000.00	-	150,000.00	-	-	-	100.00%	100.00%	PROYECTO	1	1	1	0	3.2.1	01	
06, DESARROLLO AGROPECUARIO	10, OJOCALIENTE	SEDAGRO	ADMINISTRACIÓN DIRECTA	FOMENTO A LA PRODUCCIÓN Y PRODUCTIVIDAD	MICROEMPRESA	ATENCIÓN AL MIGRANTE Y SU FAMILIA	GENARO CODINA	OJO SECO	1301011	PLA-AP/0376/11 - PLA-AM/1915/11	ENE-2011	DIC-2011	35,000.00	-	35,000.00	-	-	-	35,000.00	-	35,000.00	-	-	-	100.00%	100.00%	PROYECTO	1	1	1	0	3.2.1	01	
06, DESARROLLO AGROPECUARIO	02, RÍO GRANDE	SEDAGRO	ADMINISTRACIÓN DIRECTA	FOMENTO A LA PRODUCCIÓN Y PRODUCTIVIDAD	MICROEMPRESA	ATENCIÓN AL MIGRANTE Y SU FAMILIA	GENERAL FRANCISCO R. MURGUÍA	CIENEGUILLA	1301011	PLA-AP/0376/11 - PLA-AM/1915/11	ENE-2011	DIC-2011	90,000.00	-	90,000.00	-	-	-	90,000.00	-	90,000.00	-	-	-	100.00%	100.00%	PROYECTO	1	1	1	0	3.2.1	01	
06, DESARROLLO AGROPECUARIO	02, RÍO GRANDE	SEDAGRO	ADMINISTRACIÓN DIRECTA	FOMENTO A LA PRODUCCIÓN Y PRODUCTIVIDAD	MICROEMPRESA	ATENCIÓN AL MIGRANTE Y SU FAMILIA	GENERAL FRANCISCO R. MURGUÍA	NIEVES	1301011	PLA-AP/0376/11 - PLA-AM/1915/11	ENE-2011	DIC-2011	47,600.00	-	47,600.00	-	-	-	47,600.00	-	47,600.00	-	-	-	100.00%	100.00%	PROYECTO	1	1	1	0	3.2.1	01	
06, DESARROLLO AGROPECUARIO	01, FRESNILLO	SEDAGRO	ADMINISTRACIÓN DIRECTA	FOMENTO A LA PRODUCCIÓN Y PRODUCTIVIDAD	MICROEMPRESA	ATENCIÓN AL MIGRANTE Y SU FAMILIA	FRESNILLO	BUENAVISTA DE TRUJILLO	1301011	PLA-AP/0376/11 - PLA-AM/1915/11	ENE-2011	DIC-2011	7,500.00	-	7,500.00	-	-	-	7,500.00	-	7,500.00	-	-	-	100.00%	100.00%	PROYECTO	1	1	1	0	3.2.1	01	
06, DESARROLLO AGROPECUARIO	02, RÍO GRANDE	SEDAGRO	ADMINISTRACIÓN DIRECTA	FOMENTO A LA PRODUCCIÓN Y PRODUCTIVIDAD	MICROEMPRESA	ATENCIÓN AL MIGRANTE Y SU FAMILIA	GENERAL FRANCISCO R. MURGUÍA	NIEVES	1301011	PLA-AP/0376/11 - PLA-AM/1915/11	ENE-2011	DIC-2011	9,000.00	-	9,000.00	-	-	-	9,000.00	-	9,000.00	-	-	-	100.00%	100.00%	PROYECTO	1	1	1	0	3.2.1	01	
06, DESARROLLO AGROPECUARIO	01, FRESNILLO	SEDAGRO	ADMINISTRACIÓN DIRECTA	FOMENTO A LA PRODUCCIÓN Y PRODUCTIVIDAD	MICROEMPRESA	ATENCIÓN AL MIGRANTE Y SU FAMILIA	VALPARAÍSO	LOBATOS	1301011	PLA-AP/0376/11 - PLA-AM/1915/11	ENE-2011	DIC-2011	8,500.00	-	8,500.00	-	-	-	8,500.00	-	8,500.00	-	-	-	100.00%	100.00%	PROYECTO	1	1	1	0	3.2.1	01	
06, DESARROLLO AGROPECUARIO	03, SOMBRERETE	SEDAGRO	ADMINISTRACIÓN DIRECTA	FOMENTO A LA PRODUCCIÓN Y PRODUCTIVIDAD	MICROEMPRESA	ATENCIÓN AL MIGRANTE Y SU FAMILIA	SAÍN ALTO	NICOLÁS BRAVO	1301011	PLA-AP/0376/11 - PLA-AM/1915/11	ENE-2011	DIC-2011	14,500.00	-	14,500.00	-	-	-	14,500.00	-	14,500.00	-	-	-	100.00%	100.00%	PROYECTO	1	1	1	0	3.2.1	01	
06, DESARROLLO AGROPECUARIO	01, FRESNILLO	SEDAGRO	ADMINISTRACIÓN DIRECTA	FOMENTO A LA PRODUCCIÓN Y PRODUCTIVIDAD	MICROEMPRESA	ATENCIÓN AL MIGRANTE Y SU FAMILIA	FRESNILLO	ESTACIÓN GUTIÉRREZ	1301011	PLA-AP/0376/11 - PLA-AM/1915/11	ENE-2011	DIC-2011	90,000.00	-	90,000.00	-	-	-	90,000.00	-	90,000.00	-	-	-	100.00%	100.00%	PROYECTO	1	1	1	0	3.2.1	01	
06, DESARROLLO AGROPECUARIO	09, JUCHIPILA	SEDAGRO	ADMINISTRACIÓN DIRECTA	FOMENTO A LA PRODUCCIÓN Y PRODUCTIVIDAD	MICROEMPRESA	ATENCIÓN AL MIGRANTE Y SU FAMILIA	JUCHIPILA	JUCHIPILA	1301011	PLA-AP/0376/11 - PLA-AM/1915/11	ENE-2011	DIC-2011	90,000.00	-	90,000.00	-	-	-	90,000.00	-	90,000.00	-	-	-	100.00%	100.00%	PROYECTO	1	1	1	0	3.2.1	01	
06, DESARROLLO AGROPECUARIO	09, JUCHIPILA	SEDAGRO	ADMINISTRACIÓN DIRECTA	FOMENTO A LA PRODUCCIÓN Y PRODUCTIVIDAD	MICROEMPRESA	ATENCIÓN AL MIGRANTE Y SU FAMILIA	JUCHIPILA	JUCHIPILA	1301011	PLA-AP/0376/11 - PLA-AM/1915/11	ENE-2011	DIC-2011	10,000.00	-	10,000.00	-	-	-	10,000.00	-	10,000.00	-	-	-	100.00%	100.00%	PROYECTO	1	1	1	0	3.2.1	01	
06, DESARROLLO AGROPECUARIO	08, ZACATECAS	SEDAGRO	ADMINISTRACIÓN DIRECTA	FOMENTO A LA PRODUCCIÓN Y PRODUCTIVIDAD	MICROEMPRESA	ATENCIÓN AL MIGRANTE Y SU FAMILIA	GUADALUPE	GUADALUPE	1301011	PLA-AP/0376/11 - PLA-AM/1915/11	ENE-2011	DIC-2011	18,500.00	-	18,500.00	-	-	-	18,500.00	-	18,500.00	-	-	-	100.00%	100.00%	PROYECTO	1	1	1	0	3.2.1	01	
06, DESARROLLO AGROPECUARIO	01, FRESNILLO	SEDAGRO	ADMINISTRACIÓN DIRECTA	FOMENTO A LA PRODUCCIÓN Y PRODUCTIVIDAD	MICROEMPRESA	ATENCIÓN AL MIGRANTE Y SU FAMILIA	VALPARAÍSO	EL ASTILLERO	1301011	PLA-AP/0376/11 - PLA-AM/1915/11	ENE-2011	DIC-2011	35,000.00	-	35,000.00	-	-	-	35,000.00	-	35,000.00	-	-	-	100.00%	100.00%	PROYECTO	1	1	1	0	3.2.1	01	
06, DESARROLLO AGROPECUARIO	04, PINOS	SEDAGRO	ADMINISTRACIÓN DIRECTA	FOMENTO A LA PRODUCCIÓN Y PRODUCTIVIDAD	MICROEMPRESA	ATENCIÓN AL MIGRANTE Y SU FAMILIA	LORETO	TIERRA BLANCA	1301011	PLA-AP/0376/11 - PLA-AM/1915/11	ENE-2011	DIC-2011	50,000.00	-	50,000.00	-	-	-	50,000.00	-	50,000.00	-	-	-	100.00%	100.00%	PROYECTO	1	1	1	0	3.2.1	01	

ANEXO TÉCNICO

GOBIERNO DEL ESTADO 2010-2016 | ZACATECAS CONTIGO EN MOVIMIENTO

SECRETARÍA DE PLANEACIÓN Y DESARROLLO REGIONAL
COMITÉ DE PLANEACIÓN PARA EL DESARROLLO DEL ESTADO DE ZACATECAS
SEGUNDO INFORME DE GOBIERNO
ANEXO TÉCNICO
CIERRE DE EJERCICIO 2011
RESUMEN POR SECTOR

COPLADEZ

CEP2011

SECTOR	REGIÓN	DEPENDENCIA	FONDO O MODALIDAD DE INVERSIÓN	PROGRAMA	SUBPROGRAMA	DESCRIPCIÓN DE LA OBRA O ACCIÓN	MUNICIPIO	LOCALIDAD	NÚMERO DE OBRA O ACCION	NUMERO DE OFICIO DE APROBACIÓN	FECHA DE:		ESTRUCTURA FINANCIERA 2011 (PESOS) APROBADA						ESTRUCTURA FINANCIERA 2011 (PESOS) EJERCIDA						AVANCE %		METAS TOTALES			BENEFICIARIOS		PED	NUMERO DEL PROYECTO	OBSERVACIONES
											INICIO MMM/AAAA	TERMINO MMM/AAAA	TOTAL	FEDERAL	ESTATAL	MUNICIPAL	PARTICIP.	OTROS	TOTAL	FEDERAL	ESTATAL	MUNICIPAL	PARTICIP.	OTROS	FINANCIERO	FÍSICO	UNIDAD DE MEDIDA	PROGRAMADAS	ALCANZADAS	HOMBRES	MUJERES	EJE/ LÍNEA ESTRATÉGICA ESTRATEGIA		
06, DESARROLLO AGROPECUARIO	04, PINOS	SEDAGRO	ADMINISTRACIÓN DIRECTA	FOMENTO A LA PRODUCCIÓN Y PRODUCTIVIDAD	MICROEMPRESA	ATENCIÓN AL MIGRANTE Y SU FAMILIA	LORETO	TIERRA BLANCA	1301011	PLA-AP/0376/11 - PLA-AM/1915/11	ENE-2011	DIC-2011	50,000.00	-	50,000.00	-	-	-	50,000.00	-	50,000.00	-	-	-	100.00%	100.00%	PROYECTO	1	1	1	0	3.2.1	01	
06, DESARROLLO AGROPECUARIO	01, FRESNILLO	SEDAGRO	ADMINISTRACIÓN DIRECTA	FOMENTO A LA PRODUCCIÓN Y PRODUCTIVIDAD	MICROEMPRESA	ATENCIÓN AL MIGRANTE Y SU FAMILIA	FRESNILLO	BUENAVISTA DE TRUJILLO	1301011	PLA-AP/0376/11 - PLA-AM/1915/11	ENE-2011	DIC-2011	13,000.00	-	13,000.00	-	-	-	13,000.00	-	13,000.00	-	-	-	100.00%	100.00%	PROYECTO	1	1	1	0	3.2.1	01	
06, DESARROLLO AGROPECUARIO	10, OJOCALIENTE	SEDAGRO	ADMINISTRACIÓN DIRECTA	FOMENTO A LA PRODUCCIÓN Y PRODUCTIVIDAD	MICROEMPRESA	ATENCIÓN AL MIGRANTE Y SU FAMILIA	GENARO CODINA	PERALES	1301011	PLA-AP/0376/11 - PLA-AM/1915/11	ENE-2011	DIC-2011	6,750.00	-	6,750.00	-	-	-	6,750.00	-	6,750.00	-	-	-	100.00%	100.00%	PROYECTO	1	1	1	0	3.2.1	01	
06, DESARROLLO AGROPECUARIO	01, FRESNILLO	SEDAGRO	ADMINISTRACIÓN DIRECTA	FOMENTO A LA PRODUCCIÓN Y PRODUCTIVIDAD	MICROEMPRESA	ATENCIÓN AL MIGRANTE Y SU FAMILIA	FRESNILLO	BUENAVISTA DE TRUJILLO	1301011	PLA-AP/0376/11 - PLA-AM/1915/11	ENE-2011	DIC-2011	50,000.00	-	50,000.00	-	-	-	50,000.00	-	50,000.00	-	-	-	100.00%	100.00%	PROYECTO	1	1	1	0	3.2.1	01	
06, DESARROLLO AGROPECUARIO	03, SOMBRERETE	SEDAGRO	ADMINISTRACIÓN DIRECTA	FOMENTO A LA PRODUCCIÓN Y PRODUCTIVIDAD	MICROEMPRESA	ATENCIÓN AL MIGRANTE Y SU FAMILIA	SOMBRERETE	EMILIANO ZAPATA	1301011	PLA-AP/0376/11 - PLA-AM/1915/11	ENE-2011	DIC-2011	30,000.00	-	30,000.00	-	-	-	30,000.00	-	30,000.00	-	-	-	100.00%	100.00%	PROYECTO	1	1	1	0	3.2.1	01	
06, DESARROLLO AGROPECUARIO	01, FRESNILLO	SEDAGRO	ADMINISTRACIÓN DIRECTA	FOMENTO A LA PRODUCCIÓN Y PRODUCTIVIDAD	MICROEMPRESA	ATENCIÓN AL MIGRANTE Y SU FAMILIA	VALPARAÍSO	CALERA DE SAN MIGUEL	1301011	PLA-AP/0376/11 - PLA-AM/1915/11	ENE-2011	DIC-2011	10,000.00	-	10,000.00	-	-	-	10,000.00	-	10,000.00	-	-	-	100.00%	100.00%	PROYECTO	1	1	1	0	3.2.1	01	
06, DESARROLLO AGROPECUARIO	09, JUCHIPILA	SEDAGRO	ADMINISTRACIÓN DIRECTA	FOMENTO A LA PRODUCCIÓN Y PRODUCTIVIDAD	MICROEMPRESA	ATENCIÓN AL MIGRANTE Y SU FAMILIA	TABASCO	CIENEGA DE ARRIBA	1301011	PLA-AP/0376/11 - PLA-AM/1915/11	ENE-2011	DIC-2011	90,000.00	-	90,000.00	-	-	-	90,000.00	-	90,000.00	-	-	-	100.00%	100.00%	PROYECTO	1	1	1	0	3.2.1	01	
06, DESARROLLO AGROPECUARIO	01, FRESNILLO	SEDAGRO	ADMINISTRACIÓN DIRECTA	FOMENTO A LA PRODUCCIÓN Y PRODUCTIVIDAD	MICROEMPRESA	ATENCIÓN AL MIGRANTE Y SU FAMILIA	FRESNILLO	ABREGO	1301011	PLA-AP/0376/11 - PLA-AM/1915/11	ENE-2011	DIC-2011	20,500.00	-	20,500.00	-	-	-	20,500.00	-	20,500.00	-	-	-	100.00%	100.00%	PROYECTO	1	1	1	0	3.2.1	01	
06, DESARROLLO AGROPECUARIO	02, RÍO GRANDE	SEDAGRO	ADMINISTRACIÓN DIRECTA	FOMENTO A LA PRODUCCIÓN Y PRODUCTIVIDAD	MICROEMPRESA	ATENCIÓN AL MIGRANTE Y SU FAMILIA	CAÑITAS DE FELIPE PESCADOR	CAÑITAS DE FELIPE PESCADOR	1301011	PLA-AP/0376/11 - PLA-AM/1915/11	ENE-2011	DIC-2011	150,000.00	-	150,000.00	-	-	-	150,000.00	-	150,000.00	-	-	-	100.00%	100.00%	PROYECTO	1	1	1	0	3.2.1	01	
06, DESARROLLO AGROPECUARIO	02, RÍO GRANDE	SEDAGRO	ADMINISTRACIÓN DIRECTA	FOMENTO A LA PRODUCCIÓN Y PRODUCTIVIDAD	MICROEMPRESA	ATENCIÓN AL MIGRANTE Y SU FAMILIA	GENERAL FRANCISCO R. MURGUÍA	LUIS MOYA	1301011	PLA-AP/0376/11 - PLA-AM/1915/11	ENE-2011	DIC-2011	39,000.00	-	39,000.00	-	-	-	39,000.00	-	39,000.00	-	-	-	100.00%	100.00%	PROYECTO	1	1	0	1	3.2.1	01	
06, DESARROLLO AGROPECUARIO	03, SOMBRERETE	SEDAGRO	ADMINISTRACIÓN DIRECTA	FOMENTO A LA PRODUCCIÓN Y PRODUCTIVIDAD	MICROEMPRESA	ATENCIÓN AL MIGRANTE Y SU FAMILIA	CHALCHIHUITES	SOLEDAD DEL SUR	1301011	PLA-AP/0376/11 - PLA-AM/1915/11	ENE-2011	DIC-2011	150,000.00	-	150,000.00	-	-	-	150,000.00	-	150,000.00	-	-	-	100.00%	100.00%	PROYECTO	1	1	0	1	3.2.1	01	
06, DESARROLLO AGROPECUARIO	02, RÍO GRANDE	SEDAGRO	ADMINISTRACIÓN DIRECTA	FOMENTO A LA PRODUCCIÓN Y PRODUCTIVIDAD	MICROEMPRESA	ATENCIÓN AL MIGRANTE Y SU FAMILIA	GENERAL FRANCISCO R. MURGUÍA	CIENEGUILLA	1301011	PLA-AP/0376/11 - PLA-AM/1915/11	ENE-2011	DIC-2011	30,750.00	-	30,750.00	-	-	-	30,750.00	-	30,750.00	-	-	-	100.00%	100.00%	PROYECTO	1	1	0	1	3.2.1	01	
06, DESARROLLO AGROPECUARIO	02, RÍO GRANDE	SEDAGRO	ADMINISTRACIÓN DIRECTA	FOMENTO A LA PRODUCCIÓN Y PRODUCTIVIDAD	MICROEMPRESA	ATENCIÓN AL MIGRANTE Y SU FAMILIA	GENERAL FRANCISCO R. MURGUÍA	CIENEGUILLA	1301011	PLA-AP/0376/11 - PLA-AM/1915/11	ENE-2011	DIC-2011	25,500.00	-	25,500.00	-	-	-	25,500.00	-	25,500.00	-	-	-	100.00%	100.00%	PROYECTO	1	1	0	1	3.2.1	01	
06, DESARROLLO AGROPECUARIO	01, FRESNILLO	SEDAGRO	ADMINISTRACIÓN DIRECTA	FOMENTO A LA PRODUCCIÓN Y PRODUCTIVIDAD	MICROEMPRESA	ATENCIÓN AL MIGRANTE Y SU FAMILIA	FRESNILLO	EL REFUGIO DE SANTA ROSA	1301011	PLA-AP/0376/11 - PLA-AM/1915/11	ENE-2011	DIC-2011	13,500.00	-	13,500.00	-	-	-	13,500.00	-	13,500.00	-	-	-	100.00%	100.00%	PROYECTO	1	1	1	0	3.2.1	01	
06, DESARROLLO AGROPECUARIO	01, FRESNILLO	SEDAGRO	ADMINISTRACIÓN DIRECTA	FOMENTO A LA PRODUCCIÓN Y PRODUCTIVIDAD	MICROEMPRESA	ATENCIÓN AL MIGRANTE Y SU FAMILIA	FRESNILLO	EL REFUGIO DE SANTA ROSA	1301011	PLA-AP/0376/11 - PLA-AM/1915/11	ENE-2011	DIC-2011	15,000.00	-	15,000.00	-	-	-	15,000.00	-	15,000.00	-	-	-	100.00%	100.00%	PROYECTO	1	1	1	0	3.2.1	01	
06, DESARROLLO AGROPECUARIO	01, FRESNILLO	SEDAGRO	ADMINISTRACIÓN DIRECTA	FOMENTO A LA PRODUCCIÓN Y PRODUCTIVIDAD	MICROEMPRESA	ATENCIÓN AL MIGRANTE Y SU FAMILIA	FRESNILLO	BUENAVISTA DE TRUJILLO	1301011	PLA-AP/0376/11 - PLA-AM/1915/11	ENE-2011	DIC-2011	90,000.00	-	90,000.00	-	-	-	90,000.00	-	90,000.00	-	-	-	100.00%	100.00%	PROYECTO	1	1	1	0	3.2.1	01	
06, DESARROLLO AGROPECUARIO	01, FRESNILLO	SEDAGRO	ADMINISTRACIÓN DIRECTA	FOMENTO A LA PRODUCCIÓN Y PRODUCTIVIDAD	MICROEMPRESA	ATENCIÓN AL MIGRANTE Y SU FAMILIA	FRESNILLO	VICENTE GUERRERO	1301011	PLA-AP/0376/11 - PLA-AM/1915/11	ENE-2011	DIC-2011	27,500.00	-	27,500.00	-	-	-	27,500.00	-	27,500.00	-	-	-	100.00%	100.00%	PROYECTO	1	1	0	1	3.2.1	01	
06, DESARROLLO AGROPECUARIO	10, OJOCALIENTE	SEDAGRO	ADMINISTRACIÓN DIRECTA	FOMENTO A LA PRODUCCIÓN Y PRODUCTIVIDAD	MICROEMPRESA	ATENCIÓN AL MIGRANTE Y SU FAMILIA	GENARO CODINA	PERALES	1301011	PLA-AP/0376/11 - PLA-AM/1915/11	ENE-2011	DIC-2011	7,000.00	-	7,000.00	-	-	-	7,000.00	-	7,000.00	-	-	-	100.00%	100.00%	PROYECTO	1	1	1	0	3.2.1	01	
06, DESARROLLO AGROPECUARIO	01, FRESNILLO	SEDAGRO	ADMINISTRACIÓN DIRECTA	FOMENTO A LA PRODUCCIÓN Y PRODUCTIVIDAD	MICROEMPRESA	ATENCIÓN AL MIGRANTE Y SU FAMILIA	FRESNILLO	FCO I MADERO	1301011	PLA-AP/0376/11 - PLA-AM/1915/11	ENE-2011	DIC-2011	50,000.00	-	50,000.00	-	-	-	50,000.00	-	50,000.00	-	-	-	100.00%	100.00%	PROYECTO	1	1	1	0	3.2.1	01	
06, DESARROLLO AGROPECUARIO	01, FRESNILLO	SEDAGRO	ADMINISTRACIÓN DIRECTA	FOMENTO A LA PRODUCCIÓN Y PRODUCTIVIDAD	MICROEMPRESA	ATENCIÓN AL MIGRANTE Y SU FAMILIA	VALPARAÍSO	LOBATOS	1301011	PLA-AP/0376/11 - PLA-AM/1915/11	ENE-2011	DIC-2011	47,000.00	-	47,000.00	-	-	-	47,000.00	-	47,000.00	-	-	-	100.00%	100.00%	PROYECTO	1	1	1	0	3.2.1	01	
06, DESARROLLO AGROPECUARIO	05, TLALTENANGO	SEDAGRO	ADMINISTRACIÓN DIRECTA	FOMENTO A LA PRODUCCIÓN Y PRODUCTIVIDAD	MICROEMPRESA	ATENCIÓN AL MIGRANTE Y SU FAMILIA	MOMAX	MOMAX	1301011	PLA-AP/0376/11 - PLA-AM/1915/11	ENE-2011	DIC-2011	37,500.00	-	37,500.00	-	-	-	37,500.00	-	37,500.00	-	-	-	100.00%	100.00%	PROYECTO	1	1	1	0	3.2.1	01	
06, DESARROLLO AGROPECUARIO	01, FRESNILLO	SEDAGRO	ADMINISTRACIÓN DIRECTA	FOMENTO A LA PRODUCCIÓN Y PRODUCTIVIDAD	MICROEMPRESA	ATENCIÓN AL MIGRANTE Y SU FAMILIA	FRESNILLO	ESPÍRITU SANTO	1301011	PLA-AP/0376/11 - PLA-AM/1915/11	ENE-2011	DIC-2011	30,000.00	-	30,000.00	-	-	-	30,000.00	-	30,000.00	-	-	-	100.00%	100.00%	PROYECTO	1	1	0	1	3.2.1	01	
06, DESARROLLO AGROPECUARIO	10, OJOCALIENTE	SEDAGRO	ADMINISTRACIÓN DIRECTA	FOMENTO A LA PRODUCCIÓN Y PRODUCTIVIDAD	MICROEMPRESA	ATENCIÓN AL MIGRANTE Y SU FAMILIA	GENERAL PÁNFILO NATERA	SAN JOSÉ DEL SALADILLO	1301011	PLA-AP/0376/11 - PLA-AM/1915/11	ENE-2011	DIC-2011	150,000.00	-	150,000.00	-	-	-	150,000.00	-	150,000.00	-	-	-	100.00%	100.00%	PROYECTO	1	1	0	1	3.2.1	01	
06, DESARROLLO AGROPECUARIO	01, FRESNILLO	SEDAGRO	ADMINISTRACIÓN DIRECTA	FOMENTO A LA PRODUCCIÓN Y PRODUCTIVIDAD	MICROEMPRESA	ATENCIÓN AL MIGRANTE Y SU FAMILIA	FRESNILLO	SAN JERÓNIMO	1301011	PLA-AP/0376/11 - PLA-AM/1915/11	ENE-2011	DIC-2011	150,000.00	-	150,000.00	-	-	-	150,000.00	-	150,000.00	-	-	-	100.00%	100.00%	PROYECTO	1	1	1	0	3.2.1	01	
06, DESARROLLO AGROPECUARIO	01, FRESNILLO	SEDAGRO	ADMINISTRACIÓN DIRECTA	FOMENTO A LA PRODUCCIÓN Y PRODUCTIVIDAD	MICROEMPRESA	ATENCIÓN AL MIGRANTE Y SU FAMILIA	FRESNILLO	SANTA TERESA DE ALVARADO EL REFUGIO	1301011	PLA-AP/0376/11 - PLA-AM/1915/11	ENE-2011	DIC-2011	90,000.00	-	90,000.00	-	-	-	90,000.00	-	90,000.00	-	-	-	100.00%	100.00%	PROYECTO	1	1	1	0	3.2.1	01	
06, DESARROLLO AGROPECUARIO	05, TLALTENANGO	SEDAGRO	ADMINISTRACIÓN DIRECTA	FOMENTO A LA PRODUCCIÓN Y PRODUCTIVIDAD	MICROEMPRESA	ATENCIÓN AL MIGRANTE Y SU FAMILIA	TEPECHITLÁN	TEPECHITLAN	1301011	PLA-AP/0376/11 - PLA-AM/1915/11	ENE-2011	DIC-2011	50,000.00	-	50,000.00	-	-	-	50,000.00	-	50,000.00	-	-	-	100.00%	100.00%	PROYECTO	1	1	1	0	3.2.1	01	
06, DESARROLLO AGROPECUARIO	03, SOMBRERETE	SEDAGRO	ADMINISTRACIÓN DIRECTA	FOMENTO A LA PRODUCCIÓN Y PRODUCTIVIDAD	MICROEMPRESA	ATENCIÓN AL MIGRANTE Y SU FAMILIA	SAÍN ALTO	SAÍN ALTO	1301011	PLA-AP/0376/11 - PLA-AM/1915/11	ENE-2011	DIC-2011	50,000.00	-	50,000.00	-	-	-	50,000.00	-	50,000.00	-	-	-	100.00%	100.00%	PROYECTO	1	1	1	0	3.2.1	01	
06, DESARROLLO AGROPECUARIO	01, FRESNILLO	SEDAGRO	ADMINISTRACIÓN DIRECTA	FOMENTO A LA PRODUCCIÓN Y PRODUCTIVIDAD	MICROEMPRESA	ATENCIÓN AL MIGRANTE Y SU FAMILIA	FRESNILLO	ESPÍRITU SANTO	1301011	PLA-AP/0376/11 - PLA-AM/1915/11	ENE-2011	DIC-2011	27,500.00	-	27,500.00	-	-	-	27,500.00	-	27,500.00	-	-	-	100.00%	100.00%	PROYECTO	1	1	1	0	3.2.1	01	
06, DESARROLLO AGROPECUARIO	01, FRESNILLO	SEDAGRO	ADMINISTRACIÓN DIRECTA	FOMENTO A LA PRODUCCIÓN Y PRODUCTIVIDAD	MICROEMPRESA	ATENCIÓN AL MIGRANTE Y SU FAMILIA	FRESNILLO	FRESNILLO	1301011	PLA-AP/0376/11 - PLA-AM/1915/11	ENE-2011	DIC-2011	90,000.00	-	90,000.00	-	-	-	90,000.00	-	90,000.00	-	-	-	100.00%	100.00%	PROYECTO	1	1	1	0	3.2.1	01	
06, DESARROLLO AGROPECUARIO	01, FRESNILLO	SEDAGRO	ADMINISTRACIÓN DIRECTA	FOMENTO A LA PRODUCCIÓN Y PRODUCTIVIDAD	MICROEMPRESA	ATENCIÓN AL MIGRANTE Y SU FAMILIA	FRESNILLO	ESPÍRITU SANTO	1301011	PLA-AP/0376/11 - PLA-AM/1915/11	ENE-2011	DIC-2011	30,000.00	-	30,000.00	-	-	-	30,000.00	-	30,000.00	-	-	-	100.00%	100.00%	PROYECTO	1	1	1	0	3.2.1	01	
06, DESARROLLO AGROPECUARIO	03, SOMBRERETE	SEDAGRO	ADMINISTRACIÓN DIRECTA	FOMENTO A LA PRODUCCIÓN Y PRODUCTIVIDAD	MICROEMPRESA	ATENCIÓN AL MIGRANTE Y SU FAMILIA	SOMBRERETE	SAN ANTONIO DEL CERRITO	1301011	PLA-AP/0376/11 - PLA-AM/1915/11	ENE-2011	DIC-2011	13,000.00	-	13,000.00	-	-	-	13,000.00	-	13,000.00	-	-	-	100.00%	100.00%	PROYECTO	1	1	1	0	3.2.1	01	
06, DESARROLLO AGROPECUARIO	01, FRESNILLO	SEDAGRO	ADMINISTRACIÓN DIRECTA	FOMENTO A LA PRODUCCIÓN Y PRODUCTIVIDAD	MICROEMPRESA	ATENCIÓN AL MIGRANTE Y SU FAMILIA	FRESNILLO	SAN JERÓNIMO	1301011	PLA-AP/0376/11 - PLA-AM/1915/11	ENE-2011	DIC-2011	90,000.00	-	90,000.00	-	-	-	90,000.00	-	90,000.00	-	-	-	100.00%	100.00%	PROYECTO	1	1	1	0	3.2.1	01	
06, DESARROLLO AGROPECUARIO	01, FRESNILLO	SEDAGRO	ADMINISTRACIÓN DIRECTA	FOMENTO A LA PRODUCCIÓN Y PRODUCTIVIDAD	MICROEMPRESA	ATENCIÓN AL MIGRANTE Y SU FAMILIA	FRESNILLO	TRUJILLO	1301011	PLA-AP/0376/11 - PLA-AM/1915/11	ENE-2011	DIC-2011	90,000.00	-	90,000.00	-	-	-	90,000.00	-	90,000.00	-	-	-	100.00%	100.00%	PROYECTO	1	1	1	0	3.2.1	01	

ANEXO TÉCNICO

GOBIERNO DEL ESTADO 2010-2016 | ZACATECAS CONTIGO EN MOVIMIENTO

SECRETARÍA DE PLANEACIÓN Y DESARROLLO REGIONAL
COMITÉ DE PLANEACIÓN PARA EL DESARROLLO DEL ESTADO DE ZACATECAS
SEGUNDO INFORME DE GOBIERNO
ANEXO TÉCNICO
CIERRE DE EJERCICIO 2011
RESUMEN POR SECTOR

COPLADEZ

CEP2011

SECTOR	REGIÓN	DEPENDENCIA	FONDO O MODALIDAD DE INVERSIÓN	PROGRAMA	SUBPROGRAMA	DESCRIPCIÓN DE LA OBRA O ACCIÓN	MUNICIPIO	LOCALIDAD	NÚMERO DE OBRA O ACCION	NUMERO DE OFICIO DE APROBACIÓN	FECHA DE:		ESTRUCTURA FINANCIERA 2011 (PESOS) APROBADA						ESTRUCTURA FINANCIERA 2011 (PESOS) EJERCIDA						AVANCE %		METAS TOTALES			BENEFICIARIOS		PED	NUMERO DEL PROYECTO	OBSERVACIONES
											INICIO MMM/AAAA	TERMINO MMM/AAAA	TOTAL	FEDERAL	ESTATAL	MUNICIPAL	PARTICIP.	OTROS	TOTAL	FEDERAL	ESTATAL	MUNICIPAL	PARTICIP.	OTROS	FINANCIERO	FÍSICO	UNIDAD DE MEDIDA	PROGRAMADAS	ALCANZADAS	HOMBRES	MUJERES	EJE/ LÍNEA ESTRATÉGICA ESTRATEGIA		
06, DESARROLLO AGROPECUARIO	02, RÍO GRANDE	SEDAGRO	ADMINISTRACIÓN DIRECTA	FOMENTO A LA PRODUCCIÓN Y PRODUCTIVIDAD	MICROEMPRESA	ATENCIÓN AL MIGRANTE Y SU FAMILIA	RÍO GRANDE	COL. E. ZAPATA	1301011	PLA-AP/0376/11 - PLA-AM/1915/11	ENE-2011	DIC-2011	150,000.00	-	150,000.00	-	-	-	150,000.00	-	150,000.00	-	-	-	100.00%	100.00%	PROYECTO	1	1	1	0	3.2.1	01	
06, DESARROLLO AGROPECUARIO	02, RÍO GRANDE	SEDAGRO	ADMINISTRACIÓN DIRECTA	FOMENTO A LA PRODUCCIÓN Y PRODUCTIVIDAD	MICROEMPRESA	ATENCIÓN AL MIGRANTE Y SU FAMILIA	CAÑITAS DE FELIPE PESCADOR	CAÑITAS DE FELIPE PESCADOR	1301011	PLA-AP/0376/11 - PLA-AM/1915/11	ENE-2011	DIC-2011	50,000.00	-	50,000.00	-	-	-	50,000.00	-	50,000.00	-	-	-	100.00%	100.00%	PROYECTO	1	1	0	1	3.2.1	01	
06, DESARROLLO AGROPECUARIO	05, TLALTENANGO	SEDAGRO	ADMINISTRACIÓN DIRECTA	FOMENTO A LA PRODUCCIÓN Y PRODUCTIVIDAD	MICROEMPRESA	ATENCIÓN AL MIGRANTE Y SU FAMILIA	TEPECHITLÁN	TEPECHITLAN	1301011	PLA-AP/0376/11 - PLA-AM/1915/11	ENE-2011	DIC-2011	90,000.00	-	90,000.00	-	-	-	90,000.00	-	90,000.00	-	-	-	100.00%	100.00%	PROYECTO	1	1	1	0	3.2.1	01	
06, DESARROLLO AGROPECUARIO	01, FRESNILLO	SEDAGRO	ADMINISTRACIÓN DIRECTA	FOMENTO A LA PRODUCCIÓN Y PRODUCTIVIDAD	MICROEMPRESA	ATENCIÓN AL MIGRANTE Y SU FAMILIA	FRESNILLO	PROV. DE ABREGO	1301011	PLA-AP/0376/11 - PLA-AM/1915/11	ENE-2011	DIC-2011	42,950.00	-	42,950.00	-	-	-	42,950.00	-	42,950.00	-	-	-	100.00%	100.00%	PROYECTO	1	1	1	0	3.2.1	01	
06, DESARROLLO AGROPECUARIO	03, SOMBRERETE	SEDAGRO	ADMINISTRACIÓN DIRECTA	FOMENTO A LA PRODUCCIÓN Y PRODUCTIVIDAD	MICROEMPRESA	ATENCIÓN AL MIGRANTE Y SU FAMILIA	SOMBRERETE	ALFREDO V BONFIL	1301011	PLA-AP/0376/11 - PLA-AM/1915/11	ENE-2011	DIC-2011	150,000.00	-	150,000.00	-	-	-	150,000.00	-	150,000.00	-	-	-	100.00%	100.00%	PROYECTO	1	1	1	0	3.2.1	01	
06, DESARROLLO AGROPECUARIO	12, COBERTURA ESTATAL	SEDAGRO	ADMINISTRACIÓN DIRECTA	MUJERES	PROYECTOS PRODUCTIVOS	OPORTUNIDADES DE LA MUJER RURAL	COBERTURA ESTATAL	VARIAS	1304012	PLA-AP/0380/2011	FEB-2011	DIC-2011	504,419.92	-	504,419.92	-	-	-	504,419.92	-	504,419.92	-	-	-	100.00%	100.00%	PROYECTO	25	25	0	75	3.2.1	04	PROYECTOS DE CAFETERÍA, TALLER DE COSTURA, MOBILIARIO PARA EVENTOS, TEJIDOS Y BORDADOS, ROSTICERÍAS, DIAGNÓSTICOS, PLANES DE NEGOCIOS, ESTUDIOS DE MERCADO, VAQUILLAS PARA PRODUCCIÓN DE QUESOS
06, DESARROLLO AGROPECUARIO	12, COBERTURA ESTATAL	SEDAGRO	ADMINISTRACIÓN DIRECTA	MUJERES	PROYECTOS PRODUCTIVOS	OPORTUNIDADES DE LA MUJER RURAL	COBERTURA ESTATAL	VARIAS	1304012	PLA-AP/0380/2011	FEB-2011	DIC-2011	17,669.72	-	17,669.72	-	-	-	17,669.72	-	17,669.72	-	-	-	100.00%	100.00%	TALLER	2	2	0	20	3.2.1	04	PAGO DE HONORARIOS PROFESIONALES POR IMPARTICIÓN DE TALLER DE CAPACITACIÓN, DENTRO DEL PROGRAMA DE OPORTUNIDADES PARA LA MUJER 2011
06, DESARROLLO AGROPECUARIO	12, COBERTURA ESTATAL	SEDAGRO	ADMINISTRACIÓN DIRECTA	MUJERES	PROYECTOS PRODUCTIVOS	OPORTUNIDADES DE LA MUJER RURAL	COBERTURA ESTATAL	VARIAS	1304012	PLA-AP/0380/2011	FEB-2011	DIC-2011	19,053.01	-	19,053.01	-	-	-	19,053.01	-	19,053.01	-	-	-	100.00%	100.00%	TELEFONÍA	5	5	5	0	3.2.1	04	SERVICIO TELEFÓNICO
06, DESARROLLO AGROPECUARIO	12, COBERTURA ESTATAL	SEDAGRO	ADMINISTRACIÓN DIRECTA	MUJERES	PROYECTOS PRODUCTIVOS	OPORTUNIDADES DE LA MUJER RURAL	COBERTURA ESTATAL	VARIAS	1304012	PLA-AP/0380/2011	FEB-2011	DIC-2011	433,241.50	-	433,241.50	-	-	-	433,241.50	-	433,241.50	-	-	-	100.00%	100.00%	TÉCNICO	8	8	0	8	3.2.1	04	HONORARIOS PROFESIONALES
06, DESARROLLO AGROPECUARIO	12, COBERTURA ESTATAL	SEDAGRO	ADMINISTRACIÓN DIRECTA	MUJERES	PROYECTOS PRODUCTIVOS	OPORTUNIDADES DE LA MUJER RURAL	COBERTURA ESTATAL	VARIAS	1304012	PLA-AP/0380/2011	FEB-2011	DIC-2011	18,328.00	-	18,328.00	-	-	-	18,328.00	-	18,328.00	-	-	-	100.00%	100.00%	EVENTO	5	5	20	100	3.2.1	04	ALIMENTOS PARA EVENTOS DE CAPACITACIÓN
06, DESARROLLO AGROPECUARIO	12, COBERTURA ESTATAL	SEDAGRO	ADMINISTRACIÓN DIRECTA	MUJERES	PROYECTOS PRODUCTIVOS	OPORTUNIDADES DE LA MUJER RURAL	COBERTURA ESTATAL	VARIAS	1304012	PLA-AP/0380/2011	FEB-2011	DIC-2011	88,220.00	-	88,220.00	-	-	-	88,220.00	-	88,220.00	-	-	-	100.00%	100.00%	PROYECTO	5	5	5	20	3.2.1	04	ELABORACIÓN DE PROYECTOS DE HORTALIZAS, INVERNADEROS, PRODUCCIÓN DE QUESOS,
06, DESARROLLO AGROPECUARIO	12, COBERTURA ESTATAL	SEDAGRO	ADMINISTRACIÓN DIRECTA	MUJERES	PROYECTOS PRODUCTIVOS	OPORTUNIDADES DE LA MUJER RURAL	COBERTURA ESTATAL	VARIAS	1304012	PLA-AP/0380/2011	FEB-2011	DIC-2011	13,000.00	-	13,000.00	-	-	-	13,000.00	-	13,000.00	-	-	-	100.00%	100.00%	LITRO	1382	1,382	2	5	3.2.1	04	COMBUSTIBLE PARA OPERACIÓN DEL PROGRAMA
06, DESARROLLO AGROPECUARIO	12, COBERTURA ESTATAL	SEDAGRO	ADMINISTRACIÓN DIRECTA	MUJERES	PROYECTOS PRODUCTIVOS	OPORTUNIDADES DE LA MUJER RURAL	COBERTURA ESTATAL	VARIAS	1304012	PLA-AP/0380/2011	FEB-2011	DIC-2011	7,457.98	-	7,457.98	-	-	-	7,457.98	-	7,457.98	-	-	-	100.00%	100.00%	KIT	1	1	1	0	3.2.1	04	MANTENIMIENTO DE VEHÍCULO
06, DESARROLLO AGROPECUARIO	12, COBERTURA ESTATAL	SEDAGRO	ADMINISTRACIÓN DIRECTA	MUJERES	PROYECTOS PRODUCTIVOS	OPORTUNIDADES DE LA MUJER RURAL	COBERTURA ESTATAL	VARIAS	1304012	PLA-AP/0380/2011	FEB-2011	DIC-2011	80,239.02	-	80,239.02	-	-	-	80,239.02	-	80,239.02	-	-	-	100.00%	100.00%	KIT	20	20	1	8	3.2.1	04	PAPELERÍA PARA OPERACIÓN DEL PROGRAMA
06, DESARROLLO AGROPECUARIO	12, COBERTURA ESTATAL	SEDAGRO	ADMINISTRACIÓN DIRECTA	MUJERES	PROYECTOS PRODUCTIVOS	OPORTUNIDADES DE LA MUJER RURAL	COBERTURA ESTATAL	VARIAS	1304012	PLA-AP/0380/2011	FEB-2011	DIC-2011	3,600.00	-	3,600.00	-	-	-	3,600.00	-	3,600.00	-	-	-	100.00%	100.00%	CÓDIGO	2	2	1	1	3.2.1	04	PAGO DE CÓDIGO DE BARRAS 2 EMPRESARI(OS)AS
06, DESARROLLO AGROPECUARIO	12, COBERTURA ESTATAL	SEDAGRO	ADMINISTRACIÓN DIRECTA	MUJERES	PROYECTOS PRODUCTIVOS	OPORTUNIDADES DE LA MUJER RURAL	COBERTURA ESTATAL	VARIAS	1304012	PLA-AP/0380/2011	FEB-2011	DIC-2011	63,900.00	-	63,900.00	-	-	-	63,900.00	-	63,900.00	-	-	-	100.00%	100.00%	TALLER	6	6	15	100	3.2.1	04	TALLERES DE CONTABILIDAD FISCAL, PLANES DE NEGOCIO, ELABORACIÓN DE PROYECTOS, PLANEACIÓN ESTRATÉGICA, MUJERES EMPRESARIAS
06, DESARROLLO AGROPECUARIO	12, COBERTURA ESTATAL	SEDAGRO	ADMINISTRACIÓN DIRECTA	MUJERES	PROYECTOS PRODUCTIVOS	OPORTUNIDADES DE LA MUJER RURAL	COBERTURA ESTATAL	VARIAS	1304012	PLA-AP/0380/2011	FEB-2011	DIC-2011	870.00	-	870.00	-	-	-	870.00	-	870.00	-	-	-	100.00%	100.00%	LONA	1	1	0	15	3.2.1	04	PAGO DE STAND DE MUJERES PARTICIPANTES EN EXPO. AGROINDUSTRIAL
06, DESARROLLO AGROPECUARIO	12, COBERTURA ESTATAL	SEDAGRO	ADMINISTRACIÓN DIRECTA	MUJERES	PROYECTOS PRODUCTIVOS	OPORTUNIDADES DE LA MUJER RURAL	COBERTURA ESTATAL	VARIAS	1304012	PLA-AM/1872/11	FEB-2011	DIC-2011	75,000.00	-	75,000.00	-	-	-	75,000.00	-	75,000.00	-	-	-	100.00%	100.00%	PROYECTO	7	7	0	14	3.2.1	04	PROYECTOS PARA ELABORACIÓN DE QUESOS, COCINA ECONÓMICA, APICULTURA
06, DESARROLLO AGROPECUARIO	12, COBERTURA ESTATAL	SEDAGRO	ADMINISTRACIÓN DIRECTA	MUJERES	PROYECTOS PRODUCTIVOS	OPORTUNIDADES DE LA MUJER RURAL	COBERTURA ESTATAL	VARIAS	1304012	PLA-AM/1872/11	FEB-2011	DIC-2011	60,000.00	-	60,000.00	-	-	-	60,000.00	-	60,000.00	-	-	-	100.00%	100.00%	DIAGNÓSTICO	10	10	0	20	3.2.1	04	DIAGNÓSTICOS DE EMPRESAS RURALES
06, DESARROLLO AGROPECUARIO	12, COBERTURA ESTATAL	SEDAGRO	ADMINISTRACIÓN DIRECTA	MUJERES	PROYECTOS PRODUCTIVOS	OPORTUNIDADES DE LA MUJER RURAL	COBERTURA ESTATAL	VARIAS	1304012	PLA-AM/1872/11	FEB-2011	DIC-2011	60,000.00	-	60,000.00	-	-	-	60,000.00	-	60,000.00	-	-	-	100.00%	100.00%	KIT	8	8	1	8	3.2.1	04	PAPELERÍA, TÓNER, ROLLO PLOTTER, DISCO DURO, LAP TOP, CÁMARA Y GRABADORA
										TOTAL:			**214,703,591.18**	**103,866,514.47**	**110,837,076.71**	-	-	-	**213,773,070.09**	**103,635,514.47**	**110,137,555.62**	-	-	-									

ANEXO TÉCNICO

GOBIERNO DEL ESTADO 2010-2016 | ZACATECAS CONTIGO EN MOVIMIENTO

SECRETARÍA DE PLANEACIÓN Y DESARROLLO REGIONAL
COMITÉ DE PLANEACIÓN PARA EL DESARROLLO DEL ESTADO DE ZACATECAS
SEGUNDO INFORME DE GOBIERNO
ANEXO TÉCNICO
CIERRE DE EJERCICIO 2011
RESUMEN POR SECTOR

COPLADEZ

CEP2011

SECTOR	REGIÓN	DEPENDENCIA	FONDO O MODALIDAD DE INVERSIÓN	PROGRAMA	SUBPROGRAMA	DESCRIPCIÓN DE LA OBRA O ACCIÓN	MUNICIPIO	LOCALIDAD	FECHA DE:		ESTRUCTURA FINANCIERA 2011 (PESOS) APROBADA						ESTRUCTURA FINANCIERA 2011 (PESOS) EJERCIDA						AVANCE %		METAS TOTALES			BENEFICIARIOS		PED	NUMERO DEL PROYECTO	OBSERVACIONES
									INICIO MMM/AAAA	TERMINO MMM/AAAA	TOTAL	FEDERAL	ESTATAL	MUNICIPAL	PARTICIP.	OTROS	TOTAL	FEDERAL	ESTATAL	MUNICIPAL	PARTICIP.	OTROS	FINANCIERO	FÍSICO	UNIDAD DE MEDIDA	PROGRAMADAS	ALCANZADAS	HOMBRES	MUJERES	EJE/ LÍNEA ESTRATÉGICA/ ESTRATEGIA		
07, DESARROLLO URBANO, OBRA PUBLICA Y VIVIENDA	12, COBERTURA ESTATAL	CEAPA	PEO - ESTATAL	DEFINICIÓN Y CONDUCCIÓN DE LA PLANEACIÓN DEL DESARROLLO REGIONAL	SERVICIOS	ACTIVIDADES DE ATENCIÓN SOCIAL Y SUPERVISIÓN TÉCNICA PARA EL SEGUIMIENTO Y CONSERVACIÓN DE LA INFRAESTRUCTURA HIDRÁULICA	COBERTURA ESTATAL	VARIAS	MAR-2011	DIC-2011	8,000,000.00	-	8,000,000.00	-	-	-	6,602,510.15	-	6,602,510.15	-	-	-	82.53%	100.00%	SUELDO	50	50	659333	708359	4.5.1	03	OFICIO DE APROBACIÓN PLA-AP/0159/11 POR 8,000,000 CANCELACIÓN PLA-CA/2507/11 POR $1,397,489
07, DESARROLLO URBANO, OBRA PUBLICA Y VIVIENDA	12, COBERTURA ESTATAL	CEAPA	PEO - ESTATAL	DEFINICIÓN Y CONDUCCIÓN DE LA PLANEACIÓN DEL DESARROLLO REGIONAL	ADMINISTRACIÓN	REALIZACIÓN DE EVENTOS CONMEMORATIVOS AL AGUA 2011	COBERTURA ESTATAL	VARIAS	MAR-2011	DIC-2011	1,000,000.00	-	1,000,000.00	-	-	-	655,177.52	-	655,177.52	-	-	-	65.52%	100.00%	EVENTO	3	3	659333	708359	4.5.1	03	OFICIO DE APROBACIÓN PLA-AP/0200/11 POR 1,000,000 CANCELACIÓN PLA-CA/2506/11 POR $344,822
07, DESARROLLO URBANO, OBRA PUBLICA Y VIVIENDA	12, COBERTURA ESTATAL	CEAPA	PEO - ESTATAL	DEFINICIÓN Y CONDUCCIÓN DE LA PLANEACIÓN DEL DESARROLLO REGIONAL	ADMINISTRACIÓN	GASTOS GENERADOS POR PUBLICACIÓN DE CONVOCATORIAS DE LOS PROGRAMAS FEDERALES Y ESTATALES	COBERTURA ESTATAL	VARIAS	MAR-2011	DIC-2011	800,001.00	-	800,001.00	-	-	-	261,114.48	-	261,114.48	-	-	-	32.64%	100.00%	PUBLICACIÓN	4	4	659333	708359	4.5.1	03	CANCELACIÓN PARCIAL POR $538,887
07, DESARROLLO URBANO, OBRA PUBLICA Y VIVIENDA	12, COBERTURA ESTATAL	CEAPA	PEO - ESTATAL	DEFINICIÓN Y CONDUCCIÓN DE LA PLANEACIÓN DEL DESARROLLO REGIONAL	SERVICIOS	APORTACIÓN A FIDEICOMISOS Y ASOCIACIONES DE ESTUDIOS, PROYECTOS Y SISTEMAS INTEGRALES EN MATERIA HÍDRICA, EN DIVERSAS REGIONES DEL ESTADO Y GENERACIÓN DE ANÁLISIS SOCIOECONÓMICOS Y COSTOS BENEFICIOS	COBERTURA ESTATAL	VARIAS	MAR-2011	DIC-2011	1,213,972.00	-	1,213,972.00	-	-	-	635,000.00	-	635,000.00	-	-	-	52.31%	100.00%	PAGOS	4	4	659333	708359	4.5.1	03	CANCELACIÓN PARCIAL POR $578,972
07, DESARROLLO URBANO, OBRA PUBLICA Y VIVIENDA	08, ZACATECAS	CEAPA	APAZU - PEO	AGUA POTABLE	REHABILITACIÓN DE SISTEMA	AUTOMATIZACIÓN E INTERCONEXIÓN DE LA LÍNEA DE CONDUCCIÓN DE BASE 4 A BASE 5	MORELOS	HACIENDA NUEVA	MAR-2011	DIC-2011	135,976.00	135,976.00	-	-	-	-	135,976.00	135,976.00	-	-	-	-	100.00%	100.00%	SISTEMA	1	1	1617	1623	4.5.1	03	
07, DESARROLLO URBANO, OBRA PUBLICA Y VIVIENDA	04, PINOS	CEAPA	PROSSAPYS - FAFEF	AGUA POTABLE	PERFORACIÓN DE POZO PROFUNDO	RELOCALIZACIÓN DE POZO PARA ABASTECIMIENTO DE AGUA A 300 MTS.	VILLA HIDALGO	SALITRE	MAR-2011	DIC-2011	1,336,624.00	935,637.00	200,494.00	200,493.00	-	-	1,080,923.11	756,646.19	162,138.46	162,138.46	-	-	80.87%	100.00%	POZO	1	1	360	362	4.5.1	03	CANCELACIÓN PARCIAL POR $255,701
07, DESARROLLO URBANO, OBRA PUBLICA Y VIVIENDA	04, PINOS	CEAPA	PROSSAPYS - FAFEF	AGUA POTABLE	AMPLIACIÓN DE SISTEMA	AMPLIACIÓN DEL SISTEMA DE AGUA POTABLE Y PLANTA POTABILIZADORA	PINOS	SANTA ELENA	MAR-2011	DIC-2011	5,553,931.00	3,110,200.00	1,221,866.00	1,221,865.00	-	-	4,978,450.48	2,787,932.26	1,095,259.11	1,095,259.11	-	-	89.64%	100.00%	M.L.	12854	12854	664	756	4.5.1	03	CANCELACIÓN PARCIAL POR $575,481
07, DESARROLLO URBANO, OBRA PUBLICA Y VIVIENDA	06, JEREZ	CEAPA	PROSSAPYS - FAFEF	AGUA POTABLE	REHABILITACIÓN DE SISTEMA	REHABILITACIÓN DEL SISTEMA DE AGUA POTABLE	MONTE ESCOBEDO	LAGUNA GRANDE - COL. POTRERO NUEVO	MAR-2011	DIC-2011	1,766,946.00	618,431.00	574,259.00	574,256.00	-	-	2,086,895.16	689,557.89	851,876.46	545,460.81	-	-	118.11%	100.00%	M.L.	6873	6873	544	562	4.5.1	03	OFICIO DE APROBACIÓN PLA-AP/0289/11 POR 1,766,946 CANCELACIÓN PLA-CA/2507/11 POR $30,300, OFICIO DE AMPLIACIÓN PLA-AM/1724/11 POR 854,095 Y UNO DE CANCELACIÓN PLA-CA/2612/11 503,842
07, DESARROLLO URBANO, OBRA PUBLICA Y VIVIENDA	12, COBERTURA ESTATAL	CEAPA	PROSAPYS - ESTATAL	DEFINICIÓN Y CONDUCCIÓN DE LA PLANEACIÓN DEL DESARROLLO REGIONAL	ADQUISICIONES	DESARROLLO INSTITUCIONAL	COBERTURA ESTATAL	VARIAS	MAR-2011	DIC-2011	3,234,072.00	869,473.00	2,364,599.00	-	-	-	2,463,623.63	808,200.29	1,655,423.34	-	-	-	76.18%	100.00%	LOTE	1	1	100	100	4.5.1	03	CANCELACIÓN PARCIAL POR $771,448
07, DESARROLLO URBANO, OBRA PUBLICA Y VIVIENDA	05, TLALTENANGO	CEAPA	APAZU - FONREGION	AGUA POTABLE	REHABILITACIÓN DE SISTEMA	MEJORAMIENTO DEL SISTEMA DE AGUA POTABLE CONSISTENTE EN LA REHABILITACIÓN DE LA CAPTACIÓN NORIA DE LAS HUERTAS CONSTRUCCIÓN DE LA LÍNEA DE CONDUCCIÓN AL TANQUE REGULADOR EXISTENTE Y REHABILITACIÓN Y SECTORIZACIÓN EN LA RED DE DISTRIBUCIÓN ZONA CENTRO	TEÚL DE GONZÁLEZ ORTEGA	TEÚL DE GONZÁLEZ ORTEGA	MAR-2011	DIC-2011	3,821,236.00	2,419,825.00	700,706.00	700,705.00	-	-	4,106,562.19	2,542,104.66	940,001.29	624,456.24	-	-	107.47%	100.00%	M.L.	3879	3879	1269	1904	4.5.1	03	OFICIO DE APROBACIÓN PLA-AP/0271/11 POR 3,821,236 CANCELACIÓN PLA-CA/1718/11 POR $82,005, OFICIO DE AMPLIACIÓN PLA-AM/1719/11 POR 392,132
07, DESARROLLO URBANO, OBRA PUBLICA Y VIVIENDA	09, JUCHIPILA	CEAPA	APAZU - FONREGION	AGUA POTABLE	REHABILITACIÓN DE SISTEMA	MEJORAMIENTO DEL SISTEMA DE AGUA POTABLE CONSISTENTE EN LÍNEA DE CONDUCCIÓN LA A MEZQUITERA LÍNEA DE ALIMENTACIÓN TISCAREÑO Y REHABILITACIÓN DE LA RED DE DISTRIBUCIÓN DE LA CABECERA MUNICIPAL	JALPA	JALPA	MAR-2011	DIC-2011	3,114,795.00	1,557,397.00	778,700.00	778,698.00	-	-	2,976,931.88	1,488,465.95	744,232.95	744,232.98	-	-	95.57%	100.00%	M.L.	4808	4808	6645	7371	4.5.1	03	CANCELACIÓN PARCIAL POR $137,863
07, DESARROLLO URBANO, OBRA PUBLICA Y VIVIENDA	01, FRESNILLO	CEAPA	APAZU - FONREGION	AGUA POTABLE	REHABILITACIÓN DE SISTEMA	MEJORAMIENTO DEL SISTEMA DE AGUA POTABLE EN EL SECTOR SUROESTE DE LA CABECERA MUNICIPAL CONSISTENTE EN LA REHABILITACIÓN DE LA RED DE DISTRIBUCIÓN ZONA CENTRO	VILLA DE COS	VILLA DE COS	MAR-2011	DIC-2011	12,650,591.00	6,957,825.00	2,846,383.00	2,846,383.00	-	-	12,356,783.07	6,796,230.68	5,560,552.39	-	-	-	97.68%	100.00%	M.L.	22753	22753	2426	2593	4.5.1	03	CANCELACIÓN PARCIAL POR $293,808
07, DESARROLLO URBANO, OBRA PUBLICA Y VIVIENDA	10, OJOCALIENTE	CEAPA	APAZU - FONREGION	AGUA POTABLE	AMPLIACIÓN DE SISTEMA	MEJORAMIENTO DEL SISTEMA DE AGUA POTABLE CONSISTENTE EN AMPLIACIÓN DE RED DE DISTRIBUCIÓN ZONAS NORTE SUR Y PONIENTE REHABILITACIÓN DE RED ZONA CENTRO DE LA CABECERA MUNICIPAL	TRANCOSO	TRANCOSO	MAR-2011	DIC-2011	6,207,849.00	3,103,925.00	1,551,961.00	1,551,963.00	-	-	7,493,510.91	3,746,755.46	3,746,755.45	-	-	-	120.71%	100.00%	M.L.	12386	12386	6206	6457	4.5.1	03	SE EJERCIERON $1'285,662 ADICIONALES A LO APROBADO INICIAL, DERIVADOS DE UNA AMPLIACIÓN SOLICITADA CANCELACIÓN DEL MONTO MUNICIPAL MISMO QUE SE COMPENSA EN LA AMPLIACIÓN
07, DESARROLLO URBANO, OBRA PUBLICA Y VIVIENDA	03, SOMBRERETE	CEAPA	APAZU - FONREGION	AGUA POTABLE	REHABILITACIÓN DE SISTEMA	MEJORAMIENTO DEL SISTEMA DE AGUA POTABLE CONSISTENTE EN LA REHABILITACIÓN DE LA RED DE DISTRIBUCIÓN EN LA ZONA SUR DE LA CABECERA MUNICIPAL	SOMBRERETE	SOMBRERETE	MAR-2011	DIC-2011	21,645,842.00	10,822,921.00	5,411,461.00	5,411,460.00	-	-	21,102,176.78	10,551,088.39	5,275,544.19	5,275,544.20	-	-	97.49%	100.00%	M.L.	56393	56393	9371	9982	4.5.1	03	CANCELACIÓN PARCIAL POR $543,665
07, DESARROLLO URBANO, OBRA PUBLICA Y VIVIENDA	04, PINOS	CEAPA	APAZU - FONREGION - ESTATAL	AGUA POTABLE	REHABILITACIÓN DE SISTEMA	MEJORAMIENTO DEL SISTEMA DE AGUA POTABLE SECTOR 5 ZONA CENTRO DE LA CABECERA MUNICIPAL	LORETO	LORETO - SAN MARCOS	MAR-2011	DIC-2011	25,741,787.00	12,870,894.00	6,435,447.00	6,435,446.00	-	-	24,140,804.67	12,070,402.32	8,293,353.65	3,777,048.70	-	-	93.78%	100.00%	M.L.	22709	22709	11859	12583	4.5.1	04	CANCELACIÓN PARCIAL POR $1'600,982

SECRETARÍA DE PLANEACIÓN Y DESARROLLO REGIONAL
COMITÉ DE PLANEACIÓN PARA EL DESARROLLO DEL ESTADO DE ZACATECAS
SEGUNDO INFORME DE GOBIERNO
ANEXO TÉCNICO
CIERRE DE EJERCICIO 2011
RESUMEN POR SECTOR

CEP2011

SECTOR	REGIÓN	DEPENDENCIA	FONDO O MODALIDAD DE INVERSIÓN	PROGRAMA	SUBPROGRAMA	DESCRIPCIÓN DE LA OBRA O ACCIÓN	MUNICIPIO	LOCALIDAD	FECHA DE: INICIO MMM/AAAA	FECHA DE: TERMINO MMM/AAAA	ESTRUCTURA FINANCIERA 2011 (PESOS) APROBADA: TOTAL	FEDERAL	ESTATAL	MUNICIPAL	PARTICIP.	OTROS	ESTRUCTURA FINANCIERA 2011 (PESOS) EJERCIDA: TOTAL	FEDERAL	ESTATAL	MUNICIPAL	PARTICIP.	OTROS	AVANCE %: FINANCIERO	FÍSICO	METAS TOTALES: UNIDAD DE MEDIDA	PROGRAMADAS	ALCANZADAS	BENEFICIARIOS: HOMBRES	MUJERES	PED: EJE/ LÍNEA ESTRATÉGICA/ ESTRATEGIA	NUMERO DEL PROYECTO	OBSERVACIONES
07, DESARROLLO URBANO, OBRA PUBLICA Y VIVIENDA	06, JEREZ	CEAPA	APAZU - FONREGION	AGUA POTABLE	CONSTRUCCIÓN DE SISTEMA	CONSTRUCCIÓN DE LÍNEA DE CONDUCCIÓN DEL POZO NÚMERO 5 (ESTADIO DE BASE-BOL)	JEREZ	JEREZ DE GARCÍA SALINAS	MAR-2011	DIC-2011	663,749.00	331,875.00	165,936.00	165,938.00	-	-	659,963.44	329,981.72	164,990.86	164,990.86	-	-	99.43%	100.00%	M.L.	491	491	18356	20268	4.5.1	03	CANCELACIÓN PARCIAL POR $3,786
07, DESARROLLO URBANO, OBRA PUBLICA Y VIVIENDA	06, JEREZ	CEAPA	APAZU - FONREGION	AGUA POTABLE	EQUIPAMIENTO / ELECTRIFICACIÓN	REEQUIPAMIENTO DE POZO 2 (IMMSA) PARA EL MEJORAMIENTO DE LA EFICIENCIA FÍSICA DEL SISTEMA DE AGUA POTABLE	JEREZ	JEREZ DE GARCÍA SALINAS	MAR-2011	DIC-2011	942,685.00	377,074.00	282,806.00	282,805.00	-	-	909,892.10	363,956.84	272,967.63	272,967.63	-	-	96.52%	100.00%	EQUIPAMIENTO	1	1	18356	20268	4.5.1	03	CANCELACIÓN PARCIAL POR $32,793
07, DESARROLLO URBANO, OBRA PUBLICA Y VIVIENDA	06, JEREZ	CEAPA	APAZU - FONREGION	AGUA POTABLE	EQUIPAMIENTO / ELECTRIFICACIÓN	REEQUIPAMIENTO DE POZO NÚMERO 1 (EL MOLINO) PARA EL MEJORAMIENTO DE LA EFICIENCIA FÍSICA DEL SISTEMA DE AGUA POTABLE	JEREZ	JEREZ DE GARCÍA SALINAS	MAR-2011	DIC-2011	1,018,030.00	407,212.00	305,409.00	305,409.00	-	-	916,788.44	366,715.37	275,036.53	275,036.54	-	-	90.06%	100.00%	EQUIPAMIENTO	1	1	18356	20268	4.5.1	03	CANCELACIÓN PARCIAL POR $101,242
07, DESARROLLO URBANO, OBRA PUBLICA Y VIVIENDA	04, PINOS	CEAPA	APAZU - FONREGION	AGUA POTABLE	PERFORACIÓN DE POZO PROFUNDO	PROFUNDIZACIÓN DE POZO DE 300 A 500 MTS DE PROFUNDIDAD CON DIÁMETRO DE 10"	PINOS	PINOS	MAR-2011	DIC-2011	1,544,240.00	617,695.00	463,272.00	463,273.00	-	-	1,202,837.63	481,135.05	360,851.30	360,851.28	-	-	77.89%	100.00%	POZO	1	1	2423	2683	4.5.1	03	CANCELACIÓN PARCIAL POR $341,402
07, DESARROLLO URBANO, OBRA PUBLICA Y VIVIENDA	05, TLALTENANGO	CEAPA	PROSSAPYS - FAFEF	AGUA POTABLE	REHABILITACIÓN DE SISTEMA	REHABILITACIÓN DEL SISTEMA DE AGUA POTABLE	BENITO JUÁREZ	FLORENCIA DE BENITO JUÁREZ	MAR-2011	DIC-2011	11,914,392.00	4,170,036.00	3,872,178.00	3,872,178.00	-	-	11,797,413.81	4,129,094.82	7,668,318.99	-	-	-	99.02%	100.00%	M.L.	18716	18716	948	1422	4.5.1	03	CANCELACIÓN PARCIAL POR $116,978
07, DESARROLLO URBANO, OBRA PUBLICA Y VIVIENDA	10, OJOCALIENTE	CEAPA	PROSSAPYS - FAFEF	AGUA POTABLE	REHABILITACIÓN DE SISTEMA	REHABILITACIÓN DEL SISTEMA DE AGUA POTABLE Y PLANTA POTABILIZADORA	CUAUHTÉMOC	FELIPE BERRIOZÁBAL	MAR-2011	DIC-2011	1,677,590.00	587,156.00	545,218.00	545,216.00	-	-	1,614,111.43	564,938.99	524,586.22	524,586.22	-	-	96.22%	100.00%	M.L.	842	842	197	229	4.5.1	03	CANCELACIÓN PARCIAL POR $63,479
07, DESARROLLO URBANO, OBRA PUBLICA Y VIVIENDA	07, MAZAPIL	CEAPA	PROSSAPYS - FAFEF	AGUA POTABLE	CONSTRUCCIÓN DE SISTEMA	CONSTRUCCIÓN DE SISTEMA DE AGUA POTABLE	MAZAPIL	ESTANQUE GALLEGOS	MAR-2011	DIC-2011	1,983,683.00	1,586,347.00	198,668.00	198,668.00	-	-	1,960,761.50	1,568,609.19	196,076.15	196,076.16	-	-	98.84%	100.00%	M.L.	3124	3124	165	145	4.5.1	03	CANCELACIÓN PARCIAL POR $22,922
07, DESARROLLO URBANO, OBRA PUBLICA Y VIVIENDA	04, PINOS	CEAPA	PROSSAPYS - FAFEF	AGUA POTABLE	REHABILITACIÓN DE SISTEMA	REHABILITACIÓN DEL SISTEMA DE AGUA POTABLE	LORETO	LA SOLEDAD	MAR-2011	DIC-2011	1,441,156.00	504,404.00	468,376.00	468,376.00	-	-	1,440,968.92	504,339.13	936,629.79	-	-	-	99.99%	100.00%	M.L.	2391	2391	64	96	4.5.1	03	CANCELACIÓN PARCIAL POR $187
07, DESARROLLO URBANO, OBRA PUBLICA Y VIVIENDA	04, PINOS	CEAPA	PROSSAPYS - FAFEF	AGUA POTABLE	CONSTRUCCIÓN DE SISTEMA	CONSTRUCCIÓN DE SISTEMA DE AGUA POTABLE	PINOS	VÍA CORTA EL PATROCINIO- EL CHARQUILLO	MAR-2011	DIC-2011	2,171,055.00	1,736,844.00	217,107.00	217,104.00	-	-	2,031,285.90	1,625,028.74	203,128.57	203,128.59	-	-	93.56%	100.00%	M.L.	4459	4459	74	67	4.5.1	03	CANCELACIÓN PARCIAL POR $139,769
07, DESARROLLO URBANO, OBRA PUBLICA Y VIVIENDA	04, PINOS	CEAPA	PROSSAPYS - FAFEF	AGUA POTABLE	AMPLIACIÓN DE SISTEMA	AMPLIACIÓN DE SISTEMA DE AGUA POTABLE	PINOS	PUEBLITO DE GUADALUPE (EL PUEBLITO)	MAR-2011	DIC-2011	1,732,030.00	848,695.00	441,668.00	441,667.00	-	-	1,540,862.70	755,022.72	392,919.98	392,920.00	-	-	88.96%	100.00%	M.L.	4508	4508	171	172	4.5.1	03	CANCELACIÓN PARCIAL POR $191,167
07, DESARROLLO URBANO, OBRA PUBLICA Y VIVIENDA	04, PINOS	CEAPA	PROSSAPYS - FAFEF	AGUA POTABLE	CONSTRUCCIÓN DE SISTEMA	CONSTRUCCIÓN DEL SISTEMA DE AGUA POTABLE	PINOS	SANTA GERTRUDIS-NORIA DE SANTA GERTRUDIS-EL CHARLIN	MAR-2011	DIC-2011	4,908,039.00	3,926,431.00	490,804.00	490,804.00	-	-	4,647,906.29	3,718,325.03	464,790.62	464,790.64	-	-	94.70%	100.00%	M.L.	14381	14381	53	47	4.5.1	03	CANCELACIÓN PARCIAL POR $260,133
07, DESARROLLO URBANO, OBRA PUBLICA Y VIVIENDA	05, TLALTENANGO	CEAPA	PROSSAPYS - FAFEF	AGUA POTABLE	PERFORACIÓN DE POZO PROFUNDO	PERFORACIÓN DE POZO PARA ABASTECIMIENTO DE AGUA A 220 MTS.	TRINIDAD GARCÍA DE LA CADENA	LAS HIGUERAS	MAR-2011	DIC-2011	1,087,391.00	96,000.00	495,696.00	495,695.00	-	-	1,079,632.34	95,315.26	492,157.92	492,159.16	-	-	99.29%	100.00%	POZO	1	1	8	8	4.5.1	03	CANCELACIÓN PARCIAL POR $7,759
07, DESARROLLO URBANO, OBRA PUBLICA Y VIVIENDA	02, RÍO GRANDE	CEAPA	PROSSAPYS - FAFEF	AGUA POTABLE	AMPLIACIÓN DE SISTEMA	AMPLIACIÓN DEL SISTEMA DE AGUA POTABLE Y CONSTRUCCIÓN DE PLANTA POTABILIZADORA	GENERAL FRANCISCO R. MURGUÍA	LA ESTANZUELA	MAR-2011	DIC-2011	2,760,232.00	1,352,513.00	703,858.00	703,861.00	-	-	2,559,216.40	1,254,017.58	652,599.41	652,599.41	-	-	92.72%	100.00%	M.L.	3651	3651	200	243	4.5.1	03	CANCELACIÓN PARCIAL POR $201,016
07, DESARROLLO URBANO, OBRA PUBLICA Y VIVIENDA	03, SOMBRERETE	CEAPA	PROSSAPYS - FAFEF	AGUA POTABLE	PERFORACIÓN DE POZO PROFUNDO	RELOCALIZACIÓN DE POZO PARA ABASTECIMIENTO DE AGUA A 300 MTS.	SOMBRERETE	SAN JOSÉ DE RANCHOS	MAR-2011	DIC-2011	1,397,495.00	978,247.00	209,624.00	209,624.00	-	-	1,046,058.06	732,240.64	156,908.72	156,908.70	-	-	74.85%	100.00%	POZO	1	1	392	441	4.5.1	03	CANCELACIÓN PARCIAL POR $351,437
07, DESARROLLO URBANO, OBRA PUBLICA Y VIVIENDA	01, FRESNILLO	CEAPA	PROSSAPYS - FAFEF	AGUA POTABLE	REHABILITACIÓN DE SISTEMA	REHABILITACIÓN DEL SISTEMA DE AGUA POTABLE	FRESNILLO	SAN ISIDRO DE CABRALES	MAR-2011	DIC-2011	1,134,206.00	396,972.00	368,617.00	368,617.00	-	-	1,073,827.08	375,839.47	348,993.79	348,993.82	-	-	94.68%	100.00%	M.L.	4213	4213	223	230	4.5.1	03	CANCELACIÓN PARCIAL POR $60,379
07, DESARROLLO URBANO, OBRA PUBLICA Y VIVIENDA	01, FRESNILLO	CEAPA	PROSSAPYS - FAFEF	AGUA POTABLE	CONSTRUCCIÓN DE SISTEMA	CONSTRUCCIÓN DE PLANTA POTABILIZADORA	VALPARAÍSO	SAN RAFAEL DE LAS TABLAS	MAR-2011	DIC-2011	604,811.00	483,849.00	60,481.00	60,481.00	-	-	603,578.63	482,862.92	60,357.86	60,357.85	-	-	99.80%	100.00%	PLANTA POTABILIZADORA	1	1	208	210	4.5.1	03	CANCELACIÓN PARCIAL POR $1,232
07, DESARROLLO URBANO, OBRA PUBLICA Y VIVIENDA	05, TLALTENANGO	CEAPA	PROSSAPYS - FAFEF	AGUA POTABLE	PERFORACIÓN DE POZO PROFUNDO	PERFORACIÓN DE POZO PARA ABASTECIMIENTO DE AGUA A 300 MTS.	TEPECHITLÁN	EL ZAPOTE	MAR-2011	DIC-2011	1,360,904.00	1,088,723.00	136,091.00	136,090.00	-	-	1,048,178.16	838,542.52	104,817.83	104,817.81	-	-	77.02%	100.00%	POZO	1	1	28	29	4.5.1	03	CANCELACIÓN PARCIAL POR $312,726
07, DESARROLLO URBANO, OBRA PUBLICA Y VIVIENDA	04, PINOS	CEAPA	PROSSAPYS - FAFEF	AGUA POTABLE	REHABILITACIÓN DE SISTEMA	REHABILITACIÓN DEL SISTEMA DE AGUA POTABLE Y PLANTA POTABILIZADORA	VILLA HIDALGO	CERRO PRIETO	MAR-2011	DIC-2011	1,482,206.00	518,773.00	481,717.00	481,716.00	-	-	1,358,896.38	475,613.72	441,641.33	441,641.33	-	-	91.68%	100.00%	M.L.	799	799	117	175	4.5.1	03	CANCELACIÓN PARCIAL POR $123,310
07, DESARROLLO URBANO, OBRA PUBLICA Y VIVIENDA	08, ZACATECAS	CEAPA	PROSSAPYS - FAFEF	AGUA POTABLE	PERFORACIÓN DE POZO PROFUNDO	REPOSICIÓN DE POZO PARA ABASTECIMIENTO DE AGUA A 300 MTS.	MORELOS	NORIA LOS GRINGOS	MAR-2011	DIC-2011	1,369,115.00	648,000.00	360,558.00	360,557.00	-	-	1,005,928.88	476,105.13	264,911.38	264,912.37	-	-	73.47%	100.00%	POZO	1	1	56	52	4.5.1	03	CANCELACIÓN PARCIAL POR $363,186
07, DESARROLLO URBANO, OBRA PUBLICA Y VIVIENDA	01, FRESNILLO	CEAPA	PROSSAPYS - FAFEF	AGUA POTABLE	CONSTRUCCIÓN DE SISTEMA	CONSTRUCCIÓN DE SISTEMA DE AGUA POTABLE	VALPARAÍSO	CORRALITOS	MAR-2011	DIC-2011	1,538,870.00	1,231,096.00	153,887.00	153,887.00	-	-	1,420,182.22	1,136,145.78	142,018.23	142,018.21	-	-	92.29%	100.00%	M.L.	2664	2664	80	65	4.5.1	03	CANCELACIÓN PARCIAL POR $118,688

SECRETARÍA DE PLANEACIÓN Y DESARROLLO REGIONAL
COMITÉ DE PLANEACIÓN PARA EL DESARROLLO DEL ESTADO DE ZACATECAS
SEGUNDO INFORME DE GOBIERNO
ANEXO TÉCNICO
CIERRE DE EJERCICIO 2011
RESUMEN POR SECTOR

CEP2011

SECTOR	REGIÓN	DEPENDENCIA	FONDO O MODALIDAD DE INVERSIÓN	PROGRAMA	SUBPROGRAMA	DESCRIPCIÓN DE LA OBRA O ACCIÓN	MUNICIPIO	LOCALIDAD	FECHA DE:		ESTRUCTURA FINANCIERA 2011 (PESOS) APROBADA						ESTRUCTURA FINANCIERA 2011 (PESOS) EJERCIDA						AVANCE %		METAS TOTALES			BENEFICIARIOS		PED	NUMERO DEL PROYECTO	OBSERVACIONES
									INICIO MMM/AAAA	TERMINO MMM/AAAA	TOTAL	FEDERAL	ESTATAL	MUNICIPAL	PARTICIP.	OTROS	TOTAL	FEDERAL	ESTATAL	MUNICIPAL	PARTICIP.	OTROS	FINANCIERO	FÍSICO	UNIDAD DE MEDIDA	PROGRAMADAS	ALCANZADAS	HOMBRES	MUJERES	EJE/ LÍNEA ESTRATÉGICA/ ESTRATEGIA		
07, DESARROLLO URBANO, OBRA PUBLICA Y VIVIENDA	01, FRESNILLO	CEAPA	PROSSAPYS - FAFEF	AGUA POTABLE	CONSTRUCCIÓN DE SISTEMA	CONSTRUCCIÓN DE SISTEMA DE AGUA POTABLE	VALPARAÍSO	ROMERILLO DEL SUR (EL ROMERILLO)	MAR-2011	DIC-2011	4,139,630.00	3,311,704.00	413,963.00	413,963.00	-	-	4,668,473.18	3,266,569.68	993,582.30	408,321.20	-	-	112.78%	100.00%	M.L.	6040	6040	59	62	4.5.1	03	SE EJERCIERON $528,843 ADICIONALES A LO APROBADO INICIAL, DERIVADOS DE UNA AMPLIACIÓN SOLICITADA
07, DESARROLLO URBANO, OBRA PUBLICA Y VIVIENDA	04, PINOS	CEAPA	PROSSAPYS - FAFEF	AGUA POTABLE	REHABILITACIÓN DE SISTEMA	REHABILITACIÓN DEL SISTEMA DE AGUA POTABLE	NORIA DE ÁNGELES	REAL DE ÁNGELES	MAR-2011	DIC-2011	2,240,700.00	784,244.00	728,229.00	728,227.00	-	-	2,089,671.24	731,384.94	679,143.13	679,143.17	-	-	93.26%	100.00%	M.L.	5719	5719	74	74	4.5.1	03	CANCELACIÓN PARCIAL POR $151,029
07, DESARROLLO URBANO, OBRA PUBLICA Y VIVIENDA	06, JEREZ	CEAPA	PROSSAPYS - FAFEF	AGUA POTABLE	PERFORACIÓN DE POZO PROFUNDO	PERFORACIÓN DE POZO PROFUNDO PARA ABASTECIMIENTO DE AGUA A 400 MTS.	JEREZ	SARABIA	MAR-2011	DIC-2011	1,803,356.00	1,442,685.00	180,335.00	180,336.00	-	-	1,475,635.35	1,180,508.28	147,563.52	147,563.55	-	-	81.83%	100.00%	POZO	1	1	89	96	4.5.1	03	CANCELACIÓN PARCIAL POR $327,721
07, DESARROLLO URBANO, OBRA PUBLICA Y VIVIENDA	04, PINOS	CEAPA	PROSSAPYS - FAFEF	AGUA POTABLE	REHABILITACIÓN DE SISTEMA	REHABILITACIÓN DEL SISTEMA DE AGUA POTABLE	PINOS	VÍCTOR ROSALES (LA PAZ)	MAR-2011	DIC-2011	1,933,376.00	676,683.00	628,346.00	628,347.00	-	-	1,638,177.36	573,362.07	532,407.65	532,407.64	-	-	84.73%	100.00%	M.L.	4657	4657	202	200	4.5.1	03	CANCELACIÓN PARCIAL POR $295,199
07, DESARROLLO URBANO, OBRA PUBLICA Y VIVIENDA	08, ZACATECAS	CEAPA	APAZU - FONREGION	AGUA POTABLE	CONSTRUCCIÓN DE SISTEMA	CONSTRUCCIÓN DE LÍNEA DE CONDUCCIÓN DEL POZO SURESTE NÚMERO 1 DE GUADALUPE, ZAC.	ZACATECAS	ZACATECAS	--	--	1,184,422.00	592,210.00	296,106.00	296,106.00	-	-	-	-	-	-	-	-	-	-	M.L.	880	-	58455	64434	4.5.1	03	CANCELADA
07, DESARROLLO URBANO, OBRA PUBLICA Y VIVIENDA	08, ZACATECAS	CEAPA	APAZU - FONREGION	AGUA POTABLE	REHABILITACIÓN DE SISTEMA	MEJORAMIENTO DE LA LÍNEA DE CONDUCCIÓN DEL POZO 8 A BASE 3 DEL SISTEMA LA JOYA ZAC	ZACATECAS	ZACATECAS	MAR-2011	DIC-2011	3,485,420.00	1,742,710.00	871,355.00	871,355.00	-	-	3,181,997.82	1,590,998.91	795,499.46	795,499.45	-	-	91.29%	100.00%	M.L.	1973	1973	58455	64434	4.5.1	03	CANCELACIÓN PARCIAL POR $303,422
07, DESARROLLO URBANO, OBRA PUBLICA Y VIVIENDA	04, PINOS	CEAPA	PEO - ESTATAL	AGUA POTABLE	PERFORACIÓN DE POZO PROFUNDO	PERFORACIÓN DE POZO PARA ABASTECIMIENTO DE AGUA POTABLE	VILLA HIDALGO	VILLA HIDALGO	MAR-2011	DIC-2011	1,665,783.00	-	1,063,835.00	601,948.00	-	-	1,660,264.06	-	1,060,310.04	599,954.02	-	-	99.67%	100.00%	POZO	1	1	2249	2368	4.3.3	03	CANCELACIÓN PARCIAL POR $5,519
07, DESARROLLO URBANO, OBRA PUBLICA Y VIVIENDA	09, JUCHIPILA	CEAPA	PEO - ESTATAL	AGUA POTABLE	EQUIPAMIENTO / ELECTRIFICACIÓN	EQUIPAMIENTO DE POZO Y LÍNEA DE CONDUCCIÓN	JALPA	JALPA	MAR-2011	DIC-2011	702,579.00	-	702,579.00	-	-	-	699,582.64	-	699,582.64	-	-	-	99.57%	100.00%	M.L.	310	310	6807	7392	4.3.3	03	CANCELACIÓN PARCIAL POR $2,996
07, DESARROLLO URBANO, OBRA PUBLICA Y VIVIENDA	04, PINOS	CEAPA	PEO - ESTATAL	AGUA POTABLE	REHABILITACIÓN DE SISTEMA	REHABILITACIÓN DEL SISTEMA DE AGUA POTABLE	NORIA DE ÁNGELES	NORIA DE ÁNGELES	MAR-2011	DIC-2011	1,417,282.00	-	1,417,282.00	-	-	-	1,411,711.90	-	1,411,711.90	-	-	-	99.61%	100.00%	M.L.	716	716	815	874	4.3.3	03	CANCELACIÓN PARCIAL POR $5,570
07, DESARROLLO URBANO, OBRA PUBLICA Y VIVIENDA	08, ZACATECAS	CEAPA	PEO - ESTATAL	AGUA POTABLE	CONDUCCIÓN AGUA POTABLE	REHABILITACIÓN DE CÁRCAMO DE BOMBEO, LÍNEA DE CONDUCCIÓN Y TANQUE REGULADOR	MORELOS	MORELOS	MAR-2011	DIC-2011	933,844.00	-	933,844.00	-	-	-	933,452.45	-	933,452.45	-	-	-	99.96%	100.00%	M.L.	646	646	2985	3003	4.3.3	03	CANCELACIÓN PARCIAL POR $392
07, DESARROLLO URBANO, OBRA PUBLICA Y VIVIENDA	01, FRESNILLO	CEAPA	PEO - ESTATAL	AGUA POTABLE	REHABILITACIÓN DE SISTEMA	REHABILITACIÓN DEL SISTEMA DE AGUA POTABLE POZO NO.. 17 PARA EL SISTEMA PARDILLO	FRESNILLO	FRESNILLO	MAR-2011	DIC-2011	890,251.00	-	890,251.00	-	-	-	890,109.14	-	890,109.14	-	-	-	99.98%	100.00%	M.L.	501.5	501.5	58325	62619	4.3.3	03	CANCELACIÓN PARCIAL POR $142
07, DESARROLLO URBANO, OBRA PUBLICA Y VIVIENDA	01, FRESNILLO	CEAPA	PEO - ESTATAL	AGUA POTABLE	REHABILITACIÓN DE SISTEMA	REHABILITACIÓN DEL SISTEMA DE AGUA POTABLE POZO NO.. 18 PARA EL SISTEMA PARDILLO	FRESNILLO	FRESNILLO	MAR-2011	DIC-2011	1,070,064.00	-	1,070,064.00	-	-	-	1,069,459.44	-	1,069,459.44	-	-	-	99.94%	100.00%	M.L.	505.5	505.5	58325	62619	4.3.3	03	CANCELACIÓN PARCIAL POR $605
07, DESARROLLO URBANO, OBRA PUBLICA Y VIVIENDA	10, OJOCALIENTE	CEAPA	APAZU - FONREGION	AGUA POTABLE	CONSTRUCCIÓN DE SISTEMA	CONSTRUCCIÓN DEL SISTEMA DE AGUA POTABLE Y PLANTA POTABILIZADORA	GENARO CODINA	LAS TINAJAS	MAR-2011	DIC-2011	3,146,565.00	-	3,146,565.00	-	-	-	2,939,445.49	-	2,939,445.49	-	-	-	93.42%	100.00%	M.L.	3052	3052	58455	64434	4.5.1	04	MOVIMIENTOS PENDIENTES
07, DESARROLLO URBANO, OBRA PUBLICA Y VIVIENDA	03, SOMBRERETE	CEAPA	APAZU - FONREGION	AGUA POTABLE	CONSTRUCCIÓN DE SISTEMA	CONSTRUCCIÓN DEL SISTEMA DE AGUA POTABLE	JIMÉNEZ DEL TEÚL	LAS BOCAS	MAR-2011	DIC-2011	1,845,984.00	-	1,845,984.00	-	-	-	1,816,180.98	-	1,816,180.98	-	-	-	98.39%	100.00%	M.L.	5129	5129	58455	64434	4.5.1	04	MOVIMIENTOS PENDIENTES
07, DESARROLLO URBANO, OBRA PUBLICA Y VIVIENDA	04, PINOS	CEAPA	PEO - ESTATAL	AGUA POTABLE	PERFORACIÓN DE POZO PROFUNDO	APOYO AL MUNICIPIO PARA PERFORACIÓN DE POZO PARA ABASTECIMIENTO DE AGUA	NORIA DE ÁNGELES	IGNACIO ZARAGOZA (SAN DIEGO)	MAR-2011	DIC-2011	400,000.00	-	200,000.00	200,000.00	-	-	400,000.00	-	200,000.00	200,000.00	-	-	100.00%	100.00%	POZO	1	1	571	590	4.5.1	03	
07, DESARROLLO URBANO, OBRA PUBLICA Y VIVIENDA	01, FRESNILLO	CEAPA	REGIONALES	AGUA POTABLE	PERFORACIÓN DE POZO PROFUNDO	PERFORACIÓN DE POZO POR REUBICACIÓN PARCIAL DE VOLUMEN	VILLA DE COS	BENITO JUÁREZ UNO (SAN COSME)	MAR-2011	DIC-2011	1,049,058.00	-	734,341.00	314,717.00	-	-	944,006.61	-	944,006.61	-	-	-	89.99%	100.00%	POZO	1	1	48	46	4.5.1	03	MOVIMIENTOS PENDIENTES
07, DESARROLLO URBANO, OBRA PUBLICA Y VIVIENDA	09, JUCHIPILA	CEAPA	REGIONALES	AGUA POTABLE	CONSTRUCCIÓN DE SISTEMA	CONSTRUCCIÓN DEL SISTEMA DE AGUA POTABLE	JALPA	COLONIA ARECHIGA	MAR-2011	DIC-2011	2,329,964.00	-	1,829,964.00	500,000.00	-	-	2,179,071.35	-	1,711,451.72	467,619.63	-	-	93.52%	100.00%	M.L.	3829	3829	74	84	4.5.1	03	MOVIMIENTOS PENDIENTES
07, DESARROLLO URBANO, OBRA PUBLICA Y VIVIENDA	03, SOMBRERETE	CEAPA	REGIONALES	AGUA POTABLE	REHABILITACIÓN DE SISTEMA	REHABILITACIÓN DEL SISTEMA DE AGUA POTABLE	SOMBRERETE	CORRALES	MAR-2011	DIC-2011	4,696,394.00	-	3,896,394.00	800,000.00	-	-	4,366,556.06	-	3,622,742.24	743,813.82	-	-	92.98%	100.00%	M.L.	16204	16204	539	522	4.5.1	03	MOVIMIENTOS PENDIENTES
07, DESARROLLO URBANO, OBRA PUBLICA Y VIVIENDA	03, SOMBRERETE	CEAPA	REGIONALES	AGUA POTABLE	EQUIPAMIENTO / ELECTRIFICACIÓN	EQUIPAMIENTO DE POZO Y LÍNEA DE CONDUCCIÓN AL TANQUE REGULADOR EXISTENTE	SAÍN ALTO	RIO DE MEDINA	MAR-2011	DIC-2011	1,260,731.00	-	882,512.00	378,219.00	-	-	1,234,019.09	-	863,813.53	370,205.56	-	-	97.88%	100.00%	M.L.	1699	1699	1032	1086	4.5.1	03	MOVIMIENTOS PENDIENTES
07, DESARROLLO URBANO, OBRA PUBLICA Y VIVIENDA	08, ZACATECAS	CEAPA	REGIONALES	AGUA POTABLE	CONSTRUCCIÓN DE SISTEMA	CONSTRUCCIÓN DEL SISTEMA DE BOMBEO, CONDUCCIÓN, REGULARIZACIÓN Y ALIMENTACIÓN PARA LOS ALBERGUES ESTUDIANTILES DE LA UNAS	ZACATECAS	ZACATECAS	MAR-2011	DIC-2011	1,436,206.00	-	1,436,206.00	-	-	-	1,368,785.24	-	1,368,785.24	-	-	-	95.31%	100.00%	M.L.	646	646	980	1020	4.5.1	03	MOVIMIENTOS PENDIENTES

SECRETARÍA DE PLANEACIÓN Y DESARROLLO REGIONAL
COMITÉ DE PLANEACIÓN PARA EL DESARROLLO DEL ESTADO DE ZACATECAS
SEGUNDO INFORME DE GOBIERNO
ANEXO TÉCNICO
CIERRE DE EJERCICIO 2011
RESUMEN POR SECTOR

CEP2011

SECTOR	REGIÓN	DEPENDENCIA	FONDO O MODALIDAD DE INVERSIÓN	PROGRAMA	SUBPROGRAMA	DESCRIPCIÓN DE LA OBRA O ACCIÓN	MUNICIPIO	LOCALIDAD	FECHA DE:		ESTRUCTURA FINANCIERA 2011 (PESOS) APROBADA						ESTRUCTURA FINANCIERA 2011 (PESOS) EJERCIDA						AVANCE %		METAS TOTALES			BENEFICIARIOS		PED	NUMERO DEL PROYECTO	OBSERVACIONES
									INICIO MMM/AAAA	TERMINO MMM/AAAA	TOTAL	FEDERAL	ESTATAL	MUNICIPAL	PARTICIP.	OTROS	TOTAL	FEDERAL	ESTATAL	MUNICIPAL	PARTICIP.	OTROS	FINANCIERO	FÍSICO	UNIDAD DE MEDIDA	PROGRAMADAS	ALCANZADAS	HOMBRES	MUJERES	EJE/ LÍNEA ESTRATÉGICA/ ESTRATEGIA		
07, DESARROLLO URBANO, OBRA PUBLICA Y VIVIENDA	02, RÍO GRANDE	CEAPA	REGIONALES	AGUA POTABLE	REHABILITACIÓN DE SISTEMA	MEJORAMIENTO DEL SISTEMA DE AGUA POTABLE CONSISTENTE EN LA REHABILITACIÓN Y SECTORIZACIÓN DE LA RED DE DISTRIBUCIÓN ZONA CENTRO	RÍO GRANDE	RIO GRANDE-LA LOMA	MAR-2011	DIC-2011	6,282,808.00	-	4,282,808.00	2,000,000.00	-	-	6,089,187.83	-	4,150,823.41	1,938,364.42	-	-	96.92%	100.00%	M.L.	8431	8431	13960	15349	4.5.1	03	MOVIMIENTOS PENDIENTES
07, DESARROLLO URBANO, OBRA PUBLICA Y VIVIENDA	01, FRESNILLO	CEAPA	REGIONALES	AGUA POTABLE	EQUIPAMIENTO / ELECTRIFICACIÓN	REEQUIPAMIENTO DE POZOS DEL SISTEMA PARDILLO	FRESNILLO	FRESNILLO	MAR-2011	DIC-2011	1,639,685.00	-	1,639,685.00	-	-	-	1,480,960.84	-	1,480,960.84	-	-	-	90.32%	100.00%	EQUIPO	3	3	58325	62619	4.5.1	03	MOVIMIENTOS PENDIENTES
07, DESARROLLO URBANO, OBRA PUBLICA Y VIVIENDA	08, ZACATECAS	CEAPA	REGIONALES	AGUA POTABLE	EQUIPAMIENTO / ELECTRIFICACIÓN	EQUIPAMIENTO DE POZO Y LÍNEA DE CONDUCCIÓN	MORELOS	NORIA DE GRINGOS	MAR-2011	DIC-2011	324,503.00	-	324,503.00	-	-	-	324,503.00	-	324,503.00	-	-	-	100.00%	100.00%	M.L.	70	70	75	84	4.5.1	03	
07, DESARROLLO URBANO, OBRA PUBLICA Y VIVIENDA	08, ZACATECAS	CEAPA	REGIONALES	AGUA POTABLE	AMPLIACIÓN DE SISTEMA	AMPLIACIÓN DE LA RED DE AGUA POTABLE	VETAGRANDE	SAN JOSÉ DE LA ERA	MAR-2011	DIC-2011	136,580.00	-	136,580.00	-	-	-	135,080.12	-	135,080.12	-	-	-	98.90%	100.00%	M.L.	600	600	601	652	4.5.1	03	MOVIMIENTOS PENDIENTES
07, DESARROLLO URBANO, OBRA PUBLICA Y VIVIENDA	03, SOMBRERETE	CEAPA	REGIONALES	AGUA POTABLE	REHABILITACIÓN DE SISTEMA	REHABILITACIÓN DEL SISTEMA DE AGUA POTABLE	JIMÉNEZ DEL TEÚL	JIMÉNEZ DEL TEUL	MAR-2011	DIC-2011	327,777.00	-	327,777.00	-	-	-	326,886.81	-	326,886.81	-	-	-	99.73%	100.00%	M.L.	658	658	780	882	4.5.1	03	MOVIMIENTOS PENDIENTES
07, DESARROLLO URBANO, OBRA PUBLICA Y VIVIENDA	04, PINOS	CEAPA	FAFEF	AGUA POTABLE	AMPLIACIÓN DE SISTEMA	AMPLIACIÓN DE SISTEMA DE AGUA POTABLE	PINOS	EL CHIQUIHUITILLO	MAR-2011	DIC-2011	442,164.00	-	442,164.00	-	-	-	442,164.00	-	442,164.00	-	-	-	100.00%	100.00%	M.L.	2410	2410	119	134	4.3.3	03	
07, DESARROLLO URBANO, OBRA PUBLICA Y VIVIENDA	01, FRESNILLO	CEAPA	FAFEF	AGUA POTABLE	REHABILITACIÓN DE SISTEMA	REHABILITACIÓN DE LÍNEA DE CONDUCCIÓN Y TANQUE REGULADOR	VALPARAÍSO	VALPARAÍSO	MAR-2011	DIC-2011	173,367.00	-	173,367.00	-	-	-	173,367.00	-	173,367.00	-	-	-	100.00%	100.00%	M.L.	500	500	6142	6777	4.3.3	03	
07, DESARROLLO URBANO, OBRA PUBLICA Y VIVIENDA	01, FRESNILLO	CEAPA	FAFEF	AGUA POTABLE	REHABILITACIÓN DE SISTEMA	REHABILITACIÓN DE RED DE DISTRIBUCIÓN	FRESNILLO	BARRIO LA SECADORA- EL SALTO	MAR-2011	DIC-2011	87,624.00	-	87,624.00	-	-	-	87,624.00	-	87,624.00	-	-	-	100.00%	100.00%	M.L.	800	800	1068	1068	4.3.3	03	
07, DESARROLLO URBANO, OBRA PUBLICA Y VIVIENDA	08, ZACATECAS	CEAPA	PEO - ESTATAL	DEFINICIÓN Y CONDUCCIÓN DE LA PLANEACIÓN DEL DESARROLLO REGIONAL	SERVICIOS	SUMINISTRO E INSTALACIÓN DE EQUIPO ELÉCTRICO PARA AUMENTAR CARGA EN LAS OFICINAS DE LA CEAPA	ZACATECAS	ZACATECAS	MAR-2011	DIC-2011	128,000.00	-	128,000.00	-	-	-	127,850.00	-	127,850.00	-	-	-	99.88%	100.00%	EQUIPO ELÉCTRICO	1	1	1	1	4.3.3	03	CANCELACIÓN PARCIAL POR $150
07, DESARROLLO URBANO, OBRA PUBLICA Y VIVIENDA	10, OJOCALIENTE	CEAPA	PROSSAPYS - FAFEF	TRATAMIENTO AGUAS RESIDUALES (PLANTAS DE TRATAMIENTO)	CONSTRUCCIÓN	CONSTRUCCIÓN DE PLANTA DE TRATAMIENTO DE AGUAS RESIDUALES, SISTEMA RAFA	TRANCOSO	EL PORVENIR	MAR-2011	DIC-2011	6,073,352.00	4,251,346.00	911,003.00	911,003.00	-	-	4,521,316.65	3,164,921.66	1,356,394.99	-	-	-	74.45%	100.00%	PLANTA DE TRATAMIENTO	1	1	329	331	4.5.1	04	CANCELACIÓN PARCIAL POR $1,552,035
07, DESARROLLO URBANO, OBRA PUBLICA Y VIVIENDA	01, FRESNILLO	CEAPA	PROSSAPYS - FAFEF	ALCANTARILLADO	AMPLIACIÓN DE SISTEMA	AMPLIACIÓN DE SISTEMA DE ALCANTARILLADO	VILLA DE COS	CAÑAS	MAR-2011	DIC-2011	8,483,586.00	4,750,808.00	1,866,389.00	1,866,389.00	-	-	7,776,388.95	4,354,777.82	3,421,611.13	-	-	-	91.66%	100.00%	M.L.	10717	10717	223	334	4.5.1	04	CANCELACIÓN PARCIAL POR $707,197
07, DESARROLLO URBANO, OBRA PUBLICA Y VIVIENDA	10, OJOCALIENTE	CEAPA	PROTAR - FONREGION	PROTECCIÓN Y PRESERVACIÓN ECOLÓGICA	ESTUDIOS Y PROYECTOS	ESTUDIO DE INGENIERÍA BÁSICA Y PROYECTO EJECUTIVO	GENERAL PÁNFILO NATERA	SAN JOSÉ EL SALADILLO (EL SALADILLO)	MAR-2011	DIC-2011	637,840.00	446,487.00	95,676.00	95,677.00	-	-	30,032.72	23,055.10	6,977.62	-	-	-	4.71%	100.00%	ESTUDIO	1	1	1144	1715	4.5.1	04	CANCELACIÓN PARCIAL POR $607,807
07, DESARROLLO URBANO, OBRA PUBLICA Y VIVIENDA	01, FRESNILLO	CEAPA	PROTAR - FONREGION	PROTECCIÓN Y PRESERVACIÓN ECOLÓGICA	ESTUDIOS Y PROYECTOS	ESTUDIO DE INGENIERÍA BÁSICA Y PROYECTO EJECUTIVO	CALERA	CALERA	MAR-2011	DIC-2011	923,076.00	646,153.00	138,462.00	138,461.00	-	-	850,321.30	595,224.91	127,548.19	127,548.20	-	-	92.12%	100.00%	ESTUDIO	1	1	14592	15034	4.5.1	04	CANCELACIÓN PARCIAL POR $72,755
07, DESARROLLO URBANO, OBRA PUBLICA Y VIVIENDA	01, FRESNILLO	CEAPA	PROTAR - FONREGION	PROTECCIÓN Y PRESERVACIÓN ECOLÓGICA	ESTUDIOS Y PROYECTOS	ESTUDIO DE INGENIERÍA BÁSICA Y PROYECTO EJECUTIVO	CALERA	RAMÓN LÓPEZ VELARDE (TORIBIO)	MAR-2011	DIC-2011	637,840.00	446,488.00	95,676.00	95,676.00	-	-	590,846.67	413,592.68	88,626.99	88,627.00	-	-	92.63%	100.00%	ESTUDIO	1	1	1671	2507	4.5.1	04	CANCELACIÓN PARCIAL POR $46,993
07, DESARROLLO URBANO, OBRA PUBLICA Y VIVIENDA	01, FRESNILLO	CEAPA	APAZU - FONREGION	ALCANTARILLADO	CONSTRUCCIÓN DE SISTEMA	CONSTRUCCIÓN DE COLECTOR SANITARIO EN LA CALLE PROLONGACIÓN LUIS MOYA EN LA CABECERA MUNICIPAL	CALERA	CALERA	MAR-2011	DIC-2011	3,406,790.00	2,044,074.00	681,358.00	681,358.00	-	-	3,354,170.39	2,012,502.23	670,834.08	670,834.08	-	-	98.46%	100.00%	M.L.	1520	1520	14592	15034	4.5.1	04	EXISTE UNA CANCELACIÓN PARCIAL Y ESTA EN TRAMITE OTRA LO CUAL DARA UN TOTAL CANCELADO DE $52,620
07, DESARROLLO URBANO, OBRA PUBLICA Y VIVIENDA	03, SOMBRERETE	CEAPA	APAZU - FONREGION	ALCANTARILLADO	CONSTRUCCIÓN DE SISTEMA	CONSTRUCCIÓN DE DRENAJE PLUVIAL Y REHABILITACIÓN DE REDES DE AGUA POTABLE Y ALCANTARILLADO EN LA CALLE JAVIER MINA DE LA CABECERA MUNICIPAL	SOMBRERETE	SOMBRERETE	MAR-2011	DIC-2011	3,913,482.00	2,006,781.00	953,351.00	953,350.00	-	-	3,762,976.51	1,929,597.90	916,689.31	916,689.30	-	-	96.15%	100.00%	M.L.	2427	2427	9371	9982	4.5.1	04	CANCELACIÓN PARCIAL POR $150,505
07, DESARROLLO URBANO, OBRA PUBLICA Y VIVIENDA	01, FRESNILLO	CEAPA	APAZU - FONREGION	ALCANTARILLADO	CONSTRUCCIÓN DE SISTEMA	CONSTRUCCIÓN DE DRENAJE PLUVIAL SECTORES ORIENTE PONIENTE Y CENTRO DE LA CABERA MUNICIPAL	VILLA DE COS	VILLA DE COS	MAR-2011	DIC-2011	5,796,272.00	4,057,390.00	869,441.00	869,441.00	-	-	5,503,636.00	3,852,545.20	1,651,090.80	-	-	-	94.95%	100.00%	M.L.	2295	2295	2426	2593	4.5.1	04	EXISTE UNA CANCELACIÓN PARCIAL EN TRAMITE POR $292,636
07, DESARROLLO URBANO, OBRA PUBLICA Y VIVIENDA	02, RÍO GRANDE	CEAPA	PROSSAPYS - FAFEF	TRATAMIENTO AGUAS RESIDUALES (PLANTAS DE TRATAMIENTO)	CONSTRUCCIÓN	CONSTRUCCIÓN DE PLANTA DE TRATAMIENTO DE AGUAS RESIDUALES SISTEMA DUAL "RAFA"-BIOFILTRO ESTÁTICO	GENERAL FRANCISCO R. MURGUÍA	SANTA RITA	MAR-2011	DIC-2011	3,962,320.00	2,773,625.00	594,348.00	594,347.00	-	-	4,900,377.90	3,430,264.54	878,624.46	591,488.90	-	-	123.67%	100.00%	PLANTA DE TRATAMIENTO	1	1	472	625	4.5.1	04	SE EJERCIERON $938,058 ADICIONALES A LO APROBADO INICIAL, DERIVADOS DE UNA AMPLIACIÓN SOLICITADA
07, DESARROLLO URBANO, OBRA PUBLICA Y VIVIENDA	08, ZACATECAS	CEAPA	APAZU - FONREGION	ALCANTARILLADO	CONSTRUCCIÓN DE SISTEMA	CONSTRUCCIÓN DE DRENAJE PLUVIAL Y REHABILITACIÓN DE REDES DE AGUA POTABLE Y DE ALCANTARILLADO EN LA ZONA CENTRO NORTE DE LA CIUDAD DE GUADALUPE (CALLE 5 DE MAYO, TELÉGRAFOS, COLEGIO MILITAR, FELIPE ÁNGELES Y PROLONGACIÓN 1910)	GUADALUPE	GUADALUPE	MAR-2011	DIC-2011	62,206,718.00	31,103,360.00	15,551,680.00	15,551,678.00	-	-	60,415,391.92	30,156,457.22	15,078,228.61	15,180,706.09	-	-	97.12%	100.00%	M.L.	23255	23255	48160	51412	4.5.1	04	CANCELACIÓN PARCIAL POR $1'791,326

SECRETARÍA DE PLANEACIÓN Y DESARROLLO REGIONAL
COMITÉ DE PLANEACIÓN PARA EL DESARROLLO DEL ESTADO DE ZACATECAS
SEGUNDO INFORME DE GOBIERNO
ANEXO TÉCNICO
CIERRE DE EJERCICIO 2011
RESUMEN POR SECTOR

CEP2011

SECTOR	REGIÓN	DEPENDENCIA	FONDO O MODALIDAD DE INVERSIÓN	PROGRAMA	SUBPROGRAMA	DESCRIPCIÓN DE LA OBRA O ACCIÓN	MUNICIPIO	LOCALIDAD	FECHA DE:		ESTRUCTURA FINANCIERA 2011 (PESOS) APROBADA						ESTRUCTURA FINANCIERA 2011 (PESOS) EJERCIDA						AVANCE %		METAS TOTALES			BENEFICIARIOS		PED	NUMERO DEL PROYECTO	OBSERVACIONES
									INICIO MMM/AAAA	TERMINO MMM/AAAA	TOTAL	FEDERAL	ESTATAL	MUNICIPAL	PARTICIP.	OTROS	TOTAL	FEDERAL	ESTATAL	MUNICIPAL	PARTICIP.	OTROS	FINANCIERO	FÍSICO	UNIDAD DE MEDIDA	PROGRAMADAS	ALCANZADAS	HOMBRES	MUJERES	EJE/ LÍNEA ESTRATÉGICA/ ESTRATEGIA		
07, DESARROLLO URBANO, OBRA PUBLICA Y VIVIENDA	10, OJOCALIENTE	CEAPA	APAZU - FONREGION	ALCANTARILLADO	CONSTRUCCIÓN DE SISTEMA	MEJORAMIENTO DEL SISTEMA DE ALCANTARILLADO CONSISTENTE EN LA CONSTRUCCIÓN DE COLECTO Y EMISOR Y AMPLIACIÓN DE LA RED DE ATARJEAS EN ZONAS NORTE SUR Y PONIENTE DE LA CABECERA MUNICIPAL	TRANCOSO	TRANCOSO	MAR-2011	DIC-2011	10,379,407.00	5,543,780.00	2,417,813.00	2,417,814.00	-	-	11,795,014.05	6,299,834.95	3,253,387.11	2,241,791.99	-	-	113.64%	100.00%	M.L.	11223	11223	6206	6457	4.5.1	04	SE EJERCIERON $1'415,607 ADICIONALES A LO APROBADO INICIAL, DERIVADOS DE UNA AMPLIACIÓN SOLICITADA
07, DESARROLLO URBANO, OBRA PUBLICA Y VIVIENDA	01, FRESNILLO	CEAPA	APAZU - FONREGION	ALCANTARILLADO	CONSTRUCCIÓN DE SISTEMA	CONSTRUCCIÓN DE COLECTORES Y EMISOR DE LA CABECERA MUNICIPAL (ZONAS ORIENTE PONIENTE Y CENTRO)	VILLA DE COS	VILLA DE COS	MAR-2011	DIC-2011	16,309,962.00	11,416,973.00	2,446,494.00	2,446,495.00	-	-	15,566,023.32	10,896,216.33	4,669,806.99	-	-	-	95.44%	100.00%	M.L.	9105	9105	2426	2593	4.5.1	04	CANCELACIÓN PARCIAL POR $743,939
07, DESARROLLO URBANO, OBRA PUBLICA Y VIVIENDA	06, JEREZ	CEAPA	APAZU - FONREGION	TRATAMIENTO AGUAS RESIDUALES (PLANTAS DE TRATAMIENTO)	CONSTRUCCIÓN	CONSTRUCCIÓN DE PLANTA DE TRATAMIENTO DE AGUAS RESIDUALES CON SISTEMA RAFA Y HUMEDALES	VILLANUEVA	MALPASO	MAR-2011	DIC-2011	8,216,085.00	5,751,260.00	1,232,412.00	1,232,413.00	-	-	8,116,368.98	5,681,458.27	1,217,455.36	1,217,455.35	-	-	98.79%	100.00%	PLANTA DE TRATAMIENTO	1	1	1622	1778	4.5.1	04	CANCELACIÓN PARCIAL POR $99,716
07, DESARROLLO URBANO, OBRA PUBLICA Y VIVIENDA	02, RÍO GRANDE	CEAPA	PROSSAPYS - FAFEF	ALCANTARILLADO	AMPLIACIÓN DE SISTEMA	AMPLIACIÓN DE SISTEMA DE ALCANTARILLADO Y SANITARIOS HUMEDOS	RÍO GRANDE	LA FLORIDA - LOS MÁRQUEZ	MAR-2011	DIC-2011	9,729,788.00	4,767,597.00	2,481,096.00	2,481,095.00	-	-	8,268,379.47	4,051,505.93	2,108,436.77	2,108,436.77	-	-	84.98%	100.00%	M.L.	15438	15438	939	991	4.5.1	04	CANCELACIÓN PARCIAL POR $1'461,409
07, DESARROLLO URBANO, OBRA PUBLICA Y VIVIENDA	03, SOMBRERETE	CEAPA	PROSSAPYS - FAFEF	TRATAMIENTO AGUAS RESIDUALES (PLANTAS DE TRATAMIENTO)	CONSTRUCCIÓN	CONSTRUCCIÓN DE PLANTA DE TRATAMIENTO DE AGUAS RESIDUALES.- SISTEMAS MIXTOS (LAGUNAR-RAFA)	SAÍN ALTO	EMILIANO ZAPATA (SAN JOSÉ)	MAR-2011	DIC-2011	4,476,351.00	3,581,081.00	447,635.00	447,635.00	-	-	4,097,789.64	3,278,231.72	409,778.96	409,778.96	-	-	91.54%	100.00%	PLANTA DE TRATAMIENTO	1	1	628	945	4.5.1	04	CANCELACIÓN PARCIAL POR $378,561
07, DESARROLLO URBANO, OBRA PUBLICA Y VIVIENDA	01, FRESNILLO	CEAPA	PROSSAPYS - FAFEF	TRATAMIENTO AGUAS RESIDUALES (PLANTAS DE TRATAMIENTO)	CONSTRUCCIÓN	CONSTRUCCIÓN DE PLANTA DE TRATAMIENTO DE AGUAS RESIDUALES SISTEMA RAFA	VILLA DE COS	LA COLORADA	MAR-2011	DIC-2011	2,651,790.00	1,856,253.00	397,769.00	397,768.00	-	-	3,071,049.32	2,149,734.51	921,314.81	-	-	-	115.81%	100.00%	PLANTA DE TRATAMIENTO	1	1	383	389	4.5.1	04	SE EJERCIERON $419,259 ADICIONALES A LO APROBADO INICIAL, DERIVADOS DE UNA AMPLIACIÓN SOLICITADA
07, DESARROLLO URBANO, OBRA PUBLICA Y VIVIENDA	10, OJOCALIENTE	CEAPA	PROSSAPYS - FAFEF	ALCANTARILLADO	AMPLIACIÓN DE SISTEMA	AMPLIACIÓN DE SISTEMA DE ALCANTARILLADO	GENERAL PÁNFILO NATERA	LA TESORERA (BAJÍO DE LA TESORERA)	MAR-2011	DIC-2011	13,842,945.00	6,783,044.00	3,529,951.00	3,529,950.00	-	-	13,415,648.18	6,573,667.61	6,441,980.57	400,000.00	-	-	96.91%	100.00%	M.L.	22191	22191	539	808	4.5.1	04	CANCELACIÓN PARCIAL POR $427,297
07, DESARROLLO URBANO, OBRA PUBLICA Y VIVIENDA	01, FRESNILLO	CEAPA	PROSSAPYS - FAFEF	PROTECCIÓN Y PRESERVACIÓN ECOLÓGICA	ESTUDIOS Y PROYECTOS	ESTUDIO Y PROYECTO EJECUTIVO PARA PLANTA DE TRATAMIENTO	FRESNILLO	COLONIA MONTEMARIANA (COLONIA MARIANA)	MAR-2011	DIC-2011	450,000.00	360,000.00	45,001.00	44,999.00	-	-	430,203.09	344,162.46	43,020.33	43,020.30	-	-	95.60%	100.00%	ESTUDIO	1	1	937	980	4.5.1	04	CANCELACIÓN PARCIAL POR $19,797
07, DESARROLLO URBANO, OBRA PUBLICA Y VIVIENDA	05, TLALTENANGO	CEAPA	PROSSAPYS - FAFEF	PROTECCIÓN Y PRESERVACIÓN ECOLÓGICA	ESTUDIOS Y PROYECTOS	ESTUDIO Y PROYECTO EJECUTIVO PARA PLANTA DE TRATAMIENTO	TEÚL DE GONZÁLEZ ORTEGA	MILPILLAS DE ALLENDE	MAR-2011	DIC-2011	413,706.00	330,966.00	41,370.00	41,370.00	-	-	392,913.23	314,330.58	39,291.32	39,291.33	-	-	94.97%	100.00%	ESTUDIO	1	1	303	303	4.5.1	04	CANCELACIÓN PARCIAL POR $20,793
07, DESARROLLO URBANO, OBRA PUBLICA Y VIVIENDA	06, JEREZ	CEAPA	PROSSAPYS - FAFEF	PROTECCIÓN Y PRESERVACIÓN ECOLÓGICA	ESTUDIOS Y PROYECTOS	ESTUDIO Y PROYECTO EJECUTIVO PARA PLANTA DE TRATAMIENTO	VILLANUEVA	TAYAHUA	MAR-2011	DIC-2011	507,120.00	405,697.00	50,712.00	50,711.00	-	-	469,375.30	375,500.24	46,937.54	46,937.52	-	-	92.56%	100.00%	ESTUDIO	1	1	2238	3358	4.5.1	04	CANCELACIÓN PARCIAL POR $37,745
07, DESARROLLO URBANO, OBRA PUBLICA Y VIVIENDA	04, PINOS	CEAPA	PROSSAPYS - FAFEF	ALCANTARILLADO	AMPLIACIÓN DE SISTEMA	AMPLIACIÓN DE SISTEMA DE ALCANTARILLADO	VILLA GARCÍA	RANCHO NUEVO	MAR-2011	DIC-2011	4,943,097.00	2,422,118.00	1,260,489.00	1,260,490.00	-	-	4,926,030.03	2,413,754.71	1,256,137.66	1,256,137.66	-	-	99.65%	100.00%	M.L.	5824	5824	146	152	4.5.1	04	CANCELACIÓN PARCIAL POR $17,067
07, DESARROLLO URBANO, OBRA PUBLICA Y VIVIENDA	02, RÍO GRANDE	CEAPA	PROSSAPYS - FAFEF	PROTECCIÓN Y PRESERVACIÓN ECOLÓGICA	ESTUDIOS Y PROYECTOS	CONSTRUCCIÓN DE PLANTA DE TRATAMIENTO DE AGUAS RESIDUALES, SISTEMA RAFA	RÍO GRANDE	COL. GARCÍA SALINAS	MAR-2011	DIC-2011	5,146,813.00	3,602,769.00	772,022.00	772,022.00	-	-	1,593,639.69	1,142,756.27	450,883.42	-	-	-	30.96%	100.00%	PLANTA DE TRATAMIENTO	1	1	833	952	4.5.1	04	CANCELACIÓN PARCIAL POR $3'553,173
07, DESARROLLO URBANO, OBRA PUBLICA Y VIVIENDA	01, FRESNILLO	CEAPA	PROSSAPYS - FAFEF	ALCANTARILLADO	CONSTRUCCIÓN DE SISTEMA	CONSTRUCCIÓN DE SISTEMA DE ALCANTARILLADO	VALPARAÍSO	SAN JUAN CAPISTRANO	MAR-2011	DIC-2011	8,249,458.00	4,619,695.00	1,814,881.00	1,814,882.00	-	-	7,673,817.33	4,297,337.70	1,688,239.82	1,688,239.81	-	-	93.02%	100.00%	M.L.	11345	11345	213	221	4.5.1	04	CANCELACIÓN PARCIAL POR $575,641
07, DESARROLLO URBANO, OBRA PUBLICA Y VIVIENDA	02, RÍO GRANDE	CEAPA	PROSSAPYS - FAFEF	ALCANTARILLADO	AMPLIACIÓN DE SISTEMA	AMPLIACIÓN DE SISTEMA DE ALCANTARILLADO Y SANITARIOS HÚMEDOS	RÍO GRANDE	EMILIANO ZAPATA (MORONES)	MAR-2011	DIC-2011	9,709,880.00	4,757,842.00	2,476,019.00	2,476,019.00	-	-	9,248,182.28	4,531,609.33	2,358,286.49	2,358,286.46	-	-	95.25%	100.00%	M.L.	18977	18977	939	991	4.5.1	04	CANCELACIÓN PARCIAL POR $461,698
07, DESARROLLO URBANO, OBRA PUBLICA Y VIVIENDA	10, OJOCALIENTE	CEAPA	PROSSAPYS - FAFEF	ALCANTARILLADO	CONSTRUCCIÓN DE SISTEMA	CONSTRUCCIÓN DE SISTEMA DE ALCANTARILLADO	TRANCOSO	SAN JOSÉ DEL CARMEN	MAR-2011	DIC-2011	5,249,418.00	4,199,534.00	524,942.00	524,942.00	-	-	4,594,045.74	3,675,236.59	918,809.15	-	-	-	87.52%	100.00%	M.L.	10980	10980	334	502	4.5.1	04	CANCELACIÓN PARCIAL POR $655,372
07, DESARROLLO URBANO, OBRA PUBLICA Y VIVIENDA	05, TLALTENANGO	CEAPA	PROSSAPYS - FAFEF	ALCANTARILLADO	REHABILITACIÓN DE SISTEMA	AMPLIACIÓN DE SISTEMA DE ALCANTARILLADO SEGUNDA ETAPA	TEÚL DE GONZÁLEZ ORTEGA	MILPILLAS DE ALLENDE	MAR-2011	DIC-2011	3,280,376.00	1,607,384.00	836,496.00	836,496.00	-	-	3,784,681.81	1,567,948.18	1,400,760.60	815,973.03	-	-	115.37%	100.00%	M.L.	7495	7495	303	303	4.5.1	04	SE EJERCIERON $504,306 ADICIONALES A LO APROBADO INICIAL, DERIVADOS DE UNA AMPLIACIÓN SOLICITADA
07, DESARROLLO URBANO, OBRA PUBLICA Y VIVIENDA	04, PINOS	CEAPA	APAZU - FONREGION	ALCANTARILLADO	CONSTRUCCIÓN DE SISTEMA	MEJORAMIENTO DEL SISTEMA DE ALCANTARILLADO CONSISTENTE EN LA CONSTRUCCIÓN DE COLECTORES EN LORETO SAN MARCOS Y REHABILITACIÓN DE LA RED DE ALCANTARILLADO EN EL SECTOR 5 ZONA CENTRO DE LA CABECERA MUNICIPAL	LORETO	LORETO	MAR-2011	DIC-2011	12,680,428.00	6,699,896.00	2,990,267.00	2,990,265.00	-	-	12,004,586.05	6,342,803.12	5,661,782.93	-	-	-	94.67%	100.00%	M.L.	9318	9318	11859	12583	4.5.1	04	CANCELACIÓN PARCIAL POR $675,842
07, DESARROLLO URBANO, OBRA PUBLICA Y VIVIENDA	08, ZACATECAS	CEAPA	PROTAR - FONREGION	PROTECCIÓN Y PRESERVACIÓN ECOLÓGICA	ESTUDIOS Y PROYECTOS	ESTUDIO DE INGENIERÍA BÁSICA Y PROYECTO EJECUTIVO	GUADALUPE	GUADALUPE	MAR-2011	DIC-2011	1,645,974.00	1,152,182.00	246,896.00	246,896.00	-	-	1,425,132.85	997,593.00	427,539.85	-	-	-	86.58%	100.00%	ESTUDIO	1	1	112211	112211	4.5.1	04	CANCELACIÓN PARCIAL POR $220,841

ANEXO TÉCNICO

GOBIERNO DEL ESTADO 2010-2016 | ZACATECAS CONTIGO ES MOVIMIENTO

SECRETARÍA DE PLANEACIÓN Y DESARROLLO REGIONAL
COMITÉ DE PLANEACIÓN PARA EL DESARROLLO DEL ESTADO DE ZACATECAS
SEGUNDO INFORME DE GOBIERNO
ANEXO TÉCNICO
CIERRE DE EJERCICIO 2011
RESUMEN POR SECTOR

COPLADEZ

CEP2011

SECTOR	REGIÓN	DEPENDENCIA	FONDO O MODALIDAD DE INVERSIÓN	PROGRAMA	SUBPROGRAMA	DESCRIPCIÓN DE LA OBRA O ACCIÓN	MUNICIPIO	LOCALIDAD	FECHA DE:		ESTRUCTURA FINANCIERA 2011 (PESOS) APROBADA						ESTRUCTURA FINANCIERA 2011 (PESOS) EJERCIDA						AVANCE %		METAS TOTALES			BENEFICIARIOS		PED	NUMERO DEL PROYECTO	OBSERVACIONES
									INICIO MMM/AAAA	TERMINO MMM/AAAA	TOTAL	FEDERAL	ESTATAL	MUNICIPAL	PARTICIP.	OTROS	TOTAL	FEDERAL	ESTATAL	MUNICIPAL	PARTICIP.	OTROS	FINANCIERO	FÍSICO	UNIDAD DE MEDIDA	PROGRAMADAS	ALCANZADAS	HOMBRES	MUJERES	EJE/ LÍNEA ESTRATÉGICA/ ESTRATEGIA		
07, DESARROLLO URBANO, OBRA PUBLICA Y VIVIENDA	01, FRESNILLO	CEAPA	PROTAR - FONREGION	TRATAMIENTO AGUAS RESIDUALES (PLANTAS DE TRATAMIENTO)	CONSTRUCCIÓN	CONSTRUCCIÓN DE PLANTA DE TRATAMIENTO DE AGUAS RESIDUALES SISTEMA LAGUNAR	VILLA DE COS	VILLA DE COS	MAR-2011	DIC-2011	10,019,824.00	6,011,896.00	2,003,964.00	2,003,964.00	-	-	11,359,829.81	6,240,484.01	5,119,345.80	-	-	-	113.37%	100.00%	ESTUDIO	1	1	2426	2596	4.5.1	04	SE EJERCIERON $1'340,006 ADICIONALES A LO APROBADO INICIAL, DERIVADOS DE AMPLIACIONES SOLICITADAS
07, DESARROLLO URBANO, OBRA PUBLICA Y VIVIENDA	08, ZACATECAS	CEAPA	APAZU - ESTATAL - FISE	TRATAMIENTO AGUAS RESIDUALES (PLANTAS DE TRATAMIENTO)	CONSTRUCCIÓN	CONSTRUCCIÓN DE PLANTA DE TRATAMIENTO DE AGUAS RESIDUALES ZONA PONIENTE CON SISTEMA DE LODOS ACTIVADOS CONVENCIONAL PARA TRATAR UN GASTO DE 160 LPS	ZACATECAS	ZACATECAS	MAR-2011	DIC-2011	88,335,606.00	53,001,363.00	35,334,243.00	-	-	-	88,754,890.98	52,956,277.65	35,798,613.33	-	-	-	100.47%	100.00%	PLANTA DE TRATAMIENTO	1	1	58455	64434	4.5.1	04	SE EJERCIERON $419,285 ADICIONALES A LO APROBADO INICIAL, DERIVADOS DE UNA AMPLIACIÓN SOLICITADA
07, DESARROLLO URBANO, OBRA PUBLICA Y VIVIENDA	07, MAZAPIL	CEAPA	PROSSAPYS - FAFEF	ALCANTARILLADO	CONSTRUCCIÓN DE LATINIZACIÓN.	SUMINISTRO E INSTALACIÓN DE SANITARIOS ECOLÓGICOS HÚMEDOS	MELCHOR OCAMPO	PRESA DE LOS ÁNGELES	MAR-2011	DIC-2011	608,927.00	349,724.00	43,715.00	215,488.00	-	-	572,054.96	349,724.00	43,715.00	178,615.96	-	-	93.94%	100.00%	SANITARIOS	37	37	46	45	4.5.1	04	CANCELACIÓN PARCIAL POR $36,872
07, DESARROLLO URBANO, OBRA PUBLICA Y VIVIENDA	05, TLALTENANGO	CEAPA	PEO - ESTATAL	ALCANTARILLADO	REHABILITACIÓN DE SISTEMA	REHABILITACIÓN DE RED DE ALCANTARILLADO	ATOLINGA	ATOLINGA	MAR-2011	DIC-2011	340,925.00	-	340,925.00	-	-	-	339,935.97	-	339,935.97	-	-	-	99.71%	100.00%	M.L.	290	290	743	858	4.3.3	04	CANCELACIÓN PARCIAL POR $989
07, DESARROLLO URBANO, OBRA PUBLICA Y VIVIENDA	01, FRESNILLO	CEAPA	PEO - ESTATAL	ALCANTARILLADO	REHABILITACIÓN DE SISTEMA	REHABILITACIÓN DEL SISTEMA DE ALCANTARILLADO SANITARIO	GENERAL ENRIQUE ESTRADA	GRAL. ENRIQUE ESTRADA	MAR-2011	DIC-2011	3,500,178.00	-	3,500,178.00	-	-	-	3,496,999.28	-	3,496,999.28	-	-	-	99.91%	100.00%	M.L.	6464	6464	1918	1969	4.3.3	04	CANCELACIÓN PARCIAL POR $3,179
07, DESARROLLO URBANO, OBRA PUBLICA Y VIVIENDA	09, JUCHIPILA	CEAPA	PEO - ESTATAL	PROTECCIÓN Y PRESERVACIÓN ECOLÓGICA	ESTUDIOS Y PROYECTOS	ESTUDIO Y PROYECTO EJECUTIVO PARA PLANTA DE TRATAMIENTO DE AGUAS RESIDUALES	MOYAHUA DE ESTRADA	MOYAHUA DE ESTRADA	MAR-2011	DIC-2011	915,646.00	-	787,148.00	128,498.00	-	-	915,187.14	-	786,753.41	128,433.73	-	-	99.95%	100.00%	ESTUDIO	1	1	969	1163	4.3.3	04	CANCELACIÓN PARCIAL POR $459
07, DESARROLLO URBANO, OBRA PUBLICA Y VIVIENDA	08, ZACATECAS	CEAPA	PEO - ESTATAL	ALCANTARILLADO	CONSTRUCCIÓN DE LATINIZACIÓN.	CONSTRUCCIÓN DE POZO DE ABSORCIÓN	GUADALUPE	TACOALECHE	MAR-2011	DIC-2011	88,216.00	-	88,216.00	-	-	-	88,215.89	-	88,215.89	-	-	-	100.00%	100.00%	POZO	1	1	4206	4406	4.3.3	04	
07, DESARROLLO URBANO, OBRA PUBLICA Y VIVIENDA	12, COBERTURA ESTATAL	CEAPA	PROTAR - FONREGION	TRATAMIENTO AGUAS RESIDUALES (PLANTAS DE TRATAMIENTO)	CONSOLIDACIÓN DE LA INFRAESTRUCTURA	OPERACIÓN Y MANTENIMIENTO EN PLANTAS DE TRATAMIENTO DE AGUAS RESIDUALES	COBERTURA ESTATAL	VARIAS	MAR-2011	DIC-2011	8,908,368.00	8,908,368.00	-	-	-	-	6,130,392.17	6,130,392.17	-	-	-	-	68.82%	100.00%	OPERACIÓN DE PLANTAS	19	19	659333	708359	4.5.1	04	MOVIMIENTOS PENDIENTES
07, DESARROLLO URBANO, OBRA PUBLICA Y VIVIENDA	05, TLALTENANGO	CEAPA	PEO - ESTATAL	ALCANTARILLADO	AMPLIACIÓN DE SISTEMA	AMPLIACIÓN DEL SISTEMA DE ALCANTARILLADO	SANTA MARÍA DE LA PAZ	SANTA MARÍA DE LA PAZ	MAR-2011	DIC-2011	330,523.00	-	330,523.00	-	-	-	328,693.04	-	328,693.04	-	-	-	99.45%	100.00%	M.L.	536	536	837	847	4.3.3	04	CANCELACIÓN PARCIAL POR $1,830
07, DESARROLLO URBANO, OBRA PUBLICA Y VIVIENDA	08, ZACATECAS	CEAPA	PEO - ESTATAL	DEFINICIÓN Y CONDUCCIÓN DE LA PLANEACIÓN DEL DESARROLLO REGIONAL	SERVICIOS	PAGO DE GASTOS Y COSTOS ORIGINADOS DE LICITACIÓN	GUADALUPE	COL. OSIRIS	MAR-2011	DIC-2011	1,250,000.00	-	1,250,000.00	-	-	-	1,250,000.24	-	1,250,000.24	-	-	-	100.00%	100.00%	PAGO	1	1	1	1	4.5.1	04	
07, DESARROLLO URBANO, OBRA PUBLICA Y VIVIENDA	02, RÍO GRANDE	CEAPA	REGIONALES	AGUA POTABLE	CONSTRUCCIÓN DE SISTEMA	CONSTRUCCIÓN DEL SISTEMA DE ALCANTARILLADO	GENERAL FRANCISCO R. MURGUÍA	CIENEGUILLA (NORIA Y CIENEGUILLA)	MAR-2011	DIC-2011	5,632,563.00	-	3,942,794.00	1,689,769.00	-	-	5,386,077.95	-	3,770,254.33	1,615,823.62	-	-	95.62%	100.00%	M.L.	11529	11529	338	354	4.5.1	04	MOVIMIENTOS PENDIENTES
07, DESARROLLO URBANO, OBRA PUBLICA Y VIVIENDA	09, JUCHIPILA	CEAPA	REGIONALES	AGUA POTABLE	CONSTRUCCIÓN DE SISTEMA	CONSTRUCCIÓN DE COLECTOR	APOZOL	APOZOL	MAR-2011	DIC-2011	1,086,948.00	-	760,864.00	326,084.00	-	-	981,905.71	-	687,334.54	294,571.17	-	-	90.34%	100.00%	M.L.	1398	1398	1269	1357	4.5.1	03	MOVIMIENTOS PENDIENTES
07, DESARROLLO URBANO, OBRA PUBLICA Y VIVIENDA	08, ZACATECAS	CEAPA	FAFEF	ALCANTARILLADO	REHABILITACIÓN DE SISTEMA	REHABILITACIÓN DEL SISTEMA DE ALCANTARILLADO	ZACATECAS	GONZÁLEZ ORTEGA (MACHINES)	MAR-2011	DIC-2011	899,477.00	-	899,477.00	-	-	-	899,477.00	-	899,477.00	-	-	-	100.00%	100.00%	M.L.	1288	1288	439	432	4.3.3	04	
07, DESARROLLO URBANO, OBRA PUBLICA Y VIVIENDA	09, JUCHIPILA	COPROVI	PEO	VIVIENDA DIGNA	REHABILITACIÓN DE VIVIENDA URBANA	PROGRAMA DE MEJORAMIENTO DE VIVIENDA PISO A PISO	APOZOL	APOZOL	NOV-2011	DIC-2011	74,000.00	-	37,000.00	37,000.00	-	-	74,000.00	-	37,000.00	37,000.00	-	-	100.00%	100.00%	VIVIENDA	42	42	20	22	5.3.1	02	
07, DESARROLLO URBANO, OBRA PUBLICA Y VIVIENDA	05, TLALTENANGO	COPROVI	PEO	VIVIENDA DIGNA	REHABILITACIÓN DE VIVIENDA URBANA	PROGRAMA DE MEJORAMIENTO DE VIVIENDA PISO A PISO	BENITO JUÁREZ	BENITO JUÁREZ	NOV-2011	DIC-2011	259,920.00	-	129,960.00	129,960.00	-	-	259,920.00	-	129,960.00	129,960.00	-	-	100.00%	100.00%	VIVIENDA	134	134	60	74	5.3.1	02	
07, DESARROLLO URBANO, OBRA PUBLICA Y VIVIENDA	07, MAZAPIL	COPROVI	PEO	VIVIENDA DIGNA	REHABILITACIÓN DE VIVIENDA URBANA	PROGRAMA DE MEJORAMIENTO DE VIVIENDA PISO A PISO	CONCEPCIÓN DEL ORO	CONCEPCIÓN DEL ORO	NOV-2011	DIC-2011	90,880.00	-	45,440.00	45,440.00	-	-	90,880.00	-	45,440.00	45,440.00	-	-	100.00%	100.00%	VIVIENDA	58	58	28	30	5.3.1	02	
07, DESARROLLO URBANO, OBRA PUBLICA Y VIVIENDA	10, OJOCALIENTE	COPROVI	PEO	VIVIENDA DIGNA	REHABILITACIÓN DE VIVIENDA URBANA	PROGRAMA DE MEJORAMIENTO DE VIVIENDA PISO A PISO	CUAUHTÉMOC	CUAUHTÉMOC	NOV-2011	DIC-2011	259,920.00	-	129,960.00	129,960.00	-	-	259,920.00	-	129,960.00	129,960.00	-	-	100.00%	100.00%	VIVIENDA	134	134	74	60	5.3.1	02	
07, DESARROLLO URBANO, OBRA PUBLICA Y VIVIENDA	10, OJOCALIENTE	COPROVI	PEO	VIVIENDA DIGNA	REHABILITACIÓN DE VIVIENDA URBANA	PROGRAMA DE MEJORAMIENTO DE VIVIENDA PISO A PISO	GENARO CODINA	GENARO CODINA	NOV-2011	DIC-2011	400,480.00	-	200,240.00	200,240.00	-	-	400,480.00	-	200,240.00	200,240.00	-	-	100.00%	100.00%	VIVIENDA	214	214	100	114	5.3.1	02	
07, DESARROLLO URBANO, OBRA PUBLICA Y VIVIENDA	02, RÍO GRANDE	COPROVI	PEO	VIVIENDA DIGNA	REHABILITACIÓN DE VIVIENDA URBANA	PROGRAMA DE MEJORAMIENTO DE VIVIENDA PISO A PISO	GENERAL FRANCISCO R. MURGUÍA	GRAL. FRANCISCO R. MURGUÍA	NOV-2011	DIC-2011	110,800.00	-	55,400.00	55,400.00	-	-	110,800.00	-	55,400.00	55,400.00	-	-	100.00%	100.00%	VIVIENDA	62	62	30	32	5.3.1	02	

GOBIERNO DEL ESTADO 2010-2016 | ZACATECAS CONTIGO ES MOVIMIENTO

SECRETARÍA DE PLANEACIÓN Y DESARROLLO REGIONAL
COMITÉ DE PLANEACIÓN PARA EL DESARROLLO DEL ESTADO DE ZACATECAS
SEGUNDO INFORME DE GOBIERNO
ANEXO TÉCNICO
CIERRE DE EJERCICIO 2011
RESUMEN POR SECTOR

Copladez

CEP2011

SECTOR	REGIÓN	DEPENDENCIA	FONDO O MODALIDAD DE INVERSIÓN	PROGRAMA	SUBPROGRAMA	DESCRIPCIÓN DE LA OBRA O ACCIÓN	MUNICIPIO	LOCALIDAD	FECHA DE:		ESTRUCTURA FINANCIERA 2011 (PESOS) APROBADA						ESTRUCTURA FINANCIERA 2011 (PESOS) EJERCIDA						AVANCE %		METAS TOTALES			BENEFICIARIOS		PED	NUMERO DEL PROYECTO	OBSERVACIONES
									INICIO MMM/AAAA	TERMINO MMM/AAAA	TOTAL	FEDERAL	ESTATAL	MUNICIPAL	PARTICIP.	OTROS	TOTAL	FEDERAL	ESTATAL	MUNICIPAL	PARTICIP.	OTROS	FINANCIERO	FÍSICO	UNIDAD DE MEDIDA	PROGRAMADAS	ALCANZADAS	HOMBRES	MUJERES	EJE/ LÍNEA ESTRATÉGICA/ ESTRATEGIA		
07, DESARROLLO URBANO, OBRA PUBLICA Y VIVIENDA	10, OJOCALIENTE	COPROVI	PEO	VIVIENDA DIGNA	REHABILITACIÓN DE VIVIENDA URBANA	PROGRAMA DE MEJORAMIENTO DE VIVIENDA PESO A PESO	GENERAL PÁNFILO NATERA	GRAL. PÁNFILO NATERA	NOV-2011	DIC-2011	139,920.00	-	69,960.00	69,960.00	-	-	139,920.00	-	69,960.00	69,960.00	-	-	100.00%	100.00%	VIVIENDA	78	78	38	40	5.3.1	02	
07, DESARROLLO URBANO, OBRA PUBLICA Y VIVIENDA	08, ZACATECAS	COPROVI	PEO	VIVIENDA DIGNA	REHABILITACIÓN DE VIVIENDA URBANA	PROGRAMA DE MEJORAMIENTO DE VIVIENDA PESO A PESO	GUADALUPE	GUADALUPE	NOV-2011	DIC-2011	211,240.00	-	105,620.00	105,620.00	-	-	211,240.00	-	105,620.00	105,620.00	-	-	100.00%	100.00%	VIVIENDA	108	108	54	54	5.3.1	02	
07, DESARROLLO URBANO, OBRA PUBLICA Y VIVIENDA	09, JUCHIPILA	COPROVI	PEO	VIVIENDA DIGNA	REHABILITACIÓN DE VIVIENDA URBANA	PROGRAMA DE MEJORAMIENTO DE VIVIENDA PESO A PESO	HUANUSCO	HUANUSCO	NOV-2011	DIC-2011	139,920.00	-	69,960.00	69,960.00	-	-	139,920.00	-	69,960.00	69,960.00	-	-	100.00%	100.00%	VIVIENDA	78	78	40	38	5.3.1	02	
07, DESARROLLO URBANO, OBRA PUBLICA Y VIVIENDA	06, JEREZ	COPROVI	PEO	VIVIENDA DIGNA	REHABILITACIÓN DE VIVIENDA URBANA	PROGRAMA DE MEJORAMIENTO DE VIVIENDA PESO A PESO	JEREZ	JEREZ	NOV-2011	DIC-2011	250,080.00	-	125,040.00	125,040.00	-	-	250,080.00	-	125,040.00	125,040.00	-	-	100.00%	100.00%	VIVIENDA	150	150	70	80	5.3.1	02	
07, DESARROLLO URBANO, OBRA PUBLICA Y VIVIENDA	03, SOMBRERETE	COPROVI	PEO	VIVIENDA DIGNA	REHABILITACIÓN DE VIVIENDA URBANA	PROGRAMA DE MEJORAMIENTO DE VIVIENDA PESO A PESO	JIMÉNEZ DEL TEÚL	JIMÉNEZ DEL TEUL	NOV-2011	DIC-2011	64,720.00	-	32,360.00	32,360.00	-	-	64,720.00	-	32,360.00	32,360.00	-	-	100.00%	100.00%	VIVIENDA	40	40	20	20	5.3.1	02	
07, DESARROLLO URBANO, OBRA PUBLICA Y VIVIENDA	10, OJOCALIENTE	COPROVI	PEO	VIVIENDA DIGNA	REHABILITACIÓN DE VIVIENDA URBANA	PROGRAMA DE MEJORAMIENTO DE VIVIENDA PESO A PESO	LUIS MOYA	LUIS MOYA	NOV-2011	DIC-2011	68,800.00	-	34,400.00	34,400.00	-	-	68,800.00	-	34,400.00	34,400.00	-	-	100.00%	100.00%	VIVIENDA	44	44	20	24	5.3.1	02	
07, DESARROLLO URBANO, OBRA PUBLICA Y VIVIENDA	07, MAZAPIL	COPROVI	PEO	VIVIENDA DIGNA	REHABILITACIÓN DE VIVIENDA URBANA	PROGRAMA DE MEJORAMIENTO DE VIVIENDA PESO A PESO	MAZAPIL	MAZAPIL	NOV-2011	DIC-2011	200,120.00	-	100,060.00	100,060.00	-	-	200,120.00	-	100,060.00	100,060.00	-	-	100.00%	100.00%	VIVIENDA	104	104	50	54	5.3.1	02	
07, DESARROLLO URBANO, OBRA PUBLICA Y VIVIENDA	07, MAZAPIL	COPROVI	PEO	VIVIENDA DIGNA	REHABILITACIÓN DE VIVIENDA URBANA	PROGRAMA DE MEJORAMIENTO DE VIVIENDA PESO A PESO	MELCHOR OCAMPO	MELCHOR OCAMPO	NOV-2011	DIC-2011	130,000.00	-	65,000.00	65,000.00	-	-	130,000.00	-	65,000.00	65,000.00	-	-	100.00%	100.00%	VIVIENDA	80	80	38	42	5.3.1	02	
07, DESARROLLO URBANO, OBRA PUBLICA Y VIVIENDA	09, JUCHIPILA	COPROVI	PEO	VIVIENDA DIGNA	REHABILITACIÓN DE VIVIENDA URBANA	PROGRAMA DE MEJORAMIENTO DE VIVIENDA PESO A PESO	MEZQUITAL DEL ORO	MEZQUITAL DEL ORO	NOV-2011	DIC-2011	64,720.00	-	32,360.00	32,360.00	-	-	64,720.00	-	32,360.00	32,360.00	-	-	100.00%	100.00%	VIVIENDA	40	40	16	24	5.3.1	02	
07, DESARROLLO URBANO, OBRA PUBLICA Y VIVIENDA	02, RÍO GRANDE	COPROVI	PEO	VIVIENDA DIGNA	REHABILITACIÓN DE VIVIENDA URBANA	PROGRAMA DE MEJORAMIENTO DE VIVIENDA PESO A PESO	MIGUEL AUZA	MIGUEL AUZA	NOV-2011	DIC-2011	99,680.00	-	49,840.00	49,840.00	-	-	99,680.00	-	49,840.00	49,840.00	-	-	100.00%	100.00%	VIVIENDA	68	68	28	40	5.3.1	02	
07, DESARROLLO URBANO, OBRA PUBLICA Y VIVIENDA	05, TLALTENANGO	COPROVI	PEO	VIVIENDA DIGNA	REHABILITACIÓN DE VIVIENDA URBANA	PROGRAMA DE MEJORAMIENTO DE VIVIENDA PESO A PESO	MOMAX	MOMAX	NOV-2011	DIC-2011	119,520.00	-	59,760.00	59,760.00	-	-	119,520.00	-	59,760.00	59,760.00	-	-	100.00%	100.00%	VIVIENDA	76	76	36	40	5.3.1	02	
07, DESARROLLO URBANO, OBRA PUBLICA Y VIVIENDA	06, JEREZ	COPROVI	PEO	VIVIENDA DIGNA	REHABILITACIÓN DE VIVIENDA URBANA	PROGRAMA DE MEJORAMIENTO DE VIVIENDA PESO A PESO	MONTE ESCOBEDO	MONTE ESCOBEDO	NOV-2011	DIC-2011	199,360.00	-	99,680.00	99,680.00	-	-	199,360.00	-	99,680.00	99,680.00	-	-	100.00%	100.00%	VIVIENDA	136	136	60	76	5.3.1	02	
07, DESARROLLO URBANO, OBRA PUBLICA Y VIVIENDA	06, JEREZ	COPROVI	PEO	VIVIENDA DIGNA	REHABILITACIÓN DE VIVIENDA URBANA	PROGRAMA DE MEJORAMIENTO DE VIVIENDA PESO A PESO	MORELOS	MORELOS	NOV-2011	DIC-2011	400,480.00	-	200,240.00	200,240.00	-	-	400,480.00	-	200,240.00	200,240.00	-	-	100.00%	100.00%	VIVIENDA	214	214	100	114	5.3.1	02	
07, DESARROLLO URBANO, OBRA PUBLICA Y VIVIENDA	06, JEREZ	COPROVI	PEO	VIVIENDA DIGNA	REHABILITACIÓN DE VIVIENDA URBANA	PROGRAMA DE MEJORAMIENTO DE VIVIENDA PESO A PESO	MOYAHUA DE ESTRADA	MOYAHUA	NOV-2011	DIC-2011	40,800.00	-	20,400.00	20,400.00	-	-	40,800.00	-	20,400.00	20,400.00	-	-	100.00%	100.00%	VIVIENDA	40	40	18	22	5.3.1	02	
07, DESARROLLO URBANO, OBRA PUBLICA Y VIVIENDA	06, JEREZ	COPROVI	PEO	VIVIENDA DIGNA	REHABILITACIÓN DE VIVIENDA URBANA	PROGRAMA DE MEJORAMIENTO DE VIVIENDA PESO A PESO	OJOCALIENTE	OJOCALIENTE	NOV-2011	DIC-2011	199,360.00	-	99,680.00	99,680.00	-	-	199,360.00	-	99,680.00	99,680.00	-	-	100.00%	100.00%	VIVIENDA	136	136	60	76	5.3.1	02	
07, DESARROLLO URBANO, OBRA PUBLICA Y VIVIENDA	06, JEREZ	COPROVI	PEO	VIVIENDA DIGNA	REHABILITACIÓN DE VIVIENDA URBANA	PROGRAMA DE MEJORAMIENTO DE VIVIENDA PESO A PESO	PÁNUCO	PANUCO	NOV-2011	DIC-2011	379,520.00	-	189,760.00	189,760.00	-	-	379,520.00	-	189,760.00	189,760.00	-	-	100.00%	100.00%	VIVIENDA	254	254	120	134	5.3.1	02	
07, DESARROLLO URBANO, OBRA PUBLICA Y VIVIENDA	06, JEREZ	COPROVI	PEO	VIVIENDA DIGNA	REHABILITACIÓN DE VIVIENDA URBANA	PROGRAMA DE MEJORAMIENTO DE VIVIENDA PESO A PESO	PINOS	PINOS	NOV-2011	DIC-2011	400,480.00	-	200,240.00	200,240.00	-	-	400,480.00	-	200,240.00	200,240.00	-	-	100.00%	100.00%	VIVIENDA	214	214	100	114	5.3.1	02	
07, DESARROLLO URBANO, OBRA PUBLICA Y VIVIENDA	06, JEREZ	COPROVI	PEO	VIVIENDA DIGNA	REHABILITACIÓN DE VIVIENDA URBANA	PROGRAMA DE MEJORAMIENTO DE VIVIENDA PESO A PESO	RÍO GRANDE	RIO GRANDE	NOV-2011	DIC-2011	150,400.00	-	75,200.00	75,200.00	-	-	150,400.00	-	75,200.00	75,200.00	-	-	100.00%	100.00%	VIVIENDA	100	100	50	50	5.3.1	02	
07, DESARROLLO URBANO, OBRA PUBLICA Y VIVIENDA	06, JEREZ	COPROVI	PEO	VIVIENDA DIGNA	REHABILITACIÓN DE VIVIENDA URBANA	PROGRAMA DE MEJORAMIENTO DE VIVIENDA PESO A PESO	SAÍN ALTO	SAÍN ALTO	NOV-2011	DIC-2011	280,960.00	-	140,480.00	140,480.00	-	-	280,960.00	-	140,480.00	140,480.00	-	-	100.00%	100.00%	VIVIENDA	186	186	90	96	5.3.1	02	
07, DESARROLLO URBANO, OBRA PUBLICA Y VIVIENDA	07, MAZAPIL	COPROVI	PEO	VIVIENDA DIGNA	REHABILITACIÓN DE VIVIENDA URBANA	PROGRAMA DE MEJORAMIENTO DE VIVIENDA PESO A PESO	EL SALVADOR	EL SALVADOR	NOV-2011	DIC-2011	359,680.00	-	179,840.00	179,840.00	-	-	359,680.00	-	179,840.00	179,840.00	-	-	100.00%	100.00%	VIVIENDA	228	228	108	120	5.3.1	02	

SECRETARÍA DE PLANEACIÓN Y DESARROLLO REGIONAL
COMITÉ DE PLANEACIÓN PARA EL DESARROLLO DEL ESTADO DE ZACATECAS
SEGUNDO INFORME DE GOBIERNO
ANEXO TÉCNICO
CIERRE DE EJERCICIO 2011
RESUMEN POR SECTOR

CEP2011

SECTOR	REGIÓN	DEPENDENCIA	FONDO O MODALIDAD DE INVERSIÓN	PROGRAMA	SUBPROGRAMA	DESCRIPCIÓN DE LA OBRA O ACCIÓN	MUNICIPIO	LOCALIDAD	FECHA DE:		ESTRUCTURA FINANCIERA 2011 (PESOS) APROBADA						ESTRUCTURA FINANCIERA 2011 (PESOS) EJERCIDA						AVANCE %		METAS TOTALES			BENEFICIARIOS		PED	NUMERO DEL PROYECTO	OBSERVACIONES
									INICIO MMM/AAAA	TERMINO MMM/AAAA	TOTAL	FEDERAL	ESTATAL	MUNICIPAL	PARTICIP.	OTROS	TOTAL	FEDERAL	ESTATAL	MUNICIPAL	PARTICIP.	OTROS	FINANCIERO	FÍSICO	UNIDAD DE MEDIDA	PROGRAMADAS	ALCANZADAS	HOMBRES	MUJERES	EJE/ LÍNEA ESTRATÉGICA/ ESTRATEGIA		
07, DESARROLLO URBANO, OBRA PUBLICA Y VIVIENDA	06, JEREZ	COPROVI	PEO	VIVIENDA DIGNA	REHABILITACIÓN DE VIVIENDA URBANA	PROGRAMA DE MEJORAMIENTO DE VIVIENDA PESO A PESO	SUSTICACÁN	SUSTICACAN	NOV-2011	DIC-2011	150,400.00	-	75,200.00	75,200.00	-	-	150,400.00	-	75,200.00	75,200.00	-	-	100.00%	100.00%	VIVIENDA	100	100	48	52	5.3.1	02	
07, DESARROLLO URBANO, OBRA PUBLICA Y VIVIENDA	05, TLALTENANGO	COPROVI	PEO	VIVIENDA DIGNA	REHABILITACIÓN DE VIVIENDA URBANA	PROGRAMA DE MEJORAMIENTO DE VIVIENDA PESO A PESO	TEPECHITLÁN	TEPECHITLAN	NOV-2011	DIC-2011	69,360.00	-	34,680.00	34,680.00	-	-	69,360.00	-	34,680.00	34,680.00	-	-	100.00%	100.00%	VIVIENDA	38	38	18	20	5.3.1	02	
07, DESARROLLO URBANO, OBRA PUBLICA Y VIVIENDA	06, JEREZ	COPROVI	PEO	VIVIENDA DIGNA	REHABILITACIÓN DE VIVIENDA URBANA	PROGRAMA DE MEJORAMIENTO DE VIVIENDA PESO A PESO	TEPETONGO	TEPETONGO	NOV-2011	DIC-2011	120,640.00	-	60,320.00	60,320.00	-	-	120,640.00	-	60,320.00	60,320.00	-	-	100.00%	100.00%	VIVIENDA	76	76	36	40	5.3.1	02	
07, DESARROLLO URBANO, OBRA PUBLICA Y VIVIENDA	10, OJOCALIENTE	COPROVI	PEO	VIVIENDA DIGNA	REHABILITACIÓN DE VIVIENDA URBANA	PROGRAMA DE MEJORAMIENTO DE VIVIENDA PESO A PESO	TRANCOSO	TRANCOSO	NOV-2011	DIC-2011	349,120.00	-	174,560.00	174,560.00	-	-	349,120.00	-	174,560.00	174,560.00	-	-	100.00%	100.00%	VIVIENDA	192	192	96	96	5.3.1	02	
07, DESARROLLO URBANO, OBRA PUBLICA Y VIVIENDA	01, FRESNILLO	COPROVI	PEO	VIVIENDA DIGNA	REHABILITACIÓN DE VIVIENDA URBANA	PROGRAMA DE MEJORAMIENTO DE VIVIENDA PESO A PESO	VALPARAÍSO	VALPARAÍSO	NOV-2011	DIC-2011	224,400.00	-	112,200.00	112,200.00	-	-	224,400.00	-	112,200.00	112,200.00	-	-	100.00%	100.00%	VIVIENDA	130	130	60	70	5.3.1	02	
07, DESARROLLO URBANO, OBRA PUBLICA Y VIVIENDA	08, ZACATECAS	COPROVI	PEO	VIVIENDA DIGNA	REHABILITACIÓN DE VIVIENDA URBANA	PROGRAMA DE MEJORAMIENTO DE VIVIENDA PESO A PESO	VETAGRANDE	VETAGRANDE	NOV-2011	DIC-2011	90,400.00	-	45,200.00	45,200.00	-	-	90,400.00	-	45,200.00	45,200.00	-	-	100.00%	100.00%	VIVIENDA	60	60	26	34	5.3.1	02	
07, DESARROLLO URBANO, OBRA PUBLICA Y VIVIENDA	01, FRESNILLO	COPROVI	PEO	VIVIENDA DIGNA	REHABILITACIÓN DE VIVIENDA URBANA	PROGRAMA DE MEJORAMIENTO DE VIVIENDA PESO A PESO	VILLA DE COS	VILLA DE COS	NOV-2011	DIC-2011	399,760.00	-	199,880.00	199,880.00	-	-	399,760.00	-	199,880.00	199,880.00	-	-	100.00%	100.00%	VIVIENDA	198	198	98	100	5.3.1	02	
07, DESARROLLO URBANO, OBRA PUBLICA Y VIVIENDA	04, PINOS	COPROVI	PEO	VIVIENDA DIGNA	REHABILITACIÓN DE VIVIENDA URBANA	PROGRAMA DE MEJORAMIENTO DE VIVIENDA PESO A PESO	VILLA GARCÍA	VILLA GARCÍA	NOV-2011	DIC-2011	150,400.00	-	75,200.00	75,200.00	-	-	150,400.00	-	75,200.00	75,200.00	-	-	100.00%	100.00%	VIVIENDA	100	100	48	52	5.3.1	02	
07, DESARROLLO URBANO, OBRA PUBLICA Y VIVIENDA	04, PINOS	COPROVI	PEO	VIVIENDA DIGNA	REHABILITACIÓN DE VIVIENDA URBANA	PROGRAMA DE MEJORAMIENTO DE VIVIENDA PESO A PESO	VILLA HIDALGO	VILLA HIDALGO	NOV-2011	DIC-2011	199,360.00	-	99,680.00	99,680.00	-	-	199,360.00	-	99,680.00	99,680.00	-	-	100.00%	100.00%	VIVIENDA	124	124	60	64	5.3.1	02	
07, DESARROLLO URBANO, OBRA PUBLICA Y VIVIENDA	10, OJOCALIENTE	COPROVI	PEO	VIVIENDA DIGNA	REHABILITACIÓN DE VIVIENDA URBANA	PROGRAMA DE MEJORAMIENTO DE VIVIENDA PESO A PESO 2DA ETAPA	TRANCOSO	TRANCOSO	NOV-2011	DIC-2011	71,120.00	-	35,560.00	35,560.00	-	-	71,120.00	-	35,560.00	35,560.00	-	-	100.00%	100.00%	VIVIENDA	52	52	26	26	5.3.1	02	
07, DESARROLLO URBANO, OBRA PUBLICA Y VIVIENDA	10, OJOCALIENTE	COPROVI	PEO	VIVIENDA DIGNA	REHABILITACIÓN DE VIVIENDA URBANA	PROGRAMA DE MEJORAMIENTO DE VIVIENDA PESO A PESO 3RA ETAPA	TRANCOSO	TRANCOSO	NOV-2011	DIC-2011	79,280.00	-	39,640.00	39,640.00	-	-	79,280.00	-	39,640.00	39,640.00	-	-	100.00%	100.00%	VIVIENDA	48	48	24	24	5.3.1	02	MEDIANTE ESTE PROGRAMA SE ENTREGAN PAQUETES DE LAMINA, CEMENTO, CAL, ALAMBRE RECOCIDO Y ALAMBRÓN EL BENEFICIARIO Y EL ESTUDIO SOCIOECONÓMICO DETERMINAN EN QUE SE DESTINARÁ EL APOYO
07, DESARROLLO URBANO, OBRA PUBLICA Y VIVIENDA	10, OJOCALIENTE	COPROVI	PEO	VIVIENDA PROGRESIVA	RESERVA TERRITORIAL PARA LA VIVIENDA PROGRESIVA	ADQUISICIÓN DE RESERVA TERRITORIAL DEL MUNICIPIO DE PÁNFILO NATERA	GENERAL PÁNFILO NATERA	PÁNFILO NATERA	JUN-2011	DIC-2011	700,000.00	-	700,000.00	-	-	-	700,000.00	-	700,000.00	-	-	-	100.00%	100.00%	HECTÁREA	2	2	55	65	5.3.1	01	
07, DESARROLLO URBANO, OBRA PUBLICA Y VIVIENDA	06, JEREZ	COPROVI	PEO	VIVIENDA PROGRESIVA	RESERVA TERRITORIAL PARA LA VIVIENDA PROGRESIVA	ADQUISICIÓN DE RESERVA TERRITORIAL DEL MUNICIPIO DE JEREZ 2DA. ETAPA	JEREZ	JEREZ	DIC-2011	DIC-2011	2,556,336.00	-	2,556,336.00	-	-	-	2,556,336.00	-	2,556,336.00	-	-	-	100.00%	100.00%	HECTÁREA	3.1	3.1	85	95	5.3.1	01	
07, DESARROLLO URBANO, OBRA PUBLICA Y VIVIENDA	06, JEREZ	COPROVI	PEO	VIVIENDA PROGRESIVA	RESERVA TERRITORIAL PARA LA VIVIENDA PROGRESIVA	ADQUISICIÓN DE RESERVA TERRITORIAL DEL MUNICIPIO DE TEPETONGO	TEPETONGO	TEPETONGO	NOV-2011	DIC-2011	750,000.00	-	750,000.00	-	-	-	750,000.00	-	750,000.00	-	-	-	100.00%	100.00%	HECTÁREA	1	1	28	32	5.3.1	01	
07, DESARROLLO URBANO, OBRA PUBLICA Y VIVIENDA	06, JEREZ	COPROVI	PEO	VIVIENDA PROGRESIVA	RESERVA TERRITORIAL PARA LA VIVIENDA PROGRESIVA	ADQUISICIÓN DE RESERVA TERRITORIAL DEL MUNICIPIO DE VILLANUEVA	VILLANUEVA	VILLANUEVA	DIC-2011	DIC-2011	1,500,000.00	-	1,500,000.00	-	-	-	1,500,000.00	-	1,500,000.00	-	-	-	100.00%	100.00%	HECTÁREA	3	3	80	100	5.3.1	01	
07, DESARROLLO URBANO, OBRA PUBLICA Y VIVIENDA	09, JUCHIPILA	COPROVI	PEO	VIVIENDA PROGRESIVA	RESERVA TERRITORIAL PARA LA VIVIENDA PROGRESIVA	ADQUISICIÓN DE RESERVA TERRITORIAL DEL MUNICIPIO DE JUCHIPILA	JUCHIPILA	JUCHIPILA	SEP-2011	DIC-2011	450,000.00	-	450,000.00	-	-	-	450,000.00	-	450,000.00	-	-	-	100.00%	100.00%	HECTÁREA	1	1	29	31	5.3.1	01	
07, DESARROLLO URBANO, OBRA PUBLICA Y VIVIENDA	04, PINOS	COPROVI	PEO	VIVIENDA PROGRESIVA	RESERVA TERRITORIAL PARA LA VIVIENDA PROGRESIVA	ADQUISICIÓN DE RESERVA TERRITORIAL DEL MUNICIPIO DE LORETO 2DA ETAPA	LORETO	LORETO	DIC-2011	DIC-2011	1,200,000.00	-	1,200,000.00	-	-	-	1,200,000.00	-	1,200,000.00	-	-	-	100.00%	100.00%	HECTÁREA	2	2	60	60	5.3.1	01	
07, DESARROLLO URBANO, OBRA PUBLICA Y VIVIENDA	03, SOMBRERETE	COPROVI	PEO	VIVIENDA PROGRESIVA	RESERVA TERRITORIAL PARA LA VIVIENDA PROGRESIVA	ADQUISICIÓN DE RESERVA TERRITORIAL DEL MUNICIPIO DE JIMÉNEZ DEL TEUL	JIMÉNEZ DEL TEÚL	JIMÉNEZ DEL TEUL	SEP-2011	DIC-2011	300,000.00	-	300,000.00	-	-	-	300,000.00	-	300,000.00	-	-	-	100.00%	100.00%	HECTÁREA	4	4	120	120	5.3.1	01	
07, DESARROLLO URBANO, OBRA PUBLICA Y VIVIENDA	03, SOMBRERETE	COPROVI	PEO	VIVIENDA PROGRESIVA	RESERVA TERRITORIAL PARA LA VIVIENDA PROGRESIVA	ADQUISICIÓN DE RESERVA TERRITORIAL DEL MUNICIPIO DE SOMBRERETE	SOMBRERETE	SOMBRERETE	DIC-2011	DIC-2011	1,400,000.00	-	1,400,000.00	-	-	-	1,400,000.00	-	1,400,000.00	-	-	-	100.00%	100.00%	HECTÁREA	2	2	58	62	5.3.1	01	

ANEXO TÉCNICO

GOBIERNO DEL ESTADO 2010-2016 | ZACATECAS CONTIGO ES MOVIMIENTO

SECRETARÍA DE PLANEACIÓN Y DESARROLLO REGIONAL
COMITÉ DE PLANEACIÓN PARA EL DESARROLLO DEL ESTADO DE ZACATECAS
SEGUNDO INFORME DE GOBIERNO
ANEXO TÉCNICO
CIERRE DE EJERCICIO 2011
RESUMEN POR SECTOR

COPLADEZ

CEP2011

SECTOR	REGIÓN	DEPENDENCIA	FONDO O MODALIDAD DE INVERSIÓN	PROGRAMA	SUBPROGRAMA	DESCRIPCIÓN DE LA OBRA O ACCIÓN	MUNICIPIO	LOCALIDAD	FECHA DE:		ESTRUCTURA FINANCIERA 2011 (PESOS) APROBADA						ESTRUCTURA FINANCIERA 2011 (PESOS) EJERCIDA						AVANCE %		METAS TOTALES			BENEFICIARIOS		PED	NUMERO DEL PROYECTO	OBSERVACIONES
									INICIO MMM/AAAA	TERMINO MMM/AAAA	TOTAL	FEDERAL	ESTATAL	MUNICIPAL	PARTICIP.	OTROS	TOTAL	FEDERAL	ESTATAL	MUNICIPAL	PARTICIP.	OTROS	FINANCIERO	FÍSICO	UNIDAD DE MEDIDA	PROGRAMADAS	ALCANZADAS	HOMBRES	MUJERES	EJE/ LÍNEA ESTRATÉGICA/ ESTRATEGIA		
07, DESARROLLO URBANO, OBRA PUBLICA Y VIVIENDA	08, ZACATECAS	COPROVI	PEO	VIVIENDA PROGRESIVA	RESERVA TERRITORIAL PARA LA VIVIENDA PROGRESIVA	ADQUISICIÓN DE RESERVA TERRITORIAL DEL MUNICIPIO DE GUADALUPE	GUADALUPE	GUADALUPE	DIC-2011	DIC-2011	1,050,000.00	-	1,050,000.00	-	-	-	1,050,000.00	-	1,050,000.00	-	-	-	100.00%	100.00%	HECTÁREA	1.4	1.4	40	46	5.3.1	01	
07, DESARROLLO URBANO, OBRA PUBLICA Y VIVIENDA	10, OJOCALIENTE	COPROVI	PEO	VIVIENDA PROGRESIVA	RESERVA TERRITORIAL PARA LA VIVIENDA PROGRESIVA	ADQUISICIÓN DE RESERVA TERRITORIAL DEL MUNICIPIO DE OJOCALIENTE 2DA. ETAPA	OJOCALIENTE	OJOCALIENTE	DIC-2011	DIC-2011	733,988.00	-	733,988.00	-	-	-	733,988.00	-	733,988.00	-	-	-	100.00%	100.00%	HECTÁREA	1	1	30	30	5.3.1	01	
07, DESARROLLO URBANO, OBRA PUBLICA Y VIVIENDA	10, OJOCALIENTE	COPROVI	PEO	VIVIENDA PROGRESIVA	RESERVA TERRITORIAL PARA LA VIVIENDA PROGRESIVA	ADQUISICIÓN DE RESERVA TERRITORIAL DEL MUNICIPIO DE OJOCALIENTE 3RA. ETAPA	OJOCALIENTE	OJOCALIENTE	DIC-2011	DIC-2011	666,012.00	-	666,012.00	-	-	-	666,012.00	-	666,012.00	-	-	-	100.00%	100.00%	HECTÁREA	1	1	30	30	5.3.1	01	
07, DESARROLLO URBANO, OBRA PUBLICA Y VIVIENDA	06, JEREZ	COPROVI	PEO	VIVIENDA PROGRESIVA	RESERVA TERRITORIAL PARA LA VIVIENDA PROGRESIVA	ADQUISICIÓN DE RESERVA TERRITORIAL DEL MUNICIPIO DE JEREZ SANTA RITA	JEREZ	JEREZ	DIC-2011	DIC-2011	120,000.00	-	120,000.00	-	-	-	120,000.00	-	120,000.00	-	-	-	100.00%	100.00%	HECTÁREA	1	1	25	35	5.3.1	01	
07, DESARROLLO URBANO, OBRA PUBLICA Y VIVIENDA	09, JUCHIPILA	COPROVI	PEO	VIVIENDA PROGRESIVA	RESERVA TERRITORIAL PARA LA VIVIENDA PROGRESIVA	ADQUISICIÓN DE RESERVA TERRITORIAL DEL MUNICIPIO DE JALPA	JALPA	JALPA	DIC-2011	DIC-2011	2,500,000.00	-	2,500,000.00	-	-	-	2,500,000.00	-	2,500,000.00	-	-	-	100.00%	100.00%	HECTÁREA	4	4	120	120	5.3.1	01	
07, DESARROLLO URBANO, OBRA PUBLICA Y VIVIENDA	05, TLALTENANGO	COPROVI	PEO	VIVIENDA PROGRESIVA	RESERVA TERRITORIAL PARA LA VIVIENDA PROGRESIVA	ADQUISICIÓN DE RESERVA TERRITORIAL DEL MUNICIPIO DE TLALTENANGO	TLALTENANGO DE SÁNCHEZ ROMÁN	TLALTENANGO	DIC-2011	DIC-2011	1,563,988.00	-	1,563,988.00	-	-	-	1,563,988.00	-	1,563,988.00	-	-	-	100.00%	100.00%	HECTÁREA	2	2	60	60	5.3.1	01	
07, DESARROLLO URBANO, OBRA PUBLICA Y VIVIENDA	09, JUCHIPILA	JEC	FAFEF	CARRETERAS ALIMENTADORAS	CONSERVACIÓN	CONSERVACIÓN MEDIANTE BACHEO ASFÁLTICO, DESMONTE, DESAZOLVE Y RAYA SOBRE PAVIMENTO DE LA CARRETERA PALMA CUATA - APOZOL EN 13.0 KM (0+000 - 13+000)	APOZOL	PALMA CUATA	FEB-2011	DIC-2011	140,767.00	140,767.00	-	-	-	-	140,767.00	140,767.00	-	-	-	-	100.00%	100.00%	KM	13	13.0	49	59	4.7.2	02	
07, DESARROLLO URBANO, OBRA PUBLICA Y VIVIENDA	09, JUCHIPILA	JEC	FAFEF	CARRETERAS ALIMENTADORAS	CONSERVACIÓN	CONSERVACIÓN MEDIANTE BACHEO ASFÁLTICO, DESMONTE, DESAZOLVE Y RAYA SOBRE PAVIMENTO DE LA CARRETERA TENAYUCA - E.C. TEOCALTICHE / YAHUALICA EN 10.6 KM (0+000 - 10+600)	APULCO	TENAYUCA	FEB-2011	DIC-2011	171,215.00	171,215.00	-	-	-	-	171,215.00	171,215.00	-	-	-	-	100.00%	100.00%	KM	10.6	10.6	806	985	4.7.2	02	
07, DESARROLLO URBANO, OBRA PUBLICA Y VIVIENDA	05, TLALTENANGO	JEC	FAFEF	CARRETERAS ALIMENTADORAS	CONSERVACIÓN	CONSERVACIÓN MEDIANTE BACHEO ASFÁLTICO Y DESMONTE DE LA CARRETERA TLALTENANGO - ATOLINGA EN 10.6 KM (10+000 - 20+600)	ATOLINGA	ATOLINGA	FEB-2011	DIC-2011	192,035.00	192,035.00	-	-	-	-	192,035.00	192,035.00	-	-	-	-	100.00%	100.00%	KM	10.6	10.6	672	793	4.7.2	02	
07, DESARROLLO URBANO, OBRA PUBLICA Y VIVIENDA	05, TLALTENANGO	JEC	FAFEF	CARRETERAS ALIMENTADORAS	CONSERVACIÓN	CONSERVACIÓN MEDIANTE BACHEO ASFÁLTICO Y RAYA SOBRE PAVIMENTO DE LA CARRETERA ATOLINGA - LOS ADOBES EN 9.2 KM (0+000 - 9+200)	ATOLINGA	LOS ADOBES	FEB-2011	DIC-2011	105,680.00	105,680.00	-	-	-	-	105,680.00	105,680.00	-	-	-	-	100.00%	100.00%	KM	9.2	9.2	56	61	4.7.2	02	
07, DESARROLLO URBANO, OBRA PUBLICA Y VIVIENDA	05, TLALTENANGO	JEC	FAFEF	CARRETERAS ALIMENTADORAS	CONSERVACIÓN	CONSERVACIÓN MEDIANTE BACHEO ASFÁLTICO, DESMONTE Y RAYA SOBRE PAVIMENTO DE LA CARRETERA ATOLINGA - ACATEPULCO EN 4.0 KM (0+000 - 4+000)	ATOLINGA	ACATEPULCO	FEB-2011	DIC-2011	124,488.00	124,488.00	-	-	-	-	124,488.00	124,488.00	-	-	-	-	100.00%	100.00%	KM	4	4.0	12	9	4.7.2	02	
07, DESARROLLO URBANO, OBRA PUBLICA Y VIVIENDA	05, TLALTENANGO	JEC	FAFEF	CARRETERAS ALIMENTADORAS	CONSERVACIÓN	CONSERVACIÓN MEDIANTE BACHEO ASFÁLTICO, DESMONTE Y RAYA SOBRE PAVIMENTO DE LA CARRETERA LOS VELA - E.C. TLALTENANGO / ATOLINGA EN 2.6 KM (0+000 - 2+600)	ATOLINGA	LOS VELA	FEB-2011	DIC-2011	83,531.00	83,531.00	-	-	-	-	83,531.00	83,531.00	-	-	-	-	100.00%	100.00%	KM	2.6	2.6	20	14	4.7.2	02	
07, DESARROLLO URBANO, OBRA PUBLICA Y VIVIENDA	05, TLALTENANGO	JEC	FAFEF	CARRETERAS ALIMENTADORAS	CONSERVACIÓN	CONSERVACIÓN MEDIANTE BACHEO ASFÁLTICO, DESMONTE Y RAYA SOBRE PAVIMENTO DE LA CARRETERA TELA DE GONZÁLEZ ORTEGA - BENITO JUÁREZ EN 5.0 KM (10+000 - 15+000)	BENITO JUÁREZ	FLORENCIA	FEB-2011	DIC-2011	188,084.00	188,084.00	-	-	-	-	188,084.00	188,084.00	-	-	-	-	100.00%	100.00%	KM	5	5.0	1134	1236	4.7.2	02	
07, DESARROLLO URBANO, OBRA PUBLICA Y VIVIENDA	05, TLALTENANGO	JEC	FAFEF	CARRETERAS ALIMENTADORAS	CONSERVACIÓN	CONSERVACIÓN MEDIANTE BACHEO ASFÁLTICO, DESMONTE Y RAYA SOBRE PAVIMENTO DE LA CARRETERA BENITO JUÁREZ - POTRERILLOS EN 9.4 KM (0+000 - 9+400)	BENITO JUÁREZ	POTRERILLOS	FEB-2011	DIC-2011	136,648.00	136,648.00	-	-	-	-	136,648.00	136,648.00	-	-	-	-	100.00%	100.00%	KM	9.4	9.4	148	151	4.7.2	02	
07, DESARROLLO URBANO, OBRA PUBLICA Y VIVIENDA	07, MAZAPIL	JEC	FAFEF	CARRETERAS ALIMENTADORAS	CONSERVACIÓN	CONSERVACIÓN MEDIANTE BACHEO ASFÁLTICO, DESMONTE, DESAZOLVE Y RAYA SOBRE PAVIMENTO DE LA CARRETERA E.C. ZACATECAS / C. DEL ORO - PABELLÓN - SALAVERNA EN 21.7 KM (0+000 - 21+700)	CONCEPCIÓN DEL ORO	PABELLÓN	FEB-2011	DIC-2011	168,296.00	168,296.00	-	-	-	-	168,296.00	168,296.00	-	-	-	-	100.00%	100.00%	KM	21.7	21.7	61	64	4.7.2	02	
07, DESARROLLO URBANO, OBRA PUBLICA Y VIVIENDA	07, MAZAPIL	JEC	FAFEF	CARRETERAS ALIMENTADORAS	CONSERVACIÓN	CONSERVACIÓN MEDIANTE BACHEO ASFÁLTICO, DESMONTE, DESAZOLVE Y RAYA SOBRE PAVIMENTO DE LA CARRETERA TERMINAL DE PROVIDENCIA - E.C. ZACATECAS / SALTILLO EN 13.3 KM (0+000 - 13+300)	MAZAPIL	TERMINAL DE PROVIDENCIA	FEB-2011	DIC-2011	147,091.00	147,091.00	-	-	-	-	147,091.00	147,091.00	-	-	-	-	100.00%	100.00%	KM	13.3	13.3	567	523	4.7.2	02	

ANEXO TÉCNICO | Impulsando el Desarrollo Para Todos Zacatecas | 2° INFORME DE GOBIERNO | ZACATECAS GOBIERNO DEL ESTADO 2010-2016

GOBIERNO DEL ESTADO 2010-2016 | ZACATECAS CONTIGO ES MOVIMIENTO

SECRETARÍA DE PLANEACIÓN Y DESARROLLO REGIONAL
COMITÉ DE PLANEACIÓN PARA EL DESARROLLO DEL ESTADO DE ZACATECAS
SEGUNDO INFORME DE GOBIERNO
ANEXO TÉCNICO
CIERRE DE EJERCICIO 2011
RESUMEN POR SECTOR

copladez

CEP2011

SECTOR	REGIÓN	DEPENDENCIA	FONDO O MODALIDAD DE INVERSIÓN	PROGRAMA	SUBPROGRAMA	DESCRIPCIÓN DE LA OBRA O ACCIÓN	MUNICIPIO	LOCALIDAD	FECHA DE:		ESTRUCTURA FINANCIERA 2011 (PESOS) APROBADA						ESTRUCTURA FINANCIERA 2011 (PESOS) EJERCIDA						AVANCE %		METAS TOTALES			BENEFICIARIOS		PED	NUMERO DEL PROYECTO	OBSERVACIONES
									INICIO MMM/AAAA	TERMINO MMM/AAAA	TOTAL	FEDERAL	ESTATAL	MUNICIPAL	PARTICIP.	OTROS	TOTAL	FEDERAL	ESTATAL	MUNICIPAL	PARTICIP.	OTROS	FINANCIERO	FÍSICO	UNIDAD DE MEDIDA	PROGRAMADAS	ALCANZADAS	HOMBRES	MUJERES	EJE/ LÍNEA ESTRATÉGICA/ ESTRATEGIA		
07, DESARROLLO URBANO, OBRA PUBLICA Y VIVIENDA	07, MAZAPIL	JEC	FAFEF	CARRETERAS ALIMENTADORAS	CONSERVACIÓN	CONSERVACIÓN MEDIANTE BACHEO ASFÁLTICO, DESMONTE Y RAYA SOBRE PAVIMENTO DE LA CARRETERA EL SALERO - E.C. ZACATECAS / SALTILLO EN 1.8 KM (0+000 - 1+800)	CONCEPCIÓN DEL ORO	EL SALERO	FEB-2011	DIC-2011	29,303.00	29,303.00	-	-	-	-	29,303.00	29,303.00	-	-	-	-	100.00%	100.00%	KM	1.8	1.8	133	119	4.7.2	02	
07, DESARROLLO URBANO, OBRA PUBLICA Y VIVIENDA	07, MAZAPIL	JEC	FAFEF	CARRETERAS ALIMENTADORAS	CONSERVACIÓN	CONSERVACIÓN MEDIANTE BACHEO ASFÁLTICO, DESMONTE Y RAYA SOBRE PAVIMENTO DE LA CARRETERA LA LABORCILLA - E.C. ZACATECAS / SALTILLO EN 0.9 KM (0+000 - 0+900)	CONCEPCIÓN DEL ORO	LA LABORCILLA	FEB-2011	DIC-2011	10,951.00	10,951.00	-	-	-	-	10,951.00	10,951.00	-	-	-	-	100.00%	100.00%	KM	0.9	0.9	83	71	4.7.2	02	
07, DESARROLLO URBANO, OBRA PUBLICA Y VIVIENDA	01, FRESNILLO	JEC	FAFEF	CARRETERAS ALIMENTADORAS	CONSERVACIÓN	CONSERVACIÓN MEDIANTE BACHEO ASFÁLTICO, DESMONTE Y RAYA SOBRE PAVIMENTO DE LA CARRETERA CALERA - RIO FRÍO EN KM 10.2 KM (0+000 - 10+200)	CALERA	RIO FRÍO	FEB-2011	DIC-2011	101,398.00	101,398.00	-	-	-	-	101,398.00	101,398.00	-	-	-	-	100.00%	100.00%	KM	10.2	10.2	305	307	4.7.2	02	
07, DESARROLLO URBANO, OBRA PUBLICA Y VIVIENDA	01, FRESNILLO	JEC	FAFEF	CARRETERAS ALIMENTADORAS	CONSERVACIÓN	CONSERVACIÓN MEDIANTE BACHEO ASFÁLTICO, DESMONTE Y RAYA SOBRE PAVIMENTO DE LA CARRETERA CALERA - SANTIAGUILLO EN 20.0 KM (0+000 - 20+000)	CALERA	VÍCTOR ROSALES	FEB-2011	DIC-2011	142,761.00	142,761.00	-	-	-	-	142,761.00	142,761.00	-	-	-	-	100.00%	100.00%	KM	20	20.0	14592	15034	4.7.2	02	
07, DESARROLLO URBANO, OBRA PUBLICA Y VIVIENDA	02, RÍO GRANDE	JEC	FAFEF	CARRETERAS ALIMENTADORAS	CONSERVACIÓN	CONSERVACIÓN MEDIANTE BACHEO ASFÁLTICO, DESMONTE Y RAYA SOBRE PAVIMENTO DE LA CARRETERA VILLA DE COS - CAÑITAS EN 18.0 KM (40+500 - 58+500)	CAÑITAS DE FELIPE PESCADOR	SAN FRANCISCO	FEB-2011	DIC-2011	113,037.00	113,037.00	-	-	-	-	113,037.00	113,037.00	-	-	-	-	100.00%	100.00%	KM	18	18.0	13	14	4.7.2	02	
07, DESARROLLO URBANO, OBRA PUBLICA Y VIVIENDA	03, SOMBRERETE	JEC	FAFEF	CARRETERAS ALIMENTADORAS	CONSERVACIÓN	CONSERVACIÓN MEDIANTE BACHEO ASFÁLTICO, DESMONTE, DESAZOLVE Y RAYA SOBRE PAVIMENTO DE LA CARRETERA SOMBRERETE - JIMÉNEZ DEL TEUL EN 35.3 KM (30+700 - 66+000)	CHALCHIHUITES	JOSÉ MA. MORELOS	FEB-2011	DIC-2011	373,407.00	373,407.00	-	-	-	-	373,407.00	373,407.00	-	-	-	-	100.00%	100.00%	KM	35.3	35.3	483	500	4.7.2	02	
07, DESARROLLO URBANO, OBRA PUBLICA Y VIVIENDA	03, SOMBRERETE	JEC	FAFEF	CARRETERAS ALIMENTADORAS	CONSERVACIÓN	CONSERVACIÓN MEDIANTE BACHEO ASFÁLTICO, DESMONTE, DESAZOLVE Y RAYA SOBRE PAVIMENTO DE LA CARRETERA GUALTERIO - SÚCHIL EN 8.0 KM (0+000 - 8+000)	CHALCHIHUITES	GUALTERIO	FEB-2011	DIC-2011	71,176.00	71,176.00	-	-	-	-	71,176.00	71,176.00	-	-	-	-	100.00%	100.00%	KM	8	8.0	428	458	4.7.2	02	
07, DESARROLLO URBANO, OBRA PUBLICA Y VIVIENDA	10, OJOCALIENTE	JEC	FAFEF	CARRETERAS ALIMENTADORAS	CONSERVACIÓN	CONSERVACIÓN MEDIANTE BACHEO ASFÁLTICO, DESMONTE Y RAYA SOBRE PAVIMENTO DE LA CARRETERA GUADALUPE - CUAUHTÉMOC EN 8.0KM (30+000 - 38+000)	CUAUHTÉMOC	SAN PEDRO PIEDRA GORDA	FEB-2011	DIC-2011	96,447.00	96,447.00	-	-	-	-	96,447.00	96,447.00	-	-	-	-	100.00%	100.00%	KM	8	8.0	1849	2001	4.7.2	02	
07, DESARROLLO URBANO, OBRA PUBLICA Y VIVIENDA	10, OJOCALIENTE	JEC	FAFEF	CARRETERAS ALIMENTADORAS	CONSERVACIÓN	CONSERVACIÓN MEDIANTE BACHEO ASFÁLTICO, DESMONTE Y RAYA SOBRE PAVIMENTO DE LA CARRETERA CUAUHTÉMOC - CASAS COLORADAS EN 4.2 KM (0+800 - 5+000)	CUAUHTÉMOC	SAN PEDRO PIEDRA GORDA	FEB-2011	DIC-2011	58,951.00	58,951.00	-	-	-	-	58,951.00	58,951.00	-	-	-	-	100.00%	100.00%	KM	4.2	4.2	1849	2001	4.7.2	02	
07, DESARROLLO URBANO, OBRA PUBLICA Y VIVIENDA	10, OJOCALIENTE	JEC	FAFEF	CARRETERAS ALIMENTADORAS	CONSERVACIÓN	CONSERVACIÓN MEDIANTE BACHEO ASFÁLTICO Y RAYA SOBRE PAVIMENTO DE LA CARRETERA CUAUHTÉMOC - RANCHO NUEVO EN 2.4 KM (0+000 - 2+400)	CUAUHTÉMOC	RANCHO NUEVO	FEB-2011	DIC-2011	33,120.00	33,120.00	-	-	-	-	33,120.00	33,120.00	-	-	-	-	100.00%	100.00%	KM	2.4	2.4	325	331	4.7.2	02	
07, DESARROLLO URBANO, OBRA PUBLICA Y VIVIENDA	10, OJOCALIENTE	JEC	FAFEF	CARRETERAS ALIMENTADORAS	CONSERVACIÓN	CONSERVACIÓN MEDIANTE BACHEO ASFÁLTICO Y RAYA SOBRE PAVIMENTO DE LA CARRETERA RANCHO NUEVO - E.C. GUADALUPE / COSÍO EN 2.8 KM (0+000 - 2+800)	CUAUHTÉMOC	RANCHO NUEVO	FEB-2011	DIC-2011	34,579.00	34,579.00	-	-	-	-	34,579.00	34,579.00	-	-	-	-	100.00%	100.00%	KM	2.8	2.8	325	331	4.7.2	02	
07, DESARROLLO URBANO, OBRA PUBLICA Y VIVIENDA	01, FRESNILLO	JEC	FAFEF	CARRETERAS ALIMENTADORAS	CONSERVACIÓN	CONSERVACIÓN MEDIANTE BACHEO ASFÁLTICO, DESMONTE Y RAYA SOBRE PAVIMENTO DE LA CARRETERA CHICHIMEQUILLAS - E.C. FRESNILLO/BAÑÓN EN 22.5 KM (0+000 - 22+500)	FRESNILLO	CHICHIMEQUILLAS	FEB-2011	DIC-2011	188,327.00	188,327.00	-	-	-	-	188,327.00	188,327.00	-	-	-	-	100.00%	100.00%	KM	22.5	22.5	668	705	4.7.2	02	
07, DESARROLLO URBANO, OBRA PUBLICA Y VIVIENDA	01, FRESNILLO	JEC	FAFEF	CARRETERAS ALIMENTADORAS	CONSERVACIÓN	CONSERVACIÓN MEDIANTE BACHEO ASFÁLTICO, DESMONTE Y RAYA SOBRE PAVIMENTO DE LA CARRETERA CHICHIMEQUILLAS - EL MEZQUITE EN 10.9 KM (0+000 - 10+900)	FRESNILLO	EL MEZQUITE	FEB-2011	DIC-2011	242,470.00	242,470.00	-	-	-	-	242,470.00	242,470.00	-	-	-	-	100.00%	100.00%	KM	10.9	10.9	919	1040	4.7.2	02	
07, DESARROLLO URBANO, OBRA PUBLICA Y VIVIENDA	01, FRESNILLO	JEC	FAFEF	CARRETERAS ALIMENTADORAS	CONSERVACIÓN	CONSERVACIÓN MEDIANTE BACHEO ASFÁLTICO, RIEGO DE SELLO PREMEZCLADO, DESMONTE Y RAYA SOBRE PAVIMENTO DE LA CARRETERA CALERA - SANTIAGUILLO EN 3.5 KM (20+000 - 23+500)	FRESNILLO	SANTIAGUILLO	FEB-2011	DIC-2011	80,420.00	80,420.00	-	-	-	-	80,420.00	80,420.00	-	-	-	-	100.00%	100.00%	KM	3.5	3.5	652	689	4.7.2	02	
07, DESARROLLO URBANO, OBRA PUBLICA Y VIVIENDA	01, FRESNILLO	JEC	FAFEF	CARRETERAS ALIMENTADORAS	CONSERVACIÓN	CONSERVACIÓN MEDIANTE BACHEO ASFÁLTICO, DESMONTE Y RAYA SOBRE PAVIMENTO DE LA CARRETERA FRESNILLO - BAÑÓN - E.C. ZACATECAS / SALTILLO EN 30.0 KM (0+000 - 30+000)	FRESNILLO	EL PARDILLO III	FEB-2011	DIC-2011	273,248.00	273,248.00	-	-	-	-	273,248.00	273,248.00	-	-	-	-	100.00%	100.00%	KM	30	30.0	707	732	4.7.2	02	

SECRETARÍA DE PLANEACIÓN Y DESARROLLO REGIONAL
COMITÉ DE PLANEACIÓN PARA EL DESARROLLO DEL ESTADO DE ZACATECAS
SEGUNDO INFORME DE GOBIERNO
ANEXO TÉCNICO
CIERRE DE EJERCICIO 2011
RESUMEN POR SECTOR

CEP2011

SECTOR	REGIÓN	DEPENDENCIA	FONDO O MODALIDAD DE INVERSIÓN	PROGRAMA	SUBPROGRAMA	DESCRIPCIÓN DE LA OBRA O ACCIÓN	MUNICIPIO	LOCALIDAD	FECHA DE:		ESTRUCTURA FINANCIERA 2011 (PESOS) APROBADA						ESTRUCTURA FINANCIERA 2011 (PESOS) EJERCIDA						AVANCE %		METAS TOTALES			BENEFICIARIOS		PED	NUMERO DEL PROYECTO	OBSERVACIONES
									INICIO MMM/AAAA	TERMINO MMM/AAAA	TOTAL	FEDERAL	ESTATAL	MUNICIPAL	PARTICIP.	OTROS	TOTAL	FEDERAL	ESTATAL	MUNICIPAL	PARTICIP.	OTROS	FINANCIERO	FÍSICO	UNIDAD DE MEDIDA	PROGRAMADAS	ALCANZADAS	HOMBRES	MUJERES	EJE/ LÍNEA ESTRATÉGICA/ ESTRATEGIA		
07, DESARROLLO URBANO, OBRA PUBLICA Y VIVIENDA	01, FRESNILLO	JEC	FAFEF	CARRETERAS ALIMENTADORAS	CONSERVACIÓN	CONSERVACIÓN MEDIANTE BACHEO ASFÁLTICO, DESMONTE Y RAYA SOBRE PAVIMENTO DE LA CARRETERA FRESNILLO - PLATEROS EN 4.9 KM (0+000 - 4+900)	FRESNILLO	PLATEROS	FEB-2011	DIC-2011	80,517.00	80,517.00	-	-	-	-	80,517.00	80,517.00	-	-	-	-	100.00%	100.00%	KM	4.9	4.9	2249	2291	4.7.2	02	
07, DESARROLLO URBANO, OBRA PUBLICA Y VIVIENDA	01, FRESNILLO	JEC	FAFEF	CARRETERAS ALIMENTADORAS	CONSERVACIÓN	CONSERVACIÓN MEDIANTE BACHEO ASFÁLTICO, DESMONTE Y RAYA SOBRE PAVIMENTO DE LA CARRETERA COL. HIDALGO - E.C. ZACATECAS / FRESNILLO EN 6.4 KM (0+000 - 6+400)	FRESNILLO	MIGUEL HIDALGO	FEB-2011	DIC-2011	56,108.00	56,108.00	-	-	-	-	56,108.00	56,108.00	-	-	-	-	100.00%	100.00%	KM	6.4	6.4	1572	1615	4.7.2	02	
07, DESARROLLO URBANO, OBRA PUBLICA Y VIVIENDA	01, FRESNILLO	JEC	FAFEF	CARRETERAS ALIMENTADORAS	CONSERVACIÓN	CONSERVACIÓN MEDIANTE BACHEO ASFÁLTICO, DESMONTE Y RAYA SOBRE PAVIMENTO DE LA CARRETERA COL. RAMÓN LÓPEZ VELARDE - E.C. ZACATECAS / FRESNILLO EN 7.9 KM (0+000 - 7+900)	CALERA	RAMÓN LÓPEZ VELARDE	FEB-2011	DIC-2011	60,971.00	60,971.00	-	-	-	-	60,971.00	60,971.00	-	-	-	-	100.00%	100.00%	KM	7.9	7.9	2093	2085	4.7.2	02	
07, DESARROLLO URBANO, OBRA PUBLICA Y VIVIENDA	01, FRESNILLO	JEC	FAFEF	CARRETERAS ALIMENTADORAS	CONSERVACIÓN	CONSERVACIÓN MEDIANTE BACHEO ASFÁLTICO, DESMONTE Y RAYA SOBRE PAVIMENTO DE LA CARRETERA EL PEÑASCO - GRAL. ENRIQUE ESTRADA EN 9.2 KM (0+000 - 9+200)	FRESNILLO	NUEVO DÍA	FEB-2011	DIC-2011	74,859.00	74,859.00	-	-	-	-	74,859.00	74,859.00	-	-	-	-	100.00%	100.00%	KM	9.2	9.2	133	119	4.7.2	02	
07, DESARROLLO URBANO, OBRA PUBLICA Y VIVIENDA	01, FRESNILLO	JEC	FAFEF	CARRETERAS ALIMENTADORAS	CONSERVACIÓN	CONSERVACIÓN MEDIANTE BACHEO ASFÁLTICO, DESMONTE Y RAYA SOBRE PAVIMENTO DE LA CARRETERA PURÍSIMA DEL MAGUEY - E.C. FRESNILLO / JEREZ EN 1.6 KM (0+000 - 1+600)	FRESNILLO	PURÍSIMA DEL MAGUEY	FEB-2011	DIC-2011	25,066.00	25,066.00	-	-	-	-	25,066.00	25,066.00	-	-	-	-	100.00%	100.00%	KM	1.6	1.6	100	116	4.7.2	02	
07, DESARROLLO URBANO, OBRA PUBLICA Y VIVIENDA	01, FRESNILLO	JEC	FAFEF	CARRETERAS ALIMENTADORAS	CONSERVACIÓN	CONSERVACIÓN MEDIANTE BACHEO ASFÁLTICO, DESMONTE Y RAYA SOBRE PAVIMENTO DE LA CARRETERA SAN JOSÉ DE LOURDES - E.C. FRESNILLO / SOMBRERETE EN 5.9 KM (0+000 - 5+900)	FRESNILLO	SAN JOSÉ DE LOURDES	FEB-2011	DIC-2011	37,049.00	37,049.00	-	-	-	-	37,049.00	37,049.00	-	-	-	-	100.00%	100.00%	KM	5.9	5.9	2321	2382	4.7.2	02	
07, DESARROLLO URBANO, OBRA PUBLICA Y VIVIENDA	01, FRESNILLO	JEC	FAFEF	CARRETERAS ALIMENTADORAS	CONSERVACIÓN	CONSERVACIÓN MEDIANTE DESMONTE Y RAYA SOBRE PAVIMENTO DE LA CARRETERA SAN JOSÉ DE LOURDES - MONTEMARIANA EN 4.0 KM (0+000 - 4+000)	FRESNILLO	MONTEMARIANA	FEB-2011	DIC-2011	37,124.00	37,124.00	-	-	-	-	37,124.00	37,124.00	-	-	-	-	100.00%	100.00%	KM	4	4.0	468	490	4.7.2	02	
07, DESARROLLO URBANO, OBRA PUBLICA Y VIVIENDA	01, FRESNILLO	JEC	FAFEF	CARRETERAS ALIMENTADORAS	CONSERVACIÓN	CONSERVACIÓN MEDIANTE BACHEO ASFÁLTICO, DESMONTE Y RAYA SOBRE PAVIMENTO DE LA CARRETERA JOSÉ MARÍA MORELOS - E.C. FRESNILLO / SOMBRERETE EN 3.7 KM (0+000 - 3+700)	FRESNILLO	JOSÉ MA. MORELOS	FEB-2011	DIC-2011	29,756.00	29,756.00	-	-	-	-	29,756.00	29,756.00	-	-	-	-	100.00%	100.00%	KM	3.7	3.7	533	529	4.7.2	02	
07, DESARROLLO URBANO, OBRA PUBLICA Y VIVIENDA	01, FRESNILLO	JEC	FAFEF	CARRETERAS ALIMENTADORAS	CONSERVACIÓN	CONSERVACIÓN MEDIANTE BACHEO ASFÁLTICO, DESMONTE Y RAYA SOBRE PAVIMENTO DE LA CARRETERA MONTEMARIANA - E.C. FRESNILLO SOMBRERETE EN 13.0 KM (0+000 - 13+000)	FRESNILLO	MONTEMARIANA	FEB-2011	DIC-2011	97,637.00	97,637.00	-	-	-	-	97,637.00	97,637.00	-	-	-	-	100.00%	100.00%	KM	13	13.0	468	490	4.7.2	02	
07, DESARROLLO URBANO, OBRA PUBLICA Y VIVIENDA	01, FRESNILLO	JEC	FAFEF	CARRETERAS ALIMENTADORAS	CONSERVACIÓN	CONSERVACIÓN MEDIANTE BACHEO ASFÁLTICO, DESMONTE Y RAYA SOBRE PAVIMENTO DE LA CARRETERA SAN JERÓNIMO - E.C. FRESNILLO / VALPARAÍSO EN 17.5 KM (0+000 - 17+500)	FRESNILLO	MÉXICO NUEVO	FEB-2011	DIC-2011	197,553.00	197,553.00	-	-	-	-	197,553.00	197,553.00	-	-	-	-	100.00%	100.00%	KM	17.5	17.5	242	270	4.7.2	02	
07, DESARROLLO URBANO, OBRA PUBLICA Y VIVIENDA	01, FRESNILLO	JEC	FAFEF	CARRETERAS ALIMENTADORAS	CONSERVACIÓN	CONSERVACIÓN MEDIANTE BACHEO ASFÁLTICO, DESMONTE Y RAYA SOBRE PAVIMENTO DE LA CARRETERA SAN JERÓNIMO - VICENTE GUERRERO EN 22.0 KM (0+000 - 22+000)	FRESNILLO	SAN JERÓNIMO	FEB-2011	DIC-2011	187,213.00	187,213.00	-	-	-	-	187,213.00	187,213.00	-	-	-	-	100.00%	100.00%	KM	22	22.0	327	371	4.7.2	02	
07, DESARROLLO URBANO, OBRA PUBLICA Y VIVIENDA	01, FRESNILLO	JEC	FAFEF	CARRETERAS ALIMENTADORAS	CONSERVACIÓN	CONSERVACIÓN MEDIANTE BACHEO ASFÁLTICO, DESMONTE Y RAYA SOBRE PAVIMENTO DE LA CARRETERA SAN JOSÉ DEL RIO - E.C. SAN JERÓNIMO / ABREGO EN 8.0 KM (0+000 - 8+000)	FRESNILLO	SAN JOSÉ DEL RIO	FEB-2011	DIC-2011	60,971.00	60,971.00	-	-	-	-	60,971.00	60,971.00	-	-	-	-	100.00%	100.00%	KM	8	8.0	308	321	4.7.2	02	
07, DESARROLLO URBANO, OBRA PUBLICA Y VIVIENDA	01, FRESNILLO	JEC	FAFEF	CARRETERAS ALIMENTADORAS	CONSERVACIÓN	CONSERVACIÓN MEDIANTE BACHEO ASFÁLTICO, DESMONTE Y RAYA SOBRE PAVIMENTO DE LA CARRETERA ALTAMIRA - E.C. FRESNILLO / RIO GRANDE EN 2.9 KM (0+000 - 2+900)	FRESNILLO	ALTAMIRA	FEB-2011	DIC-2011	24,374.00	24,374.00	-	-	-	-	24,374.00	24,374.00	-	-	-	-	100.00%	100.00%	KM	2.9	2.9	698	719	4.7.2	02	
07, DESARROLLO URBANO, OBRA PUBLICA Y VIVIENDA	01, FRESNILLO	JEC	FAFEF	CARRETERAS ALIMENTADORAS	CONSERVACIÓN	CONSERVACIÓN MEDIANTE DESMONTE Y RAYA SOBRE PAVIMENTO DE LA CARRETERA LA SALADA - ESTACIÓN GUTIÉRREZ EN 11.0 KM (0+000 - 11+000)	FRESNILLO	LA SALADA	FEB-2011	DIC-2011	65,489.00	65,489.00	-	-	-	-	65,489.00	65,489.00	-	-	-	-	100.00%	100.00%	KM	11	11.0	301	298	4.7.2	02	
07, DESARROLLO URBANO, OBRA PUBLICA Y VIVIENDA	01, FRESNILLO	JEC	FAFEF	CARRETERAS ALIMENTADORAS	CONSERVACIÓN	CONSERVACIÓN MEDIANTE BACHEO ASFÁLTICO, DESMONTE Y RAYA SOBRE PAVIMENTO DE LA CARRETERA PLATEROS - LAS MERCEDES - PUEBLA DEL PALMAR EN 33.4 KM (0+000 - 33+400)	FRESNILLO	LAS MERCEDES	FEB-2011	DIC-2011	274,020.00	274,020.00	-	-	-	-	274,020.00	274,020.00	-	-	-	-	100.00%	100.00%	KM	33.4	33.4	149	145	4.7.2	02	

SECRETARÍA DE PLANEACIÓN Y DESARROLLO REGIONAL
COMITÉ DE PLANEACIÓN PARA EL DESARROLLO DEL ESTADO DE ZACATECAS
SEGUNDO INFORME DE GOBIERNO
ANEXO TÉCNICO
CIERRE DE EJERCICIO 2011
RESUMEN POR SECTOR

CEP2011

SECTOR	REGIÓN	DEPENDENCIA	FONDO O MODALIDAD DE INVERSIÓN	PROGRAMA	SUBPROGRAMA	DESCRIPCIÓN DE LA OBRA O ACCIÓN	MUNICIPIO	LOCALIDAD	FECHA DE:		ESTRUCTURA FINANCIERA 2011 (PESOS) APROBADA						ESTRUCTURA FINANCIERA 2011 (PESOS) EJERCIDA						AVANCE %		METAS TOTALES			BENEFICIARIOS		PED	NUMERO DEL PROYECTO	OBSERVACIONES
									INICIO MMM/AAAA	TERMINO MMM/AAAA	TOTAL	FEDERAL	ESTATAL	MUNICIPAL	PARTICIP.	OTROS	TOTAL	FEDERAL	ESTATAL	MUNICIPAL	PARTICIP.	OTROS	FINANCIERO	FÍSICO	UNIDAD DE MEDIDA	PROGRAMADAS	ALCANZADAS	HOMBRES	MUJERES	EJE/ LÍNEA ESTRATÉGICA/ ESTRATEGIA		
07, DESARROLLO URBANO, OBRA PUBLICA Y VIVIENDA	01, FRESNILLO	JEC	FAFEF	CARRETERAS ALIMENTADORAS	CONSERVACIÓN	CONSERVACIÓN MEDIANTE BACHEO ASFÁLTICO, DESMONTE Y RAYA SOBRE PAVIMENTO DE LA CARRETERA PUATEROS - LOS MENDOZA- SAN TADEO - E.C. V. DE COS / CAÑITAS EN 18.0 KM (0+000 - 18+000)	FRESNILLO	MENDOZA	FEB-2011	DIC-2011	133,541.00	133,541.00	-	-	-	-	133,541.00	133,541.00	-	-	-	-	100.00%	100.00%	KM	18	18.0	197	192	4.7.2	02	
07, DESARROLLO URBANO, OBRA PUBLICA Y VIVIENDA	01, FRESNILLO	JEC	FAFEF	CARRETERAS ALIMENTADORAS	CONSERVACIÓN	CONSERVACIÓN MEDIANTE BACHEO ASFÁLTICO, DESMONTE Y RAYA SOBRE PAVIMENTO DE LA CARRETERA PLENITUD - EMANCIPACIÓN - ERENDIRA - E.C. FRESNILLO. / VALPARAÍSO. EN 13.4 KM. (0+000 - 13+400)	FRESNILLO	COL. PLENITUD	FEB-2011	DIC-2011	113,951.00	113,951.00	-	-	-	-	113,951.00	113,951.00	-	-	-	-	100.00%	100.00%	KM	13.4	13.4	544	624	4.7.2	02	
07, DESARROLLO URBANO, OBRA PUBLICA Y VIVIENDA	01, FRESNILLO	JEC	FAFEF	CARRETERAS ALIMENTADORAS	CONSERVACIÓN	CONSERVACIÓN MEDIANTE BACHEO ASFÁLTICO, DESMONTE Y RAYA SOBRE PAVIMENTO DE LA CARRETERA CAÑITAS - E.C. FRESNILLO / RIO GRANDE EN 26.0 KM (0+000 - 26+000)	FRESNILLO	RANCHO GRANDE	FEB-2011	DIC-2011	214,783.00	214,783.00	-	-	-	-	214,783.00	214,783.00	-	-	-	-	100.00%	100.00%	KM	26	26.0	1747	1866	4.7.2	02	
07, DESARROLLO URBANO, OBRA PUBLICA Y VIVIENDA	10, OJOCALIENTE	JEC	FAFEF	CARRETERAS ALIMENTADORAS	CONSERVACIÓN	CONSERVACIÓN MEDIANTE BACHEO ASFÁLTICO, DESMONTE Y RAYA SOBRE PAVIMENTO DE LA CARRETERA GUADALUPE - CUAUHTÉMOC EN 16.0 KM (14+000 - 30+000)	GENARO CODINA	GENARO CODINA	FEB-2011	DIC-2011	168,040.00	168,040.00	-	-	-	-	168,040.00	168,040.00	-	-	-	-	100.00%	100.00%	KM	16	16.0	610	787	4.7.2	02	
07, DESARROLLO URBANO, OBRA PUBLICA Y VIVIENDA	10, OJOCALIENTE	JEC	FAFEF	CARRETERAS ALIMENTADORAS	CONSERVACIÓN	CONSERVACIÓN MEDIANTE BACHEO ASFÁLTICO Y RAYA SOBRE PAVIMENTO DE LA CARRETERA PERALES - E.C. GUADALUPE / COSÍO EN 12.0 KM (0+000 - 12+000)	GENARO CODINA	PERALES	FEB-2011	DIC-2011	165,599.00	165,599.00	-	-	-	-	165,599.00	165,599.00	-	-	-	-	100.00%	100.00%	KM	12	12.0	206	269	4.7.2	02	
07, DESARROLLO URBANO, OBRA PUBLICA Y VIVIENDA	10, OJOCALIENTE	JEC	FAFEF	CARRETERAS ALIMENTADORAS	CONSERVACIÓN	CONSERVACIÓN MEDIANTE BACHEO ASFÁLTICO Y RAYA SOBRE PAVIMENTO DE LA CARRETERA GENARO CODINA - E.C. GUADALUPE / COSÍO EN 2.5 KM (0+000 - 2+500)	GENARO CODINA	GENARO CODINA	FEB-2011	DIC-2011	33,606.00	33,606.00	-	-	-	-	33,606.00	33,606.00	-	-	-	-	100.00%	100.00%	KM	2.5	2.5	610	787	4.7.2	02	
07, DESARROLLO URBANO, OBRA PUBLICA Y VIVIENDA	10, OJOCALIENTE	JEC	FAFEF	CARRETERAS ALIMENTADORAS	CONSERVACIÓN	CONSERVACIÓN MEDIANTE Y RAYA SOBRE PAVIMENTO DE LA CARRETERA PASO DE MÉNDEZ - E.C. GUADALUPE / COSÍO EN 2.5 KM (0+000 - 2+500)	GENARO CODINA	PASO DE MÉNDEZ	FEB-2011	DIC-2011	8,266.00	8,266.00	-	-	-	-	8,266.00	8,266.00	-	-	-	-	100.00%	100.00%	KM	2.5	2.5	414	424	4.7.2	02	
07, DESARROLLO URBANO, OBRA PUBLICA Y VIVIENDA	10, OJOCALIENTE	JEC	FAFEF	CARRETERAS ALIMENTADORAS	CONSERVACIÓN	CONSERVACIÓN MEDIANTE BACHEO ASFÁLTICO Y RAYA SOBRE PAVIMENTO DE LA CARRETERA SANTA INÉS - E.C. GUADALUPE / CUAUHTÉMOC EN 2.1 KM (0+000 - 2+100)	GENARO CODINA	SANTA INÉS	FEB-2011	DIC-2011	82,828.00	82,828.00	-	-	-	-	82,828.00	82,828.00	-	-	-	-	100.00%	100.00%	KM	2.1	2.1	314	329	4.7.2	02	
07, DESARROLLO URBANO, OBRA PUBLICA Y VIVIENDA	02, RÍO GRANDE	JEC	FAFEF	CARRETERAS ALIMENTADORAS	CONSERVACIÓN	CONSERVACIÓN MEDIANTE BACHEO ASFÁLTICO, DESMONTE, DESAZOLVE Y RAYA SOBRE PAVIMENTO DE LA CARRETERA NIEVES - MAZAPIL - CONCEPCIÓN DEL ORO EN 74.0 KM (0+000 - 74+000)	GENERAL FRANCISCO R. MURGUÍA	ATOTONILCO	FEB-2011	DIC-2011	835,095.00	835,095.00	-	-	-	-	835,095.00	835,095.00	-	-	-	-	100.00%	100.00%	KM	74	74.0	151	154	4.7.2	02	
07, DESARROLLO URBANO, OBRA PUBLICA Y VIVIENDA	02, RÍO GRANDE	JEC	FAFEF	CARRETERAS ALIMENTADORAS	CONSERVACIÓN	CONSERVACIÓN MEDIANTE BACHEO ASFÁLTICO, DESAMONTE Y RAYA SOBRE PAVIMENTO DE LA CARRETERA SAN LUCAS - E.C. NIEVES / MAZAPIL EN 1.0 KM (0+000 - 1+000)	GENERAL FRANCISCO R. MURGUÍA	SAN LUCAS	FEB-2011	DIC-2011	76,339.00	76,339.00	-	-	-	-	76,339.00	76,339.00	-	-	-	-	100.00%	100.00%	KM	1	1.0	353	366	4.7.2	02	
07, DESARROLLO URBANO, OBRA PUBLICA Y VIVIENDA	02, RÍO GRANDE	JEC	FAFEF	CARRETERAS ALIMENTADORAS	CONSERVACIÓN	CONSERVACIÓN MEDIANTE BACHEO ASFÁLTICO, DESMONTE, DESAZOLVE Y RAYA SOBRE PAVIMENTO DE LA CARRETERA APASEO - SAN GIL - E.C. NIEVES / MAZAPIL EN 5.0 KM (0+000 - 5+000)	GENERAL FRANCISCO R. MURGUÍA	APASEO	FEB-2011	DIC-2011	51,875.00	51,875.00	-	-	-	-	51,875.00	51,875.00	-	-	-	-	100.00%	100.00%	KM	5	5.0	130	130	4.7.2	02	
07, DESARROLLO URBANO, OBRA PUBLICA Y VIVIENDA	02, RÍO GRANDE	JEC	FAFEF	CARRETERAS ALIMENTADORAS	CONSERVACIÓN	CONSERVACIÓN MEDIANTE BACHEO ASFÁLTICO, DESMONTE, DESAZOLVE Y RAYA SOBRE PAVIMENTO DE LA CARRETERA NORIAS - E.C. NIEVES / MAZAPIL EN 3.7 KM (0+000 - 3+700)	GENERAL FRANCISCO R. MURGUÍA	NORIAS	FEB-2011	DIC-2011	60,067.00	60,067.00	-	-	-	-	60,067.00	60,067.00	-	-	-	-	100.00%	100.00%	KM	3.7	3.7	2	5	4.7.2	02	
07, DESARROLLO URBANO, OBRA PUBLICA Y VIVIENDA	06, JEREZ	JEC	FAFEF	CARRETERAS ALIMENTADORAS	CONSERVACIÓN	CONSERVACIÓN MEDIANTE BACHEO ASFÁLTICO, DESMONTE, DESAZOLVE Y RAYA SOBRE PAVIMENTO DE LA CARRETERA VILLANUEVA - GENERAL JOAQUÍN AMARO EN 24.0 KM (34+000 - 58+000)	EL PLATEADO DE JOAQUÍN AMARO	ANTONIO R. VELA	FEB-2011	DIC-2011	209,904.00	209,904.00	-	-	-	-	209,904.00	209,904.00	-	-	-	-	100.00%	100.00%	KM	24	24.0	137	138	4.7.2	02	
07, DESARROLLO URBANO, OBRA PUBLICA Y VIVIENDA	10, OJOCALIENTE	JEC	FAFEF	CARRETERAS ALIMENTADORAS	CONSERVACIÓN	CONSERVACIÓN MEDIANTE BACHEO ASFÁLTICO, DESMONTE Y RAYA SOBRE PAVIMENTO DE LA CARRETERA OJOCALIENTE - PINOS - OJUELOS EN 20.0 KM (6+000 - 26+000)	GENERAL PÁNFILO NATERA	SANTA ELENA	FEB-2011	DIC-2011	444,455.00	444,455.00	-	-	-	-	444,455.00	444,455.00	-	-	-	-	100.00%	100.00%	KM	20	20.0	842	888	4.7.2	02	
07, DESARROLLO URBANO, OBRA PUBLICA Y VIVIENDA	10, OJOCALIENTE	JEC	FAFEF	CARRETERAS ALIMENTADORAS	CONSERVACIÓN	CONSERVACIÓN MEDIANTE DESMONTE Y RAYA SOBRE PAVIMENTO DE LA CARRETERA RANCHO NUEVO - E.C. OJOCALIENTE / PINOS EN 4.6 KM (0+000 - 4+600)	GENERAL PÁNFILO NATERA	RANCHO NUEVO	FEB-2011	DIC-2011	73,481.00	73,481.00	-	-	-	-	73,481.00	73,481.00	-	-	-	-	100.00%	100.00%	KM	4.6	4.6	393	437	4.7.2	02	

GOBIERNO DEL ESTADO 2010-2016 | ZACATECAS CONTIGO EN MOVIMIENTO

SECRETARÍA DE PLANEACIÓN Y DESARROLLO REGIONAL
COMITÉ DE PLANEACIÓN PARA EL DESARROLLO DEL ESTADO DE ZACATECAS
SEGUNDO INFORME DE GOBIERNO
ANEXO TÉCNICO
CIERRE DE EJERCICIO 2011
RESUMEN POR SECTOR

COPLADEZ

CEP2011

SECTOR	REGIÓN	DEPENDENCIA	FONDO O MODALIDAD DE INVERSIÓN	PROGRAMA	SUBPROGRAMA	DESCRIPCIÓN DE LA OBRA O ACCIÓN	MUNICIPIO	LOCALIDAD	FECHA DE:		ESTRUCTURA FINANCIERA 2011 (PESOS) APROBADA						ESTRUCTURA FINANCIERA 2011 (PESOS) EJERCIDA						AVANCE %		METAS TOTALES			BENEFICIARIOS		PED	NUMERO DEL PROYECTO	OBSERVACIONES
									INICIO MMM/AAAA	TERMINO MMM/AAAA	TOTAL	FEDERAL	ESTATAL	MUNICIPAL	PARTICIP.	OTROS	TOTAL	FEDERAL	ESTATAL	MUNICIPAL	PARTICIP.	OTROS	FINANCIERO	FÍSICO	UNIDAD DE MEDIDA	PROGRAMADAS	ALCANZADAS	HOMBRES	MUJERES	EJE/ LÍNEA ESTRATÉGICA/ ESTRATEGIA		
07, DESARROLLO URBANO, OBRA PUBLICA Y VIVIENDA	10, OJOCALIENTE	JEC	FAFEF	CARRETERAS ALIMENTADORAS	CONSERVACIÓN	CONSERVACIÓN MEDIANTE DESMONTE Y RAYA SOBRE PAVIMENTO DE LA CARRETERA LA CANDELARIA - EL SALADILLO - E.C. LAS ARCINAS / S.L.P. EN 7.5 KM (0+000 - 7+500)	GENERAL PÁNFILO NATERA	LA CANDELARIA	FEB-2011	DIC-2011	147,236.00	147,236.00	-	-	-	-	147,236.00	147,236.00	-	-	-	-	100.00%	100.00%	KM	7.5	7.5	9	5	4.7.2	02	
07, DESARROLLO URBANO, OBRA PUBLICA Y VIVIENDA	10, OJOCALIENTE	JEC	FAFEF	CARRETERAS ALIMENTADORAS	CONSERVACIÓN	CONSERVACIÓN MEDIANTE DESMONTE Y RAYA SOBRE PAVIMENTO DE LA CARRETERA UNIÓN DE SAN ANTONIO - E.C. OJOCALIENTE EN 2.5 KM (0+000 - 2+500)	GENERAL PÁNFILO NATERA	UNIÓN DE SAN ANTONIO	FEB-2011	DIC-2011	49,170.00	49,170.00	-	-	-	-	49,170.00	49,170.00	-	-	-	-	100.00%	100.00%	KM	2.5	2.5	313	330	4.7.2	02	
07, DESARROLLO URBANO, OBRA PUBLICA Y VIVIENDA	08, ZACATECAS	JEC	FAFEF	CARRETERAS ALIMENTADORAS	CONSERVACIÓN	CONSERVACIÓN MEDIANTE BACHEO ASFÁLTICO, DESMONTE Y RAYA SOBRE PAVIMENTO DE LA CARRETERA GUADALUPE - SAUCEDA DE LA BORDA EN 4.0 KM (0+000 - 4+000)	GUADALUPE	GUADALUPE	FEB-2011	DIC-2011	49,980.00	49,980.00	-	-	-	-	49,980.00	49,980.00	-	-	-	-	100.00%	100.00%	KM	4	4.0	48160	51412	4.7.2	02	
07, DESARROLLO URBANO, OBRA PUBLICA Y VIVIENDA	08, ZACATECAS	JEC	FAFEF	CARRETERAS ALIMENTADORAS	CONSERVACIÓN	CONSERVACIÓN MEDIANTE BACHEO ASFÁLTICO, DESMONTE Y RAYA SOBRE PAVIMENTO DE LA CARRETERA CASA BLANCA - DULCE GRANDE EN 3.5 KM (0+000 - 3+500)	GUADALUPE	CASA BLANCA	FEB-2011	DIC-2011	83,188.00	83,188.00	-	-	-	-	83,188.00	83,188.00	-	-	-	-	100.00%	100.00%	KM	3.5	3.5	385	455	4.7.2	02	
07, DESARROLLO URBANO, OBRA PUBLICA Y VIVIENDA	08, ZACATECAS	JEC	FAFEF	CARRETERAS ALIMENTADORAS	CONSERVACIÓN	CONSERVACIÓN MEDIANTE BACHEO ASFÁLTICO Y RAYA SOBRE PAVIMENTO DE LA CARRETERA LA ZACATECANA - E.C. GUADALUPE / CUAUHTÉMOC EN 2.2 KM (0+000 - 2+200)	GUADALUPE	LA ZACATECANA	FEB-2011	DIC-2011	32,634.00	32,634.00	-	-	-	-	32,634.00	32,634.00	-	-	-	-	100.00%	100.00%	KM	2.2	2.2	1596	1750	4.7.2	02	
07, DESARROLLO URBANO, OBRA PUBLICA Y VIVIENDA	08, ZACATECAS	JEC	FAFEF	CARRETERAS ALIMENTADORAS	CONSERVACIÓN	CONSERVACIÓN MEDIANTE BACHEO ASFÁLTICO, DESMONTE, DESAZOLVE Y RAYA SOBRE PAVIMENTO DE LA CARRETERA SAN JOSÉ DE TAPIAS - SAN RAMÓN - E.C. TRÁNSITO PESADO EN 6.5 KM (0+000 - 6+500)	GUADALUPE	SAN RAMÓN	FEB-2011	DIC-2011	118,978.00	118,978.00	-	-	-	-	118,978.00	118,978.00	-	-	-	-	100.00%	100.00%	KM	6.5	6.5	304	309	4.7.2	02	
07, DESARROLLO URBANO, OBRA PUBLICA Y VIVIENDA	08, ZACATECAS	JEC	FAFEF	CARRETERAS ALIMENTADORAS	CONSERVACIÓN	CONSERVACIÓN MEDIANTE BACHEO ASFÁLTICO, DESMONTE Y RAYA SOBRE PAVIMENTO DE LA CARRETERA SANTA MÓNICA / POZO DE GAMBOA EN 11.3 KM (0+000 - 11+300)	GUADALUPE	SANTA MÓNICA	FEB-2011	DIC-2011	134,714.00	134,714.00	-	-	-	-	134,714.00	134,714.00	-	-	-	-	100.00%	100.00%	KM	11.3	11.3	468	444	4.7.2	02	
07, DESARROLLO URBANO, OBRA PUBLICA Y VIVIENDA	08, ZACATECAS	JEC	FAFEF	CARRETERAS ALIMENTADORAS	CONSERVACIÓN	CONSERVACIÓN MEDIANTE BACHEO ASFÁLTICO Y RAYA SOBRE PAVIMENTO DE LA CARRETERA BAÑUELOS - SAN JERÓNIMO - E.C. GPE. / CUAUHTÉMOC EN 4.4 KM (0+000 - 4+400)	GUADALUPE	BAÑUELOS	FEB-2011	DIC-2011	29,230.00	29,230.00	-	-	-	-	29,230.00	29,230.00	-	-	-	-	100.00%	100.00%	KM	4.4	4.4	287	362	4.7.2	02	
07, DESARROLLO URBANO, OBRA PUBLICA Y VIVIENDA	08, ZACATECAS	JEC	FAFEF	CARRETERAS ALIMENTADORAS	CONSERVACIÓN	CONSERVACIÓN MEDIANTE BACHEO ASFÁLTICO, DESMONTE Y RAYA SOBRE PAVIMENTO DE LA CARRETERA GUADALUPE - CUAUHTÉMOC EN 14.0 KM (0+000 - 14+000)	GUADALUPE	SAN JERÓNIMO	FEB-2011	DIC-2011	172,053.00	172,053.00	-	-	-	-	172,053.00	172,053.00	-	-	-	-	100.00%	100.00%	KM	14	14.0	1326	1403	4.7.2	02	
07, DESARROLLO URBANO, OBRA PUBLICA Y VIVIENDA	08, ZACATECAS	JEC	FAFEF	CARRETERAS ALIMENTADORAS	CONSERVACIÓN	CONSERVACIÓN MEDIANTE BACHEO ASFÁLTICO, DESMONTE Y RAYA SOBRE PAVIMENTO DE LA CARRETERA TACOALECHE - POZO DE GAMBOA EN 12.0 KM (0+000 - 12+000)	GUADALUPE	TACOALECHE	FEB-2011	DIC-2011	135,571.00	135,571.00	-	-	-	-	135,571.00	135,571.00	-	-	-	-	100.00%	100.00%	KM	12	12.0	3834	4144	4.7.2	02	
07, DESARROLLO URBANO, OBRA PUBLICA Y VIVIENDA	09, JUCHIPILA	JEC	FAFEF	CARRETERAS ALIMENTADORAS	CONSERVACIÓN	CONSERVACIÓN MEDIANTE BACHEO ASFÁLTICO, DESMONTE, DESAZOLVE Y RAYA SOBRE PAVIMENTO DE LA CARRETERA JALPA - TLALTENANGO EN 23.1 KM (34+000 - 57+100)	JALPA	CORRAL DE PIEDRA	FEB-2011	DIC-2011	257,577.00	257,577.00	-	-	-	-	257,577.00	257,577.00	-	-	-	-	100.00%	100.00%	KM	23.1	23.1	54	67	4.7.2	02	
07, DESARROLLO URBANO, OBRA PUBLICA Y VIVIENDA	09, JUCHIPILA	JEC	FAFEF	CARRETERAS ALIMENTADORAS	CONSERVACIÓN	CONSERVACIÓN MEDIANTE BACHEO ASFÁLTICO, DESMONTE, DESAZOLVE Y RAYA SOBRE PAVIMENTO DE LA CARRETERA SANTA JUANA - E.C. TLACHICHILA / NOCHISTLÁN EN 19.5 KM (0+000 19+500)	JALPA	SANTA JUANA	FEB-2011	DIC-2011	286,590.00	286,590.00	-	-	-	-	286,590.00	286,590.00	-	-	-	-	100.00%	100.00%	KM	19.5	19.5	159	186	4.7.2	02	
07, DESARROLLO URBANO, OBRA PUBLICA Y VIVIENDA	09, JUCHIPILA	JEC	FAFEF	CARRETERAS ALIMENTADORAS	CONSERVACIÓN	CONSERVACIÓN MEDIANTE BACHEO ASFÁLTICO, DESMONTE Y RAYA SOBRE PAVIMENTO DE LA CARRETERA GUADALUPE VICTORIA - E.C. JALPA EN 5.1 KM (0+000 - 5+100)	JALPA	GUADALUPE VICTORIA	FEB-2011	DIC-2011	87,209.00	87,209.00	-	-	-	-	87,209.00	87,209.00	-	-	-	-	100.00%	100.00%	KM	5.1	5.1	441	514	4.7.2	02	
07, DESARROLLO URBANO, OBRA PUBLICA Y VIVIENDA	09, JUCHIPILA	JEC	FAFEF	CARRETERAS ALIMENTADORAS	CONSERVACIÓN	CONSERVACIÓN MEDIANTE BACHEO ASFÁLTICO, DESMONTE, DESAZOLVE Y RAYA SOBRE PAVIMENTO DE LA CARRETERA EL SANTUARIO - E.C. JALPA EN 7.5 KM (0+000 - 7+500)	JALPA	JALPA	FEB-2011	DIC-2011	98,546.00	98,546.00	-	-	-	-	98,546.00	98,546.00	-	-	-	-	100.00%	100.00%	KM	7.5	7.5	664	737	4.7.2	02	
07, DESARROLLO URBANO, OBRA PUBLICA Y VIVIENDA	09, JUCHIPILA	JEC	FAFEF	CARRETERAS ALIMENTADORAS	CONSERVACIÓN	CONSERVACIÓN MEDIANTE BACHEO ASFÁLTICO, DESMONTE, DESAZOLVE Y RAYA SOBRE PAVIMENTO DE LA CARRETERA JALPA - SAN BERNARDO EN 7.4 KM (0+000 - 7+400)	JALPA	SAN BERNARDO	FEB-2011	DIC-2011	99,839.00	99,839.00	-	-	-	-	99,839.00	99,839.00	-	-	-	-	100.00%	100.00%	KM	7.4	7.4	88	85	4.7.2	02	

SECRETARÍA DE PLANEACIÓN Y DESARROLLO REGIONAL
COMITÉ DE PLANEACIÓN PARA EL DESARROLLO DEL ESTADO DE ZACATECAS
SEGUNDO INFORME DE GOBIERNO
ANEXO TÉCNICO
CIERRE DE EJERCICIO 2011
RESUMEN POR SECTOR

CEP2011

SECTOR	REGIÓN	DEPENDENCIA	FONDO O MODALIDAD DE INVERSIÓN	PROGRAMA	SUBPROGRAMA	DESCRIPCIÓN DE LA OBRA O ACCIÓN	MUNICIPIO	LOCALIDAD	FECHA DE:		ESTRUCTURA FINANCIERA 2011 (PESOS) APROBADA						ESTRUCTURA FINANCIERA 2011 (PESOS) EJERCIDA						AVANCE %		METAS TOTALES			BENEFICIARIOS		PED	NUMERO DEL PROYECTO	OBSERVACIONES
									INICIO MMM/AAAA	TERMINO MMM/AAAA	TOTAL	FEDERAL	ESTATAL	MUNICIPAL	PARTICIP.	OTROS	TOTAL	FEDERAL	ESTATAL	MUNICIPAL	PARTICIP.	OTROS	FINANCIERO	FÍSICO	UNIDAD DE MEDIDA	PROGRAMADAS	ALCANZADAS	HOMBRES	MUJERES	EJE/ LÍNEA ESTRATÉGICA/ ESTRATEGIA		
07, DESARROLLO URBANO, OBRA PUBLICA Y VIVIENDA	06, JEREZ	JEC	FAFEF	CARRETERAS ALIMENTADORAS	CONSERVACIÓN	CONSERVACIÓN MEDIANTE BACHEO ASFÁLTICO, DESMONTE Y RAYA SOBRE PAVIMENTO DE LA CARRETERA JEREZ - LUIS MOYA EN 9.4 KM (0+000 - 9+400)	JEREZ	LUIS MOYA	FEB-2011	DIC-2011	146,646.00	146,646.00	-	-	-	-	146,646.00	146,646.00	-	-	-	-	100.00%	100.00%	KM	9.4	9.4	319	402	4.7.2	02	
07, DESARROLLO URBANO, OBRA PUBLICA Y VIVIENDA	06, JEREZ	JEC	FAFEF	CARRETERAS ALIMENTADORAS	CONSERVACIÓN	CONSERVACIÓN MEDIANTE BACHEO ASFÁLTICO, DESMONTE Y RAYA SOBRE PAVIMENTO DE LA CARRETERA LA GAVIA - E.C. JEREZ / TEPETONGO EN 7.4 KM (0+000 - 7+400)	JEREZ	LA GAVIA	FEB-2011	DIC-2011	94,502.00	94,502.00	-	-	-	-	94,502.00	94,502.00	-	-	-	-	100.00%	100.00%	KM	7.4	7.4	177	216	4.7.2	02	
07, DESARROLLO URBANO, OBRA PUBLICA Y VIVIENDA	06, JEREZ	JEC	FAFEF	CARRETERAS ALIMENTADORAS	CONSERVACIÓN	CONSERVACIÓN MEDIANTE BACHEO ASFÁLTICO, DESMONTE Y RAYA SOBRE PAVIMENTO DE LA CARRETERA TETILLAS - E.C. JEREZ / MALPASO EN 3.9 KM (0+000 - 3+900)	JEREZ	TETILLAS	FEB-2011	DIC-2011	79,320.00	79,320.00	-	-	-	-	79,320.00	79,320.00	-	-	-	-	100.00%	100.00%	KM	3.9	3.9	139	147	4.7.2	02	
07, DESARROLLO URBANO, OBRA PUBLICA Y VIVIENDA	06, JEREZ	JEC	FAFEF	CARRETERAS ALIMENTADORAS	CONSERVACIÓN	CONSERVACIÓN MEDIANTE BACHEO ASFÁLTICO, DESMONTE, DESAZOLVE Y RAYA SOBRE PAVIMENTO DE LA CARRETERA JEREZ - EL CARGADERO - PALMAS ALTAS EN 15.6 KM (0+000 - 15+600)	JEREZ	EL CARGADERO	FEB-2011	DIC-2011	169,250.00	169,250.00	-	-	-	-	169,250.00	169,250.00	-	-	-	-	100.00%	100.00%	KM	15.6	15.6	217	241	4.7.2	02	
07, DESARROLLO URBANO, OBRA PUBLICA Y VIVIENDA	06, JEREZ	JEC	FAFEF	CARRETERAS ALIMENTADORAS	CONSERVACIÓN	CONSERVACIÓN MEDIANTE BACHEO ASFÁLTICO, DESMONTE, DESAZOLVE Y RAYA SOBRE PAVIMENTO DE LA CARRETERA SARABIA - MIGUEL HIDALGO EN 8.7 KM (0+000 - 8+700)	JEREZ	SARABIA	FEB-2011	DIC-2011	109,766.00	109,766.00	-	-	-	-	109,766.00	109,766.00	-	-	-	-	100.00%	100.00%	KM	8.7	8.7	89	96	4.7.2	02	
07, DESARROLLO URBANO, OBRA PUBLICA Y VIVIENDA	06, JEREZ	JEC	FAFEF	CARRETERAS ALIMENTADORAS	CONSERVACIÓN	CONSERVACIÓN MEDIANTE BACHEO ASFÁLTICO Y RAYA SOBRE PAVIMENTO DE LA CARRETERA ERMITA DE LOS CORREA - E.C. JEREZ EN 6.8 KM (0+000 - 6+800)	JEREZ	ERMITA DE LOS CORREA	FEB-2011	DIC-2011	72,561.00	72,561.00	-	-	-	-	72,561.00	72,561.00	-	-	-	-	100.00%	100.00%	KM	6.8	6.8	458	470	4.7.2	02	
07, DESARROLLO URBANO, OBRA PUBLICA Y VIVIENDA	06, JEREZ	JEC	FAFEF	CARRETERAS ALIMENTADORAS	CONSERVACIÓN	CONSERVACIÓN MEDIANTE BACHEO ASFÁLTICO, DESMONTE Y RAYA SOBRE PAVIMENTO DE LA CARRETERA SAN ISIDRO - EL SALTO EN 4.6 KM (0+000 - 4+600)	JEREZ	SAN ISIDRO	FEB-2011	DIC-2011	83,750.00	83,750.00	-	-	-	-	83,750.00	83,750.00	-	-	-	-	100.00%	100.00%	KM	4.6	4.6	107	117	4.7.2	02	
07, DESARROLLO URBANO, OBRA PUBLICA Y VIVIENDA	06, JEREZ	JEC	FAFEF	CARRETERAS ALIMENTADORAS	CONSERVACIÓN	CONSERVACIÓN MEDIANTE BACHEO ASFÁLTICO Y DESMONTE DE LA CARRETERA EL HUEJOTE - JEREZ EN 3.6 KM (0+000 - 3+600)	JEREZ	EL HUEJOTE	FEB-2011	DIC-2011	57,075.00	57,075.00	-	-	-	-	57,075.00	57,075.00	-	-	-	-	100.00%	100.00%	KM	3.6	3.6	106	128	4.7.2	02	
07, DESARROLLO URBANO, OBRA PUBLICA Y VIVIENDA	03, SOMBRERETE	JEC	FAFEF	CARRETERAS ALIMENTADORAS	CONSERVACIÓN	CONSERVACIÓN MEDIANTE BACHEO ASFÁLTICO, DESMONTE, DESAZOLVE Y RAYA SOBRE PAVIMENTO DE LA CARRETERA SOMBRERETE - JIMÉNEZ DEL TEÚL EN 17.0 KM (66+000 - 83+000)	JIMÉNEZ DEL TEÚL	SAUCES DE ARRIBA	FEB-2011	DIC-2011	233,271.00	233,271.00	-	-	-	-	233,271.00	233,271.00	-	-	-	-	100.00%	100.00%	KM	17	17.0	76	83	4.7.2	02	
07, DESARROLLO URBANO, OBRA PUBLICA Y VIVIENDA	02, RÍO GRANDE	JEC	FAFEF	CARRETERAS ALIMENTADORAS	CONSERVACIÓN	CONSERVACIÓN MEDIANTE BACHEO ASFÁLTICO, DESMONTE, DESAZOLVE Y RAYA SOBRE PAVIMENTO DE LA CARRETERA OJITOS - JUAN ALDAMA EN 4.3 KM (0+000 - 4+300)	JUAN ALDAMA	OJITOS	FEB-2011	DIC-2011	112,634.00	112,634.00	-	-	-	-	112,634.00	112,634.00	-	-	-	-	100.00%	100.00%	KM	4.3	4.3	643	699	4.7.2	02	
07, DESARROLLO URBANO, OBRA PUBLICA Y VIVIENDA	02, RÍO GRANDE	JEC	FAFEF	CARRETERAS ALIMENTADORAS	CONSERVACIÓN	CONSERVACIÓN MEDIANTE BACHEO ASFÁLTICO, DESMONTE, DESAZOLVE Y RAYA SOBRE PAVIMENTO DE LA CARRETERA JUAN ALDAMA - JUAN JOSÉ RÍOS EN 3.3 KM (0+000 - 3+300)	JUAN ALDAMA	JUAN JOSÉ RÍOS	FEB-2011	DIC-2011	61,142.00	61,142.00	-	-	-	-	61,142.00	61,142.00	-	-	-	-	100.00%	100.00%	KM	3.3	3.3	561	581	4.7.2	02	
07, DESARROLLO URBANO, OBRA PUBLICA Y VIVIENDA	09, JUCHIPILA	JEC	FAFEF	CARRETERAS ALIMENTADORAS	CONSERVACIÓN	CONSERVACIÓN MEDIANTE BACHEO ASFÁLTICO, DESMONTE, DESAZOLVE Y RAYA SOBRE PAVIMENTO DE LA CARRETERA GPE. VICTORIA - RINCONADA - PUEBLO VIEJO EN 8.5 KM (0+000 - 8+500)	JUCHIPILA	RINCONADA	FEB-2011	DIC-2011	105,508.00	105,508.00	-	-	-	-	105,508.00	105,508.00	-	-	-	-	100.00%	100.00%	KM	8.5	8.5	135	153	4.7.2	02	
07, DESARROLLO URBANO, OBRA PUBLICA Y VIVIENDA	04, PINOS	JEC	FAFEF	CARRETERAS ALIMENTADORAS	CONSERVACIÓN	CONSERVACIÓN MEDIANTE BACHEO ASFÁLTICO, DESMONTE Y RAYA SOBRE PAVIMENTO DE LA CARRETERA LORETO - E.C. LUIS MOYA / PABELLÓN EN 19.0 KM (0+000 - 19+000)	LORETO	TIERRA BLANCA	FEB-2011	DIC-2011	139,754.00	139,754.00	-	-	-	-	139,754.00	139,754.00	-	-	-	-	100.00%	100.00%	KM	19	19.0	1002	1135	4.7.2	02	
07, DESARROLLO URBANO, OBRA PUBLICA Y VIVIENDA	04, PINOS	JEC	FAFEF	CARRETERAS ALIMENTADORAS	CONSERVACIÓN	CONSERVACIÓN MEDIANTE BACHEO ASFÁLTICO Y RAYA SOBRE PAVIMENTO DE LA CARRETERA SAN MARCOS - LA ALQUERÍA EN 15.0 KM (0+000 - 15+000)	LORETO	LA ALQUERÍA	FEB-2011	DIC-2011	149,983.00	149,983.00	-	-	-	-	149,983.00	149,983.00	-	-	-	-	100.00%	100.00%	KM	15	15.0	440	452	4.7.2	02	
07, DESARROLLO URBANO, OBRA PUBLICA Y VIVIENDA	04, PINOS	JEC	FAFEF	CARRETERAS ALIMENTADORAS	CONSERVACIÓN	CONSERVACIÓN MEDIANTE BACHEO ASFÁLTICO DE LA CARRETERA SAN MARCOS - E.C. OJOCALIENTE / PINOS EN 6.0 KM (0+000 - 6+000)	LORETO	SAN MARCOS	FEB-2011	DIC-2011	63,351.00	63,351.00	-	-	-	-	63,351.00	63,351.00	-	-	-	-	100.00%	100.00%	KM	6	6.0	1159	1198	4.7.2	02	

ANEXO TÉCNICO | 2° INFORME DE GOBIERNO | ZACATECAS GOBIERNO DEL ESTADO 2010-2016

GOBIERNO DEL ESTADO 2010-2016 | ZACATECAS CONTIGO ES MOVIMIENTO

SECRETARÍA DE PLANEACIÓN Y DESARROLLO REGIONAL
COMITÉ DE PLANEACIÓN PARA EL DESARROLLO DEL ESTADO DE ZACATECAS
SEGUNDO INFORME DE GOBIERNO
ANEXO TÉCNICO
CIERRE DE EJERCICIO 2011
RESUMEN POR SECTOR

Copladez

CEP2011

SECTOR	REGIÓN	DEPENDENCIA	FONDO O MODALIDAD DE INVERSIÓN	PROGRAMA	SUBPROGRAMA	DESCRIPCIÓN DE LA OBRA O ACCIÓN	MUNICIPIO	LOCALIDAD	FECHA DE:		ESTRUCTURA FINANCIERA 2011 (PESOS) APROBADA						ESTRUCTURA FINANCIERA 2011 (PESOS) EJERCIDA						AVANCE %		METAS TOTALES			BENEFICIARIOS		PED	NUMERO DEL PROYECTO	OBSERVACIONES
									INICIO MMM/AAAA	TERMINO MMM/AAAA	TOTAL	FEDERAL	ESTATAL	MUNICIPAL	PARTICIP.	OTROS	TOTAL	FEDERAL	ESTATAL	MUNICIPAL	PARTICIP.	OTROS	FINANCIERO	FÍSICO	UNIDAD DE MEDIDA	PROGRAMADAS	ALCANZADAS	HOMBRES	MUJERES	EJE/ LÍNEA ESTRATÉGICA/ ESTRATEGIA		
07, DESARROLLO URBANO, OBRA PUBLICA Y VIVIENDA	04, PINOS	JEC	FAFEF	CARRETERAS ALIMENTADORAS	CONSERVACIÓN	CONSERVACIÓN MEDIANTE BACHEO ASFÁLTICO Y RAYA SOBRE PAVIMENTO DE LA CARRETERA LA CONCEPCIÓN - EL LOBO - E.C. SAN MARCOS EN 9.0 KM (0+000 - 9+000)	LORETO	LA CONCEPCIÓN	FEB-2011	DIC-2011	69,100.00	69,100.00	-	-	-	-	69,100.00	69,100.00	-	-	-	-	100.00%	100.00%	KM	9	9.0	427	461	4.7.2	02	
07, DESARROLLO URBANO, OBRA PUBLICA Y VIVIENDA	04, PINOS	JEC	FAFEF	CARRETERAS ALIMENTADORAS	CONSERVACIÓN	CONSERVACIÓN MEDIANTE BACHEO ASFÁLTICO DE LA CARRETERA PASO POR LA ALQUERÍA EN 0.9 KM (0+000 - 0+900)	LORETO	LA ALQUERÍA	FEB-2011	DIC-2011	25,340.00	25,340.00	-	-	-	-	25,340.00	25,340.00	-	-	-	-	100.00%	100.00%	KM	0.9	0.9	440	452	4.7.2	02	
07, DESARROLLO URBANO, OBRA PUBLICA Y VIVIENDA	04, PINOS	JEC	FAFEF	CARRETERAS ALIMENTADORAS	CONSERVACIÓN	CONSERVACIÓN MEDIANTE BACHEO ASFÁLTICO DE LA CARRETERA CARRILLO PUERTO - JARILLAS EN 2.4 KM (0+000 - 2+400)	LORETO	CARRILLO PUERTO	FEB-2011	DIC-2011	50,681.00	50,681.00	-	-	-	-	50,681.00	50,681.00	-	-	-	-	100.00%	100.00%	KM	2.4	2.4	345	385	4.7.2	02	
07, DESARROLLO URBANO, OBRA PUBLICA Y VIVIENDA	10, OJOCALIENTE	JEC	FAFEF	CARRETERAS ALIMENTADORAS	CONSERVACIÓN	CONSERVACIÓN MEDIANTE BACHEO ASFÁLTICO, DESMONTE Y RAYA SOBRE PAVIMENTO DE LA CARRETERA CUAUHTÉMOC - CASAS COLORADAS EN 4.0 KM (5+000 - 9+000)	LUIS MOYA	CASAS COLORADAS	FEB-2011	DIC-2011	58,465.00	58,465.00	-	-	-	-	58,465.00	58,465.00	-	-	-	-	100.00%	100.00%	KM	4	4.0	317	325	4.7.2	02	
07, DESARROLLO URBANO, OBRA PUBLICA Y VIVIENDA	10, OJOCALIENTE	JEC	FAFEF	CARRETERAS ALIMENTADORAS	CONSERVACIÓN	CONSERVACIÓN MEDIANTE RAYA SOBRE PAVIMENTO DE LA CARRETERA COL. HIDALGO - E.C. OJOCALIENTE / LUIS MOYA EN 1.2 KM (0+000 - 1+200)	LUIS MOYA	COL. HIDALGO	FEB-2011	DIC-2011	14,587.00	14,587.00	-	-	-	-	14,587.00	14,587.00	-	-	-	-	100.00%	100.00%	KM	1.2	1.2	432	410	4.7.2	02	
07, DESARROLLO URBANO, OBRA PUBLICA Y VIVIENDA	10, OJOCALIENTE	JEC	FAFEF	CARRETERAS ALIMENTADORAS	CONSERVACIÓN	CONSERVACIÓN MEDIANTE BACHEO ASFÁLTICO, DESMONTE Y RAYA SOBRE PAVIMENTO DE LA CARRETERA LORETO - E.C. LUIS MOYA / PABELLÓN EN 13.0 KM (19+000 - 32+000)	LUIS MOYA	NORIA DE MOLINOS	FEB-2011	DIC-2011	183,656.00	183,656.00	-	-	-	-	183,656.00	183,656.00	-	-	-	-	100.00%	100.00%	KM	13	13.0	138	164	4.7.2	02	
07, DESARROLLO URBANO, OBRA PUBLICA Y VIVIENDA	10, OJOCALIENTE	JEC	FAFEF	CARRETERAS ALIMENTADORAS	CONSERVACIÓN	CONSERVACIÓN MEDIANTE RAYA SOBRE PAVIMENTO DE LA CARRETERA LUIS MOYA - GRIEGOS EN 3.0 KM (0+000 - 3+000)	LUIS MOYA	GRIEGOS	FEB-2011	DIC-2011	9,724.00	9,724.00	-	-	-	-	9,724.00	9,724.00	-	-	-	-	100.00%	100.00%	KM	3	3.0	363	380	4.7.2	02	
07, DESARROLLO URBANO, OBRA PUBLICA Y VIVIENDA	10, OJOCALIENTE	JEC	FAFEF	CARRETERAS ALIMENTADORAS	CONSERVACIÓN	CONSERVACIÓN MEDIANTE BACHEO ASFÁLTICO, DESMONTE Y RAYA SOBRE PAVIMENTO DE LA CARRETERA COL. 20 DE NOVIEMBRE - E.C. ZACATECAS / AGS. EN 2.9 KM (0+000 - 2+900)	LUIS MOYA	COL 20 DE NOVIEMBRE	FEB-2011	DIC-2011	57,247.00	57,247.00	-	-	-	-	57,247.00	57,247.00	-	-	-	-	100.00%	100.00%	KM	2.9	2.9	370	403	4.7.2	02	
07, DESARROLLO URBANO, OBRA PUBLICA Y VIVIENDA	10, OJOCALIENTE	JEC	FAFEF	CARRETERAS ALIMENTADORAS	CONSERVACIÓN	CONSERVACIÓN MEDIANTE RAYA SOBRE PAVIMENTO DE LA CARRETERA LA MANGA - E.C. LORETO / LUIS MOYA EN 2.0 KM (0+000 - 2+000)	LUIS MOYA	LA MANGA	FEB-2011	DIC-2011	6,321.00	6,321.00	-	-	-	-	6,321.00	6,321.00	-	-	-	-	100.00%	100.00%	KM	2	2.0	48	40	4.7.2	02	
07, DESARROLLO URBANO, OBRA PUBLICA Y VIVIENDA	10, OJOCALIENTE	JEC	FAFEF	CARRETERAS ALIMENTADORAS	CONSERVACIÓN	CONSERVACIÓN MEDIANTE RAYA SOBRE PAVIMENTO DE LA CARRETERA LUIS MOYA - JULIÁN ADAME EN 0.4 KM (0+000 - 0+400)	LUIS MOYA	JULIÁN ADAME	FEB-2011	DIC-2011	1,459.00	1,459.00	-	-	-	-	1,459.00	1,459.00	-	-	-	-	100.00%	100.00%	KM	0.4	0.4	168	166	4.7.2	02	
07, DESARROLLO URBANO, OBRA PUBLICA Y VIVIENDA	07, MAZAPIL	JEC	FAFEF	CARRETERAS ALIMENTADORAS	CONSERVACIÓN	CONSERVACIÓN MEDIANTE BACHEO ASFÁLTICO, DESMONTE, DESAZOLVE Y RAYA SOBRE PAVIMENTO DE LA CARRETERA NIEVES - MAZAPIL - C. DEL ORO EN 147.5 KM (74+000 - 221+500)	MAZAPIL	CAOPAS	FEB-2011	DIC-2011	244,713.00	244,713.00	-	-	-	-	244,713.00	244,713.00	-	-	-	-	100.00%	100.00%	KM	147.5	147.5	277	294	4.7.2	02	
07, DESARROLLO URBANO, OBRA PUBLICA Y VIVIENDA	07, MAZAPIL	JEC	FAFEF	CARRETERAS ALIMENTADORAS	CONSERVACIÓN	CONSERVACIÓN MEDIANTE BACHEO ASFÁLTICO, DESMONTE, DESAZOLVE Y RAYA SOBRE PAVIMENTO DE LA CARRETERA MELCHOR OCAMPO - TERMINAL DE PROVIDENCIA EN 31.5 KM (0+000 - 31+500)	MELCHOR OCAMPO	MELCHOR OCAMPO	FEB-2011	DIC-2011	213,315.00	213,315.00	-	-	-	-	213,315.00	213,315.00	-	-	-	-	100.00%	100.00%	KM	31.5	31.5	265	251	4.7.2	02	
07, DESARROLLO URBANO, OBRA PUBLICA Y VIVIENDA	09, JUCHIPILA	JEC	FAFEF	CARRETERAS ALIMENTADORAS	CONSERVACIÓN	CONSERVACIÓN MEDIANTE BACHEO ASFÁLTICO, DESMONTE Y DESAZOLVE DE LA CARRETERA MOYAHUA - MEZQUITAL DEL ORO EN 15.0 KM (25+500 - 40+500)	MEZQUITAL DEL ORO	MEZQUITAL DEL ORO	FEB-2011	DIC-2011	196,938.00	196,938.00	-	-	-	-	196,938.00	196,938.00	-	-	-	-	100.00%	100.00%	KM	15	15.0	491	598	4.7.2	02	
07, DESARROLLO URBANO, OBRA PUBLICA Y VIVIENDA	09, JUCHIPILA	JEC	FAFEF	CARRETERAS ALIMENTADORAS	CONSERVACIÓN	CONSERVACIÓN MEDIANTE BACHEO ASFÁLTICO, DESMONTE Y DESAZOLVE DE LA CARRETERA EL MALACATE - MEZQUITAL DEL ORO EN 10.9 KM (0+000 - 10+900)	MEZQUITAL DEL ORO	EL MALACATE	FEB-2011	DIC-2011	128,467.00	128,467.00	-	-	-	-	128,467.00	128,467.00	-	-	-	-	100.00%	100.00%	KM	10.9	10.9	11	15	4.7.2	02	
07, DESARROLLO URBANO, OBRA PUBLICA Y VIVIENDA	02, RÍO GRANDE	JEC	FAFEF	CARRETERAS ALIMENTADORAS	CONSERVACIÓN	CONSERVACIÓN MEDIANTE BACHEO ASFÁLTICO, DESMONTE, DESAZOLVE Y RAYA SOBRE PAVIMENTO DE LA CARRETERA EMILIO CARRANZA - 20 DE NOVIEMBRE EN 38.5 KM (0+000 - 38+500)	MIGUEL AUZA	EMILIO CARRANZA	FEB-2011	DIC-2011	552,499.00	552,499.00	-	-	-	-	552,499.00	552,499.00	-	-	-	-	100.00%	100.00%	KM	38.5	38.5	910	977	4.7.2	02	
07, DESARROLLO URBANO, OBRA PUBLICA Y VIVIENDA	02, RÍO GRANDE	JEC	FAFEF	CARRETERAS ALIMENTADORAS	CONSERVACIÓN	CONSERVACIÓN MEDIANTE BACHEO ASFÁLTICO, DESMONTE Y RAYA SOBRE PAVIMENTO DE LA CARRETERA CAMPO 15 - LA HONDA - E.C. FRESNILLO / SOMBRERETE EN 16.0 KM (0+000 - 16+000)	MIGUEL AUZA	CAMPO 15	FEB-2011	DIC-2011	178,418.00	178,418.00	-	-	-	-	178,418.00	178,418.00	-	-	-	-	100.00%	100.00%	KM	16	16.0	122	122	4.7.2	02	

ANEXO TÉCNICO

GOBIERNO DEL ESTADO 2010-2016 | ZACATECAS CONTIGO EN MOVIMIENTO

SECRETARÍA DE PLANEACIÓN Y DESARROLLO REGIONAL
COMITÉ DE PLANEACIÓN PARA EL DESARROLLO DEL ESTADO DE ZACATECAS
SEGUNDO INFORME DE GOBIERNO
ANEXO TÉCNICO
CIERRE DE EJERCICIO 2011
RESUMEN POR SECTOR

COPLADEZ

CEP2011

SECTOR	REGIÓN	DEPENDENCIA	FONDO O MODALIDAD DE INVERSIÓN	PROGRAMA	SUBPROGRAMA	DESCRIPCIÓN DE LA OBRA O ACCIÓN	MUNICIPIO	LOCALIDAD	FECHA DE:		ESTRUCTURA FINANCIERA 2011 (PESOS) APROBADA						ESTRUCTURA FINANCIERA 2011 (PESOS) EJERCIDA						AVANCE %		METAS TOTALES			BENEFICIARIOS		PED	NUMERO DEL PROYECTO	OBSERVACIONES
									INICIO MMM/AAAA	TERMINO MMM/AAAA	TOTAL	FEDERAL	ESTATAL	MUNICIPAL	PARTICIP.	OTROS	TOTAL	FEDERAL	ESTATAL	MUNICIPAL	PARTICIP.	OTROS	FINANCIERO	FÍSICO	UNIDAD DE MEDIDA	PROGRAMADAS	ALCANZADAS	HOMBRES	MUJERES	EJE/ LÍNEA ESTRATÉGICA/ ESTRATEGIA		
07, DESARROLLO URBANO, OBRA PUBLICA Y VIVIENDA	02, RÍO GRANDE	JEC	FAFEF	CARRETERAS ALIMENTADORAS	CONSERVACIÓN	CONSERVACIÓN MEDIANTE BACHEO ASFÁLTICO, DESMONTE, Y RAYA SOBRE PAVIMENTO DE LA CARRETERA MIGUEL AUZA - LA ESPUELA EN 4.2 KM (0+000 - 4+200)	MIGUEL AUZA	MIGUEL AUZA	FEB-2011	DIC-2011	51,480.00	51,480.00	-	-	-	-	51,480.00	51,480.00	-	-	-	-	100.00%	100.00%	KM	4.2	4.2	5758	6291	4.7.2	02	
07, DESARROLLO URBANO, OBRA PUBLICA Y VIVIENDA	02, RÍO GRANDE	JEC	FAFEF	CARRETERAS ALIMENTADORAS	CONSERVACIÓN	CONSERVACIÓN MEDIANTE BACHEO ASFÁLTICO Y DESMONTE DE LA CARRETERA RAMÓN CORONA - 20 DE NOVIEMBRE EN 4.5 KM (0+000 - 4+500)	MIGUEL AUZA	20 DE NOVIEMBRE	FEB-2011	DIC-2011	42,665.00	42,665.00	-	-	-	-	42,665.00	42,665.00	-	-	-	-	100.00%	100.00%	KM	4.5	4.5	451	491	4.7.2	02	
07, DESARROLLO URBANO, OBRA PUBLICA Y VIVIENDA	05, TLALTENANGO	JEC	FAFEF	CARRETERAS ALIMENTADORAS	CONSERVACIÓN	CONSERVACIÓN MEDIANTE BACHEO ASFÁLTICO, DESMONTE Y RAYA SOBRE PAVIMENTO DE LA CARRETERA FCO. I. MADERO - MOMAX EN 9.0 KM (0+000 - 9+000)	MOMAX	LOS VELA	FEB-2011	DIC-2011	141,188.00	141,188.00	-	-	-	-	141,188.00	141,188.00	-	-	-	-	100.00%	100.00%	KM	9	9.0	73	79	4.7.2	02	
07, DESARROLLO URBANO, OBRA PUBLICA Y VIVIENDA	06, JEREZ	JEC	FAFEF	CARRETERAS ALIMENTADORAS	CONSERVACIÓN	CONSERVACIÓN MEDIANTE BACHEO ASFÁLTICO, DESMONTE, DESAZOLVE Y RAYA SOBRE PAVIMENTO DE LA CARRETERA HUEJUCAR - MONTE ESCOBEDO - ADJUNTAS DEL REFUGIO EN 63.2 KM (21+300 - 93+700)	MONTE ESCOBEDO	ADJUNTAS	FEB-2011	DIC-2011	689,744.00	689,744.00	-	-	-	-	689,744.00	689,744.00	-	-	-	-	100.00%	100.00%	KM	63.2	63.2	122	145	4.7.2	02	
07, DESARROLLO URBANO, OBRA PUBLICA Y VIVIENDA	06, JEREZ	JEC	FAFEF	CARRETERAS ALIMENTADORAS	CONSERVACIÓN	CONSERVACIÓN MEDIANTE BACHEO ASFÁLTICO, DESAZOLVE Y RAYA SOBRE PAVIMENTO DE LA CARRETERA MONTE ESCOBEDO - MEZQUITIC EN 8.9 KM (0+000 - 8+900)	MONTE ESCOBEDO	MONTE ESCOBEDO	FEB-2011	DIC-2011	133,606.00	133,606.00	-	-	-	-	133,606.00	133,606.00	-	-	-	-	100.00%	100.00%	KM	8.9	8.9	183	197	4.7.2	02	
07, DESARROLLO URBANO, OBRA PUBLICA Y VIVIENDA	06, JEREZ	JEC	FAFEF	CARRETERAS ALIMENTADORAS	CONSERVACIÓN	CONSERVACIÓN MEDIANTE BACHEO ASFÁLTICO, DESMONTE, DESAZOLVE Y RAYA SOBRE PAVIMENTO DE LA CARRETERA LA MASITA - E.C. LAGUNA GRANDE EN 3.0 KM (0+000 - 3+000)	MONTE ESCOBEDO	LA MASITA	FEB-2011	DIC-2011	99,522.00	99,522.00	-	-	-	-	99,522.00	99,522.00	-	-	-	-	100.00%	100.00%	KM	3	3.0	71	70	4.7.2	02	
07, DESARROLLO URBANO, OBRA PUBLICA Y VIVIENDA	06, JEREZ	JEC	FAFEF	CARRETERAS ALIMENTADORAS	CONSERVACIÓN	CONSERVACIÓN MEDIANTE BACHEO ASFÁLTICO, DESMONTE, DESAZOLVE Y RAYA SOBRE PAVIMENTO DE LA CARRETERA HUEJUQUILLITA - E.C. MONTE ESCOBEDO EN 4.0 KM (0+000 - 4+000)	MONTE ESCOBEDO	HUEJUQUILLITA	FEB-2011	DIC-2011	128,046.00	128,046.00	-	-	-	-	128,046.00	128,046.00	-	-	-	-	100.00%	100.00%	KM	4	4.0	183	28	4.7.2	02	
07, DESARROLLO URBANO, OBRA PUBLICA Y VIVIENDA	08, ZACATECAS	JEC	FAFEF	CARRETERAS ALIMENTADORAS	CONSERVACIÓN	CONSERVACIÓN MEDIANTE BACHEO ASFÁLTICO, DESMONTE Y RAYA SOBRE PAVIMENTO DE LA CARRETERA HACIENDA NUEVA - E.C. ZACATECAS / FRESNILLO EN 1.5 KM (0+000 - 1+500)	MORELOS	MORELOS	FEB-2011	DIC-2011	33,133.00	33,133.00	-	-	-	-	33,133.00	33,133.00	-	-	-	-	100.00%	100.00%	KM	1.5	1.5	298	300	4.7.2	02	
07, DESARROLLO URBANO, OBRA PUBLICA Y VIVIENDA	08, ZACATECAS	JEC	FAFEF	CARRETERAS ALIMENTADORAS	CONSERVACIÓN	CONSERVACIÓN MEDIANTE BACHEO ASFÁLTICO, DESMONTE Y RAYA SOBRE PAVIMENTO DE LA CARRETERA LAS PILAS - E.C. ZACATECAS / FRESNILLO EN 1.1 KM (0+000 - 1+100)	MORELOS	LAS PILAS	FEB-2011	DIC-2011	39,687.00	39,687.00	-	-	-	-	39,687.00	39,687.00	-	-	-	-	100.00%	100.00%	KM	1.1	1.1	503	573	4.7.2	02	
07, DESARROLLO URBANO, OBRA PUBLICA Y VIVIENDA	08, ZACATECAS	JEC	FAFEF	CARRETERAS ALIMENTADORAS	CONSERVACIÓN	CONSERVACIÓN MEDIANTE BACHEO ASFÁLTICO, RIEGO DE SELLO PREMEZCLADO Y SEÑALAMIENTO DE LA CARRETERA HACIENDA NUEVA - LAS PILAS EN 2.4 KM (0+000 - 2+400)	MORELOS	HACIENDA NUEVA	FEB-2011	DIC-2011	35,757.00	35,757.00	-	-	-	-	35,757.00	35,757.00	-	-	-	-	100.00%	100.00%	KM	2.4	2.4	1623	1617	4.7.2	02	
07, DESARROLLO URBANO, OBRA PUBLICA Y VIVIENDA	08, ZACATECAS	JEC	FAFEF	CARRETERAS ALIMENTADORAS	CONSERVACIÓN	CONSERVACIÓN MEDIANTE BACHEO ASFÁLTICO, DESMONTE Y RAYA SOBRE PAVIMENTO DE LA CARRETERA NORIA DE GRINGOS - E.C. ZACATECAS / FRESNILLO EN 10.5 KM (0+000 - 10+500)	MORELOS	NORIA DE GRINGOS	FEB-2011	DIC-2011	104,437.00	104,437.00	-	-	-	-	104,437.00	104,437.00	-	-	-	-	100.00%	100.00%	KM	10.5	10.5	56	52	4.7.2	02	
07, DESARROLLO URBANO, OBRA PUBLICA Y VIVIENDA	09, JUCHIPILA	JEC	FAFEF	CARRETERAS ALIMENTADORAS	CONSERVACIÓN	CONSERVACIÓN MEDIANTE BACHEO ASFÁLTICO, DESMONTE, DESAZOLVE Y RAYA SOBRE PAVIMENTO DE LA CARRETERA MOYAHUA - MEZQUITAL DEL ORO EN 25.5 KM (0+000 - 25+500)	MOYAHUA DE ESTRADA	CUXPALA	FEB-2011	DIC-2011	236,459.00	236,459.00	-	-	-	-	236,459.00	236,459.00	-	-	-	-	100.00%	100.00%	KM	25.5	25.5	282	306	4.7.2	02	
07, DESARROLLO URBANO, OBRA PUBLICA Y VIVIENDA	09, JUCHIPILA	JEC	FAFEF	CARRETERAS ALIMENTADORAS	CONSERVACIÓN	CONSERVACIÓN MEDIANTE BACHEO ASFÁLTICO, DESMONTE, DESAZOLVE Y RAYA SOBRE PAVIMENTO DE LA CARRETERA PALMAREJO - E.C. ZACATECAS / GUADALAJARA EN 4.3 KM (0+000 - 4+300)	MOYAHUA DE ESTRADA	PALMAREJO	FEB-2011	DIC-2011	91,894.00	91,894.00	-	-	-	-	91,894.00	91,894.00	-	-	-	-	100.00%	100.00%	KM	4.3	4.3	116	137	4.7.2	02	
07, DESARROLLO URBANO, OBRA PUBLICA Y VIVIENDA	09, JUCHIPILA	JEC	FAFEF	CARRETERAS ALIMENTADORAS	CONSERVACIÓN	CONSERVACIÓN MEDIANTE BACHEO ASFÁLTICO, DESMONTE, DESAZOLVE Y RAYA SOBRE PAVIMENTO DE LA CARRETERA SANTA JUANA - TLACHICHILA - NOCHISTLÁN EN 41.0 KM (19+500 - 60+500)	NOCHISTLÁN DE MEJÍA	TLACHICHILA	FEB-2011	DIC-2011	407,897.00	407,897.00	-	-	-	-	407,897.00	407,897.00	-	-	-	-	100.00%	100.00%	KM	41	41.0	711	843	4.7.2	02	
07, DESARROLLO URBANO, OBRA PUBLICA Y VIVIENDA	09, JUCHIPILA	JEC	FAFEF	CARRETERAS ALIMENTADORAS	CONSERVACIÓN	CONSERVACIÓN MEDIANTE BACHEO ASFÁLTICO, DESMONTE, DESAZOLVE Y RAYA SOBRE PAVIMENTO DE LA CARRETERA EL TUICHE - NOCHISTLÁN EN 3.5 KM (0+000 - 3+500)	NOCHISTLÁN DE MEJÍA	EL TUICHE	FEB-2011	DIC-2011	123,429.00	123,429.00	-	-	-	-	123,429.00	123,429.00	-	-	-	-	100.00%	100.00%	KM	3.5	3.5	49	48	4.7.2	02	

GOBIERNO DEL ESTADO 2010-2016 | ZACATECAS CONTIGO ES MOVIMIENTO

SECRETARÍA DE PLANEACIÓN Y DESARROLLO REGIONAL
COMITÉ DE PLANEACIÓN PARA EL DESARROLLO DEL ESTADO DE ZACATECAS
SEGUNDO INFORME DE GOBIERNO
ANEXO TÉCNICO
CIERRE DE EJERCICIO 2011
RESUMEN POR SECTOR

COPLADEZ

CEP2011

SECTOR	REGIÓN	DEPENDENCIA	FONDO O MODALIDAD DE INVERSIÓN	PROGRAMA	SUBPROGRAMA	DESCRIPCIÓN DE LA OBRA O ACCIÓN	MUNICIPIO	LOCALIDAD	FECHA DE:		ESTRUCTURA FINANCIERA 2011 (PESOS) APROBADA						ESTRUCTURA FINANCIERA 2011 (PESOS) EJERCIDA						AVANCE %		METAS TOTALES			BENEFICIARIOS		PED	NUMERO DEL PROYECTO	OBSERVACIONES
									INICIO MMM/AAAA	TERMINO MMM/AAAA	TOTAL	FEDERAL	ESTATAL	MUNICIPAL	PARTICIP.	OTROS	TOTAL	FEDERAL	ESTATAL	MUNICIPAL	PARTICIP.	OTROS	FINANCIERO	FÍSICO	UNIDAD DE MEDIDA	PROGRAMADAS	ALCANZADAS	HOMBRES	MUJERES	EJE/ LÍNEA ESTRATÉGICA/ ESTRATEGIA		
07, DESARROLLO URBANO, OBRA PUBLICA Y VIVIENDA	09, JUCHIPILA	JEC	FAFEF	CARRETERAS ALIMENTADORAS	CONSERVACIÓN	CONSERVACIÓN MEDIANTE BACHEO ASFÁLTICO, DESMONTE, DESAZOLVE Y RAYA SOBRE PAVIMENTO DE LA CARRETERA EL JOCOYOLE - E.C. NOCHISTLÁN EN 11.4 KM (0+000 - 11+400)	NOCHISTLÁN DE MEJÍA	EL JOCOYOLE	FEB-2011	DIC-2011	128,302.00	128,302.00	-	-	-	-	128,302.00	128,302.00	-	-	-	-	100.00%	100.00%	KM	11.4	11.4	49	74	4.7.2	02	
07, DESARROLLO URBANO, OBRA PUBLICA Y VIVIENDA	09, JUCHIPILA	JEC	FAFEF	CARRETERAS ALIMENTADORAS	CONSERVACIÓN	CONSERVACIÓN MEDIANTE BACHEO ASFÁLTICO, DESMONTE, DESAZOLVE Y RAYA SOBRE PAVIMENTO DE LA CARRETERA LAS HUERTAS - E.C. GABRIEL LÓPEZ EN 4.0 KM (0+000 - 4+000)	NOCHISTLÁN DE MEJÍA	LAS HUERTAS	FEB-2011	DIC-2011	116,262.00	116,262.00	-	-	-	-	116,262.00	116,262.00	-	-	-	-	100.00%	100.00%	KM	4	4.0	37	48	4.7.2	02	
07, DESARROLLO URBANO, OBRA PUBLICA Y VIVIENDA	04, PINOS	JEC	FAFEF	CARRETERAS ALIMENTADORAS	CONSERVACIÓN	CONSERVACIÓN MEDIANTE DESMONTE Y RAYA SOBRE PAVIMENTO DE LA CARRETERA SAN MARCOS - E.C. OJOCALIENTE / PINOS EN 17.0 KM (6+000 - 23+000)	NORIA DE ÁNGELES	ESTACIÓN GENARO	FEB-2011	DIC-2011	156,926.00	156,926.00	-	-	-	-	156,926.00	156,926.00	-	-	-	-	100.00%	100.00%	KM	17	17.0	177	177	4.7.2	02	
07, DESARROLLO URBANO, OBRA PUBLICA Y VIVIENDA	04, PINOS	JEC	FAFEF	CARRETERAS ALIMENTADORAS	CONSERVACIÓN	CONSERVACIÓN MEDIANTE DESMONTE Y RAYA SOBRE PAVIMENTO DE LA CARRETERA TIERRA BLANCA - MARAVILLAS EN 8.0 KM (0+000 - 8+000)	NORIA DE ÁNGELES	MARAVILLAS	FEB-2011	DIC-2011	73,762.00	73,762.00	-	-	-	-	73,762.00	73,762.00	-	-	-	-	100.00%	100.00%	KM	8	8.0	931	1096	4.7.2	02	
07, DESARROLLO URBANO, OBRA PUBLICA Y VIVIENDA	04, PINOS	JEC	FAFEF	CARRETERAS ALIMENTADORAS	CONSERVACIÓN	CONSERVACIÓN MEDIANTE BACHEO ASFÁLTICO Y RAYA SOBRE PAVIMENTO DE LA CARRETERA PUERTO DE JUAN ALBERTO - IGNACIO ZARAGOZA EN 8.0 KM (0+000 - 8+000)	NORIA DE ÁNGELES	PUERTO DE JUAN ALBERTO	FEB-2011	DIC-2011	127,131.00	127,131.00	-	-	-	-	127,131.00	127,131.00	-	-	-	-	100.00%	100.00%	KM	8	8.0	134	158	4.7.2	02	
07, DESARROLLO URBANO, OBRA PUBLICA Y VIVIENDA	04, PINOS	JEC	FAFEF	CARRETERAS ALIMENTADORAS	CONSERVACIÓN	CONSERVACIÓN MEDIANTE BACHEO ASFÁLTICO Y DESMONTE DE LA CARRETERA OJOCALIENTE - PINOS - OJUELOS EN 14.0 KM (46+000 - 60+000)	NORIA DE ÁNGELES	NORIA DE ÁNGELES	FEB-2011	DIC-2011	134,666.00	134,666.00	-	-	-	-	134,666.00	134,666.00	-	-	-	-	100.00%	100.00%	KM	14	14.0	696	786	4.7.2	02	
07, DESARROLLO URBANO, OBRA PUBLICA Y VIVIENDA	04, PINOS	JEC	FAFEF	CARRETERAS ALIMENTADORAS	CONSERVACIÓN	CONSERVACIÓN MEDIANTE BACHEO ASFÁLTICO Y RAYA SOBRE PAVIMENTO DE LA CARRETERA IGNACIO ZARAGOZA - SANTA MARÍA EN 7.0 KM (0+000 - 7+000)	NORIA DE ÁNGELES	IGNACIO ZARAGOZA	FEB-2011	DIC-2011	149,554.00	149,554.00	-	-	-	-	149,554.00	149,554.00	-	-	-	-	100.00%	100.00%	KM	7	7.0	531	608	4.7.2	02	
07, DESARROLLO URBANO, OBRA PUBLICA Y VIVIENDA	04, PINOS	JEC	FAFEF	CARRETERAS ALIMENTADORAS	CONSERVACIÓN	CONSERVACIÓN MEDIANTE BACHEO ASFÁLTICO Y RAYA SOBRE PAVIMENTO DE LA CARRETERA MARAVILLAS - COL. MADERO EN 4.0 KM (5+000 - 9+000)	NORIA DE ÁNGELES	COL. MADERO	FEB-2011	DIC-2011	51,138.00	51,138.00	-	-	-	-	51,138.00	51,138.00	-	-	-	-	100.00%	100.00%	KM	4	4.0	323	371	4.7.2	02	
07, DESARROLLO URBANO, OBRA PUBLICA Y VIVIENDA	04, PINOS	JEC	FAFEF	CARRETERAS ALIMENTADORAS	CONSERVACIÓN	CONSERVACIÓN MEDIANTE BACHEO ASFÁLTICO Y RAYA SOBRE PAVIMENTO DE LA CARRETERA LAURO G. CALOCA - E.C. TIERRA BLANCA EN 0.8 KM (0+000 - 0+800)	NORIA DE ÁNGELES	LAURO G. CALOCA	FEB-2011	DIC-2011	27,771.00	27,771.00	-	-	-	-	27,771.00	27,771.00	-	-	-	-	100.00%	100.00%	KM	0.8	0.8	390	468	4.7.2	02	
07, DESARROLLO URBANO, OBRA PUBLICA Y VIVIENDA	04, PINOS	JEC	FAFEF	CARRETERAS ALIMENTADORAS	CONSERVACIÓN	CONSERVACIÓN MEDIANTE BACHEO ASFÁLTICO Y RAYA SOBRE PAVIMENTO DE LA CARRETERA RANCHO NUEVO - PANTEÓN DE LA LOCALIDAD EN 5.4 KM (0+000 - 5+400)	NORIA DE ÁNGELES	RANCHO NUEVO	FEB-2011	DIC-2011	68,185.00	68,185.00	-	-	-	-	68,185.00	68,185.00	-	-	-	-	100.00%	100.00%	KM	5.4	5.4	646	679	4.7.2	02	
07, DESARROLLO URBANO, OBRA PUBLICA Y VIVIENDA	04, PINOS	JEC	FAFEF	CARRETERAS ALIMENTADORAS	CONSERVACIÓN	CONSERVACIÓN MEDIANTE BACHEO ASFÁLTICO Y RAYA SOBRE PAVIMENTO DE LA CARRETERA PLAYAS DEL REFUGIO E.C. TIERRA BLANCA EN 0.8 KM (0+000 - 0+800)	NORIA DE ÁNGELES	PLAYAS DEL REFUGIO	FEB-2011	DIC-2011	78,452.00	78,452.00	-	-	-	-	78,452.00	78,452.00	-	-	-	-	100.00%	100.00%	KM	0.8	0.8	149	181	4.7.2	02	
07, DESARROLLO URBANO, OBRA PUBLICA Y VIVIENDA	10, OJOCALIENTE	JEC	FAFEF	CARRETERAS ALIMENTADORAS	CONSERVACIÓN	CONSERVACIÓN MEDIANTE BACHEO ASFÁLTICO, DESMONTE Y RAYA SOBRE PAVIMENTO DE LA CARRETERA OJOCALIENTE - PINOS - OJUELOS EN 6.0 KM (0+000 - 6+000)	OJOCALIENTE	OJOCALIENTE	FEB-2011	DIC-2011	130,940.00	130,940.00	-	-	-	-	130,940.00	130,940.00	-	-	-	-	100.00%	100.00%	KM	6	6.0	9052	9888	4.7.2	02	
07, DESARROLLO URBANO, OBRA PUBLICA Y VIVIENDA	04, PINOS	JEC	FAFEF	CARRETERAS ALIMENTADORAS	CONSERVACIÓN	CONSERVACIÓN MEDIANTE BACHEO ASFÁLTICO Y RAYA SOBRE PAVIMENTO DE LA CARRETERA OJOCALIENTE - MARAVILLAS EN 19.3 (0+000 - 19+300)	NORIA DE ÁNGELES	MARAVILLAS	FEB-2011	DIC-2011	66,726.00	66,726.00	-	-	-	-	66,726.00	66,726.00	-	-	-	-	100.00%	100.00%	KM	19.3	19.3	931	1096	4.7.2	02	
07, DESARROLLO URBANO, OBRA PUBLICA Y VIVIENDA	10, OJOCALIENTE	JEC	FAFEF	CARRETERAS ALIMENTADORAS	CONSERVACIÓN	CONSERVACIÓN MEDIANTE BACHEO ASFÁLTICO, DESMONTE Y RAYA SOBRE PAVIMENTO DE LA CARRETERA PALMILLAS - E.C. ZACATECAS / AGUASCALIENTES EN 7.2 KM (0+000 - 7+200)	OJOCALIENTE	PALMILLAS	FEB-2011	DIC-2011	63,676.00	63,676.00	-	-	-	-	63,676.00	63,676.00	-	-	-	-	100.00%	100.00%	KM	7.2	7.2	391	424	4.7.2	02	
07, DESARROLLO URBANO, OBRA PUBLICA Y VIVIENDA	10, OJOCALIENTE	JEC	FAFEF	CARRETERAS ALIMENTADORAS	CONSERVACIÓN	CONSERVACIÓN MEDIANTE BACHEO ASFÁLTICO Y RAYA SOBRE PAVIMENTO DE LA CARRETERA OJOCALIENTE - EL REFUGIO - E.C. PALMILLAS EN 4.7 KM (0+000 - 4+700)	OJOCALIENTE	EL REFUGIO	FEB-2011	DIC-2011	27,743.00	27,743.00	-	-	-	-	27,743.00	27,743.00	-	-	-	-	100.00%	100.00%	KM	4.7	4.7	371	396	4.7.2	02	
07, DESARROLLO URBANO, OBRA PUBLICA Y VIVIENDA	10, OJOCALIENTE	JEC	FAFEF	CARRETERAS ALIMENTADORAS	CONSERVACIÓN	CONSERVACIÓN MEDIANTE RAYA SOBRE PAVIMENTO DE LA CARRETERA NUEVO MUNDO - E.C. LAS ARCINAS / S.L.P. EN 3.5 KM (0+000 - 3+500)	OJOCALIENTE	NUEVO MUNDO	FEB-2011	DIC-2011	43,760.00	43,760.00	-	-	-	-	43,760.00	43,760.00	-	-	-	-	100.00%	100.00%	KM	3.5	3.5	294	302	4.7.2	02	

ANEXO TÉCNICO | Tiempos de Desarrollo para Zacatecas | 2° INFORME DE GOBIERNO | ZACATECAS GOBIERNO DEL ESTADO 2010-2016

GOBIERNO DEL ESTADO 2010-2016 | ZACATECAS CONTIGO ES MOVIMIENTO

SECRETARÍA DE PLANEACIÓN Y DESARROLLO REGIONAL
COMITÉ DE PLANEACIÓN PARA EL DESARROLLO DEL ESTADO DE ZACATECAS
SEGUNDO INFORME DE GOBIERNO
ANEXO TÉCNICO
CIERRE DE EJERCICIO 2011
RESUMEN POR SECTOR

Copladez

CEP2011

SECTOR	REGIÓN	DEPENDENCIA	FONDO O MODALIDAD DE INVERSIÓN	PROGRAMA	SUBPROGRAMA	DESCRIPCIÓN DE LA OBRA O ACCIÓN	MUNICIPIO	LOCALIDAD	FECHA DE:		ESTRUCTURA FINANCIERA 2011 (PESOS) APROBADA						ESTRUCTURA FINANCIERA 2011 (PESOS) EJERCIDA						AVANCE %		METAS TOTALES			BENEFICIARIOS		PED	NUMERO DEL PROYECTO	OBSERVACIONES
									INICIO MMM/AAAA	TERMINO MMM/AAAA	TOTAL	FEDERAL	ESTATAL	MUNICIPAL	PARTICIP.	OTROS	TOTAL	FEDERAL	ESTATAL	MUNICIPAL	PARTICIP.	OTROS	FINANCIERO	FÍSICO	UNIDAD DE MEDIDA	PROGRAMADAS	ALCANZADAS	HOMBRES	MUJERES	EJE/ LÍNEA ESTRATÉGICA/ ESTRATEGIA		
07, DESARROLLO URBANO, OBRA PUBLICA Y VIVIENDA	10, OJOCALIENTE	JEC	FAFEF	CARRETERAS ALIMENTADORAS	CONSERVACIÓN	CONSERVACIÓN MEDIANTE RAYA SOBRE PAVIMENTO DE LA CARRETERA MILAGROS - COL. HIDALGO EN 5.7 KM (0+000 - 5+700)	OJOCALIENTE	MILAGROS	FEB-2011	DIC-2011	18,476.00	18,476.00	-	-	-	-	18,476.00	18,476.00	-	-	-	-	100.00%	100.00%	KM	5.7	5.7	634	713	4.7.2	02	
07, DESARROLLO URBANO, OBRA PUBLICA Y VIVIENDA	10, OJOCALIENTE	JEC	FAFEF	CARRETERAS ALIMENTADORAS	CONSERVACIÓN	CONSERVACIÓN MEDIANTE RAYA SOBRE PAVIMENTO DE LA CARRETERA OJOCALIENTE - CIRCUITO LADRILLERAS EN 6.0 KM (0+000 - 6+000)	OJOCALIENTE	OJOCALIENTE	FEB-2011	DIC-2011	19,449.00	19,449.00	-	-	-	-	19,449.00	19,449.00	-	-	-	-	100.00%	100.00%	KM	6	6.0	9052	9888	4.7.2	02	
07, DESARROLLO URBANO, OBRA PUBLICA Y VIVIENDA	10, OJOCALIENTE	JEC	FAFEF	CARRETERAS ALIMENTADORAS	CONSERVACIÓN	CONSERVACIÓN MEDIANTE RAYA SOBRE PAVIMENTO DE LA CARRETERA COL. HIDALGO - E.C. OJOCALIENTE / LUIS MOYA EN 1.2 KM (0+000 - 1+200)	LUIS MOYA	COL. HIDALGO	FEB-2011	DIC-2011	3,890.00	3,890.00	-	-	-	-	3,890.00	3,890.00	-	-	-	-	100.00%	100.00%	KM	1.2	1.2	432	414	4.7.2	02	
07, DESARROLLO URBANO, OBRA PUBLICA Y VIVIENDA	08, ZACATECAS	JEC	FAFEF	CARRETERAS ALIMENTADORAS	CONSERVACIÓN	CONSERVACIÓN MEDIANTE BACHEO ASFÁLTICO, DESMONTE, DESAZOLVE Y RAYA SOBRE PAVIMENTO DE LA CARRETERA VETAGRANDE - PANUCO EN 3.8 KM (3+000 - 6+800)	PÁNUCO	PANUCO	FEB-2011	DIC-2011	66,482.00	66,482.00	-	-	-	-	66,482.00	66,482.00	-	-	-	-	100.00%	100.00%	KM	3.8	3.8	460	502	4.7.2	02	
07, DESARROLLO URBANO, OBRA PUBLICA Y VIVIENDA	08, ZACATECAS	JEC	FAFEF	CARRETERAS ALIMENTADORAS	CONSERVACIÓN	CONSERVACIÓN MEDIANTE DESMONTE DE LA CARRETERA NORIA DE SAN JUAN - EL BORDO - LOS POZOS EN 12.0 KM (0+000 - 12+000)	PÁNUCO	LOS POZOS	FEB-2011	DIC-2011	7,999.00	7,999.00	-	-	-	-	7,999.00	7,999.00	-	-	-	-	100.00%	100.00%	KM	12	12.0	267	276	4.7.2	02	
07, DESARROLLO URBANO, OBRA PUBLICA Y VIVIENDA	08, ZACATECAS	JEC	FAFEF	CARRETERAS ALIMENTADORAS	CONSERVACIÓN	CONSERVACIÓN MEDIANTE BACHEO ASFÁLTICO, DESMONTE, DESAZOLVE Y RAYA SOBRE PAVIMENTO DE LA CARRETERA SANTA MÓNICA - TACOALECHE - POZO DE GAMBOA EN 25.8 KM (12+000 - 37+800)	PÁNUCO	PANUCO	FEB-2011	DIC-2011	250,077.00	250,077.00	-	-	-	-	250,077.00	250,077.00	-	-	-	-	100.00%	100.00%	KM	25.8	25.8	460	502	4.7.2	02	
07, DESARROLLO URBANO, OBRA PUBLICA Y VIVIENDA	08, ZACATECAS	JEC	FAFEF	CARRETERAS ALIMENTADORAS	CONSERVACIÓN	CONSERVACIÓN MEDIANTE BACHEO ASFÁLTICO, DESMONTE, DESAZOLVE Y RAYA SOBRE PAVIMENTO DE LA CARRETERA PANUCO - SAN ANTONIO DEL CIPES EN 9.3 KM (0+000 - 9+300)	PÁNUCO	SAN ANTONIO	FEB-2011	DIC-2011	95,313.00	95,313.00	-	-	-	-	95,313.00	95,313.00	-	-	-	-	100.00%	100.00%	KM	9.3	9.3	1516	1586	4.7.2	02	
07, DESARROLLO URBANO, OBRA PUBLICA Y VIVIENDA	04, PINOS	JEC	FAFEF	CARRETERAS ALIMENTADORAS	CONSERVACIÓN	CONSERVACIÓN MEDIANTE BACHEO ASFÁLTICO, DESMONTE Y RAYA SOBRE PAVIMENTO DE LA CARRETERA OJOCALIENTE - PINOS - OJUELOS EN 60.0 KM (78+000 - 138+000)	PINOS	PINOS	FEB-2011	DIC-2011	655,789.00	655,789.00	-	-	-	-	655,789.00	655,789.00	-	-	-	-	100.00%	100.00%	KM	60	60.0	2423	2683	4.7.2	02	
07, DESARROLLO URBANO, OBRA PUBLICA Y VIVIENDA	04, PINOS	JEC	FAFEF	CARRETERAS ALIMENTADORAS	CONSERVACIÓN	CONSERVACIÓN MEDIANTE BACHEO ASFÁLTICO, DESMONTE Y RAYA SOBRE PAVIMENTO DE LA CARRETERA PINOS - PENDENCIA EN 23.6 KM (0+000 - 23+600)	PINOS	PENDENCIA	FEB-2011	DIC-2011	292,334.00	292,334.00	-	-	-	-	292,334.00	292,334.00	-	-	-	-	100.00%	100.00%	KM	23.6	23.6	471	484	4.7.2	02	
07, DESARROLLO URBANO, OBRA PUBLICA Y VIVIENDA	04, PINOS	JEC	FAFEF	CARRETERAS ALIMENTADORAS	CONSERVACIÓN	CONSERVACIÓN MEDIANTE BACHEO ASFÁLTICO, DESMONTE Y SEÑALAMIENTO DE LA CARRETERA ESPÍRITU SANTO - E.C. SAN LUIS POTOSÍ EN 17.0 KM (0+000 - 17+000)	PINOS	ESPÍRITU SANTO	FEB-2011	DIC-2011	260,946.00	260,946.00	-	-	-	-	260,946.00	260,946.00	-	-	-	-	100.00%	100.00%	KM	17	17.0	346	439	4.7.2	02	
07, DESARROLLO URBANO, OBRA PUBLICA Y VIVIENDA	04, PINOS	JEC	FAFEF	CARRETERAS ALIMENTADORAS	CONSERVACIÓN	CONSERVACIÓN MEDIANTE BACHEO ASFÁLTICO, DESMONTE Y RAYA SOBRE PAVIMENTO DE LA CARRETERA LA VICTORIA - PINOS EN 4.6 KM (0+000 - 4+600)	PINOS	LA VICTORIA	FEB-2011	DIC-2011	93,745.00	93,745.00	-	-	-	-	93,745.00	93,745.00	-	-	-	-	100.00%	100.00%	KM	4.6	4.6	1239	1220	4.7.2	02	
07, DESARROLLO URBANO, OBRA PUBLICA Y VIVIENDA	04, PINOS	JEC	FAFEF	CARRETERAS ALIMENTADORAS	CONSERVACIÓN	CONSERVACIÓN MEDIANTE BACHEO ASFÁLTICO Y RAYA SOBRE PAVIMENTO DE LA CARRETERA EL NIGROMANTE - EL OBRAJE - E.C. PINOS / OJUELOS EN 12.0 KM (0+000 - 12+200)	PINOS	NIGROMANTE	FEB-2011	DIC-2011	115,405.00	115,405.00	-	-	-	-	115,405.00	115,405.00	-	-	-	-	100.00%	100.00%	KM	12.2	12.2	944	919	4.7.2	02	
07, DESARROLLO URBANO, OBRA PUBLICA Y VIVIENDA	04, PINOS	JEC	FAFEF	CARRETERAS ALIMENTADORAS	CONSERVACIÓN	CONSERVACIÓN MEDIANTE BACHEO ASFÁLTICO Y RAYA SOBRE PAVIMENTO DE LA CARRETERA SANTA ANA - E.C. SAN LUIS POTOSÍ EN 3.6 KM (0+000 - 3+600)	PINOS	SANTA ANA	FEB-2011	DIC-2011	87,690.00	87,690.00	-	-	-	-	87,690.00	87,690.00	-	-	-	-	100.00%	100.00%	KM	3.6	3.6	423	477	4.7.2	02	
07, DESARROLLO URBANO, OBRA PUBLICA Y VIVIENDA	04, PINOS	JEC	FAFEF	CARRETERAS ALIMENTADORAS	CONSERVACIÓN	CONSERVACIÓN MEDIANTE BACHEO ASFÁLTICO, DESMONTE Y RAYA SOBRE PAVIMENTO DE LA CARRETERA PINO SUAREZ - LA ESTRELLA - E.C. PINOS / OJUELOS EN 13.9 KM (0+000 - 13+900)	PINOS	LA ESTRELLA	FEB-2011	DIC-2011	179,285.00	179,285.00	-	-	-	-	179,285.00	179,285.00	-	-	-	-	100.00%	100.00%	KM	13.9	13.9	1239	1220	4.7.2	02	
07, DESARROLLO URBANO, OBRA PUBLICA Y VIVIENDA	04, PINOS	JEC	FAFEF	CARRETERAS ALIMENTADORAS	CONSERVACIÓN	CONSERVACIÓN MEDIANTE BACHEO ASFÁLTICO, DESMONTE Y RAYA SOBRE PAVIMENTO DE LA CARRETERA LA ALQUERÍA - PEDREGOSO EN 4.6 KM (0+000 - 4+600)	LORETO	LA ALQUERÍA	FEB-2011	DIC-2011	78,807.00	78,807.00	-	-	-	-	78,807.00	78,807.00	-	-	-	-	100.00%	100.00%	KM	4.6	4.6	440	452	4.7.2	02	
07, DESARROLLO URBANO, OBRA PUBLICA Y VIVIENDA	04, PINOS	JEC	FAFEF	CARRETERAS ALIMENTADORAS	CONSERVACIÓN	CONSERVACIÓN MEDIANTE BACHEO ASFÁLTICO, DESMONTE Y RAYA SOBRE PAVIMENTO DEL LIBRAMIENTO PINOS EN 2.5 KM (0+000 - 2+500)	PINOS	PINOS	FEB-2011	DIC-2011	73,944.00	73,944.00	-	-	-	-	73,944.00	73,944.00	-	-	-	-	100.00%	100.00%	KM	2.5	2.5	2423	2683	4.7.2	02	

GOBIERNO DEL ESTADO 2010-2016 | ZACATECAS CONTIGO ES MOVIMIENTO

SECRETARÍA DE PLANEACIÓN Y DESARROLLO REGIONAL
COMITÉ DE PLANEACIÓN PARA EL DESARROLLO DEL ESTADO DE ZACATECAS
SEGUNDO INFORME DE GOBIERNO
ANEXO TÉCNICO
CIERRE DE EJERCICIO 2011
RESUMEN POR SECTOR

COPLADEZ

CEP2011

SECTOR	REGIÓN	DEPENDENCIA	FONDO O MODALIDAD DE INVERSIÓN	PROGRAMA	SUBPROGRAMA	DESCRIPCIÓN DE LA OBRA O ACCIÓN	MUNICIPIO	LOCALIDAD	FECHA DE:		ESTRUCTURA FINANCIERA 2011 (PESOS) APROBADA						ESTRUCTURA FINANCIERA 2011 (PESOS) EJERCIDA						AVANCE %		METAS TOTALES			BENEFICIARIOS		PED	NUMERO DEL PROYECTO	OBSERVACIONES
									INICIO MMM/AAAA	TERMINO MMM/AAAA	TOTAL	FEDERAL	ESTATAL	MUNICIPAL	PARTICIP.	OTROS	TOTAL	FEDERAL	ESTATAL	MUNICIPAL	PARTICIP.	OTROS	FINANCIERO	FÍSICO	UNIDAD DE MEDIDA	PROGRAMADAS	ALCANZADAS	HOMBRES	MUJERES	EJE/ LÍNEA ESTRATÉGICA/ ESTRATEGIA		
07, DESARROLLO URBANO, OBRA PUBLICA Y VIVIENDA	02, RÍO GRANDE	JEC	FAFEF	CARRETERAS ALIMENTADORAS	CONSERVACIÓN	CONSERVACIÓN MEDIANTE BACHEO ASFÁLTICO, DESMONTE, DESAZOLVE Y RAYA SOBRE PAVIMENTO DE LA CARRETERA RIO GRANDE - COL. GONZÁLEZ ORTEGA - E.C. FRESNILLO / SOMBRERETE, EN 28.0 KM (0+000-28+000)	RÍO GRANDE	LA ALMOLOYA	FEB-2011	DIC-2011	303,308.00	303,308.00	-	-	-	-	303,308.00	303,308.00	-	-	-	-	100.00%	100.00%	KM	28	28.0	765	903	4.7.2	02	
07, DESARROLLO URBANO, OBRA PUBLICA Y VIVIENDA	02, RÍO GRANDE	JEC	FAFEF	CARRETERAS ALIMENTADORAS	CONSERVACIÓN	CONSERVACIÓN MEDIANTE BACHEO ASFÁLTICO, DESMONTE, DESAZOLVE Y RAYA SOBRE PAVIMENTO DE LA CARRETERA COL. PROGRESO -E.C. RIO GRANDE / COL. GONZÁLEZ ORTEGA EN 12.2 KM (0+000 - 12+200)	RÍO GRANDE	COL. PROGRESO	FEB-2011	DIC-2011	125,775.00	125,775.00	-	-	-	-	125,775.00	125,775.00	-	-	-	-	100.00%	100.00%	KM	12.2	12.2	1023	1092	4.7.2	02	
07, DESARROLLO URBANO, OBRA PUBLICA Y VIVIENDA	02, RÍO GRANDE	JEC	FAFEF	CARRETERAS ALIMENTADORAS	CONSERVACIÓN	CONSERVACIÓN MEDIANTE BACHEO ASFÁLTICO, DESMONTE, DESAZOLVE Y RAYA SOBRE PAVIMENTO DE LA CARRETERA RIO GRANDE - SANTA TERESA - LA FLORIDA EN 17.1 KM (0+000 - 17+100)	RÍO GRANDE	LA FLORIDA	FEB-2011	DIC-2011	204,796.00	204,796.00	-	-	-	-	204,796.00	204,796.00	-	-	-	-	100.00%	100.00%	KM	17.1	17.1	483	611	4.7.2	02	
07, DESARROLLO URBANO, OBRA PUBLICA Y VIVIENDA	02, RÍO GRANDE	JEC	FAFEF	CARRETERAS ALIMENTADORAS	CONSERVACIÓN	CONSERVACIÓN MEDIANTE BACHEO ASFÁLTICO, DESMONTE, DESAZOLVE Y RAYA SOBRE PAVIMENTO DE LA CARRETERA ANASTASIO V. HINOJOSA - E.C ZACATECAS / TORREÓN EN 4.0 KM (0+000 - 4+000)	RÍO GRANDE	ANASTASIO V. HINOJOSA	FEB-2011	DIC-2011	76,145.00	76,145.00	-	-	-	-	76,145.00	76,145.00	-	-	-	-	100.00%	100.00%	KM	4	4.0	170	172	4.7.2	02	
07, DESARROLLO URBANO, OBRA PUBLICA Y VIVIENDA	02, RÍO GRANDE	JEC	FAFEF	CARRETERAS ALIMENTADORAS	CONSERVACIÓN	CONSERVACIÓN MEDIANTE BACHEO ASFÁLTICO, DESMONTE, DESAZOLVE Y RAYA SOBRE PAVIMENTO DE LA CARRETERA TETILLAS - E.C. ZACATECAS / TORREÓN EN 8.2 KM (0+000 - 8+200)	RÍO GRANDE	TETILLAS	FEB-2011	DIC-2011	101,719.00	101,719.00	-	-	-	-	101,719.00	101,719.00	-	-	-	-	100.00%	100.00%	KM	8.2	8.2	792	902	4.7.2	02	
07, DESARROLLO URBANO, OBRA PUBLICA Y VIVIENDA	02, RÍO GRANDE	JEC	FAFEF	CARRETERAS ALIMENTADORAS	CONSERVACIÓN	CONSERVACIÓN MEDIANTE BACHEO ASFÁLTICO, DESMONTE, DESAZOLVE Y RAYA SOBRE PAVIMENTO DE LA CARRETERA LORETO - RIO GRANDE EN 3.0 KM (0+000 - 3+000)	RÍO GRANDE	LORETO	FEB-2011	DIC-2011	48,211.00	48,211.00	-	-	-	-	48,211.00	48,211.00	-	-	-	-	100.00%	100.00%	KM	3	3.0	1006	1154	4.7.2	02	
07, DESARROLLO URBANO, OBRA PUBLICA Y VIVIENDA	03, SOMBRERETE	JEC	FAFEF	CARRETERAS ALIMENTADORAS	CONSERVACIÓN	CONSERVACIÓN MEDIANTE BACHEO ASFÁLTICO, DESMONTE, DESAZOLVE Y RAYA SOBRE PAVIMENTO DE LA CARRETERA SAÍN ALTO - SAÍN BAJO- RIO GRANDE EN 18.3 KM (0+000 - 18+300)	SAÍN ALTO	SAÍN BAJO	FEB-2011	DIC-2011	261,998.00	261,998.00	-	-	-	-	261,998.00	261,998.00	-	-	-	-	100.00%	100.00%	KM	18.3	18.3	477	486	4.7.2	02	
07, DESARROLLO URBANO, OBRA PUBLICA Y VIVIENDA	03, SOMBRERETE	JEC	FAFEF	CARRETERAS ALIMENTADORAS	CONSERVACIÓN	CONSERVACIÓN MEDIANTE BACHEO ASFÁLTICO, DESMONTE Y RAYA SOBRE PAVIMENTO DE LA CARRETERA E.C. FRESNILLO / SOMBRERETE - CANTUNA EN 1.0 KM (0+000 - 1+000)	SAÍN ALTO	CANTUNA	FEB-2011	DIC-2011	21,654.00	21,654.00	-	-	-	-	21,654.00	21,654.00	-	-	-	-	100.00%	100.00%	KM	1	1.0	456	521	4.7.2	02	
07, DESARROLLO URBANO, OBRA PUBLICA Y VIVIENDA	03, SOMBRERETE	JEC	FAFEF	CARRETERAS ALIMENTADORAS	CONSERVACIÓN	CONSERVACIÓN MEDIANTE BACHEO ASFÁLTICO Y RAYA SOBRE PAVIMENTO DE LA CARRETERA LUIS MOYA - E.C. FRESNILLO / SOMBRERETE EN 7.2 KM (0+000 - 7+200)	SAÍN ALTO	SAÍN ALTO	FEB-2011	DIC-2011	8,472.00	8,472.00	-	-	-	-	8,472.00	8,472.00	-	-	-	-	100.00%	100.00%	KM	7.2	7.2	2180	2347	4.7.2	02	
07, DESARROLLO URBANO, OBRA PUBLICA Y VIVIENDA	03, SOMBRERETE	JEC	FAFEF	CARRETERAS ALIMENTADORAS	CONSERVACIÓN	CONSERVACIÓN MEDIANTE BACHEO ASFÁLTICO Y RAYA SOBRE PAVIMENTO DE LA CARRETERA 15 DE SEPTIEMBRE - E.C. FRESNILLO SOMBRERETE EN 3.0 KM (0+000 - 3+000)	SAÍN ALTO	15 DE SEPTIEMBRE	FEB-2011	DIC-2011	14,793.00	14,793.00	-	-	-	-	14,793.00	14,793.00	-	-	-	-	100.00%	100.00%	KM	3	3.0	56	92	4.7.2	02	
07, DESARROLLO URBANO, OBRA PUBLICA Y VIVIENDA	03, SOMBRERETE	JEC	FAFEF	CARRETERAS ALIMENTADORAS	CONSERVACIÓN	CONSERVACIÓN MEDIANTE BACHEO ASFÁLTICO, DESMONTE, DESAZOLVE Y RAYA SOBRE PAVIMENTO DE LA CARRETERA E.C. FRESNILLO / DURANGO - RIO DE MEDINA EN 6.5 KM (0+000 - 6+500)	SAÍN ALTO	RIO DE MEDINA	FEB-2011	DIC-2011	91,389.00	91,389.00	-	-	-	-	91,389.00	91,389.00	-	-	-	-	100.00%	100.00%	KM	6.5	6.5	878	925	4.7.2	02	
07, DESARROLLO URBANO, OBRA PUBLICA Y VIVIENDA	03, SOMBRERETE	JEC	FAFEF	CARRETERAS ALIMENTADORAS	CONSERVACIÓN	CONSERVACIÓN MEDIANTE BACHEO ASFÁLTICO, DESMONTE, DESAZOLVE Y RAYA SOBRE PAVIMENTO DE LA CARRETERA JOSÉ MA. MORELOS - E.C. FRESNILLO / SOMBRERETE EN 10.8 KM (0+000 - 10+800)	SAÍN ALTO	JOSÉ MA. MORELOS	FEB-2011	DIC-2011	153,441.00	153,441.00	-	-	-	-	153,441.00	153,441.00	-	-	-	-	100.00%	100.00%	KM	10.8	10.8	478	553	4.7.2	02	
07, DESARROLLO URBANO, OBRA PUBLICA Y VIVIENDA	03, SOMBRERETE	JEC	FAFEF	CARRETERAS ALIMENTADORAS	CONSERVACIÓN	CONSERVACIÓN MEDIANTE BACHEO ASFÁLTICO, DESMONTE, DESAZOLVE Y RAYA SOBRE PAVIMENTO DE LA CARRETERA RIO DE MEDINA - RANCHO GRANDE EN 7.7 KM (0+000 - 7+700)	SAÍN ALTO	RIO DE MEDINA	FEB-2011	DIC-2011	60,403.00	60,403.00	-	-	-	-	60,403.00	60,403.00	-	-	-	-	100.00%	100.00%	KM	7.7	7.7	878	925	4.7.2	02	
07, DESARROLLO URBANO, OBRA PUBLICA Y VIVIENDA	07, MAZAPIL	JEC	FAFEF	CARRETERAS ALIMENTADORAS	CONSERVACIÓN	CONSERVACIÓN MEDIANTE BACHEO ASFÁLTICO, DESMONTE, DESAZOLVE Y RAYA SOBRE PAVIMENTO DE LA CARRETERA EL SALVADOR - MORELOS - E.C. ZACATECAS / SALTILLO EN 30.0 KM (0+000 - 30+000)	EL SALVADOR	TANQUE NUEVO	FEB-2011	DIC-2011	266,326.00	266,326.00	-	-	-	-	266,326.00	266,326.00	-	-	-	-	100.00%	100.00%	KM	30	30.0	432	464	4.7.2	02	

ANEXO TÉCNICO

GOBIERNO DEL ESTADO 2010-2016 | ZACATECAS CONTIGO EN MOVIMIENTO

SECRETARÍA DE PLANEACIÓN Y DESARROLLO REGIONAL
COMITÉ DE PLANEACIÓN PARA EL DESARROLLO DEL ESTADO DE ZACATECAS
SEGUNDO INFORME DE GOBIERNO
ANEXO TÉCNICO
CIERRE DE EJERCICIO 2011
RESUMEN POR SECTOR

COPLADEZ

CEP2011

SECTOR	REGIÓN	DEPENDENCIA	FONDO O MODALIDAD DE INVERSIÓN	PROGRAMA	SUBPROGRAMA	DESCRIPCIÓN DE LA OBRA O ACCIÓN	MUNICIPIO	LOCALIDAD	FECHA DE:		ESTRUCTURA FINANCIERA 2011 (PESOS) APROBADA						ESTRUCTURA FINANCIERA 2011 (PESOS) EJERCIDA						AVANCE %		METAS TOTALES			BENEFICIARIOS		PED	NUMERO DEL PROYECTO	OBSERVACIONES
									INICIO MMM/AAAA	TERMINO MMM/AAAA	TOTAL	FEDERAL	ESTATAL	MUNICIPAL	PARTICIP.	OTROS	TOTAL	FEDERAL	ESTATAL	MUNICIPAL	PARTICIP.	OTROS	FINANCIERO	FÍSICO	UNIDAD DE MEDIDA	PROGRAMADAS	ALCANZADAS	HOMBRES	MUJERES	EJE/ LÍNEA ESTRATÉGICA/ ESTRATEGIA		
07, DESARROLLO URBANO, OBRA PUBLICA Y VIVIENDA	03, SOMBRERETE	JEC	FAFEF	CARRETERAS ALIMENTADORAS	CONSERVACIÓN	CONSERVACIÓN MEDIANTE BACHEO ASFÁLTICO, DESMONTE, DESAZOLVE Y RAYA SOBRE PAVIMENTO DE LA CARRETERA SOMBRERETE - JIMÉNEZ DEL TEÚL EN 30.7 KM (0+000 - 30+700)	SOMBRERETE	COL. EL ORIÓN	FEB-2011	DIC-2011	333,469.00	333,469.00	-	-	-	-	333,469.00	333,469.00	-	-	-	-	100.00%	100.00%	KM	30.7	30.7	53	62	4.7.2	02	
07, DESARROLLO URBANO, OBRA PUBLICA Y VIVIENDA	03, SOMBRERETE	JEC	FAFEF	CARRETERAS ALIMENTADORAS	CONSERVACIÓN	CONSERVACIÓN MEDIANTE BACHEO ASFÁLTICO, DESMONTE, DESAZOLVE Y RAYA SOBRE PAVIMENTO DE LA CARRETERA SAN MARTÍN - COL. HIDALGO EN 33.1 KM (0+000 - 33+100)	SOMBRERETE	SAN MARTÍN	FEB-2011	DIC-2011	323,934.00	323,934.00	-	-	-	-	323,934.00	323,934.00	-	-	-	-	100.00%	100.00%	KM	33.1	33.1	667	689	4.7.2	02	
07, DESARROLLO URBANO, OBRA PUBLICA Y VIVIENDA	03, SOMBRERETE	JEC	FAFEF	CARRETERAS ALIMENTADORAS	CONSERVACIÓN	CONSERVACIÓN MEDIANTE BACHEO ASFÁLTICO, DESMONTE, DESAZOLVE Y RAYA SOBRE PAVIMENTO DE LA CARRETERA RIO GRANDE - COL. GONZÁLEZ ORTEGA - E.C. FRESNILLO. / SOMBRERETE. EN 52.7 KM (27+000 - 79+700)	SOMBRERETE	COL. GLEZ. ORTEGA	FEB-2011	DIC-2011	432,473.00	432,473.00	-	-	-	-	432,473.00	432,473.00	-	-	-	-	100.00%	100.00%	KM	52.7	52.7	1906	2005	4.7.2	02	
07, DESARROLLO URBANO, OBRA PUBLICA Y VIVIENDA	03, SOMBRERETE	JEC	FAFEF	CARRETERAS ALIMENTADORAS	CONSERVACIÓN	CONSERVACIÓN MEDIANTE BACHEO ASFÁLTICO, DESMONTE, DESAZOLVE Y RAYA SOBRE PAVIMENTO DE LA CARRETERA MESILLAS - E.C. SOMBRERETE / CHALCHIHUITES EN 12.0 KM (0+000 - 12+000)	SOMBRERETE	MESILLAS	FEB-2011	DIC-2011	116,591.00	116,591.00	-	-	-	-	116,591.00	116,591.00	-	-	-	-	100.00%	100.00%	KM	12	12.0	284	266	4.7.2	02	
07, DESARROLLO URBANO, OBRA PUBLICA Y VIVIENDA	03, SOMBRERETE	JEC	FAFEF	CARRETERAS ALIMENTADORAS	CONSERVACIÓN	CONSERVACIÓN MEDIANTE BACHEO ASFÁLTICO, DESMONTE, DESAZOLVE Y RAYA SOBRE PAVIMENTO DE LA CARRETERA CORRALES - E.C. SOMBRERETE / CHALCHIHUITES EN 17.7 KM (0+000 - 17+700)	SOMBRERETE	CORRALES	FEB-2011	DIC-2011	157,331.00	157,331.00	-	-	-	-	157,331.00	157,331.00	-	-	-	-	100.00%	100.00%	KM	17.7	17.7	549	543	4.7.2	02	
07, DESARROLLO URBANO, OBRA PUBLICA Y VIVIENDA	03, SOMBRERETE	JEC	FAFEF	CARRETERAS ALIMENTADORAS	CONSERVACIÓN	CONSERVACIÓN MEDIANTE BACHEO ASFÁLTICO, DESMONTE, DESAZOLVE Y RAYA SOBRE PAVIMENTO DE LA CARRETERA COL. HIDALGO - COL. GONZÁLEZ ORTEGA EN 21.7 KM (0+000 - 21+700)	SOMBRERETE	COL HIDALGO	FEB-2011	DIC-2011	182,435.00	182,435.00	-	-	-	-	182,435.00	182,435.00	-	-	-	-	100.00%	100.00%	KM	21.7	21.7	1112	1224	4.7.2	02	
07, DESARROLLO URBANO, OBRA PUBLICA Y VIVIENDA	03, SOMBRERETE	JEC	FAFEF	CARRETERAS ALIMENTADORAS	CONSERVACIÓN	CONSERVACIÓN MEDIANTE BACHEO ASFÁLTICO, DESMONTE, DESAZOLVE Y RAYA SOBRE PAVIMENTO DE LA CARRETERA EL ASTILLERO - MESILLAS EN 8.0 KM (0+000 - 8+000)	SOMBRERETE	MESILLAS	FEB-2011	DIC-2011	71,442.00	71,442.00	-	-	-	-	71,442.00	71,442.00	-	-	-	-	100.00%	100.00%	KM	8	8.0	284	266	4.7.2	02	
07, DESARROLLO URBANO, OBRA PUBLICA Y VIVIENDA	03, SOMBRERETE	JEC	FAFEF	CARRETERAS ALIMENTADORAS	CONSERVACIÓN	CONSERVACIÓN MEDIANTE BACHEO ASFÁLTICO DEL ACCESO AL TECNOLÓGICO SUPERIOR EN 1.8 KM (0+000 - 1+800)	SOMBRERETE	SOMBRERETE	FEB-2011	DIC-2011	10,136.00	10,136.00	-	-	-	-	10,136.00	10,136.00	-	-	-	-	100.00%	100.00%	KM	1.8	1.8	9371	9982	4.7.2	02	
07, DESARROLLO URBANO, OBRA PUBLICA Y VIVIENDA	03, SOMBRERETE	JEC	FAFEF	CARRETERAS ALIMENTADORAS	CONSERVACIÓN	CONSERVACIÓN MEDIANTE BACHEO Y RAYA SOBRE PAVIMENTO DE LA CARRETERA MICRO HONDAS - E.C. ZACATECAS / DURANGO EN 7.5 KM (0+000 - 7+500)	SOMBRERETE	SOMBRERETE	FEB-2011	DIC-2011	29,379.00	29,379.00	-	-	-	-	29,379.00	29,379.00	-	-	-	-	100.00%	100.00%	KM	7.5	7.5	9371	9982	4.7.2	02	
07, DESARROLLO URBANO, OBRA PUBLICA Y VIVIENDA	06, JEREZ	JEC	FAFEF	CARRETERAS ALIMENTADORAS	CONSERVACIÓN	CONSERVACIÓN MEDIANTE BACHEO ASFÁLTICO, DESMONTE Y RAYA SOBRE PAVIMENTO DE LA CARRETERA SUSTICACAN E.C. ZACATECAS / GUADALAJARA EN 7.4 KM (0+000 - 7+400)	SUSTICACÁN	SUSTICACAN	FEB-2011	DIC-2011	144,914.00	144,914.00	-	-	-	-	144,914.00	144,914.00	-	-	-	-	100.00%	100.00%	KM	7.4	7.4	410	441	4.7.2	02	
07, DESARROLLO URBANO, OBRA PUBLICA Y VIVIENDA	06, JEREZ	JEC	FAFEF	CARRETERAS ALIMENTADORAS	CONSERVACIÓN	CONSERVACIÓN MEDIANTE BACHEO ASFÁLTICO, DESMONTE Y RAYA SOBRE PAVIMENTO DE LA CARRETERA SUSTICACAN - EL CHIQUIHUITE EN 3.5 KM (0+000 - 3+500)	SUSTICACÁN	EL CHIQUIHUITE	FEB-2011	DIC-2011	101,202.00	101,202.00	-	-	-	-	101,202.00	101,202.00	-	-	-	-	100.00%	100.00%	KM	3.5	3.5	134	144	4.7.2	02	
07, DESARROLLO URBANO, OBRA PUBLICA Y VIVIENDA	09, JUCHIPILA	JEC	FAFEF	CARRETERAS ALIMENTADORAS	CONSERVACIÓN	CONSERVACIÓN MEDIANTE BACHEO ASFÁLTICO, DESMONTE, DESAZOLVE Y RAYA SOBRE PAVIMENTO DE LA CARRETERA TABASCO - HUISCOLCO - COSALIMA EN 18.4 KM (0+000 - 18+400)	TABASCO	HUISCOLCO	FEB-2011	DIC-2011	211,834.00	211,834.00	-	-	-	-	211,834.00	211,834.00	-	-	-	-	100.00%	100.00%	KM	18.4	18.4	288	321	4.7.2	02	
07, DESARROLLO URBANO, OBRA PUBLICA Y VIVIENDA	09, JUCHIPILA	JEC	FAFEF	CARRETERAS ALIMENTADORAS	CONSERVACIÓN	CONSERVACIÓN MEDIANTE BACHEO ASFÁLTICO, DESMONTE, DESAZOLVE Y RAYA SOBRE PAVIMENTO DE LA CARRETERA TABASCO - CALVILLO EN 4.9 KM (0+000 - 4+900)	HUANUSCO	LOS SOYATES	FEB-2011	DIC-2011	103,409.00	103,409.00	-	-	-	-	103,409.00	103,409.00	-	-	-	-	100.00%	100.00%	KM	4.9	4.9	114	126	4.7.2	02	
07, DESARROLLO URBANO, OBRA PUBLICA Y VIVIENDA	05, TLALTENANGO	JEC	FAFEF	CARRETERAS ALIMENTADORAS	CONSERVACIÓN	CONSERVACIÓN MEDIANTE BACHEO ASFÁLTICO, DESMONTE Y RAYA SOBRE PAVIMENTO DE LA CARRETERA SAN PEDRO OCOTLÁN - TEPECHITLÁN EN 11.3 KM (0+000 - 11+300)	TEPECHITLÁN	SAN PEDRO OCOTLÁN	FEB-2011	DIC-2011	152,481.00	152,481.00	-	-	-	-	152,481.00	152,481.00	-	-	-	-	100.00%	100.00%	KM	11.3	11.3	347	449	4.7.2	02	
07, DESARROLLO URBANO, OBRA PUBLICA Y VIVIENDA	06, JEREZ	JEC	FAFEF	CARRETERAS ALIMENTADORAS	CONSERVACIÓN	CONSERVACIÓN MEDIANTE BACHEO ASFÁLTICO, DESMONTE, DESAZOLVE Y RAYA SOBRE PAVIMENTO DE LA CARRETERA TEPETONGO - JUANCHO REY EN 11.2 KM (0+000 - 11+200)	TEPETONGO	JUANCHORREY	FEB-2011	DIC-2011	211,719.00	211,719.00	-	-	-	-	211,719.00	211,719.00	-	-	-	-	100.00%	100.00%	KM	11.2	11.2	144	134	4.7.2	02	

ANEXO TÉCNICO | Impulsando el Desarrollo Para Todos Zacatecas | 2° INFORME DE GOBIERNO | ZACATECAS GOBIERNO DEL ESTADO 2010-2016

GOBIERNO DEL ESTADO 2010-2016 | ZACATECAS CONTIGO ES MOVIMIENTO

SECRETARÍA DE PLANEACIÓN Y DESARROLLO REGIONAL
COMITÉ DE PLANEACIÓN PARA EL DESARROLLO DEL ESTADO DE ZACATECAS
SEGUNDO INFORME DE GOBIERNO
ANEXO TÉCNICO
CIERRE DE EJERCICIO 2011
RESUMEN POR SECTOR

Copladez

CEP2011

SECTOR	REGIÓN	DEPENDENCIA	FONDO O MODALIDAD DE INVERSIÓN	PROGRAMA	SUBPROGRAMA	DESCRIPCIÓN DE LA OBRA O ACCIÓN	MUNICIPIO	LOCALIDAD	FECHA DE:		ESTRUCTURA FINANCIERA 2011 (PESOS) APROBADA						ESTRUCTURA FINANCIERA 2011 (PESOS) EJERCIDA						AVANCE %		METAS TOTALES			BENEFICIARIOS		PED	NUMERO DEL PROYECTO	OBSERVACIONES
									INICIO MMM/AAAA	TERMINO MMM/AAAA	TOTAL	FEDERAL	ESTATAL	MUNICIPAL	PARTICIP.	OTROS	TOTAL	FEDERAL	ESTATAL	MUNICIPAL	PARTICIP.	OTROS	FINANCIERO	FÍSICO	UNIDAD DE MEDIDA	PROGRAMADAS	ALCANZADAS	HOMBRES	MUJERES	EJE/ LÍNEA ESTRATÉGICA/ ESTRATEGIA		
07, DESARROLLO URBANO, OBRA PUBLICA Y VIVIENDA	06, JEREZ	JEC	FAFEF	CARRETERAS ALIMENTADORAS	CONSERVACIÓN	CONSERVACIÓN MEDIANTE BACHEO ASFÁLTICO, DESMONTE Y RAYA SOBRE PAVIMENTO DE LA CARRETERA BUENAVISTA - E.C. ZACATECAS / GUADALAJARA EN 5.0 KM (0+000 - 5+000)	TEPETONGO	BUENAVISTA	FEB-2011	DIC-2011	86,723.00	86,723.00	-	-	-	-	86,723.00	86,723.00	-	-	-	-	100.00%	100.00%	KM	5	5.0	452	545	4.7.2	02	
07, DESARROLLO URBANO, OBRA PUBLICA Y VIVIENDA	06, JEREZ	JEC	FAFEF	CARRETERAS ALIMENTADORAS	CONSERVACIÓN	CONSERVACIÓN MEDIANTE BACHEO ASFÁLTICO, DESMONTE Y RAYA SOBRE PAVIMENTO DE LA CARRETERA SAN ANTONIO E.C. ZACATECAS / GUADALAJARA EN 4.8 KM (0+000 - 4+800)	TEPETONGO	SAN ANTONIO	FEB-2011	DIC-2011	86,237.00	86,237.00	-	-	-	-	86,237.00	86,237.00	-	-	-	-	100.00%	100.00%	KM	4.8	4.8	67	70	4.7.2	02	
07, DESARROLLO URBANO, OBRA PUBLICA Y VIVIENDA	05, TLALTENANGO	JEC	FAFEF	CARRETERAS ALIMENTADORAS	CONSERVACIÓN	CONSERVACIÓN MEDIANTE BACHEO ASFÁLTICO, DESMONTE, DESAZOLVE Y RAYA SOBRE PAVIMENTO DE LA CARRETERA TEÚL DE GONZÁLEZ ORTEGA - BENITO JUÁREZ EN 10.0 KM (0+000 - 10+000)	TEÚL DE GONZÁLEZ ORTEGA	TEÚL DE GLEZ. ORTEGA	FEB-2011	DIC-2011	205,950.00	205,950.00	-	-	-	-	205,950.00	205,950.00	-	-	-	-	100.00%	100.00%	KM	10	10.0	1514	1660	4.7.2	02	
07, DESARROLLO URBANO, OBRA PUBLICA Y VIVIENDA	05, TLALTENANGO	JEC	FAFEF	CARRETERAS ALIMENTADORAS	CONSERVACIÓN	CONSERVACIÓN MEDIANTE BACHEO ASFÁLTICO, DESMONTE, DESAZOLVE Y RAYA SOBRE PAVIMENTO DE LA CARRETERA HUITZILA - MILPILLAS DE ALLENDE E.C. MALPASO / GUADALAJARA EN 23.4 KM (0+000 - 23+400)	TEÚL DE GONZÁLEZ ORTEGA	HUITZILA	FEB-2011	DIC-2011	224,322.00	224,322.00	-	-	-	-	224,322.00	224,322.00	-	-	-	-	100.00%	100.00%	KM	23.4	23.4	288	300	4.7.2	02	
07, DESARROLLO URBANO, OBRA PUBLICA Y VIVIENDA	05, TLALTENANGO	JEC	FAFEF	CARRETERAS ALIMENTADORAS	CONSERVACIÓN	CONSERVACIÓN MEDIANTE BACHEO ASFÁLTICO, DESMONTE Y RAYA SOBRE PAVIMENTO DE LA CARRETERA TEÚL DE GONZÁLEZ ORTEGA - EL TABLERO EN 2.5 KM (0+000 - 2+500)	TEÚL DE GONZÁLEZ ORTEGA	TEÚL DE GLEZ. ORTEGA	FEB-2011	DIC-2011	94,285.00	94,285.00	-	-	-	-	94,285.00	94,285.00	-	-	-	-	100.00%	100.00%	KM	2.5	2.5	1514	1660	4.7.2	02	
07, DESARROLLO URBANO, OBRA PUBLICA Y VIVIENDA	05, TLALTENANGO	JEC	FAFEF	CARRETERAS ALIMENTADORAS	CONSERVACIÓN	CONSERVACIÓN MEDIANTE BACHEO ASFÁLTICO, DESMONTE, DESAZOLVE Y RAYA SOBRE PAVIMENTO DE LA CARRETERA TLALTENANGO - ATOLINGA EN 10.0 KM (0+000 - 10+000)	TLALTENANGO DE SÁNCHEZ ROMÁN	TLALTENANGO	FEB-2011	DIC-2011	217,282.00	217,282.00	-	-	-	-	217,282.00	217,282.00	-	-	-	-	100.00%	100.00%	KM	10	10.0	7151	7369	4.7.2	02	
07, DESARROLLO URBANO, OBRA PUBLICA Y VIVIENDA	05, TLALTENANGO	JEC	FAFEF	CARRETERAS ALIMENTADORAS	CONSERVACIÓN	CONSERVACIÓN MEDIANTE BACHEO ASFÁLTICO, DESMONTE, DESAZOLVE Y RAYA SOBRE PAVIMENTO DE LA CARRETERA JALPA - TLALTENANGO EN 30.0 KM (24+000 - 54+000)	TLALTENANGO DE SÁNCHEZ ROMÁN	VILLARREALES	FEB-2011	DIC-2011	454,878.00	454,878.00	-	-	-	-	454,878.00	454,878.00	-	-	-	-	100.00%	100.00%	KM	30	30.0	100	105	4.7.2	02	
07, DESARROLLO URBANO, OBRA PUBLICA Y VIVIENDA	05, TLALTENANGO	JEC	FAFEF	CARRETERAS ALIMENTADORAS	CONSERVACIÓN	CONSERVACIÓN MEDIANTE BACHEO ASFÁLTICO, DESMONTE, DESAZOLVE Y RAYA SOBRE PAVIMENTO DE LA CARRETERA SALAZARES - TLALTENANGO EN 6.1 KM (0+000 - 6+100)	TLALTENANGO DE SÁNCHEZ ROMÁN	SALAZARES	FEB-2011	DIC-2011	105,061.00	105,061.00	-	-	-	-	105,061.00	105,061.00	-	-	-	-	100.00%	100.00%	KM	6.1	6.1	169	171	4.7.2	02	
07, DESARROLLO URBANO, OBRA PUBLICA Y VIVIENDA	05, TLALTENANGO	JEC	FAFEF	CARRETERAS ALIMENTADORAS	CONSERVACIÓN	CONSERVACIÓN MEDIANTE BACHEO ASFÁLTICO, DESMONTE, RIEGO DE SELLO Y RAYA SOBRE PAVIMENTO DE LA CARRETERA SAN ANTONIO - E.C. TLALTENANGO EN 4.0 KM (0+000 - 4+000)	TLALTENANGO DE SÁNCHEZ ROMÁN	SAN ANTONIO	FEB-2011	DIC-2011	80,779.00	80,779.00	-	-	-	-	80,779.00	80,779.00	-	-	-	-	100.00%	100.00%	KM	4	4.0	103	132	4.7.2	02	
07, DESARROLLO URBANO, OBRA PUBLICA Y VIVIENDA	10, OJOCALIENTE	JEC	FAFEF	CARRETERAS ALIMENTADORAS	CONSERVACIÓN	CONSERVACIÓN MEDIANTE BACHEO ASFÁLTICO DE LA CARRETERA TRANCOSO - EL CARMEN - EL PORVENIR EN 18.9 KM (0+000 - 18+900)	TRANCOSO	EL CARMEN	FEB-2011	DIC-2011	81,536.00	81,536.00	-	-	-	-	81,536.00	81,536.00	-	-	-	-	100.00%	100.00%	KM	18.9	18.9	408	429	4.7.2	02	
07, DESARROLLO URBANO, OBRA PUBLICA Y VIVIENDA	01, FRESNILLO	JEC	FAFEF	CARRETERAS ALIMENTADORAS	CONSERVACIÓN	CONSERVACIÓN MEDIANTE BACHEO ASFÁLTICO, DESMONTE, DESAZOLVE Y RAYA SOBRE PAVIMENTO DE LA CARRETERA VALPARAÍSO - HUEJUQUILLA EN 25.0 KM (0+000 - 25+000)	VALPARAÍSO	CRUCES	FEB-2011	DIC-2011	391,800.00	391,800.00	-	-	-	-	391,800.00	391,800.00	-	-	-	-	100.00%	100.00%	KM	25	25.0	42	43	4.7.2	02	
07, DESARROLLO URBANO, OBRA PUBLICA Y VIVIENDA	01, FRESNILLO	JEC	FAFEF	CARRETERAS ALIMENTADORAS	CONSERVACIÓN	CONSERVACIÓN MEDIANTE BACHEO ASFÁLTICO, DESMONTE, DESAZOLVE Y RAYA SOBRE PAVIMENTO DE LA CARRETERA VALPARAÍSO - ATOTONILCO EN 3.0 KM (0+000 - 3+000)	VALPARAÍSO	ATOTONILCO	FEB-2011	DIC-2011	95,344.00	95,344.00	-	-	-	-	95,344.00	95,344.00	-	-	-	-	100.00%	100.00%	KM	3	3.0	102	104	4.7.2	02	
07, DESARROLLO URBANO, OBRA PUBLICA Y VIVIENDA	01, FRESNILLO	JEC	FAFEF	CARRETERAS ALIMENTADORAS	CONSERVACIÓN	CONSERVACIÓN MEDIANTE BACHEO ASFÁLTICO, DESMONTE, DESAZOLVE Y RAYA SOBRE PAVIMENTO DE LA CARRETERA SAN MATEO - E.C. FRESNILLO / VALPARAÍSO EN 10.4 KM (0+000 - 10+400)	VALPARAÍSO	SAN MATEO	FEB-2011	DIC-2011	155,011.00	155,011.00	-	-	-	-	155,011.00	155,011.00	-	-	-	-	100.00%	100.00%	KM	10.4	10.4	551	604	4.7.2	02	
07, DESARROLLO URBANO, OBRA PUBLICA Y VIVIENDA	01, FRESNILLO	JEC	FAFEF	CARRETERAS ALIMENTADORAS	CONSERVACIÓN	CONSERVACIÓN MEDIANTE BACHEO ASFÁLTICO, DESMONTE, DESAZOLVE Y RAYA SOBRE PAVIMENTO DE LA CARRETERA ADJUNTAS DEL REFUGIO - LOBATOS - E.C. FRESNILLO / VALPARAÍSO EN 19.1 KM (0+000 - 19+100)	VALPARAÍSO	LOBATOS	FEB-2011	DIC-2011	188,438.00	188,438.00	-	-	-	-	188,438.00	188,438.00	-	-	-	-	100.00%	100.00%	KM	19.1	19.1	587	612	4.7.2	02	

ANEXO TÉCNICO

GOBIERNO DEL ESTADO 2010-2016 | ZACATECAS CONTIGO EN MOVIMIENTO

SECRETARÍA DE PLANEACIÓN Y DESARROLLO REGIONAL
COMITÉ DE PLANEACIÓN PARA EL DESARROLLO DEL ESTADO DE ZACATECAS
SEGUNDO INFORME DE GOBIERNO
ANEXO TÉCNICO
CIERRE DE EJERCICIO 2011
RESUMEN POR SECTOR

CEP2011

SECTOR	REGIÓN	DEPENDENCIA	FONDO O MODALIDAD DE INVERSIÓN	PROGRAMA	SUBPROGRAMA	DESCRIPCIÓN DE LA OBRA O ACCIÓN	MUNICIPIO	LOCALIDAD	FECHA DE:		ESTRUCTURA FINANCIERA 2011 (PESOS) APROBADA						ESTRUCTURA FINANCIERA 2011 (PESOS) EJERCIDA						AVANCE %		METAS TOTALES			BENEFICIARIOS		PED	NUMERO DEL PROYECTO	OBSERVACIONES
									INICIO MMM/AAAA	TERMINO MMM/AAAA	TOTAL	FEDERAL	ESTATAL	MUNICIPAL	PARTICIP.	OTROS	TOTAL	FEDERAL	ESTATAL	MUNICIPAL	PARTICIP.	OTROS	FINANCIERO	FÍSICO	UNIDAD DE MEDIDA	PROGRAMADAS	ALCANZADAS	HOMBRES	MUJERES	EJE/ LÍNEA ESTRATÉGICA/ ESTRATEGIA		
07, DESARROLLO URBANO, OBRA PUBLICA Y VIVIENDA	01, FRESNILLO	JEC	FAFEF	CARRETERAS ALIMENTADORAS	CONSERVACIÓN	CONSERVACIÓN MEDIANTE BACHEO ASFÁLTICO, DESMONTE, DESAZOLVE Y RAYA SOBRE PAVIMENTO DE LA CARRETERA HUEJUQUILA - MEZQUITIC EN 14.5 KM (7+100 - 21+600)	VALPARAÍSO	SAN ANTONIO	FEB-2011	DIC-2011	215,410.00	215,410.00	-	-	-	-	215,410.00	215,410.00	-	-	-	-	100.00%	100.00%	KM	14.5	14.5	402	434	4.7.2	02	
07, DESARROLLO URBANO, OBRA PUBLICA Y VIVIENDA	01, FRESNILLO	JEC	FAFEF	CARRETERAS ALIMENTADORAS	CONSERVACIÓN	CONSERVACIÓN MEDIANTE BACHEO ASFÁLTICO, DESMONTE, DESAZOLVE Y RAYA SOBRE PAVIMENTO DE LA CARRETERA SAN MATEO - CARACOLES EN 20.0 KM (0+000 - 20+000)	VALPARAÍSO	CARACOLES	FEB-2011	DIC-2011	254,910.00	254,910.00	-	-	-	-	254,910.00	254,910.00	-	-	-	-	100.00%	100.00%	KM	20	20.0	126	120	4.7.2	02	
07, DESARROLLO URBANO, OBRA PUBLICA Y VIVIENDA	01, FRESNILLO	JEC	FAFEF	CARRETERAS ALIMENTADORAS	CONSERVACIÓN	CONSERVACIÓN MEDIANTE BACHEO ASFÁLTICO, DESMONTE, DESAZOLVE, RIEGO NEGRO CON ASI, RIEGO NEGRO CON EMULSIÓN Y SEÑALAMIENTO DE LA CARRETERA TROJES - MIMBRES EN 1.9 KM (0+000 - 1+900)	VALPARAÍSO	TROJES	FEB-2011	DIC-2011	105,649.00	105,649.00	-	-	-	-	105,649.00	105,649.00	-	-	-	-	100.00%	100.00%	KM	3.5	3.5	212	267	4.7.2	02	
07, DESARROLLO URBANO, OBRA PUBLICA Y VIVIENDA	01, FRESNILLO	JEC	FAFEF	CARRETERAS ALIMENTADORAS	CONSERVACIÓN	CONSERVACIÓN MEDIANTE BACHEO ASFÁLTICO, DESMONTE, DESAZOLVE Y RAYA SOBRE PAVIMENTO DE LA CARRETERA VALPARAÍSO - SAN MATEO EN 11.0 KM (0+000 - 11+000)	VALPARAÍSO	JAMAICA	FEB-2011	DIC-2011	167,071.00	167,071.00	-	-	-	-	167,071.00	167,071.00	-	-	-	-	100.00%	100.00%	KM	11	11.0	57	61	4.7.2	02	
07, DESARROLLO URBANO, OBRA PUBLICA Y VIVIENDA	01, FRESNILLO	JEC	FAFEF	CARRETERAS ALIMENTADORAS	CONSERVACIÓN	CONSERVACIÓN MEDIANTE BACHEO ASFÁLTICO, DESMONTE, DESAZOLVE Y RAYA SOBRE PAVIMENTO DE LA CARRETERA SAN JOSÉ DE LLANETES - E.C. FRESNILLO / VALPARAÍSO EN 1.9 KM (0+000 - 1+900)	VALPARAÍSO	SAN JOSÉ DE LLANETES	FEB-2011	DIC-2011	71,447.00	71,447.00	-	-	-	-	71,447.00	71,447.00	-	-	-	-	100.00%	100.00%	KM	1.9	1.9	93	131	4.7.2	02	
07, DESARROLLO URBANO, OBRA PUBLICA Y VIVIENDA	01, FRESNILLO	JEC	FAFEF	CARRETERAS ALIMENTADORAS	CONSERVACIÓN	CONSERVACIÓN MEDIANTE BACHEO ASFÁLTICO, DESMONTE, DESAZOLVE Y RAYA SOBRE PAVIMENTO DE LA CARRETERA LOBATOS - BOQUILLAS DEL REFUGIO EN 4.2 KM (0+000 - 4+200)	VALPARAÍSO	BOQUILLAS DEL REFUGIO	FEB-2011	DIC-2011	110,880.00	110,880.00	-	-	-	-	110,880.00	110,880.00	-	-	-	-	100.00%	100.00%	KM	4.2	4.2	132	140	4.7.2	02	
07, DESARROLLO URBANO, OBRA PUBLICA Y VIVIENDA	01, FRESNILLO	JEC	FAFEF	CARRETERAS ALIMENTADORAS	CONSERVACIÓN	CONSERVACIÓN MEDIANTE BACHEO ASFÁLTICO, DESMONTE, DESAZOLVE Y RAYA SOBRE PAVIMENTO DE LA CARRETERA EL TEJUIAN - E.C. VALPARAÍSO / HUEJUQUILLA EN 5.8 KM (0+000 - 5+800)	VALPARAÍSO	EL TEJUIAN	FEB-2011	DIC-2011	74,091.00	74,091.00	-	-	-	-	74,091.00	74,091.00	-	-	-	-	100.00%	100.00%	KM	5.8	5.8	70	72	4.7.2	02	
07, DESARROLLO URBANO, OBRA PUBLICA Y VIVIENDA	01, FRESNILLO	JEC	FAFEF	CARRETERAS ALIMENTADORAS	CONSERVACIÓN	CONSERVACIÓN MEDIANTE BACHEO ASFÁLTICO, DESMONTE, DESAZOLVE Y RAYA SOBRE PAVIMENTO DE LA CARRETERA POTRERO DE GALLEGOS - E.C. VALPARAÍSO / HUEJUQUILLA EN 3.5 KM (0+000 - 3+500)	VALPARAÍSO	POTRERO DE GALLEGOS	FEB-2011	DIC-2011	68,980.00	68,980.00	-	-	-	-	68,980.00	68,980.00	-	-	-	-	100.00%	100.00%	KM	3.5	3.5	193	217	4.7.2	02	
07, DESARROLLO URBANO, OBRA PUBLICA Y VIVIENDA	01, FRESNILLO	JEC	FAFEF	CARRETERAS ALIMENTADORAS	CONSERVACIÓN	CONSERVACIÓN MEDIANTE BACHEO ASFÁLTICO, DESMONTE, DESAZOLVE Y RAYA SOBRE PAVIMENTO DE LA CARRETERA SAN MARTÍN - VALPARAÍSO EN 6.0 KM (0+000 - 6+000)	VALPARAÍSO	SAN MARTÍN	FEB-2011	DIC-2011	99,462.00	99,462.00	-	-	-	-	99,462.00	99,462.00	-	-	-	-	100.00%	100.00%	KM	6	6.0	158	149	4.7.2	02	
07, DESARROLLO URBANO, OBRA PUBLICA Y VIVIENDA	08, ZACATECAS	JEC	FAFEF	CARRETERAS ALIMENTADORAS	CONSERVACIÓN	CONSERVACIÓN MEDIANTE BACHEO ASFÁLTICO, DESAZOLVE Y RAYA SOBRE PAVIMENTO DE LA CARRETERA GUADALUPE - SAUCEDA DE LA BORDA EN 4.7 KM (4+000 - 8+700)	VETAGRANDE	SAUCEDA	FEB-2011	DIC-2011	54,418.00	54,418.00	-	-	-	-	54,418.00	54,418.00	-	-	-	-	100.00%	100.00%	KM	4.7	4.7	1411	1453	4.7.2	02	
07, DESARROLLO URBANO, OBRA PUBLICA Y VIVIENDA	08, ZACATECAS	JEC	FAFEF	CARRETERAS ALIMENTADORAS	CONSERVACIÓN	CONSERVACIÓN MEDIANTE BACHEO ASFÁLTICO, DESMONTE, DESAZOLVE Y RAYA SOBRE PAVIMENTO DE LA CARRETERA LA BUFA - VETAGRANDE - E.C. ZACATECAS / SALTILLO EN 10.9 KM (4+000 - 14+900)	VETAGRANDE	VETAGRANDE	FEB-2011	DIC-2011	137,053.00	137,053.00	-	-	-	-	137,053.00	137,053.00	-	-	-	-	100.00%	100.00%	KM	10.9	10.9	516	549	4.7.2	02	
07, DESARROLLO URBANO, OBRA PUBLICA Y VIVIENDA	01, FRESNILLO	JEC	FAFEF	CARRETERAS ALIMENTADORAS	CONSERVACIÓN	CONSERVACIÓN MEDIANTE BACHEO ASFÁLTICO, DESMONTE Y RAYA SOBRE PAVIMENTO DE LA CARRETERA FRESNILLO - BAÑÓN - E.C. ZACATECAS / SALTILLO EN 19.4 KM (30+000 - 49+400)	VILLA DE COS	AMARILLOS	FEB-2011	DIC-2011	249,664.00	249,664.00	-	-	-	-	249,664.00	249,664.00	-	-	-	-	100.00%	100.00%	KM	19.4	19.4	82	82	4.7.2	02	
07, DESARROLLO URBANO, OBRA PUBLICA Y VIVIENDA	01, FRESNILLO	JEC	FAFEF	CARRETERAS ALIMENTADORAS	CONSERVACIÓN	CONSERVACIÓN MEDIANTE BACHEO ASFÁLTICO, DESMONTE Y RAYA SOBRE PAVIMENTO DE LA CARRETERA VILLA DE COS - CAÑITAS - E.C. FRESNILLO / RIO GRANDE EN 40.0 KM (0+000 - 40+000)	VILLA DE COS	BAÑÓN	FEB-2011	DIC-2011	341,934.00	341,934.00	-	-	-	-	341,934.00	341,934.00	-	-	-	-	100.00%	100.00%	KM	40	40.0	2281	2361	4.7.2	02	
07, DESARROLLO URBANO, OBRA PUBLICA Y VIVIENDA	01, FRESNILLO	JEC	FAFEF	CARRETERAS ALIMENTADORAS	CONSERVACIÓN	CONSERVACIÓN MEDIANTE BACHEO ASFÁLTICO, DESMONTE Y RAYA SOBRE PAVIMENTO DE LA CARRETERA CHAPARROSA - CHUPADEROS - E.C. ZACATECAS. / SALTILLO EN 18.6 KM (0+000 - 18+600)	VILLA DE COS	TIERRA Y LIBERTAD	FEB-2011	DIC-2011	211,300.00	211,300.00	-	-	-	-	211,300.00	211,300.00	-	-	-	-	100.00%	100.00%	KM	18.6	18.6	221	205	4.7.2	02	

ANEXO TÉCNICO | 5 EJES PARA EL DESARROLLO más Zacatecas | 2° INFORME DE GOBIERNO | ZACATECAS GOBIERNO DEL ESTADO 2010-2016

GOBIERNO DEL ESTADO 2010-2016 | ZACATECAS CONTIGO EN MOVIMIENTO

SECRETARÍA DE PLANEACIÓN Y DESARROLLO REGIONAL
COMITÉ DE PLANEACIÓN PARA EL DESARROLLO DEL ESTADO DE ZACATECAS
SEGUNDO INFORME DE GOBIERNO
ANEXO TÉCNICO
CIERRE DE EJERCICIO 2011
RESUMEN POR SECTOR

copladez

CEP2011

SECTOR	REGIÓN	DEPENDENCIA	FONDO O MODALIDAD DE INVERSIÓN	PROGRAMA	SUBPROGRAMA	DESCRIPCIÓN DE LA OBRA O ACCIÓN	MUNICIPIO	LOCALIDAD	FECHA DE:		ESTRUCTURA FINANCIERA 2011 (PESOS) APROBADA						ESTRUCTURA FINANCIERA 2011 (PESOS) EJERCIDA						AVANCE %		METAS TOTALES			BENEFICIARIOS		PED	NUMERO DEL PROYECTO	OBSERVACIONES
									INICIO MMM/AAAA	TERMINO MMM/AAAA	TOTAL	FEDERAL	ESTATAL	MUNICIPAL	PARTICIP.	OTROS	TOTAL	FEDERAL	ESTATAL	MUNICIPAL	PARTICIP.	OTROS	FINANCIERO	FÍSICO	UNIDAD DE MEDIDA	PROGRAMADAS	ALCANZADAS	HOMBRES	MUJERES	EJE/ LÍNEA ESTRATÉGICA/ ESTRATEGIA		
07, DESARROLLO URBANO, OBRA PUBLICA Y VIVIENDA	01, FRESNILLO	JEC	FAFEF	CARRETERAS ALIMENTADORAS	CONSERVACIÓN	CONSERVACIÓN MEDIANTE BACHEO ASFÁLTICO, DESMONTE Y RAYA SOBRE PAVIMENTO DE LA CARRETERA CHAPARROSA - NORIA DE SAN JUAN EN 13.2 KM (0+000 - 13+200)	VILLA DE COS	CHAPARROSA	FEB-2011	DIC-2011	144,019.00	144,019.00	-	-	-	-	144,019.00	144,019.00	-	-	-	-	100.00%	100.00%	KM	13.2	13.2	1512	1633	4.7.2	02	
07, DESARROLLO URBANO, OBRA PUBLICA Y VIVIENDA	01, FRESNILLO	JEC	FAFEF	CARRETERAS ALIMENTADORAS	CONSERVACIÓN	CONSERVACIÓN MEDIANTE BACHEO ASFÁLTICO, DESMONTE Y RAYA SOBRE PAVIMENTO DE LA CARRETERA EL RUCIO - SIERRA VIEJA EN 10.5 KM (0+000 - 10+500)	VILLA DE COS	EL RUCIO	FEB-2011	DIC-2011	134,708.00	134,708.00	-	-	-	-	134,708.00	134,708.00	-	-	-	-	100.00%	100.00%	KM	10.5	10.5	620	658	4.7.2	02	
07, DESARROLLO URBANO, OBRA PUBLICA Y VIVIENDA	01, FRESNILLO	JEC	FAFEF	CARRETERAS ALIMENTADORAS	CONSERVACIÓN	CONSERVACIÓN MEDIANTE BACHEO ASFÁLTICO, DESMONTE Y RAYA SOBRE PAVIMENTO DE LA CARRETERA EST. LA COLORADA - GPE. DE LAS CORRIENTES - E.C. V. DE COS / CAÑITAS EN 18.9 KM (0+000 - 18+900)	VILLA DE COS	ESTACIÓN LA COLORADA	FEB-2011	DIC-2011	139,268.00	139,268.00	-	-	-	-	139,268.00	139,268.00	-	-	-	-	100.00%	100.00%	KM	18.9	18.9	383	389	4.7.2	02	
07, DESARROLLO URBANO, OBRA PUBLICA Y VIVIENDA	04, PINOS	JEC	FAFEF	CARRETERAS ALIMENTADORAS	CONSERVACIÓN	CONSERVACIÓN MEDIANTE BACHEO ASFÁLTICO Y DESMONTE DE LA CARRETERA VILLA GARCÍA - EL NIGROMANTE EN 14.5 KM (0+000 - 14+500)	VILLA GARCÍA	IGNACIO ZARAGOZA	FEB-2011	DIC-2011	137,666.00	137,666.00	-	-	-	-	137,666.00	137,666.00	-	-	-	-	100.00%	100.00%	KM	14.5	14.5	126	127	4.7.2	02	
07, DESARROLLO URBANO, OBRA PUBLICA Y VIVIENDA	04, PINOS	JEC	FAFEF	CARRETERAS ALIMENTADORAS	CONSERVACIÓN	CONSERVACIÓN MEDIANTE BACHEO ASFÁLTICO Y RAYA SOBRE PAVIMENTO DE LA CARRETERA VILLA GARCÍA - LA GLORIA - EL COPETILLO EN 4.0 KM (0+000 - 4+000)	VILLA GARCÍA	COPETILLO	FEB-2011	DIC-2011	47,415.00	47,415.00	-	-	-	-	47,415.00	47,415.00	-	-	-	-	100.00%	100.00%	KM	4	4.0	574	610	4.7.2	02	
07, DESARROLLO URBANO, OBRA PUBLICA Y VIVIENDA	04, PINOS	JEC	FAFEF	CARRETERAS ALIMENTADORAS	CONSERVACIÓN	CONSERVACIÓN MEDIANTE BACHEO ASFÁLTICO Y RAYA SOBRE PAVIMENTO DE LA CARRETERA OJOCALIENTE - PINOS - OJUELOS EN 20.0 KM (26+000 - 46+000)	VILLA GONZÁLEZ ORTEGA	VILLA GLEZ. ORTEGA	FEB-2011	DIC-2011	115,348.00	115,348.00	-	-	-	-	115,348.00	115,348.00	-	-	-	-	100.00%	100.00%	KM	20	20.0	2541	2981	4.7.2	02	
07, DESARROLLO URBANO, OBRA PUBLICA Y VIVIENDA	04, PINOS	JEC	FAFEF	CARRETERAS ALIMENTADORAS	CONSERVACIÓN	CONSERVACIÓN MEDIANTE DESMONTE Y RAYA SOBRE PAVIMENTO DE LA CARRETERA VILLA GONZALES ORTEGA - ESTANCIA DE ANIMAS EN 7.9 KM (0+000 - 7+900)	VILLA GONZÁLEZ ORTEGA	ESTANCIA DE ANIMAS	FEB-2011	DIC-2011	55,765.00	55,765.00	-	-	-	-	55,765.00	55,765.00	-	-	-	-	100.00%	100.00%	KM	7.9	7.9	1188	1423	4.7.2	02	
07, DESARROLLO URBANO, OBRA PUBLICA Y VIVIENDA	04, PINOS	JEC	FAFEF	CARRETERAS ALIMENTADORAS	CONSERVACIÓN	CONSERVACIÓN MEDIANTE RAYA SOBRE PAVIMENTO DE LA CARRETERA E.C. OJOCALIENTE / PINOS - REFUGIO DEL ZACATE EN 2.4 KM (0+000 - 2+400)	VILLA GONZÁLEZ ORTEGA	REFUGIO DEL ZACATE	FEB-2011	DIC-2011	7,780.00	7,780.00	-	-	-	-	7,780.00	7,780.00	-	-	-	-	100.00%	100.00%	KM	2.4	2.4	156	167	4.7.2	02	
07, DESARROLLO URBANO, OBRA PUBLICA Y VIVIENDA	04, PINOS	JEC	FAFEF	CARRETERAS ALIMENTADORAS	CONSERVACIÓN	CONSERVACIÓN MEDIANTE BACHEO ASFÁLTICO, DESAMONTE Y RAYA SOBRE PAVIMENTO DE LA CARRETERA OJOCALIENTE - PINOS - OJUELOS EN 18.0 KM (60+000 - 78+000)	VILLA HIDALGO	VILLA HIDALGO	FEB-2011	DIC-2011	244,837.00	244,837.00	-	-	-	-	244,837.00	244,837.00	-	-	-	-	100.00%	100.00%	KM	18	18.0	2046	2188	4.7.2	02	
07, DESARROLLO URBANO, OBRA PUBLICA Y VIVIENDA	04, PINOS	JEC	FAFEF	CARRETERAS ALIMENTADORAS	CONSERVACIÓN	CONSERVACIÓN MEDIANTE BACHEO ASFÁLTICO Y RAYA SOBRE PAVIMENTO DE LA CARRETERA PRESA DE VALENZUELA - E.C. PINOS EN 3.0 KM (0+000 - 3+000)	VILLA HIDALGO	VALENZUELA	FEB-2011	DIC-2011	35,065.00	35,065.00	-	-	-	-	35,065.00	35,065.00	-	-	-	-	100.00%	100.00%	KM	3	3.0	327	370	4.7.2	02	
07, DESARROLLO URBANO, OBRA PUBLICA Y VIVIENDA	04, PINOS	JEC	FAFEF	CARRETERAS ALIMENTADORAS	CONSERVACIÓN	CONSERVACIÓN MEDIANTE BACHEO ASFÁLTICO Y RAYA SOBRE PAVIMENTO DE LA CARRETERA PEÑÓN BLANCO - LA LAGUNITA - E.C. PINOS / OJUELOS EN 10.6 KM (0+000 - 10+600)	VILLA HIDALGO	EL SALITRE	FEB-2011	DIC-2011	135,883.00	135,883.00	-	-	-	-	135,883.00	135,883.00	-	-	-	-	100.00%	100.00%	KM	10.6	10.6	360	362	4.7.2	02	
07, DESARROLLO URBANO, OBRA PUBLICA Y VIVIENDA	04, PINOS	JEC	FAFEF	CARRETERAS ALIMENTADORAS	CONSERVACIÓN	CONSERVACIÓN MEDIANTE BACHEO ASFÁLTICO, DESMONTE Y RAYA SOBRE PAVIMENTO DE LA CARRETERA VILLA HIDALGO - PEDREGOSO EN 15.0 KM (0+000 - 15+000)	PINOS	PEDREGOSO	FEB-2011	DIC-2011	163,947.00	163,947.00	-	-	-	-	163,947.00	163,947.00	-	-	-	-	100.00%	100.00%	KM	15	15.0	1274	1270	4.7.2	02	
07, DESARROLLO URBANO, OBRA PUBLICA Y VIVIENDA	04, PINOS	JEC	FAFEF	CARRETERAS ALIMENTADORAS	CONSERVACIÓN	CONSERVACIÓN MEDIANTE RAYA SOBRE PAVIMENTO DE LA CARRETERA CABALLERÍAS - PRESA DE VALENZUELA EN 1.8 KM (0+000 - 1+800)	VILLA HIDALGO	CABALLERÍAS	FEB-2011	DIC-2011	5,835.00	5,835.00	-	-	-	-	5,835.00	5,835.00	-	-	-	-	100.00%	100.00%	KM	1.8	1.8	321	307	4.7.2	02	
07, DESARROLLO URBANO, OBRA PUBLICA Y VIVIENDA	06, JEREZ	JEC	FAFEF	CARRETERAS ALIMENTADORAS	CONSERVACIÓN	CONSERVACIÓN MEDIANTE BACHEO ASFÁLTICO, DESMONTE, DESAZOLVE Y RAYA SOBRE PAVIMENTO DE LA CARRETERA VILLANUEVA - GENERAL JOAQUÍN AMARO EN 34.0 KM (0+000 - 34+000)	VILLANUEVA	ENCARNACIÓN	FEB-2011	DIC-2011	314,170.00	314,170.00	-	-	-	-	314,170.00	314,170.00	-	-	-	-	100.00%	100.00%	KM	34	34.0	303	348	4.7.2	02	
07, DESARROLLO URBANO, OBRA PUBLICA Y VIVIENDA	06, JEREZ	JEC	FAFEF	CARRETERAS ALIMENTADORAS	CONSERVACIÓN	CONSERVACIÓN MEDIANTE BACHEO ASFÁLTICO, DESAMONTE Y DESAZOLVE DE LA CARRETERA BOCA DE RIVERA - E.C. ZACATECAS. / GUADALAJARA EN 10.0 KM (0+000 - 10+000)	VILLANUEVA	BOCA DE RIVERA	FEB-2011	DIC-2011	72,455.00	72,455.00	-	-	-	-	72,455.00	72,455.00	-	-	-	-	100.00%	100.00%	KM	10	10.0	178	251	4.7.2	02	
07, DESARROLLO URBANO, OBRA PUBLICA Y VIVIENDA	06, JEREZ	JEC	FAFEF	CARRETERAS ALIMENTADORAS	CONSERVACIÓN	CONSERVACIÓN MEDIANTE BACHEO ASFÁLTICO, DESAMONTE Y RAYA SOBRE PAVIMENTO DE LA CARRETERA EL TIGRE - E.C. ZACATECAS. / GUADALAJARA EN 7.3 KM (0+000 - 7+300)	VILLANUEVA	EL TIGRE	FEB-2011	DIC-2011	145,181.00	145,181.00	-	-	-	-	145,181.00	145,181.00	-	-	-	-	100.00%	100.00%	KM	7.3	7.3	281	269	4.7.2	02	

GOBIERNO DEL ESTADO 2010-2016 | ZACATECAS CONTIGO EN MOVIMIENTO

SECRETARÍA DE PLANEACIÓN Y DESARROLLO REGIONAL
COMITÉ DE PLANEACIÓN PARA EL DESARROLLO DEL ESTADO DE ZACATECAS
SEGUNDO INFORME DE GOBIERNO
ANEXO TÉCNICO
CIERRE DE EJERCICIO 2011
RESUMEN POR SECTOR

COPLADEZ

CEP2011

SECTOR	REGIÓN	DEPENDENCIA	FONDO O MODALIDAD DE INVERSIÓN	PROGRAMA	SUBPROGRAMA	DESCRIPCIÓN DE LA OBRA O ACCIÓN	MUNICIPIO	LOCALIDAD	FECHA DE:		ESTRUCTURA FINANCIERA 2011 (PESOS) APROBADA						ESTRUCTURA FINANCIERA 2011 (PESOS) EJERCIDA						AVANCE %		METAS TOTALES			BENEFICIARIOS		PED	NUMERO DEL PROYECTO	OBSERVACIONES
									INICIO MMM/AAAA	TERMINO MMM/AAAA	TOTAL	FEDERAL	ESTATAL	MUNICIPAL	PARTICIP.	OTROS	TOTAL	FEDERAL	ESTATAL	MUNICIPAL	PARTICIP.	OTROS	FINANCIERO	FÍSICO	UNIDAD DE MEDIDA	PROGRAMADAS	ALCANZADAS	HOMBRES	MUJERES	EJE/ LÍNEA ESTRATÉGICA/ ESTRATEGIA		
07, DESARROLLO URBANO, OBRA PUBLICA Y VIVIENDA	06, JEREZ	JEC	FAFEF	CARRETERAS ALIMENTADORAS	CONSERVACIÓN	CONSERVACIÓN MEDIANTE BACHEO ASFÁLTICO, DESMONTE, DESAZOLVE Y RAYA SOBRE PAVIMENTO DE LA CARRETERA EL JAGÜEY - E.C. VILLANUEVA EN 6.2 KM (0+000 - 6+200)	VILLANUEVA	EL JAGÜEY	FEB-2011	DIC-2011	112,749.00	112,749.00	-	-	-	-	112,749.00	112,749.00	-	-	-	-	100.00%	100.00%	KM	6.2	6.2	204	243	4.7.2	02	
07, DESARROLLO URBANO, OBRA PUBLICA Y VIVIENDA	08, ZACATECAS	JEC	FAFEF	CARRETERAS ALIMENTADORAS	CONSERVACIÓN	CONSERVACIÓN MEDIANTE BACHEO ASFÁLTICO, DESMONTE, DESAZOLVE Y RAYA SOBRE PAVIMENTO DE LA CARRETERA ZACATECAS - EL ORITO - E.C. ZACATECAS / GUADALAJARA EN 8.8 KM (0+000 - 8+800)	ZACATECAS	PICONES	FEB-2011	DIC-2011	120,620.00	120,620.00	-	-	-	-	120,620.00	120,620.00	-	-	-	-	100.00%	100.00%	KM	8.8	8.8	265	302	4.7.2	02	
07, DESARROLLO URBANO, OBRA PUBLICA Y VIVIENDA	08, ZACATECAS	JEC	FAFEF	CARRETERAS ALIMENTADORAS	CONSERVACIÓN	CONSERVACIÓN MEDIANTE BACHEO ASFÁLTICO, DESMONTE Y RAYA SOBRE PAVIMENTO DE LA CARRETERA MIGUEL HIDALGO - BENITO JUÁREZ - E.C. ZACATECAS, / GUADALAJARA EN 6.9 KM (0+000 - 6+900)	ZACATECAS	MIGUEL HIDALGO	FEB-2011	DIC-2011	72,701.00	72,701.00	-	-	-	-	72,701.00	72,701.00	-	-	-	-	100.00%	100.00%	KM	6.9	6.9	163	145	4.7.2	02	
07, DESARROLLO URBANO, OBRA PUBLICA Y VIVIENDA	09, JUCHIPILA	JEC	FONREGION	CARRETERAS ALIMENTADORAS	RECONSTRUCCIÓN	RECONSTRUCCIÓN MEDIANTE OBRAS DE DRENAJE, TRABAJOS DIVERSOS, PAVIMENTO Y SEÑALAMIENTO DE LA CARRETERA SANTA JUANA - TLACHICHILA - NOCHISTLÁN EN 4.3 KM AISLADOS (0+000 - 19+500)	JALPA	SANTA JUANA	JUN-2011	DIC-2011	3,412,370.00	3,412,370.00	-	-	-	-	3,412,360.39	3,412,360.39	-	-	-	-	100.00%	100.00%	KM	4.3	4.30	159	186	4.7.2	03	
07, DESARROLLO URBANO, OBRA PUBLICA Y VIVIENDA	04, PINOS	JEC	FONREGION	CARRETERAS ALIMENTADORAS	RECONSTRUCCIÓN	RECONSTRUCCIÓN MEDIANTE RIEGO DE IMPREGNACIÓN, CARPETA ASFÁLTICA Y SEÑALAMIENTO DE LA CARRETERA LORETO - E.C. LUIS MOYA / PABELLÓN EN 4.0 KM AISLADOS (0+000 - 19+000)	LORETO	TIERRA BLANCA	JUN-2011	DIC-2011	3,445,804.00	3,445,804.00	-	-	-	-	3,445,371.00	3,445,371.00	-	-	-	-	99.99%	100.00%	KM	4	4.00	1002	1135	4.7.2	03	EL SALDO DE LA OBRA SE ENCUENTRA EN LA CUENTA QUE MANEJA LA SECRETARÍA DE FINANZAS
07, DESARROLLO URBANO, OBRA PUBLICA Y VIVIENDA	08, ZACATECAS	JEC	FONREGION	CARRETERAS ALIMENTADORAS	RECONSTRUCCIÓN	RECONSTRUCCIÓN MEDIANTE CARPETA POR EL SISTEMA DE RIEGOS DE SELLO Y SEÑALAMIENTO DE LA CARRETERA HACIENDA NUEVA - E.C. ZACATECAS / FRESNILLO EN 1.3 KM (0+000 - 1+300)	MORELOS	MORELOS	JUN-2011	DIC-2011	323,828.00	323,828.00	-	-	-	-	323,822.00	323,822.00	-	-	-	-	100.00%	100.00%	KM	1.3	1.30	298	300	4.7.2	03	
07, DESARROLLO URBANO, OBRA PUBLICA Y VIVIENDA	03, SOMBRERETE	JEC	FONREGION	CARRETERAS ALIMENTADORAS	RECONSTRUCCIÓN	RECONSTRUCCIÓN MEDIANTE OBRAS DE DRENAJE, ESTABILIZACIÓN DE SUELOS, RIEGOS DE SELLO Y CARPETA ASFÁLTICA DE LA CARRETERA E.C. FRESNILLO / DURANGO - COLONIA HIDALGO EN 4.4 KM AISLADOS (0+000 - 33+100)	SOMBRERETE	SOMBRERETE	JUN-2011	DIC-2011	3,650,000.00	3,650,000.00	-	-	-	-	3,648,342.42	3,648,342.42	-	-	-	-	99.95%	100.00%	KM	4.4	4.40	667	689	4.7.2	03	EL SALDO DE LA OBRA SE ENCUENTRA EN LA CUENTA QUE MANEJA LA SECRETARÍA DE FINANZAS
07, DESARROLLO URBANO, OBRA PUBLICA Y VIVIENDA	09, JUCHIPILA	JEC	FONREGION	CARRETERAS ALIMENTADORAS	RECONSTRUCCIÓN	RECONSTRUCCIÓN MEDIANTE RIEGO DE IMPREGNACIÓN, CARPETA ASFÁLTICA Y SEÑALAMIENTO DE LA CARRETERA EL CHIQUE - E.C ZACATECAS / GUADALAJARA EN 1.0 KM (0+000 - 1+000)	TABASCO	EL CHIQUE	JUN-2011	DIC-2011	861,451.00	861,451.00	-	-	-	-	857,708.00	857,708.00	-	-	-	-	99.57%	100.00%	KM	1	1.00	819	976	4.7.2	03	EL SALDO DE LA OBRA SE ENCUENTRA EN LA CUENTA QUE MANEJA LA SECRETARÍA DE FINANZAS
07, DESARROLLO URBANO, OBRA PUBLICA Y VIVIENDA	01, FRESNILLO	JEC	FONREGION	CARRETERAS ALIMENTADORAS	RECONSTRUCCIÓN	RECONSTRUCCIÓN MEDIANTE CARPETA POR EL SISTEMA DE RIEGOS DE SELLO Y SEÑALAMIENTO DE LA CARRETERA SAN MIGUEL - SAN MATEO EN 1.79 KM AISLADOS (0+000 - 25+000)	VALPARAÍSO	SAN MATEO	JUN-2011	DIC-2011	427,427.00	427,427.00	-	-	-	-	426,325.00	426,325.00	-	-	-	-	99.74%	100.00%	KM	1.79	1.79	144	144	4.7.2	03	EL SALDO DE LA OBRA SE ENCUENTRA EN LA CUENTA QUE MANEJA LA SECRETARÍA DE FINANZAS
07, DESARROLLO URBANO, OBRA PUBLICA Y VIVIENDA	01, FRESNILLO	JEC	FONREGION	CARRETERAS ALIMENTADORAS	RECONSTRUCCIÓN	RECONSTRUCCIÓN MEDIANTE CARPETA POR EL SISTEMA DE RIEGOS DE SELLO Y SEÑALAMIENTO DE LA CARRETERA SAN MATEO - CARACOLES EN 8.0 KM AISLADOS (0+000 - 12+100)	VALPARAÍSO	CARACOLES	JUN-2011	DIC-2011	1,915,191.00	1,915,191.00	-	-	-	-	1,913,268.00	1,913,268.00	-	-	-	-	99.90%	100.00%	KM	8	8.00	126	120	4.7.2	03	EL SALDO DE LA OBRA SE ENCUENTRA EN LA CUENTA QUE MANEJA LA SECRETARÍA DE FINANZAS
07, DESARROLLO URBANO, OBRA PUBLICA Y VIVIENDA	01, FRESNILLO	JEC	FONREGION	CARRETERAS ALIMENTADORAS	RECONSTRUCCIÓN	RECONSTRUCCIÓN MEDIANTE CARPETA ASFÁLTICA CON MEZCLA EN CALIENTE Y SEÑALAMIENTO DE LA CARRETERA CHAPARROSA - CHUPADEROS - E.C. ZACATECAS / SALTILLO EN 3.5 KM AISLADOS (0+000 - 18+000)	VILLA DE COS	TIERRA Y LIBERTAD	JUN-2011	DIC-2011	2,900,000.00	2,900,000.00	-	-	-	-	2,899,656.00	2,899,656.00	-	-	-	-	99.99%	100.00%	KM	3.5	3.50	221	205	4.7.2	03	
07, DESARROLLO URBANO, OBRA PUBLICA Y VIVIENDA	01, FRESNILLO	JEC	FONREGION	CARRETERAS ALIMENTADORAS	RECONSTRUCCIÓN	RECONSTRUCCIÓN MEDIANTE CARPETA ASFÁLTICA CON MEZCLA EN CALIENTE Y RAYA SOBRE PAVIMENTO DE LA CARRETERA BOULEVARD FRESNILLO - ESTACIÓN SAN JOSÉ EN 3.5 KM AISLADOS EN DOS CARRILES (0+000 - 7+000)	FRESNILLO	ESTACIÓN SAN JOSÉ	JUN-2011	DIC-2011	2,513,718.00	2,513,718.00	-	-	-	-	2,513,718.00	2,513,718.00	-	-	-	-	100.00%	100.00%	KM	3.5	3.50	1760	1797	4.7.2	03	
07, DESARROLLO URBANO, OBRA PUBLICA Y VIVIENDA	04, PINOS	JEC	FONREGION	CARRETERAS ALIMENTADORAS	RECONSTRUCCIÓN	RECONSTRUCCIÓN MEDIANTE CARPETA ASFÁLTICA CON MEZCLA EN CALIENTE Y RAYA SOBRE PAVIMENTO DE LA CARRETERA SAN MARCOS - E.C. OJOCALIENTE / PINOS EN 3.0 KM AISLADOS (3+000 - 23+000)	NORIA DE ÁNGELES	PUERTO DE JUAN ALBERTO	JUN-2011	DIC-2011	2,152,974.00	2,152,974.00	-	-	-	-	2,152,974.00	2,152,974.00	-	-	-	-	100.00%	100.00%	KM	3	3.00	134	158	4.7.2	03	

ANEXO TÉCNICO

GOBIERNO DEL ESTADO 2010-2016 | ZACATECAS CONTIGO EN MOVIMIENTO

SECRETARÍA DE PLANEACIÓN Y DESARROLLO REGIONAL
COMITÉ DE PLANEACIÓN PARA EL DESARROLLO DEL ESTADO DE ZACATECAS
SEGUNDO INFORME DE GOBIERNO
ANEXO TÉCNICO
CIERRE DE EJERCICIO 2011
RESUMEN POR SECTOR

COPLADEZ

CEP2011

SECTOR	REGIÓN	DEPENDENCIA	FONDO O MODALIDAD DE INVERSIÓN	PROGRAMA	SUBPROGRAMA	DESCRIPCIÓN DE LA OBRA O ACCIÓN	MUNICIPIO	LOCALIDAD	FECHA DE:		ESTRUCTURA FINANCIERA 2011 (PESOS) APROBADA						ESTRUCTURA FINANCIERA 2011 (PESOS) EJERCIDA						AVANCE %		METAS TOTALES			BENEFICIARIOS		PED	NUMERO DEL PROYECTO	OBSERVACIONES
									INICIO MMM/AAAA	TERMINO MMM/AAAA	TOTAL	FEDERAL	ESTATAL	MUNICIPAL	PARTICIP.	OTROS	TOTAL	FEDERAL	ESTATAL	MUNICIPAL	PARTICIP.	OTROS	FINANCIERO	FÍSICO	UNIDAD DE MEDIDA	PROGRAMADAS	ALCANZADAS	HOMBRES	MUJERES	EJE/ LÍNEA ESTRATÉGICA/ ESTRATEGIA		
07, DESARROLLO URBANO, OBRA PUBLICA Y VIVIENDA	04, PINOS	JEC	FONREGION	CARRETERAS ALIMENTADORAS	RECONSTRUCCIÓN	RECONSTRUCCIÓN MEDIANTE CARPETA ASFÁLTICA CON MEZCLA EN CALIENTE Y RAYA SOBRE PAVIMENTO DE LA CARRETERA OJOCALIENTE - PINOS - QUELOS EN 3.0 KM AISLADOS (6+000 - 26+000)	VILLA GONZÁLEZ ORTEGA	VILLA GONZÁLEZ ORTEGA	JUN-2011	DIC-2011	2,152,974.00	2,152,974.00	-	-	-	-	2,152,974.00	2,152,974.00	-	-	-	-	100.00%	100.00%	KM	3	3.00	905	988	4.7.2	03	
07, DESARROLLO URBANO, OBRA PUBLICA Y VIVIENDA	03, SOMBRERETE	JEC	FONREGION	CARRETERAS ALIMENTADORAS	RECONSTRUCCIÓN	RECONSTRUCCIÓN MEDIANTE CARPETA ASFÁLTICA CON MEZCLA EN CALIENTE, ASÍ COMO CONSTRUCCIÓN DE CARPETA POR EL SISTEMA DE RIEGO DE SELLO Y RAYA SOBRE PAVIMENTO DE LA CARRETERA SAÍN ALTO - EL CAZADERO EN 10.0 KM AISLADOS (0+000 - 15+000)	SAÍN ALTO	EL CAZADERO	JUN-2011	DIC-2011	3,951,600.00	3,951,600.00	-	-	-	-	3,951,415.00	3,951,415.00	-	-	-	-	100.00%	100.00%	KM	10	10.00	504	589	4.7.2	03	EL SALDO DE LA OBRA SE ENCUENTRA EN LA CUENTA QUE MANEJA LA SECRETARÍA DE FINANZAS
07, DESARROLLO URBANO, OBRA PUBLICA Y VIVIENDA	09, JUCHIPILA	JEC	FONREGION	CARRETERAS ALIMENTADORAS	RECONSTRUCCIÓN	RECONSTRUCCIÓN MEDIANTE CARPETA ASFÁLTICA CON MEZCLA EN CALIENTE Y RAYA SOBRE PAVIMENTO DE LA CARRETERA SAN LUIS CUSTIQUE - E.C. ZACATECAS / GUADALAJARA EN 1.0 KM (0+000 - 1+000)	TABASCO	SAN LUIS CUSTIQUE	JUN-2011	DIC-2011	715,743.00	715,743.00	-	-	-	-	710,078.54	710,078.54	-	-	-	-	99.21%	100.00%	KM	1	1.00	445	526	4.7.2	03	EL SALDO DE LA OBRA SE ENCUENTRA EN LA CUENTA QUE MANEJA LA SECRETARÍA DE FINANZAS
07, DESARROLLO URBANO, OBRA PUBLICA Y VIVIENDA	09, JUCHIPILA	JEC	FONREGION	CARRETERAS ALIMENTADORAS	RECONSTRUCCIÓN	RECONSTRUCCIÓN MEDIANTE CARPETA ASFÁLTICA CON MEZCLA EN CALIENTE Y RAYA SOBRE PAVIMENTO DE LA CARRETERA CRUZ VERDE - TENANGUILLO EN 0.5 KM (0+000 - 0+500)	TABASCO	CRUZ VERDE	JUN-2011	DIC-2011	360,744.00	360,744.00	-	-	-	-	360,743.00	360,743.00	-	-	-	-	100.00%	100.00%	KM	0.5	0.50	110	98	4.7.2	03	
07, DESARROLLO URBANO, OBRA PUBLICA Y VIVIENDA	05, TLALTENANGO	JEC	FONREGION	CARRETERAS ALIMENTADORAS	RECONSTRUCCIÓN	RECONSTRUCCIÓN MEDIANTE ESTABILIZACIÓN DE SUELOS, RIEGO DE IMPREGNACIÓN, CARPETA ASFÁLTICA CON MEZCLA EN CALIENTE Y RAYA SOBRE PAVIMENTO DE LA CARRETERA TEÚL DE GONZÁLEZ ORTEGA - BENITO JUÁREZ EN 2.7 KM AISLADOS (0+000 - 10+000)	TEÚL DE GONZÁLEZ ORTEGA	TEÚL DE GLEZ. ORTEGA	JUN-2011	DIC-2011	3,009,347.00	3,009,347.00	-	-	-	-	3,009,330.00	3,009,330.00	-	-	-	-	100.00%	100.00%	KM	2.7	2.70	1514	1660	4.7.2	03	
07, DESARROLLO URBANO, OBRA PUBLICA Y VIVIENDA	08, ZACATECAS	JEC	FONREGION	CARRETERAS ALIMENTADORAS	RECONSTRUCCIÓN	RECONSTRUCCIÓN MEDIANTE LA APLICACIÓN POR EL SISTEMA DE RIEGO DE SELLO PREMEZCLADO CON EMULSIÓN POLIMERIZADA Y SEÑALAMIENTO DE LA CARRETERA EL LAMPOTAL - SANTA RITA EN 3.7 KM (0+000 - 3+700)	VETAGRANDE	EL LAMPOTAL	JUN-2011	DIC-2011	814,395.00	814,395.00	-	-	-	-	805,875.00	805,875.00	-	-	-	-	98.95%	100.00%	KM	3.7	3.70	636	686	4.7.2	03	EL SALDO DE LA OBRA SE ENCUENTRA EN LA CUENTA QUE MANEJA LA SECRETARÍA DE FINANZAS
07, DESARROLLO URBANO, OBRA PUBLICA Y VIVIENDA	12, COBERTURA ESTATAL	JEC	FONREGION	CARRETERAS ALIMENTADORAS	RECONSTRUCCIÓN	REHABILITACIÓN DE TABLEROS DE 12X4 METROS, MEDIANTE DESMONTE Y MONTAJE DE PELÍCULA REFLEJANTE DE ALTA INTENSIDAD COLOR BLANCO Y VERDE DE 91 CM (10 PIEZAS) Y SUMINISTRO DE TABLERO DE 12X4 METROS(1 PIEZA)	COBERTURA ESTATAL	VARIAS	JUN-2011	DIC-2011	574,539.00	574,539.00	-	-	-	-	574,539.00	574,539.00	-	-	-	-	100.00%	100.00%	PZA.	11	11	29455	31927	4.7.2	03	
07, DESARROLLO URBANO, OBRA PUBLICA Y VIVIENDA	01, FRESNILLO	JEC	FAFEF	CAMINOS RURALES	RECONSTRUCCIÓN	RECONSTRUCCIÓN MEDIANTE REAFINAMIENTO EXTRACCIÓN, ACARREO Y REVESTIMIENTO DEL CAMINO CHICHIMEQUILLAS - BAÑÓN EN 6.0 KM (0+000 - 6+000)	FRESNILLO	CHICHIMEQUILLAS	AGO-2011	DIC-2011	244,296.00	244,296.00	-	-	-	-	244,296.00	244,296.00	-	-	-	-	100.00%	100.00%	KM	6	6.00	802	846	4.7.2	04	
07, DESARROLLO URBANO, OBRA PUBLICA Y VIVIENDA	06, JEREZ	JEC	FAFEF	CAMINOS RURALES	RECONSTRUCCIÓN	RECONSTRUCCIÓN MEDIANTE REAFINAMIENTO EXTRACCIÓN, ACARREO Y REVESTIMIENTO DEL CAMINO LA CANTERA - GRAL. JOAQUÍN AMARO - OJO DE AGUA DE LOS SOUS EN 14.1 KM AISLADOS (0+000 - 22+000)	EL PLATEADO DE JOAQUÍN AMARO	GRAL. JOAQUÍN AMARO	AGO-2011	DIC-2011	574,096.00	574,096.00	-	-	-	-	567,290.00	567,290.00	-	-	-	-	98.81%	100.00%	KM	14.1	14.10	266	307	4.7.2	04	EL SALDO DE LA OBRA SE ENCUENTRA EN LA CUENTA QUE MANEJA LA SECRETARÍA DE FINANZAS
07, DESARROLLO URBANO, OBRA PUBLICA Y VIVIENDA	10, OJOCALIENTE	JEC	FAFEF	CAMINOS RURALES	RECONSTRUCCIÓN	RECONSTRUCCIÓN MEDIANTE REAFINAMIENTO EXTRACCIÓN, ACARREO Y REVESTIMIENTO DEL CAMINO TAHONAS - E.C. OJOCALIENTE / PINOS EN 4.0 KM (0+000 - 4+000)	GENERAL PÁNFILO NATERA	TAHONAS	AGO-2011	DIC-2011	162,864.00	162,864.00	-	-	-	-	162,859.00	162,859.00	-	-	-	-	100.00%	100.00%	KM	4	4.00	132	146	4.7.2	04	
07, DESARROLLO URBANO, OBRA PUBLICA Y VIVIENDA	03, SOMBRERETE	JEC	FAFEF	CAMINOS RURALES	RECONSTRUCCIÓN	RECONSTRUCCIÓN MEDIANTE REAFINAMIENTO EXTRACCIÓN, ACARREO Y REVESTIMIENTO DEL CAMINO JIMÉNEZ DEL TEÚL - LAS CARRETAS EN 8.0 KM (5+500 - 13+500)	JIMÉNEZ DEL TEÚL	LAS CARRETAS	AGO-2011	DIC-2011	388,000.00	388,000.00	-	-	-	-	388,000.00	388,000.00	-	-	-	-	100.00%	100.00%	KM	8	8.00	114	83	4.7.2	04	
07, DESARROLLO URBANO, OBRA PUBLICA Y VIVIENDA	02, RÍO GRANDE	JEC	FAFEF	CAMINOS RURALES	RECONSTRUCCIÓN	RECONSTRUCCIÓN MEDIANTE REAFINAMIENTO EXTRACCIÓN, ACARREO Y REVESTIMIENTO DEL CAMINO SAN JOSÉ DE REYES - PARADILLAS - OJITOS EN 13.8 KM (0+000 - 13+800)	JUAN ALDAMA	PARADILLAS	AGO-2011	DIC-2011	561,881.00	561,881.00	-	-	-	-	561,592.00	561,592.00	-	-	-	-	99.95%	100.00%	KM	13.8	13.80	224	244	4.7.2	04	
07, DESARROLLO URBANO, OBRA PUBLICA Y VIVIENDA	07, MAZAPIL	JEC	FAFEF	CAMINOS RURALES	RECONSTRUCCIÓN	RECONSTRUCCIÓN MEDIANTE REAFINAMIENTO EXTRACCIÓN, ACARREO Y REVESTIMIENTO DEL CAMINO LA PRESITA – EL ROSARIO - SABANA GRANDE - E.C. ZACATECAS / SALTILLO EN 44.5 KM AISLADOS (0+000 - 59+400)	MAZAPIL	SABANA GRANDE	AGO-2011	DIC-2011	1,811,862.00	1,811,862.00	-	-	-	-	1,806,994.00	1,806,994.00	-	-	-	-	99.73%	100.00%	KM	44.5	44.50	146	122	4.7.2	04	EL SALDO DE LA OBRA SE ENCUENTRA EN LA CUENTA QUE MANEJA LA SECRETARÍA DE FINANZAS

ANEXO TÉCNICO

GOBIERNO DEL ESTADO 2010-2016 | ZACATECAS CONTIGO EN MOVIMIENTO

SECRETARÍA DE PLANEACIÓN Y DESARROLLO REGIONAL
COMITÉ DE PLANEACIÓN PARA EL DESARROLLO DEL ESTADO DE ZACATECAS
SEGUNDO INFORME DE GOBIERNO
ANEXO TÉCNICO
CIERRE DE EJERCICIO 2011
RESUMEN POR SECTOR

COPLADEZ

CEP2011

SECTOR	REGIÓN	DEPENDENCIA	FONDO O MODALIDAD DE INVERSIÓN	PROGRAMA	SUBPROGRAMA	DESCRIPCIÓN DE LA OBRA O ACCIÓN	MUNICIPIO	LOCALIDAD	FECHA DE:		ESTRUCTURA FINANCIERA 2011 (PESOS) APROBADA						ESTRUCTURA FINANCIERA 2011 (PESOS) EJERCIDA						AVANCE %		METAS TOTALES			BENEFICIARIOS		PED	NUMERO DEL PROYECTO	OBSERVACIONES
									INICIO MMM/AAAA	TERMINO MMM/AAAA	TOTAL	FEDERAL	ESTATAL	MUNICIPAL	PARTICIP.	OTROS	TOTAL	FEDERAL	ESTATAL	MUNICIPAL	PARTICIP.	OTROS	FINANCIERO	FÍSICO	UNIDAD DE MEDIDA	PROGRAMADAS	ALCANZADAS	HOMBRES	MUJERES	EJE/ LÍNEA ESTRATÉGICA/ ESTRATEGIA		
07, DESARROLLO URBANO, OBRA PUBLICA Y VIVIENDA	02, RÍO GRANDE	JEC	FAFEF	CAMINOS RURALES	RECONSTRUCCIÓN	RECONSTRUCCIÓN MEDIANTE REAFINAMIENTO EXTRACCIÓN, ACARREO Y REVESTIMIENTO DEL CAMINO EL CAZADERO - RÍO GRANDE EN 18.5 KM (0+000 - 18+500)	RÍO GRANDE	RÍO GRANDE	AGO-2011	DIC-2011	753,246.00	753,246.00	-	-	-	-	743,073.00	743,073.00	-	-	-	-	98.65%	100.00%	KM	18.5	18.50	14993	16448	4.7.2	04	EL SALDO DE LA OBRA SE ENCUENTRA EN LA CUENTA QUE MANEJA LA SECRETARÍA DE FINANZAS
07, DESARROLLO URBANO, OBRA PUBLICA Y VIVIENDA	01, FRESNILLO	JEC	FAFEF	CARRETERAS ALIMENTADORAS	AMPLIACIÓN Y MODERNIZACIÓN	MODERNIZACIÓN Y AMPLIACIÓN MEDIANTE CONSTRUCCION DE TERRACERÍAS, OBRAS DE DRENAJE, BASE HIDRÁULICA, IMPREGNACIÓN, CARPETA ASFÁLTICA Y SEÑALAMIENTO DE LA CARRETERA SAN JERÓNIMO - VICENTE GUERRERO - OJO DE AGUA DE LA BATEA EN 2.5 KM (39+000 - 41+500)	FRESNILLO	SAN JERÓNIMO	DIC-2011	DIC-2011	4,983,455.00	4,983,455.00	-	-	-	-	4,983,211.00	4,983,211.00	-	-	-	-	100.00%	100.00%	KM	2.5	2.50	327	371	4.7.2	05	
07, DESARROLLO URBANO, OBRA PUBLICA Y VIVIENDA	07, MAZAPIL	JEC	FAFEF	CARRETERAS ALIMENTADORAS	AMPLIACIÓN Y MODERNIZACIÓN	MODERNIZACIÓN Y AMPLIACIÓN MEDIANTE LA CONSTRUCCIÓN DE TERRACERÍAS, OBRAS DE DRENAJE, BASE HIDRÁULICA, RIEGO DE IMPREGNACIÓN Y CARPETA ASFÁLTICA DE LA CARRETERA NIEVES - MAZAPIL - CONCEPCIÓN DEL ORO EN 4.0 KM (18+000 - 22+000)	MAZAPIL	CAOPAS	DIC-2011	DIC-2011	4,018,000.00	3,018,000.00	-	1,000,000.00	-	-	4,016,254.00	3,016,254.00	-	1,000,000.00	-	-	99.96%	100.00%	KM	4	4.00	277	294	4.7.2	05	EL SALDO DE LA OBRA SE ENCUENTRA EN LA CUENTA QUE MANEJA LA SECRETARÍA DE FINANZAS
07, DESARROLLO URBANO, OBRA PUBLICA Y VIVIENDA	03, SOMBRERETE	JEC	FAFEF	CARRETERAS ALIMENTADORAS	AMPLIACIÓN Y MODERNIZACIÓN	MODERNIZACIÓN Y AMPLIACIÓN MEDIANTE CONSTRUCCIÓN DE TERRACERÍAS, OBRAS DE DRENAJE Y BASE HIDRÁULICA DE LA CARRETERA JOSÉ SANTOS BAÑUELOS - COLONIA GONZÁLEZ ORTEGA EN 2.0 KM (0+000 - 2+000)	SOMBRERETE	JOSÉ SANTOS BAÑUELOS	DIC-2011	DIC-2011	1,833,185.00	1,833,185.00	-	-	-	-	1,832,532.00	1,832,532.00	-	-	-	-	99.96%	100.00%	KM	2	2.00	354	379	4.7.2	05	EL SALDO DE LA OBRA SE ENCUENTRA EN LA CUENTA QUE MANEJA LA SECRETARÍA DE FINANZAS
07, DESARROLLO URBANO, OBRA PUBLICA Y VIVIENDA	09, JUCHIPILA	JEC	FAFEF	CARRETERAS ALIMENTADORAS	AMPLIACIÓN Y MODERNIZACIÓN	MODERNIZACIÓN Y AMPLIACIÓN MEDIANTE CONSTRUCCIÓN DE TERRACERÍAS, OBRAS DE DRENAJE, BASE HIDRÁULICA, CARPETA ASFÁLTICA Y SEÑALAMIENTO DE LA CARRETERA E.C. TIERAS / EL CONEJO - PASTORÍA EN 2.0 KM (0+000 - 2+000)	APULCO	PASTORÍA	DIC-2011	DIC-2011	5,027,724.00	4,027,724.00	-	1,000,000.00	-	-	5,027,724.00	4,027,724.00	-	1,000,000.00	-	-	100.00%	100.00%	KM	2	2.00	29	47	4.7.2	05	
07, DESARROLLO URBANO, OBRA PUBLICA Y VIVIENDA	03, SOMBRERETE	JEC	FAFEF	CARRETERAS ALIMENTADORAS	AMPLIACIÓN Y MODERNIZACIÓN	MODERNIZACIÓN Y AMPLIACIÓN MEDIANTE CONSTRUCCIÓN DE TERRACERÍAS, BASE HIDRÁULICA, IMPREGNACIÓN, CARPETA ASFÁLTICA Y SEÑALAMIENTO DE LA CARRETERA SAN JOSÉ DE BUENAVISTA - CHALCHIHUITES EN 2.0 KM (0+000 - 2+000)	CHALCHIHUITES	SAN JOSÉ DE BUENAVISTA	DIC-2011	DIC-2011	3,847,044.00	2,847,044.00	-	1,000,000.00	-	-	3,847,044.00	2,847,044.00	-	1,000,000.00	-	-	100.00%	100.00%	KM	2	2.00	178	225	4.7.2	05	
07, DESARROLLO URBANO, OBRA PUBLICA Y VIVIENDA	04, PINOS	JEC	FAFEF	CARRETERAS ALIMENTADORAS	AMPLIACIÓN Y MODERNIZACIÓN	MODERNIZACIÓN Y AMPLIACIÓN MEDIANTE SUMINISTRO Y COLOCACIÓN DE CARPETA ASFÁLTICA DE LA CARRETERA LA ALQUERÍA - JESÚS MARÍA EN 2.0 KM (0+000 - 2+000)	LORETO	LA ALQUERÍA	DIC-2011	DIC-2011	1,519,328.00	1,519,328.00	-	-	-	-	1,519,328.00	1,519,328.00	-	-	-	-	100.00%	100.00%	KM	2	2.00	440	452	4.7.2	05	
07, DESARROLLO URBANO, OBRA PUBLICA Y VIVIENDA	04, PINOS	JEC	FAFEF	CARRETERAS ALIMENTADORAS	AMPLIACIÓN Y MODERNIZACIÓN	MODERNIZACIÓN Y AMPLIACIÓN MEDIANTE CONSTRUCCIÓN DE TERRACERÍAS, BASE HIDRÁULICA Y COLOCACIÓN DE CARPETA ASFÁLTICA DE LA CARRETERA GUADALUPE VICTORIA - IGNACIO ZARAGOZA EN 4.0 KM (0+000 - 4+000)	NORIA DE ÁNGELES	IGNACIO ZARAGOZA	DIC-2011	DIC-2011	3,397,378.00	3,397,378.00	-	-	-	-	3,397,375.00	3,397,375.00	-	-	-	-	100.00%	100.00%	KM	4	4.00	531	608	4.7.2	05	
07, DESARROLLO URBANO, OBRA PUBLICA Y VIVIENDA	08, ZACATECAS	JEC	FAFEF	CARRETERAS ALIMENTADORAS	AMPLIACIÓN Y MODERNIZACIÓN	MODERNIZACIÓN Y AMPLIACIÓN MEDIANTE CONSTRUCCIÓN DE TERRACERÍAS, BASE HIDRÁULICA, IMPREGNACIÓN Y COLOCACIÓN DE CARPETA ASFÁLTICA DE LA CARRETERA LAGUNA SECA - SAN JUAN EN 2.0 KM (2+290 -4+290)	PÁNUCO	LAGUNA SECA	DIC-2011	DIC-2011	1,488,939.00	1,488,939.00	-	-	-	-	1,488,939.00	1,488,939.00	-	-	-	-	100.00%	100.00%	KM	2	2.00	580	611	4.7.2	05	
07, DESARROLLO URBANO, OBRA PUBLICA Y VIVIENDA	04, PINOS	JEC	FONREGION	CARRETERAS ALIMENTADORAS	AMPLIACIÓN Y MODERNIZACIÓN	MODERNIZACIÓN Y AMPLIACIÓN MEDIANTE CONSTRUCCION DE TERRACERÍAS, OBRAS DE DRENAJE, BASE HIDRÁULICA, IMPREGNACIÓN Y CARPETA ASFÁLTICA DE LA CARRETERA SANTIAGO - E.C. ZACATECAS / SAN LUIS POTOSÍ EN 1.89 KM (1+000 - 2+890)	PINOS	SANTIAGO	DIC-2011	DIC-2011	3,310,018.00	3,310,018.00	-	-	-	-	3,310,018.00	3,310,018.00	-	-	-	-	100.00%	100.00%	KM	1.89	1.89	614	649	4.7.2	05	
07, DESARROLLO URBANO, OBRA PUBLICA Y VIVIENDA	04, PINOS	JEC	FONREGION	CARRETERAS ALIMENTADORAS	AMPLIACIÓN Y MODERNIZACIÓN	MODERNIZACIÓN Y AMPLIACIÓN MEDIANTE CONSTRUCCIÓN DE TERRACERÍAS, OBRAS DE DRENAJE, BASE HIDRÁULICA, IMPREGNACIÓN Y CARPETA ASFÁLTICA DE LA CARRETERA OJO DE AGUA DE LA PALMA - EL SITIO - E.C. PINOS / OJUELOS EN 2.0 KM (11+460 - 13+460)	PINOS	OJO DE AGUA DE LA PALMA	DIC-2011	DIC-2011	3,503,415.00	3,503,415.00	-	-	-	-	3,503,415.00	3,503,415.00	-	-	-	-	100.00%	100.00%	KM	2	2.00	401	412	4.7.2	05	

ANEXO TÉCNICO

GOBIERNO DEL ESTADO 2010-2016 | ZACATECAS CONTIGO ES MOVIMIENTO

SECRETARÍA DE PLANEACIÓN Y DESARROLLO REGIONAL
COMITÉ DE PLANEACIÓN PARA EL DESARROLLO DEL ESTADO DE ZACATECAS
SEGUNDO INFORME DE GOBIERNO
ANEXO TÉCNICO
CIERRE DE EJERCICIO 2011
RESUMEN POR SECTOR

Copladez

CEP2011

SECTOR	REGIÓN	DEPENDENCIA	FONDO O MODALIDAD DE INVERSIÓN	PROGRAMA	SUBPROGRAMA	DESCRIPCIÓN DE LA OBRA O ACCIÓN	MUNICIPIO	LOCALIDAD	FECHA DE:		ESTRUCTURA FINANCIERA 2011 (PESOS) APROBADA						ESTRUCTURA FINANCIERA 2011 (PESOS) EJERCIDA						AVANCE %		METAS TOTALES			BENEFICIARIOS		PED	NUMERO DEL PROYECTO	OBSERVACIONES
									INICIO MMM/AAAA	TERMINO MMM/AAAA	TOTAL	FEDERAL	ESTATAL	MUNICIPAL	PARTICIP.	OTROS	TOTAL	FEDERAL	ESTATAL	MUNICIPAL	PARTICIP.	OTROS	FINANCIERO	FÍSICO	UNIDAD DE MEDIDA	PROGRAMADAS	ALCANZADAS	HOMBRES	MUJERES	EJE/ LÍNEA ESTRATÉGICA/ ESTRATEGIA		
07, DESARROLLO URBANO, OBRA PUBLICA Y VIVIENDA	04, PINOS	JEC	FAFEF	CARRETERAS ALIMENTADORAS	AMPLIACIÓN Y MODERNIZACIÓN	MODERNIZACIÓN Y AMPLIACIÓN MEDIANTE CONSTRUCCIÓN DE TERRACERÍAS, BASE HIDRÁULICA Y COLOCACIÓN DE CARPETA ASFÁLTICA DE LA CARRETERA JOSÉ MA. MORELOS - E.C. PINOS / OJUELOS EN 2.0 KM (3+720 - 5+720)	PINOS	JOSÉ MA. MORELOS	DIC-2011	DIC-2011	1,888,000.00	1,888,000.00	-	-	-	-	1,888,000.00	1,888,000.00	-	-	-	-	100.00%	100.00%	KM	2	2.00	401	459	4.7.2	05	
07, DESARROLLO URBANO, OBRA PUBLICA Y VIVIENDA	04, PINOS	JEC	FONREGION	CARRETERAS ALIMENTADORAS	AMPLIACIÓN Y MODERNIZACIÓN	MODERNIZACIÓN Y AMPLIACIÓN MEDIANTE COLOCACIÓN DE CARPETA DE LA CARRETERA SANTIAGO - E.C. ZACATECAS / SAN LUIS POTOSÍ EN 0.89 KM (0+000 - 1+000)	PINOS	SANTIAGO	DIC-2011	DIC-2011	117,561.00	117,561.00	-	-	-	-	117,561.00	117,561.00	-	-	-	-	100.00%	100.00%	KM	1	1.00	614	649	4.7.2	05	
07, DESARROLLO URBANO, OBRA PUBLICA Y VIVIENDA	01, FRESNILLO	JEC	FAFEF	CARRETERAS ALIMENTADORAS	AMPLIACIÓN Y MODERNIZACIÓN	MODERNIZACIÓN Y AMPLIACIÓN MEDIANTE SUMINISTRO Y COLOCACIÓN DE CARPETA ASFÁLTICA EN LA CARRETERA POZO HONDO - LA MANGANITA EN 4.0 KM (0+000 - 4+000)	VILLA DE COS	POZO HONDO	DIC-2011	DIC-2011	3,038,656.00	3,038,656.00	-	-	-	-	3,038,656.00	3,038,656.00	-	-	-	-	100.00%	100.00%	KM	4	4.00	162	185	4.7.2	05	
07, DESARROLLO URBANO, OBRA PUBLICA Y VIVIENDA	04, PINOS	JEC	FAFEF	CARRETERAS ALIMENTADORAS	AMPLIACIÓN Y MODERNIZACIÓN	MODERNIZACIÓN Y AMPLIACIÓN MEDIANTE CONSTRUCCIÓN DE TERRACERÍAS, OBRAS DE DRENAJE, BASE HIDRÁULICA Y COLOCACIÓN DE CARPETA ASFÁLTICA EN LA CARRETERA SAN ANTONIO DE LAS HUERTAS - REFUGIO DEL ZACATE EN 3.0 KM (2+400 - 5+400)	VILLA GONZÁLEZ ORTEGA	SAN ANTONIO DE LA HUERTAS	DIC-2011	DIC-2011	2,153,952.00	2,153,952.00	-	-	-	-	2,153,952.00	2,153,952.00	-	-	-	-	100.00%	100.00%	KM	3	3.00	47	61	4.7.2	05	
07, DESARROLLO URBANO, OBRA PUBLICA Y VIVIENDA	06, JEREZ	JEC	FONREGION	CARRETERAS ALIMENTADORAS	AMPLIACIÓN Y MODERNIZACIÓN	MODERNIZACIÓN Y AMPLIACIÓN MEDIANTE CONSTRUCCIÓN DE TERRACERÍAS, BASE HIDRÁULICA Y COLOCACIÓN DE CARPETA ASFÁLTICA EN LA CARRETERA EL TIGRE - NUEVO TIGRE EN 1.22 KM (0+000 - 1+220)	VILLANUEVA	EL NUEVO TIGRE	DIC-2011	DIC-2011	792,401.00	792,401.00	-	-	-	-	792,401.00	792,401.00	-	-	-	-	100.00%	100.00%	KM	1.22	1.22	44	46	4.7.2	05	
07, DESARROLLO URBANO, OBRA PUBLICA Y VIVIENDA	06, JEREZ	JEC	FAFEF	CARRETERAS ALIMENTADORAS	AMPLIACIÓN Y MODERNIZACIÓN	MODERNIZACIÓN Y AMPLIACIÓN MEDIANTE SUMINISTRO Y COLOCACIÓN DE CARPETA ASFÁLTICA DE LA CARRETERA EL TIGRE -VILLANUEVA EN 1.8 KM (7+300 - 9+100)	VILLANUEVA	EL TIGRE	DIC-2011	DIC-2011	1,685,198.00	1,685,198.00	-	-	-	-	1,685,198.00	1,685,198.00	-	-	-	-	100.00%	100.00%	KM	1.8	1.80	281	269	4.7.2	05	
07, DESARROLLO URBANO, OBRA PUBLICA Y VIVIENDA	08, ZACATECAS	JEC	FAFEF	CARRETERAS ALIMENTADORAS	AMPLIACIÓN Y MODERNIZACIÓN	MODERNIZACIÓN Y AMPLIACIÓN MEDIANTE CONSTRUCCIÓN DE TERRACERÍAS, BASE HIDRÁULICA Y RIEGO DE IMPREGNACIÓN DE LA CARRETERA SAN JOSÉ DE LA ERA - TACOALECHE EN 1.22 KM (0+000 - 1+220)	VETAGRANDE	SAN JOSÉ DE LA ERA	DIC-2011	DIC-2011	1,410,000.00	1,410,000.00	-	-	-	-	1,407,055.00	1,407,055.00	-	-	-	-	99.79%	100.00%	KM	1.22	1.22	546	602	4.7.2	05	EL SALDO DE LA OBRA SE ENCUENTRA EN LA CUENTA QUE MANEJA LA SECRETARÍA DE FINANZAS
07, DESARROLLO URBANO, OBRA PUBLICA Y VIVIENDA	02, RÍO GRANDE	JEC	FAFEF	CARRETERAS ALIMENTADORAS	AMPLIACIÓN Y MODERNIZACIÓN	MODERNIZACIÓN Y AMPLIACIÓN MEDIANTE RIEGO DE IMPREGNACIÓN Y CARPETA ASFÁLTICA DE LA CARRETERA MATÍAS RAMOS - E.C. NIEVES / MAZAPIL EN 1.0 KM (5+000 - 6+000)	GENERAL FRANCISCO R. MURGUÍA	MATÍAS RAMOS	DIC-2011	DIC-2011	737,632.00	737,632.00	-	-	-	-	737,632.00	737,632.00	-	-	-	-	100.00%	100.00%	KM	1	1.00	117	146	4.7.2	05	
07, DESARROLLO URBANO, OBRA PUBLICA Y VIVIENDA	02, RÍO GRANDE	JEC	FAFEF	CARRETERAS ALIMENTADORAS	AMPLIACIÓN Y MODERNIZACIÓN	MODERNIZACIÓN Y AMPLIACIÓN MEDIANTE RIEGO DE IMPREGNACIÓN Y CARPETA ASFÁLTICA DE LA CARRETERA ALFONSO MEDINA - NIEVES EN 1.0 KM (1+000 - 2+000)	GENERAL FRANCISCO R. MURGUÍA	ALFONSO MEDINA	DIC-2011	DIC-2011	737,632.00	737,632.00	-	-	-	-	737,632.00	737,632.00	-	-	-	-	100.00%	100.00%	KM	1	1.00	193	228	4.7.2	05	
07, DESARROLLO URBANO, OBRA PUBLICA Y VIVIENDA	02, RÍO GRANDE	JEC	FAFEF	CARRETERAS ALIMENTADORAS	AMPLIACIÓN Y MODERNIZACIÓN	MODERNIZACIÓN Y AMPLIACIÓN MEDIANTE RIEGO DE IMPREGNACIÓN Y CARPETA ASFÁLTICA DE LA CARRETERA SANTA RITA - NIEVES EN 1.0 KM (8+000 - 9+000)	GENERAL FRANCISCO R. MURGUÍA	SANTA RITA	DIC-2011	DIC-2011	737,632.00	737,632.00	-	-	-	-	737,632.00	737,632.00	-	-	-	-	100.00%	100.00%	KM	1	1.00	472	625	4.7.2	05	
07, DESARROLLO URBANO, OBRA PUBLICA Y VIVIENDA	05, TLALTENANGO	JEC	EMPRÉSTITO	CARRETERAS ALIMENTADORAS	AMPLIACIÓN Y MODERNIZACIÓN	SUMINISTRO Y COLOCACIÓN DE SEÑALAMIENTO HORIZONTAL, VERTICAL Y BARRERA DE PROTECCIÓN EN EL CAMINO TLALTENANGO – ATOLINGA EN 0.9 KM (6+200 - 7+100)	ATOUNGA	EL TERRERO	DIC-2011	DIC-2011	452,211.00	-	452,211.00	-	-	-	452,211.00	-	452,211.00	-	-	-	100.00%	100.00%	KM	0.9	0.90	17	20	4.7.2	05	EL SALDO DE LA OBRA SE ENCUENTRA EN LA CUENTA QUE MANEJA LA SECRETARÍA DE FINANZAS
07, DESARROLLO URBANO, OBRA PUBLICA Y VIVIENDA	02, RÍO GRANDE	JEC	EMPRÉSTITO	CARRETERAS ALIMENTADORAS	AMPLIACIÓN Y MODERNIZACIÓN	PAVIMENTACIÓN MEDIANTE CONSTRUCCIÓN DE TERRACERÍAS, BASE HIDRÁULICA, RIEGO DE IMPREGNACIÓN Y CARPETA ASFÁLTICA EN EL ACCESO PRINCIPAL A LA COMUNIDAD DE LAS NORIAS (6,800 M2 EQUIVALENTES A 0.97 KM DEL 0+000 – 0+970)	GENERAL FRANCISCO R. MURGUÍA	LAS NORIAS	DIC-2011	DIC-2011	962,985.00	-	962,985.00	-	-	-	962,985.00	-	962,985.00	-	-	-	100.00%	100.00%	KM	0.97	0.97	241	241	4.7.2	05	
07, DESARROLLO URBANO, OBRA PUBLICA Y VIVIENDA	09, JUCHIPILA	JEC	EMPRÉSTITO	CARRETERAS ALIMENTADORAS	AMPLIACIÓN Y MODERNIZACIÓN	PAVIMENTACIÓN MEDIANTE CONSTRUCCIÓN DE TERRACERÍAS, BASE HIDRÁULICA Y APLICACIÓN DE CARPETA ASFÁLTICA DEL CAMINO JALPA – TENAYUCA EN 1.04 KM (0+000 – 1+040)	JALPA	TENAYUCA	DIC-2011	DIC-2011	500,000.00	-	500,000.00	-	-	-	500,000.00	-	500,000.00	-	-	-	100.00%	100.00%	KM	1.04	1.04	49	58	4.7.2	05	

SECRETARÍA DE PLANEACIÓN Y DESARROLLO REGIONAL
COMITÉ DE PLANEACIÓN PARA EL DESARROLLO DEL ESTADO DE ZACATECAS
SEGUNDO INFORME DE GOBIERNO
ANEXO TÉCNICO
CIERRE DE EJERCICIO 2011
RESUMEN POR SECTOR

CEP2011

SECTOR	REGIÓN	DEPENDENCIA	FONDO O MODALIDAD DE INVERSIÓN	PROGRAMA	SUBPROGRAMA	DESCRIPCIÓN DE LA OBRA O ACCIÓN	MUNICIPIO	LOCALIDAD	FECHA DE:		ESTRUCTURA FINANCIERA 2011 (PESOS) APROBADA						ESTRUCTURA FINANCIERA 2011 (PESOS) EJERCIDA						AVANCE %		METAS TOTALES			BENEFICIARIOS		PED	NUMERO DEL PROYECTO	OBSERVACIONES
									INICIO MMM/AAAA	TERMINO MMM/AAAA	TOTAL	FEDERAL	ESTATAL	MUNICIPAL	PARTICIP.	OTROS	TOTAL	FEDERAL	ESTATAL	MUNICIPAL	PARTICIP.	OTROS	FINANCIERO	FÍSICO	UNIDAD DE MEDIDA	PROGRAMADAS	ALCANZADAS	HOMBRES	MUJERES	EJE/ LÍNEA ESTRATÉGICA/ ESTRATEGIA		
07, DESARROLLO URBANO, OBRA PUBLICA Y VIVIENDA	06, JEREZ	JEC	EMPRÉSTITO	CARRETERAS ALIMENTADORAS	AMPLIACIÓN Y MODERNIZACIÓN	PAVIMENTACIÓN MEDIANTE LA CONSTRUCCIÓN DE TERRACERÍAS, BASE HIDRÁULICA, RIEGO DE IMPREGNACIÓN Y CARPETA ASFÁLTICA DEL ACCESO AL TECNOLÓGICO DE JEREZ (8,675 M2 EQUIVALENTES A 1.23 KM DEL 0+000 – 1+230)	JEREZ	JEREZ	DIC-2011	DIC-2011	998,979.00	-	998,979.00	-	-	-	998,979.00	-	998,979.00	-	-	-	100.00%	100.00%	KM	1.23	1.23	1835	2026	4.7.2	05	
07, DESARROLLO URBANO, OBRA PUBLICA Y VIVIENDA	06, JEREZ	JEC	EMPRÉSTITO	CARRETERAS ALIMENTADORAS	AMPLIACIÓN Y MODERNIZACIÓN	PAVIMENTACIÓN MEDIANTE CONSTRUCCIÓN DE TERRACERÍAS, BASE HIDRÁULICA, RIEGO DE IMPREGNACIÓN Y CARPETA ASFÁLTICA DEL CAMINO SAN CAYETANO – E.C. FRESNILLO / JEREZ EN 0.45 KM (0+000 – 0+450)	JEREZ	SAN CAYETANO	DIC-2011	DIC-2011	564,000.00	-	564,000.00	-	-	-	564,000.00	-	564,000.00	-	-	-	100.00%	100.00%	KM	0.45	0.45	120	130	4.7.2	05	
07, DESARROLLO URBANO, OBRA PUBLICA Y VIVIENDA	04, PINOS	JEC	EMPRÉSTITO	CARRETERAS ALIMENTADORAS	AMPLIACIÓN Y MODERNIZACIÓN	PAVIMENTACIÓN MEDIANTE CONSTRUCCIÓN DE TERRACERÍAS, BASE HIDRÁULICA, RIEGO DE IMPREGNACIÓN Y CARPETA ASFÁLTICA DEL ACCESO AL TECNOLÓGICO DE LORETO (3,410 M2 EQUIVALENTES A 0.48 KM DEL 0+000 – 0+480)	LORETO	LORETO	DIC-2011	DIC-2011	705,903.00	-	705,903.00	-	-	-	705,903.00	-	705,903.00	-	-	-	100.00%	100.00%	KM	0.48	0.48	1070	1138	4.7.2	05	
07, DESARROLLO URBANO, OBRA PUBLICA Y VIVIENDA	09, JUCHIPILA	JEC	EMPRÉSTITO	CARRETERAS ALIMENTADORAS	AMPLIACIÓN Y MODERNIZACIÓN	PAVIMENTACIÓN MEDIANTE APLICACIÓN DE RIEGO DE IMPREGNACIÓN, LIGA Y CARPETA POR EL SISTEMA DE DOS RIEGOS DE SELLO DEL CAMINO TLACHICHILA – SANTO DOMINGO EN 2.5 KM (0+000 – 2+500)	NOCHISTLÁN DE MEJÍA	SANTO DOMINGO	DIC-2011	DIC-2011	1,300,000.00	-	1,300,000.00	-	-	-	1,300,000.00	-	1,300,000.00	-	-	-	100.00%	100.00%	KM	2.5	2.50	99	146	4.7.2	05	
07, DESARROLLO URBANO, OBRA PUBLICA Y VIVIENDA	10, OJOCALIENTE	JEC	EMPRÉSTITO	CARRETERAS ALIMENTADORAS	AMPLIACIÓN Y MODERNIZACIÓN	PAVIMENTACIÓN MEDIANTE CONSTRUCCIÓN DE TERRACERÍAS, OBRAS DE DRENAJE, BASE HIDRÁULICA Y APLICACIÓN DE CARPETA ASFÁLTICA DEL CAMINO E.C. ZACATECAS / AGUASCALIENTES - LA VERDE EN 1.46 KM (0+000 – 1+460)	OJOCALIENTE	LA VERDE	DIC-2011	DIC-2011	745,195.00	-	745,195.00	-	-	-	745,195.00	-	745,195.00	-	-	-	100.00%	100.00%	KM	1.46	1.46	93	96	4.7.2	05	
07, DESARROLLO URBANO, OBRA PUBLICA Y VIVIENDA	04, PINOS	JEC	EMPRÉSTITO	CARRETERAS ALIMENTADORAS	AMPLIACIÓN Y MODERNIZACIÓN	PAVIMENTACIÓN MEDIANTE CONSTRUCCIÓN DE TERRACERÍAS, BASE HIDRÁULICA, RIEGO DE IMPREGNACIÓN, CARPETA ASFÁLTICA Y SEÑALAMIENTO DEL ACCESO A LA U.T.E.Z. EN PINOS EN 0.32 KM (0+000 – 0+320)	PINOS	PINOS	DIC-2011	DIC-2011	973,069.00	-	973,069.00	-	-	-	973,069.00	-	973,069.00	-	-	-	100.00%	100.00%	KM	0.32	0.32	549	543	4.7.2	05	
07, DESARROLLO URBANO, OBRA PUBLICA Y VIVIENDA	04, PINOS	JEC	EMPRÉSTITO	CARRETERAS ALIMENTADORAS	AMPLIACIÓN Y MODERNIZACIÓN	CONSTRUCCIÓN DEL PUENTE SANTIAGO MEDIANTE TRABAJOS DE DIVERSOS EN OBRAS DE DRENAJE, APLICACIÓN DE RIEGO DE IMPREGNACIÓN Y LIGA, SUMINISTRO Y APLICACIÓN DE CARPETA ASFÁLTICA EN 0.016 KM (2+200 – 2+216)	PINOS	SANTIAGO	DIC-2011	DIC-2011	1,800,000.00	-	1,800,000.00	-	-	-	1,800,000.00	-	1,800,000.00	-	-	-	100.00%	100.00%	KM	0.02	0.02	614	649	4.7.2	05	
07, DESARROLLO URBANO, OBRA PUBLICA Y VIVIENDA	04, PINOS	JEC	EMPRÉSTITO	CARRETERAS ALIMENTADORAS	AMPLIACIÓN Y MODERNIZACIÓN	PAVIMENTACIÓN MEDIANTE CONSTRUCCIÓN DE TERRACERÍAS, OBRAS DE DRENAJE, BASE HIDRÁULICA Y APLICACIÓN DE CARPETA ASFÁLTICA EN EL CAMINO BENITO JUÁREZ - FRAGUAS EN 0.9 KM (0+000 - 0+900)	VILLA GARCÍA	BENITO JUÁREZ	DIC-2011	DIC-2011	350,000.00	-	350,000.00	-	-	-	350,000.00	-	350,000.00	-	-	-	100.00%	100.00%	KM	0.9	0.90	199	216	4.7.2	05	
07, DESARROLLO URBANO, OBRA PUBLICA Y VIVIENDA	04, PINOS	JEC	EMPRÉSTITO	CARRETERAS ALIMENTADORAS	AMPLIACIÓN Y MODERNIZACIÓN	PAVIMENTACIÓN MEDIANTE CONSTRUCCIÓN DE TERRACERÍAS, OBRAS DE DRENAJE, BASE HIDRÁULICA Y APLICACIÓN DE CARPETA ASFÁLTICA EN EL CAMINO AGUA GORDA - TEPETATILLO EN 1.32 KM (0+000 - 1+320)	VILLA GARCÍA	AGUA GORDA	DIC-2011	DIC-2011	647,658.00	-	647,658.00	-	-	-	647,658.00	-	647,658.00	-	-	-	100.00%	100.00%	KM	1.32	1.32	492	527	4.7.2	05	
07, DESARROLLO URBANO, OBRA PUBLICA Y VIVIENDA	01, FRESNILLO	JEC	EMPRÉSTITO	CARRETERAS ALIMENTADORAS	AMPLIACIÓN Y MODERNIZACIÓN	CONSTRUCCIÓN DE TERRACERÍAS, OBRAS DE DRENAJE, BASE HIDRÁULICA, RIEGO DE IMPREGNACIÓN CARPETA ASFÁLTICA Y SEÑALAMIENTO DEL CAMINO E.C. CALERA / SANTIAGUILLO - LAS CATARINAS EN 2.3 KM (1+200 - 3+500)	FRESNILLO	LAS CATARINAS	DIC-2011	DIC-2011	3,442,124.00	-	3,442,124.00	-	-	-	3,442,124.00	-	3,442,124.00	-	-	-	100.00%	100.00%	KM	2.3	2.30	739	736	4.7.2	05	
07, DESARROLLO URBANO, OBRA PUBLICA Y VIVIENDA	01, FRESNILLO	JEC	EMPRÉSTITO	CARRETERAS ALIMENTADORAS	AMPLIACIÓN Y MODERNIZACIÓN	CONSTRUCCIÓN DE TERRACERÍAS, OBRAS DE DRENAJE, BASE HIDRÁULICA, RIEGO DE IMPREGNACIÓN, CARPETA ASFÁLTICA Y SEÑALAMIENTO DEL CAMINO PLENITUD - TORREÓN DE LOS PASTORES - TAPIAS DE SANTA CRUZ - EL EPAZOTE EN 3.02 KM (14+980- 18+000)	FRESNILLO	TORREÓN DE LOS PASTORES	DIC-2011	DIC-2011	5,535,000.00	-	5,535,000.00	-	-	-	5,514,987.00	-	5,514,987.00	-	-	-	99.64%	100.00%	KM	3.02	3.02	118	161	4.7.2	05	EL SALDO DE LA OBRA SE ENCUENTRA EN LA CUENTA QUE MANEJA LA SECRETARÍA DE FINANZAS

ANEXO TÉCNICO | Impulsando el Desarrollo para Todos Zacatecas | 2° INFORME DE GOBIERNO | ZACATECAS GOBIERNO DEL ESTADO 2010-2016

GOBIERNO DEL ESTADO 2010-2016 | ZACATECAS CONTIGO ES MOVIMIENTO

SECRETARÍA DE PLANEACIÓN Y DESARROLLO REGIONAL
COMITÉ DE PLANEACIÓN PARA EL DESARROLLO DEL ESTADO DE ZACATECAS
SEGUNDO INFORME DE GOBIERNO
ANEXO TÉCNICO
CIERRE DE EJERCICIO 2011
RESUMEN POR SECTOR

Copladez

CEP2011

SECTOR	REGIÓN	DEPENDENCIA	FONDO O MODALIDAD DE INVERSIÓN	PROGRAMA	SUBPROGRAMA	DESCRIPCIÓN DE LA OBRA O ACCIÓN	MUNICIPIO	LOCALIDAD	FECHA DE:		ESTRUCTURA FINANCIERA 2011 (PESOS) APROBADA						ESTRUCTURA FINANCIERA 2011 (PESOS) EJERCIDA						AVANCE %		METAS TOTALES			BENEFICIARIOS		PED	NUMERO DEL PROYECTO	OBSERVACIONES
									INICIO MMM/AAAA	TERMINO MMM/AAAA	TOTAL	FEDERAL	ESTATAL	MUNICIPAL	PARTICIP.	OTROS	TOTAL	FEDERAL	ESTATAL	MUNICIPAL	PARTICIP.	OTROS	FINANCIERO	FÍSICO	UNIDAD DE MEDIDA	PROGRAMADAS	ALCANZADAS	HOMBRES	MUJERES	EJE/ LÍNEA ESTRATÉGICA/ ESTRATEGIA		
07, DESARROLLO URBANO, OBRA PUBLICA Y VIVIENDA	01, FRESNILLO	JEC	EMPRÉSTITO	CARRETERAS ALIMENTADORAS	AMPLIACIÓN Y MODERNIZACIÓN	CONSTRUCCIÓN DE TERRACERÍAS, OBRAS DE DRENAJE, BASE HIDRÁULICA, RIEGO DE IMPREGNACIÓN, CARPETA ASFÁLTICA Y SEÑALAMIENTO DEL CAMINO E.C. SAN JERÓNIMO / VICENTE GUERRERO - FRANCISCO I. MADERO EN 3.0 KM (11+100 - 14+100)	FRESNILLO	FELIPE ÁNGELES	DIC-2011	DIC-2011	6,300,000.00	-	6,300,000.00	-	-	-	6,281,523.00	-	6,281,523.00	-	-	-	99.71%	100.00%	KM	3	3.00	213	225	4.7.2	05	EL SALDO DE LA OBRA SE ENCUENTRA EN LA CUENTA QUE MANEJA LA SECRETARÍA DE FINANZAS
07, DESARROLLO URBANO, OBRA PUBLICA Y VIVIENDA	06, JEREZ	JEC	EMPRÉSTITO	CARRETERAS ALIMENTADORAS	AMPLIACIÓN Y MODERNIZACIÓN	PAVIMENTACIÓN MEDIANTE SUMINISTRO Y APLICACIÓN DE RIEGO DE IMPREGNACIÓN, CARPETA ASFÁLTICA Y SEÑALAMIENTO DEL CAMINO TANQUE DE SAN JUAN - E.C. A SANTA RITA EN 1.0 KM (0+000 - 1+000)	JEREZ	TANQUE DE SAN JUAN	DIC-2011	DIC-2011	945,900.00	-	945,900.00	-	-	-	945,900.00	-	945,900.00	-	-	-	100.00%	100.00%	KM	1	1.00	91	112	4.7.2	05	
07, DESARROLLO URBANO, OBRA PUBLICA Y VIVIENDA	06, JEREZ	JEC	EMPRÉSTITO	CARRETERAS ALIMENTADORAS	AMPLIACIÓN Y MODERNIZACIÓN	PAVIMENTACIÓN MEDIANTE SUMINISTRO Y APLICACIÓN DE RIEGO DE IMPREGNACIÓN, CARPETA ASFÁLTICA Y SEÑALAMIENTO DEL CAMINO ERMITA DE GUADALUPE - EL TAMBOR EN 1.0 KM (0+000 - 1+000)	JEREZ	ERMITA DE GUADALUPE	DIC-2011	DIC-2011	945,900.00	-	945,900.00	-	-	-	945,900.00	-	945,900.00	-	-	-	100.00%	100.00%	KM	1	1.00	1021	1215	4.7.2	05	
07, DESARROLLO URBANO, OBRA PUBLICA Y VIVIENDA	02, RÍO GRANDE	JEC	EMPRÉSTITO	CARRETERAS ALIMENTADORAS	AMPLIACIÓN Y MODERNIZACIÓN	PAVIMENTACIÓN MEDIANTE SUMINISTRO Y APLICACIÓN DE RIEGO DE IMPREGNACIÓN, CARPETA ASFÁLTICA Y SEÑALAMIENTO DEL CAMINO MIGUEL AUZA - LA HONDA EN 7.0 KM (0+000 - 7+000)	MIGUEL AUZA	LA HONDA	DIC-2011	DIC-2011	6,900,000.00	-	6,900,000.00	-	-	-	6,900,000.00	-	6,900,000.00	-	-	-	100.00%	100.00%	KM	7	7.00	220	247	4.7.2	05	
07, DESARROLLO URBANO, OBRA PUBLICA Y VIVIENDA	03, SOMBRERETE	JEC	EMPRÉSTITO	CARRETERAS ALIMENTADORAS	AMPLIACIÓN Y MODERNIZACIÓN	PAVIMENTACIÓN MEDIANTE CONSTRUCCIÓN DE TERRACERÍAS, OBRAS DE DRENAJE, BASE HIDRÁULICA, RIEGO DE IMPREGNACIÓN, CARPETA ASFÁLTICA Y SEÑALAMIENTO DEL CAMINO OJO DE AGUA DE LA BATEA - CORRALES - ESTACIÓN ORIÓN EN 0.86 KM (20+700 - 21+560)	SOMBRERETE	CORRALES	DIC-2011	DIC-2011	1,700,000.00	-	1,700,000.00	-	-	-	1,698,752.00	-	1,698,752.00	-	-	-	99.93%	100.00%	KM	0.86	0.86	549	543	4.7.2	05	EL SALDO DE LA OBRA SE ENCUENTRA EN LA CUENTA QUE MANEJA LA SECRETARÍA DE FINANZAS
07, DESARROLLO URBANO, OBRA PUBLICA Y VIVIENDA	06, JEREZ	JEC	EMPRÉSTITO	CARRETERAS ALIMENTADORAS	AMPLIACIÓN Y MODERNIZACIÓN	PAVIMENTACIÓN MEDIANTE SUMINISTRO Y APLICACIÓN DE RIEGO DE IMPREGNACIÓN, CARPETA ASFÁLTICA Y SEÑALAMIENTO EN EL CAMINO SUSTICACAN - LOS CUERVOS EN 1.8 KM (3+500 - 5+300)	SUSTICACÁN	LOS CUERVOS	DIC-2011	DIC-2011	2,160,000.00	-	2,160,000.00	-	-	-	2,160,000.00	-	2,160,000.00	-	-	-	100.00%	100.00%	KM	1.8	1.80	37	54	4.7.2	05	
07, DESARROLLO URBANO, OBRA PUBLICA Y VIVIENDA	06, JEREZ	JEC	EMPRÉSTITO	CARRETERAS ALIMENTADORAS	AMPLIACIÓN Y MODERNIZACIÓN	CONSTRUCCIÓN DE TERRACERÍAS, OBRAS DE DRENAJE, BASE HIDRÁULICA, RIEGO DE IMPREGNACIÓN, CARPETA ASFÁLTICA Y SEÑALAMIENTO DEL CAMINO E.C. ZACATECAS / GUADALAJARA - EL VERGEL EN 1.0 KM (0+000 - 1+000)	VILLANUEVA	EL VERGEL	DIC-2011	DIC-2011	1,997,876.00	-	1,997,876.00	-	-	-	1,997,876.00	-	1,997,876.00	-	-	-	100.00%	100.00%	KM	1	1.00	88	79	4.7.2	05	
07, DESARROLLO URBANO, OBRA PUBLICA Y VIVIENDA	05, TLALTENANGO	JEC	EMPRÉSTITO	CARRETERAS ALIMENTADORAS	AMPLIACIÓN Y MODERNIZACIÓN	CONSTRUCCIÓN DE TERRACERÍAS, OBRAS DE DRENAJE, BASE HIDRÁULICA, CARPETA ASFÁLTICA Y SEÑALAMIENTO DEL CAMINO TEPECHITLÁN - PRESA DE EXCAMÉ	TEPECHITLÁN	EXCAMÉ	DIC-2011	DIC-2011	3,000,000.00	-	3,000,000.00	-	-	-	3,000,000.00	-	3,000,000.00	-	-	-	100.00%	100.00%	KM	1.5	1.50	36	48	4.7.2	05	
07, DESARROLLO URBANO, OBRA PUBLICA Y VIVIENDA	04, PINOS	JEC	EMPRÉSTITO	CARRETERAS ALIMENTADORAS	AMPLIACIÓN Y MODERNIZACIÓN	PAVIMENTACIÓN MEDIANTE SUMINISTRO Y APLICACIÓN DE RIEGO DE IMPREGNACIÓN Y LIGA, CARPETA ASFÁLTICA Y SEÑALAMIENTO (COLOCACIÓN DE BARRERA DE CONTENCIÓN Y SEÑAL TIPO PUENTE) DEL CAMINO VILLA GARCÍA - AGUA GORDITA EN 5.6 KM (0+000 - 5+600)	VILLA GARCÍA	AGUA GORDITA	DIC-2011	DIC-2011	5,520,000.00	-	5,520,000.00	-	-	-	5,520,000.00	-	5,520,000.00	-	-	-	100.00%	100.00%	KM	5.6	5.60	339	365	4.7.2	05	
07, DESARROLLO URBANO, OBRA PUBLICA Y VIVIENDA	10, OJOCALIENTE	JEC	EMPRÉSTITO	CARRETERAS ALIMENTADORAS	AMPLIACIÓN Y MODERNIZACIÓN	PAVIMENTACIÓN MEDIANTE APLICACIÓN DE TERRACERÍAS, BASE HIDRÁULICA, OBRAS DE DRENAJE, CARPETA ASFÁLTICA Y SEÑALAMIENTO DEL CAMINO LUIS MOYA - PABELLÓN - BARRANQUILLAS EN 2.25 KM (0+000 - 2+254)	LUIS MOYA	BARRANQUILLAS	DIC-2011	DIC-2011	3,000,000.00	-	3,000,000.00	-	-	-	3,000,000.00	-	3,000,000.00	-	-	-	100.00%	100.00%	KM	2.25	2.25	39	33	4.7.2	05	
07, DESARROLLO URBANO, OBRA PUBLICA Y VIVIENDA	10, OJOCALIENTE	JEC	EMPRÉSTITO	CARRETERAS ALIMENTADORAS	AMPLIACIÓN Y MODERNIZACIÓN	PAVIMENTACIÓN MEDIANTE APLICACIÓN DE TERRACERÍAS, BASE HIDRÁULICA, OBRAS DE DRENAJE, RIEGO DE IMPREGNACIÓN Y LIGA, CARPETA ASFÁLTICA Y SEÑALAMIENTO DEL CAMINO GUANAJUATILLO - EL MARÍN EN 1.5 KM (9+000 - 10+500)	GENERAL PÁNFILO NATERA	EL MARÍN	DIC-2011	DIC-2011	2,253,200.00	-	2,253,200.00	-	-	-	2,253,200.00	-	2,253,200.00	-	-	-	100.00%	100.00%	KM	1.5	1.50	36	46	4.7.2	05	
07, DESARROLLO URBANO, OBRA PUBLICA Y VIVIENDA	08, ZACATECAS	JEC	EMPRÉSTITO	CARRETERAS ALIMENTADORAS	AMPLIACIÓN Y MODERNIZACIÓN	PAVIMENTACIÓN MEDIANTE APLICACIÓN DE MICROCARPETA DE CONCRETO ASFÁLTICO EN EL CIRCUITO QUEBRADILLA (PUENTES) EN 6,400 M2	ZACATECAS	ZACATECAS	DIC-2011	DIC-2011	826,456.00	-	826,456.00	-	-	-	826,456.00	-	826,456.00	-	-	-	100.00%	100.00%	M2	6400	6,400	584	644	4.7.2	05	

ANEXO TÉCNICO

GOBIERNO DEL ESTADO 2010-2016 | ZACATECAS CONTIGO ES MOVIMIENTO

SECRETARÍA DE PLANEACIÓN Y DESARROLLO REGIONAL
COMITÉ DE PLANEACIÓN PARA EL DESARROLLO DEL ESTADO DE ZACATECAS
SEGUNDO INFORME DE GOBIERNO
ANEXO TÉCNICO
CIERRE DE EJERCICIO 2011
RESUMEN POR SECTOR

Copladez

CEP2011

SECTOR	REGIÓN	DEPENDENCIA	FONDO O MODALIDAD DE INVERSIÓN	PROGRAMA	SUBPROGRAMA	DESCRIPCIÓN DE LA OBRA O ACCIÓN	MUNICIPIO	LOCALIDAD	FECHA DE:		ESTRUCTURA FINANCIERA 2011 (PESOS) APROBADA						ESTRUCTURA FINANCIERA 2011 (PESOS) EJERCIDA						AVANCE %		METAS TOTALES			BENEFICIARIOS		PED	NUMERO DEL PROYECTO	OBSERVACIONES
									INICIO MMM/AAAA	TERMINO MMM/AAAA	TOTAL	FEDERAL	ESTATAL	MUNICIPAL	PARTICIP.	OTROS	TOTAL	FEDERAL	ESTATAL	MUNICIPAL	PARTICIP.	OTROS	FINANCIERO	FÍSICO	UNIDAD DE MEDIDA	PROGRAMADAS	ALCANZADAS	HOMBRES	MUJERES	EJE/ LÍNEA ESTRATÉGICA/ ESTRATEGIA		
07, DESARROLLO URBANO, OBRA PUBLICA Y VIVIENDA	08, ZACATECAS	JEC	EMPRÉSTITO	CARRETERAS ALIMENTADORAS	AMPLIACIÓN Y MODERNIZACIÓN	PAVIMENTACIÓN MEDIANTE APLICACIÓN DE CARPETA DE CONCRETO ASFÁLTICO EN LA AVENIDA BEGONIAS - PARQUE REFORMA, COL. FELIPE ÁNGELES EN 16,665 M2	ZACATECAS	ZACATECAS	DIC-2011	DIC-2011	1,633,958.00	-	1,633,958.00	-	-	-	1,633,958.00	-	1,633,958.00	-	-	-	100.00%	100.00%	M2	16665	16,665	584	644	4.7.2	05	
07, DESARROLLO URBANO, OBRA PUBLICA Y VIVIENDA	08, ZACATECAS	JEC	EMPRÉSTITO	CARRETERAS ALIMENTADORAS	AMPLIACIÓN Y MODERNIZACIÓN	PAVIMENTACIÓN MEDIANTE APLICACIÓN DE CARPETA DE CONCRETO ASFÁLTICO EN ACCESO AL MERCADO DE ABASTOS - JUANA GALLO EN 9,996 M2	ZACATECAS	ZACATECAS	DIC-2011	DIC-2011	977,437.00	-	977,437.00	-	-	-	977,437.00	-	977,437.00	-	-	-	100.00%	100.00%	M2	9996	9,996	584	644	4.7.2	05	
07, DESARROLLO URBANO, OBRA PUBLICA Y VIVIENDA	08, ZACATECAS	JEC	EMPRÉSTITO	CARRETERAS ALIMENTADORAS	AMPLIACIÓN Y MODERNIZACIÓN	PAVIMENTACIÓN MEDIANTE APLICACIÓN DE CARPETA DE CONCRETO ASFÁLTICO EN CALLE DE LA PARROQUIA - LA ESCONDIDA EN 2,200 M2	ZACATECAS	ZACATECAS	DIC-2011	DIC-2011	238,055.00	-	238,055.00	-	-	-	238,055.00	-	238,055.00	-	-	-	100.00%	100.00%	M2	2200	2,200	584	644	4.7.2	05	
07, DESARROLLO URBANO, OBRA PUBLICA Y VIVIENDA	08, ZACATECAS	JEC	EMPRÉSTITO	CARRETERAS ALIMENTADORAS	AMPLIACIÓN Y MODERNIZACIÓN	PAVIMENTACIÓN MEDIANTE APLICACIÓN DE CARPETA DE CONCRETO ASFÁLTICO EN CALLE CERRO PAPANTON, COL. LOMAS DE LA PIMIENTA EN 3,300 M2	ZACATECAS	ZACATECAS	DIC-2011	DIC-2011	324,094.00	-	324,094.00	-	-	-	324,094.00	-	324,094.00	-	-	-	100.00%	100.00%	M2	3300	3,300	584	644	4.7.2	05	
07, DESARROLLO URBANO, OBRA PUBLICA Y VIVIENDA	01, FRESNILLO	JEC	FAFEF	CARRETERAS ALIMENTADORAS	AMPLIACIÓN Y MODERNIZACIÓN	ESTUDIO GEOTÉCNICO, GEOMÉTRICO Y DE IMPACTO AMBIENTAL DEL CAMINO FRESNILLO - JEREZ (AMPLIACIÓN A "A4") EN 10 KM (0+000 - 10+000)	FRESNILLO	FRESNILLO	DIC-2011	DIC-2011	556,800.00	556,800.00	-	-	-	-	556,800.00	556,800.00	-	-	-	-	100.00%	100.00%	KM	10	10.00	120437	128695	4.7.2	05	
07, DESARROLLO URBANO, OBRA PUBLICA Y VIVIENDA	06, JEREZ	JEC	FAFEF	CARRETERAS ALIMENTADORAS	AMPLIACIÓN Y MODERNIZACIÓN	ESTUDIO GEOTÉCNICO, GEOMÉTRICO Y DE IMPACTO AMBIENTAL DEL CAMINO JEREZ - TLALTENANGO (AMPLIACIÓN A "A4") EN 11.82 KM (244+560 - 256+380)	JEREZ	JEREZ	DIC-2011	DIC-2011	574,200.00	574,200.00	-	-	-	-	574,200.00	574,200.00	-	-	-	-	100.00%	100.00%	KM	11.82	11.82	35552	38678	4.7.2	05	
07, DESARROLLO URBANO, OBRA PUBLICA Y VIVIENDA	06, JEREZ	JEC	FAFEF	CARRETERAS ALIMENTADORAS	AMPLIACIÓN Y MODERNIZACIÓN	ESTUDIO TOPOHIDRÁULICO, GEOTÉCNICO Y ESTRUCTURAL DEL PUENTE ERMITA DE GUADALUPE (252+340)	JEREZ	ERMITA DE GUADALUPE	DIC-2011	DIC-2011	533,600.00	533,600.00	-	-	-	-	533,600.00	533,600.00	-	-	-	-	100.00%	100.00%	KM	1	1	1021	1215	4.7.2	05	
07, DESARROLLO URBANO, OBRA PUBLICA Y VIVIENDA	06, JEREZ	JEC	FAFEF	CARRETERAS ALIMENTADORAS	AMPLIACIÓN Y MODERNIZACIÓN	ESTUDIO TOPOHIDRÁULICO, GEOTÉCNICO Y ESTRUCTURAL DEL PUENTE ARROYO SECO (245+260)	TEPETONGO	ARROYO SECO	DIC-2011	DIC-2011	522,000.00	522,000.00	-	-	-	-	522,000.00	522,000.00	-	-	-	-	100.00%	100.00%	KM	1	1	94	88	4.7.2	05	
07, DESARROLLO URBANO, OBRA PUBLICA Y VIVIENDA	01, FRESNILLO	JEC	EMPRÉSTITO	CARRETERAS ALIMENTADORAS	AMPLIACIÓN Y MODERNIZACIÓN	PAVIMENTACIÓN MEDIANTE CONSTRUCCIÓN DE TERRACERÍAS, OBRAS DE DRENAJE, PAVIMENTOS Y SEÑALAMIENTO DEL CAMINO PURÍSIMA DEL MAGUEY - ADJUNTAS DEL PEÑASCO EN 0.58 KM (4+000 - 4+580)	GENERAL ENRIQUE ESTRADA	ADJUNTAS DEL PEÑASCO (EL PEÑASCO)	DIC-2011	DIC-2011	2,300,000.00	-	2,300,000.00	-	-	-	2,277,842.00	-	2,277,842.00	-	-	-	99.04%	100.00%	KM	0.58	0.58	212	253	4.7.2	05	EL SALDO DE LA OBRA SE ENCUENTRA EN LA CUENTA QUE MANEJA LA SECRETARÍA DE FINANZAS
07, DESARROLLO URBANO, OBRA PUBLICA Y VIVIENDA	08, ZACATECAS	SECOP	PEO	ASISTENCIA SOCIAL Y SERVICIOS COMUNITARIOS	DESARROLLO COMUNITARIO	MANTENIMIENTO DEL CENTRO COMUNITARIO ECOLÓGICO-RECREATIVO PARQUE LA ENCANTADA (COMBUSTIBLE, LUBRICANTES, MANTENIMIENTO A VEHÍCULOS Y EQUIPO MENOR)	ZACATECAS	ZACATECAS	ENE-2011	DIC-2011	351,360.00	-	351,360.00	-	-	-	197,325.70	-	197,325.70	-	-	-	56.16%	100.00%	OBRA	1	1.00	8,000	12,000	4.3.2	05	MEDIANTE OFICIO 1906 DE LA SECOP, DE FECHA 4 DE JULIO DE 2012, SE SOLICITA A LA SEFIN LA CANCELACIÓN DEL SALDO POR $154,034.30 DEBIDO A ECONOMÍAS EN LAS OBRAS TERMINADAS
07, DESARROLLO URBANO, OBRA PUBLICA Y VIVIENDA	08, ZACATECAS	SECOP	PEO	ASISTENCIA SOCIAL Y SERVICIOS COMUNITARIOS	DESARROLLO COMUNITARIO	MANTENIMIENTO DEL CENTRO COMUNITARIO ECOLÓGICO-RECREATIVO PARQUE LA ENCANTADA (PINTURA Y ACCESORIOS)	ZACATECAS	ZACATECAS	ENE-2011	DIC-2011	18,348.00	-	18,348.00	-	-	-	18,348.00	-	18,348.00	-	-	-	100.00%	100.00%	ACCIÓN	1	1.00	167	251	4.3.2	05	
07, DESARROLLO URBANO, OBRA PUBLICA Y VIVIENDA	08, ZACATECAS	SECOP	PEO	ASISTENCIA SOCIAL Y SERVICIOS COMUNITARIOS	DESARROLLO COMUNITARIO	MANTENIMIENTO DEL CENTRO COMUNITARIO ECOLÓGICO-RECREATIVO PARQUE LA ENCANTADA (SUMINISTRO DE MATERIAL PARA CONSTRUCCIÓN)	ZACATECAS	ZACATECAS	ENE-2011	DIC-2011	28,525.00	-	28,525.00	-	-	-	28,524.97	-	28,524.97	-	-	-	100.00%	100.00%	ACCIÓN	1	1.00	167	251	4.3.2	05	
07, DESARROLLO URBANO, OBRA PUBLICA Y VIVIENDA	08, ZACATECAS	SECOP	PEO	ASISTENCIA SOCIAL Y SERVICIOS COMUNITARIOS	DESARROLLO COMUNITARIO	MANTENIMIENTO DEL CENTRO COMUNITARIO ECOLÓGICO-RECREATIVO PARQUE LA ENCANTADA (SUMINISTRO DE MADERA)	ZACATECAS	ZACATECAS	ENE-2011	DIC-2011	24,563.00	-	24,563.00	-	-	-	24,562.86	-	24,562.86	-	-	-	100.00%	100.00%	ACCIÓN	1	1.00	167	251	4.3.2	05	
07, DESARROLLO URBANO, OBRA PUBLICA Y VIVIENDA	08, ZACATECAS	SECOP	PEO	ASISTENCIA SOCIAL Y SERVICIOS COMUNITARIOS	DESARROLLO COMUNITARIO	MANTENIMIENTO DEL CENTRO COMUNITARIO ECOLÓGICO-RECREATIVO PARQUE LA ENCANTADA (SUMINISTRO DE AGREGADOS PÉTREOS)	ZACATECAS	ZACATECAS	ENE-2011	DIC-2011	15,428.00	-	15,428.00	-	-	-	15,428.00	-	15,428.00	-	-	-	100.00%	100.00%	ACCIÓN	1	1.00	167	251	4.3.2	05	
07, DESARROLLO URBANO, OBRA PUBLICA Y VIVIENDA	08, ZACATECAS	SECOP	PEO	ASISTENCIA SOCIAL Y SERVICIOS COMUNITARIOS	DESARROLLO COMUNITARIO	MANTENIMIENTO DEL CENTRO COMUNITARIO ECOLÓGICO-RECREATIVO PARQUE LA ENCANTADA (HERRAMIENTA Y EQUIPO MENOR)	ZACATECAS	ZACATECAS	ENE-2011	DIC-2011	31,983.00	-	31,983.00	-	-	-	31,982.62	-	31,982.62	-	-	-	100.00%	100.00%	ACCIÓN	1	1.00	167	251	4.3.2	05	
07, DESARROLLO URBANO, OBRA PUBLICA Y VIVIENDA	08, ZACATECAS	SECOP	PEO	URBANIZACIÓN	ALUMBRADO PUBLICO COLONIA POPULAR	CONSERVACIÓN DE LA INFRAESTRUCTURA PLAZA BICENTENARIO	ZACATECAS	ZACATECAS	ENE-2011	DIC-2011	2,925,624.00	-	2,925,624.00	-	-	-	2,856,168.92	-	2,856,168.92	-	-	-	97.63%	100.00%	MANTENIMIENTO	1	1.00	200	400	4.3.2	05	MEDIANTE OFICIO 1906 DE LA SECOP, DE FECHA 4 DE JULIO DE 2012, SE SOLICITA A LA SEFIN LA CANCELACIÓN DEL SALDO POR $69,455.08 DEBIDO A ECONOMÍAS EN LAS OBRAS TERMINADAS
07, DESARROLLO URBANO, OBRA PUBLICA Y VIVIENDA	08, ZACATECAS	SECOP	PEO	ASISTENCIA SOCIAL Y SERVICIOS COMUNITARIOS	DESARROLLO COMUNITARIO	MANTENIMIENTO DEL CENTRO COMUNITARIO ECOLÓGICO-RECREATIVO PARQUE LA ENCANTADA (SUMINISTRO DE MATERIALES DE FERRETERÍA)	ZACATECAS	ZACATECAS	ENE-2011	DIC-2011	72,878.00	-	72,878.00	-	-	-	72,877.61	-	72,877.61	-	-	-	100.00%	100.00%	OBRA	1	1.00	8,000	12,000	4.3.2	05	

SECRETARÍA DE PLANEACIÓN Y DESARROLLO REGIONAL
COMITÉ DE PLANEACIÓN PARA EL DESARROLLO DEL ESTADO DE ZACATECAS
SEGUNDO INFORME DE GOBIERNO
ANEXO TÉCNICO
CIERRE DE EJERCICIO 2011
RESUMEN POR SECTOR

CEP2011

SECTOR	REGIÓN	DEPENDENCIA	FONDO O MODALIDAD DE INVERSIÓN	PROGRAMA	SUBPROGRAMA	DESCRIPCIÓN DE LA OBRA O ACCIÓN	MUNICIPIO	LOCALIDAD	FECHA DE:		ESTRUCTURA FINANCIERA 2011 (PESOS) APROBADA						ESTRUCTURA FINANCIERA 2011 (PESOS) EJERCIDA						AVANCE %		METAS TOTALES			BENEFICIARIOS		PED	NUMERO DEL PROYECTO	OBSERVACIONES
									INICIO MMM/AAAA	TERMINO MMM/AAAA	TOTAL	FEDERAL	ESTATAL	MUNICIPAL	PARTICIP.	OTROS	TOTAL	FEDERAL	ESTATAL	MUNICIPAL	PARTICIP.	OTROS	FINANCIERO	FÍSICO	UNIDAD DE MEDIDA	PROGRAMADAS	ALCANZADAS	HOMBRES	MUJERES	EJE/ LÍNEA ESTRATÉGICA/ ESTRATEGIA		
07, DESARROLLO URBANO, OBRA PUBLICA Y VIVIENDA	12, COBERTURA ESTATAL	SECOP	RAMO 33 FONDO III FISE	PAVIMENTACIÓN EN COLONIAS	PAVIMENTACIÓN CONCRETO HIDRÁUUCO	PROGRAMA PESO X PESO DE CEMENTO (30,000 TONELADAS)	COBERTURA ESTATAL	VARIAS	ENE-2011	DIC-2011	58,102,529.00	30,000,000.00	-	28,102,529.00	-	-	55,664,331.02	29,999,999.66	-	25,664,331.36	-	-	95.80%	100.00%	OBRA	1	1.00	201,250	205,450	4.3.2	05	MEDIANTE OFICIO PLA-AM/0239/11 DE FECHA 05/04/2011 SE APRUEBA UNA AMPLIACIÓN POR 11,238,793.00 PESOS MEDIANTE OFICIO PLA-CA/0559/11 DE FECHA 26/05/2011 SE APRUEBA UNA CANCELACIÓN PARCIAL POR 11,238,793.00 PESOS MEDIANTE LAS SIGUIENTES APORTACIONES DE LOS MUNICIPIOS SE AMPLÍAN 28,102,529.00 PESOS MEDIANTE OFICIO PLA-FE/2471/11 DE FECHA 30/12/2011 SE EXPIDE UN OFICIO DE FE DE ERRATAS QUE CONSIGNA LO SIGUIENTE: EN EL OFICIO DE CANCELACIÓN PLA-CA/0559/11 SE HACE REFERENCIA AL OFICIO DE AMPLIACIÓN PLA-AM/0239/11 CON FECHA DEL 25 DE FEBRERO DE 2011, LA CUAL DEBE DECIR 05 DE ABRIL DE 2011. SALDO POR $2,438,197.98 PROVISIONADO PARA EJERCERSE EN EL AÑO FISCAL 2012
07, DESARROLLO URBANO, OBRA PUBLICA Y VIVIENDA	08, ZACATECAS	SECOP	PEO	ASISTENCIA SOCIAL Y SERVICIOS COMUNITARIOS	DESARROLLO COMUNITARIO	MANTENIMIENTO DEL CORREDOR ECOLÓGICO-RECREATIVO ZACATECAS-GUADALUPE (SUMINISTRO DE MATERIAL DE FERRETERÍA)	ZACATECAS	ZACATECAS	JUL-2011	AGO-2011	122,600.00	-	122,600.00	-	-	-	122,588.22	-	122,588.22	-	-	-	99.99%	100.00%	ACCIÓN	1	1.00	12,500	14,500	4.3.2	05	
07, DESARROLLO URBANO, OBRA PUBLICA Y VIVIENDA	08, ZACATECAS	SECOP	PEO	ASISTENCIA SOCIAL Y SERVICIOS COMUNITARIOS	DESARROLLO COMUNITARIO	MANTENIMIENTO DEL CORREDOR ECOLÓGICO-RECREATIVO ZACATECAS-GUADALUPE (SUMINISTRO DE MATERIALES PÉTREOS)	ZACATECAS	ZACATECAS	ENE-2011	DIC-2011	20,852.00	-	20,852.00	-	-	-	20,851.96	-	20,851.96	-	-	-	100.00%	100.00%	ACCIÓN	1	1.00	12,500	14,500	4.3.2	05	
07, DESARROLLO URBANO, OBRA PUBLICA Y VIVIENDA	08, ZACATECAS	SECOP	FONREGION	URBANIZACIÓN	EDIFICIOS PÚBLICOS	CEDDIC CENTRO DE ESPECIALIZACIÓN EN DIVULGACIÓN Y DIFUSIÓN DE LA CIENCIA (CONCLUSIÓN DE INFRAESTRUCTURA Y EQUIPAMIENTO)	ZACATECAS	ZACATECAS	MAR-2011	MAY-2011	9,346,207.00	9,346,207.00	-	-	-	-	7,702,371.81	7,702,371.81	-	-	-	-	82.41%	100.00%	OBRA	1	1.00	1,250	1,250	4.3.2	05	MEDIANTE OFICIO PLA-FE/1320/11 DE FECHA 14/09/2011 SE EXPIDE UN OFICIO DE FE DE ERRATAS QUE CONSIGNA LO SIGUIENTE: EN EL OFICIO DE APROBACIÓN PLA-AP/0355/11 DE FECHA 14 DE ABRIL LA CARATULA DEL OFICIO CONSIGNA QUE EL OFICIO DE AUTORIZACIÓN DICE NOMBRE DE LA OBRA "CONCLUSIÓN DE UNIDAD COMUNITARIA DE LA CIENCIA" Y DEBE DECIR "CEDDIC CENTRO DE ESPECIALIZACIÓN EN DIVULGACIÓN Y DIFUSIÓN DE LA CIENCIA (CONCLUSIÓN DE INFRAESTRUCTURA Y EQUIPAMIENTO)" SALDO POR $1,643,835.19 PROVISIONADO PARA EJERCERSE EN EL AÑO FISCAL 2012
07, DESARROLLO URBANO, OBRA PUBLICA Y VIVIENDA	12, COBERTURA ESTATAL	SECOP	FONREGION	PAVIMENTACIÓN EN COLONIAS	PAVIMENTACIÓN CON ASFALTO	PROGRAMA DE ATENCIÓN A LA INFRAESTRUCTURA VIAL DEL ESTADO, ADQUISICIÓN DE MEZCLA ASFÁLTICA Y MATERIALES ASFALTICOS	COBERTURA ESTATAL	VARIAS	FEB-2012	SEP-2011	46,793,273.00	45,493,273.00	-	1,300,000.00	-	-	46,701,639.00	45,496,910.90	-	1,204,728.10	-	-	99.80%	100.00%	OBRA	1	1.00	287,500	293,500	4.3.2	05	DE ACUERDO AL CONVENIO NO. 061-211 DE FECHA 07/06/2011 ENTRE LA SECRETARIA DE OBRAS PUBLICAS Y EL H. AYUNTAMIENTO DE TEPECHITLAN: MEDIANTE RECIBO OFICIAL NO. 6387650 DE FECHA 20/09/2011 SE APRUEBA UNA APORTACIÓN MUNICIPAL POR $300,000.00 M.N. MEDIANTE RECIBO OFICIAL NO. 6235609 SE APRUEBA UNA APORTACIÓN MUNICIPAL POR $1,000,000.00 M.N. SALDO POR $91,634.00 PROVISIONADO PARA EJERCERSE EN EL AÑO FISCAL 2012
07, DESARROLLO URBANO, OBRA PUBLICA Y VIVIENDA	12, COBERTURA ESTATAL	SECOP	FONREGION	PAVIMENTACIÓN EN COLONIAS	PAVIMENTACIÓN CON ASFALTO	ATENCIÓN A LA INFRAESTRUCTURA VIAL EN EL ESTADO 2A ETAPA	COBERTURA ESTATAL	VARIAS	ENE-2011	DIC-2011	24,872,374.00	24,872,374.00	-	-	-	-	24,872,374.00	24,872,374.00	-	-	-	-	100.00%	100.00%	OBRA	1	1.00	300,000	300,000	4.3.2	05	

SECRETARÍA DE PLANEACIÓN Y DESARROLLO REGIONAL
COMITÉ DE PLANEACIÓN PARA EL DESARROLLO DEL ESTADO DE ZACATECAS
SEGUNDO INFORME DE GOBIERNO
ANEXO TÉCNICO
CIERRE DE EJERCICIO 2011
RESUMEN POR SECTOR

CEP2011

SECTOR	REGIÓN	DEPENDENCIA	FONDO O MODALIDAD DE INVERSIÓN	PROGRAMA	SUBPROGRAMA	DESCRIPCIÓN DE LA OBRA O ACCIÓN	MUNICIPIO	LOCALIDAD	FECHA DE:		ESTRUCTURA FINANCIERA 2011 (PESOS) APROBADA						ESTRUCTURA FINANCIERA 2011 (PESOS) EJERCIDA						AVANCE %		METAS TOTALES			BENEFICIARIOS		PED	NUMERO DEL PROYECTO	OBSERVACIONES
									INICIO MMM/AAAA	TERMINO MMM/AAAA	TOTAL	FEDERAL	ESTATAL	MUNICIPAL	PARTICIP.	OTROS	TOTAL	FEDERAL	ESTATAL	MUNICIPAL	PARTICIP.	OTROS	FINANCIERO	FÍSICO	UNIDAD DE MEDIDA	PROGRAMADAS	ALCANZADAS	HOMBRES	MUJERES	EJE/ LÍNEA ESTRATÉGICA/ ESTRATEGIA		
07, DESARROLLO URBANO, OBRA PUBLICA Y VIVIENDA	12, COBERTURA ESTATAL	SECOP	PEO	ACCIONES RELEVANTES	PROYECTOS ESPECIALES.	PROGRAMA DE PINTURA PARA APOYAR A MUNICIPIOS	COBERTURA ESTATAL	VARIAS	ENE-2011	DIC-2011	800,000.00	-	800,000.00	-	-	-	800,000.00	-	800,000.00	-	-	-	100.00%	100.00%	OBRA	1	1.00	42,675	43,658	4.3.2	05	MEDIANTE OFICIO 1906 DE LA SECOP, DE FECHA 4 DE JULIO DE 2012, SE SOLICITA A LA SEFIN LA CANCELACIÓN DEL SALDO POR $5,700.00 DEBIDO A ECONOMÍAS EN LAS OBRAS TERMINADAS
07, DESARROLLO URBANO, OBRA PUBLICA Y VIVIENDA	08, ZACATECAS	SECOP	PEO	ASISTENCIA SOCIAL Y SERVICIOS COMUNITARIOS	DESARROLLO COMUNITARIO	MANTENIMIENTO DEL CORREDOR ECOLÓGICO-RECREATIVO ZACATECAS-GUADALUPE (COMBUSTIBLES, LUBRICANTES, MANTENIMIENTO A VEHÍCULOS Y EQUIPO MENOR)	ZACATECAS	ZACATECAS	ENE-2011	DIC-2011	409,275.00	-	409,275.00	-	-	-	262,716.87	-	262,716.87	-	-	-	64.19%	100.00%	ACCIÓN	1	1.00	12,500	14,500	4.3.2	05	MEDIANTE OFICIO 1906 DE LA SECOP, DE FECHA 4 DE JULIO DE 2012, SE SOLICITA A LA SEFIN LA CANCELACIÓN DEL SALDO POR $146,558.13 DEBIDO A ECONOMÍAS EN LAS OBRAS TERMINADAS
07, DESARROLLO URBANO, OBRA PUBLICA Y VIVIENDA	08, ZACATECAS	SECOP	PEO	ASISTENCIA SOCIAL Y SERVICIOS COMUNITARIOS	DESARROLLO COMUNITARIO	MANTENIMIENTO DEL CORREDOR ECOLÓGICO-RECREATIVO ZACATECAS-GUADALUPE (PUERTA DE MALLA CICLÓNICA)	ZACATECAS	ZACATECAS	ENE-2011	DIC-2011	3,306.00	-	3,306.00	-	-	-	3,306.00	-	3,306.00	-	-	-	100.00%	100.00%	ACCIÓN	1	1.00	12,500	14,500	4.3.2	05	
07, DESARROLLO URBANO, OBRA PUBLICA Y VIVIENDA	08, ZACATECAS	SECOP	PEO	SITIOS HISTÓRICOS Y CULTURALES	RECONSTRUCCIÓN	MEJORAMIENTO DE INFRAESTRUCTURA EDUCATIVA Y CULTURAL ZDA ETAPA	ZACATECAS	ZACATECAS	ENE-2011	DIC-2011	139,868.00	-	139,868.00	-	-	-	125,557.33	-	125,557.33	-	-	-	89.77%	100.00%	ACCIÓN	1	1.00	11,175	13,030	4.3.2	05	MEDIANTE OFICIO 1906 DE LA SECOP, DE FECHA 4 DE JULIO DE 2012, SE SOLICITA A LA SEFIN LA CANCELACIÓN DEL SALDO POR $14,310.67 DEBIDO A ECONOMÍAS EN LAS OBRAS TERMINADAS
07, DESARROLLO URBANO, OBRA PUBLICA Y VIVIENDA	08, ZACATECAS	SECOP	PEO	ACCIONES RELEVANTES	PROYECTOS ESPECIALES.	MEJORAMIENTO DE IMAGEN URBANA Y SEÑALIZACIÓN (RELACIONES PUBLICAS)	ZACATECAS	ZACATECAS	ENE-2011	DIC-2011	555,794.00	-	555,794.00	-	-	-	555,793.91	-	555,793.91	-	-	-	100.00%	100.00%	ACTIVIDAD	24	24.00	150	50	4.3.2	05	MEDIANTE OFICIO PLA-CA/2143/11 DE FECHA 22/12/2011 SE APRUEBA UNA CANCELACIÓN PARCIAL POR 444,206.00 PESOS
07, DESARROLLO URBANO, OBRA PUBLICA Y VIVIENDA	08, ZACATECAS	SECOP	PEO	URBANIZACIÓN	EDIFICIOS PÚBLICOS	CONSERVACIÓN DE LA INFRAESTRUCTURA FÍSICA DE LAS SEDES DE GOBIERNO PARA ATENCIÓN AL PUBLICO	ZACATECAS	ZACATECAS	ENE-2011	DIC-2011	4,189,867.00	-	4,189,867.00	-	-	-	4,093,357.99	-	4,093,357.99	-	-	-	97.70%	100.00%	EDIFICIO	7	7.00	400	200	4.3.2	05	MEDIANTE OFICIO PLA-AM/1275/11 DE FECHA 09/09/2011 SE APRUEBA UNA AMPLIACIÓN POR $ 431,807.00 PESOS MEDIANTE OFICIO 1906 DE LA SECOP, DE FECHA 4 DE JULIO DE 2012, SE SOLICITA A LA SEFIN LA CANCELACIÓN DEL SALDO POR $96,509.01 DEBIDO A ECONOMÍAS EN LAS OBRAS TERMINADAS
07, DESARROLLO URBANO, OBRA PUBLICA Y VIVIENDA	08, ZACATECAS	SECOP	PEO	SITIOS HISTÓRICOS Y CULTURALES	RECONSTRUCCIÓN	MANTENIMIENTO DE INFRAESTRUCTURA CÍVICA Y TURÍSTICA	ZACATECAS	ZACATECAS	ENE-2011	DIC-2011	2,307,929.00	-	2,307,929.00	-	-	-	2,223,497.45	-	2,223,497.45	-	-	-	96.34%	100.00%	ACCIÓN	1	1.00	11,175	13,030	4.3.2	05	MEDIANTE OFICIO PLA-AM/1986/11 DE FECHA 09/12/2011 SE APRUEBA UNA AMPLIACIÓN POR 228,567.00 PESOS MEDIANTE OFICIO 1906 DE LA SECOP, DE FECHA 4 DE JULIO DE 2012, SE SOLICITA A LA SEFIN LA CANCELACIÓN DEL SALDO POR $84,431.55 DEBIDO A ECONOMÍAS EN LAS OBRAS TERMINADAS
07, DESARROLLO URBANO, OBRA PUBLICA Y VIVIENDA	08, ZACATECAS	SECOP	PEO	SITIOS HISTÓRICOS Y CULTURALES	RECONSTRUCCIÓN	CONSERVACIÓN DE TALLERES ARTESANOS REGIONALES Y CENTRO TURÍSTICO DE CONVENCIONES	GUADALUPE	GUADALUPE	ENE-2011	DIC-2011	811,875.00	-	811,875.00	-	-	-	793,446.82	-	793,446.82	-	-	-	97.73%	100.00%	ACCIÓN	1	1.00	167	251	4.3.2	05	MEDIANTE OFICIO PLA-CA/1993/11 DE FECHA 09/12/2011 SE APRUEBA UNA CANCELACIÓN PARCIAL POR 53,666.00 PESOS MEDIANTE OFICIO 1906 DE LA SECOP, DE FECHA 4 DE JULIO DE 2012, SE SOLICITA A LA SEFIN LA CANCELACIÓN DEL SALDO POR $18,428.18 DEBIDO A ECONOMÍAS EN LAS OBRAS TERMINADAS

ANEXO TÉCNICO

GOBIERNO DEL ESTADO 2010-2016 | ZACATECAS CONTIGO ES MOVIMIENTO

SECRETARÍA DE PLANEACIÓN Y DESARROLLO REGIONAL
COMITÉ DE PLANEACIÓN PARA EL DESARROLLO DEL ESTADO DE ZACATECAS
SEGUNDO INFORME DE GOBIERNO
ANEXO TÉCNICO
CIERRE DE EJERCICIO 2011
RESUMEN POR SECTOR

COPLADEZ

CEP2011

SECTOR	REGIÓN	DEPENDENCIA	FONDO O MODALIDAD DE INVERSIÓN	PROGRAMA	SUBPROGRAMA	DESCRIPCIÓN DE LA OBRA O ACCIÓN	MUNICIPIO	LOCALIDAD	FECHA DE:		ESTRUCTURA FINANCIERA 2011 (PESOS) APROBADA						ESTRUCTURA FINANCIERA 2011 (PESOS) EJERCIDA						AVANCE %		METAS TOTALES			BENEFICIARIOS		PED	NUMERO DEL PROYECTO	OBSERVACIONES
									INICIO MMM/AAAA	TERMINO MMM/AAAA	TOTAL	FEDERAL	ESTATAL	MUNICIPAL	PARTICIP.	OTROS	TOTAL	FEDERAL	ESTATAL	MUNICIPAL	PARTICIP.	OTROS	FINANCIERO	FÍSICO	UNIDAD DE MEDIDA	PROGRAMADAS	ALCANZADAS	HOMBRES	MUJERES	EJE/ LÍNEA ESTRATÉGICA/ ESTRATEGIA		
07, DESARROLLO URBANO, OBRA PUBLICA Y VIVIENDA	06, JEREZ	SECOP	PEO	SITIOS HISTÓRICOS Y CULTURALES	RECONSTRUCCIÓN	MANTENIMIENTO DE LA INFRAESTRUCTURA DE APOYO A LA ZONA ARQUEOLÓGICA DE LA QUEMADA	VILLANUEVA	QUEMADA LA	ENE-2011	DIC-2011	1,404,369.00	-	1,404,369.00	-	-	-	1,268,566.04	-	1,268,566.04	-	-	-	90.33%	100.00%	ACCIÓN	1	1.00	12,000	14,000	4.3.2	05	MEDIANTE OFICIO PLA-CA/1988/11 DE FECHA 09/12/2011 SE APRUEBA UNA CANCELACIÓN PARCIAL POR 29,300.00 PESOS MEDIANTE OFICIO PLA-FE/2059/11 DE FECHA 09/12/2011 SE EXPIDE UN OFICIO DE FE DE ERRATAS QUE CONSIGNA LO SIGUIENTE: EN EL OFICIO DE APROBACIÓN PLA-AP/0209/11 LA CARATULA DEL OFICIO CONSIGNA QUE EL PROYECTO DICE "CONSERVACIÓN, MANTENIMIENTO, EQUIPAMIENTO Y RESTAURACIÓN DE SITIOS HISTÓRICOS Y CULTURALES DE INTERÉS TURÍSTICO" Y DEBE DECIR "AMPLIACIÓN Y CONSERVACIÓN DEL EQUIPAMIENTO E INFRAESTRUCTURA PARA EL DESARROLLO URBANO", ASÍ COMO EL NUMERO DE OBRA, TIPO Y LOCAUIDAD DICE: "1115 04 060 55 0523-PR" Y DEBE DECIR "1115 05 060 55 0523-PR" MEDIANTE OFICIO 1906 DE LA SECOP, DE FECHA 4 DE JULIO DE 2012, SE SOLICITA A LA SEFIN LA CANCELACIÓN DEL SALDO POR $135,802.96 DEBIDO A ECONOMÍAS EN LAS OBRAS TERMINADAS
07, DESARROLLO URBANO, OBRA PUBLICA Y VIVIENDA	08, ZACATECAS	SECOP	PEO	ASISTENCIA SOCIAL Y SERVICIOS COMUNITARIOS	DESARROLLO COMUNITARIO	MANTENIMIENTO DEL CORREDOR ECOLÓGICO-RECREATIVO ZACATECAS-GUADALUPE	ZACATECAS	ZACATECAS	ENE-2011	DIC-2011	3,205,243.00		3,205,243.00	-	-	-	3,168,840.13	-	3,168,840.13	-	-	-	98.86%	100.00%	ACCIÓN	1	1.00	12,500	14,500	4.3.2	05	MEDIANTE OFICIO PLA-AM/1991/11 DE FECHA 09/12/2011 SE APRUEBA UNA AMPLIACIÓN POR 494,300.00 PESOS MEDIANTE OFICIO 1906 DE LA SECOP, DE FECHA 4 DE JULIO DE 2012, SE SOLICITA A LA SEFIN LA CANCELACIÓN DEL SALDO POR $36,402.87 DEBIDO A ECONOMÍAS EN LAS OBRAS TERMINADAS
07, DESARROLLO URBANO, OBRA PUBLICA Y VIVIENDA	08, ZACATECAS	SECOP	PEO	ASISTENCIA SOCIAL Y SERVICIOS COMUNITARIOS	DESARROLLO COMUNITARIO	MANTENIMIENTO DEL CENTRO COMUNITARIO ECOLÓGICO-RECREATIVO PARQUE CONDE DE LA LAGUNA	GUADALUPE	GUADALUPE	ENE-2011	DIC-2011	222,392.00		222,392.00	-	-	-	218,788.23	-	218,788.23	-	-	-	98.38%	100.00%	ACCIÓN	1	1.00	167	251	4.3.2	05	MEDIANTE OFICIO PLA-AM/1992/11 DE FECHA 09/12/2011 SE APRUEBA UNA AMPLIACIÓN POR 2,417.00 PESOS MEDIANTE OFICIO 1906 DE LA SECOP, DE FECHA 4 DE JULIO DE 2012, SE SOLICITA A LA SEFIN LA CANCELACIÓN DEL SALDO POR $3,603.77 DEBIDO A ECONOMÍAS EN LAS OBRAS TERMINADAS
07, DESARROLLO URBANO, OBRA PUBLICA Y VIVIENDA	08, ZACATECAS	SECOP	PEO	ASISTENCIA SOCIAL Y SERVICIOS COMUNITARIOS	DESARROLLO COMUNITARIO	MANTENIMIENTO DEL CENTRO COMUNITARIO ECOLÓGICO-RECREATIVO PARQUE LA ENCANTADA	ZACATECAS	ZACATECAS	ENE-2011	DIC-2011	3,122,499.00		3,122,499.00	-	-	-	3,135,489.45	-	3,135,489.45	-	-	-	100.42%	100.00%	OBRA	1	1.00	8,000	12,000	4.3.2	05	MEDIANTE OFICIO PLA-AM/1990/11 DE FECHA 07/12/2011 SE APRUEBA UNA AMPLIACIÓN POR 51,249.00 PESOS
07, DESARROLLO URBANO, OBRA PUBLICA Y VIVIENDA	08, ZACATECAS	SECOP	PEO	SITIOS HISTÓRICOS Y CULTURALES	RECONSTRUCCIÓN	MEJORAMIENTO DE INFRAESTRUCTURA EDUCATIVA Y CULTURAL	ZACATECAS	ZACATECAS	ENE-2011	DIC-2011	195,537.00		195,537.00	-	-	-	130,643.48	-	130,643.48	-	-	-	66.81%	100.00%	ACCIÓN	1	1.00	11,175	13,030	4.3.2	05	MEDIANTE OFICIO 1906 DE LA SECOP, DE FECHA 4 DE JULIO DE 2012, SE SOLICITA A LA SEFIN LA CANCELACIÓN DEL SALDO POR $64,893.52 DEBIDO A ECONOMÍAS EN LAS OBRAS TERMINADAS
07, DESARROLLO URBANO, OBRA PUBLICA Y VIVIENDA	08, ZACATECAS	SECOP	PEO	SITIOS HISTÓRICOS Y CULTURALES	RECONSTRUCCIÓN	MEJORAMIENTO DE SERVICIOS E INFRAESTRUCTURA DE VALOR HISTÓRICO Y CULTURAL	ZACATECAS	ZACATECAS	ENE-2011	DIC-2011	308,257.00		308,257.00	-	-	-	270,652.17	-	270,652.17	-	-	-	87.80%	100.00%	ACCIÓN	1	1.00	12,500	14,500	4.3.2	05	MEDIANTE OFICIO 1906 DE LA SECOP, DE FECHA 4 DE JULIO DE 2012, SE SOLICITA A LA SEFIN LA CANCELACIÓN DEL SALDO POR $37,604.83 DEBIDO A ECONOMÍAS EN LAS OBRAS TERMINADAS
07, DESARROLLO URBANO, OBRA PUBLICA Y VIVIENDA	12, COBERTURA ESTATAL	SECOP	FONREGION	PAVIMENTACIÓN EN COLONIAS	PAVIMENTACIÓN CON ASFALTO	ATENCIÓN A LA INFRAESTRUCTURA VIAL EN EL ESTADO	COBERTURA ESTATAL	VARIAS	ENE-2011	MAR-2011	6,585,091.00	6,585,091.00	-	-	-	-	6,585,091.00	6,585,091.00	-	-	-	-	100.00%	100.00%	OBRA	1	1.00	800	374	4.3.2	05	MEDIANTE OFICIO PLA-FE/1649/11 DE FECHA 09/11/2011 SE EXPIDE UN OFICIO DE FE DE ERRATAS QUE CONSIGNA LO SIGUIENTE: EN EL OFICIO DE APROBACIÓN PLA-AP/0211/11 LA CARATULA DEL OFICIO CONSIGNA QUE LA MODALIDAD DE INVERSIÓN DICE "ESTATAL" Y DEBE DECIR "FONREGION"; EL NOMBRE Y DESCRIPCIÓN DE LA OBRA DICE "PROGRAMA DE CONSERVACIÓN DE LA INFRAESTRUCTURA VIAL EN EL ESTADO" Y DEBE DECIR "ATENCIÓN A LA INFRAESTRUCTURA VIAL EN EL ESTADO"

ANEXO TÉCNICO | 5 EJES PARA EL DESARROLLO DE TODOS LOS ZACATECAS | 2° INFORME DE GOBIERNO | ZACATECAS GOBIERNO DEL ESTADO 2010-2016

GOBIERNO DEL ESTADO 2010-2016 | ZACATECAS CONTIGO ES MOVIMIENTO

SECRETARÍA DE PLANEACIÓN Y DESARROLLO REGIONAL
COMITÉ DE PLANEACIÓN PARA EL DESARROLLO DEL ESTADO DE ZACATECAS
SEGUNDO INFORME DE GOBIERNO
ANEXO TÉCNICO
CIERRE DE EJERCICIO 2011
RESUMEN POR SECTOR

COPLADEZ

CEP2011

SECTOR	REGIÓN	DEPENDENCIA	FONDO O MODALIDAD DE INVERSIÓN	PROGRAMA	SUBPROGRAMA	DESCRIPCIÓN DE LA OBRA O ACCIÓN	MUNICIPIO	LOCALIDAD	FECHA DE:		ESTRUCTURA FINANCIERA 2011 (PESOS) APROBADA						ESTRUCTURA FINANCIERA 2011 (PESOS) EJERCIDA						AVANCE %		METAS TOTALES			BENEFICIARIOS		PED	NUMERO DEL PROYECTO	OBSERVACIONES
									INICIO MMM/AAAA	TERMINO MMM/AAAA	TOTAL	FEDERAL	ESTATAL	MUNICIPAL	PARTICIP.	OTROS	TOTAL	FEDERAL	ESTATAL	MUNICIPAL	PARTICIP.	OTROS	FINANCIERO	FÍSICO	UNIDAD DE MEDIDA	PROGRAMADAS	ALCANZADAS	HOMBRES	MUJERES	EJE/ LÍNEA ESTRATÉGICA/ ESTRATEGIA		
07, DESARROLLO URBANO, OBRA PUBLICA Y VIVIENDA	12, COBERTURA ESTATAL	SECOP	PEO	URBANIZACIÓN	MEJORAMIENTO URBANO	REGENERACIÓN DE IMAGEN URBANA	COBERTURA ESTATAL	VARIAS	ENE-2011	DIC-2011	960,699.00	-	960,699.00	-	-	-	947,295.69	-	947,295.69	-	-	-	98.60%	100.00%	JORNAL	2940	2,940.00	800	12,000	4.3.2	05	MEDIANTE OFICIO 1906 DE LA SECOP, DE FECHA 4 DE JULIO DE 2012, SE SOLICITA A LA SEFIN LA CANCELACIÓN DEL SALDO POR $13,403.31 DEBIDO A ECONOMÍAS EN LAS OBRAS TERMINADAS
07, DESARROLLO URBANO, OBRA PUBLICA Y VIVIENDA	08, ZACATECAS	SECOP	PEO	SITIOS HISTÓRICOS Y CULTURALES	RECONSTRUCCIÓN	MEJORAMIENTO DE SERVICIOS E INFRAESTRUCTURA DE VALOR HISTÓRICO Y CULTURAL 2DA ETAPA	ZACATECAS	ZACATECAS	ENE-2011	DIC-2011	170,077.00	-	170,077.00	-	-	-	170,076.79	-	170,076.79	-	-	-	100.00%	100.00%	ACCIÓN	1	1.00	12,500	14,500	4.3.2	05	MEDIANTE OFICIO PLA-CA/2144/11 DE FECHA 22/12/2011 SE APRUEBA UNA CANCELACIÓN PARCIAL POR 496,901.00 PESOS
07, DESARROLLO URBANO, OBRA PUBLICA Y VIVIENDA	12, COBERTURA ESTATAL	SECOP	FONREGION	PAVIMENTACIÓN EN COLONIAS	PAVIMENTACIÓN CON ASFALTO	EQUIPAMIENTO COMPLEMENTARIO A LA INFRAESTRUCTURA VIAL EN EL ESTADO	COBERTURA ESTATAL	VARIAS	MAY-2011	DIC-2011	4,506,727.00	4,506,727.00	-	-	-	-	4,506,727.00	4,506,727.00	-	-	-	-	100.00%	100.00%	OBRA	1	1.00	300,000	300,000	4.3.2	05	
07, DESARROLLO URBANO, OBRA PUBLICA Y VIVIENDA	01, FRESNILLO	SECOP	PEO	URBANIZACIÓN	MEJORAMIENTO URBANO	CONSTRUCCIÓN DE CENTRO COMUNITARIO 1ERA ETAPA	FRESNILLO	SAN ISIDRO DE CABRALES	MAY-2011	MAY-2011	600,000.00	-	600,000.00	-	-	-	600,000.00	-	600,000.00	-	-	-	100.00%	100.00%	M2	2940	2,940.00	204	249	4.3.2	05	
07, DESARROLLO URBANO, OBRA PUBLICA Y VIVIENDA	11, COBERTURA REGIONAL	SECOP	FONDO METROPOLITANO	ELECTRIFICACIÓN	URBANA(COLONIAS POBRES) AMPLIACIÓN	MODERNIZACIÓN DE ALUMBRADO EJE VIAL METROPOLITANO	COBERTURA REGIONAL	VARIAS REGIÓN 8	JUL-2011	SEP-2011	23,275,438.00	23,275,438.00	-	-	-	-	23,275,438.00	23,275,438.00	-	-	-	-	100.00%	100.00%	OBRA	1	1.00	110,000	115,000	4.3.2	05	
07, DESARROLLO URBANO, OBRA PUBLICA Y VIVIENDA	08, ZACATECAS	SECOP	PEO	VIALIDADES URBANAS	CONSERVACIÓN Y MANTENIMIENTO	CONSERVACIÓN DE INFRAESTRUCTURA DE LA RED DE COMUNICACIONES (COMBUSTIBLES, LUBRICANTES, Y MANTENIMIENTO DE VEHÍCULOS Y EQUIPO MENOR)	ZACATECAS	ZACATECAS	ENE-2011	DIC-2011	347,104.00	-	347,104.00	-	-	-	346,966.51	-	346,966.51	-	-	-	99.96%	100.00%	ACCIÓN	1	1.00	55,000	45,000	4.3.2	05	MEDIANTE OFICIO PLA-CA/2145/11 DE FECHA 22/12/2011 SE APRUEBA UNA CANCELACIÓN PARCIAL POR 479,013.00 PESOS
07, DESARROLLO URBANO, OBRA PUBLICA Y VIVIENDA	08, ZACATECAS	SECOP	PEO	VIALIDADES URBANAS	CONSERVACIÓN Y MANTENIMIENTO	CONSERVACIÓN DE INFRAESTRUCTURA DE LA RED DE COMUNICACIONES (SUMINISTRO DE MATERIAL ELÉCTRICO)	ZACATECAS	ZACATECAS	JUN-2011	JUL-2011	330,304.00	-	330,304.00	-	-	-	330,303.43	-	330,303.43	-	-	-	100.00%	100.00%	ACCIÓN	1	1.00	55,000	45,000	4.3.2	05	
07, DESARROLLO URBANO, OBRA PUBLICA Y VIVIENDA	08, ZACATECAS	SECOP	PEO	VIALIDADES URBANAS	CONSERVACIÓN Y MANTENIMIENTO	CONSERVACIÓN DE INFRAESTRUCTURA DE LA RED DE COMUNICACIONES (SUMINISTRO DE ACEROS)	ZACATECAS	ZACATECAS	JUN-2011	JUL-2011	66,777.00	-	66,777.00	-	-	-	66,776.88	-	66,776.88	-	-	-	100.00%	100.00%	ACCIÓN	1	1.00	55,000	45,000	4.3.2	05	
07, DESARROLLO URBANO, OBRA PUBLICA Y VIVIENDA	08, ZACATECAS	SECOP	PEO	VIALIDADES URBANAS	CONSERVACIÓN Y MANTENIMIENTO	CONSERVACIÓN DE INFRAESTRUCTURA DE LA RED DE COMUNICACIONES (MANTENIMIENTO DE ALUMBRADO PUBLICO)	ZACATECAS	ZACATECAS	JUN-2011	AGO-2011	201,555.00	-	201,555.00	-	-	-	199,148.48	-	199,148.48	-	-	-	98.81%	100.00%	ACCIÓN	1	1.00	55,000	45,000	4.3.2	05	MEDIANTE OFICIO 1906 DE LA SECOP, DE FECHA 4 DE JULIO DE 2012, SE SOLICITA A LA SEFIN LA CANCELACIÓN DEL SALDO POR $2,406.52 DEBIDO A ECONOMÍAS EN LAS OBRAS TERMINADAS
07, DESARROLLO URBANO, OBRA PUBLICA Y VIVIENDA	08, ZACATECAS	SECOP	PEO	VIALIDADES URBANAS	CONSERVACIÓN Y MANTENIMIENTO	CONSERVACIÓN DE INFRAESTRUCTURA DE LA RED DE COMUNICACIONES (SUMINISTRO Y COLOCACIÓN DE MALLA)	ZACATECAS	ZACATECAS	ENE-2011	DIC-2011	22,717.00	-	22,717.00	-	-	-	22,716.25	-	22,716.25	-	-	-	100.00%	100.00%	ACCIÓN	1	1.00	55,000	45,000	4.3.2	05	
07, DESARROLLO URBANO, OBRA PUBLICA Y VIVIENDA	08, ZACATECAS	SECOP	PEO	VIALIDADES URBANAS	CONSERVACIÓN Y MANTENIMIENTO	CONSERVACIÓN DE INFRAESTRUCTURA DE LA RED DE COMUNICACIONES (MANTENIMIENTO ELÉCTRICO)	ZACATECAS	ZACATECAS	JUN-2011	JUL-2011	501,293.00	-	501,293.00	-	-	-	501,292.61	-	501,292.61	-	-	-	100.00%	100.00%	ACCIÓN	1	1.00	55,000	45,000	4.3.2	05	
07, DESARROLLO URBANO, OBRA PUBLICA Y VIVIENDA	08, ZACATECAS	SECOP	PEO	VIALIDADES URBANAS	CONSERVACIÓN Y MANTENIMIENTO	CONSERVACIÓN DE INFRAESTRUCTURA DE LA RED DE COMUNICACIONES (SUMINISTRO DE MATERIALES PÉTREOS)	ZACATECAS	ZACATECAS	JUN-2011	JUL-2011	29,968.00	-	29,968.00	-	-	-	29,967.44	-	29,967.44	-	-	-	100.00%	100.00%	ACCIÓN	1	1.00	55,000	45,000	4.3.2	05	
07, DESARROLLO URBANO, OBRA PUBLICA Y VIVIENDA	08, ZACATECAS	SECOP	PEO	SITIOS HISTÓRICOS Y CULTURALES	RECONSTRUCCIÓN	CONSERVACIÓN DE TALLERES ARTESANOS REGIONALES Y CENTRO TURÍSTICO DE CONVENCIONES (COMBUSTIBLES Y MANTENIMIENTOS A VEHÍCULOS Y EQUIPO)	GUADALUPE	GUADALUPE	ENE-2011	DIC-2011	105,526.00	-	105,526.00	-	-	-	46,549.27	-	46,549.27	-	-	-	44.11%	100.00%	ACCIÓN	1	1.00	167	251	4.3.2	05	MEDIANTE OFICIO 1906 DE LA SECOP, DE FECHA 4 DE JULIO DE 2012, SE SOLICITA A LA SEFIN LA CANCELACIÓN DEL SALDO POR $58,976.73 DEBIDO A ECONOMÍAS EN LAS OBRAS TERMINADAS
07, DESARROLLO URBANO, OBRA PUBLICA Y VIVIENDA	08, ZACATECAS	SECOP	PEO	URBANIZACIÓN	EDIFICIOS PÚBLICOS	CONSERVACIÓN DE LA INFRAESTRUCTURA FÍSICA DE LAS SEDES DE GOBIERNO PARA ATENCIÓN AL PUBLICO 2DA ETAPA	ZACATECAS	ZACATECAS	ENE-2011	DIC-2011	1,606,605.00	-	1,606,605.00	-	-	-	1,606,604.98	-	1,606,604.98	-	-	-	100.00%	100.00%	EDIFICIO	7	7.00	400	200	4.3.2	05	MEDIANTE OFICIO PLA-CA/1274/11 DE FECHA 09/09/11 SE APRUEBA UNA CANCELACIÓN PARCIAL POR $ 431,807.00 PESOS MEDIANTE OFICIO PLA-CA/2152/11 DE FECHA 22/12/2011 SE APRUEBA UNA CANCELACIÓN PARCIAL POR 2,523.00 PESOS
07, DESARROLLO URBANO, OBRA PUBLICA Y VIVIENDA	08, ZACATECAS	SECOP	PEO	URBANIZACIÓN	EDIFICIOS PÚBLICOS	MANTENIMIENTO DE OFICINA PRINCIPAL EN EL PALACIO DE GOBIERNO (TRABAJOS DE LIMPIEZA)	ZACATECAS	ZACATECAS	MAR-2011	ABR-2011	40,747.00	-	40,747.00	-	-	-	40,746.13	-	40,746.13	-	-	-	100.00%	100.00%	M2	546.32	546.32	26	54	4.3.2	05	
07, DESARROLLO URBANO, OBRA PUBLICA Y VIVIENDA	08, ZACATECAS	SECOP	PEO	URBANIZACIÓN	EDIFICIOS PÚBLICOS	MANTENIMIENTO DE EQUIPO DE AIRE ACONDICIONADO EN OFICINAS SECOP	ZACATECAS	ZACATECAS	ENE-2011	DIC-2011	33,408.00	-	33,408.00	-	-	-	33,408.00	-	33,408.00	-	-	-	100.00%	100.00%	EQUIPO	6	6.00	30	30	4.3.2	05	
07, DESARROLLO URBANO, OBRA PUBLICA Y VIVIENDA	08, ZACATECAS	SECOP	PEO	URBANIZACIÓN	EDIFICIOS PÚBLICOS	CERCO DE MALLA CICLÓNICA EN UNIDAD DEPORTIVA BENITO JUÁREZ	ZACATECAS	ZACATECAS	MAY-2011	MAY-2011	36,720.00	-	36,720.00	-	-	-	36,719.37	-	36,719.37	-	-	-	100.00%	100.00%	ML	66.1	66.10	445	135	4.3.2	05	

ANEXO TÉCNICO

GOBIERNO DEL ESTADO 2010-2016 | ZACATECAS CONTIGO EN MOVIMIENTO

SECRETARÍA DE PLANEACIÓN Y DESARROLLO REGIONAL
COMITÉ DE PLANEACIÓN PARA EL DESARROLLO DEL ESTADO DE ZACATECAS
SEGUNDO INFORME DE GOBIERNO
ANEXO TÉCNICO
CIERRE DE EJERCICIO 2011
RESUMEN POR SECTOR

CEP2011

SECTOR	REGIÓN	DEPENDENCIA	FONDO O MODALIDAD DE INVERSIÓN	PROGRAMA	SUBPROGRAMA	DESCRIPCIÓN DE LA OBRA O ACCIÓN	MUNICIPIO	LOCALIDAD	FECHA DE:		ESTRUCTURA FINANCIERA 2011 (PESOS) APROBADA						ESTRUCTURA FINANCIERA 2011 (PESOS) EJERCIDA						AVANCE %		METAS TOTALES			BENEFICIARIOS		PED	NUMERO DEL PROYECTO	OBSERVACIONES
									INICIO MMM/AAAA	TERMINO MMM/AAAA	TOTAL	FEDERAL	ESTATAL	MUNICIPAL	PARTICIP.	OTROS	TOTAL	FEDERAL	ESTATAL	MUNICIPAL	PARTICIP.	OTROS	FINANCIERO	FÍSICO	UNIDAD DE MEDIDA	PROGRAMADAS	ALCANZADAS	HOMBRES	MUJERES	EJE/ LÍNEA ESTRATÉGICA/ ESTRATEGIA		
07, DESARROLLO URBANO, OBRA PUBLICA Y VIVIENDA	08, ZACATECAS	SECOP	PEO	URBANIZACIÓN	EDIFICIOS PÚBLICOS	CERCO DE MALLA CICLÓNICA EN CANCHA DE USOS MÚLTIPLES EN BARRIO EL TANQUECITO	ZACATECAS	ZACATECAS	MAY-2011	MAY-2011	20,402.00	-	20,402.00	-	-	-	20,401.38	-	20,401.38	-	-	-	100.00%	100.00%	ML	60	60.00	205	125	4.3.2	05	
07, DESARROLLO URBANO, OBRA PUBLICA Y VIVIENDA	08, ZACATECAS	SECOP	PEO	URBANIZACIÓN	EDIFICIOS PÚBLICOS	ACONDICIONAMIENTO DE SANITARIOS EN OFICINAS DE TALLERES DE GOBIERNO	ZACATECAS	ZACATECAS	MAR-2011	MAR-2011	40,123.00	-	40,123.00	-	-	-	40,122.97	-	40,122.97	-	-	-	100.00%	100.00%	PIEZA	9	9.00	45	35	4.3.2	05	
07, DESARROLLO URBANO, OBRA PUBLICA Y VIVIENDA	06, JEREZ	SECOP	PEO	SITIOS HISTÓRICOS Y CULTURALES	RESTAURACIÓN - CONSERVACIÓN	TRABAJOS DE CANTERA EN PLAZA DE TOROS	JEREZ	JEREZ DE GARCÍA SALINAS	MAR-2011	ABR-2011	90,546.00	-	90,546.00	-	-	-	90,544.96	-	90,544.96	-	-	-	100.00%	100.00%	ML	39.7	39.70	4,000	2,000	4.3.2	05	
07, DESARROLLO URBANO, OBRA PUBLICA Y VIVIENDA	08, ZACATECAS	SECOP	PEO	SITIOS HISTÓRICOS Y CULTURALES	RECONSTRUCCIÓN	MANTENIMIENTO DE INFRAESTRUCTURA CÍVICA Y TURÍSTICA 2DA ETAPA	ZACATECAS	ZACATECAS	ENE-2011	DIC-2011	286,995.00	-	286,995.00	-	-	-	218,512.42	-	218,512.42	-	-	-	76.14%	100.00%	ACCIÓN	1	1.00	11,175	13,030	4.3.2	05	MEDIANTE OFICIO PLA-CA/1985/11 DE FECHA 09/12/2011 SE APRUEBA UNA CANCELACIÓN PARCIAL POR 228,567.00 PESOS MEDIANTE OFICIO 1906 DE LA SECOP, DE FECHA 4 DE JULIO DE 2012, SE SOLICITA A LA SEFIN LA CANCELACIÓN DEL SALDO POR $68,482.58 DEBIDO A ECONOMÍAS EN LAS OBRAS TERMINADAS
07, DESARROLLO URBANO, OBRA PUBLICA Y VIVIENDA	08, ZACATECAS	SECOP	PEO	ASISTENCIA SOCIAL Y SERVICIOS COMUNITARIOS	DESARROLLO COMUNITARIO	MANTENIMIENTO DEL CENTRO COMUNITARIO ECOLÓGICO-RECREATIVO PARQUE CONDE DE LA LAGUNA (JARDINERÍA)	GUADALUPE	GUADALUPE	JUN-2011	JUL-2011	69,000.00	-	69,000.00	-	-	-	68,960.07	-	68,960.07	-	-	-	99.94%	100.00%	ACCIÓN	1	1.00	167	251	4.3.2	05	
07, DESARROLLO URBANO, OBRA PUBLICA Y VIVIENDA	08, ZACATECAS	SECOP	PEO	ASISTENCIA SOCIAL Y SERVICIOS COMUNITARIOS	DESARROLLO COMUNITARIO	MANTENIMIENTO DEL CENTRO COMUNITARIO ECOLÓGICO-RECREATIVO PARQUE CONDE DE LA LAGUNA (COMBUSTIBLES, LUBRICANTES Y MANTENIMIENTO DE VEHÍCULOS Y EQUIPO MENOR)	GUADALUPE	GUADALUPE	ENE-2011	DIC-2011	102,431.00	-	102,431.00	-	-	-	60,808.92	-	60,808.92	-	-	-	59.37%	100.00%	ACCIÓN	1	1.00	167	251	4.3.2	05	MEDIANTE OFICIO 1906 DE LA SECOP, DE FECHA 4 DE JULIO DE 2012, SE SOLICITA A LA SEFIN LA CANCELACIÓN DEL SALDO POR $41,622.08 DEBIDO A ECONOMÍAS EN LAS OBRAS TERMINADAS
07, DESARROLLO URBANO, OBRA PUBLICA Y VIVIENDA	09, JUCHIPILA	SECOP	PEO	VIALIDADES URBANAS	MODERNIZACIÓN Y AMPLIACIÓN	CARRILES DE DESACELERACIÓN EN ACCESO A CUARTEL MILITAR	JALPA	JALPA	JUL-2011	SEP-2011	1,729,527.00	-	1,729,527.00	-	-	-	1,729,526.94	-	1,729,526.94	-	-	-	100.00%	100.00%	M3	3760.53	3,760.53	30,000	35,000	4.3.2	05	MEDIANTE OFICIO PLA-FE/1249/11 DE FECHA 05/09/2011 SE EXPIDE UN OFICIO DE FE DE ERRATAS QUE CONSIGNA LO SIGUIENTE: EN EL OFICIO DE APROBACIÓN PLA-AP/1047/11 LA CARATULA DEL OFICIO CONSIGNA QUE EL OFICIO DE AUTORIZACIÓN DICE "DP-A-015/11 DEL 03 DE ENERO DE 2011" Y DEBE DECIR "DP-AM-030/11 DEL 13 DE JULIO DE 2011".
07, DESARROLLO URBANO, OBRA PUBLICA Y VIVIENDA	09, JUCHIPILA	SECOP	PEO	ELECTRIFICACIÓN	RURAL OBRA COMPLEMENTARIA	REUBICACIÓN DE LÍNEA ELÉCTRICA CUARTEL MILITAR	JALPA	JALPA	JUL-2011	AGO-2011	575,183.00	-	575,183.00	-	-	-	569,878.83	-	569,878.83	-	-	-	99.08%	100.00%	OBRA	1	1.00	30,000	35,000	4.3.2	05	MEDIANTE OFICIO PLA-FE/1249/11 DE FECHA 05/09/2011 SE EXPIDE UN OFICIO DE FE DE ERRATAS QUE CONSIGNA LO SIGUIENTE: EN EL OFICIO DE APROBACIÓN PLA-AP/1048/11 LA CARATULA DEL OFICIO CONSIGNA QUE EL OFICIO DE AUTORIZACIÓN DICE "DP-A-015/11 DEL 03 DE ENERO DE 2011" Y DEBE DECIR "DP-AM-030/11 DEL 13 DE JULIO DE 2011". MEDIANTE OFICIO 1906 DE LA SECOP, DE FECHA 4 DE JULIO DE 2012, SE SOLICITA A LA SEFIN LA CANCELACIÓN DEL SALDO POR $5,304.17 DEBIDO A ECONOMÍAS EN LAS OBRAS TERMINADAS
07, DESARROLLO URBANO, OBRA PUBLICA Y VIVIENDA	08, ZACATECAS	SECOP	PEO	ASISTENCIA SOCIAL Y SERVICIOS COMUNITARIOS	DESARROLLO COMUNITARIO	MANTENIMIENTO DEL CENTRO COMUNITARIO ECOLÓGICO-RECREATIVO PARQUE LA ENCANTADA (2DA ETAPA)	ZACATECAS	ZACATECAS	ENE-2011	DIC-2011	938,882.00	-	938,882.00	-	-	-	935,681.95	-	935,681.95	-	-	-	99.66%	100.00%	OBRA	1	1.00	8,000	12,000	4.3.2	05	MEDIANTE OFICIO 1906 DE LA SECOP, DE FECHA 4 DE JULIO DE 2012, SE SOLICITA A LA SEFIN LA CANCELACIÓN DEL SALDO POR $3,200.05 DEBIDO A ECONOMÍAS EN LAS OBRAS TERMINADAS
07, DESARROLLO URBANO, OBRA PUBLICA Y VIVIENDA	08, ZACATECAS	SECOP	PEO	SITIOS HISTÓRICOS Y CULTURALES	RECONSTRUCCIÓN	CONSERVACIÓN DE TALLERES ARTESANOS REGIONALES Y CENTRO TURÍSTICO DE CONVENCIONES (2DA ETAPA)	GUADALUPE	GUADALUPE	ENE-2011	DIC-2011	556,211.00	-	556,211.00	-	-	-	550,137.27	-	550,137.27	-	-	-	98.91%	100.00%	ACCIÓN	1	1.00	167	251	4.3.2	05	MEDIANTE OFICIO 1906 DE LA SECOP, DE FECHA 4 DE JULIO DE 2012, SE SOLICITA A LA SEFIN LA CANCELACIÓN DEL SALDO POR $6,071.71 DEBIDO A ECONOMÍAS EN LAS OBRAS TERMINADAS
07, DESARROLLO URBANO, OBRA PUBLICA Y VIVIENDA	08, ZACATECAS	SECOP	PEO	SITIOS HISTÓRICOS Y CULTURALES	RECONSTRUCCIÓN	CONSERVACIÓN DE TALLERES ARTESANOS REGIONALES Y CENTRO TURÍSTICO DE CONVENCIONES (INSTALACIÓN DE CRISTAL)	GUADALUPE	GUADALUPE	ENE-2011	DIC-2011	6,203.00	-	6,203.00	-	-	-	6,202.93	-	6,202.93	-	-	-	100.00%	100.00%	ACCIÓN	1	1.00	167	251	4.3.2	05	
07, DESARROLLO URBANO, OBRA PUBLICA Y VIVIENDA	08, ZACATECAS	SECOP	PEO	ASISTENCIA SOCIAL Y SERVICIOS COMUNITARIOS	DESARROLLO COMUNITARIO	MANTENIMIENTO DEL CORREDOR ECOLÓGICO-RECREATIVO ZACATECAS-GUADALUPE (SUMINISTRO DE PIEDRA NATURAL)	ZACATECAS	ZACATECAS	ENE-2011	DIC-2011	6,090.00	-	6,090.00	-	-	-	6,090.00	-	6,090.00	-	-	-	100.00%	100.00%	ACCIÓN	1	1.00	12,500	14,500	4.3.2	05	

ANEXO TÉCNICO | Programas para el Desarrollo para Zacatecas | 2° INFORME DE GOBIERNO | ZACATECAS GOBIERNO DEL ESTADO 2010-2016

GOBIERNO DEL ESTADO 2010-2016 | ZACATECAS CONTIGO ES MOVIMIENTO

SECRETARÍA DE PLANEACIÓN Y DESARROLLO REGIONAL
COMITÉ DE PLANEACIÓN PARA EL DESARROLLO DEL ESTADO DE ZACATECAS
SEGUNDO INFORME DE GOBIERNO
ANEXO TÉCNICO
CIERRE DE EJERCICIO 2011
RESUMEN POR SECTOR

Copladez

CEP2011

SECTOR	REGIÓN	DEPENDENCIA	FONDO O MODALIDAD DE INVERSIÓN	PROGRAMA	SUBPROGRAMA	DESCRIPCIÓN DE LA OBRA O ACCIÓN	MUNICIPIO	LOCALIDAD	FECHA DE:		ESTRUCTURA FINANCIERA 2011 (PESOS) APROBADA						ESTRUCTURA FINANCIERA 2011 (PESOS) EJERCIDA						AVANCE %		METAS TOTALES			BENEFICIARIOS		PED	NUMERO DEL PROYECTO	OBSERVACIONES
									INICIO MMM/AAAA	TERMINO MMM/AAAA	TOTAL	FEDERAL	ESTATAL	MUNICIPAL	PARTICIP.	OTROS	TOTAL	FEDERAL	ESTATAL	MUNICIPAL	PARTICIP.	OTROS	FINANCIERO	FÍSICO	UNIDAD DE MEDIDA	PROGRAMADAS	ALCANZADAS	HOMBRES	MUJERES	EJE/ LÍNEA ESTRATÉGICA/ ESTRATEGIA		
07, DESARROLLO URBANO, OBRA PUBLICA Y VIVIENDA	08, ZACATECAS	SECOP	PEO	VIALIDADES URBANAS	CONSERVACIÓN Y MANTENIMIENTO	CONSERVACIÓN DE LA INFRAESTRUCTURA DE LA RED DE COMUNICACIONES (2DA ETAPA)	ZACATECAS	ZACATECAS	ENE-2011	DIC-2011	4,913,692.00	-	4,913,692.00	-	-	-	4,913,691.91	-	4,913,691.91	-	-	-	100.00%	100.00%	ACCIÓN	1	1.00	55,000	45,000	4.3.2	05	MEDIANTE OFICIO PLA-AM/1979/11 DE FECHA 09/12/2011 SE APRUEBA UNA AMPLIACIÓN POR 110,647.00 PESOS MEDIANTE OFICIO PLA-CA/2153/11 DE FECHA 22/12/2011 SE APRUEBA UNA CANCELACIÓN PARCIAL POR 575,589.00 PESOS
07, DESARROLLO URBANO, OBRA PUBLICA Y VIVIENDA	08, ZACATECAS	SECOP	PEO	URBANIZACIÓN	MEJORAMIENTO URBANO	ESTUDIO DE MECÁNICA DE SUELOS PARA LA CONSTRUCCIÓN DEL PASO A DESNIVEL CALZADA DE LA VIRGEN	ZACATECAS	ZACATECAS	FEB-2012	MAR-2011	115,513.00	-	115,513.00	-	-	-	115,513.00	-	115,513.00	-	-	-	100.00%	100.00%	ESTUDIO	1	1.00	28,000	32,000	4.3.2	05	
07, DESARROLLO URBANO, OBRA PUBLICA Y VIVIENDA	08, ZACATECAS	SECOP	PEO	URBANIZACIÓN	MEJORAMIENTO URBANO	ESTUDIO DE MECÁNICA DE SUELOS PARA LA CONSTRUCCIÓN DE PASO A DESNIVEL Y RETORNO MARTÍNEZ DOMÍNGUEZ	GUADALUPE	GUADALUPE	FEB-2012	MAR-2011	179,075.00	-	179,075.00	-	-	-	179,075.00	-	179,075.00	-	-	-	100.00%	100.00%	ESTUDIO	1	1.00	28,000	32,000	4.3.2	05	
07, DESARROLLO URBANO, OBRA PUBLICA Y VIVIENDA	08, ZACATECAS	SECOP	PEO	URBANIZACIÓN	MEJORAMIENTO URBANO	ESTUDIO DE MECÁNICA DE SUELOS PARA LA CONSTRUCCIÓN DEL PASO A DESNIVEL ALMA OBRERA (CURVA DE LA ARAÑA)	ZACATECAS	ZACATECAS	FEB-2012	MAR-2011	115,513.00	-	115,513.00	-	-	-	115,513.00	-	115,513.00	-	-	-	100.00%	100.00%	ESTUDIO	1	1.00	28,000	32,000	4.3.2	05	
07, DESARROLLO URBANO, OBRA PUBLICA Y VIVIENDA	08, ZACATECAS	SECOP	PEO	PROTECCIÓN Y PRESERVACIÓN ECOLÓGICA	ESTUDIOS Y PROYECTOS	CONFORMACIÓN DEL ESTUDIO DE MANIFESTACIÓN DE IMPACTO AMBIENTAL CONFORME A LINEAMIENTOS EMITIDOS POR LA SEMARNAT DE EMBOVEDADO ARROYO LAS HACIENDITAS	ZACATECAS	ZACATECAS	AGO-2011	SEP-2011	159,318.00	-	159,318.00	-	-	-	155,583.00	-	155,583.00	-	-	-	97.66%	100.00%	ESTUDIO	1	1.00	4,623	4,437	4.3.2	05	MEDIANTE OFICIO 1906 DE LA SECOP, DE FECHA 4 DE JULIO DE 2012, SE SOLICITA A LA SEFIN LA CANCELACIÓN DEL SALDO POR $3,735.00 DEBIDO A ECONOMÍAS EN LAS OBRAS TERMINADAS
07, DESARROLLO URBANO, OBRA PUBLICA Y VIVIENDA	08, ZACATECAS	SECOP	PEO	ASISTENCIA SOCIAL Y SERVICIOS COMUNITARIOS	DESARROLLO COMUNITARIO	MANTENIMIENTO DEL CORREDOR ECOLÓGICO-RECREATIVO ZACATECAS-GUADALUPE 2DA ETAPA	ZACATECAS	ZACATECAS	ENE-2011	DIC-2011	1,615,024.00	-	1,615,024.00	-	-	-	1,615,024.19	-	1,615,024.19	-	-	-	100.00%	100.00%	ACCIÓN	1	1.00	12,500	14,500	4.3.2	05	MEDIANTE OFICIO PLA-CA/2182/11 DE FECHA 22/12/2011 SE APRUEBA UNA CANCELACIÓN PARCIAL POR 90,883.00 PESOS
07, DESARROLLO URBANO, OBRA PUBLICA Y VIVIENDA	08, ZACATECAS	SECOP	PEO	ELECTRIFICACIÓN	RURAL CONSTRUCCIÓN	CONSTRUCCIÓN DE TRAMO FLOJO ASE DE 10 KVA ALUMBRADO PUBLICO EN ACCESO A LA COMUNIDAD DE MACHINES	ZACATECAS	MACHINES	JUN-2011	JUN-2011	282,628.00	-	282,628.00	-	-	-	280,986.72	-	280,986.72	-	-	-	99.42%	100.00%	OBRA	1	1.00	1,700	1,800	4.3.2	05	MEDIANTE OFICIO 1906 DE LA SECOP, DE FECHA 4 DE JULIO DE 2012, SE SOLICITA A LA SEFIN LA CANCELACIÓN DEL SALDO POR $1,641.28 DEBIDO A ECONOMÍAS EN LAS OBRAS TERMINADAS
07, DESARROLLO URBANO, OBRA PUBLICA Y VIVIENDA	08, ZACATECAS	SECOP	PEO	ASISTENCIA SOCIAL Y SERVICIOS COMUNITARIOS	DESARROLLO COMUNITARIO	MANTENIMIENTO DEL CENTRO COMUNITARIO ECOLÓGICO RECREATIVO PARQUE CONDE DE LA LAGUNA 2DA ETAPA	GUADALUPE	GUADALUPE	ENE-2011	DIC-2011	292,906.00	-	292,906.00	-	-	-	292,906.00	-	292,906.00	-	-	-	100.00%	100.00%	ACCIÓN	1	1.00	167	251	4.3.2	05	
07, DESARROLLO URBANO, OBRA PUBLICA Y VIVIENDA	08, ZACATECAS	SECOP	PEO	VIALIDADES URBANAS	CONSERVACIÓN Y MANTENIMIENTO	CONSERVACIÓN DE INFRAESTRUCTURA DE LA RED DE COMUNICACIONES (SUMINISTROS DE PINTURA Y ACCESORIOS)	ZACATECAS	ZACATECAS	ENE-2011	DIC-2011	34,277.00	-	34,277.00	-	-	-	34,276.82	-	34,276.82	-	-	-	100.00%	100.00%	ACCIÓN	1	1.00	55,000	45,000	4.3.2	05	
07, DESARROLLO URBANO, OBRA PUBLICA Y VIVIENDA	08, ZACATECAS	SECOP	PEO	SITIOS HISTÓRICOS Y CULTURALES	RECONSTRUCCIÓN	CONSERVACIÓN DE TALLERES ARTESANOS REGIONALES Y CENTRO TURÍSTICO DE CONVENCIONES (REHABILITACIÓN DE ELEMENTOS DE MADERA)	GUADALUPE	GUADALUPE	ENE-2011	DIC-2011	366,615.00	-	366,615.00	-	-	-	366,614.93	-	366,614.93	-	-	-	100.00%	100.00%	MANTENIMIENTO	1	1.00	167	251	4.3.2	05	
07, DESARROLLO URBANO, OBRA PUBLICA Y VIVIENDA	08, ZACATECAS	SECOP	PEO	VIALIDADES URBANAS	CONSERVACIÓN Y MANTENIMIENTO	CONSERVACIÓN DE INFRAESTRUCTURA DE LA RED DE COMUNICACIONES (MANTENIMIENTO A EQUIPO DE RADIO COMUNICACIONES)	ZACATECAS	ZACATECAS	ENE-2011	DIC-2011	26,127.00	-	26,127.00	-	-	-	26,026.92	-	26,026.92	-	-	-	99.62%	100.00%	MANTENIMIENTO	1	1.00	55,000	45,000	4.3.1	05	
07, DESARROLLO URBANO, OBRA PUBLICA Y VIVIENDA	08, ZACATECAS	SECOP	PEO	VIALIDADES URBANAS	CONSERVACIÓN Y MANTENIMIENTO	CONSERVACIÓN DE INFRAESTRUCTURA DE LA RED DE COMUNICACIONES (CONSERVACIÓN DE INFRAESTRUCTURA ELÉCTRICA)	ZACATECAS	ZACATECAS	ENE-2011	DIC-2011	1,310,178.00	-	1,310,178.00	-	-	-	1,310,166.98	-	1,310,166.98	-	-	-	100.00%	100.00%	MANTENIMIENTO	1	1.00	55,000	45,000	4.3.1	05	
07, DESARROLLO URBANO, OBRA PUBLICA Y VIVIENDA	08, ZACATECAS	SECOP	PEO	URBANIZACIÓN	EDIFICIOS PÚBLICOS	REMODELACIÓN DE OFICINAS CASA DE GOBIERNO (2DA ETAPA)	ZACATECAS	ZACATECAS	JUN-2011	AGO-2011	2,975,000.00	-	2,975,000.00	-	-	-	2,975,000.00	-	2,975,000.00	-	-	-	100.00%	100.00%	EDIFICIO	1	1.00	400	200	4.3.2	05	
07, DESARROLLO URBANO, OBRA PUBLICA Y VIVIENDA	08, ZACATECAS	SECOP	FONREGION	AGUA POTABLE	CONSTRUCCIÓN DE SISTEMA	CONSTRUCCIÓN DE LÍNEA DE CONDUCCIÓN DE AGUA POTABLE PARA ABASTECIMIENTO A LA ZONA SUR PONIENTE	ZACATECAS	ZACATECAS	OCT-2011	DIC-2011	7,183,621.00	7,183,621.00	-	-	-	-	6,732,855.96	6,732,855.96	-	-	-	-	93.73%	100.00%	OBRA	1	1.00	35,604	43,516	4.3.2	05	MEDIANTE OFICIO PLA-CA/1980/11 DE FECHA 09/12/2011 SE APRUEBA UNA CANCELACIÓN PARCIAL POR 68,517.00 PESOS SALDO POR $450,765.04 PROVISIONADO PARA EJERCERSE EN EL AÑO FISCAL 2012
07, DESARROLLO URBANO, OBRA PUBLICA Y VIVIENDA	08, ZACATECAS	SECOP	PEO	URBANIZACIÓN	EDIFICIOS PÚBLICOS	CONSTRUCCIÓN DE EDIFICIO DE ACERVO CATASTRAL 3ERA ETAPA	ZACATECAS	ZACATECAS	AGO-2011	SEP-2011	1,500,000.00	-	1,500,000.00	-	-	-	1,499,710.68	-	1,499,710.68	-	-	-	99.98%	100.00%	OBRA	1	1.00	15,525	9,775	4.3.2	05	
07, DESARROLLO URBANO, OBRA PUBLICA Y VIVIENDA	01, FRESNILLO	SECOP	PEO	URBANIZACIÓN	EDIFICIOS PÚBLICOS	CENTRO DE USOS MÚLTIPLES (COL. BENITO JUÁREZ) 2DA ETAPA	FRESNILLO	FRESNILLO	SEP-2011	OCT-2011	150,759.00	-	150,759.00	-	-	-	150,758.68	-	150,758.68	-	-	-	100.00%	100.00%	OBRA	1	1.00	1,100	1,200	4.3.2	05	
07, DESARROLLO URBANO, OBRA PUBLICA Y VIVIENDA	08, ZACATECAS	SECOP	PEO	URBANIZACIÓN	EDIFICIOS PÚBLICOS	TERMINACIÓN DE CENTRO SOCIAL DÍAZ ORDAZ	ZACATECAS	ZACATECAS	SEP-2011	OCT-2011	776,187.00	-	776,187.00	-	-	-	776,186.31	-	776,186.31	-	-	-	100.00%	100.00%	OBRA	1	1.00	2,500	2,800	4.3.2	05	

ANEXO TÉCNICO

GOBIERNO DEL ESTADO 2010-2016 | ZACATECAS CONTIGO ES MOVIMIENTO

SECRETARÍA DE PLANEACIÓN Y DESARROLLO REGIONAL
COMITÉ DE PLANEACIÓN PARA EL DESARROLLO DEL ESTADO DE ZACATECAS
SEGUNDO INFORME DE GOBIERNO
ANEXO TÉCNICO
CIERRE DE EJERCICIO 2011
RESUMEN POR SECTOR

CEP2011

SECTOR	REGIÓN	DEPENDENCIA	FONDO O MODALIDAD DE INVERSIÓN	PROGRAMA	SUBPROGRAMA	DESCRIPCIÓN DE LA OBRA O ACCIÓN	MUNICIPIO	LOCALIDAD	FECHA DE:		ESTRUCTURA FINANCIERA 2011 (PESOS) APROBADA						ESTRUCTURA FINANCIERA 2011 (PESOS) EJERCIDA						AVANCE %		METAS TOTALES			BENEFICIARIOS		PED	NUMERO DEL PROYECTO	OBSERVACIONES
									INICIO MMM/AAAA	TERMINO MMM/AAAA	TOTAL	FEDERAL	ESTATAL	MUNICIPAL	PARTICIP.	OTROS	TOTAL	FEDERAL	ESTATAL	MUNICIPAL	PARTICIP.	OTROS	FINANCIERO	FÍSICO	UNIDAD DE MEDIDA	PROGRAMADAS	ALCANZADAS	HOMBRES	MUJERES	EJE/ LÍNEA ESTRATÉGICA/ ESTRATEGIA		
07, DESARROLLO URBANO, OBRA PUBLICA Y VIVIENDA	08, ZACATECAS	SECOP	PEO	PAVIMENTACIÓN EN COLONIAS	PAVIMENTACIÓN CONCRETO HIDRÁULICO	RECONSTRUCCIÓN DE PAVIMENTO DE CALLE HEROICO COLEGIO MILITAR TRAMO ENTRONQUE CALLE CONSTITUCIÓN-CALLE INGLATERRA	GUADALUPE	GUADALUPE	OCT-2011	DIC-2011	1,681,129.00	-	1,681,129.00	-	-	-	1,680,921.08	-	1,680,921.08	-	-	-	99.99%	100.00%	OBRA	1	1.00	26,100	31,900	4.3.2	05	
07, DESARROLLO URBANO, OBRA PUBLICA Y VIVIENDA	08, ZACATECAS	SECOP	PEO	PAVIMENTACIÓN EN COLONIAS	PAVIMENTACIÓN CONCRETO HIDRÁULICO	RECONSTRUCCIÓN DE PAVIMENTO DE CALLE HEROICO COLEGIO MILITAR TRAMO ENTRONQUE CALLE GUERRERO-CALLE CONSTITUCIÓN	GUADALUPE	GUADALUPE	OCT-2011	DIC-2011	1,818,871.00	-	1,818,871.00	-	-	-	1,816,958.01	-	1,816,958.01	-	-	-	99.89%	100.00%	OBRA	1	1.00	26,10	31,900	4.3.2	05	MEDIANTE OFICIO 1906 DE LA SECOP, DE FECHA 4 DE JULIO DE 2012, SE SOLICITA A LA SEFIN LA CANCELACIÓN DEL SALDO POR $1,912.99 DEBIDO A ECONOMÍAS EN LAS OBRAS TERMINADAS
07, DESARROLLO URBANO, OBRA PUBLICA Y VIVIENDA	08, ZACATECAS	SECOP	PEO	SITIOS HISTÓRICOS Y CULTURALES	RECONSTRUCCIÓN	CONSERVACIÓN DE TALLERES ARTESANOS REGIONALES Y CENTRO TURÍSTICO DE CONVENCIONES (SUMINISTRO DE HIDROGEL WASO SOIL MOIST GRADO MEDIO)	GUADALUPE	GUADALUPE	SEP-2011	OCT-2011	16,560.00	-	16,560.00	-	-	-	16,560.00	-	16,560.00	-	-	-	100.00%	100.00%	MANTENIMIENTO	1	1.00	167	251	4.3.2	05	
07, DESARROLLO URBANO, OBRA PUBLICA Y VIVIENDA	08, ZACATECAS	SECOP	PEO	PAVIMENTACIÓN EN COLONIAS	PAVIMENTACIÓN CONCRETO HIDRÁULICO	TERMINACIÓN DE LA REHABILITACIÓN DE CALLE PLAZUELA DE GARCIA-VERGEL NUEVO	ZACATECAS	ZACATECAS	SEP-2011	SEP-2011	2,144,349.00	-	2,144,349.00	-	-	-	2,144,348.81	-	2,144,348.81	-	-	-	100.00%	100.00%	M2.	1569.65	1,569.65	2,500	2,500	4.3.2	05	
07, DESARROLLO URBANO, OBRA PUBLICA Y VIVIENDA	08, ZACATECAS	SECOP	PEO	PAVIMENTACIÓN EN COLONIAS	PAVIMENTACIÓN CONCRETO HIDRÁULICO	TERMINACIÓN DE LA RECONSTRUCCIÓN DE PAVIMENTO CALLE ESTHER ZUNO DE ECHEVERRÍA	ZACATECAS	ZACATECAS	SEP-2011	SEP-2011	1,456,273.00	-	1,456,273.00	-	-	-	1,456,272.16	-	1,456,272.16	-	-	-	100.00%	100.00%	M2.	695.62	695.62	486	318	4.3.2	05	
07, DESARROLLO URBANO, OBRA PUBLICA Y VIVIENDA	08, ZACATECAS	SECOP	PEO	PAVIMENTACIÓN EN COLONIAS	PAVIMENTACIÓN CONCRETO HIDRÁULICO	TERMINACIÓN DE RECONSTRUCCIÓN DE PAVIMENTO SUROESTE CALLE CRUCERO MEXICAPAN A CAPILLA MEXICAPAN	ZACATECAS	ZACATECAS	SEP-2011	SEP-2011	879,152.00	-	879,152.00	-	-	-	879,151.88	-	879,151.88	-	-	-	100.00%	100.00%	M2.	496.75	496.75	2,500	2,500	4.3.2	05	
07, DESARROLLO URBANO, OBRA PUBLICA Y VIVIENDA	08, ZACATECAS	SECOP	PEO	URBANIZACIÓN	EDIFICIOS PÚBLICOS	ACONDICIONAMIENTO DE SANITARIOS E IMPERMEABILIZACIÓN EN OFICINAS DE SEPLADER	ZACATECAS	ZACATECAS	AGO-2011	SEP-2011	305,339.00	-	305,339.00	-	-	-	305,338.74	-	305,338.74	-	-	-	100.00%	100.00%	M2	504.6	504.60	600	400	4.3.2	05	
07, DESARROLLO URBANO, OBRA PUBLICA Y VIVIENDA	08, ZACATECAS	SECOP	PEO	URBANIZACIÓN	EDIFICIOS PÚBLICOS	MANTENIMIENTO DE EDIFICIO UNESCO (TRABAJOS DE LIMPIEZA)	ZACATECAS	ZACATECAS	AGO-2011	AGO-2011	20,760.00	-	20,760.00	-	-	-	20,759.14	-	20,759.14	-	-	-	100.00%	100.00%	M2	645.32	645.32	36	64	4.3.2	05	
07, DESARROLLO URBANO, OBRA PUBLICA Y VIVIENDA	08, ZACATECAS	SECOP	PEO	URBANIZACIÓN	EDIFICIOS PÚBLICOS	MANTENIMIENTO DE SANITARIOS DE LA PLAZA DE TOROS MONUMENTAL DE ZACATECAS (TRABAJOS DE LIMPIEZA)	ZACATECAS	ZACATECAS	AGO-2011	AGO-2011	21,321.00	-	21,321.00	-	-	-	21,320.80	-	21,320.80	-	-	-	100.00%	100.00%	M2	382	382.00	45	35	4.3.2	05	
07, DESARROLLO URBANO, OBRA PUBLICA Y VIVIENDA	01, FRESNILLO	SECOP	FONREGION	INFRAESTRUCTURA EDUCATIVA	CONSTRUCCIÓN	CONSTRUCCIÓN DE CERCO PERIMETRAL EN LA UNIVERSIDAD AUTÓNOMA DE FRESNILLO	FRESNILLO	FRESNILLO	OCT-2011	DIC-2011	2,214,156.00	2,214,156.00	-	-	-	-	2,211,421.03	2,211,421.03	-	-	-	-	99.88%	100.00%	OBRA	1	1.00	2,397	2,360	4.3.2	05	SALDO POR $2,734.97 PROVISIONADO PARA EJERCERSE EN EL AÑO FISCAL 2012
07, DESARROLLO URBANO, OBRA PUBLICA Y VIVIENDA	12, COBERTURA ESTATAL	SECOP	PEO	INFRAESTRUCTURA EDUCATIVA	CONSTRUCCIÓN	ELABORACIÓN DE PROYECTO DE LA ESCUELA ESTATAL DE CONSERVACIÓN Y RESTAURACIÓN "REFUGIO REYES"	COBERTURA ESTATAL	VARIAS	OCT-2011	NOV-2011	109,434.00	-	109,434.00	-	-	-	109,433.96	-	109,433.96	-	-	-	100.00%	100.00%	PROYECTO	1	1.00	900	1,100	4.3.2	05	
07, DESARROLLO URBANO, OBRA PUBLICA Y VIVIENDA	08, ZACATECAS	SECOP	PEO	SITIOS HISTÓRICOS Y CULTURALES	RESTAURACIÓN - CONSERVACIÓN	PROYECTO DE RENOVACIÓN DEL PATIO CENTRAL DEL MUSEO DE LA TOMA DE ZACATECAS (OBRA CIVIL Y ARQUITECTÓNICA)	ZACATECAS	ZACATECAS	NOV-2011	NOV-2011	32,500.00	-	32,500.00	-	-	-	32,500.00	-	32,500.00	-	-	-	100.00%	100.00%	PROYECTO	1	1.00	900	1,100	4.3.2	05	
07, DESARROLLO URBANO, OBRA PUBLICA Y VIVIENDA	08, ZACATECAS	SECOP	PEO	SITIOS HISTÓRICOS Y CULTURALES	RESTAURACIÓN - CONSERVACIÓN	PROYECTO RENOVACIÓN DEL PATIO CENTRAL DEL MUSEO DE LA TOMA DE ZACATECAS (MUSEOGRAFÍA)	ZACATECAS	ZACATECAS	OCT-2011	NOV-2011	115,400.00	-	115,400.00	-	-	-	115,400.00	-	115,400.00	-	-	-	100.00%	100.00%	PROYECTO	1	1.00	900	1,100	4.3.2	05	
07, DESARROLLO URBANO, OBRA PUBLICA Y VIVIENDA	08, ZACATECAS	SECOP	PEO	SITIOS HISTÓRICOS Y CULTURALES	RESTAURACIÓN - CONSERVACIÓN	PROYECTO DEL CENTRO DE INTERPRETACIÓN DEL CAMINO REAL TIERRA ADENTRO ZACATECAS "CI DEL CRTA" (MUSEOGRAFÍA)	ZACATECAS	ZACATECAS	OCT-2011	NOV-2011	270,019.00	-	270,019.00	-	-	-	270,019.00	-	270,019.00	-	-	-	100.00%	100.00%	PROYECTO	1	1.00	900	1,100	4.3.2	05	
07, DESARROLLO URBANO, OBRA PUBLICA Y VIVIENDA	08, ZACATECAS	SECOP	PEO	SITIOS HISTÓRICOS Y CULTURALES	RESTAURACIÓN - CONSERVACIÓN	PROYECTO DEL CENTRO DE INTERPRETACIÓN DEL CAMINO REAL TIERRA ADENTRO ZACATECAS "CI DEL CRTA" (OBRA CIVIL Y ARQUITECTÓNICA)	ZACATECAS	ZACATECAS	OCT-2011	NOV-2011	75,000.00	-	75,000.00	-	-	-	75,000.00	-	75,000.00	-	-	-	100.00%	100.00%	PROYECTO	1	1.00	900	1,100	4.3.2	05	
07, DESARROLLO URBANO, OBRA PUBLICA Y VIVIENDA	08, ZACATECAS	SECOP	PEO	SITIOS HISTÓRICOS Y CULTURALES	RESTAURACIÓN - CONSERVACIÓN	PROYECTO DE EQUIPAMIENTO MUSEOGRÁFICO PRIMERA ETAPA MUSEO DE LA TOMA DE ZACATECAS (MTZ)	ZACATECAS	ZACATECAS	OCT-2011	NOV-2011	180,547.00	-	180,547.00	-	-	-	180,546.99	-	180,546.99	-	-	-	100.00%	100.00%	PROYECTO	1	1.00	900	1,100	4.3.2	05	
07, DESARROLLO URBANO, OBRA PUBLICA Y VIVIENDA	08, ZACATECAS	SECOP	PEO	SITIOS HISTÓRICOS Y CULTURALES	RESTAURACIÓN - CONSERVACIÓN	PROYECTO REHABILITACIÓN INTEGRAL PRIMERA ETAPA MUSEO DE LA TOMA DE ZACATECAS	ZACATECAS	ZACATECAS	OCT-2011	NOV-2011	312,500.00	-	312,500.00	-	-	-	312,500.00	-	312,500.00	-	-	-	100.00%	100.00%	PROYECTO	1	1.00	900	1,100	4.3.2	05	
07, DESARROLLO URBANO, OBRA PUBLICA Y VIVIENDA	10, OJOCALIENTE	SECOP	PEO	URBANIZACIÓN	MEJORAMIENTO URBANO	PROYECTO DE RESTAURACIÓN DE IMAGEN URBANA DEL CORREDOR COMERCIAL Y JARDÍN PRINCIPAL	OJOCALIENTE	OJOCALIENTE	OCT-2011	NOV-2011	590,397.00	-	590,397.00	-	-	-	590,397.02	-	590,397.02	-	-	-	100.00%	100.00%	PROYECTO	1	1.00	2,250	2,750	4.3.2	05	

SECRETARÍA DE PLANEACIÓN Y DESARROLLO REGIONAL
COMITÉ DE PLANEACIÓN PARA EL DESARROLLO DEL ESTADO DE ZACATECAS
SEGUNDO INFORME DE GOBIERNO
ANEXO TÉCNICO
CIERRE DE EJERCICIO 2011
RESUMEN POR SECTOR

CEP2011

SECTOR	REGIÓN	DEPENDENCIA	FONDO O MODALIDAD DE INVERSIÓN	PROGRAMA	SUBPROGRAMA	DESCRIPCIÓN DE LA OBRA O ACCIÓN	MUNICIPIO	LOCALIDAD	FECHA DE:		ESTRUCTURA FINANCIERA 2011 (PESOS) APROBADA						ESTRUCTURA FINANCIERA 2011 (PESOS) EJERCIDA						AVANCE %		METAS TOTALES			BENEFICIARIOS		PED	NUMERO DEL PROYECTO	OBSERVACIONES
									INICIO MMM/AAAA	TERMINO MMM/AAAA	TOTAL	FEDERAL	ESTATAL	MUNICIPAL	PARTICIP.	OTROS	TOTAL	FEDERAL	ESTATAL	MUNICIPAL	PARTICIP.	OTROS	FINANCIERO	FÍSICO	UNIDAD DE MEDIDA	PROGRAMADAS	ALCANZADAS	HOMBRES	MUJERES	EJE/ LÍNEA ESTRATÉGICA/ ESTRATEGIA		
07, DESARROLLO URBANO, OBRA PUBLICA Y VIVIENDA	08, ZACATECAS	SECOP	PEO	SEGURIDAD PUBLICA	OTROS CONCEPTOS (LABORATORIOS - UNIFORMES)	ELABORACIÓN DE PROYECTO PARA EL SERVICIO MEDICO FORENSE	ZACATECAS	ZACATECAS	OCT-2011	NOV-2011	377,000.00	-	377,000.00	-	-	-	377,000.00	-	377,000.00	-	-	-	100.00%	100.00%	PROYECTO	1	1.00	2,500	2,500	4.3.2	05	MEDIANTE OFICIO PLA-FE/1842/11 DE FECHA 25/11/2011 SE EXPIDE UN OFICIO DE FE DE ERRATAS QUE CONSIGNA LO SIGUIENTE: EN EL OFICIO DE APROBACIÓN PLA-AP/1691/11 LA CARATULA DEL OFICIO CONSIGNA QUE EL OFICIO DE AUTORIZACIÓN DICE "CLAVE PROGRAMÁTICA UB CAMINOS RURALES" Y DEBE DECIR "CLAVE PROGRAMÁTICA UI SEGURIDAD PUBLICA".
07, DESARROLLO URBANO, OBRA PUBLICA Y VIVIENDA	08, ZACATECAS	SECOP	PEO	URBANIZACIÓN	EDIFICIOS PÚBLICOS	ACONDICIONAMIENTO DE OFICINA PRINCIPAL EN EL PALACIO DE GOBIERNO	ZACATECAS	ZACATECAS	AGO-2011	OCT-2011	258,544.00	-	258,544.00	-	-	-	258,543.49	-	258,543.49	-	-	-	100.00%	100.00%	M2.	291.85	291.85	26	54	4.3.2	05	MEDIANTE OFICIO PLA-FE/1773/11 DE FECHA 22/11/2011 SE EXPIDE UN OFICIO DE FE DE ERRATAS QUE CONSIGNA LO SIGUIENTE: EN EL OFICIO DE APROBACIÓN PLA-AP/1762/11, DE FECHA 17 DE NOVIEMBRE DE 2011, LA CARATULA DEL OFICIO CONSIGNA QUE EL OFICIO DE AUTORIZACIÓN DICE "CLAVE PROGRAMÁTICA: SE URBANIZACIÓN" DEBE DECIR "CLAVE PROGRAMÁTICA: SI INFRAESTRUCTURA EDUCATIVA".
07, DESARROLLO URBANO, OBRA PUBLICA Y VIVIENDA	08, ZACATECAS	SECOP	PEO	SITIOS HISTÓRICOS Y CULTURALES	RESTAURACIÓN - CONSERVACIÓN	RESTAURACIÓN Y LIMPIEZA DEL MURAL "TIERRA " DENTRO DEL PARQUE LA ENCANTADA	ZACATECAS	ZACATECAS	OCT-2011	DIC-2011	104,400.00	-	104,400.00	-	-	-	104,400.00	-	104,400.00	-	-	-	100.00%	100.00%	M2	31.87	31.87	800	2,000	4.3.2	05	
07, DESARROLLO URBANO, OBRA PUBLICA Y VIVIENDA	08, ZACATECAS	SECOP	PEO	PAVIMENTACIÓN EN COLONIAS	PAVIMENTACIÓN CONCRETO HIDRÁULICO	TERMINACIÓN DE LA REHABILITACIÓN DE CALLE MEXICAPAN TRAMO ENTRE PASEO DÍAZ ORDAZ-CAPILLA (PISOS)	ZACATECAS	ZACATECAS	SEP-2011	SEP-2011	1,527,925.00	-	1,527,925.00	-	-	-	1,527,925.00	-	1,527,925.00	-	-	-	100.00%	100.00%	M2	496.75	496.75	2,500	2,500	4.3.2	05	
07, DESARROLLO URBANO, OBRA PUBLICA Y VIVIENDA	08, ZACATECAS	SECOP	PEO	CARRETERAS ALIMENTADORAS	ESTUDIOS	DISEÑO ESTRUCTURAL PARA LA CONSTRUCCIÓN DEL PASO A DESNIVEL CALZADA DE LA VIRGEN	ZACATECAS	ZACATECAS	FEB-2012	MAR-2011	377,893.00	-	377,893.00	-	-	-	377,893.00	-	377,893.00	-	-	-	100.00%	100.00%	DISEÑO	1	1.00	2,800	3,200	4.3.2	05	
07, DESARROLLO URBANO, OBRA PUBLICA Y VIVIENDA	08, ZACATECAS	SECOP	PEO	CARRETERAS ALIMENTADORAS	ESTUDIOS	DISEÑO ESTRUCTURAL PARA LA CONSTRUCCIÓN DEL PASO A DESNIVEL ALMA OBRERA (CURVA DE LA ARAÑA)	ZACATECAS	ZACATECAS	FEB-2012	MAR-2011	426,377.00	-	426,377.00	-	-	-	426,377.00	-	426,377.00	-	-	-	100.00%	100.00%	DISEÑO	1	1.00	2,800	3,200	4.3.2	05	
07, DESARROLLO URBANO, OBRA PUBLICA Y VIVIENDA	08, ZACATECAS	SECOP	PEO	URBANIZACIÓN	ALUMBRADO PUBLICO COLONIA POPULAR	ADQUISICIÓN DE LUMINARIA DE MEGAVELARIA EN INSTALACIONES DE LA FENAZA	ZACATECAS	ZACATECAS	AGO-2011	AGO-2011	40,020.00	-	40,020.00	-	-	-	40,020.00	-	40,020.00	-	-	-	100.00%	100.00%	PIEZA	20	20.00	1,000	2,000	4.3.2	05	
07, DESARROLLO URBANO, OBRA PUBLICA Y VIVIENDA	08, ZACATECAS	SECOP	PEO	URBANIZACIÓN	ALUMBRADO PUBLICO COLONIA POPULAR	REUBICACIÓN DE POSTE ELÉCTRICO EN CALLE ESTHER ZUNO DE ECHEVERRÍA	ZACATECAS	ZACATECAS	SEP-2011	SEP-2011	11,785.00	-	11,785.00	-	-	-	11,784.44	-	11,784.44	-	-	-	100.00%	100.00%	POSTE	1	1.00	100	200	4.3.2	05	
07, DESARROLLO URBANO, OBRA PUBLICA Y VIVIENDA	08, ZACATECAS	SECOP	PEO	URBANIZACIÓN	ALUMBRADO PUBLICO COLONIA POPULAR	MANTENIMIENTO DE ILUMINACIÓN ESCÉNICA EN EL CERRO DE LA BUFA	ZACATECAS	ZACATECAS	AGO-2011	AGO-2011	114,159.00	-	114,159.00	-	-	-	114,158.06	-	114,158.06	-	-	-	100.00%	100.00%	PIEZA	104	104.00	400	400	4.3.2	05	
07, DESARROLLO URBANO, OBRA PUBLICA Y VIVIENDA	08, ZACATECAS	SECOP	PEO	PAVIMENTACIÓN EN COLONIAS	PAVIMENTACIÓN CONCRETO HIDRÁULICO	TERMINACIÓN DE LA RECONSTRUCCIÓN DE PAVIMENTO DE CALLE PLAZUELA DE GARCÍA-CRUCERO MEXICAPAN	ZACATECAS	ZACATECAS	SEP-2011	SEP-2011	1,318,813.00	-	1,318,813.00	-	-	-	1,318,813.05	-	1,318,813.05	-	-	-	100.00%	100.00%	M2	377.23	377.23	486	318	4.3.2	05	
07, DESARROLLO URBANO, OBRA PUBLICA Y VIVIENDA	08, ZACATECAS	SECOP	PEO	PAVIMENTACIÓN EN COLONIAS	PAVIMENTACIÓN CONCRETO HIDRÁULICO	TERMINACIÓN DE LA REHABILITACIÓN AV. SAN MARCOS (INCLUYE OBRAS DE DRENAJE)	ZACATECAS	ZACATECAS	NOV-2011	NOV-2011	391,681.00	-	391,681.00	-	-	-	391,680.99	-	391,680.99	-	-	-	100.00%	100.00%	M2	212.28	212.28	486	318	4.3.2	05	
07, DESARROLLO URBANO, OBRA PUBLICA Y VIVIENDA	08, ZACATECAS	SECOP	PEO	CARRETERAS ALIMENTADORAS	ESTUDIOS	REDISEÑO DE FASES DE SEMÁFOROS EN CRUCERO DE CALLE LUIS MOYA Y TRANSITO PESADO (BAJO PUENTE DEL ORITO)	ZACATECAS	ZACATECAS	NOV-2011	NOV-2011	123,943.00	-	123,943.00	-	-	-	123,943.00	-	123,943.00	-	-	-	100.00%	100.00%	SEMÁFORO	2	2.00	9,000	11,000	4.3.2	05	
07, DESARROLLO URBANO, OBRA PUBLICA Y VIVIENDA	08, ZACATECAS	SECOP	PEO	URBANIZACIÓN	EDIFICIOS PÚBLICOS	SUBESTACIÓN ELÉCTRICA DE 75 KVA UNESCO	ZACATECAS	ZACATECAS	NOV-2011	NOV-2011	413,104.00	-	413,104.00	-	-	-	413,103.13	-	413,103.13	-	-	-	100.00%	100.00%	PIEZA	1	1.00	100	200	4.3.2	05	
07, DESARROLLO URBANO, OBRA PUBLICA Y VIVIENDA	08, ZACATECAS	SECOP	PEO	URBANIZACIÓN	ALUMBRADO PUBLICO COLONIA POPULAR	RELOCALIZACIÓN Y CONEXIÓN DE SUPERPOSTES EN INSTALACIONES DE LA FERIA NACIONAL DE ZACATECAS	ZACATECAS	ZACATECAS	NOV-2011	NOV-2011	325,009.00	-	325,009.00	-	-	-	325,008.17	-	325,008.17	-	-	-	100.00%	100.00%	PIEZA	2	2.00	1,000	2,000	4.3.2	05	
07, DESARROLLO URBANO, OBRA PUBLICA Y VIVIENDA	08, ZACATECAS	SECOP	PEO	URBANIZACIÓN	MEJORAMIENTO URBANO	ACONDICIONAMIENTO DE ÁREA PARA LA ESCUELA DE RESTAURACIÓN EN PLAZA BICENTENARIO	ZACATECAS	ZACATECAS	NOV-2011	NOV-2011	262,628.00	-	262,628.00	-	-	-	262,628.00	-	262,628.00	-	-	-	100.00%	100.00%	M2	356.25	356.25	75	75	4.3.2	05	
07, DESARROLLO URBANO, OBRA PUBLICA Y VIVIENDA	08, ZACATECAS	SECOP	PEO	URBANIZACIÓN	EDIFICIOS PÚBLICOS	REHABILITACIÓN Y ACONDICIONAMIENTO DE ÁREAS PARA INSTALACIONES DE FARMACIAS SUMAR	ZACATECAS	ZACATECAS	AGO-2011	NOV-2011	285,898.00	-	285,898.00	-	-	-	285,897.79	-	285,897.79	-	-	-	100.00%	100.00%	OBRA	14	14.00	3,500	4,500	4.3.2	05	

ANEXO TÉCNICO | Tiempos de Desarrollo para Zacatecas | 2° INFORME DE GOBIERNO | ZACATECAS GOBIERNO DEL ESTADO 2010-2016

GOBIERNO DEL ESTADO 2010-2016 | ZACATECAS CONTIGO ES MOVIMIENTO

SECRETARÍA DE PLANEACIÓN Y DESARROLLO REGIONAL
COMITÉ DE PLANEACIÓN PARA EL DESARROLLO DEL ESTADO DE ZACATECAS
SEGUNDO INFORME DE GOBIERNO
ANEXO TÉCNICO
CIERRE DE EJERCICIO 2011
RESUMEN POR SECTOR

Copladez

CEP2011

SECTOR	REGIÓN	DEPENDENCIA	FONDO O MODALIDAD DE INVERSIÓN	PROGRAMA	SUBPROGRAMA	DESCRIPCIÓN DE LA OBRA O ACCIÓN	MUNICIPIO	LOCALIDAD	FECHA DE:		ESTRUCTURA FINANCIERA 2011 (PESOS) APROBADA						ESTRUCTURA FINANCIERA 2011 (PESOS) EJERCIDA						AVANCE %		METAS TOTALES			BENEFICIARIOS		PED	NUMERO DEL PROYECTO	OBSERVACIONES
									INICIO MMM/AAAA	TERMINO MMM/AAAA	TOTAL	FEDERAL	ESTATAL	MUNICIPAL	PARTICIP.	OTROS	TOTAL	FEDERAL	ESTATAL	MUNICIPAL	PARTICIP.	OTROS	FINANCIERO	FÍSICO	UNIDAD DE MEDIDA	PROGRAMADAS	ALCANZADAS	HOMBRES	MUJERES	EJE/ LÍNEA ESTRATÉGICA/ ESTRATEGIA		
07, DESARROLLO URBANO, OBRA PUBLICA Y VIVIENDA	08, ZACATECAS	SECOP	PEO	URBANIZACIÓN	EDIFICIOS PÚBLICOS	SUMINISTRO DE MATERIALES PARA LA REHABILITACIÓN DE LA MONUMENTAL PLAZA DE TOROS DE ZACATECAS	ZACATECAS	ZACATECAS	AGO-2011	SEP-2011	265,296.00	-	265,296.00	-	-	-	265,295.72	-	265,295.72	-	-	-	100.00%	100.00%	PIEZA	432	432.00	151	125	4.3.2	05	
07, DESARROLLO URBANO, OBRA PUBLICA Y VIVIENDA	08, ZACATECAS	SECOP	PEO	ASISTENCIA SOCIAL Y SERVICIOS COMUNITARIOS	DESARROLLO COMUNITARIO	ACONDICIONAMIENTO DE CASA HOGAR EN AVENIDA RAYÓN	ZACATECAS	ZACATECAS	OCT-2011	NOV-2011	229,325.00	-	229,325.00	-	-	-	229,324.39	-	229,324.39	-	-	-	100.00%	100.00%	M2	132.6	132.60	20	20	4.3.2	05	
07, DESARROLLO URBANO, OBRA PUBLICA Y VIVIENDA	03, SOMBRERETE	SECOP	FONREGION	CAMINOS RURALES	RECONSTRUCCIÓN	REHABILITACIÓN DE CAMINO CORRALES-LA COLORADA	SOMBRERETE	CORRALES LOS	OCT-2011	ENE-2012	4,865,878.00	4,865,878.00	-	-	-	-	4,865,878.00	4,865,878.00	-	-	-	-	100.00%	100.00%	M2	15000	15,000.00	1,200	1,800	4.3.2	05	
07, DESARROLLO URBANO, OBRA PUBLICA Y VIVIENDA	01, FRESNILLO	SECOP	PEO	INFRAESTRUCTURA DEPORTIVA	CONSTRUCCIÓN	CONSTRUCCIÓN DE CANCHA DE USOS MÚLTIPLES	VALPARAÍSO	VALPARAÍSO	NOV-2011	DIC-2011	375,000.00	-	375,000.00	-	-	-	368,056.77	-	368,056.77	-	-	-	98.15%	100.00%	OBRA	1	1.00	585	515	4.3.2	05	MEDIANTE OFICIO 1906 DE LA SECOP, DE FECHA 4 DE JULIO DE 2012, SE SOLICITA A LA SEFIN LA CANCELACIÓN DEL SALDO POR $6,943.23 DEBIDO A ECONOMÍAS EN LAS OBRAS TERMINADAS
07, DESARROLLO URBANO, OBRA PUBLICA Y VIVIENDA	06, JEREZ	SECOP	PEO	INFRAESTRUCTURA DEPORTIVA	CONSTRUCCIÓN	CONSTRUCCIÓN DE CANCHA DE USOS MÚLTIPLES	JEREZ	JUÁREZ LOS	NOV-2011	DIC-2011	375,000.00	-	375,000.00	-	-	-	368,582.45	-	368,582.45	-	-	-	98.29%	100.00%	OBRA	1	1.00	585	515	4.3.2	05	MEDIANTE OFICIO 1906 DE LA SECOP, DE FECHA 4 DE JULIO DE 2012, SE SOLICITA A LA SEFIN LA CANCELACIÓN DEL SALDO POR $6,417.55 DEBIDO A ECONOMÍAS EN LAS OBRAS TERMINADAS
07, DESARROLLO URBANO, OBRA PUBLICA Y VIVIENDA	08, ZACATECAS	SECOP	PEO	INFRAESTRUCTURA DEPORTIVA	CONSTRUCCIÓN	CONSTRUCCIÓN DE CANCHA DE USOS MÚLTIPLES EN LA UNIDAD DEPORTIVA BENITO JUÁREZ	ZACATECAS	ZACATECAS	NOV-2011	DIC-2011	755,066.00	-	755,066.00	-	-	-	742,251.44	-	742,251.44	-	-	-	98.30%	100.00%	OBRA	1	1.00	665	635	4.3.2	05	MEDIANTE OFICIO 1906 DE LA SECOP, DE FECHA 4 DE JULIO DE 2012, SE SOLICITA A LA SEFIN LA CANCELACIÓN DEL SALDO POR $12,814.56 DEBIDO A ECONOMÍAS EN LAS OBRAS TERMINADAS
07, DESARROLLO URBANO, OBRA PUBLICA Y VIVIENDA	08, ZACATECAS	SECOP	PEO	DEFINICIÓN Y CONDUCCIÓN DE LA PLANEACIÓN DEL DESARROLLO REGIONAL	ESTUDIOS Y PROYECTOS PARA EL DESARROLLO REGIONAL	ESTUDIOS Y PROYECTOS PARA EL GRAN PARQUE ECOLÓGICO	ZACATECAS	ZACATECAS	NOV-2011	DIC-2011	986,000.00	-	986,000.00	-	-	-	986,000.00	-	986,000.00	-	-	-	100.00%	100.00%	DOCUMENTO	5	5.00	22	23	4.3.2	05	
07, DESARROLLO URBANO, OBRA PUBLICA Y VIVIENDA	08, ZACATECAS	SECOP	PEO	DEFINICIÓN Y CONDUCCIÓN DE LA PLANEACIÓN DEL DESARROLLO REGIONAL	ESTUDIOS Y PROYECTOS PARA EL DESARROLLO REGIONAL	PROYECTO PARA LA CREACIÓN DEL BANCO DE INFORMACIÓN GEOESTADISTICA	ZACATECAS	ZACATECAS	NOV-2011	DIC-2011	309,024.00	-	309,024.00	-	-	-	306,024.00	-	306,024.00	-	-	-	99.03%	100.00%	DOCUMENTO	3	3.00	70,000	60,000	4.3.2	05	MEDIANTE OFICIO 1906 DE LA SECOP, DE FECHA 4 DE JULIO DE 2012, SE SOLICITA A LA SEFIN LA CANCELACIÓN DEL SALDO POR $3,000.00 DEBIDO A ECONOMÍAS EN LAS OBRAS TERMINADAS
07, DESARROLLO URBANO, OBRA PUBLICA Y VIVIENDA	08, ZACATECAS	SECOP	PEO	URBANIZACIÓN	MEJORAMIENTO URBANO	ACTUALIZACIÓN DEL CÓDIGO URBANO DEL ESTADO DE ZACATECAS	ZACATECAS	ZACATECAS	NOV-2011	DIC-2011	813,416.00	-	813,416.00	-	-	-	813,416.00	-	813,416.00	-	-	-	100.00%	95.00%	DOCUMENTO	6	5.70	70,000	60,000	4.3.2	05	
07, DESARROLLO URBANO, OBRA PUBLICA Y VIVIENDA	01, FRESNILLO	SECOP	PEO	URBANIZACIÓN	EDIFICIOS PÚBLICOS	PROYECTO PARA LA RESTAURACIÓN DE IMAGEN URBANA DEL CORREDOR PEATONAL Y JARDINES DEL OBELISCO HIDALGO Y MADERO	FRESNILLO	FRESNILLO	NOV-2011	DIC-2011	590,397.00	-	590,397.00	-	-	-	590,397.00	-	590,397.00	-	-	-	100.00%	100.00%	DOCUMENTO	23	23.00	110	140	4.3.2	05	
07, DESARROLLO URBANO, OBRA PUBLICA Y VIVIENDA	11, COBERTURA REGIONAL	SECOP	PEO	CARRETERAS ALIMENTADORAS	ESTUDIOS	PLAN INTEGRAL DE MOVILIDAD URBANA SUSTENTABLE DE ZACATECAS-GUADALUPE	COBERTURA REGIONAL	VARIAS REGIÓN 8	DIC-2011	MAR-2012	7,000,000.00	-	7,000,000.00	-	-	-	7,000,000.00	-	7,000,000.00	-	-	-	100.00%	70.00%	ESTUDIO	1	0.70	140,000	160,000	4.3.2	05	
07, DESARROLLO URBANO, OBRA PUBLICA Y VIVIENDA	08, ZACATECAS	SECOP	RAMO 33 FONDO III FISE	ELECTRIFICACIÓN	URBANA(COLONIAS POBRES) AMPLIACIÓN	AMPLIACIÓN LÍNEA ELÉCTRICA SUBESTACIÓN DE 10 KVA POSTE Y HERRAJES	GUADALUPE	GUADALUPE	NOV-2011	DIC-2011	84,948.00	84,948.00	-	-	-	-	84,947.99	84,947.99	-	-	-	-	100.00%	100.00%	PIEZA	1	1.00	15	25	4.3.2	05	
07, DESARROLLO URBANO, OBRA PUBLICA Y VIVIENDA	02, RÍO GRANDE	SECOP	RAMO 33 FONDO III FISE	CAMINOS RURALES	CONSTRUCCIÓN DE PUENTES	CONSTRUCCIÓN DE PUENTE VADO LOS RAMÍREZ	RÍO GRANDE	RIO GRANDE	DIC-2011	FEB-2012	2,543,512.00	1,271,756.00	-	1,271,756.00	-	-	2,161,954.34	2,161,954.34	-	-	-	-	85.00%	100.00%	M2	889.78	889.78	1,000	1,200	4.3.2	05	MEDIANTE RECIBO OFICIAL DE FINANZAS NO. 6644905 DE FECHA 16/03/2012, LA PRESIDENCIA MUNICIPAL APORTA LA CANTIDAD DE $ 1,271,756.00 SALDO POR $381,557.66 PROVISIONADO PARA EJERCERSE EN EL AÑO FISCAL 2012
07, DESARROLLO URBANO, OBRA PUBLICA Y VIVIENDA	10, OJOCALIENTE	SECOP	FAFEF	DEFINICIÓN Y CONDUCCIÓN DE LA PLANEACIÓN DEL DESARROLLO REGIONAL	ADQUISICIONES	UNIDAD REGIONAL DE SEGURIDAD LAS ARSINAS, TRANCOSO, ZAC. (1A ETAPA)	TRANCOSO	TRANCOSO	NOV-2011	JUL-2012	1,980,000.00	1,980,000.00	-	-	-	-	1,980,000.00	1,980,000.00	-	-	-	-	100.00%	100.00%	OBRA	1	1.00	30,000	30,000	4.3.2	05	MEDIANTE OFICIO PLA-FE/2168/11 DE FECHA 30/12/2011 SE EXPIDE UN OFICIO DE FE DE ERRATAS QUE CONSIGNA LO SIGUIENTE: EN EL OFICIO DE APROBACIÓN PLA-AP/2015/11 DE FECHA 15 DE DICIEMBRE DE 2011, LA CARATULA DEL OFICIO CONSIGNA QUE EL OFICIO DE AUTORIZACIÓN DICE "ANEXO TÉCNICO: NOMBRE Y DESCRIPCIÓN DE LA OBRA ADQUISICIÓN DE TERRENO PARA LA UNIRSE LAS ARSINAS" Y DEBE DECIR "UNIDAD REGIONAL DE SEGURIDAD LAS ARSINAS, TRANCOSO, ZAC. (1A ETAPA)"

GOBIERNO DEL ESTADO 2010-2016 | ZACATECAS CONTIGO ES MOVIMIENTO

SECRETARÍA DE PLANEACIÓN Y DESARROLLO REGIONAL
COMITÉ DE PLANEACIÓN PARA EL DESARROLLO DEL ESTADO DE ZACATECAS
SEGUNDO INFORME DE GOBIERNO
ANEXO TÉCNICO
CIERRE DE EJERCICIO 2011
RESUMEN POR SECTOR

COPLADEZ

CEP2011

SECTOR	REGIÓN	DEPENDENCIA	FONDO O MODALIDAD DE INVERSIÓN	PROGRAMA	SUBPROGRAMA	DESCRIPCIÓN DE LA OBRA O ACCIÓN	MUNICIPIO	LOCALIDAD	FECHA DE:		ESTRUCTURA FINANCIERA 2011 (PESOS) APROBADA						ESTRUCTURA FINANCIERA 2011 (PESOS) EJERCIDA						AVANCE %		METAS TOTALES			BENEFICIARIOS		PED	NUMERO DEL PROYECTO	OBSERVACIONES
									INICIO MMM/AAAA	TERMINO MMM/AAAA	TOTAL	FEDERAL	ESTATAL	MUNICIPAL	PARTICIP.	OTROS	TOTAL	FEDERAL	ESTATAL	MUNICIPAL	PARTICIP.	OTROS	FINANCIERO	FÍSICO	UNIDAD DE MEDIDA	PROGRAMADAS	ALCANZADAS	HOMBRES	MUJERES	EJE/ LÍNEA ESTRATÉGICA/ ESTRATEGIA		
07, DESARROLLO URBANO, OBRA PUBLICA Y VIVIENDA	02, RÍO GRANDE	SECOP	FAFEF	DEFINICIÓN Y CONDUCCIÓN DE LA PLANEACIÓN DEL DESARROLLO REGIONAL	ADQUISICIONES	UNIDAD REGIONAL DE SEGURIDAD RIO GRANDE, ZAC. (1A ETAPA)	RÍO GRANDE	RIO GRANDE	SEP-2011	SEP-2011	1,965,000.00	1,965,000.00	-	-	-	-	1,965,000.00	1,965,000.00	-	-	-	-	100.00%	100.00%	OBRA	1	1.00	22,500	22,500	4.3.2	05	MEDIANTE OFICIO PLA-FE/2019/11 DE FECHA 30/12/2011 SE EXPIDE UN OFICIO DE FE DE ERRATAS QUE CONSIGNA LO SIGUIENTE: EN EL OFICIO DE APROBACIÓN PLA-AP/2016/11 LA CARATULA DEL OFICIO CONSIGNA QUE EL OFICIO DE AUTORIZACIÓN DICE "ANEXO TÉCNICO DE APROBACIÓN: NOMBRE Y DESCRIPCIÓN DE LA OBRA ADQUISICIÓN DE TERRENO PARA LA UNIRSE RIO GRANDE" Y DEBE DECIR "UNIDAD REGIONAL DE SEGURIDAD RIO GRANDE, ZAC. (1A ETAPA)"
07, DESARROLLO URBANO, OBRA PUBLICA Y VIVIENDA	07, MAZAPIL	SECOP	PEO	DEFINICIÓN Y CONDUCCIÓN DE LA PLANEACIÓN DEL DESARROLLO REGIONAL	ADQUISICIONES	ADQUISICIÓN DE TERRENO PARA AMPLIACIÓN DEL DESTACAMENTO MILITAR INSTALADO EN CONCEPCIÓN DEL ORO	CONCEPCIÓN DEL ORO	CONCEPCIÓN. DEL ORO	SEP-2011	SEP-2011	2,100,000.00	-	2,100,000.00	-	-	-	2,100,000.00	-	2,100,000.00	-	-	-	100.00%	100.00%	OBRA	1	1.00	22,500	22,500	4.3.2	05	
07, DESARROLLO URBANO, OBRA PUBLICA Y VIVIENDA	01, FRESNILLO	SECOP	FAFEF	INFRAESTRUCTURA DEPORTIVA	CONSTRUCCIÓN	CONSTRUCCIÓN DE CANCHA DE USOS MÚLTIPLES TIPO	VILLA DE COS	GPE. DE LAS CORRIENTES	DIC-2011	FEB-2012	375,000.00	375,000.00	-	-	-	-	375,000.00	375,000.00	-	-	-	-	100.00%	100.00%	OBRA	1	1.00	665	635	4.3.2	05	
07, DESARROLLO URBANO, OBRA PUBLICA Y VIVIENDA	01, FRESNILLO	SECOP	FAFEF	INFRAESTRUCTURA DEPORTIVA	CONSTRUCCIÓN	CONSTRUCCIÓN DE CANCHA DE USOS MÚLTIPLES TIPO	VILLA DE COS	ABUNDANCIA LA	DIC-2011	FEB-2012	375,000.00	375,000.00	-	-	-	-	375,000.00	375,000.00	-	-	-	-	100.00%	100.00%	OBRA	1	1.00	665	635	4.3.2	05	
07, DESARROLLO URBANO, OBRA PUBLICA Y VIVIENDA	05, TLALTENANGO	SECOP	FAFEF	URBANIZACIÓN	EDIFICIOS PÚBLICOS	ILUMINACIÓN ESCÉNICA INTERIOR Y EXTERIOR DEL TEMPLO DE LA VIRGEN DE GUADALUPE	TLALTENANGO DE SÁNCHEZ ROMÁN	TLALTENANGO DE SÁNCHEZ R.	NOV-2011	FEB-2012	2,000,000.00	2,000,000.00	-	-	-	-	2,000,000.00	2,000,000.00	-	-	-	-	100.00%	100.00%	OBRA	1	1.00	1,220	1,830	4.3.2	05	
07, DESARROLLO URBANO, OBRA PUBLICA Y VIVIENDA	08, ZACATECAS	SECOP	PEO	URBANIZACIÓN	EDIFICIOS PÚBLICOS	MOBILIARIO Y EQUIPO DE OFICINAS ALTERNAS DEL EJECUTIVO	ZACATECAS	ZACATECAS	NOV-2011	NOV-2011	1,200,000.00	-	1,200,000.00	-	-	-	1,200,000.00	-	1,200,000.00	-	-	-	100.00%	100.00%	OFICINA	7	7.00	400	200	4.3.2	05	
07, DESARROLLO URBANO, OBRA PUBLICA Y VIVIENDA	08, ZACATECAS	SECOP	EMPRÉSTITO	SEGURIDAD PUBLICA	CONSTRUCCIÓN	CONSTRUCCIÓN DEL EDIFICIO DEL INSTITUTO ZACATECANO DE CIENCIAS FORENSES (PRIMERA ETAPA)	GUADALUPE	GUADALUPE	DIC-2011	ABR-2012	15,000,000.00	-	15,000,000.00	-	-	-	15,000,000.00	-	15,000,000.00	-	-	-	100.00%	100.00%	M2.	3000	3,000.00	25,000	25,000	4.3.2	05	
07, DESARROLLO URBANO, OBRA PUBLICA Y VIVIENDA	05, TLALTENANGO	SECOP	FAFEF	INFRAESTRUCTURA DEPORTIVA	CONSTRUCCIÓN	CONSTRUCCIÓN DE CANCHA DE USOS MÚLTIPLES	ATOLINGA	ATOLINGA	DIC-2011	ENE-2012	375,000.00	375,000.00	-	-	-	-	374,996.66	374,996.66	-	-	-	-	100.00%	100.00%	OBRA	1	1.00	390	300	4.3.2	05	
07, DESARROLLO URBANO, OBRA PUBLICA Y VIVIENDA	09, JUCHIPILA	SECOP	FAFEF	INFRAESTRUCTURA DEPORTIVA	CONSTRUCCIÓN	CONSTRUCCIÓN DE CANCHA DE USOS MÚLTIPLES	MOYAHUA DE ESTRADA	MOYAHUA	DIC-2011	ENE-2012	375,000.00	375,000.00	-	-	-	-	375,000.00	375,000.00	-	-	-	-	100.00%	100.00%	OBRA	1	1.00	580	430	4.3.2	05	
07, DESARROLLO URBANO, OBRA PUBLICA Y VIVIENDA	04, PINOS	SECOP	FAFEF	INFRAESTRUCTURA DEPORTIVA	CONSTRUCCIÓN	CONSTRUCCIÓN DE CANCHA DE USOS MÚLTIPLES	PINOS	SITIO EL	DIC-2011	ENE-2012	375,000.00	375,000.00	-	-	-	-	374,999.99	374,999.99	-	-	-	-	100.00%	100.00%	OBRA	1	1.00	280	240	4.3.2	05	
07, DESARROLLO URBANO, OBRA PUBLICA Y VIVIENDA	03, SOMBRERETE	SECOP	FAFEF	INFRAESTRUCTURA DEPORTIVA	CONSTRUCCIÓN	CONSTRUCCIÓN DE CANCHA DE USOS MÚLTIPLES	SOMBRERETE	SOMBRERETE	DIC-2011	ENE-2012	375,000.00	375,000.00	-	-	-	-	375,000.07	375,000.07	-	-	-	-	100.00%	100.00%	OBRA	1	1.00	830	720	4.3.2	05	
07, DESARROLLO URBANO, OBRA PUBLICA Y VIVIENDA	05, TLALTENANGO	SECOP	FAFEF	INFRAESTRUCTURA DEPORTIVA	CONSTRUCCIÓN	CONSTRUCCIÓN DE CANCHA DE USOS MÚLTIPLES	SANTA MARÍA DE LA PAZ	MESA GRANDE	DIC-2011	ENE-2012	375,000.00	375,000.00	-	-	-	-	374,999.99	374,999.99	-	-	-	-	100.00%	100.00%	OBRA	1	1.00	205	150	4.3.2	05	
07, DESARROLLO URBANO, OBRA PUBLICA Y VIVIENDA	05, TLALTENANGO	SECOP	FAFEF	INFRAESTRUCTURA DEPORTIVA	CONSTRUCCIÓN	CONSTRUCCIÓN DE CANCHA DE USOS MÚLTIPLES	TRINIDAD GARCÍA DE LA CADENA	CEJA LA	DIC-2011	ENE-2012	375,000.00	375,000.00	-	-	-	-	374,999.46	374,999.46	-	-	-	-	100.00%	100.00%	OBRA	1	1.00	225	180	4.3.2	05	
07, DESARROLLO URBANO, OBRA PUBLICA Y VIVIENDA	01, FRESNILLO	SECOP	FAFEF	INFRAESTRUCTURA DEPORTIVA	CONSTRUCCIÓN	CONSTRUCCIÓN DE CANCHA DE USOS MÚLTIPLES	VILLA DE COS	CHARCO BLANCO	DIC-2011	ENE-2012	375,000.00	375,000.00	-	-	-	-	374,997.66	374,997.66	-	-	-	-	100.00%	100.00%	OBRA	1	1.00	440	370	4.3.2	05	
07, DESARROLLO URBANO, OBRA PUBLICA Y VIVIENDA	01, FRESNILLO	SECOP	FAFEF	INFRAESTRUCTURA DEPORTIVA	CONSTRUCCIÓN	CONSTRUCCIÓN DE CANCHA DE USOS MÚLTIPLES	VILLA DE COS	MEZQUITILLO	DIC-2011	ENE-2012	375,000.00	375,000.00	-	-	-	-	193,908.01	193,908.01	-	-	-	-	51.71%	100.00%	OBRA	1	1.00	480	400	4.3.2	05	SALDO POR $181,091.99 PROVISIONADO PARA EJERCERSE EN EL AÑO FISCAL 2012
07, DESARROLLO URBANO, OBRA PUBLICA Y VIVIENDA	08, ZACATECAS	SECOP	PEO	ELECTRIFICACIÓN	URBANA(COLONIAS POBRES) CONSTRUCCIÓN	LÍNEA SUBTERRANEA DEL ALIMENTADOR ELÉCTRICO DE POTENCIA A CIUDAD GOBIERNO	ZACATECAS	ZACATECAS	DIC-2011	FEB-2012	700,000.00	-	700,000.00	-	-	-	700,000.00	-	700,000.00	-	-	-	100.00%	100.00%	OBRA	1	1.00	15,025	9,275	4.3.2	05	
07, DESARROLLO URBANO, OBRA PUBLICA Y VIVIENDA	08, ZACATECAS	SECOP	PEO	INFRAESTRUCTURA DEPORTIVA	REHABILITACIÓN	REHABILITACIÓN DE CANCHA DE USOS MÚLTIPLES EN LA LOCAUIDAD DE LA COCINERA	GUADALUPE	COCINERA LA	DIC-2011	DIC-2011	236,702.00	-	236,702.00	-	-	-	236,701.85	-	236,701.85	-	-	-	100.00%	100.00%	OBRA	1	1.00	625	575	4.3.2	05	
07, DESARROLLO URBANO, OBRA PUBLICA Y VIVIENDA	08, ZACATECAS	SECOP	PEO	URBANIZACIÓN	CONSERVACIÓN, REHABILITACIÓN Y MANTENIMIENTO	REHABILITACIÓN DE RAMPAS EN LAS INSTALACIONES DE LA FERIA	ZACATECAS	ZACATECAS	DIC-2011	DIC-2011	169,311.00	-	169,311.00	-	-	-	169,311.00	-	169,311.00	-	-	-	100.00%	100.00%	OBRA	1	1.00	3,840	2,560	4.3.2	05	

ANEXO TÉCNICO | Tiempos de Desarrollo para Zacatecas | 2° INFORME DE GOBIERNO | ZACATECAS GOBIERNO DEL ESTADO 2010-2016

GOBIERNO DEL ESTADO 2010-2016 | ZACATECAS CONTIGO ES MOVIMIENTO

SECRETARÍA DE PLANEACIÓN Y DESARROLLO REGIONAL
COMITÉ DE PLANEACIÓN PARA EL DESARROLLO DEL ESTADO DE ZACATECAS
SEGUNDO INFORME DE GOBIERNO
ANEXO TÉCNICO
CIERRE DE EJERCICIO 2011
RESUMEN POR SECTOR

Copladez

CEP2011

SECTOR	REGIÓN	DEPENDENCIA	FONDO O MODALIDAD DE INVERSIÓN	PROGRAMA	SUBPROGRAMA	DESCRIPCIÓN DE LA OBRA O ACCIÓN	MUNICIPIO	LOCALIDAD	FECHA DE:		ESTRUCTURA FINANCIERA 2011 (PESOS) APROBADA						ESTRUCTURA FINANCIERA 2011 (PESOS) EJERCIDA						AVANCE %		METAS TOTALES			BENEFICIARIOS		PED	NUMERO DEL PROYECTO	OBSERVACIONES
									INICIO MMM/AAAA	TERMINO MMM/AAAA	TOTAL	FEDERAL	ESTATAL	MUNICIPAL	PARTICIP.	OTROS	TOTAL	FEDERAL	ESTATAL	MUNICIPAL	PARTICIP.	OTROS	FINANCIERO	FÍSICO	UNIDAD DE MEDIDA	PROGRAMADAS	ALCANZADAS	HOMBRES	MUJERES	EJE/ LÍNEA ESTRATÉGICA/ ESTRATEGIA		
07, DESARROLLO URBANO, OBRA PUBLICA Y VIVIENDA	08, ZACATECAS	SECOP	PEO	CARRETERAS ALIMENTADORAS	ESTUDIOS	ENSAYES EN CAMPO Y LABORATORIO PARA EL CONTROL DE CALIDADES DE LA MEZCLA EN CALIENTE APLICADA EN DIFERENTES VIALIDADES DE LA CIUDAD DE ZACATECAS	ZACATECAS	ZACATECAS	DIC-2011	DIC-2011	338,300.00	-	338,300.00	-	-	-	338,300.00	-	338,300.00	-	-	-	100.00%	100.00%	ESTUDIO	150	150.00	24,000	36,000	4.3.2	05	
07, DESARROLLO URBANO, OBRA PUBLICA Y VIVIENDA	01, FRESNILLO	SECOP	PEO	ELECTRIFICACIÓN	URBANA(COLONIAS POBRES) AMPLIACIÓN	SUB ESTACIÓN DE 30 KVA POSTE E INSTALACIONES EN INSTALACIONES MILITARES	FRESNILLO	FRESNILLO	DIC-2011	DIC-2011	109,346.00	-	109,346.00	-	-	-	109,346.00	-	109,346.00	-	-	-	100.00%	100.00%	OBRA	1	1.00	2,500	2,500	4.3.2	05	
07, DESARROLLO URBANO, OBRA PUBLICA Y VIVIENDA	09, JUCHIPILA	SECOP	PEO	CAMINOS RURALES	CONSTRUCCIÓN DE PUENTES	TERMINACIÓN DE PUENTE VEHICULAR EN CALLE SOSTENES ROCHA UBICADO EN HUANSCO	HUANUSCO	HUANUSCO	DIC-2011	ENE-2012	35,400.00	-	35,400.00	-	-	-	35,400.00	-	35,400.00	-	-	-	100.00%	100.00%	OBRA	1	1.00	718	877	4.3.2	05	
07, DESARROLLO URBANO, OBRA PUBLICA Y VIVIENDA	09, JUCHIPILA	SECOP	PEO	VIALIDADES URBANAS	MODERNIZACIÓN Y AMPLIACIÓN	CARRILES DE DESACELERACIÓN EN ACCESO A CUARTEL MILITAR EN JALPA AMPLIACIÓN (TERMINACIÓN)	JALPA	JALPA	DIC-2011	DIC-2011	75,722.00	-	75,722.00	-	-	-	75,721.73	-	75,721.73	-	-	-	100.00%	100.00%	M3.	15	15.00	30,000	35,000	4.3.2	05	
07, DESARROLLO URBANO, OBRA PUBLICA Y VIVIENDA	08, ZACATECAS	SECOP	PEO	URBANIZACIÓN	EDIFICIOS PÚBLICOS	MANTENIMIENTO EN PLAZA DE TOROS MONUMENTAL ZACATECAS	ZACATECAS	ZACATECAS	AGO-2011	AGO-2011	78,746.00	-	78,746.00	-	-	-	78,746.00	-	78,746.00	-	-	-	100.00%	100.00%	EDIFICIO	1	1.00	150	150	4.3.2	05	MEDIANTE OFICIO 1906 DE LA SECOP, DE FECHA 4 DE JULIO DE 2012, SE SOLICITA A LA SEFIN LA CANCELACIÓN DEL SALDO POR $78,746.00 DEBIDO A ECONOMÍAS EN LAS OBRAS TERMINADAS
07, DESARROLLO URBANO, OBRA PUBLICA Y VIVIENDA	08, ZACATECAS	SECOP	PEO	URBANIZACIÓN	EDIFICIOS PÚBLICOS	ADQUISICIÓN DE MATERIALES DE ILUMINACIÓN PARA ESC. DE RESTAURACIÓN REFUGIO REYES Y RAMPAS EN INTERIOR Y EXTERIOR DE PLAZA BICENTENARIO	ZACATECAS	ZACATECAS	NOV-2011	NOV-2011	20,801.00	-	20,801.00	-	-	-	20,800.31	-	20,800.31	-	-	-	100.00%	100.00%	PIEZA	130	130.00	600	400	4.3.2	05	
07, DESARROLLO URBANO, OBRA PUBLICA Y VIVIENDA	08, ZACATECAS	SECOP	PEO	INFRAESTRUCTURA DEPORTIVA	CONSTRUCCIÓN	CONSTRUCCIÓN DE CANCHA DE USOS MÚLTIPLES	MORELOS	NORIA DE LOS GRINGOS	ENE-2012	ENE-2012	324,787.00	-	324,787.00	-	-	-	324,787.00	-	324,787.00	-	-	-	100.00%	100.00%	OBRA	1	1.00	410	360	4.3.2	05	MEDIANTE OFICIO PLA-FE/2406/11 DE FECHA 30/12/2011 SE EXPIDE UN OFICIO DE FE DE ERRATAS QUE CONSIGNA LO SIGUIENTE: EN EL OFICIO DE APROBACION PLA-AP/2228/11 LA CARATULA DEL OFICIO CONSIGNA QUE EL OFICIO DE AUTORIZACIÓN DICE "LOCALIDAD: 01/2012" Y DEBE DECIR "LOCALIDAD: NORIA DE GRINGOS".
07, DESARROLLO URBANO, OBRA PUBLICA Y VIVIENDA	10, OJOCALIENTE	SECOP	FAFEF	SEGURIDAD PUBLICA	CONSTRUCCIÓN	UNIDAD REGIONAL DE SEGURIDAD LAS ARSINAS TRANCOSO (1RA ETAPA)	TRANCOSO	TRANCOSO	ENE-2012	MAR-2012	3,872,000.00	3,872,000.00	-	-	-	-	3,872,000.00	3,872,000.00	-	-	-	-	100.00%	100.00%	OBRA	1	1.00	30,000	30,000	4.3.2	05	
07, DESARROLLO URBANO, OBRA PUBLICA Y VIVIENDA	01, FRESNILLO	SECOP	FAFEF	DEFINICIÓN Y CONDUCCIÓN DE LA PLANEACIÓN DEL DESARROLLO REGIONAL	ADQUISICIONES	UNIDAD REGIONAL DE SEGURIDAD VILLA DE COS, ZAC. (1A ETAPA)	VILLA DE COS	VILLA DE COS	SEP-2011	SEP-2011	2,100,000.00	2,100,000.00	-	-	-	-	2,100,000.00	2,100,000.00	-	-	-	-	100.00%	100.00%	OBRA	1	1.00	2,250	2,250	4.3.2	05	MEDIANTE OFICIO PLA-FE/2620/11 DE FECHA 30/12/2011 SE EXPIDE UN OFICIO DE FE DE ERRATAS QUE CONSIGNA LO SIGUIENTE: EN EL OFICIO DE APROBACIÓN PLA-AP/2341/11 LA CARATULA DEL OFICIO CONSIGNA QUE EL OFICIO DE AUTORIZACIÓN DICE "ANEXO TÉCNICO DE APROBACIÓN: NOMBRE Y DESCRIPCIÓN DE LA OBRA ADQUISICIÓN DE TERRENO PARA LA UNIRSE VILLA DE COS" Y DEBE DECIR "UNIDAD REGIONAL DE SEGURIDAD VILLA DE COS, ZAC. (1A ETAPA)
07, DESARROLLO URBANO, OBRA PUBLICA Y VIVIENDA	03, SOMBRERETE	SECOP	FAFEF	DEFINICIÓN Y CONDUCCIÓN DE LA PLANEACIÓN DEL DESARROLLO REGIONAL	ADQUISICIONES	UNIDAD REGIONAL DE SEGURIDAD SOMBRERETE, ZAC. (1A ETAPA)	SOMBRERETE	SOMBRERETE	SEP-2011	SEP-2011	1,955,000.00	1,955,000.00	-	-	-	-	1,955,000.00	1,955,000.00	-	-	-	-	100.00%	100.00%	OBRA	1	1.00	28,000	28,000	4.3.2	05	MEDIANTE OFICIO PLA-FE/2621/11 DE FECHA 30/12/2011 SE EXPIDE UN OFICIO DE FE DE ERRATAS QUE CONSIGNA LO SIGUIENTE: EN EL OFICIO DE APROBACIÓN PLA-AP/2342/11 LA CARATULA DEL OFICIO CONSIGNA QUE EL OFICIO DE AUTORIZACIÓN DICE "ANEXO TÉCNICO DE APROBACIÓN: NOMBRE Y DESCRIPCIÓN DE LA OBRA ADQUISICIÓN DE TERRENO PARA LA UNIRSE SOMBRERETE" Y DEBE DECIR "UNIDAD REGIONAL DE SEGURIDAD SOMBRERETE, ZAC. (1A ETAPA)"

ANEXO TÉCNICO | Tiempos de Desarrollo para Zacatecas | 2° INFORME DE GOBIERNO | ZACATECAS GOBIERNO DEL ESTADO 2010-2016

GOBIERNO DEL ESTADO 2010-2016 | ZACATECAS CONTIGO ES MOVIMIENTO

SECRETARÍA DE PLANEACIÓN Y DESARROLLO REGIONAL
COMITÉ DE PLANEACIÓN PARA EL DESARROLLO DEL ESTADO DE ZACATECAS
SEGUNDO INFORME DE GOBIERNO
ANEXO TÉCNICO
CIERRE DE EJERCICIO 2011
RESUMEN POR SECTOR

Copladez

CEP2011

SECTOR	REGIÓN	DEPENDENCIA	FONDO O MODALIDAD DE INVERSIÓN	PROGRAMA	SUBPROGRAMA	DESCRIPCIÓN DE LA OBRA O ACCIÓN	MUNICIPIO	LOCALIDAD	FECHA DE:		ESTRUCTURA FINANCIERA 2011 (PESOS) APROBADA						ESTRUCTURA FINANCIERA 2011 (PESOS) EJERCIDA						AVANCE %		METAS TOTALES			BENEFICIARIOS		PED	NUMERO DEL PROYECTO	OBSERVACIONES
									INICIO MMM/AAAA	TERMINO MMM/AAAA	TOTAL	FEDERAL	ESTATAL	MUNICIPAL	PARTICIP.	OTROS	TOTAL	FEDERAL	ESTATAL	MUNICIPAL	PARTICIP.	OTROS	FINANCIERO	FÍSICO	UNIDAD DE MEDIDA	PROGRAMADAS	ALCANZADAS	HOMBRES	MUJERES	EJE/ LÍNEA ESTRATÉGICA/ ESTRATEGIA		
07, DESARROLLO URBANO, OBRA PUBLICA Y VIVIENDA	08, ZACATECAS	SECOP	FONREGION	VIALIDADES URBANAS	CONSTRUCCIÓN	APORTACIÓN PARA LA CONSTRUCCIÓN DE PASO A DESNIVEL LIBRAMIENTO FERROVIARIO (CURVA DE LA ARAÑA)	ZACATECAS	ZACATECAS	ENE-2012	MAR-2012	2,900,000.00	2,900,000.00	-	-	-	-	2,900,000.00	2,900,000.00	-	-	-	-	100.00%	100.00%	OBRA	1	1.00	28,000	32,000	4.3.2	05	MEDIANTE OFICIO PLA-FE/2428/11 DE FECHA 30/12/2011 SE EXPIDE UN OFICIO DE FE DE ERRATAS QUE CONSIGNA LO SIGUIENTE: EN EL OFICIO DE APROBACIÓN PLA-AP/2343/11 LA CARATULA DEL OFICIO CONSIGNA QUE EL OFICIO DE AUTORIZACIÓN DICE "MODALIDAD DE INVERSIÓN: FAFEF" Y DEBE DECIR "MODALIDAD DE INVERSIÓN: FONREGION"
07, DESARROLLO URBANO, OBRA PUBLICA Y VIVIENDA	08, ZACATECAS	SECOP	RAMO 23	URBANIZACIÓN	MEJORAMIENTO URBANO	REGENERACIÓN DE IMAGEN URBANA EN CALLES AGUASCALIENTES Y 1ERA DE MAYO ENTRE CALLE DEL ÁNGEL Y CALLEJÓN DEL TENORIO (OBRA CIVIL)	ZACATECAS	ZACATECAS	FEB-2012	ABR-2011	10,000,000.00	10,000,000.00	-	-	-	-	5,000,000.00	5,000,000.00	-	-	-	-	50.00%	50.00%	OBRA	1	0.50	36,000	44,000	4.3.2	05	SALDO POR $5,000,000.00 PROVISIONADO PARA EJERCERSE EN EL AÑO FISCAL 2012
07, DESARROLLO URBANO, OBRA PUBLICA Y VIVIENDA	08, ZACATECAS	SECOP	RAMO 23	URBANIZACIÓN	MEJORAMIENTO URBANO	REGENERACIÓN URBANA E INFRAESTRUCTURA DE LAS CALLES AGUASCALIENTES Y PRIMERA DE MAYO (CABLEADO SUBTERRÁNEO)	ZACATECAS	ZACATECAS	FEB-2012	ABR-2011	10,000,000.00	10,000,000.00	-	-	-	-	5,000,000.00	5,000,000.00	-	-	-	-	50.00%	50.00%	OBRA	1	0.50	36,000	44,000	4.3.2	05	SALDO POR $5,000,000.00 PROVISIONADO PARA EJERCERSE EN EL AÑO FISCAL 2012
07, DESARROLLO URBANO, OBRA PUBLICA Y VIVIENDA	08, ZACATECAS	SECOP	RAMO 23	VIALIDADES URBANAS	CONSTRUCCIÓN	APORTACIÓN PARA LA CONSTRUCCIÓN DE PASO A DESNIVEL LIBRAMIENTO FERROVIARIO 2DA PARTE (CURVA DE LA ARAÑA)	ZACATECAS	ZACATECAS	ABR-2012	ABR-2012	3,960,000.00	3,960,000.00	-	-	-	-	3,960,000.00	3,960,000.00	-	-	-	-	100.00%	100.00%	OBRA	1	1.00	28,000	32,000	4.3.2	05	
07, DESARROLLO URBANO, OBRA PUBLICA Y VIVIENDA	01, FRESNILLO	SECOP	FAFEF	SEGURIDAD PUBLICA	CONSTRUCCIÓN	UNIDAD REGIONAL DE SEGURIDAD (SEGUNDA ETAPA) VILLA DE COS, ZAC.	VILLA DE COS	VILLA DE COS	ENE-2012	MAY-2012	5,876,138.00	5,876,138.00	-	-	-	-	5,876,138.00	5,876,138.00	-	-	-	-	100.00%	100.00%	OBRA	1	1.00	2,100	2,100	4.3.2	05	
TOTAL:											##############	587,646,323.00	342,327,149.00	125,364,183.00	-	-	##############	562,247,285.06	362,547,244.61	90,414,536.23	-	-									

ANEXO TÉCNICO | 5 EJERCICIOS DESARROLLO PARA Zacatecas | 2 INFORME DE GOBIERNO | ZACATECAS GOBIERNO DEL ESTADO 2010-2016

GOBIERNO DEL ESTADO 2010-2016 | ZACATECAS CONTIGO ES MOVIMIENTO

SECRETARÍA DE PLANEACIÓN Y DESARROLLO REGIONAL
COMITÉ DE PLANEACIÓN PARA EL DESARROLLO DEL ESTADO DE ZACATECAS
SEGUNDO INFORME DE GOBIERNO
ANEXO TÉCNICO
CIERRE DE EJERCICIO 2011
RESUMEN POR SECTOR

Copladez

CEP2011

SECTOR	REGIÓN	DEPENDENCIA	FONDO O MODALIDAD DE INVERSIÓN	PROGRAMA	SUBPROGRAMA	DESCRIPCIÓN DE LA OBRA O ACCIÓN	MUNICIPIO	LOCALIDAD	FECHA DE:		ESTRUCTURA FINANCIERA 2011 (PESOS) APROBADA						ESTRUCTURA FINANCIERA 2011 (PESOS) EJERCIDA						AVANCE %		METAS TOTALES			BENEFICIARIOS		PED	NUMERO DEL PROYECTO	OBSERVACIONES
									INICIO MMM/AAAA	TERMINO MMM/AAAA	TOTAL	FEDERAL	ESTATAL	MUNICIPAL	PARTICIP.	OTROS	TOTAL	FEDERAL	ESTATAL	MUNICIPAL	PARTICIP.	OTROS	FINANCIERO AL 31/12/2011	FÍSICO	UNIDAD DE MEDIDA	PROGRAMADAS	ALCANZADAS	HOMBRES	MUJERES	EJE/ LÍNEA ESTRATÉGICA/ ESTRATEGIA		
08, DESARROLLO ECONÓMICO	12, COBERTURA ESTATAL	IDEAZ	ADMINISTRACIÓN DIRECTA	FOMENTO A LA PRODUCCIÓN Y PRODUCTIVIDAD	ARTESANAL	ADMINISTRACIÓN	COBERTURA ESTATAL	VARIAS	ENE-2011	DIC-2011	198,000.00	-	198,000.00	-	-	-	198,000.00	-	198,000.00	-	-	-	100.00%	100.00%	TRÁMITE	120	120	30	30	3.1.3	02	
08, DESARROLLO ECONÓMICO	12, COBERTURA ESTATAL	IDEAZ	ADMINISTRACIÓN DIRECTA	FOMENTO A LA PRODUCCIÓN Y PRODUCTIVIDAD	ARTESANAL	REALIZACIÓN DE CURSOS Y TALLERES DE CAPACITACIÓN	COBERTURA ESTATAL	VARIAS	ENE-2011	DIC-2011	800,000.00	-	800,000.00	-	-	-	800,994.44	-	800,994.44	-	-	-	100.12%	100.00%	CURSO	51	55	300	300	3.1.3	03	EL RECURSO ADICIONAL PROVINO DE LAS REASIGNACIONES DE LA OBRA REALIZACIÓN DE INVESTIGACIONES Y CONCURSO DE ENSAYO
08, DESARROLLO ECONÓMICO	12, COBERTURA ESTATAL	IDEAZ	ADMINISTRACIÓN DIRECTA	FOMENTO A LA PRODUCCIÓN Y PRODUCTIVIDAD	ARTESANAL	REALIZACIÓN DE CONCURSOS REGIONALES Y ESTATALES	COBERTURA ESTATAL	VARIAS	ENE-2011	DIC-2011	595,000.00	-	595,000.00	-	-	-	622,983.56	-	622,983.56	-	-	-	104.70%	100.00%	CONCURSO	8	8	220	200	3.1.3	03	EL MAYOR GASTO SE DEBIÓ AL AUMENTO EN EL MONTO DE LOS PREMIOS, PARA FORTALECER EL BENEFICIO ECONÓMICO DE LOS ARTESANOS GANADORES. EL RECURSO PROVINO DE LA OBRA DE REALIZACIÓN DE INVESTIGACIONES Y CONCURSO DE ENSAYO.
08, DESARROLLO ECONÓMICO	12, COBERTURA ESTATAL	IDEAZ	ADMINISTRACIÓN DIRECTA	FOMENTO A LA PRODUCCIÓN Y PRODUCTIVIDAD	ARTESANAL	REALIZACIÓN DE INVESTIGACIONES Y CONCURSO DE ENSAYO	COBERTURA ESTATAL	VARIAS	ENE-2011	DIC-2011	200,000.00	-	200,000.00	-	-	-	140,000.00	-	140,000.00	-	-	-	70.00%	100.00%	INVESTIGACIÓN	3	3	100	100	3.1.3	03	REASIGNARON RECURSOS DE ESTA OBRA A OTRAS COMO CONCURSOS, APOYOS, ASESORÍAS Y CURSOS .
08, DESARROLLO ECONÓMICO	12, COBERTURA ESTATAL	IDEAZ	ADMINISTRACIÓN DIRECTA	FOMENTO A LA PRODUCCIÓN Y PRODUCTIVIDAD	ARTESANAL	REALIZACIÓN DE EXPOVENTAS LOCALES	COBERTURA ESTATAL	VARIAS	ENE-2011	DIC-2011	591,571.00	-	591,571.00	-	-	-	519,896.02	-	519,896.02	-	-	-	87.88%	100.00%	EVENTO	8	12	89	90	3.1.3	04	SE REASIGNARON RECURSOS DE ESTA OBRA PARA APOYAR LA PARTICIPACIÓN DE ARTESANOS EN EXPOVENTAS NACIONALES.
08, DESARROLLO ECONÓMICO	12, COBERTURA ESTATAL	IDEAZ	ADMINISTRACIÓN DIRECTA	FOMENTO A LA PRODUCCIÓN Y PRODUCTIVIDAD	ARTESANAL	PARTICIPACIÓN EN EXPOVENTAS Y CONCURSOS NACIONALES	COBERTURA ESTATAL	VARIAS	ENE-2011	DIC-2011	500,000.00	-	500,000.00	-	-	-	926,948.10	-	926,948.10	-	-	-	185.39%	100.00%	EVENTO	20	15	58	48	3.1.3	04	EL AUMENTO EN EL GASTO EN ESTA ACCIÓN SE DEBIÓ A QUE LOS EVENTOS NACIONALES A LOS QUE ASISTIERON LOS ARTESANOS, FUERON MÁS COSTOSOS Y DE MAYOR DURACIÓN QUE EN AÑOS ANTERIORES. RECURSO TRANSFERIDO DE OTRAS OBRAS.
08, DESARROLLO ECONÓMICO	12, COBERTURA ESTATAL	IDEAZ	ADMINISTRACIÓN DIRECTA	FOMENTO A LA PRODUCCIÓN Y PRODUCTIVIDAD	ARTESANAL	COMPRAVENTA DE ARTESANÍAS E INSUMOS	COBERTURA ESTATAL	VARIAS	ENE-2011	DIC-2011	150,000.00	-	150,000.00	-	-	-	595,841.75	-	595,841.75	-	-	-	397.23%	100.00%	ACCIÓN	24	24	100	100	3.1.3	04	EL MAYOR MONTO SE DEBE A LA REVOLVENCIA DE LOS INGRESOS POR VENTAS EN LA CASA DE LAS ARTESANÍAS, DEBIDO A QUE SE DEPOSITARON COMO AMPLIACIÓN PRESUPUESTAL EN ESTA OBRA.
08, DESARROLLO ECONÓMICO	12, COBERTURA ESTATAL	IDEAZ	ADMINISTRACIÓN DIRECTA	FOMENTO A LA PRODUCCIÓN Y PRODUCTIVIDAD	ARTESANAL	DIFUSIÓN Y PROMOCIÓN DE LAS ACTIVIDADES DEL IDEAZ	COBERTURA ESTATAL	VARIAS	ENE-2011	DIC-2011	240,000.00	-	240,000.00	-	-	-	245,125.15	-	245,125.15	-	-	-	102.14%	100.00%	EVENTO	30	30	500	400	3.1.3	05	EL RECURSO ADICIONAL PROVINO DE LAS REASIGNACIONES DE LA OBRA REALIZACIÓN DE INVESTIGACIONES Y CONCURSO DE ENSAYO
08, DESARROLLO ECONÓMICO	12, COBERTURA ESTATAL	IDEAZ	ADMINISTRACIÓN DIRECTA	FOMENTO A LA PRODUCCIÓN Y PRODUCTIVIDAD	ARTESANAL	PUBLICACIONES SOBRE ARTESANÍA Y ARTE POPULAR	COBERTURA ESTATAL	VARIAS	ENE-2011	DIC-2011	81,143.00	-	81,143.00	-	-	-	101,751.72	-	101,751.72	-	-	-	125.40%	100.00%	PUBLICACIÓN	3	3	250	250	3.1.3	05	EL RECURSO ADICIONAL PROVINO DE LA OBRA REALIZACIÓN DE EVENTOS CULTURALES
08, DESARROLLO ECONÓMICO	12, COBERTURA ESTATAL	IDEAZ	ADMINISTRACIÓN DIRECTA	FOMENTO A LA PRODUCCIÓN Y PRODUCTIVIDAD	ARTESANAL	REALIZACIÓN DE EVENTOS CULTURALES	COBERTURA ESTATAL	VARIAS	ENE-2011	DIC-2011	420,000.00	-	420,000.00	-	-	-	392,199.19	-	392,199.19	-	-	-	100.00%	100.00%	EVENTO	32	40	600	500	3.1.3	05	SE REASIGNARON RECURSOS DE ESTA OBRA AL APOYO A LA PARTICIPACIÓN DE ARTESANOS EN EXPOVENTAS NACIONALES Y PUBLICACIONES SOBRA ARTESANÍA Y ARTE POPULAR.
08, DESARROLLO ECONÓMICO	12, COBERTURA ESTATAL	IDEAZ	ADMINISTRACIÓN DIRECTA	FOMENTO A LA PRODUCCIÓN Y PRODUCTIVIDAD	ARTESANAL	COLABORACIÓN CON EL BANCO INTERAMERICANO DE DESARROLLO (BID), PARA EL DESARROLLO ARTESANAL DEL ESTADO	COBERTURA ESTATAL	VARIAS	ENE-2011	DIC-2011	774,286.00	-	774,286.00	-	-	-	404,286.00	-	404,286.00	-	-	-	100.00%	60.00%	EVENTO	32	20	600	500	3.1.3	06	DE LOS RECURSOS DE ESTE PROYECTO, SE REASIGNARON 320,000 PARA FORTALECER LA PARTICIPACIÓN EN EXPOVENTAS NACIONALES, Y 50,000 PARA OTRAS OBRAS Y GASTOS.
08, DESARROLLO ECONÓMICO	12, COBERTURA ESTATAL	IDEAZ	ADMINISTRACIÓN DIRECTA	FOMENTO A LA PRODUCCIÓN Y PRODUCTIVIDAD	ARTESANAL	COLABORACIÓN CON EL BANCO INTERAMERICANO DE DESARROLLO (BID), PARA EL DESARROLLO ARTESANAL DEL ESTADO, 2DA ETAPA	COBERTURA ESTATAL	VARIAS	ENE-2011	DIC-2011	4,023,519.00	-	-	-	-	4,023,519.00	-	-	-	-	-	100.00%	-	EVENTO	13	-	0	0	3.1.3	06	LOS RECURSOS ASIGNADOS A ESTE PROYECTO POR EL FIDEICOMISO DEL IMPUESTO SOBRE NÓMINA, SE EJERCERÁN EN 2012, DEBIDO A LA EXTENSIÓN EN EL PLAZO DEL PROYECTO AUTORIZADA POR EL BID.
08, DESARROLLO ECONÓMICO	08, ZACATECAS	SECTURZ	PEO	FOMENTO AL TURISMO	TURISMO SOCIAL	PROMOCIÓN NACIONAL E INTERNACIONAL (FOROS, FERIAS, EXPOSICIONES, TIANGUIS TURÍSTICOS, EVENTOS, CAMPAÑAS , IMPRESOS Y CONGRESOS.	ZACATECAS	ZACATECAS	ENE-2011	DIC-2011	13,611,400.00	-	13,611,400.00	-	-	-	13,611,400.00	-	13,611,400.00	-	-	-	100.00%	100.00%	PROGRAMA	1	1	347846	425145	3.4.2	01	
08, DESARROLLO ECONÓMICO	08, ZACATECAS	SECTURZ	PEO	FOMENTO AL TURISMO	TURISMO SOCIAL	PROGRAMA DE PROMOCIÓN DE LA OFERTA Y SERVICIOS A TRAVÉS DE LOS MÓDULOS TURÍSTICOS.	ZACATECAS	ZACATECAS	FEB-2011	DIC-2011	175,100.00	-	175,100.00	-	-	-	175,100.00	-	175,100.00	-	-	-	100.00%	100.00%	PROGRAMA	1	1	347846	425145	3.5.2	01	
08, DESARROLLO ECONÓMICO	08, ZACATECAS	SECTURZ	PEO	FOMENTO AL TURISMO	TURISMO SOCIAL	PROYECTOS DE DISEÑO DE IMAGEN Y PUBLICIDAD(ARTES COOERARADOS, SPOTS RADIO Y TV, MARCA DEL DESTINO,, FESTIVALES, FERIAS, EVENTOS, PAGINA WEB,, MATERIALES IMPRESOS DE IDENTIDAD, PRODUCTOS Y SOUVENIRS, STANDS, PUBLICIDAD EN DIVERSOS MEDIOS.)	ZACATECAS	ZACATECAS	ENE-2011	DIC-2011	1,000,000.00	-	1,000,000.00	-	-	-	1,000,000.00	-	1,000,000.00	-	-	-	100.00%	100.00%	PROGRAMA	1	1	462322	496764	3.4.2	01	EL MONTO INICIALMENTE APROBADO FUE $1'000,000.00 SE REALIZÓ UNA CANCELACIÓN POR UN MONTO DE 142,500.00 CON NO. DE OFICIO PLA-CA/1013/11 TRANSFERIDOS AL PROGRAMA EQUIPAMIENTO PARA IMAGEN Y PUBLICIDAD TURÍSTICA
08, DESARROLLO ECONÓMICO	08, ZACATECAS	SECTURZ	PEO	FOMENTO AL TURISMO	TURISMO SOCIAL	PROGRAMA "ELABORACIÓN Y ENSAMBLE DE MÓDULOS DE ATENCIÓN AL TURISTA"	ZACATECAS	ZACATECAS	ABR-2011	DIC-2011	213,500.00	-	213,500.00	-	-	-	213,500.00	-	213,500.00	-	-	-	100.00%	100.00%	PROGRAMA	1	1	6080	9120	3.4.2	01	

SECRETARÍA DE PLANEACIÓN Y DESARROLLO REGIONAL
COMITÉ DE PLANEACIÓN PARA EL DESARROLLO DEL ESTADO DE ZACATECAS
SEGUNDO INFORME DE GOBIERNO
ANEXO TÉCNICO
CIERRE DE EJERCICIO 2011
RESUMEN POR SECTOR

CEP2011

SECTOR	REGIÓN	DEPENDENCIA	FONDO O MODALIDAD DE INVERSIÓN	PROGRAMA	SUBPROGRAMA	DESCRIPCIÓN DE LA OBRA O ACCIÓN	MUNICIPIO	LOCALIDAD	FECHA DE:		ESTRUCTURA FINANCIERA 2011 (PESOS) APROBADA						ESTRUCTURA FINANCIERA 2011 (PESOS) EJERCIDA						AVANCE %		METAS TOTALES			BENEFICIARIOS		PED	NUMERO DEL PROYECTO	OBSERVACIONES
									INICIO MMM/AAAA	TERMINO MMM/AAAA	TOTAL	FEDERAL	ESTATAL	MUNICIPAL	PARTICIP.	OTROS	TOTAL	FEDERAL	ESTATAL	MUNICIPAL	PARTICIP.	OTROS	FINANCIERO AL 31/12/2011	FÍSICO	UNIDAD DE MEDIDA	PROGRAMADAS	ALCANZADAS	HOMBRES	MUJERES	EJE/ LÍNEA ESTRATÉGICA/ ESTRATEGIA		
08, DESARROLLO ECONÓMICO	08, ZACATECAS	SECTURZ	PEO	FOMENTO AL TURISMO	TURISMO SOCIAL	PROGRAMA "EQUIPAMIENTO PARA IMAGEN Y PUBLICIDAD TURÍSTICA"	ZACATECAS	ZACATECAS	JUL-2011	AGO-2011	142,500.00	-	142,500.00	-	-	-	142,500.00	-	142,500.00	-	-	-	100.00%	100.00%	PROGRAMA	1	1	4	2	3.4.2	01	RECURSOS TRANSFERIDOS DE LA CANCELACIÓN DE 142,500.00 DE LA OBRA 2201001
08, DESARROLLO ECONÓMICO	08, ZACATECAS	SECTURZ	FISN	FOMENTO AL TURISMO	TURISMO SOCIAL	PROMOCIÓN NACIONAL E INTERNACIONAL 2011	ZACATECAS	ZACATECAS	JUN-2011	JUL-2011	3,551,920.00	-	3,551,920.00	-	-	-	3,551,920.00	-	3,551,920.00	-	-	-	100.00%	100.00%	PROGRAMA	1	1	300	300	3.5.2	01	ESTE PROYECTO NO SE ENCUENTRA EN EL SIPREFF YA QUE SON RECURSOS DEL FISN
08, DESARROLLO ECONÓMICO	12, COBERTURA ESTATAL	SECTURZ	FISN	FOMENTO AL TURISMO	TURISMO SOCIAL	CAMPAÑA "HABLEMOS BIEN DE ZACATECAS"	COBERTURA ESTATAL	VARIAS	NOV-2011	DIC-2011	2,000,000.00	-	2,000,000.00	-	-	-	2,000,000.00	-	2,000,000.00	-	-	-	100.00%	100.00%	CAMPAÑA	1	1	347846	425145	3.4.2	01	
08, DESARROLLO ECONÓMICO	12, COBERTURA ESTATAL	SECTURZ	PEO	FOMENTO AL TURISMO	TURISMO SOCIAL	DESARROLLO DE PRODUCTOS NUEVOS Y EN OPERACIÓN (RUTAS TURÍSTICAS, BALNEARIOS, RECORRIDOS RELIGIOSOS E HISTÓRICOS TURISMO INDUSTRIAL Y TAURINO, CABALGATAS TURÍSTICAS, EVENTOS, FESTIVALES Y FERIAS MUNICIPALES, EQUINOCCIOS, Y DÍA INTERNACIONAL DE TURISMO).	COBERTURA ESTATAL	VARIAS	ENE-2011	DIC-2011	980,000.00	-	980,000.00	-	-	-	980,000.00	-	980,000.00	-	-	-	100.00%	100.00%	PROGRAMA	1	1	30000	5000	3.4.2	02	
08, DESARROLLO ECONÓMICO	12, COBERTURA ESTATAL	SECTURZ	PEO	FOMENTO AL TURISMO	TURISMO SOCIAL	IMPULSAR LOS EVENTOS Y PRODUCTOS DE TURISMO ALTERNATIVO (SERIAL REGIONAL DE PESCA DEPORTIVA, AVENTURA EXTREMA, RUTAS CICLISTAS, TORNEOS , SIERRA DE CARDOS, CABALGATAS, DIFUSIÓN A Y FIRMA DE CONVENIOS CON DIVERSAS INSTITUCIONES Y SECTORES.	COBERTURA ESTATAL	VARIAS	FEB-2011	NOV-2011	2,000,000.00	-	2,000,000.00	-	-	-	2,000,000.00	-	2,000,000.00	-	-	-	100.00%	100.00%	PROGRAMA	1	1	13038	10668	3.4.2	02	
08, DESARROLLO ECONÓMICO	12, COBERTURA ESTATAL	SECTURZ	CONVENIO FEDERACIÓN ESTADO	FOMENTO AL TURISMO	TURISMO SOCIAL	PROGRAMA INTEGRAL DE CAPACITACIÓN, CERTIFICACIÓN, CULTURA Y COMPETITIVIDAD TURÍSTICA (PICCT)	COBERTURA ESTATAL	VARIAS	ABR-2011	DIC-2011	1,150,000.00	650,000.00	500,000.00	-	-	-	1,000,000.00	500,000.00	500,000.00	-	-	-	86.96%	100.00%	PROGRAMA	1	1	600	900	3.4.2	02	EL MONTO INICIAL ERA DE 1,150,000.00 , SIN EMBARGO DEBIDO A UNA REDISTRIBUCIÓN PRESUPUESTAL SE CANCELARON 150,000.00 MEDIANTE OFICIO: PLA-CA/1563/11
08, DESARROLLO ECONÓMICO	12, COBERTURA ESTATAL	SECTURZ	PEO	FOMENTO AL TURISMO	TURISMO SOCIAL	PROGRAMA 2DA. ETAPA DEL INVENTARIO DEL PATRIMONIO HISTÓRICO-TURÍSTICO-CULTURAL Y CATALOGACIÓN DE INFORMACIÓN TURÍSTICA DEL ESTADO DE ZACATECAS.	COBERTURA ESTATAL	VARIAS	MAR-2011	DIC-2011	95,650.00	-	95,650.00	-	-	-	95,650.00	-	95,650.00	-	-	-	100.00%	100.00%	PROGRAMA	1	1	66267	71879	3.4.3	02	SE LLEVÓ A CABO UNA TRANSFERENCIA PRESUPUESTAL MEDIANTE OFICIO NO. 980
08, DESARROLLO ECONÓMICO	08, ZACATECAS	SECTURZ	CONVENIO FEDERACIÓN ESTADO	FOMENTO AL TURISMO	REHABILITACIÓN. DE INFRAESTRUCTURA.	PROYECTO MUSEO PEDRO CORONEL	ZACATECAS	ZACATECAS	FEB-2012	AGO-2011	4,500,000.00	4,500,000.00	-	-	-	-	4,500,000.00	4,500,000.00	-	-	-	-	100.00%	100.00%	OBRA	1	1	126041	135381	3.4.1	02	ESTE PROYECTO FUE AUTORIZADO EN EL PRESUPUESTO DE EGRESOS DE LA FEDERACIÓN EN 2010 , PERO EL RECURSO SE RECIBIO EN FEBRERO DE 2011.
08, DESARROLLO ECONÓMICO	08, ZACATECAS	SECTURZ	CONVENIO FEDERACIÓN ESTADO	FOMENTO AL TURISMO	REHABILITACIÓN. DE INFRAESTRUCTURA.	1ERA. ETAPA MUSEO TOMA DE ZACATECAS	ZACATECAS	ZACATECAS	DIC-2011	MAR-2012	12,500,000.00	6,250,000.00	6,250,000.00	-	-	-	12,500,000.00	6,250,000.00	6,250,000.00	-	-	-	100.00%	79.00%	OBRA	1	0.79	66294	71858	3.4.1	02	OBRA EN PROCESO, CON SOLICITUD DE PRORROGA ANTE LA SHCP PARA LA EJECUCIÓN DE LA OBRA . ASIMISMO, LOS RECURSOS SE ENCUENTRAN DEBIDAMENTE APASIVADOS.
08, DESARROLLO ECONÓMICO	08, ZACATECAS	SECTURZ	CONVENIO FEDERACIÓN ESTADO	FOMENTO AL TURISMO	REHABILITACIÓN. DE INFRAESTRUCTURA.	1ERA. ETAPA MUSEOGRAFÍA PETROTECA AGUSTINIANA	ZACATECAS	ZACATECAS	DIC-2011	FEB-2012	2,500,000.00	1,250,000.00	1,250,000.00	-	-	-	2,500,000.00	1,250,000.00	1,250,000.00	-	-	-	100.00%	57.00%	OBRA	1	0.57	66294	71858	3.4.1	02	OBRA EN PROCESO, CON SOLICITUD DE PRORROGA ANTE LA SHCP PARA LA EJECUCIÓN DE LA OBRA . ASIMISMO, LOS RECURSOS SE ENCUENTRAN DEBIDAMENTE APASIVADOS.
08, DESARROLLO ECONÓMICO	08, ZACATECAS	SECTURZ	CONVENIO FEDERACIÓN ESTADO	FOMENTO AL TURISMO	REHABILITACIÓN. DE INFRAESTRUCTURA.	3ERA. ETAPA RESTAURACIÓN Y RETABLOS DEL TEMPLO DE STO. DOMINGO	ZACATECAS	ZACATECAS	DIC-2011	MAY-2012	11,117,100.00	5,558,550.00	5,558,550.00	-	-	-	11,117,100.00	5,558,550.00	5,558,550.00	-	-	-	100.00%	63.00%	OBRA	1	0.63	66294	71858	3.4.1	02	OBRA EN PROCESO, CON SOLICITUD DE PRORROGA ANTE LA SHCP PARA LA EJECUCIÓN DE LA OBRA . ASIMISMO, LOS RECURSOS SE ENCUENTRAN DEBIDAMENTE APASIVADOS.
08, DESARROLLO ECONÓMICO	08, ZACATECAS	SECTURZ	CONVENIO FEDERACIÓN ESTADO	FOMENTO AL TURISMO	REHABILITACIÓN. DE INFRAESTRUCTURA.	1ERA. ETAPA CATEDRAL BASÍLICA Y FONDOS DOCUMENTALES	ZACATECAS	ZACATECAS	DIC-2011	MAY-2012	11,612,956.00	5,806,478.00	5,806,478.00	-	-	-	11,612,956.00	5,806,478.00	5,806,478.00	-	-	-	100.00%	63.00%	OBRA	1	0.63	66294	71858	3.4.1	02	OBRA EN PROCESO, CON SOLICITUD DE PRORROGA ANTE LA SHCP PARA LA EJECUCIÓN DE LA OBRA . ASIMISMO, LOS RECURSOS SE ENCUENTRAN DEBIDAMENTE APASIVADOS.
08, DESARROLLO ECONÓMICO	08, ZACATECAS	SECTURZ	PEO	FOMENTO AL TURISMO	TURISMO SOCIAL	PROGRAMA DE MEJORAMIENTO DE EQUIPO E IMAGEN PARA EL PERSONAL DE LA SECRETARÍA DE TURISMO	ZACATECAS	ZACATECAS	SEP-2011	DIC-2011	300,000.00	-	300,000.00	-	-	-	300,000.00	-	300,000.00	-	-	-	100.00%	100.00%	PROGRAMA	1	1	56	58	3.4.2	02	
08, DESARROLLO ECONÓMICO	08, ZACATECAS	SECTURZ	CONVENIO FEDERACIÓN ESTADO	FOMENTO AL TURISMO	REHABILITACIÓN. DE INFRAESTRUCTURA.	1ERA. ETAPA CASA DE ENSAYE CENTRO HISTÓRICO	ZACATECAS	ZACATECAS	DIC-2011	MAR-2012	6,913,944.00	3,456,972.00	3,456,972.00	-	-	-	6,913,944.00	3,456,972.00	3,456,972.00	-	-	-	100.00%	-	OBRA	0.75	-	66294	71858	3.4.1	02	OBRA EN PROCESO, CON SOLICITUD DE PRORROGA ANTE LA SHCP PARA LA EJECUCIÓN DE LA OBRA . ASIMISMO, LOS RECURSOS SE ENCUENTRAN DEBIDAMENTE APASIVADOS.
08, DESARROLLO ECONÓMICO	08, ZACATECAS	SECTURZ	CONVENIO FEDERACIÓN ESTADO	FOMENTO AL TURISMO	REHABILITACIÓN. DE INFRAESTRUCTURA.	3A. ETAPA MEJORAMIENTO DE IMAGEN URBANA DEL CENTRO HISTÓRICO	GUADALUPE	ZACATECAS	NOV-2011	MAY-2012	20,164,000.00	10,082,000.00	10,082,000.00	-	-	-	20,164,000.00	10,082,000.00	10,082,000.00	-	-	-	100.00%	73.00%	OBRA	1	0.73	77883	82108	3.4.1	02	OBRA EN PROCESO, CON SOLICITUD DE PRORROGA ANTE LA SHCP PARA LA EJECUCIÓN DE LA OBRA . ASIMISMO, LOS RECURSOS SE ENCUENTRAN DEBIDAMENTE APASIVADOS.

ANEXO TÉCNICO | Impulsando el Desarrollo Para Todos Zacatecas | 2° INFORME DE GOBIERNO | ZACATECAS GOBIERNO DEL ESTADO 2010-2016

GOBIERNO DEL ESTADO 2010-2016 | ZACATECAS CONTIGO ES MOVIMIENTO

SECRETARÍA DE PLANEACIÓN Y DESARROLLO REGIONAL
COMITÉ DE PLANEACIÓN PARA EL DESARROLLO DEL ESTADO DE ZACATECAS
SEGUNDO INFORME DE GOBIERNO
ANEXO TÉCNICO
CIERRE DE EJERCICIO 2011
RESUMEN POR SECTOR

Copladez

CEP2011

SECTOR	REGIÓN	DEPENDENCIA	FONDO O MODALIDAD DE INVERSIÓN	PROGRAMA	SUBPROGRAMA	DESCRIPCIÓN DE LA OBRA O ACCIÓN	MUNICIPIO	LOCALIDAD	FECHA DE:		ESTRUCTURA FINANCIERA 2011 (PESOS) APROBADA						ESTRUCTURA FINANCIERA 2011 (PESOS) EJERCIDA						AVANCE %		METAS TOTALES			BENEFICIARIOS		PED	NUMERO DEL PROYECTO	OBSERVACIONES
									INICIO MMM/AAAA	TERMINO MMM/AAAA	TOTAL	FEDERAL	ESTATAL	MUNICIPAL	PARTICIP.	OTROS	TOTAL	FEDERAL	ESTATAL	MUNICIPAL	PARTICIP.	OTROS	FINANCIERO AL 31/12/2011	FÍSICO	UNIDAD DE MEDIDA	PROGRAMADAS	ALCANZADAS	HOMBRES	MUJERES	EJE/ LÍNEA ESTRATÉGICA/ ESTRATEGIA		
08, DESARROLLO ECONÓMICO	03, SOMBRERETE	SECTURZ	CONVENIO FEDERACIÓN ESTADO	FOMENTO AL TURISMO	REHABILITACIÓN. DE INFRAESTRUCTURA.	4TA ETAPA DE MEJORAMIENTO DE IMAGEN URBANA E INFRAESTRUCTURA DEL CENTRO HISTÓRICO	SOMBRERETE	SOMBRERETE	DIC-2011	MAY-2012	7,000,000.00	3,500,000.00	3,500,000.00	-	-	-	7,000,000.00	3,500,000.00	3,500,000.00	-	-	-	100.00%	40.00%	OBRA	1	0.4	30168	31022	3.4.1	02	OBRA EN PROCESO, CON SOLICITUD DE PRORROGA ANTE LA SHCP PARA LA EJECUCIÓN DE LA OBRA . ASIMISMO, LOS RECURSOS SE ENCUENTRAN DEBIDAMENTE APASIVADOS.
08, DESARROLLO ECONÓMICO	05, TLALTENANGO	SECTURZ	CONVENIO FEDERACIÓN ESTADO	FOMENTO AL TURISMO	REHABILITACIÓN. DE INFRAESTRUCTURA.	4A ETAPA DE MEJORAMIENTO DE IMAGEN URBANA DEL CENTRO HISTÓRICO	TEÚL DE GONZÁLEZ ORTEGA	TEÚL DE GLEZ.	ENE-2012	ABR-2012	1,820,000.00	910,000.00	910,000.00	-	-	-	1,820,000.00	910,000.00	910,000.00	-	-	-	100.00%	-	OBRA	1	-	2655	2848	3.4.1	02	
08, DESARROLLO ECONÓMICO	06, JEREZ	SECTURZ	CONVENIO FEDERACIÓN ESTADO	FOMENTO AL TURISMO	REHABILITACIÓN. DE INFRAESTRUCTURA.	4A ETAPA PUEBLO MÁGICO	JEREZ	JEREZ	DIC-2011	ABR-2012	13,114,000.00	6,557,000.00	6,557,000.00	-	-	-	13,114,000.00	6,557,000.00	6,557,000.00	-	-	-	100.00%	39.00%	OBRA	1	0.39	27792	28818	3.4.1	02	OBRA EN PROCESO, CON SOLICITUD DE PRORROGA ANTE LA SHCP PARA LA EJECUCIÓN DE LA OBRA . ASIMISMO, LOS RECURSOS SE ENCUENTRAN DEBIDAMENTE APASIVADOS.
08, DESARROLLO ECONÓMICO	05, TLALTENANGO Y 06, JEREZ	SECTURZ	CONVENIO FEDERACIÓN ESTADO	FOMENTO AL TURISMO	AMPLIACIÓN DE INFRAESTRUCTURA.	SEÑALIZACIÓN Y MÓDULOS DE INFORMACIÓN TURÍSTICA.	JEREZ Y TEUL DE GONZÁLEZ ORTEGA	JEREZ Y TEUL DE GLEZ.	DIC-2011	FEB-2012	2,000,000.00	1,000,000.00	1,000,000.00	-	-	-	2,000,000.00	1,000,000.00	1,000,000.00	-	-	-	100.00%	100.00%	OBRA	1	1	30447	32666	3.4.1	02	
08, DESARROLLO ECONÓMICO	12, COBERTURA ESTATAL	SECTURZ	FISN	FOMENTO AL TURISMO	TURISMO SOCIAL	JUEGO DE MESA DIDÁCTICO "LA BATALLA DE LOS TUZOS, ZACATECAS MI CONQUISTA"	COBERTURA ESTATAL	VARIAS	--	--	184,338.80	-	184,338.80	-	-	-	-	-	-	-	-	-	-	-	PROGRAMA	1	-	6766	10148	3.5.2	02	PLA-CA/1755/11 ESTE PROYECTO NO SE ENCUENTRA EN EL SIPREFF YA QUE SON RECURSOS DEL FISN
08, DESARROLLO ECONÓMICO	08, ZACATECAS	SECTURZ	PEO	FOMENTO AL TURISMO	TURISMO SOCIAL	PROGRAMA "CREACIÓN Y MANEJO DE REDES SOCIALES DE SECTURZ, ZACATECAS SUENA BIEN"	ZACATECAS	ZACATECAS	ENE-2011	DIC-2011	400,000.00	-	400,000.00	-	-	-	400,000.00	-	400,000.00	-	-	-	100.00%	100.00%	PROGRAMA	1	1	20000	30000	3.4.2	02	
08, DESARROLLO ECONÓMICO	08, ZACATECAS	SECTURZ	CONVENIO FEDERACIÓN ESTADO	FOMENTO AL TURISMO	REHABILITACIÓN. DE INFRAESTRUCTURA.	2DA ETAPA DE PROYECTO CIUDADES PATRIMONIO DE LA HUMANIDAD	ZACATECAS	ZACATECAS	NOV-2011	FEB-2012	10,000,000.00	10,000,000.00	-	-	-	-	10,000,000.00	10,000,000.00	-	-	-	-	100.00%	94.00%	OBRA	1	0.94	66294	71858	3.4.1	02	OBRA EN PROCESO, CON SOLICITUD DE PRORROGA ANTE LA SHCP PARA LA EJECUCIÓN DE LA OBRA . ASIMISMO, LOS RECURSOS SE ENCUENTRAN DEBIDAMENTE APASIVADOS.
08, DESARROLLO ECONÓMICO	08, ZACATECAS	SECTURZ	PEO	FOMENTO AL TURISMO	TURISMO SOCIAL	ADQUISICIÓN DE 2 TROLEBUSES PARA RECORRIDOS TURÍSTICOS EN LA CD. DE FRESNILLO, ZAC.	ZACATECAS	ZACATECAS	--	--	700,000.00	-	700,000.00	-	-	-	-	-	-	-	-	-	-	-	VEHÍCULO	2	-	1144423	1214489	3.4.1	02	PLA-CA/2002/11
08, DESARROLLO ECONÓMICO	08, ZACATECAS	SECTURZ	PEO	FOMENTO AL TURISMO	TURISMO SOCIAL	PLAN DE NEGOCIOS DE LA ORGANIZACIÓN DE CONGRESOS Y CONVENCIONES	ZACATECAS	ZACATECAS	--	--	406,000.00	-	406,000.00	-	-	-	-	-	-	-	-	-	-	-	PLAN	1	-	36289	33497	3.4.1	02	PLA-CA/2563/11
08, DESARROLLO ECONÓMICO	08, ZACATECAS	SECTURZ	PEO	FOMENTO AL TURISMO	TURISMO SOCIAL	CATALOGO DE OBRA DEL MAESTRO EMILIO CARRASCO	ZACATECAS	ZACATECAS	--	--	29,998.00	-	29,998.00	-	-	-	-	-	-	-	-	-	-	-	CATÁLOGO	1000	-	500	500	3.4.1	02	PLA-CA/2003/11
08, DESARROLLO ECONÓMICO	08, ZACATECAS	SECTURZ	PEO	FOMENTO AL TURISMO	TURISMO SOCIAL	APOYO PARA DIPLOMADO EN ADMINISTRACIÓN DE RESTAURANTES	ZACATECAS	ZACATECAS	--	--	60,999.00	-	60,999.00	-	-	-	-	-	-	-	-	-	-	-	CURSO	1	-	350	275	3.4.1	02	PLA-CA/2001/11
08, DESARROLLO ECONÓMICO	08, ZACATECAS	SECTURZ	PEO	FOMENTO AL TURISMO	TURISMO SOCIAL	CAMPAÑA DE FOMENTO A LAS RELACIONES PUBLICAS PARA ESTADO DE ZACATECAS 2011	ZACATECAS	ZACATECAS	--	--	498,000.00	-	498,000.00	-	-	-	-	-	-	-	-	-	-	-	CAMPAÑA	1	-	130000	125000	3.4.1	02	PLA-CA/ 1999 /11
08, DESARROLLO ECONÓMICO	08, ZACATECAS	SECTURZ	PEO	FOMENTO AL TURISMO	TURISMO SOCIAL	CAMPAÑA "MANEJO DE LA MARCA ZACATECAS" A NIVEL NACIONAL E INTERNACIONAL	ZACATECAS	ZACATECAS	--	--	400,000.00	-	400,000.00	-	-	-	-	-	-	-	-	-	-	-	CAMPAÑA	1	-	130000	125000	3.4.1	02	PLA-CA/ 1998 /11
08, DESARROLLO ECONÓMICO	08, ZACATECAS	SECTURZ	PEO	FOMENTO AL TURISMO	TURISMO SOCIAL	PROGRAMA INTEGRAL DE CAPACITACIÓN Y CERTIFICACIÓN, CULTURA Y COMPETITIVIDAD TURÍSTICA	COBERTURA ESTATAL	VARIAS	--	--	50,000.00	-	50,000.00	-	-	-	-	-	-	-	-	-	-	-	PROGRAMA	1	-	40	60	3.4.1	02	OBRA CANCELADA
08, DESARROLLO ECONÓMICO	12, COBERTURA ESTATAL	SECTURZ	PEO	FOMENTO AL TURISMO	TURISMO SOCIAL	DIPLOMADO EN APTITUDES GERENCIALES H	COBERTURA ESTATAL	VARIAS	--	--	100,000.00	-	100,000.00	-	-	-	-	-	-	-	-	-	-	-	DIPLOMADO	1	-	15	15	3.4.1	02	OBRA CANCELADA
08, DESARROLLO ECONÓMICO	08, ZACATECAS	SECTURZ	PEO	FOMENTO AL TURISMO	TURISMO SOCIAL	ESTUDIO PROSPECTACIÓN TURÍSTICA EN MATERIA DE TURISMO DE NEGOCIOS	ZACATECAS	ZACATECAS	--	--	200,000.00	-	200,000.00	-	-	-	-	-	-	-	-	-	-	-	ESTUDIO	1	-	36289	33497	3.4.1	02	PLA-CA/ 2000/11
08, DESARROLLO ECONÓMICO	08, ZACATECAS	SECTURZ	PEO	FOMENTO AL TURISMO	TURISMO SOCIAL	JUEGO DE MESA DIDÁCTICO LA BATALLA DE LOS TUZOS	ZACATECAS	ZACATECAS	SEP-2011	DIC-2011	399,921.00	-	399,921.00	-	-	-	399,921.00	-	399,921.00	-	-	-	100.00%	100.00%	PROGRAMA (JUEGO)	1	1	25000	35000	3.4.1	02	
08, DESARROLLO ECONÓMICO	08, ZACATECAS	SECTURZ	PEO	FOMENTO AL TURISMO	TURISMO SOCIAL	PROGRAMA DE ESTUDIOS DE PERFILES DEL TURISTA, PROYECTOS DE CALIDAD Y SISTEMAS INFORMATIVOS.	ZACATECAS	ZACATECAS	ENE-2011	DIC-2011	245,600.00	-	245,600.00	-	-	-	245,600.00	-	245,600.00	-	-	-	100.00%	100.00%	PROGRAMA	1	1	85058	92805	3.4.3	03	
08, DESARROLLO ECONÓMICO	08, ZACATECAS	SECTURZ	PEO	FOMENTO AL TURISMO	TURISMO SOCIAL	PROGRAMA DE OPERACIÓN Y MANTENIMIENTO DEL CONJUNTO DE ÁREAS DEL PALACIO DE CONVENCIONES (EQUIPOS, SERVICIOS DE SEGURIDAD, VIGILANCIA Y LIMPIEZA, SERVICIOS GENERALES E INSTALACIONES HIDRÁULICAS MECÁNICAS Y ELÉCTRICAS)	ZACATECAS	ZACATECAS	ENE-2011	DIC-2011	6,500,000.00	-	6,500,000.00	-	-	-	6,500,000.00	-	6,500,000.00	-	-	-	100.00%	100.00%	PROGRAMA	1	1	32000	48000	3.4.2	05	
08, DESARROLLO ECONÓMICO	08, ZACATECAS	SEDEZAC	PEO	FOMENTO A LA PRODUCCIÓN Y A LA PRODUCTIVIDAD	MICROEMPRESA	ACONDICIONAMIENTO Y TERMINACIÓN DE INMUEBLE PARA OFICINAS DEL CONSEJO ESTATAL DE DESARROLLO ECONÓMICO	GUADALUPE	GUADALUPE	JUL-2011	NOV-2011	700,000.00	-	700,000.00	-	-	-	700,000.00	-	700,000.00	-	-	-	100.00%	100.00%	OBRA	1	1	1	4	3.1.1	01	
08, DESARROLLO ECONÓMICO	08, ZACATECAS	SEDEZAC	FIDEICOMISO SOBRE NÓMINA	FOMENTO A LA PRODUCCIÓN Y A LA PRODUCTIVIDAD	MICROEMPRESA	ELABORACIÓN DE LEY PARA EL IMPULSO A LA COMPETITIVIDAD, LA INVERSIÓN Y EL EMPLEO EN EL ESTADO DE ZACATECAS	COBERTURA ESTATAL	VARIAS	AGO-2011	AGO-2012	2,320,000.00	-	2,320,000.00	-	-	-	928,000.00	-	928,000.00	-	-	-	40.00%	50.00%	DOCUMENTO	2	1	1607	1700	3.1.1	01	SE PAGÓ ANTICIPO Y SE LIQUIDARÁ EN SU TOTALIDAD UNA VEZ CONCLUIDA LA INICIATIVA DE LEY

ANEXO TÉCNICO | Impulsando el Desarrollo Para Todos Zacatecas | 2° INFORME DE GOBIERNO | ZACATECAS GOBIERNO DEL ESTADO 2010-2016

GOBIERNO DEL ESTADO 2010-2016 | ZACATECAS CONTIGO ES MOVIMIENTO

SECRETARÍA DE PLANEACIÓN Y DESARROLLO REGIONAL
COMITÉ DE PLANEACIÓN PARA EL DESARROLLO DEL ESTADO DE ZACATECAS
SEGUNDO INFORME DE GOBIERNO
ANEXO TÉCNICO
CIERRE DE EJERCICIO 2011
RESUMEN POR SECTOR

Copladez

CEP2011

SECTOR	REGIÓN	DEPENDENCIA	FONDO O MODALIDAD DE INVERSIÓN	PROGRAMA	SUBPROGRAMA	DESCRIPCIÓN DE LA OBRA O ACCIÓN	MUNICIPIO	LOCALIDAD	FECHA DE:		ESTRUCTURA FINANCIERA 2011 (PESOS) APROBADA						ESTRUCTURA FINANCIERA 2011 (PESOS) EJERCIDA						AVANCE %		METAS TOTALES			BENEFICIARIOS		PED	NUMERO DEL PROYECTO	OBSERVACIONES
									INICIO MMM/AAAA	TERMINO MMM/AAAA	TOTAL	FEDERAL	ESTATAL	MUNICIPAL	PARTICIP.	OTROS	TOTAL	FEDERAL	ESTATAL	MUNICIPAL	PARTICIP.	OTROS	FINANCIERO AL 31/12/2011	FÍSICO	UNIDAD DE MEDIDA	PROGRAMADAS	ALCANZADAS	HOMBRES	MUJERES	EJE/ LÍNEA ESTRATÉGICA/ ESTRATEGIA		
08, DESARROLLO ECONÓMICO	08, ZACATECAS	SEDEZAC	FIDEICOMISO SOBRE NÓMINA	FOMENTO A LA PRODUCCIÓN Y A LA PRODUCTIVIDAD	MICROEMPRESA	REPRESENTACIÓN DEL ESTADO DE ZACATECAS EN JAPÓN	COBERTURA ESTATAL	VARIAS	NOV-2011	NOV-2012	1,380,000.00	-	1,380,000.00	-	-	-	685,136.00	-	685,136.00	-	-	-	49.65%	15.00%	PROYECTO	3	1	750	750	3.1.1	01	EN PROCESO DE EJECUCIÓN. SE HAN TENIDO REUNIONES CON ORGANISMOS Y AGENCIAS GUBERNAMENTALES JAPONESAS. VISITA DE EMPRESARIOS JAPONESES A ZACATECAS PARA EVALUAR LA POSIBILIDAD DE ESTABLECER PLANTAS EN EL ESTADO. ASISTENCIA A SEMINARIOS PARA PROMOVER LA ATRACCIÓN DE INVERSIONES AL ESTADO. PROMOCIÓN DEL MEZCAL Y EL TOMATE ZACATECANO. SE ESTA CREANDO UNA TIENDA VIRTUAL PARA OFRECER Y COMERCIALIZAR PRODUCTOS DE ZACATECAS. HAY INTERÉS DE INVERSIONISTAS CHINOS EN EL SECTOR MINERO DE ZACATECAS. PENDIENTE UN CONVENIO DE INTERCAMBIO DE INSTITUCIÓN JAPONESA. SE PROPUSO UN PROGRAMA CULTURAL EN EL CUAL JAPÓN SEA INVITADO ESPECIAL EN EL FESTIVAL CULTURAL DE ZACATECAS 2012. RECURSO APASIVADO.
08, DESARROLLO ECONÓMICO	08, ZACATECAS	SEDEZAC	FIDEICOMISO SOBRE NÓMINA	FOMENTO A LA PRODUCCIÓN Y A LA PRODUCTIVIDAD	MICROEMPRESA	PRIMERA ETAPA EMPRESA JOHNSON ELÉCTRIC	COBERTURA ESTATAL	VARIAS	MAR-2012	ABR-2012	8,280,000.00	-	8,280,000.00	-	-	-	7,914,559.95	-	7,914,559.95	-	-	-	95.59%	100.00%	PROYECTO	1	1	1000	1000	3.1.1	01	NO SE EJERCIÓ EL 100% DEL RECURSO DEBIDO A QUE SE PAGÓ AL PRECIO DEL DÓLAR AL DÍA DE PAGO. SE LOGRO LA INSTALACIÓN DE LA EMPRESA, LA NAVE INDUSTRIAL SE ENCUENTRA EN PROCESO DE CONSTRUCCIÓN, EL RECURSO NO EJERCIDO SE QUEDO RADICADO EN LA SEFIN
08, DESARROLLO ECONÓMICO	08, ZACATECAS	SEDEZAC	RAMO 33 - FONREGIÓN	FOMENTO A LA PRODUCCIÓN Y A LA PRODUCTIVIDAD	MICROEMPRESA	CÉLULA INDUSTRIAL OSIRIS. (URBANIZACIÓN)	GUADALUPE	COLONIA OSIRIS	SEP-2011	SEP-2012	11,400,952.29	11,400,952.29	-	-	-	-	50,000.00	50,000.00	-	-	-	-	0.44%	-	OBRA	2	-	750	521	3.2.3	03	EL GOBIERNO MUNICIPAL DONARÁ 70 HAS. PARA LA REALIZACIÓN DEL PROYECTO. RECURSO PROVISIONADO
08, DESARROLLO ECONÓMICO	09, JUCHIPILA	SEDEZAC	RAMO 33 - FONREGIÓN	FOMENTO A LA PRODUCCIÓN Y A LA PRODUCTIVIDAD	MICROEMPRESA	CÉLULA INDUSTRIAL JALPA	JALPA	JALPA	JUL-2011	JUL-2011	9,945,976.00	9,945,976.00	-	-	-	-	9,945,976.00	9,945,976.00	-	-	-	-	100.00%	100.00%	OBRA	1	1	130	120	3.2.3	03	OBRA CONCLUIDA
08, DESARROLLO ECONÓMICO	01, FRESNILLO	SEDEZAC	RAMO 33 - FONREGIÓN	FOMENTO A LA PRODUCCIÓN Y A LA PRODUCTIVIDAD	MICROEMPRESA	MEJORAS PARQUE INDUSTRIAL FRESNILLO	FRESNILLO	FRESNILLO	AGO-2011	SEP-2011	2,261,024.29	2,261,024.29	-	-	-	-	-	-	-	-	-	-	-	-	OBRA	3	-	100	55	3.2.3	03	NOMBRE INICIAL DE LA OBRA: "CONSTRUCCIÓN DE PATIO DE MANIOBRAS Y DAR MANTENIMIENTO A LOS PARQUES INDUSTRIALES: CALERA, FRESNILLO Y GUADALUPE". OFICIO DE APROBACIÓN INICIAL PLA-AP/1055/11 CON UN MONTO INICIAL DE $2,261,024.29 Y SE REALIZA LA CANCELACIÓN CON OFICIO PLA-CA/1056/11. SE DIVIDIÓ EN 3 OBRAS CON OFICIOS DE APROBACIÓN PLA-AP/1318/11, PLA-AP/1316/11 Y PLA-AP/1317/11
08, DESARROLLO ECONÓMICO	08, ZACATECAS	SEDEZAC	RAMO 33 - FONREGIÓN	FOMENTO A LA PRODUCCIÓN Y A LA PRODUCTIVIDAD	MICROEMPRESA	CÉLULA INDUSTRIAL GUADALUPE (TERRACERÍAS 1RA ETAPA)	GUADALUPE	LA ZACATECANA	JUN-2011	JUL-2011	6,000,000.00	6,000,000.00	-	-	-	-	1,010,047.55	1,010,047.55	-	-	-	-	16.83%	100.00%	OBRA	1	1	600	400	3.2.3	03	OFICIO DE APROBACIÓN PLA-AP/2859/11 CON UN MONTO INICIAL DE $6'000,000.00, FE DE ERRATAS PLA-FE/1124/11 MODIFICA EL NOMBRE DE LA OBRA (SE AGREGA: TERRACERÍAS 1RA ETAPA) Y SE CANCELA PARCIALMENTE POR UN MONTO DE $4'989,952.00 CON OFICIO PLA-CA/1280/11 Y SE REALIZA LA OBRA POR ADMINISTRACIÓN POR LA SECOP MEDIANTE CONVENIO N° 007-2011 CON UN MONTO DE $1'010,048.00
08, DESARROLLO ECONÓMICO	08, ZACATECAS	SEDEZAC	FIDEICOMISO SOBRE NÓMINA	FOMENTO A LA PRODUCCIÓN Y A LA PRODUCTIVIDAD	MICROEMPRESA	EMPRESA YUSA (PARQUE INDUSTRIAL LA ZACATECANA)	GUADALUPE	COLONIA OSIRIS	--	--	2,000,000.00	-	2,000,000.00	-	-	-	-	-	-	-	-	-	-	-	OBRA	3	-	600	400	3.2.3	03	OBRA CANCELADA
08, DESARROLLO ECONÓMICO	01, FRESNILLO	SEDEZAC	FIDEICOMISO SOBRE NÓMINA	FOMENTO A LA PRODUCCIÓN Y A LA PRODUCTIVIDAD	MICROEMPRESA	PARQUE INDUSTRIAL FRESNILLO	FRESNILLO	FRESNILLO	AGO-2011	SEP-2011	467,600.00	-	467,600.00	-	-	-	467,600.65	-	467,600.65	-	-	-	100.00%	100.00%	OBRA	1	1	100	50	3.2.3	03	OBRA CONCLUIDA
08, DESARROLLO ECONÓMICO	01, FRESNILLO	SEDEZAC	FIDEICOMISO SOBRE NÓMINA	FOMENTO A LA PRODUCCIÓN Y A LA PRODUCTIVIDAD	MICROEMPRESA	PARQUE INDUSTRIAL AEROPUERTO	CALERA	CALERA	JUL-2011	DIC-2011	500,000.00	-	500,000.00	-	-	-	-	-	-	-	-	-	-	100.00%	OBRA	2	2	2	0	3.2.3	03	OBRA TERMINADA FALTA DE PAGO POR NO ESTAR FIRMADO EL CONVENIO DE COLABORACIÓN ENTRE SEDEZAC, JIAPAZ Y TRIUMPH GROUP DE MÉXICO
08, DESARROLLO ECONÓMICO	08, ZACATECAS	SEDEZAC	FIDEICOMISO SOBRE NÓMINA	FOMENTO A LA PRODUCCIÓN Y A LA PRODUCTIVIDAD	MICROEMPRESA	4TA. PLATAFORMA AHRESTY MEXICANA "ÁREA INDUSTRIAL LA ZACATECANA"	GUADALUPE	LA ZACATECANA	JUL-2011	AGO-2011	738,976.00	-	738,976.00	-	-	-	713,541.84	-	713,541.84	-	-	-	96.56%	100.00%	OBRA	1	1	150	100	3.2.3	03	OBRA EN EJECUCIÓN

SECRETARÍA DE PLANEACIÓN Y DESARROLLO REGIONAL
COMITÉ DE PLANEACIÓN PARA EL DESARROLLO DEL ESTADO DE ZACATECAS
SEGUNDO INFORME DE GOBIERNO
ANEXO TÉCNICO
CIERRE DE EJERCICIO 2011
RESUMEN POR SECTOR

CEP2011

SECTOR	REGIÓN	DEPENDENCIA	FONDO O MODALIDAD DE INVERSIÓN	PROGRAMA	SUBPROGRAMA	DESCRIPCIÓN DE LA OBRA O ACCIÓN	MUNICIPIO	LOCALIDAD	FECHA DE:		ESTRUCTURA FINANCIERA 2011 (PESOS) APROBADA						ESTRUCTURA FINANCIERA 2011 (PESOS) EJERCIDA						AVANCE %		METAS TOTALES			BENEFICIARIOS		PED	NUMERO DEL PROYECTO	OBSERVACIONES
									INICIO MMM/AAAA	TERMINO MMM/AAAA	TOTAL	FEDERAL	ESTATAL	MUNICIPAL	PARTICIP.	OTROS	TOTAL	FEDERAL	ESTATAL	MUNICIPAL	PARTICIP.	OTROS	FINANCIERO AL 31/12/2011	FÍSICO	UNIDAD DE MEDIDA	PROGRAMADAS	ALCANZADAS	HOMBRES	MUJERES	EJE/ LÍNEA ESTRATÉGICA/ ESTRATEGIA		
08, DESARROLLO ECONÓMICO	01, FRESNILLO	SEDEZAC	FIDEICOMISO SOBRE NÓMINA	FOMENTO A LA PRODUCCIÓN Y A LA PRODUCTIVIDAD	MICROEMPRESA	FONDO DE FOMENTO ESTATAL PARA LA COMPETITIVIDAD EN LOGÍSTICA Y CENTRALES DE ABASTO "PROLÓGYCA (MERCADO DE ABASTOS DE FRESNILLO, PROYECTO 2DA. SECCIÓN)"	FRESNILLO	FRESNILLO	JUL-2011	JUL-2012	1,970,000.00	-	1,970,000.00	-	-	-	-	-	-	-	-	-	-	-	OBRA	1	-	900	300	3.2.3	03	EN ESPERA DE FIRMA DE CONVENIO PARA QUE SE INICIE EL PROYECTO
08, DESARROLLO ECONÓMICO	10, OJOCALIENTE	SEDEZAC	FIDEICOMISO SOBRE NÓMINA	FOMENTO A LA PRODUCCIÓN Y A LA PRODUCTIVIDAD	MICROEMPRESA	EMPRESA INSA OJOCALIENTE, ZACATECAS; ÁREA INDUSTRIAL OJOCALIENTE	OJOCALIENTE	OJOCALIENTE	JUL-2011	AGO-2011	151,119.00	-	151,119.00	-	-	-	151,119.00	-	151,119.00	-	-	-	100.00%	100.00%	OBRA	2	2	560	450	3.2.3	03	OBRA CONCLUIDA
08, DESARROLLO ECONÓMICO	08, ZACATECAS	SEDEZAC	RAMO 33 - FONREGIÓN	FOMENTO A LA PRODUCCIÓN Y A LA PRODUCTIVIDAD	MICROEMPRESA	CÉLULA INDUSTRIAL GUADALUPE (TERRACERÍAS Y PLATAFORMA 2DA ETAPA)	GUADALUPE	LA ZACATECANA	JUN-2011	JUL-2011	2,494,976.22	2,494,976.22	-	-	-	-	2,494,975.82	2,494,975.82	-	-	-	-	100.00%	100.00%	OBRA	1	1	600	400	3.2.3	03	OBRA CONCLUIDA
08, DESARROLLO ECONÓMICO	08, ZACATECAS	SEDEZAC	RAMO 33 - FONREGIÓN	FOMENTO A LA PRODUCCIÓN Y A LA PRODUCTIVIDAD	MICROEMPRESA	CÉLULA INDUSTRIAL GUADALUPE (TERRACERÍAS Y PLATAFORMA 3RA ETAPA)	GUADALUPE	LA ZACATECANA	JUN-2011	JUL-2011	2,494,976.22	2,494,976.22	-	-	-	-	2,485,749.00	2,485,749.00	-	-	-	-	99.63%	100.00%	OBRA	1	1	600	400	3.2.3	03	OBRA EN EJECUCIÓN
08, DESARROLLO ECONÓMICO	01, FRESNILLO	SEDEZAC	RAMO 33 - FONREGIÓN	FOMENTO A LA PRODUCCIÓN Y A LA PRODUCTIVIDAD	MICROEMPRESA	MEJORAS EN EL PARQUE INDUSTRIAL FRESNILLO (GUARNICIONES Y BANQUETAS)	FRESNILLO	FRESNILLO	AGO-2011	SEP-2011	357,146.47	357,146.47	-	-	-	-	357,001.51	357,001.51	-	-	-	-	99.96%	100.00%	OBRA	1	1	100	55	3.2.3	03	OBRA EN EJECUCIÓN
08, DESARROLLO ECONÓMICO	01, FRESNILLO	SEDEZAC	RAMO 33 - FONREGIÓN	FOMENTO A LA PRODUCCIÓN Y A LA PRODUCTIVIDAD	MICROEMPRESA	MEJORAS EN EL PARQUE INDUSTRIAL FRESNILLO (RED ELÉCTRICA DE MEDIA Y ALTA TENSIÓN, RED DE VOZ Y DATOS)	FRESNILLO	FRESNILLO	AGO-2011	SEP-2011	728,945.33	728,945.33	-	-	-	-	727,965.99	727,965.99	-	-	-	-	99.87%	100.00%	OBRA	1	1	100	55	3.2.3	03	OBRA EN EJECUCIÓN
08, DESARROLLO ECONÓMICO	01, FRESNILLO	SEDEZAC	RAMO 33 - FONREGIÓN	FOMENTO A LA PRODUCCIÓN Y A LA PRODUCTIVIDAD	MICROEMPRESA	MEJORAS EN EL PARQUE INDUSTRIAL FRESNILLO (PATIO DE MANIOBRAS)	FRESNILLO	FRESNILLO	AGO-2011	SEP-2011	1,174,932.41	1,174,932.41	-	-	-	-	1,071,790.80	1,071,790.80	-	-	-	-	91.22%	100.00%	OBRA	1	1	100	55	3.2.3	03	OBRA EN EJECUCIÓN
08, DESARROLLO ECONÓMICO	08, ZACATECAS	SEDEZAC	EMPRÉSTITO	FOMENTO A LA PRODUCCIÓN Y A LA PRODUCTIVIDAD	MICROEMPRESA	PARQUE INDUSTRIAL "OSIRIS" (ADQUISICIÓN DE TERRENOS)	GUADALUPE	COLONIA OSIRIS	JUL-2011	JUL-2012	1,008,667.48	1,008,667.48	-	-	-	-	-	-	-	-	-	-	-	-	OBRA	-	-	0	0	3.2.3	03	SE SOLICITO LA INTEGRACIÓN AL POA SE SUBIÓ AL SISTEMA PERO NO LO VALIDARON PORQUE NO HAY SUFICIENCIA PRESUPUESTAL
08, DESARROLLO ECONÓMICO	08, ZACATECAS	SEDEZAC	EMPRÉSTITO	FOMENTO A LA PRODUCCIÓN Y A LA PRODUCTIVIDAD	MICROEMPRESA	PARQUE INDUSTRIAL "OSIRIS" (ACCESO PARQUE INDUSTRIAL)	GUADALUPE	COLONIA OSIRIS	JUL-2011	JUL-2012	41,823,502.79	41,823,502.79	-	-	-	-	-	-	-	-	-	-	-	-	OBRA	-	-	0	0	3.2.3	03	SE SOLICITO LA INTEGRACIÓN AL POA SE SUBIÓ AL SISTEMA PERO NO LO VALIDARON PORQUE NO HAY SUFICIENCIA PRESUPUESTAL
08, DESARROLLO ECONÓMICO	08, ZACATECAS	SEDEZAC	FIDEICOMISO SOBRE NÓMINA	FOMENTO A LA PRODUCCIÓN Y A LA PRODUCTIVIDAD	MICROEMPRESA	EMPRESA YUSA (CONSTRUCCIÓN DE PLANTA TRATADORA DE AGUAS RESIDUALES) 1RA ETAPA	GUADALUPE	COLONIA OSIRIS	JUL-2011	OCT-2011	1,500,000.00	-	1,500,000.00	-	-	-	1,443,508.96	-	1,443,508.96	-	-	-	96.23%	100.00%	OBRA	3	3	600	400	3.2.3	03	OBRA EN EJECUCIÓN, FE DE ERRATAS POR MODIFICACIÓN EN NOMBRE DE OBRA (SE AGREGÓ: 1RA ETAPA).
08, DESARROLLO ECONÓMICO	08, ZACATECAS	SEDEZAC	FIDEICOMISO SOBRE NÓMINA	FOMENTO A LA PRODUCCIÓN Y A LA PRODUCTIVIDAD	MICROEMPRESA	EMPRESA YUSA (HABILITACIÓN DE LA BOMBA PARA POZO)	GUADALUPE	COLONIA OSIRIS	JUL-2011	OCT-2011	150,000.00	-	150,000.00	-	-	-	149,999.99	-	149,999.99	-	-	-	100.00%	100.00%	OBRA	1	1	600	400	3.2.3	03	OBRA CONCLUIDA
08, DESARROLLO ECONÓMICO	08, ZACATECAS	SEDEZAC	FIDEICOMISO SOBRE NÓMINA	FOMENTO A LA PRODUCCIÓN Y A LA PRODUCTIVIDAD	MICROEMPRESA	EMPRESA YUSA (EQUIPAMIENTO DE LÍNEA DE AGUA POTABLE)	GUADALUPE	COLONIA OSIRIS	--	--	350,000.00	-	350,000.00	-	-	-	-	-	-	-	-	-	-	-	OBRA	1	-	600	400	3.2.3	03	OBRA CANCELADA. SE CAMBIÓ POR LA OBRA 1403043
08, DESARROLLO ECONÓMICO	08, ZACATECAS	SEDEZAC	EMPRÉSTITO	FOMENTO A LA PRODUCCIÓN Y A LA PRODUCTIVIDAD	MICROEMPRESA	PARQUE INDUSTRIAL "OSIRIS" (CONCESIONES DE AGUA)	GUADALUPE	COLONIA OSIRIS	--	--	1,629,000.00	1,629,000.00	-	-	-	-	-	-	-	-	-	-	-	-	M3	362	-	0	0	3.2.3	03	NO SE TRAMITÓ, NO HUBO SUFICIENCIA PRESUPUESTAL
08, DESARROLLO ECONÓMICO	08, ZACATECAS	SEDEZAC	EMPRÉSTITO	FOMENTO A LA PRODUCCIÓN Y A LA PRODUCTIVIDAD	MICROEMPRESA	PARQUE INDUSTRIAL "OSIRIS" (PUENTE, CARRILES DE ACELERACIÓN Y DESACELERACIÓN)	GUADALUPE	COLONIA OSIRIS	--	--	7,108,488.37	7,108,488.37	-	-	-	-	-	-	-	-	-	-	-	-	OBRA	3	-	0	0	3.2.3	03	NO SE TRAMITÓ, NO HUBO SUFICIENCIA PRESUPUESTAL
08, DESARROLLO ECONÓMICO	08, ZACATECAS	SEDEZAC	RAMO 33 - FONREGIÓN	FOMENTO A LA PRODUCCIÓN Y A LA PRODUCTIVIDAD	MICROEMPRESA	CÉLULA INDUSTRIAL OSIRIS (RED DE DISTRIBUCIÓN DE AGUA TRATADA)	GUADALUPE	COLONIA OSIRIS	--	--	1,000,000.00	1,000,000.00	-	-	-	-	-	-	-	-	-	-	-	-	OBRA	1	-	750	521	3.2.3	03	SE SOLICITARÁ CANCELACIÓN Y EL RECURSO SERÁ PARA EL PROYECTO PARQUE INDUSTRIAL AEROPUERTO
08, DESARROLLO ECONÓMICO	08, ZACATECAS	SEDEZAC	RAMO 33 - FONREGIÓN	FOMENTO A LA PRODUCCIÓN Y A LA PRODUCTIVIDAD	MICROEMPRESA	CÉLULA INDUSTRIAL OSIRIS (RED DE TELEFONÍA DE VOZ Y DATOS)	GUADALUPE	COLONIA OSIRIS	--	--	3,800,000.00	3,800,000.00	-	-	-	-	-	-	-	-	-	-	-	-	OBRA	1	-	750	521	3.2.3	03	SE SOLICITARÁ CANCELACIÓN Y EL RECURSO SERÁ PARA EL PROYECTO PARQUE INDUSTRIAL AEROPUERTO
08, DESARROLLO ECONÓMICO	08, ZACATECAS	SEDEZAC	RAMO 33 - FONREGIÓN	FOMENTO A LA PRODUCCIÓN Y A LA PRODUCTIVIDAD	MICROEMPRESA	CÉLULA INDUSTRIAL OSIRIS (CERCADO PERIMETRAL)	GUADALUPE	COLONIA OSIRIS	--	--	3,046,000.00	3,046,000.00	-	-	-	-	-	-	-	-	-	-	-	-	OBRA	1	-	750	521	3.2.3	03	SE SOLICITARÁ CANCELACIÓN Y EL RECURSO SERÁ PARA EL PROYECTO PARQUE INDUSTRIAL AEROPUERTO
08, DESARROLLO ECONÓMICO	08, ZACATECAS	SEDEZAC	RAMO 33 - FONREGIÓN	FOMENTO A LA PRODUCCIÓN Y A LA PRODUCTIVIDAD	MICROEMPRESA	CÉLULA INDUSTRIAL OSIRIS (MÓDULO DE ACCESO-CASETA DE VIGILANCIA)	GUADALUPE	COLONIA OSIRIS	--	--	1,218,000.00	1,218,000.00	-	-	-	-	-	-	-	-	-	-	-	-	OBRA	1	-	750	521	3.2.3	03	SE SOLICITARÁ CANCELACIÓN Y EL RECURSO SERÁ PARA EL PROYECTO PARQUE INDUSTRIAL AEROPUERTO
08, DESARROLLO ECONÓMICO	08, ZACATECAS	SEDEZAC	RAMO 33 - FONREGIÓN	FOMENTO A LA PRODUCCIÓN Y A LA PRODUCTIVIDAD	MICROEMPRESA	CÉLULA INDUSTRIAL OSIRIS (PERFORACIÓN, AFORO, HABILITACIÓN Y LÍNEA DE CONDUCCIÓN DE AGUA PARA POZO)	GUADALUPE	COLONIA OSIRIS	--	--	1,222,975.00	1,222,975.00	-	-	-	-	-	-	-	-	-	-	-	-	OBRA	1	-	750	521	3.2.3	03	SE SOLICITARÁ CANCELACIÓN Y EL RECURSO SERÁ PARA EL PROYECTO PARQUE INDUSTRIAL AEROPUERTO
08, DESARROLLO ECONÓMICO	08, ZACATECAS	SEDEZAC	RAMO 33 - FONREGIÓN	FOMENTO A LA PRODUCCIÓN Y A LA PRODUCTIVIDAD	MICROEMPRESA	CÉLULA INDUSTRIAL OSIRIS (DERECHOS DE INCORPORACIÓN - JIAPAZ)	GUADALUPE	COLONIA OSIRIS	--	--	6,153,786.50	6,153,786.50	-	-	-	-	-	-	-	-	-	-	-	-	OBRA	1	-	750	521	3.2.3	03	SE SOLICITARÁ CANCELACIÓN Y EL RECURSO SERÁ PARA EL PROYECTO PARQUE INDUSTRIAL AEROPUERTO
08, DESARROLLO ECONÓMICO	08, ZACATECAS	SEDEZAC	PEO	FOMENTO A LA PRODUCCIÓN Y A LA PRODUCTIVIDAD	MICROEMPRESA	CÉLULA INDUSTRIAL OSIRIS (ANÁLISIS COSTO - BENEFICIO DE LA VIABILIDAD DEL PARQUE INDUSTRIAL OSIRIS)	GUADALUPE	COLONIA OSIRIS	NOV-2011	DIC-2011	116,000.00	-	116,000.00	-	-	-	-	-	-	-	-	-	-	-	ANÁLISIS	1	-	750	521	3.2.3	03	SE AUTORIZÓ TRANSFERENCIA DEL CAPÍTULO 3000. SE CANCELÓ CON OFICIO PLA-CA/2259/11
08, DESARROLLO ECONÓMICO	08, ZACATECAS	SEDEZAC	PEO	FOMENTO A LA PRODUCCIÓN Y A LA PRODUCTIVIDAD	MICROEMPRESA	COMPLEMENTO DE OBRA EMPRESA YUSA (LÍNEA DE AGUA POTABLE)	GUADALUPE	COLONIA OSIRIS	NOV-2011	DIC-2011	164,446.60	-	164,446.60	-	-	-	-	-	-	-	-	-	-	-	OBRA	1	-	600	400	3.2.3	03	SE AUTORIZÓ TRANSFERENCIA DEL CAPÍTULO 3000. OFICIO DE APROBACIÓN PLA-AP/1847/11 CON UN MONTO INICIAL DE $164,446.60 Y SE REALIZA LA CANCELACIÓN CON OFICIO PLA-CA/2296/11.
08, DESARROLLO ECONÓMICO	06, JEREZ	SEDEZAC	PEO	FOMENTO A LA PRODUCCIÓN Y A LA PRODUCTIVIDAD	MICROEMPRESA	EMPRESA LAKELAND (PATIO DE MANIOBRAS)	JEREZ	JEREZ	DIC-2011	FEB-2012	205,334.25	-	205,334.25	-	-	-	205,334.25	-	205,334.25	-	-	-	100.00%	100.00%	OBRA	1	1	176	412	3.2.3	03	OBRA CONCLUIDA.

SECRETARÍA DE PLANEACIÓN Y DESARROLLO REGIONAL
COMITÉ DE PLANEACIÓN PARA EL DESARROLLO DEL ESTADO DE ZACATECAS
SEGUNDO INFORME DE GOBIERNO
ANEXO TÉCNICO
CIERRE DE EJERCICIO 2011
RESUMEN POR SECTOR

CEP2011

SECTOR	REGIÓN	DEPENDENCIA	FONDO O MODALIDAD DE INVERSIÓN	PROGRAMA	SUBPROGRAMA	DESCRIPCIÓN DE LA OBRA O ACCIÓN	MUNICIPIO	LOCALIDAD	FECHA DE:		ESTRUCTURA FINANCIERA 2011 (PESOS) APROBADA						ESTRUCTURA FINANCIERA 2011 (PESOS) EJERCIDA						AVANCE %		METAS TOTALES			BENEFICIARIOS		PED	NUMERO DEL PROYECTO	OBSERVACIONES
									INICIO MMM/AAAA	TERMINO MMM/AAAA	TOTAL	FEDERAL	ESTATAL	MUNICIPAL	PARTICIP.	OTROS	TOTAL	FEDERAL	ESTATAL	MUNICIPAL	PARTICIP.	OTROS	FINANCIERO AL 31/12/2011	FÍSICO	UNIDAD DE MEDIDA	PROGRAMADAS	ALCANZADAS	HOMBRES	MUJERES	EJE/ LÍNEA ESTRATÉGICA/ ESTRATEGIA		
08, DESARROLLO ECONÓMICO	01, FRESNILLO	SEDEZAC	PEO	FOMENTO A LA PRODUCCIÓN Y A LA PRODUCTIVIDAD	MICROEMPRESA	PARQUE INDUSTRIAL AEROPUERTO (SERVICIO DE MANTENIMIENTO A LAS ÁREAS VERDES)	CALERA	CALERA	DIC-2011	ENE-2012	127,600.00		127,600.00										-	-	MANTENIMIENTO	1	-	3	0	3.2.3	03	SE AUTORIZÓ TRANSFERENCIA DEL CAPÍTULO 3000. FE DE ERRATAS POR EL NO. DE OFICIO QUE AFECTA . OFICIO DE APROBACIÓN PLA-AP/1849/11 CON UN MONTO INICIAL DE $127,600.00, Y SE CANCELA MEDIANTE OFICIO PLA-CA/2292/11.
08, DESARROLLO ECONÓMICO	01, FRESNILLO	SEDEZAC	PEO	FOMENTO A LA PRODUCCIÓN Y A LA PRODUCTIVIDAD	MICROEMPRESA	PARQUE INDUSTRIAL AEROPUERTO (MANTENIMIENTO DE PLANTA TRATADORA DE AGUAS RESIDUALES)	CALERA	CALERA	DIC-2011	FEB-2012	107,880.00		107,880.00				107,880.00		107,880.00				100.00%	100.00%	MANTENIMIENTO	3	3	3	0	3.2.3	03	OBRA CONCLUIDA.
08, DESARROLLO ECONÓMICO	01, FRESNILLO	SEDEZAC	PEO	FOMENTO A LA PRODUCCIÓN Y A LA PRODUCTIVIDAD	MICROEMPRESA	PARQUE INDUSTRIAL AEROPUERTO (CERCADO PERIMETRAL 2DA ETAPA)	CALERA	CALERA	NOV-2011	DIC-2011	1,194,742.54		1,194,742.54										-	100.00%	OBRA	1	1	5	0	3.2.3	03	SE AUTORIZÓ TRANSFERENCIA DEL CAPÍTULO 3000. OFICIO DE APROBACIÓN PLA-AP/1851/11 CON UN MONTO INICIAL DE $1,194,742.54, FE DE ERRATAS PLA-FE/2338/11 Y SE CANCELA MEDIANTE OFICIO PLA-CA/2293/11.
08, DESARROLLO ECONÓMICO	01, FRESNILLO	SEDEZAC	PEO	FOMENTO A LA PRODUCCIÓN Y A LA PRODUCTIVIDAD	MICROEMPRESA	PARQUE INDUSTRIAL AEROPUERTO (LIMPIEZA Y MANTENIMIENTO)	CALERA	CALERA	DIC-2011	ENE-2012	484,638.60		484,638.60										-	100.00%	MANTENIMIENTO	1	1	5	0	3.2.3	03	SE AUTORIZÓ TRANSFERENCIA DEL CAPÍTULO 3000. OFICIO DE APROBACIÓN PLA-AP/1852/11 CON UN MONTO INICIAL DE $484,638.60, FE DE ERRATAS PLA-FE/2338/11 Y SE CANCELA MEDIANTE OFICIO PLA-CA/2294/11.
08, DESARROLLO ECONÓMICO	08, ZACATECAS	SEDEZAC	RAMO 33 - FONREGIÓN	FOMENTO A LA PRODUCCIÓN Y A LA PRODUCTIVIDAD	MICROEMPRESA	CÉLULA INDUSTRIAL OSIRIS (DERECHOS DE CONTRATACIÓN - JIAPAZ)	GUADALUPE	COLONIA OSIRIS	--	--	70,373.00	70,373.00											-	-	PAGO	1	-	750	521	3.2.3	03	SE SOLICITARÁ CANCELACIÓN Y EL RECURSO SERÁ PARA EL PROYECTO PARQUE INDUSTRIAL AEROPUERTO
08, DESARROLLO ECONÓMICO	08, ZACATECAS	SEDEZAC	RAMO 33 - FONREGIÓN	FOMENTO A LA PRODUCCIÓN Y A LA PRODUCTIVIDAD	MICROEMPRESA	PARQUE INDUSTRIAL OSIRIS (PUENTE, CARRILES DE ACELERACIÓN Y DESACELERACIÓN - 2DA ETAPA)	GUADALUPE	COLONIA OSIRIS	--	--	3,761,912.00	3,761,912.00											-	-	OBRA	1	-	750	521	3.2.3	03	SE SOLICITARÁ CANCELACIÓN Y EL RECURSO SERÁ PARA EL PROYECTO PARQUE INDUSTRIAL AEROPUERTO
08, DESARROLLO ECONÓMICO	01, FRESNILLO	SEDEZAC	PEO	FOMENTO A LA PRODUCCIÓN Y A LA PRODUCTIVIDAD	MICROEMPRESA	DESARROLLO DE INFRAESTRUCTURA PRODUCTIVA DEL SECTOR AUTOPARTES EN ZACATECAS. 2DA ETAPA	CALERA	CALERA	DIC-2011	FEB-2012	1,806,980.00		1,806,980.00				1,806,980.00		1,806,980.00				100.00%	100.00%	OBRA	1	1	150	150	3.2.3	03	OBRA CONCLUIDA
08, DESARROLLO ECONÓMICO	08, ZACATECAS	SEDEZAC	PEO	FOMENTO A LA PRODUCCIÓN Y A LA PRODUCTIVIDAD	MICROEMPRESA	EMPRESA YUSA (CONSTRUCCIÓN DE PLANTA TRATADORA DE AGUAS RESIDUALES). 2DA ETAPA	GUADALUPE	COLONIA OSIRIS	DIC-2011	FEB-2012	116,000.00		116,000.00										-	-	OBRA	1	-	600	400	3.2.3	03	EN ESPERA DE LA TERMINACIÓN DE 1ERA PARTE DE LA OBRA EMPRESA YUSA (CONSTRUCCIÓN DE LA PLANTA TRATADORA DE AGUAS RESIDUALES) PARA LLEVAR A CABO LA EJECUCIÓN DE ESTA 2DA ETAPA
08, DESARROLLO ECONÓMICO	08, ZACATECAS	SEDEZAC	RAMO 33 - FONREGIÓN	FOMENTO A LA PRODUCCIÓN Y A LA PRODUCTIVIDAD	MICROEMPRESA	EMPRESA YUSA (CONSTRUCCIÓN DE PLANTA TRATADORA DE AGUAS RESIDUALES). 3RA ETAPA	GUADALUPE	COLONIA OSIRIS	--	--	119,000.00		119,000.00										-	-	OBRA	1	-	600	400	3.2.3	03	SE SOLICITARÁ CANCELACIÓN Y EL RECURSO SERÁ PARA EL PROYECTO PARQUE INDUSTRIAL AEROPUERTO
08, DESARROLLO ECONÓMICO	08, ZACATECAS	SEDEZAC	FIDEICOMISO SOBRE NÓMINA	FOMENTO A LA PRODUCCIÓN Y A LA PRODUCTIVIDAD	MICROEMPRESA	EMPRESA YUSA (FOSA SÉPTICA)	GUADALUPE	COLONIA OSIRIS	DIC-2011	ENE-2012	350,000.00		350,000.00				349,876.42		349,876.42				99.96%	100.00%	OBRA	1	1	600	400	3.2.3	03	OBRA POR CONCLUIR, SE PAGÓ CON EL RECURSO CANCELADO DE LA OBRA 1403022
08, DESARROLLO ECONÓMICO	08, ZACATECAS	SEDEZAC	PEO	FOMENTO A LA PRODUCCIÓN Y A LA PRODUCTIVIDAD	MICROEMPRESA	EMPRESA YUSA (TERMINACIÓN DE FOSA SÉPTICA Y EQUIPAMIENTO DE LÍNEA DE AGUA POTABLE)	GUADALUPE	COLONIA OSIRIS	DIC-2011	ENE-2012	164,446.60		164,446.60				164,446.60		164,446.60				100.00%	100.00%	OBRA	1	1	600	400	3.2.3	03	OBRA CONCLUIDA
08, DESARROLLO ECONÓMICO	08, ZACATECAS	SEDEZAC	FIDEICOMISO SOBRE NÓMINA	FOMENTO A LA PRODUCCIÓN Y A LA PRODUCTIVIDAD	MICROEMPRESA	CENTRO DE FORMACIÓN ESPECIALIZADA (CEFES)	GUADALUPE	GUADALUPE	ENE-2012	DIC-2012	3,000,000.00		3,000,000.00				3,000,000.00		3,000,000.00				100.00%	30.00%	OBRA	1	0.3	12	3	3.2.3	03	OBRA EN PROCESO. SE SIGNÓ CONVENIO DE COLABORACIÓN CON LA C.M.I.C. QUIEN ES LA RESPONSABILE DEL PROYECTO MEDIANTE LICITACIÓN, EL RECURSO YA FUE DEPOSITADO
08, DESARROLLO ECONÓMICO	12, COBERTURA ESTATAL	SEDEZAC	PEO	FOMENTO A LA PRODUCCIÓN Y A LA PRODUCTIVIDAD	MICROEMPRESA	MODERNIZACIÓN DE LOS SISTEMAS DE INFORMACIÓN PARA EL DESARROLLO ECONÓMICO DEL ESTADO	COBERTURA ESTATAL	VARIAS	ENE-2011	DIC-2011	500,000.00		500,000.00				393,008.85		393,008.85				78.60%	112.50%	USUARIO	1600	1800	800	800	3.2.2	04	META SUPERADA, NO SE EJERCIÓ EL TOTAL DEL RECURSO DEBIDO A QUE INEGI DONO SOFTWARE, EL RECURSO NO EJERCIDO QUEDÓ RADICADO EN LA SEFIN
08, DESARROLLO ECONÓMICO	08, ZACATECAS	SEDEZAC	PEO	FOMENTO A LA PRODUCCIÓN Y A LA PRODUCTIVIDAD	MICROEMPRESA	SIMPLIFICACIÓN DE TRÁMITES, SISTEMA DE APERTURA RÁPIDA DE EMPRESAS (SARE), CAPACITACIÓN Y CONSULTORÍA	COBERTURA ESTATAL	VARIAS	ENE-2011	DIC-2011	250,000.00		250,000.00				559,485.53		559,485.53				223.79%	208.33%	EMPRESA	360	750	252	108	3.2.2	05	AMPLIACIÓN POR TRANSFERENCIA DEL PROYECTO 3
08, DESARROLLO ECONÓMICO	12, COBERTURA ESTATAL	SEDEZAC	FIDEICOMISO SOBRE NÓMINA	FOMENTO A LA PRODUCCIÓN Y A LA PRODUCTIVIDAD	MICROEMPRESA	PROGRAMA DE CONSULTORÍA BÁSICA Y ESPECIALIZADA PARA LAS MICRO, PEQUEÑAS Y MEDIANAS EMPRESAS	COBERTURA ESTATAL	VARIAS	ENE-2011	DIC-2011	1,000,000.00		1,000,000.00				1,000,000.00		1,000,000.00				100.00%	100.00%	EMPRESA	375	375	200	175	3.1.1	05	DAR CONSULTORÍA A 375 EMPRESAS YA SEAN MICRO, PEQUEÑAS O MEDIANAS.
08, DESARROLLO ECONÓMICO	12, COBERTURA ESTATAL	SEDEZAC	FIDEICOMISO SOBRE NÓMINA	FOMENTO A LA PRODUCCIÓN Y A LA PRODUCTIVIDAD	MICROEMPRESA	CONSULTORÍA PARA MEJORAR LA COMPETITIVIDAD DE LAS MICROEMPRESAS DE ZACATECAS CON FONDO PYME	COBERTURA ESTATAL	VARIAS	ENE-2011	DIC-2011	1,000,000.00		1,000,000.00										-	-	EMPRESA	375	-	200	175	3.1.1	05	OBRA EN EJECUCIÓN, EL PROYECTO APENAS FUE APROBADO POR FONDO PYME
08, DESARROLLO ECONÓMICO	12, COBERTURA ESTATAL	SEDEZAC	FIDEICOMISO SOBRE NÓMINA	FOMENTO A LA PRODUCCIÓN Y A LA PRODUCTIVIDAD	MICROEMPRESA	AMPLIACIÓN FOCIR	COBERTURA ESTATAL	VARIAS	AGO-2011	OCT-2011	15,000,000.00		15,000,000.00				15,000,000.00		15,000,000.00				100.00%	100.00%	CRÉDITO	15	15	7	8	3.2.5	06	GENERACIÓN DE 50 EMPLEOS Y FORTALECIMIENTOS DE MAS DE 100.
08, DESARROLLO ECONÓMICO	12, COBERTURA ESTATAL	SEDEZAC	FIDEICOMISO SOBRE NÓMINA	FOMENTO A LA PRODUCCIÓN Y A LA PRODUCTIVIDAD	MICROEMPRESA	FICAP	COBERTURA ESTATAL	VARIAS	AGO-2011	DIC-2011	20,000,000.00		20,000,000.00				20,000,000.00		20,000,000.00				100.00%	100.00%	APOYO	10	10	5	5	3.2.5	06	APOYO A 10 EMPRESAS. 100 EMPLEOS CONSERVADOS Y 50 GENERADOS

SECRETARÍA DE PLANEACIÓN Y DESARROLLO REGIONAL
COMITÉ DE PLANEACIÓN PARA EL DESARROLLO DEL ESTADO DE ZACATECAS
SEGUNDO INFORME DE GOBIERNO
ANEXO TÉCNICO
CIERRE DE EJERCICIO 2011
RESUMEN POR SECTOR

CEP2011

SECTOR	REGIÓN	DEPENDENCIA	FONDO O MODALIDAD DE INVERSIÓN	PROGRAMA	SUBPROGRAMA	DESCRIPCIÓN DE LA OBRA O ACCIÓN	MUNICIPIO	LOCALIDAD	FECHA DE:		ESTRUCTURA FINANCIERA 2011 (PESOS) APROBADA						ESTRUCTURA FINANCIERA 2011 (PESOS) EJERCIDA						AVANCE %		METAS TOTALES			BENEFICIARIOS		PED	NUMERO DEL PROYECTO	OBSERVACIONES
									INICIO MMM/AAAA	TERMINO MMM/AAAA	TOTAL	FEDERAL	ESTATAL	MUNICIPAL	PARTICIP.	OTROS	TOTAL	FEDERAL	ESTATAL	MUNICIPAL	PARTICIP.	OTROS	FINANCIERO AL 31/12/2011	FÍSICO	UNIDAD DE MEDIDA	PROGRAMADAS	ALCANZADAS	HOMBRES	MUJERES	EJE/ LÍNEA ESTRATÉGICA/ ESTRATEGIA		
08, DESARROLLO ECONÓMICO	12, COBERTURA ESTATAL	SEDEZAC	PEO	FOMENTO A LA PRODUCCIÓN Y A LA PRODUCTIVIDAD	MICROEMPRESA	ESTUDIOS PARA GENERAR PROYECTOS MINEROS	CHALCHIHUITES, MAZAPIL, MELCHOR OCAMPO, GRAL. PÁNFILO NATERA, VETAGRANDE, ZACATECAS	CHALCHIHUITES, MAZAPIL, MELCHOR OCAMPO, GRAL. PÁNFILO NATERA, VETAGRANDE, ZACATECAS	ENE-2011	DIC-2011	750,000.00	-	750,000.00	-	-	-	173,979.93	-	173,979.93	-	-	-	23.20%	1236.25%	EMPLEO	80	989	60	20	3.7.1	07	SE ELABORARON 6 ESTUDIOS GEOLÓGICO MINEROS, HABIÉNDOSE EFICIENTADO EL GASTO EN MUESTREO Y ENSAYES YA QUE FUE REALIZADO POR LA UNAS A UN MENOR COSTO. NO SE REALIZARON TODOS LOS MUESTREOS . LA META DEL NÚMERO DE EMPLEOS NO DEPENDE DEL PROYECTO, EL RECURSO SE QUEDO RADICADO EN LA SEFIN
08, DESARROLLO ECONÓMICO	12, COBERTURA ESTATAL	SEDEZAC	FIDEICOMISO SOBRE NÓMINA	FOMENTO A LA PRODUCCIÓN Y A LA PRODUCTIVIDAD	MICROEMPRESA	TERMINACIÓN Y PUESTA EN MARCHA DE LA PLANTA DE BENEFICIO DE MINERALES "LA PLATA"	GRAL. PÁNFILO NATERA, GUADALUPE, VETAGRANDE, MORELOS, PÁNUCO, PINOS, ZACATECAS	GRAL. PÁNFILO NATERA, GUADALUPE, VETAGRANDE, MORELOS, PÁNUCO, PINOS, ZACATECAS	DIC-2011	JUN-2012	5,000,000.00	-	5,000,000.00	-	-	-	-	-	-	-	-	-	-	-	OBRA	2	-	300	49	3.7.1	07	NO SE HA INICIADO EL PROYECTO DEBIDO A QUE SE ESTÁ EN ESPERA DE LA RESOLUCIÓN DEL MANIFIESTO DE IMPACTO AMBIENTAL POR PARTE DE LA SEMARNAT. UNA VEZ EMITIDA LA RESOLUCIÓN CON EL RECURSO AUTORIZADO SE EJECUTARÁN LAS OBRAS DE INGENIERÍA PARA LA PUESTA EN MARCHA DE LA PLANTA
08, DESARROLLO ECONÓMICO	12, COBERTURA ESTATAL	SEDEZAC	PEO	FOMENTO A LA PRODUCCIÓN Y A LA PRODUCTIVIDAD	MICROEMPRESA	INDUSTRIALIZACIÓN DE LA PRODUCCIÓN	COBERTURA ESTATAL	VARIAS	MAR-2011	NOV-2011	150,000.00	-	150,000.00	-	-	-	150,000.00	-	150,000.00	-	-	-	100.00%	13.11%	EMPRESA	61	8	800	1830	3.5.4	08	CON EL RECURSO AUTORIZADO SOLO ALCANZO PARA APOYAR 8 EMPRESAS
08, DESARROLLO ECONÓMICO	12, COBERTURA ESTATAL	SEDEZAC	PEO	FOMENTO A LA PRODUCCIÓN Y A LA PRODUCTIVIDAD	MICROEMPRESA	GESTIÓN DE MERCADOS	COBERTURA ESTATAL	VARIAS	FEB-2012	OCT-2011	300,000.00	-	300,000.00	-	-	-	290,627.09	-	290,627.09	-	-	-	96.88%	77.78%	EVENTO	27	21	331	800	3.5.4	08	DEBIDO A QUE EL RECURSO NO FUE SUFICIENTE PARA CUMPLIR LA META PROGRAMADA DISMINUYÓ EL NÚMERO DE EVENTOS REALIZADOS. EL RECURSO NO EJERCIDO SE QUEDO RADICADO EN LA SEFIN
08, DESARROLLO ECONÓMICO	12, COBERTURA ESTATAL	SEDEZAC	PEO	FOMENTO A LA PRODUCCIÓN Y A LA PRODUCTIVIDAD	MICROEMPRESA	PLANEACIÓN INTEGRAL DE LA INDUSTRIA DEL MEZCAL EN EL ESTADO DE ZACATECAS	COBERTURA ESTATAL	VARIAS	FEB-2012	MAY-2011	682,000.00	-	682,000.00	-	-	-	681,745.71	-	681,745.71	-	-	-	99.96%	100.00%	EMPRESA	23	23	1520	365	3.5.4	09	META CUMPLIDA
08, DESARROLLO ECONÓMICO	12, COBERTURA ESTATAL	SEDEZAC	PEO	FOMENTO A LA PRODUCCIÓN Y A LA PRODUCTIVIDAD	MICROEMPRESA	PROMOVER Y COMERCIALIZAR PRODUCTOS ZACATECANOS	COBERTURA ESTATAL	VARIAS	ABR-2011	DIC-2011	500,000.00	-	500,000.00	-	-	-	466,568.00	-	466,568.00	-	-	-	93.31%	100.00%	PERSONA	2541	2541	1281	1260	3.8.2	10	EL PRESUPUESTO ORIGINAL FUE DE $500,000.00, SE CANCELARON $100,000.00 Y SE RECUPERARON $71,000.00 POR RENTA DE STANDS EN LA FERIA ESCOLAR 2011, RECURSO QUE NO SE TERMINÓ DE EJERCER Y SE QUEDÓ RADICADO EN LA SEFIN
08, DESARROLLO ECONÓMICO	12, COBERTURA ESTATAL	SEDEZAC	PEO	FOMENTO A LA PRODUCCIÓN Y A LA PRODUCTIVIDAD	MICROEMPRESA	DESARROLLO DE LA OFERTA EXPORTABLE	COBERTURA ESTATAL	VARIAS	FEB-2012	NOV-2011	500,000.00	-	500,000.00	-	-	-	125,755.77	-	125,755.77	-	-	-	25.15%	100.00%	EMPRESA	35	35	357	207	3.8.1	11	NO SE EJERCIÓ TODO EL PRESUPUESTO DEBIDO A QUE SE CONTABA CON RECURSOS DEL AÑO ANTERIOR. EL RECURSO NO EJERCIDO SE QUEDÓ RADICADO EN LA SEFIN
08, DESARROLLO ECONÓMICO	12, COBERTURA ESTATAL	SEDEZAC	PEO	FOMENTO A LA PRODUCCIÓN Y A LA PRODUCTIVIDAD	MICROEMPRESA	PROMOCIÓN Y COMERCIALIZACIÓN DE PRODUCTOS ZACATECANOS EN MERCADOS INTERNACIONALES	COBERTURA ESTATAL	VARIAS	MAR-2011	NOV-2011	500,000.00	-	500,000.00	-	-	-	379,463.83	-	379,463.83	-	-	-	75.89%	125.00%	MARCA	40	50	357	207	3.8.1	11	EL RECURSO NO EJERCIDO SE QUEDÓ RADICADO EN LA SEFIN
08, DESARROLLO ECONÓMICO	12, COBERTURA ESTATAL	SEDEZAC	FIDEICOMISO SOBRE NÓMINA	FOMENTO A LA PRODUCCIÓN Y A LA PRODUCTIVIDAD	MICROEMPRESA	FONDO DE FOMENTO ESTATAL MIPYMES	COBERTURA ESTATAL	VARIAS	--	--	37,500,000.00	-	37,500,000.00	-	-	-	-	-	-	-	-	-	-	-	OBRA	1	-	10	10	3.2.3	12	CANCELACIÓN TOTAL
08, DESARROLLO ECONÓMICO	09, JUCHIPILA	SEDEZAC	PEO	FOMENTO A LA PRODUCCIÓN Y A LA PRODUCTIVIDAD	MICROEMPRESA	CÉLULA INDUSTRIAL JALPA	JALPA	JALPA	--	--	4,000,000.00	-	4,000,000.00	-	-	-	-	-	-	-	-	-	-	-	OBRA	1	-	10	10	3.2.3	12	CANCELACIÓN TOTAL
08, DESARROLLO ECONÓMICO	01, FRESNILLO	SEDEZAC	PEO	FOMENTO A LA PRODUCCIÓN Y A LA PRODUCTIVIDAD	MICROEMPRESA	CONSTRUCCIÓN, AMPLIACIÓN Y REMODELACIÓN DE CENTROS LOGÍSTICOS	FRESNILLO	FRESNILLO	MAR-2011	SEP-2011	4,530,000.00	-	4,530,000.00	-	-	-	-	-	-	-	-	-	-	-	OBRA	3	-	10	10	3.2.3	12	RECURSO PROVISIONADO
08, DESARROLLO ECONÓMICO	12, COBERTURA ESTATAL	SEDEZAC	FIDEICOMISO SOBRE NÓMINA	FOMENTO A LA PRODUCCIÓN Y A LA PRODUCTIVIDAD	MICROEMPRESA	FONDO PYME	COBERTURA ESTATAL	VARIAS	SEP-2011	SEP-2011	500,000.00	-	500,000.00	-	-	-	500,000.00	-	500,000.00	-	-	-	100.00%	100.00%	EMPRESA	350	350	N/A	N/A	3.2.3	12	ESTA OBRA LA SUBIERON EN FINANZAS, ESTE NÚMERO DE OBRA NO TIENE OFICIO DE APROBACIÓN. SOLICITAR LA RECLASIFICACIÓN DEL GASTO PORQUE ES LA OBRA 1412016
08, DESARROLLO ECONÓMICO	12, COBERTURA ESTATAL	SEDEZAC	FEDERAL PYME	FOMENTO A LA PRODUCCIÓN Y A LA PRODUCTIVIDAD	MICROEMPRESA	EXPO NEGOCIOS ZACATECAS 2011	COBERTURA ESTATAL	VARIAS	JUL-2011	AGO-2011	2,436,182.00	2,031,182.00	-	-	-	405,000.00	2,433,335.49	2,030,211.77	-	-	-	403,123.72	99.88%	128.57%	EMPRESA	350	450	150	100	3.2.3	12	OFICIO DE APROBACIÓN POR $2,030,211.77 MÁS $405,000 DE OTRAS APORTACIONES. EL RECURSO NO EJERCIDO SE QUEDÓ RADICADO EN LA SEFIN
08, DESARROLLO ECONÓMICO	12, COBERTURA ESTATAL	SEDEZAC	FEDERAL PYME	FOMENTO A LA PRODUCCIÓN Y A LA PRODUCTIVIDAD	MICROEMPRESA	PLANEACIÓN INTEGRAL DE LA INDUSTRIA DEL AGAVE DEL MEZCAL EN EL ESTADO DE ZACATECAS	COBERTURA ESTATAL	VARIAS	JUN-2011	NOV-2011	1,889,640.00	-	1,889,640.00	-	-	-	1,889,640.00	-	1,889,640.00	-	-	-	100.00%	100.00%	APOYO	36	36	18	18	3.2.3	12	META CUMPLIDA
08, DESARROLLO ECONÓMICO	01, FRESNILLO	SEDEZAC	FEDERAL PYME	FOMENTO A LA PRODUCCIÓN Y A LA PRODUCTIVIDAD	MICROEMPRESA	DESARROLLO DE INFRAESTRUCTURA PRODUCTIVA DEL SECTOR AUTOPARTES EN ZACATECAS	CALERA	CALERA	SEP-2011	ABR-2012	7,443,400.00	7,443,400.00	-	-	-	-	7,443,400.00	7,443,400.00	-	-	-	-	100.00%	100.00%	OBRA	1	1	60	190	3.2.3	12	OBRA CONCLUIDA
08, DESARROLLO ECONÓMICO	01, FRESNILLO	SEDEZAC	FIDEICOMISO SOBRE NÓMINA	FOMENTO A LA PRODUCCIÓN Y A LA PRODUCTIVIDAD	MICROEMPRESA	FONDO DE FOMENTO ESTATAL MIPYMES (DESARROLLO DE INFRAESTRUCTURA PRODUCTIVA DEL SECTOR AUTOPARTES EN ZACATECAS)	CALERA	VARIAS	JUN-2011	NOV-2011	7,443,400.00	-	7,443,400.00	-	-	-	7,419,961.17	-	7,419,961.17	-	-	-	99.69%	100.00%	OBRA	1	1	60	190	3.2.3	12	OBRA EN EJECUCIÓN. SE BENEFICIARON 3 EMPRESAS. EN ESPERA DE GENERAR 200 EMPLEOS Y CONSERVAR 50.
08, DESARROLLO ECONÓMICO	08, ZACATECAS	SEDEZAC	FEDERAL PYME	FOMENTO A LA PRODUCCIÓN Y A LA PRODUCTIVIDAD	MICROEMPRESA	PROGRAMA ESTRATÉGICO DE DESARROLLO DE INFRAESTRUCTURA PRODUCTIVA CÉLULA INDUSTRIAL OSIRIS	GUADALUPE	COLONIA OSIRIS	--	--	25,345,103.00	25,345,103.00	-	-	-	-	-	-	-	-	-	-	-	-	OBRA	1	-	60	190	3.2.3	12	CANCELADO EN SU TOTALIDAD

GOBIERNO DEL ESTADO 2010-2016 | ZACATECAS CONTIGO EN MOVIMIENTO

SECRETARÍA DE PLANEACIÓN Y DESARROLLO REGIONAL
COMITÉ DE PLANEACIÓN PARA EL DESARROLLO DEL ESTADO DE ZACATECAS
SEGUNDO INFORME DE GOBIERNO
ANEXO TÉCNICO
CIERRE DE EJERCICIO 2011
RESUMEN POR SECTOR

Copladez

CEP2011

SECTOR	REGIÓN	DEPENDENCIA	FONDO O MODALIDAD DE INVERSIÓN	PROGRAMA	SUBPROGRAMA	DESCRIPCIÓN DE LA OBRA O ACCIÓN	MUNICIPIO	LOCALIDAD	FECHA DE:		ESTRUCTURA FINANCIERA 2011 (PESOS) APROBADA						ESTRUCTURA FINANCIERA 2011 (PESOS) EJERCIDA						AVANCE %		METAS TOTALES			BENEFICIARIOS		PED	NUMERO DEL PROYECTO	OBSERVACIONES
									INICIO MMM/AAAA	TERMINO MMM/AAAA	TOTAL	FEDERAL	ESTATAL	MUNICIPAL	PARTICIP.	OTROS	TOTAL	FEDERAL	ESTATAL	MUNICIPAL	PARTICIP.	OTROS	FINANCIERO AL 31/12/2011	FÍSICO	UNIDAD DE MEDIDA	PROGRAMADAS	ALCANZADAS	HOMBRES	MUJERES	EJE/ LÍNEA ESTRATÉGICA/ ESTRATEGIA		
08, DESARROLLO ECONÓMICO	08, ZACATECAS	SEDEZAC	FIDEICOMISO SOBRE NÓMINA	FOMENTO A LA PRODUCCIÓN Y A LA PRODUCTIVIDAD	MICROEMPRESA	FONDO DE FOMENTO ESTATAL MIPYMES (PROGRAMA ESTRATÉGICO DE DESARROLLO DE INFRAESTRUCTURA PRODUCTIVA CÉLULA INDUSTRIAL OSIRIS)	GUADALUPE	COLONIA OSIRIS	--	--	12,345,103.00	-	12,345,103.00	-	-	-	-	-	-	-	-	-	-	-	OBRA	1	-	60	190	3.2.3	12	SE SOLICITARÁ CANCELACIÓN Y EL RECURSO SERÁ PARA EL PROYECTO PARQUE INDUSTRIAL AEROPUERTO
08, DESARROLLO ECONÓMICO	12, COBERTURA ESTATAL	SEDEZAC	FIDEICOMISO SOBRE NÓMINA	FOMENTO A LA PRODUCCIÓN Y A LA PRODUCTIVIDAD	MICROEMPRESA	FONDO DE FOMENTO ESTATAL PARA MIPYMES (PROGRAMA DE CONSULTORÍA Y CAPACITACIÓN PARA MICROEMPRESAS DE LA CÁMARA NACIONAL DE COMERCIO DE ZACATECAS)	COBERTURA ESTATAL	VARIAS	AGO-2011	FEB-2012	2,700,000.00	-	2,700,000.00	-	-	-	2,700,000.00	-	2,700,000.00	-	-	-	100.00%	100.00%	APOYO	200	200	100	100	3.2.3	12	EL ALCANCE A LAS EMPRESAS BENEFICIADAS SE HA REFLEJADO EN SU INCREMENTO EN LAS VENTAS
08, DESARROLLO ECONÓMICO	12, COBERTURA ESTATAL	SEDEZAC	FIDEICOMISO SOBRE NÓMINA	FOMENTO A LA PRODUCCIÓN Y A LA PRODUCTIVIDAD	MICROEMPRESA	FONDO DE FOMENTO ESTATAL PARA MIPYMES (PLANEACIÓN INTEGRAL DE LA INDUSTRIA DEL AGAVE DEL MEZCAL EN EL ESTADO DE ZACATECAS 2A ETAPA)	COBERTURA ESTATAL	VARIAS	JUN-2011	OCT-2011	1,137,960.00	-	1,137,960.00	-	-	-	1,137,960.00	-	1,137,960.00	-	-	-	100.00%	100.00%	APOYO	18	18	18	18	3.2.3	12	SE CONCLUYÓ AL 100%.
08, DESARROLLO ECONÓMICO	12, COBERTURA ESTATAL	SEDEZAC	FIDEICOMISO SOBRE NÓMINA	FOMENTO A LA PRODUCCIÓN Y A LA PRODUCTIVIDAD	MICROEMPRESA	FONDO DE FOMENTO ESTATAL MIPYMES (EXPO NEGOCIOS ZACATECAS 2011)	COBERTURA ESTATAL	VARIAS	SEP-2011	SEP-2011	500,000.00	-	500,000.00	-	-	-	-	-	-	-	-	-	-	100.00%	EMPRESA	350	350	N/A	N/A	3.2.3	12	CONCLUIDA, SIN EMBARGO EL RECURSO EJERCIDO SE CARGO A LA OBRA 1412007 QUE SUBIERON EN FINANZAS, NO EXISTE OFICIO DE APROBACIÓN PARA ESA OBRA
08, DESARROLLO ECONÓMICO	12, COBERTURA ESTATAL	SEDEZAC	FIDEICOMISO SOBRE NÓMINA	FOMENTO A LA PRODUCCIÓN Y A LA PRODUCTIVIDAD	MICROEMPRESA	FONDO DE FOMENTO ESTATAL PARA MIPYMES (ELABORACIÓN INTEGRAL DE FACTIBILIDAD PARA LA CREACIÓN DE UN PARQUE ACUÁTICO EN EL MUNICIPIO DE TLALTENANGO ZACATECAS)	COBERTURA ESTATAL	VARIAS	AGO-2011	MAR-2012	540,000.00	-	540,000.00	-	-	-	540,000.00	-	540,000.00	-	-	-	100.00%	100.00%	EMPRESAS	10	10	N/A	N/A	3.2.3	12	
08, DESARROLLO ECONÓMICO	01, FRESNILLO	SEDEZAC	RAMO 33 - FONREGIÓN	FOMENTO A LA PRODUCCIÓN Y A LA PRODUCTIVIDAD	MICROEMPRESA	SUMINISTRO E INSTALACIÓN DE MALLA CICLÓNICA Y CONSTRUCCIÓN DE GUARNICIÓN DE CONCRETO EN PARQUE INDUSTRIAL AEROPUERTO	CALERA	CALERA	SEP-2011	OCT-2011	495,571.52	495,571.52	-	-	-	-	495,571.52	495,571.52	-	-	-	-	100.00%	100.00%	OBRA	1	1	0	0	3.2.3	03	SE SOLICITO LA INTEGRACIÓN AL POA Y SE SUBIÓ AL SISTEMA
08, DESARROLLO ECONÓMICO	12, COBERTURA ESTATAL	SEDEZAC	FIDEICOMISO SOBRE NÓMINA	FOMENTO A LA PRODUCCIÓN Y A LA PRODUCTIVIDAD	MICROEMPRESA	FONDO DE FOMENTO ESTATAL MIPYMES (INCUBADORA Y CONSULTORÍA DE NEGOCIOS IUPAD)	COBERTURA ESTATAL	VARIAS	SEP-2011	DIC-2011	125,000.00	-	125,000.00	-	-	-	125,000.00	-	125,000.00	-	-	-	100.00%	20.00%	EMPLEOS	35	7	0	0	**3.2.3**	03	SE SOLICITO LA INTEGRACIÓN AL POA Y SE SUBIÓ AL SISTEMA
08, DESARROLLO ECONÓMICO	12, COBERTURA ESTATAL	SEDEZAC	PEO	FOMENTO A LA PRODUCCIÓN Y A LA PRODUCTIVIDAD	MICROEMPRESA	PROGRAMA DE FINANCIAMIENTO PARA LA ADQUISICIÓN DE UNIDADES DE TRANSPORTE URBANO CON ACCESO A DISCAPACITADOS EN EL ESTADO DE ZACATECAS	COBERTURA ESTATAL	VARIAS	NOV-2011	DIC-2011	1,800,000.00	-	1,800,000.00	-	-	-	3,960,000.00	-	3,960,000.00	-	-	-	220.00%	100.00%	APOYO	6	6	32	0	3.2.3	12	ESTA APROBACIÓN AFECTA LA AUTORIZACIÓN PRESUPUESTAL NOTIFICADA MEDIANTE OFICIO DP-AM-096/11 POR $1'800,000.00 Y TRANSFERENCIA POR OFICIO ----- --- POR LA CANTIDAD DE $2'160,000.00
08, DESARROLLO ECONÓMICO	12, COBERTURA ESTATAL	SEDEZAC	FIDEICOMISO SOBRE NÓMINA	FOMENTO A LA PRODUCCIÓN Y A LA PRODUCTIVIDAD	MICROEMPRESA	FONDO DE FOMENTO ESTATAL MIPYMES (CONSULTORÍA PARA LA INCUBACIÓN DE EMPRESAS ITF)	COBERTURA ESTATAL	VARIAS	AGO-2011	DIC-2011	246,289.00	-	246,289.00	-	-	-	246,289.00	-	246,289.00	-	-	-	100.00%	-	EMPRESAS	20	-	40	30	3.2.3	12	EN EJECUCIÓN. EN ESPERA DE RESULTADOS DE LOS IMPACTOS QUE HA GENERADO EL PROGRAMA HASTA AHORITA
08, DESARROLLO ECONÓMICO	12, COBERTURA ESTATAL	SEDEZAC	FIDEICOMISO SOBRE NÓMINA	FOMENTO A LA PRODUCCIÓN Y A LA PRODUCTIVIDAD	MICROEMPRESA	FONDO DE FOMENTO ESTATAL MIPYMES (FORTALECIMIENTO A LA RED DE INCUBADORAS UTEZ)	COBERTURA ESTATAL	VARIAS	AGO-2011	DIC-2011	350,000.00	-	350,000.00	-	-	-	350,000.00	-	350,000.00	-	-	-	100.00%	100.00%	EMPLEOS	105	105	45	60	3.2.3	12	CONCLUIDA. 30 EMPRESAS CREADAS Y 105 EMPLEOS GENERADOS.
08, DESARROLLO ECONÓMICO	12, COBERTURA ESTATAL	SEDEZAC	FIDEICOMISO SOBRE NÓMINA	FOMENTO A LA PRODUCCIÓN Y A LA PRODUCTIVIDAD	MICROEMPRESA	FONDO DE FOMENTO ESTATAL MIPYMES (PROYECTO INTEGRAL DE VIABILIDAD DEL GASODUCTO)	COBERTURA ESTATAL	VARIAS	--	--	548,100.00	-	548,100.00	-	-	-	-	-	-	-	-	-	-	-	ESTUDIO	1	-	5	0	3.2.3	12	CANCELADO EN SU TOTALIDAD
08, DESARROLLO ECONÓMICO	12, COBERTURA ESTATAL	SEDEZAC	FIDEICOMISO SOBRE NÓMINA	FOMENTO A LA PRODUCCIÓN Y A LA PRODUCTIVIDAD	MICROEMPRESA	FONDO DE FOMENTO ESTATAL MIPYMES (CONSTRUYENDO FORTALEZAS PARA TU EMPRESA)	COBERTURA ESTATAL	VARIAS	AGO-2011	DIC-2011	798,097.00	-	798,097.00	-	-	-	798,097.00	-	798,097.00	-	-	-	100.00%	100.00%	EMPRESAS	17	17	70	15	3.2.3	12	17 EMPRESAS ATENDIDAS. 85 EMPLEOS CONSERVADOS. EN ESPERA DE INFORMES DEL PROYECTO.
08, DESARROLLO ECONÓMICO	12, COBERTURA ESTATAL	SEDEZAC	FEDERAL PYME	FOMENTO A LA PRODUCCIÓN Y A LA PRODUCTIVIDAD	MICROEMPRESA	PROYECTO INTEGRAL DE VIABILIDAD TÉCNICA DEL GASODUCTO	COBERTURA ESTATAL	VARIAS	OCT-2011	DIC-2011	548,100.00	-	548,100.00	-	-	-	548,100.00	-	548,100.00	-	-	-	100.00%	-	ESTUDIO	1	-	5	0	3.2.3	12	CONCLUIDO
08, DESARROLLO ECONÓMICO	12, COBERTURA ESTATAL	SEDEZAC	FEDERAL PYME	FOMENTO A LA PRODUCCIÓN Y A LA PRODUCTIVIDAD	MICROEMPRESA	CENTRO EMPRESARIAL DE DESARROLLO EXPORTABLE DEL SECTOR MEZCALERO EN ZACATECAS	COBERTURA ESTATAL	VARIAS	NOV-2011	DIC-2011	3,288,578.00	-	3,288,578.00	-	-	-	-	-	-	-	-	-	-	-	EMPRESAS	16	-	16	16	3.2.3	12	OBRA APROBADA POR $3'288,578.00 Y CANCELADA EN SU TOTALIDAD
08, DESARROLLO ECONÓMICO	12, COBERTURA ESTATAL	SEDEZAC	FIDEICOMISO SOBRE NÓMINA	FOMENTO A LA PRODUCCIÓN Y A LA PRODUCTIVIDAD	MICROEMPRESA	FONDO DE FOMENTO ESTATAL MIPYMES (CENTRO EMPRESARIAL DE DESARROLLO EXPORTABLE DEL SECTOR MEZCALERO EN ZACATECAS)	COBERTURA ESTATAL	VARIAS	NOV-2011	DIC-2011	948,539.00	-	948,539.00	-	-	-	-	-	-	-	-	-	-	-	EMPRESAS	16	-	16	16	3.2.3	12	OBRA APROBADA POR $948,539.00 Y CANCELADA EN SU TOTALIDAD
08, DESARROLLO ECONÓMICO	12, COBERTURA ESTATAL	SEDEZAC	FIDEICOMISO SOBRE NÓMINA	FOMENTO A LA PRODUCCIÓN Y A LA PRODUCTIVIDAD	MICROEMPRESA	FONDO DE FOMENTO ESTATAL MIPYMES (FORO EXPO VENTA NAVIDEÑA 2011)	COBERTURA ESTATAL	VARIAS	SEP-2011	DIC-2011	248,000.00	-	248,000.00	-	-	-	248,000.00	-	248,000.00	-	-	-	100.00%	100.00%	EMPRESAS	150	150	75	75	3.2.3	12	EN ESPERA DE LOS RESULTADOS DE LOS IMPACTOS GENERADOS.
08, DESARROLLO ECONÓMICO	12, COBERTURA ESTATAL	SEDEZAC	AMSDE	FOMENTO A LA PRODUCCIÓN Y A LA PRODUCTIVIDAD	MICROEMPRESA	PROMOCIÓN DE LOS FONDOS DE ESTÍMULOS A LA INNOVACIÓN (AMSDE, A.C.)	COBERTURA ESTATAL	VARIAS	ABR-2011	DIC-2011	200,000.00	200,000.00	-	-	-	-	-	-	-	-	-	-	-	-	CAMPAÑA	1	-	106	106	3.2.3	12	RECURSO APASIVADO
08, DESARROLLO ECONÓMICO	12, COBERTURA ESTATAL	SEDEZAC	FIDEICOMISO SOBRE NÓMINA	FOMENTO A LA PRODUCCIÓN Y A LA PRODUCTIVIDAD	MICROEMPRESA	FONDO DE FOMENTO ESTATAL MIPYMES (CAMPAÑA DE PUBLICIDAD, PROMOCIÓN Y DIFUSIÓN DE PRODUCTOS DE LA SOCIEDAD COOPERATIVA DE CONSUMO LA FRESNILLENSE SCL)	COBERTURA ESTATAL	VARIAS	--	--	1,000,000.00	-	1,000,000.00	-	-	-	-	-	-	-	-	-	-	-	CAMPAÑA	1	-	106	106	3.2.3	12	CANCELADA
08, DESARROLLO ECONÓMICO	12, COBERTURA ESTATAL	SEDEZAC	FEDERAL PYME	FOMENTO A LA PRODUCCIÓN Y A LA PRODUCTIVIDAD	MICROEMPRESA	CAMPAÑA DE PUBLICIDAD, PROMOCIÓN Y DIFUSIÓN DE PRODUCTOS DE LA SOCIEDAD COOPERATIVA DE CONSUMO LA FRESNILLENSE SCL	COBERTURA ESTATAL	VARIAS	OCT-2011	DIC-2011	1,000,000.00	1,000,000.00	-	-	-	-	-	-	-	-	-	-	-	-	CAMPAÑA	1	-	106	106	3.2.3	12	NO SE HA EJECUTADO. LA FEDERACIÓN SOLICITO EL REINTEGRO DEL RECURSO

SECRETARÍA DE PLANEACIÓN Y DESARROLLO REGIONAL
COMITÉ DE PLANEACIÓN PARA EL DESARROLLO DEL ESTADO DE ZACATECAS
SEGUNDO INFORME DE GOBIERNO
ANEXO TÉCNICO
CIERRE DE EJERCICIO 2011
RESUMEN POR SECTOR

CEP2011

SECTOR	REGIÓN	DEPENDENCIA	FONDO O MODALIDAD DE INVERSIÓN	PROGRAMA	SUBPROGRAMA	DESCRIPCIÓN DE LA OBRA O ACCIÓN	MUNICIPIO	LOCALIDAD	FECHA DE:		ESTRUCTURA FINANCIERA 2011 (PESOS) APROBADA						ESTRUCTURA FINANCIERA 2011 (PESOS) EJERCIDA						AVANCE %		METAS TOTALES			BENEFICIARIOS		PED	NUMERO DEL PROYECTO	OBSERVACIONES
									INICIO MMM/AAAA	TERMINO MMM/AAAA	TOTAL	FEDERAL	ESTATAL	MUNICIPAL	PARTICIP.	OTROS	TOTAL	FEDERAL	ESTATAL	MUNICIPAL	PARTICIP.	OTROS	FINANCIERO AL 31/12/2011	FÍSICO	UNIDAD DE MEDIDA	PROGRAMADAS	ALCANZADAS	HOMBRES	MUJERES	EJE/ LÍNEA ESTRATÉGICA/ ESTRATEGIA		
08, DESARROLLO ECONÓMICO	12, COBERTURA ESTATAL	SEDEZAC	FIDEICOMISO SOBRE NÓMINA	FOMENTO A LA PRODUCCIÓN Y A LA PRODUCTIVIDAD	MICROEMPRESA	FONDO DE FOMENTO ESTATAL MIPYMES (PROGRAMA DE CONSULTORÍA PARA APOYAR LA RENTABILIDAD DE MICROEMPRESAS DE COMERCIO Y ARTÍCULOS MISCELÁNEOS DEL ESTADO DE ZACATECAS)	COBERTURA ESTATAL	VARIAS	OCT-2011	DIC-2011	350,000.00	-	350,000.00	-	-	-	350,000.00	-	350,000.00	-	-	-	100.00%	100.00%	EMPRESA	50	50	30	20	3.2.3	12	CONCLUIDA
08, DESARROLLO ECONÓMICO	01, FRESNILLO	SEDEZAC	PEO	FOMENTO A LA PRODUCCIÓN Y A LA PRODUCTIVIDAD	MICROEMPRESA	MANTENIMIENTO, REMODELACIÓN Y ADECUACIÓN PARQUE AEROPUERTO	CALERA	CALERA	NOV-2011	DIC-2011	966,388.69	-	966,388.69	-	-	-	966,388.69	-	966,388.69	-	-	-	100.00%	-	OBRA	1	-	10	10	3.2.3	12	CON RECURSOS DE LA CANCELACIÓN PARCIAL DE LA OBRA 1412002 RED DE ENERGÍA ELÉCTRICA. VALIDADA EN SISTEMA. SEPLADER EMITIÓ FE DE ERRATAS PORQUE ES DEL CAP 6000 Y SE EJERCIÓ EN EL 4000. RECURSO PROVISIONADO
08, DESARROLLO ECONÓMICO	08, ZACATECAS	SEDEZAC	FIDEICOMISO SOBRE NÓMINA	FOMENTO A LA PRODUCCIÓN Y A LA PRODUCTIVIDAD	MICROEMPRESA	FONDO DE FOMENTO ESTATAL MIPYMES (ELABORACIÓN DEL PLAN VISIÓN 2030 PARA EL MUNICIPIO DE MORELOS ZACATECAS 2030)	MORELOS	MORELOS	JUN-2011	DIC-2011	400,000.00	-	400,000.00	-	-	-	400,000.00	-	400,000.00	-	-	-	100.00%	100.00%	ESTUDIO	1	1	20	20	3.2.3	12	CONCLUIDA
08, DESARROLLO ECONÓMICO	12, COBERTURA ESTATAL	SEDEZAC	FIDEICOMISO SOBRE NÓMINA	FOMENTO A LA PRODUCCIÓN Y A LA PRODUCTIVIDAD	MICROEMPRESA	FONDO DE FOMENTO ESTATAL MIPYMES (PROGRAMA DE APOYO DE CONSULTORÍA PARA MICROEMPRESAS DEL ESTADO DE ZACATECAS)	COBERTURA ESTATAL	VARIAS	JUN-2011	DIC-2011	499,200.00	-	499,200.00	-	-	-	499,200.00	-	499,200.00	-	-	-	100.00%	100.00%	EMPRESA	100	100	60	40	3.2.3	12	CONCLUIDA, 100 EMPLEOS CONSERVADOS
08, DESARROLLO ECONÓMICO	12, COBERTURA ESTATAL	SEDEZAC	FIDEICOMISO SOBRE NÓMINA	FOMENTO A LA PRODUCCIÓN Y A LA PRODUCTIVIDAD	MICROEMPRESA	FONDO DE FOMENTO ESTATAL MIPYMES (CONSULTORÍA PARA EMPRESAS EN INCUBACIÓN DENTRO DEL CEDEM UPZ Y EQUIPAMIENTO DE LA INCUBADORA)	COBERTURA ESTATAL	VARIAS	SEP-2011	MAR-2012	105,000.00	-	105,000.00	-	-	-	105,000.00	-	105,000.00	-	-	-	100.00%	100.00%	EMPLEO	35	35	N/A	N/A	3.2.3	12	CONCLUIDA, CREACIÓN DE 10 EMPRESAS Y LA GENERACIÓN DE 35 EMPLEOS
08, DESARROLLO ECONÓMICO	12, COBERTURA ESTATAL	SEDEZAC	PEO	FOMENTO A LA PRODUCCIÓN Y A LA PRODUCTIVIDAD	MICROEMPRESA	CONVENIO PROSOFT	COBERTURA ESTATAL	VARIAS	ENE-2011	DIC-2011	2,745,706.00	745,706.00	2,000,000.00	-	-	-	2,745,705.88	-	2,745,705.88	-	-	-	100.00%	20.00%	PROYECTO	5	1	100	50	4.1.2	13	
08, DESARROLLO ECONÓMICO	12, COBERTURA ESTATAL	SEDEZAC	PEO	FOMENTO A LA PRODUCCIÓN Y A LA PRODUCTIVIDAD	MICROEMPRESA	CAPACITACIONES Y CERTIFICACIONES EN TI	COBERTURA ESTATAL	VARIAS	ENE-2011	DIC-2011	500,000.00	-	500,000.00	-	-	-	978,251.18	-	978,251.18	-	-	-	195.65%	-	CERTIFICADO	47	-	34	13	4.1.1	14	SE ENCUENTRAN EN PROCESO DE CAPACITACIÓN 30 PERSONAS. SE TRANSFIRIERON RECURSOS DEL CAP 3000. OFICIO DE AMPLIACIÓN POR $482,878.00 MÁS $290.42 POR REINTEGRO DE RENDIMIENTOS.
08, DESARROLLO ECONÓMICO	12, COBERTURA ESTATAL	SEDEZAC	FIDEICOMISO SOBRE NÓMINA	FOMENTO A LA PRODUCCIÓN Y A LA PRODUCTIVIDAD	MICROEMPRESA	SUBPROGRAMAS DEL PROGRAMA DE APOYO AL EMPLEO. BECATE SEGUNDA ETAPA	CALERA, FRESNILLO, GUADALUPE, JALPA, JEREZ, JUAN ALDAMA, JUCHIPILA, LORETO, LUIS MOYA, MIGUEL AUZA, MORELOS, MOYAHUA DE ESTRADA, NOCHISTLÁN, OJOCALIENTE, RÍO GRANDE, SOMBRERETE, TRANCOSO, VALPARAÍSO, VILLANUEVA, ZACATECAS	VARIAS	JUN-2011	SEP-2011	10,000,000.00	-	10,000,000.00	-	-	-	10,000,000.00	-	10,000,000.00	-	-	-	100.00%	100.00%	CURSOS	166	166	1100	2220	3.1.1	15	RECURSO AUTORIZADO DEL FISN
08, DESARROLLO ECONÓMICO	12, COBERTURA ESTATAL	SEDEZAC	FIDEICOMISO SOBRE NÓMINA	FOMENTO A LA PRODUCCIÓN Y A LA PRODUCTIVIDAD	MICROEMPRESA	SUBPROGRAMAS DEL PROGRAMA DE APOYO AL EMPLEO. FOMENTO AL AUTOEMPLEO SEGUNDA ETAPA	CALERA, FRESNILLO, GUADALUPE, LORETO, MONTE ESCOBEDO, PINOS, RÍO GRANDE, SOMBRERETE, TABASCO, ZACATECAS	VARIAS	JUN-2011	SEP-2011	5,000,000.00	-	5,000,000.00	-	-	-	5,000,000.00	-	5,000,000.00	-	-	-	100.00%	100.00%	PROYECTOS	125	125	125	125	3.1.1	15	RECURSO AUTORIZADO DEL FISN

ANEXO TÉCNICO | Impulsando el Desarrollo para Todos Zacatecas | 2° INFORME DE GOBIERNO | ZACATECAS GOBIERNO DEL ESTADO 2010-2016

GOBIERNO DEL ESTADO 2010-2016 | ZACATECAS CONTIGO ES MOVIMIENTO

SECRETARÍA DE PLANEACIÓN Y DESARROLLO REGIONAL
COMITÉ DE PLANEACIÓN PARA EL DESARROLLO DEL ESTADO DE ZACATECAS
SEGUNDO INFORME DE GOBIERNO
ANEXO TÉCNICO
CIERRE DE EJERCICIO 2011
RESUMEN POR SECTOR

Copladez

CEP2011

SECTOR	REGIÓN	DEPENDENCIA	FONDO O MODALIDAD DE INVERSIÓN	PROGRAMA	SUBPROGRAMA	DESCRIPCIÓN DE LA OBRA O ACCIÓN	MUNICIPIO	LOCALIDAD	FECHA DE:		ESTRUCTURA FINANCIERA 2011 (PESOS) APROBADA						ESTRUCTURA FINANCIERA 2011 (PESOS) EJERCIDA						AVANCE %		METAS TOTALES			BENEFICIARIOS		PED	NUMERO DEL PROYECTO	OBSERVACIONES
									INICIO MMM/AAAA	TERMINO MMM/AAAA	TOTAL	FEDERAL	ESTATAL	MUNICIPAL	PARTICIP.	OTROS	TOTAL	FEDERAL	ESTATAL	MUNICIPAL	PARTICIP.	OTROS	FINANCIERO AL 31/12/2011	FÍSICO	UNIDAD DE MEDIDA	PROGRAMADAS	ALCANZADAS	HOMBRES	MUJERES	EJE/ LÍNEA ESTRATÉGICA/ ESTRATEGIA		
08, DESARROLLO ECONÓMICO	12, COBERTURA ESTATAL	SEDEZAC	PEO	FOMENTO A LA PRODUCCIÓN Y A LA PRODUCTIVIDAD	MICROEMPRESA	PROGRAMA EMERGENTE DE AUTOEMPLEO Y CAPACITACIÓN	APULCO, GENARO CODINA, JIMÉNEZ DEL TEUL, MAZAPIL, MELCHOR OCAMPO, MEZQUITAL DEL ORO, PINOS, EL PLATEADO DE JOAQUÍN AMARO, CALERA, FRESNILLO, GUADALUPE, JALPA, JEREZ, JUAN ALDAMA, JUCHIPILA, LORETO, LUIS MOYA, MIGUEL AUZA, MORELOS, MOYAHUA DE ESTRADA, NOCHISTLÁN, OJOCALIENTE, RÍO GRANDE, SOMBRERETE, TRANCOSO, VALPARAÍSO, VILLANUEVA, ZACATECAS	VARIAS	NOV-2011	NOV-2011	20,000,000.00	-	20,000,000.00	-	-	-	20,000,000.00	-	20,000,000.00	-	-	-	100.00%	100.00%	CURSOS	295	295	650	5254	3.1.1	15	AFECTA LA AUTORIZACIÓN PRESUPUESTAL NOTIFICADA MEDIANTE OFICIO NO. DP-AM-077/11 DEL 4 DE NOVIEMBRE 2011
						TOTAL:					**490,982,200.97**	**205,483,596.89**	**281,070,085.08**	**-**	**-**	**4,428,519.00**	**288,837,641.90**	**87,483,689.96**	**200,950,828.22**	**-**	**-**	**403,123.72**										

2 INFORME DE GOBIERNO

Sumando DESARROLLO PARA Zacatecas

LIC. MIGUEL ALONSO REYES
GOBERNADOR DEL ESTADO DE ZACATECAS

ANEXO TÉCNICO A

P.O.A. 2012
POR P.E.D.

ANEXO TECNICO

SECRETARÍA DE PLANEACIÓN DE DESARROLLO REGIONAL
COMITÉ DE PLANEACIÓN PARA EL DESARROLLO DE ESTADO DE ZACATECAS

RESUMEN DE OBRAS Y ACCIONES DEL POA 2012 POR PED

EJE/LINEA ESTRATEGICA/ESTRATEGIA	OBRAS	ESTRUCTURA FINANCIERA 2012 (PESOS)				
		TOTAL	FEDERAL	ESTATAL	MUNICIPAL	OTROS
EJE 1. ZACATECAS SEGURO						
1.2.1	1	$ 2,500,000.00	$ -	$ 2,500,000.00	$ -	$ -
1.5.2	1	$ 80,000.00	$ -	$ 80,000.00	$ -	$ -
SUBTOTAL	**2**	**$ 2,580,000.00**	**$ -**	**$ 2,580,000.00**	**$ -**	**$ -**
EJE 2. ZACATECAS UNIDO						
2.1.1	2	$ 1,167,000.00	$ -	$ 1,167,000.00	$ -	$ -
2.1.4	11	$ 348,839,238.00	$ -	$ 348,839,238.00	$ -	$ -
2.3.1	17	$ 19,149,018.00	$ 9,149,018.00	$ 10,000,000.00	$ -	$ -
2.4.1	7	$ 7,026,480.00	$ -	$ 7,026,480.00	$ -	$ -
2.5.1	27	$ 29,015,120.00	$ 24,231,120.00	$ 4,784,000.00	$ -	$ -
2.5.4	199	$ 115,715,048.00	$ -	$ 40,310,670.00	$ 75,404,378.00	$ -
SUBTOTAL	**263**	**$ 520,911,904.00**	**$ 33,380,138.00**	**$ 412,127,388.00**	**$ 75,404,378.00**	**$ -**
EJE 3. ZACATECAS PRODUCTIVO						
3.1.1	16	$ 45,487,100.00	$ -	$ 43,939,000.00	$ -	$ 1,548,100.00
3.1.3	10	$ 3,500,000.00	$ -	$ 3,500,000.00	$ -	$ -
3.1.4	4	$ 3,100,000.00	$ -	$ 3,100,000.00	$ -	$ -
3.2.1	14	$ 142,683,039.53	$ 57,133,040.03	$ 85,549,999.50	$ -	$ -
3.3.1	3	$ 4,500,000.00	$ -	$ 4,500,000.00	$ -	$ -
3.3.2	1	$ 1,000,000.00	$ -	$ 1,000,000.00	$ -	$ -
3.4.1	1	$ 4,245,000.00	$ -	$ 4,245,000.00	$ -	$ -
3.5.2	14	$ 33,810,740.00	$ -	$ 33,810,740.00	$ -	$ -
3.7.1	10	$ 69,234,482.00	$ 25,255,817.00	$ 43,978,665.00	$ -	$ -
3.8.1	1	$ 1,000,000.00	$ -	$ 1,000,000.00	$ -	$ -
3.8.2	1	$ 3,000,000.00	$ -	$ 3,000,000.00	$ -	$ -
SUBTOTAL	**75**	**$ 311,560,361.53**	**$ 82,388,857.03**	**$ 227,623,404.50**	**$ -**	**$ 1,548,100.00**
EJE 4. ZACATECAS MODERNO						
4.1.1	3	$ 1,350,000.00	$ -	$ 1,350,000.00	$ -	$ -
4.1.2	4	$ 4,400,000.00	$ -	$ 4,400,000.00	$ -	$ -
4.1.3	3	$ 11,600,000.00	$ -	$ 11,600,000.00	$ -	$ -
4.1.4	2	$ 1,550,000.00	$ -	$ 1,550,000.00	$ -	$ -
4.2.1	3	$ 5,500,000.00	$ -	$ 5,500,000.00	$ -	$ -
4.2.3	1	$ 1,000,000.00	$ -	$ 1,000,000.00	$ -	$ -
4.3.1	3	$ 951,280.00	$ -	$ 951,280.00	$ -	$ -
4.3.2	1	$ 1,735,597.00	$ -	$ 1,735,597.00	$ -	$ -
4.4.1	1	$ 313,123.00	$ -	$ 313,123.00	$ -	$ -
4.5.1	82	$ 425,232,208.00	$ 413,194,413.00	$ 12,037,795.00	$ -	$ -
4.7.1	63	$ 289,989,446.00	$ 141,184,158.00	$ 148,805,288.00	$ -	$ -
4.7.2	29	$ 25,000,000.00	$ -	$ 25,000,000.00	$ -	$ -

ANEXO TECNICO | Sumando DESARROLLO PARA Zacatecas | 2 INFORME DE GOBIERNO | ZACATECAS GOBIERNO DEL ESTADO 2010-2016

SUBTOTAL	195	$ 768,621,654.00	$ 554,378,571.00	$ 214,243,083.00	$ -	$ -
EJE 5. ZACATECAS JUSTO						
5.1.1	32	$ 157,668,300.00	$ 105,731,098.00	$ 51,937,202.00	$ -	$ -
5.1.2	42	$ 13,249,909.00	$ 11,921,241.00	$ -	$ 1,328,668.00	$ -
5.2.1	40	$ 62,549,901.00	$ -	$ 62,549,901.00	$ -	$ -
5.2.2	3	$ 19,971,947.00	$ -	$ 19,971,947.00	$ -	$ -
5.3.1	20	$ 156,700,322.00	$ 97,556,414.00	$ 59,143,908.00	$ -	$ -
5.3.2	29	$ 591,452,645.00	$ 345,702,869.00	$ 245,749,776.00	$ -	$ -
5.3.6	96	$ 93,323,360.00	$ 93,323,360.00	$ -	$ -	$ -
5.3.8	15	$ 73,610,439.00	$ 1,500,000.00	$ 72,110,439.00	$ -	$ -
5.4.1	2	$ 10,200,000.00	$ -	$ 10,200,000.00	$ -	$ -
5.5.3	37	$ 12,564,968.00	$ -	$ 12,564,968.00	$ -	$ -
5.6.1	8	$ 12,490,000.00	$ -	$ 12,490,000.00	$ -	$ -
5.6.2	4	$ 11,462,500.00	$ -	$ 11,462,500.00	$ -	$ -
5.6.3	5	$ 13,892,000.00	$ -	$ 13,892,000.00	$ -	$ -
5.6.4	2	$ 28,685,000.00	$ -	$ 28,685,000.00	$ -	$ -
5.6.5	1	$ 2,510,000.00	$ -	$ 2,510,000.00	$ -	$ -
5.7.1	30	$ 77,026,449.40	$ 36,999,999.40	$ 40,026,450.00	$ -	$ -
SUBTOTAL	366	$ 1,337,357,740.40	$ 692,734,981.40	$ 643,294,091.00	$ 1,328,668.00	$ -
TOTAL:	901	2,941,031,660	1,362,882,547	1,499,867,967	76,733,046	1,548,100

SECRETARÍA DE PLANEACIÓN Y DESARROLLO REGIONAL

COMITÉ DE PLANEACIÓN PARA EL DESARROLLO DEL ESTADO DE ZACATECAS

SEGUNDO INFORME DE GOBIERNO

ANEXO TÉCNICO

PROGRAMA OPERATIVO ANUAL 2012

EJE 1 ZACATECAS SEGURO

SECTOR	REGIÓN	PROGRAMA	SUB PROGRAMA	MODALIDAD DE INVERSIÓN	PED	PROYECTO	DEPENDENCIA	DESCRIPCIÓN DE LA OBRA O ACCIÓN	MUNICIPIO	LOCALIDAD	TOTAL	FEDERAL	ESTATAL	MUNICIPAL	OTROS	BENEFICIARIOS HOMBRES	BENEFICIARIOS MUJERES	METAS UNIDAS DE MEDIDA	CANTIDAD	ESTATUS	AVANCE %
1	12 COBERTURA ESTATAL	RG	1	TRANSFERENCIAS Y SUBSIDIOS	1.2.1	2	CGJ	"PROGRAMA DE MODERNIZACIÓN INTEGRAL DE REGISTRO CIVIL"	COBERTURA ESTATAL	VARIAS	$ 2,500,000.00	$ 0.00	$ 2,500,000.00	$ 0.00	$ 0.00	726897	763771	PROGRAMA	1	EN EJECUCIÓN	50%
4	12 COBERTURA ESTATAL	SS	6	TRANSFERENCIAS Y SUBSIDIOS	1.5.2	1	INJUZAC	ASESORÍA A JÓVENES PARA PREVENIR DELITOS Y ORIENTACIÓN CREDITICIA.	COBERTURA ESTATAL	VARIAS	$ 80,000.00	$ 0.00	$ 80,000.00	$ 0.00	$ 0.00	100	140	ACCIÓN	240	EN EJECUCIÓN	56%
											$ 2,580,000.00	$ 0.00	$ 2,580,000.00	$ 0.00	$ 0.00						

SECRETARÍA DE PLANEACIÓN Y DESARROLLO REGIONAL

COMITÉ DE PLANEACIÓN PARA EL DESARROLLO DEL ESTADO DE ZACATECAS

SEGUNDO INFORME DE GOBIERNO

ANEXO TÉCNICO

PROGRAMA OPERATIVO ANUAL 2012

EJE 2 ZACATECAS UNIDO

SECTOR	REGIÓN	PROGRAMA	SUB PROGRAMA	MODALIDAD DE INVERSIÓN	PED	PROYECTO	DEPENDENCIA	DESCRIPCIÓN DE LA OBRA O ACCIÓN	MUNICIPIO	LOCALIDAD	TOTAL	FEDERAL	ESTATAL	MUNICIPAL	OTROS	BENEFICIARIOS HOMBRES	BENEFICIARIOS MUJERES	METAS UNIDAS DE MEDIDA	CANTIDAD	ESTATUS	AVANCE %
4	12 COBERTURA ESTATAL	SS	3	BIENES MUEBLES E INMUEBLES	2.1.1	3	INJUZAC	EQUIPAMIENTO DEL ÁREA PARA MEJORAR EL SERVICIO A LA JUVENTUD	COBERTURA ESTATAL	VARIAS	$ 500,000.00	$ 0.00	$ 500,000.00	$ 0.00	$ 0.00	250	250	EQUIPO	2	CONCLUIDA	100%
4	12 COBERTURA ESTATAL	SS	3	TRANSFERENCIAS Y SUBSIDIOS	2.1.1	3	INJUZAC	APOYOS DIVERSOS A JÓVENES	COBERTURA ESTATAL	VARIAS	$ 667,000.00	$ 0.00	$ 667,000.00	$ 0.00	$ 0.00	150	150	APOYO	300	EN EJECUCIÓN	67%
2	12 COBERTURA ESTATAL	RG	1	TRANSFERENCIAS Y SUBSIDIOS	2.1.4	7	CONTRALORÍA INTERNA	PROGRAMA INTEGRAL DE MODERNIZACIÓN ADMINISTRATIVA	COBERTURA ESTATAL	VARIAS	$ 10,000,000.00	$ 0.00	$ 10,000,000.00	$ 0.00	$ 0.00	726897	763771	PROYECTO	11	EN EJECUCIÓN	53%
2	12 COBERTURA ESTATAL	RG	1	TRANSFERENCIAS Y SUBSIDIOS	2.1.4	1	SEFIN	PLACAS Y FORMAS VALORADAS	COBERTURA ESTATAL	VARIAS	$ 43,169,171.00	$ 0.00	$ 43,169,171.00	$ 0.00	$ 0.00	380000	120000	PROGRAMA	2150000	EN EJECUCIÓN	75%
2	12 COBERTURA ESTATAL	RG	1	TRANSFERENCIAS Y SUBSIDIOS	2.1.4	1	SEFIN	PROGRAMA REPUVE	COBERTURA ESTATAL	VARIAS	$ 1,652,000.00	$ 0.00	$ 1,652,000.00	$ 0.00	$ 0.00	19000	6000	PROGRAMA	25000	EN EJECUCIÓN	25%
2	12 COBERTURA ESTATAL	RG	1	TRANSFERENCIAS Y SUBSIDIOS	2.1.4	1	SEFIN	KIOSCOS DE SERVICIO	COBERTURA ESTATAL	VARIAS	$ 4,800,000.00	$ 0.00	$ 4,800,000.00	$ 0.00	$ 0.00	1064000	336000	PROGRAMA	1400000	EN EJECUCIÓN	6%
2	12 COBERTURA ESTATAL	RG	1	TRANSFERENCIAS Y SUBSIDIOS	2.1.4	1	SEFIN	CONDUCTOR RESPONSABLE	COBERTURA ESTATAL	VARIAS	$ 1,828,800.00	$ 0.00	$ 1,828,800.00	$ 0.00	$ 0.00	38000	12000	PROGRAMA	50000	EN EJECUCIÓN	51%
2	12 COBERTURA ESTATAL	RG	1	TRANSFERENCIAS Y SUBSIDIOS	2.1.4	1	SEFIN	MODERNIZACIÓN DE OFICINAS RECAUDADORAS	COBERTURA ESTATAL	VARIAS	$ 500,000.00	$ 0.00	$ 500,000.00	$ 0.00	$ 0.00	380000	120000	EQUIPO	15	EN EJECUCIÓN	67%
2	12 COBERTURA ESTATAL	RG	1	TRANSFERENCIAS Y SUBSIDIOS	2.1.4	1	SEFIN	BARRIDO DE CALLES PARA ACTUALIZAR RFC	COBERTURA ESTATAL	VARIAS	$ 1,690,000.00	$ 0.00	$ 1,690,000.00	$ 0.00	$ 0.00	73720	23280	PROGRAMA	97000	EN EJECUCIÓN	2%
2	12 COBERTURA ESTATAL	RG	1	TRANSFERENCIAS Y SUBSIDIOS	2.1.4	1	SEFIN	MATRICULACIÓN DE VEHÍCULOS EXTRAJEROS	COBERTURA ESTATAL	VARIAS	$ 1,000,000.00	$ 0.00	$ 1,000,000.00	$ 0.00	$ 0.00	38000	12000	PROGRAMA	50000	EN EJECUCIÓN	28%
2	12 COBERTURA ESTATAL	RG	1	TRANSFERENCIAS Y SUBSIDIOS	2.1.4	7	SEFIN	MODERNIZACIÓN DE CATASTRO Y REGISTRO PÚBLICO	COBERTURA ESTATAL	VARIAS	$ 63,363,446.00	$ 0.00	$ 63,363,446.00	$ 0.00	$ 0.00	380000	120000	SISTEMA	1	EN EJECUCIÓN	5%
2	12 COBERTURA ESTATAL	RG	1	TRANSFERENCIAS Y SUBSIDIOS	2.1.4	1	SEFIN	SUBSIDIOS GODEZAC	COBERTURA ESTATAL	VARIAS	$ 215,257,420.00	$ 0.00	$ 215,257,420.00	$ 0.00	$ 0.00	380000	120000	ACCIÓN	500000	EN EJECUCIÓN	68%
2	12 COBERTURA ESTATAL	RG	1	TRANSFERENCIAS Y SUBSIDIOS	2.1.4	1	SEFIN	LICENCIAS DE CONDUCIR	COBERTURA ESTATAL	VARIAS	$ 5,578,401.00	$ 0.00	$ 5,578,401.00	$ 0.00	$ 0.00	380000	120000	DOCUMENTO	800000	EN EJECUCIÓN	9%
3	12 COBERTURA ESTATAL	TB	1	TRANSFERENCIAS Y SUBSIDIOS	2.3.1	5	INMUZA	REALIZAR EVENTOS PARA ENTREGA DE CRÉDITOS A MUJERES QUE EMPRENDEN UN PROYECTO	COBERTURA ESTATAL	VARIAS	$ 3,000,000.00	$ 0.00	$ 3,000,000.00	$ 0.00	$ 0.00	0	200	EVENTO	4	EN EJECUCIÓN	50%
3	12 COBERTURA ESTATAL	TB	2	TRANSFERENCIAS Y SUBSIDIOS	2.3.1	5	INMUZA	FORTALECIMIENTO DE LA COORDINACIÓN DE PROYECTOS FEDERALES	COBERTURA ESTATAL	VARIAS	$ 70,000.00	$ 0.00	$ 70,000.00	$ 0.00	$ 0.00	1568	14313	ACCIÓN	3	CONCLUIDA	100%
3	12 COBERTURA ESTATAL	TB	2	INMUZA PAIMEF	2.3.1	5	INMUZA	CONTINUIDAD DE LAS ACCIONES DE DETECCIÓN, ATENCIÓN Y PREVENCIÓN A LA VIOLENCIA EN EL ESTADO DE ZACATECAS PARA UN MEJOR DESARROLLO HUMANO DE LAS MUJERES	COBERTURA ESTATAL	VARIAS	$ 5,501,768.00	$ 5,501,768.00	$ 0.00	$ 0.00	$ 0.00	891	11903	PROYECTO	1	EN EJECUCIÓN	40%
3	12 COBERTURA ESTATAL	TB	2	TRANSFERENCIAS Y SUBSIDIOS	2.3.1	5	INMUZA	CONTINUIDAD DE LAS ACCIONES PARA TRANSVERSALIZAR LA PERSPECTIVA DE GÉNERO EN LA ADMINISTRACIÓN PÚBLICA ESTATAL DEL ESTADO DE ZACATECAS	COBERTURA ESTATAL	VARIAS	$ 3,647,250.00	$ 3,647,250.00	$ 0.00	$ 0.00	$ 0.00	677	2410	PROYECTO	1	SIN INICIAR	0%
3	08 ZACATECAS	TB	2	TRANSFERENCIAS Y SUBSIDIOS	2.3.1	5	INMUZA	SEGUIMIENTO DE LAS POLÍTICAS PÚBLICAS EN LAS DEPENDENCIAS DE GOBIERNO ESTATAL	ZACATECAS	VARIAS	$ 1,800,000.00	$ 0.00	$ 1,800,000.00	$ 0.00	$ 0.00	6908	5638	VISITA	124	EN EJECUCIÓN	50%
3	08 ZACATECAS	TB	2	TRANSFERENCIAS Y SUBSIDIOS	2.3.1	5	INMUZA	EVALUACIÓN Y SEGUIMIENTO DE LOS INDICADORES DE LAS POLÍTICAS PÚBLICAS EN LAS DEPENDENCIAS DE GOBIERNO ESTATAL	ZACATECAS	VARIAS	$ 1,000,000.00	$ 0.00	$ 1,000,000.00	$ 0.00	$ 0.00	6908	5638	INFORME	4	EN EJECUCIÓN	50%

SECRETARÍA DE PLANEACIÓN Y DESARROLLO REGIONAL

COMITÉ DE PLANEACIÓN PARA EL DESARROLLO DEL ESTADO DE ZACATECAS

SEGUNDO INFORME DE GOBIERNO

ANEXO TÉCNICO

PROGRAMA OPERATIVO ANUAL 2012

EJE 2 ZACATECAS UNIDO

SECTOR	REGIÓN	PROGRAMA	SUB PROGRAMA	MODALIDAD DE INVERSIÓN	PED	PROYECTO	DEPENDENCIA	DESCRIPCIÓN DE LA OBRA O ACCIÓN	MUNICIPIO	LOCALIDAD	TOTAL	FEDERAL	ESTATAL	MUNICIPAL	OTROS	BENEFICIARIOS HOMBRES	BENEFICIARIOS MUJERES	METAS UNIDAS DE MEDIDA	CANTIDAD	ESTATUS	AVANCE %
3	08 ZACATECAS	TB	2	TRANSFERENCIAS Y SUBSIDIOS	2.3.1	5	INMUZA	CAPACITACIÓN A PERSONAL DE IMAGEN INSTITUCIONAL DE GOBIERNO DEL ESTADO EN COMUNICACIÓN CON PERSPECTIVA DE GÉNERO	ZACATECAS	VARIAS	$ 80,000.00	$ 0.00	$ 80,000.00	$ 0.00	$ 0.00	6908	5638	TALLER	1	CONCLUIDA	100%
3	08 ZACATECAS	TB	2	TRANSFERENCIAS Y SUBSIDIOS	2.3.1	5	INMUZA	CAMPAÑA DE DIFUSIÓN SOBRE PREVENCIÓN Y ATENCIÓN DE VIOLENCIA LABORAL, DISCRIMINACIÓN, HOSTIGAMIENTO Y/O ACOSO SEXUAL	ZACATECAS	VARIAS	$ 300,000.00	$ 0.00	$ 300,000.00	$ 0.00	$ 0.00	6908	5638	ACCIÓN	1	EN EJECUCIÓN	40%
3	08 ZACATECAS	TB	2	TRANSFERENCIAS Y SUBSIDIOS	2.3.1	5	INMUZA	CAPACITACIÓN A COMITÉS DE EQUIDAD DE LAS DEPENDENCIAS DE GOBIERNO DEL ESTADO	ZACATECAS	VARIAS	$ 800,000.00	$ 0.00	$ 800,000.00	$ 0.00	$ 0.00	6908	5638	ACCIÓN	31	EN EJECUCIÓN	30%
3	08 ZACATECAS	TB	2	TRANSFERENCIAS Y SUBSIDIOS	2.3.1	5	INMUZA	CAPACITACIÓN EN LA INSTITUCIONALIZACIÓN DE EQUIDAD DE GÉNERO A TITULARES DE LAS DEPENDENCIAS DE GOBIERNO DEL ESTADO	ZACATECAS	VARIAS	$ 250,000.00	$ 0.00	$ 250,000.00	$ 0.00	$ 0.00	6908	5638	TALLER	1	SIN INICIAR	0%
3	08 ZACATECAS	TB	2	TRANSFERENCIAS Y SUBSIDIOS	2.3.1	5	INMUZA	GENERACIÓN DEL "PANORAMA DE VIOLENCIA CONTRA LAS MUJERES EN ZACATECAS", DERIVADO DE LA ENDIREH 2011	ZACATECAS	VARIAS	$ 700,000.00	$ 0.00	$ 700,000.00	$ 0.00	$ 0.00	6908	5638	DOCUMENTO	1	EN EJECUCIÓN	30%
4	12 COBERTURA ESTATAL	ZE	21	EDUCACIÓN ESTATAL	2.3.1	18	SEC	EQUID. DE GÉNERO. IMPLEMENTAR UNA CAMPAÑA DE PREVENCIÓN Y ATENCIÓN.	COBERTURA ESTATAL	VARIAS	$ 320,000.00	$ 0.00	$ 320,000.00	$ 0.00	$ 0.00	5	7	PROGRAMA	12	EN EJECUCIÓN	15%
4	12 COBERTURA ESTATAL	ZE	21	EDUCACIÓN ESTATAL	2.3.1	18	SEC	EQUID. DE GÉNERO.CAPACITACIÓN AL PERSONAL EN LOS TEMAS DE HOSTIGAMIENTO Y/O ACOSO SEXUAL, DISCRIMINACIÓN Y VIOLENCIA LABORAL.	COBERTURA ESTATAL	VARIAS	$ 320,000.00	$ 0.00	$ 320,000.00	$ 0.00	$ 0.00	120	125	TALLER	4	EN EJECUCIÓN	15%
4	12 COBERTURA ESTATAL	ZE	21	EDUCACIÓN ESTATAL	2.3.1	18	SEC	EQUID. DE GÉNERO. ELABORACIÓN DE DIAGNÓSTICOS EN LOS TEMAS DE HOSTIGAMIENTO Y/O ACOSO SEXUAL, DISCRIMINACIÓN Y VIOLENCIA LABORAL.	COBERTURA ESTATAL	VARIAS	$ 320,000.00	$ 0.00	$ 320,000.00	$ 0.00	$ 0.00	120	125	DOCUMENTO	1	EN EJECUCIÓN	15%
4	12 COBERTURA ESTATAL	ZE	21	EDUCACIÓN ESTATAL	2.3.1	18	SEC	EQUID. DE GÉNERO. DESARROLLO DE LAS ACTIVIDADES ESTRATÉGICAS DIRIGIDAS A LOS DOCENTES PADRES Y MADRES DE FAMILIA, ALUMNOS Y ALUMNAS DE EDUCACIÓN BÁSICA.	COBERTURA ESTATAL	VARIAS	$ 320,000.00	$ 0.00	$ 320,000.00	$ 0.00	$ 0.00	8820	9810	PERSONA	18000	EN EJECUCIÓN	15%
4	12 COBERTURA ESTATAL	ZE	21	EDUCACIÓN ESTATAL	2.3.1	18	SEC	EQUID. DE GÉNERO. ACCIONES PARA EL SEGUIMIENTO A LAS POLÍTICAS PÚBLICAS DIRIGIDAS A USUARIAS/OS.	COBERTURA ESTATAL	VARIAS	$ 320,000.00	$ 0.00	$ 320,000.00	$ 0.00	$ 0.00	120	125	SEGUIMIENTO	12	EN EJECUCIÓN	15%
4	12 COBERTURA ESTATAL	ZE	21	EDUCACIÓN ESTATAL	2.3.1	18	SEC	EQUID. DE GÉNERO. CAPACITACIÓN EN PERSPECTIVA DE GÉNERO.	COBERTURA ESTATAL	VARIAS	$ 400,000.00	$ 0.00	$ 400,000.00	$ 0.00	$ 0.00	120	125	SEGUIMIENTO	1	EN EJECUCIÓN	15%
1	12 COBERTURA ESTATAL	SS	9	TRANSFERENCIAS Y SUBSIDIOS	2.4.1	2	SGG	PROYECTOS OPERADOS POR ORGANIZACIONES DE LA SOCIEDAD CIVIL DEL ESTADO DE ZACATECAS	COBERTURA ESTATAL	VARIAS	$ 3,045,480.00	$ 0.00	$ 3,045,480.00	$ 0.00	$ 0.00	500	1000	PROYECTO	30	EN EJECUCIÓN	60%
4	12 COBERTURA ESTATAL	SS	6	TRANSFERENCIAS Y SUBSIDIOS	2.4.1	2	INJUZAC	PROGRAMAS DE DESARROLLO SOCIAL PARA JÓVENES	COBERTURA ESTATAL	VARIAS	$ 750,000.00	$ 0.00	$ 750,000.00	$ 0.00	$ 0.00	1500	1580	PROGRAMA	5	EN EJECUCIÓN	70%
4	12 COBERTURA ESTATAL	SS	3	TRANSFERENCIAS Y SUBSIDIOS	2.4.1	2	INJUZAC	APOYOS A INTERCAMBIOS JUVENILES	COBERTURA ESTATAL	VARIAS	$ 100,000.00	$ 0.00	$ 100,000.00	$ 0.00	$ 0.00	30	30	EVENTO	1	EN EJECUCIÓN	89%
4	12 COBERTURA ESTATAL	SS	6	TRANSFERENCIAS Y SUBSIDIOS	2.4.1	2	INJUZAC	APOYO A ASOCIACIONES CIVILES Y FUNDACIONES	COBERTURA ESTATAL	VARIAS	$ 300,000.00	$ 0.00	$ 300,000.00	$ 0.00	$ 0.00	40	35	CONVENIO	31	EN EJECUCIÓN	90%

SECRETARÍA DE PLANEACIÓN Y DESARROLLO REGIONAL

COMITÉ DE PLANEACIÓN PARA EL DESARROLLO DEL ESTADO DE ZACATECAS

SEGUNDO INFORME DE GOBIERNO

ANEXO TÉCNICO

PROGRAMA OPERATIVO ANUAL 2012

EJE 2 ZACATECAS UNIDO

SECTOR	REGIÓN	PROGRAMA	SUB PROGRAMA	MODALIDAD DE INVERSIÓN	PED	PROYECTO	DEPENDENCIA	DESCRIPCIÓN DE LA OBRA O ACCIÓN	MUNICIPIO	LOCALIDAD	TOTAL	FEDERAL	ESTATAL	MUNICIPAL	OTROS	BENEFICIARIOS HOMBRES	BENEFICIARIOS MUJERES	METAS UNIDAS DE MEDIDA	CANTIDAD	ESTATUS	AVANCE %
4	12 COBERTURA ESTATAL	SS	3	TRANSFERENCIAS Y SUBSIDIOS	2.4.1	2	INJUZAC	ACCIONES EN APOYO A LOS JÓVENES	COBERTURA ESTATAL	VARIAS	$ 600,000.00	$ 0.00	$ 600,000.00	$ 0.00	$ 0.00	140	160	ACCIÓN	34	EN EJECUCIÓN	65%
4	12 COBERTURA ESTATAL	SS	6	TRANSFERENCIAS Y SUBSIDIOS	2.4.1	2	INJUZAC	CREDENCIALIZACIÓN PARA QUE LOS JÓVENES OBTENGAN MÚLTIPLES BENEFICIOS	COBERTURA ESTATAL	VARIAS	$ 301,000.00	$ 0.00	$ 301,000.00	$ 0.00	$ 0.00	20000	20000	ACCIÓN	100	EN EJECUCIÓN	67%
4	12 COBERTURA ESTATAL	SS	3	TRANSFERENCIAS Y SUBSIDIOS	2.4.1	2	INJUZAC	BECAS JUVENILES INTEGRADAS EN CINCO PROGRAMAS DE BECAS DIVERSAS	COBERTURA ESTATAL	VARIAS	$ 1,930,000.00	$ 0.00	$ 1,930,000.00	$ 0.00	$ 0.00	1425	1425	BECA	2850	EN EJECUCIÓN	60%
1	02 RÍO GRANDE	TA	1	TRANSFERENCIAS Y SUBSIDIOS	2.5.1	5	IEM	APOYO CON PROYECTOS PRODUCTIVOS A MIGRANTES EN RETORNO DEL MUNICIPIO DE CAÑITAS DE FELIPE PESCADOR.	CAÑITAS DE FELIPE PESCADOR	CAÑITAS DE FELIPE PESCADOR	$ 262,500.00	$ 0.00	$ 262,500.00	$ 0.00	$ 0.00	17	3	PROYECTO	20	SIN INICIAR	0%
1	12 COBERTURA ESTATAL	TA	1	TRANSFERENCIAS Y SUBSIDIOS	2.5.1	5	IEM	AUDITORIA POR EL ÓRGANO FISCALIZADOR DEL CONGRESO LOCAL	COBERTURA ESTATAL	VARIAS	$ 1,500.00	$ 0.00	$ 1,500.00	$ 0.00	$ 0.00	0	0	AUDITORIA	1	SIN INICIAR	0%
1	12 COBERTURA ESTATAL	TA	1	TRANSFERENCIAS Y SUBSIDIOS	2.5.1	5	IEM	APOYO DE TRASLADOS A MIGRANTES FALLECIDOS EN ESTADOS UNIDOS, APOYO DE APOSTILLAMIENTO, ACTAS, ENMIENDAS Y DIFUSIÓN CULTURAL	COBERTURA ESTATAL	VARIAS	$ 3,284,000.00	$ 0.00	$ 3,284,000.00	$ 0.00	$ 0.00	132	70	PROYECTO	1	SIN INICIAR	0%
1	12 COBERTURA ESTATAL	TA	1	TRANSFERENCIAS Y SUBSIDIOS	2.5.1	5	IEM	APOYO CON PROYECTOS PRODUCTIVOS A MIGRANTES EN RETORNO Y FAMILIAS QUE RECIBEN REMESAS EN EL ESTADO DE ZACATECAS, ALBERGUES, RETENCIONES CONTRALORÍA Y CONGRESO ASÍ COMO GASTOS INDIRECTOS	COBERTURA ESTATAL	VARIAS	$ 24,231,120.00	$ 24,231,120.00	$ 0.00	$ 0.00	$ 0.00	1177	633	PROYECTO	32	SIN INICIAR	0%
1	11 COBERTURA REGIONAL	TA	1	TRANSFERENCIAS Y SUBSIDIOS	2.5.1	5	IEM	AUDITORÍA POR LA CONTRALORÍA	COBERTURA REGIONAL	VARIAS REGIÓN 01	$ 1,500.00	$ 0.00	$ 1,500.00	$ 0.00	$ 0.00	0	0	AUDITORIA	1	SIN INICIAR	0%
1	10 OJOCALIENTE	TA	1	TRANSFERENCIAS Y SUBSIDIOS	2.5.1	5	IEM	APOYO CON PROYECTOS PRODUCTIVOS A MIGRANTES EN RETORNO DEL MUNICIPIO DE CD. CUAUHTÉMOC	CUAUHTÉMOC	SAN PEDRO PIEDRA GORDA	$ 131,250.00	$ 0.00	$ 131,250.00	$ 0.00	$ 0.00	9	1	PROYECTO	10	SIN INICIAR	0%
1	01 FRESNILLO	TA	1	TRANSFERENCIAS Y SUBSIDIOS	2.5.1	5	IEM	APOYO CON PROYECTOS PRODUCTIVOS A MIGRANTES EN RETORNO DEL MUNICIPIO DE FRESNILLO	FRESNILLO	FRESNILLO	$ 13,125.00	$ 0.00	$ 13,125.00	$ 0.00	$ 0.00	1	0	PROYECTO	1	SIN INICIAR	0%
1	02 RÍO GRANDE	TA	1	TRANSFERENCIAS Y SUBSIDIOS	2.5.1	5	IEM	APOYO CON PROYECTOS PRODUCTIVOS A MIGRANTES EN RETORNO DEL MUNICIPIO GRAL FRANCISCO R. MURGUÍA	GENERAL FRANCISCO R. MURGUÍA	NIEVES	$ 26,250.00	$ 0.00	$ 26,250.00	$ 0.00	$ 0.00	2	0	PROYECTO	2	SIN INICIAR	0%
1	10 OJOCALIENTE	TA	1	TRANSFERENCIAS Y SUBSIDIOS	2.5.1	5	IEM	APOYO CON PROYECTOS PRODUCTIVOS A MIGRANTES EN RETORNO DEL MUNICIPIO DE GRAL. PÁNFILO NATERA	GENERAL PÁNFILO NATERA	GENERAL PÁNFILO NATERA	$ 39,375.00	$ 0.00	$ 39,375.00	$ 0.00	$ 0.00	3	0	PROYECTO	3	SIN INICIAR	0%
1	08 ZACATECAS	TA	1	TRANSFERENCIAS Y SUBSIDIOS	2.5.1	5	IEM	APOYO CON PROYECTOS PRODUCTIVOS A MIGRANTES EN RETORNO DEL MUNICIPIO DE GUADALUPE	GUADALUPE	GUADALUPE	$ 13,125.00	$ 0.00	$ 13,125.00	$ 0.00	$ 0.00	1	0	PROYECTO	1	SIN INICIAR	0%
1	06 JEREZ	TA	1	TRANSFERENCIAS Y SUBSIDIOS	2.5.1	5	IEM	APOYO CON PROYECTOS PRODUCTIVOS A MIGRANTES EN RETORNO DEL MUNICIPIO DE JEREZ	JEREZ	JEREZ DE GARCÍA SALINAS	$ 52,500.00	$ 0.00	$ 52,500.00	$ 0.00	$ 0.00	4	0	PROYECTO	4	SIN INICIAR	0%
1	02 RÍO GRANDE	TA	1	TRANSFERENCIAS Y SUBSIDIOS	2.5.1	5	IEM	APOYO CON PROYECTOS PRODUCTIVOS A MIGRANTES EN RETORNO DEL MUNICIPIO DE JUAN ALDAMA	JUAN ALDAMA	JUAN ALDAMA	$ 13,125.00	$ 0.00	$ 13,125.00	$ 0.00	$ 0.00	1	0	PROYECTO	1	SIN INICIAR	0%
1	09 JUCHIPILA	TA	1	TRANSFERENCIAS Y SUBSIDIOS	2.5.1	5	IEM	APOYO CON PROYECTOS PRODUCTIVOS A MIGRANTES EN RETORNO DEL MUNICIPIO DE MEZQUITAL DEL ORO	MEZQUITAL DEL ORO	MEZQUITAL DEL ORO	$ 52,500.00	$ 0.00	$ 52,500.00	$ 0.00	$ 0.00	4	0	PROYECTO	4	SIN INICIAR	0%

SECRETARÍA DE PLANEACIÓN Y DESARROLLO REGIONAL

COMITÉ DE PLANEACIÓN PARA EL DESARROLLO DEL ESTADO DE ZACATECAS

SEGUNDO INFORME DE GOBIERNO

ANEXO TÉCNICO

PROGRAMA OPERATIVO ANUAL 2012

EJE 2 ZACATECAS UNIDO

SECTOR	REGIÓN	PROGRAMA	SUB PROGRAMA	MODALIDAD DE INVERSIÓN	PED	PROYECTO	DEPENDENCIA	DESCRIPCIÓN DE LA OBRA O ACCIÓN	MUNICIPIO	LOCALIDAD	TOTAL	FEDERAL	ESTATAL	MUNICIPAL	OTROS	BENEFICIARIOS HOMBRES	BENEFICIARIOS MUJERES	METAS UNIDAS DE MEDIDA	CANTIDAD	ESTATUS	AVANCE %
1	02 RÍO GRANDE	TA	1	TRANSFERENCIAS Y SUBSIDIOS	2.5.1	5	IEM	APOYO CON PROYECTOS PRODUCTIVOS A MIGRANTES EN RETORNO DEL MUNICIPIO DE MIGUEL AUZA	MIGUEL AUZA	MIGUEL AUZA	$ 301,875.00	$ 0.00	$ 301,875.00	$ 0.00	$ 0.00	13	10	PROYECTO	23	SIN INICIAR	0%
1	04 PINOS	TA	1	TRANSFERENCIAS Y SUBSIDIOS	2.5.1	5	IEM	APOYO CON PROYECTOS PRODUCTIVOS A MIGRANTES EN RETORNO DEL MUNICIPIO DE NORIA DE ÁNGELES	NORIA DE ÁNGELES	NORIA DE ÁNGELES	$ 65,625.00	$ 0.00	$ 65,625.00	$ 0.00	$ 0.00	0	5	PROYECTO	5	SIN INICIAR	0%
1	10 OJOCALIENTE	TA	1	TRANSFERENCIAS Y SUBSIDIOS	2.5.1	5	IEM	APOYO CON PROYECTOS PRODUCTIVOS A MIGRANTES EN RETORNO DEL MUNICIPIO DE OJOCALIENTE	OJOCALIENTE	OJOCALIENTE	$ 13,125.00	$ 0.00	$ 13,125.00	$ 0.00	$ 0.00	1	0	PROYECTO	1	SIN INICIAR	0%
1	08 ZACATECAS	TA	1	TRANSFERENCIAS Y SUBSIDIOS	2.5.1	5	IEM	APOYO CON PROYECTOS PRODUCTIVOS A MIGRANTES EN RETORNO DEL MUNICIPIO DE PANUCO	PÁNUCO	PÁNUCO	$ 39,375.00	$ 0.00	$ 39,375.00	$ 0.00	$ 0.00	3	0	PROYECTO	3	SIN INICIAR	0%
1	02 RÍO GRANDE	TA	1	TRANSFERENCIAS Y SUBSIDIOS	2.5.1	5	IEM	APOYO CON PROYECTOS PRODUCTIVOS A MIGRANTES EN RETORNO DEL MUNICIPIO DE RÍO GRANDE	RÍO GRANDE	RÍO GRANDE	$ 26,250.00	$ 0.00	$ 26,250.00	$ 0.00	$ 0.00	1	1	PROYECTO	2	SIN INICIAR	0%
1	03 SOMBRERETE	TA	1	TRANSFERENCIAS Y SUBSIDIOS	2.5.1	5	IEM	APOYO CON PROYECTOS PRODUCTIVOS A MIGRANTES EN RETORNO DEL MUNICIPIO DE SOMBRERETE	SOMBRERETE	SOMBRERETE	$ 131,250.00	$ 0.00	$ 131,250.00	$ 0.00	$ 0.00	8	2	PROYECTO	10	SIN INICIAR	0%
1	09 JUCHIPILA	TA	1	TRANSFERENCIAS Y SUBSIDIOS	2.5.1	5	IEM	APOYO CON PROYECTOS PRODUCTIVOS A MIGRANTES EN RETORNO DEL MUNICIPIO DE TABASCO	TABASCO	TABASCO	$ 13,125.00	$ 0.00	$ 13,125.00	$ 0.00	$ 0.00	1	0	PROYECTO	1	SIN INICIAR	0%
1	05 TLALTENENGO	TA	1	TRANSFERENCIAS Y SUBSIDIOS	2.5.1	5	IEM	APOYO CON PROYECTOS PRODUCTIVOS A MIGRANTES EN RETORNO DEL MUNICIPIO DE TEPECHITLAN	TEPECHITLAN	TEPECHITLAN	$ 26,250.00	$ 0.00	$ 26,250.00	$ 0.00	$ 0.00	0	2	PROYECTO	2	SIN INICIAR	0%
1	06 JEREZ	TA	1	TRANSFERENCIAS Y SUBSIDIOS	2.5.1	5	IEM	APOYO CON PROYECTOS PRODUCTIVOS A MIGRANTES EN RETORNO DEL MUNICIPIO DE TEPETONGO	TEPETONGO	TEPETONGO	$ 26,250.00	$ 0.00	$ 26,250.00	$ 0.00	$ 0.00	0	2	PROYECTO	2	SIN INICIAR	0%
1	05 TLALTENENGO	TA	1	TRANSFERENCIAS Y SUBSIDIOS	2.5.1	5	IEM	APOYO CON PROYECTOS PRODUCTIVOS A MIGRANTES EN RETORNO DEL MUNICIPIO DEL TEUL DE GONZÁLEZ ORTEGA	TEÚL DE GONZÁLEZ ORTEGA	TEUL DE GONZÁLEZ ORTEGA	$ 13,125.00	$ 0.00	$ 13,125.00	$ 0.00	$ 0.00	1	0	PROYECTO	1	SIN INICIAR	0%
1	01 FRESNILLO	TA	1	TRANSFERENCIAS Y SUBSIDIOS	2.5.1	5	IEM	APOYO CON PROYECTOS PRODUCTIVOS A MIGRANTES EN RETORNO DEL MUNICIPIO DE VALPARAÍSO	VALPARAÍSO	VALPARAÍSO	$ 157,500.00	$ 0.00	$ 157,500.00	$ 0.00	$ 0.00	6	6	PROYECTO	12	SIN INICIAR	0%
1	04 PINOS	TA	1	TRANSFERENCIAS Y SUBSIDIOS	2.5.1	5	IEM	APOYO CON PROYECTOS PRODUCTIVOS A MIGRANTES EN RETORNO DEL MUNICIPIO DE VILLA HIDALGO	VILLA HIDALGO	VILLA HIDALGO	$ 13,125.00	$ 0.00	$ 13,125.00	$ 0.00	$ 0.00	0	1	PROYECTO	1	SIN INICIAR	0%
1	06 JEREZ	TA	1	TRANSFERENCIAS Y SUBSIDIOS	2.5.1	5	IEM	APOYO CON PROYECTOS PRODUCTIVOS A MIGRANTES EN RETORNO DEL MUNICIPIO DE VILLANUEVA	VILLANUEVA	VILLANUEVA	$ 13,125.00	$ 0.00	$ 13,125.00	$ 0.00	$ 0.00	0	1	PROYECTO	1	SIN INICIAR	0%
1	08 ZACATECAS	TA	1	TRANSFERENCIAS Y SUBSIDIOS	2.5.1	5	IEM	APOYO CON PROYECTOS PRODUCTIVOS A MIGRANTES EN RETORNO DEL MUNICIPIO DE ZACATECAS	ZACATECAS	ZACATECAS	$ 53,250.00	$ 0.00	$ 53,250.00	$ 0.00	$ 0.00	1	3	PROYECTO	4	SIN INICIAR	0%
3	09 JUCHIPILA	SJ	3	PROGRAMA 3 X 1	2.5.4	7	SEPLADER	CONSTRUCCIÓN DE ARREATES PARA JARDINERAS , PAVIMENTACIÓN CON CONCRETO HIDRÁULICO EN ESTACIONAMIENTO Y ZAMPEADO EN COBAEZ	APOZOL	APOZOL	$ 614,250.00	$ 0.00	$ 204,750.00	$ 409,500.00	$ 0.00	2526	1998	OBRA	1	EN EJECUCIÓN	50%
3	09 JUCHIPILA	SJ	3	PROGRAMA 3 X 1	2.5.4	7	SEPLADER	CONSTRUCCIÓN MURO DE CONTENCIÓN CON PIEDRA EN LA CALLE PROLONGACIÓN RAFAEL RAMÍREZ RODEANDO EL COBAEZ	APOZOL	APOZOL	$ 575,550.00	$ 0.00	$ 191,850.00	$ 383,700.00	$ 0.00	2526	1998	OBRA	1	EN EJECUCIÓN	50%
3	09 JUCHIPILA	SS	9	PROGRAMA 3 X 1	2.5.4	7	SEPLADER	APOYO CON BECAS PARA ESTUDIANTES DESTACADOS DE BAJOS RECURSOS	APOZOL	APOZOL	$ 292,000.00	$ 0.00	$ 0.00	$ 292,000.00	$ 0.00	25	32	BECA	57	CONCLUIDA	100%

SECRETARÍA DE PLANEACIÓN Y DESARROLLO REGIONAL

COMITÉ DE PLANEACIÓN PARA EL DESARROLLO DEL ESTADO DE ZACATECAS

SEGUNDO INFORME DE GOBIERNO

ANEXO TÉCNICO

PROGRAMA OPERATIVO ANUAL 2012

EJE 2 ZACATECAS UNIDO

SECTOR	REGIÓN	PROGRAMA	SUB PROGRAMA	MODALIDAD DE INVERSIÓN	PED	PROYECTO	DEPENDENCIA	DESCRIPCIÓN DE LA OBRA O ACCIÓN	MUNICIPIO	LOCALIDAD	TOTAL	FEDERAL	ESTATAL	MUNICIPAL	OTROS	BENEFICIARIOS HOMBRES	BENEFICIARIOS MUJERES	METAS UNIDAS DE MEDIDA	CANTIDAD	ESTATUS	AVANCE %
3	09 JUCHIPILA	SJ	1	PROGRAMA 3 X 1	2.5.4	7	SEPLADER	REMODELACIÓN DE FACHADA ÁREA VERDE Y CONSTRUCCIÓN DE UN ARCO EN EL JARDÍN DE NIÑOS FRANCISCO GAVILONDO SOLER	APULCO	APULCO	$ 86,247.00	$ 0.00	$ 28,749.00	$ 57,498.00	$ 0.00	500	600	OBRA	1	EN EJECUCIÓN	50%
3	09 JUCHIPILA	SJ	4	PROGRAMA 3 X 1	2.5.4	7	SEPLADER	EQUIPAMIENTO DE TALLER DE INFORMÁTICA EN EL COLEGIO DE BACHILLERES	APULCO	APULCO	$ 152,000.00	$ 0.00	$ 0.00	$ 152,000.00	$ 0.00	300	250	OBRA	1	CONCLUIDA	100%
3	09 JUCHIPILA	SL	3	PROGRAMA 3 X 1	2.5.4	7	SEPLADER	CONSTRUCCIÓN DE GRADAS Y TECHADO EN LA CANCHA DE LA COMUNIDAD DE PASTORÍA	APULCO	PASTORÍA	$ 355,500.00	$ 0.00	$ 118,500.00	$ 237,000.00	$ 0.00	80	100	CANCHA	1	EN EJECUCIÓN	50%
3	01 FRESNILLO	SS	6	PROGRAMA 3 X 1	2.5.4	7	SEPLADER	CONSTRUCCIÓN DE LA IGLESIA DE SAN MATEO CORREA 1ERA ETAPA	CALERA	VÍCTOR ROSALES	$ 989,320.00	$ 0.00	$ 494,660.00	$ 494,660.00	$ 0.00	800	1000	OBRA	1	EN EJECUCIÓN	50%
3	01 FRESNILLO	SS	6	PROGRAMA 3 X 1	2.5.4	7	SEPLADER	CONSTRUCCIÓN DE LA IGLESIA DE SAN JOSÉ 1ERA ETAPA	CALERA	VÍCTOR ROSALES	$ 364,212.00	$ 0.00	$ 182,106.00	$ 182,106.00	$ 0.00	800	1000	OBRA	1	EN EJECUCIÓN	50%
3	01 FRESNILLO	SS	6	PROGRAMA 3 X 1	2.5.4	7	SEPLADER	CONSTRUCCIÓN DE LA IGLESIA SAN JUDAS TADEO 1ERA ETAPA	CALERA	VÍCTOR ROSALES	$ 1,009,888.00	$ 0.00	$ 504,944.00	$ 504,944.00	$ 0.00	1300	1500	OBRA	1	EN EJECUCIÓN	50%
3	01 FRESNILLO	SS	6	PROGRAMA 3 X 1	2.5.4	7	SEPLADER	TERMINACIÓN DE LA IGLESIA NUESTRA SEÑORA DEL ROSARIO	CALERA	VÍCTOR ROSALES	$ 375,612.00	$ 0.00	$ 187,806.00	$ 187,806.00	$ 0.00	800	1000	OBRA	1	EN EJECUCIÓN	50%
3	01 FRESNILLO	SJ	4	PROGRAMA 3 X 1	2.5.4	7	SEPLADER	ADQUISICIÓN DE 40 COMPUTADORAS PARA LA ESCUELA PRIMARIA 1968	CALERA	VÍCTOR ROSALES	$ 181,875.00	$ 0.00	$ 60,625.00	$ 121,250.00	$ 0.00	450	350	LOTE DE EQUIPO	40	CONCLUIDA	100%
3	01 FRESNILLO	SE	1	PROGRAMA 3 X 1	2.5.4	7	SEPLADER	CONSTRUCCIÓN DE SALÓN DE USOS MÚLTIPLES 2DA ETAPA	CALERA	VÍCTOR ROSALES	$ 750,750.00	$ 0.00	$ 250,250.00	$ 500,500.00	$ 0.00	140	120	OBRA	1	EN EJECUCIÓN	50%
3	01 FRESNILLO	SJ	4	PROGRAMA 3 X 1	2.5.4	7	SEPLADER	ADQUISICIÓN DE 40 COMPUTADORAS PARA LA ESCUELA PRIMARIA 1968	CALERA	VÍCTOR ROSALES	$ 121,250.00	$ 0.00	$ 0.00	$ 121,250.00	$ 0.00	450	350	LOTE DE EQUIPO	40	EN EJECUCIÓN	50%
3	01 FRESNILLO	SJ	4	PROGRAMA 3 X 1	2.5.4	7	SEPLADER	ADQUISICIÓN DE 20 COMPUTADORAS PARA LA ESCUELA PREPARATORIA VÍCTOR ROSALES	CALERA	VÍCTOR ROSALES	$ 61,250.00	$ 0.00	$ 0.00	$ 61,250.00	$ 0.00	350	450	LOTE DE EQUIPO	20	CONCLUIDA	100%
3	10 OJOCALIENTE	SJ	3	PROGRAMA 3 X 1	2.5.4	7	SEPLADER	FABRICACIÓN Y COLOCACIÓN DE DOMO ESTRUCTURAL EN LA ESCUELA SECUNDARIA TÉCNICA NÚMERO 19	CUAUHTÉMOC	SAN PEDRO PIEDRA GORDA	$ 437,751.00	$ 0.00	$ 145,917.00	$ 291,834.00	$ 0.00	380	450	ANEXO	1	EN EJECUCIÓN	50%
3	06 JEREZ	SS	6	PROGRAMA 3 X 1	2.5.4	7	SEPLADER	CONSTRUCCIÓN DE ARCO DE ACCESO A LA CABECERA MUNICIPAL A BASE DE CONCRETO Y CANTERA	EL PLATEADO DE JOAQUÍN AMARO	EL PLATEADO DE JOAQUÍN AMARO	$ 538,269.00	$ 0.00	$ 179,423.00	$ 358,846.00	$ 0.00	350	300	ACCIÓN	1	SIN INICIAR	0%
3	01 FRESNILLO	SJ	3	PROGRAMA 3 X 1	2.5.4	7	SEPLADER	CONSTRUCCIÓN DE MURO PERIMETRAL EN ESCUELA PRIMARIA R. MURILLO	FRESNILLO	FRESNILLO	$ 1,194,120.00	$ 0.00	$ 597,060.00	$ 597,060.00	$ 0.00	400	400	METRO CUADRADO	1119	SIN INICIAR	0%
3	01 FRESNILLO	TF	6	PROGRAMA 3 X 1	2.5.4	7	SEPLADER	PRODUCCIÓN Y COMERCIALIZACIÓN DE UVA SAINT EMILION CARÑANA	FRESNILLO	MATÍAS RAMOS	$ 260,000.00	$ 0.00	$ 130,000.00	$ 130,000.00	$ 0.00	2	0	PROYECTO	1	SIN INICIAR	0%
3	01 FRESNILLO	TF	1	PROGRAMA 3 X 1	2.5.4	7	SEPLADER	PRODUCCIÓN ALMACENAMIENTO Y COMERCIALIZACIÓN DE UVA SAINT EMILION Y CARÑANA	FRESNILLO	MATÍAS RAMOS	$ 374,666.00	$ 0.00	$ 187,333.00	$ 187,333.00	$ 0.00	2	0	PROYECTO	1	SIN INICIAR	0%
3	01 FRESNILLO	TF	9	PROGRAMA 3 X 1	2.5.4	7	SEPLADER	EQUIPAMIENTO DE POZO AGRÍCOLA PARA RIEGO DE 20 HECTÁREAS DE CULTIVO Y PRODUCCIÓN DE CHILE, FRIJOL Y MAÍZ PARA COMERCIALIZACIÓN	FRESNILLO	LA QUEMADA (FRANCISCO I. MADERO)	$ 186,666.00	$ 0.00	$ 93,333.00	$ 93,333.00	$ 0.00	2	0	PROYECTO	1	SIN INICIAR	0%
3	01 FRESNILLO	TF	4	PROGRAMA 3 X 1	2.5.4	7	SEPLADER	PRODUCCIÓN DE HORTALIZAS EN AGRICULTURA PROTEGIDA	FRESNILLO	SAN PEDRO DE PLENITUD	$ 600,000.00	$ 0.00	$ 300,000.00	$ 300,000.00	$ 0.00	1	1	PROYECTO	1	EN EJECUCIÓN	50%
3	02 RÍO GRANDE	UC	03 OA	PROGRAMA 3 X 1	2.5.4	7	SEPLADER	SUMINISTRO DE CONCRETO ASFÁLTICO Y CONSTRUCCIÓN DE ALCANTARILLAS PARA 2 KM. DE CARRETERA	GENERAL FRANCISCO R. MURGUÍA	NIEVES	$ 1,862,793.00	$ 0.00	$ 620,931.00	$ 1,241,862.00	$ 0.00	2774	3063	KILÓMETRO	2	EN EJECUCIÓN	50%

SECRETARÍA DE PLANEACIÓN Y DESARROLLO REGIONAL

COMITÉ DE PLANEACIÓN PARA EL DESARROLLO DEL ESTADO DE ZACATECAS

SEGUNDO INFORME DE GOBIERNO

ANEXO TÉCNICO

PROGRAMA OPERATIVO ANUAL 2012

EJE 2 ZACATECAS UNIDO

SECTOR	REGIÓN	PROGRAMA	SUB PROGRAMA	MODALIDAD DE INVERSIÓN	PED	PROYECTO	DEPENDENCIA	DESCRIPCIÓN DE LA OBRA O ACCIÓN	MUNICIPIO	LOCALIDAD	TOTAL	FEDERAL	ESTATAL	MUNICIPAL	OTROS	BENEFICIARIOS HOMBRES	BENEFICIARIOS MUJERES	METAS UNIDAS DE MEDIDA	CANTIDAD	ESTATUS	AVANCE %
3	02 RÍO GRANDE	SJ	3	PROGRAMA 3 X 1	2.5.4	7	SEPLADER	CONSTRUCCIÓN DE BARDA PERIMETRAL EN LA ESCUELA NORMAL EXPERIMENTAL RAFAEL RAMÍREZ CASTAÑEDA	GENERAL FRANCISCO R. MURGUÍA	NIEVES	$ 221,304.00	$ 0.00	$ 73,768.00	$ 147,536.00	$ 0.00	214	248	OBRA	1	EN EJECUCIÓN	50%
3	02 RÍO GRANDE	SJ	3	PROGRAMA 3 X 1	2.5.4	7	SEPLADER	CONSTRUCCIÓN DE PRIMERA ETAPA DE ESCUELA PREPARATORIA NO. 9 UAZ	GENERAL FRANCISCO R. MURGUÍA	NIEVES	$ 1,571,250.00	$ 0.00	$ 523,750.00	$ 1,047,500.00	$ 0.00	128	134	OBRA	1	EN EJECUCIÓN	50%
3	02 RÍO GRANDE	SL	3	PROGRAMA 3 X 1	2.5.4	7	SEPLADER	CONSTRUCCIÓN DE CERCO PERIMETRAL EN CANCHA DE USOS MÚLTIPLES DE LA COMUNIDAD	GENERAL FRANCISCO R. MURGUÍA	FRANCISCO I. MADERO (COLONIA MADERO)	$ 169,080.00	$ 0.00	$ 56,360.00	$ 112,720.00	$ 0.00	358	414	OBRA	1	EN EJECUCIÓN	50%
3	02 RÍO GRANDE	UC	03 OA	PROGRAMA 3 X 1	2.5.4	7	SEPLADER	CONSTRUCCIÓN DE 1 KM DE CARRETERA A BASE DE MEZCLA ASFÁLTICA DEL TRAMO 0+000 AL 1+000 HACIA LA COMUNIDAD	GENERAL FRANCISCO R. MURGUÍA	GENERAL MANUEL ÁVILA CAMACHO (MESILLAS)	$ 1,389,282.00	$ 0.00	$ 463,094.00	$ 926,188.00	$ 0.00	140	151	KILÓMETRO	1	EN EJECUCIÓN	50%
3	02 RÍO GRANDE	UC	03 OA	PROGRAMA 3 X 1	2.5.4	7	SEPLADER	CONSTRUCCIÓN DE 1 KM A BASE DE MEZCLA ASFÁLTICA DE TRAMO 5+000 AL 6+000	GENERAL FRANCISCO R. MURGUÍA	LUIS MOYA	$ 1,234,186.00	$ 0.00	$ 0.00	$ 1,234,186.00	$ 0.00	388	468	KILÓMETRO	1	EN EJECUCIÓN	50%
3	02 RÍO GRANDE	SL	3	PROGRAMA 3 X 1	2.5.4	7	SEPLADER	CONSTRUCCIÓN DE DOMO EN CANCHA DE USOS MÚLTIPLES DE LA COMUNIDAD	GENERAL FRANCISCO R. MURGUÍA	LUIS MOYA	$ 455,637.00	$ 0.00	$ 151,879.00	$ 303,758.00	$ 0.00	388	468	MÓDULO	1	EN EJECUCIÓN	50%
3	02 RÍO GRANDE	SS	6	DEUDA PÚBLICA	2.5.4	7	SEPLADER	CONSTRUCCIÓN DE BARDA PERIMETRAL EN EL PANTEÓN DE LA COMUNIDAD	GENERAL FRANCISCO R. MURGUÍA	LAS NORIAS (NORIAS)	$ 367,086.00	$ 0.00	$ 122,362.00	$ 244,724.00	$ 0.00	268	281	ACCIÓN	1	EN EJECUCIÓN	50%
3	02 RÍO GRANDE	SS	6	PROGRAMA 3 X 1	2.5.4	7	SEPLADER	REHABILITACIÓN DE SALÓN EJIDAL	GENERAL FRANCISCO R. MURGUÍA	VALENCIANA (OJO DE AGUA)	$ 274,446.00	$ 0.00	$ 91,482.00	$ 182,964.00	$ 0.00	239	258	ACCIÓN	1	EN EJECUCIÓN	50%
3	10 OJOCALIENTE	SL	3	PROGRAMA 3 X 1	2.5.4	7	SEPLADER	CONSTRUCCIÓN DE LIENZO CHARRO (PRIMERA ETAPA)	GENERAL PÁNFILO NATERA	GENERAL PÁNFILO NATERA	$ 741,885.00	$ 0.00	$ 247,295.00	$ 494,590.00	$ 0.00	1200	1500	MÓDULO	1	EN EJECUCIÓN	50%
3	10 OJOCALIENTE	SS	6	PROGRAMA 3 X 1	2.5.4	7	SEPLADER	ADQUISICIÓN DE CAMIÓN RECOLECTOR COMPACTADOR DE BASURA	GENERAL PÁNFILO NATERA	GENERAL PÁNFILO NATERA	$ 1,090,500.00	$ 0.00	$ 363,500.00	$ 727,000.00	$ 0.00	4800	5000	VEHÍCULO	1	CONCLUIDA	100%
3	10 OJOCALIENTE	SG	01 OB	PROGRAMA 3 X 1	2.5.4	7	SEPLADER	AMPLIACIÓN DE RED ELÉCTRICA EN CALLE 16 DE SEPTIEMBRE	GENERAL PÁNFILO NATERA	GENERAL PÁNFILO NATERA	$ 302,925.00	$ 0.00	$ 100,975.00	$ 201,950.00	$ 0.00	17	23	POSTE	8	EN EJECUCIÓN	50%
3	10 OJOCALIENTE	SS	6	PROGRAMA 3 X 1	2.5.4	7	SEPLADER	ADQUISICIÓN DE CAMIÓN RECOLECTOR COMPACTADOR DE BASURA	GENERAL PÁNFILO NATERA	GENERAL PÁNFILO NATERA	$ 727,000.00	$ 0.00	$ 0.00	$ 727,000.00	$ 0.00	4800	5000	ACCIÓN	1	CONCLUIDA	100%
3	10 OJOCALIENTE	SG	02 OB	PROGRAMA 3 X 1	2.5.4	7	SEPLADER	AMPLIACIÓN DE RED ELÉCTRICA EN CALLE SANTA CRUZ	GENERAL PÁNFILO NATERA	RANCHO NUEVO	$ 186,255.00	$ 0.00	$ 62,085.00	$ 124,170.00	$ 0.00	17	23	POSTE	6	EN EJECUCIÓN	50%
3	10 OJOCALIENTE	SG	02 OB	PROGRAMA 3 X 1	2.5.4	7	SEPLADER	REHABILITACIÓN Y MEJORA DE RED ELÉCTRICA EN CALLE IGLESIA DEV GUADALUPE	GENERAL PÁNFILO NATERA	SAN JOSÉ EL SALADILLO (EL SALADILLO)	$ 75,171.00	$ 0.00	$ 25,057.00	$ 50,114.00	$ 0.00	8	12	POSTE	1	EN EJECUCIÓN	50%
3	10 OJOCALIENTE	SG	02 OB	PROGRAMA 3 X 1	2.5.4	7	SEPLADER	AMPLIACIÓN DE RED ELÉCTRICA EN CALLE LÁZARO CÁRDENAS	GENERAL PÁNFILO NATERA	SAN JOSÉ EL SALADILLO (EL SALADILLO)	$ 181,764.00	$ 0.00	$ 60,588.00	$ 121,176.00	$ 0.00	17	23	POSTE	6	EN EJECUCIÓN	50%
3	10 OJOCALIENTE	SG	02 OB	PROGRAMA 3 X 1	2.5.4	7	SEPLADER	AMPLIACIÓN Y MEJORA DE RED ELÉCTRICA EN CALLE PLATEROS	GENERAL PÁNFILO NATERA	SAN JOSÉ EL SALADILLO (EL SALADILLO)	$ 84,894.00	$ 0.00	$ 28,298.00	$ 56,596.00	$ 0.00	17	23	POSTE	1	EN EJECUCIÓN	50%
3	10 OJOCALIENTE	SL	3	PROGRAMA 3 X 1	2.5.4	7	SEPLADER	CONSTRUCCIÓN DE LIENZO CHARRO (PRIMERA ETAPA)	GENERAL PÁNFILO NATERA	SAN PABLO	$ 745,590.00	$ 0.00	$ 248,530.00	$ 497,060.00	$ 0.00	700	200	MÓDULO	1	EN EJECUCIÓN	50%
3	10 OJOCALIENTE	SE	7	PROGRAMA 3 X 1	2.5.4	7	SEPLADER	REHABILITACIÓN DE SALÓN DE USOS MÚLTIPLES	GENERAL PÁNFILO NATERA	SANTA ELENA (FRANCISCO ZARCO)	$ 640,758.00	$ 0.00	$ 213,586.00	$ 427,172.00	$ 0.00	1700	1800	OBRA	1	EN EJECUCIÓN	50%
3	10 OJOCALIENTE	SL	3	PROGRAMA 3 X 1	2.5.4	7	SEPLADER	CONSTRUCCIÓN DE LIENZO CHARRO (PRIMERA ETAPA)	GENERAL PÁNFILO NATERA	LA TESORERA (BAJÍO DE LA TESORERA)	$ 746,073.00	$ 0.00	$ 248,691.00	$ 497,382.00	$ 0.00	500	200	MÓDULO	1	EN EJECUCIÓN	50%
3	10 OJOCALIENTE	SE	7	PROGRAMA 3 X 1	2.5.4	7	SEPLADER	CONSTRUCCIÓN DE SALÓN DE USOS MÚLTIPLES (PRIMERA ETAPA)	GENERAL PÁNFILO NATERA	EL TULE	$ 705,339.00	$ 0.00	$ 235,113.00	$ 470,226.00	$ 0.00	900	1100	OBRA	1	EN EJECUCIÓN	50%
3	08 ZACATECAS	SS	6	PROGRAMA 3 X 1	2.5.4	7	SEPLADER	CONSTRUCCIÓN DE SALA DE VELACIÓN EN COLONIA LA CONDESA	GUADALUPE	GUADALUPE	$ 897,945.00	$ 0.00	$ 299,315.00	$ 598,630.00	$ 0.00	1500	1500	ACCIÓN	1	EN EJECUCIÓN	50%

SECRETARÍA DE PLANEACIÓN Y DESARROLLO REGIONAL

COMITÉ DE PLANEACIÓN PARA EL DESARROLLO DEL ESTADO DE ZACATECAS

SEGUNDO INFORME DE GOBIERNO

ANEXO TÉCNICO

PROGRAMA OPERATIVO ANUAL 2012

EJE 2 ZACATECAS UNIDO

SECTOR	REGIÓN	PROGRAMA	SUB PROGRAMA	MODALIDAD DE INVERSIÓN	PED	PROYECTO	DEPENDENCIA	DESCRIPCIÓN DE LA OBRA O ACCIÓN	MUNICIPIO	LOCALIDAD	TOTAL	FEDERAL	ESTATAL	MUNICIPAL	OTROS	BENEFICIARIOS HOMBRES	BENEFICIARIOS MUJERES	METAS UNIDAS DE MEDIDA	CANTIDAD	ESTATUS	AVANCE %
3	08 ZACATECAS	SE	7	PROGRAMA 3 X 1	2.5.4	7	SEPLADER	CONSTRUCCIÓN DE EDIFICIO DE PROTECCIÓN CIVIL	GUADALUPE	GUADALUPE	$ 2,399,997.00	$ 0.00	$ 799,999.00	$ 1,599,998.00	$ 0.00	100	100	OBRA	1	EN EJECUCIÓN	50%
3	08 ZACATECAS	SL	2	PROGRAMA 3 X 1	2.5.4	7	SEPLADER	CONSTRUCCIÓN DE LIENZO CHARRO	GUADALUPE	CIENEGUITAS	$ 2,159,787.00	$ 0.00	$ 719,929.00	$ 1,439,858.00	$ 0.00	1500	1500	MÓDULO	1	EN EJECUCIÓN	50%
3	08 ZACATECAS	SJ	3	PROGRAMA 3 X 1	2.5.4	7	SEPLADER	CONSTRUCCIÓN DE DOMO EN ESCUELA PRIMARIA RAMÓN LÓPEZ VELARDE	GUADALUPE	TACOALECHE	$ 395,856.00	$ 0.00	$ 131,952.00	$ 263,904.00	$ 0.00	150	150	ANEXO	1	EN EJECUCIÓN	50%
3	09 JUCHIPILA	SF	1	PROGRAMA 3 X 1	2.5.4	7	SEPLADER	PAVIMENTACIÓN DE LA CALLE DEL NOGAL EN LA COMUNIDAD DE LA LUZ	HUANUSCO	LA LUZ	$ 300,174.00	$ 0.00	$ 100,058.00	$ 200,116.00	$ 0.00	81	91	METRO CUADRADO	1315	EN EJECUCIÓN	50%
3	09 JUCHIPILA	SJ	3	PROGRAMA 3 X 1	2.5.4	7	SEPLADER	CONSTRUCCIÓN DE AULA EN PLANTA ALTA DEL CETIS NO. 147	JALPA	JALPA	$ 418,092.00	$ 0.00	$ 209,046.00	$ 209,046.00	$ 0.00	185	195	AULA	1	EN EJECUCIÓN	50%
3	09 JUCHIPILA	SE	03 OA	PROGRAMA 3 X 1	2.5.4	7	SEPLADER	CONSTRUCCIÓN DE GUARNICIONES Y BANQUETAS EN CALLE ACCESO A SAN BERNARDO	JALPA	SAN BERNARDO	$ 155,576.00	$ 0.00	$ 77,788.00	$ 77,788.00	$ 0.00	88	85	METRO	291	EN EJECUCIÓN	50%
3	09 JUCHIPILA	SF	1	PROGRAMA 3 X 1	2.5.4	7	SEPLADER	CONSTRUCCIÓN DE CONCRETO HIDRÁULICO EN CALLE DE ACCESO A SAN BERNARDO	JALPA	SAN BERNARDO	$ 795,428.00	$ 0.00	$ 397,714.00	$ 397,714.00	$ 0.00	88	85	METRO CUADRADO	1158	EN EJECUCIÓN	50%
3	09 JUCHIPILA	SL	3	PROGRAMA 3 X 1	2.5.4	7	SEPLADER	CONSTRUCCIÓN DE TECHADO EN CANCHA DE SAN VICENTE	JALPA	SAN VICENTE	$ 660,776.00	$ 0.00	$ 330,388.00	$ 330,388.00	$ 0.00	117	146	OBRA	1	EN EJECUCIÓN	50%
3	09 JUCHIPILA	SF	1	PROGRAMA 3 X 1	2.5.4	7	SEPLADER	CONSTRUCCIÓN DE CONCRETO HIDRÁULICO EN CALLE FRENTE DE LA TELESECUNDARIA DE SANTA JUANA	JALPA	SANTA JUANA (IGNACIO ZARAGOZA)	$ 902,340.00	$ 0.00	$ 451,170.00	$ 451,170.00	$ 0.00	35	40	METRO CUADRADO	1589	EN EJECUCIÓN	50%
3	06 JEREZ	SJ	3	PROGRAMA 3 X 1	2.5.4	7	SEPLADER	CONSTRUCCIÓN DE DOMO EN ESCUELA PRIMARIA GENARO BORREGO	JEREZ	JEREZ DE GARCÍA SALINAS	$ 589,710.00	$ 0.00	$ 196,570.00	$ 393,140.00	$ 0.00	200	150	ANEXO	1	EN EJECUCIÓN	50%
3	06 JEREZ	SJ	3	PROGRAMA 3 X 1	2.5.4	7	SEPLADER	CONSTRUCCIÓN DE DOMO EN ESCUELA PRIMARIA MARGARITA MAZA DE JUÁREZ	JEREZ	JEREZ DE GARCÍA SALINAS	$ 678,681.00	$ 0.00	$ 226,227.00	$ 452,454.00	$ 0.00	450	350	ANEXO	1	EN EJECUCIÓN	50%
3	06 JEREZ	SS	6	PROGRAMA 3 X 1	2.5.4	7	SEPLADER	CONSTRUCCIÓN DE PARQUE PARA NIÑOS CON CAPACIDADES DIFERENTES 3A ETAPA	JEREZ	JEREZ DE GARCÍA SALINAS	$ 2,617,797.00	$ 0.00	$ 872,599.00	$ 1,745,198.00	$ 0.00	350	250	ACCIÓN	1294	EN EJECUCIÓN	50%
3	02 RÍO GRANDE	SF	1	PROGRAMA 3 X 1	2.5.4	7	SEPLADER	PAVIMENTACIÓN CON CONCRETO HIDRÁULICO EN CALLE CIPRES (ALTAMIRANO- FCO I. MADERO)	JUAN ALDAMA	JUAN ALDAMA	$ 142,011.00	$ 0.00	$ 47,337.00	$ 94,674.00	$ 0.00	50	20	METRO CUADRADO	515	EN EJECUCIÓN	50%
3	02 RÍO GRANDE	SF	1	PROGRAMA 3 X 1	2.5.4	7	SEPLADER	PAVIMENTACIÓN CON CONCRETO HIDRÁULICO EN CALLE GENARO CODINA BARRIO LOS HERNÁNDEZ	JUAN ALDAMA	JUAN ALDAMA	$ 644,004.00	$ 0.00	$ 214,668.00	$ 429,336.00	$ 0.00	34	36	METRO CUADRADO	2652	EN EJECUCIÓN	50%
3	02 RÍO GRANDE	SF	1	PROGRAMA 3 X 1	2.5.4	7	SEPLADER	PAVIMENTACIÓN CON CONCRETO HIDRÁULICO EN CALLE MORELOS ETRE 3A Y 7A NORTRE	JUAN ALDAMA	JUAN ALDAMA	$ 1,177,254.00	$ 0.00	$ 392,418.00	$ 784,836.00	$ 0.00	90	110	METRO CUADRADO	5185	EN EJECUCIÓN	50%
3	02 RÍO GRANDE	SF	2	PROGRAMA 3 X 1	2.5.4	7	SEPLADER	PAVIMENTACIÓN CON CONCRETO ASFÁLTICO EN CALLE ALDAMA BARRIO LOS CONOS	JUAN ALDAMA	JUAN ALDAMA	$ 222,675.00	$ 0.00	$ 74,225.00	$ 148,450.00	$ 0.00	30	30	METRO CUADRADO	1493	EN EJECUCIÓN	50%
3	02 RÍO GRANDE	SJ	3	PROGRAMA 3 X 1	2.5.4	7	SEPLADER	CONSTRUCCIÓN DE DOMO EN CANCHA DE USOS MÚLTIPLES JARDÍN DE NIÑOS ESTEFANÍA CASTAÑEDA	JUAN ALDAMA	JUAN ALDAMA	$ 128,148.00	$ 0.00	$ 42,716.00	$ 85,432.00	$ 0.00	50	20	ANEXO	1	EN EJECUCIÓN	50%
3	02 RÍO GRANDE	SC	2	PROGRAMA 3 X 1	2.5.4	7	SEPLADER	AMPLIACIÓN DE LÍNEA DE AGUA POTABLE EN CALLE PROLONGACIÓN FCO. I. MADERO	JUAN ALDAMA	JUAN ALDAMA	$ 166,545.00	$ 0.00	$ 55,515.00	$ 111,030.00	$ 0.00	35	10	METRO	1032	EN EJECUCIÓN	50%
3	02 RÍO GRANDE	SD	2	PROGRAMA 3 X 1	2.5.4	7	SEPLADER	AMPLIACIÓN DE RED DE ALCANTARILLADO EN CALLE ALDAMA BARRIO LLOS CONOS	JUAN ALDAMA	JUAN ALDAMA	$ 62,982.00	$ 0.00	$ 20,994.00	$ 41,988.00	$ 0.00	30	30	METRO	108	EN EJECUCIÓN	50%
3	02 RÍO GRANDE	SD	2	PROGRAMA 3 X 1	2.5.4	7	SEPLADER	AMPLIACIÓN DE RED DE ALCANTARILLADO EN CALLE MORELOS ENTRE 3A Y 7A NORTE	JUAN ALDAMA	JUAN ALDAMA	$ 315,657.00	$ 0.00	$ 105,219.00	$ 210,438.00	$ 0.00	90	110	METRO	510	EN EJECUCIÓN	50%

SECRETARÍA DE PLANEACIÓN Y DESARROLLO REGIONAL

COMITÉ DE PLANEACIÓN PARA EL DESARROLLO DEL ESTADO DE ZACATECAS

SEGUNDO INFORME DE GOBIERNO

ANEXO TÉCNICO

PROGRAMA OPERATIVO ANUAL 2012

EJE 2 ZACATECAS UNIDO

SECTOR	REGIÓN	PROGRAMA	SUB PROGRAMA	MODALIDAD DE INVERSIÓN	PED	PROYECTO	DEPENDENCIA	DESCRIPCIÓN DE LA OBRA O ACCIÓN	MUNICIPIO	LOCALIDAD	TOTAL	FEDERAL	ESTATAL	MUNICIPAL	OTROS	BENEFICIARIOS HOMBRES	BENEFICIARIOS MUJERES	METAS UNIDAS DE MEDIDA	CANTIDAD	ESTATUS	AVANCE %
3	02 RÍO GRANDE	SD	2	PROGRAMA 3 X 1	2.5.4	7	SEPLADER	AMPLIACIÓN DE RED DE ALCANTARILLADO EN CALLE GUADALAJARA COLONIA AMÉRICA	JUAN ALDAMA	JUAN ALDAMA	$ 274,386.00	$ 0.00	$ 91,462.00	$ 182,924.00	$ 0.00	45	55	METRO	425	EN EJECUCIÓN	50%
3	02 RÍO GRANDE	SE	03 OA	PROGRAMA 3 X 1	2.5.4	7	SEPLADER	CONSTRUCCIÓN DE GUARNICIONES Y BANQUETAS EN CALLE CIPRES	JUAN ALDAMA	JUAN ALDAMA	$ 76,131.00	$ 0.00	$ 25,377.00	$ 50,754.00	$ 0.00	50	20	METRO	111	EN EJECUCIÓN	50%
3	02 RÍO GRANDE	SJ	3	PROGRAMA 3 X 1	2.5.4	7	SEPLADER	PAVIMENTACIÓN CON CONCRETO HIDRÁULICO EN ESTACIONAMIENTO DEL C.B.T.I.S 141	JUAN ALDAMA	JUAN ALDAMA	$ 124,380.00	$ 0.00	$ 41,460.00	$ 82,920.00	$ 0.00	60	60	OBRA	1	EN EJECUCIÓN	50%
3	02 RÍO GRANDE	SS	6	PROGRAMA 3 X 1	2.5.4	7	SEPLADER	ADQUISICIÓN DE CAMIÓN COMPACTADOR DE BASURA DE 21 YDS3	JUAN ALDAMA	JUAN ALDAMA	$ 686,500.00	$ 0.00	$ 0.00	$ 686,500.00	$ 0.00	3800	4500	ACCIÓN	1	CONCLUIDA	100%
3	02 RÍO GRANDE	UB	01 OA	PROGRAMA 3 X 1	2.5.4	7	SEPLADER	RECONSTRUCCIÓN DE PUENTE VEHICULA EN CALLE DEL PANTEÓN	JUAN ALDAMA	JUAN ALDAMA	$ 1,171,008.00	$ 0.00	$ 390,336.00	$ 780,672.00	$ 0.00	300	300	METRO CUADRADO	180	EN EJECUCIÓN	50%
3	02 RÍO GRANDE	SD	2	PROGRAMA 3 X 1	2.5.4	7	SEPLADER	AMPLIACIÓN DE RED DE ALCANTARILLADO EN LA COLONIA LOS DURAZNOS	JUAN ALDAMA	JUAN ALDAMA	$ 632,307.00	$ 0.00	$ 210,769.00	$ 421,538.00	$ 0.00	274	321	METRO	1200	EN EJECUCIÓN	50%
3	02 RÍO GRANDE	SF	2	PROGRAMA 3 X 1	2.5.4	7	SEPLADER	PAVIMENTACIÓN CON CONCRETO ASFÁLTICO EN CALLE DR. RÍO DE LA LOZA (C.B.T.I.S. PUENTE EL OJITO)	JUAN ALDAMA	JUAN ALDAMA	$ 1,066,656.00	$ 0.00	$ 0.00	$ 1,066,656.00	$ 0.00	120	60	METRO CUADRADO	9660	EN EJECUCIÓN	50%
3	02 RÍO GRANDE	SJ	3	PROGRAMA 3 X 1	2.5.4	7	SEPLADER	CONSTRUCCIÓN DE DOMO EN CANCHA DE USOS MÚLTIPLES EN ESCUELA PRIMARIA MIGUEL HIDALGO	JUAN ALDAMA	JUAN ALDAMA	$ 435,942.00	$ 0.00	$ 145,314.00	$ 290,628.00	$ 0.00	110	110	ANEXO	1	EN EJECUCIÓN	50%
3	02 RÍO GRANDE	SJ	3	PROGRAMA 3 X 1	2.5.4	7	SEPLADER	CONSTRUCCIÓN DE PÓRTICO DE ACCESO EN ESCUELA PRIMARIA DOMINGA CABRAL MUÑOZ	JUAN ALDAMA	JUAN ALDAMA	$ 59,304.00	$ 0.00	$ 19,768.00	$ 39,536.00	$ 0.00	90	110	ANEXO	1	EN EJECUCIÓN	50%
3	02 RÍO GRANDE	TF	6	PROGRAMA 3 X 1	2.5.4	7	SEPLADER	COMERCIALIZACIÓN DE TORTILLA Y MODERNIZACIÓN DE EQUIPO	JUAN ALDAMA	JUAN ALDAMA	$ 592,666.00	$ 0.00	$ 296,333.00	$ 296,333.00	$ 0.00	2	0	PROYECTO	1	SIN INICIAR	0%
3	02 RÍO GRANDE	SF	1	PROGRAMA 3 X 1	2.5.4	7	SEPLADER	PAVIMENTACIÓN CON CONCRETO HIDRÁULICO EN CALLE JOAQUÍN AMARO	JUAN ALDAMA	OJITOS	$ 107,619.00	$ 0.00	$ 35,873.00	$ 71,746.00	$ 0.00	34	36	METRO CUADRADO	428	EN EJECUCIÓN	50%
3	02 RÍO GRANDE	SF	2	PROGRAMA 3 X 1	2.5.4	7	SEPLADER	PAVIMENTACIÓN CON CONCRETO ASFÁLTICO EN CALLE GENARO CODINA DE LA COMUNIDAD DE OJITOS	JUAN ALDAMA	OJITOS	$ 331,854.00	$ 0.00	$ 110,618.00	$ 221,236.00	$ 0.00	50	55	METRO CUADRADO	1973	EN EJECUCIÓN	50%
3	04 PINOS	SJ	3	PROGRAMA 3 X 1	2.5.4	7	SEPLADER	FABRICACIÓN Y COLOCACIÓN DE DOMO ESTRUCTURAL EN ESCUELA PRIMARIA JAIME TORRES BODET	LORETO	LORETO	$ 850,720.00	$ 0.00	$ 425,360.00	$ 425,360.00	$ 0.00	152	172	METRO CUADRADO	990	EN EJECUCIÓN	50%
3	04 PINOS	SG	02 OB	PROGRAMA 3 X 1	2.5.4	7	SEPLADER	AMPLIACIÓN DE RED ELÉCTRICA EN LA COMUNIDAD	LORETO	EL TEPETATE	$ 730,140.00	$ 0.00	$ 365,070.00	$ 365,070.00	$ 0.00	152	172	POSTE	25	EN EJECUCIÓN	50%
3	04 PINOS	SL	3	PROGRAMA 3 X 1	2.5.4	7	SEPLADER	CONSTRUCCIÓN DE LIENZO CHARRO EN EL TEPETATE	LORETO	EL TEPETATE	$ 1,021,128.00	$ 0.00	$ 510,564.00	$ 510,564.00	$ 0.00	340	360	MÓDULO	1	EN EJECUCIÓN	50%
3	04 PINOS	SJ	3	PROGRAMA 3 X 1	2.5.4	7	SEPLADER	CONSTRUCCIÓN DE COMEDORES EN LA ESCUELA PRIMARIA DE LA COMUNIDAD	LORETO	TIERRA BLANCA	$ 1,095,352.00	$ 0.00	$ 547,676.00	$ 547,676.00	$ 0.00	152	172	OBRA	1	EN EJECUCIÓN	50%
3	04 PINOS	SS	6	PROGRAMA 3 X 1	2.5.4	7	SEPLADER	REHABILITACIÓN DE BARDA Y DESCANSO EN PANTEÓN SAN PEDRO DE LA COMUNIDAD	LORETO	TIERRA BLANCA	$ 877,912.00	$ 0.00	$ 438,956.00	$ 438,956.00	$ 0.00	1154	1173	ACCIÓN	1	EN EJECUCIÓN	50%
3	10 OJOCALIENTE	SG	01 OB	PROGRAMA 3 X 1	2.5.4	7	SEPLADER	AMPLIACIÓN DE RED DE ENERGÍA ELÉCTRICA EN LA CALLE TULIPANES COLONIA LAS FLORES EN LUIS MOYA	LUIS MOYA	LUIS MOYA	$ 98,295.00	$ 0.00	$ 32,765.00	$ 65,530.00	$ 0.00	5889	6345	POSTE	3	EN EJECUCIÓN	50%
3	10 OJOCALIENTE	SG	01 OB	PROGRAMA 3 X 1	2.5.4	7	SEPLADER	AMPLIACIÓN DE RED ELÉCTRICA EN CALLE SAN FRANCISCO LUIS MOYA	LUIS MOYA	LUIS MOYA	$ 142,125.00	$ 0.00	$ 47,375.00	$ 94,750.00	$ 0.00	5889	6345	POSTE	5	EN EJECUCIÓN	50%
3	10 OJOCALIENTE	SG	01 OB	PROGRAMA 3 X 1	2.5.4	7	SEPLADER	AMPLIACIÓN DE LA RED DE ENERGÍA ELÉCTRICA EN LA CALLE JAZMÍN COL. LAS FLORES LUIS MOYA ZAC.	LUIS MOYA	LUIS MOYA	$ 164,529.00	$ 0.00	$ 54,843.00	$ 109,686.00	$ 0.00	5889	6345	POSTE	5	EN EJECUCIÓN	50%

SECRETARÍA DE PLANEACIÓN Y DESARROLLO REGIONAL

COMITÉ DE PLANEACIÓN PARA EL DESARROLLO DEL ESTADO DE ZACATECAS

SEGUNDO INFORME DE GOBIERNO

ANEXO TÉCNICO

PROGRAMA OPERATIVO ANUAL 2012

EJE 2 ZACATECAS UNIDO

SECTOR	REGIÓN	PROGRAMA	SUB PROGRAMA	MODALIDAD DE INVERSIÓN	PED	PROYECTO	DEPENDENCIA	DESCRIPCIÓN DE LA OBRA O ACCIÓN	MUNICIPIO	LOCALIDAD	TOTAL	FEDERAL	ESTATAL	MUNICIPAL	OTROS	BENEFICIARIOS HOMBRES	BENEFICIARIOS MUJERES	METAS UNIDAS DE MEDIDA	CANTIDAD	ESTATUS	AVANCE %
3	10 OJOCALIENTE	SL	3	PROGRAMA 3 X 1	2.5.4	7	SEPLADER	CERCO PERIMETRAL CON MALLA CICLÓNICA EN LA UNIDAD DEPORTIVA DE LA COLONIA JULIÁN ADAME	LUIS MOYA	COLONIA JULIÁN ADAME (CHARCO DE LA GALLINA)	$ 202,125.00	$ 0.00	$ 67,375.00	$ 134,750.00	$ 0.00	166	165	OBRA	1	EN EJECUCIÓN	50%
3	02 RÍO GRANDE	SF	1	PROGRAMA 3 X 1	2.5.4	7	SEPLADER	PAVIMENTACIÓN CON CONCRETO HIDRÁULICO EN CALLE GARDENIAS	MIGUEL AUZA	MIGUEL AUZA	$ 605,451.00	$ 0.00	$ 201,817.00	$ 403,634.00	$ 0.00	54	70	METRO CUADRADO	4290	SIN INICIAR	0%
3	02 RÍO GRANDE	SJ	3	PROGRAMA 3 X 1	2.5.4	7	SEPLADER	CONSTRUCCIÓN DE DOMO EN LA CANCHA DE USOS MÚLTIPLES EN LA ESCUELA TELESECUNDARIA LUIS PASTEUR.	MIGUEL AUZA	MIGUEL AUZA	$ 410,865.00	$ 0.00	$ 136,955.00	$ 273,910.00	$ 0.00	200	300	ANEXO	1	SIN INICIAR	0%
3	02 RÍO GRANDE	SJ	3	PROGRAMA 3 X 1	2.5.4	7	SEPLADER	CONSTRUCCIÓN DE MURO PERIMETRAL EN EL COLEGIO DE BACHILLERES PLANTEL MIGUEL AUZA.	MIGUEL AUZA	MIGUEL AUZA	$ 1,083,258.00	$ 0.00	$ 361,086.00	$ 722,172.00	$ 0.00	493	550	ANEXO	1	SIN INICIAR	0%
3	02 RÍO GRANDE	SJ	3	PROGRAMA 3 X 1	2.5.4	7	SEPLADER	CONSTRUCCIÓN DE DOMO EN LA CANCHA DE USOS MÚLTIPLES EN LA ESCUELA DE EDUCACIÓN ESPECIAL JEAN PIAGET	MIGUEL AUZA	MIGUEL AUZA	$ 347,769.00	$ 0.00	$ 115,923.00	$ 231,846.00	$ 0.00	385	430	ANEXO	1	SIN INICIAR	0%
3	02 RÍO GRANDE	TF	9	PROGRAMA 3 X 1	2.5.4	7	SEPLADER	MODERNIZACIÓN DE MAQUINARIA Y VEHÍCULOS DE REPARTO PARA TORTILLERÍA.	MIGUEL AUZA	MIGUEL AUZA	$ 600,000.00	$ 0.00	$ 300,000.00	$ 300,000.00	$ 0.00	1	1	PROYECTO	1	SIN INICIAR	0%
3	06 JEREZ	UE	2	PROGRAMA 3 X 1	2.5.4	7	SEPLADER	RESTAURACIÓN DE TEMPLO DE LA INMACULADA CONCEPCIÓN (SEGUNDA ETAPA) EN LA CABECERA MUNICIPAL.	MONTE ESCOBEDO	MONTE ESCOBEDO	$ 600,000.00	$ 0.00	$ 200,000.00	$ 400,000.00	$ 0.00	1831	1971	OBRA	1	SIN INICIAR	0%
3	06 JEREZ	SL	3	PROGRAMA 3 X 1	2.5.4	7	SEPLADER	CONSTRUCCIÓN DE TECHUMBRE EN CANCHA DE USOS MÚLTIPLES EN LA COMUNIDAD DE BERRENDOS.	MONTE ESCOBEDO	BERRENDOS	$ 308,904.00	$ 0.00	$ 102,968.00	$ 205,936.00	$ 0.00	45	50	OBRA	1	EN EJECUCIÓN	50%
3	06 JEREZ	UE	2	PROGRAMA 3 X 1	2.5.4	7	SEPLADER	RESTAURACIÓN DE TEMPLO SAN MIGUEL DE ARCÁNGEL EN LA COMUNIDAD DE LAGUNA GRANDE .	MONTE ESCOBEDO	LAGUNA GRANDE	$ 330,000.00	$ 0.00	$ 110,000.00	$ 220,000.00	$ 0.00	488	498	OBRA	1	EN EJECUCIÓN	50%
3	06 JEREZ	SS	6	PROGRAMA 3 X 1	2.5.4	7	SEPLADER	REHABILITACIÓN DE CASA MUSEO EN LA COMUNIDAD DE SAN PABLO	MONTE ESCOBEDO	SAN PABLO	$ 192,807.00	$ 0.00	$ 64,269.00	$ 128,538.00	$ 0.00	15	15	ACCIÓN	1	SIN INICIAR	0%
3	06 JEREZ	SS	6	PROGRAMA 3 X 1	2.5.4	7	SEPLADER	CONSTRUCCIÓN DE CAPILLA DE NUESTRA SEÑORA DEL REFUGIO 3RA ETAPA.	MONTE ESCOBEDO	COLONIA VICENTE GUERRERO	$ 600,000.00	$ 0.00	$ 300,000.00	$ 300,000.00	$ 0.00	100	120	OBRA	1	EN EJECUCIÓN	50%
3	08 ZACATECAS	SG	01 OA	PROGRAMA 3 X 1	2.5.4	7	SEPLADER	AMPLIACIÓN RED DE ENERGÍA ELÉCTRICA EN CALLE ABASOLO.	MORELOS	MORELOS	$ 32,175.00	$ 0.00	$ 10,725.00	$ 21,450.00	$ 0.00	25	25	POSTE	2	EN EJECUCIÓN	50%
3	08 ZACATECAS	SG	01 OA	PROGRAMA 3 X 1	2.5.4	7	SEPLADER	AMPLIACIÓN RED DE ENERGÍA ELÉCTRICA EN CALLE NOCHEBUENA.	MORELOS	MORELOS	$ 21,585.00	$ 0.00	$ 7,195.00	$ 14,390.00	$ 0.00	20	20	POSTE	1	EN EJECUCIÓN	50%
3	08 ZACATECAS	SG	01 OA	PROGRAMA 3 X 1	2.5.4	7	SEPLADER	AMPLIACIÓN RED DE ENERGÍA ELÉCTRICA EN CALLE HIDALGO.	MORELOS	MORELOS	$ 41,628.00	$ 0.00	$ 13,876.00	$ 27,752.00	$ 0.00	15	15	POSTE	1	EN EJECUCIÓN	50%
3	08 ZACATECAS	SG	01 OA	PROGRAMA 3 X 1	2.5.4	7	SEPLADER	AMPLIACIÓN RED DE ENERGÍA ELÉCTRICA EN CALLE MANZANOS.	MORELOS	MORELOS	$ 21,585.00	$ 0.00	$ 7,195.00	$ 14,390.00	$ 0.00	25	25	POSTE	1	EN EJECUCIÓN	50%
3	08 ZACATECAS	SG	01 OA	PROGRAMA 3 X 1	2.5.4	7	SEPLADER	AMPLIACIÓN RED DE ENERGÍA ELÉCTRICA EN CALLE ARROYO PRINCIPAL.	MORELOS	MORELOS	$ 21,585.00	$ 0.00	$ 7,195.00	$ 14,390.00	$ 0.00	25	25	POSTE	1	EN EJECUCIÓN	50%
3	08 ZACATECAS	SG	01 OA	PROGRAMA 3 X 1	2.5.4	7	SEPLADER	AMPLIACIÓN RED DE ENERGÍA ELÉCTRICA EN CALLE SANTA CRUZ	MORELOS	MORELOS	$ 61,230.00	$ 0.00	$ 20,410.00	$ 40,820.00	$ 0.00	40	40	POSTE	2	EN EJECUCIÓN	50%
3	08 ZACATECAS	SJ	3	PROGRAMA 3 X 1	2.5.4	7	SEPLADER	CONSTRUCCIÓN DE MURO PERIMETRAL EN FACHADA PRINCIPAL DE COLEGIO DE BACHILLERES.	MORELOS	MORELOS	$ 188,883.00	$ 0.00	$ 62,961.00	$ 125,922.00	$ 0.00	200	200	OBRA	1	EN EJECUCIÓN	50%
3	08 ZACATECAS	SJ	3	PROGRAMA 3 X 1	2.5.4	7	SEPLADER	CONSTRUCCIÓN DE MURO Y RAMPA DE ACCESO EN COLEGIO DE BACHILLERES PLANTEL MORELOS.	MORELOS	MORELOS	$ 49,416.00	$ 0.00	$ 16,472.00	$ 32,944.00	$ 0.00	200	200	OBRA	1	EN EJECUCIÓN	50%

SECRETARÍA DE PLANEACIÓN Y DESARROLLO REGIONAL

COMITÉ DE PLANEACIÓN PARA EL DESARROLLO DEL ESTADO DE ZACATECAS

SEGUNDO INFORME DE GOBIERNO

ANEXO TÉCNICO

PROGRAMA OPERATIVO ANUAL 2012

EJE 2 ZACATECAS UNIDO

SECTOR	REGIÓN	PROGRAMA	SUB PROGRAMA	MODALIDAD DE INVERSIÓN	PED	PROYECTO	DEPENDENCIA	DESCRIPCIÓN DE LA OBRA O ACCIÓN	MUNICIPIO	LOCALIDAD	TOTAL	FEDERAL	ESTATAL	MUNICIPAL	OTROS	BENEFICIARIOS HOMBRES	BENEFICIARIOS MUJERES	METAS UNIDAS DE MEDIDA	CANTIDAD	ESTATUS	AVANCE %
3	08 ZACATECAS	SJ	3	PROGRAMA 3 X 1	2.5.4	7	SEPLADER	CONSTRUCCIÓN DE DOMO EN JARDÍN DE NIÑOS GENARO CODINA DE MORELOS ZAC.	MORELOS	MORELOS	$ 208,926.00	$ 0.00	$ 69,642.00	$ 139,284.00	$ 0.00	100	100	METRO CUADRADO	384	EN EJECUCIÓN	50%
3	08 ZACATECAS	SL	3	PROGRAMA 3 X 1	2.5.4	7	SEPLADER	CONSTRUCCIÓN DE 2DA ETAPA DE UNIDAD DEPORTIVA.	MORELOS	HACIENDA NUEVA	$ 300,000.00	$ 0.00	$ 100,000.00	$ 200,000.00	$ 0.00	500	500	MÓDULO	1	EN EJECUCIÓN	50%
3	08 ZACATECAS	SS	4	PROGRAMA 3 X 1	2.5.4	7	SEPLADER	CONSTRUCCIÓN DE CASA DE LA TERCERA EDAD EN LA COMUNIDAD DE HACIENDA NUEVA	MORELOS	HACIENDA NUEVA	$ 750,000.00	$ 0.00	$ 250,000.00	$ 500,000.00	$ 0.00	30	40	PROYECTO	1	EN EJECUCIÓN	50%
3	08 ZACATECAS	SG	02 OB	PROGRAMA 3 X 1	2.5.4	7	SEPLADER	AMPLIACIÓN RED DE ENERGÍA ELÉCTRICA EN CALLE BENITO JUÁREZ DE LA COMUNIDAD DE NORIA DE GRINGOS ZAC.	MORELOS	NORIA DE LOS GRINGOS (LOS GRINGOS)	$ 32,175.00	$ 0.00	$ 10,725.00	$ 21,450.00	$ 0.00	20	20	POSTE	2	EN EJECUCIÓN	50%
3	09 JUCHIPILA	SL	3	PROGRAMA 3 X 1	2.5.4	7	SEPLADER	CONSTRUCCIÓN DE GRADAS EN CAMPO DE BEISBOL DE LA COMUNIDAD.	NOCHISTLÁN DE MEJÍA	DANIEL CAMARENA (LAS ÁNIMAS)	$ 456,750.00	$ 0.00	$ 152,250.00	$ 304,500.00	$ 0.00	141	143	MÓDULO	1	EN EJECUCIÓN	50%
3	09 JUCHIPILA	SE	9	PROGRAMA 3 X 1	2.5.4	7	SEPLADER	PISO ESTAMPADO SISTEMA DE RIEGO Y PALMERAS EN BOULEVARD	NOCHISTLÁN DE MEJÍA	DANIEL CAMARENA (LAS ÁNIMAS)	$ 60,564.00	$ 0.00	$ 20,188.00	$ 40,376.00	$ 0.00	141	143	METRO CUADRADO	303	SIN INICIAR	0%
3	09 JUCHIPILA	SS	6	PROGRAMA 3 X 1	2.5.4	7	SEPLADER	REHABILITACIÓN DE TEMPLO DE PIEDRA PARADA	NOCHISTLÁN DE MEJÍA	EMILIANO ZAPATA (PIEDRA PARADA)	$ 801,456.00	$ 0.00	$ 400,728.00	$ 400,728.00	$ 0.00	38	42	OBRA	1	SIN INICIAR	0%
3	09 JUCHIPILA	SL	1	PROGRAMA 3 X 1	2.5.4	7	SEPLADER	REHABILITACIÓN DE LIENZO CHARRO COMUNITARIO.	NOCHISTLÁN DE MEJÍA	TLACHICHILA	$ 205,347.00	$ 0.00	$ 68,449.00	$ 136,898.00	$ 0.00	215	230	MÓDULO	1	EN EJECUCIÓN	50%
3	09 JUCHIPILA	SL	1	PROGRAMA 3 X 1	2.5.4	7	SEPLADER	REHABILITACIÓN DE CAMPO DE FUTBOL DE LA UNIDAD DEPORTIVA.	NOCHISTLÁN DE MEJÍA	TLACHICHILA	$ 188,844.00	$ 0.00	$ 62,948.00	$ 125,896.00	$ 0.00	215	230	CANCHA	1	SIN INICIAR	0%
3	04 PINOS	SJ	3	PROGRAMA 3 X 1	2.5.4	7	SEPLADER	CONSTRUCCIÓN DE TECHUMBRE EN ESCUELA PRIMARIA LUIS DE LA ROSA OTEIZA	PINOS	PINOS	$ 588,438.00	$ 0.00	$ 196,146.00	$ 392,292.00	$ 0.00	45	55	ANEXO	1	EN EJECUCIÓN	50%
3	04 PINOS	SS	9	PROGRAMA 3 X 1	2.5.4	7	SEPLADER	APOYO CON BECAS PARA ESTUDIANTES DESTACADOS DE ESCASOS RECURSOS	PINOS	PINOS	$ 1,500,000.00	$ 0.00	$ 500,000.00	$ 1,000,000.00	$ 0.00	99	106	BECA	205	CONCLUIDA	100%
3	04 PINOS	SJ	3	PROGRAMA 3 X 1	2.5.4	7	SEPLADER	CONSTRUCCIÓN DE TECHUMBRE EN ESCUELA PRIMARIA ' LÁZARO CÁRDENAS'.	PINOS	EL CHINO	$ 600,702.00	$ 0.00	$ 200,234.00	$ 400,468.00	$ 0.00	67	83	OBRA	1	EN EJECUCIÓN	50%
3	04 PINOS	SJ	3	PROGRAMA 3 X 1	2.5.4	7	SEPLADER	CONSTRUCCIÓN DE TECHUMBRE EN ESCUELA PRIMARIA 18 DE MARZO.	PINOS	LA CHIQUILLA	$ 579,672.00	$ 0.00	$ 193,224.00	$ 386,448.00	$ 0.00	45	55	ANEXO	1	EN EJECUCIÓN	50%
3	04 PINOS	SE	7	PROGRAMA 3 X 1	2.5.4	7	SEPLADER	CONSTRUCCIÓN DE AUDITORIO.	PINOS	ESPÍRITU SANTO	$ 1,622,358.00	$ 0.00	$ 540,786.00	$ 1,081,572.00	$ 0.00	334	409	OBRA	1	EN EJECUCIÓN	50%
3	04 PINOS	SJ	3	PROGRAMA 3 X 1	2.5.4	7	SEPLADER	CONSTRUCCIÓN DE AULA DE MEDIOS EN ESCUELA PREPARATORIA (CENTRO DE SERVICIOS DE EDUCACIÓN MEDIA SUPERIOR A DISTANCIA).	PINOS	ESPÍRITU SANTO	$ 306,144.00	$ 0.00	$ 102,048.00	$ 204,096.00	$ 0.00	16	22	AULA	1	EN EJECUCIÓN	50%
3	04 PINOS	SJ	3	PROGRAMA 3 X 1	2.5.4	7	SEPLADER	CONSTRUCCIÓN DE TECHUMBRE EN ESCUELA PRIMARIA GUADALUPE VICTORIA.	PINOS	LA ESTRELLA	$ 582,000.00	$ 0.00	$ 194,000.00	$ 388,000.00	$ 0.00	90	110	OBRA	1	EN EJECUCIÓN	50%
3	04 PINOS	UC	03 OA	PROGRAMA 3 X 1	2.5.4	7	SEPLADER	CONSTRUCCIÓN DE CARRETERA DE GUADALUPE DE POZOS-E C. PINOS CARRETERA ZACATECAS - SAN LUIS POTOSÍ DEL KILOMETRO 0+000 AL KILOMETRO 0+519	PINOS	GUADALUPE DE LOS POZOS	$ 932,655.00	$ 0.00	$ 310,885.00	$ 621,770.00	$ 0.00	90	110	KILÓMETRO	519	EN EJECUCIÓN	50%
3	04 PINOS	UC	03 OA	PROGRAMA 3 X 1	2.5.4	7	SEPLADER	CONSTRUCCIÓN DE CARRETERA EL JAIBITO- MANUEL MARÍA DEL KM0+000 AL 1+240	PINOS	EL JAIBITO	$ 1,868,598.00	$ 0.00	$ 622,866.00	$ 1,245,732.00	$ 0.00	171	208	KILÓMETRO	1240	EN EJECUCIÓN	50%
3	04 PINOS	SE	7	PROGRAMA 3 X 1	2.5.4	7	SEPLADER	CONSTRUCCIÓN DE AUDITORIO COMUNAL	PINOS	JAULA DE ABAJO	$ 1,622,358.00	$ 0.00	$ 540,786.00	$ 1,081,572.00	$ 0.00	626	766	OBRA	1	EN EJECUCIÓN	50%

SECRETARÍA DE PLANEACIÓN Y DESARROLLO REGIONAL

COMITÉ DE PLANEACIÓN PARA EL DESARROLLO DEL ESTADO DE ZACATECAS

SEGUNDO INFORME DE GOBIERNO

ANEXO TÉCNICO

PROGRAMA OPERATIVO ANUAL 2012

EJE 2 ZACATECAS UNIDO

SECTOR	REGIÓN	PROGRAMA	SUB PROGRAMA	MODALIDAD DE INVERSIÓN	PED	PROYECTO	DEPENDENCIA	DESCRIPCIÓN DE LA OBRA O ACCIÓN	MUNICIPIO	LOCALIDAD	TOTAL	FEDERAL	ESTATAL	MUNICIPAL	OTROS	BENEFICIARIOS HOMBRES	BENEFICIARIOS MUJERES	METAS UNIDAS DE MEDIDA	CANTIDAD	ESTATUS	AVANCE %
3	04 PINOS	SE	7	PROGRAMA 3 X 1	2.5.4	7	SEPLADER	CONSTRUCCIÓN DE AUDITORIO COMUNAL.	PINOS	JOSÉ MARÍA PINO SUÁREZ (LA COLORADA)	$ 1,119,855.00	$ 0.00	$ 373,285.00	$ 746,570.00	$ 0.00	456	557	OBRA	1	EN EJECUCIÓN	50%
3	04 PINOS	SE	06 OB	PROGRAMA 3 X 1	2.5.4	7	SEPLADER	CONSTRUCCIÓN DE PUENTE VEHICULAR	PINOS	NORIA DE SAN PABLO (SAN PABLO)	$ 1,511,913.00	$ 0.00	$ 503,971.00	$ 1,007,942.00	$ 0.00	170	207	METRO CUADRADO	352	SIN INICIAR	0%
3	04 PINOS	SJ	3	PROGRAMA 3 X 1	2.5.4	7	SEPLADER	CONSTRUCCIÓN DE AULA DE MEDIOS EN ESCUELA PREPARATORIA.	PINOS	PEDREGOSO	$ 314,982.00	$ 0.00	$ 104,994.00	$ 209,988.00	$ 0.00	18	22	AULA	1	EN EJECUCIÓN	50%
3	04 PINOS	SG	02 OB	PROGRAMA 3 X 1	2.5.4	7	SEPLADER	AMPLIACIÓN DE RED ELÉCTRICA	PINOS	SALDAÑA	$ 1,684,250.00	$ 0.00	$ 594,750.00	$ 1,089,500.00	$ 0.00	65	79	POSTE	61	EN EJECUCIÓN	50%
3	04 PINOS	SJ	3	PROGRAMA 3 X 1	2.5.4	7	SEPLADER	CONSTRUCCIÓN DE TECHUMBRE EN ESCUELA PRIMARIA 'BENITO JUÁREZ'.	PINOS	SAN JOSÉ DE CASTELLANOS	$ 579,273.00	$ 0.00	$ 193,091.00	$ 386,182.00	$ 0.00	135	165	OBRA	1	EN EJECUCIÓN	50%
3	04 PINOS	SJ	3	PROGRAMA 3 X 1	2.5.4	7	SEPLADER	CONSTRUCCIÓN DE TECHUMBRE EN ESCUELA PRIMARIA VICENTE GUERRERO.	PINOS	SANTA ANA	$ 582,705.00	$ 0.00	$ 194,235.00	$ 388,470.00	$ 0.00	90	110	ANEXO	1	EN EJECUCIÓN	50%
3	04 PINOS	SL	3	PROGRAMA 3 X 1	2.5.4	7	SEPLADER	CONSTRUCCIÓN DE CANCHA DE FUTBOL RÁPIDO.	PINOS	LA VICTORIA	$ 1,277,679.00	$ 0.00	$ 425,893.00	$ 851,786.00	$ 0.00	450	550	CANCHA	1	EN EJECUCIÓN	50%
3	04 PINOS	UC	03 OA	PROGRAMA 3 X 1	2.5.4	7	SEPLADER	CONSTRUCCIÓN DE CARRETERA EL SALITRILLO- ESPÍRITU SANTO DEL KM 0+000 AL 1+294	PINOS	EL SALITRILLO	$ 2,249,355.00	$ 0.00	$ 749,785.00	$ 1,499,570.00	$ 0.00	189	230	KILÓMETRO	1294	EN EJECUCIÓN	50%
3	02 RÍO GRANDE	SS	6	PROGRAMA 3 X 1	2.5.4	7	SEPLADER	CONSTRUCCIÓN DE LOSA Y APLANADOS EN CAPILLA DEL 'SAGRADO CORAZÓN' 2DA ETAPA DE LA COLONIA BUENOS AIRES.	RÍO GRANDE	RÍO GRANDE	$ 400,000.00	$ 0.00	$ 200,000.00	$ 200,000.00	$ 0.00	200	250	OBRA	1	SIN INICIAR	0%
3	02 RÍO GRANDE	SS	9	PROGRAMA 3 X 1	2.5.4	7	SEPLADER	APOYO CON BECAS PARA ESTUDIANTES DESTACADOS DE ESCASOS RECURSOS	RÍO GRANDE	RÍO GRANDE	$ 414,000.00	$ 0.00	$ 0.00	$ 414,000.00	$ 0.00	51	87	BECA	138	EN EJECUCIÓN	50%
3	02 RÍO GRANDE	SS	6	PROGRAMA 3 X 1	2.5.4	7	SEPLADER	CONSTRUCCIÓN DE DOMO EN CASA PASTORAL DE IGNACIO ALLENDE	RÍO GRANDE	RÍO GRANDE	$ 366,723.00	$ 0.00	$ 122,241.00	$ 244,482.00	$ 0.00	500	500	ACCIÓN	1	EN EJECUCIÓN	50%
3	02 RÍO GRANDE	SJ	3	PROGRAMA 3 X 1	2.5.4	7	SEPLADER	CONSTRUCCIÓN DE DOMO EN JARDÍN DE NIÑOS ROSARIO CASTELLANOS COL. TRINIDAD RÍO GRANDE ZAC.	RÍO GRANDE	RÍO GRANDE	$ 246,780.00	$ 0.00	$ 82,260.00	$ 164,520.00	$ 0.00	180	150	ANEXO	1	SIN INICIAR	0%
3	02 RÍO GRANDE	SJ	3	PROGRAMA 3 X 1	2.5.4	7	SEPLADER	CONSTRUCCIÓN DE DOMO EN ESCUELA TELESECUNDARIA LÁZARO CÁRDENAS DE LA COM. DE LA FLORIDA	RÍO GRANDE	LA FLORIDA	$ 542,169.00	$ 0.00	$ 180,723.00	$ 361,446.00	$ 0.00	90	110	ANEXO	1	EN EJECUCIÓN	50%
3	03 SOMBRERETE	SJ	3	PROGRAMA 3 X 1	2.5.4	7	SEPLADER	CONSTRUCCIÓN DE DOMO EN JARDÍN DE NIÑOS CLUB DE LEONES UBICADO EN BARRIO EL ARTESON DE LA CABECERA MUNICIPAL.	SOMBRERETE	SOMBRERETE	$ 345,000.00	$ 0.00	$ 115,000.00	$ 230,000.00	$ 0.00	104	158	ANEXO	1	EN EJECUCIÓN	50%
3	03 SOMBRERETE	SJ	3	PROGRAMA 3 X 1	2.5.4	7	SEPLADER	CONSTRUCCIÓN DE MURO PERIMETRAL EN EL COLEGIO DE BACHILLERES DE ESTADO DE ZACATECAS PLANTEL SOMBRERETE UBICADO EN LA COL. LA BLANCA DE LA CAB. MPAL.	SOMBRERETE	SOMBRERETE	$ 600,000.00	$ 0.00	$ 200,000.00	$ 400,000.00	$ 0.00	258	388	OBRA	1	EN EJECUCIÓN	50%
3	03 SOMBRERETE	SG	02 OB	PROGRAMA 3 X 1	2.5.4	7	SEPLADER	AMPLIACIÓN DE RED ELÉCTRICA EN LAS CALLES FELIPE ÁNGELES Y CENTAURO DE LA COMUNIDAD DE SALAS PÉREZ .	SOMBRERETE	SALAS PÉREZ	$ 337,500.00	$ 0.00	$ 112,500.00	$ 225,000.00	$ 0.00	22	32	POSTE	11	EN EJECUCIÓN	50%
3	03 SOMBRERETE	SE	7	PROGRAMA 3 X 1	2.5.4	7	SEPLADER	CONSTRUCCIÓN DE BIBLIOTECA PÚBLICA EN LA COMUNIDAD DE VILLA INSURGENTES.	SOMBRERETE	VILLA INSURGENTES (EL CALABAZAL)	$ 1,125,000.00	$ 0.00	$ 375,000.00	$ 750,000.00	$ 0.00	979	1469	OBRA	1	SIN INICIAR	0%
3	05 TLALTENENGO	SL	2	PROGRAMA 3 X 1	2.5.4	7	SEPLADER	CONSTRUCCIÓN DE LA JAULA PARA LAS CANCHAS DE FRONTENIS.	TEPECHITLAN	TEPECHITLAN	$ 132,648.00	$ 0.00	$ 44,216.00	$ 88,432.00	$ 0.00	18	20	OBRA	1	EN EJECUCIÓN	50%

SECRETARÍA DE PLANEACIÓN Y DESARROLLO REGIONAL

COMITÉ DE PLANEACIÓN PARA EL DESARROLLO DEL ESTADO DE ZACATECAS

SEGUNDO INFORME DE GOBIERNO

ANEXO TÉCNICO

PROGRAMA OPERATIVO ANUAL 2012

EJE 2 ZACATECAS UNIDO

SECTOR	REGIÓN	PROGRAMA	SUB PROGRAMA	MODALIDAD DE INVERSIÓN	PED	PROYECTO	DEPENDENCIA	DESCRIPCIÓN DE LA OBRA O ACCIÓN	MUNICIPIO	LOCALIDAD	TOTAL	FEDERAL	ESTATAL	MUNICIPAL	OTROS	BENEFICIARIOS HOMBRES	BENEFICIARIOS MUJERES	METAS UNIDAS DE MEDIDA	CANTIDAD	ESTATUS	AVANCE %
3	05 TLALTENENGO	SS	6	PROGRAMA 3 X 1	2.5.4	7	SEPLADER	ADQUISICIÓN DE UN VEHÍCULO PARA EL DIF MUNICIPAL	TEPECHITLAN	TEPECHITLAN	$ 169,950.00	$ 0.00	$ 0.00	$ 169,950.00	$ 0.00	1900	2000	ACCIÓN	1	CONCLUIDA	100%
3	05 TLALTENENGO	SS	6	PROGRAMA 3 X 1	2.5.4	7	SEPLADER	CONSTRUCCIÓN DE DOMO EN EL PATIO PRINCIPAL DEL DIF MUNICIPAL.	TEPECHITLAN	TEPECHITLAN	$ 191,700.00	$ 0.00	$ 63,900.00	$ 127,800.00	$ 0.00	2000	2000	ACCIÓN	1	EN EJECUCIÓN	50%
3	05 TLALTENENGO	SE	06 OA	PROGRAMA 3 X 1	2.5.4	7	SEPLADER	CONSTRUCCIÓN DE PUENTE PEATONAL PARA CRUZAR EL LIBRAMIENTO ENTRE TEPECHITLÁN Y LA CUMBRITA.	TEPECHITLAN	TEPECHITLAN	$ 1,223,050.00	$ 0.00	$ 474,350.00	$ 748,700.00	$ 0.00	300	500	OBRA	1	EN EJECUCIÓN	50%
3	05 TLALTENENGO	SS	9	PROGRAMA 3 X 1	2.5.4	7	SEPLADER	APOYO CON BECAS A ESTUDIANTES DESTACADOS DE ESCASOS RECURSOS.	TEPECHITLAN	TEPECHITLAN	$ 493,000.00	$ 0.00	$ 0.00	$ 493,000.00	$ 0.00	65	74	BECA	139	CONCLUIDA	100%
3	05 TLALTENENGO	SS	6	PROGRAMA 3 X 1	2.5.4	7	SEPLADER	CONSTRUCCIÓN DE CAMPANARIO Y FACHADA EN LA CASA DEL PUEBLO DE LA COMUNIDAD DE LA CUMBRITA	TEPECHITLAN	TEPECHITLAN	$ 320,943.00	$ 0.00	$ 106,981.00	$ 213,962.00	$ 0.00	400	400	ACCIÓN	1	EN EJECUCIÓN	50%
3	05 TLALTENENGO	SS	6	PROGRAMA 3 X 1	2.5.4	7	SEPLADER	ADQUISICIÓN DE UN VEHÍCULO PARA EL MUNICIPIO PARA EL TRASLADO DE ESTUDIANTES A LA CIUDAD DE ZACATECAS	TEPECHITLAN	TEPECHITLAN	$ 826,028.00	$ 0.00	$ 0.00	$ 826,028.00	$ 0.00	150	150	ACCIÓN	1	SIN INICIAR	0%
3	05 TLALTENENGO	SS	6	PROGRAMA 3 X 1	2.5.4	7	SEPLADER	CONSTRUCCIÓN DE ÁREA DE DESCANSO EN EL PANTEÓN DE LA COMUNIDAD.	TEPECHITLAN	LOS COHETEROS	$ 53,550.00	$ 0.00	$ 17,850.00	$ 35,700.00	$ 0.00	100	100	ACCIÓN	1	EN EJECUCIÓN	50%
3	05 TLALTENENGO	SJ	4	PROGRAMA 3 X 1	2.5.4	7	SEPLADER	ADQUISICIÓN DE EQUIPOS DE COMPUTO PARA LA ESCUELA PRIMARIA BICENTENARIO.	TLALTENANGO DE SÁNCHEZ ROMÁN	TLALTENANGO DE SÁNCHEZ ROMÁN	$ 39,000.00	$ 0.00	$ 13,000.00	$ 26,000.00	$ 0.00	140	140	LOTE DE EQUIPO	7	CONCLUIDA	100%
3	05 TLALTENENGO	SS	6	DEUDA PÚBLICA	2.5.4	7	SEPLADER	ADQUISICIÓN DE 2 CAMIONES RECOLECTORES DE BASURA MODELO R1008	TLALTENANGO DE SÁNCHEZ ROMÁN	TLALTENANGO DE SÁNCHEZ ROMÁN	$ 2,059,500.00	$ 0.00	$ 686,500.00	$ 1,373,000.00	$ 0.00	11000	14000	ACCIÓN	2	CONCLUIDA	100%
3	05 TLALTENENGO	SJ	4	PROGRAMA 3 X 1	2.5.4	7	SEPLADER	ADQUISICIÓN DE EQUIPO DE COMPUTO PARA LA ESCUELA PRIMARIA BICENTENARIO.	TLALTENANGO DE SÁNCHEZ ROMÁN	TLALTENANGO DE SÁNCHEZ ROMÁN	$ 26,000.00	$ 0.00	$ 0.00	$ 26,000.00	$ 0.00	140	140	LOTE DE EQUIPO	7	EN EJECUCIÓN	50%
3	05 TLALTENENGO	SS	6	PROGRAMA 3 X 1	2.5.4	7	SEPLADER	ADQUISICIÓN DE 2 CAMIONES RECOLECTORES DE BASURA MODELO R1008	TLALTENANGO DE SÁNCHEZ ROMÁN	TLALTENANGO DE SÁNCHEZ ROMÁN	$ 1,373,000.00	$ 0.00	$ 0.00	$ 1,373,000.00	$ 0.00	11000	14000	ACCIÓN	2	SIN INICIAR	0%
3	05 TLALTENENGO	SJ	3	PROGRAMA 3 X 1	2.5.4	7	SEPLADER	CONSTRUCCIÓN DE BAÑOS Y MURO DE CONTENCIÓN EN ESCUELA PRIMARIA MIGUEL ALEMÁN EN LA COMUNIDAD DE CONTRERAS.	TLALTENANGO DE SÁNCHEZ ROMÁN	CONTRERAS	$ 477,741.00	$ 0.00	$ 159,247.00	$ 318,494.00	$ 0.00	50	80	ANEXO	2	EN EJECUCIÓN	50%
3	10 OJOCALIENTE	SC	2	PROGRAMA 3 X 1	2.5.4	7	SEPLADER	AMPLIACIÓN DE AGUA POTABLE EN CALLE ALUMINIO.	TRANCOSO	TRANCOSO	$ 48,969.00	$ 0.00	$ 16,323.00	$ 32,646.00	$ 0.00	30	40	METRO	550	EN EJECUCIÓN	50%
3	10 OJOCALIENTE	SD	2	PROGRAMA 3 X 1	2.5.4	7	SEPLADER	AMPLIACIÓN DE ALCANTARILLADO EN CALLE ALUMINIO.	TRANCOSO	TRANCOSO	$ 129,852.00	$ 0.00	$ 43,284.00	$ 86,568.00	$ 0.00	25	30	METRO	375	EN EJECUCIÓN	50%
3	10 OJOCALIENTE	SE	03 OA	PROGRAMA 3 X 1	2.5.4	7	SEPLADER	AMPLIACIÓN DE GUARNICIONES Y BANQUETAS CALLE FELIPE ÁNGELES.	TRANCOSO	TRANCOSO	$ 112,956.00	$ 0.00	$ 37,652.00	$ 75,304.00	$ 0.00	30	40	METRO	418	EN EJECUCIÓN	50%
3	10 OJOCALIENTE	SF	1	PROGRAMA 3 X 1	2.5.4	7	SEPLADER	CONSTRUCCIÓN DE PAVIMENTACIÓN EN CALLE MORELOS.	TRANCOSO	TRANCOSO	$ 433,125.00	$ 0.00	$ 144,375.00	$ 288,750.00	$ 0.00	40	50	METRO CUADRADO	1313	EN EJECUCIÓN	50%
3	10 OJOCALIENTE	SL	3	PROGRAMA 3 X 1	2.5.4	7	SEPLADER	CONSTRUCCIÓN DE CANCHA DE USOS MÚLTIPLES EN ARROYO DE LA CRUZ.	TRANCOSO	TRANCOSO	$ 296,730.00	$ 0.00	$ 98,910.00	$ 197,820.00	$ 0.00	150	200	CANCHA	1	EN EJECUCIÓN	50%
3	10 OJOCALIENTE	SE	03 OA	PROGRAMA 3 X 1	2.5.4	7	SEPLADER	AMPLIACIÓN DE GUARNICIONES Y BANQUETAS CALLE INSURGENTES.	TRANCOSO	TRANCOSO	$ 247,233.00	$ 0.00	$ 82,411.00	$ 164,822.00	$ 0.00	55	60	METRO	784	EN EJECUCIÓN	50%
3	10 OJOCALIENTE	SF	1	PROGRAMA 3 X 1	2.5.4	7	SEPLADER	CONSTRUCCIÓN DE PAVIMENTACIÓN CALLE FELIPE ÁNGELES.	TRANCOSO	TRANCOSO	$ 369,183.00	$ 0.00	$ 123,061.00	$ 246,122.00	$ 0.00	30	40	METRO CUADRADO	1112	EN EJECUCIÓN	50%
3	10 OJOCALIENTE	SF	1	PROGRAMA 3 X 1	2.5.4	7	SEPLADER	CONSTRUCCIÓN DE PAVIMENTACIÓN EN CALLE INSURGENTES.	TRANCOSO	TRANCOSO	$ 1,814,280.00	$ 0.00	$ 604,760.00	$ 1,209,520.00	$ 0.00	55	60	METRO CUADRADO	3977	EN EJECUCIÓN	50%

SECRETARÍA DE PLANEACIÓN Y DESARROLLO REGIONAL

COMITÉ DE PLANEACIÓN PARA EL DESARROLLO DEL ESTADO DE ZACATECAS

SEGUNDO INFORME DE GOBIERNO

ANEXO TÉCNICO

PROGRAMA OPERATIVO ANUAL 2012

EJE 2 ZACATECAS UNIDO

SECTOR	REGIÓN	PROGRAMA	SUB PROGRAMA	MODALIDAD DE INVERSIÓN	PED	PROYECTO	DEPENDENCIA	DESCRIPCIÓN DE LA OBRA O ACCIÓN	MUNICIPIO	LOCALIDAD	TOTAL	FEDERAL	ESTATAL	MUNICIPAL	OTROS	BENEFICIARIOS HOMBRES	BENEFICIARIOS MUJERES	METAS UNIDAS DE MEDIDA	CANTIDAD	ESTATUS	AVANCE %
3	10 OJOCALIENTE	SE	03 OA	PROGRAMA 3 X 1	2.5.4	7	SEPLADER	AMPLIACIÓN DEV GUARNICIONES Y BANQUETAS EN CALLE MORELOS.	TRANCOSO	TRANCOSO	$ 111,060.00	$ 0.00	$ 37,020.00	$ 74,040.00	$ 0.00	40	50	METRO	377	EN EJECUCIÓN	50%
3	10 OJOCALIENTE	SE	03 OA	PROGRAMA 3 X 1	2.5.4	7	SEPLADER	AMPLIACIÓN DE GUARNICIONES Y BANQUETAS DE CONCRETO EN CALLE PEÑITAS.	TRANCOSO	TRANCOSO	$ 247,233.00	$ 0.00	$ 82,411.00	$ 164,822.00	$ 0.00	55	60	METRO	784	EN EJECUCIÓN	50%
3	10 OJOCALIENTE	SF	1	PROGRAMA 3 X 1	2.5.4	7	SEPLADER	CONSTRUCCIÓN DE PAVIMENTACIÓN CON CONCRETO HIDRÁULICO EN CALLE PEÑITAS.	TRANCOSO	TRANCOSO	$ 1,814,280.00	$ 0.00	$ 604,760.00	$ 1,209,520.00	$ 0.00	55	60	METRO CUADRADO	3977	EN EJECUCIÓN	50%
3	10 OJOCALIENTE	SS	6	PROGRAMA 3 X 1	2.5.4	7	SEPLADER	REHABILITACIÓN DE AUDITORIO MUNICIPAL.	TRANCOSO	TRANCOSO	$ 1,002,273.00	$ 0.00	$ 334,091.00	$ 668,182.00	$ 0.00	5000	6000	ACCIÓN	1	EN EJECUCIÓN	50%
3	05 TLALTENENGO	SE	2	PROGRAMA 3 X 1	2.5.4	7	SEPLADER	ADOQUINADO DE CALLE 5 DE FEBRERO ENTRE 20 DE NOVIEMBRE Y CARRETERA FEDERAL.	TRINIDAD GARCÍA DE LA CADENA	TRINIDAD GARCÍA DE LA CADENA	$ 325,932.00	$ 0.00	$ 108,644.00	$ 217,288.00	$ 0.00	293	266	METRO CUADRADO	1508	EN EJECUCIÓN	50%
3	05 TLALTENENGO	SS	9	PROGRAMA 3 X 1	2.5.4	7	SEPLADER	APORTACIÓN DE BECAS PARA ESTUDIANTES DESTACADOS DE ESCASOS RECURSOS.	TRINIDAD GARCÍA DE LA CADENA	TRINIDAD GARCÍA DE LA CADENA	$ 159,000.00	$ 0.00	$ 0.00	$ 159,000.00	$ 0.00	11	16	BECA	27	CONCLUIDA	100%
3	05 TLALTENENGO	UB	03 OB	PROGRAMA 3 X 1	2.5.4	7	SEPLADER	CONSTRUCCIÓN DE PUENTE VEHICULAR EN CALLE 5 DE FEBRERO ENTRE RAMÓN LÓPEZ VELARDE Y VICENTE GUERRERO.	TRINIDAD GARCÍA DE LA CADENA	TRINIDAD GARCÍA DE LA CADENA	$ 147,684.00	$ 0.00	$ 49,228.00	$ 98,456.00	$ 0.00	199	208	METRO	6	EN EJECUCIÓN	50%
3	05 TLALTENENGO	UB	03 OB	PROGRAMA 3 X 1	2.5.4	7	SEPLADER	CONSTRUCCIÓN DE PUENTE VEHICULAR EN CALLE GALEANA ENTRE 5 DE MAYO Y MORELOS.	TRINIDAD GARCÍA DE LA CADENA	TRINIDAD GARCÍA DE LA CADENA	$ 387,408.00	$ 0.00	$ 129,136.00	$ 258,272.00	$ 0.00	213	245	METRO CUADRADO	63	EN EJECUCIÓN	50%
3	01 FRESNILLO	SS	6	PROGRAMA 3 X 1	2.5.4	7	SEPLADER	CONSTRUCCIÓN DE PLAZA COMERCIAL 3RA ETAPA.	VALPARAÍSO	VALPARAÍSO	$ 3,600,000.00	$ 0.00	$ 1,800,000.00	$ 1,800,000.00	$ 0.00	5517	6159	ACCIÓN	1	EN EJECUCIÓN	50%
3	01 FRESNILLO	SE	7	DEUDA PÚBLICA	2.5.4	7	SEPLADER	CONSTRUCCIÓN DE SALÓN DE USOS MÚLTIPLES 2DA ETAPA EN VALPARAÍSO ZAC.	VALPARAÍSO	VALPARAÍSO	$ 596,085.00	$ 0.00	$ 198,695.00	$ 397,390.00	$ 0.00	500	300	OBRA	1	EN EJECUCIÓN	50%
3	01 FRESNILLO	SC	1	PROGRAMA 3 X 1	2.5.4	7	SEPLADER	REHABILITACIÓN DE RED DE AGUA POTABLE EN LA CALLE FRANCISCO ENMADERO.	VALPARAÍSO	VALPARAÍSO	$ 197,070.00	$ 0.00	$ 65,690.00	$ 131,380.00	$ 0.00	517	659	METRO	218	EN EJECUCIÓN	50%
3	01 FRESNILLO	SC	1	PROGRAMA 3 X 1	2.5.4	7	SEPLADER	REHABILITACIÓN DE RED DE AGUA POTABLE EN CALLE MORELOS Y HEROICO COLEGIO MILITAR.	VALPARAÍSO	VALPARAÍSO	$ 153,849.00	$ 0.00	$ 51,283.00	$ 102,566.00	$ 0.00	5517	6159	METRO	197	EN EJECUCIÓN	50%
3	01 FRESNILLO	SD	1	PROGRAMA 3 X 1	2.5.4	7	SEPLADER	REHABILITACIÓN DE RED DE DRENAJE EN CALLE FRANCISCO I. MADERO.	VALPARAÍSO	VALPARAÍSO	$ 213,915.00	$ 0.00	$ 71,305.00	$ 142,610.00	$ 0.00	517	659	METRO	234	EN EJECUCIÓN	50%
3	01 FRESNILLO	SD	1	PROGRAMA 3 X 1	2.5.4	7	SEPLADER	REHABILITACIÓN DE RED DE DRENAJE EN CALLE MORELOS Y HEROICO COLEGIO MILITAR.	VALPARAÍSO	VALPARAÍSO	$ 165,885.00	$ 0.00	$ 55,295.00	$ 110,590.00	$ 0.00	557	659	METRO	209	EN EJECUCIÓN	50%
3	01 FRESNILLO	SE	1	PROGRAMA 3 X 1	2.5.4	7	SEPLADER	CONSTRUCCIÓN DE BANQUETA , GUARNICIÓN, PAVIMENTO Y JARDINERA EN CALLE FRANCISCO ENMADERO.	VALPARAÍSO	VALPARAÍSO	$ 599,406.00	$ 0.00	$ 0.00	$ 599,406.00	$ 0.00	557	659	METRO CUADRADO	2093	EN EJECUCIÓN	50%
3	01 FRESNILLO	SH	02 OA	PROGRAMA 3 X 1	2.5.4	7	SEPLADER	CONSTRUCCIÓN DE ALUMBRADO EN CALLE FRANCISCO ENMADERO	VALPARAÍSO	VALPARAÍSO	$ 491,556.00	$ 0.00	$ 163,852.00	$ 327,704.00	$ 0.00	517	659	POSTE	13	EN EJECUCIÓN	50%
3	01 FRESNILLO	SS	6	PROGRAMA 3 X 1	2.5.4	7	SEPLADER	CONSTRUCCIÓN DE CENTRO COMUNITARIO SAGRADO CORAZÓN 3RA ETAPA.	VALPARAÍSO	VALPARAÍSO	$ 332,000.00	$ 0.00	$ 166,000.00	$ 166,000.00	$ 0.00	241	177	ACCIÓN	1	SIN INICIAR	0%
3	01 FRESNILLO	SE	4	PROGRAMA 3 X 1	2.5.4	7	SEPLADER	REMODELACIÓN DE PLAZA DE LA REPÚBLICA.	VALPARAÍSO	VALPARAÍSO	$ 2,042,733.00	$ 0.00	$ 680,911.00	$ 1,361,822.00	$ 0.00	5517	6159	PLAZA	1	EN EJECUCIÓN	50%
3	01 FRESNILLO	SG	01 OA	PROGRAMA 3 X 1	2.5.4	7	SEPLADER	CONSTRUCCIÓN DE ALUMBRADO EN CALLE MORELOS Y HEROICO COLEGIO MILITAR.	VALPARAÍSO	VALPARAÍSO	$ 110,883.00	$ 0.00	$ 36,961.00	$ 73,922.00	$ 0.00	557	659	POSTE	8	EN EJECUCIÓN	50%
3	01 FRESNILLO	SE	1	PROGRAMA 3 X 1	2.5.4	7	SEPLADER	CONSTRUCCIÓN DE BANQUETAS GUARNICIONES, PAVIMENTO Y PLAZOLETA EN CALLE MORELOS Y HEROICO COLEGIO MILITAR.	VALPARAÍSO	VALPARAÍSO	$ 507,162.00	$ 0.00	$ 0.00	$ 507,162.00	$ 0.00	557	659	METRO CUADRADO	1610	EN EJECUCIÓN	50%

SECRETARÍA DE PLANEACIÓN Y DESARROLLO REGIONAL

COMITÉ DE PLANEACIÓN PARA EL DESARROLLO DEL ESTADO DE ZACATECAS

SEGUNDO INFORME DE GOBIERNO

ANEXO TÉCNICO

PROGRAMA OPERATIVO ANUAL 2012

EJE 2 ZACATECAS UNIDO

SECTOR	REGIÓN	PROGRAMA	SUB PROGRAMA	MODALIDAD DE INVERSIÓN	PED	PROYECTO	DEPENDENCIA	DESCRIPCIÓN DE LA OBRA O ACCIÓN	MUNICIPIO	LOCALIDAD	TOTAL	FEDERAL	ESTATAL	MUNICIPAL	OTROS	BENEFICIARIOS HOMBRES	BENEFICIARIOS MUJERES	METAS UNIDAS DE MEDIDA	CANTIDAD	ESTATUS	AVANCE %
3	01 FRESNILLO	SF	1	PROGRAMA 3 X 1	2.5.4	7	SEPLADER	CONSTRUCCIÓN DE PAVIMENTO HIDRÁULICO EN CALLE FRENTE A LA ESCUELA PRIMARIA.	VALPARAÍSO	CRUCES	$ 277,086.00	$ 0.00	$ 92,362.00	$ 184,724.00	$ 0.00	43	60	METRO CUADRADO	1130	EN EJECUCIÓN	50%
3	01 FRESNILLO	SL	3	PROGRAMA 3 X 1	2.5.4	7	SEPLADER	CONSTRUCCIÓN DE DOUG OUT MALLA Y BLACK STOP EN CAMPO DE BEISBOL.	VALPARAÍSO	POTRERO DE GALLEGOS	$ 167,580.00	$ 0.00	$ 55,860.00	$ 111,720.00	$ 0.00	210	180	OBRA	1	EN EJECUCIÓN	50%
3	01 FRESNILLO	SS	6	PROGRAMA 3 X 1	2.5.4	7	SEPLADER	ADQUISICIÓN DE MOBILIARIO PARA SALÓN DE USOS MÚLTIPLES	VALPARAÍSO	TROJES	$ 81,500.00	$ 0.00	$ 0.00	$ 81,500.00	$ 0.00	200	160	ACCIÓN	1	CONCLUIDA	100%
3	01 FRESNILLO	SJ	3	DEUDA PÚBLICA	2.5.4	7	SEPLADER	CONSTRUCCIÓN DE BARDA PERIMETRAL EN ESCUELA SECUNDARIA TÉCNICA NO. 16 DE LA CABECERA MUNICIPAL DE VILLA DE COS, ZAC.	VILLA DE COS	VILLA DE COS	$ 1,476,000.00	$ 0.00	$ 492,000.00	$ 984,000.00	$ 0.00	160	180	ANEXO	1	SIN INICIAR	0%
3	01 FRESNILLO	SJ	4	PROGRAMA 3 X 1	2.5.4	7	SEPLADER	ADQUISICIÓN DE 10 COMPUTADORAS PARA ESCUELA TELESECUNDARIA DE LA ABUNDANCIA .	VILLA DE COS	LA ABUNDANCIA	$ 42,720.00	$ 0.00	$ 0.00	$ 42,720.00	$ 0.00	60	60	LOTE DE EQUIPO	10	SIN INICIAR	0%
3	01 FRESNILLO	SJ	4	PROGRAMA 3 X 1	2.5.4	7	SEPLADER	ADQUISICIÓN DE 5 COMPUTADORAS PARA ESCUELA PRIMARIA DE LA COMUNIDAD DE CERVANTES VILLA DE COS ZAC.	VILLA DE COS	CERVANTES	$ 21,710.00	$ 0.00	$ 0.00	$ 21,710.00	$ 0.00	60	60	LOTE DE EQUIPO	5	SIN INICIAR	0%
3	01 FRESNILLO	SJ	4	PROGRAMA 3 X 1	2.5.4	7	SEPLADER	ADQUISICIÓN DE 10 COMPUTADORAS PARA ESCUELA TELESECUNDARIA DE CERVANTES VILLA DE COS, ZAC	VILLA DE COS	CERVANTES	$ 42,720.00	$ 0.00	$ 0.00	$ 42,720.00	$ 0.00	60	60	LOTE DE EQUIPO	10	SIN INICIAR	0%
3	01 FRESNILLO	SJ	4	PROGRAMA 3 X 1	2.5.4	7	SEPLADER	ADQUISICIÓN DE 10 COMPUTADORAS PARA ESCUELA TELESECUNDARIA DE CHAPARROSA	VILLA DE COS	CHAPARROSA	$ 42,720.00	$ 0.00	$ 0.00	$ 42,720.00	$ 0.00	60	60	LOTE DE EQUIPO	10	SIN INICIAR	0%
3	01 FRESNILLO	SJ	4	PROGRAMA 3 X 1	2.5.4	7	SEPLADER	ADQUISICIÓN DE 10 COMPUTADORAS PARA ESCUELA TELESECUNDARIA DE MEZQUITILLO.	VILLA DE COS	MEZQUITILLO	$ 42,720.00	$ 0.00	$ 0.00	$ 42,720.00	$ 0.00	60	60	LOTE DE EQUIPO	10	SIN INICIAR	0%
3	01 FRESNILLO	SJ	4	PROGRAMA 3 X 1	2.5.4	7	SEPLADER	ADQUISICIÓN DE 5 COMPUTADORAS PARA ESCUELA PRIMARIA DE LA COMUNIDAD DE NUEVA PASTORÍA VILLA DE COS, ZAC.	VILLA DE COS	NUEVA PASTORÍA (LAS PEÑITAS)	$ 21,710.00	$ 0.00	$ 0.00	$ 21,710.00	$ 0.00	60	60	LOTE DE EQUIPO	5	SIN INICIAR	0%
3	01 FRESNILLO	SJ	4	PROGRAMA 3 X 1	2.5.4	7	SEPLADER	ADQUISICIÓN DE 10 COMPUTADORAS PARA ESCUELA TELESECUNDARIA DE LA COMUNIDAD DE NUEVA PASTORÍA VILLA DE COS, ZAC.	VILLA DE COS	NUEVA PASTORÍA (LAS PEÑITAS)	$ 42,720.00	$ 0.00	$ 0.00	$ 42,720.00	$ 0.00	60	60	LOTE DE EQUIPO	10	SIN INICIAR	0%
3	01 FRESNILLO	SJ	4	PROGRAMA 3 X 1	2.5.4	7	SEPLADER	ADQUISICIÓN DE 10 COMPUTADORAS PARA ESCUELA SECUNDARIA NO, 43 DE EL RUCIO.	VILLA DE COS	EL RUCIO	$ 42,720.00	$ 0.00	$ 0.00	$ 42,720.00	$ 0.00	60	60	LOTE DE EQUIPO	10	SIN INICIAR	0%
3	01 FRESNILLO	SJ	4	PROGRAMA 3 X 1	2.5.4	7	SEPLADER	ADQUISICIÓN DE 10 COMPUTADORAS PARA ESCUELA TELESECUNDARIA DE TIERRA Y LIBERTAD.	VILLA DE COS	TIERRA Y LIBERTAD (SAN BLAS)	$ 42,720.00	$ 0.00	$ 0.00	$ 42,720.00	$ 0.00	60	60	LOTE DE EQUIPO	10	SIN INICIAR	0%
3	01 FRESNILLO	SJ	4	PROGRAMA 3 X 1	2.5.4	7	SEPLADER	ADQUISICIÓN DE 10 COMPUTADORAS PARA ESCUELA TELESECUNDARIA DE COLONIA ALFONSO GARZÓN SANTIBÁÑEZ	VILLA DE COS	COL. ALFONSO GARZÓN SANTIBÁÑEZ (EL MALEFICIO)	$ 42,720.00	$ 0.00	$ 0.00	$ 42,720.00	$ 0.00	60	60	LOTE DE EQUIPO	10	SIN INICIAR	0%
3	04 PINOS	SE	4	PROGRAMA 3 X 1	2.5.4	7	SEPLADER	REMODELACIÓN DE EXPLANADA EN PRESIDENCIA MUNICIPAL.	VILLA GARCÍA	VILLA GARCÍA	$ 2,699,640.00	$ 0.00	$ 899,880.00	$ 1,799,760.00	$ 0.00	2450	2500	PLAZA	1	EN EJECUCIÓN	50%
3	06 JEREZ	SS	6	PROGRAMA 3 X 1	2.5.4	7	SEPLADER	AMPLIACIÓN DE CERCO PERIMETRAL Y CONSTRUCCIÓN Y ÁREA DE DESCANSO EN PANTEÓN.	VILLANUEVA	TARASCO (SAN ANTONIO DE TARASCO)	$ 1,282,304.00	$ 0.00	$ 641,152.00	$ 641,152.00	$ 0.00	302	296	ACCIÓN	1	EN EJECUCIÓN	50%
3	06 JEREZ	SS	6	PROGRAMA 3 X 1	2.5.4	7	SEPLADER	CONSTRUCCIÓN DE BAÑOS PÚBLICOS	VILLANUEVA	TARASCO (SAN ANTONIO DE TARASCO)	$ 161,632.00	$ 0.00	$ 80,816.00	$ 80,816.00	$ 0.00	302	296	ACCIÓN	1	EN EJECUCIÓN	50%

SECRETARÍA DE PLANEACIÓN Y DESARROLLO REGIONAL

COMITÉ DE PLANEACIÓN PARA EL DESARROLLO DEL ESTADO DE ZACATECAS

SEGUNDO INFORME DE GOBIERNO

ANEXO TÉCNICO

PROGRAMA OPERATIVO ANUAL 2012

EJE 2 ZACATECAS UNIDO

SECTOR	REGIÓN	PROGRAMA	SUB PROGRAMA	MODALIDAD DE INVERSIÓN	PED	PROYECTO	DEPENDENCIA	DESCRIPCIÓN DE LA OBRA O ACCIÓN	MUNICIPIO	LOCALIDAD	TOTAL	FEDERAL	ESTATAL	MUNICIPAL	OTROS	BENEFICIARIOS HOMBRES	BENEFICIARIOS MUJERES	METAS UNIDAS DE MEDIDA	CANTIDAD	ESTATUS	AVANCE %
3	06 JEREZ	SS	6	PROGRAMA 3 X 1	2.5.4	7	SEPLADER	CONSTRUCCIÓN DE GRADAS EN LIENZO CHARRO	VILLANUEVA	TAYAHUA (SAN JOSÉ DE TAYAHUA)	$ 931,504.00	$ 0.00	$ 465,752.00	$ 465,752.00	$ 0.00	1115	1259	ACCIÓN	1	EN EJECUCIÓN	50%
3	08 ZACATECAS	U9	9	PROGRAMA 3 X 1	2.5.4	7	SEPLADER	GASTOS INDIRECTOS (ADQUISICIÓN DE 2 VEHICULOS,13 COMPUTADORAS, 1 IMPRESORA, VIÁTICOS INTERNACIONALES, VIÁTICOS NACIONALES, HONORARIO PARA 3 PROFESIONALES Y COMBUSTIBLE PARA LA OPERACIÓN DEL PROGRAMA 3X1).	ZACATECAS	ZACATECAS	$ 1,500,000.00	$ 0.00	$ 1,500,000.00	$ 0.00	$ 0.00	61655	67356	LOTE	1	CONCLUIDA	100%
3	08 ZACATECAS	SS	6	PROGRAMA 3 X 1	2.5.4	7	SEPLADER	ADQUISICIÓN DE VEHÍCULO PARA TRASLADO DE DEPORTISTAS	ZACATECAS	ZACATECAS	$ 420,550.00	$ 0.00	$ 210,275.00	$ 210,275.00	$ 0.00	300	100	ACCIÓN	1	SIN INICIAR	0%
											$ 520,911,904.00	$ 33,380,138.00	$ 412,127,388.00	$ 75,404,378.00	$ 0.00						

SECRETARÍA DE PLANEACIÓN Y DESARROLLO REGIONAL

COMITÉ DE PLANEACIÓN PARA EL DESARROLLO DEL ESTADO DE ZACATECAS

SEGUNDO INFORME DE GOBIERNO

ANEXO TÉCNICO

PROGRAMA OPERATIVO ANUAL 2012

EJE 3 ZACATECAS PRODUCTIVO

SECTOR	REGIÓN	PROGRAMA	SUB PROGRAMA	MODALIDAD DE INVERSIÓN	PED	PROYECTO	DEPENDENCIA	DESCRIPCIÓN DE LA OBRA O ACCIÓN	MUNICIPIO	LOCALIDAD	TOTAL	FEDERAL	ESTATAL	MUNICIPAL	OTROS	BENEFICIARIOS HOMBRES	BENEFICIARIOS MUJERES	METAS UNIDAS DE MEDIDA	CANTIDAD	ESTATUS	AVANCE %
8	12 COBERTURA ESTATAL	TF	6	TRANSFERENCIAS Y SUBSIDIOS	3.1.1	2	SEDEZAC	ATRACCIÓN DE INVERSIONES NACIONALES E INTERNACIONALES	COBERTURA ESTATAL	VARIAS	$ 1,000,000.00	$ 0.00	$ 1,000,000.00	$ 0.00	$ 0.00	1500	1500	PROYECTO	5	EN EJECUCIÓN	25%
8	12 COBERTURA ESTATAL	TF	6	TRANSFERENCIAS Y SUBSIDIOS	3.1.1	14	SEDEZAC	SUBPROGRAMAS DEL PROGRAMA DE APOYO AL EMPLEO. BÉCATE	COBERTURA ESTATAL	VARIAS	$ 7,305,000.00	$ 0.00	$ 7,305,000.00	$ 0.00	$ 0.00	754	1746	BECA	2500	CONCLUIDA	100%
8	12 COBERTURA ESTATAL	TF	6	TRANSFERENCIAS Y SUBSIDIOS	3.1.1	14	SEDEZAC	SUBPROGRAMAS DEL PROGRAMA DE APOYO AL EMPLEO. FOMENTO AL AUTOEMPLEO	COBERTURA ESTATAL	VARIAS	$ 2,450,000.00	$ 0.00	$ 2,450,000.00	$ 0.00	$ 0.00	49	49	APOYO	98	CONCLUIDA	100%
8	12 COBERTURA ESTATAL	TF	6	TRANSFERENCIAS Y SUBSIDIOS	3.1.1	5	SEDEZAC	SIMPLIFICACIÓN DE TRÁMITES, INCUBADORAS, CAPACITACIÓN Y CONSULTORÍA	COBERTURA ESTATAL	VARIAS	$ 500,000.00	$ 0.00	$ 500,000.00	$ 0.00	$ 0.00	420	280	ACCIÓN	61	EN EJECUCIÓN	50%
8	12 COBERTURA ESTATAL	TF	6	TRANSFERENCIAS Y SUBSIDIOS	3.1.1	9	SEDEZAC	APOYO AL COMERCIO INTERIOR Y AL AHORRO FAMILIAR	COBERTURA ESTATAL	VARIAS	$ 1,000,000.00	$ 0.00	$ 1,000,000.00	$ 0.00	$ 0.00	300	490	APOYO	50	EN EJECUCIÓN	55%
8	12 COBERTURA ESTATAL	TF	6	TRANSFERENCIAS Y SUBSIDIOS	3.1.1	4	SEDEZAC	SISTEMA DE INFORMACIÓN PARA EL DESARROLLO ECONÓMICO DE ZACATECAS	COBERTURA ESTATAL	VARIAS	$ 500,000.00	$ 0.00	$ 500,000.00	$ 0.00	$ 0.00	1000	1000	USUARIO	2000	EN EJECUCIÓN	60%
8	12 COBERTURA ESTATAL	TF	6	TRANSFERENCIAS Y SUBSIDIOS	3.1.1	11	SEDEZAC	FONDO DE FOMENTO ESTATAL MIPYMES (PROYECTO INTEGRAL DE VIABILIDAD DEL GASODUCTO)	COBERTURA ESTATAL	VARIAS	$ 548,100.00	$ 0.00	$ 0.00	$ 0.00	$ 548,100.00	5	0	ESTUDIO	1	SIN INICIAR	0%
8	12 COBERTURA ESTATAL	TF	6	TRANSFERENCIAS Y SUBSIDIOS	3.1.1	11	SEDEZAC	FONDO DE FOMENTO ESTATAL MIPYMES (CAMPAÑA DE PUBLICIDAD, PROMOCIÓN Y DIFUSIÓN DE PRODUCTOS DE LA SOCIEDAD COOPERATIVA DE CONSUMO LA FRESNILLENSE SCL)	COBERTURA ESTATAL	VARIAS	$ 1,000,000.00	$ 0.00	$ 0.00	$ 0.00	$ 1,000,000.00	106	106	PROYECTO	1	SIN INICIAR	0%
8	12 COBERTURA ESTATAL	TF	6	TRANSFERENCIAS Y SUBSIDIOS	3.1.1	2	SEDEZAC	EVENTOS A REALIZAR - OCESA	COBERTURA ESTATAL	VARIAS	$ 4,000,000.00	$ 0.00	$ 4,000,000.00	$ 0.00	$ 0.00	2500	2500	EVENTO	3	EN EJECUCIÓN	33%
8	12 COBERTURA ESTATAL	TF	6	TRANSFERENCIAS Y SUBSIDIOS	3.1.1	14	SEDEZAC	SUBPROGRAMA DEL PROGRAMA DE APOYO AL EMPLEO. BÉCATE SEGUNDA ETAPA	COBERTURA ESTATAL	VARIAS	$ 5,000,000.00	$ 0.00	$ 5,000,000.00	$ 0.00	$ 0.00	298	531	BECA	41	EN EJECUCIÓN	44%
8	12 COBERTURA ESTATAL	TF	6	TRANSFERENCIAS Y SUBSIDIOS	3.1.1	14	SEDEZAC	SUBPROGRAMA DEL PROGRAMA DE APOYO AL EMPLEO. FOMENTO AL AUTOEMPLEO SEGUNDA ETAPA	COBERTURA ESTATAL	VARIAS	$ 2,000,000.00	$ 0.00	$ 2,000,000.00	$ 0.00	$ 0.00	40	40	PROYECTO	40	CONCLUIDA	100%
8	12 COBERTURA ESTATAL	TF	6	TRANSFERENCIAS Y SUBSIDIOS	3.1.1	5	SEDEZAC	PROGRAMA DE CONSULTORÍA BÁSICA Y ESPECIALIZADA PARA LAS MICRO, PEQUEÑAS Y MEDIANAS EMPRESAS	COBERTURA ESTATAL	VARIAS	$ 1,000,000.00	$ 0.00	$ 1,000,000.00	$ 0.00	$ 0.00	175	130	EMPRESA	305	EN EJECUCIÓN	50%
8	12 COBERTURA ESTATAL	TF	6	TRANSFERENCIAS Y SUBSIDIOS	3.1.1	2	SEDEZAC	GRUPO IMAGEN	COBERTURA ESTATAL	VARIAS	$ 3,000,000.00	$ 0.00	$ 3,000,000.00	$ 0.00	$ 0.00	0	0	PAGO	1	CONCLUIDA	100%
8	09 JUCHIPILA	TF	6	TRANSFERENCIAS Y SUBSIDIOS	3.1.1	11	SEDEZAC	CONSTRUCCIÓN DE CENTRAL LOGÍSTICA DE ABASTOS	HUANUSCO	HUANUSCO	$ 1,000,000.00	$ 0.00	$ 1,000,000.00	$ 0.00	$ 0.00	25	25	PROYECTO	1	EN EJECUCIÓN	25%
8	08 ZACATECAS	TF	6	TRANSFERENCIAS Y SUBSIDIOS	3.1.1	2	SEDEZAC	PAGO DE ESTÍMULOS A LA EMPRESA "TRIUMPH GROUP MÉXICO, S. DE R.L. DE C.V.	MORELOS	MORELOS	$ 11,184,000.00	$ 0.00	$ 11,184,000.00	$ 0.00	$ 0.00	500	500	ESTÍMULO	1	SIN INICIAR	0%
8	08 ZACATECAS	TF	6	TRANSFERENCIAS Y SUBSIDIOS	3.1.1	2	SEDEZAC	ESTÍMULOS A LA INVERSIÓN EMPRESA JOHNSON ELÉCTRIC	MORELOS	MORELOS	$ 4,000,000.00	$ 0.00	$ 4,000,000.00	$ 0.00	$ 0.00	165	165	ESTÍMULO	1	EN EJECUCIÓN	90%
8	12 COBERTURA ESTATAL	TF	5	TRANSFERENCIAS Y SUBSIDIOS	3.1.3	2	IDEAZ	ADMINISTRACIÓN	COBERTURA ESTATAL	VARIAS	$ 96,625.00	$ 0.00	$ 96,625.00	$ 0.00	$ 0.00	35	35	ACCIÓN	130	EN EJECUCIÓN	50%
8	12 COBERTURA ESTATAL	TF	5	TRANSFERENCIAS Y SUBSIDIOS	3.1.3	3	IDEAZ	REALIZACIÓN DE CURSOS, CAPACITACIONES Y ASESORÍAS.	COBERTURA ESTATAL	VARIAS	$ 400,000.00	$ 0.00	$ 400,000.00	$ 0.00	$ 0.00	250	250	CURSO	31	EN EJECUCIÓN	68%
8	12 COBERTURA ESTATAL	TF	5	TRANSFERENCIAS Y SUBSIDIOS	3.1.3	3	IDEAZ	REALIZACIÓN DE CONCURSOS REGIONALES, ESTATALES Y NACIONALES	COBERTURA ESTATAL	VARIAS	$ 650,000.00	$ 0.00	$ 650,000.00	$ 0.00	$ 0.00	300	200	EVENTO	18	EN EJECUCIÓN	44%
8	12 COBERTURA ESTATAL	TF	5	TRANSFERENCIAS Y SUBSIDIOS	3.1.3	3	IDEAZ	REALIZACIÓN DE INVESTIGACIONES Y CONCURSO DE ENSAYO	COBERTURA ESTATAL	VARIAS	$ 238,344.00	$ 0.00	$ 238,344.00	$ 0.00	$ 0.00	100	100	ACCIÓN	3	EN EJECUCIÓN	67%

SECRETARÍA DE PLANEACIÓN Y DESARROLLO REGIONAL

COMITÉ DE PLANEACIÓN PARA EL DESARROLLO DEL ESTADO DE ZACATECAS

SEGUNDO INFORME DE GOBIERNO

ANEXO TÉCNICO

PROGRAMA OPERATIVO ANUAL 2012

EJE 3 ZACATECAS PRODUCTIVO

SECTOR	REGIÓN	PROGRAMA	SUB PROGRAMA	MODALIDAD DE INVERSIÓN	PED	PROYECTO	DEPENDENCIA	DESCRIPCIÓN DE LA OBRA O ACCIÓN	MUNICIPIO	LOCALIDAD	TOTAL	FEDERAL	ESTATAL	MUNICIPAL	OTROS	BENEFICIARIOS HOMBRES	BENEFICIARIOS MUJERES	METAS UNIDAS DE MEDIDA	CANTIDAD	ESTATUS	AVANCE %
8	12 COBERTURA ESTATAL	TF	5	TRANSFERENCIAS Y SUBSIDIOS	3.1.3	4	IDEAZ	PARTICIPACIÓN EN EXPO VENTAS LOCALES Y NACIONALES	COBERTURA ESTATAL	VARIAS	$ 694,479.00	$ 0.00	$ 694,479.00	$ 0.00	$ 0.00	260	240	EVENTO	30	EN EJECUCIÓN	30%
8	12 COBERTURA ESTATAL	TF	5	TRANSFERENCIAS Y SUBSIDIOS	3.1.3	4	IDEAZ	ADQUISICIÓN Y VENTA DE ARTESANÍAS	COBERTURA ESTATAL	VARIAS	$ 100,000.00	$ 0.00	$ 100,000.00	$ 0.00	$ 0.00	130	100	ACCIÓN	12	EN EJECUCIÓN	50%
8	12 COBERTURA ESTATAL	TF	5	TRANSFERENCIAS Y SUBSIDIOS	3.1.3	6	IDEAZ	COLABORACIÓN CON EL BANCO INTERAMERICANO DE DESARROLLO PARA EL DESARROLLO ARTESANAL DEL ESTADO	COBERTURA ESTATAL	VARIAS	$ 214,724.00	$ 0.00	$ 214,724.00	$ 0.00	$ 0.00	240	260	EMPRESA	150	EN EJECUCIÓN	67%
8	12 COBERTURA ESTATAL	TF	5	TRANSFERENCIAS Y SUBSIDIOS	3.1.3	7	IDEAZ	CENTRO DE INVESTIGACIÓN Y EXPERIMENTACIÓN EN ARTE POPULAR DE ZACATECAS	COBERTURA ESTATAL	VARIAS	$ 923,313.00	$ 0.00	$ 923,313.00	$ 0.00	$ 0.00	200	200	EVENTO	30	SIN INICIAR	0%
8	12 COBERTURA ESTATAL	TF	5	TRANSFERENCIAS Y SUBSIDIOS	3.1.3	5	IDEAZ	EVENTOS PARA LA DIFUSIÓN Y PROMOCIÓN.	COBERTURA ESTATAL	VARIAS	$ 116,515.00	$ 0.00	$ 116,515.00	$ 0.00	$ 0.00	500	400	EVENTO	28	CONCLUIDA	100%
8	12 COBERTURA ESTATAL	TF	5	TRANSFERENCIAS Y SUBSIDIOS	3.1.3	5	IDEAZ	PUBLICACIONES SOBRE ARTESANÍA Y ARTE POPULAR	COBERTURA ESTATAL	VARIAS	$ 66,000.00	$ 0.00	$ 66,000.00	$ 0.00	$ 0.00	250	250	DOCUMENTO	3	SIN INICIAR	0%
4	12 COBERTURA ESTATAL	SS	3	TRANSFERENCIAS Y SUBSIDIOS	3.1.4	4	INJUZAC	REALIZACIÓN DE CONFERENCIAS MAGISTRALES	COBERTURA ESTATAL	VARIAS	$ 100,000.00	$ 0.00	$ 100,000.00	$ 0.00	$ 0.00	400	400	EVENTO	2	EN EJECUCIÓN	67%
4	12 COBERTURA ESTATAL	SS	3	TRANSFERENCIAS Y SUBSIDIOS	3.1.4	4	INJUZAC	DESARROLLO DE INCUBADORAS	COBERTURA ESTATAL	VARIAS	$ 200,000.00	$ 0.00	$ 200,000.00	$ 0.00	$ 0.00	100	100	PROGRAMA	1	EN EJECUCIÓN	30%
4	12 COBERTURA ESTATAL	SS	3	TRANSFERENCIAS Y SUBSIDIOS	3.1.4	4	INJUZAC	FINANCIAMIENTO DE AUTO EMPLEO JUVENIL	COBERTURA ESTATAL	VARIAS	$ 1,800,000.00	$ 0.00	$ 1,800,000.00	$ 0.00	$ 0.00	35	35	ACCIÓN	70	EN EJECUCIÓN	67%
4	12 COBERTURA ESTATAL	SS	3	TRANSFERENCIAS Y SUBSIDIOS	3.1.4	4	INJUZAC	FINANCIAMIENTO DE PROYECTOS PRODUCTIVOS	COBERTURA ESTATAL	VARIAS	$ 1,000,000.00	$ 0.00	$ 1,000,000.00	$ 0.00	$ 0.00	5	5	ACCIÓN	10	EN EJECUCIÓN	68%
6	12 COBERTURA ESTATAL	TE	1	TRANSFERENCIAS Y SUBSIDIOS	3.2.1	1	SEDAGRO	APOYAR A PRODUCTORES RURALES DE BAJOS INGRESOS AFECTADOS EN SUS ACTIVOS POR EL FENÓMENO CLIMATOLÓGICO DENOMINADO SEQUÍA ATÍPICA IMPREDECIBLE Y NO RECURRENTE QUE CUMPLEN CON LOS CRITERIOS DE ELEGIBILIDAD CON LA FINALIDAD DE REINCORPORARLOS A SUS ACTIVIDADES	COBERTURA ESTATAL	VARIAS	$ 40,000,000.00	$ 0.00	$ 40,000,000.00	$ 0.00	$ 0.00	6000	2000	HECTÁREA	63357	CONCLUIDA	100%
6	12 COBERTURA ESTATAL	TE	1	TRANSFERENCIAS Y SUBSIDIOS	3.2.1	1	SEDAGRO	INCREMENTAR EL VALOR DE LA COSECHA MEDIANTE UN PROCESO DE LIMPIEZA Y ENVASADO, DÁNDOLE VALOR AGREGADO AL PRODUCTO	COBERTURA ESTATAL	VARIAS	$ 2,500,000.00	$ 0.00	$ 2,500,000.00	$ 0.00	$ 0.00	1998	342	PLANTA	2	EN EJECUCIÓN	37%
6	12 COBERTURA ESTATAL	TE	1	TRANSFERENCIAS Y SUBSIDIOS	3.2.1	1	SEDAGRO	APOYO CON ESTUDIOS Y PROYECTOS PARA LA MODERNIZACIÓN DE EQUIPOS DE BOMBEO	COBERTURA ESTATAL	VARIAS	$ 1,500,000.00	$ 0.00	$ 1,500,000.00	$ 0.00	$ 0.00	800	200	ESTUDIO	125	EN EJECUCIÓN	15%
6	12 COBERTURA ESTATAL	TB	1	TRANSFERENCIAS Y SUBSIDIOS	3.2.1	4	SEDAGRO	IMPLEMENTAR PROGRAMAS DE INVERSIÓN A PROYECTOS CON APOYOS PARA LA ADOPCIÓN DE NUEVAS TECNOLOGÍAS, CAPACITACIÓN Y ACOMPAÑAMIENTO TÉCNICO A MUJERES RURALES	COBERTURA ESTATAL	VARIAS	$ 2,000,000.00	$ 0.00	$ 2,000,000.00	$ 0.00	$ 0.00	0	100	PROYECTO	100	EN EJECUCIÓN	30%

SECRETARÍA DE PLANEACIÓN Y DESARROLLO REGIONAL

COMITÉ DE PLANEACIÓN PARA EL DESARROLLO DEL ESTADO DE ZACATECAS

SEGUNDO INFORME DE GOBIERNO

ANEXO TÉCNICO

PROGRAMA OPERATIVO ANUAL 2012

EJE 3 ZACATECAS PRODUCTIVO

SECTOR	REGIÓN	PROGRAMA	SUB PROGRAMA	MODALIDAD DE INVERSIÓN	PED	PROYECTO	DEPENDENCIA	DESCRIPCIÓN DE LA OBRA O ACCIÓN	MUNICIPIO	LOCALIDAD	TOTAL	FEDERAL	ESTATAL	MUNICIPAL	OTROS	BENEFICIARIOS HOMBRES	BENEFICIARIOS MUJERES	METAS UNIDAS DE MEDIDA	CANTIDAD	ESTATUS	AVANCE %
6	12 COBERTURA ESTATAL	S5	4	TRANSFERENCIAS Y SUBSIDIOS	3.2.1	4	SEDAGRO	PRODUCIR PLANTA DE LA ENTIDAD Y DE CALIDAD, PARA QUE CON ELLO GARANTICE UN MEJOR DESARROLLO Y ADAPTABILIDAD A LOS DIFERENTES ECOSISTEMAS DEL ESTADO, PROMOVIENDO EL MANEJO Y CONSERVACIÓN DE LAS ÁREAS NATURALES AFECTADAS POR LA EROSIÓN, INCENDIOS, DEFORESTACIÓN, ENTRE OTROS.	COBERTURA ESTATAL	VARIAS	$ 312,000.00	$ 0.00	$ 312,000.00	$ 0.00	$ 0.00	21826	292	PLANTA	1000000	CONCLUIDA	100%
6	12 COBERTURA ESTATAL	TE	1	TRANSFERENCIAS Y SUBSIDIOS	3.2.1	1	SEDAGRO	ADQUISICIÓN Y ENTREGA DE DESPENSAS A FAMILIAS VULNERABLES DEL SECTOR RURAL	COBERTURA ESTATAL	VARIAS	$ 3,500,000.00	$ 0.00	$ 3,500,000.00	$ 0.00	$ 0.00	5000	5000	PAQUETE	60000	EN EJECUCIÓN	75%
6	12 COBERTURA ESTATAL	TF	2	TRANSFERENCIAS Y SUBSIDIOS	3.2.1	2	SEDAGRO	APOYO PARA LA APLICACIÓN DE PAQUETE SANITARIO PARA EL MANTENIMIENTO DEL GANADO	COBERTURA ESTATAL	VARIAS	$ 1,000,000.00	$ 0.00	$ 1,000,000.00	$ 0.00	$ 0.00	18000	2000	CABEZA	500000	EN EJECUCIÓN	3%
6	12 COBERTURA ESTATAL	TE	1	TRANSFERENCIAS Y SUBSIDIOS	3.2.1	1	SEDAGRO	CONSERVACIÓN DE SUELO Y PRODUCCIÓN DE FORRAJE MEDIANTE EL ESTABLECIMIENTO DE CORTINAS ROMPEVIENTOS DE NOPAL	COBERTURA ESTATAL	VARIAS	$ 34,633,040.03	$ 34,633,040.03	$ 0.00	$ 0.00	$ 0.00	2475	825	HECTÁREA	16500	EN EJECUCIÓN	50%
6	12 COBERTURA ESTATAL	TE	1	TRANSFERENCIAS Y SUBSIDIOS	3.2.1	1	SEDAGRO	APOYAR A PRODUCTORES RURALES DE BAJOS INGRESOS AFECTADOS EN SUS ACTIVOS POR EL FENOMENO CLIMATOLÓGICO DENOMINADO SEQUÍA ATÍPICA, IMPREDECIBLE Y NO RECURRENTE QUE CUMPLAN CON LOS CRITERIOS DE ELEGIBILIDAD CON LA FINALIDAD DE REINCORPORARLOS A SUS ACTIVIDADES	COBERTURA ESTATAL	VARIAS	$ 22,500,000.00	$ 22,500,000.00	$ 0.00	$ 0.00	$ 0.00	6000	2000	HECTÁREA	202492	CONCLUIDA	100%
6	12 COBERTURA ESTATAL	TE	1	TRANSFERENCIAS Y SUBSIDIOS	3.2.1	1	SEDAGRO	APOYO A PRODUCTORES PARA REPARACIÓN DE TRACTOR (MOTOR, SISTEMA HIDRÁULICO, SISTEMA ELÉCTRICO) ASÍ COMO PARA ADQUISICIÓN DE LLANTAS	COBERTURA ESTATAL	VARIAS	$ 1,500,000.00	$ 0.00	$ 1,500,000.00	$ 0.00	$ 0.00	189	48	EQUIPO	181	SIN INICIAR	0%
6	12 COBERTURA ESTATAL	TE	1	TRANSFERENCIAS Y SUBSIDIOS	3.2.1	1	SEDAGRO	APOYO PARA MÓDULOS DE PRODUCCIÓN INTENSIVA DE HORTALIZAS EN TRASPATIO (HUERTOS FAMILIARES)	COBERTURA ESTATAL	VARIAS	$ 10,000,000.00	$ 0.00	$ 10,000,000.00	$ 0.00	$ 0.00	1000	940	MÓDULO	1940	EN EJECUCIÓN	10%
6	12 COBERTURA ESTATAL	TE	2	TRANSFERENCIAS Y SUBSIDIOS	3.2.1	2	SEDAGRO	MEJORAR LA DIETA ALIMENTICIA DE LA FAMILIA RURAL MEDIANTE LA PRODUCCIÓN DE HUEVO Y CARNE CON AVES DE CORRAL.	COBERTURA ESTATAL	VARIAS	$ 17,500,000.00	$ 0.00	$ 17,500,000.00	$ 0.00	$ 0.00	35000	10000	PAQUETE	47619	EN EJECUCIÓN	15%
6	12 COBERTURA ESTATAL	TE	1	TRANSFERENCIAS Y SUBSIDIOS	3.2.1	1	SEDAGRO	GASTO PARA OPERACIÓN Y MANTENIMIENTO DE LA MAQUINARIA PESADA	COBERTURA ESTATAL	VARIAS	$ 5,500,000.00	$ 0.00	$ 5,500,000.00	$ 0.00	$ 0.00	76900	99900	OBRA	600	EN EJECUCIÓN	20%
6	06 JEREZ	TE	4	TRANSFERENCIAS Y SUBSIDIOS	3.2.1	4	SEDAGRO	PRODUCIR CRÍAS DE TILAPIA Y BAGRE EN CANAL NECESARIAS PARA ABASTECER LA DEMANDA DE LAS ORGANIZACIONES PESQUERAS DEL SECTOR SOCIAL EN NUESTRO ESTADO.	VILLANUEVA	TAYAHUA (SAN JOSÉ DE TAYAHUA)	$ 237,999.50	$ 0.00	$ 237,999.50	$ 0.00	$ 0.00	1000	300	PROYECTO	1	EN EJECUCIÓN	20%

SECRETARÍA DE PLANEACIÓN Y DESARROLLO REGIONAL

COMITÉ DE PLANEACIÓN PARA EL DESARROLLO DEL ESTADO DE ZACATECAS

SEGUNDO INFORME DE GOBIERNO

ANEXO TÉCNICO

PROGRAMA OPERATIVO ANUAL 2012

EJE 3 ZACATECAS PRODUCTIVO

SECTOR	REGIÓN	PROGRAMA	SUB PROGRAMA	MODALIDAD DE INVERSIÓN	PED	PROYECTO	DEPENDENCIA	DESCRIPCIÓN DE LA OBRA O ACCIÓN	MUNICIPIO	LOCALIDAD	TOTAL	FEDERAL	ESTATAL	MUNICIPAL	OTROS	BENEFICIARIOS HOMBRES	BENEFICIARIOS MUJERES	METAS UNIDAS DE MEDIDA	CANTIDAD	ESTATUS	AVANCE %
6	12 COBERTURA ESTATAL	TE	1	TRANSFERENCIAS Y SUBSIDIOS	3.3.1	3	SEDAGRO	ATENDER DE MANERA OPORTUNA A LA POBLACIÓN RURAL EN RELACIÓN A LOS PROGRAMAS INHERENTES AL SECTOR, DISPONIENDO DE RECURSOS HUMANOS INDISPENSABLES PARA FORTALECER LA OPERACIÓN DE LAS COORDINACIONES REGIONALES	COBERTURA ESTATAL	VARIAS	$ 2,500,000.00	$ 0.00	$ 2,500,000.00	$ 0.00	$ 0.00	67	17	PERSONA	84	EN EJECUCIÓN	68%
6	12 COBERTURA ESTATAL	TF	6	TRANSFERENCIAS Y SUBSIDIOS	3.3.1	3	SEDAGRO	APOYAR EL EQUIPAMIENTO Y LA LOGÍSTICA DE INICIATIVAS DE MIGRANTES.	COBERTURA ESTATAL	VARIAS	$ 1,500,000.00	$ 0.00	$ 1,500,000.00	$ 0.00	$ 0.00	113	22	PROYECTO	135	EN EJECUCIÓN	15%
6	12 COBERTURA ESTATAL	TA	1	TRANSFERENCIAS Y SUBSIDIOS	3.3.1	3	SEDAGRO	IMPLEMENTAR UN ESQUEMA DE FINANCIAMIENTO ACOMPAÑADO CON TECNOLOGÍA, CAPACITACIÓN, ASESORÍA INTEGRAL Y SEGURO AGROPECUARIO QUE PERMITA A LOS PRODUCTORES ACCEDER AL FINANCIAMIENTO DE MANERA OPORTUNA.	COBERTURA ESTATAL	VARIAS	$ 500,000.00	$ 0.00	$ 500,000.00	$ 0.00	$ 0.00	2086	50	PROYECTO	1	SIN INICIAR	0%
8	12 COBERTURA ESTATAL	TF	6	TRANSFERENCIAS Y SUBSIDIOS	3.3.2	8	SEDEZAC	PROGRAMA DE INDUSTRIALIZACIÓN Y COMERCIALIZACIÓN DE PRODUCTOS DEL CAMPO	COBERTURA ESTATAL	VARIAS	$ 1,000,000.00	$ 0.00	$ 1,000,000.00	$ 0.00	$ 0.00	1191	2630	EMPRESA	296	EN EJECUCIÓN	50%
8	12 COBERTURA ESTATAL	TF	6	TRANSFERENCIAS Y SUBSIDIOS	3.4.1	7	SEDEZAC	REACTIVACIÓN DE LA PEQUEÑA Y MEDIANA MINERÍA A TRAVÉS DE APERTURA DE PLANTA DE BENEFICIO LA PLATA	COBERTURA ESTATAL	VARIAS	$ 4,245,000.00	$ 0.00	$ 4,245,000.00	$ 0.00	$ 0.00	330	80	PROYECTO	8	EN EJECUCIÓN	10%
8	12 COBERTURA ESTATAL	UF	4	TRANSFERENCIAS Y SUBSIDIOS	3.5.2	2	SECTURZ	PROGRAMA DE DESARROLLO DE NUEVOS PRODUCTOS Y SEGUIMIENTO A LOS YA ESTABLECIDOS,(RUTAS, BALNEARIOS, TURISMO INDUSTRIAL Y ALTERNATIVO, EVENTOS, FESTIVALES Y FERIAS REGIONALES).	COBERTURA ESTATAL	VARIAS	$ 1,029,000.00	$ 0.00	$ 1,029,000.00	$ 0.00	$ 0.00	31500	5250	PROGRAMA	1	EN EJECUCIÓN	40%
8	12 COBERTURA ESTATAL	UF	4	TRANSFERENCIAS Y SUBSIDIOS	3.5.2	2	SECTURZ	PROGRAMA INTEGRAL PARA IMPULSAR LOS EVENTOS Y PRODUCTOS DE TURISMO ALTERNATIVO, SERIAL REGIONAL DE PESCA DEPORTIVA, SERIAL ATLÉTICO TURÍSTICO ZACATECAS, RUTAS CICLISTAS Y CUATRIMOTOS, , DIFUSIÓN, MEDIO MARATÓN, NASCAR, PARQUE DE AVENTURA PRESA DE INFANTE.	COBERTURA ESTATAL	VARIAS	$ 3,000,000.00	$ 0.00	$ 3,000,000.00	$ 0.00	$ 0.00	31753	22777	PROGRAMA	1	SIN INICIAR	0%
8	12 COBERTURA ESTATAL	UF	4	TRANSFERENCIAS Y SUBSIDIOS	3.5.2	3	SECTURZ	PROGRAMA INTEGRAL DE SISTEMATIZACIÓN Y ACTUALIZACIÓN DEL REGISTRO ESTATAL DE TURISMO SENSIBILIZACIÓN A PRESTADORES DE SERVICIOS TURÍSTICOS SOBRE NORMATIVIDAD Y VERIFICACIÓN.	COBERTURA ESTATAL	VARIAS	$ 412,080.00	$ 0.00	$ 412,080.00	$ 0.00	$ 0.00	626	418	PROGRAMA	1	EN EJECUCIÓN	47%
8	12 COBERTURA ESTATAL	UF	4	TRANSFERENCIAS Y SUBSIDIOS	3.5.2	3	SECTURZ	PROGRAMA ADQUISICIÓN DE EQUIPO PARA LA DIGITALIZACIÓN, DEL ACERVO DOCUMENTAL Y BIBLIOGRÁFICO.	COBERTURA ESTATAL	VARIAS	$ 165,997.00	$ 0.00	$ 165,997.00	$ 0.00	$ 0.00	167762	181741	PROGRAMA	1	EN EJECUCIÓN	50%

ANEXO TECNICO

SECRETARÍA DE PLANEACIÓN Y DESARROLLO REGIONAL

COMITÉ DE PLANEACIÓN PARA EL DESARROLLO DEL ESTADO DE ZACATECAS

SEGUNDO INFORME DE GOBIERNO

ANEXO TÉCNICO

PROGRAMA OPERATIVO ANUAL 2012

EJE 3 ZACATECAS PRODUCTIVO

SECTOR	REGIÓN	PROGRAMA	SUB PROGRAMA	MODALIDAD DE INVERSIÓN	PED	PROYECTO	DEPENDENCIA	DESCRIPCIÓN DE LA OBRA O ACCIÓN	MUNICIPIO	LOCALIDAD	TOTAL	FEDERAL	ESTATAL	MUNICIPAL	OTROS	BENEFICIARIOS HOMBRES	BENEFICIARIOS MUJERES	METAS UNIDAS DE MEDIDA	CANTIDAD	ESTATUS	AVANCE %
8	08 ZACATECAS	UF	4	TRANSFERENCIAS Y SUBSIDIOS	3.5.2	1	SECTURZ	PROYECTO DE IMAGEN PARA LA IDENTIDAD DEL DESTINO TURÍSTICO A NIVEL NACIONAL E INTERNACIONAL Y DE LA SECTURZ (ARTES COOPERADOS, SPOTS RADIO Y TV, VIDEOS, ESTUDIOS FOTOGRÁFICOS, PODCAST, PAGINA WEB, MATERIALES IMPRESOS PARA MUNICIPIOS, SOUVENIRS, PUBLICIDAD EN DIVERSOS MEDIOS.)	ZACATECAS	ZACATECAS	$ 2,000,000.00	$ 0.00	$ 2,000,000.00	$ 0.00	$ 0.00	484163	511523	PROYECTO	1	EN EJECUCIÓN	40%
8	08 ZACATECAS	UF	4	TRANSFERENCIAS Y SUBSIDIOS	3.5.2	1	SECTURZ	PROGRAMA PROMOCIÓN NACIONAL E INTERNACIONAL (FOROS, FERIAS, EXPOSICIONES, TIÁNGUIS TURÍSTICOS, EVENTOS, CAMPAÑAS, IMPRESOS, TRADE SHOW, PRESENTACIÓN DEL DESTINO Y CONGRESOS.	ZACATECAS	ZACATECAS	$ 10,000,000.00	$ 0.00	$ 10,000,000.00	$ 0.00	$ 0.00	360900	475500	PROGRAMA	1	EN EJECUCIÓN	45%
8	08 ZACATECAS	UF	4	TRANSFERENCIAS Y SUBSIDIOS	3.5.2	2	SECTURZ	PROGRAMA INTEGRAL DE MEJORAMIENTO DE EQUIPO, IMAGEN Y ACTIVIDADES DE ESPARCIMIENTO PARA EL PERSONAL DE LA SECRETARÍA DE TURISMO.	ZACATECAS	ZACATECAS	$ 350,000.00	$ 0.00	$ 350,000.00	$ 0.00	$ 0.00	60	58	PROGRAMA	1	EN EJECUCIÓN	45%
8	08 ZACATECAS	UF	4	TRANSFERENCIAS Y SUBSIDIOS	3.5.2	5	SECTURZ	PROGRAMA INTEGRAL DE OPERACIÓN Y MANTENIMIENTO DEL CONJUNTO DE ÁREAS DEL PALACIO D CONVENCIONES (EQUIPOS, SERVICIOS DE SEGURIDAD, VIGILANCIA Y LIMPIEZA, SERVICIOS GENERALES E INSTALACIONES HIDRÁULICAS, MECÁNICAS Y ELECTRÓNICAS)	ZACATECAS	ZACATECAS	$ 3,290,578.00	$ 0.00	$ 3,290,578.00	$ 0.00	$ 0.00	57000	73000	PROGRAMA	1	EN EJECUCIÓN	20%
8	08 ZACATECAS	UF	4	TRANSFERENCIAS Y SUBSIDIOS	3.5.2	1	SECTURZ	PROYECTO DE GESTIÓN DE COOPERATIVOS PUBLICITARIOS 2012	ZACATECAS	ZACATECAS	$ 9,630,000.00	$ 0.00	$ 9,630,000.00	$ 0.00	$ 0.00	726897	763771	PROYECTO	1	EN EJECUCIÓN	40%
8	08 ZACATECAS	UF	4	TRANSFERENCIAS Y SUBSIDIOS	3.5.2	2	SECTURZ	CONGRESO NACIONAL CHARRO	ZACATECAS	ZACATECAS	$ 3,000,000.00	$ 0.00	$ 3,000,000.00	$ 0.00	$ 0.00	40000	40000	EVENTO	1	EN EJECUCIÓN	40%
8	08 ZACATECAS	UF	4	TRANSFERENCIAS Y SUBSIDIOS	3.5.2	2	SECTURZ	PLAN DE NEGOCIOS DE LA ORGANIZACIÓN DE CONGRESOS Y CONVENCIONES	ZACATECAS	ZACATECAS	$ 350,000.00	$ 0.00	$ 350,000.00	$ 0.00	$ 0.00	36289	33497	DOCUMENTO	1	EN EJECUCIÓN	60%
8	08 ZACATECAS	UF	4	TRANSFERENCIAS Y SUBSIDIOS	3.5.2	1	SECTURZ	PROGRAMA DE ATENCIÓN EN MÓDULOS DE INFORMACIÓN A TURISTAS A TRAVÉS DEL APOYO A BECARIOS.	ZACATECAS	ZACATECAS	$ 150,000.00	$ 0.00	$ 150,000.00	$ 0.00	$ 0.00	25	25	PROGRAMA	1	EN EJECUCIÓN	30%
8	08 ZACATECAS	UF	4	TRANSFERENCIAS Y SUBSIDIOS	3.5.2	1	SECTURZ	PROGRAMA EQUIPAMIENTO DE PERSONAL DE IMAGEN Y PUBLICIDAD	ZACATECAS	ZACATECAS	$ 288,560.00	$ 0.00	$ 288,560.00	$ 0.00	$ 0.00	726897	763771	PROGRAMA	1	SIN INICIAR	0%
8	08 ZACATECAS	UF	4	TRANSFERENCIAS Y SUBSIDIOS	3.5.2	4	SECTURZ	PROGRAMA INTEGRAL DE ATENCIONES A TERCEROS Y RELACIONES PÚBLICAS	ZACATECAS	ZACATECAS	$ 144,525.00	$ 0.00	$ 144,525.00	$ 0.00	$ 0.00	1440	960	PROGRAMA	1	EN EJECUCIÓN	40%
8	01 FRESNILLO	TF	6	FAFEF	3.7.1	3	SEDEZAC	DESARROLLO DE INFRAESTRUCTURA PRODUCTIVA DEL SECTOR AUTOPARTES EN ZACATECAS (3RA. ETAPA)	CALERA	VÍCTOR ROSALES	$ 4,541,924.00	$ 4,541,924.00	$ 0.00	$ 0.00	$ 0.00	300	300	OBRA	1	CONCLUIDA	100%
8	01 FRESNILLO	TF	6	FAFEF	3.7.1	3	SEDEZAC	DESARROLLO DE INFRAESTRUCTURA PRODUCTIVA DEL SECTOR AUTOPARTES EN ZACATECAS OBRA (EXTERIOR)	CALERA	VÍCTOR ROSALES	$ 4,768,678.00	$ 4,768,678.00	$ 0.00	$ 0.00	$ 0.00	300	300	OBRA	1	CONCLUIDA	100%

SECRETARÍA DE PLANEACIÓN Y DESARROLLO REGIONAL

COMITÉ DE PLANEACIÓN PARA EL DESARROLLO DEL ESTADO DE ZACATECAS

SEGUNDO INFORME DE GOBIERNO

ANEXO TÉCNICO

PROGRAMA OPERATIVO ANUAL 2012

EJE 3 ZACATECAS PRODUCTIVO

SECTOR	REGIÓN	PROGRAMA	SUB PROGRAMA	MODALIDAD DE INVERSIÓN	PED	PROYECTO	DEPENDENCIA	DESCRIPCIÓN DE LA OBRA O ACCIÓN	MUNICIPIO	LOCALIDAD	TOTAL	FEDERAL	ESTATAL	MUNICIPAL	OTROS	BENEFICIARIOS HOMBRES	BENEFICIARIOS MUJERES	METAS UNIDAS DE MEDIDA	CANTIDAD	ESTATUS	AVANCE %
8	12 COBERTURA ESTATAL	TF	6	TRANSFERENCIAS Y SUBSIDIOS	3.7.1	3	SEDEZAC	APORTACIÓN AL FIDEICOMISO ZACATECAS PARA LA ADQUISICIÓN DE RESERVA TERRITORIAL PARQUE INDUSTRIAL AEROPUERTO	COBERTURA ESTATAL	VARIAS	$ 3,480,000.00	$ 0.00	$ 3,480,000.00	$ 0.00	$ 0.00	0	0	APORTACIÓN	1	CONCLUIDA	100%
8	12 COBERTURA ESTATAL	TF	6	TRANSFERENCIAS Y SUBSIDIOS	3.7.1	3	SEDEZAC	DERECHOS DE VÍA PARA EL GASODUCTO ZACATECAS	COBERTURA ESTATAL	VARIAS	$ 34,000,000.00	$ 0.00	$ 34,000,000.00	$ 0.00	$ 0.00	0	0	PAGO	1	EN EJECUCIÓN	15%
8	08 ZACATECAS	TF	6	FAFEF	3.7.1	3	SEDEZAC	EMPRESA YUSA (TERRACERÍAS Y PLATAFORMA) 5TA. ETAPA	GUADALUPE	GUADALUPE	$ 3,197,336.00	$ 3,197,336.00	$ 0.00	$ 0.00	$ 0.00	700	600	OBRA	1	CONCLUIDA	100%
8	08 ZACATECAS	TF	6	FAFEF	3.7.1	3	SEDEZAC	EMPRESA YUSA (TERRACERÍAS Y PLATAFORMAS) 4TA ETAPA	GUADALUPE	COLONIA OSIRIS	$ 3,354,953.00	$ 3,354,953.00	$ 0.00	$ 0.00	$ 0.00	700	600	OBRA	1	CONCLUIDA	100%
8	08 ZACATECAS	TF	6	FAFEF	3.7.1	3	SEDEZAC	5TA PLATAFORMA AHRESTY MEXICANA ÁREA INDUSTRIAL LA ZACATECANA	GUADALUPE	LA ZACATECANA	$ 2,180,132.00	$ 2,180,132.00	$ 0.00	$ 0.00	$ 0.00	700	500	OBRA	1	CONCLUIDA	100%
8	09 JUCHIPILA	TF	6	FAFEF	3.7.1	3	SEDEZAC	CÉLULA INDUSTRIAL JALPA (AMPLIACIÓN)	JALPA	EL MEZQUITE	$ 6,212,794.00	$ 6,212,794.00	$ 0.00	$ 0.00	$ 0.00	125	120	OBRA	1	CONCLUIDA	100%
8	08 ZACATECAS	TF	6	TRANSFERENCIAS Y SUBSIDIOS	3.7.1	3	SEDEZAC	IMPUESTOS PARA REGULARIZAR TERRENOS EN MORELOS	MORELOS	MORELOS	$ 6,498,665.00	$ 0.00	$ 6,498,665.00	$ 0.00	$ 0.00	0	0	APORTACIÓN	7	CONCLUIDA	100%
8	10 OJOCALIENTE	TF	6	FAFEF	3.7.1	3	SEDEZAC	ÁREA INDUSTRIAL OJOCALIENTE (INSA) CONSTRUCCIÓN DE ESTACIONAMIENTO CON UNA SUPERFICIE DE 4,500 M2	OJOCALIENTE	OJOCALIENTE	$ 1,000,000.00	$ 1,000,000.00	$ 0.00	$ 0.00	$ 0.00	700	700	OBRA	1	CONCLUIDA	100%
8	12 COBERTURA ESTATAL	TF	6	TRANSFERENCIAS Y SUBSIDIOS	3.8.1	10	SEDEZAC	IMPULSO A LA COMERCIALIZACIÓN DE PRODUCTOS ZACATECANOS EN MERCADOS INTERNACIONALES	COBERTURA ESTATAL	VARIAS	$ 1,000,000.00	$ 0.00	$ 1,000,000.00	$ 0.00	$ 0.00	600	400	EMPRESA	50	EN EJECUCIÓN	50%
8	12 COBERTURA ESTATAL	TF	6	TRANSFERENCIAS Y SUBSIDIOS	3.8.2	15	SEDEZAC	PROGRAMA ESTRATÉGICO PARA EL FORTALECIMIENTO Y COMPETITIVIDAD DE LAS ACTIVIDADES ECONÓMICAS DEL ESTADO	COBERTURA ESTATAL	VARIAS	$ 3,000,000.00	$ 0.00	$ 3,000,000.00	$ 0.00	$ 0.00	600	400	EMPRESA	50	EN EJECUCIÓN	60%
											$ 311,560,361.53	$ 82,388,857.03	$ 227,623,404.50	$ 0.00	$ 1,548,100.00						

SECRETARÍA DE PLANEACIÓN Y DESARROLLO REGIONAL

COMITÉ DE PLANEACIÓN PARA EL DESARROLLO DEL ESTADO DE ZACATECAS

SEGUNDO INFORME DE GOBIERNO

ANEXO TÉCNICO

PROGRAMA OPERATIVO ANUAL 2012

EJE 4 ZACATECAS MODERNO

SECTOR	REGIÓN	PROGRAMA	SUB PROGRAMA	MODALIDAD DE INVERSIÓN	PED	PROYECTO	DEPENDENCIA	DESCRIPCIÓN DE LA OBRA O ACCIÓN	MUNICIPIO	LOCALIDAD	TOTAL	FEDERAL	ESTATAL	MUNICIPAL	OTROS	BENEFICIARIOS HOMBRES	BENEFICIARIOS MUJERES	METAS UNIDAS DE MEDIDA	CANTIDAD	ESTATUS	AVANCE %
4	12 COBERTURA ESTATAL	SA	1	AUTÓNOMOS	4.1.1	1	COZCYT	APOYAR A LOS INVESTIGADORES EN LA COMUNICACIÓN DE SUS TRABAJOS E INVESTIGACIONES (EN CONGRESOS, TALLERES O PUBLICACIONES)	COBERTURA ESTATAL	VARIAS	$ 200,000.00	$ 0.00	$ 200,000.00	$ 0.00	$ 0.00	20	20	APOYO	40	CONCLUIDA	100%
4	12 COBERTURA ESTATAL	RG	1	AUTÓNOMOS	4.1.1	1	COZCYT	REALIZAR EVENTOS ESPECIALIZADOS EN LA DIFUSIÓN Y LA DIVULGACIÓN DE LA CIENCIA (SEMANA NACIONAL DE LA CIENCIA Y LA TECNOLOGÍA; CAMPAMENTO DE VERANO; ESCUELA DE INVIERNO DE MATEMÁTICAS, ETC)	COBERTURA ESTATAL	VARIAS	$ 700,000.00	$ 0.00	$ 700,000.00	$ 0.00	$ 0.00	750	800	EVENTO	4	CONCLUIDA	100%
4	11 COBERTURA REGIONAL	SA	1	AUTÓNOMOS	4.1.1	6	COZCYT	DAR SEGUIMIENTO AL PROGRAMA DE BECAS PARA GUÍAS DEL ZIGZAG	COBERTURA REGIONAL	VARIAS REGIÓN 01	$ 450,000.00	$ 0.00	$ 450,000.00	$ 0.00	$ 0.00	35	40	BECA	900	EN EJECUCIÓN	45%
4	12 COBERTURA ESTATAL	RG	1	AUTÓNOMOS	4.1.2	2	COZCYT	APOYAR EN LA REALIZACIÓN DE EVENTOS PARA LA CAPACITACIÓN EN LA ENSEÑANZA DE LAS CIENCIAS (OLIMPIADAS, CONCURSOS, TALLERES)	COBERTURA ESTATAL	VARIAS	$ 100,000.00	$ 0.00	$ 100,000.00	$ 0.00	$ 0.00	75	85	APOYO	3	CONCLUIDA	100%
4	12 COBERTURA ESTATAL	SA	1	AUTÓNOMOS	4.1.2	2	COZCYT	DAR SEGUIMIENTO A TALENTOS MEDIANTE RECONOCIMIENTOS Y APOYOS PARA SU DESARROLLO ACADÉMICO	COBERTURA ESTATAL	VARIAS	$ 700,000.00	$ 0.00	$ 700,000.00	$ 0.00	$ 0.00	50	50	APOYO	100	EN EJECUCIÓN	40%
4	12 COBERTURA ESTATAL	SA	1	AUTÓNOMOS	4.1.2	2	COZCYT	APOYAR LA PARTICIPACIÓN DE LOS TALENTOS EN LOS VERANOS DE LA CIENCIA	COBERTURA ESTATAL	VARIAS	$ 100,000.00	$ 0.00	$ 100,000.00	$ 0.00	$ 0.00	10	10	APOYO	20	EN EJECUCIÓN	70%
4	12 COBERTURA ESTATAL	SA	1	AUTÓNOMOS	4.1.2	2	COZCYT	DAR SEGUIMIENTO AL PROGRAMA DE BECAS FOCALIZADO EN ÁREAS PRIORITARIAS DEL DESARROLLO DE ZACATECAS (TIS, ENERGÍAS, CIENCIAS BÁSICAS, E INGENIERÍAS) PROCURANDO LA EQUIDAD DE GÉNERO	COBERTURA ESTATAL	VARIAS	$ 3,500,000.00	$ 0.00	$ 3,500,000.00	$ 0.00	$ 0.00	125	125	BECA	1000	EN EJECUCIÓN	45%
4	12 COBERTURA ESTATAL	RG	1	AUTÓNOMOS	4.1.3	3	COZCYT	REALIZAR TALLERES PARA EL FOMENTO Y FINANCIAMIENTO DE PROYECTOS DE INNOVACIÓN TECNOLÓGICA EN LAS EMPRESAS E INSTITUCIONES	COBERTURA ESTATAL	VARIAS	$ 100,000.00	$ 0.00	$ 100,000.00	$ 0.00	$ 0.00	50	50	EVENTO	5	EN EJECUCIÓN	40%
4	12 COBERTURA ESTATAL	RG	1	AUTÓNOMOS	4.1.3	8	COZCYT	MINISTRACIÓN DE RECURSOS APROBADOS PARA PROYECTOS EN DESARROLLO DEL FOMIX	COBERTURA ESTATAL	VARIAS	$ 10,000,000.00	$ 0.00	$ 10,000,000.00	$ 0.00	$ 0.00	750	800	APOYO	12	SIN INICIAR	0%
4	11 COBERTURA REGIONAL	RG	1	AUTÓNOMOS	4.1.3	7	COZCYT	REALIZAR EL PROYECTO DE OBRAS DE CABECERA EN EL TERRENO DE INSTALACIÓN DEL PACYTZAC	COBERTURA REGIONAL	VARIAS REGIÓN 08	$ 1,500,000.00	$ 0.00	$ 1,500,000.00	$ 0.00	$ 0.00	150	165	OBRA	4	SIN INICIAR	0%
4	11 COBERTURA REGIONAL	RG	1	AUTÓNOMOS	4.1.4	4	COZCYT	EQUIPAR DE MANERA INTEGRAL LAS OFICINAS Y ÁREAS DE SERVICIO DEL CECODIC	COBERTURA REGIONAL	VARIAS REGIÓN 08	$ 1,000,000.00	$ 0.00	$ 1,000,000.00	$ 0.00	$ 0.00	30	35	EQUIPO	2	EN EJECUCIÓN	20%
4	11 COBERTURA REGIONAL	RG	1	AUTÓNOMOS	4.1.4	4	COZCYT	INSTALAR EXHIBICIONES NUEVAS (SALA INICIAL) Y EXHIBICIONES TEMPORALES (ARCHITECTS OF AIR)	COBERTURA REGIONAL	VARIAS REGIÓN 08	$ 550,000.00	$ 0.00	$ 550,000.00	$ 0.00	$ 0.00	45000	42000	OBRA	2	CONCLUIDA	100%
4	12 COBERTURA ESTATAL	SA	1	AUTÓNOMOS	4.2.1	5	COZCYT	DAR SEGUIMIENTO AL PROGRAMA DE MAESTRÍA EN INGENIERÍA DE SOFTWARE DEL CIMAT ZACATECAS	COBERTURA ESTATAL	VARIAS	$ 500,000.00	$ 0.00	$ 500,000.00	$ 0.00	$ 0.00	10	7	BECA	170	EN EJECUCIÓN	50%
4	12 COBERTURA ESTATAL	RG	1	AUTÓNOMOS	4.2.1	5	COZCYT	FORTALECER AL CENTRO DE INVESTIGACIÓN EN MATEMÁTICAS (CIMAT) SEDE ZACATECAS	COBERTURA ESTATAL	VARIAS	$ 4,000,000.00	$ 0.00	$ 4,000,000.00	$ 0.00	$ 0.00	100	120	APOYO	9	EN EJECUCIÓN	40%

SECRETARÍA DE PLANEACIÓN Y DESARROLLO REGIONAL

COMITÉ DE PLANEACIÓN PARA EL DESARROLLO DEL ESTADO DE ZACATECAS

SEGUNDO INFORME DE GOBIERNO

ANEXO TÉCNICO

PROGRAMA OPERATIVO ANUAL 2012

EJE 4 ZACATECAS MODERNO

SECTOR	REGIÓN	PROGRAMA	SUB PROGRAMA	MODALIDAD DE INVERSIÓN	PED	PROYECTO	DEPENDENCIA	DESCRIPCIÓN DE LA OBRA O ACCIÓN	MUNICIPIO	LOCALIDAD	TOTAL	FEDERAL	ESTATAL	MUNICIPAL	OTROS	BENEFICIARIOS HOMBRES	BENEFICIARIOS MUJERES	METAS UNIDAS DE MEDIDA	CANTIDAD	ESTATUS	AVANCE %
8	12 COBERTURA ESTATAL	TF	6	TRANSFERENCIAS Y SUBSIDIOS	4.2.1	13	SEDEZAC	IMPULSO AL DESARROLLO DE CAPITAL HUMANO EN LA INDUSTRIA DE TECNOLOGÍAS DE INFORMACIÓN	COBERTURA ESTATAL	VARIAS	$ 1,000,000.00	$ 0.00	$ 1,000,000.00	$ 0.00	$ 0.00	58	14	CERTIFICADO	72	EN EJECUCIÓN	50%
8	12 COBERTURA ESTATAL	TF	6	SEDEZAC APORTACIONES	4.2.3	12	SEDEZAC	CONVENIO PROSOFT	COBERTURA ESTATAL	VARIAS	$ 1,000,000.00	$ 0.00	$ 1,000,000.00	$ 0.00	$ 0.00	30	15	PROYECTO	3	EN EJECUCIÓN	50%
3	12 COBERTURA ESTATAL	S5	3	TRANSFERENCIAS Y SUBSIDIOS	4.3.1	3	IEMAZ	CERTIFICACIÓN AMBIENTAL ESTATAL PARA LA CONSERVACIÓN	COBERTURA ESTATAL	VARIAS	$ 500,000.00	$ 0.00	$ 500,000.00	$ 0.00	$ 0.00	5344	6531	PROGRAMA	1	EN EJECUCIÓN	30%
3	12 COBERTURA ESTATAL	S5	6	TRANSFERENCIAS Y SUBSIDIOS	4.3.1	3	IEMAZ	MONITOREO DE ESPECIES	COBERTURA ESTATAL	VARIAS	$ 177,369.00	$ 0.00	$ 177,369.00	$ 0.00	$ 0.00	25	25	PROGRAMA	1	EN EJECUCIÓN	95%
3	12 COBERTURA ESTATAL	S5	3	TRANSFERENCIAS Y SUBSIDIOS	4.3.1	4	IEMAZ	ADMINISTRACIÓN SUSTENTABLE DE RECURSOS	COBERTURA ESTATAL	VARIAS	$ 273,911.00	$ 0.00	$ 273,911.00	$ 0.00	$ 0.00	2258	2410	PROGRAMA	1	EN EJECUCIÓN	15%
3	12 COBERTURA ESTATAL	S5	3	TRANSFERENCIAS Y SUBSIDIOS	4.3.2	2	IEMAZ	CONVENIO PARA PROTECCIÓN AMBIENTAL	COBERTURA ESTATAL	VARIAS	$ 1,735,597.00	$ 0.00	$ 1,735,597.00	$ 0.00	$ 0.00	2258	2410	CONVENIO	1	EN EJECUCIÓN	15%
3	12 COBERTURA ESTATAL	S5	3	TRANSFERENCIAS Y SUBSIDIOS	4.4.1	1	IEMAZ	PROGRAMA AHORRO DE AGUA Y ENERGÍA	COBERTURA ESTATAL	VARIAS	$ 313,123.00	$ 0.00	$ 313,123.00	$ 0.00	$ 0.00	1760	1840	PROGRAMA	1	EN EJECUCIÓN	35%
7	09 JUCHIPILA	U6	3	PROSSAPYS	4.5.1	1	CEAPA	CONSTRUCCIÓN DE PLANTA POTABILIZADORA	APOZOL	COLONIA JUÁREZ	$ 641,544.00	$ 641,544.00	$ 0.00	$ 0.00	$ 0.00	60	48	PLANTA	1	EN EJECUCIÓN	30%
7	01 FRESNILLO	S5	5	APAZU	4.5.1	1	CEAPA	ESTUDIO AUTOMATIZACIÓN Y TELEMETRÍA	CALERA	VÍCTOR ROSALES	$ 248,439.00	$ 248,439.00	$ 0.00	$ 0.00	$ 0.00	16150	16571	ESTUDIO	1	EN EJECUCIÓN	30%
7	03 SOMBRERETE	SC	1	PROSSAPYS	4.5.1	1	CEAPA	AMPLIACIÓN DEL SISTEMA DE AGUA POTABLE	CHALCHIHUITES	SAN ANTONIO DE GUADALUPE	$ 1,069,255.00	$ 1,069,255.00	$ 0.00	$ 0.00	$ 0.00	117	127	METRO	773	EN EJECUCIÓN	30%
7	12 COBERTURA ESTATAL	U9	8	CAPÍTULO 1000	4.5.1	2	CEAPA	PAGO DEL PERSONAL QUE REALIZA ACTIVIDADES DE ATENCIÓN SOCIAL Y SUPERVISIÓN TÉCNICA PARA EL SEGUIMIENTO Y CONSERVACIÓN DE LA INFRAESTRUCTURA HÍDRICA	COBERTURA ESTATAL	VARIAS	$ 4,729,999.00	$ 0.00	$ 4,729,999.00	$ 0.00	$ 0.00	726897	763771	LOTE	1	EN EJECUCIÓN	50%
7	12 COBERTURA ESTATAL	U9	9	PROSSAPYS	4.5.1	1	CEAPA	DESARROLLO INSTITUCIONAL	COBERTURA ESTATAL	VARIAS	$ 630,000.00	$ 630,000.00	$ 0.00	$ 0.00	$ 0.00	100	100	LOTE	1	EN EJECUCIÓN	30%
7	12 COBERTURA ESTATAL	U9	6	PROSSAPYS	4.5.1	1	CEAPA	PLAN DE FORTALECIMIENTO	COBERTURA ESTATAL	VARIAS	$ 605,316.00	$ 605,316.00	$ 0.00	$ 0.00	$ 0.00	726897	763771	SISTEMA	236	EN EJECUCIÓN	30%
7	12 COBERTURA ESTATAL	U9	8	INVERSIÓN PÚBLICA	4.5.1	2	CEAPA	APORTACIÓN A FIDEICOMISOS Y ASOCIACIONES INTERESTATALES, PARA LA REALIZACIÓN DE ESTUDIOS, PROYECTOS Y SISTEMAS INTEGRALES EN MATERIA HÍDRICA, EN DIVERSAS REGIONES DEL ESTADO Y GENERACIÓN DE ANÁLISIS SOCIOECONÓMICOS Y COSTOS BENEFICIO	COBERTURA ESTATAL	VARIAS	$ 605,000.00	$ 0.00	$ 605,000.00	$ 0.00	$ 0.00	726897	763771	CONVENIO	3	EN EJECUCIÓN	50%
7	12 COBERTURA ESTATAL	U9	7	INVERSIÓN PÚBLICA	4.5.1	2	CEAPA	GASTOS GENERADOS POR LA PUBLICACIÓN DE CONVOCATORIAS DE LOS PROGRAMAS FEDERALES Y ESTATALES	COBERTURA ESTATAL	VARIAS	$ 400,000.00	$ 0.00	$ 400,000.00	$ 0.00	$ 0.00	726897	763771	CONVOCATORIA	3	EN EJECUCIÓN	85%
7	12 COBERTURA ESTATAL	U9	7	INVERSIÓN PÚBLICA	4.5.1	2	CEAPA	REALIZACIÓN DE EVENTOS CONMEMORATIVOS AL AGUA	COBERTURA ESTATAL	VARIAS	$ 915,000.00	$ 0.00	$ 915,000.00	$ 0.00	$ 0.00	726897	763771	EVENTO	7	EN EJECUCIÓN	50%
7	12 COBERTURA ESTATAL	U9	7	INVERSIÓN PÚBLICA	4.5.1	2	CEAPA	PAGO DEL DERECHO POR USO Y APROVECHAMIENTO DE AGUAS NACIONALES ANTE LA COMISIÓN NACIONAL DEL AGUA ORGANISMO OPERADOR JIAPAZ	COBERTURA ESTATAL	VARIAS	$ 5,350,000.00	$ 0.00	$ 5,350,000.00	$ 0.00	$ 0.00	1220004	131630	LOTE	1	CONCLUIDA	100%
7	12 COBERTURA ESTATAL	U9	7	INVERSIÓN PÚBLICA	4.5.1	2	CEAPA	PAGO PARA PERMISOS REQUERIDOS PARA LAS OBRAS DE LOS PROGRAMAS FEDERALIZADOS 2012	COBERTURA ESTATAL	VARIAS	$ 37,796.00	$ 0.00	$ 37,796.00	$ 0.00	$ 0.00	122004	131630	LOTE	11	SIN INICIAR	0%

ANEXO TECNICO

SECRETARÍA DE PLANEACIÓN Y DESARROLLO REGIONAL

COMITÉ DE PLANEACIÓN PARA EL DESARROLLO DEL ESTADO DE ZACATECAS

SEGUNDO INFORME DE GOBIERNO

ANEXO TÉCNICO

PROGRAMA OPERATIVO ANUAL 2012

EJE 4 ZACATECAS MODERNO

SECTOR	REGIÓN	PROGRAMA	SUB PROGRAMA	MODALIDAD DE INVERSIÓN	PED	PROYECTO	DEPENDENCIA	DESCRIPCIÓN DE LA OBRA O ACCIÓN	MUNICIPIO	LOCALIDAD	TOTAL	FEDERAL	ESTATAL	MUNICIPAL	OTROS	BENEFICIARIOS HOMBRES	BENEFICIARIOS MUJERES	METAS UNIDAS DE MEDIDA	CANTIDAD	ESTATUS	AVANCE %
7	07 MAZAPIL	S5	5	APAZU	4.5.1	1	CEAPA	ESTUDIO INTEGRAL DE INFRAESTRUCTURA DE AGUA POTABLE Y ALCANTARILLADO INCLUYENDO LA AUTOMATIZACIÓN Y TELEMETRÍA	CONCEPCIÓN DEL ORO	CONCEPCIÓN DEL ORO	$ 497,165.00	$ 497,165.00	$ 0.00	$ 0.00	$ 0.00	3552	3658	ESTUDIO	1	EN EJECUCIÓN	30%
7	01 FRESNILLO	SC	6	PROSSAPYS	4.5.1	1	CEAPA	PERFORACIÓN DE POZO PARA ABASTECIMIENTO DE AGUA	FRESNILLO	FRESNILLO	$ 1,651,537.00	$ 1,651,537.00	$ 0.00	$ 0.00	$ 0.00	58325	62619	POZO	1	EN EJECUCIÓN	90%
7	01 FRESNILLO	SC	7	INVERSIÓN PÚBLICA	4.5.1	1	CEAPA	EQUIPAMIENTO, LÍNEA DE CONDUCCIÓN Y TANQUE	FRESNILLO	FRESNILLO	$ 1,973,916.00	$ 1,973,916.00	$ 0.00	$ 0.00	$ 0.00	58325	62619	METRO	2535	SIN INICIAR	0%
7	01 FRESNILLO	SD	03 OA	PROSSAPYS	4.5.1	1	CEAPA	AMPLIACIÓN DEL SISTEMA DE ALCANTARILLADO	FRESNILLO	MÉXICO NUEVO UNO (MÉXICO NUEVO)	$ 3,081,542.00	$ 3,081,542.00	$ 0.00	$ 0.00	$ 0.00	283	271	METRO	7933	EN EJECUCIÓN	30%
7	02 RÍO GRANDE	S5	5	APAZU	4.5.1	1	CEAPA	ESTUDIO INTEGRAL DE INFRAESTRUCTURA DE AGUA POTABLE Y ALCANTARILLADO INCLUYENDO LA AUTOMATIZACIÓN Y TELEMETRÍA	GENERAL FRANCISCO R. MURGUÍA	NIEVES	$ 497,165.00	$ 497,165.00	$ 0.00	$ 0.00	$ 0.00	2688	2965	ESTUDIO	1	EN EJECUCIÓN	30%
7	02 RÍO GRANDE	SC	6	INVERSIÓN PÚBLICA	4.5.1	1	CEAPA	PERFORACIÓN DE POZO PROFUNDO	GENERAL FRANCISCO R. MURGUÍA	ORAN	$ 1,209,482.00	$ 1,209,482.00	$ 0.00	$ 0.00	$ 0.00	263	282	POZO	1	EN EJECUCIÓN	50%
7	02 RÍO GRANDE	SC	7	INVERSIÓN PÚBLICA	4.5.1	1	CEAPA	EQUIPAMIENTO Y LÍNEA DE CONDUCCIÓN	GENERAL FRANCISCO R. MURGUÍA	ORAN	$ 646,958.00	$ 646,958.00	$ 0.00	$ 0.00	$ 0.00	263	282	METRO	200	SIN INICIAR	0%
7	02 RÍO GRANDE	SC	7	PROSSAPYS	4.5.1	1	CEAPA	EQUIPAMIENTO, LÍNEA DE CONDUCCIÓN Y PLANTA POTABILIZADORA	GENERAL FRANCISCO R. MURGUÍA	PACHECO (ESTACIÓN PACHECO)	$ 2,806,345.00	$ 2,806,345.00	$ 0.00	$ 0.00	$ 0.00	122	108	EQUIPO	1	EN EJECUCIÓN	30%
7	02 RÍO GRANDE	SC	6	PROSSAPYS	4.5.1	1	CEAPA	PERFORACIÓN DE POZO PARA ABASTECIMIENTO DE AGUA POTABLE	GENERAL FRANCISCO R. MURGUÍA	SAN BUENAVENTURA (PICACHOS)	$ 1,593,744.00	$ 1,593,744.00	$ 0.00	$ 0.00	$ 0.00	62	63	POZO	1	EN EJECUCIÓN	30%
7	08 ZACATECAS	U5	3	CEAPA FONDO CONCURSABLE	4.5.1	1	CEAPA	CONSTRUCCIÓN DE PLANTA DE TRATAMIENTO DE AGUAS RESIDUALES	GUADALUPE	COLONIA OSIRIS	$ 285,828,556.00	$ 285,828,556.00	$ 0.00	$ 0.00	$ 0.00	122004	131630	PLANTA	1	EN EJECUCIÓN	30%
7	08 ZACATECAS	SC	7	INVERSIÓN PÚBLICA	4.5.1	1	CEAPA	EQUIPAMIENTO, LÍNEA DE CONDUCCIÓN Y ELÉCTRICA Y TANQUE REGULADOR	GUADALUPE	NORIA DE LA SOLEDAD (PATA LOCA)	$ 824,882.00	$ 824,882.00	$ 0.00	$ 0.00	$ 0.00	8	18	EQUIPO	1	EN EJECUCIÓN	90%
7	09 JUCHIPILA	S5	5	APAZU	4.5.1	1	CEAPA	ESTUDIO AUTOMATIZACIÓN Y TELEMETRÍA	JALPA	JALPA	$ 248,439.00	$ 248,439.00	$ 0.00	$ 0.00	$ 0.00	6807	7392	ESTUDIO	1	EN EJECUCIÓN	30%
7	09 JUCHIPILA	SC	6	INVERSIÓN PÚBLICA	4.5.1	1	CEAPA	PERFORACIÓN DE POZO PROFUNDO	JALPA	SAN JOSÉ DE HUARACHA	$ 1,084,934.00	$ 1,084,934.00	$ 0.00	$ 0.00	$ 0.00	128	148	POZO	1	EN EJECUCIÓN	90%
7	09 JUCHIPILA	SC	7	INVERSIÓN PÚBLICA	4.5.1	1	CEAPA	EQUIPAMIENTO, LÍNEA DE CONDUCCIÓN Y TANQUE REGULADOR	JALPA	SAN JOSÉ DE HUARACHA	$ 953,452.00	$ 953,452.00	$ 0.00	$ 0.00	$ 0.00	128	148	METRO	1158	SIN INICIAR	0%
7	06 JEREZ	SC	7	PROSSAPYS	4.5.1	1	CEAPA	EQUIPAMIENTO DE POZO, LÍNEA DE CONDUCCIÓN, TANQUE REGULADOR Y ALIMENTACIÓN	JEREZ	SARABIA	$ 636,726.00	$ 636,726.00	$ 0.00	$ 0.00	$ 0.00	85	91	EQUIPO	1	EN EJECUCIÓN	30%
7	06 JEREZ	SC	6	PROSSAPYS	4.5.1	1	CEAPA	PERFORACIÓN DE POZO PARA ABASTECIMIENTO DE AGUA POTABLE	JEREZ	VILLA HERMOSA	$ 2,350,700.00	$ 2,350,700.00	$ 0.00	$ 0.00	$ 0.00	80	90	POZO	1	EN EJECUCIÓN	30%
7	03 SOMBRERETE	U6	3	PROSSAPYS	4.5.1	1	CEAPA	CONSTRUCCIÓN DE PLANTA POTABILIZADORA	JIMÉNEZ DEL TEUL	MEZQUITE BLANCO	$ 653,935.00	$ 653,935.00	$ 0.00	$ 0.00	$ 0.00	105	122	PLANTA	1	EN EJECUCIÓN	30%
7	02 RÍO GRANDE	S5	5	APAZU	4.5.1	1	CEAPA	ESTUDIO INTEGRAL DE INFRAESTRUCTURA DE AGUA POTABLE Y ALCANTARILLADO, INCLUYENDO LA AUTOMATIZACIÓN Y TELEMETRÍA	JUAN ALDAMA	JUAN ALDAMA	$ 653,444.00	$ 653,444.00	$ 0.00	$ 0.00	$ 0.00	7368	8063	ESTUDIO	1	EN EJECUCIÓN	30%
7	09 JUCHIPILA	S5	5	APAZU	4.5.1	1	CEAPA	ESTUDIO INTEGRAR DE INFRAESTRUCTURA DE AGUA POTABLE Y ALCANTARILLADO INCLUYENDO LA AUTOMATIZACIÓN Y TELEMETRÍA	JUCHIPILA	JUCHIPILA	$ 497,165.00	$ 497,165.00	$ 0.00	$ 0.00	$ 0.00	2858	3177	ESTUDIO	1	EN EJECUCIÓN	30%

SECRETARÍA DE PLANEACIÓN Y DESARROLLO REGIONAL

COMITÉ DE PLANEACIÓN PARA EL DESARROLLO DEL ESTADO DE ZACATECAS

SEGUNDO INFORME DE GOBIERNO

ANEXO TÉCNICO

PROGRAMA OPERATIVO ANUAL 2012

EJE 4 ZACATECAS MODERNO

SECTOR	REGIÓN	PROGRAMA	SUB PROGRAMA	MODALIDAD DE INVERSIÓN	PED	PROYECTO	DEPENDENCIA	DESCRIPCIÓN DE LA OBRA O ACCIÓN	MUNICIPIO	LOCALIDAD	TOTAL	FEDERAL	ESTATAL	MUNICIPAL	OTROS	BENEFICIARIOS HOMBRES	BENEFICIARIOS MUJERES	METAS UNIDAS DE MEDIDA	CANTIDAD	ESTATUS	AVANCE %
7	09 JUCHIPILA	S5	5	PROSSAPYS	4.5.1	1	CEAPA	ESTUDIO Y PROYECTO EJECUTIVO PARA PLATA DE TRATAMIENTO DE AGUAS RESIDUALES	JUCHIPILA	MEZQUITERA NORTE	$ 713,168.00	$ 713,168.00	$ 0.00	$ 0.00	$ 0.00	3491	3835	ESTUDIO	1	EN EJECUCIÓN	30%
7	04 PINOS	SC	1	APAZU	4.5.1	1	CEAPA	RESTITUCIÓN DE LÍNEA DE CONDUCCIÓN DE AGUA POTABLE	LORETO	SAN MARCOS	$ 1,019,242.00	$ 1,019,242.00	$ 0.00	$ 0.00	$ 0.00	13046	13812	METRO	2268	EN EJECUCIÓN	30%
7	10 OJOCALIENTE	SC	6	INVERSIÓN PÚBLICA	4.5.1	1	CEAPA	PERFORACIÓN DE POZO PROFUNDO	LUIS MOYA	LOS POCITOS	$ 1,419,828.00	$ 1,419,828.00	$ 0.00	$ 0.00	$ 0.00	36	33	POZO	1	CONCLUIDA	100%
7	10 OJOCALIENTE	SC	7	INVERSIÓN PÚBLICA	4.5.1	1	CEAPA	EQUIPAMIENTO Y LÍNEA DE CONDUCCIÓN	LUIS MOYA	LOS POCITOS	$ 567,042.00	$ 567,042.00	$ 0.00	$ 0.00	$ 0.00	36	33	METRO	30	SIN INICIAR	0%
7	07 MAZAPIL	SC	6	INVERSIÓN PÚBLICA	4.5.1	1	CEAPA	PERFORACIÓN DE POZO PROFUNDO	MAZAPIL	CAOPAS	$ 1,799,538.00	$ 1,799,538.00	$ 0.00	$ 0.00	$ 0.00	321	337	POZO	1	EN EJECUCIÓN	50%
7	07 MAZAPIL	SC	7	INVERSIÓN PÚBLICA	4.5.1	1	CEAPA	EQUIPAMIENTO, LÍNEA DE CONDUCCIÓN, LÍNEA DE ALIMENTACIÓN Y TANQUE REGULADOR EN LA LOCALIDAD DE CAOPAS	MAZAPIL	CAOPAS	$ 980,165.00	$ 980,165.00	$ 0.00	$ 0.00	$ 0.00	321	337	METRO	1150	SIN INICIAR	0%
7	07 MAZAPIL	SC	6	INVERSIÓN PÚBLICA	4.5.1	1	CEAPA	PERFORACIÓN DE POZO PROFUNDO	MAZAPIL	LOS NOVILLOS	$ 1,182,565.00	$ 1,182,565.00	$ 0.00	$ 0.00	$ 0.00	36	38	POZO	1	EN EJECUCIÓN	90%
7	07 MAZAPIL	SC	7	INVERSIÓN PÚBLICA	4.5.1	1	CEAPA	EQUIPAMIENTO, LÍNEA DE CONDUCCIÓN EN LA LOCALIDAD DE LOS NOVILLOS	MAZAPIL	LOS NOVILLOS	$ 680,082.00	$ 680,082.00	$ 0.00	$ 0.00	$ 0.00	36	38	METRO	400	SIN INICIAR	0%
7	07 MAZAPIL	SC	1	PROSSAPYS	4.5.1	1	CEAPA	AMPLIACIÓN DEL SISTEMA DE AGUA POTABLE	MELCHOR OCAMPO	SAN JERÓNIMO (LA NORIA)	$ 2,169,560.00	$ 2,169,560.00	$ 0.00	$ 0.00	$ 0.00	260	236	METRO	4489	EN EJECUCIÓN	30%
7	07 MAZAPIL	SC	6	PROSSAPYS	4.5.1	1	CEAPA	REPOSICIÓN DE POZO PARA ABASTECIMIENTO DE AGUA POTABLE	MELCHOR OCAMPO	EL CARGADERO	$ 1,521,139.00	$ 1,521,139.00	$ 0.00	$ 0.00	$ 0.00	90	84	POZO	1	EN EJECUCIÓN	30%
7	09 JUCHIPILA	SC	6	PROSSAPYS	4.5.1	1	CEAPA	PERFORACIÓN DE POZO PARA ABASTECIMIENTO DE AGUA POTABLE	MEZQUITAL DEL ORO	LAS ÁNIMAS	$ 1,404,822.00	$ 1,404,822.00	$ 0.00	$ 0.00	$ 0.00	48	46	POZO	1	EN EJECUCIÓN	30%
7	02 RÍO GRANDE	S5	5	APAZU	4.5.1	1	CEAPA	ESTUDIO INTEGRAL DE INFRAESTRUCTURA DE AGUA POTABLE Y ALCANTARILLADO, INCLUYENDO LA AUTOMATIZACIÓN Y TELEMETRÍA	MIGUEL AUZA	MIGUEL AUZA	$ 653,444.00	$ 653,444.00	$ 0.00	$ 0.00	$ 0.00	6537	7014	ESTUDIO	1	EN EJECUCIÓN	30%
7	08 ZACATECAS	SC	1	APAZU	4.5.1	1	CEAPA	REHABILITACIÓN DEL SISTEMA DE AGUA POTABLE PRIMERA ETAPA	MORELOS	MORELOS	$ 2,630,838.00	$ 2,630,838.00	$ 0.00	$ 0.00	$ 0.00	3282	3320	METRO	2149	EN EJECUCIÓN	30%
7	09 JUCHIPILA	SC	6	INVERSIÓN PÚBLICA	4.5.1	1	CEAPA	PERFORACIÓN DE POZO PROFUNDO	MOYAHUA DE ESTRADA	BARRANCA DEL RÍO (EL POTRERO)	$ 1,136,507.00	$ 1,136,507.00	$ 0.00	$ 0.00	$ 0.00	21	29	POZO	1	EN EJECUCIÓN	60%
7	09 JUCHIPILA	SC	7	INVERSIÓN PÚBLICA	4.5.1	1	CEAPA	EQUIPAMIENTO LÍNEA DE CONDUCCIÓN Y ELÉCTRICA	MOYAHUA DE ESTRADA	BARRANCA DEL RÍO (EL POTRERO)	$ 511,205.00	$ 511,205.00	$ 0.00	$ 0.00	$ 0.00	21	29	METRO	291	SIN INICIAR	0%
7	09 JUCHIPILA	SC	6	INVERSIÓN PÚBLICA	4.5.1	1	CEAPA	REHABILITACIÓN DE POZO PROFUNDO	MOYAHUA DE ESTRADA	VICENTE GUERRERO (LA BOQUILLA)	$ 95,095.00	$ 95,095.00	$ 0.00	$ 0.00	$ 0.00	51	50	POZO	1	CONCLUIDA	100%
7	09 JUCHIPILA	S5	5	APAZU	4.5.1	1	CEAPA	ESTUDIO AUTOMATIZACIÓN Y TELEMETRÍA	NOCHISTLÁN DE MEJÍA	NOCHISTLÁN DE MEJÍA	$ 248,439.00	$ 248,439.00	$ 0.00	$ 0.00	$ 0.00	7851	8711	ESTUDIO	1	EN EJECUCIÓN	30%
7	04 PINOS	SC	6	PROSSAPYS	4.5.1	1	CEAPA	RELOCALIZACIÓN DE POZO PARA ABASTECIMIENTO DE AGUA POTABLE	NORIA DE ÁNGELES	PLAYAS DEL REFUGIO (HUERTAS DE MARAVILLAS)	$ 1,463,189.00	$ 1,463,189.00	$ 0.00	$ 0.00	$ 0.00	156	187	POZO	1	EN EJECUCIÓN	30%
7	08 ZACATECAS	SC	7	PROSSAPYS	4.5.1	1	CEAPA	EQUIPAMIENTO DE POZO, LÍNEA DE CONDUCCIÓN, TANQUE REGULADOR Y ALIMENTACIÓN	PÁNUCO	CASA DE CERROS	$ 3,513,087.00	$ 3,513,087.00	$ 0.00	$ 0.00	$ 0.00	543	602	EQUIPO	1	EN EJECUCIÓN	30%
7	08 ZACATECAS	SC	6	APAZU	4.5.1	1	CEAPA	REPOSICIÓN DE POZO PROFUNDO	PÁNUCO	SAN ANTONIO DEL CIPRÉS	$ 1,067,406.00	$ 1,067,406.00	$ 0.00	$ 0.00	$ 0.00	1655	1683	POZO	1	EN EJECUCIÓN	30%
7	04 PINOS	S5	5	APAZU	4.5.1	1	CEAPA	ESTUDIO INTEGRAL DE INFRAESTRUCTURA DE AGUA POTABLE Y ALCANTARILLADO INCLUYENDO LA AUTOMATIZACIÓN Y TELEMETRÍA	PINOS	PINOS	$ 497,165.00	$ 497,165.00	$ 0.00	$ 0.00	$ 0.00	2707	2904	ESTUDIO	1	EN EJECUCIÓN	30%

SECRETARÍA DE PLANEACIÓN Y DESARROLLO REGIONAL

COMITÉ DE PLANEACIÓN PARA EL DESARROLLO DEL ESTADO DE ZACATECAS

SEGUNDO INFORME DE GOBIERNO

ANEXO TÉCNICO

PROGRAMA OPERATIVO ANUAL 2012

EJE 4 ZACATECAS MODERNO

SECTOR	REGIÓN	PROGRAMA	SUB PROGRAMA	MODALIDAD DE INVERSIÓN	PED	PROYECTO	DEPENDENCIA	DESCRIPCIÓN DE LA OBRA O ACCIÓN	MUNICIPIO	LOCALIDAD	TOTAL	FEDERAL	ESTATAL	MUNICIPAL	OTROS	BENEFICIARIOS HOMBRES	BENEFICIARIOS MUJERES	METAS UNIDAS DE MEDIDA	CANTIDAD	ESTATUS	AVANCE %
7	04 PINOS	SC	7	APAZU	4.5.1	1	CEAPA	EQUIPAMIENTO Y LÍNEA DE CONDUCCIÓN	PINOS	PINOS	$ 4,717,984.00	$ 4,717,984.00	$ 0.00	$ 0.00	$ 0.00	2707	2904	METRO	6321	EN EJECUCIÓN	30%
7	04 PINOS	SC	3	PROSSAPYS	4.5.1	1	CEAPA	CONSTRUCCIÓN DE SISTEMA DE AGUA POTABLE	PINOS	GUADALUPE DE LOS SAUCES	$ 4,828,832.00	$ 4,828,832.00	$ 0.00	$ 0.00	$ 0.00	264	254	METRO	6205	EN EJECUCIÓN	30%
7	04 PINOS	SC	6	INVERSIÓN PÚBLICA	4.5.1	1	CEAPA	PERFORACIÓN DE POZO PROFUNDO	PINOS	EL MEZQUITE	$ 1,577,587.00	$ 1,577,587.00	$ 0.00	$ 0.00	$ 0.00	179	204	POZO	1	CONCLUIDA	100%
7	04 PINOS	SC	7	INVERSIÓN PÚBLICA	4.5.1	1	CEAPA	EQUIPAMIENTO, LÍNEA DE CONDUCCIÓN Y TANQUE REGULADOR	PINOS	EL MEZQUITE	$ 1,412,393.00	$ 1,412,393.00	$ 0.00	$ 0.00	$ 0.00	179	204	METRO	3155	SIN INICIAR	0%
7	04 PINOS	SC	6	PROSSAPYS	4.5.1	1	CEAPA	RELOCALIZACIÓN DE POZO PARA ABASTECIMIENTO DE AGUA POTABLE	PINOS	EL NIGROMANTE	$ 1,500,514.00	$ 1,500,514.00	$ 0.00	$ 0.00	$ 0.00	1102	1098	POZO	1	EN EJECUCIÓN	30%
7	04 PINOS	SC	6	INVERSIÓN PÚBLICA	4.5.1	1	CEAPA	PERFORACIÓN DE POZO PROFUNDO	PINOS	SAN JUAN DE LA PALMA	$ 1,419,828.00	$ 1,419,828.00	$ 0.00	$ 0.00	$ 0.00	28	37	POZO	1	EN EJECUCIÓN	90%
7	04 PINOS	SC	7	INVERSIÓN PÚBLICA	4.5.1	1	CEAPA	EQUIPAMIENTO, LÍNEA DE CONDUCCIÓN Y TANQUE REGULADOR	PINOS	SAN JUAN DE LA PALMA	$ 1,234,781.00	$ 1,234,781.00	$ 0.00	$ 0.00	$ 0.00	28	37	METRO	742	SIN INICIAR	0%
7	04 PINOS	SC	5	INVERSIÓN PÚBLICA	4.5.1	1	CEAPA	CONSTRUCCIÓN DE TANQUE DE ALMACENAMIENTO, BASE E HIDRANTE	PINOS	LA PUERTA DEL ARENAL	$ 51,556.00	$ 51,556.00	$ 0.00	$ 0.00	$ 0.00	13	17	TANQUE	1	CONCLUIDA	100%
7	02 RÍO GRANDE	U6	3	PROSSAPYS	4.5.1	1	CEAPA	CONSTRUCCIÓN DE PLANTA POTABILIZADORA	RÍO GRANDE	RÍO GRANDE	$ 701,713.00	$ 701,713.00	$ 0.00	$ 0.00	$ 0.00	488	500	PLANTA	1	EN EJECUCIÓN	30%
7	02 RÍO GRANDE	S5	5	APAZU	4.5.1	1	CEAPA	ESTUDIO AUTOMATIZACIÓN Y TELEMETRÍA	RÍO GRANDE	RÍO GRANDE	$ 248,439.00	$ 248,439.00	$ 0.00	$ 0.00	$ 0.00	15885	17059	ESTUDIO	1	EN EJECUCIÓN	30%
7	02 RÍO GRANDE	SC	1	PROSSAPYS	4.5.1	1	CEAPA	REHABILITACIÓN DE RED DE DISTRIBUCIÓN DEL SISTEMA DE AGUA POTABLE	RÍO GRANDE	CIÉNAGA Y MANCILLA	$ 2,734,531.00	$ 2,734,531.00	$ 0.00	$ 0.00	$ 0.00	346	382	METRO	7009	EN EJECUCIÓN	30%
7	02 RÍO GRANDE	SC	7	INVERSIÓN PÚBLICA	4.5.1	1	CEAPA	EQUIPAMIENTO, LÍNEA DE CONDUCCIÓN Y LÍNEA ELÉCTRICA	RÍO GRANDE	IGNACIO LÓPEZ RAYÓN (LOS DELGADO)	$ 824,882.00	$ 824,882.00	$ 0.00	$ 0.00	$ 0.00	266	323	EQUIPO	1	EN EJECUCIÓN	50%
7	07 MAZAPIL	U6	3	PROSSAPYS	4.5.1	1	CEAPA	CONSTRUCCIÓN DE PLANTA POTABILIZADORA	SALVADOR, EL	GENERAL GERTRUDIS SÁNCHEZ (SANTA RITA)	$ 629,782.00	$ 629,782.00	$ 0.00	$ 0.00	$ 0.00	60	48	PLANTA	1	EN EJECUCIÓN	30%
7	05 TLALTENENGO	U5	3	PROSSAPYS	4.5.1	1	CEAPA	CONSTRUCCIÓN DE PLANTA DE TRATAMIENTO DE AGUAS RESIDUALES	SANTA MARÍA DE LA PAZ	SANTA MARÍA DE LA PAZ	$ 5,956,556.00	$ 5,956,556.00	$ 0.00	$ 0.00	$ 0.00	837	847	PLANTA	1	EN EJECUCIÓN	30%
7	03 SOMBRERETE	SC	6	INVERSIÓN PÚBLICA	4.5.1	1	CEAPA	PERFORACIÓN DE POZO PROFUNDO	SOMBRERETE	VARIAS	$ 1,832,951.00	$ 1,832,951.00	$ 0.00	$ 0.00	$ 0.00	55	65	POZO	1	EN EJECUCIÓN	90%
7	03 SOMBRERETE	SC	7	INVERSIÓN PÚBLICA	4.5.1	1	CEAPA	EQUIPAMIENTO CON GENERADOR	SOMBRERETE	VARIAS	$ 610,782.00	$ 610,782.00	$ 0.00	$ 0.00	$ 0.00	55	65	EQUIPO	1	SIN INICIAR	0%
7	03 SOMBRERETE	SD	03 OA	PROSSAPYS	4.5.1	1	CEAPA	CONSTRUCCIÓN DEL SISTEMA DE ALCANTARILLADO	SOMBRERETE	COLONIA CUAUHTÉMOC (SANTA CATARINA)	$ 5,896,474.00	$ 5,896,474.00	$ 0.00	$ 0.00	$ 0.00	456	421	METRO	14107	EN EJECUCIÓN	30%
7	03 SOMBRERETE	SC	3	PROSSAPYS	4.5.1	1	CEAPA	CONSTRUCCIÓN DE SISTEMA DE AGUA POTABLE INCLUYE PLANTA POTABILIZADORA	SOMBRERETE	SAN ANTONIO EL ARENAL (SAN ANTONIO DE T.)	$ 2,139,396.00	$ 2,139,396.00	$ 0.00	$ 0.00	$ 0.00	46	41	METRO	1887	EN EJECUCIÓN	30%
7	03 SOMBRERETE	SC	2	PROSSAPYS	4.5.1	1	CEAPA	AMPLIACIÓN DEL SISTEMA DE AGUA POTABLE	SOMBRERETE	SAN JOSÉ DE RANCHOS (RANCHOS)	$ 499,383.00	$ 499,383.00	$ 0.00	$ 0.00	$ 0.00	387	417	EQUIPO	1	EN EJECUCIÓN	30%
7	09 JUCHIPILA	SC	1	APAZU	4.5.1	1	CEAPA	REHABILITACIÓN DEL SISTEMA DE AGUA POTABLE (PRIMERA ETAPA)	TABASCO	TABASCO	$ 3,813,805.00	$ 3,813,805.00	$ 0.00	$ 0.00	$ 0.00	4506	3811	METRO	5434	EN EJECUCIÓN	30%
7	06 JEREZ	SC	1	PROSSAPYS	4.5.1	1	CEAPA	REHABILITACIÓN DEL SISTEMA DE AGUA POTABLE	TEPETONGO	TEPETONGO	$ 2,311,472.00	$ 2,311,472.00	$ 0.00	$ 0.00	$ 0.00	742	862	METRO	915	EN EJECUCIÓN	30%
7	05 TLALTENENGO	U5	3	APAZU	4.5.1	1	CEAPA	CONSTRUCCIÓN DE PLANTA DE TRATAMIENTO DE AGUAS RESIDUALES (INCLUYE COLECTORES)	TEÚL DE GONZÁLEZ ORTEGA	TEUL DE GONZÁLEZ ORTEGA	$ 13,986,754.00	$ 13,986,754.00	$ 0.00	$ 0.00	$ 0.00	1608	1766	PLANTA	1	SIN INICIAR	0%
7	10 OJOCALIENTE	SC	6	INVERSIÓN PÚBLICA	4.5.1	1	CEAPA	PERFORACIÓN DE POZO PROFUNDO	TRANCOSO	SAN SALVADOR DEL BAJÍO	$ 1,281,892.00	$ 1,281,892.00	$ 0.00	$ 0.00	$ 0.00	74	84	POZO	1	CONCLUIDA	100%
7	10 OJOCALIENTE	SC	7	INVERSIÓN PÚBLICA	4.5.1	1	CEAPA	EQUIPAMIENTO, LÍNEA DE CONDUCCIÓN Y ELÉCTRICA	TRANCOSO	SAN SALVADOR DEL BAJÍO	$ 899,895.00	$ 899,895.00	$ 0.00	$ 0.00	$ 0.00	74	84	GRANJA	1	SIN INICIAR	0%

SECRETARÍA DE PLANEACIÓN Y DESARROLLO REGIONAL

COMITÉ DE PLANEACIÓN PARA EL DESARROLLO DEL ESTADO DE ZACATECAS

SEGUNDO INFORME DE GOBIERNO

ANEXO TÉCNICO

PROGRAMA OPERATIVO ANUAL 2012

EJE 4 ZACATECAS MODERNO

SECTOR	REGIÓN	PROGRAMA	SUB PROGRAMA	MODALIDAD DE INVERSIÓN	PED	PROYECTO	DEPENDENCIA	DESCRIPCIÓN DE LA OBRA O ACCIÓN	MUNICIPIO	LOCALIDAD	TOTAL	FEDERAL	ESTATAL	MUNICIPAL	OTROS	BENEFICIARIOS HOMBRES	BENEFICIARIOS MUJERES	METAS UNIDAS DE MEDIDA	CANTIDAD	ESTATUS	AVANCE %
7	05 TLALTENENGO	SC	6	INVERSIÓN PÚBLICA	4.5.1	1	CEAPA	PERFORACIÓN DE POZO PROFUNDO	TRINIDAD GARCÍA DE LA CADENA	SANTA ROSA	$ 1,456,692.00	$ 1,456,692.00	$ 0.00	$ 0.00	$ 0.00	48	44	POZO	1	EN EJECUCIÓN	35%
7	05 TLALTENENGO	SC	7	INVERSIÓN PÚBLICA	4.5.1	1	CEAPA	EQUIPAMIENTO Y LÍNEAS DE CONDUCCIÓN Y ELÉCTRICA	TRINIDAD GARCÍA DE LA CADENA	SANTA ROSA	$ 450,845.00	$ 450,845.00	$ 0.00	$ 0.00	$ 0.00	48	44	EQUIPO	1	SIN INICIAR	0%
7	08 ZACATECAS	SD	03 OA	PROSSAPYS	4.5.1	1	CEAPA	CONSTRUCCIÓN DE COLECTOR SANITARIO	VETAGRANDE	SANTA RITA	$ 712,886.00	$ 712,886.00	$ 0.00	$ 0.00	$ 0.00	628	692	METRO	763	EN EJECUCIÓN	30%
7	08 ZACATECAS	SC	1	APAZU	4.5.1	1	CEAPA	REHABILITACIÓN DEL SISTEMA DE AGUA POTABLE (PRIMERA ETAPA)	VETAGRANDE	SAUCEDA DE LA BORDA	$ 1,873,541.00	$ 1,873,541.00	$ 0.00	$ 0.00	$ 0.00	1588	1587	METRO	3129	EN EJECUCIÓN	30%
7	04 PINOS	U5	3	APAZU	4.5.1	1	CEAPA	CONSTRUCCIÓN DE PLANTA DE TRATAMIENTO DE AGUAS RESIDUALES	VILLA GARCÍA	VILLA GARCÍA	$ 10,197,605.00	$ 10,197,605.00	$ 0.00	$ 0.00	$ 0.00	3208	3327	PLANTA	1	EN EJECUCIÓN	30%
7	06 JEREZ	S5	5	APAZU	4.5.1	1	CEAPA	ESTUDIO INTEGRAL DE INFRAESTRUCTURA DE AGUA POTABLE Y ALCANTARILLADO, INCLUYENDO LA AUTOMATIZACIÓN Y TELEMETRÍA	VILLANUEVA	VILLANUEVA	$ 613,834.00	$ 613,834.00	$ 0.00	$ 0.00	$ 0.00	5916	6353	ESTUDIO	1	EN EJECUCIÓN	30%
7	06 JEREZ	SC	5	INVERSIÓN PÚBLICA	4.5.1	1	CEAPA	CONSTRUCCIÓN DE GALERÍA FILTRANTE Y EQUIPAMIENTO	VILLANUEVA	PALOMAS VIEJAS (SAN FRANCISCO DE LA SIERRA)	$ 618,661.00	$ 618,661.00	$ 0.00	$ 0.00	$ 0.00	18	18	TANQUE	1	EN EJECUCIÓN	50%
7	12 COBERTURA ESTATAL	SF	1	FAFEF	4.7.1	3	SECOP	ADQUISICIÓN DE CEMENTO PARA EL FORTALECIMIENTO DE INFRAESTRUCTURA FÍSICA EN EL ESTADO	COBERTURA ESTATAL	VARIAS	$ 30,000,000.00	$ 30,000,000.00	$ 0.00	$ 0.00	$ 0.00	102200	101200	OBRA	1	EN EJECUCIÓN	50%
7	12 COBERTURA ESTATAL	UE	3	CONVENIO INAH MUNICIPIOS	4.7.1	3	SECOP	PROYECTOS ARQUEOLÓGICOS (TEÚL DE GONZÁLEZ ORTEGA, JUCHIPILA, VILLANUEVA, SOMBRERETE Y CHALCHIHUITES)	COBERTURA ESTATAL	VARIAS	$ 3,500,000.00	$ 3,500,000.00	$ 0.00	$ 0.00	$ 0.00	5176	7620	PROYECTO	1	EN EJECUCIÓN	70%
7	12 COBERTURA ESTATAL	RG	1	FAFEF	4.7.1	3	SECOP	ATENCIÓN A LA INFRAESTRUCTURA VIAL EN EL ESTADO	COBERTURA ESTATAL	VARIAS	$ 40,200,000.00	$ 40,200,000.00	$ 0.00	$ 0.00	$ 0.00	300000	300000	OBRA	1	EN EJECUCIÓN	55%
7	11 COBERTURA REGIONAL	SI	4	FAFEF	4.7.1	3	SECOP	CONSERVACIÓN DE INFRAESTRUCTURA EN VIALIDADES	COBERTURA REGIONAL	VARIAS REGIÓN 08	$ 15,375,648.00	$ 15,375,648.00	$ 0.00	$ 0.00	$ 0.00	55000	45000	OBRA	1	EN EJECUCIÓN	70%
7	11 COBERTURA REGIONAL	SE	4	FAFEF	4.7.1	3	SECOP	CONSERVACIÓN DE LA INFRAESTRUCTURA DEL PARQUE ARROYO DE LA PLATA	COBERTURA REGIONAL	VARIAS REGIÓN 08	$ 5,400,000.00	$ 5,400,000.00	$ 0.00	$ 0.00	$ 0.00	12500	14500	OBRA	1	EN EJECUCIÓN	70%
7	01 FRESNILLO	UC	02 OA	EMPRÉSTITO BANORTE	4.7.1	3	SECOP	VIALIDAD JOROBADO FRESNILLO-PROVIDENCIA DEL KM 50+000 AL 52+000, FRESNILLO, ZACATECAS.	FRESNILLO	FRESNILLO	$ 22,500,000.00	$ 0.00	$ 22,500,000.00	$ 0.00	$ 0.00	145000	155000	KILÓMETRO	2	CONCLUIDA	100%
7	01 FRESNILLO	SE	10	PROGRAMAS REGIONALES D	4.7.1	3	SECOP	CONSTRUCCIÓN DE SUPERFICIE DE RODAMIENTO GUARNICIONES Y BANQUETAS (PAVIMENTO HIDRÁULICO) EN C. IND. CIBERNÉTICA ENTRE C. IND. MADERERA C. IND. QUÍMICA COL. INDUSTRIAL	FRESNILLO	FRESNILLO	$ 1,354,663.00	$ 1,354,663.00	$ 0.00	$ 0.00	$ 0.00	442	541	OBRA	1	SIN INICIAR	0%
7	01 FRESNILLO	SE	10	PROGRAMAS REGIONALES D	4.7.1	3	SECOP	CONSTRUCCIÓN DE SUPERFICIE DE RODAMIENTO GUARNICIONES Y BANQUETAS (PAVIMENTO ASFALTICO) EN C. FRANCISCO VILLA ENTRE C. PARAÍSO Y C. SIN NOMBRE LOC. PLENITUD	FRESNILLO	FRESNILLO	$ 1,573,067.00	$ 1,573,067.00	$ 0.00	$ 0.00	$ 0.00	436	532	OBRA	1	SIN INICIAR	0%
7	01 FRESNILLO	SE	10	PROGRAMAS REGIONALES D	4.7.1	3	SECOP	CONSTRUCCIÓN DE SUPERFICIE DE RODAMIENTO GUARNICIONES Y BANQUETAS (PAVIMENTO ASFALTICO) EN LA C. JINETE ENTRE C. CABRESTO AV. ARTESANOS DE LA COL. LIENZO CHARRO	FRESNILLO	FRESNILLO	$ 841,544.00	$ 841,544.00	$ 0.00	$ 0.00	$ 0.00	416	509	OBRA	1	SIN INICIAR	0%

SECRETARÍA DE PLANEACIÓN Y DESARROLLO REGIONAL

COMITÉ DE PLANEACIÓN PARA EL DESARROLLO DEL ESTADO DE ZACATECAS

SEGUNDO INFORME DE GOBIERNO

ANEXO TÉCNICO

PROGRAMA OPERATIVO ANUAL 2012

EJE 4 ZACATECAS MODERNO

SECTOR	REGIÓN	PROGRAMA	SUB PROGRAMA	MODALIDAD DE INVERSIÓN	PED	PROYECTO	DEPENDENCIA	DESCRIPCIÓN DE LA OBRA O ACCIÓN	MUNICIPIO	LOCALIDAD	TOTAL	FEDERAL	ESTATAL	MUNICIPAL	OTROS	BENEFICIARIOS HOMBRES	BENEFICIARIOS MUJERES	METAS UNIDAS DE MEDIDA	CANTIDAD	ESTATUS	AVANCE %
7	01 FRESNILLO	SE	10	PROGRAMAS REGIONALES D	4.7.1	3	SECOP	CONSTRUCCIÓN DE SUPERFICIE DE RODAMIENTO GUARNICIONES Y BANQUETAS (PAVIMENTO HIDRÁULICO) EN C. SARAPE ENTRE C. IV CENTENARIO Y CALLE CABRESTO EN COL LIENZO CHARRO	FRESNILLO	FRESNILLO	$ 1,035,601.00	$ 1,035,601.00	$ 0.00	$ 0.00	$ 0.00	407	497	OBRA	1	SIN INICIAR	0%
7	01 FRESNILLO	SE	10	PROGRAMAS REGIONALES D	4.7.1	3	SECOP	CONSTRUCCIÓN DE SUPERFICIE DE RODAMIENTO GUARNICIONES Y BANQUETAS (PAVIMENTO HIDRÁULICO) EN C. BOSALILLO ENTRE C LA MANGANA Y C. JINETE EN COL. LIENZO CHARRO	FRESNILLO	FRESNILLO	$ 631,729.00	$ 631,729.00	$ 0.00	$ 0.00	$ 0.00	409	501	OBRA	1	SIN INICIAR	0%
7	01 FRESNILLO	SE	10	PROGRAMAS REGIONALES D	4.7.1	3	SECOP	CONSTRUCCIÓN DE SUPERFICIE DE RODAMIENTO GUARNICIONES Y BANQUETAS (PAVIMENTO HIDRÁULICO) EN C. ESTRIBO ENTRE C. CABRESTO Y C. HERRADURA COL. LIENZO CHARRO	FRESNILLO	FRESNILLO	$ 716,057.00	$ 716,057.00	$ 0.00	$ 0.00	$ 0.00	413	505	OBRA	1	SIN INICIAR	0%
7	01 FRESNILLO	SE	10	PROGRAMAS REGIONALES D	4.7.1	3	SECOP	CONSTRUCCIÓN DE SUPERFICIE DE RODAMIENTO GUARNICIONES Y BANQUETAS (PAVIMENTO HIDRÁULICO) EN C. HACIENDA DE CORRALEJO ENTRE C. DOLORES C. VALLADOLID COL. MIGUEL HIDALGO	FRESNILLO	FRESNILLO	$ 592,090.00	$ 592,090.00	$ 0.00	$ 0.00	$ 0.00	449	549	OBRA	1	SIN INICIAR	0%
7	01 FRESNILLO	SE	10	PROGRAMAS REGIONALES D	4.7.1	3	SECOP	CONSTRUCCIÓN DE SUPERFICIE DE RODAMIENTO GUARNICIONES Y BANQUETAS (PAVIMENTO HIDRÁULICO) EN C. RIO NAZAS ENTRE C. RIO PANUCO Y C. RIO YAQUI EN COL. VALLE	FRESNILLO	FRESNILLO	$ 585,171.00	$ 585,171.00	$ 0.00	$ 0.00	$ 0.00	438	536	OBRA	1	SIN INICIAR	0%
7	01 FRESNILLO	SE	10	PROGRAMAS REGIONALES D	4.7.1	3	SECOP	CONSTRUCCIÓN DE SUPERFICIE DE RODAMIENTO GUARNICIONES Y BANQUETAS (PAVIMENTO HIDRÁULICO) EN C. RIO SONORA ENTRE RIO LOMA BONITA Y C. RIO YAQUI EN COL. VALLE	FRESNILLO	FRESNILLO	$ 1,000,274.00	$ 1,000,274.00	$ 0.00	$ 0.00	$ 0.00	411	503	OBRA	1	SIN INICIAR	0%
7	01 FRESNILLO	SE	10	PROGRAMAS REGIONALES D	4.7.1	3	SECOP	CONSTRUCCIÓN DE SUPERFICIE DE RODAMIENTO GUARNICIONES Y BANQUETAS (PAVIMENTO HIDRÁULICO) EN C. TIRO GENERAL (ENTRE C. TIRO FORTUNA-C. TIRO GENERAL) COL. ESPARZA	FRESNILLO	FRESNILLO	$ 1,294,356.00	$ 1,294,356.00	$ 0.00	$ 0.00	$ 0.00	440	538	OBRA	1	SIN INICIAR	0%
7	01 FRESNILLO	SE	10	PROGRAMAS REGIONALES D	4.7.1	3	SECOP	CONSTRUCCIÓN DE SUPERFICIE DE RODAMIENTO GUARNICIONES Y BANQUETAS (PAVIMENTO HIDRÁULICO) EN C. TEMPESTAD ENTRE C. DILUVIO Y C. HURACÁN EN COL. POLVADERAS	FRESNILLO	FRESNILLO	$ 979,909.00	$ 979,909.00	$ 0.00	$ 0.00	$ 0.00	446	545	OBRA	1	SIN INICIAR	0%
7	01 FRESNILLO	SE	10	PROGRAMAS REGIONALES D	4.7.1	3	SECOP	CONSTRUCCIÓN DE SUPERFICIE DE RODAMIENTO GUARNICIONES Y BANQUETAS (PAVIMENTO HIDRÁULICO) EN C. ZINC ENTRE PLOMO C. MERCURIO DE LA COL. LA FORTUNA	FRESNILLO	FRESNILLO	$ 489,532.00	$ 489,532.00	$ 0.00	$ 0.00	$ 0.00	416	509	OBRA	1	SIN INICIAR	0%
7	01 FRESNILLO	SE	10	PROGRAMAS REGIONALES D	4.7.1	3	SECOP	CONSTRUCCIÓN DE SUPERFICIE DE RODAMIENTO GUARNICIONES Y BANQUETAS (PAVIMENTO HIDRÁULICO) EN C. RUBÍ ENTRE C. BRONCE C. MERCURIO DE LA COL. LA FORTUNA	FRESNILLO	FRESNILLO	$ 1,017,914.00	$ 1,017,914.00	$ 0.00	$ 0.00	$ 0.00	447	546	OBRA	1	SIN INICIAR	0%

SECRETARÍA DE PLANEACIÓN Y DESARROLLO REGIONAL

COMITÉ DE PLANEACIÓN PARA EL DESARROLLO DEL ESTADO DE ZACATECAS

SEGUNDO INFORME DE GOBIERNO

ANEXO TÉCNICO

PROGRAMA OPERATIVO ANUAL 2012

EJE 4 ZACATECAS MODERNO

SECTOR	REGIÓN	PROGRAMA	SUB PROGRAMA	MODALIDAD DE INVERSIÓN	PED	PROYECTO	DEPENDENCIA	DESCRIPCIÓN DE LA OBRA O ACCIÓN	MUNICIPIO	LOCALIDAD	TOTAL	FEDERAL	ESTATAL	MUNICIPAL	OTROS	BENEFICIARIOS HOMBRES	BENEFICIARIOS MUJERES	METAS UNIDAS DE MEDIDA	CANTIDAD	ESTATUS	AVANCE %
7	01 FRESNILLO	SE	10	PROGRAMAS REGIONALES D	4.7.1	3	SECOP	CONSTRUCCIÓN DE SUPERFICIE DE RODAMIENTO GUARNICIONES Y BANQUETAS (PAVIMENTO HIDRÁULICO) EN C. MATEO GALLEGOS ENTRE C. J. MA. VANEGAS Y ZARAGOZA Y MEMBRILLO COL. RICARDO M	FRESNILLO	FRESNILLO	$ 964,642.00	$ 964,642.00	$ 0.00	$ 0.00	$ 0.00	413	505	OBRA	1	SIN INICIAR	0%
7	01 FRESNILLO	SE	10	PROGRAMAS REGIONALES D	4.7.1	3	SECOP	CONSTRUCCIÓN DE SUPERFICIE DE RODAMIENTO GUARNICIONES Y BANQUETAS (PAVIMENTO HIDRÁULICO) EN AV. OLIVAR ENTRE C. SAN MATEO EN COL. GONZÁLEZ ORTEGA	FRESNILLO	FRESNILLO	$ 1,269,108.00	$ 1,269,108.00	$ 0.00	$ 0.00	$ 0.00	440	537	OBRA	1	SIN INICIAR	0%
7	01 FRESNILLO	SE	10	PROGRAMAS REGIONALES D	4.7.1	3	SECOP	CONSTRUCCIÓN DE SUPERFICIE DE RODAMIENTO GUARNICIONES Y BANQUETAS (PAVIMENTO HIDRÁULICO) EN C. MATAMOROS ENTRE C. 3 DE MAYO Y C. DIAGONAL CALPULALPAN EN COL. GONZÁLEZ ORTEGA	FRESNILLO	FRESNILLO	$ 682,402.00	$ 682,402.00	$ 0.00	$ 0.00	$ 0.00	425	520	OBRA	1	SIN INICIAR	0%
7	01 FRESNILLO	SE	10	PROGRAMAS REGIONALES D	4.7.1	3	SECOP	CONSTRUCCIÓN DE SUPERFICIE DE RODAMIENTO GUARNICIONES Y BANQUETAS (PAVIMENTO HIDRÁULICO) EN C. CALPULALPAN ENTRE C. 3 DE MAYO C. 24 DE FEBRERO DE COL. GONZÁLEZ ORTEGA	FRESNILLO	FRESNILLO	$ 420,426.00	$ 420,426.00	$ 0.00	$ 0.00	$ 0.00	422	415	OBRA	1	SIN INICIAR	0%
7	01 FRESNILLO	SE	10	PROGRAMAS REGIONALES D	4.7.1	3	SECOP	CONSTRUCCIÓN DE SUPERFICIE DE RODAMIENTO GUARNICIONES Y BANQUETAS (PAVIMENTO HIDRÁULICO) EN C. HACIENDA DE SAN MATEO (ENTRE C. HACIENDA DE TRUJILLO - A MITAD DE CUADRA) EN COL. LAS HACIENDAS	FRESNILLO	FRESNILLO	$ 412,748.00	$ 412,748.00	$ 0.00	$ 0.00	$ 0.00	424	519	OBRA	1	SIN INICIAR	0%
7	01 FRESNILLO	SD	03 OA	PROGRAMAS REGIONALES D	4.7.1	3	SECOP	CONSTRUCCIÓN DE LÍNEA DE DRENAJE DE LAS CALLES TOMAS MÉNDEZ COL. FELIPE MONREAL	FRESNILLO	FRESNILLO	$ 84,386.00	$ 84,386.00	$ 0.00	$ 0.00	$ 0.00	436	532	OBRA	1	SIN INICIAR	0%
7	01 FRESNILLO	SE	10	PROGRAMAS REGIONALES D	4.7.1	3	SECOP	CONSTRUCCIÓN DE SUPERFICIE DE RODAMIENTO GUARNICIONES Y BANQUETAS (PAVIMENTO HIDRÁULICO) EN CALLE SEGUNDA DE TEPETONGO ENTRE CALLE SAN MIGUEL Y CALLE DR. BURTON DE LA COLONIA INDUSTRIAL	FRESNILLO	FRESNILLO	$ 283,314.00	$ 283,314.00	$ 0.00	$ 0.00	$ 0.00	410	506	OBRA	1	SIN INICIAR	0%
7	01 FRESNILLO	SE	10	PROGRAMAS REGIONALES D	4.7.1	3	SECOP	CONSTRUCCIÓN DE SUPERFICIE DE RODAMIENTO GUARNICIONES Y BANQUETAS (PAVIMENTO HIDRÁULICO) EN CALLE HACIENDA DE TRUJILLO ENTRE HACIENDA SANTA CRUZ Y CALLE HACIENDA SAN MATEO DE LA COLONIA LAS HACIENDAS	FRESNILLO	FRESNILLO	$ 160,076.00	$ 160,076.00	$ 0.00	$ 0.00	$ 0.00	418	512	OBRA	1	SIN INICIAR	0%
7	01 FRESNILLO	SD	03 OA	PROGRAMAS REGIONALES D	4.7.1	3	SECOP	CONSTRUCCIÓN DE LÍNEA DE DRENAJE DE LA CALLE IGNACIO LÓPEZ RAYÓN, COLONIA MIGUEL HIDALGO	FRESNILLO	FRESNILLO	$ 155,035.00	$ 155,035.00	$ 0.00	$ 0.00	$ 0.00	532	436	OBRA	1	SIN INICIAR	0%
7	01 FRESNILLO	SE	10	PROGRAMAS REGIONALES D	4.7.1	3	SECOP	CONSTRUCCIÓN DE SUPERFICIE DE RODAMIENTO GUARNICIONES Y BANQUETAS (PAVIMENTO HIDRÁULICO) EN C. INDEPENDENCIA ENTRE C. IGNACIO ALLENDE C. ACATITA DE BAJAN COL. MIGUEL HIDALGO	FRESNILLO	FRESNILLO	$ 623,047.00	$ 623,047.00	$ 0.00	$ 0.00	$ 0.00	418	512	OBRA	1	SIN INICIAR	0%

SECRETARÍA DE PLANEACIÓN Y DESARROLLO REGIONAL

COMITÉ DE PLANEACIÓN PARA EL DESARROLLO DEL ESTADO DE ZACATECAS

SEGUNDO INFORME DE GOBIERNO

ANEXO TÉCNICO

PROGRAMA OPERATIVO ANUAL 2012

EJE 4 ZACATECAS MODERNO

SECTOR	REGIÓN	PROGRAMA	SUB PROGRAMA	MODALIDAD DE INVERSIÓN	PED	PROYECTO	DEPENDENCIA	DESCRIPCIÓN DE LA OBRA O ACCIÓN	MUNICIPIO	LOCALIDAD	TOTAL	FEDERAL	ESTATAL	MUNICIPAL	OTROS	BENEFICIARIOS HOMBRES	BENEFICIARIOS MUJERES	METAS UNIDAS DE MEDIDA	CANTIDAD	ESTATUS	AVANCE %
7	01 FRESNILLO	SE	10	PROGRAMAS REGIONALES D	4.7.1	3	SECOP	CONSTRUCCIÓN DE SUPERFICIE DE RODAMIENTO GUARNICIONES Y BANQUETAS (PAVIMENTO HIDRÁULICO) EN C. PLANCTON ENTRE C. LATERAL ESTACIÓN SAN JOSÉ Y C. SIN NOMBRE	FRESNILLO	ESTACIÓN SAN JOSÉ	$ 530,163.00	$ 530,163.00	$ 0.00	$ 0.00	$ 0.00	416	508	OBRA	1	SIN INICIAR	0%
7	01 FRESNILLO	SE	10	PROGRAMAS REGIONALES D	4.7.1	3	SECOP	CONSTRUCCIÓN DE PAVIMENTO HIDRÁULICO BANQUETAS Y GUARNICIONES EN C. NICHO ENTRE LATERAL ESTACIÓN SAN JOSÉ Y C. SIN NOMBRE	FRESNILLO	ESTACIÓN SAN JOSÉ	$ 246,598.00	$ 246,598.00	$ 0.00	$ 0.00	$ 0.00	419	512	OBRA	1	SIN INICIAR	0%
7	01 FRESNILLO	SE	10	PROGRAMAS REGIONALES D	4.7.1	3	SECOP	CONSTRUCCIÓN DE SUPERFICIE DE RODAMIENTO GUARNICIONES Y BANQUETAS (PAVIMENTO HIDRÁULICO) EN C. RIO AGUANAVAL ENTRE ACCESO CARRETERA CALLE SIN NOMBRE COMUNIDAD SAN JOSÉ DE LOURDES	FRESNILLO	SAN JOSÉ DE LOURDES	$ 1,573,452.00	$ 1,573,452.00	$ 0.00	$ 0.00	$ 0.00	422	516	OBRA	1	SIN INICIAR	0%
7	08 ZACATECAS	SE	7	FAFEF	4.7.1	3	SECOP	CONSERVACIÓN DE LA INFRAESTRUCTURA DEL CENTRO PLATERO	GUADALUPE	GUADALUPE	$ 1,940,000.00	$ 1,940,000.00	$ 0.00	$ 0.00	$ 0.00	167	251	OBRA	1	EN EJECUCIÓN	70%
7	08 ZACATECAS	SE	4	FAFEF	4.7.1	3	SECOP	MANTENIMIENTO DE INFRAESTRUCTURA DEL PARQUE CONDE DE LA LAGUNA	GUADALUPE	GUADALUPE	$ 700,000.00	$ 700,000.00	$ 0.00	$ 0.00	$ 0.00	6297	7879	OBRA	1	EN EJECUCIÓN	70%
7	04 PINOS	SE	10	PROGRAMAS REGIONALES D	4.7.1	3	SECOP	REHABILITACIÓN DE PAVIMENTO CON CONCRETO HIDRÁULICO EN C. GREGORIO TORRES QUINTERO ENTRE C. GONZÁLEZ ORTEGA Y CALLE FERROCARRIL	LORETO	LORETO	$ 2,061,108.00	$ 2,061,108.00	$ 0.00	$ 0.00	$ 0.00	432	528	OBRA	1	SIN INICIAR	0%
7	04 PINOS	SE	10	PROGRAMAS REGIONALES D	4.7.1	3	SECOP	REHABILITACIÓN DE PAVIMENTO CON CONCRETO HIDRÁULICO EN LA AV. INDEPENDENCIA ENTRE C. PLAN DE AYALA Y C. NIÑOS HÉROES	LORETO	LORETO	$ 525,430.00	$ 525,430.00	$ 0.00	$ 0.00	$ 0.00	424	518	OBRA	1	SIN INICIAR	0%
7	04 PINOS	SD	03 OA	PROGRAMAS REGIONALES D	4.7.1	3	SECOP	CONSTRUCCIÓN DE RED DE DRENAJE SANITARIO	LORETO	EL HINOJO	$ 1,337,792.00	$ 1,337,792.00	$ 0.00	$ 0.00	$ 0.00	441	539	OBRA	1	SIN INICIAR	0%
7	10 OJOCALIENTE	SE	10	EMPRÉSTITO BANORTE	4.7.1	3	SECOP	REGENERACIÓN DE IMAGEN URBANA DEL CENTRO HISTÓRICO 1RA. ETAPA	OJOCALIENTE	OJOCALIENTE	$ 2,400,000.00	$ 0.00	$ 2,400,000.00	$ 0.00	$ 0.00	1350	1650	METRO CUADRADO	4200	CONCLUIDA	100%
7	10 OJOCALIENTE	SE	10	EMPRÉSTITO BANORTE	4.7.1	3	SECOP	REGENERACIÓN DE IMAGEN URBANA DEL CENTRO HISTÓRICO 2DA. ETAPA	OJOCALIENTE	OJOCALIENTE	$ 600,000.00	$ 0.00	$ 600,000.00	$ 0.00	$ 0.00	450	550	METRO CUADRADO	630	CONCLUIDA	100%
7	02 RÍO GRANDE	UI	3	EMPRÉSTITO BANORTE	4.7.1	3	SECOP	UNIDAD REGIONAL DE SEGURIDAD, RIO GRANDE ZAC (2DA ETAPA)	RÍO GRANDE	RÍO GRANDE	$ 24,590,011.00	$ 0.00	$ 24,590,011.00	$ 0.00	$ 0.00	22500	22500	OBRA	1	CONCLUIDA	100%
7	03 SOMBRERETE	UI	3	EMPRÉSTITO BANORTE	4.7.1	3	SECOP	UNIDAD REGIONAL DE SEGURIDAD, SOMBRERETE, ZAC. 2DA ETAPA	SOMBRERETE	SOMBRERETE	$ 11,479,000.00	$ 0.00	$ 11,479,000.00	$ 0.00	$ 0.00	30159	31029	OBRA	1	EN EJECUCIÓN	30%
7	03 SOMBRERETE	UI	3	EMPRÉSTITO BANORTE	4.7.1	3	SECOP	UNIDAD REGIONAL DE SEGURIDAD, SOMBRERETE, ZAC. 3RA ETAPA	SOMBRERETE	SOMBRERETE	$ 12,484,000.00	$ 0.00	$ 12,484,000.00	$ 0.00	$ 0.00	30159	31029	OBRA	1	EN EJECUCIÓN	30%
7	10 OJOCALIENTE	UI	3	EMPRÉSTITO BANORTE	4.7.1	3	SECOP	UNIDAD REGIONAL DE SEGURIDAD, LAS ARCINAS, TRANCOSO, ZAC (3RA ETAPA)	TRANCOSO	TRANCOSO	$ 8,425,559.00	$ 0.00	$ 8,425,559.00	$ 0.00	$ 0.00	30000	30000	OBRA	1	CONCLUIDA	100%
7	10 OJOCALIENTE	UI	3	EMPRÉSTITO BANORTE	4.7.1	3	SECOP	UNIDAD REGIONAL DE SEGURIDAD, LAS ARCINAS, TRANCOSO, ZAC (4TA ETAPA)	TRANCOSO	TRANCOSO	$ 12,297,559.00	$ 0.00	$ 12,297,559.00	$ 0.00	$ 0.00	30000	30000	OBRA	1	CONCLUIDA	100%
7	10 OJOCALIENTE	SE	10	PROGRAMAS REGIONALES D	4.7.1	3	SECOP	PAVIMENTACIÓN DE LA CALLE INSURGENTES DEL KM. 0+000 AL KM 0+250	TRANCOSO	TRANCOSO	$ 1,183,447.00	$ 1,183,447.00	$ 0.00	$ 0.00	$ 0.00	425	520	OBRA	1	SIN INICIAR	0%
7	10 OJOCALIENTE	SE	10	PROGRAMAS REGIONALES D	4.7.1	3	SECOP	PAVIMENTACIÓN DE LA CALLE INSURGENTES DEL KM 0+251 AL KM 0+500	TRANCOSO	TRANCOSO	$ 1,499,400.00	$ 1,499,400.00	$ 0.00	$ 0.00	$ 0.00	433	529	OBRA	1	SIN INICIAR	0%
7	01 FRESNILLO	UI	3	EMPRÉSTITO BANORTE	4.7.1	3	SECOP	UNIDAD REGIONAL DE SEGURIDAD, VILLA DE COS, ZAC. 2DA ETAPA	VILLA DE COS	VILLA DE COS	$ 19,091,863.00	$ 0.00	$ 19,091,863.00	$ 0.00	$ 0.00	17164	17164	OBRA	1	EN EJECUCIÓN	50%

SECRETARÍA DE PLANEACIÓN Y DESARROLLO REGIONAL

COMITÉ DE PLANEACIÓN PARA EL DESARROLLO DEL ESTADO DE ZACATECAS

SEGUNDO INFORME DE GOBIERNO

ANEXO TÉCNICO

PROGRAMA OPERATIVO ANUAL 2012

EJE 4 ZACATECAS MODERNO

SECTOR	REGIÓN	PROGRAMA	SUB PROGRAMA	MODALIDAD DE INVERSIÓN	PED	PROYECTO	DEPENDENCIA	DESCRIPCIÓN DE LA OBRA O ACCIÓN	MUNICIPIO	LOCALIDAD	TOTAL	FEDERAL	ESTATAL	MUNICIPAL	OTROS	BENEFICIARIOS HOMBRES	BENEFICIARIOS MUJERES	METAS UNIDAS DE MEDIDA	CANTIDAD	ESTATUS	AVANCE %
7	01 FRESNILLO	SE	7	PROGRAMAS REGIONALES D	4.7.1	3	SECOP	CONSTRUCCIÓN DEL COMEDOR EN EL DIF MUNICIPAL	VILLA DE COS	VILLA DE COS	$ 658,962.00	$ 658,962.00	$ 0.00	$ 0.00	$ 0.00	420	514	OBRA	1	SIN INICIAR	0%
7	01 FRESNILLO	SE	7	PROGRAMAS REGIONALES D	4.7.1	3	SECOP	CONSTRUCCIÓN DE UNIDAD BÁSICA DE REHABILITACIÓN EN EL DIF MUNICIPAL	VILLA DE COS	VILLA DE COS	$ 340,638.00	$ 340,638.00	$ 0.00	$ 0.00	$ 0.00	406	497	OBRA	1	SIN INICIAR	0%
7	01 FRESNILLO	SD	03 OA	PROGRAMAS REGIONALES D	4.7.1	3	SECOP	CONSTRUCCIÓN DE RED DE DRENAJE CON TUBERÍA PVC	VILLA DE COS	VILLA DE COS	$ 1,839,826.00	$ 1,839,826.00	$ 0.00	$ 0.00	$ 0.00	444	542	OBRA	1	SIN INICIAR	0%
7	06 JEREZ	SE	4	FAFEF	4.7.1	3	SECOP	MANTENIMIENTO DE INFRAESTRUCTURA A LA ZONA ARQUEOLÓGICA DE LA QUEMADA	VILLANUEVA	VILLANUEVA	$ 1,460,000.00	$ 1,460,000.00	$ 0.00	$ 0.00	$ 0.00	12000	14000	OBRA	1	EN EJECUCIÓN	70%
7	08 ZACATECAS	SE	7	INVERSIÓN PÚBLICA	4.7.1	3	SECOP	CONSERVACIÓN DE LA INFRAESTRUCTURA FÍSICA DE LAS SEDES DE GOBIERNO PARA ATENCIÓN AL PÚBLICO (1RA ETAPA)	ZACATECAS	ZACATECAS	$ 4,620,621.00	$ 0.00	$ 4,620,621.00	$ 0.00	$ 0.00	250	350	OBRA	1	EN EJECUCIÓN	70%
7	08 ZACATECAS	SE	7	INVERSIÓN PÚBLICA	4.7.1	3	SECOP	OPERACIÓN DE LA PLAZA BICENTENARIO	ZACATECAS	ZACATECAS	$ 4,170,000.00	$ 0.00	$ 4,170,000.00	$ 0.00	$ 0.00	66297	71879	OBRA	1	EN EJECUCIÓN	70%
7	08 ZACATECAS	SE	10	INVERSIÓN PÚBLICA	4.7.1	3	SECOP	MANTENIMIENTO DE INFRAESTRUCTURA CÍVICA Y TURÍSTICA (1RA ETAPA)	ZACATECAS	ZACATECAS	$ 2,412,335.00	$ 0.00	$ 2,412,335.00	$ 0.00	$ 0.00	11175	13030	OBRA	1	EN EJECUCIÓN	70%
7	08 ZACATECAS	TK	3	INVERSIÓN PÚBLICA	4.7.1	3	SECOP	REGULACIÓN Y TRÁMITES PARA ESCRITURACIÓN DE PREDIO UBICADO EN FRACCIONAMIENTO NUEVO LA ESCONDIDA	ZACATECAS	ZACATECAS	$ 30,000.00	$ 0.00	$ 30,000.00	$ 0.00	$ 0.00	1	0	OBRA	1	CONCLUIDA	100%
7	08 ZACATECAS	SE	4	FAFEF	4.7.1	3	SECOP	MANTENIMIENTO DE INFRAESTRUCTURA DEL PARQUE LA ENCANTADA	ZACATECAS	ZACATECAS	$ 4,700,000.00	$ 4,700,000.00	$ 0.00	$ 0.00	$ 0.00	8000	12000	OBRA	1	EN EJECUCIÓN	70%
7	08 ZACATECAS	SE	4	FAFEF	4.7.1	3	SECOP	MANTENIMIENTO DE INFRAESTRUCTURA DEL PARQUE ENRIQUE ESTRADA	ZACATECAS	ZACATECAS	$ 224,352.00	$ 224,352.00	$ 0.00	$ 0.00	$ 0.00	6000	9000	OBRA	1	EN EJECUCIÓN	70%
7	08 ZACATECAS	SE	06 OA	FONDO METROPOLITANO	4.7.1	3	SECOP	INSTALACIÓN DE PUENTES PEATONALES EN EL EJE VIAL METROPOLITANO PSP 1 (KM 06 + 150 (FOVISSSTE))	ZACATECAS	ZACATECAS	$ 3,998,324.00	$ 3,998,324.00	$ 0.00	$ 0.00	$ 0.00	4275	5775	OBRA	1	EN EJECUCIÓN	50%
7	08 ZACATECAS	SE	06 OA	FONDO METROPOLITANO	4.7.1	3	SECOP	INSTALACIÓN DE PUENTES PEATONALES EN EL EJE VIAL METROPOLITANO PSP 2 (KM 07 + 050 (FENAZA))	ZACATECAS	ZACATECAS	$ 2,650,472.00	$ 2,650,472.00	$ 0.00	$ 0.00	$ 0.00	3500	5500	OBRA	1	EN EJECUCIÓN	50%
7	08 ZACATECAS	SE	06 OA	FONDO METROPOLITANO	4.7.1	3	SECOP	INSTALACIÓN DE PUENTES PEATONALES EN EL EJE VIAL METROPOLITANO PSP 3 (KM 10 + 750 (CFE))	ZACATECAS	ZACATECAS	$ 2,071,455.00	$ 2,071,455.00	$ 0.00	$ 0.00	$ 0.00	4725	5775	OBRA	1	EN EJECUCIÓN	50%
7	08 ZACATECAS	SI	3	EMPRÉSTITO BANORTE	4.7.1	3	SECOP	VIALIDAD PROLONGACIÓN ARROYO DE LA PLATA - BULEVAR LÓPEZ PORTILLO	ZACATECAS	ZACATECAS	$ 20,900,000.00	$ 0.00	$ 20,900,000.00	$ 0.00	$ 0.00	45000	55000	OBRA	1	EN EJECUCIÓN	20%
7	08 ZACATECAS	SE	7	INVERSIÓN PÚBLICA	4.7.1	3	SECOP	CONSTRUCCIÓN DE CASTILLO PARA MORISMAS DE BRACHO (PRIMERA ETAPA)	ZACATECAS	ZACATECAS	$ 500,000.00	$ 0.00	$ 500,000.00	$ 0.00	$ 0.00	1620	1145	OBRA	1	SIN INICIAR	0%
7	08 ZACATECAS	UE	2	EMPRÉSTITO BANORTE	4.7.1	3	SECOP	PUESTA EN VALOR DE LOS SITIOS DEL CAMINO REAL TIERRA ADENTRO Y RUTA DE LA PLATA: "PLAN MAESTRO DE ILUMINACIÓN, CENTRO HISTÓRICO ZACATECAS"	ZACATECAS	ZACATECAS	$ 2,304,340.00	$ 0.00	$ 2,304,340.00	$ 0.00	$ 0.00	29300	30500	PROYECTO	1	SIN INICIAR	0%
7	09 JUCHIPILA	UB	01 OA	INVERSIÓN PÚBLICA	4.7.2	4	JEC	RECONSTRUCCIÓN MEDIANTE REVESTIMIENTO DEL CAMINO COLONIA JUÁREZ - CAPULÍN DE ABAJO EN 7.0 KM (0+000 - 7+000)	APOZOL	COLONIA JUÁREZ	$ 651,000.00	$ 0.00	$ 651,000.00	$ 0.00	$ 0.00	25	35	KILÓMETRO	7	SIN INICIAR	0%
7	09 JUCHIPILA	UB	01 OA	INVERSIÓN PÚBLICA	4.7.2	4	JEC	RECONSTRUCCIÓN MEDIANTE REVESTIMIENTO DEL CAMINO PALMA CUATA - LA PITAYA - LAS CABALLERÍAS EN 12.8 KM (0+000 - 12+800)	APOZOL	PALMA CUATA	$ 1,190,000.00	$ 0.00	$ 1,190,000.00	$ 0.00	$ 0.00	49	59	KILÓMETRO	12	SIN INICIAR	0%

SECRETARÍA DE PLANEACIÓN Y DESARROLLO REGIONAL

COMITÉ DE PLANEACIÓN PARA EL DESARROLLO DEL ESTADO DE ZACATECAS

SEGUNDO INFORME DE GOBIERNO

ANEXO TÉCNICO

PROGRAMA OPERATIVO ANUAL 2012

EJE 4 ZACATECAS MODERNO

SECTOR	REGIÓN	PROGRAMA	SUB PROGRAMA	MODALIDAD DE INVERSIÓN	PED	PROYECTO	DEPENDENCIA	DESCRIPCIÓN DE LA OBRA O ACCIÓN	MUNICIPIO	LOCALIDAD	TOTAL	FEDERAL	ESTATAL	MUNICIPAL	OTROS	BENEFICIARIOS HOMBRES	BENEFICIARIOS MUJERES	METAS UNIDAS DE MEDIDA	CANTIDAD	ESTATUS	AVANCE %
7	07 MAZAPIL	UB	01 OA	INVERSIÓN PÚBLICA	4.7.2	4	JEC	RECONSTRUCCIÓN MEDIANTE REVESTIMIENTO DEL CAMINO CIENEGA DE ROCAMONTES - GUADALUPE GARZARON - EMANCIPACIÓN EN 12.8 KM (0+000 - 12+800)	CONCEPCIÓN DEL ORO	GUADALUPE GARZARÓN	$ 1,190,000.00	$ 0.00	$ 1,190,000.00	$ 0.00	$ 0.00	201	184	KILÓMETRO	12	SIN INICIAR	0%
7	02 RÍO GRANDE	UB	01 OA	INVERSIÓN PÚBLICA	4.7.2	4	JEC	RECONSTRUCCIÓN MEDIANTE REVESTIMIENTO DEL CAMINO APASEO - SAN GIL EN 8.0 KM (0+000 8+000)	GENERAL FRANCISCO R. MURGUÍA	SAN GIL	$ 744,000.00	$ 0.00	$ 744,000.00	$ 0.00	$ 0.00	80	110	KILÓMETRO	8	SIN INICIAR	0%
7	02 RÍO GRANDE	UB	01 OA	INVERSIÓN PÚBLICA	4.7.2	4	JEC	RECONSTRUCCIÓN MEDIANTE REVESTIMIENTO DEL CAMINO LA LAGUNA - SAN LUCAS 9.7 KM (0+000 - 9+700)	GENERAL FRANCISCO R. MURGUÍA	SAN LUCAS	$ 902,100.00	$ 0.00	$ 902,100.00	$ 0.00	$ 0.00	353	366	KILÓMETRO	9	SIN INICIAR	0%
7	09 JUCHIPILA	UB	01 OA	INVERSIÓN PÚBLICA	4.7.2	4	JEC	RECONSTRUCCIÓN MEDIANTE REVESTIMIENTO DEL CAMINO COLONIA ARECHIGA - E.C. JALPA / TLALTENANGO EN 6.6 KM (0+000 - 6+600)	JALPA	COLONIA ARÉCHIGA	$ 613,800.00	$ 0.00	$ 613,800.00	$ 0.00	$ 0.00	74	84	KILÓMETRO	6	SIN INICIAR	0%
7	09 JUCHIPILA	UB	01 OA	INVERSIÓN PÚBLICA	4.7.2	4	JEC	RECONSTRUCCIÓN MEDIANTE REVESTIMIENTO DEL CAMINO TUITAN - EL JAGUEY - LA CUARTILLA 12.8 KM (0+000 - 12+800)	JALPA	EL JAGÜEY	$ 1,190,000.00	$ 0.00	$ 1,190,000.00	$ 0.00	$ 0.00	6	9	KILÓMETRO	12	SIN INICIAR	0%
7	06 JEREZ	UB	01 OA	INVERSIÓN PÚBLICA	4.7.2	4	JEC	RECONSTRUCCIÓN MEDIANTE REVESTIMIENTO DEL CAMINO PARRAL DE LAS HUERTAS - GUADALUPE VICTORIA - PALMAS ALTAS 12.9 KM (0+000 - 12+900)	JEREZ	PALMAS ALTAS	$ 1,200,000.00	$ 0.00	$ 1,200,000.00	$ 0.00	$ 0.00	133	141	KILÓMETRO	12	SIN INICIAR	0%
7	06 JEREZ	UB	01 OA	INVERSIÓN PÚBLICA	4.7.2	4	JEC	RECONSTRUCCIÓN MEDIANTE REVESTIMIENTO DEL CAMINO VILLA HERMOSA - PLAN DE CARRILLO - MONTE DE LOS GARCÍA EN 10.7 KM (0+000 - 10+700)	JEREZ	PLAN DE CARRILLO	$ 995,100.00	$ 0.00	$ 995,100.00	$ 0.00	$ 0.00	36	33	KILÓMETRO	10	SIN INICIAR	0%
7	03 SOMBRERETE	UB	01 OA	INVERSIÓN PÚBLICA	4.7.2	4	JEC	RECONSTRUCCIÓN MEDIANTE REVESTIMIENTO DEL CAMINO LA LAGUNITA - ESTANCIA DE GUADALUPE EN 8.5 KM (0+000 - 8+500)	JIMÉNEZ DEL TEUL	LA LAGUNITA	$ 790,500.00	$ 0.00	$ 790,500.00	$ 0.00	$ 0.00	104	99	KILÓMETRO	8	SIN INICIAR	0%
7	03 SOMBRERETE	UB	01 OA	INVERSIÓN PÚBLICA	4.7.2	4	JEC	RECONSTRUCCIÓN MEDIANTE REVESTIMIENTO DEL CAMINO MOLINA - E.C. SOMBRERETE / JIMÉNEZ DEL TEUL EN 7.5 KM (0+000 - 7+500)	JIMÉNEZ DEL TEUL	MOLINA	$ 697,500.00	$ 0.00	$ 697,500.00	$ 0.00	$ 0.00	18	22	KILÓMETRO	7	SIN INICIAR	0%
7	07 MAZAPIL	UB	01 OA	INVERSIÓN PÚBLICA	4.7.2	4	JEC	RECONSTRUCCIÓN MEDIANTE REVESTIMIENTO DEL CAMINO APIZOLAYA - E.C. NIEVES / MAZAPIL EN 10.7 KM (0+000 - 10+700)	MAZAPIL	APIZOLAYA	$ 995,100.00	$ 0.00	$ 995,100.00	$ 0.00	$ 0.00	244	227	KILÓMETRO	10	SIN INICIAR	0%
7	07 MAZAPIL	UB	01 OA	INVERSIÓN PÚBLICA	4.7.2	4	JEC	RECONSTRUCCIÓN MEDIANTE REVESTIMIENTO DEL CAMINO EL VERGEL - E.C. TECOLOTES / CEDROS EN 3.1 KM (0+000 - 3+100)	MAZAPIL	CEDROS	$ 221,650.00	$ 0.00	$ 221,650.00	$ 0.00	$ 0.00	330	294	KILÓMETRO	3	SIN INICIAR	0%
7	04 PINOS	UB	01 OA	INVERSIÓN PÚBLICA	4.7.2	4	JEC	RECONSTRUCCIÓN MEDIANTE REVESTIMIENTO DEL CAMINO GUADALUPE VICTORIA - IGNACIO ZARAGOZA - LA ALQUERIA EN 11.0 KM TRAMOS AISLADOS (0+000 - 16+000)	NORIA DE ÁNGELES	IGNACIO ZARAGOZA (SAN DIEGO)	$ 1,023,000.00	$ 0.00	$ 1,023,000.00	$ 0.00	$ 0.00	557	604	KILÓMETRO	11	SIN INICIAR	0%
7	10 OJOCALIENTE	UB	01 OA	INVERSIÓN PÚBLICA	4.7.2	4	JEC	RECONSTRUCCIÓN MEDIANTE REVESTIMIENTO DEL CAMINO BOQUILLAS - SANTO TOMAS - SAUCEDA DE MULATOS EN 12.9 KM (0+000 - 12+900)	OJOCALIENTE	BOQUILLAS	$ 1,200,000.00	$ 0.00	$ 1,200,000.00	$ 0.00	$ 0.00	76	78	KILÓMETRO	12	SIN INICIAR	0%

SECRETARÍA DE PLANEACIÓN Y DESARROLLO REGIONAL

COMITÉ DE PLANEACIÓN PARA EL DESARROLLO DEL ESTADO DE ZACATECAS

SEGUNDO INFORME DE GOBIERNO

ANEXO TÉCNICO

PROGRAMA OPERATIVO ANUAL 2012

EJE 4 ZACATECAS MODERNO

SECTOR	REGIÓN	PROGRAMA	SUB PROGRAMA	MODALIDAD DE INVERSIÓN	PED	PROYECTO	DEPENDENCIA	DESCRIPCIÓN DE LA OBRA O ACCIÓN	MUNICIPIO	LOCALIDAD	TOTAL	FEDERAL	ESTATAL	MUNICIPAL	OTROS	BENEFICIARIOS HOMBRES	BENEFICIARIOS MUJERES	METAS UNIDAS DE MEDIDA	CANTIDAD	ESTATUS	AVANCE %
7	10 OJOCALIENTE	UB	01 OA	INVERSIÓN PÚBLICA	4.7.2	4	JEC	RECONSTRUCCIÓN MEDIANTE REVESTIMIENTO DEL CAMINO EL REFUGIO - DOLORES EN 2.0 KM (0+000 - 2+000)	OJOCALIENTE	EL REFUGIO	$ 194,150.00	$ 0.00	$ 194,150.00	$ 0.00	$ 0.00	371	396	KILÓMETRO	2	SIN INICIAR	0%
7	04 PINOS	UB	01 OA	INVERSIÓN PÚBLICA	4.7.2	4	JEC	RECONSTRUCCIÓN MEDIANTE REVESTIMIENTO DEL CAMINO BUENAVISTA - LOS CAMPOS EN 7.0 KM (0+000 - 7+000)	PINOS	BUENAVISTA	$ 651,000.00	$ 0.00	$ 651,000.00	$ 0.00	$ 0.00	248	263	KILÓMETRO	7	SIN INICIAR	0%
7	04 PINOS	UB	01 OA	INVERSIÓN PÚBLICA	4.7.2	4	JEC	RECONSTRUCCIÓN MEDIANTE REVESTIMIENTO DEL CAMINO ESPÍRITU SANTO - SANTA GERTRUDIS EN 9.0 KM (0+000 - 9+000)	PINOS	ESPÍRITU SANTO	$ 837,000.00	$ 0.00	$ 837,000.00	$ 0.00	$ 0.00	346	439	KILÓMETRO	9	SIN INICIAR	0%
7	03 SOMBRERETE	UB	01 OA	INVERSIÓN PÚBLICA	4.7.2	4	JEC	RECONSTRUCCIÓN MEDIANTE REVESTIMIENTO DEL CAMINO CANTUNA - NICOLÁS BRAVO - CAÑAS EN 12.9 KM (0+000 - 12+900)	SAÍN ALTO	CAÑAS	$ 1,200,000.00	$ 0.00	$ 1,200,000.00	$ 0.00	$ 0.00	601	628	KILÓMETRO	12	SIN INICIAR	0%
7	05 TLALTENENGO	UB	01 OA	INVERSIÓN PÚBLICA	4.7.2	4	JEC	RECONSTRUCCIÓN MEDIANTE REVESTIMIENTO DEL CAMINO VILLA JUÁREZ - E.C. ZAPACUECA / CASTAÑEDAS EN 5.0 KM (0+000 - 5+000)	TEPECHITLAN	VILLA JUÁREZ (EL TECOLOTE)	$ 465,000.00	$ 0.00	$ 465,000.00	$ 0.00	$ 0.00	36	31	KILÓMETRO	5	SIN INICIAR	0%
7	05 TLALTENENGO	UB	01 OA	INVERSIÓN PÚBLICA	4.7.2	4	JEC	RECONSTRUCCIÓN MEDIANTE REVESTIMIENTO DEL CAMINO HIERBABUENA - E.C. PRESA DE EXCAME / VILLA JUÁREZ EN 6.7 KM (0+000 - 6+700)	TEPECHITLAN	LA HIERBABUENA	$ 627,100.00	$ 0.00	$ 627,100.00	$ 0.00	$ 0.00	21	33	KILÓMETRO	6	SIN INICIAR	0%
7	06 JEREZ	UB	01 OA	INVERSIÓN PÚBLICA	4.7.2	4	JEC	RECONSTRUCCIÓN MEDIANTE REVESTIMIENTO DEL CAMINO EL CUIDADO - VÍBORAS EN 12.9 KM (0+000 - 12+900)	TEPETONGO	VÍBORAS	$ 1,200,000.00	$ 0.00	$ 1,200,000.00	$ 0.00	$ 0.00	368	417	KILÓMETRO	12	SIN INICIAR	0%
7	05 TLALTENENGO	UB	01 OA	INVERSIÓN PÚBLICA	4.7.2	4	JEC	RECONSTRUCCIÓN MEDIANTE REVESTIMIENTO DEL CAMINO LA PRESA - ALAMITOS - EL TABLERO EN 9.3 KM (0+000 - 9+300)	TEÚL DE GONZÁLEZ ORTEGA	EL TABLERO	$ 864,900.00	$ 0.00	$ 864,900.00	$ 0.00	$ 0.00	7	5	KILÓMETRO	9	SIN INICIAR	0%
7	05 TLALTENENGO	UB	01 OA	INVERSIÓN PÚBLICA	4.7.2	4	JEC	RECONSTRUCCIÓN MEDIANTE REVESTIMIENTO DEL CAMINO GARCÍA DE LA CADENA - LAS HIGUERAS EN 11.0 KM (0+000 - 11+000)	TRINIDAD GARCÍA DE LA CADENA	LAS HIGUERAS	$ 1,023,000.00	$ 0.00	$ 1,023,000.00	$ 0.00	$ 0.00	8	8	KILÓMETRO	11	SIN INICIAR	0%
7	05 TLALTENENGO	UB	01 OA	INVERSIÓN PÚBLICA	4.7.2	4	JEC	RECONSTRUCCIÓN MEDIANTE REVESTIMIENTO DEL CAMINO E.C. ZACATECAS / GUADALAJARA - SANTA ROSA EN 7.2 KM (0+000 - 7+200)	TRINIDAD GARCÍA DE LA CADENA	SANTA ROSA	$ 669,600.00	$ 0.00	$ 669,600.00	$ 0.00	$ 0.00	42	39	KILÓMETRO	7	SIN INICIAR	0%
7	01 FRESNILLO	UB	01 OA	INVERSIÓN PÚBLICA	4.7.2	4	JEC	RECONSTRUCCIÓN MEDIANTE REVESTIMIENTO DEL CAMINO AMECA LA VIEJA - LAS TABLAS - SAN JUAN CAPISTRANO EN 12.9 KM (0+000 - 12+900)	VALPARAÍSO	AMECA EL VIEJO	$ 1,200,000.00	$ 0.00	$ 1,200,000.00	$ 0.00	$ 0.00	93	79	KILÓMETRO	12	SIN INICIAR	0%
7	01 FRESNILLO	UB	01 OA	INVERSIÓN PÚBLICA	4.7.2	4	JEC	RECONSTRUCCIÓN MEDIANTE REVESTIMIENTO DEL CAMINO SAN ANTONIO DE SAUCEDA - MORELOS - E.C. FRESNILLO / VALPARAÍSO EN 8.0 KM (0+000 - 8+000)	VALPARAÍSO	SAN ANTONIO DE SAUCEDA (SAUCEDA)	$ 744,000.00	$ 0.00	$ 744,000.00	$ 0.00	$ 0.00	27	34	KILÓMETRO	8	SIN INICIAR	0%
7	04 PINOS	UB	01 OA	INVERSIÓN PÚBLICA	4.7.2	4	JEC	RECONSTRUCCIÓN MEDIANTE REVESTIMIENTO DEL CAMINO VILLA GARCÍA - CRISÓSTOMO EN 10.5 KM (0+000 - 10+500)	VILLA GARCÍA	VILLA GARCÍA	$ 976,500.00	$ 0.00	$ 976,500.00	$ 0.00	$ 0.00	274	304	KILÓMETRO	10	SIN INICIAR	0%

SECRETARÍA DE PLANEACIÓN Y DESARROLLO REGIONAL

COMITÉ DE PLANEACIÓN PARA EL DESARROLLO DEL ESTADO DE ZACATECAS

SEGUNDO INFORME DE GOBIERNO

ANEXO TÉCNICO

PROGRAMA OPERATIVO ANUAL 2012

EJE 4 ZACATECAS MODERNO

SECTOR	REGIÓN	PROGRAMA	SUB PROGRAMA	MODALIDAD DE INVERSIÓN	PED	PROYECTO	DEPENDENCIA	DESCRIPCIÓN DE LA OBRA O ACCIÓN	MUNICIPIO	LOCALIDAD	TOTAL	FEDERAL	ESTATAL	MUNICIPAL	OTROS	BENEFICIARIOS HOMBRES	BENEFICIARIOS MUJERES	METAS UNIDAS DE MEDIDA	CANTIDAD	ESTATUS	AVANCE %
7	04 PINOS	UB	01 OA	INVERSIÓN PÚBLICA	4.7.2	4	JEC	RECONSTRUCCIÓN MEDIANTE REVESTIMIENTO DEL CAMINO VILLA GARCÍA - EL CAPULÍN - E.C. EL LOBO EN 8.0 KM (0+000 - 8+000)	VILLA GARCÍA	PRESA DEL CAPULÍN	$ 744,000.00	$ 0.00	$ 744,000.00	$ 0.00	$ 0.00	109	135	KILÓMETRO	8	SIN INICIAR	0%
											$ 768,621,654.00	$ 554,378,571.00	$ 214,243,083.00	$ 0.00	$ 0.00						

ANEXO TECNICO

SECRETARÍA DE PLANEACIÓN Y DESARROLLO REGIONAL

COMITÉ DE PLANEACIÓN PARA EL DESARROLLO DEL ESTADO DE ZACATECAS

SEGUNDO INFORME DE GOBIERNO

ANEXO TÉCNICO

PROGRAMA OPERATIVO ANUAL 2012

EJE 5 ZACATECAS JUSTO

SECTOR	REGIÓN	PROGRAMA	SUB PROGRAMA	MODALIDAD DE INVERSIÓN	PED	PROYECTO	DEPENDENCIA	DESCRIPCIÓN DE LA OBRA O ACCIÓN	MUNICIPIO	LOCALIDAD	TOTAL	FEDERAL	ESTATAL	MUNICIPAL	OTROS	BENEFICIARIOS HOMBRES	BENEFICIARIOS MUJERES	METAS UNIDAS DE MEDIDA	CANTIDAD	ESTATUS	AVANCE %
3	12 COBERTURA ESTATAL	SS	1	FAM ASISTENCIA	5.1.1	1	SEDIF	ADQUISICIÓN Y DISTRIBUCIÓN DE DESAYUNOS ESCOLARES (MODALIDAD FRÍA)	COBERTURA ESTATAL	VARIAS	$ 36,597,960.00	$ 36,597,960.00	$ 0.00	$ 0.00	$ 0.00	22429	22571	RACIÓN	6345000	EN EJECUCIÓN	60%
3	12 COBERTURA ESTATAL	SS	1	FAM ASISTENCIA	5.1.1	1	SEDIF	ADQUISICIÓN Y DISTRIBUCIÓN DE DESAYUNOS ESCOLARES Y COMUNITARIOS (MODALIDAD CALIENTE)	COBERTURA ESTATAL	VARIAS	$ 35,218,489.00	$ 35,218,489.00	$ 0.00	$ 0.00	$ 0.00	14843	18866	RACIÓN	303381	EN EJECUCIÓN	60%
3	12 COBERTURA ESTATAL	SS	1	FAM ASISTENCIA	5.1.1	1	SEDIF	ASISTENCIA ALIMENTARIA A FAMILIAS EN DESAMPARO	COBERTURA ESTATAL	VARIAS	$ 4,626,645.00	$ 4,626,645.00	$ 0.00	$ 0.00	$ 0.00	2135	3202	RACIÓN	53370	EN EJECUCIÓN	60%
3	12 COBERTURA ESTATAL	SS	1	FAM ASISTENCIA	5.1.1	1	SEDIF	ASISTENCIA ALIMENTARIA A SUJETOS VULNERABLES	COBERTURA ESTATAL	VARIAS	$ 29,274,984.00	$ 29,274,984.00	$ 0.00	$ 0.00	$ 0.00	15186	19500	RACIÓN	346860	EN EJECUCIÓN	60%
3	12 COBERTURA ESTATAL	SS	1	FAM ASISTENCIA	5.1.1	1	SEDIF	ASISTENCIA ALIMENTARIA A MENORES EN RIESGO DE DESNUTRICIÓN	COBERTURA ESTATAL	VARIAS	$ 13,020.00	$ 13,020.00	$ 0.00	$ 0.00	$ 0.00	947	1061	RACIÓN	22088	EN EJECUCIÓN	60%
3	05 TLALTENENGO	SB	1	TRANSFERENCIAS Y SUBSIDIOS	5.1.1	9	SEPLADER	ENTREGA DE 6 BECAS A LOS DISTINTOS NIVELES DE EDUCACIÓN EN EL MUNICIPIO DE ATOLINGA	ATOLINGA	VARIAS	$ 9,000.00	$ 0.00	$ 9,000.00	$ 0.00	$ 0.00	2	4	BECA	6	SIN INICIAR	0%
3	02 RÍO GRANDE	SB	1	TRANSFERENCIAS Y SUBSIDIOS	5.1.1	9	SEPLADER	ENTREGA DE 5 BECAS A LOS DISTINTOS NIVELES DE EDUCACIÓN EN EL MUNICIPIO DE CAÑITAS DE FELIPE PESCADOR	CAÑITAS DE FELIPE PESCADOR	VARIAS	$ 7,500.00	$ 0.00	$ 7,500.00	$ 0.00	$ 0.00	5	0	BECA	5	SIN INICIAR	0%
3	12 COBERTURA ESTATAL	TF	6	DEPÓSITOS FINANZAS	5.1.1	9	SEPLADER	CRÉDITOS DEL PROGRAMA EN MOVIMIENTO PARA PROYECTOS PRODUCTIVOS (PROMUPP)	COBERTURA ESTATAL	VARIAS	$ 2,000,000.00	$ 0.00	$ 2,000,000.00	$ 0.00	$ 0.00	30	70	CRÉDITO	100	CONCLUIDA	100%
3	12 COBERTURA ESTATAL	TF	6	DEPÓSITOS FINANZAS	5.1.1	9	SEPLADER	CRÉDITOS DEL PROGRAMA MUJERES EN MOVIMIENTO (PROMUN)	COBERTURA ESTATAL	VARIAS	$ 1,000,000.00	$ 0.00	$ 1,000,000.00	$ 0.00	$ 0.00	0	200	CRÉDITO	200	CONCLUIDA	100%
3	12 COBERTURA ESTATAL	TF	6	DEPÓSITOS FINANZAS	5.1.1	9	SEPLADER	CRÉDITOS DEL PROGRAMA PARA GRUPOS EN MOVIMIENTO (PROGRUM)	COBERTURA ESTATAL	VARIAS	$ 2,000,000.00	$ 0.00	$ 2,000,000.00	$ 0.00	$ 0.00	300	700	CRÉDITO	1000	CONCLUIDA	100%
3	12 COBERTURA ESTATAL	SS	2	DEPÓSITOS FINANZAS	5.1.1	9	SEPLADER	PROGRAMA DE UNIFORMES ESCOLARES GRATUITOS(PROGRAMA COMPLETO)	COBERTURA ESTATAL	VARIAS	$ 42,824,702.00	$ 0.00	$ 42,824,702.00	$ 0.00	$ 0.00	150000	150000	PIEZA	600000	EN EJECUCIÓN	30%
3	12 COBERTURA ESTATAL	SS	2	DEPÓSITOS FINANZAS	5.1.1	9	SEPLADER	GASTOS DE OPERACIÓN DEL PROGRAMA DE UNIFORME ESCOLARES GRATUITOS (PROGRAMA COMPLETO)	COBERTURA ESTATAL	VARIAS	$ 3,748,000.00	$ 0.00	$ 3,748,000.00	$ 0.00	$ 0.00	0	0	INFORME	6	EN EJECUCIÓN	30%
3	01 FRESNILLO	SB	1	TRANSFERENCIAS Y SUBSIDIOS	5.1.1	9	SEPLADER	ENTREGA DE 12 BECAS A LOS DISTINTOS NIVELES DE EDUCACIÓN EN EL MUNICIPIO DE FRESNILLO	FRESNILLO	VARIAS	$ 3,000.00	$ 0.00	$ 3,000.00	$ 0.00	$ 0.00	0	2	BECA	2	SIN INICIAR	0%
3	02 RÍO GRANDE	SB	1	TRANSFERENCIAS Y SUBSIDIOS	5.1.1	9	SEPLADER	ENTREGA DE 26 BECAS A LOS DISTINTOS NIVELES DE EDUCACIÓN EN EL MUNICIPIO DE GRAL. FRANCISCO R. MURGUÍA	GENERAL FRANCISCO R. MURGUÍA	VARIAS	$ 39,000.00	$ 0.00	$ 39,000.00	$ 0.00	$ 0.00	10	16	BECA	26	SIN INICIAR	0%
3	08 ZACATECAS	SB	1	TRANSFERENCIAS Y SUBSIDIOS	5.1.1	9	SEPLADER	ENTREGA DE 24 BECAS A LOS DISTINTOS NIVELES DE EDUCACIÓN EN EL MUNICIPIO DE GUADALUPE	GUADALUPE	VARIAS	$ 40,500.00	$ 0.00	$ 40,500.00	$ 0.00	$ 0.00	11	13	BECA	24	SIN INICIAR	0%
3	06 JEREZ	SB	1	TRANSFERENCIAS Y SUBSIDIOS	5.1.1	9	SEPLADER	ENTREGA DE 2 BECAS A LOS DISTINTOS NIVELES DE EDUCACIÓN EN EL MUNICIPIO DE JEREZ	JEREZ	VARIAS	$ 3,000.00	$ 0.00	$ 3,000.00	$ 0.00	$ 0.00	2	0	BECA	2	SIN INICIAR	0%
3	04 PINOS	SB	1	DEPÓSITOS FINANZAS	5.1.1	9	SEPLADER	ENTREGA DE 2 BECAS A LOS DISTINTOS NIVELES DE EDUCACIÓN EN EL MUNICIPIO DE LORETO	LORETO	VARIAS	$ 6,000.00	$ 0.00	$ 6,000.00	$ 0.00	$ 0.00	0	2	BECA	2	CONCLUIDA	100%
3	04 PINOS	SB	1	TRANSFERENCIAS Y SUBSIDIOS	5.1.1	9	SEPLADER	ENTREGA DE 3 BECAS A LOS DISTINTOS NIVELES DE EDUCACIÓN EN EL MUNICIPIO DE LORETO	LORETO	VARIAS	$ 9,000.00	$ 0.00	$ 9,000.00	$ 0.00	$ 0.00	2	1	BECA	3	SIN INICIAR	0%
3	02 RÍO GRANDE	SB	1	DEPÓSITOS FINANZAS	5.1.1	9	SEPLADER	ENTREGA DE 7 BECAS A LOS DISTINTOS NIVELES DE EDUCACIÓN EN EL MUNICIPIO DE MIGUE AUZA	MIGUEL AUZA	VARIAS	$ 21,000.00	$ 0.00	$ 21,000.00	$ 0.00	$ 0.00	4	3	BECA	7	CONCLUIDA	100%

ANEXO TECNICO

SECRETARÍA DE PLANEACIÓN Y DESARROLLO REGIONAL

COMITÉ DE PLANEACIÓN PARA EL DESARROLLO DEL ESTADO DE ZACATECAS

SEGUNDO INFORME DE GOBIERNO

ANEXO TÉCNICO

PROGRAMA OPERATIVO ANUAL 2012

EJE 5 ZACATECAS JUSTO

SECTOR	REGIÓN	PROGRAMA	SUB PROGRAMA	MODALIDAD DE INVERSIÓN	PED	PROYECTO	DEPENDENCIA	DESCRIPCIÓN DE LA OBRA O ACCIÓN	MUNICIPIO	LOCALIDAD	TOTAL	FEDERAL	ESTATAL	MUNICIPAL	OTROS	BENEFICIARIOS HOMBRES	BENEFICIARIOS MUJERES	METAS UNIDAS DE MEDIDA	CANTIDAD	ESTATUS	AVANCE %
3	02 RÍO GRANDE	SB	1	TRANSFERENCIAS Y SUBSIDIOS	5.1.1	9	SEPLADER	ENTREGA DE 10 BECAS A LOS DISTINTOS NIVELES DE EDUCACIÓN EN EL MUNICIPIO DE MIGUEL AUZA	MIGUEL AUZA	VARIAS	$ 30,000.00	$ 0.00	$ 30,000.00	$ 0.00	$ 0.00	6	4	BECA	10	SIN INICIAR	0%
3	08 ZACATECAS	SB	1	TRANSFERENCIAS Y SUBSIDIOS	5.1.1	9	SEPLADER	ENTREGA DE 1 BECAS A LOS DISTINTOS NIVELES DE EDUCACIÓN EN EL MUNICIPIO DE MORELOS.	MORELOS	VARIAS	$ 1,500.00	$ 0.00	$ 1,500.00	$ 0.00	$ 0.00	0	1	BECA	1	SIN INICIAR	0%
3	04 PINOS	SB	1	DEPÓSITOS FINANZAS	5.1.1	9	SEPLADER	ENTREGA DE 2 BECAS A LOS DISTINTOS NIVELES DE EDUCACIÓN EN EL MUNICIPIO DE NORIA DE ÁNGELES.	NORIA DE ÁNGELES	VARIAS	$ 6,000.00	$ 0.00	$ 6,000.00	$ 0.00	$ 0.00	1	1	BECA	2	CONCLUIDA	100%
3	10 OJOCALIENTE	SB	1	DEPÓSITOS FINANZAS	5.1.1	9	SEPLADER	ENTREGA DE 3 BECAS A LOS DISTINTOS NIVELES DE EDUCACIÓN EB EL MUNICIPIO DE OJOCALIENTE.	OJOCALIENTE	VARIAS	$ 9,000.00	$ 0.00	$ 9,000.00	$ 0.00	$ 0.00	1	2	BECA	3	CONCLUIDA	100%
3	10 OJOCALIENTE	SB	1	TRANSFERENCIAS Y SUBSIDIOS	5.1.1	9	SEPLADER	ENTREGA DE 3 BECAS A LOS DISTINTOS NIVELES DE EDUCACIÓN EN EL MUNICIPIO DE OJOCALIENTE.	OJOCALIENTE	VARIAS	$ 9,000.00	$ 0.00	$ 9,000.00	$ 0.00	$ 0.00	2	1	BECA	3	SIN INICIAR	0%
3	10 OJOCALIENTE	SB	1	TRANSFERENCIAS Y SUBSIDIOS	5.1.1	9	SEPLADER	ENTREGA DE 13 BECAS A LOS DISTINTOS NIVELES DE EDUCACIÓN EN EL MUNICIPIO DE OJOCALIENTE.	OJOCALIENTE	OJOCALIENTE	$ 39,000.00	$ 0.00	$ 39,000.00	$ 0.00	$ 0.00	6	7	BECA	13	CONCLUIDA	100%
3	04 PINOS	SB	1	DEPÓSITOS FINANZAS	5.1.1	9	SEPLADER	ENTREGA DE 2 BECAS A LOS DISTINTOS NIVELES DE EDUCACIÓN EN EL MUNICIPIO DE PINOS.	PINOS	VARIAS	$ 6,000.00	$ 0.00	$ 6,000.00	$ 0.00	$ 0.00	2	0	BECA	2	SIN INICIAR	0%
3	04 PINOS	SB	1	TRANSFERENCIAS Y SUBSIDIOS	5.1.1	9	SEPLADER	ENTREGA DE 10 BECAS A LOS DISTINTOS NIVELES DE EDUCACIÓN EN EL MUNICIPIO DE PINOS.	PINOS	VARIAS	$ 22,500.00	$ 0.00	$ 22,500.00	$ 0.00	$ 0.00	6	4	BECA	10	SIN INICIAR	0%
3	02 RÍO GRANDE	SB	1	TRANSFERENCIAS Y SUBSIDIOS	5.1.1	9	SEPLADER	ENTREGA DE 1 BECAS A LOS DISTINTOS NIVELES DE EDUCACIÓN EN EL MUNICIPIO DE RÍO GRANDE.	RÍO GRANDE	VARIAS	$ 1,500.00	$ 0.00	$ 1,500.00	$ 0.00	$ 0.00	0	1	BECA	1	SIN INICIAR	0%
3	05 TLALTENENGO	SB	1	TRANSFERENCIAS Y SUBSIDIOS	5.1.1	9	SEPLADER	ENTREGA DE 7 BECAS A LOS DISTINTOS NIVELES DE EDUCACIÓN EN EL MUNICIPIO DE STA MARÍA DE LA PAZ.	SANTA MARÍA DE LA PAZ	VARIAS	$ 10,500.00	$ 0.00	$ 10,500.00	$ 0.00	$ 0.00	5	2	BECA	7	SIN INICIAR	0%
3	08 ZACATECAS	SB	1	TRANSFERENCIAS Y SUBSIDIOS	5.1.1	9	SEPLADER	ENTREGA DE 2 BECAS A LOS DISTINTOS NIVELES DE EDUCACIÓN EN EL MUNICIPIO DE VETAGRANDE.	VETAGRANDE	VARIAS	$ 3,000.00	$ 0.00	$ 3,000.00	$ 0.00	$ 0.00	1	1	BECA	2	SIN INICIAR	0%
3	08 ZACATECAS	SB	1	TRANSFERENCIAS Y SUBSIDIOS	5.1.1	9	SEPLADER	ENTREGA DE 51 BECAS A LOS DISTINTOS NIVELES DE EDUCACIÓN EN EL MUNICIPIO DE ZACATECAS.	ZACATECAS	VARIAS	$ 85,500.00	$ 0.00	$ 85,500.00	$ 0.00	$ 0.00	29	22	BECA	51	SIN INICIAR	0%
3	08 ZACATECAS	SB	1	TRANSFERENCIAS Y SUBSIDIOS	5.1.1	9	SEPLADER	ENTREGA DE 1 BECA A LOS DISTINTOS NIVELES DE EDUCACIÓN EN EL MUNICIPIO DE ZACATECAS.	ZACATECAS	ZACATECAS	$ 3,000.00	$ 0.00	$ 3,000.00	$ 0.00	$ 0.00	1	0	BECA	1	CONCLUIDA	100%
3	09 JUCHIPILA	SD	2	DEPÓSITOS FINANZAS	5.1.2	8	SEPLADER	AMPLIACIÓN DE DRENAJE EN CALLE FRANCISCO VILLA EN LA CABECERA MUNICIPAL	APULCO	VARIAS	$ 36,353.00	$ 36,353.00	$ 0.00	$ 0.00	$ 0.00	40	50	METRO	112	EN EJECUCIÓN	30%
3	09 JUCHIPILA	SD	2	DEPÓSITOS FINANZAS	5.1.2	8	SEPLADER	AMPLIACIÓN DE DRENAJE EN CALLE PEDREGOSA EN LA CABECERA MUNICIPAL	APULCO	APULCO	$ 21,750.00	$ 21,750.00	$ 0.00	$ 0.00	$ 0.00	40	50	METRO	60	EN EJECUCIÓN	50%
3	09 JUCHIPILA	SD	2	DEPÓSITOS FINANZAS	5.1.2	8	SEPLADER	AMPLIACIÓN DE DRENAJE EN CALLE PROLONGACIÓN JUÁREZ DE LA COMUNIDAD TENAYUCA	APULCO	TENAYUCA	$ 85,575.00	$ 85,575.00	$ 0.00	$ 0.00	$ 0.00	50	60	METRO	23371	EN EJECUCIÓN	30%
3	09 JUCHIPILA	SD	2	DEPÓSITOS FINANZAS	5.1.2	8	SEPLADER	AMPLIACIÓN DE DRENAJE EN CALLE HIDALGO DE LA COMUNIDAD TENAYUCA	APULCO	TENAYUCA	$ 31,951.00	$ 31,951.00	$ 0.00	$ 0.00	$ 0.00	15	20	METRO	69	EN EJECUCIÓN	30%
3	12 COBERTURA ESTATAL	U9	7	SEPLADER GASTOS INDIRECTOS RAMO 33	5.1.2	8	SEPLADER	GASTOS INDIRECTOS (PAGO DE HONORARIOS)	COBERTURA ESTATAL	VARIAS	$ 1,328,668.00	$ 0.00	$ 0.00	$ 1,328,668.00	$ 0.00	14	5	PERSONA	19	SIN INICIAR	0%
3	01 FRESNILLO	SG	02 OB	DEPÓSITOS FINANZAS	5.1.2	8	SEPLADER	AMPLIACIÓN DE RED DE ENERGÍA ELÉCTRICA EN LA COLONIA OJOCACLIENTE	FRESNILLO	EL SALTO	$ 382,535.00	$ 382,535.00	$ 0.00	$ 0.00	$ 0.00	40	40	POSTE	16	EN EJECUCIÓN	50%

ANEXO TECNICO

SECRETARÍA DE PLANEACIÓN Y DESARROLLO REGIONAL

COMITÉ DE PLANEACIÓN PARA EL DESARROLLO DEL ESTADO DE ZACATECAS

SEGUNDO INFORME DE GOBIERNO

ANEXO TÉCNICO

PROGRAMA OPERATIVO ANUAL 2012

EJE 5 ZACATECAS JUSTO

SECTOR	REGIÓN	PROGRAMA	SUB PROGRAMA	MODALIDAD DE INVERSIÓN	PED	PROYECTO	DEPENDENCIA	DESCRIPCIÓN DE LA OBRA O ACCIÓN	MUNICIPIO	LOCALIDAD	TOTAL	FEDERAL	ESTATAL	MUNICIPAL	OTROS	BENEFICIARIOS HOMBRES	BENEFICIARIOS MUJERES	METAS UNIDAS DE MEDIDA	CANTIDAD	ESTATUS	AVANCE %
3	08 ZACATECAS	SG	01 OA	DEPÓSITOS FINANZAS	5.1.2	8	SEPLADER	CONSTRUCCIÓN DE RED DE ENERGÍA ELÉCTRICA EN LA COL. ANTORCHA GUADALUPE	GUADALUPE	GUADALUPE	$ 806,340.00	$ 806,340.00	$ 0.00	$ 0.00	$ 0.00	100	150	POSTE	20	EN EJECUCIÓN	50%
3	03 SOMBRERETE	SC	3	DEPÓSITOS FINANZAS	5.1.2	8	SEPLADER	CONSTRUCCIÓN DE DEPOSITO DE AGUA POTABLE PARA LA COMUNIDAD DEL TEPOZÁN	JIMÉNEZ DEL TEUL	JIMÉNEZ DEL TEUL	$ 187,500.00	$ 187,500.00	$ 0.00	$ 0.00	$ 0.00	123	123	TANQUE	1	EN EJECUCIÓN	30%
3	03 SOMBRERETE	SD	03 OB	DEPÓSITOS FINANZAS	5.1.2	8	SEPLADER	CONSTRUCCIÓN DE BAÑOS ECOLÓGICOS CON BIODIGESTORES EN LA COMUNIDAD DE CARRETERA (EL CARACOL)	JIMÉNEZ DEL TEUL	CARRETAS (EL CARACOL)	$ 961,875.00	$ 961,875.00	$ 0.00	$ 0.00	$ 0.00	98	99	PIEZA	45	EN EJECUCIÓN	30%
3	03 SOMBRERETE	SD	03 OB	DEPÓSITOS FINANZAS	5.1.2	8	SEPLADER	CONSTRUCCIÓN DE LETRINIZACIÓN CON BIODIGESTORES EN LA COMUNIDAD DE MOLINA	JIMÉNEZ DEL TEUL	MOLINA	$ 102,462.00	$ 102,462.00	$ 0.00	$ 0.00	$ 0.00	17	23	PIEZA	15	EN EJECUCIÓN	30%
3	07 MAZAPIL	SC	2	DEPÓSITOS FINANZAS	5.1.2	8	SEPLADER	AMPLIACIÓN DE SISTEMA DE REBOMBEO, CONDUCCIÓN, REGULARIZACIÓN Y ALIMENTACIÓN EN LA COMUNIDAD DE LA MORITA, TIERRA Y LIBERTAD Y MELCHOR OCAMPO	MELCHOR OCAMPO	VARIAS	$ 1,484,160.00	$ 1,484,160.00	$ 0.00	$ 0.00	$ 0.00	276	293	METRO	8500	EN EJECUCIÓN	50%
3	07 MAZAPIL	SC	3	DEPÓSITOS FINANZAS	5.1.2	8	SEPLADER	CONSTRUCCIÓN DE SISTEMA DE REBOMBEO, CONDUCCIÓN, REGULACIÓN Y ALIMENTACIÓN	MELCHOR OCAMPO	VARIAS	$ 1,272,295.00	$ 1,272,295.00	$ 0.00	$ 0.00	$ 0.00	293	276	METRO	8500	EN EJECUCIÓN	30%
3	02 RÍO GRANDE	SC	6	DEPÓSITOS FINANZAS	5.1.2	8	SEPLADER	PERFORACIÓN DE POZO PROFUNDO EN LA COMUNIDAD JOSÉ MARÍA MORELOS	MIGUEL AUZA	VARIAS	$ 424,552.00	$ 424,552.00	$ 0.00	$ 0.00	$ 0.00	26	35	POZO	1	EN EJECUCIÓN	30%
3	02 RÍO GRANDE	SG	02 OA	DEPÓSITOS FINANZAS	5.1.2	8	SEPLADER	CONSTRUCCIÓN DE RE ELÉCTRICA EN LA COMUNIDAD DEL FRAILE.	MIGUEL AUZA	EL FRAILE (LOS TRIANA)	$ 230,936.00	$ 230,936.00	$ 0.00	$ 0.00	$ 0.00	26	35	POSTE	4	EN EJECUCIÓN	30%
3	10 OJOCALIENTE	SD	2	DEPÓSITOS FINANZAS	5.1.2	8	SEPLADER	AMPLIACIÓN DE RED DE DRENAJE DE CHEPINQUE.	OJOCALIENTE	EL CHEPINQUE	$ 108,394.00	$ 108,394.00	$ 0.00	$ 0.00	$ 0.00	21	56	METRO	300	EN EJECUCIÓN	30%
3	10 OJOCALIENTE	SG	02 OB	DEPÓSITOS FINANZAS	5.1.2	8	SEPLADER	AMPLIACIÓN DE RED ELÉCTRICA EN CALLE ADOLFO LÓPEZ MATEOS, LAS LAJAS.	OJOCALIENTE	LAS LAJAS	$ 208,309.00	$ 208,309.00	$ 0.00	$ 0.00	$ 0.00	100	110	POSTE	7	EN EJECUCIÓN	30%
3	10 OJOCALIENTE	SD	03 OA	DEPÓSITOS FINANZAS	5.1.2	8	SEPLADER	CONSTRUCCIÓN DE DRENAJE EN MILAGROS.	OJOCALIENTE	MILAGROS	$ 208,020.00	$ 208,020.00	$ 0.00	$ 0.00	$ 0.00	120	130	METRO	600	EN EJECUCIÓN	30%
3	04 PINOS	SG	01 OB	DEPÓSITOS FINANZAS	5.1.2	8	SEPLADER	AMPLIACIÓN DE RED ELÉCTRICA EN LA CABECERA MUNICIPAL.	PINOS	PINOS	$ 387,993.00	$ 387,993.00	$ 0.00	$ 0.00	$ 0.00	2069	2528	POSTE	22	EN EJECUCIÓN	30%
3	04 PINOS	SD	2	DEPÓSITOS FINANZAS	5.1.2	8	SEPLADER	AMPLIACIÓN DE SISTEMA DE RED DE ALCANTARILLADO EN LA COMUNIDAD AGUA GORDA DE LOS PATOS.	PINOS	AGUA GORDA DE LOS PATOS	$ 443,165.00	$ 443,165.00	$ 0.00	$ 0.00	$ 0.00	393	481	METRO	1077	EN EJECUCIÓN	30%
3	04 PINOS	SG	02 OB	DEPÓSITOS FINANZAS	5.1.2	8	SEPLADER	AMPLIACIÓN DE RED ELÉCTRICA EN LA COMUNIDAD DEL CHIQUIHUITILLO.	PINOS	EL CHIQUIHUITILLO	$ 90,110.00	$ 90,110.00	$ 0.00	$ 0.00	$ 0.00	108	131	POSTE	5	EN EJECUCIÓN	30%
3	04 PINOS	SG	02 OB	DEPÓSITOS FINANZAS	5.1.2	8	SEPLADER	AMPLIACIÓN DE RED ELÉCTRICA EN LA COMUNIDAD DE JAULAS DE ARRIBA.	PINOS	JAULA DE ARRIBA	$ 125,110.00	$ 125,110.00	$ 0.00	$ 0.00	$ 0.00	289	352	POSTE	7	EN EJECUCIÓN	30%
3	04 PINOS	SG	02 OB	DEPÓSITOS FINANZAS	5.1.2	8	SEPLADER	AMPLIACIÓN DE RED ELÉCTRICA EN LA COMUNIDAD DE EL SITIO.	PINOS	EL SITIO	$ 90,110.00	$ 90,110.00	$ 0.00	$ 0.00	$ 0.00	620	757	POSTE	5	EN EJECUCIÓN	30%
3	04 PINOS	SG	02 OB	DEPÓSITOS FINANZAS	5.1.2	8	SEPLADER	AMPLIACIÓN DE RED DE ELECTRICIDAD.	PINOS	EL CARMEN	$ 647,500.00	$ 647,500.00	$ 0.00	$ 0.00	$ 0.00	6	9	POSTE	37	EN EJECUCIÓN	30%
3	04 PINOS	SG	02 OA	DEPÓSITOS FINANZAS	5.1.2	8	SEPLADER	CONSTRUCCIÓN DE RED ELÉCTRICA EN LA COMUNIDAD DE CARBONERAS.	PINOS	LA CARBONERA	$ 587,210.00	$ 587,210.00	$ 0.00	$ 0.00	$ 0.00	16	18	POSTE	46	EN EJECUCIÓN	30%
3	05 TLALTENENGO	SD	2	DEPÓSITOS FINANZAS	5.1.2	8	SEPLADER	AMPLIACIÓN DE RED DRENAJE EN LIBRAMIENTO EN LÓPEZ MATEOS SUR.	TEÚL DE GONZÁLEZ ORTEGA	TEUL DE GONZÁLEZ ORTEGA	$ 53,799.00	$ 53,799.00	$ 0.00	$ 0.00	$ 0.00	24	26	METRO	106	EN EJECUCIÓN	30%
3	05 TLALTENENGO	SD	2	DEPÓSITOS FINANZAS	5.1.2	8	SEPLADER	AMPLIACIÓN DE RED DE DRENAJE EN CALLE JAVIER MINA.	TEÚL DE GONZÁLEZ ORTEGA	TEUL DE GONZÁLEZ ORTEGA	$ 38,670.00	$ 38,670.00	$ 0.00	$ 0.00	$ 0.00	24	26	METRO	58	EN EJECUCIÓN	30%

SECRETARÍA DE PLANEACIÓN Y DESARROLLO REGIONAL

COMITÉ DE PLANEACIÓN PARA EL DESARROLLO DEL ESTADO DE ZACATECAS

SEGUNDO INFORME DE GOBIERNO

ANEXO TÉCNICO

PROGRAMA OPERATIVO ANUAL 2012

EJE 5 ZACATECAS JUSTO

SECTOR	REGIÓN	PROGRAMA	SUB PROGRAMA	MODALIDAD DE INVERSIÓN	PED	PROYECTO	DEPENDENCIA	DESCRIPCIÓN DE LA OBRA O ACCIÓN	MUNICIPIO	LOCALIDAD	TOTAL	FEDERAL	ESTATAL	MUNICIPAL	OTROS	BENEFICIARIOS HOMBRES	BENEFICIARIOS MUJERES	METAS UNIDAS DE MEDIDA	CANTIDAD	ESTATUS	AVANCE %
3	05 TLALTENENGO	SC	2	DEPÓSITOS FINANZAS	5.1.2	8	SEPLADER	AMPLIACIÓN DE RED DE AGUA POTABLE EN BARRIO HUITZILA.	TEÚL DE GONZÁLEZ ORTEGA	HUITZILA	$ 270,000.00	$ 270,000.00	$ 0.00	$ 0.00	$ 0.00	342	349	METRO	1800	EN EJECUCIÓN	30%
3	05 TLALTENENGO	SC	1	DEPÓSITOS FINANZAS	5.1.2	8	SEPLADER	SECCIONAMIENTO DE RED DE DISTRIBUCIÓN DE RED DE AGUA POTABLE.	TEÚL DE GONZÁLEZ ORTEGA	HUITZILA	$ 33,750.00	$ 33,750.00	$ 0.00	$ 0.00	$ 0.00	342	349	SISTEMA	1	EN EJECUCIÓN	30%
3	10 OJOCALIENTE	SG	02 OB	DEPÓSITOS FINANZAS	5.1.2	8	SEPLADER	AMPLIACIÓN DE RED DE ENERGÍA ELÉCTRICA EN VARIAS CALLES DEL MUNICIPIO.	TRANCOSO	TRANCOSO	$ 237,595.00	$ 237,595.00	$ 0.00	$ 0.00	$ 0.00	25	25	POSTE	9	EN EJECUCIÓN	50%
3	08 ZACATECAS	SC	2	INVERSIÓN PÚBLICA	5.1.2	8	SEPLADER	AMPLIACIÓN DE RED DE DISTRIBUCIÓN DE AGUA POTABLE EN CALLES LIBERTAD, INDEPENDENCIA Y AUTOSUFICIENCIA COL. COREA 1.	ZACATECAS	ZACATECAS	$ 67,087.00	$ 67,087.00	$ 0.00	$ 0.00	$ 0.00	149	182	METRO	265	SIN INICIAR	0%
3	08 ZACATECAS	SC	2	INVERSIÓN PÚBLICA	5.1.2	8	SEPLADER	AMPLIACIÓN DE RED DE DISTRIBUCIÓN DE AGUA POTABLE EN CARRETERA ANTIGUA PANAMERICANA COL. HÉROES DE CHAPULTEPEC.	ZACATECAS	ZACATECAS	$ 27,104.00	$ 27,104.00	$ 0.00	$ 0.00	$ 0.00	68	83	METRO	120	SIN INICIAR	0%
3	08 ZACATECAS	SD	2	INVERSIÓN PÚBLICA	5.1.2	8	SEPLADER	AMPLIACIÓN DE RED DE DRENAJE SANITARIO EN VARIAS CALLES COL. CARLOS HINOJOSA.	ZACATECAS	ZACATECAS	$ 206,708.00	$ 206,708.00	$ 0.00	$ 0.00	$ 0.00	203	248	METRO	360	SIN INICIAR	0%
3	08 ZACATECAS	SG	01 OB	INVERSIÓN PÚBLICA	5.1.2	8	SEPLADER	AMPLIACIÓN DE RED ELÉCTRICA CALLE JENOFONTE COL. LOS FILÓSOFOS I.	ZACATECAS	ZACATECAS	$ 139,204.00	$ 139,204.00	$ 0.00	$ 0.00	$ 0.00	56	69	POSTE	4	SIN INICIAR	0%
3	08 ZACATECAS	SG	01 OB	INVERSIÓN PÚBLICA	5.1.2	8	SEPLADER	AMPLIACIÓN DE RED ELÉCTRICA EN CALLE ACUTÁNGULO COL. FILÓSOFOS II.	ZACATECAS	ZACATECAS	$ 169,535.00	$ 169,535.00	$ 0.00	$ 0.00	$ 0.00	84	103	POSTE	4	SIN INICIAR	0%
3	08 ZACATECAS	SD	1	INVERSIÓN PÚBLICA	5.1.2	8	SEPLADER	DESVÍO DE RED DE ALCANTARILLADO SANITARIO EN CALLE EXPROPIACIÓN PETROLERA EN COL. LÁZARO CÁRDENAS.	ZACATECAS	ZACATECAS	$ 250,539.00	$ 250,539.00	$ 0.00	$ 0.00	$ 0.00	111	136	METRO	198	SIN INICIAR	0%
3	08 ZACATECAS	SD	1	INVERSIÓN PÚBLICA	5.1.2	8	SEPLADER	REHABILITACIÓN DE ALCANTARILLADO SANITARIO CALLEJÓN PLANEACIÓN COL. DÍAZ ORDAZ.	ZACATECAS	ZACATECAS	$ 228,477.00	$ 228,477.00	$ 0.00	$ 0.00	$ 0.00	73	89	METRO	130	SIN INICIAR	0%
3	08 ZACATECAS	SC	1	INVERSIÓN PÚBLICA	5.1.2	8	SEPLADER	REHABILITACIÓN DE RED DE DISTRIBUCIÓN DE AGUA POTABLE EN CALLE TEPEYAC EN COL. LÁZARO CÁRDENAS.	ZACATECAS	ZACATECAS	$ 89,805.00	$ 89,805.00	$ 0.00	$ 0.00	$ 0.00	50	61	METRO	89	SIN INICIAR	0%
3	08 ZACATECAS	SD	2	INVERSIÓN PÚBLICA	5.1.2	8	SEPLADER	AMPLIACIÓN DE RED DE DRENAJE SANITARIO PRIVADA DEL TANQUE COMUNIDAD DE CIENEGUILLAS.	ZACATECAS	CIENEGUILLAS	$ 142,306.00	$ 142,306.00	$ 0.00	$ 0.00	$ 0.00	94	115	METRO	167	SIN INICIAR	0%
3	08 ZACATECAS	SD	2	INVERSIÓN PÚBLICA	5.1.2	8	SEPLADER	AMPLIACIÓN DE RED DE DRENAJE SANITARIO EN CALLES DE LA LOMA Y MARGARITAS DE LA COMUNIDAD DE MACHINES.	ZACATECAS	GONZÁLEZ ORTEGA (MACHINES)	$ 274,712.00	$ 274,712.00	$ 0.00	$ 0.00	$ 0.00	262	320	METRO	466	SIN INICIAR	0%
3	08 ZACATECAS	SD	2	INVERSIÓN PÚBLICA	5.1.2	8	SEPLADER	AMPLIACIÓN DE RED DE DRENAJE SANITARIO CALLE DE CERRITO EN COMUNIDAD MIGUEL HIDALGO.	ZACATECAS	MIGUEL HIDALGO (SAN MIGUEL)	$ 364,060.00	$ 364,060.00	$ 0.00	$ 0.00	$ 0.00	339	415	METRO	603	SIN INICIAR	0%
3	08 ZACATECAS	SG	01 OB	INVERSIÓN PÚBLICA	5.1.2	8	SEPLADER	AMPLIACIÓN DE RED ELÉCTRICA EN CALLE ANAXIMANDRO COL. FILÓSOFOS I.	ZACATECAS	RANCHO NUEVO	$ 271,233.00	$ 271,233.00	$ 0.00	$ 0.00	$ 0.00	147	180	POSTE	2	SIN INICIAR	0%
3	08 ZACATECAS	SG	02 OB	INVERSIÓN PÚBLICA	5.1.2	8	SEPLADER	AMPLIACIÓN DE RED ELÉCTRICA CALLE OBREGÓN COMUNIDAD RANCHO NUEVO.	ZACATECAS	RANCHO NUEVO	$ 132,452.00	$ 132,452.00	$ 0.00	$ 0.00	$ 0.00	56	69	POSTE	2	SIN INICIAR	0%
3	12 COBERTURA ESTATAL	SS	2	CAPÍTULO 2000 Y 3000	5.2.1	2	SEDIF	DIFUSIÓN Y PROMOCIÓN DE LOS DERECHOS DE LA INFANCIA	COBERTURA ESTATAL	VARIAS	$ 10,000.00	$ 0.00	$ 10,000.00	$ 0.00	$ 0.00	2400	2400	CURSO	29	EN EJECUCIÓN	65%

SECRETARÍA DE PLANEACIÓN Y DESARROLLO REGIONAL

COMITÉ DE PLANEACIÓN PARA EL DESARROLLO DEL ESTADO DE ZACATECAS

SEGUNDO INFORME DE GOBIERNO

ANEXO TÉCNICO

PROGRAMA OPERATIVO ANUAL 2012

EJE 5 ZACATECAS JUSTO

SECTOR	REGIÓN	PROGRAMA	SUB PROGRAMA	MODALIDAD DE INVERSIÓN	PED	PROYECTO	DEPENDENCIA	DESCRIPCIÓN DE LA OBRA O ACCIÓN	MUNICIPIO	LOCALIDAD	TOTAL	FEDERAL	ESTATAL	MUNICIPAL	OTROS	BENEFICIARIOS HOMBRES	BENEFICIARIOS MUJERES	METAS UNIDAS DE MEDIDA	CANTIDAD	ESTATUS	AVANCE %
3	12 COBERTURA ESTATAL	SS	2	CAPÍTULO 2000 Y 3000	5.2.1	2	SEDIF	INFORMACIÓN PREVENTIVA PARA LA SALUD DEL NIÑO Y LA NIÑA	COBERTURA ESTATAL	VARIAS	$ 33,000.00	$ 0.00	$ 33,000.00	$ 0.00	$ 0.00	4000	4000	TALLER	20	EN EJECUCIÓN	65%
3	12 COBERTURA ESTATAL	SS	2	CAPÍTULO 2000 Y 3000	5.2.1	2	SEDIF	OPERACIÓN Y CONTROL DEL PROGRAMA MIGRACIÓN INFANTIL NO ACOMPAÑADA	COBERTURA ESTATAL	VARIAS	$ 54,000.00	$ 0.00	$ 54,000.00	$ 0.00	$ 0.00	2500	2500	CURSO	50	EN EJECUCIÓN	60%
3	12 COBERTURA ESTATAL	SS	2	CAPÍTULO 2000 Y 3000	5.2.1	2	SEDIF	OPERACIÓN Y CONTROL DE LOS CONCURSOS INFANTILES JUSTO POR MIS DERECHOS Y DIBUJANDO UNA HISTORIA DE MIGRACIÓN	COBERTURA ESTATAL	VARIAS	$ 68,000.00	$ 0.00	$ 68,000.00	$ 0.00	$ 0.00	2200	2300	PROYECTO	2	EN EJECUCIÓN	50%
3	12 COBERTURA ESTATAL	SS	3	CAPÍTULO 2000 Y 3000	5.2.1	2	SEDIF	OPERACIÓN Y CONTROL DEL PROGRAMA PREVENCIÓN DE RIESGOS PSICOSOCIALES Y ADICCIONES	COBERTURA ESTATAL	VARIAS	$ 10,000.00	$ 0.00	$ 10,000.00	$ 0.00	$ 0.00	1500	1500	TALLER	15	EN EJECUCIÓN	60%
3	12 COBERTURA ESTATAL	SS	6	CAPÍTULO 2000 Y 3000	5.2.1	2	SEDIF	OPERACIÓN Y CONTROL DEL PROGRAMA PROMOCIÓN DEL BUEN TRATO	COBERTURA ESTATAL	VARIAS	$ 37,000.00	$ 0.00	$ 37,000.00	$ 0.00	$ 0.00	2000	2500	TALLER	25	EN EJECUCIÓN	60%
3	12 COBERTURA ESTATAL	SS	6	CAPÍTULO 2000 Y 3000	5.2.1	4	SEDIF	ASISTENCIA JURÍDICA POR MEDIO DE LA PROCURADURÍA DE LA DEFENSA DEL MENOR, LA MUJER Y LA FAMILIA	COBERTURA ESTATAL	VARIAS	$ 400,000.00	$ 0.00	$ 400,000.00	$ 0.00	$ 0.00	2143	8570	PERSONA	10713	EN EJECUCIÓN	60%
3	12 COBERTURA ESTATAL	SS	6	CAPÍTULO 2000 Y 3000	5.2.1	4	SEDIF	OPERACIÓN DEL CENTRO DE ATENCIÓN A LA VIOLENCIA INTRAFAMILIAR DE ZACATECAS (CAVIZ)	COBERTURA ESTATAL	VARIAS	$ 2,850,000.00	$ 0.00	$ 2,850,000.00	$ 0.00	$ 0.00	1244	11195	PERSONA	12439	EN EJECUCIÓN	60%
3	12 COBERTURA ESTATAL	SS	6	TRANSFERENCIAS Y SUBSIDIOS	5.2.1	4	SEDIF	OPERACIÓN DE LA ATENCIÓN Y GESTIÓN CIUDADANA (ENTREGA DE APOYOS)	COBERTURA ESTATAL	VARIAS	$ 2,000,000.00	$ 0.00	$ 2,000,000.00	$ 0.00	$ 0.00	2300	2325	PERSONA	4625	EN EJECUCIÓN	50%
3	12 COBERTURA ESTATAL	SS	6	CAPÍTULO 2000 Y 3000	5.2.1	4	SEDIF	REALIZACIÓN DE EVENTOS ESPECIALES	COBERTURA ESTATAL	VARIAS	$ 5,000,000.00	$ 0.00	$ 5,000,000.00	$ 0.00	$ 0.00	50000	50000	EVENTO	53	EN EJECUCIÓN	80%
3	12 COBERTURA ESTATAL	SS	6	BIENES MUEBLES E INMUEBLES	5.2.1	4	SEDIF	PUBLICACIÓN DE NOTAS Y BOLETINES DE LAS ACTIVIDADES REALIZADAS POR EL SEDIF	COBERTURA ESTATAL	VARIAS	$ 50,000.00	$ 0.00	$ 50,000.00	$ 0.00	$ 0.00	0	0	DOCUMENTO	150	EN EJECUCIÓN	60%
3	12 COBERTURA ESTATAL	SS	6	CAPÍTULO 2000 Y 3000	5.2.1	5	SEDIF	CAPACITACIÓN Y SEGUIMIENTO A LOS SMDIF	COBERTURA ESTATAL	VARIAS	$ 721,061.00	$ 0.00	$ 721,061.00	$ 0.00	$ 0.00	446	598	CURSO	50	EN EJECUCIÓN	65%
3	12 COBERTURA ESTATAL	SS	6	BIENES MUEBLES E INMUEBLES	5.2.1	6	SEDIF	SEGUIMIENTO Y EVALUACIÓN DE LOS PROGRAMAS DEL SEDIF	COBERTURA ESTATAL	VARIAS	$ 150,000.00	$ 0.00	$ 150,000.00	$ 0.00	$ 0.00	0	0	SEGUIMIENTO	41	EN EJECUCIÓN	65%
3	12 COBERTURA ESTATAL	SS	8	TRANSFERENCIAS Y SUBSIDIOS	5.2.1	3	SEDIF	OPERACIÓN Y CONTROL DEL PROGRAMA SUMANDO A LAS MADRES ZACATECANAS (ENTREGA DE APOYOS)	COBERTURA ESTATAL	VARIAS	$ 20,040,000.00	$ 0.00	$ 20,040,000.00	$ 0.00	$ 0.00	0	3914	APOYO	46698	EN EJECUCIÓN	75%
3	12 COBERTURA ESTATAL	SS	6	TRANSFERENCIAS Y SUBSIDIOS	5.2.1	4	SEDIF	OPERACIÓN Y CONTROL DEL PROGRAMA FARMACIAS SUMAR	COBERTURA ESTATAL	VARIAS	$ 1,867,840.00	$ 0.00	$ 1,867,840.00	$ 0.00	$ 0.00	0	0	PROYECTO	30	EN EJECUCIÓN	40%
3	12 COBERTURA ESTATAL	SS	2	CAPÍTULO 2000 Y 3000	5.2.1	2	SEDIF	OPERACIÓN Y CONTROL DE LOS CENTROS DE ASISTENCIA INFANTIL COMUNITARIOS (CAICS)	COBERTURA ESTATAL	VARIAS	$ 344,200.00	$ 0.00	$ 344,200.00	$ 0.00	$ 0.00	387	597	TALLER	50	EN EJECUCIÓN	60%
3	12 COBERTURA ESTATAL	SS	3	TRANSFERENCIAS Y SUBSIDIOS	5.2.1	2	SEDIF	OPERACIÓN Y CONTROL DEL PROGRAMA PROPADETIUM (NIÑAS Y NIÑOS TRABAJADORES)	COBERTURA ESTATAL	VARIAS	$ 292,800.00	$ 0.00	$ 292,800.00	$ 0.00	$ 0.00	83	100	BECA	183	EN EJECUCIÓN	55%
3	12 COBERTURA ESTATAL	SS	6	CAPÍTULO 2000 Y 3000	5.2.1	2	SEDIF	OPERACIÓN Y CONTROL DEL CENTRO DE ATENCIÓN A LA FAMILIA (CAF)	COBERTURA ESTATAL	VARIAS	$ 30,000.00	$ 0.00	$ 30,000.00	$ 0.00	$ 0.00	900	1000	TALLER	48	EN EJECUCIÓN	60%
3	12 COBERTURA ESTATAL	SS	3	CAPÍTULO 2000 Y 3000	5.2.1	2	SEDIF	OPERACIÓN Y CONTROL DEL PROGRAMA PREVENCIÓN DE RIESGOS PSICOSOCIALES Y EMBARAZO EN ADOLESCENTES	COBERTURA ESTATAL	VARIAS	$ 30,000.00	$ 0.00	$ 30,000.00	$ 0.00	$ 0.00	1800	3200	CURSO	208	EN EJECUCIÓN	60%
3	08 ZACATECAS	SS	2	CAPÍTULO 2000 Y 3000	5.2.1	2	SEDIF	ATENCIÓN INTEGRAL A NIÑOS Y NIÑAS EN DESAMPARO EN LA CASA CUNA PLACIDO DOMINGO	ZACATECAS	ZACATECAS	$ 1,050,900.00	$ 0.00	$ 1,050,900.00	$ 0.00	$ 0.00	20	20	PERSONA	40	EN EJECUCIÓN	65%
3	08 ZACATECAS	SS	3	CAPÍTULO 2000 Y 3000	5.2.1	2	SEDIF	ATENCIÓN INTEGRAL A NIÑOS, NIÑAS Y JÓVENES EN EL ALBERGUE JUVENIL ZACATECAS	ZACATECAS	ZACATECAS	$ 974,100.00	$ 0.00	$ 974,100.00	$ 0.00	$ 0.00	20	20	PERSONA	40	EN EJECUCIÓN	65%

ANEXO TECNICO

SECRETARÍA DE PLANEACIÓN Y DESARROLLO REGIONAL

COMITÉ DE PLANEACIÓN PARA EL DESARROLLO DEL ESTADO DE ZACATECAS

SEGUNDO INFORME DE GOBIERNO

ANEXO TÉCNICO

PROGRAMA OPERATIVO ANUAL 2012

EJE 5 ZACATECAS JUSTO

SECTOR	REGIÓN	PROGRAMA	SUB PROGRAMA	MODALIDAD DE INVERSIÓN	PED	PROYECTO	DEPENDENCIA	DESCRIPCIÓN DE LA OBRA O ACCIÓN	MUNICIPIO	LOCALIDAD	TOTAL	FEDERAL	ESTATAL	MUNICIPAL	OTROS	BENEFICIARIOS HOMBRES	BENEFICIARIOS MUJERES	METAS UNIDAS DE MEDIDA	CANTIDAD	ESTATUS	AVANCE %
3	08 ZACATECAS	SS	6	CAPÍTULO 2000 Y 3000	5.2.1	4	SEDIF	OPERACIÓN Y CONTROL DEL PARQUE ZOOLÓGICO LA ENCANTADA	ZACATECAS	ZACATECAS	$ 2,500,000.00	$ 0.00	$ 2,500,000.00	$ 0.00	$ 0.00	25000	25000	PROYECTO	1	EN EJECUCIÓN	60%
3	08 ZACATECAS	SS	6	CAPÍTULO 2000 Y 3000	5.2.1	5	SEDIF	OPERACIÓN DEL MODELO DE EQUIDAD DE GÉNERO DEL SEDIF	ZACATECAS	ZACATECAS	$ 30,000.00	$ 0.00	$ 30,000.00	$ 0.00	$ 0.00	316	438	CURSO	1	SIN INICIAR	0%
4	12 COBERTURA ESTATAL	SS	3	TRANSFERENCIAS Y SUBSIDIOS	5.2.1	6	INJUZAC	FERIA DE LA SALUD	COBERTURA ESTATAL	VARIAS	$ 90,000.00	$ 0.00	$ 90,000.00	$ 0.00	$ 0.00	1640	1640	ACCIÓN	95	EN EJECUCIÓN	60%
4	12 COBERTURA ESTATAL	SS	3	TRANSFERENCIAS Y SUBSIDIOS	5.2.1	6	INJUZAC	TALLERES DE PREVISIÓN DE ADICCIONES	COBERTURA ESTATAL	VARIAS	$ 200,000.00	$ 0.00	$ 200,000.00	$ 0.00	$ 0.00	675	675	TALLER	54	EN EJECUCIÓN	67%
4	12 COBERTURA ESTATAL	SS	3	TRANSFERENCIAS Y SUBSIDIOS	5.2.1	6	INJUZAC	CONCURSOS Y PREMIACIONES DIVERSAS	COBERTURA ESTATAL	VARIAS	$ 710,000.00	$ 0.00	$ 710,000.00	$ 0.00	$ 0.00	25	25	EVENTO	9	EN EJECUCIÓN	67%
5	12 COBERTURA ESTATAL	SS	6	TRANSFERENCIAS Y SUBSIDIOS	5.2.1	1	CEISD	ENTREGA DE CRÉDITOS PARA PROYECTOS PRODUCTIVOS	COBERTURA ESTATAL	VARIAS	$ 1,800,000.00	$ 0.00	$ 1,800,000.00	$ 0.00	$ 0.00	180	180	APOYO	360	EN EJECUCIÓN	70%
5	12 COBERTURA ESTATAL	SS	6	TRANSFERENCIAS Y SUBSIDIOS	5.2.1	1	CEISD	ENTREGA DE APOYOS EXTRAORDINARIOS PARA LA SATISFACCIÓN DE NECESIDADES DE PERSONAS CON DISCAPACIDAD	COBERTURA ESTATAL	VARIAS	$ 1,182,292.00	$ 0.00	$ 1,182,292.00	$ 0.00	$ 0.00	125	125	APOYO	250	EN EJECUCIÓN	75%
5	12 COBERTURA ESTATAL	SS	6	TRANSFERENCIAS Y SUBSIDIOS	5.2.1	2	CEISD	ENTREGA DE APOYOS FUNCIONALES A PERSONAS CON DISCAPACIDAD	COBERTURA ESTATAL	VARIAS	$ 2,257,314.00	$ 0.00	$ 2,257,314.00	$ 0.00	$ 0.00	900	900	APOYO	1800	EN EJECUCIÓN	45%
5	12 COBERTURA ESTATAL	SS	6	TRANSFERENCIAS Y SUBSIDIOS	5.2.1	2	CEISD	ENTREGA DE BECAS PROBER PARA NIÑAS Y NIÑOS CON DISCAPACIDAD	COBERTURA ESTATAL	VARIAS	$ 864,000.00	$ 0.00	$ 864,000.00	$ 0.00	$ 0.00	120	120	BECA	2880	EN EJECUCIÓN	50%
5	12 COBERTURA ESTATAL	SS	6	TRANSFERENCIAS Y SUBSIDIOS	5.2.1	2	CEISD	ENTREGA DE BECAS PARA FAMILIAS CON DOS O MAS MIEMBROS CON DISCAPACIDAD	COBERTURA ESTATAL	VARIAS	$ 1,152,000.00	$ 0.00	$ 1,152,000.00	$ 0.00	$ 0.00	120	120	BECA	2880	EN EJECUCIÓN	50%
5	12 COBERTURA ESTATAL	SS	6	TRANSFERENCIAS Y SUBSIDIOS	5.2.1	3	CEISD	ADQUISICIÓN DE VEHÍCULO PARA EL TRASLADO A MUNICIPIOS	COBERTURA ESTATAL	VARIAS	$ 500,000.00	$ 0.00	$ 500,000.00	$ 0.00	$ 0.00	1500	1500	VEHÍCULO	1	CONCLUIDA	100%
5	12 COBERTURA ESTATAL	SS	6	TRANSFERENCIAS Y SUBSIDIOS	5.2.1	3	CEISD	ACCIONES PARA LA PROMOCIÓN DE LOS DERECHOS DE LAS PERSONAS CON DISCAPACIDAD.	COBERTURA ESTATAL	VARIAS	$ 1,764,394.00	$ 0.00	$ 1,764,394.00	$ 0.00	$ 0.00	23000	22000	EVENTO	150	EN EJECUCIÓN	45%
5	12 COBERTURA ESTATAL	SS	6	TRANSFERENCIAS Y SUBSIDIOS	5.2.1	3	CEISD	ACCIONES PARA LA ELIMINACIÓN DE BARRERAS ARQUITECTÓNICAS PARA EL ACCESO DE PERSONAS CON DISCAPACIDAD.	COBERTURA ESTATAL	VARIAS	$ 2,500,000.00	$ 0.00	$ 2,500,000.00	$ 0.00	$ 0.00	23000	22000	APOYO	200	EN EJECUCIÓN	60%
5	12 COBERTURA ESTATAL	SS	6	TRANSFERENCIAS Y SUBSIDIOS	5.2.1	2	CEISD	APOYO AMANC	COBERTURA ESTATAL	VARIAS	$ 2,277,000.00	$ 0.00	$ 2,277,000.00	$ 0.00	$ 0.00	80	80	APOYO	12	CONCLUIDA	100%
5	12 COBERTURA ESTATAL	SS	6	TRANSFERENCIAS Y SUBSIDIOS	5.2.1	2	CEISD	APOYO IVAN, SINDROME NIÑOS CON DOWN	COBERTURA ESTATAL	VARIAS	$ 250,000.00	$ 0.00	$ 250,000.00	$ 0.00	$ 0.00	20	20	APOYO	12	CONCLUIDA	100%
5	12 COBERTURA ESTATAL	SS	6	TRANSFERENCIAS Y SUBSIDIOS	5.2.1	2	CEISD	APOYO HAY VIDA EN MIS SUEÑOS	COBERTURA ESTATAL	VARIAS	$ 250,000.00	$ 0.00	$ 250,000.00	$ 0.00	$ 0.00	20	20	APOYO	12	CONCLUIDA	100%
5	01 FRESNILLO	SS	6	TRANSFERENCIAS Y SUBSIDIOS	5.2.1	2	CEISD	APOYO APAC FRESNILLO	FRESNILLO	FRESNILLO	$ 1,552,500.00	$ 0.00	$ 1,552,500.00	$ 0.00	$ 0.00	50	50	APOYO	12	EN EJECUCIÓN	60%
5	08 ZACATECAS	SS	6	TRANSFERENCIAS Y SUBSIDIOS	5.2.1	2	CEISD	APOYO APAC ZACATECAS	ZACATECAS	ZACATECAS	$ 4,657,500.00	$ 0.00	$ 4,657,500.00	$ 0.00	$ 0.00	100	100	APOYO	12	EN EJECUCIÓN	60%
5	08 ZACATECAS	SS	6	TRANSFERENCIAS Y SUBSIDIOS	5.2.1	2	CEISD	APOYO IENILEC	ZACATECAS	ZACATECAS	$ 2,000,000.00	$ 0.00	$ 2,000,000.00	$ 0.00	$ 0.00	50	50	APOYO	12	EN EJECUCIÓN	60%
3	12 COBERTURA ESTATAL	SS	4	TRANSFERENCIAS Y SUBSIDIOS	5.2.2	7	SEDIF	OPERACIÓN DEL PROGRAMA SUMANDO A LOS ABUELOS (ENTREGA DE APOYOS)	COBERTURA ESTATAL	VARIAS	$ 16,908,197.00	$ 0.00	$ 16,908,197.00	$ 0.00	$ 0.00	1300	2000	APOYO	39600	EN EJECUCIÓN	75%
3	08 ZACATECAS	SS	4	CAPÍTULO 2000 Y 3000	5.2.2	7	SEDIF	ATENCIÓN INTEGRAL AL ADULTO MAYOR EN LA CASA DE LA TERCERA EDAD	GUADALUPE	GUADALUPE	$ 1,663,750.00	$ 0.00	$ 1,663,750.00	$ 0.00	$ 0.00	30	30	PERSONA	60	EN EJECUCIÓN	65%
3	08 ZACATECAS	SS	4	CAPÍTULO 2000 Y 3000	5.2.2	7	SEDIF	ATENCIÓN INTEGRAL A LAS PERSONAS ADULTAS MAYORES EN LA CASA DEL ABUELO (ESTANCIA DE DÍA)	ZACATECAS	ZACATECAS	$ 1,400,000.00	$ 0.00	$ 1,400,000.00	$ 0.00	$ 0.00	30	45	PERSONA	75	EN EJECUCIÓN	65%

ANEXO TECNICO

SECRETARÍA DE PLANEACIÓN Y DESARROLLO REGIONAL

COMITÉ DE PLANEACIÓN PARA EL DESARROLLO DEL ESTADO DE ZACATECAS

SEGUNDO INFORME DE GOBIERNO

ANEXO TÉCNICO

PROGRAMA OPERATIVO ANUAL 2012

EJE 5 ZACATECAS JUSTO

SECTOR	REGIÓN	PROGRAMA	SUB PROGRAMA	MODALIDAD DE INVERSIÓN	PED	PROYECTO	DEPENDENCIA	DESCRIPCIÓN DE LA OBRA O ACCIÓN	MUNICIPIO	LOCALIDAD	TOTAL	FEDERAL	ESTATAL	MUNICIPAL	OTROS	BENEFICIARIOS HOMBRES	BENEFICIARIOS MUJERES	METAS UNIDAS DE MEDIDA	CANTIDAD	ESTATUS	AVANCE %
4	12 COBERTURA ESTATAL	ZE	1	FAEB	5.3.1	1	SEC	ORIENTACIÓN A PADRES Y MADRES DE FAMILIA.	COBERTURA ESTATAL	VARIAS	$ 10,293,258.00	$ 10,293,258.00	$ 0.00	$ 0.00	$ 0.00	1102	1060	PERSONA	1280	EN EJECUCIÓN	47%
4	12 COBERTURA ESTATAL	ZE	03 OA	FAEB	5.3.1	4	SEC	PROGRAMA ALTERNATIVAS PARA LA EDUCACIÓN PREESCOLAR RURAL. ATENDER A NIÑOS Y NIÑAS DE 3 A 5 AÑOS DE EDAD A TRAVÉS DEL PROGRAMA ALTERNATIVAS PARA LA EDUCACIÓN PREESCOLAR RURAL.	COBERTURA ESTATAL	VARIAS	$ 10,645,100.00	$ 10,645,100.00	$ 0.00	$ 0.00	$ 0.00	1637	1704	PROGRAMA	1	EN EJECUCIÓN	10%
4	12 COBERTURA ESTATAL	ZE	14 OA	FAEB	5.3.1	16	SEC	PROG.ESP. O TRANSVERSAL. APOYAR A LOS ALUMNOS Y ALUMNAS DEL NIVEL BÁSICO Y DEL NIVEL SUPERIOR EN NORMALES, QUE PROVENGAN DE FAMILIAS CON ESCASOS RECURSOS ECONÓMICOS Y QUE TIENEN ALTO RENDIMIENTO ACADÉMICO PARA QUE CONCLUYAN SUS ESTUDIOS.	COBERTURA ESTATAL	VARIAS	$ 6,252,000.00	$ 6,252,000.00	$ 0.00	$ 0.00	$ 0.00	1135	1182	ALUMNO	2317	EN EJECUCIÓN	52%
4	12 COBERTURA ESTATAL	ZE	14 OA	FAEB	5.3.1	16	SEC	PROG.ESP. O TRANSVERSAL. APOYAR A LOS ALUMNOS HIJOS E HIJAS DE LOS TRABAJADORES DE LA EDUCACIÓN Y QUE SON DE ALTO RENDIMIENTO ACADÉMICO, PARA QUE CONCLUYAN SUS ESTUDIOS, MEDIANTE LA ASIGNACIÓN MENSUAL DE UN RECURSOS ECONÓMICO (BECAS SEC-SNTE).	COBERTURA ESTATAL	VARIAS	$ 8,928,000.00	$ 8,928,000.00	$ 0.00	$ 0.00	$ 0.00	2316	2411	ALUMNO	4727	EN EJECUCIÓN	52%
4	12 COBERTURA ESTATAL	ZE	14 OA	FAEB	5.3.1	16	SEC	PROG.ESP. O TRANSVERSAL. APOYAR A LOS ALUMNOS Y ALUMNAS DE TODOS LOS NIVELES EDUCATIVOS, PROVENIENTES DE FAMILIAS CON NECESIDADES ECONÓMICAS Y QUE SON DE ALTO RENDIMIENTO ACADÉMICO PARA QUE CONCLUYAN SUS ESTUDIOS. MEDIANTE LA ASIGNACIÓN MENSUAL DE UN RECURSO ECONÓMICO (BECAS ESTATALES)DURANTE 10 MESES.	COBERTURA ESTATAL	VARIAS	$ 13,500,000.00	$ 13,500,000.00	$ 0.00	$ 0.00	$ 0.00	3087	3213	ALUMNO	6300	EN EJECUCIÓN	52%
4	12 COBERTURA ESTATAL	ZE	14 OB	EDUCACIÓN ESTATAL	5.3.1	17	SEC	SIST. DE BECAS EST. OTORGAR BECAS ECONÓMICAS A LOS Y LAS ALUMNAS DE ESCASOS RECURSOS ECONÓMICOS CON BUEN RENDIMIENTO ESCOLAR, A TRAVÉS DE LAS BECAS PRONABES.	COBERTURA ESTATAL	VARIAS	$ 40,000,000.00	$ 0.00	$ 40,000,000.00	$ 0.00	$ 0.00	3314	3449	ALUMNO	6763	EN EJECUCIÓN	72%
4	12 COBERTURA ESTATAL	ZE	14 OB	EDUCACIÓN ESTATAL	5.3.1	17	SEC	SIST. DE BECAS EST. OTORGAR BECAS ECONÓMICAS A LOS ALUMNOS DE ESCASOS RECURSOS ECONÓMICOS CON BUEN RENDIMIENTO ESCOLAR, A TRAVÉS DE LAS BECAS DE EXCELENCIA PROBEXA EN UNA SOLA EMISIÓN. PRIMARIA	COBERTURA ESTATAL	VARIAS	$ 903,000.00	$ 0.00	$ 903,000.00	$ 0.00	$ 0.00	208	216	ALUMNO	424	EN EJECUCIÓN	72%

SECRETARÍA DE PLANEACIÓN Y DESARROLLO REGIONAL

COMITÉ DE PLANEACIÓN PARA EL DESARROLLO DEL ESTADO DE ZACATECAS

SEGUNDO INFORME DE GOBIERNO

ANEXO TÉCNICO

PROGRAMA OPERATIVO ANUAL 2012

EJE 5 ZACATECAS JUSTO

SECTOR	REGIÓN	PROGRAMA	SUB PROGRAMA	MODALIDAD DE INVERSIÓN	PED	PROYECTO	DEPENDENCIA	DESCRIPCIÓN DE LA OBRA O ACCIÓN	MUNICIPIO	LOCALIDAD	TOTAL	FEDERAL	ESTATAL	MUNICIPAL	OTROS	BENEFICIARIOS HOMBRES	BENEFICIARIOS MUJERES	METAS UNIDAS DE MEDIDA	CANTIDAD	ESTATUS	AVANCE %
4	12 COBERTURA ESTATAL	ZE	14 OB	EDUCACIÓN ESTATAL	5.3.1	17	SEC	SIST. DE BECAS EST. OTORGAR BECAS ECONÓMICAS A LOS ALUMNOS DE ESCASOS RECURSOS ECONÓMICOS CON BUEN RENDIMIENTO ESCOLAR, A TRAVÉS DE LAS BECAS DE EDUCACIÓN MEDIA SUPERIOR DURANTE 10 MESES.	COBERTURA ESTATAL	VARIAS	$ 7,200,000.00	$ 0.00	$ 7,200,000.00	$ 0.00	$ 0.00	765	735	ALUMNO	1500	EN EJECUCIÓN	72%
4	12 COBERTURA ESTATAL	ZE	14 OB	EDUCACIÓN ESTATAL	5.3.1	17	SEC	SIST. DE BECAS EST. PROGRAMA DE BECAS PARA MADRES JÓVENES Y JÓVENES EMBARAZADAS DEL NIVEL MEDIO SUPERIOR (PROMAJOVEN)	COBERTURA ESTATAL	VARIAS	$ 1,440,000.00	$ 0.00	$ 1,440,000.00	$ 0.00	$ 0.00	22	23	ALUMNO	45	EN EJECUCIÓN	72%
4	12 COBERTURA ESTATAL	ZE	14 OB	EDUCACIÓN ESTATAL	5.3.1	17	SEC	SIST. DE BECAS EST. PROGRAMA DE BECAS PARA ESTUDIANTES DE ESCASOS RECURSOS ECONÓMICOS(PROBEERE)	COBERTURA ESTATAL	VARIAS	$ 1,800,000.00	$ 0.00	$ 1,800,000.00	$ 0.00	$ 0.00	122	128	ALUMNO	250	EN EJECUCIÓN	72%
4	12 COBERTURA ESTATAL	ZE	14 OB	EDUCACIÓN ESTATAL	5.3.1	17	SEC	SIST. DE BECAS EST. PROGRAMA DE BECAS PARA ALUMNOS LECTORES Y ESCRITORES(PROBEALE) PARA ALUMNOS.	COBERTURA ESTATAL	VARIAS	$ 3,398,400.00	$ 0.00	$ 3,398,400.00	$ 0.00	$ 0.00	113	117	ALUMNO	230	EN EJECUCIÓN	72%
4	12 COBERTURA ESTATAL	ZE	14 OB	EDUCACIÓN ESTATAL	5.3.1	17	SEC	SIST. DE BECAS EST. OTORGAR BECAS ECONÓMICAS A LAS Y LOS ESTUDIANTES DE LA UTEZ QUE SON DE ESCASOS RECURSOS ECONÓMICOS Y DE BUEN APROVECHAMIENTO ESCOLAR. (BECALOS)	COBERTURA ESTATAL	VARIAS	$ 3,706,508.00	$ 0.00	$ 3,706,508.00	$ 0.00	$ 0.00	243	253	ALUMNO	496	EN EJECUCIÓN	72%
4	12 COBERTURA ESTATAL	ZE	14 OB	EDUCACIÓN ESTATAL	5.3.1	17	SEC	SIST. DE BECAS EST. (PROBESO) PROGRAMA DE BECA SOLIDARIA.	COBERTURA ESTATAL	VARIAS	$ 360,000.00	$ 0.00	$ 360,000.00	$ 0.00	$ 0.00	13	14	BECA	27	EN EJECUCIÓN	72%
4	12 COBERTURA ESTATAL	ZE	14 OB	EDUCACIÓN ESTATAL	5.3.1	17	SEC	SIST. DE BECAS EST. OTORGAR BECAS ECONÓMICAS A LOS ALUMNOS DE ESCASOS RECURSOS ECONÓMICOS CON BUEN RENDIMIENTO ESCOLAR, A TRAVÉS DE LAS BECAS DE EXCELENCIA PROBEXA EN UNA SOLA EMISION.SECUNDARIA	COBERTURA ESTATAL	VARIAS	$ 336,000.00	$ 0.00	$ 336,000.00	$ 0.00	$ 0.00	208	216	ALUMNO	424	EN EJECUCIÓN	72%
4	12 COBERTURA ESTATAL	ZE	14 OA	EDUCACIÓN BECAS PARA MADRES JÓVENES Y JÓVENES EMBARAZADAS	5.3.1	31	SEC	PROG. INST. APOYO DE LA EDUC. PROGRAMA BECAS DE APOYO A LA EDUCACIÓN BÁSICA DE MADRES JÓVENES Y JÓVENES EMBARAZADAS	COBERTURA ESTATAL	VARIAS	$ 2,700,000.00	$ 2,700,000.00	$ 0.00	$ 0.00	$ 0.00	219	229	BECA	448	EN EJECUCIÓN	52%
4	12 COBERTURA ESTATAL	ZE	1	EDUCACIÓN RAMO 11	5.3.1	31	SEC	PROG.INST.DE APOYO A LA EDUC. CONVENIOS DE APOYOS A LA EDUCACIÓN INICIAL, SUBSIDIO FEDERAL.	COBERTURA ESTATAL	VARIAS	$ 45,000,000.00	$ 45,000,000.00	$ 0.00	$ 0.00	$ 0.00	588	612	ESCUELA	1200	EN EJECUCIÓN	47%
4	07 MAZAPIL	ZE	4	FAEB	5.3.1	6	SEC	EDUC. PRIM. FED. APOYAR A LOS NIÑOS Y NIÑAS DE LAS ZONAS RURALES MARGINADAS A TRAVÉS DEL SERVICIO ASISTENCIAL DE ALBERGUES RURALES. CONCEPCIÓN DEL ORO.	CONCEPCIÓN DEL ORO	CONCEPCIÓN DEL ORO	$ 129,999.00	$ 129,999.00	$ 0.00	$ 0.00	$ 0.00	196	204	ALUMNO	400	EN EJECUCIÓN	26%
4	04 PINOS	ZE	4	FAEB	5.3.1	6	SEC	EDUC. PRIMARIA. APOYAR A LOS NIÑOS Y NIÑAS DE LAS ZONAS RURALES MARGINADAS A TRAVÉS DEL SERVICIO ASISTENCIAL DE ALBERGUES RURALES. PINOS, ZAC.	PINOS	PINOS	$ 61,554.00	$ 61,554.00	$ 0.00	$ 0.00	$ 0.00	196	204	ALUMNO	400	EN EJECUCIÓN	16%

SECRETARÍA DE PLANEACIÓN Y DESARROLLO REGIONAL

COMITÉ DE PLANEACIÓN PARA EL DESARROLLO DEL ESTADO DE ZACATECAS

SEGUNDO INFORME DE GOBIERNO

ANEXO TÉCNICO

PROGRAMA OPERATIVO ANUAL 2012

EJE 5 ZACATECAS JUSTO

SECTOR	REGIÓN	PROGRAMA	SUB PROGRAMA	MODALIDAD DE INVERSIÓN	PED	PROYECTO	DEPENDENCIA	DESCRIPCIÓN DE LA OBRA O ACCIÓN	MUNICIPIO	LOCALIDAD	TOTAL	FEDERAL	ESTATAL	MUNICIPAL	OTROS	BENEFICIARIOS HOMBRES	BENEFICIARIOS MUJERES	METAS UNIDAS DE MEDIDA	CANTIDAD	ESTATUS	AVANCE %
4	03 SOMBRERETE	ZE	4	FAEB	5.3.1	6	SEC	EDUC. PRIMARIA. APOYAR A LOS NIÑOS Y NIÑAS DE LAS ZONAS RURALES MARGINADAS A TRAVÉS DEL SERVICIO ASISTENCIAL DE ALBERGUES RURALES(SOMBRERETE).	SOMBRERETE	SOMBRERETE	$ 21,501.00	$ 21,501.00	$ 0.00	$ 0.00	$ 0.00	196	204	ALUMNO	400	EN EJECUCIÓN	26%
4	01 FRESNILLO	ZE	4	FAEB	5.3.1	6	SEC	EDUC. PRIMARIA. APOYAR A LOS NIÑOS Y NIÑAS DE LAS ZONAS RURALES MARGINADAS A TRAVÉS DEL SERVICIO ASISTENCIAL DE ALBERGUES RURALES (VALPARAÍSO).	VALPARAÍSO	VALPARAÍSO	$ 25,002.00	$ 25,002.00	$ 0.00	$ 0.00	$ 0.00	196	204	ALUMNO	400	EN EJECUCIÓN	26%
4	12 COBERTURA ESTATAL	ZE	19	EDUCACIÓN ESTATAL	5.3.2	20	SEC	EDUC.MED.SUP.EST. CONALEP MAZAPIL. ATENDER A LA POBLACIÓN ESCOLAR EGRESADA DE LA EDUCACIÓN BÁSICA A TRAVÉS DE EDUC. A DISTANCIA EN ESTE CICLO ESCOLAR.	COBERTURA ESTATAL	VARIAS	$ 1,407,803.00	$ 0.00	$ 1,407,803.00	$ 0.00	$ 0.00	1064	1107	ALUMNO	2171	SIN INICIAR	0%
4	12 COBERTURA ESTATAL	ZE	19	FAEB	5.3.2	19	SEC	EDUC.MED.SUP.FED. COBAEZ .ATENDER A LA POBLACIÓN ESCOLAR EGRESADA DE LA EDUCACIÓN BÁSICA A TRÁVES DE COBAEZ DURANTE ESTE CICLO ESCOLAR.	COBERTURA ESTATAL	VARIAS	$ 135,152,698.00	$ 135,152,698.00	$ 0.00	$ 0.00	$ 0.00	7511	7817	ALUMNO	15328	EN EJECUCIÓN	39%
4	12 COBERTURA ESTATAL	ZE	19	ODES FEDERALES	5.3.2	19	SEC	EDUC,MED.SUP.FED. CECYTES. ATENDER A LAS ALUMNAS Y ALUMNOS EN ESTE SISTEMA CECYTES DURANTE ESTE CICLO ESCOLAR.	COBERTURA ESTATAL	VARIAS	$ 57,501,152.00	$ 57,501,152.00	$ 0.00	$ 0.00	$ 0.00	1460	1519	PERSONA	2979	EN EJECUCIÓN	39%
4	12 COBERTURA ESTATAL	ZE	19	FAETA CONALEP	5.3.2	19	SEC	EDUC.MED.SUP.FED. CONALEP. ATENDER A LA POBLACIÓN ESCOLAR EGRESADA DE LA EDUCACIÓN A TRAVÉS DE CONALEP DURANTE ESTE CICLO ESCOLAR.	COBERTURA ESTATAL	VARIAS	$ 31,738,811.00	$ 31,738,811.00	$ 0.00	$ 0.00	$ 0.00	750	781	ALUMNO	1531	EN EJECUCIÓN	39%
4	12 COBERTURA ESTATAL	ZE	19	EDUCACIÓN ESTATAL	5.3.2	20	SEC	EDUC.MED.SUP.EST.COBAEZ.ATENDER A LA POBLACIÓN ESCOLAR EGRESADA DE LA EDUCACIÓN BÁSICA A TRAVÉS DE COBAEZ DURANTE ESTE CICLO ESCOLAR.	COBERTURA ESTATAL	VARIAS	$ 107,771,192.00	$ 0.00	$ 107,771,192.00	$ 0.00	$ 0.00	5878	6118	ALUMNO	11996	SIN INICIAR	0%
4	12 COBERTURA ESTATAL	ZE	19	EDUCACIÓN ESTATAL	5.3.2	20	SEC	EDUC.MED.SUP.EST. CECYTES. ATENDER A LAS ALUMNAS Y ALUMNOS EN ESTE SISTEMA CECYTES DURANTE ESTE CICLO ESCOLAR.	COBERTURA ESTATAL	VARIAS	$ 30,595,298.00	$ 0.00	$ 30,595,298.00	$ 0.00	$ 0.00	972	1012	ALUMNO	1984	SIN INICIAR	0%
4	12 COBERTURA ESTATAL	ZE	19	EDUCACIÓN ESTATAL	5.3.2	20	SEC	EDUC.MED.SUP.EST.CONALEP.ATENDER A LA POBLACIÓN ESCOLAR EGRESADA DE LA EDUCACIÓN BÁSICA A TRAVÉS DE CONALEP DURANTE ESTE CICLO ESCOLAR.	COBERTURA ESTATAL	VARIAS	$ 9,443,117.00	$ 0.00	$ 9,443,117.00	$ 0.00	$ 0.00	683	711	ALUMNO	1394	SIN INICIAR	0%
4	01 FRESNILLO	ZE	20 OB	EDUCACIÓN ESTATAL	5.3.2	22	SEC	EDUC.SUP.EST. TECNOLÓGICO DE FRESNILLO. FORMAR PROFESIONALES CON CAPACIDAD DE APLICAR Y DESARROLLAR SISTEMAS DE TECNOLOGÍA APLICADA A TRAVÉS DE ATENDER ALUMNOS Y ALUMNAS EN EL TECNOLÓGICO DE FRESNILLO.	FRESNILLO	FRESNILLO	$ 12,153,165.00	$ 0.00	$ 12,153,165.00	$ 0.00	$ 0.00	497	518	ALUMNO	1015	SIN INICIAR	0%

SECRETARÍA DE PLANEACIÓN Y DESARROLLO REGIONAL

COMITÉ DE PLANEACIÓN PARA EL DESARROLLO DEL ESTADO DE ZACATECAS

SEGUNDO INFORME DE GOBIERNO

ANEXO TÉCNICO

PROGRAMA OPERATIVO ANUAL 2012

EJE 5 ZACATECAS JUSTO

SECTOR	REGIÓN	PROGRAMA	SUB PROGRAMA	MODALIDAD DE INVERSIÓN	PED	PROYECTO	DEPENDENCIA	DESCRIPCIÓN DE LA OBRA O ACCIÓN	MUNICIPIO	LOCALIDAD	TOTAL	FEDERAL	ESTATAL	MUNICIPAL	OTROS	BENEFICIARIOS HOMBRES	BENEFICIARIOS MUJERES	METAS UNIDAS DE MEDIDA	CANTIDAD	ESTATUS	AVANCE %
4	01 FRESNILLO	ZE	20 OA	ODES FEDERALES	5.3.2	21	SEC	EDUC. SUP. FED. FORMAR PROFESIONALES CON CAPACIDAD DE APLICAR Y DESARROLLAR SISTEMAS DE TECNOLOGÍA APLICADA A TRAVÉS DE ATENDER ALUMNOS Y ALUMNAS EN EL TECNOLÓGICO DE FRESNILLO.	FRESNILLO	FRESNILLO	$ 15,178,700.00	$ 15,178,700.00	$ 0.00	$ 0.00	$ 0.00	460	479	ALUMNO	939	SIN INICIAR	0%
4	01 FRESNILLO	ZE	20 OA	ODES FEDERALES	5.3.2	21	SEC	EDUC. SUP. FED. FORMAR PROFESIONALES CON CAPACIDAD DE APLICAR Y DESARROLLAR SISTEMAS DE TECNOLOGÍA APLICADA A TRAVÉS DE ATENDER ALUMNOS Y ALUMNAS EN LA UNIVERSIDAD POLITÉCNICA DE ZACATECAS. (FRESNILLO)	FRESNILLO	FRESNILLO	$ 16,751,301.00	$ 16,751,301.00	$ 0.00	$ 0.00	$ 0.00	942	905	ALUMNO	1847	SIN INICIAR	0%
4	01 FRESNILLO	ZE	20 OB	EDUCACIÓN ESTATAL	5.3.2	22	SEC	EDUC.SUP. EST. UNIVERSIDAD POLITÉCNICA DE ZACATECAS. FORMAR PROFESIONALES CON CAPACIDAD DE APLICAR Y DESARROLLAR SISTEMAS DE TECNOLOGÍA APLICADA A TRAVÉS DE ATENDER ALUMNOS Y ALUMNOS EN EL UNIVERSIDAD POLITÉCNICA.	FRESNILLO	FRESNILLO	$ 23,074,321.00	$ 0.00	$ 23,074,321.00	$ 0.00	$ 0.00	664	692	ALUMNO	1356	SIN INICIAR	0%
4	06 JEREZ	ZE	20 OB	EDUCACIÓN ESTATAL	5.3.2	22	SEC	EDU.SUP.EST. TECNOLÓGICO DE JEREZ. FORMAR PROFESIONALES CON CAPACIDAD DE APLICAR Y DESARROLLAR SISTEMAS DE TECNOLOGÍA APLICADA A TRAVÉS DE ATENDER ALUMNOS Y ALUMNAS EN EL TECNOLÓGICO DE JEREZ.	JEREZ	JEREZ DE GARCÍA SALINAS	$ 4,689,245.00	$ 0.00	$ 4,689,245.00	$ 0.00	$ 0.00	208	216	ALUMNO	424	SIN INICIAR	0%
4	06 JEREZ	ZE	20 OA	ODES FEDERALES	5.3.2	21	SEC	EDUC.SUP.FED. TECNOLÓGICO DE JEREZ. FORMAR PROFESIONALES CON CAPACIDAD DE APLICAR Y DESARROLLAR SISTEMAS DE TECNOLOGÍA APLICADA A TRAVÉS DE ATENDER ALUMNOS Y ALUMNAS EN EL TECNOLÓGICO DE JEREZ .	JEREZ	JEREZ DE GARCÍA SALINAS	$ 5,609,475.00	$ 5,609,475.00	$ 0.00	$ 0.00	$ 0.00	187	194	ALUMNO	381	SIN INICIAR	0%
4	09 JUCHIPILA	ZE	20 OA	ODES FEDERALES	5.3.2	21	SEC	EDUC. SUP. FED. FORMAR PROFESIONALES CON CAPACIDAD DE APLICAR Y DESARROLLAR SISTEMAS DE TECNOLOGÍA APLICADA A TRAVÉS DE ATENDER ALUMNOS Y ALUMNAS EN LA UNIVERSIDAD POLITÉCNICA DE ZACATECAS SUR (JUCHIPILA)	JUCHIPILA	JUCHIPILA	$ 6,180,000.00	$ 6,180,000.00	$ 0.00	$ 0.00	$ 0.00	122	128	ALUMNO	250	EN EJECUCIÓN	39%
4	09 JUCHIPILA	ZE	20 OB	EDUCACIÓN ESTATAL	5.3.2	22	SEC	EDUC.SUP.EST. UNIVERSIDAD POLITÉCNICA DEL SUR. FORMAR PROFESIONALES CON CAPACIDAD DE APLICAR Y DESARROLLAR SISTEMAS DE TECNOLOGÍA APLICADA A TRAVÉS DE ATENDER ALUMNOS Y ALUMNAS EN LA UNIVERSIDAD POLITÉCNICA DEL SUR.	JUCHIPILA	JUCHIPILA	$ 6,971,015.00	$ 0.00	$ 6,971,015.00	$ 0.00	$ 0.00	149	156	ALUMNO	305	SIN INICIAR	0%
4	04 PINOS	ZE	20 OA	FAEB	5.3.2	21	SEC	EDUC. SUP. FED. FORMAR DOCENTES CON CAPACIDAD PARA APLICAR MÉTODOS Y PROCEDIMIENTOS EN LA ENSEÑANZA A TRAVÉS DE LA ESCUELA NORMAL RURAL. (LORETO)	LORETO	LORETO	$ 417,604.00	$ 417,604.00	$ 0.00	$ 0.00	$ 0.00	277	289	ALUMNO	566	EN EJECUCIÓN	39%

SECRETARÍA DE PLANEACIÓN Y DESARROLLO REGIONAL

COMITÉ DE PLANEACIÓN PARA EL DESARROLLO DEL ESTADO DE ZACATECAS

SEGUNDO INFORME DE GOBIERNO

ANEXO TÉCNICO

PROGRAMA OPERATIVO ANUAL 2012

EJE 5 ZACATECAS JUSTO

SECTOR	REGIÓN	PROGRAMA	SUB PROGRAMA	MODALIDAD DE INVERSIÓN	PED	PROYECTO	DEPENDENCIA	DESCRIPCIÓN DE LA OBRA O ACCIÓN	MUNICIPIO	LOCALIDAD	TOTAL	FEDERAL	ESTATAL	MUNICIPAL	OTROS	BENEFICIARIOS HOMBRES	BENEFICIARIOS MUJERES	METAS UNIDAS DE MEDIDA	CANTIDAD	ESTATUS	AVANCE %
4	04 PINOS	ZE	20 OA	ODES FEDERALES	5.3.2	21	SEC	EDUC. SUP. FED. FORMAR PROFESIONALES CON CAPACIDAD DE APLICAR Y DESARROLLAR SISTEMAS DE TECNOLOGÍA APLICADA A TRAVÉS DE ATENDER ALUMNOS Y ALUMNAS EN LE TECNOLÓGICO DEL SURESTE. (LORETO)	LORETO	LORETO	$ 7,147,426.00	$ 7,147,426.00	$ 0.00	$ 0.00	$ 0.00	150	157	ALUMNO	307	SIN INICIAR	0%
4	04 PINOS	ZE	20 OB	EDUCACIÓN ESTATAL	5.3.2	22	SEC	EDUC.SUP.EST. TECNOLÓGICO DE LORETO. FORMAR PROFESIONALES CON CAPACIDAD DE APLICAR Y DESARROLLAR SISTEMAS DE TECNOLOGÍA APLICADA A TRAVÉS DE ATENDER ALUMNOS Y ALUMNAS EN EL TECNOLÓGICO DEL SURESTE (LORETO).	LORETO	LORETO	$ 3,868,739.00	$ 0.00	$ 3,868,739.00	$ 0.00	$ 0.00	135	141	ALUMNO	276	SIN INICIAR	0%
4	09 JUCHIPILA	ZE	20 OA	ODES FEDERALES	5.3.2	21	SEC	EDUC. SUP. FED. FORMAR PROFESIONALES CON CAPACIDAD DE APLICAR Y DESARROLLAR SISTEMAS DE TECNOLOGÍA APLICADA A TRAVÉS DE ATENDER ALUMNOS Y ALUMNAS EN EL TECNOLÓGICO DE NOCHISTLÁN.	NOCHISTLÁN DE MEJÍA	NOCHISTLÁN DE MEJÍA	$ 7,011,211.00	$ 7,011,211.00	$ 0.00	$ 0.00	$ 0.00	134	139	ALUMNO	273	SIN INICIAR	0%
4	09 JUCHIPILA	ZE	20 OB	EDUCACIÓN ESTATAL	5.3.2	22	SEC	EDUC.SUP.EST. TECNOLÓGICO DE NOCHISTLÁN. FORMAR PROFESIONALES CON CAPACIDAD DE APLICAR Y DESARROLLAR SISTEMAS DE TECNOLOGÍA APLICADA A TRAVÉS DE ATENDER ALUMNOS Y ALUMNAS EN EL TECNOLÓGICO DE NOCHISTLÁN.	NOCHISTLÁN DE MEJÍA	NOCHISTLÁN DE MEJÍA	$ 2,852,573.00	$ 0.00	$ 2,852,573.00	$ 0.00	$ 0.00	133	139	ALUMNO	272	SIN INICIAR	0%
4	02 RÍO GRANDE	ZE	20 OA	ODES FEDERALES	5.3.2	21	SEC	EDUC. SUP. FED. FORMAR PROFESIONALES CON CAPACIDAD DE APLICAR Y DESARROLLAR SISTEMAS DE TECNOLOGÍA APLICADA A TRAVÉS DE ATENDER ALUMNOS Y ALUMNAS EN EL TECNOLÓGICO DEL NORTE. (RIO GRANDE)	RÍO GRANDE	RÍO GRANDE	$ 15,607,710.00	$ 15,607,710.00	$ 0.00	$ 0.00	$ 0.00	577	601	ALUMNO	1178	SIN INICIAR	0%
4	02 RÍO GRANDE	ZE	20 OB	EDUCACIÓN ESTATAL	5.3.2	22	SEC	EDUC.SUP.EST. TECNOLÓGICO DE RÍO GRANDE. FORMAR PROFESIONALES CON CAPACIDAD DE APLICAR Y DESARROLLAR SISTEMAS DE TECNOLOGÍA APLICADA A TRAVÉS DE ATENDER ALUMNOS Y ALUMNAS EN EL TECNOLÓGICO DEL NORTE (RIO GRANDE).	RÍO GRANDE	RÍO GRANDE	$ 11,380,370.00	$ 0.00	$ 11,380,370.00	$ 0.00	$ 0.00	553	576	ALUMNO	1129	SIN INICIAR	0%
4	03 SOMBRERETE	ZE	20 OA	ODES FEDERALES	5.3.2	21	SEC	EDUC. SUP. FED. FORMAR PROFESIONALES CON CAPACIDAD DE APLICAR Y DESARROLLAR SISTEMAS DE TECNOLOGÍA APLICADA A TRAVÉS DE ATENDER ALUMNOS Y ALUMNAS EN EL TECNOLÓGICO DE OCCIDENTE. (SOMBRERETE)	SOMBRERETE	SOMBRERETE	$ 8,829,497.00	$ 8,829,497.00	$ 0.00	$ 0.00	$ 0.00	318	330	ALUMNO	648	SIN INICIAR	0%

ANEXO TÉCNICO | Sumando Desarrollo para Zacatecas | 2 INFORME DE GOBIERNO | ZACATECAS GOBIERNO DEL ESTADO 2010-2016

GOBIERNO DEL ESTADO 2010-2016 | ZACATECAS CONTIGO EN MOVIMIENTO

Copladez

SECRETARÍA DE PLANEACIÓN Y DESARROLLO REGIONAL

COMITÉ DE PLANEACIÓN PARA EL DESARROLLO DEL ESTADO DE ZACATECAS

SEGUNDO INFORME DE GOBIERNO

ANEXO TÉCNICO

PROGRAMA OPERATIVO ANUAL 2012

EJE 5 ZACATECAS JUSTO

SECTOR	REGIÓN	PROGRAMA	SUB PROGRAMA	MODALIDAD DE INVERSIÓN	PED	PROYECTO	DEPENDENCIA	DESCRIPCIÓN DE LA OBRA O ACCIÓN	MUNICIPIO	LOCALIDAD	TOTAL	FEDERAL	ESTATAL	MUNICIPAL	OTROS	BENEFICIARIOS HOMBRES	BENEFICIARIOS MUJERES	METAS UNIDAS DE MEDIDA	CANTIDAD	ESTATUS	AVANCE %
4	03 SOMBRERETE	ZE	20 OB	EDUCACIÓN ESTATAL	5.3.2	22	SEC	EDUC.SUP.EST. TECNOLÓGICO DE SOMBRERETE. FORMAR PROFESIONALES CON CAPACIDAD DE APLICAR Y DESARROLLAR SISTEMAS DE TECNOLOGÍA APLICADA A TRAVÉS DE ATENDER ALUMNOS Y ALUMNAS EN EL TECNOLÓGICO DE OCCIDENTE (SOMBRERETE).	SOMBRERETE	SOMBRERETE	$ 7,768,000.00	$ 0.00	$ 7,768,000.00	$ 0.00	$ 0.00	330	343	ALUMNO	673	SIN INICIAR	0%
4	05 TLALTENENGO	ZE	20 OA	ODES FEDERALES	5.3.2	21	SEC	EDUC. SUP. FED. FORMAR PROFESIONALES CON CAPACIDAD DE APLICAR Y DESARROLLAR SISTEMAS DE TECNOLOGÍA APLICADA A TRAVÉS DE ATENDER ALUMNOS Y ALUMNAS EN EL TECNOLÓGICO DE TLALTENANGO. (SUR)	TLALTENANGO DE SÁNCHEZ ROMÁN	TLALTENANGO DE SÁNCHEZ ROMÁN	$ 11,405,197.00	$ 11,405,197.00	$ 0.00	$ 0.00	$ 0.00	213	222	ALUMNO	435	SIN INICIAR	0%
4	05 TLALTENENGO	ZE	20 OB	EDUCACIÓN ESTATAL	5.3.2	22	SEC	EDUC.SUP.EST. TECNOLÓGICO DE TLALTENANGO. FORMAR PROFESIONALES CON CAPACIDAD DE APLICAR Y DESARROLLAR SISTEMAS DE TECNOLOGÍA APLICADA A TRAVÉS DE ATENDER ALUMNOS Y ALUMNAS EN EL TECNOLÓGICO SUR (TLALTENANGO).	TLALTENANGO DE SÁNCHEZ ROMÁN	TLALTENANGO DE SÁNCHEZ ROMÁN	$ 6,933,486.00	$ 0.00	$ 6,933,486.00	$ 0.00	$ 0.00	236	245	ALUMNO	481	SIN INICIAR	0%
4	08 ZACATECAS	ZE	20 OB	EDUCACIÓN ESTATAL	5.3.2	22	SEC	EDUC.SUP.EST. ESCUELA NORMAL MANUEL ÁVILA CAMACHO: FORMAR DOCENTES CON CAPACIDAD PARA APLICAR MÉTODOS Y PROCEDIMIENTOS DE ENSEÑANZA.	ZACATECAS	ZACATECAS	$ 352,000.00	$ 0.00	$ 352,000.00	$ 0.00	$ 0.00	254	265	ALUMNO	519	SIN INICIAR	0%
4	08 ZACATECAS	ZE	20 OA	ODES FEDERALES	5.3.2	21	SEC	EDUC. SUP. FED. FORMAR PROFESIONALES CON CAPACIDAD DE APLICAR Y DESARROLLAR SISTEMAS DE TECNOLOGÍA APLICADA A TRAVÉS DE ATENDER ALUMNOS Y ALUMNAS EN LA UNIVERSIDAD TECNOLÓGICA DE ZACATECAS.	ZACATECAS	ZACATECAS	$ 27,172,087.00	$ 27,172,087.00	$ 0.00	$ 0.00	$ 0.00	388	404	ALUMNO	792	SIN INICIAR	0%
4	08 ZACATECAS	ZE	20 OB	EDUCACIÓN ESTATAL	5.3.2	22	SEC	EDUC.SUP.EST. UNIVERSIDAD TECNOLÓGICA. FORMAR PROFESIONALES CON CAPACIDAD DE APLICAR Y DESARROLLAR SISTEMAS DE TECNOLOGÍA APLICADA A TRAVÉS DE ATENDER ALUMNOS Y ALUMNAS EN EL UNIVERSIDAD TECNOLÓGICA.	ZACATECAS	ZACATECAS	$ 16,489,452.00	$ 0.00	$ 16,489,452.00	$ 0.00	$ 0.00	651	677	ALUMNO	1328	SIN INICIAR	0%
4	01 FRESNILLO	SJ	3	FAM INFRAESTRUCTURA BÁSICA	5.3.6	2	INZACE	CONSTRUCCIÓN DE DOS AULAS DIDÁCTICAS, EN LA PRIM. JOSÉ VASCONCELOS, 32DPR2493E	CALERA	VÍCTOR ROSALES	$ 748,165.00	$ 748,165.00	$ 0.00	$ 0.00	$ 0.00	150	122	AULA	2	CONCLUIDA	100%
4	01 FRESNILLO	SJ	3	FAM INFRAESTRUCTURA BÁSICA	5.3.6	2	INZACE	CONSTRUCCIÓN DE UNA AULA DIDÁCTICA, EN EL J.N TEPOCHCALLI, 32DJN0695X	CALERA	VÍCTOR ROSALES	$ 322,184.00	$ 322,184.00	$ 0.00	$ 0.00	$ 0.00	70	57	AULA	1	CONCLUIDA	100%
4	01 FRESNILLO	SJ	3	FAM INFRAESTRUCTURA BÁSICA	5.3.6	2	INZACE	PRIM. BICENTENARIO, CONSTRUCCIÓN DE 3 AULAS DIDÁCTICAS, 32DPR2517Y	CALERA	VÍCTOR ROSALES	$ 925,029.00	$ 925,029.00	$ 0.00	$ 0.00	$ 0.00	45	45	AULA	3	CONCLUIDA	100%
4	01 FRESNILLO	SJ	3	FAM INFRAESTRUCTURA BÁSICA	5.3.6	2	INZACE	J.N. MANUEL M. PONCE, CONSTRUCCIÓN DE DOS AULAS DIDÁCTICAS, 32DJN0599U	CALERA	VÍCTOR ROSALES	$ 654,467.00	$ 654,467.00	$ 0.00	$ 0.00	$ 0.00	63	69	AULA	2	CONCLUIDA	100%

SECRETARÍA DE PLANEACIÓN Y DESARROLLO REGIONAL

COMITÉ DE PLANEACIÓN PARA EL DESARROLLO DEL ESTADO DE ZACATECAS

SEGUNDO INFORME DE GOBIERNO

ANEXO TÉCNICO

PROGRAMA OPERATIVO ANUAL 2012

EJE 5 ZACATECAS JUSTO

SECTOR	REGIÓN	PROGRAMA	SUB PROGRAMA	MODALIDAD DE INVERSIÓN	PED	PROYECTO	DEPENDENCIA	DESCRIPCIÓN DE LA OBRA O ACCIÓN	MUNICIPIO	LOCALIDAD	TOTAL	FEDERAL	ESTATAL	MUNICIPAL	OTROS	BENEFICIARIOS HOMBRES	BENEFICIARIOS MUJERES	METAS UNIDAS DE MEDIDA	CANTIDAD	ESTATUS	AVANCE %
4	01 FRESNILLO	SJ	3	FAM INFRAESTRUCTURA BÁSICA	5.3.6	2	INZACE	J.N. JOSÉ VASCONCELOS, CONSTRUCCIÓN DE DOS AULAS	CALERA	VÍCTOR ROSALES	$ 552,818.00	$ 552,818.00	$ 0.00	$ 0.00	$ 0.00	78	69	AULA	2	CONCLUIDA	100%
4	01 FRESNILLO	SJ	3	FAM INFRAESTRUCTURA BÁSICA	5.3.6	2	INZACE	PRIM. VÍCTOR ROSALES, CONSTRUCCIÓN DE UNA AULA DIDÁCTICA.	CALERA	VÍCTOR ROSALES	$ 319,469.00	$ 319,469.00	$ 0.00	$ 0.00	$ 0.00	267	285	AULA	1	CONCLUIDA	100%
4	03 SOMBRERETE	SJ	3	FAM INFRAESTRUCTURA BÁSICA	5.3.6	2	INZACE	J.N EL PÍPILA, CONSTRUCCIÓN DE UNA AULA Y SERVICIOS SANITARIOS INDIVIDUALES.	CHALCHIHUITES	CHALCHIHUITES	$ 755,475.00	$ 755,475.00	$ 0.00	$ 0.00	$ 0.00	91	66	AULA	1	CONCLUIDA	100%
4	07 MAZAPIL	SJ	3	FAM INFRAESTRUCTURA BÁSICA	5.3.6	2	INZACE	PRIM. EMILIANO ZAPATA, CONSTRUCCIÓN DE UNA AULA DIDÁCTICA Y SERVICIOS SANITARIOS INDIVIDUALES, 32DPR2513B	CONCEPCIÓN DEL ORO	MAJADA SAN ISIDRO	$ 1,416,659.00	$ 1,416,659.00	$ 0.00	$ 0.00	$ 0.00	14	9	AULA	1	CONCLUIDA	100%
4	10 OJOCALIENTE	SJ	3	FAM INFRAESTRUCTURA BÁSICA	5.3.6	2	INZACE	SEC. TEC. NO. 19 FRANCISCO GARCÍA SALINAS, CONSTRUCCIÓN DE DOS AULAS DIDÁCTICAS.	CUAUHTÉMOC	SAN PEDRO PIEDRA GORDA	$ 1,023,959.00	$ 1,023,959.00	$ 0.00	$ 0.00	$ 0.00	232	234	AULA	2	CONCLUIDA	100%
4	01 FRESNILLO	SJ	1	FAM INFRAESTRUCTURA BÁSICA	5.3.6	2	INZACE	REHABILITACIÓN DE SERVICIOS SANITARIOS DE LA SEC. TEC. 54 GALILEO GALILEI, 32DST0054E	FRESNILLO	FRESNILLO	$ 410,957.00	$ 410,957.00	$ 0.00	$ 0.00	$ 0.00	90	108	OBRA	1	CONCLUIDA	100%
4	01 FRESNILLO	SJ	3	FAM INFRAESTRUCTURA BÁSICA	5.3.6	2	INZACE	PRIM. JUSTO SIERRA, CONSTRUCCIÓN DE SERVICIOS SANITARIOS INDIVIDUALES.	FRESNILLO	FRESNILLO	$ 452,847.00	$ 452,847.00	$ 0.00	$ 0.00	$ 0.00	40	33	OBRA	1	EN EJECUCIÓN	85%
4	01 FRESNILLO	SJ	3	FAM INFRAESTRUCTURA BÁSICA	5.3.6	2	INZACE	PRIM. TENAMAXTLI, CONSTRUCCIÓN DE MODULO DE SERVICIOS SANITARIOS.	FRESNILLO	FRESNILLO	$ 796,461.00	$ 796,461.00	$ 0.00	$ 0.00	$ 0.00	139	98	OBRA	1	EN EJECUCIÓN	90%
4	01 FRESNILLO	SJ	3	FAM INFRAESTRUCTURA BÁSICA	5.3.6	2	INZACE	J.N AUGUSTO ISUNZA ESCOTO, CONSTRUCCIÓN DE UNA AULA DIDÁCTICA.	FRESNILLO	FRESNILLO	$ 375,693.00	$ 375,693.00	$ 0.00	$ 0.00	$ 0.00	119	111	AULA	1	EN EJECUCIÓN	15%
4	01 FRESNILLO	SJ	3	FAM INFRAESTRUCTURA BÁSICA	5.3.6	2	INZACE	PRIM. GUILLERMO C. AGUILERA, CONSTRUCCIÓN DE UNA AULA DE USOS MÚLTIPLES.	FRESNILLO	FRESNILLO	$ 613,013.00	$ 613,013.00	$ 0.00	$ 0.00	$ 0.00	331	282	AULA	1	EN EJECUCIÓN	15%
4	01 FRESNILLO	SJ	1	FAM INFRAESTRUCTURA BÁSICA	5.3.6	2	INZACE	PRIM. MARÍA W. DE LÓPEZ ORTIZ, REHABILITACIÓN DE SERVICIOS SANITARIOS	FRESNILLO	FRESNILLO	$ 962,865.00	$ 962,865.00	$ 0.00	$ 0.00	$ 0.00	356	304	OBRA	1	EN EJECUCIÓN	15%
4	01 FRESNILLO	SJ	3	FAM INFRAESTRUCTURA BÁSICA	5.3.6	2	INZACE	J.N CARLOS A. CARRILLO, CONSTRUCCIÓN DE UNA AULA DIDÁCTICA	FRESNILLO	MIGUEL HIDALGO (HIDALGO)	$ 323,504.00	$ 323,504.00	$ 0.00	$ 0.00	$ 0.00	70	51	AULA	1	EN EJECUCIÓN	15%
4	01 FRESNILLO	SJ	3	FAM INFRAESTRUCTURA BÁSICA	5.3.6	2	INZACE	J.N ITZCOATL, CONSTRUCCIÓN DE SERVICIOS SANITARIOS INDIVIDUALES.	FRESNILLO	EL PARDILLO SEGUNDO	$ 566,681.00	$ 566,681.00	$ 0.00	$ 0.00	$ 0.00	12	11	OBRA	2	EN EJECUCIÓN	15%
4	01 FRESNILLO	SJ	1	FAM INFRAESTRUCTURA BÁSICA	5.3.6	2	INZACE	TELESEC. LÁZARO CÁRDENAS, REHABILITACIÓN DE SERVICIOS SANITARIOS.	FRESNILLO	COLONIA PLENITUD	$ 441,614.00	$ 441,614.00	$ 0.00	$ 0.00	$ 0.00	32	41	OBRA	1	EN EJECUCIÓN	15%
4	01 FRESNILLO	SJ	3	FAM INFRAESTRUCTURA BÁSICA	5.3.6	2	INZACE	TELESEC. FRANCISCO GOYTIA, CONSTRUCCIÓN DE SERVICIOS SANITARIOS INDIVIDUALES.	FRESNILLO	COLONIA PRESA DE LINARES (PRESA DE LINARES)	$ 526,551.00	$ 526,551.00	$ 0.00	$ 0.00	$ 0.00	16	14	OBRA	2	CONCLUIDA	100%
4	01 FRESNILLO	SJ	3	FAM INFRAESTRUCTURA BÁSICA	5.3.6	2	INZACE	PRIM. MIGUEL HIDALGO, CONSTRUCCIÓN DE DOS AULAS Y SERVICIOS SANITARIOS INDIVIDUALES.	FRESNILLO	PRESA LEOBARDO REYNOSO (PRIMERO DE MAYO)	$ 1,075,965.00	$ 1,075,965.00	$ 0.00	$ 0.00	$ 0.00	49	49	AULA	2	EN EJECUCIÓN	90%
4	01 FRESNILLO	SJ	1	FAM INFRAESTRUCTURA BÁSICA	5.3.6	2	INZACE	PRIM. EMILIANO ZAPATA, REHABILITACIÓN GENERAL DE RED ELÉCTRICA.	FRESNILLO	LÁZARO CÁRDENAS (RANCHO GRANDE)	$ 473,821.00	$ 473,821.00	$ 0.00	$ 0.00	$ 0.00	190	192	OBRA	1	EN EJECUCIÓN	15%

SECRETARÍA DE PLANEACIÓN Y DESARROLLO REGIONAL

COMITÉ DE PLANEACIÓN PARA EL DESARROLLO DEL ESTADO DE ZACATECAS

SEGUNDO INFORME DE GOBIERNO

ANEXO TÉCNICO

PROGRAMA OPERATIVO ANUAL 2012

EJE 5 ZACATECAS JUSTO

SECTOR	REGIÓN	PROGRAMA	SUB PROGRAMA	MODALIDAD DE INVERSIÓN	PED	PROYECTO	DEPENDENCIA	DESCRIPCIÓN DE LA OBRA O ACCIÓN	MUNICIPIO	LOCALIDAD	TOTAL	FEDERAL	ESTATAL	MUNICIPAL	OTROS	BENEFICIARIOS HOMBRES	BENEFICIARIOS MUJERES	METAS UNIDAS DE MEDIDA	CANTIDAD	ESTATUS	AVANCE %
4	01 FRESNILLO	SJ	3	FAM INFRAESTRUCTURA BÁSICA	5.3.6	2	INZACE	TELESEC. LÁZARO CÁRDENAS, CONSTRUCCIÓN DE UNA AULA DIDÁCTICA.	FRESNILLO	RÍO FLORIDO	$ 263,232.00	$ 263,232.00	$ 0.00	$ 0.00	$ 0.00	95	94	AULA	1	CONCLUIDA	100%
4	01 FRESNILLO	SJ	1	FAM INFRAESTRUCTURA BÁSICA	5.3.6	2	INZACE	PRIM. JESÚS GONZÁLEZ ORTEGA, REHABILITACIÓN GENERAL.	FRESNILLO	SAN PABLO DE RANCHO GRANDE	$ 548,078.00	$ 548,078.00	$ 0.00	$ 0.00	$ 0.00	48	47	OBRA	1	EN EJECUCIÓN	80%
4	01 FRESNILLO	SJ	3	FAM INFRAESTRUCTURA BÁSICA	5.3.6	2	INZACE	TELESEC. LUIS MOYA, CONSTRUCCIÓN DE SERVICIOS SANITARIOS INDIVIDUALES.	FRESNILLO	SANTA ANA	$ 523,239.00	$ 523,239.00	$ 0.00	$ 0.00	$ 0.00	20	19	OBRA	1	EN EJECUCIÓN	90%
4	01 FRESNILLO	SJ	3	FAM INFRAESTRUCTURA BÁSICA	5.3.6	2	INZACE	TELESEC. GUILLERMO C. AGUILERA, CONSTRUCCIÓN DE UNA AULA Y REHABILITACIÓN DE SERVICIOS SANITARIOS.	FRESNILLO	SEIS DE ENERO	$ 690,686.00	$ 690,686.00	$ 0.00	$ 0.00	$ 0.00	69	69	AULA	1	EN EJECUCIÓN	90%
4	01 FRESNILLO	SJ	3	FAM INFRAESTRUCTURA BÁSICA	5.3.6	2	INZACE	PRIM. GUADALUPE VICTORIA, CONSTRUCCIÓN DE UNA AULA DIDÁCTICA.	FRESNILLO	SEIS DE ENERO	$ 305,139.00	$ 305,139.00	$ 0.00	$ 0.00	$ 0.00	184	191	AULA	1	EN EJECUCIÓN	15%
4	01 FRESNILLO	SJ	3	FAM INFRAESTRUCTURA BÁSICA	5.3.6	2	INZACE	J.N JEAN PIAGET, CONSTRUCCIÓN DE UNA AULA DIDÁCTICA.	FRESNILLO	SEIS DE ENERO	$ 367,523.00	$ 367,523.00	$ 0.00	$ 0.00	$ 0.00	49	64	AULA	1	EN EJECUCIÓN	15%
4	02 RÍO GRANDE	SJ	3	FAM INFRAESTRUCTURA BÁSICA	5.3.6	2	INZACE	PRIM. LUIS MOYA, CONSTRUCCIÓN DE SERVICIOS SANITARIOS.	GENERAL FRANCISCO R. MURGUÍA	NIEVES	$ 830,426.00	$ 830,426.00	$ 0.00	$ 0.00	$ 0.00	176	150	OBRA	1	EN EJECUCIÓN	90%
4	02 RÍO GRANDE	SJ	3	FAM INFRAESTRUCTURA BÁSICA	5.3.6	2	INZACE	PRIM. EMPERADOR CUAUHTÉMOC, CONSTRUCCIÓN DE CUATRO AULAS DIDÁCTICAS Y ESCALERAS.	GENERAL FRANCISCO R. MURGUÍA	NIEVES	$ 2,319,001.00	$ 2,319,001.00	$ 0.00	$ 0.00	$ 0.00	139	154	AULA	4	EN EJECUCIÓN	15%
4	10 OJOCALIENTE	SJ	3	FAM INFRAESTRUCTURA BÁSICA	5.3.6	2	INZACE	PRIM. MIGUEL HIDALGO, CONSTRUCCIÓN DE SERVICIOS SANITARIOS.	GENERAL PÁNFILO NATERA	GENERAL PÁNFILO NATERA	$ 845,357.00	$ 845,357.00	$ 0.00	$ 0.00	$ 0.00	250	210	OBRA	1	EN EJECUCIÓN	90%
4	10 OJOCALIENTE	SJ	3	FAM INFRAESTRUCTURA BÁSICA	5.3.6	2	INZACE	T.V SEC. IGNACIO MANUEL ALTAMIRANO, CONSTRUCCIÓN DE UNA AULA DIDÁCTICA.	GENERAL PÁNFILO NATERA	EL SAUCITO (EL HORNO)	$ 315,494.00	$ 315,494.00	$ 0.00	$ 0.00	$ 0.00	101	104	AULA	1	CONCLUIDA	100%
4	08 ZACATECAS	SJ	3	FAM INFRAESTRUCTURA BÁSICA	5.3.6	2	INZACE	CONSTRUCCIÓN DE SERVICIOS SANITARIOS EN J.N BENEMÉRITO DE LAS AMÉRICAS, 32DJN0739D	GUADALUPE	GUADALUPE	$ 706,819.00	$ 706,819.00	$ 0.00	$ 0.00	$ 0.00	83	83	ANEXO	2	CONCLUIDA	100%
4	08 ZACATECAS	SJ	3	FAM INFRAESTRUCTURA BÁSICA	5.3.6	2	INZACE	SEC. RAFAEL RAMÍREZ, CONSTRUCCIÓN DE DOS AULAS DIDÁCTICAS, 32EES0073Z	GUADALUPE	GUADALUPE	$ 1,190,039.00	$ 1,190,039.00	$ 0.00	$ 0.00	$ 0.00	22	27	AULA	2	CONCLUIDA	100%
4	08 ZACATECAS	SJ	3	FAM INFRAESTRUCTURA BÁSICA	5.3.6	2	INZACE	SEC. BICENTENARIO, CONSTRUCCIÓN DE DOS AULAS DIDÁCTICAS, 32DESS0049A	GUADALUPE	GUADALUPE	$ 950,433.00	$ 950,433.00	$ 0.00	$ 0.00	$ 0.00	26	14	AULA	2	CONCLUIDA	100%
4	08 ZACATECAS	SJ	3	FAM INFRAESTRUCTURA BÁSICA	5.3.6	2	INZACE	T.V. SEC. VICENTE GUERRERO, CONSTRUCCIÓN DE UNA AULA DIDÁCTICA	GUADALUPE	GUADALUPE	$ 324,312.00	$ 324,312.00	$ 0.00	$ 0.00	$ 0.00	47	28	AULA	1	CONCLUIDA	100%
4	08 ZACATECAS	SJ	3	FAM INFRAESTRUCTURA BÁSICA	5.3.6	2	INZACE	TELESEC. VICENTE GUERRERO, CONSTRUCCIÓN DE UNA AULA DIDÁCTICA.	GUADALUPE	GUADALUPE	$ 300,314.00	$ 300,314.00	$ 0.00	$ 0.00	$ 0.00	17	12	AULA	1	CONCLUIDA	100%
4	08 ZACATECAS	SJ	3	FAM INFRAESTRUCTURA BÁSICA	5.3.6	2	INZACE	PRIM. SOLIDARIDAD, CONSTRUCCIÓN DE DOS AULAS DIDÁCTICAS.	GUADALUPE	GUADALUPE	$ 519,531.00	$ 519,531.00	$ 0.00	$ 0.00	$ 0.00	142	132	AULA	2	EN EJECUCIÓN	90%
4	08 ZACATECAS	SJ	3	FAM INFRAESTRUCTURA BÁSICA	5.3.6	2	INZACE	SEC. LUIS DE LA ROSA OTEIZA, CONSTRUCCIÓN DE UNA AULA DIDÁCTICA.	GUADALUPE	GUADALUPE	$ 520,767.00	$ 520,767.00	$ 0.00	$ 0.00	$ 0.00	245	294	AULA	1	CONCLUIDA	100%

SECRETARÍA DE PLANEACIÓN Y DESARROLLO REGIONAL

COMITÉ DE PLANEACIÓN PARA EL DESARROLLO DEL ESTADO DE ZACATECAS

SEGUNDO INFORME DE GOBIERNO

ANEXO TÉCNICO

PROGRAMA OPERATIVO ANUAL 2012

EJE 5 ZACATECAS JUSTO

SECTOR	REGIÓN	PROGRAMA	SUB PROGRAMA	MODALIDAD DE INVERSIÓN	PED	PROYECTO	DEPENDENCIA	DESCRIPCIÓN DE LA OBRA O ACCIÓN	MUNICIPIO	LOCALIDAD	TOTAL	FEDERAL	ESTATAL	MUNICIPAL	OTROS	BENEFICIARIOS HOMBRES	BENEFICIARIOS MUJERES	METAS UNIDAS DE MEDIDA	CANTIDAD	ESTATUS	AVANCE %
4	08 ZACATECAS	SJ	3	FAM INFRAESTRUCTURA BÁSICA	5.3.6	2	INZACE	SEC. ÁRBOL Y BONILLA, CONSTRUCCIÓN DE UNA AULA DIDÁCTICA, Y REHABILITACIÓN DE SERVICIOS SANITARIOS.	GUADALUPE	GUADALUPE	$ 1,163,241.00	$ 1,163,241.00	$ 0.00	$ 0.00	$ 0.00	74	74	AULA	1	EN EJECUCIÓN	15%
4	08 ZACATECAS	SJ	3	FAM INFRAESTRUCTURA BÁSICA	5.3.6	2	INZACE	SEC. BICENTENARIO, CONSTRUCCIÓN DE MODULO DE DOS AULAS AISLADO.	GUADALUPE	GUADALUPE	$ 1,071,083.00	$ 1,071,083.00	$ 0.00	$ 0.00	$ 0.00	26	14	AULA	2	CONCLUIDA	100%
4	08 ZACATECAS	SJ	3	FAM INFRAESTRUCTURA BÁSICA	5.3.6	2	INZACE	SEC. JOSÉ MA. RODRÍGUEZ, CONSTRUCCIÓN DE UNA AULA DIDÁCTICA, 32DES0044F	GUADALUPE	OJO DE AGUA	$ 687,749.00	$ 687,749.00	$ 0.00	$ 0.00	$ 0.00	183	198	AULA	1	CONCLUIDA	100%
4	08 ZACATECAS	SJ	3	FAM INFRAESTRUCTURA BÁSICA	5.3.6	2	INZACE	SEC. JOSÉ MA. RODRÍGUEZ, CONSTRUCCIÓN DE UNA AULA DIDÁCTICA.	GUADALUPE	OJO DE AGUA	$ 557,545.00	$ 557,545.00	$ 0.00	$ 0.00	$ 0.00	236	193	AULA	1	CONCLUIDA	100%
4	08 ZACATECAS	SJ	3	FAM INFRAESTRUCTURA BÁSICA	5.3.6	2	INZACE	PRIM. JOSEFA ORTIZ DE DOMÍNGUEZ, CONSTRUCCIÓN DE UNA AULA DIDÁCTICA, 32DPR0836W	GUADALUPE	LA ZACATECANA	$ 265,467.00	$ 265,467.00	$ 0.00	$ 0.00	$ 0.00	149	141	AULA	1	CONCLUIDA	100%
4	09 JUCHIPILA	SJ	3	FAM INFRAESTRUCTURA BÁSICA	5.3.6	2	INZACE	PRIM. MIGUEL ALEMÁN, CONSTRUCCIÓN DE SERVICIOS SANITARIOS INDIVIDUALES.	JALPA	SAN BERNARDO	$ 436,021.00	$ 436,021.00	$ 0.00	$ 0.00	$ 0.00	23	15	OBRA	1	EN EJECUCIÓN	15%
4	06 JEREZ	SJ	3	FAM INFRAESTRUCTURA BÁSICA	5.3.6	2	INZACE	SEC. ARMANDO CRUZ PALOMINO, CONSTRUCCIÓN DE DOS AULAS DIDÁCTICAS, 32DES0045E	JEREZ	JEREZ DE GARCÍA SALINAS	$ 1,001,039.00	$ 1,001,039.00	$ 0.00	$ 0.00	$ 0.00	122	174	AULA	2	CONCLUIDA	100%
4	06 JEREZ	SJ	3	FAM INFRAESTRUCTURA BÁSICA	5.3.6	2	INZACE	J.N FRANCISCO ARROYO, CONSTRUCCIÓN DE UNA AULA DIDÁCTICA.	JEREZ	JEREZ DE GARCÍA SALINAS	$ 369,037.00	$ 369,037.00	$ 0.00	$ 0.00	$ 0.00	42	44	AULA	1	CONCLUIDA	100%
4	06 JEREZ	SJ	3	FAM INFRAESTRUCTURA BÁSICA	5.3.6	2	INZACE	PRIM. RAMÓN LÓPEZ VELARDE, CONSTRUCCIÓN MODULO DE SERVICIOS SANITARIOS.	JEREZ	JEREZ DE GARCÍA SALINAS	$ 844,787.00	$ 844,787.00	$ 0.00	$ 0.00	$ 0.00	84	100	OBRA	2	EN EJECUCIÓN	90%
4	02 RÍO GRANDE	SJ	3	FAM INFRAESTRUCTURA BÁSICA	5.3.6	2	INZACE	PRIM. DOMINGA CABRAL, CONSTRUCCIÓN DE SERVICIOS SANITARIOS INDIVIDUALES	JUAN ALDAMA	JUAN ALDAMA	$ 463,802.00	$ 463,802.00	$ 0.00	$ 0.00	$ 0.00	52	55	OBRA	1	EN EJECUCIÓN	90%
4	04 PINOS	SJ	3	FAM INFRAESTRUCTURA BÁSICA	5.3.6	2	INZACE	SEC. TEC. GUILLERMO GONZÁLEZ CAMARENA, CONSTRUCCIÓN DE UNA AULA.	LORETO	LORETO	$ 676,470.00	$ 676,470.00	$ 0.00	$ 0.00	$ 0.00	224	224	AULA	1	CONCLUIDA	100%
4	04 PINOS	SJ	1	FAM INFRAESTRUCTURA BÁSICA	5.3.6	2	INZACE	PRIM. INDEPENDENCIA, REHABILITACIÓN Y SUSTITUCIÓN DE TECHUMBRE DE 4 AULAS.	LORETO	EL LOBO	$ 696,397.00	$ 696,397.00	$ 0.00	$ 0.00	$ 0.00	66	83	OBRA	1	EN EJECUCIÓN	15%
4	04 PINOS	SJ	3	FAM INFRAESTRUCTURA BÁSICA	5.3.6	2	INZACE	J.N. NETZAHUALCÓYOTL , CONSTRUCCIÓN DE UNA AULA DIDÁCTICA	LORETO	EL PRIETO	$ 321,598.00	$ 321,598.00	$ 0.00	$ 0.00	$ 0.00	10	17	AULA	1	EN EJECUCIÓN	15%
4	04 PINOS	SJ	3	FAM INFRAESTRUCTURA BÁSICA	5.3.6	2	INZACE	PRIM. EMILIANO ZAPATA, CONSTRUCCIÓN DE UNA AULA Y SERVICIOS SANITARIOS INDIVIDUALES.	LORETO	SAN BLAS	$ 836,886.00	$ 836,886.00	$ 0.00	$ 0.00	$ 0.00	77	84	AULA	1	EN EJECUCIÓN	90%
4	10 OJOCALIENTE	SJ	3	FAM INFRAESTRUCTURA BÁSICA	5.3.6	2	INZACE	PRIM. JULIÁN ADAME, CONSTRUCCIÓN DE DOS AULAS DIDÁCTICAS.	LUIS MOYA	LUIS MOYA	$ 573,415.00	$ 573,415.00	$ 0.00	$ 0.00	$ 0.00	152	146	AULA	2	EN EJECUCIÓN	90%
4	08 ZACATECAS	SJ	1	FAM INFRAESTRUCTURA BÁSICA	5.3.6	2	INZACE	TELESEC. NIÑOS HÉROES, REHABILITACIÓN DE SERVICIOS SANITARIOS, INCLUYE LA SUSTITUCIÓN TOTAL DE LAS REDES HIDRO-SANITARIAS, 32ETV0061A	MORELOS	HACIENDA NUEVA	$ 336,269.00	$ 336,269.00	$ 0.00	$ 0.00	$ 0.00	78	58	OBRA	1	CONCLUIDA	100%
4	04 PINOS	SJ	3	FAM INFRAESTRUCTURA BÁSICA	5.3.6	2	INZACE	J.N. JUAN SEBASTIÁN BACH, CONSTRUCCIÓN DE UNA AULA DIDÁCTICA.	NORIA DE ÁNGELES	COLONIA SAN FRANCISCO (SAN FRANCISCO)	$ 325,651.00	$ 325,651.00	$ 0.00	$ 0.00	$ 0.00	37	33	AULA	1	CONCLUIDA	100%

SECRETARÍA DE PLANEACIÓN Y DESARROLLO REGIONAL

COMITÉ DE PLANEACIÓN PARA EL DESARROLLO DEL ESTADO DE ZACATECAS

SEGUNDO INFORME DE GOBIERNO

ANEXO TÉCNICO

PROGRAMA OPERATIVO ANUAL 2012

EJE 5 ZACATECAS JUSTO

SECTOR	REGIÓN	PROGRAMA	SUB PROGRAMA	MODALIDAD DE INVERSIÓN	PED	PROYECTO	DEPENDENCIA	DESCRIPCIÓN DE LA OBRA O ACCIÓN	MUNICIPIO	LOCALIDAD	TOTAL	FEDERAL	ESTATAL	MUNICIPAL	OTROS	BENEFICIARIOS HOMBRES	BENEFICIARIOS MUJERES	METAS UNIDAS DE MEDIDA	CANTIDAD	ESTATUS	AVANCE %
4	04 PINOS	SJ	3	FAM INFRAESTRUCTURA BÁSICA	5.3.6	2	INZACE	TELESEC. NIÑOS HÉROES, CONSTRUCCIÓN DE MODULO DE SERVICIOS SANITARIOS.	NORIA DE ÁNGELES	MARAVILLAS	$ 810,815.00	$ 810,815.00	$ 0.00	$ 0.00	$ 0.00	78	90	OBRA	2	EN EJECUCIÓN	95%
4	10 OJOCALIENTE	SJ	3	FAM INFRAESTRUCTURA BÁSICA	5.3.6	2	INZACE	PRIM. GENARO CODINA, CONSTRUCCIÓN DE DOS AULAS DIDÁCTICAS.	OJOCALIENTE	LA CONCEPCIÓN	$ 573,415.00	$ 573,415.00	$ 0.00	$ 0.00	$ 0.00	128	101	AULA	2	CONCLUIDA	100%
4	08 ZACATECAS	SJ	1	FAM INFRAESTRUCTURA BÁSICA	5.3.6	2	INZACE	PRIM. 20 DE NOVIEMBRE, REHABILITACIÓN DE AULA DE MEDIOS.	PÁNUCO	PÁNUCO	$ 145,613.00	$ 145,613.00	$ 0.00	$ 0.00	$ 0.00	67	72	OBRA	1	EN EJECUCIÓN	15%
4	08 ZACATECAS	SJ	3	FAM INFRAESTRUCTURA BÁSICA	5.3.6	2	INZACE	T.V SEC. NIÑOS HEROES,CONSTRUCCIÓN DE UNA AULA Y REHABILITACIÓN DE SERVICIOS SANITARIOS	PÁNUCO	PÁNUCO	$ 716,012.00	$ 716,012.00	$ 0.00	$ 0.00	$ 0.00	140	120	AULA	1	EN EJECUCIÓN	15%
4	04 PINOS	SJ	1	FAM INFRAESTRUCTURA BÁSICA	5.3.6	2	INZACE	SEC. TEC. NO. 50 RAFAEL RAMÍREZ CASTAÑEDA, REHABILITACIÓN GENERAL DE SERVICIOS SANITARIOS.	PINOS	PEDREGOSO	$ 1,088,634.00	$ 1,088,634.00	$ 0.00	$ 0.00	$ 0.00	81	83	OBRA	1	EN EJECUCIÓN	15%
4	04 PINOS	SJ	3	FAM INFRAESTRUCTURA BÁSICA	5.3.6	2	INZACE	PRIM. LUIS DE LA ROSA OTEIZA, CONSTRUCCIÓN DE SERVICIOS SANITARIOS, 32DPR0871B	PINOS	LA PENDENCIA	$ 883,138.00	$ 883,138.00	$ 0.00	$ 0.00	$ 0.00	84	94	OBRA	2	CONCLUIDA	100%
4	02 RÍO GRANDE	SJ	3	FAM INFRAESTRUCTURA BÁSICA	5.3.6	2	INZACE	TELESEC. LEONA VICARIO, CONSTRUCCIÓN DE SERVICIOS SANITARIOS INDIVIDUALES.	RÍO GRANDE	RÍO GRANDE	$ 460,149.00	$ 460,149.00	$ 0.00	$ 0.00	$ 0.00	114	109	OBRA	1	EN EJECUCIÓN	90%
4	02 RÍO GRANDE	SJ	3	FAM INFRAESTRUCTURA BÁSICA	5.3.6	2	INZACE	J.N. FRANCISCO I. MADERO, CONSTRUCCIÓN DE SERVICIOS SANITARIOS INDIVIDUALES.	RÍO GRANDE	RÍO GRANDE	$ 460,149.00	$ 460,149.00	$ 0.00	$ 0.00	$ 0.00	69	59	OBRA	1	EN EJECUCIÓN	90%
4	02 RÍO GRANDE	SJ	1	FAM INFRAESTRUCTURA BÁSICA	5.3.6	2	INZACE	PRIM. RAMÓN LÓPEZ VELARDE, REHABILITACIÓN DE AULAS.	RÍO GRANDE	RÍO GRANDE	$ 1,400,868.00	$ 1,400,868.00	$ 0.00	$ 0.00	$ 0.00	181	175	AULA	2	EN EJECUCIÓN	15%
4	03 SOMBRERETE	SJ	1	FAM INFRAESTRUCTURA BÁSICA	5.3.6	2	INZACE	PRIM. LIC. MIGUEL ALEMÁN, REHABILITACIÓN GENERAL, 32EPR0081P	SAÍN ALTO	SAÍN ALTO	$ 239,859.00	$ 239,859.00	$ 0.00	$ 0.00	$ 0.00	146	151	OBRA	239859	CONCLUIDA	100%
4	03 SOMBRERETE	SJ	3	FAM INFRAESTRUCTURA BÁSICA	5.3.6	2	INZACE	PRIM. NETZAHUALCÓYOTL, CONSTRUCCIÓN DE UNA AULA DIDÁCTICA.	SAÍN ALTO	CANTUNA	$ 313,623.00	$ 313,623.00	$ 0.00	$ 0.00	$ 0.00	66	89	AULA	1	EN EJECUCIÓN	15%
4	03 SOMBRERETE	SJ	3	FAM INFRAESTRUCTURA BÁSICA	5.3.6	2	INZACE	SEC. TEC. NO. 3, CONSTRUCCIÓN DE MODULO DE SERVICIOS SANITARIOS.	SOMBRERETE	SOMBRERETE	$ 1,053,714.00	$ 1,053,714.00	$ 0.00	$ 0.00	$ 0.00	164	171	OBRA	1	EN EJECUCIÓN	90%
4	03 SOMBRERETE	SJ	3	FAM INFRAESTRUCTURA BÁSICA	5.3.6	2	INZACE	PRIM. MARGARITA MAZA DE JUÁREZ, CONSTRUCCIÓN DE DOS AULAS DIDÁCTICAS.	SOMBRERETE	SOMBRERETE	$ 560,851.00	$ 560,851.00	$ 0.00	$ 0.00	$ 0.00	180	194	AULA	2	EN EJECUCIÓN	90%
4	03 SOMBRERETE	SJ	3	FAM INFRAESTRUCTURA BÁSICA	5.3.6	2	INZACE	SEC. TEC. NO. 60, CONSTRUCCIÓN DE UNA AULA DIDÁCTICA Y REHABILITACIÓN DE SERVICIOS SANITARIOS	SOMBRERETE	SOMBRERETE	$ 891,235.00	$ 891,235.00	$ 0.00	$ 0.00	$ 0.00	180	194	AULA	1	EN EJECUCIÓN	15%
4	10 OJOCALIENTE	SJ	3	FAM INFRAESTRUCTURA BÁSICA	5.3.6	2	INZACE	J.N. MARGARITA MAZA DE JUÁREZ, CONSTRUCCIÓN DE UNA AULA DIDÁCTICA.	TRANCOSO	TRANCOSO	$ 378,719.00	$ 378,719.00	$ 0.00	$ 0.00	$ 0.00	28	46	AULA	1	CONCLUIDA	100%
4	01 FRESNILLO	SJ	3	FAM INFRAESTRUCTURA BÁSICA	5.3.6	2	INZACE	PRIM. BENITO JUÁREZ, CONSTRUCCIÓN DE UNA AULA DIDÁCTICA, 32DPR1657R	VALPARAÍSO	VALPARAÍSO	$ 367,984.00	$ 367,984.00	$ 0.00	$ 0.00	$ 0.00	129	124	AULA	1	CONCLUIDA	100%
4	01 FRESNILLO	SJ	1	FAM INFRAESTRUCTURA BÁSICA	5.3.6	2	INZACE	SEC. 20 DE NOVIEMBRE, REHABILITACIÓN GENERAL DE SERVICIOS SANITARIOS, INCLUYE LA SUSTITUCIÓN TOTAL DE LAS REDES HIDRO-SANITARIAS, 32EES0052N	VALPARAÍSO	VALPARAÍSO	$ 533,386.00	$ 533,386.00	$ 0.00	$ 0.00	$ 0.00	175	212	OBRA	1	CONCLUIDA	100%

SECRETARÍA DE PLANEACIÓN Y DESARROLLO REGIONAL

COMITÉ DE PLANEACIÓN PARA EL DESARROLLO DEL ESTADO DE ZACATECAS

SEGUNDO INFORME DE GOBIERNO

ANEXO TÉCNICO

PROGRAMA OPERATIVO ANUAL 2012

EJE 5 ZACATECAS JUSTO

SECTOR	REGIÓN	PROGRAMA	SUB PROGRAMA	MODALIDAD DE INVERSIÓN	PED	PROYECTO	DEPENDENCIA	DESCRIPCIÓN DE LA OBRA O ACCIÓN	MUNICIPIO	LOCALIDAD	TOTAL	FEDERAL	ESTATAL	MUNICIPAL	OTROS	BENEFICIARIOS HOMBRES	BENEFICIARIOS MUJERES	METAS UNIDAS DE MEDIDA	CANTIDAD	ESTATUS	AVANCE %
4	08 ZACATECAS	SJ	3	FAM INFRAESTRUCTURA BÁSICA	5.3.6	2	INZACE	SEC. JULIÁN T. MEDINA, CONSTRUCCIÓN DE UNA AULA DIDÁCTICA.	VETAGRANDE	EL LAMPOTAL	$ 666,125.00	$ 666,125.00	$ 0.00	$ 0.00	$ 0.00	137	164	AULA	1	CONCLUIDA	100%
4	08 ZACATECAS	SJ	3	FAM INFRAESTRUCTURA BÁSICA	5.3.6	2	INZACE	J. N. IGNACIO ALTAMIRANO, CONSTRUCCIÓN DE UNA AULA DIDÁCTICA.	VETAGRANDE	SAUCEDA DE LA BORDA	$ 304,744.00	$ 304,744.00	$ 0.00	$ 0.00	$ 0.00	86	97	AULA	1	CONCLUIDA	100%
4	01 FRESNILLO	SJ	3	FAM INFRAESTRUCTURA BÁSICA	5.3.6	2	INZACE	PRIM. GABINO BARREDA, CONSTRUCCIÓN DE UNA AULA, Y SERVICIOS SANITARIOS INDIVIDUALES	VILLA DE COS	GONZÁLEZ ORTEGA (BAÑÓN)	$ 741,782.00	$ 741,782.00	$ 0.00	$ 0.00	$ 0.00	106	126	AULA	1	EN EJECUCIÓN	15%
4	01 FRESNILLO	SJ	3	FAM INFRAESTRUCTURA BÁSICA	5.3.6	2	INZACE	J.N. MANUEL ACUÑA, CONSTRUCCIÓN DE UNA AULA DIDÁCTICA, 32DJN0179K	VILLA DE COS	CHUPADEROS	$ 371,840.00	$ 371,840.00	$ 0.00	$ 0.00	$ 0.00	79	67	AULA	1	CONCLUIDA	100%
4	01 FRESNILLO	SJ	1	FAM INFRAESTRUCTURA BÁSICA	5.3.6	2	INZACE	T.V SEC. MARGARITA MAZA DE JUÁREZ, REHABILITACIÓN DE SERVICIOS SANITARIOS.	VILLA DE COS	CHUPADEROS	$ 470,300.00	$ 470,300.00	$ 0.00	$ 0.00	$ 0.00	85	81	OBRA	1	EN EJECUCIÓN	15%
4	01 FRESNILLO	SJ	3	FAM INFRAESTRUCTURA BÁSICA	5.3.6	2	INZACE	J.N. RAFAEL PÉREZ GALLARDO, CONSTRUCCIÓN DE UNA AULA DIDÁCTICA, 32DJN0236L	VILLA DE COS	CHAPARROSA	$ 329,623.00	$ 329,623.00	$ 0.00	$ 0.00	$ 0.00	73	98	AULA	1	CONCLUIDA	100%
4	01 FRESNILLO	SJ	3	FAM INFRAESTRUCTURA BÁSICA	5.3.6	2	INZACE	TELESEC. SOR JUANA INÉS DE LA CRUZ, CONSTRUCCIÓN DE SERVICIOS SANITARIOS	VILLA DE COS	CHAPARROSA	$ 702,638.00	$ 702,638.00	$ 0.00	$ 0.00	$ 0.00	87	92	OBRA	2	EN EJECUCIÓN	90%
4	01 FRESNILLO	SJ	3	FAM INFRAESTRUCTURA BÁSICA	5.3.6	2	INZACE	J. N. SOR JUANA INÉS DE LA CRUZ, CONSTRUCCIÓN DE UNA AULA DIDÁCTICA.	VILLA DE COS	EL PARDILLO	$ 320,226.00	$ 320,226.00	$ 0.00	$ 0.00	$ 0.00	14	10	AULA	1	EN EJECUCIÓN	15%
4	04 PINOS	SJ	3	FAM INFRAESTRUCTURA BÁSICA	5.3.6	2	INZACE	PRIMARIA, EMILIANO ZAPATA, CONSTRUCCIÓN DE MODULO DE SERVICIOS SANITARIOS	VILLA GARCÍA	AGUA GORDITA	$ 909,087.00	$ 909,087.00	$ 0.00	$ 0.00	$ 0.00	59	75	OBRA	1	EN EJECUCIÓN	95%
4	04 PINOS	SJ	1	FAM INFRAESTRUCTURA BÁSICA	5.3.6	2	INZACE	SEC. TEC. NO.9 PEDRO RUIZ GONZÁLEZ, REHABILITACIÓN DE RED ELÉCTRICA, 32DST0009S	VILLA GONZÁLEZ ORTEGA	VILLA GONZÁLEZ ORTEGA	$ 501,737.00	$ 501,737.00	$ 0.00	$ 0.00	$ 0.00	78	94	OBRA	1	CONCLUIDA	100%
4	04 PINOS	SJ	3	FAM INFRAESTRUCTURA BÁSICA	5.3.6	2	INZACE	T.V. SEC. FELIPE ÁNGELES, CONSTRUCCIÓN DE UNA AULA DIDÁCTICA.	VILLA HIDALGO	EL REFUGIO	$ 317,438.00	$ 317,438.00	$ 0.00	$ 0.00	$ 0.00	56	61	AULA	1	CONCLUIDA	100%
4	06 JEREZ	SJ	3	FAM INFRAESTRUCTURA BÁSICA	5.3.6	2	INZACE	SEC. TEC. NO. 28 CONSTRUCCIÓN DE UNA AULA DIDÁCTICA, 32DST0028G	VILLANUEVA	MALPASO	$ 578,646.00	$ 578,646.00	$ 0.00	$ 0.00	$ 0.00	76	84	AULA	1	CONCLUIDA	100%
4	06 JEREZ	SJ	3	FAM INFRAESTRUCTURA BÁSICA	5.3.6	2	INZACE	J.N. GENARO BORREGO, CONSTRUCCIÓN DE UNA AULA DIDÁCTICA.	VILLANUEVA	MALPASO	$ 331,793.00	$ 331,793.00	$ 0.00	$ 0.00	$ 0.00	48	51	AULA	1	CONCLUIDA	100%
4	08 ZACATECAS	SJ	3	FAM INFRAESTRUCTURA BÁSICA	5.3.6	2	INZACE	PRIM. CLUB DE LEONES, CONSTRUCCIÓN DE MODULO DE SERVICIOS SANITARIOS, 32DPR0496O	ZACATECAS	ZACATECAS	$ 843,323.00	$ 843,323.00	$ 0.00	$ 0.00	$ 0.00	335	300	OBRA	2	CONCLUIDA	100%
4	08 ZACATECAS	SJ	3	FAM INFRAESTRUCTURA BÁSICA	5.3.6	2	INZACE	PRIM. FLORES MAGON, CONSTRUCCIÓN DE SERVICIOS SANITARIOS, 32DPR0851O	ZACATECAS	ZACATECAS	$ 734,520.00	$ 734,520.00	$ 0.00	$ 0.00	$ 0.00	211	225	OBRA	2	CONCLUIDA	100%
4	08 ZACATECAS	SJ	3	FAM INFRAESTRUCTURA BÁSICA	5.3.6	2	INZACE	J.N. MA. ENRIQUETA CAMARILLO, CONSTRUCCIÓN DE DOS AULAS DIDÁCTICAS, 32DJN0726Z	ZACATECAS	ZACATECAS	$ 552,907.00	$ 552,907.00	$ 0.00	$ 0.00	$ 0.00	19	29	AULA	2	CONCLUIDA	100%
4	08 ZACATECAS	SJ	3	FAM INFRAESTRUCTURA BÁSICA	5.3.6	2	INZACE	PRIM. MARÍA R. MURILLO, CONSTRUCCIÓN DE UNA AULA, 32DPR1844L	ZACATECAS	ZACATECAS	$ 317,909.00	$ 317,909.00	$ 0.00	$ 0.00	$ 0.00	205	222	AULA	1	CONCLUIDA	100%
4	08 ZACATECAS	SJ	3	FAM INFRAESTRUCTURA BÁSICA	5.3.6	2	INZACE	PRIM. HÉROES PATRIOS, CONSTRUCCIÓN DE 4 AULAS Y ESCALERAS, 32DPR2515Z	ZACATECAS	ZACATECAS	$ 2,118,880.00	$ 2,118,880.00	$ 0.00	$ 0.00	$ 0.00	59	55	AULA	4	EN EJECUCIÓN	90%

SECRETARÍA DE PLANEACIÓN Y DESARROLLO REGIONAL

COMITÉ DE PLANEACIÓN PARA EL DESARROLLO DEL ESTADO DE ZACATECAS

SEGUNDO INFORME DE GOBIERNO

ANEXO TÉCNICO

PROGRAMA OPERATIVO ANUAL 2012

EJE 5 ZACATECAS JUSTO

SECTOR	REGIÓN	PROGRAMA	SUB PROGRAMA	MODALIDAD DE INVERSIÓN	PED	PROYECTO	DEPENDENCIA	DESCRIPCIÓN DE LA OBRA O ACCIÓN	MUNICIPIO	LOCALIDAD	TOTAL	FEDERAL	ESTATAL	MUNICIPAL	OTROS	BENEFICIARIOS HOMBRES	BENEFICIARIOS MUJERES	METAS UNIDAS DE MEDIDA	CANTIDAD	ESTATUS	AVANCE %
4	08 ZACATECAS	SJ	3	FAM INFRAESTRUCTURA BÁSICA	5.3.6	2	INZACE	PRIM. JOSÉ RODRÍGUEZ ELÍAS, CONSTRUCCIÓN DE UNA AULA Y SERVICIOS SANITARIOS, 32DPR2391H	ZACATECAS	ZACATECAS	$ 1,146,377.00	$ 1,146,377.00	$ 0.00	$ 0.00	$ 0.00	206	205	AULA	1	EN EJECUCIÓN	90%
4	08 ZACATECAS	SJ	1	FAM INFRAESTRUCTURA BÁSICA	5.3.6	2	INZACE	SEC. EMILIANO ZAPATA, REHABILITACIÓN DE SERVICIOS SANITARIOS Y SUSTITUCIÓN DE MURO PERIMETRAL	ZACATECAS	ZACATECAS	$ 706,715.00	$ 706,715.00	$ 0.00	$ 0.00	$ 0.00	227	173	OBRA	1	CONCLUIDA	100%
4	08 ZACATECAS	SJ	3	FAM INFRAESTRUCTURA BÁSICA	5.3.6	2	INZACE	TELESEC. RICARDO FLORES MAGON. CONSTRUCCIÓN DE UNA AULA DIDÁCTICA.	ZACATECAS	ZACATECAS	$ 319,412.00	$ 319,412.00	$ 0.00	$ 0.00	$ 0.00	33	35	AULA	1	CONCLUIDA	100%
4	08 ZACATECAS	SJ	3	FAM INFRAESTRUCTURA BÁSICA	5.3.6	2	INZACE	PRIM. 8 DE SEPTIEMBRE, CONSTRUCCIÓN DE UNA AULA DIDÁCTICA.	ZACATECAS	ZACATECAS	$ 351,162.00	$ 351,162.00	$ 0.00	$ 0.00	$ 0.00	210	181	AULA	1	EN EJECUCIÓN	15%
4	08 ZACATECAS	SJ	3	FAM INFRAESTRUCTURA SUPERIOR	5.3.6	2	INZACE	CONSTRUCCIÓN DE BIBLIOTECA PARA EL ÁREA DE CIENCIAS DE LA SALUD, DE LA UNIVERSIDAD AUTÓNOMA DE ZACATECAS.	ZACATECAS	ZACATECAS	$ 32,662,614.00	$ 32,662,614.00	$ 0.00	$ 0.00	$ 0.00	211	225	OBRA	1	EN EJECUCIÓN	10%
4	08 ZACATECAS	SJ	3	FAM INFRAESTRUCTURA BÁSICA	5.3.6	2	INZACE	PRIM. 23 DE JUNIO, CONSTRUCCIÓN DE UNA AULA DIDÁCTICA, 32DPR0484J	ZACATECAS	PICONES	$ 260,354.00	$ 260,354.00	$ 0.00	$ 0.00	$ 0.00	149	141	AULA	1	CONCLUIDA	100%
4	12 COBERTURA ESTATAL	ZE	16 OA	FAEB	5.3.8	29	SEC	ADMÓN.. DE LA INST. EDUC. EST. ADMINISTRAR LOS RECURSOS MATERIALES Y FINANCIEROS PARA LA ADECUADA PRESTACIÓN DE LOS SERVICIOS EDUCATIVOS POR MEDIO DE LOS PROCESOS DE ADMINISTRACIÓN CENTRAL Y REGIONAL.	COBERTURA ESTATAL	VARIAS	$ 1,500,000.00	$ 1,500,000.00	$ 0.00	$ 0.00	$ 0.00	13540	13010	UNIDAD ATENDIDA	53	EN EJECUCIÓN	36%
4	12 COBERTURA ESTATAL	ZE	16 OB	EDUCACIÓN ESTATAL	5.3.8	30	SEC	ADMÓN. DE SERV. EDUC. EST. (REV. DE LA FUNC. REALIZAR EL SEGUIMIENTO DE LOS CONVENIOS CELEBRADOS INSTITUCIONALMENTE.	COBERTURA ESTATAL	VARIAS	$ 10,600,000.00	$ 0.00	$ 10,600,000.00	$ 0.00	$ 0.00	8537	7850	PERSONA	16387	EN EJECUCIÓN	7%
4	12 COBERTURA ESTATAL	ZE	16 OB	EDUCACIÓN ESTATAL	5.3.8	30	SEC	ADMÓN. DE SERV. EDUC. EST. (CONCURRENCIA ESTATAL) REALIZAR EL SEGUIMIENTO DE LOS CONVENIOS CELEBRADOS INSTITUCIONALMENTE .	COBERTURA ESTATAL	VARIAS	$ 3,870,000.00	$ 0.00	$ 3,870,000.00	$ 0.00	$ 0.00	2608	2992	PERSONA	5600	EN EJECUCIÓN	7%
4	12 COBERTURA ESTATAL	ZE	16 OB	EDUCACIÓN ESTATAL	5.3.8	30	SEC	ADMÓN. DE SERV. EDUC. EST. REALIZAR EL SEGUIMIENTO DE LOS CONVENIOS CELEBRADOS INSTITUCIONALMENTE. (OTROS APOYOS)	COBERTURA ESTATAL	VARIAS	$ 2,000,000.00	$ 0.00	$ 2,000,000.00	$ 0.00	$ 0.00	40	43	CENTRO	1	EN EJECUCIÓN	36%
4	12 COBERTURA ESTATAL	ZE	4	EDUCACIÓN ESTATAL	5.3.8	30	SEC	ADMÓN.. DE SERV. EDUC. ESTA. REALIZAR EL SEGUIMIENTO DE LOS CONVENIOS CELEBRADOS INSTITUCIONALMENTE. CEVIC - INNOVEC	COBERTURA ESTATAL	VARIAS	$ 5,000,000.00	$ 0.00	$ 5,000,000.00	$ 0.00	$ 0.00	8965	9330	ALUMNO	18295	EN EJECUCIÓN	7%
4	12 COBERTURA ESTATAL	ZE	16 OB	EDUCACIÓN ESTATAL	5.3.8	30	SEC	ADMÓN.. DE SERV. EDUC. EST. REALIZAR EL SEGUIMIENTO DE LOS CONVENIOS CELEBRADOS INSTITUCIONALMENTE. ESC. CALIDAD.	COBERTURA ESTATAL	VARIAS	$ 7,700,000.00	$ 0.00	$ 7,700,000.00	$ 0.00	$ 0.00	54	56	ESCUELA	110	EN EJECUCIÓN	7%
4	12 COBERTURA ESTATAL	ZE	16 OB	EDUCACIÓN ESTATAL	5.3.8	30	SEC	ADMÓN.. DE SERV. EDUC. EST. (FESTIVAL DEL FOLCLOR) REALIZAR EL SEGUIMIENTO DE LOS CONVENIOS CELEBRADOS INSTITUCIONALMENTE.	COBERTURA ESTATAL	VARIAS	$ 8,000,000.00	$ 0.00	$ 8,000,000.00	$ 0.00	$ 0.00	24500	25500	EVENTO	1	CONCLUIDA	100%

SECRETARÍA DE PLANEACIÓN Y DESARROLLO REGIONAL

COMITÉ DE PLANEACIÓN PARA EL DESARROLLO DEL ESTADO DE ZACATECAS

SEGUNDO INFORME DE GOBIERNO

ANEXO TÉCNICO

PROGRAMA OPERATIVO ANUAL 2012

EJE 5 ZACATECAS JUSTO

SECTOR	REGIÓN	PROGRAMA	SUB PROGRAMA	MODALIDAD DE INVERSIÓN	PED	PROYECTO	DEPENDENCIA	DESCRIPCIÓN DE LA OBRA O ACCIÓN	MUNICIPIO	LOCALIDAD	TOTAL	FEDERAL	ESTATAL	MUNICIPAL	OTROS	BENEFICIARIOS HOMBRES	BENEFICIARIOS MUJERES	METAS UNIDAS DE MEDIDA	CANTIDAD	ESTATUS	AVANCE %
4	12 COBERTURA ESTATAL	ZE	16 OB	EDUCACIÓN ESTATAL	5.3.8	30	SEC	ADMÓN.. DE SERV. EDUC. EST. (TEBES) REALIZAR EL SEGUIMIENTO DE LOS CONVENIOS CELEBRADOS INSTITUCIONALMENTE.	COBERTURA ESTATAL	VARIAS	$ 290,000.00	$ 0.00	$ 290,000.00	$ 0.00	$ 0.00	777	808	MAESTRO	1585	EN EJECUCIÓN	7%
4	12 COBERTURA ESTATAL	ZE	16 OB	EDUCACIÓN ESTATAL	5.3.8	30	SEC	ADMÓN.. DE SERV. EDUC. EST. (IZEA)REALIZAR EL SEGUIMIENTO DE LOS CONVENIOS CELEBRADOS INSTITUCIONALMENTE.	COBERTURA ESTATAL	VARIAS	$ 12,006,316.00	$ 0.00	$ 12,006,316.00	$ 0.00	$ 0.00	17254	17958	ADULTO	35212	EN EJECUCIÓN	7%
4	12 COBERTURA ESTATAL	ZE	16 OB	EDUCACIÓN ESTATAL	5.3.8	30	SEC	ADMÓN.. DE SERV. EDUC. EST. (CONAFE) REALIZAR EL SEGUIMIENTO DE LOS CONVENIOS CELEBRADOS INSTITUCIONALMENTE.	COBERTURA ESTATAL	VARIAS	$ 500,000.00	$ 0.00	$ 500,000.00	$ 0.00	$ 0.00	2669	2836	ALUMNO	5505	EN EJECUCIÓN	7%
4	12 COBERTURA ESTATAL	ZE	16 OB	EDUCACIÓN ESTATAL	5.3.8	30	SEC	ADMÓN. DE SERV. EDUC.EST. (FINANCIAMIENTO VIVIENDA) REALIZAR EL SEGUIMIENTO DE LOS CONVENIOS CELEBRADOS INSTITUCIONALMENTE.	COBERTURA ESTATAL	VARIAS	$ 670,600.00	$ 0.00	$ 670,600.00	$ 0.00	$ 0.00	24	36	CRÉDITO	60	EN EJECUCIÓN	7%
4	12 COBERTURA ESTATAL	ZE	16 OB	EDUCACIÓN ESTATAL	5.3.8	30	SEC	ADMÓN. DE SERV. EDUC. EST. (TEC. EN EDUC.) REALIZAR EL SEGUIMIENTO DE LOS CONVENIOS CELEBRADOS INSTITUCIONALMENTE.	COBERTURA ESTATAL	VARIAS	$ 9,798,523.00	$ 0.00	$ 9,798,523.00	$ 0.00	$ 0.00	9326	9015	PERSONA	18341	EN EJECUCIÓN	7%
4	12 COBERTURA ESTATAL	ZE	16 OB	EDUCACIÓN ESTATAL	5.3.8	30	SEC	ADMÓN DE SERV. EDUC. EST. (MUSEO ZIGZAG) REALIZAR EL SEGUIMIENTO DE LOS CONVENIOS CELEBRADOS INSTITUCIONALMENTE.	COBERTURA ESTATAL	VARIAS	$ 1,500,000.00	$ 0.00	$ 1,500,000.00	$ 0.00	$ 0.00	14000	16000	USUARIO	30000	EN EJECUCIÓN	7%
4	12 COBERTURA ESTATAL	ZE	16 OB	EDUCACIÓN ESTATAL	5.3.8	30	SEC	ADMÓN. DE SERV. EDUC. EST. (CEDES) REALIZAR EL SEGUIMIENTO DE LOS CONVENIOS CELEBRADOS INSTITUCIONALMENTE.	COBERTURA ESTATAL	VARIAS	$ 9,300,000.00	$ 0.00	$ 9,300,000.00	$ 0.00	$ 0.00	882	918	CENTRO	6	CONCLUIDA	100%
4	12 COBERTURA ESTATAL	ZE	16 OB	EDUCACIÓN ESTATAL	5.3.8	30	SEC	ADMÓN.. DE SERV. EDUC. EST. (BACHILLERATO A DISTANCIA) REALIZAR EL SEGUIMIENTO DE LOS CONVENIOS CELEBRADOS INSTITUCIONALMENTE.	COBERTURA ESTATAL	VARIAS	$ 875,000.00	$ 0.00	$ 875,000.00	$ 0.00	$ 0.00	8	84	ALUMNO	164	EN EJECUCIÓN	7%
3	12 COBERTURA ESTATAL	SS	1	CAPÍTULO 2000 Y 3000	5.4.1	8	SEDIF	ATENCIÓN A LAS PERSONAS CON DISCAPACIDAD POR MEDIO DEL CREE ZACATECAS Y LAS UNIDADES BÁSICAS DE REHABILITACIÓN	COBERTURA ESTATAL	VARIAS	$ 200,000.00	$ 0.00	$ 200,000.00	$ 0.00	$ 0.00	6280	15000	PERSONA	21280	EN EJECUCIÓN	60%
3	12 COBERTURA ESTATAL	SS	1	CAPÍTULO 2000 Y 3000	5.4.1	8	SEDIF	ASISTENCIA MEDICA A LA POBLACIÓN VULNERABLE POR MEDIO DEL PROGRAMA ASISTENCIA DIF EN MOVIMIENTO (ADIFAM)	COBERTURA ESTATAL	VARIAS	$ 10,000,000.00	$ 0.00	$ 10,000,000.00	$ 0.00	$ 0.00	39000	60000	EVENTO	800	EN EJECUCIÓN	50%
7	09 JUCHIPILA	SH	01 OA	TRANSFERENCIAS Y SUBSIDIOS	5.5.3	2	COPROVI	PROGRAMA DE MEJORAMIENTO DE VIVIENDA PESO A PESO DEL MUNICIPIO DE APOZOL	APOZOL	APOZOL	$ 99,990.00	$ 0.00	$ 99,990.00	$ 0.00	$ 0.00	40	60	VIVIENDA	100	EN EJECUCIÓN	50%
7	05 TLALTENENGO	SH	01 OA	TRANSFERENCIAS Y SUBSIDIOS	5.5.3	2	COPROVI	PROGRAMA MEJORAMIENTO DE VIVIENDA PESO A PESO DEL MUNICIPIO DE ATOLINGA	ATOLINGA	ATOLINGA	$ 77,480.00	$ 0.00	$ 77,480.00	$ 0.00	$ 0.00	30	47	VIVIENDA	77	EN EJECUCIÓN	65%
7	05 TLALTENENGO	SH	01 OA	TRANSFERENCIAS Y SUBSIDIOS	5.5.3	2	COPROVI	PROGRAMA DE MEJORAMIENTO DE VIVIENDA PESO A PESO DEL MUNICIPIO DE BENITO JUÁREZ	BENITO JUÁREZ	FLORENCIA	$ 75,010.00	$ 0.00	$ 75,010.00	$ 0.00	$ 0.00	30	45	VIVIENDA	75000	EN EJECUCIÓN	65%
7	12 COBERTURA ESTATAL	SH	01 OB	TRANSFERENCIAS Y SUBSIDIOS	5.5.3	2	COPROVI	PROGRAMA ESTATAL DE LA SUPERACIÓN DE LA MARGINACIÓN SOCIAL	COBERTURA ESTATAL	VARIAS	$ 999,298.00	$ 0.00	$ 999,298.00	$ 0.00	$ 0.00	82	125	VIVIENDA	207	EN EJECUCIÓN	80%
7	12 COBERTURA ESTATAL	SH	01 OA	TRANSFERENCIAS Y SUBSIDIOS	5.5.3	2	COPROVI	PROGRAMA DE MEJORAMIENTO DE VIVIENDA ESTATAL EMERGENTE	COBERTURA ESTATAL	VARIAS	$ 4,000,700.00	$ 0.00	$ 4,000,700.00	$ 0.00	$ 0.00	800	1200	VIVIENDA	2000	CONCLUIDA	100%

ANEXO TECNICO

SECRETARÍA DE PLANEACIÓN Y DESARROLLO REGIONAL

COMITÉ DE PLANEACIÓN PARA EL DESARROLLO DEL ESTADO DE ZACATECAS

SEGUNDO INFORME DE GOBIERNO

ANEXO TÉCNICO

PROGRAMA OPERATIVO ANUAL 2012

EJE 5 ZACATECAS JUSTO

SECTOR	REGIÓN	PROGRAMA	SUB PROGRAMA	MODALIDAD DE INVERSIÓN	PED	PROYECTO	DEPENDENCIA	DESCRIPCIÓN DE LA OBRA O ACCIÓN	MUNICIPIO	LOCALIDAD	TOTAL	FEDERAL	ESTATAL	MUNICIPAL	OTROS	BENEFICIARIOS HOMBRES	BENEFICIARIOS MUJERES	METAS UNIDAS DE MEDIDA	CANTIDAD	ESTATUS	AVANCE %
7	07 MAZAPIL	SH	01 OA	TRANSFERENCIAS Y SUBSIDIOS	5.5.3	2	COPROVI	PROGRAMA DE MEJORAMIENTO DE VIVIENDA PESO A PESO DEL MUNICIPIO DE CONCEPCIÓN DEL ORO	CONCEPCIÓN DEL ORO	CONCEPCIÓN DEL ORO	$ 149,970.00	$ 0.00	$ 149,970.00	$ 0.00	$ 0.00	60	90	VIVIENDA	150	CONCLUIDA	100%
7	01 FRESNILLO	SH	01 OA	TRANSFERENCIAS Y SUBSIDIOS	5.5.3	2	COPROVI	PROGRAMA DE MEJORAMIENTO DE VIVIENDA PESO A PESO DEL MUNICIPIO DE GENERAL ENRIQUE ESTRADA	GENERAL ENRIQUE ESTRADA	GENERAL ENRIQUE ESTRADA	$ 82,490.00	$ 0.00	$ 82,490.00	$ 0.00	$ 0.00	32	50	VIVIENDA	82	CONCLUIDA	100%
7	02 RÍO GRANDE	SH	01 OA	TRANSFERENCIAS Y SUBSIDIOS	5.5.3	2	COPROVI	PROGRAMA DE MEJORAMIENTO DE VIVIENDA PESO A PESO DEL MUNICIPIO DE GENERAL FRANCISCO R MURGUÍA	GENERAL FRANCISCO R. MURGUÍA	NIEVES	$ 112,500.00	$ 0.00	$ 112,500.00	$ 0.00	$ 0.00	45	67	VIVIENDA	112	CONCLUIDA	100%
7	10 OJOCALIENTE	SH	01 OA	TRANSFERENCIAS Y SUBSIDIOS	5.5.3	2	COPROVI	PROGRAMA DE MEJORAMIENTO DE VIVIENDA PESO A PESO DEL MUNICIPIO DE GENERAL PÁNFILO NATERA	GENERAL PÁNFILO NATERA	GENERAL PÁNFILO NATERA	$ 50,490.00	$ 0.00	$ 50,490.00	$ 0.00	$ 0.00	20	30	VIVIENDA	50	EN EJECUCIÓN	65%
7	08 ZACATECAS	SH	01 OA	TRANSFERENCIAS Y SUBSIDIOS	5.5.3	2	COPROVI	PROGRAMA DE MEJORAMIENTO DE VIVIENDA PESO A PESO DEL MUNICIPIO DE GUADALUPE	GUADALUPE	GUADALUPE	$ 100,050.00	$ 0.00	$ 100,050.00	$ 0.00	$ 0.00	40	60	VIVIENDA	100	EN EJECUCIÓN	65%
7	09 JUCHIPILA	SH	01 OA	TRANSFERENCIAS Y SUBSIDIOS	5.5.3	2	COPROVI	PROGRAMA DE MEJORAMIENTO DE VIVIENDA PESO A PESO DEL MUNICIPIO DE JALPA	JALPA	JALPA	$ 99,990.00	$ 0.00	$ 99,990.00	$ 0.00	$ 0.00	40	60	VIVIENDA	100	CONCLUIDA	100%
7	06 JEREZ	SH	01 OA	TRANSFERENCIAS Y SUBSIDIOS	5.5.3	2	COPROVI	PROGRAMA DE MEJORAMIENTO DE VIVIENDA PESO A PESO DEL MUNICIPIO DE JEREZ	JEREZ	JEREZ DE GARCÍA SALINAS	$ 375,000.00	$ 0.00	$ 375,000.00	$ 0.00	$ 0.00	150	225	VIVIENDA	375	CONCLUIDA	100%
7	03 SOMBRERETE	SH	01 OA	TRANSFERENCIAS Y SUBSIDIOS	5.5.3	2	COPROVI	PROGRAMA DE MEJORAMIENTO DE VIVIENDA PESO A PESO DEL MUNICIPIO DE JIMÉNEZ DEL TEUL	JIMÉNEZ DEL TEUL	JIMÉNEZ DEL TEUL	$ 49,950.00	$ 0.00	$ 49,950.00	$ 0.00	$ 0.00	20	30	VIVIENDA	50	EN EJECUCIÓN	65%
7	04 PINOS	SH	01 OA	TRANSFERENCIAS Y SUBSIDIOS	5.5.3	2	COPROVI	PROGRAMA DE MEJORAMIENTO DE VIVIENDA PESO A PESO DEL MUNICIPIO DE LORETO	LORETO	LORETO	$ 75,010.00	$ 0.00	$ 75,010.00	$ 0.00	$ 0.00	30	45	VIVIENDA	75	EN EJECUCIÓN	65%
7	02 RÍO GRANDE	SH	01 OA	TRANSFERENCIAS Y SUBSIDIOS	5.5.3	2	COPROVI	PROGRAMA DE MEJORAMIENTO DE VIVIENDA PESO A PESO DEL MUNICIPIO DE MIGUEL AUZA	MIGUEL AUZA	MIGUEL AUZA	$ 99,990.00	$ 0.00	$ 99,990.00	$ 0.00	$ 0.00	40	60	VIVIENDA	100	EN EJECUCIÓN	65%
7	02 RÍO GRANDE	S3	1	TRANSFERENCIAS Y SUBSIDIOS	5.5.3	1	COPROVI	ADQUISICIÓN DE RESERVA TERRITORIAL DEL MUNICIPIO DE MIGUEL AUZA	MIGUEL AUZA	MIGUEL AUZA	$ 1,300,000.00	$ 0.00	$ 1,300,000.00	$ 0.00	$ 0.00	55	65	HECTÁREA	2	CONCLUIDA	100%
7	04 PINOS	SH	01 OA	TRANSFERENCIAS Y SUBSIDIOS	5.5.3	2	COPROVI	PROGRAMA DE MEJORAMIENTO DE VIVIENDA PESO A PESO DEL MUNICIPIO DE NORIA DE ÁNGELES	NORIA DE ÁNGELES	NORIA DE ÁNGELES	$ 227,500.00	$ 0.00	$ 227,500.00	$ 0.00	$ 0.00	91	136	VIVIENDA	227	CONCLUIDA	100%
7	10 OJOCALIENTE	SH	01 OA	TRANSFERENCIAS Y SUBSIDIOS	5.5.3	2	COPROVI	PROGRAMA DE MEJORAMIENTO DE VIVIENDA PESO A PESO DEL MUNICIPIO DE OJOCALIENTE	OJOCALIENTE	OJOCALIENTE	$ 99,990.00	$ 0.00	$ 99,990.00	$ 0.00	$ 0.00	40	60	VIVIENDA	100	EN EJECUCIÓN	65%
7	08 ZACATECAS	SH	01 OA	TRANSFERENCIAS Y SUBSIDIOS	5.5.3	2	COPROVI	PROGRAMA DE MEJORAMIENTO DE VIVIENDA PESO A PESO DEL MUNICIPIO DE PANUCO	PÁNUCO	PÁNUCO	$ 75,010.00	$ 0.00	$ 75,010.00	$ 0.00	$ 0.00	30	45	VIVIENDA	75	EN EJECUCIÓN	65%
7	04 PINOS	SH	01 OA	TRANSFERENCIAS Y SUBSIDIOS	5.5.3	2	COPROVI	PROGRAMA DE MEJORAMIENTO DE VIVIENDA PESO A PESO DEL MUNICIPIO DE PINOS	PINOS	PINOS	$ 392,530.00	$ 0.00	$ 392,530.00	$ 0.00	$ 0.00	157	235	VIVIENDA	392	CONCLUIDA	100%
7	02 RÍO GRANDE	SH	01 OA	TRANSFERENCIAS Y SUBSIDIOS	5.5.3	2	COPROVI	PROGRAMA DE MEJORAMIENTO DE VIVIENDA PESO A PESO DEL MUNICIPIO DE RIO GRANDE	RÍO GRANDE	RÍO GRANDE	$ 75,010.00	$ 0.00	$ 75,010.00	$ 0.00	$ 0.00	30	45	VIVIENDA	75	EN EJECUCIÓN	65%
7	03 SOMBRERETE	SH	01 OA	TRANSFERENCIAS Y SUBSIDIOS	5.5.3	2	COPROVI	PROGRAMA DE MEJORAMIENTO DE VIVIENDA PESO A PESO DEL MUNICIPIO DE SAÍN ALTO	SAÍN ALTO	SAÍN ALTO	$ 149,970.00	$ 0.00	$ 149,970.00	$ 0.00	$ 0.00	60	90	VIVIENDA	150	CONCLUIDA	100%

SECRETARÍA DE PLANEACIÓN Y DESARROLLO REGIONAL

COMITÉ DE PLANEACIÓN PARA EL DESARROLLO DEL ESTADO DE ZACATECAS

SEGUNDO INFORME DE GOBIERNO

ANEXO TÉCNICO

PROGRAMA OPERATIVO ANUAL 2012

EJE 5 ZACATECAS JUSTO

SECTOR	REGIÓN	PROGRAMA	SUB PROGRAMA	MODALIDAD DE INVERSIÓN	PED	PROYECTO	DEPENDENCIA	DESCRIPCIÓN DE LA OBRA O ACCIÓN	MUNICIPIO	LOCALIDAD	TOTAL	FEDERAL	ESTATAL	MUNICIPAL	OTROS	BENEFICIARIOS HOMBRES	BENEFICIARIOS MUJERES	METAS UNIDAS DE MEDIDA	CANTIDAD	ESTATUS	AVANCE %
7	03 SOMBRERETE	SH	01 OA	TRANSFERENCIAS Y SUBSIDIOS	5.5.3	2	COPROVI	PROGRAMA DE MEJORAMIENTO DE VIVIENDA PESO A PESO DEL MUNICIPIO DE SOMBRERETE	SOMBRERETE	SOMBRERETE	$ 99,990.00	$ 0.00	$ 99,990.00	$ 0.00	$ 0.00	40	60	VIVIENDA	100	EN EJECUCIÓN	65%
7	06 JEREZ	SH	01 OA	TRANSFERENCIAS Y SUBSIDIOS	5.5.3	2	COPROVI	PROGRAMA DE MEJORAMIENTO DE VIVIENDA PESO A PESO DEL MUNICIPIO DE SUSTICACÁN	SUSTICACÁN	SUSTICACÁN	$ 112,500.00	$ 0.00	$ 112,500.00	$ 0.00	$ 0.00	44	68	VIVIENDA	112	CONCLUIDA	100%
7	05 TLALTENENGO	SH	01 OA	TRANSFERENCIAS Y SUBSIDIOS	5.5.3	2	COPROVI	PROGRAMA DE MEJORAMIENTO DE VIVIENDA PESO A PESO DEL MUNICIPIO DE TEPECHITLAN	TEPECHITLAN	TEPECHITLAN	$ 200,000.00	$ 0.00	$ 200,000.00	$ 0.00	$ 0.00	80	120	VIVIENDA	200	CONCLUIDA	100%
7	06 JEREZ	SH	01 OA	TRANSFERENCIAS Y SUBSIDIOS	5.5.3	2	COPROVI	PROGRAMA DE MEJORAMIENTO DE VIVIENDA PESO A PESO DEL MUNICIPIO DE TEPETONGO	TEPETONGO	TEPETONGO	$ 99,990.00	$ 0.00	$ 99,990.00	$ 0.00	$ 0.00	40	60	VIVIENDA	100	EN EJECUCIÓN	65%
7	05 TLALTENENGO	SH	01 OA	TRANSFERENCIAS Y SUBSIDIOS	5.5.3	2	COPROVI	PROGRAMA DE MEJORAMIENTO DE VIVIENDA PESO A PESO DEL MUNICIPIO DE TEUL DE GONZÁLEZ ORTEGA	TEÚL DE GONZÁLEZ ORTEGA	TEUL DE GONZÁLEZ ORTEGA	$ 144,950.00	$ 0.00	$ 144,950.00	$ 0.00	$ 0.00	58	87	VIVIENDA	145	EN EJECUCIÓN	65%
7	05 TLALTENENGO	S3	1	TRANSFERENCIAS Y SUBSIDIOS	5.5.3	1	COPROVI	ADQUISICIÓN DE RESERVA TERRITORIAL DEL MUNICIPIO DE TEUL DE GONZÁLEZ ORTEGA	TEÚL DE GONZÁLEZ ORTEGA	HUITZILA	$ 400,000.00	$ 0.00	$ 400,000.00	$ 0.00	$ 0.00	30	30	HECTÁREA	1	CONCLUIDA	100%
7	10 OJOCALIENTE	SH	01 OA	TRANSFERENCIAS Y SUBSIDIOS	5.5.3	2	COPROVI	PROGRAMA DE MEJORAMIENTO VIVIENDA PESO A PESO DEL MUNICIPIO DE TRANCOSO PRIMERA ETAPA	TRANCOSO	TRANCOSO	$ 37,060.00	$ 0.00	$ 37,060.00	$ 0.00	$ 0.00	14	23	VIVIENDA	37	EN EJECUCIÓN	65%
7	05 TLALTENENGO	SH	01 OA	TRANSFERENCIAS Y SUBSIDIOS	5.5.3	2	COPROVI	PROGRAMA DE MEJORAMIENTO DE VIVIENDA PESO A PESO DEL MUNICIPIO DE TRINIDAD GARCÍA DE LA CADENA	TRINIDAD GARCÍA DE LA CADENA	TRINIDAD GARCÍA DE LA CADENA	$ 30,000.00	$ 0.00	$ 30,000.00	$ 0.00	$ 0.00	18	33	VIVIENDA	30	EN EJECUCIÓN	65%
7	05 TLALTENENGO	S3	1	TRANSFERENCIAS Y SUBSIDIOS	5.5.3	1	COPROVI	ADQUISICIÓN DE RESERVA TERRITORIAL DEL MUNICIPIO DE TRINIDAD GARCÍA DE LA CADENA	TRINIDAD GARCÍA DE LA CADENA	TRINIDAD GARCÍA DE LA CADENA	$ 600,000.00	$ 0.00	$ 600,000.00	$ 0.00	$ 0.00	30	30	HECTÁREA	1	CONCLUIDA	100%
7	01 FRESNILLO	SH	01 OA	TRANSFERENCIAS Y SUBSIDIOS	5.5.3	2	COPROVI	PROGRAMA DE MEJORAMIENTO DE VIVIENDA PESO A PESO DEL MUNICIPIO DE VALPARAÍSO	VALPARAÍSO	VALPARAÍSO	$ 305,000.00	$ 0.00	$ 305,000.00	$ 0.00	$ 0.00	122	183	VIVIENDA	305	CONCLUIDA	100%
7	08 ZACATECAS	SH	01 OA	TRANSFERENCIAS Y SUBSIDIOS	5.5.3	2	COPROVI	PROGRAMA DE MEJORAMIENTO DE VIVIENDA PASO A PESO DEL MUNICIPIO DE VETAGRANDE	VETAGRANDE	VETAGRANDE	$ 75,010.00	$ 0.00	$ 75,010.00	$ 0.00	$ 0.00	30	45	VIVIENDA	75	EN EJECUCIÓN	65%
7	01 FRESNILLO	S3	1	TRANSFERENCIAS Y SUBSIDIOS	5.5.3	1	COPROVI	ADQUISICIÓN DE RESERVA TERRITORIAL DEL MUNICIPIO DE VILLA DE COS	VILLA DE COS	VILLA DE COS	$ 1,300,000.00	$ 0.00	$ 1,300,000.00	$ 0.00	$ 0.00	55	65	HECTÁREA	2	CONCLUIDA	100%
7	01 FRESNILLO	SH	01 OA	TRANSFERENCIAS Y SUBSIDIOS	5.5.3	2	COPROVI	PROGRAMA DE MEJORAMIENTO DE VIVIENDA PESO A PESO DEL MUNICIPIO DE VILLA DE COS	VILLA DE COS	VILLA DE COS	$ 80,040.00	$ 0.00	$ 80,040.00	$ 0.00	$ 0.00	32	48	VIVIENDA	80	EN EJECUCIÓN	65%
7	04 PINOS	SH	01 OA	TRANSFERENCIAS Y SUBSIDIOS	5.5.3	2	COPROVI	PROGRAMA DE MEJORAMIENTO DE VIVIENDA PESO A PESO DEL MUNICIPIO DE VILLA GARCÍA	VILLA GARCÍA	VILLA GARCÍA	$ 112,500.00	$ 0.00	$ 112,500.00	$ 0.00	$ 0.00	45	67	VIVIENDA	112	EN EJECUCIÓN	65%
7	04 PINOS	SH	01 OA	TRANSFERENCIAS Y SUBSIDIOS	5.5.3	2	COPROVI	PROGRAMA DE MEJORAMIENTO DE VIVIENDA PESO A PESO DEL MUNICIPIO DE VILLA HIDALGO	VILLA HIDALGO	VILLA HIDALGO	$ 200,000.00	$ 0.00	$ 200,000.00	$ 0.00	$ 0.00	80	120	VIVIENDA	200	EN EJECUCIÓN	65%
4	12 COBERTURA ESTATAL	UE	3	INVERSIÓN PÚBLICA	5.6.1	1	IZC	ACTIVIDADES DE DIFUSIÓN, PUBLICACIONES Y SERVICIOS DE CONSULTA	COBERTURA ESTATAL	VARIAS	$ 730,000.00	$ 0.00	$ 730,000.00	$ 0.00	$ 0.00	539	530	ACTIVIDAD	3	EN EJECUCIÓN	66%
4	12 COBERTURA ESTATAL	UE	2	INVERSIÓN PÚBLICA	5.6.1	1	IZC	ELABORACIÓN DE PROYECTOS PARA LA CREACIÓN DE NUEVOS ESPACIOS CULTURALES	COBERTURA ESTATAL	VARIAS	$ 660,000.00	$ 0.00	$ 660,000.00	$ 0.00	$ 0.00	0	0	PROYECTO	4	SIN INICIAR	0%
4	12 COBERTURA ESTATAL	UE	2	INVERSIÓN PÚBLICA	5.6.1	1	IZC	FOMENTO DE PATRIMONIO CULTURAL INTANGIBLE	COBERTURA ESTATAL	VARIAS	$ 2,500,000.00	$ 0.00	$ 2,500,000.00	$ 0.00	$ 0.00	0	0	PROGRAMA	1	SIN INICIAR	0%

SECRETARÍA DE PLANEACIÓN Y DESARROLLO REGIONAL

COMITÉ DE PLANEACIÓN PARA EL DESARROLLO DEL ESTADO DE ZACATECAS

SEGUNDO INFORME DE GOBIERNO

ANEXO TÉCNICO

PROGRAMA OPERATIVO ANUAL 2012

EJE 5 ZACATECAS JUSTO

SECTOR	REGIÓN	PROGRAMA	SUB PROGRAMA	MODALIDAD DE INVERSIÓN	PED	PROYECTO	DEPENDENCIA	DESCRIPCIÓN DE LA OBRA O ACCIÓN	MUNICIPIO	LOCALIDAD	TOTAL	FEDERAL	ESTATAL	MUNICIPAL	OTROS	BENEFICIARIOS HOMBRES	BENEFICIARIOS MUJERES	METAS UNIDAS DE MEDIDA	CANTIDAD	ESTATUS	AVANCE %
4	08 ZACATECAS	UE	3	INVERSIÓN PÚBLICA	5.6.1	1	IZC	PRESTACIÓN DE SERVICIOS MUSEÍSTICOS	ZACATECAS	ZACATECAS	$ 200,000.00	$ 0.00	$ 200,000.00	$ 0.00	$ 0.00	98500	98500	PERSONA	197000	EN EJECUCIÓN	48%
7	12 COBERTURA ESTATAL	UE	3	TRANSFERENCIAS Y SUBSIDIOS	5.6.1	1	JPCMYZT	ELABORAR 6442 CEDULAS DE BIENES ARTÍSTICOS RELIGIOSOS, EN LOS INMUEBLES RELIGIOSOS CATALOGADOS ANTERIORMENTE.	COBERTURA ESTATAL	VARIAS	$ 1,118,867.00	$ 0.00	$ 1,118,867.00	$ 0.00	$ 0.00	726993	763557	PROYECTO	6442	SIN INICIAR	0%
7	12 COBERTURA ESTATAL	UE	2	TRANSFERENCIAS Y SUBSIDIOS	5.6.1	1	JPCMYZT	ELABORAR CATALOGO DE REGISTRO DE INMUEBLES RELIGIOSOS, CIVILES Y MONUMENTALES 2DA ETAPA.	COBERTURA ESTATAL	VARIAS	$ 3,081,133.00	$ 0.00	$ 3,081,133.00	$ 0.00	$ 0.00	726993	763557	APOYO	1742	SIN INICIAR	0%
7	12 COBERTURA ESTATAL	UE	3	TRANSFERENCIAS Y SUBSIDIOS	5.6.1	1	JPCMYZT	ELABORAR 6442 CEDULAS DE BIENES ARTÍSTICOS RELIGIOSOS, EN LOS INMUEBLES RELIGIOSOS CATALOGADOS ANTERIORMENTE.	COBERTURA ESTATAL	VARIAS	$ 1,118,867.00	$ 0.00	$ 1,118,867.00	$ 0.00	$ 0.00	726993	763557	PROYECTO	6442	SIN INICIAR	0%
7	12 COBERTURA ESTATAL	UE	2	TRANSFERENCIAS Y SUBSIDIOS	5.6.1	1	JPCMYZT	ELABORAR CATALOGO DE REGISTRO DE INMUEBLES RELIGIOSOS, CIVILES Y MONUMENTALES 2DA ETAPA.	COBERTURA ESTATAL	VARIAS	$ 3,081,133.00	$ 0.00	$ 3,081,133.00	$ 0.00	$ 0.00	726993	763557	APOYO	1742	SIN INICIAR	0%
4	12 COBERTURA ESTATAL	UE	3	INVERSIÓN PÚBLICA	5.6.2	6	IZC	COLABORACIÓN CON LOS MUNICIPIOS PARA LA PRESTACIÓN DE SERVICIOS DE DIFUSIÓN, FORMACIÓN Y MEJORAMIENTO DE ESPACIOS	COBERTURA ESTATAL	VARIAS	$ 5,000,000.00	$ 0.00	$ 5,000,000.00	$ 0.00	$ 0.00	130000	110000	ACTIVIDAD	1197	EN EJECUCIÓN	36%
4	12 COBERTURA ESTATAL	UE	3	INVERSIÓN PÚBLICA	5.6.2	6	IZC	GESTIÓN DE RECURSOS Y APOYOS PARA FORTALECER LA AUTOGESTIÓN DE LA COMUNIDAD	COBERTURA ESTATAL	VARIAS	$ 2,000,000.00	$ 0.00	$ 2,000,000.00	$ 0.00	$ 0.00	9638	11613	PROGRAMA	1	CONCLUIDA	100%
4	12 COBERTURA ESTATAL	UE	3	INVERSIÓN PÚBLICA	5.6.2	6	IZC	INSTRUMENTAR LA GESTIÓN DE LOS SERVICIOS CULTURALES A NIVEL REGIONAL	COBERTURA ESTATAL	VARIAS	$ 3,000,000.00	$ 0.00	$ 3,000,000.00	$ 0.00	$ 0.00	0	0	PROGRAMA	1	EN EJECUCIÓN	50%
4	12 COBERTURA ESTATAL	UE	3	INVERSIÓN PÚBLICA	5.6.2	6	IZC	OPERACIÓN DE LA RED ESTATAL DE INFORMACIÓN Y COMUNICACIÓN CULTURAL	COBERTURA ESTATAL	VARIAS	$ 1,462,500.00	$ 0.00	$ 1,462,500.00	$ 0.00	$ 0.00	0	0	SISTEMA	1	CONCLUIDA	100%
4	12 COBERTURA ESTATAL	SS	3	TRANSFERENCIAS Y SUBSIDIOS	5.6.3	5	INJUZAC	DIVERSOS EVENTOS EN BENEFICIO DE LA JUVENTUD	COBERTURA ESTATAL	VARIAS	$ 752,000.00	$ 0.00	$ 752,000.00	$ 0.00	$ 0.00	900	900	EVENTO	54	EN EJECUCIÓN	80%
4	12 COBERTURA ESTATAL	SS	6	TRANSFERENCIAS Y SUBSIDIOS	5.6.3	5	INJUZAC	FESTIVAL Y FOMENTO CULTURAL	COBERTURA ESTATAL	VARIAS	$ 670,000.00	$ 0.00	$ 670,000.00	$ 0.00	$ 0.00	100	100	EVENTO	17	EN EJECUCIÓN	70%
4	12 COBERTURA ESTATAL	UE	3	INVERSIÓN PÚBLICA	5.6.3	2	IZC	COMERCIALIZACIÓN DE BIENES Y SERVICIOS	COBERTURA ESTATAL	VARIAS	$ 500,000.00	$ 0.00	$ 500,000.00	$ 0.00	$ 0.00	0	0	PROYECTO	1	CONCLUIDA	100%
4	12 COBERTURA ESTATAL	UE	3	INVERSIÓN PÚBLICA	5.6.3	3	IZC	OTORGAMIENTO DE ESTÍMULOS ECONÓMICOS Y RECONOCIMIENTO A LA TRAYECTORIA DE CREADORAS Y CREADORES EN LAS DIVERSAS DISCIPLINAS ARTÍSTICAS, INTELECTUALES Y ANTROPOLÓGICAS	COBERTURA ESTATAL	VARIAS	$ 11,640,000.00	$ 0.00	$ 11,640,000.00	$ 0.00	$ 0.00	220	223	ESTÍMULO	443	EN EJECUCIÓN	30%
4	08 ZACATECAS	UE	3	INVERSIÓN PÚBLICA	5.6.3	3	IZC	ACCIONES PARA FOMENTAR LA EQUIDAD DE GÉNERO.	ZACATECAS	ZACATECAS	$ 330,000.00	$ 0.00	$ 330,000.00	$ 0.00	$ 0.00	130	150	ACTIVIDAD	7	SIN INICIAR	0%
4	12 COBERTURA ESTATAL	UE	3	INVERSIÓN PÚBLICA	5.6.4	4	IZC	GESTIÓN Y OPERACIÓN DE LA RED DE FESTIVALES INTERNACIONALES, NACIONALES, ESTATALES Y MUNICIPALES.	COBERTURA ESTATAL	VARIAS	$ 22,400,000.00	$ 0.00	$ 22,400,000.00	$ 0.00	$ 0.00	175000	175000	EVENTO	817	EN EJECUCIÓN	90%
4	12 COBERTURA ESTATAL	UE	3	INVERSIÓN PÚBLICA	5.6.4	4	IZC	PROMOVER PRESENTACIONES MULTIDISCIPLINARIAS DE ARTE Y CULTURA EN EL ESTADO.	COBERTURA ESTATAL	VARIAS	$ 6,285,000.00	$ 0.00	$ 6,285,000.00	$ 0.00	$ 0.00	75000	75000	EVENTO	569	EN EJECUCIÓN	26%
4	12 COBERTURA ESTATAL	UE	3	INVERSIÓN PÚBLICA	5.6.5	5	IZC	DISPOSICIÓN DE SERVICIOS DE FORMACIÓN PARA LA POBLACIÓN DE TODAS LAS EDADES E INCLINACIONES ARTÍSTICAS	COBERTURA ESTATAL	VARIAS	$ 2,510,000.00	$ 0.00	$ 2,510,000.00	$ 0.00	$ 0.00	14590	13990	TALLER	225	EN EJECUCIÓN	40%

ANEXO TECNICO

SECRETARÍA DE PLANEACIÓN Y DESARROLLO REGIONAL

COMITÉ DE PLANEACIÓN PARA EL DESARROLLO DEL ESTADO DE ZACATECAS

SEGUNDO INFORME DE GOBIERNO

ANEXO TÉCNICO

PROGRAMA OPERATIVO ANUAL 2012

EJE 5 ZACATECAS JUSTO

SECTOR	REGIÓN	PROGRAMA	SUB PROGRAMA	MODALIDAD DE INVERSIÓN	PED	PROYECTO	DEPENDENCIA	DESCRIPCIÓN DE LA OBRA O ACCIÓN	MUNICIPIO	LOCALIDAD	TOTAL	FEDERAL	ESTATAL	MUNICIPAL	OTROS	BENEFICIARIOS HOMBRES	BENEFICIARIOS MUJERES	METAS UNIDAS DE MEDIDA	CANTIDAD	ESTATUS	AVANCE %
4	01 FRESNILLO	SL	3	EMPRÉSTITO BANORTE	5.7.1	9	INCUFIDEZ	UNIDAD DEPORTIVA COMUNITARIA DE CALERA.	CALERA	VÍCTOR ROSALES	$ 5,500,000.00	$ 0.00	$ 5,500,000.00	$ 0.00	$ 0.00	1105	590	METRO CUADRADO	7441	SIN INICIAR	0%
4	12 COBERTURA ESTATAL	RG	1	TRANSFERENCIAS Y SUBSIDIOS	5.7.1	3	INCUFIDEZ	QUINTOS JUEGOS DEPORTIVOS ESCOLARES DEL NIVEL PRIMARIA.	COBERTURA ESTATAL	VARIAS	$ 310,124.00	$ 0.00	$ 310,124.00	$ 0.00	$ 0.00	600	600	ALUMNO	1200	CONCLUIDA	100%
4	12 COBERTURA ESTATAL	RG	1	TRANSFERENCIAS Y SUBSIDIOS	5.7.1	10	INCUFIDEZ	EVENTOS DEPORTIVOS MAGNOS ORGANIZADOS Y REALIZADOS.	COBERTURA ESTATAL	VARIAS	$ 4,753,532.00	$ 0.00	$ 4,753,532.00	$ 0.00	$ 0.00	4000	3500	EVENTO	4	EN EJECUCIÓN	75%
4	12 COBERTURA ESTATAL	RG	1	TRANSFERENCIAS Y SUBSIDIOS	5.7.1	10	INCUFIDEZ	PROGRAMA "SÚMATE A PREVENCIÓN" ATENDIDO.	COBERTURA ESTATAL	VARIAS	$ 621,458.00	$ 0.00	$ 621,458.00	$ 0.00	$ 0.00	3900	3900	ESCUELA	26	EN EJECUCIÓN	27%
4	12 COBERTURA ESTATAL	RG	1	TRANSFERENCIAS Y SUBSIDIOS	5.7.1	2	INCUFIDEZ	ENTRENADORES CERTIFICADOS EN EL SISTEMA DE CAPACITACIÓN Y CERTIFICACIÓN PARA ENTRENADORES DEPORTIVOS.	COBERTURA ESTATAL	VARIAS	$ 199,935.00	$ 0.00	$ 199,935.00	$ 0.00	$ 0.00	120	120	APOYO	15	CONCLUIDA	100%
4	12 COBERTURA ESTATAL	RG	1	TRANSFERENCIAS Y SUBSIDIOS	5.7.1	2	INCUFIDEZ	APOYOS A LA PARTICIPACIÓN EN CURSOS, DIPLOMADOS, TALLERES Y CONFERENCIAS EN DIVERSOS ESTADOS DE LA REPÚBLICA Y EN EL EXTRANJERO, CONCEDIDOS.	COBERTURA ESTATAL	VARIAS	$ 166,205.00	$ 0.00	$ 166,205.00	$ 0.00	$ 0.00	47	47	APOYO	94	CONCLUIDA	100%
4	12 COBERTURA ESTATAL	RG	1	TRANSFERENCIAS Y SUBSIDIOS	5.7.1	7	INCUFIDEZ	EVENTOS MASIVOS DE ACTIVACIÓN FÍSICA ORGANIZADOS Y REALIZADOS.	COBERTURA ESTATAL	VARIAS	$ 200,340.00	$ 0.00	$ 200,340.00	$ 0.00	$ 0.00	6250	6250	EVENTO	42	EN EJECUCIÓN	62%
4	12 COBERTURA ESTATAL	RG	1	TRANSFERENCIAS Y SUBSIDIOS	5.7.1	7	INCUFIDEZ	EVENTOS DE LA FERIA NACIONAL DE ACTIVACIÓN FÍSICA ORGANIZADOS Y REALIZADOS.	COBERTURA ESTATAL	VARIAS	$ 14,100.00	$ 0.00	$ 14,100.00	$ 0.00	$ 0.00	6250	6250	EVENTO	12	CONCLUIDA	100%
4	12 COBERTURA ESTATAL	RG	1	AUTÓNOMOS	5.7.1	7	INCUFIDEZ	PRIVADOS DE SU LIBERTAD RECIBIENDO ATENCIÓN DEPORTIVA.	COBERTURA ESTATAL	VARIAS	$ 131,793.00	$ 0.00	$ 131,793.00	$ 0.00	$ 0.00	450	80	EVENTO	21	EN EJECUCIÓN	62%
4	12 COBERTURA ESTATAL	RG	1	TRANSFERENCIAS Y SUBSIDIOS	5.7.1	10	INCUFIDEZ	APOYOS PARA LA PARTICIPACIÓN EN COMPETENCIAS NACIONALES E INTERNACIONALES CONCEDIDOS.	COBERTURA ESTATAL	VARIAS	$ 1,504,806.00	$ 0.00	$ 1,504,806.00	$ 0.00	$ 0.00	14	14	APOYO	28	CONCLUIDA	100%
4	12 COBERTURA ESTATAL	RG	1	TRANSFERENCIAS Y SUBSIDIOS	5.7.1	1	INCUFIDEZ	BECAS A DEPORTISTAS DESTACADOS	COBERTURA ESTATAL	VARIAS	$ 1,000,000.00	$ 0.00	$ 1,000,000.00	$ 0.00	$ 0.00	64	45	BECA	110	EN EJECUCIÓN	59%
4	12 COBERTURA ESTATAL	RG	1	TRANSFERENCIAS Y SUBSIDIOS	5.7.1	4	INCUFIDEZ	EVENTOS ESPECIALES ASISTIDOS.	COBERTURA ESTATAL	VARIAS	$ 149,000.00	$ 0.00	$ 149,000.00	$ 0.00	$ 0.00	15000	15000	EVENTO	132	EN EJECUCIÓN	36%
4	12 COBERTURA ESTATAL	RG	1	TRANSFERENCIAS Y SUBSIDIOS	5.7.1	7	INCUFIDEZ	DELITO PREVENIDO MEDIANTE ACTIVIDADES FÍSICAS Y DEPORTIVAS.	COBERTURA ESTATAL	VARIAS	$ 540,000.00	$ 0.00	$ 540,000.00	$ 0.00	$ 0.00	2500	2500	CENTRO	25	CONCLUIDA	100%
4	12 COBERTURA ESTATAL	RG	1	TRANSFERENCIAS Y SUBSIDIOS	5.7.1	10	INCUFIDEZ	COMUNICACIÓN OPORTUNA GENERADA Y TRASMITIDA.	COBERTURA ESTATAL	VARIAS	$ 310,124.00	$ 0.00	$ 310,124.00	$ 0.00	$ 0.00	30000	30000	DOCUMENTO	180	EN EJECUCIÓN	76%
4	12 COBERTURA ESTATAL	RG	1	TRANSFERENCIAS Y SUBSIDIOS	5.7.1	4	INCUFIDEZ	DEPORTISTAS DE FONDO Y DE FUERZA RÁPIDA APOYADOS.	COBERTURA ESTATAL	VARIAS	$ 1,530,000.00	$ 0.00	$ 1,530,000.00	$ 0.00	$ 0.00	102	98	CENTRO	8	CONCLUIDA	100%
4	12 COBERTURA ESTATAL	RG	1	TRANSFERENCIAS Y SUBSIDIOS	5.7.1	8	INCUFIDEZ	DEPORTISTAS REGISTRADOS PARA SU PARTICIPACIÓN EN LA OLIMPIADA NACIONAL.	COBERTURA ESTATAL	VARIAS	$ 87,444.00	$ 0.00	$ 87,444.00	$ 0.00	$ 0.00	550	550	DOCUMENTO	1100	EN EJECUCIÓN	80%
4	12 COBERTURA ESTATAL	RG	1	TRANSFERENCIAS Y SUBSIDIOS	5.7.1	10	INCUFIDEZ	SELECCIONES ZACATECANAS APOYADAS PARA SU PARTICIPACIÓN EN LAS DIVERSAS ETAPAS DE LA OLIMPIADA NACIONAL.	COBERTURA ESTATAL	VARIAS	$ 4,383,596.00	$ 0.00	$ 4,383,596.00	$ 0.00	$ 0.00	1640	1640	PARTICIPANTE	3280	CONCLUIDA	100%
4	12 COBERTURA ESTATAL	RG	1	TRANSFERENCIAS Y SUBSIDIOS	5.7.1	12	INCUFIDEZ	DEPORTISTAS Y POBLACIÓN ATENDIDA EN LA ALBERCA OLÍMPICA DE ZACATECAS.	COBERTURA ESTATAL	VARIAS	$ 121,640.00	$ 0.00	$ 121,640.00	$ 0.00	$ 0.00	2100	1350	DOCUMENTO	63144	CONCLUIDA	100%
4	12 COBERTURA ESTATAL	RG	1	TRANSFERENCIAS Y SUBSIDIOS	5.7.1	14	INCUFIDEZ	POBLACIÓN ATENDIDA EN MATERIA DE EDUCACIÓN FÍSICA Y DEPORTE EN LOS CENTROS INTERDISCIPLINARIOS.	COBERTURA ESTATAL	VARIAS	$ 1,120,100.00	$ 0.00	$ 1,120,100.00	$ 0.00	$ 0.00	60	60	PERSONA	80	SIN INICIAR	0%
4	12 COBERTURA ESTATAL	RG	1	TRANSFERENCIAS Y SUBSIDIOS	5.7.1	7	INCUFIDEZ	INICIACIÓN A LOS DEPORTES TRADICIONALES	COBERTURA ESTATAL	VARIAS	$ 534,253.00	$ 0.00	$ 534,253.00	$ 0.00	$ 0.00	80	0	PERSONA	80	EN EJECUCIÓN	43%

SECRETARÍA DE PLANEACIÓN Y DESARROLLO REGIONAL

COMITÉ DE PLANEACIÓN PARA EL DESARROLLO DEL ESTADO DE ZACATECAS

SEGUNDO INFORME DE GOBIERNO

ANEXO TÉCNICO

PROGRAMA OPERATIVO ANUAL 2012

EJE 5 ZACATECAS JUSTO

SECTOR	REGIÓN	PROGRAMA	SUB PROGRAMA	MODALIDAD DE INVERSIÓN	PED	PROYECTO	DEPENDENCIA	DESCRIPCIÓN DE LA OBRA O ACCIÓN	MUNICIPIO	LOCALIDAD	TOTAL	FEDERAL	ESTATAL	MUNICIPAL	OTROS	BENEFICIARIOS HOMBRES	BENEFICIARIOS MUJERES	METAS UNIDAS DE MEDIDA	CANTIDAD	ESTATUS	AVANCE %
4	01 FRESNILLO	SL	3	EMPRÉSTITO BANORTE	5.7.1	9	INCUFIDEZ	UNIDAD DEPORTIVA COMUNITARIA DE FRESNILLO.	FRESNILLO	FRESNILLO	$ 5,500,000.00	$ 0.00	$ 5,500,000.00	$ 0.00	$ 0.00	2982	1278	METRO CUADRADO	6368	SIN INICIAR	0%
4	09 JUCHIPILA	SL	3	EDUCACIÓN RAMO 11	5.7.1	9	INCUFIDEZ	CONSTRUCCIÓN Y REHABILITACIÓN DE LA UNIDAD DEPORTIVA DE JALPA.	JALPA	JALPA	$ 8,323,610.98	$ 8,323,610.98	$ 0.00	$ 0.00	$ 0.00	8519	5679	OBRA	1	SIN INICIAR	0%
4	09 JUCHIPILA	SL	3	EDUCACIÓN RAMO 11	5.7.1	9	INCUFIDEZ	CONSTRUCCIÓN Y REHABILITACIÓN DE PARQUE MUNICIPAL.	JALPA	JALPA	$ 855,556.00	$ 855,556.00	$ 0.00	$ 0.00	$ 0.00	8519	5679	OBRA	1	SIN INICIAR	0%
4	09 JUCHIPILA	SL	3	EDUCACIÓN RAMO 11	5.7.1	9	INCUFIDEZ	CONSTRUCCIÓN Y REHABILITACIÓN DE CAMPO DEPORTIVO EN LA COMUNIDAD DE GUADALUPE VICTORIA.	JALPA	GUADALUPE VICTORIA (LA VILLITA)	$ 820,832.42	$ 820,832.42	$ 0.00	$ 0.00	$ 0.00	8519	5679	OBRA	1	SIN INICIAR	0%
4	06 JEREZ	SL	3	EMPRÉSTITO BANORTE	5.7.1	9	INCUFIDEZ	UNIDAD DEPORTIVA COMUNITARIA DE JEREZ.	JEREZ	JEREZ DE GARCÍA SALINAS	$ 5,500,000.00	$ 0.00	$ 5,500,000.00	$ 0.00	$ 0.00	2420	1030	METRO CUADRADO	7441	SIN INICIAR	0%
4	02 RÍO GRANDE	SL	3	FAEB	5.7.1	9	INCUFIDEZ	REHABILITACIÓN, AMPLIACIÓN Y EQUIPAMIENTO DE UNIDAD DEPORTIVA "LAS JARILLAS"	JUAN ALDAMA	JUAN ALDAMA	$ 10,670,000.00	$ 10,670,000.00	$ 0.00	$ 0.00	$ 0.00	9258	6173	OBRA	1	SIN INICIAR	0%
4	02 RÍO GRANDE	SL	3	EDUCACIÓN RAMO 11	5.7.1	9	INCUFIDEZ	REHABILITACIÓN, AMPLIACIÓN Y EQUIPAMIENTO DE CENTRO DEPORTIVO "ALAMEDA" EN EL MUNICIPIO JUAN ALDAMA	JUAN ALDAMA	JUAN ALDAMA	$ 7,330,000.00	$ 7,330,000.00	$ 0.00	$ 0.00	$ 0.00	9258	6173	OBRA	1	SIN INICIAR	0%
4	05 TLALTENENGO	SL	3	EMPRÉSTITO BANORTE	5.7.1	9	INCUFIDEZ	UNIDAD DEPORTIVA COMUNITARIA DE TEPECHITLAN.	TEPECHITLAN	TEPECHITLAN	$ 5,500,000.00	$ 0.00	$ 5,500,000.00	$ 0.00	$ 0.00	525	225	METRO CUADRADO	14250	SIN INICIAR	0%
4	05 TLALTENENGO	SL	3	EDUCACIÓN RAMO 11	5.7.1	9	INCUFIDEZ	CONSTRUCCIÓN DE UNIDAD DEPORTIVA "EL ARENAL"	TLALTENANGO DE SÁNCHEZ ROMÁN	TLALTENANGO DE SÁNCHEZ ROMÁN	$ 9,000,000.00	$ 9,000,000.00	$ 0.00	$ 0.00	$ 0.00	7870	5246	OBRA	1	SIN INICIAR	0%
4	08 ZACATECAS	SL	3	EMPRÉSTITO BANORTE	5.7.1	9	INCUFIDEZ	INGENIERÍAS DE ALBERCAS SEMIOLÍMPICAS	ZACATECAS	ZACATECAS	$ 348,000.00	$ 0.00	$ 348,000.00	$ 0.00	$ 0.00	8000	8000	OBRA	1	SIN INICIAR	0%
											$ 1,337,357,740.40	$ 692,734,981.40	$ 643,294,091.00	$ 1,328,668.00	$ 0.00						

2 INFORME DE GOBIERNO

Sumando DESARROLLO PARA Zacatecas

LIC. MIGUEL ALONSO REYES
GOBERNADOR DEL ESTADO DE ZACATECAS

ANEXO TÉCNICO

A

P.O.A. 2012
POR REGIÓN

SECRETARÍA DE PLANEACIÓN DE DESARROLLO REGIONAL

COMITÉ DE PLANEACIÓN PARA EL DESARROLLO DE ESTADO DE ZACATECAS

SEGUNDO INFORME DE GOBIERNO

ANEXO TÉCNICO

RESUMEN DE OBRAS ACCIONES DEL POA 2012 POR REGIÓN

REGIÓN	NÚMERO DE OBRAS	ESTRUCTURA FINANCIERA 2012 (PESOS)				
		TOTAL	FEDERAL	ESTATAL	MUNICIPAL	OTROS
01 FRESNILLO	126	199,162,587.00	88,038,084.00	100,175,335.00	10,949,168.00	0.00
02 RÍO GRANDE	79	113,680,829.00	52,767,740.00	46,058,014.00	14,855,075.00	0.00
03 SOMBRERETE	32	63,877,428.00	26,619,768.00	35,652,660.00	1,605,000.00	0.00
04 PINOS	78	87,244,497.00	51,210,639.00	18,964,514.00	17,069,344.00	0.00
05 TLALTENENGO	45	68,727,798.00	42,652,263.00	19,522,453.00	6,553,082.00	0.00
06 JEREZ	37	40,062,487.50	16,726,170.00	17,944,485.50	5,391,832.00	0.00
07 MAZAPIL	16	16,319,829.00	13,763,109.00	2,556,720.00	0.00	0.00
08 ZACATECAS	129	534,992,074.00	402,250,105.00	127,476,512.00	5,265,457.00	0.00
09 JUCHIPILA	51	63,119,116.40	41,364,229.40	17,548,569.00	4,206,318.00	0.00
10 OJOCALIENTE	61	51,769,892.00	12,324,181.00	29,936,609.00	9,509,102.00	0.00
11 COBERTURA REGIONAL	7	24,277,148.00	20,775,648.00	3,501,500.00	0.00	0.00
12 COBERTURA ESTATAL	240	1,677,797,974.03	594,390,611.03	1,080,530,595.00	1,328,668.00	1,548,100.00
TOTAL:	**901**	**$ 2,941,031,659.93**	**$ 1,362,882,547.43**	**$ 1,499,867,966.50**	**$ 76,733,046.00**	**$ 1,548,100.00**

SECRETARÍA DE PLANEACIÓN Y DESARROLLO REGIONAL

COMITÉ DE PLANEACIÓN PARA EL DESARROLLO DEL ESTADO DE ZACATECAS

SEGUNDO INFORME DE GOBIERNO

ANEXO TÉCNICO

PROGRAMA OPERATIVO ANUAL 2012

REGIÓN 01 FRESNILLO

SECTOR	REGIÓN	PROGRAMA	SUB PROGRAMA	MODALIDAD DE INVERSIÓN	PED	PROYECTO	DEPENDENCIA	DESCRIPCIÓN DE LA OBRA O ACCIÓN	MUNICIPIO	LOCALIDAD	TOTAL	FEDERAL	ESTATAL	MUNICIPAL	OTROS	BENEFICIARIOS HOMBRES	BENEFICIARIOS MUJERES	METAS UNIDAS DE MEDIDA	CANTIDAD	ESTATUS	AVANCE %
1	01 FRESNILLO	TA	1	TRANSFERENCIAS Y SUBSIDIOS	2.5.1	5	IEM	APOYO CON PROYECTOS PRODUCTIVOS A MIGRANTES EN RETORNO DEL MUNICIPIO DE FRESNILLO	FRESNILLO	FRESNILLO	$ 13,125.00	$ 0.00	$ 13,125.00	$ 0.00	$ 0.00	1	0	PROYECTO	1	SIN INICIAR	0%
1	01 FRESNILLO	TA	1	TRANSFERENCIAS Y SUBSIDIOS	2.5.1	5	IEM	APOYO CON PROYECTOS PRODUCTIVOS A MIGRANTES EN RETORNO DEL MUNICIPIO DE VALPARAÍSO	VALPARAÍSO	VALPARAÍSO	$ 157,500.00	$ 0.00	$ 157,500.00	$ 0.00	$ 0.00	6	6	PROYECTO	12	SIN INICIAR	0%
3	01 FRESNILLO	SS	6	PROGRAMA 3 X 1	2.5.4	7	SEPLADER	CONSTRUCCIÓN DE LA IGLESIA DE SAN MATEO CORREA 1ERA ETAPA	CALERA	VÍCTOR ROSALES	$ 989,320.00	$ 0.00	$ 494,660.00	$ 494,660.00	$ 0.00	800	1000	OBRA	1	EN EJECUCIÓN	50%
3	01 FRESNILLO	SS	6	PROGRAMA 3 X 1	2.5.4	7	SEPLADER	CONSTRUCCIÓN DE LA IGLESIA DE SAN JOSÉ 1ERA ETAPA	CALERA	VÍCTOR ROSALES	$ 364,212.00	$ 0.00	$ 182,106.00	$ 182,106.00	$ 0.00	800	1000	OBRA	1	EN EJECUCIÓN	50%
3	01 FRESNILLO	SS	6	PROGRAMA 3 X 1	2.5.4	7	SEPLADER	CONSTRUCCIÓN DE LA IGLESIA SAN JUDAS TADEO 1ERA ETAPA	CALERA	VÍCTOR ROSALES	$ 1,009,888.00	$ 0.00	$ 504,944.00	$ 504,944.00	$ 0.00	1300	1500	OBRA	1	EN EJECUCIÓN	50%
3	01 FRESNILLO	SS	6	PROGRAMA 3 X 1	2.5.4	7	SEPLADER	TERMINACIÓN DE LA IGLESIA NUESTRA SEÑORA DEL ROSARIO	CALERA	VÍCTOR ROSALES	$ 375,612.00	$ 0.00	$ 187,806.00	$ 187,806.00	$ 0.00	800	1000	OBRA	1	EN EJECUCIÓN	50%
3	01 FRESNILLO	SJ	4	PROGRAMA 3 X 1	2.5.4	7	SEPLADER	ADQUISICIÓN DE 40 COMPUTADORAS PARA LA ESCUELA PRIMARIA 1968	CALERA	VÍCTOR ROSALES	$ 181,875.00	$ 0.00	$ 60,625.00	$ 121,250.00	$ 0.00	450	350	LOTE DE EQUIPO	40	CONCLUIDA	100%
3	01 FRESNILLO	SE	1	PROGRAMA 3 X 1	2.5.4	7	SEPLADER	CONSTRUCCIÓN DE SALÓN DE USOS MÚLTIPLES 2DA ETAPA	CALERA	VÍCTOR ROSALES	$ 750,750.00	$ 0.00	$ 250,250.00	$ 500,500.00	$ 0.00	140	120	OBRA	1	EN EJECUCIÓN	50%
3	01 FRESNILLO	SJ	4	PROGRAMA 3 X 1	2.5.4	7	SEPLADER	ADQUISICIÓN DE 40 COMPUTADORAS PARA LA ESCUELA PRIMARIA 1968	CALERA	VÍCTOR ROSALES	$ 121,250.00	$ 0.00	$ 0.00	$ 121,250.00	$ 0.00	450	350	LOTE DE EQUIPO	40	EN EJECUCIÓN	50%
3	01 FRESNILLO	SJ	4	PROGRAMA 3 X 1	2.5.4	7	SEPLADER	ADQUISICIÓN DE 20 COMPUTADORAS PARA LA ESCUELA PREPARATORIA VÍCTOR ROSALES	CALERA	VÍCTOR ROSALES	$ 61,250.00	$ 0.00	$ 0.00	$ 61,250.00	$ 0.00	350	450	LOTE DE EQUIPO	20	CONCLUIDA	100%
3	01 FRESNILLO	SB	1	TRANSFERENCIAS Y SUBSIDIOS	5.1.1	9	SEPLADER	ENTREGA DE 12 BECAS A LOS DISTINTOS NIVELES DE EDUCACIÓN EN EL MUNICIPIO DE FRESNILLO	FRESNILLO	VARIAS	$ 3,000.00	$ 0.00	$ 3,000.00	$ 0.00	$ 0.00	0	2	BECA	2	SIN INICIAR	0%
3	01 FRESNILLO	SJ	3	PROGRAMA 3 X 1	2.5.4	7	SEPLADER	CONSTRUCCIÓN DE MURO PERIMETRAL EN ESCUELA PRIMARIA R. MURILLO	FRESNILLO	FRESNILLO	$ 1,194,120.00	$ 0.00	$ 597,060.00	$ 597,060.00	$ 0.00	400	400	METRO CUADRADO	1119	SIN INICIAR	0%
3	01 FRESNILLO	TF	6	PROGRAMA 3 X 1	2.5.4	7	SEPLADER	PRODUCCIÓN Y COMERCIALIZACIÓN DE UVA SAINT EMILION CARÑANA	FRESNILLO	MATÍAS RAMOS	$ 260,000.00	$ 0.00	$ 130,000.00	$ 130,000.00	$ 0.00	2	0	PROYECTO	1	SIN INICIAR	0%
3	01 FRESNILLO	TF	1	PROGRAMA 3 X 1	2.5.4	7	SEPLADER	PRODUCCIÓN ALMACENAMIENTO Y COMERCIALIZACIÓN DE UVA SAINT EMILION Y CARÑANA	FRESNILLO	MATÍAS RAMOS	$ 374,666.00	$ 0.00	$ 187,333.00	$ 187,333.00	$ 0.00	2	0	PROYECTO	1	SIN INICIAR	0%
3	01 FRESNILLO	TF	9	PROGRAMA 3 X 1	2.5.4	7	SEPLADER	EQUIPAMIENTO DE POZO AGRÍCOLA PARA RIEGO DE 20 HECTÁREAS DE CULTIVO Y PRODUCCIÓN DE CHILE, FRUOL Y MAÍZ PARA COMERCIALIZACIÓN	FRESNILLO	LA QUEMADA (FRANCISCO I. MADERO)	$ 186,666.00	$ 0.00	$ 93,333.00	$ 93,333.00	$ 0.00	2	0	PROYECTO	1	SIN INICIAR	0%
3	01 FRESNILLO	SG	02 OB	DEPÓSITOS FINANZAS	5.1.2	8	SEPLADER	AMPLIACIÓN DE RED DE ENERGÍA ELÉCTRICA EN LA COLONIA OJOCACUENTE	FRESNILLO	EL SALTO	$ 382,535.00	$ 382,535.00	$ 0.00	$ 0.00	$ 0.00	40	40	POSTE	16	EN EJECUCIÓN	50%
3	01 FRESNILLO	TF	4	PROGRAMA 3 X 1	2.5.4	7	SEPLADER	PRODUCCIÓN DE HORTALIZAS EN AGRICULTURA PROTEGIDA	FRESNILLO	SAN PEDRO DE PLENITUD	$ 600,000.00	$ 0.00	$ 300,000.00	$ 300,000.00	$ 0.00	1	1	PROYECTO	1	EN EJECUCIÓN	50%
3	01 FRESNILLO	SS	6	PROGRAMA 3 X 1	2.5.4	7	SEPLADER	CONSTRUCCIÓN DE PLAZA COMERCIAL 3RA ETAPA.	VALPARAÍSO	VALPARAÍSO	$ 3,600,000.00	$ 0.00	$ 1,800,000.00	$ 1,800,000.00	$ 0.00	5517	6159	ACCIÓN	1	EN EJECUCIÓN	50%
3	01 FRESNILLO	SE	7	DEUDA PÚBLICA	2.5.4	7	SEPLADER	CONSTRUCCIÓN DE SALÓN DE USOS MÚLTIPLES 2DA ETAPA EN VALPARAÍSO ZAC.	VALPARAÍSO	VALPARAÍSO	$ 596,085.00	$ 0.00	$ 198,695.00	$ 397,390.00	$ 0.00	500	300	OBRA	1	EN EJECUCIÓN	50%
3	01 FRESNILLO	SC	1	PROGRAMA 3 X 1	2.5.4	7	SEPLADER	REHABILITACIÓN DE RED DE AGUA POTABLE EN LA CALLE FRANCISCO ENMADERO.	VALPARAÍSO	VALPARAÍSO	$ 197,070.00	$ 0.00	$ 65,690.00	$ 131,380.00	$ 0.00	517	659	METRO	218	EN EJECUCIÓN	50%
3	01 FRESNILLO	SC	1	PROGRAMA 3 X 1	2.5.4	7	SEPLADER	REHABILITACIÓN DE RED DE AGUA POTABLE EN CALLE MORELOS Y HEROICO COLEGIO MILITAR.	VALPARAÍSO	VALPARAÍSO	$ 153,849.00	$ 0.00	$ 51,283.00	$ 102,566.00	$ 0.00	5517	6159	METRO	197	EN EJECUCIÓN	50%

SECRETARÍA DE PLANEACIÓN Y DESARROLLO REGIONAL

COMITÉ DE PLANEACIÓN PARA EL DESARROLLO DEL ESTADO DE ZACATECAS

SEGUNDO INFORME DE GOBIERNO

ANEXO TÉCNICO

PROGRAMA OPERATIVO ANUAL 2012

REGIÓN 01 FRESNILLO

SECTOR	REGIÓN	PROGRAMA	SUB PROGRAMA	MODALIDAD DE INVERSIÓN	PED	PROYECTO	DEPENDENCIA	DESCRIPCIÓN DE LA OBRA O ACCIÓN	MUNICIPIO	LOCALIDAD	TOTAL	FEDERAL	ESTATAL	MUNICIPAL	OTROS	BENEFICIARIOS HOMBRES	BENEFICIARIOS MUJERES	METAS UNIDAS DE MEDIDA	CANTIDAD	ESTATUS	AVANCE %
3	01 FRESNILLO	SD	1	PROGRAMA 3 X 1	2.5.4	7	SEPLADER	REHABILITACIÓN DE RED DE DRENAJE EN CALLE FRANCISCO I. MADERO.	VALPARAÍSO	VALPARAÍSO	$ 213,915.00	$ 0.00	$ 71,305.00	$ 142,610.00	$ 0.00	517	659	METRO	234	EN EJECUCIÓN	50%
3	01 FRESNILLO	SD	1	PROGRAMA 3 X 1	2.5.4	7	SEPLADER	REHABILITACIÓN DE RED DE DRENAJE EN CALLE MORELOS Y HEROICO COLEGIO MILITAR.	VALPARAÍSO	VALPARAÍSO	$ 165,885.00	$ 0.00	$ 55,295.00	$ 110,590.00	$ 0.00	557	659	METRO	209	EN EJECUCIÓN	50%
3	01 FRESNILLO	SE	1	PROGRAMA 3 X 1	2.5.4	7	SEPLADER	CONSTRUCCIÓN DE BANQUETA , GUARNICIÓN, PAVIMENTO Y JARDINERA EN CALLE FRANCISCO ENMADERO.	VALPARAÍSO	VALPARAÍSO	$ 599,406.00	$ 0.00	$ 0.00	$ 599,406.00	$ 0.00	557	659	METRO CUADRADO	2093	EN EJECUCIÓN	50%
3	01 FRESNILLO	SH	02 OA	PROGRAMA 3 X 1	2.5.4	7	SEPLADER	CONSTRUCCIÓN DE ALUMBRADO EN CALLE FRANCISCO ENMADERO .	VALPARAÍSO	VALPARAÍSO	$ 491,556.00	$ 0.00	$ 163,852.00	$ 327,704.00	$ 0.00	517	659	POSTE	13	EN EJECUCIÓN	50%
3	01 FRESNILLO	SS	6	PROGRAMA 3 X 1	2.5.4	7	SEPLADER	CONSTRUCCIÓN DE CENTRO COMUNITARIO SAGRADO CORAZÓN 3RA ETAPA.	VALPARAÍSO	VALPARAÍSO	$ 332,000.00	$ 0.00	$ 166,000.00	$ 166,000.00	$ 0.00	241	177	ACCIÓN	1	SIN INICIAR	0%
3	01 FRESNILLO	SE	4	PROGRAMA 3 X 1	2.5.4	7	SEPLADER	REMODELACIÓN DE PLAZA DE LA REPÚBLICA.	VALPARAÍSO	VALPARAÍSO	$ 2,042,733.00	$ 0.00	$ 680,911.00	$ 1,361,822.00	$ 0.00	5517	6159	PLAZA	1	EN EJECUCIÓN	50%
3	01 FRESNILLO	SG	01 OA	PROGRAMA 3 X 1	2.5.4	7	SEPLADER	CONSTRUCCIÓN DE ALUMBRADO EN CALLE MORELOS Y HEROICO COLEGIO MILITAR.	VALPARAÍSO	VALPARAÍSO	$ 110,883.00	$ 0.00	$ 36,961.00	$ 73,922.00	$ 0.00	557	659	POSTE	8	EN EJECUCIÓN	50%
3	01 FRESNILLO	SE	1	PROGRAMA 3 X 1	2.5.4	7	SEPLADER	CONSTRUCCIÓN DE BANQUETAS GUARNICIONES, PAVIMENTO Y PLAZOLETA EN CALLE MORELOS Y HEROICO COLEGIO MILITAR.	VALPARAÍSO	VALPARAÍSO	$ 507,162.00	$ 0.00	$ 0.00	$ 507,162.00	$ 0.00	557	659	METRO CUADRADO	1610	EN EJECUCIÓN	50%
3	01 FRESNILLO	SF	1	PROGRAMA 3 X 1	2.5.4	7	SEPLADER	CONSTRUCCIÓN DE PAVIMENTO HIDRÁULICO EN CALLE FRENTE A LA ESCUELA PRIMARIA.	VALPARAÍSO	CRUCES	$ 277,086.00	$ 0.00	$ 92,362.00	$ 184,724.00	$ 0.00	43	60	METRO CUADRADO	1130	EN EJECUCIÓN	50%
3	01 FRESNILLO	SL	3	PROGRAMA 3 X 1	2.5.4	7	SEPLADER	CONSTRUCCIÓN DE DOUG OUT MALLA Y BLACK STOP EN CAMPO DE BEISBOL	VALPARAÍSO	POTRERO DE GALLEGOS	$ 167,580.00	$ 0.00	$ 55,860.00	$ 111,720.00	$ 0.00	210	180	OBRA	1	EN EJECUCIÓN	50%
3	01 FRESNILLO	SS	6	PROGRAMA 3 X 1	2.5.4	7	SEPLADER	ADQUISICIÓN DE MOBILIARIO PARA SALÓN DE USOS MÚLTIPLES	VALPARAÍSO	TROJES	$ 81,500.00	$ 0.00	$ 0.00	$ 81,500.00	$ 0.00	200	160	ACCIÓN	1	CONCLUIDA	100%
3	01 FRESNILLO	SJ	3	DEUDA PÚBLICA	2.5.4	7	SEPLADER	CONSTRUCCIÓN DE BARDA PERIMETRAL EN ESCUELA SECUNDARIA TÉCNICA NO. 16 DE	VILLA DE COS	VILLA DE COS	$ 1,476,000.00	$ 0.00	$ 492,000.00	$ 984,000.00	$ 0.00	160	180	ANEXO	1	SIN INICIAR	0%
3	01 FRESNILLO	SJ	4	PROGRAMA 3 X 1	2.5.4	7	SEPLADER	ADQUISICIÓN DE 10 COMPUTADORAS PARA ESCUELA TELESECUNDARIA DE LA ABUNDANCIA	VILLA DE COS	LA ABUNDANCIA	$ 42,720.00	$ 0.00	$ 0.00	$ 42,720.00	$ 0.00	60	60	LOTE DE EQUIPO	10	SIN INICIAR	0%
3	01 FRESNILLO	SJ	4	PROGRAMA 3 X 1	2.5.4	7	SEPLADER	ADQUISICIÓN DE 5 COMPUTADORAS PARA ESCUELA PRIMARIA DE LA COMUNIDAD DE CERVANTES VILLA DE COS ZAC.	VILLA DE COS	CERVANTES	$ 21,710.00	$ 0.00	$ 0.00	$ 21,710.00	$ 0.00	60	60	LOTE DE EQUIPO	5	SIN INICIAR	0%
3	01 FRESNILLO	SJ	4	PROGRAMA 3 X 1	2.5.4	7	SEPLADER	ADQUISICIÓN DE 10 COMPUTADORAS PARA ESCUELA TELESECUNDARIA DE CERVANTES	VILLA DE COS	CERVANTES	$ 42,720.00	$ 0.00	$ 0.00	$ 42,720.00	$ 0.00	60	60	LOTE DE EQUIPO	10	SIN INICIAR	0%
3	01 FRESNILLO	SJ	4	PROGRAMA 3 X 1	2.5.4	7	SEPLADER	ADQUISICIÓN DE 10 COMPUTADORAS PARA ESCUELA TELESECUNDARIA DE	VILLA DE COS	CHAPARROSA	$ 42,720.00	$ 0.00	$ 0.00	$ 42,720.00	$ 0.00	60	60	LOTE DE EQUIPO	10	SIN INICIAR	0%
3	01 FRESNILLO	SJ	4	PROGRAMA 3 X 1	2.5.4	7	SEPLADER	ADQUISICIÓN DE 10 COMPUTADORAS PARA ESCUELA TELESECUNDARIA DE MEZQUITILLO.	VILLA DE COS	MEZQUITILLO	$ 42,720.00	$ 0.00	$ 0.00	$ 42,720.00	$ 0.00	60	60	LOTE DE EQUIPO	10	SIN INICIAR	0%
3	01 FRESNILLO	SJ	4	PROGRAMA 3 X 1	2.5.4	7	SEPLADER	ADQUISICIÓN DE 5 COMPUTADORAS PARA ESCUELA PRIMARIA DE LA COMUNIDAD DE	VILLA DE COS	NUEVA PASTORÍA (LAS PEÑITAS)	$ 21,710.00	$ 0.00	$ 0.00	$ 21,710.00	$ 0.00	60	60	LOTE DE EQUIPO	5	SIN INICIAR	0%
3	01 FRESNILLO	SJ	4	PROGRAMA 3 X 1	2.5.4	7	SEPLADER	ADQUISICIÓN DE 10 COMPUTADORAS PARA ESCUELA TELESECUNDARIA DE LA	VILLA DE COS	NUEVA PASTORÍA (LAS PEÑITAS)	$ 42,720.00	$ 0.00	$ 0.00	$ 42,720.00	$ 0.00	60	60	LOTE DE EQUIPO	10	SIN INICIAR	0%
3	01 FRESNILLO	SJ	4	PROGRAMA 3 X 1	2.5.4	7	SEPLADER	ADQUISICIÓN DE 10 COMPUTADORAS PARA ESCUELA SECUNDARIA NO. 41 DE EL RUCIO	VILLA DE COS	EL RUCIO	$ 42,720.00	$ 0.00	$ 0.00	$ 42,720.00	$ 0.00	60	60	LOTE DE EQUIPO	10	SIN INICIAR	0%
3	01 FRESNILLO	SJ	4	PROGRAMA 3 X 1	2.5.4	7	SEPLADER	ADQUISICIÓN DE 10 COMPUTADORAS PARA ESCUELA TELESECUNDARIA DE TIERRA Y	VILLA DE COS	TIERRA Y LIBERTAD (SAN BLAS)	$ 42,720.00	$ 0.00	$ 0.00	$ 42,720.00	$ 0.00	60	60	LOTE DE EQUIPO	10	SIN INICIAR	0%

SECRETARÍA DE PLANEACIÓN Y DESARROLLO REGIONAL

COMITÉ DE PLANEACIÓN PARA EL DESARROLLO DEL ESTADO DE ZACATECAS

SEGUNDO INFORME DE GOBIERNO

ANEXO TÉCNICO

PROGRAMA OPERATIVO ANUAL 2012

REGIÓN 01 FRESNILLO

SECTOR	REGIÓN	PROGRAMA	SUB PROGRAMA	MODALIDAD DE INVERSIÓN	PED	PROYECTO	DEPENDENCIA	DESCRIPCIÓN DE LA OBRA O ACCIÓN	MUNICIPIO	LOCALIDAD	TOTAL	FEDERAL	ESTATAL	MUNICIPAL	OTROS	BENEFICIARIOS HOMBRES	BENEFICIARIOS MUJERES	METAS UNIDAS DE MEDIDA	CANTIDAD	ESTATUS	AVANCE %
3	01 FRESNILLO	SJ	4	PROGRAMA 3 X 1	2.5.4	7	SEPLADER	ADQUISICIÓN DE 10 COMPUTADORAS PARA ESCUELA TELESECUNDARIA DE COLONIA ALFONSO GARZÓN SANTIBÁÑEZ	VILLA DE COS	COL. ALFONSO GARZÓN SANTIBÁÑEZ (EL MALEFICIO)	$ 42,720.00	$ 0.00	$ 0.00	$ 42,720.00	$ 0.00	60	60	LOTE DE EQUIPO	10	SIN INICIAR	0%
4	01 FRESNILLO	SL	3	EMPRÉSTITO BANORTE	5.7.1	9	INCUFIDEZ	UNIDAD DEPORTIVA COMUNITARIA DE CALERA.	CALERA	VÍCTOR ROSALES	$ 5,500,000.00	$ 0.00	$ 5,500,000.00	$ 0.00	$ 0.00	1105	590	METRO CUADRADO	7441	SIN INICIAR	0%
4	01 FRESNILLO	SL	3	EMPRÉSTITO BANORTE	5.7.1	9	INCUFIDEZ	UNIDAD DEPORTIVA COMUNITARIA DE FRESNILLO.	FRESNILLO	FRESNILLO	$ 5,500,000.00	$ 0.00	$ 5,500,000.00	$ 0.00	$ 0.00	2982	1278	METRO CUADRADO	6368	SIN INICIAR	0%
4	01 FRESNILLO	SJ	3	FAM INFRAESTRUCTURA BÁSICA	5.3.6	2	INZACE	CONSTRUCCIÓN DE DOS AULAS DIDÁCTICAS, EN LA PRIM. JOSÉ VASCONCELOS, 32DPR2493E	CALERA	VÍCTOR ROSALES	$ 748,165.00	$ 748,165.00	$ 0.00	$ 0.00	$ 0.00	150	122	AULA	2	CONCLUIDA	100%
4	01 FRESNILLO	SJ	3	FAM INFRAESTRUCTURA BÁSICA	5.3.6	2	INZACE	CONSTRUCCIÓN DE UNA AULA DIDÁCTICA, EN EL J.N TEPOCHCALLI, 32DJN0695X	CALERA	VÍCTOR ROSALES	$ 322,184.00	$ 322,184.00	$ 0.00	$ 0.00	$ 0.00	70	57	AULA	1	CONCLUIDA	100%
4	01 FRESNILLO	SJ	3	FAM INFRAESTRUCTURA BÁSICA	5.3.6	2	INZACE	PRIM. BICENTENARIO, CONSTRUCCIÓN DE 3 AULAS DIDÁCTICAS, 32DPR2517Y	CALERA	VÍCTOR ROSALES	$ 925,029.00	$ 925,029.00	$ 0.00	$ 0.00	$ 0.00	45	45	AULA	3	CONCLUIDA	100%
4	01 FRESNILLO	SJ	3	FAM INFRAESTRUCTURA BÁSICA	5.3.6	2	INZACE	J.N. MANUEL M. PONCE, CONSTRUCCIÓN DE DOS AULAS DIDÁCTICAS, 32DJN0599U	CALERA	VÍCTOR ROSALES	$ 654,467.00	$ 654,467.00	$ 0.00	$ 0.00	$ 0.00	63	69	AULA	2	CONCLUIDA	100%
4	01 FRESNILLO	SJ	3	FAM INFRAESTRUCTURA BÁSICA	5.3.6	2	INZACE	J.N. JOSÉ VASCONCELOS, CONSTRUCCIÓN DE DOS AULAS	CALERA	VÍCTOR ROSALES	$ 552,818.00	$ 552,818.00	$ 0.00	$ 0.00	$ 0.00	78	69	AULA	2	CONCLUIDA	100%
4	01 FRESNILLO	SJ	3	FAM INFRAESTRUCTURA BÁSICA	5.3.6	2	INZACE	PRIM. VÍCTOR ROSALES, CONSTRUCCIÓN DE UNA AULA DIDÁCTICA.	CALERA	VÍCTOR ROSALES	$ 319,469.00	$ 319,469.00	$ 0.00	$ 0.00	$ 0.00	267	285	AULA	1	CONCLUIDA	100%
4	01 FRESNILLO	SJ	1	FAM INFRAESTRUCTURA BÁSICA	5.3.6	2	INZACE	REHABILITACIÓN DE SERVICIOS SANITARIOS DE LA SEC. TEC. 54 GALILEO GALILEI, 32DST0054E	FRESNILLO	FRESNILLO	$ 410,957.00	$ 410,957.00	$ 0.00	$ 0.00	$ 0.00	90	108	OBRA	1	CONCLUIDA	100%
4	01 FRESNILLO	SJ	3	FAM INFRAESTRUCTURA BÁSICA	5.3.6	2	INZACE	PRIM. JUSTO SIERRA, CONSTRUCCIÓN DE SERVICIOS SANITARIOS INDIVIDUALES.	FRESNILLO	FRESNILLO	$ 452,847.00	$ 452,847.00	$ 0.00	$ 0.00	$ 0.00	40	33	OBRA	1	EN EJECUCIÓN	85%
4	01 FRESNILLO	SJ	3	FAM INFRAESTRUCTURA BÁSICA	5.3.6	2	INZACE	PRIM. TENAMAXTLI, CONSTRUCCIÓN DE MODULO DE SERVICIOS SANITARIOS.	FRESNILLO	FRESNILLO	$ 796,461.00	$ 796,461.00	$ 0.00	$ 0.00	$ 0.00	139	98	OBRA	1	EN EJECUCIÓN	90%
4	01 FRESNILLO	SJ	3	FAM INFRAESTRUCTURA BÁSICA	5.3.6	2	INZACE	J.N AUGUSTO ISUNZA ESCOTO, CONSTRUCCIÓN DE UNA AULA DIDÁCTICA.	FRESNILLO	FRESNILLO	$ 375,693.00	$ 375,693.00	$ 0.00	$ 0.00	$ 0.00	119	111	AULA	1	EN EJECUCIÓN	15%
4	01 FRESNILLO	SJ	3	FAM INFRAESTRUCTURA BÁSICA	5.3.6	2	INZACE	PRIM. GUILLERMO C. AGUILERA, CONSTRUCCIÓN DE UNA AULA DE USOS MÚLTIPLES.	FRESNILLO	FRESNILLO	$ 613,013.00	$ 613,013.00	$ 0.00	$ 0.00	$ 0.00	331	282	AULA	1	EN EJECUCIÓN	15%
4	01 FRESNILLO	SJ	1	FAM INFRAESTRUCTURA BÁSICA	5.3.6	2	INZACE	PRIM. MARÍA W. DE LÓPEZ ORTIZ, REHABILITACIÓN DE SERVICIOS SANITARIOS	FRESNILLO	FRESNILLO	$ 962,865.00	$ 962,865.00	$ 0.00	$ 0.00	$ 0.00	356	304	OBRA	1	EN EJECUCIÓN	15%
4	01 FRESNILLO	SJ	3	FAM INFRAESTRUCTURA BÁSICA	5.3.6	2	INZACE	J.N CARLOS A. CARRILLO, CONSTRUCCIÓN DE UNA AULA DIDÁCTICA	FRESNILLO	MIGUEL HIDALGO (HIDALGO)	$ 323,504.00	$ 323,504.00	$ 0.00	$ 0.00	$ 0.00	70	51	AULA	1	EN EJECUCIÓN	15%
4	01 FRESNILLO	SJ	3	FAM INFRAESTRUCTURA BÁSICA	5.3.6	2	INZACE	J.N ITZCOATL, CONSTRUCCIÓN DE SERVICIOS SANITARIOS INDIVIDUALES.	FRESNILLO	EL PARDILLO SEGUNDO	$ 566,681.00	$ 566,681.00	$ 0.00	$ 0.00	$ 0.00	12	11	OBRA	2	EN EJECUCIÓN	15%
4	01 FRESNILLO	SJ	1	FAM INFRAESTRUCTURA BÁSICA	5.3.6	2	INZACE	TELESEC. LÁZARO CÁRDENAS, REHABILITACIÓN DE SERVICIOS SANITARIOS.	FRESNILLO	COLONIA PLENITUD	$ 441,614.00	$ 441,614.00	$ 0.00	$ 0.00	$ 0.00	32	41	OBRA	1	EN EJECUCIÓN	15%
4	01 FRESNILLO	SJ	3	FAM INFRAESTRUCTURA BÁSICA	5.3.6	2	INZACE	TELESEC. FRANCISCO GOYTIA, CONSTRUCCIÓN DE SERVICIOS SANITARIOS INDIVIDUALES.	FRESNILLO	COLONIA PRESA DE LINARES (PRESA DE LINARES)	$ 526,551.00	$ 526,551.00	$ 0.00	$ 0.00	$ 0.00	16	14	OBRA	2	CONCLUIDA	100%
4	01 FRESNILLO	SJ	3	FAM INFRAESTRUCTURA BÁSICA	5.3.6	2	INZACE	PRIM. MIGUEL HIDALGO, CONSTRUCCIÓN DE DOS AULAS Y SERVICIOS SANITARIOS.	FRESNILLO	PRESA LEOBARDO REYNOSO (PRIMERO DE	$ 1,075,965.00	$ 1,075,965.00	$ 0.00	$ 0.00	$ 0.00	49	49	AULA	2	EN EJECUCIÓN	90%
4	01 FRESNILLO	SJ	1	FAM INFRAESTRUCTURA BÁSICA	5.3.6	2	INZACE	PRIM. EMILIANO ZAPATA, REHABILITACIÓN GENERAL DE RED ELÉCTRICA.	FRESNILLO	LÁZARO CÁRDENAS (RANCHO GRANDE)	$ 473,821.00	$ 473,821.00	$ 0.00	$ 0.00	$ 0.00	190	192	OBRA	1	EN EJECUCIÓN	15%
4	01 FRESNILLO	SJ	3	FAM INFRAESTRUCTURA BÁSICA	5.3.6	2	INZACE	TELESEC. LÁZARO CÁRDENAS, CONSTRUCCIÓN DE UNA AULA DIDÁCTICA.	FRESNILLO	RÍO FLORIDO	$ 263,232.00	$ 263,232.00	$ 0.00	$ 0.00	$ 0.00	95	94	AULA	1	CONCLUIDA	100%

SECRETARÍA DE PLANEACIÓN Y DESARROLLO REGIONAL

COMITÉ DE PLANEACIÓN PARA EL DESARROLLO DEL ESTADO DE ZACATECAS

SEGUNDO INFORME DE GOBIERNO

ANEXO TÉCNICO

PROGRAMA OPERATIVO ANUAL 2012

REGIÓN 01 FRESNILLO

SECTOR	REGIÓN	PROGRAMA	SUB PROGRAMA	MODALIDAD DE INVERSIÓN	PED	PROYECTO	DEPENDENCIA	DESCRIPCIÓN DE LA OBRA O ACCIÓN	MUNICIPIO	LOCALIDAD	TOTAL	FEDERAL	ESTATAL	MUNICIPAL	OTROS	BENEFICIARIOS HOMBRES	BENEFICIARIOS MUJERES	METAS UNIDAS DE MEDIDA	CANTIDAD	ESTATUS	AVANCE %
4	01 FRESNILLO	SJ	1	FAM INFRAESTRUCTURA BÁSICA	5.3.6	2	INZACE	PRIM. JESÚS GONZÁLEZ ORTEGA, REHABILITACIÓN GENERAL.	FRESNILLO	SAN PABLO DE RANCHO GRANDE	$ 548,078.00	$ 548,078.00	$ 0.00	$ 0.00	$ 0.00	48	47	OBRA	1	EN EJECUCIÓN	80%
4	01 FRESNILLO	SJ	3	FAM INFRAESTRUCTURA BÁSICA	5.3.6	2	INZACE	TELESEC. LUIS MOYA, CONSTRUCCIÓN DE SERVICIOS SANITARIOS INDIVIDUALES.	FRESNILLO	SANTA ANA	$ 523,239.00	$ 523,239.00	$ 0.00	$ 0.00	$ 0.00	20	19	OBRA	1	EN EJECUCIÓN	90%
4	01 FRESNILLO	SJ	3	FAM INFRAESTRUCTURA BÁSICA	5.3.6	2	INZACE	TELESEC. GUILLERMO C. AGUILERA, CONSTRUCCIÓN DE UNA AULA Y REHABILITACIÓN DE SERVICIOS SANITARIOS.	FRESNILLO	SEIS DE ENERO	$ 690,686.00	$ 690,686.00	$ 0.00	$ 0.00	$ 0.00	69	69	AULA	1	EN EJECUCIÓN	90%
4	01 FRESNILLO	SJ	3	FAM INFRAESTRUCTURA BÁSICA	5.3.6	2	INZACE	PRIM. GUADALUPE VICTORIA, CONSTRUCCIÓN DE UNA AULA DIDÁCTICA.	FRESNILLO	SEIS DE ENERO	$ 305,139.00	$ 305,139.00	$ 0.00	$ 0.00	$ 0.00	184	191	AULA	1	EN EJECUCIÓN	15%
4	01 FRESNILLO	SJ	3	FAM INFRAESTRUCTURA BÁSICA	5.3.6	2	INZACE	J.N JEAN PIAGET, CONSTRUCCIÓN DE UNA AULA DIDÁCTICA.	FRESNILLO	SEIS DE ENERO	$ 367,523.00	$ 367,523.00	$ 0.00	$ 0.00	$ 0.00	49	64	AULA	1	EN EJECUCIÓN	15%
4	01 FRESNILLO	SJ	3	FAM INFRAESTRUCTURA BÁSICA	5.3.6	2	INZACE	PRIM. BENITO JUÁREZ, CONSTRUCCIÓN DE UNA AULA DIDÁCTICA, 32DPR1657B	VALPARAÍSO	VALPARAÍSO	$ 367,984.00	$ 367,984.00	$ 0.00	$ 0.00	$ 0.00	129	124	AULA	1	CONCLUIDA	100%
4	01 FRESNILLO	SJ	1	FAM INFRAESTRUCTURA BÁSICA	5.3.6	2	INZACE	SEC. 20 DE NOVIEMBRE, REHABILITACIÓN GENERAL DE SERVICIOS SANITARIOS, INCLUYE LA SUSTITUCIÓN TOTAL DE LAS	VALPARAÍSO	VALPARAÍSO	$ 533,386.00	$ 533,386.00	$ 0.00	$ 0.00	$ 0.00	175	212	OBRA	1	CONCLUIDA	100%
4	01 FRESNILLO	SJ	3	FAM INFRAESTRUCTURA BÁSICA	5.3.6	2	INZACE	PRIM. GABINO BARREDA, CONSTRUCCIÓN DE UNA AULA, Y SERVICIOS SANITARIOS INDIVIDUALES	VILLA DE COS	GONZÁLEZ ORTEGA (BAÑÓN)	$ 741,782.00	$ 741,782.00	$ 0.00	$ 0.00	$ 0.00	106	126	AULA	1	EN EJECUCIÓN	15%
4	01 FRESNILLO	SJ	3	FAM INFRAESTRUCTURA BÁSICA	5.3.6	2	INZACE	J.N. MANUEL ACUÑA, CONSTRUCCIÓN DE UNA AULA DIDÁCTICA, 32DJN0179K	VILLA DE COS	CHUPADEROS	$ 371,840.00	$ 371,840.00	$ 0.00	$ 0.00	$ 0.00	79	67	AULA	1	CONCLUIDA	100%
4	01 FRESNILLO	SJ	1	FAM INFRAESTRUCTURA BÁSICA	5.3.6	2	INZACE	T.V SEC. MARGARITA MAZA DE JUÁREZ, REHABILITACIÓN DE SERVICIOS SANITARIOS	VILLA DE COS	CHUPADEROS	$ 470,300.00	$ 470,300.00	$ 0.00	$ 0.00	$ 0.00	85	81	OBRA	1	EN EJECUCIÓN	15%
4	01 FRESNILLO	SJ	3	FAM INFRAESTRUCTURA BÁSICA	5.3.6	2	INZACE	J.N. RAFAEL PÉREZ GALLARDO, CONSTRUCCIÓN DE UNA AULA DIDÁCTICA, 32DJN0236L	VILLA DE COS	CHAPARROSA	$ 329,623.00	$ 329,623.00	$ 0.00	$ 0.00	$ 0.00	73	98	AULA	1	CONCLUIDA	100%
4	01 FRESNILLO	SJ	3	FAM INFRAESTRUCTURA BÁSICA	5.3.6	2	INZACE	TELESEC. SOR JUANA INÉS DE LA CRUZ, CONSTRUCCIÓN DE SERVICIOS SANITARIOS	VILLA DE COS	CHAPARROSA	$ 702,638.00	$ 702,638.00	$ 0.00	$ 0.00	$ 0.00	87	92	OBRA	2	EN EJECUCIÓN	90%
4	01 FRESNILLO	SJ	3	FAM INFRAESTRUCTURA BÁSICA	5.3.6	2	INZACE	J. N. SOR JUANA INÉS DE LA CRUZ, CONSTRUCCIÓN DE UNA AULA DIDÁCTICA.	VILLA DE COS	EL PARDILLO	$ 320,226.00	$ 320,226.00	$ 0.00	$ 0.00	$ 0.00	14	10	AULA	1	EN EJECUCIÓN	15%
4	01 FRESNILLO	ZE	20 OB	EDUCACIÓN ESTATAL	5.3.2	22	SEC	EDUC.SUP.EST. TECNOLÓGICO DE FRESNILLO. FORMAR PROFESIONALES CON CAPACIDAD DE APLICAR Y DESARROLLAR SISTEMAS DE TECNOLOGÍA APLICADA A TRAVÉS DE ATENDER ALUMNOS Y ALUMNAS EN EL TECNOLÓGICO DE FRESNILLO.	FRESNILLO	FRESNILLO	$ 12,153,165.00	$ 0.00	$ 12,153,165.00	$ 0.00	$ 0.00	497	518	ALUMNO	1015	SIN INICIAR	0%
4	01 FRESNILLO	ZE	20 OA	ODES FEDERALES	5.3.2	21	SEC	EDUC. SUP. FED. FORMAR PROFESIONALES CON CAPACIDAD DE APLICAR Y DESARROLLAR SISTEMAS DE TECNOLOGÍA APLICADA A TRAVÉS DE ATENDER ALUMNOS Y ALUMNAS EN EL TECNOLÓGICO DE FRESNILLO.	FRESNILLO	FRESNILLO	$ 15,178,700.00	$ 15,178,700.00	$ 0.00	$ 0.00	$ 0.00	460	479	ALUMNO	939	SIN INICIAR	0%
4	01 FRESNILLO	ZE	20 OA	ODES FEDERALES	5.3.2	21	SEC	EDUC. SUP. FED. FORMAR PROFESIONALES CON CAPACIDAD DE APLICAR Y DESARROLLAR SISTEMAS DE TECNOLOGÍA APLICADA A TRAVÉS DE ATENDER ALUMNOS Y ALUMNAS EN LA UNIVERSIDAD POLITÉCNICA DE ZACATECAS, (FRESNILLO)	FRESNILLO	FRESNILLO	$ 16,751,301.00	$ 16,751,301.00	$ 0.00	$ 0.00	$ 0.00	942	905	ALUMNO	1847	SIN INICIAR	0%
4	01 FRESNILLO	ZE	20 OB	EDUCACIÓN ESTATAL	5.3.2	22	SEC	EDUC.SUP. EST. UNIVERSIDAD POLITÉCNICA DE ZACATECAS. FORMAR PROFESIONALES CON CAPACIDAD DE APLICAR Y DESARROLLAR SISTEMAS DE TECNOLOGÍA APLICADA A TRAVÉS	FRESNILLO	FRESNILLO	$ 23,074,321.00	$ 0.00	$ 23,074,321.00	$ 0.00	$ 0.00	664	692	ALUMNO	1356	SIN INICIAR	0%

SECRETARÍA DE PLANEACIÓN Y DESARROLLO REGIONAL

COMITÉ DE PLANEACIÓN PARA EL DESARROLLO DEL ESTADO DE ZACATECAS

SEGUNDO INFORME DE GOBIERNO

ANEXO TÉCNICO

PROGRAMA OPERATIVO ANUAL 2012

REGIÓN 01 FRESNILLO

SECTOR	REGIÓN	PROGRAMA	SUB PROGRAMA	MODALIDAD DE INVERSIÓN	PED	PROYECTO	DEPENDENCIA	DESCRIPCIÓN DE LA OBRA O ACCIÓN	MUNICIPIO	LOCALIDAD	TOTAL	FEDERAL	ESTATAL	MUNICIPAL	OTROS	BENEFICIARIOS HOMBRES	BENEFICIARIOS MUJERES	METAS UNIDAS DE MEDIDA	CANTIDAD	ESTATUS	AVANCE %
4	01 FRESNILLO	ZE	4	FAEB	5.3.1	6	SEC	EDUC. PRIMARIA. APOYAR A LOS NIÑOS Y NIÑAS DE LAS ZONAS RURALES MARGINADAS A TRAVÉS DEL SERVICIO ASISTENCIAL DE ALBERGUES RURALES (VALPARAÍSO).	VALPARAÍSO	VALPARAÍSO	$ 25,002.00	$ 25,002.00	$ 0.00	$ 0.00	$ 0.00	196	204	ALUMNO	400	EN EJECUCIÓN	26%
5	01 FRESNILLO	SS	6	TRANSFERENCIAS Y SUBSIDIOS	5.2.1	2	CEISD	APOYO APAC FRESNILLO	FRESNILLO	FRESNILLO	$ 1,552,500.00	$ 0.00	$ 1,552,500.00	$ 0.00	$ 0.00	50	50	APOYO	12	EN EJECUCIÓN	60%
7	01 FRESNILLO	S5	5	APAZU	4.5.1	1	CEAPA	ESTUDIO AUTOMATIZACIÓN Y TELEMETRÍA	CALERA	VÍCTOR ROSALES	$ 248,439.00	$ 248,439.00	$ 0.00	$ 0.00	$ 0.00	16150	16571	ESTUDIO	1	EN EJECUCIÓN	30%
7	01 FRESNILLO	SC	6	PROSSAPYS	4.5.1	1	CEAPA	PERFORACIÓN DE POZO PARA ABASTECIMIENTO DE AGUA	FRESNILLO	FRESNILLO	$ 1,651,537.00	$ 1,651,537.00	$ 0.00	$ 0.00	$ 0.00	58325	62619	POZO	1	EN EJECUCIÓN	90%
7	01 FRESNILLO	SC	7	INVERSIÓN PÚBLICA	4.5.1	1	CEAPA	EQUIPAMIENTO, LÍNEA DE CONDUCCIÓN Y TANQUE	FRESNILLO	FRESNILLO	$ 1,973,916.00	$ 1,973,916.00	$ 0.00	$ 0.00	$ 0.00	58325	62619	METRO	2535	SIN INICIAR	0%
7	01 FRESNILLO	SD	03 OA	PROSSAPYS	4.5.1	1	CEAPA	AMPLIACIÓN DEL SISTEMA DE ALCANTARILLADO	FRESNILLO	MÉXICO NUEVO UNO (MÉXICO NUEVO)	$ 3,081,542.00	$ 3,081,542.00	$ 0.00	$ 0.00	$ 0.00	283	271	METRO	7933	EN EJECUCIÓN	30%
7	01 FRESNILLO	SH	01 OA	TRANSFERENCIAS Y SUBSIDIOS	5.5.3	2	COPROVI	PROGRAMA DE MEJORAMIENTO DE VIVIENDA PESO A PESO DEL MUNICIPIO DE GENERAL ENRIQUE ESTRADA	GENERAL ENRIQUE ESTRADA	GENERAL ENRIQUE ESTRADA	$ 82,490.00	$ 0.00	$ 82,490.00	$ 0.00	$ 0.00	32	50	VIVIENDA	82	CONCLUIDA	100%
7	01 FRESNILLO	SH	01 OA	TRANSFERENCIAS Y SUBSIDIOS	5.5.3	2	COPROVI	PROGRAMA DE MEJORAMIENTO DE VIVIENDA PESO A PESO DEL MUNICIPIO DE VALPARAÍSO	VALPARAÍSO	VALPARAÍSO	$ 305,000.00	$ 0.00	$ 305,000.00	$ 0.00	$ 0.00	122	183	VIVIENDA	305	CONCLUIDA	100%
7	01 FRESNILLO	S3	1	TRANSFERENCIAS Y SUBSIDIOS	5.5.3	1	COPROVI	ADQUISICIÓN DE RESERVA TERRITORIAL DEL MUNICIPIO DE VILLA DE COS	VILLA DE COS	VILLA DE COS	$ 1,300,000.00	$ 0.00	$ 1,300,000.00	$ 0.00	$ 0.00	55	65	HECTÁREA	2	CONCLUIDA	100%
7	01 FRESNILLO	SH	01 OA	TRANSFERENCIAS Y SUBSIDIOS	5.5.3	2	COPROVI	PROGRAMA DE MEJORAMIENTO DE VIVIENDA PESO A PESO DEL MUNICIPIO DE VILLA DE COS	VILLA DE COS	VILLA DE COS	$ 80,040.00	$ 0.00	$ 80,040.00	$ 0.00	$ 0.00	32	48	VIVIENDA	80	EN EJECUCIÓN	65%
7	01 FRESNILLO	UB	01 OA	INVERSIÓN PÚBLICA	4.7.2	4	JEC	RECONSTRUCCIÓN MEDIANTE REVESTIMIENTO DEL CAMINO AMECA LA VIEJA - LAS TABLAS - SAN JUAN CAPISTRANO EN 12.9 KM (0+000 - 12+900)	VALPARAÍSO	AMECA EL VIEJO	$ 1,200,000.00	$ 0.00	$ 1,200,000.00	$ 0.00	$ 0.00	93	79	KILÓMETRO	12	SIN INICIAR	0%
7	01 FRESNILLO	UB	01 OA	INVERSIÓN PÚBLICA	4.7.2	4	JEC	RECONSTRUCCIÓN MEDIANTE REVESTIMIENTO DEL CAMINO SAN ANTONIO DE SAUCEDA - MORELOS F.C. FRESNILLO (VALPARAÍSO EN	VALPARAÍSO	SAN ANTONIO DE SAUCEDA (SAUCEDA)	$ 744,000.00	$ 0.00	$ 744,000.00	$ 0.00	$ 0.00	27	34	KILÓMETRO	8	SIN INICIAR	0%
7	01 FRESNILLO	UC	02 OA	EMPRÉSTITO BANORTE	4.7.1	3	SECOP	VIALIDAD JOROBADO FRESNILLO-PROVIDENCIA DEL KM 50+000 AL 52+000, FRESNILLO, ZACATECAS.	FRESNILLO	FRESNILLO	$ 22,500,000.00	$ 0.00	$ 22,500,000.00	$ 0.00	$ 0.00	145000	155000	KILÓMETRO	2	CONCLUIDA	100%
7	01 FRESNILLO	SE	10	PROGRAMAS REGIONALES D	4.7.1	3	SECOP	CONSTRUCCIÓN DE SUPERFICIE DE RODAMIENTO GUARNICIONES Y BANQUETAS (PAVIMENTO HIDRÁULICO) EN C. IND. CIBERNÉTICA ENTRE C. IND. MADERERA C. IND. QUÍMICA COL. INDUSTRIAL	FRESNILLO	FRESNILLO	$ 1,354,663.00	$ 1,354,663.00	$ 0.00	$ 0.00	$ 0.00	442	541	OBRA	1	SIN INICIAR	0%
7	01 FRESNILLO	SE	10	PROGRAMAS REGIONALES D	4.7.1	3	SECOP	CONSTRUCCIÓN DE SUPERFICIE DE RODAMIENTO GUARNICIONES Y BANQUETAS (PAVIMENTO ASFALTICO) EN C. FRANCISCO	FRESNILLO	FRESNILLO	$ 1,573,067.00	$ 1,573,067.00	$ 0.00	$ 0.00	$ 0.00	436	532	OBRA	1	SIN INICIAR	0%
7	01 FRESNILLO	SE	10	PROGRAMAS REGIONALES D	4.7.1	3	SECOP	CONSTRUCCIÓN DE SUPERFICIE DE RODAMIENTO GUARNICIONES Y BANQUETAS (PAVIMENTO ASFALTICO) EN LA C. JINETE ENTRE C. CABRESTO AV. ARTESANOS DE LA COL. LIENZO CHARRO	FRESNILLO	FRESNILLO	$ 841,544.00	$ 841,544.00	$ 0.00	$ 0.00	$ 0.00	416	509	OBRA	1	SIN INICIAR	0%

SECRETARÍA DE PLANEACIÓN Y DESARROLLO REGIONAL

COMITÉ DE PLANEACIÓN PARA EL DESARROLLO DEL ESTADO DE ZACATECAS

SEGUNDO INFORME DE GOBIERNO

ANEXO TÉCNICO

PROGRAMA OPERATIVO ANUAL 2012

REGIÓN 01 FRESNILLO

SECTOR	REGIÓN	PROGRAMA	SUB PROGRAMA	MODALIDAD DE INVERSIÓN	PED	PROYECTO	DEPENDENCIA	DESCRIPCIÓN DE LA OBRA O ACCIÓN	MUNICIPIO	LOCALIDAD	TOTAL	FEDERAL	ESTATAL	MUNICIPAL	OTROS	BENEFICIARIOS HOMBRES	BENEFICIARIOS MUJERES	METAS UNIDAS DE MEDIDA	CANTIDAD	ESTATUS	AVANCE %
7	01 FRESNILLO	SE	10	PROGRAMAS REGIONALES D	4.7.1	3	SECOP	CONSTRUCCIÓN DE SUPERFICIE DE RODAMIENTO GUARNICIONES Y BANQUETAS (PAVIMENTO HIDRÁULICO) EN C. SARAPE ENTRE C. IV CENTENARIO Y CALLE CABRESTO EN COL LIENZO CHARRO	FRESNILLO	FRESNILLO	$ 1,035,601.00	$ 1,035,601.00	$ 0.00	$ 0.00	$ 0.00	407	497	OBRA	1	SIN INICIAR	0%
7	01 FRESNILLO	SE	10	PROGRAMAS REGIONALES D	4.7.1	3	SECOP	CONSTRUCCIÓN DE SUPERFICIE DE RODAMIENTO GUARNICIONES Y BANQUETAS (PAVIMENTO HIDRÁULICO) EN C. BOSALILLO ENTRE C LA MANGANA Y C. JINETE EN COL. LIENZO CHARRO	FRESNILLO	FRESNILLO	$ 631,729.00	$ 631,729.00	$ 0.00	$ 0.00	$ 0.00	409	501	OBRA	1	SIN INICIAR	0%
7	01 FRESNILLO	SE	10	PROGRAMAS REGIONALES D	4.7.1	3	SECOP	CONSTRUCCIÓN DE SUPERFICIE DE RODAMIENTO GUARNICIONES Y BANQUETAS (PAVIMENTO HIDRÁULICO) EN C. ESTRIBO ENTRE C. CABRESTO Y C. HERRADURA COL. LIENZO CHARRO	FRESNILLO	FRESNILLO	$ 716,057.00	$ 716,057.00	$ 0.00	$ 0.00	$ 0.00	413	505	OBRA	1	SIN INICIAR	0%
7	01 FRESNILLO	SE	10	PROGRAMAS REGIONALES D	4.7.1	3	SECOP	CONSTRUCCIÓN DE SUPERFICIE DE RODAMIENTO GUARNICIONES Y BANQUETAS (PAVIMENTO HIDRÁULICO) EN C. HACIENDA DE CORRALEJO ENTRE C. DOLORES C. VALLADOLID COL. MIGUEL HIDALGO	FRESNILLO	FRESNILLO	$ 592,090.00	$ 592,090.00	$ 0.00	$ 0.00	$ 0.00	449	549	OBRA	1	SIN INICIAR	0%
7	01 FRESNILLO	SE	10	PROGRAMAS REGIONALES D	4.7.1	3	SECOP	CONSTRUCCIÓN DE SUPERFICIE DE RODAMIENTO GUARNICIONES Y BANQUETAS (PAVIMENTO HIDRÁULICO) EN C. RIO NAZAS ENTRE C. RIO PANUCO Y C. RIO YAQUI EN COL. VALLE	FRESNILLO	FRESNILLO	$ 585,171.00	$ 585,171.00	$ 0.00	$ 0.00	$ 0.00	438	536	OBRA	1	SIN INICIAR	0%
7	01 FRESNILLO	SE	10	PROGRAMAS REGIONALES D	4.7.1	3	SECOP	CONSTRUCCIÓN DE SUPERFICIE DE RODAMIENTO GUARNICIONES Y BANQUETAS (PAVIMENTO HIDRÁULICO) EN C. RIO SONORA ENTRE RIO LOMA BONITA Y C. RIO YAQUI EN COL. VALLE	FRESNILLO	FRESNILLO	$ 1,000,274.00	$ 1,000,274.00	$ 0.00	$ 0.00	$ 0.00	411	503	OBRA	1	SIN INICIAR	0%
7	01 FRESNILLO	SE	10	PROGRAMAS REGIONALES D	4.7.1	3	SECOP	CONSTRUCCIÓN DE SUPERFICIE DE RODAMIENTO GUARNICIONES Y BANQUETAS (PAVIMENTO HIDRÁULICO) EN C. TIRO GENERAL (ENTRE C. TIRO FORTUNA-C. TIRO GENERAL) COL. ESPARZA	FRESNILLO	FRESNILLO	$ 1,294,356.00	$ 1,294,356.00	$ 0.00	$ 0.00	$ 0.00	440	538	OBRA	1	SIN INICIAR	0%
7	01 FRESNILLO	SE	10	PROGRAMAS REGIONALES D	4.7.1	3	SECOP	CONSTRUCCIÓN DE SUPERFICIE DE RODAMIENTO GUARNICIONES Y BANQUETAS (PAVIMENTO HIDRÁULICO) EN C. TEMPESTAD ENTRE C. DILUVIO Y C. HURACÁN EN COL. POLVADERAS	FRESNILLO	FRESNILLO	$ 979,909.00	$ 979,909.00	$ 0.00	$ 0.00	$ 0.00	446	545	OBRA	1	SIN INICIAR	0%
7	01 FRESNILLO	SE	10	PROGRAMAS REGIONALES D	4.7.1	3	SECOP	CONSTRUCCIÓN DE SUPERFICIE DE RODAMIENTO GUARNICIONES Y BANQUETAS (PAVIMENTO HIDRÁULICO) EN C. ZINC ENTRE PLOMO C. MERCURIO DE LA COL. LA FORTUNA	FRESNILLO	FRESNILLO	$ 489,532.00	$ 489,532.00	$ 0.00	$ 0.00	$ 0.00	416	509	OBRA	1	SIN INICIAR	0%

SECRETARÍA DE PLANEACIÓN Y DESARROLLO REGIONAL

COMITÉ DE PLANEACIÓN PARA EL DESARROLLO DEL ESTADO DE ZACATECAS

SEGUNDO INFORME DE GOBIERNO

ANEXO TÉCNICO

PROGRAMA OPERATIVO ANUAL 2012

REGIÓN 01 FRESNILLO

SECTOR	REGIÓN	PROGRAMA	SUB PROGRAMA	MODALIDAD DE INVERSIÓN	PED	PROYECTO	DEPENDENCIA	DESCRIPCIÓN DE LA OBRA O ACCIÓN	MUNICIPIO	LOCALIDAD	TOTAL	FEDERAL	ESTATAL	MUNICIPAL	OTROS	BENEFICIARIOS HOMBRES	BENEFICIARIOS MUJERES	METAS UNIDAS DE MEDIDA	CANTIDAD	ESTATUS	AVANCE %
7	01 FRESNILLO	SE	10	PROGRAMAS REGIONALES D	4.7.1	3	SECOP	CONSTRUCCIÓN DE SUPERFICIE DE RODAMIENTO GUARNICIONES Y BANQUETAS (PAVIMENTO HIDRÁULICO) EN C. RUBÍ ENTRE C. BRONCE C. MERCURIO DE LA COL. LA FORTUNA	FRESNILLO	FRESNILLO	$ 1,017,914.00	$ 1,017,914.00	$ 0.00	$ 0.00	$ 0.00	447	546	OBRA	1	SIN INICIAR	0%
7	01 FRESNILLO	SE	10	PROGRAMAS REGIONALES D	4.7.1	3	SECOP	CONSTRUCCIÓN DE SUPERFICIE DE RODAMIENTO GUARNICIONES Y BANQUETAS (PAVIMENTO HIDRÁULICO) EN C. MATEO GALLEGOS ENTRE C. J. MA. VANEGAS Y ZARAGOZA Y MEMBRILLO COL. RICARDO M	FRESNILLO	FRESNILLO	$ 964,642.00	$ 964,642.00	$ 0.00	$ 0.00	$ 0.00	413	505	OBRA	1	SIN INICIAR	0%
7	01 FRESNILLO	SE	10	PROGRAMAS REGIONALES D	4.7.1	3	SECOP	CONSTRUCCIÓN DE SUPERFICIE DE RODAMIENTO GUARNICIONES Y BANQUETAS (PAVIMENTO HIDRÁULICO) EN AV. OLIVAR ENTRE C. SAN MATEO EN COL. GONZÁLEZ ORTEGA	FRESNILLO	FRESNILLO	$ 1,269,108.00	$ 1,269,108.00	$ 0.00	$ 0.00	$ 0.00	440	537	OBRA	1	SIN INICIAR	0%
7	01 FRESNILLO	SE	10	PROGRAMAS REGIONALES D	4.7.1	3	SECOP	CONSTRUCCIÓN DE SUPERFICIE DE RODAMIENTO GUARNICIONES Y BANQUETAS (PAVIMENTO HIDRÁULICO) EN C. MATAMOROS ENTRE C. 3 DE MAYO Y C. DIAGONAL CALPULALPAN EN COL. GONZÁLEZ ORTEGA	FRESNILLO	FRESNILLO	$ 682,402.00	$ 682,402.00	$ 0.00	$ 0.00	$ 0.00	425	520	OBRA	1	SIN INICIAR	0%
7	01 FRESNILLO	SE	10	PROGRAMAS REGIONALES D	4.7.1	3	SECOP	CONSTRUCCIÓN DE SUPERFICIE DE RODAMIENTO GUARNICIONES Y BANQUETAS (PAVIMENTO HIDRÁULICO) EN C. CALPULALPAN ENTRE C. 3 DE MAYO C. 24 DE FEBRERO DE COL. GONZÁLEZ ORTEGA	FRESNILLO	FRESNILLO	$ 420,426.00	$ 420,426.00	$ 0.00	$ 0.00	$ 0.00	422	415	OBRA	1	SIN INICIAR	0%
7	01 FRESNILLO	SE	10	PROGRAMAS REGIONALES D	4.7.1	3	SECOP	CONSTRUCCIÓN DE SUPERFICIE DE RODAMIENTO GUARNICIONES Y BANQUETAS (PAVIMENTO HIDRÁULICO) EN C. HACIENDA DE SAN MATEO (ENTRE C. HACIENDA DE TRUJILLO - A MITAD DE CUADRA) EN COL. LAS HACIENDAS	FRESNILLO	FRESNILLO	$ 412,748.00	$ 412,748.00	$ 0.00	$ 0.00	$ 0.00	424	519	OBRA	1	SIN INICIAR	0%
7	01 FRESNILLO	SD	03 OA	PROGRAMAS REGIONALES D	4.7.1	3	SECOP	CONSTRUCCIÓN DE LÍNEA DE DRENAJE DE LAS CALLES TOMAS MÉNDEZ COL. FELIPE MONREAL	FRESNILLO	FRESNILLO	$ 84,386.00	$ 84,386.00	$ 0.00	$ 0.00	$ 0.00	436	532	OBRA	1	SIN INICIAR	0%
7	01 FRESNILLO	SE	10	PROGRAMAS REGIONALES D	4.7.1	3	SECOP	CONSTRUCCIÓN DE SUPERFICIE DE RODAMIENTO GUARNICIONES Y BANQUETAS (PAVIMENTO HIDRÁULICO) EN CALLE SEGUNDA DE TEPETONGO ENTRE CALLE SAN MIGUEL Y CALLE DR. BURTON DE LA COLONIA INDUSTRIAL	FRESNILLO	FRESNILLO	$ 283,314.00	$ 283,314.00	$ 0.00	$ 0.00	$ 0.00	410	506	OBRA	1	SIN INICIAR	0%
7	01 FRESNILLO	SE	10	PROGRAMAS REGIONALES D	4.7.1	3	SECOP	CONSTRUCCIÓN DE SUPERFICIE DE RODAMIENTO GUARNICIONES Y BANQUETAS (PAVIMENTO HIDRÁULICO) EN CALLE HACIENDA	FRESNILLO	FRESNILLO	$ 160,076.00	$ 160,076.00	$ 0.00	$ 0.00	$ 0.00	418	512	OBRA	1	SIN INICIAR	0%
7	01 FRESNILLO	SD	03 OA	PROGRAMAS REGIONALES D	4.7.1	3	SECOP	CONSTRUCCIÓN DE LÍNEA DE DRENAJE DE LA CALLE IGNACIO LÓPEZ RAYÓN, COLONIA MIGUEL HIDALGO	FRESNILLO	FRESNILLO	$ 155,035.00	$ 155,035.00	$ 0.00	$ 0.00	$ 0.00	532	436	OBRA	1	SIN INICIAR	0%

SECRETARÍA DE PLANEACIÓN Y DESARROLLO REGIONAL

COMITÉ DE PLANEACIÓN PARA EL DESARROLLO DEL ESTADO DE ZACATECAS

SEGUNDO INFORME DE GOBIERNO

ANEXO TÉCNICO

PROGRAMA OPERATIVO ANUAL 2012

REGIÓN 01 FRESNILLO

SECTOR	REGIÓN	PROGRAMA	SUB PROGRAMA	MODALIDAD DE INVERSIÓN	PED	PROYECTO	DEPENDENCIA	DESCRIPCIÓN DE LA OBRA O ACCIÓN	MUNICIPIO	LOCALIDAD	TOTAL	FEDERAL	ESTATAL	MUNICIPAL	OTROS	BENEFICIARIOS HOMBRES	BENEFICIARIOS MUJERES	METAS UNIDAS DE MEDIDA	CANTIDAD	ESTATUS	AVANCE %
7	01 FRESNILLO	SE	10	PROGRAMAS REGIONALES D	4.7.1	3	SECOP	CONSTRUCCIÓN DE SUPERFICIE DE RODAMIENTO GUARNICIONES Y BANQUETAS (PAVIMENTO HIDRÁULICO) EN C. INDEPENDENCIA ENTRE C. IGNACIO ALLENDE C. ACATITA DE BAJAN COL. MIGUEL HIDALGO	FRESNILLO	FRESNILLO	$ 623,047.00	$ 623,047.00	$ 0.00	$ 0.00	$ 0.00	418	512	OBRA	1	SIN INICIAR	0%
7	01 FRESNILLO	SE	10	PROGRAMAS REGIONALES D	4.7.1	3	SECOP	CONSTRUCCIÓN DE SUPERFICIE DE RODAMIENTO GUARNICIONES Y BANQUETAS (PAVIMENTO HIDRÁULICO)EN C. PLANCTON	FRESNILLO	ESTACIÓN SAN JOSÉ	$ 530,163.00	$ 530,163.00	$ 0.00	$ 0.00	$ 0.00	416	508	OBRA	1	SIN INICIAR	0%
7	01 FRESNILLO	SE	10	PROGRAMAS REGIONALES D	4.7.1	3	SECOP	CONSTRUCCIÓN DE PAVIMENTO HIDRÁULICO BANQUETAS Y GUARNICIONES EN C. NICHO ENTRE LATERAL ESTACIÓN SAN JOSÉ Y C. SIN NOMBRE	FRESNILLO	ESTACIÓN SAN JOSÉ	$ 246,598.00	$ 246,598.00	$ 0.00	$ 0.00	$ 0.00	419	512	OBRA	1	SIN INICIAR	0%
7	01 FRESNILLO	SE	10	PROGRAMAS REGIONALES D	4.7.1	3	SECOP	CONSTRUCCIÓN DE SUPERFICIE DE RODAMIENTO GUARNICIONES Y BANQUETAS (PAVIMENTO HIDRÁULICO) EN C. RIO AGUANAVAL ENTRE ACCESO CARRETERA CALLE SIN NOMBRE COMUNIDAD SAN JOSÉ DE LOURDES	FRESNILLO	SAN JOSÉ DE LOURDES	$ 1,573,452.00	$ 1,573,452.00	$ 0.00	$ 0.00	$ 0.00	422	516	OBRA	1	SIN INICIAR	0%
7	01 FRESNILLO	UI	3	EMPRÉSTITO BANORTE	4.7.1	3	SECOP	UNIDAD REGIONAL DE SEGURIDAD, VILLA DE COS, ZAC. 2DA ETAPA	VILLA DE COS	VILLA DE COS	$ 19,091,863.00	$ 0.00	$ 19,091,863.00	$ 0.00	$ 0.00	17164	17164	OBRA	1	EN EJECUCIÓN	50%
7	01 FRESNILLO	SE	7	PROGRAMAS REGIONALES D	4.7.1	3	SECOP	CONSTRUCCIÓN DEL COMEDOR EN EL DIF MUNICIPAL	VILLA DE COS	VILLA DE COS	$ 658,962.00	$ 658,962.00	$ 0.00	$ 0.00	$ 0.00	420	514	OBRA	1	SIN INICIAR	0%
7	01 FRESNILLO	SE	7	PROGRAMAS REGIONALES D	4.7.1	3	SECOP	CONSTRUCCIÓN DE UNIDAD BÁSICA DE REHABILITACIÓN EN EL DIF MUNICIPAL	VILLA DE COS	VILLA DE COS	$ 340,638.00	$ 340,638.00	$ 0.00	$ 0.00	$ 0.00	406	497	OBRA	1	SIN INICIAR	0%
7	01 FRESNILLO	SD	03 OA	PROGRAMAS REGIONALES D	4.7.1	3	SECOP	CONSTRUCCIÓN DE RED DE DRENAJE CON TUBERÍA PVC	VILLA DE COS	VILLA DE COS	$ 1,839,826.00	$ 1,839,826.00	$ 0.00	$ 0.00	$ 0.00	444	542	OBRA	1	SIN INICIAR	0%
8	01 FRESNILLO	TF	6	FAFEF	3.7.1	3	SEDEZAC	DESARROLLO DE INFRAESTRUCTURA PRODUCTIVA DEL SECTOR AUTOPARTES EN ZACATECAS (3RA. ETAPA)	CALERA	VÍCTOR ROSALES	$ 4,541,924.00	$ 4,541,924.00	$ 0.00	$ 0.00	$ 0.00	300	300	OBRA	1	CONCLUIDA	100%
8	01 FRESNILLO	TF	6	FAFEF	3.7.1	3	SEDEZAC	DESARROLLO DE INFRAESTRUCTURA PRODUCTIVA DEL SECTOR AUTOPARTES EN ZACATECAS OBRA (EXTERIOR)	CALERA	VÍCTOR ROSALES	$ 4,768,678.00	$ 4,768,678.00	$ 0.00	$ 0.00	$ 0.00	300	300	OBRA	1	CONCLUIDA	100%
											$ 199,162,587.00	$ 88,038,084.00	$ 100,175,335.00	$ 10,949,168.00	$ 0.00						

SECRETARÍA DE PLANEACIÓN Y DESARROLLO REGIONAL

COMITÉ DE PLANEACIÓN PARA EL DESARROLLO DEL ESTADO DE ZACATECAS

SEGUNDO INFORME DE GOBIERNO

ANEXO TÉCNICO

PROGRAMA OPERATIVO ANUAL 2012

REGIÓN 02 RÍO GRANDE

SECTOR	REGIÓN	PROGRAMA	SUB PROGRAMA	MODALIDAD DE INVERSIÓN	PED	PROYECTO	DEPENDENCIA	DESCRIPCIÓN DE LA OBRA O ACCIÓN	MUNICIPIO	LOCALIDAD	TOTAL	FEDERAL	ESTATAL	MUNICIPAL	OTROS	BENEFICIARIOS HOMBRES	BENEFICIARIOS MUJERES	METAS UNIDAS DE MEDIDA	CANTIDAD	ESTATUS	AVANCE %
1	02 RÍO GRANDE	TA	1	TRANSFERENCIAS Y SUBSIDIOS	2.5.1	5	IEM	APOYO CON PROYECTOS PRODUCTIVOS A MIGRANTES EN RETORNO DEL MUNICIPIO DE CAÑITAS DE FELIPE PESCADOR	CAÑITAS DE FELIPE PESCADOR	CAÑITAS DE FELIPE PESCADOR	$ 262,500.00	$ 0.00	$ 262,500.00	$ 0.00	$ 0.00	17	3	PROYECTO	20	SIN INICIAR	0%
1	02 RÍO GRANDE	TA	1	TRANSFERENCIAS Y SUBSIDIOS	2.5.1	5	IEM	APOYO CON PROYECTOS PRODUCTIVOS A MIGRANTES EN RETORNO DEL MUNICIPIO GRAL FRANCISCO R. MURGUÍA	GENERAL FRANCISCO R. MURGUÍA	NIEVES	$ 26,250.00	$ 0.00	$ 26,250.00	$ 0.00	$ 0.00	2	0	PROYECTO	2	SIN INICIAR	0%
1	02 RÍO GRANDE	TA	1	TRANSFERENCIAS Y SUBSIDIOS	2.5.1	5	IEM	APOYO CON PROYECTOS PRODUCTIVOS A MIGRANTES EN RETORNO DEL MUNICIPIO DE JUAN ALDAMA	JUAN ALDAMA	JUAN ALDAMA	$ 13,125.00	$ 0.00	$ 13,125.00	$ 0.00	$ 0.00	1	0	PROYECTO	1	SIN INICIAR	0%
1	02 RÍO GRANDE	TA	1	TRANSFERENCIAS Y SUBSIDIOS	2.5.1	5	IEM	APOYO CON PROYECTOS PRODUCTIVOS A MIGRANTES EN RETORNO DEL MUNICIPIO DE MIGUEL AUZA	MIGUEL AUZA	MIGUEL AUZA	$ 301,875.00	$ 0.00	$ 301,875.00	$ 0.00	$ 0.00	13	10	PROYECTO	23	SIN INICIAR	0%
1	02 RÍO GRANDE	TA	1	TRANSFERENCIAS Y SUBSIDIOS	2.5.1	5	IEM	APOYO CON PROYECTOS PRODUCTIVOS A MIGRANTES EN RETORNO DEL MUNICIPIO DE RÍO GRANDE	RÍO GRANDE	RÍO GRANDE	$ 26,250.00	$ 0.00	$ 26,250.00	$ 0.00	$ 0.00	1	1	PROYECTO	2	SIN INICIAR	0%
3	02 RÍO GRANDE	SB	1	TRANSFERENCIAS Y SUBSIDIOS	5.1.1	9	SEPLADER	ENTREGA DE 5 BECAS A LOS DISTINTOS NIVELES DE EDUCACIÓN EN EL MUNICIPIO DE CAÑITAS DE FELIPE PESCADOR	CAÑITAS DE FELIPE PESCADOR	VARIAS	$ 7,500.00	$ 0.00	$ 7,500.00	$ 0.00	$ 0.00	5	0	BECA	5	SIN INICIAR	0%
3	02 RÍO GRANDE	SB	1	TRANSFERENCIAS Y SUBSIDIOS	5.1.1	9	SEPLADER	ENTREGA DE 26 BECAS A LOS DISTINTOS NIVELES DE EDUCACIÓN EN EL MUNICIPIO DE GRAL. FRANCISCO R. MURGUÍA	GENERAL FRANCISCO R. MURGUÍA	VARIAS	$ 39,000.00	$ 0.00	$ 39,000.00	$ 0.00	$ 0.00	10	16	BECA	26	SIN INICIAR	0%
3	02 RÍO GRANDE	UC	03 OA	PROGRAMA 3 X 1	2.5.4	7	SEPLADER	SUMINISTRO DE CONCRETO ASFÁLTICO Y CONSTRUCCIÓN DE ALCANTARILLAS PARA 2 KM. DE CARRETERA	GENERAL FRANCISCO R. MURGUÍA	NIEVES	$ 1,862,793.00	$ 0.00	$ 620,931.00	$ 1,241,862.00	$ 0.00	2774	3063	KILÓMETRO	2	EN EJECUCIÓN	50%
3	02 RÍO GRANDE	SJ	3	PROGRAMA 3 X 1	2.5.4	7	SEPLADER	CONSTRUCCIÓN DE BARDA PERIMETRAL EN LA ESCUELA NORMAL EXPERIMENTAL RAFAEL RAMÍREZ CASTAÑEDA	GENERAL FRANCISCO R. MURGUÍA	NIEVES	$ 221,304.00	$ 0.00	$ 73,768.00	$ 147,536.00	$ 0.00	214	248	OBRA	1	EN EJECUCIÓN	50%
3	02 RÍO GRANDE	SJ	3	PROGRAMA 3 X 1	2.5.4	7	SEPLADER	CONSTRUCCIÓN DE PRIMERA ETAPA DE ESCUELA PREPARATORIA NO. 9 UAZ	GENERAL FRANCISCO R. MURGUÍA	NIEVES	$ 1,571,250.00	$ 0.00	$ 523,750.00	$ 1,047,500.00	$ 0.00	128	134	OBRA	1	EN EJECUCIÓN	50%
3	02 RÍO GRANDE	SL	3	PROGRAMA 3 X 1	2.5.4	7	SEPLADER	CONSTRUCCIÓN DE CERCO PERIMETRAL EN CANCHA DE USOS MÚLTIPLES DE LA COMUNIDAD	GENERAL FRANCISCO R. MURGUÍA	FRANCISCO I. MADERO (COLONIA MADERO)	$ 169,080.00	$ 0.00	$ 56,360.00	$ 112,720.00	$ 0.00	358	414	OBRA	1	EN EJECUCIÓN	50%
3	02 RÍO GRANDE	UC	03 OA	PROGRAMA 3 X 1	2.5.4	7	SEPLADER	CONSTRUCCIÓN DE 1 KM DE CARRETERA A BASE DE MEZCLA ASFÁLTICA DEL TRAMO 0+000 AL 1+000 HACIA LA COMUNIDAD	GENERAL FRANCISCO R. MURGUÍA	GENERAL MANUEL ÁVILA CAMACHO (MESILLAS)	$ 1,389,282.00	$ 0.00	$ 463,094.00	$ 926,188.00	$ 0.00	140	151	KILÓMETRO	1	EN EJECUCIÓN	50%
3	02 RÍO GRANDE	UC	03 OA	PROGRAMA 3 X 1	2.5.4	7	SEPLADER	CONSTRUCCIÓN DE 1 KM A BASE DE MEZCLA ASFÁLTICA DE TRAMO 5+000 AL 6+000	GENERAL FRANCISCO R. MURGUÍA	LUIS MOYA	$ 1,234,186.00	$ 0.00	$ 0.00	$ 1,234,186.00	$ 0.00	388	468	KILÓMETRO	1	EN EJECUCIÓN	50%
3	02 RÍO GRANDE	SL	3	PROGRAMA 3 X 1	2.5.4	7	SEPLADER	CONSTRUCCIÓN DE DOMO EN CANCHA DE USOS MÚLTIPLES DE LA COMUNIDAD	GENERAL FRANCISCO R. MURGUÍA	LUIS MOYA	$ 455,637.00	$ 0.00	$ 151,879.00	$ 303,758.00	$ 0.00	388	468	MÓDULO	1	EN EJECUCIÓN	50%
3	02 RÍO GRANDE	SS	6	DEUDA PÚBLICA	2.5.4	7	SEPLADER	CONSTRUCCIÓN DE BARDA PERIMETRAL EN EL PANTEÓN DE LA COMUNIDAD	GENERAL FRANCISCO R. MURGUÍA	LAS NORIAS (NORIAS)	$ 367,086.00	$ 0.00	$ 122,362.00	$ 244,724.00	$ 0.00	268	281	ACCIÓN	1	EN EJECUCIÓN	50%
3	02 RÍO GRANDE	SS	6	PROGRAMA 3 X 1	2.5.4	7	SEPLADER	REHABILITACIÓN DE SALÓN EJIDAL	GENERAL FRANCISCO R. MURGUÍA	VALENCIANA (OJO DE AGUA)	$ 274,446.00	$ 0.00	$ 91,482.00	$ 182,964.00	$ 0.00	239	258	ACCIÓN	1	EN EJECUCIÓN	50%
3	02 RÍO GRANDE	SF	1	PROGRAMA 3 X 1	2.5.4	7	SEPLADER	PAVIMENTACIÓN CON CONCRETO HIDRÁULICO EN CALLE CIPRES (ALTAMIRANO- FCO I. MADERO)	JUAN ALDAMA	JUAN ALDAMA	$ 142,011.00	$ 0.00	$ 47,337.00	$ 94,674.00	$ 0.00	50	20	METRO CUADRADO	515	EN EJECUCIÓN	50%

SECRETARÍA DE PLANEACIÓN Y DESARROLLO REGIONAL

COMITÉ DE PLANEACIÓN PARA EL DESARROLLO DEL ESTADO DE ZACATECAS

SEGUNDO INFORME DE GOBIERNO

ANEXO TÉCNICO

PROGRAMA OPERATIVO ANUAL 2012

REGIÓN 02 RÍO GRANDE

SECTOR	REGIÓN	PROGRAMA	SUB PROGRAMA	MODALIDAD DE INVERSIÓN	PED	PROYECTO	DEPENDENCIA	DESCRIPCIÓN DE LA OBRA O ACCIÓN	MUNICIPIO	LOCALIDAD	TOTAL	FEDERAL	ESTATAL	MUNICIPAL	OTROS	BENEFICIARIOS HOMBRES	BENEFICIARIOS MUJERES	METAS UNIDAS DE MEDIDA	CANTIDAD	ESTATUS	AVANCE %
3	02 RÍO GRANDE	SF	1	PROGRAMA 3 X 1	2.5.4	7	SEPLADER	PAVIMENTACIÓN CON CONCRETO HIDRÁULICO EN CALLE GENARO CODINA BARRIO LOS HERNÁNDEZ	JUAN ALDAMA	JUAN ALDAMA	$ 644,004.00	$ 0.00	$ 214,668.00	$ 429,336.00	$ 0.00	34	36	METRO CUADRADO	2652	EN EJECUCIÓN	50%
3	02 RÍO GRANDE	SF	1	PROGRAMA 3 X 1	2.5.4	7	SEPLADER	PAVIMENTACIÓN CON CONCRETO HIDRÁULICO EN CALLE MORELOS ETRE 3A Y 7A NORTRE	JUAN ALDAMA	JUAN ALDAMA	$ 1,177,254.00	$ 0.00	$ 392,418.00	$ 784,836.00	$ 0.00	90	110	METRO CUADRADO	5185	EN EJECUCIÓN	50%
3	02 RÍO GRANDE	SF	2	PROGRAMA 3 X 1	2.5.4	7	SEPLADER	PAVIMENTACIÓN CON CONCRETO ASFÁLTICO EN CALLE ALDAMA BARRIO LOS CONOS	JUAN ALDAMA	JUAN ALDAMA	$ 222,675.00	$ 0.00	$ 74,225.00	$ 148,450.00	$ 0.00	30	30	METRO CUADRADO	1493	EN EJECUCIÓN	50%
3	02 RÍO GRANDE	SJ	3	PROGRAMA 3 X 1	2.5.4	7	SEPLADER	CONSTRUCCIÓN DE DOMO EN CANCHA DE USOS MÚLTIPLES JARDÍN DE NIÑOS ESTEFANÍA CASTAÑEDA	JUAN ALDAMA	JUAN ALDAMA	$ 128,148.00	$ 0.00	$ 42,716.00	$ 85,432.00	$ 0.00	50	20	ANEXO	1	EN EJECUCIÓN	50%
3	02 RÍO GRANDE	SC	2	PROGRAMA 3 X 1	2.5.4	7	SEPLADER	AMPLIACIÓN DE LÍNEA DE AGUA POTABLE EN CALLE PROLONGACIÓN FCO. I. MADERO	JUAN ALDAMA	JUAN ALDAMA	$ 166,545.00	$ 0.00	$ 55,515.00	$ 111,030.00	$ 0.00	35	10	METRO	1032	EN EJECUCIÓN	50%
3	02 RÍO GRANDE	SD	2	PROGRAMA 3 X 1	2.5.4	7	SEPLADER	AMPLIACIÓN DE RED DE ALCANTARILLADO EN CALLE ALDAMA BARRIO LLOS CONOS	JUAN ALDAMA	JUAN ALDAMA	$ 62,982.00	$ 0.00	$ 20,994.00	$ 41,988.00	$ 0.00	30	30	METRO	108	EN EJECUCIÓN	50%
3	02 RÍO GRANDE	SD	2	PROGRAMA 3 X 1	2.5.4	7	SEPLADER	AMPLIACIÓN DE RED DE ALCANTARILLADO EN CALLE MORELOS ENTRE 3A Y 7A NORTE	JUAN ALDAMA	JUAN ALDAMA	$ 315,657.00	$ 0.00	$ 105,219.00	$ 210,438.00	$ 0.00	90	110	METRO	510	EN EJECUCIÓN	50%
3	02 RÍO GRANDE	SD	2	PROGRAMA 3 X 1	2.5.4	7	SEPLADER	AMPLIACIÓN DE RED DE ALCANTARILLADO EN CALLE GUADALAJARA COLONIA AMÉRICA	JUAN ALDAMA	JUAN ALDAMA	$ 274,386.00	$ 0.00	$ 91,462.00	$ 182,924.00	$ 0.00	45	55	METRO	425	EN EJECUCIÓN	50%
3	02 RÍO GRANDE	SE	03 OA	PROGRAMA 3 X 1	2.5.4	7	SEPLADER	CONSTRUCCIÓN DE GUARNICIONES Y BANQUETAS EN CALLE CIPRES	JUAN ALDAMA	JUAN ALDAMA	$ 76,131.00	$ 0.00	$ 25,377.00	$ 50,754.00	$ 0.00	50	20	METRO	111	EN EJECUCIÓN	50%
3	02 RÍO GRANDE	SJ	3	PROGRAMA 3 X 1	2.5.4	7	SEPLADER	PAVIMENTACIÓN CON CONCRETO HIDRÁULICO EN ESTACIONAMIENTO DEL C.B.T.I.S 141	JUAN ALDAMA	JUAN ALDAMA	$ 124,380.00	$ 0.00	$ 41,460.00	$ 82,920.00	$ 0.00	60	60	OBRA	1	EN EJECUCIÓN	50%
3	02 RÍO GRANDE	SS	6	PROGRAMA 3 X 1	2.5.4	7	SEPLADER	ADQUISICIÓN DE CAMIÓN COMPACTADOR DE BASURA DE 21 YDS3	JUAN ALDAMA	JUAN ALDAMA	$ 686,500.00	$ 0.00	$ 0.00	$ 686,500.00	$ 0.00	3800	4500	ACCIÓN	1	CONCLUIDA	100%
3	02 RÍO GRANDE	UB	01 OA	PROGRAMA 3 X 1	2.5.4	7	SEPLADER	RECONSTRUCCIÓN DE PUENTE VEHICULA EN CALLE DEL PANTEÓN	JUAN ALDAMA	JUAN ALDAMA	$ 1,171,008.00	$ 0.00	$ 390,336.00	$ 780,672.00	$ 0.00	300	300	METRO CUADRADO	180	EN EJECUCIÓN	50%
3	02 RÍO GRANDE	SD	2	PROGRAMA 3 X 1	2.5.4	7	SEPLADER	AMPLIACIÓN DE RED DE ALCANTARILLADO EN LA COLONIA LOS DURAZNOS	JUAN ALDAMA	JUAN ALDAMA	$ 632,307.00	$ 0.00	$ 210,769.00	$ 421,538.00	$ 0.00	274	321	METRO	1200	EN EJECUCIÓN	50%
3	02 RÍO GRANDE	SF	2	PROGRAMA 3 X 1	2.5.4	7	SEPLADER	PAVIMENTACIÓN CON CONCRETO ASFÁLTICO EN CALLE DR. RÍO DE LA LOZA (C.B.T.I.S. PUENTE EL OJITO)	JUAN ALDAMA	JUAN ALDAMA	$ 1,066,656.00	$ 0.00	$ 0.00	$ 1,066,656.00	$ 0.00	120	60	METRO CUADRADO	9660	EN EJECUCIÓN	50%
3	02 RÍO GRANDE	SJ	3	PROGRAMA 3 X 1	2.5.4	7	SEPLADER	CONSTRUCCIÓN DE DOMO EN CANCHA DE USOS MÚLTIPLES EN ESCUELA PRIMARIA MIGUEL HIDALGO	JUAN ALDAMA	JUAN ALDAMA	$ 435,942.00	$ 0.00	$ 145,314.00	$ 290,628.00	$ 0.00	110	110	ANEXO	1	EN EJECUCIÓN	50%
3	02 RÍO GRANDE	SJ	3	PROGRAMA 3 X 1	2.5.4	7	SEPLADER	CONSTRUCCIÓN DE PÓRTICO DE ACCESO EN ESCUELA PRIMARIA DOMINGA CABRAL MUÑOZ	JUAN ALDAMA	JUAN ALDAMA	$ 59,304.00	$ 0.00	$ 19,768.00	$ 39,536.00	$ 0.00	90	110	ANEXO	1	EN EJECUCIÓN	50%
3	02 RÍO GRANDE	TF	6	PROGRAMA 3 X 1	2.5.4	7	SEPLADER	COMERCIALIZACIÓN DE TORTILLA Y MODERNIZACIÓN DE EQUIPO	JUAN ALDAMA	JUAN ALDAMA	$ 592,666.00	$ 0.00	$ 296,333.00	$ 296,333.00	$ 0.00	2	0	PROYECTO	1	SIN INICIAR	0%
3	02 RÍO GRANDE	SF	1	PROGRAMA 3 X 1	2.5.4	7	SEPLADER	PAVIMENTACIÓN CON CONCRETO HIDRÁULICO EN CALLE JOAQUÍN AMARO	JUAN ALDAMA	OJITOS	$ 107,619.00	$ 0.00	$ 35,873.00	$ 71,746.00	$ 0.00	34	36	METRO CUADRADO	428	EN EJECUCIÓN	50%
3	02 RÍO GRANDE	SF	2	PROGRAMA 3 X 1	2.5.4	7	SEPLADER	PAVIMENTACIÓN CON CONCRETO ASFÁLTICO EN CALLE GENARO CODINA DE LA COMUNIDAD DE OJITOS	JUAN ALDAMA	OJITOS	$ 331,854.00	$ 0.00	$ 110,618.00	$ 221,236.00	$ 0.00	50	55	METRO CUADRADO	1973	EN EJECUCIÓN	50%
3	02 RÍO GRANDE	SB	1	DEPÓSITOS FINANZAS	5.1.1	9	SEPLADER	ENTREGA DE 7 BECAS A LOS DISTINTOS NIVELES DE EDUCACIÓN EN EL MUNICIPIO DE MIGUE AUZA	MIGUEL AUZA	VARIAS	$ 21,000.00	$ 0.00	$ 21,000.00	$ 0.00	$ 0.00	4	3	BECA	7	CONCLUIDA	100%

SECRETARÍA DE PLANEACIÓN Y DESARROLLO REGIONAL

COMITÉ DE PLANEACIÓN PARA EL DESARROLLO DEL ESTADO DE ZACATECAS

SEGUNDO INFORME DE GOBIERNO

ANEXO TÉCNICO

PROGRAMA OPERATIVO ANUAL 2012

REGIÓN 02 RÍO GRANDE

SECTOR	REGIÓN	PROGRAMA	SUB PROGRAMA	MODALIDAD DE INVERSIÓN	PED	PROYECTO	DEPENDENCIA	DESCRIPCIÓN DE LA OBRA O ACCIÓN	MUNICIPIO	LOCALIDAD	TOTAL	FEDERAL	ESTATAL	MUNICIPAL	OTROS	BENEFICIARIOS HOMBRES	BENEFICIARIOS MUJERES	METAS UNIDAS DE MEDIDA	CANTIDAD	ESTATUS	AVANCE %
3	02 RÍO GRANDE	SC	6	DEPÓSITOS FINANZAS	5.1.2	8	SEPLADER	PERFORACIÓN DE POZO PROFUNDO EN LA COMUNIDAD JOSÉ MARÍA MORELOS	MIGUEL AUZA	VARIAS	$ 424,552.00	$ 424,552.00	$ 0.00	$ 0.00	$ 0.00	26	35	POZO	1	EN EJECUCIÓN	30%
3	02 RÍO GRANDE	SB	1	TRANSFERENCIAS Y SUBSIDIOS	5.1.1	9	SEPLADER	ENTREGA DE 10 BECAS A LOS DISTINTOS NIVELES DE EDUCACIÓN EN EL MUNICIPIO DE MIGUEL AUZA	MIGUEL AUZA	VARIAS	$ 30,000.00	$ 0.00	$ 30,000.00	$ 0.00	$ 0.00	6	4	BECA	10	SIN INICIAR	0%
3	02 RÍO GRANDE	SF	1	PROGRAMA 3 X 1	2.5.4	7	SEPLADER	PAVIMENTACIÓN CON CONCRETO HIDRÁULICO EN CALLE GARDENIAS	MIGUEL AUZA	MIGUEL AUZA	$ 605,451.00	$ 0.00	$ 201,817.00	$ 403,634.00	$ 0.00	54	70	METRO CUADRADO	4290	SIN INICIAR	0%
3	02 RÍO GRANDE	SJ	3	PROGRAMA 3 X 1	2.5.4	7	SEPLADER	CONSTRUCCIÓN DE DOMO EN LA CANCHA DE USOS MÚLTIPLES EN LA ESCUELA TELESECUNDARIA LUIS PASTEUR.	MIGUEL AUZA	MIGUEL AUZA	$ 410,865.00	$ 0.00	$ 136,955.00	$ 273,910.00	$ 0.00	200	300	ANEXO	1	SIN INICIAR	0%
3	02 RÍO GRANDE	SJ	3	PROGRAMA 3 X 1	2.5.4	7	SEPLADER	CONSTRUCCIÓN DE MURO PERIMETRAL EN EL COLEGIO DE BACHILLERES PLANTEL MIGUEL AUZA.	MIGUEL AUZA	MIGUEL AUZA	$ 1,083,258.00	$ 0.00	$ 361,086.00	$ 722,172.00	$ 0.00	493	550	ANEXO	1	SIN INICIAR	0%
3	02 RÍO GRANDE	SJ	3	PROGRAMA 3 X 1	2.5.4	7	SEPLADER	CONSTRUCCIÓN DE DOMO EN LA CANCHA DE USOS MÚLTIPLES EN LA ESCUELA DE EDUCACIÓN ESPECIAL JEAN PIAGET	MIGUEL AUZA	MIGUEL AUZA	$ 347,769.00	$ 0.00	$ 115,923.00	$ 231,846.00	$ 0.00	385	430	ANEXO	1	SIN INICIAR	0%
3	02 RÍO GRANDE	TF	9	PROGRAMA 3 X 1	2.5.4	7	SEPLADER	MODERNIZACIÓN DE MAQUINARIA Y VEHÍCULOS DE REPARTO PARA TORTILLERÍA.	MIGUEL AUZA	MIGUEL AUZA	$ 600,000.00	$ 0.00	$ 300,000.00	$ 300,000.00	$ 0.00	1	1	PROYECTO	1	SIN INICIAR	0%
3	02 RÍO GRANDE	SG	02 OA	DEPÓSITOS FINANZAS	5.1.2	8	SEPLADER	CONSTRUCCIÓN DE RE ELÉCTRICA EN LA COMUNIDAD DEL FRAILE.	MIGUEL AUZA	EL FRAILE (LOS TRIANA)	$ 230,936.00	$ 230,936.00	$ 0.00	$ 0.00	$ 0.00	26	35	POSTE	4	EN EJECUCIÓN	30%
3	02 RÍO GRANDE	SB	1	TRANSFERENCIAS Y SUBSIDIOS	5.1.1	9	SEPLADER	ENTREGA DE 1 BECAS A LOS DISTINTOS NIVELES DE EDUCACIÓN EN EL MUNICIPIO DE RÍO GRANDE.	RÍO GRANDE	VARIAS	$ 1,500.00	$ 0.00	$ 1,500.00	$ 0.00	$ 0.00	0	1	BECA	1	SIN INICIAR	0%
3	02 RÍO GRANDE	SS	6	PROGRAMA 3 X 1	2.5.4	7	SEPLADER	CONSTRUCCIÓN DE LOSA Y APLANADOS EN CAPILLA DEL 'SAGRADO CORAZÓN' 2DA ETAPA DE LA COLONIA BUENOS AIRES.	RÍO GRANDE	RÍO GRANDE	$ 400,000.00	$ 0.00	$ 200,000.00	$ 200,000.00	$ 0.00	200	250	OBRA	1	SIN INICIAR	0%
3	02 RÍO GRANDE	SS	9	PROGRAMA 3 X 1	2.5.4	7	SEPLADER	APOYO CON BECAS PARA ESTUDIANTES DESTACADOS DE ESCASOS RECURSOS	RÍO GRANDE	RÍO GRANDE	$ 414,000.00	$ 0.00	$ 0.00	$ 414,000.00	$ 0.00	51	87	BECA	138	EN EJECUCIÓN	50%
3	02 RÍO GRANDE	SS	6	PROGRAMA 3 X 1	2.5.4	7	SEPLADER	CONSTRUCCIÓN DE DOMO EN CASA PASTORAL DE IGNACIO ALLENDE	RÍO GRANDE	RÍO GRANDE	$ 366,723.00	$ 0.00	$ 122,241.00	$ 244,482.00	$ 0.00	500	500	ACCIÓN	1	EN EJECUCIÓN	50%
3	02 RÍO GRANDE	SJ	3	PROGRAMA 3 X 1	2.5.4	7	SEPLADER	CONSTRUCCIÓN DE DOMO EN JARDÍN DE NIÑOS ROSARIO CASTELLANOS COL. TRINIDAD RÍO GRANDE ZAC.	RÍO GRANDE	RÍO GRANDE	$ 246,780.00	$ 0.00	$ 82,260.00	$ 164,520.00	$ 0.00	180	150	ANEXO	1	SIN INICIAR	0%
3	02 RÍO GRANDE	SJ	3	PROGRAMA 3 X 1	2.5.4	7	SEPLADER	CONSTRUCCIÓN DE DOMO EN ESCUELA TELESECUNDARIA LÁZARO CÁRDENAS DE LA COM. DE LA FLORIDA	RÍO GRANDE	LA FLORIDA	$ 542,169.00	$ 0.00	$ 180,723.00	$ 361,446.00	$ 0.00	90	110	ANEXO	1	EN EJECUCIÓN	50%
4	02 RÍO GRANDE	SL	3	FAEB	5.7.1	9	INCUFIDEZ	REHABILITACIÓN, AMPLIACIÓN Y EQUIPAMIENTO DE UNIDAD DEPORTIVA "LAS JARILLAS"	JUAN ALDAMA	JUAN ALDAMA	$ 10,670,000.00	$ 10,670,000.00	$ 0.00	$ 0.00	$ 0.00	9258	6173	OBRA	1	SIN INICIAR	0%
4	02 RÍO GRANDE	SL	3	EDUCACIÓN RAMO 11	5.7.1	9	INCUFIDEZ	REHABILITACIÓN, AMPLIACIÓN Y EQUIPAMIENTO DE CENTRO DEPORTIVO "ALAMEDA" EN EL MUNICIPIO JUAN ALDAMA	JUAN ALDAMA	JUAN ALDAMA	$ 7,330,000.00	$ 7,330,000.00	$ 0.00	$ 0.00	$ 0.00	9258	6173	OBRA	1	SIN INICIAR	0%
4	02 RÍO GRANDE	SJ	3	FAM INFRAESTRUCTURA BÁSICA	5.3.6	2	INZACE	PRIM. LUIS MOYA, CONSTRUCCIÓN DE SERVICIOS SANITARIOS.	GENERAL FRANCISCO R. MURGUÍA	NIEVES	$ 830,426.00	$ 830,426.00	$ 0.00	$ 0.00	$ 0.00	176	150	OBRA	1	EN EJECUCIÓN	90%
4	02 RÍO GRANDE	SJ	3	FAM INFRAESTRUCTURA BÁSICA	5.3.6	2	INZACE	PRIM. EMPERADOR CUAUHTÉMOC, CONSTRUCCIÓN DE CUATRO AULAS DIDÁCTICAS Y ESCALERAS.	GENERAL FRANCISCO R. MURGUÍA	NIEVES	$ 2,319,001.00	$ 2,319,001.00	$ 0.00	$ 0.00	$ 0.00	139	154	AULA	4	EN EJECUCIÓN	15%

SECRETARÍA DE PLANEACIÓN Y DESARROLLO REGIONAL

COMITÉ DE PLANEACIÓN PARA EL DESARROLLO DEL ESTADO DE ZACATECAS

SEGUNDO INFORME DE GOBIERNO

ANEXO TÉCNICO

PROGRAMA OPERATIVO ANUAL 2012

REGIÓN 02 RÍO GRANDE

SECTOR	REGIÓN	PROGRAMA	SUB PROGRAMA	MODALIDAD DE INVERSIÓN	PED	PROYECTO	DEPENDENCIA	DESCRIPCIÓN DE LA OBRA O ACCIÓN	MUNICIPIO	LOCALIDAD	TOTAL	FEDERAL	ESTATAL	MUNICIPAL	OTROS	BENEFICIARIOS HOMBRES	BENEFICIARIOS MUJERES	METAS UNIDAS DE MEDIDA	CANTIDAD	ESTATUS	AVANCE %
4	02 RÍO GRANDE	SJ	3	FAM INFRAESTRUCTURA BÁSICA	5.3.6	2	INZACE	PRIM. DOMINGA CABRAL, CONSTRUCCIÓN DE SERVICIOS SANITARIOS INDIVIDUALES	JUAN ALDAMA	JUAN ALDAMA	$ 463,802.00	$ 463,802.00	$ 0.00	$ 0.00	$ 0.00	52	55	OBRA	1	EN EJECUCIÓN	90%
4	02 RÍO GRANDE	SJ	3	FAM INFRAESTRUCTURA BÁSICA	5.3.6	2	INZACE	TELESEC. LEONA VICARIO, CONSTRUCCIÓN DE SERVICIOS SANITARIOS INDIVIDUALES.	RÍO GRANDE	RÍO GRANDE	$ 460,149.00	$ 460,149.00	$ 0.00	$ 0.00	$ 0.00	114	109	OBRA	1	EN EJECUCIÓN	90%
4	02 RÍO GRANDE	SJ	3	FAM INFRAESTRUCTURA BÁSICA	5.3.6	2	INZACE	J.N. FRANCISCO I. MADERO, CONSTRUCCIÓN DE SERVICIOS SANITARIOS INDIVIDUALES.	RÍO GRANDE	RÍO GRANDE	$ 460,149.00	$ 460,149.00	$ 0.00	$ 0.00	$ 0.00	69	59	OBRA	1	EN EJECUCIÓN	90%
4	02 RÍO GRANDE	SJ	1	FAM INFRAESTRUCTURA BÁSICA	5.3.6	2	INZACE	PRIM. RAMÓN LÓPEZ VELARDE, REHABILITACIÓN DE AULAS.	RÍO GRANDE	RÍO GRANDE	$ 1,400,868.00	$ 1,400,868.00	$ 0.00	$ 0.00	$ 0.00	181	175	AULA	2	EN EJECUCIÓN	15%
4	02 RÍO GRANDE	ZE	20 OA	ODES FEDERALES	5.3.2	21	SEC	EDUC. SUP. FED. FORMAR PROFESIONALES CON CAPACIDAD DE APLICAR Y DESARROLLAR SISTEMAS DE TECNOLOGÍA APLICADA A TRAVÉS DE ATENDER	RÍO GRANDE	RÍO GRANDE	$ 15,607,710.00	$ 15,607,710.00	$ 0.00	$ 0.00	$ 0.00	577	601	ALUMNO	1178	SIN INICIAR	0%
4	02 RÍO GRANDE	ZE	20 OB	EDUCACIÓN ESTATAL	5.3.2	22	SEC	EDUC.SUP.EST. TECNOLÓGICO DE RÍO GRANDE. FORMAR PROFESIONALES CON CAPACIDAD DE APLICAR Y DESARROLLAR SISTEMAS DE TECNOLOGÍA	RÍO GRANDE	RÍO GRANDE	$ 11,380,370.00	$ 0.00	$ 11,380,370.00	$ 0.00	$ 0.00	553	576	ALUMNO	1129	SIN INICIAR	0%
7	02 RÍO GRANDE	S5	5	APAZU	4.5.1	1	CEAPA	ESTUDIO INTEGRAL DE INFRAESTRUCTURA DE AGUA POTABLE Y ALCANTARILLADO INCLUYENDO LA AUTOMATIZACIÓN Y TELEMETRÍA	GENERAL FRANCISCO R. MURGUÍA	NIEVES	$ 497,165.00	$ 497,165.00	$ 0.00	$ 0.00	$ 0.00	2688	2965	ESTUDIO	1	EN EJECUCIÓN	30%
7	02 RÍO GRANDE	SC	6	INVERSIÓN PÚBLICA	4.5.1	1	CEAPA	PERFORACIÓN DE POZO PROFUNDO	GENERAL FRANCISCO R. MURGUÍA	ORAN	$ 1,209,482.00	$ 1,209,482.00	$ 0.00	$ 0.00	$ 0.00	263	282	POZO	1	EN EJECUCIÓN	50%
7	02 RÍO GRANDE	SC	7	INVERSIÓN PÚBLICA	4.5.1	1	CEAPA	EQUIPAMIENTO Y LÍNEA DE CONDUCCIÓN	GENERAL FRANCISCO R. MURGUÍA	ORAN	$ 646,958.00	$ 646,958.00	$ 0.00	$ 0.00	$ 0.00	263	282	METRO	200	SIN INICIAR	0%
7	02 RÍO GRANDE	SC	7	PROSSAPYS	4.5.1	1	CEAPA	EQUIPAMIENTO, LÍNEA DE CONDUCCIÓN Y PLANTA POTABILIZADORA	GENERAL FRANCISCO R. MURGUÍA	PACHECO (ESTACIÓN PACHECO)	$ 2,806,345.00	$ 2,806,345.00	$ 0.00	$ 0.00	$ 0.00	122	108	EQUIPO	1	EN EJECUCIÓN	30%
7	02 RÍO GRANDE	SC	6	PROSSAPYS	4.5.1	1	CEAPA	PERFORACIÓN DE POZO PARA ABASTECIMIENTO DE AGUA POTABLE	GENERAL FRANCISCO R. MURGUÍA	SAN BUENAVENTURA (PICACHOS)	$ 1,593,744.00	$ 1,593,744.00	$ 0.00	$ 0.00	$ 0.00	62	63	POZO	1	EN EJECUCIÓN	30%
7	02 RÍO GRANDE	S5	5	APAZU	4.5.1	1	CEAPA	ESTUDIO INTEGRAL DE INFRAESTRUCTURA DE AGUA POTABLE Y ALCANTARILLADO, INCLUYENDO LA AUTOMATIZACIÓN Y TELEMETRÍA	JUAN ALDAMA	JUAN ALDAMA	$ 653,444.00	$ 653,444.00	$ 0.00	$ 0.00	$ 0.00	7368	8063	ESTUDIO	1	EN EJECUCIÓN	30%
7	02 RÍO GRANDE	S5	5	APAZU	4.5.1	1	CEAPA	ESTUDIO INTEGRAL DE INFRAESTRUCTURA DE AGUA POTABLE Y ALCANTARILLADO, INCLUYENDO LA AUTOMATIZACIÓN Y TELEMETRÍA	MIGUEL AUZA	MIGUEL AUZA	$ 653,444.00	$ 653,444.00	$ 0.00	$ 0.00	$ 0.00	6537	7014	ESTUDIO	1	EN EJECUCIÓN	30%
7	02 RÍO GRANDE	U6	3	PROSSAPYS	4.5.1	1	CEAPA	CONSTRUCCIÓN DE PLANTA POTABILIZADORA	RÍO GRANDE	RÍO GRANDE	$ 701,713.00	$ 701,713.00	$ 0.00	$ 0.00	$ 0.00	488	500	PLANTA	1	EN EJECUCIÓN	30%
7	02 RÍO GRANDE	S5	5	APAZU	4.5.1	1	CEAPA	ESTUDIO AUTOMATIZACIÓN Y TELEMETRÍA	RÍO GRANDE	RÍO GRANDE	$ 248,439.00	$ 248,439.00	$ 0.00	$ 0.00	$ 0.00	15885	17059	ESTUDIO	1	EN EJECUCIÓN	30%
7	02 RÍO GRANDE	SC	1	PROSSAPYS	4.5.1	1	CEAPA	REHABILITACIÓN DE RED DE DISTRIBUCIÓN DEL SISTEMA DE AGUA POTABLE	RÍO GRANDE	CIÉNAGA Y MANCILLA	$ 2,734,531.00	$ 2,734,531.00	$ 0.00	$ 0.00	$ 0.00	346	382	METRO	7009	EN EJECUCIÓN	30%

SECRETARÍA DE PLANEACIÓN Y DESARROLLO REGIONAL

COMITÉ DE PLANEACIÓN PARA EL DESARROLLO DEL ESTADO DE ZACATECAS

SEGUNDO INFORME DE GOBIERNO

ANEXO TÉCNICO

PROGRAMA OPERATIVO ANUAL 2012

REGIÓN 02 RÍO GRANDE

SECTOR	REGIÓN	PROGRAMA	SUB PROGRAMA	MODALIDAD DE INVERSIÓN	PED	PROYECTO	DEPENDENCIA	DESCRIPCIÓN DE LA OBRA O ACCIÓN	MUNICIPIO	LOCALIDAD	TOTAL	FEDERAL	ESTATAL	MUNICIPAL	OTROS	BENEFICIARIOS HOMBRES	BENEFICIARIOS MUJERES	METAS UNIDAS DE MEDIDA	CANTIDAD	ESTATUS	AVANCE %
7	02 RÍO GRANDE	SC	7	INVERSIÓN PÚBLICA	4.5.1	1	CEAPA	EQUIPAMIENTO, LÍNEA DE CONDUCCIÓN Y LÍNEA ELÉCTRICA	RÍO GRANDE	IGNACIO LÓPEZ RAYÓN (LOS DELGADO)	$ 824,882.00	$ 824,882.00	$ 0.00	$ 0.00	$ 0.00	266	323	EQUIPO	1	EN EJECUCIÓN	50%
7	02 RÍO GRANDE	SH	01 OA	TRANSFERENCIAS Y SUBSIDIOS	5.5.3	2	COPROVI	PROGRAMA DE MEJORAMIENTO DE VIVIENDA PESO A PESO DEL MUNICIPIO DE GENERAL FRANCISCO R MURGUÍA	GENERAL FRANCISCO R. MURGUÍA	NIEVES	$ 112,500.00	$ 0.00	$ 112,500.00	$ 0.00	$ 0.00	45	67	VIVIENDA	112	CONCLUIDA	100%
7	02 RÍO GRANDE	SH	01 OA	TRANSFERENCIAS Y SUBSIDIOS	5.5.3	2	COPROVI	PROGRAMA DE MEJORAMIENTO DE VIVIENDA PESO A PESO DEL MUNICIPIO DE MIGUEL AUZA	MIGUEL AUZA	MIGUEL AUZA	$ 99,990.00	$ 0.00	$ 99,990.00	$ 0.00	$ 0.00	40	60	VIVIENDA	100	EN EJECUCIÓN	65%
7	02 RÍO GRANDE	S3	1	TRANSFERENCIAS Y SUBSIDIOS	5.5.3	1	COPROVI	ADQUISICIÓN DE RESERVA TERRITORIAL DEL MUNICIPIO DE MIGUEL AUZA	MIGUEL AUZA	MIGUEL AUZA	$ 1,300,000.00	$ 0.00	$ 1,300,000.00	$ 0.00	$ 0.00	55	65	HECTÁREA	2	CONCLUIDA	100%
7	02 RÍO GRANDE	SH	01 OA	TRANSFERENCIAS Y SUBSIDIOS	5.5.3	2	COPROVI	PROGRAMA DE MEJORAMIENTO DE VIVIENDA PESO A PESO DEL MUNICIPIO DE RIO GRANDE	RÍO GRANDE	RÍO GRANDE	$ 75,010.00	$ 0.00	$ 75,010.00	$ 0.00	$ 0.00	30	45	VIVIENDA	75	EN EJECUCIÓN	65%
7	02 RÍO GRANDE	UB	01 OA	INVERSIÓN PÚBLICA	4.7.2	4	JEC	RECONSTRUCCIÓN MEDIANTE REVESTIMIENTO DEL CAMINO APASEO - SAN GIL EN 8.0 KM (0+000 8+000)	GENERAL FRANCISCO R. MURGUÍA	SAN GIL	$ 744,000.00	$ 0.00	$ 744,000.00	$ 0.00	$ 0.00	80	110	KILÓMETRO	8	SIN INICIAR	0%
7	02 RÍO GRANDE	UB	01 OA	INVERSIÓN PÚBLICA	4.7.2	4	JEC	RECONSTRUCCIÓN MEDIANTE REVESTIMIENTO DEL CAMINO LA LAGUNA - SAN LUCAS 9.7 KM (0+000 - 9+700)	GENERAL FRANCISCO R. MURGUÍA	SAN LUCAS	$ 902,100.00	$ 0.00	$ 902,100.00	$ 0.00	$ 0.00	353	366	KILÓMETRO	9	SIN INICIAR	0%
7	02 RÍO GRANDE	UI	3	EMPRÉSTITO BANORTE	4.7.1	3	SECOP	UNIDAD REGIONAL DE SEGURIDAD, RIO GRANDE ZAC (2DA ETAPA)	RÍO GRANDE	RÍO GRANDE	$ 24,590,011.00	$ 0.00	$ 24,590,011.00	$ 0.00	$ 0.00	22500	22500	OBRA	1	CONCLUIDA	100%
											$ 113,680,829.00	$ 52,767,740.00	$ 46,058,014.00	$ 14,855,075.00	$ 0.00						

ANEXO TECNICO

SECRETARÍA DE PLANEACIÓN Y DESARROLLO REGIONAL

COMITÉ DE PLANEACIÓN PARA EL DESARROLLO DEL ESTADO DE ZACATECAS

SEGUNDO INFORME DE GOBIERNO

ANEXO TÉCNICO

PROGRAMA OPERATIVO ANUAL 2012

REGIÓN 03 SOMBRERETE

SECTOR	REGIÓN	PROGRAMA	SUB PROGRAMA	MODALIDAD DE INVERSIÓN	PED	PROYECTO	DEPENDENCIA	DESCRIPCIÓN DE LA OBRA O ACCIÓN	MUNICIPIO	LOCALIDAD	TOTAL	FEDERAL	ESTATAL	MUNICIPAL	OTROS	BENEFICIARIOS HOMBRES	BENEFICIARIOS MUJERES	METAS UNIDAS DE MEDIDA	CANTIDAD	ESTATUS	AVANCE %
1	03 SOMBRERETE	TA	1	TRANSFERENCIAS Y SUBSIDIOS	2.5.1	5	IEM	APOYO CON PROYECTOS PRODUCTIVOS A MIGRANTES EN RETORNO DEL MUNICIPIO DE SOMBRERETE	SOMBRERETE	SOMBRERETE	$ 131,250.00	$ 0.00	$ 131,250.00	$ 0.00	$ 0.00	8	2	PROYECTO	10	SIN INICIAR	0%
3	03 SOMBRERETE	SC	3	DEPÓSITOS FINANZAS	5.1.2	8	SEPLADER	CONSTRUCCIÓN DE DEPOSITO DE AGUA POTABLE PARA LA COMUNIDAD DEL TEPOZÁN	JIMÉNEZ DEL TEUL	JIMÉNEZ DEL TEUL	$ 187,500.00	$ 187,500.00	$ 0.00	$ 0.00	$ 0.00	123	123	TANQUE	1	EN EJECUCIÓN	30%
3	03 SOMBRERETE	SD	03 OB	DEPÓSITOS FINANZAS	5.1.2	8	SEPLADER	CONSTRUCCIÓN DE BAÑOS ECOLÓGICOS CON BIODIGESTORES EN LA COMUNIDAD DE CARRETERA (EL	JIMÉNEZ DEL TEUL	CARRETAS (EL CARACOL)	$ 961,875.00	$ 961,875.00	$ 0.00	$ 0.00	$ 0.00	98	99	PIEZA	45	EN EJECUCIÓN	30%
3	03 SOMBRERETE	SD	03 OB	DEPÓSITOS FINANZAS	5.1.2	8	SEPLADER	CONSTRUCCIÓN DE LETRINIZACIÓN CON BIODIGESTORES EN LA COMUNIDAD DE MOLINA	JIMÉNEZ DEL TEUL	MOLINA	$ 102,462.00	$ 102,462.00	$ 0.00	$ 0.00	$ 0.00	17	23	PIEZA	15	EN EJECUCIÓN	30%
3	03 SOMBRERETE	SJ	3	PROGRAMA 3 X 1	2.5.4	7	SEPLADER	CONSTRUCCIÓN DE DOMO EN JARDÍN DE NIÑOS CLUB DE LEONES UBICADO EN BARRIO EL ARTESON DE LA CABECERA MUNICIPAL	SOMBRERETE	SOMBRERETE	$ 345,000.00	$ 0.00	$ 115,000.00	$ 230,000.00	$ 0.00	104	158	ANEXO	1	EN EJECUCIÓN	50%
3	03 SOMBRERETE	SJ	3	PROGRAMA 3 X 1	2.5.4	7	SEPLADER	CONSTRUCCIÓN DE MURO PERIMETRAL EN EL COLEGIO DE BACHILLERES DE ESTADO DE ZACATECAS PLANTEL	SOMBRERETE	SOMBRERETE	$ 600,000.00	$ 0.00	$ 200,000.00	$ 400,000.00	$ 0.00	258	388	OBRA	1	EN EJECUCIÓN	50%
3	03 SOMBRERETE	SG	02 OB	PROGRAMA 3 X 1	2.5.4	7	SEPLADER	AMPLIACIÓN DE RED ELECTRICA EN LAS CALLES FELIPE ÁNGELES Y CENTAURO DE LA COMUNIDAD DE SALAS PÉREZ	SOMBRERETE	SALAS PÉREZ	$ 337,500.00	$ 0.00	$ 112,500.00	$ 225,000.00	$ 0.00	22	32	POSTE	11	EN EJECUCIÓN	50%
3	03 SOMBRERETE	SE	7	PROGRAMA 3 X 1	2.5.4	7	SEPLADER	CONSTRUCCIÓN DE BIBLIOTECA PÚBLICA EN LA COMUNIDAD DE VILLA INSURGENTES.	SOMBRERETE	VILLA INSURGENTES (EL CALABAZAL)	$ 1,125,000.00	$ 0.00	$ 375,000.00	$ 750,000.00	$ 0.00	979	1469	OBRA	1	SIN INICIAR	0%
4	03 SOMBRERETE	SJ	3	FAM INFRAESTRUCTURA BÁSICA	5.3.6	2	INZACE	J.N EL PÍPILA, CONSTRUCCIÓN DE UNA AULA Y SERVICIOS SANITARIOS INDIVIDUALES.	CHALCHIHUITES	CHALCHIHUITES	$ 755,475.00	$ 755,475.00	$ 0.00	$ 0.00	$ 0.00	91	66	AULA	1	CONCLUIDA	100%
4	03 SOMBRERETE	SJ	1	FAM INFRAESTRUCTURA BÁSICA	5.3.6	2	INZACE	PRIM. LIC. MIGUEL ALEMÁN, REHABILITACIÓN GENERAL, 32EPR0081P	SAÍN ALTO	SAÍN ALTO	$ 239,859.00	$ 239,859.00	$ 0.00	$ 0.00	$ 0.00	146	151	OBRA	239859	CONCLUIDA	100%
4	03 SOMBRERETE	SJ	3	FAM INFRAESTRUCTURA BÁSICA	5.3.6	2	INZACE	PRIM. NETZAHUALCÓYOTL, CONSTRUCCIÓN DE UNA AULA DIDÁCTICA.	SAÍN ALTO	CANTUNA	$ 313,623.00	$ 313,623.00	$ 0.00	$ 0.00	$ 0.00	66	89	AULA	1	EN EJECUCIÓN	15%
4	03 SOMBRERETE	SJ	3	FAM INFRAESTRUCTURA BÁSICA	5.3.6	2	INZACE	SEC. TEC. NO. 3, CONSTRUCCIÓN DE MODULO DE SERVICIOS SANITARIOS.	SOMBRERETE	SOMBRERETE	$ 1,053,714.00	$ 1,053,714.00	$ 0.00	$ 0.00	$ 0.00	164	171	OBRA	1	EN EJECUCIÓN	90%
4	03 SOMBRERETE	SJ	3	FAM INFRAESTRUCTURA BÁSICA	5.3.6	2	INZACE	PRIM. MARGARITA MAZA DE JUÁREZ, CONSTRUCCIÓN DE DOS AULAS DIDÁCTICAS.	SOMBRERETE	SOMBRERETE	$ 560,851.00	$ 560,851.00	$ 0.00	$ 0.00	$ 0.00	180	194	AULA	2	EN EJECUCIÓN	90%
4	03 SOMBRERETE	SJ	3	FAM INFRAESTRUCTURA BÁSICA	5.3.6	2	INZACE	SEC. TEC. NO. 60, CONSTRUCCIÓN DE UNA AULA DIDÁCTICA Y REHABILITACIÓN DE SERVICIOS SANITARIOS.	SOMBRERETE	SOMBRERETE	$ 891,235.00	$ 891,235.00	$ 0.00	$ 0.00	$ 0.00	180	194	AULA	1	EN EJECUCIÓN	15%
4	03 SOMBRERETE	ZE	4	FAEB	5.3.1	6	SEC	EDUC. PRIMARIA APOYAR A LOS NIÑOS Y NIÑAS DE LAS ZONAS RURALES MARGINADAS A TRAVÉS DEL SERVICIO ASISTENCIAL DE	SOMBRERETE	SOMBRERETE	$ 21,501.00	$ 21,501.00	$ 0.00	$ 0.00	$ 0.00	196	204	ALUMNO	400	EN EJECUCIÓN	26%
4	03 SOMBRERETE	ZE	20 OA	ODES FEDERALES	5.3.2	21	SEC	EDUC. SUP. FED. FORMAR PROFESIONALES CON CAPACIDAD DE APLICAR Y DESARROLLAR SISTEMAS DE TECNOLOGÍA	SOMBRERETE	SOMBRERETE	$ 8,829,497.00	$ 8,829,497.00	$ 0.00	$ 0.00	$ 0.00	318	330	ALUMNO	648	SIN INICIAR	0%
4	03 SOMBRERETE	ZE	20 OB	EDUCACIÓN ESTATAL	5.3.2	22	SEC	EDUC.SUP.EST. TECNOLÓGICO DE SOMBRERETE. FORMAR PROFESIONALES CON CAPACIDAD DE APLICAR Y DESARROLLAR	SOMBRERETE	SOMBRERETE	$ 7,768,000.00	$ 0.00	$ 7,768,000.00	$ 0.00	$ 0.00	330	343	ALUMNO	673	SIN INICIAR	0%
7	03 SOMBRERETE	SC	1	PROSSAPYS	4.5.1	1	CEAPA	AMPLIACIÓN DEL SISTEMA DE AGUA POTABLE	CHALCHIHUITES	SAN ANTONIO DE GUADALUPE	$ 1,069,255.00	$ 1,069,255.00	$ 0.00	$ 0.00	$ 0.00	117	127	METRO	773	EN EJECUCIÓN	30%
7	03 SOMBRERETE	U6	3	PROSSAPYS	4.5.1	1	CEAPA	CONSTRUCCIÓN DE PLANTA POTABILIZADORA	JIMÉNEZ DEL TEUL	MEZQUITE BLANCO	$ 653,935.00	$ 653,935.00	$ 0.00	$ 0.00	$ 0.00	105	122	PLANTA	1	EN EJECUCIÓN	30%
7	03 SOMBRERETE	SC	6	INVERSIÓN PÚBLICA	4.5.1	1	CEAPA	PERFORACIÓN DE POZO PROFUNDO	SOMBRERETE	VARIAS	$ 1,832,951.00	$ 1,832,951.00	$ 0.00	$ 0.00	$ 0.00	55	65	POZO	1	EN EJECUCIÓN	90%
7	03 SOMBRERETE	SC	7	INVERSIÓN PÚBLICA	4.5.1	1	CEAPA	EQUIPAMIENTO CON GENERADOR	SOMBRERETE	VARIAS	$ 610,782.00	$ 610,782.00	$ 0.00	$ 0.00	$ 0.00	55	65	EQUIPO	1	SIN INICIAR	0%
7	03 SOMBRERETE	SD	03 OA	PROSSAPYS	4.5.1	1	CEAPA	CONSTRUCCIÓN DEL SISTEMA DE ALCANTARILLADO	SOMBRERETE	COLONIA CUAUHTÉMOC (SANTA CATARINA)	$ 5,896,474.00	$ 5,896,474.00	$ 0.00	$ 0.00	$ 0.00	456	421	METRO	14107	EN EJECUCIÓN	30%

SECRETARÍA DE PLANEACIÓN Y DESARROLLO REGIONAL

COMITÉ DE PLANEACIÓN PARA EL DESARROLLO DEL ESTADO DE ZACATECAS

SEGUNDO INFORME DE GOBIERNO

ANEXO TÉCNICO

PROGRAMA OPERATIVO ANUAL 2012

REGIÓN 03 SOMBRERETE

SECTOR	REGIÓN	PROGRAMA	SUB PROGRAMA	MODALIDAD DE INVERSIÓN	PED	PROYECTO	DEPENDENCIA	DESCRIPCIÓN DE LA OBRA O ACCIÓN	MUNICIPIO	LOCALIDAD	TOTAL	FEDERAL	ESTATAL	MUNICIPAL	OTROS	BENEFICIARIOS HOMBRES	BENEFICIARIOS MUJERES	METAS UNIDAS DE MEDIDA	CANTIDAD	ESTATUS	AVANCE %
7	03 SOMBRERETE	SC	3	PROSSAPYS	4.5.1	1	CEAPA	CONSTRUCCIÓN DE SISTEMA DE AGUA POTABLE INCLUYE PLANTA POTABILIZADORA	SOMBRERETE	SAN ANTONIO EL ARENAL (SAN ANTONIO DE T.)	$ 2,139,396.00	$ 2,139,396.00	$ 0.00	$ 0.00	$ 0.00	46	41	METRO	1887	EN EJECUCIÓN	30%
7	03 SOMBRERETE	SC	2	PROSSAPYS	4.5.1	1	CEAPA	AMPLIACIÓN DEL SISTEMA DE AGUA POTABLE	SOMBRERETE	SAN JOSÉ DE RANCHOS (RANCHOS)	$ 499,383.00	$ 499,383.00	$ 0.00	$ 0.00	$ 0.00	387	417	EQUIPO	1	EN EJECUCIÓN	30%
7	03 SOMBRERETE	SH	01 OA	TRANSFERENCIAS Y SUBSIDIOS	5.5.3	2	COPROVI	PROGRAMA DE MEJORAMIENTO DE VIVIENDA PESO A PESO DEL MUNICIPIO DE JIMÉNEZ DEL TEUL	JIMÉNEZ DEL TEUL	JIMÉNEZ DEL TEUL	$ 49,950.00	$ 0.00	$ 49,950.00	$ 0.00	$ 0.00	20	30	VIVIENDA	50	EN EJECUCIÓN	65%
7	03 SOMBRERETE	SH	01 OA	TRANSFERENCIAS Y SUBSIDIOS	5.5.3	2	COPROVI	PROGRAMA DE MEJORAMIENTO DE VIVIENDA PESO A PESO DEL MUNICIPIO DE SAÍN ALTO	SAÍN ALTO	SAÍN ALTO	$ 149,970.00	$ 0.00	$ 149,970.00	$ 0.00	$ 0.00	60	90	VIVIENDA	150	CONCLUIDA	100%
7	03 SOMBRERETE	SH	01 OA	TRANSFERENCIAS Y SUBSIDIOS	5.5.3	2	COPROVI	PROGRAMA DE MEJORAMIENTO DE VIVIENDA PESO A PESO DEL MUNICIPIO DE SOMBRERETE	SOMBRERETE	SOMBRERETE	$ 99,990.00	$ 0.00	$ 99,990.00	$ 0.00	$ 0.00	40	60	VIVIENDA	100	EN EJECUCIÓN	65%
7	03 SOMBRERETE	UB	01 OA	INVERSIÓN PÚBLICA	4.7.2	4	JEC	RECONSTRUCCIÓN MEDIANTE REVESTIMIENTO DEL CAMINO LA LAGUNITA - ESTANCIA DE GUADALUPE EN 8.5 KM (0+000 - 8+500)	JIMÉNEZ DEL TEUL	LA LAGUNITA	$ 790,500.00	$ 0.00	$ 790,500.00	$ 0.00	$ 0.00	104	99	KILÓMETRO	8	SIN INICIAR	0%
7	03 SOMBRERETE	UB	01 OA	INVERSIÓN PÚBLICA	4.7.2	4	JEC	RECONSTRUCCIÓN MEDIANTE REVESTIMIENTO DEL CAMINO MOLINA - E.C. SOMBRERETE / JIMÉNEZ DEL TEUL EN 7.5 KM (0+000 - 7+500)	JIMÉNEZ DEL TEUL	MOLINA	$ 697,500.00	$ 0.00	$ 697,500.00	$ 0.00	$ 0.00	18	22	KILÓMETRO	7	SIN INICIAR	0%
7	03 SOMBRERETE	UB	01 OA	INVERSIÓN PÚBLICA	4.7.2	4	JEC	RECONSTRUCCIÓN MEDIANTE REVESTIMIENTO DEL CAMINO CANTUNA - NICOLÁS BRAVO - CAÑAS EN 12.9 KM (0+000 - 12+900)	SAÍN ALTO	CAÑAS	$ 1,200,000.00	$ 0.00	$ 1,200,000.00	$ 0.00	$ 0.00	601	628	KILÓMETRO	12	SIN INICIAR	0%
7	03 SOMBRERETE	UI	3	EMPRÉSTITO BANORTE	4.7.1	3	SECOP	UNIDAD REGIONAL DE SEGURIDAD, SOMBRERETE, ZAC. 2DA ETAPA	SOMBRERETE	SOMBRERETE	$ 11,479,000.00	$ 0.00	$ 11,479,000.00	$ 0.00	$ 0.00	30159	31029	OBRA	1	EN EJECUCIÓN	30%
7	03 SOMBRERETE	UI	3	EMPRÉSTITO BANORTE	4.7.1	3	SECOP	UNIDAD REGIONAL DE SEGURIDAD, SOMBRERETE, ZAC. 3RA ETAPA	SOMBRERETE	SOMBRERETE	$ 12,484,000.00	$ 0.00	$ 12,484,000.00	$ 0.00	$ 0.00	30159	31029	OBRA	1	EN EJECUCIÓN	30%
											$ 63,877,428.00	$ 26,619,768.00	$ 35,652,660.00	$ 1,605,000.00	$ 0.00						

SECRETARÍA DE PLANEACIÓN Y DESARROLLO REGIONAL

COMITÉ DE PLANEACIÓN PARA EL DESARROLLO DEL ESTADO DE ZACATECAS

SEGUNDO INFORME DE GOBIERNO

ANEXO TÉCNICO

PROGRAMA OPERATIVO ANUAL 2012

REGIÓN 04 PINOS

SECTOR	REGIÓN	PROGRAMA	SUB PROGRAMA	MODALIDAD DE INVERSIÓN	PED	PROYECTO	DEPENDENCIA	DESCRIPCIÓN DE LA OBRA O ACCIÓN	MUNICIPIO	LOCALIDAD	TOTAL	FEDERAL	ESTATAL	MUNICIPAL	OTROS	BENEFICIARIOS HOMBRES	BENEFICIARIOS MUJERES	METAS UNIDAS DE MEDIDA	CANTIDAD	ESTATUS	AVANCE %
1	04 PINOS	TA	1	TRANSFERENCIAS Y SUBSIDIOS	2.5.1	5	IEM	APOYO CON PROYECTOS PRODUCTIVOS A MIGRANTES EN RETORNO DEL MUNICIPIO DE NORIA DE ÁNGELES	NORIA DE ÁNGELES	NORIA DE ÁNGELES	$ 65,625.00	$ 0.00	$ 65,625.00	$ 0.00	$ 0.00	0	5	PROYECTO	5	SIN INICIAR	0%
1	04 PINOS	TA	1	TRANSFERENCIAS Y SUBSIDIOS	2.5.1	5	IEM	APOYO CON PROYECTOS PRODUCTIVOS A MIGRANTES EN RETORNO DEL MUNICIPIO DE VILLA HIDALGO	VILLA HIDALGO	VILLA HIDALGO	$ 13,125.00	$ 0.00	$ 13,125.00	$ 0.00	$ 0.00	0	1	PROYECTO	1	SIN INICIAR	0%
3	04 PINOS	SB	1	DEPÓSITOS FINANZAS	5.1.1	9	SEPLADER	ENTREGA DE 2 BECAS A LOS DISTINTOS NIVELES DE EDUCACIÓN EN EL MUNICIPIO DE LORETO	LORETO	VARIAS	$ 6,000.00	$ 0.00	$ 6,000.00	$ 0.00	$ 0.00	0	2	BECA	2	CONCLUIDA	100%
3	04 PINOS	SB	1	TRANSFERENCIAS Y SUBSIDIOS	5.1.1	9	SEPLADER	ENTREGA DE 3 BECAS A LOS DISTINTOS NIVELES DE EDUCACIÓN EN EL MUNICIPIO DE LORETO	LORETO	VARIAS	$ 9,000.00	$ 0.00	$ 9,000.00	$ 0.00	$ 0.00	2	1	BECA	3	SIN INICIAR	0%
3	04 PINOS	SJ	3	PROGRAMA 3 X 1	2.5.4	7	SEPLADER	FABRICACIÓN Y COLOCACIÓN DE DOMO ESTRUCTURAL EN ESCUELA PRIMARIA JAIME TORRES BODET	LORETO	LORETO	$ 850,720.00	$ 0.00	$ 425,360.00	$ 425,360.00	$ 0.00	152	172	METRO CUADRADO	990	EN EJECUCIÓN	50%
3	04 PINOS	SG	02 OB	PROGRAMA 3 X 1	2.5.4	7	SEPLADER	AMPLIACIÓN DE RED ELÉCTRICA EN LA COMUNIDAD	LORETO	EL TEPETATE	$ 730,140.00	$ 0.00	$ 365,070.00	$ 365,070.00	$ 0.00	152	172	POSTE	25	EN EJECUCIÓN	50%
3	04 PINOS	SL	3	PROGRAMA 3 X 1	2.5.4	7	SEPLADER	CONSTRUCCIÓN DE LIENZO CHARRO EN EL TEPETATE	LORETO	EL TEPETATE	$ 1,021,128.00	$ 0.00	$ 510,564.00	$ 510,564.00	$ 0.00	340	360	MÓDULO	1	EN EJECUCIÓN	50%
3	04 PINOS	SJ	3	PROGRAMA 3 X 1	2.5.4	7	SEPLADER	CONSTRUCCIÓN DE COMEDORES EN LA ESCUELA PRIMARIA DE LA COMUNIDAD	LORETO	TIERRA BLANCA	$ 1,095,352.00	$ 0.00	$ 547,676.00	$ 547,676.00	$ 0.00	152	172	OBRA	1	EN EJECUCIÓN	50%
3	04 PINOS	SS	6	PROGRAMA 3 X 1	2.5.4	7	SEPLADER	REHABILITACIÓN DE BARDA Y DESCANSO EN PANTEÓN SAN PEDRO DE LA COMUNIDAD	LORETO	TIERRA BLANCA	$ 877,912.00	$ 0.00	$ 438,956.00	$ 438,956.00	$ 0.00	1154	1173	ACCIÓN	1	EN EJECUCIÓN	50%
3	04 PINOS	SB	1	DEPÓSITOS FINANZAS	5.1.1	9	SEPLADER	ENTREGA DE 2 BECAS A LOS DISTINTOS NIVELES DE EDUCACIÓN EN EL MUNICIPIO DE NORIA DE ÁNGELES	NORIA DE ÁNGELES	VARIAS	$ 6,000.00	$ 0.00	$ 6,000.00	$ 0.00	$ 0.00	1	1	BECA	2	CONCLUIDA	100%
3	04 PINOS	SB	1	DEPÓSITOS FINANZAS	5.1.1	9	SEPLADER	ENTREGA DE 2 BECAS A LOS DISTINTOS NIVELES DE EDUCACIÓN EN EL MUNICIPIO DE PINOS.	PINOS	VARIAS	$ 6,000.00	$ 0.00	$ 6,000.00	$ 0.00	$ 0.00	2	0	BECA	2	SIN INICIAR	0%
3	04 PINOS	SB	1	TRANSFERENCIAS Y SUBSIDIOS	5.1.1	9	SEPLADER	ENTREGA DE 10 BECAS A LOS DISTINTOS NIVELES DE EDUCACIÓN EN EL MUNICIPIO DE PINOS.	PINOS	VARIAS	$ 22,500.00	$ 0.00	$ 22,500.00	$ 0.00	$ 0.00	6	4	BECA	10	SIN INICIAR	0%
3	04 PINOS	SJ	3	PROGRAMA 3 X 1	2.5.4	7	SEPLADER	CONSTRUCCIÓN DE TECHUMBRE EN ESCUELA PRIMARIA LUIS DE LA ROSA OTEIZA	PINOS	PINOS	$ 588,438.00	$ 0.00	$ 196,146.00	$ 392,292.00	$ 0.00	45	55	ANEXO	1	EN EJECUCIÓN	50%
3	04 PINOS	SS	9	PROGRAMA 3 X 1	2.5.4	7	SEPLADER	APOYO CON BECAS PARA ESTUDIANTES DESTACADOS DE ESCASOS RECURSOS	PINOS	PINOS	$ 1,500,000.00	$ 0.00	$ 500,000.00	$ 1,000,000.00	$ 0.00	99	106	BECA	205	CONCLUIDA	100%
3	04 PINOS	SG	01 OB	DEPÓSITOS FINANZAS	5.1.2	8	SEPLADER	AMPLIACIÓN DE RED ELÉCTRICA EN LA CABECERA MUNICIPAL.	PINOS	PINOS	$ 387,993.00	$ 387,993.00	$ 0.00	$ 0.00	$ 0.00	2069	2528	POSTE	22	EN EJECUCIÓN	30%
3	04 PINOS	SD	2	DEPÓSITOS FINANZAS	5.1.2	8	SEPLADER	AMPLIACIÓN DE SISTEMA DE RED DE ALCANTARILLADO EN LA COMUNIDAD AGUA GORDA DE LOS PATOS	PINOS	AGUA GORDA DE LOS PATOS	$ 443,165.00	$ 443,165.00	$ 0.00	$ 0.00	$ 0.00	393	481	METRO	1077	EN EJECUCIÓN	30%
3	04 PINOS	SJ	3	PROGRAMA 3 X 1	2.5.4	7	SEPLADER	CONSTRUCCIÓN DE TECHUMBRE EN ESCUELA PRIMARIA 'LÁZARO CÁRDENAS'.	PINOS	EL CHINO	$ 600,702.00	$ 0.00	$ 200,234.00	$ 400,468.00	$ 0.00	67	83	OBRA	1	EN EJECUCIÓN	50%
3	04 PINOS	SJ	3	PROGRAMA 3 X 1	2.5.4	7	SEPLADER	CONSTRUCCIÓN DE TECHUMBRE EN ESCUELA PRIMARIA 18 DE MARZO.	PINOS	LA CHIQUILLA	$ 579,672.00	$ 0.00	$ 193,224.00	$ 386,448.00	$ 0.00	45	55	ANEXO	1	EN EJECUCIÓN	50%
3	04 PINOS	SG	02 OB	DEPÓSITOS FINANZAS	5.1.2	8	SEPLADER	AMPLIACIÓN DE RED ELÉCTRICA EN LA COMUNIDAD DEL CHIQUIHUITILLO.	PINOS	EL CHIQUIHUITILLO	$ 90,110.00	$ 90,110.00	$ 0.00	$ 0.00	$ 0.00	108	131	POSTE	5	EN EJECUCIÓN	30%
3	04 PINOS	SE	7	PROGRAMA 3 X 1	2.5.4	7	SEPLADER	CONSTRUCCIÓN DE AUDITORIO.	PINOS	ESPÍRITU SANTO	$ 1,622,358.00	$ 0.00	$ 540,786.00	$ 1,081,572.00	$ 0.00	334	409	OBRA	1	EN EJECUCIÓN	50%
3	04 PINOS	SJ	3	PROGRAMA 3 X 1	2.5.4	7	SEPLADER	CONSTRUCCIÓN DE AULA DE MEDIOS EN ESCUELA PREPARATORIA (CENTRO DE SERVICIOS DE EDUCACIÓN MEDIA	PINOS	ESPÍRITU SANTO	$ 306,144.00	$ 0.00	$ 102,048.00	$ 204,096.00	$ 0.00	16	22	AULA	1	EN EJECUCIÓN	50%

SECRETARÍA DE PLANEACIÓN Y DESARROLLO REGIONAL

COMITÉ DE PLANEACIÓN PARA EL DESARROLLO DEL ESTADO DE ZACATECAS

SEGUNDO INFORME DE GOBIERNO

ANEXO TÉCNICO

PROGRAMA OPERATIVO ANUAL 2012

REGIÓN 04 PINOS

SECTOR	REGIÓN	PROGRAMA	SUB PROGRAMA	MODALIDAD DE INVERSIÓN	PED	PROYECTO	DEPENDENCIA	DESCRIPCIÓN DE LA OBRA O ACCIÓN	MUNICIPIO	LOCALIDAD	TOTAL	FEDERAL	ESTATAL	MUNICIPAL	OTROS	BENEFICIARIOS HOMBRES	BENEFICIARIOS MUJERES	METAS UNIDAS DE MEDIDA	CANTIDAD	ESTATUS	AVANCE %
3	04 PINOS	SJ	3	PROGRAMA 3 X 1	2.5.4	7	SEPLADER	CONSTRUCCIÓN DE TECHUMBRE EN ESCUELA PRIMARIA GUADALUPE VICTORIA.	PINOS	LA ESTRELLA	$ 582,000.00	$ 0.00	$ 194,000.00	$ 388,000.00	$ 0.00	90	110	OBRA	1	EN EJECUCIÓN	50%
3	04 PINOS	UC	03 OA	PROGRAMA 3 X 1	2.5.4	7	SEPLADER	CONSTRUCCIÓN DE CARRETERA DE GUADALUPE DE POZOS-E C. PINOS CARRETERA ZACATECAS - SAN LUIS POTOSÍ DEL KILOMETRO	PINOS	GUADALUPE DE LOS POZOS	$ 932,655.00	$ 0.00	$ 310,885.00	$ 621,770.00	$ 0.00	90	110	KILÓMETRO	519	EN EJECUCIÓN	50%
3	04 PINOS	UC	03 OA	PROGRAMA 3 X 1	2.5.4	7	SEPLADER	CONSTRUCCIÓN DE CARRETERA EL JAIBITO- MANUEL MARÍA DEL KM0+000 AL 1+240	PINOS	EL JAIBITO	$ 1,868,598.00	$ 0.00	$ 622,866.00	$ 1,245,732.00	$ 0.00	171	208	KILÓMETRO	1240	EN EJECUCIÓN	50%
3	04 PINOS	SE	7	PROGRAMA 3 X 1	2.5.4	7	SEPLADER	CONSTRUCCIÓN DE AUDITORIO COMUNAL	PINOS	JAULA DE ABAJO	$ 1,622,358.00	$ 0.00	$ 540,786.00	$ 1,081,572.00	$ 0.00	626	766	OBRA	1	EN EJECUCIÓN	50%
3	04 PINOS	SG	02 OB	DEPÓSITOS FINANZAS	5.1.2	8	SEPLADER	AMPLIACIÓN DE RED ELÉCTRICA EN LA COMUNIDAD DE JAULAS DE ARRIBA.	PINOS	JAULA DE ARRIBA	$ 125,110.00	$ 125,110.00	$ 0.00	$ 0.00	$ 0.00	289	352	POSTE	7	EN EJECUCIÓN	30%
3	04 PINOS	SE	7	PROGRAMA 3 X 1	2.5.4	7	SEPLADER	CONSTRUCCIÓN DE AUDITORIO COMUNAL.	PINOS	JOSÉ MARÍA PINO SUÁREZ (LA COLORADA)	$ 1,119,855.00	$ 0.00	$ 373,285.00	$ 746,570.00	$ 0.00	456	557	OBRA	1	EN EJECUCIÓN	50%
3	04 PINOS	SE	06 OB	PROGRAMA 3 X 1	2.5.4	7	SEPLADER	CONSTRUCCIÓN DE PUENTE VEHICULAR	PINOS	NORIA DE SAN PABLO (SAN PABLO)	$ 1,511,913.00	$ 0.00	$ 503,971.00	$ 1,007,942.00	$ 0.00	170	207	METRO CUADRADO	352	SIN INICIAR	0%
3	04 PINOS	SJ	3	PROGRAMA 3 X 1	2.5.4	7	SEPLADER	CONSTRUCCIÓN DE AULA DE MEDIOS EN ESCUELA PREPARATORIA.	PINOS	PEDREGOSO	$ 314,982.00	$ 0.00	$ 104,994.00	$ 209,988.00	$ 0.00	18	22	AULA	1	EN EJECUCIÓN	50%
3	04 PINOS	SG	02 OB	PROGRAMA 3 X 1	2.5.4	7	SEPLADER	AMPLIACIÓN DE RED ELÉCTRICA	PINOS	SALDAÑA	$ 1,684,250.00	$ 0.00	$ 594,750.00	$ 1,089,500.00	$ 0.00	65	79	POSTE	61	EN EJECUCIÓN	50%
3	04 PINOS	SJ	3	PROGRAMA 3 X 1	2.5.4	7	SEPLADER	CONSTRUCCIÓN DE TECHUMBRE EN ESCUELA PRIMARIA 'BENITO JUÁREZ'.	PINOS	SAN JOSÉ DE CASTELLANOS	$ 579,273.00	$ 0.00	$ 193,091.00	$ 386,182.00	$ 0.00	135	165	OBRA	1	EN EJECUCIÓN	50%
3	04 PINOS	SJ	3	PROGRAMA 3 X 1	2.5.4	7	SEPLADER	CONSTRUCCIÓN DE TECHUMBRE EN ESCUELA PRIMARIA VICENTE GUERRERO.	PINOS	SANTA ANA	$ 582,705.00	$ 0.00	$ 194,235.00	$ 388,470.00	$ 0.00	90	110	ANEXO	1	EN EJECUCIÓN	50%
3	04 PINOS	SG	02 OB	DEPÓSITOS FINANZAS	5.1.2	8	SEPLADER	AMPLIACIÓN DE RED ELÉCTRICA EN LA COMUNIDAD DE EL SITIO.	PINOS	EL SITIO	$ 90,110.00	$ 90,110.00	$ 0.00	$ 0.00	$ 0.00	620	757	POSTE	5	EN EJECUCIÓN	30%
3	04 PINOS	SL	3	PROGRAMA 3 X 1	2.5.4	7	SEPLADER	CONSTRUCCIÓN DE CANCHA DE FUTBOL RÁPIDO.	PINOS	LA VICTORIA	$ 1,277,679.00	$ 0.00	$ 425,893.00	$ 851,786.00	$ 0.00	450	550	CANCHA	1	EN EJECUCIÓN	50%
3	04 PINOS	SG	02 OB	DEPÓSITOS FINANZAS	5.1.2	8	SEPLADER	AMPLIACIÓN DE RED DE ELECTRICIDAD.	PINOS	EL CARMEN	$ 647,500.00	$ 647,500.00	$ 0.00	$ 0.00	$ 0.00	6	9	POSTE	37	EN EJECUCIÓN	30%
3	04 PINOS	UC	03 OA	PROGRAMA 3 X 1	2.5.4	7	SEPLADER	CONSTRUCCIÓN DE CARRETERA EL SALITRILLO- ESPÍRITU SANTO DEL KM 0+000 AL 1+294	PINOS	EL SALITRILLO	$ 2,249,355.00	$ 0.00	$ 749,785.00	$ 1,499,570.00	$ 0.00	189	230	KILÓMETRO	1294	EN EJECUCIÓN	50%
3	04 PINOS	SG	02 OA	DEPÓSITOS FINANZAS	5.1.2	8	SEPLADER	CONSTRUCCIÓN DE RED ELÉCTRICA EN LA COMUNIDAD DE CARBONERAS.	PINOS	LA CARBONERA	$ 587,210.00	$ 587,210.00	$ 0.00	$ 0.00	$ 0.00	16	18	POSTE	46	EN EJECUCIÓN	30%
3	04 PINOS	SE	4	PROGRAMA 3 X 1	2.5.4	7	SEPLADER	REMODELACIÓN DE EXPLANADA EN PRESIDENCIA MUNICIPAL.	VILLA GARCÍA	VILLA GARCÍA	$ 2,699,640.00	$ 0.00	$ 899,880.00	$ 1,799,760.00	$ 0.00	2450	2500	PLAZA	1	EN EJECUCIÓN	50%
4	04 PINOS	SJ	3	FAM INFRAESTRUCTURA BÁSICA	5.3.6	2	INZACE	SEC. TEC. GUILLERMO GONZÁLEZ CAMARENA, CONSTRUCCIÓN DE UNA AULA.	LORETO	LORETO	$ 676,470.00	$ 676,470.00	$ 0.00	$ 0.00	$ 0.00	224	224	AULA	1	CONCLUIDA	100%
4	04 PINOS	SJ	1	FAM INFRAESTRUCTURA BÁSICA	5.3.6	2	INZACE	PRIM. INDEPENDENCIA, REHABILITACIÓN Y SUSTITUCIÓN DE TECHUMBRE DE 4 AULAS.	LORETO	EL LOBO	$ 696,397.00	$ 696,397.00	$ 0.00	$ 0.00	$ 0.00	66	83	OBRA	1	EN EJECUCIÓN	15%
4	04 PINOS	SJ	3	FAM INFRAESTRUCTURA BÁSICA	5.3.6	2	INZACE	J.N. NETZAHUALCÓYOTL , CONSTRUCCIÓN DE UNA AULA DIDÁCTICA.	LORETO	EL PRIETO	$ 321,598.00	$ 321,598.00	$ 0.00	$ 0.00	$ 0.00	10	17	AULA	1	EN EJECUCIÓN	15%
4	04 PINOS	SJ	3	FAM INFRAESTRUCTURA BÁSICA	5.3.6	2	INZACE	PRIM. EMILIANO ZAPATA, CONSTRUCIÓN DE UNA AULA Y SERVICIOS SANITARIOS INDIVIDUALES.	LORETO	SAN BLAS	$ 836,886.00	$ 836,886.00	$ 0.00	$ 0.00	$ 0.00	77	84	AULA	1	EN EJECUCIÓN	90%
4	04 PINOS	SJ	3	FAM INFRAESTRUCTURA BÁSICA	5.3.6	2	INZACE	J.N. JUAN SEBASTIÁN BACH, CONSTRUCCIÓN DE UNA AULA DIDÁCTICA.	NORIA DE ÁNGELES	COLONIA SAN FRANCISCO (SAN FRANCISCO)	$ 325,651.00	$ 325,651.00	$ 0.00	$ 0.00	$ 0.00	37	33	AULA	1	CONCLUIDA	100%
4	04 PINOS	SJ	3	FAM INFRAESTRUCTURA BÁSICA	5.3.6	2	INZACE	TELESEC. NIÑOS HÉROES, CONSTRUCCIÓN DE MODULO DE SERVICIOS SANITARIOS.	NORIA DE ÁNGELES	MARAVILLAS	$ 810,815.00	$ 810,815.00	$ 0.00	$ 0.00	$ 0.00	78	90	OBRA	2	EN EJECUCIÓN	95%

SECRETARÍA DE PLANEACIÓN Y DESARROLLO REGIONAL

COMITÉ DE PLANEACIÓN PARA EL DESARROLLO DEL ESTADO DE ZACATECAS

SEGUNDO INFORME DE GOBIERNO

ANEXO TÉCNICO

PROGRAMA OPERATIVO ANUAL 2012

REGIÓN 04 PINOS

SECTOR	REGIÓN	PROGRAMA	SUB PROGRAMA	MODALIDAD DE INVERSIÓN	PED	PROYECTO	DEPENDENCIA	DESCRIPCIÓN DE LA OBRA O ACCIÓN	MUNICIPIO	LOCALIDAD	TOTAL	FEDERAL	ESTATAL	MUNICIPAL	OTROS	BENEFICIARIOS HOMBRES	BENEFICIARIOS MUJERES	METAS UNIDAS DE MEDIDA	CANTIDAD	ESTATUS	AVANCE %
4	04 PINOS	SJ	1	FAM INFRAESTRUCTURA BÁSICA	5.3.6	2	INZACE	SEC. TEC. NO. 50 RAFAEL RAMÍREZ CASTAÑEDA, REHABILITACIÓN GENERAL DE SERVICIOS SANITARIOS.	PINOS	PEDREGOSO	$ 1,088,634.00	$ 1,088,634.00	$ 0.00	$ 0.00	$ 0.00	81	83	OBRA	1	EN EJECUCIÓN	15%
4	04 PINOS	SJ	3	FAM INFRAESTRUCTURA BÁSICA	5.3.6	2	INZACE	PRIM. LUIS DE LA ROSA OTEIZA, CONSTRUCCIÓN DE SERVICIOS SANITARIOS, 32DPR0871B	PINOS	LA PENDENCIA	$ 883,138.00	$ 883,138.00	$ 0.00	$ 0.00	$ 0.00	84	94	OBRA	2	CONCLUIDA	100%
4	04 PINOS	SJ	3	FAM INFRAESTRUCTURA BÁSICA	5.3.6	2	INZACE	PRIMARIA, EMILIANO ZAPATA, CONSTRUCCIÓN DE MODULO DE SERVICIOS SANITARIOS	VILLA GARCÍA	AGUA GORDITA	$ 909,087.00	$ 909,087.00	$ 0.00	$ 0.00	$ 0.00	59	75	OBRA	1	EN EJECUCIÓN	95%
4	04 PINOS	SJ	1	FAM INFRAESTRUCTURA BÁSICA	5.3.6	2	INZACE	SEC. TEC. NO.9 PEDRO RUIZ GONZÁLEZ, REHABILITACIÓN DE RED ELÉCTRICA, 32DST0009S	VILLA GONZÁLEZ ORTEGA	VILLA GONZÁLEZ ORTEGA	$ 501,737.00	$ 501,737.00	$ 0.00	$ 0.00	$ 0.00	78	94	OBRA	1	CONCLUIDA	100%
4	04 PINOS	SJ	3	FAM INFRAESTRUCTURA BÁSICA	5.3.6	2	INZACE	T.V. SEC. FELIPE ÁNGELES, CONSTRUCCIÓN DE UNA AULA DIDÁCTICA.	VILLA HIDALGO	EL REFUGIO	$ 317,438.00	$ 317,438.00	$ 0.00	$ 0.00	$ 0.00	56	61	AULA	1	CONCLUIDA	100%
4	04 PINOS	ZE	20 OA	FAEB	5.3.2	21	SEC	EDUC. SUP. FED. FORMAR DOCENTES CON CAPACIDAD PARA APLICAR MÉTODOS Y PROCEDIMIENTOS EN LA	LORETO	LORETO	$ 417,604.00	$ 417,604.00	$ 0.00	$ 0.00	$ 0.00	277	289	ALUMNO	566	EN EJECUCIÓN	39%
4	04 PINOS	ZE	20 OA	ODES FEDERALES	5.3.2	21	SEC	EDUC. SUP. FED. FORMAR PROFESIONALES CON CAPACIDAD DE APLICAR Y DESARROLLAR SISTEMAS DE TECNOLOGÍA APLICADA A TRAVÉS DE ATENDER ALUMNOS Y ALUMNAS EN LE TECNOLÓGICO DEL SURESTE. (LORETO)	LORETO	LORETO	$ 7,147,426.00	$ 7,147,426.00	$ 0.00	$ 0.00	$ 0.00	150	157	ALUMNO	307	SIN INICIAR	0%
4	04 PINOS	ZE	20 OB	EDUCACIÓN ESTATAL	5.3.2	22	SEC	EDUC.SUP.EST, TECNOLÓGICO DE LORETO. FORMAR PROFESIONALES CON CAPACIDAD DE APLICAR Y DESARROLLAR SISTEMAS DE TECNOLOGÍA APLICADA A TRAVÉS DE ATENDER ALUMNOS Y ALUMNAS EN EL TECNOLÓGICO DEL SURESTE (LORETO).	LORETO	LORETO	$ 3,868,739.00	$ 0.00	$ 3,868,739.00	$ 0.00	$ 0.00	135	141	ALUMNO	276	SIN INICIAR	0%
4	04 PINOS	ZE	4	FAEB	5.3.1	6	SEC	EDUC. PRIMARIA. APOYAR A LOS NIÑOS Y NIÑAS DE LAS ZONAS RURALES MARGINADAS A TRAVÉS DEL SERVICIO ASISTENCIAL DE	PINOS	PINOS	$ 61,554.00	$ 61,554.00	$ 0.00	$ 0.00	$ 0.00	196	204	ALUMNO	400	EN EJECUCIÓN	16%
7	04 PINOS	SC	1	APAZU	4.5.1	1	CEAPA	RESTITUCIÓN DE LÍNEA DE CONDUCCIÓN DE AGUA POTABLE	LORETO	SAN MARCOS	$ 1,019,242.00	$ 1,019,242.00	$ 0.00	$ 0.00	$ 0.00	13046	13812	METRO	2268	EN EJECUCIÓN	30%
7	04 PINOS	SC	6	PROSSAPYS	4.5.1	1	CEAPA	RELOCALIZACIÓN DE POZO PARA ABASTECIMIENTO DE AGUA POTABLE	NORIA DE ÁNGELES	PLAYAS DEL REFUGIO (HUERTAS DE MARAVILLAS)	$ 1,463,189.00	$ 1,463,189.00	$ 0.00	$ 0.00	$ 0.00	156	187	POZO	1	EN EJECUCIÓN	30%
7	04 PINOS	S5	5	APAZU	4.5.1	1	CEAPA	ESTUDIO INTEGRAL DE INFRAESTRUCTURA DE AGUA POTABLE Y ALCANTARILLADO INCLUYENDO LA AUTOMATIZACIÓN Y TELEMETRÍA	PINOS	PINOS	$ 497,165.00	$ 497,165.00	$ 0.00	$ 0.00	$ 0.00	2707	2904	ESTUDIO	1	EN EJECUCIÓN	30%
7	04 PINOS	SC	7	APAZU	4.5.1	1	CEAPA	EQUIPAMIENTO Y LÍNEA DE CONDUCCIÓN	PINOS	PINOS	$ 4,717,984.00	$ 4,717,984.00	$ 0.00	$ 0.00	$ 0.00	2707	2904	METRO	6321	EN EJECUCIÓN	30%
7	04 PINOS	SC	3	PROSSAPYS	4.5.1	1	CEAPA	CONSTRUCCIÓN DE SISTEMA DE AGUA POTABLE	PINOS	GUADALUPE DE LOS SAUCES	$ 4,828,832.00	$ 4,828,832.00	$ 0.00	$ 0.00	$ 0.00	264	254	METRO	6205	EN EJECUCIÓN	30%
7	04 PINOS	SC	6	INVERSIÓN PÚBLICA	4.5.1	1	CEAPA	PERFORACIÓN DE POZO PROFUNDO	PINOS	EL MEZQUITE	$ 1,577,587.00	$ 1,577,587.00	$ 0.00	$ 0.00	$ 0.00	179	204	POZO	1	CONCLUIDA	100%
7	04 PINOS	SC	7	INVERSIÓN PÚBLICA	4.5.1	1	CEAPA	EQUIPAMIENTO, LÍNEA DE CONDUCCIÓN Y TANQUE REGULADOR	PINOS	EL MEZQUITE	$ 1,412,393.00	$ 1,412,393.00	$ 0.00	$ 0.00	$ 0.00	179	204	METRO	3155	SIN INICIAR	0%
7	04 PINOS	SC	6	PROSSAPYS	4.5.1	1	CEAPA	RELOCALIZACIÓN DE POZO PARA ABASTECIMIENTO DE AGUA POTABLE	PINOS	EL NIGROMANTE	$ 1,500,514.00	$ 1,500,514.00	$ 0.00	$ 0.00	$ 0.00	1102	1098	POZO	1	EN EJECUCIÓN	30%
7	04 PINOS	SC	6	INVERSIÓN PÚBLICA	4.5.1	1	CEAPA	PERFORACIÓN DE POZO PROFUNDO	PINOS	SAN JUAN DE LA PALMA	$ 1,419,828.00	$ 1,419,828.00	$ 0.00	$ 0.00	$ 0.00	28	37	POZO	1	EN EJECUCIÓN	90%

ANEXO TECNICO

SECRETARÍA DE PLANEACIÓN Y DESARROLLO REGIONAL

COMITÉ DE PLANEACIÓN PARA EL DESARROLLO DEL ESTADO DE ZACATECAS

SEGUNDO INFORME DE GOBIERNO

ANEXO TÉCNICO

PROGRAMA OPERATIVO ANUAL 2012

REGIÓN 04 PINOS

SECTOR	REGIÓN	PROGRAMA	SUB PROGRAMA	MODALIDAD DE INVERSIÓN	PED	PROYECTO	DEPENDENCIA	DESCRIPCIÓN DE LA OBRA O ACCIÓN	MUNICIPIO	LOCALIDAD	TOTAL	FEDERAL	ESTATAL	MUNICIPAL	OTROS	BENEFICIARIOS HOMBRES	BENEFICIARIOS MUJERES	METAS UNIDAS DE MEDIDA	CANTIDAD	ESTATUS	AVANCE %
7	04 PINOS	SC	7	INVERSIÓN PÚBLICA	4.5.1	1	CEAPA	EQUIPAMIENTO, LÍNEA DE CONDUCCIÓN Y TANQUE REGULADOR	PINOS	SAN JUAN DE LA PALMA	$ 1,234,781.00	$ 1,234,781.00	$ 0.00	$ 0.00	$ 0.00	28	37	METRO	742	SIN INICIAR	0%
7	04 PINOS	SC	5	INVERSIÓN PÚBLICA	4.5.1	1	CEAPA	CONSTRUCCIÓN DE TANQUE DE ALMACENAMIENTO, BASE E HIDRANTE	PINOS	LA PUERTA DEL ARENAL	$ 51,556.00	$ 51,556.00	$ 0.00	$ 0.00	$ 0.00	13	17	TANQUE	1	CONCLUIDA	100%
7	04 PINOS	U5	3	APAZU	4.5.1	1	CEAPA	CONSTRUCCIÓN DE PLANTA DE TRATAMIENTO DE AGUAS RESIDUALES	VILLA GARCÍA	VILLA GARCÍA	$ 10,197,605.00	$ 10,197,605.00	$ 0.00	$ 0.00	$ 0.00	3208	3327	PLANTA	1	EN EJECUCIÓN	30%
7	04 PINOS	SH	01 OA	TRANSFERENCIAS Y SUBSIDIOS	5.5.3	2	COPROVI	PROGRAMA DE MEJORAMIENTO DE VIVIENDA PESO A PESO DEL MUNICIPIO DE LORETO	LORETO	LORETO	$ 75,010.00	$ 0.00	$ 75,010.00	$ 0.00	$ 0.00	30	45	VIVIENDA	75	EN EJECUCIÓN	65%
7	04 PINOS	SH	01 OA	TRANSFERENCIAS Y SUBSIDIOS	5.5.3	2	COPROVI	PROGRAMA DE MEJORAMIENTO DE VIVIENDA PESO A PESO DEL MUNICIPIO DE NORIA DE ÁNGELES	NORIA DE ÁNGELES	NORIA DE ÁNGELES	$ 227,500.00	$ 0.00	$ 227,500.00	$ 0.00	$ 0.00	91	136	VIVIENDA	227	CONCLUIDA	100%
7	04 PINOS	SH	01 OA	TRANSFERENCIAS Y SUBSIDIOS	5.5.3	2	COPROVI	PROGRAMA DE MEJORAMIENTO DE VIVIENDA PESO A PESO DEL MUNICIPIO DE PINOS	PINOS	PINOS	$ 392,530.00	$ 0.00	$ 392,530.00	$ 0.00	$ 0.00	157	235	VIVIENDA	392	CONCLUIDA	100%
7	04 PINOS	SH	01 OA	TRANSFERENCIAS Y SUBSIDIOS	5.5.3	2	COPROVI	PROGRAMA DE MEJORAMIENTO DE VIVIENDA PESO A PESO DEL MUNICIPIO DE VILLA GARCÍA	VILLA GARCÍA	VILLA GARCÍA	$ 112,500.00	$ 0.00	$ 112,500.00	$ 0.00	$ 0.00	45	67	VIVIENDA	112	EN EJECUCIÓN	65%
7	04 PINOS	SH	01 OA	TRANSFERENCIAS Y SUBSIDIOS	5.5.3	2	COPROVI	PROGRAMA DE MEJORAMIENTO DE VIVIENDA PESO A PESO DEL MUNICIPIO DE VILLA HIDALGO	VILLA HIDALGO	VILLA HIDALGO	$ 200,000.00	$ 0.00	$ 200,000.00	$ 0.00	$ 0.00	80	120	VIVIENDA	200	EN EJECUCIÓN	65%
7	04 PINOS	UB	01 OA	INVERSIÓN PÚBLICA	4.7.2	4	JEC	RECONSTRUCCIÓN MEDIANTE REVESTIMIENTO DEL CAMINO GUADALUPE VICTORIA - IGNACIO ZARAGOZA - LA ALQUERIA EN 11.0 KM TRAMOS AISLADOS (0+000 -	NORIA DE ÁNGELES	IGNACIO ZARAGOZA (SAN DIEGO)	$ 1,023,000.00	$ 0.00	$ 1,023,000.00	$ 0.00	$ 0.00	557	604	KILÓMETRO	11	SIN INICIAR	0%
7	04 PINOS	UB	01 OA	INVERSIÓN PÚBLICA	4.7.2	4	JEC	RECONSTRUCCIÓN MEDIANTE REVESTIMIENTO DEL CAMINO BUENAVISTA - LOS CAMPOS EN 7.0 KM (0+000 - 7+000)	PINOS	BUENAVISTA	$ 651,000.00	$ 0.00	$ 651,000.00	$ 0.00	$ 0.00	248	263	KILÓMETRO	7	SIN INICIAR	0%
7	04 PINOS	UB	01 OA	INVERSIÓN PÚBLICA	4.7.2	4	JEC	RECONSTRUCCIÓN MEDIANTE REVESTIMIENTO DEL CAMINO ESPÍRITU SANTO - SANTA GERTRUDIS EN 9.0 KM (0+000 -	PINOS	ESPÍRITU SANTO	$ 837,000.00	$ 0.00	$ 837,000.00	$ 0.00	$ 0.00	346	439	KILÓMETRO	9	SIN INICIAR	0%
7	04 PINOS	UB	01 OA	INVERSIÓN PÚBLICA	4.7.2	4	JEC	RECONSTRUCCIÓN MEDIANTE REVESTIMIENTO DEL CAMINO VILLA GARCÍA - CRISÓSTOMO EN 10.5 KM (0+000 - 10+500)	VILLA GARCÍA	VILLA GARCÍA	$ 976,500.00	$ 0.00	$ 976,500.00	$ 0.00	$ 0.00	274	304	KILÓMETRO	10	SIN INICIAR	0%
7	04 PINOS	UB	01 OA	INVERSIÓN PÚBLICA	4.7.2	4	JEC	RECONSTRUCCIÓN MEDIANTE REVESTIMIENTO DEL CAMINO VILLA GARCÍA - EL CAPULÍN - E.C. EL LOBO EN 8.0 KM (0+000 - 8+000)	VILLA GARCÍA	PRESA DEL CAPULÍN	$ 744,000.00	$ 0.00	$ 744,000.00	$ 0.00	$ 0.00	109	135	KILÓMETRO	8	SIN INICIAR	0%
7	04 PINOS	SE	10	PROGRAMAS REGIONALES D	4.7.1	3	SECOP	REHABILITACIÓN DE PAVIMENTO CON CONCRETO HIDRÁULICO EN C. GREGORIO TORRES QUINTERO ENTRE C. GONZÁLEZ ORTEGA Y	LORETO	LORETO	$ 2,061,108.00	$ 2,061,108.00	$ 0.00	$ 0.00	$ 0.00	432	528	OBRA	1	SIN INICIAR	0%
7	04 PINOS	SE	10	PROGRAMAS REGIONALES D	4.7.1	3	SECOP	REHABILITACIÓN DE PAVIMENTO CON CONCRETO HIDRÁULICO EN LA AV. INDEPENDENCIA ENTRE C. PLAN DE AYALA Y C. NIÑOS	LORETO	LORETO	$ 525,430.00	$ 525,430.00	$ 0.00	$ 0.00	$ 0.00	424	518	OBRA	1	SIN INICIAR	0%
7	04 PINOS	SD	03 OA	PROGRAMAS REGIONALES D	4.7.1	3	SECOP	CONSTRUCCIÓN DE RED DE DRENAJE SANITARIO	LORETO	EL HINOJO	$ 1,337,792.00	$ 1,337,792.00	$ 0.00	$ 0.00	$ 0.00	441	539	OBRA	1	SIN INICIAR	0%
											$ 87,244,497.00	$ 51,210,639.00	$ 18,964,514.00	$ 17,069,344.00	$ 0.00						

ANEXO TECNICO

ANEXO TECNICO

SECRETARÍA DE PLANEACIÓN Y DESARROLLO REGIONAL

COMITÉ DE PLANEACIÓN PARA EL DESARROLLO DEL ESTADO DE ZACATECAS

SEGUNDO INFORME DE GOBIERNO

ANEXO TÉCNICO

PROGRAMA OPERATIVO ANUAL 2012

REGIÓN 05 TLALTENANGO

SECTOR	REGIÓN	PROGRAMA	SUB PROGRAMA	MODALIDAD DE INVERSIÓN	PED	PROYECTO	DEPENDENCIA	DESCRIPCIÓN DE LA OBRA O ACCIÓN	MUNICIPIO	LOCALIDAD	TOTAL	FEDERAL	ESTATAL	MUNICIPAL	OTROS	BENEFICIARIOS HOMBRES	BENEFICIARIOS MUJERES	METAS UNIDAS DE MEDIDA	CANTIDAD	ESTATUS	AVANCE %
1	05 TLALTENENGO	TA	1	TRANSFERENCIAS Y SUBSIDIOS	2.5.1	5	IEM	APOYO CON PROYECTOS PRODUCTIVOS A MIGRANTES EN RETORNO DEL MUNICIPIO DE TEPECHITLAN	TEPECHITLAN	TEPECHITLAN	$ 26,250.00	$ 0.00	$ 26,250.00	$ 0.00	$ 0.00	0	2	PROYECTO	2	SIN INICIAR	0%
1	05 TLALTENENGO	TA	1	TRANSFERENCIAS Y SUBSIDIOS	2.5.1	5	IEM	APOYO CON PROYECTOS PRODUCTIVOS A MIGRANTES EN RETORNO DEL MUNICIPIO DEL TEUL DE GONZÁLEZ ORTEGA	TEÚL DE GONZÁLEZ ORTEGA	TEUL DE GONZÁLEZ ORTEGA	$ 13,125.00	$ 0.00	$ 13,125.00	$ 0.00	$ 0.00	1	0	PROYECTO	1	SIN INICIAR	0%
3	05 TLALTENENGO	SB	1	TRANSFERENCIAS Y SUBSIDIOS	5.1.1	9	SEPLADER	ENTREGA DE 6 BECAS A LOS DISTINTOS NIVELES DE EDUCACIÓN EN EL MUNICIPIO DE ATOLINGA	ATOLINGA	VARIAS	$ 9,000.00	$ 0.00	$ 9,000.00	$ 0.00	$ 0.00	2	4	BECA	6	SIN INICIAR	0%
3	05 TLALTENENGO	SB	1	TRANSFERENCIAS Y SUBSIDIOS	5.1.1	9	SEPLADER	ENTREGA DE 7 BECAS A LOS DISTINTOS NIVELES DE EDUCACIÓN EN EL MUNICIPIO DE STA MARÍA DE LA PAZ.	SANTA MARÍA DE LA PAZ	VARIAS	$ 10,500.00	$ 0.00	$ 10,500.00	$ 0.00	$ 0.00	5	2	BECA	7	SIN INICIAR	0%
3	05 TLALTENENGO	SL	2	PROGRAMA 3 X 1	2.5.4	7	SEPLADER	CONSTRUCCIÓN DE LA JAULA PARA LAS CANCHAS DE FRONTENIS.	TEPECHITLAN	TEPECHITLAN	$ 132,648.00	$ 0.00	$ 44,216.00	$ 88,432.00	$ 0.00	18	20	OBRA	1	EN EJECUCIÓN	50%
3	05 TLALTENENGO	SS	6	PROGRAMA 3 X 1	2.5.4	7	SEPLADER	ADQUISICIÓN DE UN VEHÍCULO PARA EL DIF MUNICIPAL	TEPECHITLAN	TEPECHITLAN	$ 169,950.00	$ 0.00	$ 0.00	$ 169,950.00	$ 0.00	1900	2000	ACCIÓN	1	CONCLUIDA	100%
3	05 TLALTENENGO	SS	6	PROGRAMA 3 X 1	2.5.4	7	SEPLADER	CONSTRUCCIÓN DE DOMO EN EL PATIO PRINCIPAL DEL DIF MUNICIPAL.	TEPECHITLAN	TEPECHITLAN	$ 191,700.00	$ 0.00	$ 63,900.00	$ 127,800.00	$ 0.00	2000	2000	ACCIÓN	1	EN EJECUCIÓN	50%
3	05 TLALTENENGO	SE	06 OA	PROGRAMA 3 X 1	2.5.4	7	SEPLADER	CONSTRUCCIÓN DE PUENTE PEATONAL PARA CRUZAR EL LIBRAMIENTO ENTRE TEPECHITLÁN Y LA CUMBRITA	TEPECHITLAN	TEPECHITLAN	$ 1,223,050.00	$ 0.00	$ 474,350.00	$ 748,700.00	$ 0.00	300	500	OBRA	1	EN EJECUCIÓN	50%
3	05 TLALTENENGO	SS	9	PROGRAMA 3 X 1	2.5.4	7	SEPLADER	APOYO CON BECAS A ESTUDIANTES DESTACADOS DE ESCASOS RECURSOS.	TEPECHITLAN	TEPECHITLAN	$ 493,000.00	$ 0.00	$ 0.00	$ 493,000.00	$ 0.00	65	74	BECA	139	CONCLUIDA	100%
3	05 TLALTENENGO	SS	6	PROGRAMA 3 X 1	2.5.4	7	SEPLADER	CONSTRUCCIÓN DE CAMPANARIO Y FACHADA EN LA CASA DEL PUEBLO DE LA COMUNIDAD DE LA CUMBRITA	TEPECHITLAN	TEPECHITLAN	$ 320,943.00	$ 0.00	$ 106,981.00	$ 213,962.00	$ 0.00	400	400	ACCIÓN	1	EN EJECUCIÓN	50%
3	05 TLALTENENGO	SS	6	PROGRAMA 3 X 1	2.5.4	7	SEPLADER	ADQUISICIÓN DE UN VEHÍCULO PARA EL MUNICIPIO PARA EL TRASLADO DE ESTUDIANTES A LA CIUDAD DE ZACATECAS	TEPECHITLAN	TEPECHITLAN	$ 826,028.00	$ 0.00	$ 0.00	$ 826,028.00	$ 0.00	150	150	ACCIÓN	1	SIN INICIAR	0%
3	05 TLALTENENGO	SS	6	PROCRAMA 3 X 1	2.5.4	7	SEPLADER	CONSTRUCCIÓN DE ÁREA DE DESCANSO EN EL PANTEÓN DE LA COMUNIDAD.	TEPECHITLAN	LOS COHETEROS	$ 53,550.00	$ 0.00	$ 17,850.00	$ 35,700.00	$ 0.00	100	100	ACCIÓN	1	EN EJECUCIÓN	50%
3	05 TLALTENENGO	SD	2	DEPÓSITOS FINANZAS	5.1.2	8	SEPLADER	AMPLIACIÓN DE RED DRENAJE EN LIBRAMIENTO EN LÓPEZ MATEOS SUR.	TEÚL DE GONZÁLEZ ORTEGA	TEUL DE GONZÁLEZ ORTEGA	$ 53,799.00	$ 53,799.00	$ 0.00	$ 0.00	$ 0.00	24	26	METRO	106	EN EJECUCIÓN	30%
3	05 TLALTENENGO	SD	2	DEPÓSITOS FINANZAS	5.1.2	8	SEPLADER	AMPLIACIÓN DE RED DE DRENAJE EN CALLE JAVIER MINA.	TEÚL DE GONZÁLEZ ORTEGA	TEUL DE GONZÁLEZ ORTEGA	$ 38,670.00	$ 38,670.00	$ 0.00	$ 0.00	$ 0.00	24	26	METRO	58	EN EJECUCIÓN	30%
3	05 TLALTENENGO	SC	2	DEPÓSITOS FINANZAS	5.1.2	8	SEPLADER	AMPLIACIÓN DE RED DE AGUA POTABLE EN BARRIO HUITZILA.	TEÚL DE GONZÁLEZ ORTEGA	HUITZILA	$ 270,000.00	$ 270,000.00	$ 0.00	$ 0.00	$ 0.00	342	349	METRO	1800	EN EJECUCIÓN	30%
3	05 TLALTENENGO	SC	1	DEPÓSITOS FINANZAS	5.1.2	8	SEPLADER	SECCIONAMIENTO DE RED DE DISTRIBUCIÓN DE RED DE AGUA POTABLE.	TEÚL DE GONZÁLEZ ORTEGA	HUITZILA	$ 33,750.00	$ 33,750.00	$ 0.00	$ 0.00	$ 0.00	342	349	SISTEMA	1	EN EJECUCIÓN	30%
3	05 TLALTENENGO	SJ	4	PROGRAMA 3 X 1	2.5.4	7	SEPLADER	ADQUISICIÓN DE EQUIPOS DE COMPUTO PARA LA ESCUELA PRIMARIA BICENTENARIO.	TLALTENANGO DE SÁNCHEZ ROMÁN	TLALTENANGO DE SÁNCHEZ ROMÁN	$ 39,000.00	$ 0.00	$ 13,000.00	$ 26,000.00	$ 0.00	140	140	LOTE DE EQUIPO	7	CONCLUIDA	100%
3	05 TLALTENENGO	SS	6	DEUDA PÚBLICA	2.5.4	7	SEPLADER	ADQUISICIÓN DE 2 CAMIONES RECOLECTORES DE BASURA MODELO R1008	TLALTENANGO DE SÁNCHEZ ROMÁN	TLALTENANGO DE SÁNCHEZ ROMÁN	$ 2,059,500.00	$ 0.00	$ 686,500.00	$ 1,373,000.00	$ 0.00	11000	14000	ACCIÓN	2	CONCLUIDA	100%
3	05 TLALTENENGO	SJ	4	PROGRAMA 3 X 1	2.5.4	7	SEPLADER	ADQUISICIÓN DE EQUIPO DE COMPUTO PARA LA ESCUELA PRIMARIA BICENTENARIO.	TLALTENANGO DE SÁNCHEZ ROMÁN	TLALTENANGO DE SÁNCHEZ ROMÁN	$ 26,000.00	$ 0.00	$ 0.00	$ 26,000.00	$ 0.00	140	140	LOTE DE EQUIPO	7	EN EJECUCIÓN	50%
3	05 TLALTENENGO	SS	6	PROGRAMA 3 X 1	2.5.4	7	SEPLADER	ADQUISICIÓN DE 2 CAMIONES RECOLECTORES DE BASURA MODELO R1008	TLALTENANGO DE SÁNCHEZ ROMÁN	TLALTENANGO DE SÁNCHEZ ROMÁN	$ 1,373,000.00	$ 0.00	$ 0.00	$ 1,373,000.00	$ 0.00	11000	14000	ACCIÓN	2	SIN INICIAR	0%

SECRETARÍA DE PLANEACIÓN Y DESARROLLO REGIONAL

COMITÉ DE PLANEACIÓN PARA EL DESARROLLO DEL ESTADO DE ZACATECAS

SEGUNDO INFORME DE GOBIERNO

ANEXO TÉCNICO

PROGRAMA OPERATIVO ANUAL 2012

REGIÓN 05 TLALTENANGO

SECTOR	REGIÓN	PROGRAMA	SUB PROGRAMA	MODALIDAD DE INVERSIÓN	PED	PROYECTO	DEPENDENCIA	DESCRIPCIÓN DE LA OBRA O ACCIÓN	MUNICIPIO	LOCALIDAD	TOTAL	FEDERAL	ESTATAL	MUNICIPAL	OTROS	BENEFICIARIOS HOMBRES	BENEFICIARIOS MUJERES	METAS UNIDAS DE MEDIDA	CANTIDAD	ESTATUS	AVANCE %
3	05 TLALTENENGO	SJ	3	PROGRAMA 3 X 1	2.5.4	7	SEPLADER	CONSTRUCCIÓN DE BAÑOS Y MURO DE CONTENCIÓN EN ESCUELA PRIMARIA MIGUEL ALEMÁN EN LA COMUNIDAD DE	TLALTENANGO DE SÁNCHEZ ROMÁN	CONTRERAS	$ 477,741.00	$ 0.00	$ 159,247.00	$ 318,494.00	$ 0.00	50	80	ANEXO	2	EN EJECUCIÓN	50%
3	05 TLALTENENGO	SE	2	PROGRAMA 3 X 1	2.5.4	7	SEPLADER	ADOQUINADO DE CALLE 5 DE FEBRERO ENTRE 20 DE NOVIEMBRE Y CARRETERA FEDERAL	TRINIDAD GARCÍA DE LA CADENA	TRINIDAD GARCÍA DE LA CADENA	$ 325,932.00	$ 0.00	$ 108,644.00	$ 217,288.00	$ 0.00	293	266	METRO CUADRADO	1508	EN EJECUCIÓN	50%
3	05 TLALTENENGO	SS	9	PROGRAMA 3 X 1	2.5.4	7	SEPLADER	APORTACIÓN DE BECAS PARA ESTUDIANTES DESTACADOS DE ESCASOS RECURSOS.	TRINIDAD GARCÍA DE LA CADENA	TRINIDAD GARCÍA DE LA CADENA	$ 159,000.00	$ 0.00	$ 0.00	$ 159,000.00	$ 0.00	11	16	BECA	27	CONCLUIDA	100%
3	05 TLALTENENGO	UB	03 OB	PROGRAMA 3 X 1	2.5.4	7	SEPLADER	CONSTRUCCIÓN DE PUENTE VEHICULAR EN CALLE 5 DE FEBRERO ENTRE RAMÓN LÓPEZ VELARDE Y VICENTE GUERRERO	TRINIDAD GARCÍA DE LA CADENA	TRINIDAD GARCÍA DE LA CADENA	$ 147,684.00	$ 0.00	$ 49,228.00	$ 98,456.00	$ 0.00	199	208	METRO	6	EN EJECUCIÓN	50%
3	05 TLALTENENGO	UB	03 OB	PROGRAMA 3 X 1	2.5.4	7	SEPLADER	CONSTRUCCIÓN DE PUENTE VEHICULAR EN CALLE GALEANA ENTRE 5 DE MAYO Y MORELOS.	TRINIDAD GARCÍA DE LA CADENA	TRINIDAD GARCÍA DE LA CADENA	$ 387,408.00	$ 0.00	$ 129,136.00	$ 258,272.00	$ 0.00	213	245	METRO CUADRADO	63	EN EJECUCIÓN	50%
4	05 TLALTENENGO	SL	3	EMPRÉSTITO BANORTE	5.7.1	9	INCUFIDEZ	UNIDAD DEPORTIVA COMUNITARIA DE TEPECHITLAN.	TEPECHITLAN	TEPECHITLAN	$ 5,500,000.00	$ 0.00	$ 5,500,000.00	$ 0.00	$ 0.00	525	225	METRO CUADRADO	14250	SIN INICIAR	0%
4	05 TLALTENENGO	SL	3	EDUCACIÓN RAMO 11	5.7.1	9	INCUFIDEZ	CONSTRUCCIÓN DE UNIDAD DEPORTIVA "EL ARENAL"	TLALTENANGO DE SÁNCHEZ ROMÁN	TLALTENANGO DE SÁNCHEZ ROMÁN	$ 9,000,000.00	$ 9,000,000.00	$ 0.00	$ 0.00	$ 0.00	7870	5246	OBRA	1	SIN INICIAR	0%
4	05 TLALTENENGO	ZE	20 OA	ODES FEDERALES	5.3.2	21	SEC	EDUC. SUP. FED. FORMAR PROFESIONALES CON CAPACIDAD DE APLICAR Y DESARROLLAR SISTEMAS DE TECNOLOGÍA APLICADA A TRAVÉS DE ATENDER ALUMNOS Y ALUMNAS EN EL TECNOLÓGICO DE TLALTENANGO. (SUR)	TLALTENANGO DE SÁNCHEZ ROMÁN	TLALTENANGO DE SÁNCHEZ ROMÁN	$ 11,405,197.00	$ 11,405,197.00	$ 0.00	$ 0.00	$ 0.00	213	222	ALUMNO	435	SIN INICIAR	0%
4	05 TLALTENENGO	ZE	20 OB	EDUCACIÓN ESTATAL	5.3.2	22	SEC	EDUC.SUP.EST. TECNOLÓGICO DE TLALTENANGO. FORMAR PROFESIONALES CON CAPACIDAD DE APLICAR Y DESARROLLAR SISTEMAS DE TECNOLOGÍA APLICADA A TRAVÉS DE ATENDER ALUMNOS Y ALUMNAS EN EL TECNOLÓGICO SUR (TLALTENANGO).	TLALTENANGO DE SÁNCHEZ ROMÁN	TLALTENANGO DE SÁNCHEZ ROMÁN	$ 6,933,486.00	$ 0.00	$ 6,933,486.00	$ 0.00	$ 0.00	236	245	ALUMNO	481	SIN INICIAR	0%
7	05 TLALTENENGO	U5	3	PROSSAPYS	4.5.1	1	CEAPA	CONSTRUCCIÓN DE PLANTA DE TRATAMIENTO DE AGUAS RESIDUALES	SANTA MARÍA DE LA PAZ	SANTA MARÍA DE LA PAZ	$ 5,956,556.00	$ 5,956,556.00	$ 0.00	$ 0.00	$ 0.00	837	847	PLANTA	1	EN EJECUCIÓN	30%
7	05 TLALTENENGO	U5	3	APAZU	4.5.1	1	CEAPA	CONSTRUCCIÓN DE PLANTA DE TRATAMIENTO DE AGUAS RESIDUALES (INCLUYE COLECTORES)	TEÚL DE GONZÁLEZ ORTEGA	TEUL DE GONZÁLEZ ORTEGA	$ 13,986,754.00	$ 13,986,754.00	$ 0.00	$ 0.00	$ 0.00	1608	1766	PLANTA	1	SIN INICIAR	0%
7	05 TLALTENENGO	SC	6	INVERSIÓN PÚBLICA	4.5.1	1	CEAPA	PERFORACIÓN DE POZO PROFUNDO	TRINIDAD GARCÍA DE LA CADENA	SANTA ROSA	$ 1,456,692.00	$ 1,456,692.00	$ 0.00	$ 0.00	$ 0.00	48	44	POZO	1	EN EJECUCIÓN	35%
7	05 TLALTENENGO	SC	7	INVERSIÓN PÚBLICA	4.5.1	1	CEAPA	EQUIPAMIENTO Y LÍNEAS DE CONDUCCIÓN Y ELÉCTRICA	TRINIDAD GARCÍA DE LA CADENA	SANTA ROSA	$ 450,845.00	$ 450,845.00	$ 0.00	$ 0.00	$ 0.00	48	44	EQUIPO	1	SIN INICIAR	0%
7	05 TLALTENENGO	SH	01 OA	TRANSFERENCIAS Y SUBSIDIOS	5.5.3	2	COPROVI	PROGRAMA MEJORAMIENTO DE VIVIENDA PESO A PESO DEL MUNICIPIO DE ATOLINGA	ATOLINGA	ATOLINGA	$ 77,480.00	$ 0.00	$ 77,480.00	$ 0.00	$ 0.00	30	47	VIVIENDA	77	EN EJECUCIÓN	65%
7	05 TLALTENENGO	SH	01 OA	TRANSFERENCIAS Y SUBSIDIOS	5.5.3	2	COPROVI	PROGRAMA DE MEJORAMIENTO DE VIVIENDA PESO A PESO DEL MUNICIPIO DE BENITO JUÁREZ	BENITO JUÁREZ	FLORENCIA	$ 75,010.00	$ 0.00	$ 75,010.00	$ 0.00	$ 0.00	30	45	VIVIENDA	75000	EN EJECUCIÓN	65%
7	05 TLALTENENGO	SH	01 OA	TRANSFERENCIAS Y SUBSIDIOS	5.5.3	2	COPROVI	PROGRAMA DE MEJORAMIENTO DE VIVIENDA PESO A PESO DEL MUNICIPIO DE TEPECHITLAN	TEPECHITLAN	TEPECHITLAN	$ 200,000.00	$ 0.00	$ 200,000.00	$ 0.00	$ 0.00	80	120	VIVIENDA	200	CONCLUIDA	100%
7	05 TLALTENENGO	SH	01 OA	TRANSFERENCIAS Y SUBSIDIOS	5.5.3	2	COPROVI	PROGRAMA DE MEJORAMIENTO DE VIVIENDA PESO A PESO DEL MUNICIPIO DE TEUL DE GONZÁLEZ ORTEGA	TEÚL DE GONZÁLEZ ORTEGA	TEUL DE GONZÁLEZ ORTEGA	$ 144,950.00	$ 0.00	$ 144,950.00	$ 0.00	$ 0.00	58	87	VIVIENDA	145	EN EJECUCIÓN	65%
7	05 TLALTENENGO	S3	1	TRANSFERENCIAS Y SUBSIDIOS	5.5.3	1	COPROVI	ADQUISICIÓN DE RESERVA TERRITORIAL DEL MUNICIPIO DE TEUL DE GONZÁLEZ ORTEGA	TEÚL DE GONZÁLEZ ORTEGA	HUITZILA	$ 400,000.00	$ 0.00	$ 400,000.00	$ 0.00	$ 0.00	30	30	HECTÁREA	1	CONCLUIDA	100%

SECRETARÍA DE PLANEACIÓN Y DESARROLLO REGIONAL

COMITÉ DE PLANEACIÓN PARA EL DESARROLLO DEL ESTADO DE ZACATECAS

SEGUNDO INFORME DE GOBIERNO

ANEXO TÉCNICO

PROGRAMA OPERATIVO ANUAL 2012

REGIÓN 05 TLALTENANGO

SECTOR	REGIÓN	PROGRAMA	SUB PROGRAMA	MODALIDAD DE INVERSIÓN	PED	PROYECTO	DEPENDENCIA	DESCRIPCIÓN DE LA OBRA O ACCIÓN	MUNICIPIO	LOCALIDAD	TOTAL	FEDERAL	ESTATAL	MUNICIPAL	OTROS	BENEFICIARIOS HOMBRES	BENEFICIARIOS MUJERES	METAS UNIDAS DE MEDIDA	CANTIDAD	ESTATUS	AVANCE %
7	05 TLALTENENGO	SH	01 OA	TRANSFERENCIAS Y SUBSIDIOS	5.5.3	2	COPROVI	PROGRAMA DE MEJORAMIENTO DE VIVIENDA PESO A PESO DEL MUNICIPIO DE TRINIDAD GARCÍA DE LA CADENA	TRINIDAD GARCÍA DE LA CADENA	TRINIDAD GARCÍA DE LA CADENA	$ 30,000.00	$ 0.00	$ 30,000.00	$ 0.00	$ 0.00	18	33	VIVIENDA	30	EN EJECUCIÓN	65%
7	05 TLALTENENGO	S3	1	TRANSFERENCIAS Y SUBSIDIOS	5.5.3	1	COPROVI	ADQUISICIÓN DE RESERVA TERRITORIAL DEL MUNICIPIO DE TRINIDAD GARCÍA DE LA CADENA	TRINIDAD GARCÍA DE LA CADENA	TRINIDAD GARCÍA DE LA CADENA	$ 600,000.00	$ 0.00	$ 600,000.00	$ 0.00	$ 0.00	30	30	HECTÁREA	1	CONCLUIDA	100%
7	05 TLALTENENGO	UB	01 OA	INVERSIÓN PÚBLICA	4.7.2	4	JEC	RECONSTRUCCIÓN MEDIANTE REVESTIMIENTO DEL CAMINO VILLA JUÁREZ - E.C. ZAPACUECA / CASTAÑEDAS EN 5.0 KM (0+000 - 5+000)	TEPECHITLAN	VILLA JUÁREZ (EL TECOLOTE)	$ 465,000.00	$ 0.00	$ 465,000.00	$ 0.00	$ 0.00	36	31	KILÓMETRO	5	SIN INICIAR	0%
7	05 TLALTENENGO	UB	01 OA	INVERSIÓN PÚBLICA	4.7.2	4	JEC	RECONSTRUCCIÓN MEDIANTE REVESTIMIENTO DEL CAMINO HIERBABUENA - E.C. PRESA DE EXCAME / VILLA JUÁREZ EN 6.7 KM	TEPECHITLAN	LA HIERBABUENA	$ 627,100.00	$ 0.00	$ 627,100.00	$ 0.00	$ 0.00	21	33	KILÓMETRO	6	SIN INICIAR	0%
7	05 TLALTENENGO	UB	01 OA	INVERSIÓN PÚBLICA	4.7.2	4	JEC	RECONSTRUCCIÓN MEDIANTE REVESTIMIENTO DEL CAMINO LA PRESA - ALAMITOS - EL TABLERO EN 9.3 KM (0+000 - 9+300)	TEÚL DE GONZÁLEZ ORTEGA	EL TABLERO	$ 864,900.00	$ 0.00	$ 864,900.00	$ 0.00	$ 0.00	7	5	KILÓMETRO	9	SIN INICIAR	0%
7	05 TLALTENENGO	UB	01 OA	INVERSIÓN PÚBLICA	4.7.2	4	JEC	RECONSTRUCCIÓN MEDIANTE REVESTIMIENTO DEL CAMINO GARCÍA DE LA CADENA - LAS HIGUERAS EN 11.0 KM (0+000 - 11+000)	TRINIDAD GARCÍA DE LA CADENA	LAS HIGUERAS	$ 1,023,000.00	$ 0.00	$ 1,023,000.00	$ 0.00	$ 0.00	8	8	KILÓMETRO	11	SIN INICIAR	0%
7	05 TLALTENENGO	UB	01 OA	INVERSIÓN PÚBLICA	4.7.2	4	JEC	RECONSTRUCCIÓN MEDIANTE REVESTIMIENTO DEL CAMINO E.C. ZACATECAS / GUADALAJARA - SANTA ROSA EN 7.2 KM (0+000 - 7+200)	TRINIDAD GARCÍA DE LA CADENA	SANTA ROSA	$ 669,600.00	$ 0.00	$ 669,600.00	$ 0.00	$ 0.00	42	39	KILÓMETRO	7	SIN INICIAR	0%
											$ 68,727,798.00	$ 42,652,263.00	$ 19,522,453.00	$ 6,553,082.00	$ 0.00						

SECRETARÍA DE PLANEACIÓN Y DESARROLLO REGIONAL

COMITÉ DE PLANEACIÓN PARA EL DESARROLLO DEL ESTADO DE ZACATECAS

SEGUNDO INFORME DE GOBIERNO

ANEXO TÉCNICO

PROGRAMA OPERATIVO ANUAL 2012

REGIÓN 06 JEREZ

SECTOR	REGIÓN	PROGRAMA	SUB PROGRAMA	MODALIDAD DE INVERSIÓN	PED	PROYECTO	DEPENDENCIA	DESCRIPCIÓN DE LA OBRA O ACCIÓN	MUNICIPIO	LOCALIDAD	TOTAL	FEDERAL	ESTATAL	MUNICIPAL	OTROS	BENEFICIARIOS HOMBRES	BENEFICIARIOS MUJERES	METAS UNIDAS DE MEDIDA	CANTIDAD	ESTATUS	AVANCE %
1	06 JEREZ	TA	1	TRANSFERENCIAS Y SUBSIDIOS	2.5.1	5	IEM	APOYO CON PROYECTOS PRODUCTIVOS A MIGRANTES EN RETORNO DEL MUNICIPIO DE JEREZ	JEREZ	JEREZ DE GARCÍA SALINAS	$ 52,500.00	$ 0.00	$ 52,500.00	$ 0.00	$ 0.00	4	0	PROYECTO	4	SIN INICIAR	0%
1	06 JEREZ	TA	1	TRANSFERENCIAS Y SUBSIDIOS	2.5.1	5	IEM	APOYO CON PROYECTOS PRODUCTIVOS A MIGRANTES EN RETORNO DEL MUNICIPIO DE TEPETONGO	TEPETONGO	TEPETONGO	$ 26,250.00	$ 0.00	$ 26,250.00	$ 0.00	$ 0.00	0	2	PROYECTO	2	SIN INICIAR	0%
1	06 JEREZ	TA	1	TRANSFERENCIAS Y SUBSIDIOS	2.5.1	5	IEM	APOYO CON PROYECTOS PRODUCTIVOS A MIGRANTES EN RETORNO DEL MUNICIPIO DE VILLANUEVA	VILLANUEVA	VILLANUEVA	$ 13,125.00	$ 0.00	$ 13,125.00	$ 0.00	$ 0.00	0	1	PROYECTO	1	SIN INICIAR	0%
3	06 JEREZ	SS	6	PROGRAMA 3 X 1	2.5.4	7	SEPLADER	CONSTRUCCIÓN DE ARCO DE ACCESO A LA CABECERA MUNICIPAL A BASE DE CONCRETO Y CANTERA	EL PLATEADO DE JOAQUÍN AMARO	EL PLATEADO DE JOAQUÍN AMARO	$ 538,269.00	$ 0.00	$ 179,423.00	$ 358,846.00	$ 0.00	350	300	ACCIÓN	1	SIN INICIAR	0%
3	06 JEREZ	SB	1	TRANSFERENCIAS Y SUBSIDIOS	5.1.1	9	SEPLADER	ENTREGA DE 2 BECAS A LOS DISTINTOS NIVELES DE EDUCACIÓN EN EL MUNICIPIO DE JEREZ	JEREZ	VARIAS	$ 3,000.00	$ 0.00	$ 3,000.00	$ 0.00	$ 0.00	2	0	BECA	2	SIN INICIAR	0%
3	06 JEREZ	SJ	3	PROGRAMA 3 X 1	2.5.4	7	SEPLADER	CONSTRUCCIÓN DE DOMO EN ESCUELA PRIMARIA GENARO BORREGO	JEREZ	JEREZ DE GARCÍA SALINAS	$ 589,710.00	$ 0.00	$ 196,570.00	$ 393,140.00	$ 0.00	200	150	ANEXO	1	EN EJECUCIÓN	50%
3	06 JEREZ	SJ	3	PROGRAMA 3 X 1	2.5.4	7	SEPLADER	CONSTRUCCIÓN DE DOMO EN ESCUELA PRIMARIA MARGARITA MAZA DE JUÁREZ	JEREZ	JEREZ DE GARCÍA SALINAS	$ 678,681.00	$ 0.00	$ 226,227.00	$ 452,454.00	$ 0.00	450	350	ANEXO	1	EN EJECUCIÓN	50%
3	06 JEREZ	SS	6	PROGRAMA 3 X 1	2.5.4	7	SEPLADER	CONSTRUCCIÓN DE PARQUE PARA NIÑOS CON CAPACIDADES DIFERENTES 3A ETAPA	JEREZ	JEREZ DE GARCÍA SALINAS	$ 2,617,797.00	$ 0.00	$ 872,599.00	$ 1,745,198.00	$ 0.00	350	250	ACCIÓN	1294	EN EJECUCIÓN	50%
3	06 JEREZ	UE	2	PROGRAMA 3 X 1	2.5.4	7	SEPLADER	RESTAURACIÓN DE TEMPLO DE LA INMACULADA CONCEPCIÓN (SEGUNDA ETAPA) EN LA CABECERA MUNICIPAL	MONTE ESCOBEDO	MONTE ESCOBEDO	$ 600,000.00	$ 0.00	$ 200,000.00	$ 400,000.00	$ 0.00	1831	1971	OBRA	1	SIN INICIAR	0%
3	06 JEREZ	SL	3	PROGRAMA 3 X 1	2.5.4	7	SEPLADER	CONSTRUCCIÓN DE TECHUMBRE EN CANCHA DE USOS MÚLTIPLES EN LA COMUNIDAD DE BERRENDOS	MONTE ESCOBEDO	BERRENDOS	$ 308,904.00	$ 0.00	$ 102,968.00	$ 205,936.00	$ 0.00	45	50	OBRA	1	EN EJECUCIÓN	50%
3	06 JEREZ	UE	2	PROGRAMA 3 X 1	2.5.4	7	SEPLADER	RESTAURACIÓN DE TEMPLO SAN MIGUEL DE ARCÁNGEL EN LA COMUNIDAD DE LAGUNA GRANDE	MONTE ESCOBEDO	LAGUNA GRANDE	$ 330,000.00	$ 0.00	$ 110,000.00	$ 220,000.00	$ 0.00	488	498	OBRA	1	EN EJECUCIÓN	50%
3	06 JEREZ	SS	6	PROGRAMA 3 X 1	2.5.4	7	SEPLADER	REHABILITACIÓN DE CASA MUSEO EN LA COMUNIDAD DE SAN PABLO	MONTE ESCOBEDO	SAN PABLO	$ 192,807.00	$ 0.00	$ 64,269.00	$ 128,538.00	$ 0.00	15	15	ACCIÓN	1	SIN INICIAR	0%
3	06 JEREZ	SS	6	PROGRAMA 3 X 1	2.5.4	7	SEPLADER	CONSTRUCCIÓN DE CAPILLA DE NUESTRA SEÑORA DEL REFUGIO 3RA ETAPA.	MONTE ESCOBEDO	COLONIA VICENTE GUERRERO	$ 600,000.00	$ 0.00	$ 300,000.00	$ 300,000.00	$ 0.00	100	120	OBRA	1	EN EJECUCIÓN	50%
3	06 JEREZ	SS	6	PROGRAMA 3 X 1	2.5.4	7	SEPLADER	AMPLIACIÓN DE CERCO PERIMETRAL Y CONSTRUCCIÓN Y ÁREA DE DESCANSO EN PANTEÓN	VILLANUEVA	TARASCO (SAN ANTONIO DE TARASCO)	$ 1,282,304.00	$ 0.00	$ 641,152.00	$ 641,152.00	$ 0.00	302	296	ACCIÓN	1	EN EJECUCIÓN	50%
3	06 JEREZ	SS	6	PROGRAMA 3 X 1	2.5.4	7	SEPLADER	CONSTRUCCIÓN DE BAÑOS PÚBLICOS	VILLANUEVA	TARASCO (SAN ANTONIO DE TARASCO)	$ 161,632.00	$ 0.00	$ 80,816.00	$ 80,816.00	$ 0.00	302	296	ACCIÓN	1	EN EJECUCIÓN	50%
3	06 JEREZ	SS	6	PROGRAMA 3 X 1	2.5.4	7	SEPLADER	CONSTRUCCIÓN DE GRADAS EN LIENZO CHARRO	VILLANUEVA	TAYAHUA (SAN JOSÉ DE TAYAHUA)	$ 931,504.00	$ 0.00	$ 465,752.00	$ 465,752.00	$ 0.00	1115	1259	ACCIÓN	1	EN EJECUCIÓN	50%
4	06 JEREZ	SL	3	EMPRÉSTITO BANORTE	5.7.1	9	INCUFIDEZ	UNIDAD DEPORTIVA COMUNITARIA DE JEREZ.	JEREZ	JEREZ DE GARCÍA SALINAS	$ 5,500,000.00	$ 0.00	$ 5,500,000.00	$ 0.00	$ 0.00	2420	1030	METRO CUADRADO	7441	SIN INICIAR	0%
4	06 JEREZ	SJ	3	FAM INFRAESTRUCTURA BÁSICA	5.3.6	2	INZACE	SEC. ARMANDO CRUZ PALOMINO, CONSTRUCCIÓN DE DOS AULAS DIDÁCTICAS, 32DES0045E	JEREZ	JEREZ DE GARCÍA SALINAS	$ 1,001,039.00	$ 1,001,039.00	$ 0.00	$ 0.00	$ 0.00	122	174	AULA	2	CONCLUIDA	100%
4	06 JEREZ	SJ	3	FAM INFRAESTRUCTURA BÁSICA	5.3.6	2	INZACE	J.N FRANCISCO ARROYO, CONSTRUCCIÓN DE UNA AULA DIDÁCTICA.	JEREZ	JEREZ DE GARCÍA SALINAS	$ 369,037.00	$ 369,037.00	$ 0.00	$ 0.00	$ 0.00	42	44	AULA	1	CONCLUIDA	100%
4	06 JEREZ	SJ	3	FAM INFRAESTRUCTURA BÁSICA	5.3.6	2	INZACE	PRIM. RAMÓN LÓPEZ VELARDE, CONSTRUCCIÓN MODULO DE SERVICIOS SANITARIOS.	JEREZ	JEREZ DE GARCÍA SALINAS	$ 844,787.00	$ 844,787.00	$ 0.00	$ 0.00	$ 0.00	84	100	OBRA	2	EN EJECUCIÓN	90%
4	06 JEREZ	SJ	3	FAM INFRAESTRUCTURA BÁSICA	5.3.6	2	INZACE	SEC. TEC. NO. 28 CONSTRUCCIÓN DE UNA AULA DIDÁCTICA, 32DST0028G	VILLANUEVA	MALPASO	$ 578,646.00	$ 578,646.00	$ 0.00	$ 0.00	$ 0.00	76	84	AULA	1	CONCLUIDA	100%

SECRETARÍA DE PLANEACIÓN Y DESARROLLO REGIONAL

COMITÉ DE PLANEACIÓN PARA EL DESARROLLO DEL ESTADO DE ZACATECAS

SEGUNDO INFORME DE GOBIERNO

ANEXO TÉCNICO

PROGRAMA OPERATIVO ANUAL 2012

REGIÓN 06 JEREZ

SECTOR	REGIÓN	PROGRAMA	SUB PROGRAMA	MODALIDAD DE INVERSIÓN	PED	PROYECTO	DEPENDENCIA	DESCRIPCIÓN DE LA OBRA O ACCIÓN	MUNICIPIO	LOCALIDAD	TOTAL	FEDERAL	ESTATAL	MUNICIPAL	OTROS	BENEFICIARIOS HOMBRES	BENEFICIARIOS MUJERES	METAS UNIDAS DE MEDIDA	CANTIDAD	ESTATUS	AVANCE %
4	06 JEREZ	SJ	3	FAM INFRAESTRUCTURA BÁSICA	5.3.6	2	INZACE	J.N. GENARO BORREGO, CONSTRUCCIÓN DE UNA AULA DIDÁCTICA.	VILLANUEVA	MALPASO	$ 331,793.00	$ 331,793.00	$ 0.00	$ 0.00	$ 0.00	48	51	AULA	1	CONCLUIDA	100%
4	06 JEREZ	ZE	20 OB	EDUCACIÓN ESTATAL	5.3.2	22	SEC	EDU.SUP.EST. TECNOLOGICO DE JEREZ. FORMAR PROFESIONALES CON CAPACIDAD DE APLICAR Y DESARROLLAR SISTEMAS DE	JEREZ	JEREZ DE GARCÍA SALINAS	$ 4,689,245.00	$ 0.00	$ 4,689,245.00	$ 0.00	$ 0.00	208	216	ALUMNO	424	SIN INICIAR	0%
4	06 JEREZ	ZE	20 OA	ODES FEDERALES	5.3.2	21	SEC	EDUC.SUP.TEC. TECNOLOGICO DE JEREZ. FORMAR PROFESIONALES CON CAPACIDAD DE APLICAR Y DESARROLLAR SISTEMAS DE	JEREZ	JEREZ DE GARCÍA SALINAS	$ 5,609,475.00	$ 5,609,475.00	$ 0.00	$ 0.00	$ 0.00	187	194	ALUMNO	381	SIN INICIAR	0%
6	06 JEREZ	TE	4	TRANSFERENCIAS Y SUBSIDIOS	3.2.1	4	SEDAGRO	PRODUCIR CAÑAS DE TILAPIA Y BAGRE EN CANAL NECESARIAS PARA ABASTECER LA DEMANDA DE LAS ORGANIZACIONES	VILLANUEVA	TAYAHUA (SAN JOSÉ DE TAYAHUA)	$ 237,999.50	$ 0.00	$ 237,999.50	$ 0.00	$ 0.00	1000	300	PROYECTO	1	EN EJECUCIÓN	20%
7	06 JEREZ	SC	7	PROSSAPYS	4.5.1	1	CEAPA	EQUIPAMIENTO DE POZO, LÍNEA DE CONDUCCIÓN, TANQUE REGULADOR Y ALIMENTACIÓN	JEREZ	SARABIA	$ 636,726.00	$ 636,726.00	$ 0.00	$ 0.00	$ 0.00	85	91	EQUIPO	1	EN EJECUCIÓN	30%
7	06 JEREZ	SC	6	PROSSAPYS	4.5.1	1	CEAPA	PERFORACIÓN DE POZO PARA ABASTECIMIENTO DE AGUA POTABLE	JEREZ	VILLA HERMOSA	$ 2,350,700.00	$ 2,350,700.00	$ 0.00	$ 0.00	$ 0.00	80	90	POZO	1	EN EJECUCIÓN	30%
7	06 JEREZ	SC	1	PROSSAPYS	4.5.1	1	CEAPA	REHABILITACIÓN DEL SISTEMA DE AGUA POTABLE	TEPETONGO	TEPETONGO	$ 2,311,472.00	$ 2,311,472.00	$ 0.00	$ 0.00	$ 0.00	742	862	METRO	915	EN EJECUCIÓN	30%
7	06 JEREZ	S5	5	APAZU	4.5.1	1	CEAPA	ESTUDIO INTEGRAL DE INFRAESTRUCTURA DE AGUA POTABLE Y ALCANTARILLADO, INCLUYENDO LA AUTOMATIZACIÓN Y TELEMETRÍA	VILLANUEVA	VILLANUEVA	$ 613,834.00	$ 613,834.00	$ 0.00	$ 0.00	$ 0.00	5916	6353	ESTUDIO	1	EN EJECUCIÓN	30%
7	06 JEREZ	SC	5	INVERSIÓN PÚBLICA	4.5.1	1	CEAPA	CONSTRUCCIÓN DE GALERÍA FILTRANTE Y EQUIPAMIENTO	VILLANUEVA	PALOMAS VIEJAS (SAN FRANCISCO DE	$ 618,661.00	$ 618,661.00	$ 0.00	$ 0.00	$ 0.00	18	18	TANQUE	1	EN EJECUCIÓN	50%
7	06 JEREZ	SH	01 OA	TRANSFERENCIAS Y SUBSIDIOS	5.5.3	2	COPROVI	PROGRAMA DE MEJORAMIENTO DE VIVIENDA PESO A PESO DEL MUNICIPIO DE JEREZ	JEREZ	JEREZ DE GARCÍA SALINAS	$ 375,000.00	$ 0.00	$ 375,000.00	$ 0.00	$ 0.00	150	225	VIVIENDA	375	CONCLUIDA	100%
7	06 JEREZ	SH	01 OA	TRANSFERENCIAS Y SUBSIDIOS	5.5.3	2	COPROVI	PROGRAMA DE MEJORAMIENTO DE VIVIENDA PESO A PESO DEL MUNICIPIO DE SUSTICACÁN	SUSTICACÁN	SUSTICACÁN	$ 112,500.00	$ 0.00	$ 112,500.00	$ 0.00	$ 0.00	44	68	VIVIENDA	112	CONCLUIDA	100%
7	06 JEREZ	SH	01 OA	TRANSFERENCIAS Y SUBSIDIOS	5.5.3	2	COPROVI	PROGRAMA DE MEJORAMIENTO DE VIVIENDA PESO A PESO DEL MUNICIPIO DE TEPETONGO	TEPETONGO	TEPETONGO	$ 99,990.00	$ 0.00	$ 99,990.00	$ 0.00	$ 0.00	40	60	VIVIENDA	100	EN EJECUCIÓN	65%
7	06 JEREZ	UB	01 OA	INVERSIÓN PÚBLICA	4.7.2	4	JEC	RECONSTRUCCIÓN MEDIANTE REVESTIMIENTO DEL CAMINO PARRAL DE LAS HUERTAS - GUADALUPE VICTORIA - PALMAS	JEREZ	PALMAS ALTAS	$ 1,200,000.00	$ 0.00	$ 1,200,000.00	$ 0.00	$ 0.00	133	141	KILÓMETRO	12	SIN INICIAR	0%
7	06 JEREZ	UB	01 OA	INVERSIÓN PÚBLICA	4.7.2	4	JEC	RECONSTRUCCIÓN MEDIANTE REVESTIMIENTO DEL CAMINO VILLA HERMOSA - PLAN DE CARRILLO - MONTE DE LOS GARCÍA EN 10.7 KM (0+000 - 10+700)	JEREZ	PLAN DE CARRILLO	$ 995,100.00	$ 0.00	$ 995,100.00	$ 0.00	$ 0.00	36	33	KILÓMETRO	10	SIN INICIAR	0%
7	06 JEREZ	UB	01 OA	INVERSIÓN PÚBLICA	4.7.2	4	JEC	RECONSTRUCCIÓN MEDIANTE REVESTIMIENTO DEL CAMINO EL CUIDADO - VÍBORAS EN 12.9 KM	TEPETONGO	VÍBORAS	$ 1,200,000.00	$ 0.00	$ 1,200,000.00	$ 0.00	$ 0.00	368	417	KILÓMETRO	12	SIN INICIAR	0%
7	06 JEREZ	SE	4	FAFEF	4.7.1	3	SECOP	MANTENIMIENTO DE INFRAESTRUCTURA A LA ZONA ARQUEOLÓGICA DE LA QUEMADA	VILLANUEVA	VILLANUEVA	$ 1,460,000.00	$ 1,460,000.00	$ 0.00	$ 0.00	$ 0.00	12000	14000	OBRA	1	EN EJECUCIÓN	70%
											$ 40,062,487.50	$ 16,726,170.00	$ 17,944,485.50	$ 5,391,832.00	$ 0.00						

SECRETARÍA DE PLANEACIÓN Y DESARROLLO REGIONAL

COMITÉ DE PLANEACIÓN PARA EL DESARROLLO DEL ESTADO DE ZACATECAS

SEGUNDO INFORME DE GOBIERNO

ANEXO TÉCNICO

PROGRAMA OPERATIVO ANUAL 2012

REGIÓN 07 MAZAPIL

SECTOR	REGIÓN	PROGRAMA	SUB PROGRAMA	MODALIDAD DE INVERSIÓN	PED	PROYECTO	DEPENDENCIA	DESCRIPCIÓN DE LA OBRA O ACCIÓN	MUNICIPIO	LOCALIDAD	TOTAL	FEDERAL	ESTATAL	MUNICIPAL	OTROS	BENEFICIARIOS HOMBRES	BENEFICIARIOS MUJERES	METAS UNIDAS DE MEDIDA	CANTIDAD	ESTATUS	AVANCE %
3	07 MAZAPIL	SC	2	DEPÓSITOS FINANZAS	5.1.2	8	SEPLADER	AMPLIACIÓN DE SISTEMA DE REBOMBEO, CONDUCCIÓN, REGULARIZACIÓN Y ALIMENTACIÓN EN LA COMUNIDAD DE LA MORITA	MELCHOR OCAMPO	VARIAS	$ 1,484,160.00	$ 1,484,160.00	$ 0.00	$ 0.00	$ 0.00	276	293	METRO	8500	EN EJECUCIÓN	50%
3	07 MAZAPIL	SC	3	DEPÓSITOS FINANZAS	5.1.2	8	SEPLADER	CONSTRUCCIÓN DE SISTEMA DE REBOMBEO, CONDUCCIÓN, REGULACIÓN Y ALIMENTACIÓN	MELCHOR OCAMPO	VARIAS	$ 1,272,295.00	$ 1,272,295.00	$ 0.00	$ 0.00	$ 0.00	293	276	METRO	8500	EN EJECUCIÓN	30%
4	07 MAZAPIL	SJ	3	FAM INFRAESTRUCTURA BÁSICA	5.3.6	2	INZACE	PRIM. EMILIANO ZAPATA, CONSTRUCCIÓN DE UNA AULA DIDÁCTICA Y SERVICIOS SANITARIOS INDIVIDUALES	CONCEPCIÓN DEL ORO	MAJADA SAN ISIDRO	$ 1,416,659.00	$ 1,416,659.00	$ 0.00	$ 0.00	$ 0.00	14	9	AULA	1	CONCLUIDA	100%
4	07 MAZAPIL	ZE	4	FAEB	5.3.1	6	SEC	EDUC. PRIM. FED. APOYAR A LOS NIÑOS Y NIÑAS DE LAS ZONAS RURALES MARGINADAS A TRAVÉS DEL SERVICIO ASISTENCIAL DE	CONCEPCIÓN DEL ORO	CONCEPCIÓN DEL ORO	$ 129,999.00	$ 129,999.00	$ 0.00	$ 0.00	$ 0.00	196	204	ALUMNO	400	EN EJECUCIÓN	26%
7	07 MAZAPIL	S5	5	APAZU	4.5.1	1	CEAPA	ESTUDIO INTEGRAL DE INFRAESTRUCTURA DE AGUA POTABLE Y ALCANTARILLADO INCLUYENDO LA AUTOMATIZACIÓN	CONCEPCIÓN DEL ORO	CONCEPCIÓN DEL ORO	$ 497,165.00	$ 497,165.00	$ 0.00	$ 0.00	$ 0.00	3552	3658	ESTUDIO	1	EN EJECUCIÓN	30%
7	07 MAZAPIL	SC	6	INVERSIÓN PÚBLICA	4.5.1	1	CEAPA	PERFORACIÓN DE POZO PROFUNDO	MAZAPIL	CAOPAS	$ 1,799,538.00	$ 1,799,538.00	$ 0.00	$ 0.00	$ 0.00	321	337	POZO	1	EN EJECUCIÓN	50%
7	07 MAZAPIL	SC	7	INVERSIÓN PÚBLICA	4.5.1	1	CEAPA	EQUIPAMIENTO, LÍNEA DE CONDUCCIÓN, LÍNEA DE ALIMENTACIÓN Y TANQUE REGULADOR EN LA LOCALIDAD DE	MAZAPIL	CAOPAS	$ 980,165.00	$ 980,165.00	$ 0.00	$ 0.00	$ 0.00	321	337	METRO	1150	SIN INICIAR	0%
7	07 MAZAPIL	SC	6	INVERSIÓN PÚBLICA	4.5.1	1	CEAPA	PERFORACIÓN DE POZO PROFUNDO	MAZAPIL	LOS NOVILLOS	$ 1,182,565.00	$ 1,182,565.00	$ 0.00	$ 0.00	$ 0.00	36	38	POZO	1	EN EJECUCIÓN	90%
7	07 MAZAPIL	SC	7	INVERSIÓN PÚBLICA	4.5.1	1	CEAPA	EQUIPAMIENTO, LÍNEA DE CONDUCCIÓN EN LA LOCALIDAD DE LOS NOVILLOS	MAZAPIL	LOS NOVILLOS	$ 680,082.00	$ 680,082.00	$ 0.00	$ 0.00	$ 0.00	36	38	METRO	400	SIN INICIAR	0%
7	07 MAZAPIL	SC	1	PROSSAPYS	4.5.1	1	CEAPA	AMPLIACIÓN DEL SISTEMA DE AGUA POTABLE	MELCHOR OCAMPO	SAN JERÓNIMO (LA NORIA)	$ 2,169,560.00	$ 2,169,560.00	$ 0.00	$ 0.00	$ 0.00	260	236	METRO	4489	EN EJECUCIÓN	30%
7	07 MAZAPIL	SC	6	PROSSAPYS	4.5.1	1	CEAPA	REPOSICIÓN DE POZO PARA ABASTECIMIENTO DE AGUA POTABLE	MELCHOR OCAMPO	EL CARGADERO	$ 1,521,139.00	$ 1,521,139.00	$ 0.00	$ 0.00	$ 0.00	90	84	POZO	1	EN EJECUCIÓN	30%
7	07 MAZAPIL	U6	3	PROSSAPYS	4.5.1	1	CEAPA	CONSTRUCCIÓN DE PLANTA POTABILIZADORA	SALVADOR, EL	GENERAL GERTRUDIS SÁNCHEZ (SANTA RITA)	$ 629,782.00	$ 629,782.00	$ 0.00	$ 0.00	$ 0.00	60	48	PLANTA	1	EN EJECUCIÓN	30%
7	07 MAZAPIL	SH	01 OA	TRANSFERENCIAS Y SUBSIDIOS	5.5.3	2	COPROVI	PROGRAMA DE MEJORAMIENTO DE VIVIENDA PESO A PESO DEL MUNICIPIO DE CONCEPCIÓN DEL ORO	CONCEPCIÓN DEL ORO	CONCEPCIÓN DEL ORO	$ 149,970.00	$ 0.00	$ 149,970.00	$ 0.00	$ 0.00	60	90	VIVIENDA	150	CONCLUIDA	100%
7	07 MAZAPIL	UB	01 OA	INVERSIÓN PÚBLICA	4.7.2	4	JEC	RECONSTRUCCIÓN MEDIANTE REVESTIMIENTO DEL CAMINO CIENEGA DE ROCAMONTES - GUADALUPE GARZARÓN	CONCEPCIÓN DEL ORO	GUADALUPE GARZARÓN	$ 1,190,000.00	$ 0.00	$ 1,190,000.00	$ 0.00	$ 0.00	201	184	KILÓMETRO	12	SIN INICIAR	0%
7	07 MAZAPIL	UB	01 OA	INVERSIÓN PÚBLICA	4.7.2	4	JEC	RECONSTRUCCIÓN MEDIANTE REVESTIMIENTO DEL CAMINO APIZOLAYA - E.C. NIEVES / MAZAPIL EN 10.7 KM (0+000 - 10+700)	MAZAPIL	APIZOLAYA	$ 995,100.00	$ 0.00	$ 995,100.00	$ 0.00	$ 0.00	244	227	KILÓMETRO	10	SIN INICIAR	0%
7	07 MAZAPIL	UB	01 OA	INVERSIÓN PÚBLICA	4.7.2	4	JEC	RECONSTRUCCIÓN MEDIANTE REVESTIMIENTO DEL CAMINO EL VERGEL - E.C. TECOLOTES / CEDROS EN 3.1 KM (0+000 - 3+100)	MAZAPIL	CEDROS	$ 221,650.00	$ 0.00	$ 221,650.00	$ 0.00	$ 0.00	330	294	KILÓMETRO	3	SIN INICIAR	0%
											$ 16,319,829.00	$ 13,763,109.00	$ 2,556,720.00	$ 0.00	$ 0.00						

SECRETARÍA DE PLANEACIÓN Y DESARROLLO REGIONAL

COMITÉ DE PLANEACIÓN PARA EL DESARROLLO DEL ESTADO DE ZACATECAS

SEGUNDO INFORME DE GOBIERNO

ANEXO TÉCNICO

PROGRAMA OPERATIVO ANUAL 2012

REGIÓN 08 ZACATECAS

SECTOR	REGIÓN	PROGRAMA	SUB PROGRAMA	MODALIDAD DE INVERSIÓN	PED	PROYECTO	DEPENDENCIA	DESCRIPCIÓN DE LA OBRA O ACCIÓN	MUNICIPIO	LOCALIDAD	TOTAL	FEDERAL	ESTATAL	MUNICIPAL	OTROS	BENEFICIARIOS HOMBRES	BENEFICIARIOS MUJERES	METAS UNIDAS DE MEDIDA	CANTIDAD	ESTATUS	AVANCE %
1	08 ZACATECAS	TA	1	TRANSFERENCIAS Y SUBSIDIOS	2.5.1	5	IEM	APOYO CON PROYECTOS PRODUCTIVOS A MIGRANTES EN RETORNO DEL MUNICIPIO DE GUADALUPE	GUADALUPE	GUADALUPE	$ 13,125.00	$ 0.00	$ 13,125.00	$ 0.00	$ 0.00	1	0	PROYECTO	1	SIN INICIAR	0%
1	08 ZACATECAS	TA	1	TRANSFERENCIAS Y SUBSIDIOS	2.5.1	5	IEM	APOYO CON PROYECTOS PRODUCTIVOS A MIGRANTES EN RETORNO DEL MUNICIPIO DE PÁNUCO	PÁNUCO	PÁNUCO	$ 39,375.00	$ 0.00	$ 39,375.00	$ 0.00	$ 0.00	3	0	PROYECTO	3	SIN INICIAR	0%
1	08 ZACATECAS	TA	1	TRANSFERENCIAS Y SUBSIDIOS	2.5.1	5	IEM	APOYO CON PROYECTOS PRODUCTIVOS A MIGRANTES EN RETORNO DEL MUNICIPIO DE ZACATECAS	ZACATECAS	ZACATECAS	$ 53,250.00	$ 0.00	$ 53,250.00	$ 0.00	$ 0.00	1	3	PROYECTO	4	SIN INICIAR	0%
3	08 ZACATECAS	TB	2	TRANSFERENCIAS Y SUBSIDIOS	2.3.1	5	INMUZA	SEGUIMIENTO DE LAS POLITICAS PÚBLICAS EN LAS DEPENDENCIAS DE GOBIERNO ESTATAL	ZACATECAS	VARIAS	$ 1,800,000.00	$ 0.00	$ 1,800,000.00	$ 0.00	$ 0.00	6908	5638	VISITA	124	EN EJECUCIÓN	50%
3	08 ZACATECAS	TB	2	TRANSFERENCIAS Y SUBSIDIOS	2.3.1	5	INMUZA	EVALUACIÓN Y SEGUIMIENTO DE LOS INDICADORES DE LAS POLÍTICAS PÚBLICAS EN LAS DEPENDENCIAS DE GOBIERNO	ZACATECAS	VARIAS	$ 1,000,000.00	$ 0.00	$ 1,000,000.00	$ 0.00	$ 0.00	6908	5638	INFORME	4	EN EJECUCIÓN	50%
3	08 ZACATECAS	TB	2	TRANSFERENCIAS Y SUBSIDIOS	2.3.1	5	INMUZA	CAPACITACIÓN A PERSONAL DE IMAGEN INSTITUCIONAL DE GOBIERNO DEL ESTADO EN COMUNICACIÓN CON	ZACATECAS	VARIAS	$ 80,000.00	$ 0.00	$ 80,000.00	$ 0.00	$ 0.00	6908	5638	TALLER	1	CONCLUIDA	100%
3	08 ZACATECAS	TB	2	TRANSFERENCIAS Y SUBSIDIOS	2.3.1	5	INMUZA	CAMPAÑA DE DIFUSIÓN SOBRE PREVENCIÓN Y ATENCIÓN DE VIOLENCIA LABORAL, DISCRIMINACIÓN, HOSTIGAMIENTO Y/O ACOSO SEXUAL	ZACATECAS	VARIAS	$ 300,000.00	$ 0.00	$ 300,000.00	$ 0.00	$ 0.00	6908	5638	ACCIÓN	1	EN EJECUCIÓN	40%
3	08 ZACATECAS	TB	2	TRANSFERENCIAS Y SUBSIDIOS	2.3.1	5	INMUZA	CAPACITACIÓN A COMITÉS DE EQUIDAD DE LAS DEPENDENCIAS DE GOBIERNO DEL ESTADO	ZACATECAS	VARIAS	$ 800,000.00	$ 0.00	$ 800,000.00	$ 0.00	$ 0.00	6908	5638	ACCIÓN	31	EN EJECUCIÓN	30%
3	08 ZACATECAS	TB	2	TRANSFERENCIAS Y SUBSIDIOS	2.3.1	5	INMUZA	CAPACITACIÓN EN LA INSTITUCIONALIZACIÓN DE EQUIDAD DE GÉNERO A TITULARES DE LAS DEPENDENCIAS DE GOBIERNO DEL ESTADO	ZACATECAS	VARIAS	$ 250,000.00	$ 0.00	$ 250,000.00	$ 0.00	$ 0.00	6908	5638	TALLER	1	SIN INICIAR	0%
3	08 ZACATECAS	TB	2	TRANSFERENCIAS Y SUBSIDIOS	2.3.1	5	INMUZA	GENERACIÓN DEL "PANORAMA DE VIOLENCIA CONTRA LAS MUJERES EN ZACATECAS", DERIVADO DE LA ENDIREH 2011	ZACATECAS	VARIAS	$ 700,000.00	$ 0.00	$ 700,000.00	$ 0.00	$ 0.00	6908	5638	DOCUMENTO	1	EN EJECUCIÓN	30%
3	08 ZACATECAS	SS	4	CAPÍTULO 2000 Y 3000	5.2.2	7	SEDIF	ATENCIÓN INTEGRAL AL ADULTO MAYOR EN LA CASA DE LA TERCERA EDAD	GUADALUPE	GUADALUPE	$ 1,663,750.00	$ 0.00	$ 1,663,750.00	$ 0.00	$ 0.00	30	30	PERSONA	60	EN EJECUCIÓN	65%
3	08 ZACATECAS	SS	2	CAPÍTULO 2000 Y 3000	5.2.1	2	SEDIF	ATENCIÓN INTEGRAL A NIÑOS Y NIÑAS EN DESAMPARO EN LA CASA CUNA PLACIDO DOMINGO	ZACATECAS	ZACATECAS	$ 1,050,900.00	$ 0.00	$ 1,050,900.00	$ 0.00	$ 0.00	20	20	PERSONA	40	EN EJECUCIÓN	65%
3	08 ZACATECAS	SS	3	CAPÍTULO 2000 Y 3000	5.2.1	2	SEDIF	ATENCIÓN INTEGRAL A NIÑOS, NIÑAS Y JÓVENES EN EL ALBERGUE JUVENIL ZACATECAS	ZACATECAS	ZACATECAS	$ 974,100.00	$ 0.00	$ 974,100.00	$ 0.00	$ 0.00	20	20	PERSONA	40	EN EJECUCIÓN	65%
3	08 ZACATECAS	SS	6	CAPÍTULO 2000 Y 3000	5.2.1	4	SEDIF	OPERACIÓN Y CONTROL DEL PARQUE ZOOLÓGICO LA ENCANTADA	ZACATECAS	ZACATECAS	$ 2,500,000.00	$ 0.00	$ 2,500,000.00	$ 0.00	$ 0.00	25000	25000	PROYECTO	1	EN EJECUCIÓN	60%
3	08 ZACATECAS	SS	6	CAPÍTULO 2000 Y 3000	5.2.1	5	SEDIF	OPERACIÓN DEL MODELO DE EQUIDAD DE GÉNERO DEL SEDIF	ZACATECAS	ZACATECAS	$ 30,000.00	$ 0.00	$ 30,000.00	$ 0.00	$ 0.00	316	438	CURSO	1	SIN INICIAR	0%
3	08 ZACATECAS	SS	4	CAPÍTULO 2000 Y 3000	5.2.2	7	SEDIF	ATENCIÓN INTEGRAL A LAS PERSONAS ADULTAS MAYORES EN LA CASA DEL ABUELO (ESTANCIA	ZACATECAS	ZACATECAS	$ 1,400,000.00	$ 0.00	$ 1,400,000.00	$ 0.00	$ 0.00	30	45	PERSONA	75	EN EJECUCIÓN	65%
3	08 ZACATECAS	SB	1	TRANSFERENCIAS Y SUBSIDIOS	5.1.1	9	SEPLADER	ENTREGA DE 26 BECAS A LOS DISTINTOS NIVELES DE EDUCACIÓN EN EL MUNICIPIO DE GUADALUPE	GUADALUPE	VARIAS	$ 40,500.00	$ 0.00	$ 40,500.00	$ 0.00	$ 0.00	11	13	BECA	24	SIN INICIAR	0%
3	08 ZACATECAS	SG	01 OA	DEPÓSITOS FINANZAS	5.1.2	8	SEPLADER	CONSTRUCCIÓN DE RED DE ENERGÍA ELÉCTRICA EN LA COL. ANTORCHA GUADALUPE	GUADALUPE	GUADALUPE	$ 806,340.00	$ 806,340.00	$ 0.00	$ 0.00	$ 0.00	100	150	POSTE	20	EN EJECUCIÓN	50%
3	08 ZACATECAS	SS	6	PROGRAMA 3 X 1	2.5.4	7	SEPLADER	CONSTRUCCIÓN DE SALA DE VELACIÓN EN COLONIA LA CONDESA	GUADALUPE	GUADALUPE	$ 897,945.00	$ 0.00	$ 299,315.00	$ 598,630.00	$ 0.00	1500	1500	ACCIÓN	1	EN EJECUCIÓN	50%
3	08 ZACATECAS	SE	7	PROGRAMA 3 X 1	2.5.4	7	SEPLADER	CONSTRUCCIÓN DE EDIFICIO DE PROTECCIÓN CIVIL	GUADALUPE	GUADALUPE	$ 2,399,997.00	$ 0.00	$ 799,999.00	$ 1,599,998.00	$ 0.00	100	100	OBRA	1	EN EJECUCIÓN	50%
3	08 ZACATECAS	SL	2	PROGRAMA 3 X 1	2.5.4	7	SEPLADER	CONSTRUCCIÓN DE LIENZO CHARRO	GUADALUPE	CIENEGUITAS	$ 2,159,787.00	$ 0.00	$ 719,929.00	$ 1,439,858.00	$ 0.00	1500	1500	MÓDULO	1	EN EJECUCIÓN	50%

SECRETARÍA DE PLANEACIÓN Y DESARROLLO REGIONAL

COMITÉ DE PLANEACIÓN PARA EL DESARROLLO DEL ESTADO DE ZACATECAS

SEGUNDO INFORME DE GOBIERNO

ANEXO TÉCNICO

PROGRAMA OPERATIVO ANUAL 2012

REGIÓN 08 ZACATECAS

SECTOR	REGIÓN	PROGRAMA	SUB PROGRAMA	MODALIDAD DE INVERSIÓN	PED	PROYECTO	DEPENDENCIA	DESCRIPCIÓN DE LA OBRA O ACCIÓN	MUNICIPIO	LOCALIDAD	TOTAL	FEDERAL	ESTATAL	MUNICIPAL	OTROS	BENEFICIARIOS HOMBRES	BENEFICIARIOS MUJERES	METAS UNIDAS DE MEDIDA	CANTIDAD	ESTATUS	AVANCE %
3	08 ZACATECAS	SJ	3	PROGRAMA 3 X 1	2.5.4	7	SEPLADER	CONSTRUCCIÓN DE DOMO EN ESCUELA PRIMARIA RAMÓN LÓPEZ VELARDE	GUADALUPE	TACOALECHE	$ 395,856.00	$ 0.00	$ 131,952.00	$ 263,904.00	$ 0.00	150	150	ANEXO	1	EN EJECUCIÓN	50%
3	08 ZACATECAS	SB	1	TRANSFERENCIAS Y SUBSIDIOS	5.1.1	9	SEPLADER	ENTREGA DE 1 BECAS A LOS DISTINTOS NIVELES DE EDUCACIÓN EN EL MUNICIPIO DE MORELOS.	MORELOS	VARIAS	$ 1,500.00	$ 0.00	$ 1,500.00	$ 0.00	$ 0.00	0	1	BECA	1	SIN INICIAR	0%
3	08 ZACATECAS	SG	01 OA	PROGRAMA 3 X 1	2.5.4	7	SEPLADER	AMPLIACIÓN RED DE ENERGÍA ELÉCTRICA EN CALLE ABASOLO.	MORELOS	MORELOS	$ 32,175.00	$ 0.00	$ 10,725.00	$ 21,450.00	$ 0.00	25	25	POSTE	2	EN EJECUCIÓN	50%
3	08 ZACATECAS	SG	01 OA	PROGRAMA 3 X 1	2.5.4	7	SEPLADER	AMPLIACIÓN RED DE ENERGÍA ELÉCTRICA EN CALLE NOCHEBUENA.	MORELOS	MORELOS	$ 21,585.00	$ 0.00	$ 7,195.00	$ 14,390.00	$ 0.00	20	20	POSTE	1	EN EJECUCIÓN	50%
3	08 ZACATECAS	SG	01 OA	PROGRAMA 3 X 1	2.5.4	7	SEPLADER	AMPLIACIÓN RED DE ENERGÍA ELÉCTRICA EN CALLE HIDALGO.	MORELOS	MORELOS	$ 41,628.00	$ 0.00	$ 13,876.00	$ 27,752.00	$ 0.00	15	15	POSTE	1	EN EJECUCIÓN	50%
3	08 ZACATECAS	SG	01 OA	PROGRAMA 3 X 1	2.5.4	7	SEPLADER	AMPLIACIÓN RED DE ENERGÍA ELÉCTRICA EN CALLE MANZANOS.	MORELOS	MORELOS	$ 21,585.00	$ 0.00	$ 7,195.00	$ 14,390.00	$ 0.00	25	25	POSTE	1	EN EJECUCIÓN	50%
3	08 ZACATECAS	SG	01 OA	PROGRAMA 3 X 1	2.5.4	7	SEPLADER	AMPLIACIÓN RED DE ENERGÍA ELÉCTRICA EN CALLE ARROYO PRINCIPAL	MORELOS	MORELOS	$ 21,585.00	$ 0.00	$ 7,195.00	$ 14,390.00	$ 0.00	25	25	POSTE	1	EN EJECUCIÓN	50%
3	08 ZACATECAS	SG	01 OA	PROGRAMA 3 X 1	2.5.4	7	SEPLADER	AMPLIACIÓN RED DE ENERGÍA ELÉCTRICA EN CALLE SANTA CRUZ	MORELOS	MORELOS	$ 61,230.00	$ 0.00	$ 20,410.00	$ 40,820.00	$ 0.00	40	40	POSTE	2	EN EJECUCIÓN	50%
3	08 ZACATECAS	SJ	3	PROGRAMA 3 X 1	2.5.4	7	SEPLADER	CONSTRUCCIÓN DE MURO PERIMETRAL EN FAIADA PRINCIPAL DE COLEGIO DE BACHILLERES.	MORELOS	MORELOS	$ 188,883.00	$ 0.00	$ 62,961.00	$ 125,922.00	$ 0.00	200	200	OBRA	1	EN EJECUCIÓN	50%
3	08 ZACATECAS	SJ	3	PROGRAMA 3 X 1	2.5.4	7	SEPLADER	CONSTRUCCIÓN DE MURO Y RAMPA DE ACCESO EN COLEGIO DE BACHILLERES PLANTEL MORELOS.	MORELOS	MORELOS	$ 49,416.00	$ 0.00	$ 16,472.00	$ 32,944.00	$ 0.00	200	200	OBRA	1	EN EJECUCIÓN	50%
3	08 ZACATECAS	SJ	3	PROGRAMA 3 X 1	2.5.4	7	SEPLADER	CONSTRUCCIÓN DE DOMO EN JARDÍN DE NIÑOS GENARO CODINA DE MORELOS ZAC.	MORELOS	MORELOS	$ 208,926.00	$ 0.00	$ 69,642.00	$ 139,284.00	$ 0.00	100	100	METRO CUADRADO	384	EN EJECUCIÓN	50%
3	08 ZACATECAS	SL	3	PROGRAMA 3 X 1	2.5.4	7	SEPLADER	CONSTRUCCIÓN DE 2DA ETAPA DE UNIDAD DEPORTIVA.	MORELOS	HACIENDA NUEVA	$ 300,000.00	$ 0.00	$ 100,000.00	$ 200,000.00	$ 0.00	500	500	MÓDULO	1	EN EJECUCIÓN	50%
3	08 ZACATECAS	SS	4	PROGRAMA 3 X 1	2.5.4	7	SEPLADER	CONSTRUCCIÓN DE CASA DE LA TERCERA EDAD EN LA COMUNIDAD DE HACIENDA NUEVA	MORELOS	HACIENDA NUEVA	$ 750,000.00	$ 0.00	$ 250,000.00	$ 500,000.00	$ 0.00	30	40	PROYECTO	1	EN EJECUCIÓN	50%
3	08 ZACATECAS	SG	02 OB	PROGRAMA 3 X 1	2.5.4	7	SEPLADER	AMPLIACIÓN RED DE ENERGÍA ELÉCTRICA EN CALLE BENITO JUÁREZ DE LA COMUNIDAD DE NORIA DE GRINGOS ZAC.	MORELOS	NORIA DE LOS GRINGOS (LOS GRINGOS)	$ 32,175.00	$ 0.00	$ 10,725.00	$ 21,450.00	$ 0.00	20	20	POSTE	2	EN EJECUCIÓN	50%
3	08 ZACATECAS	SB	1	TRANSFERENCIAS Y SUBSIDIOS	5.1.1	9	SEPLADER	ENTREGA DE 2 BECAS A LOS DISTINTOS NIVELES DE EDUCACIÓN EN EL MUNICIPIO DE VETAGRANDE	VETAGRANDE	VARIAS	$ 3,000.00	$ 0.00	$ 3,000.00	$ 0.00	$ 0.00	1	1	BECA	2	SIN INICIAR	0%
3	08 ZACATECAS	SB	1	TRANSFERENCIAS Y SUBSIDIOS	5.1.1	9	SEPLADER	ENTREGA DE 51 BECAS A LOS DISTINTOS NIVELES DE EDUCACIÓN EN EL MUNICIPIO DE ZACATECAS.	ZACATECAS	VARIAS	$ 85,500.00	$ 0.00	$ 85,500.00	$ 0.00	$ 0.00	29	22	BECA	51	SIN INICIAR	0%
3	08 ZACATECAS	U9	9	PROGRAMA 3 X 1	2.5.4	7	SEPLADER	GASTOS INDIRECTOS (ADQUISICIÓN DE 2 VEHICULOS,13 COMPUTADORAS, 1 IMPRESORA, VIÁTICOS, INTERNACIONALES	ZACATECAS	ZACATECAS	$ 1,500,000.00	$ 0.00	$ 1,500,000.00	$ 0.00	$ 0.00	61655	67356	LOTE	1	CONCLUIDA	100%
3	08 ZACATECAS	SB	1	TRANSFERENCIAS Y SUBSIDIOS	5.1.1	9	SEPLADER	ENTREGA DE 1 BECA A LOS DISTINTOS NIVELES DE EDUCACIÓN EN EL MUNICIPIO DE ZACATECAS.	ZACATECAS	ZACATECAS	$ 3,000.00	$ 0.00	$ 3,000.00	$ 0.00	$ 0.00	1	0	BECA	1	CONCLUIDA	100%
3	08 ZACATECAS	SS	6	PROGRAMA 3 X 1	2.5.4	7	SEPLADER	ADQUISICIÓN DE VEHÍCULO PARA TRASLADO DE DEPORTISTAS	ZACATECAS	ZACATECAS	$ 420,550.00	$ 0.00	$ 210,275.00	$ 210,275.00	$ 0.00	300	100	ACCIÓN	1	SIN INICIAR	0%
3	08 ZACATECAS	SC	2	INVERSIÓN PÚBLICA	5.1.2	8	SEPLADER	AMPLIACIÓN DE RED DE DISTRIBUCIÓN DE AGUA POTABLE EN CALLES LIBERTAD	ZACATECAS	ZACATECAS	$ 67,087.00	$ 67,087.00	$ 0.00	$ 0.00	$ 0.00	149	182	METRO	265	SIN INICIAR	0%
3	08 ZACATECAS	SC	2	INVERSIÓN PÚBLICA	5.1.2	8	SEPLADER	AMPLIACIÓN DE RED DE DISTRIBUCIÓN DE AGUA POTABLE EN CARRETERA ANTIGUA	ZACATECAS	ZACATECAS	$ 27,104.00	$ 27,104.00	$ 0.00	$ 0.00	$ 0.00	68	83	METRO	120	SIN INICIAR	0%
3	08 ZACATECAS	SD	2	INVERSIÓN PÚBLICA	5.1.2	8	SEPLADER	AMPLIACIÓN DE RED DE DRENAJE SANITARIO EN VARIAS CALLES COL. CARLOS HINOJOSA	ZACATECAS	ZACATECAS	$ 206,708.00	$ 206,708.00	$ 0.00	$ 0.00	$ 0.00	203	248	METRO	360	SIN INICIAR	0%
3	08 ZACATECAS	SG	01 OB	INVERSIÓN PÚBLICA	5.1.2	8	SEPLADER	AMPLIACIÓN DE RED ELÉCTRICA CALLE JENOFONTE COL. LOS FILÓSOFOS I.	ZACATECAS	ZACATECAS	$ 139,204.00	$ 139,204.00	$ 0.00	$ 0.00	$ 0.00	56	69	POSTE	4	SIN INICIAR	0%

SECRETARÍA DE PLANEACIÓN Y DESARROLLO REGIONAL

COMITÉ DE PLANEACIÓN PARA EL DESARROLLO DEL ESTADO DE ZACATECAS

SEGUNDO INFORME DE GOBIERNO

ANEXO TÉCNICO

PROGRAMA OPERATIVO ANUAL 2012

REGIÓN 08 ZACATECAS

SECTOR	REGIÓN	PROGRAMA	SUB PROGRAMA	MODALIDAD DE INVERSIÓN	PED	PROYECTO	DEPENDENCIA	DESCRIPCIÓN DE LA OBRA O ACCIÓN	MUNICIPIO	LOCALIDAD	TOTAL	FEDERAL	ESTATAL	MUNICIPAL	OTROS	BENEFICIARIOS HOMBRES	BENEFICIARIOS MUJERES	METAS UNIDAS DE MEDIDA	CANTIDAD	ESTATUS	AVANCE %
3	08 ZACATECAS	SG	01 OB	INVERSIÓN PÚBLICA	5.1.2	8	SEPLADER	AMPLIACIÓN DE RED ELÉCTRICA EN CALLE ACUTÁNGULO COL. FILÓSOFOS II	ZACATECAS	ZACATECAS	$ 169,535.00	$ 169,535.00	$ 0.00	$ 0.00	$ 0.00	84	103	POSTE	4	SIN INICIAR	0%
3	08 ZACATECAS	SD	1	INVERSIÓN PÚBLICA	5.1.2	8	SEPLADER	DESVÍO DE RED DE ALCANTARILLADO SANITARIO EN CALLE EXPROPIACIÓN PETROLERA EN COL. LÁZARO CÁRDENAS.	ZACATECAS	ZACATECAS	$ 250,539.00	$ 250,539.00	$ 0.00	$ 0.00	$ 0.00	111	136	METRO	198	SIN INICIAR	0%
3	08 ZACATECAS	SD	1	INVERSIÓN PÚBLICA	5.1.2	8	SEPLADER	REHABILITACIÓN DE ALCANTARILLADO SANITARIO CALLEJÓN PLANEACIÓN COL. DÍAZ ORDAZ	ZACATECAS	ZACATECAS	$ 228,477.00	$ 228,477.00	$ 0.00	$ 0.00	$ 0.00	73	89	METRO	130	SIN INICIAR	0%
3	08 ZACATECAS	SC	1	INVERSIÓN PÚBLICA	5.1.2	8	SEPLADER	REHABILITACIÓN DE RED DE DISTRIBUCIÓN DE AGUA POTABLE EN CALLE TEPEYAC EN COL. LÁZARO CÁRDENAS.	ZACATECAS	ZACATECAS	$ 89,805.00	$ 89,805.00	$ 0.00	$ 0.00	$ 0.00	50	61	METRO	89	SIN INICIAR	0%
3	08 ZACATECAS	SD	2	INVERSIÓN PÚBLICA	5.1.2	8	SEPLADER	AMPLIACIÓN DE RED DE DRENAJE SANITARIO PRIVADA DEL TANQUE COMUNIDAD DE CIENEGUILLAS.	ZACATECAS	CIENEGUILLAS	$ 142,306.00	$ 142,306.00	$ 0.00	$ 0.00	$ 0.00	94	115	METRO	167	SIN INICIAR	0%
3	08 ZACATECAS	SD	2	INVERSIÓN PÚBLICA	5.1.2	8	SEPLADER	AMPLIACIÓN DE RED DE DRENAJE SANITARIO EN CALLES DE LA LOMA Y MARGARITAS DE LA COMUNIDAD DE MACHINES.	ZACATECAS	GONZÁLEZ ORTEGA (MACHINES)	$ 274,712.00	$ 274,712.00	$ 0.00	$ 0.00	$ 0.00	262	320	METRO	466	SIN INICIAR	0%
3	08 ZACATECAS	SD	2	INVERSIÓN PÚBLICA	5.1.2	8	SEPLADER	AMPLIACIÓN DE RED DE DRENAJE SANITARIO CALLE DE CERRITO EN COMUNIDAD MIGUEL HIDALGO.	ZACATECAS	MIGUEL HIDALGO (SAN MIGUEL)	$ 364,060.00	$ 364,060.00	$ 0.00	$ 0.00	$ 0.00	339	415	METRO	603	SIN INICIAR	0%
3	08 ZACATECAS	SG	01 OB	INVERSIÓN PÚBLICA	5.1.2	8	SEPLADER	AMPLIACIÓN DE RED ELÉCTRICA EN CALLE ANAXIMANDRO COL. FILÓSOFOS I.	ZACATECAS	RANCHO NUEVO	$ 271,233.00	$ 271,233.00	$ 0.00	$ 0.00	$ 0.00	147	180	POSTE	2	SIN INICIAR	0%
3	08 ZACATECAS	SG	02 OB	INVERSIÓN PÚBLICA	5.1.2	8	SEPLADER	AMPLIACIÓN DE RED ELÉCTRICA CALLE OBREGÓN COMUNIDAD RANCHO NUEVO	ZACATECAS	RANCHO NUEVO	$ 132,452.00	$ 132,452.00	$ 0.00	$ 0.00	$ 0.00	56	69	POSTE	2	SIN INICIAR	0%
4	08 ZACATECAS	SL	3	EMPRÉSTITO BANORTE	5.7.1	9	INCUFIDEZ	INGENIERÍAS DE ALBERCAS SEMIOLÍMPICAS	ZACATECAS	ZACATECAS	$ 348,000.00	$ 0.00	$ 348,000.00	$ 0.00	$ 0.00	8000	8000	OBRA	1	SIN INICIAR	0%
4	08 ZACATECAS	SJ	3	FAM INFRAESTRUCTURA BÁSICA	5.3.6	2	INZACE	CONSTRUCCIÓN DE SERVICIOS SANITARIOS EN J.N BENEMÉRITO DE LAS AMÉRICAS, 32DJN0739D	GUADALUPE	GUADALUPE	$ 706,819.00	$ 706,819.00	$ 0.00	$ 0.00	$ 0.00	83	83	ANEXO	2	CONCLUIDA	100%
4	08 ZACATECAS	SJ	3	FAM INFRAESTRUCTURA BÁSICA	5.3.6	2	INZACE	SEC. RAFAEL RAMÍREZ, CONSTRUCCIÓN DE DOS AULAS DIDÁCTICAS, 32EES0073Z	GUADALUPE	GUADALUPE	$ 1,190,039.00	$ 1,190,039.00	$ 0.00	$ 0.00	$ 0.00	22	27	AULA	2	CONCLUIDA	100%
4	08 ZACATECAS	SJ	3	FAM INFRAESTRUCTURA BÁSICA	5.3.6	2	INZACE	SEC. BICENTENARIO, CONSTRUCCIÓN DE DOS AULAS DIDÁCTICAS, 32DESS0049A	GUADALUPE	GUADALUPE	$ 950,433.00	$ 950,433.00	$ 0.00	$ 0.00	$ 0.00	26	14	AULA	2	CONCLUIDA	100%
4	08 ZACATECAS	SJ	3	FAM INFRAESTRUCTURA BÁSICA	5.3.6	2	INZACE	T.V. SEC. VICENTE GUERRERO, CONSTRUCCIÓN DE UNA AULA DIDÁCTICA	GUADALUPE	GUADALUPE	$ 324,312.00	$ 324,312.00	$ 0.00	$ 0.00	$ 0.00	47	28	AULA	1	CONCLUIDA	100%
4	08 ZACATECAS	SJ	3	FAM INFRAESTRUCTURA BÁSICA	5.3.6	2	INZACE	TELESEC. VICENTE GUERRERO, CONSTRUCCIÓN DE UNA AULA DIDÁCTICA.	GUADALUPE	GUADALUPE	$ 300,314.00	$ 300,314.00	$ 0.00	$ 0.00	$ 0.00	17	12	AULA	1	CONCLUIDA	100%
4	08 ZACATECAS	SJ	3	FAM INFRAESTRUCTURA BÁSICA	5.3.6	2	INZACE	PRIM. SOLIDARIDAD, CONSTRUCCIÓN DE DOS AULAS DIDÁCTICAS.	GUADALUPE	GUADALUPE	$ 519,531.00	$ 519,531.00	$ 0.00	$ 0.00	$ 0.00	142	132	AULA	2	EN EJECUCIÓN	90%
4	08 ZACATECAS	SJ	3	FAM INFRAESTRUCTURA BÁSICA	5.3.6	2	INZACE	SEC. LUIS DE LA ROSA OTEIZA, CONSTRUCCIÓN DE UNA AULA DIDÁCTICA.	GUADALUPE	GUADALUPE	$ 520,767.00	$ 520,767.00	$ 0.00	$ 0.00	$ 0.00	245	294	AULA	1	CONCLUIDA	100%
4	08 ZACATECAS	SJ	3	FAM INFRAESTRUCTURA BÁSICA	5.3.6	2	INZACE	SEC. ÁRBOL Y BONILLA, CONSTRUCCIÓN DE UNA AULA DIDÁCTICA, Y REHABILITACIÓN DE SERVICIOS SANITARIOS	GUADALUPE	GUADALUPE	$ 1,163,241.00	$ 1,163,241.00	$ 0.00	$ 0.00	$ 0.00	74	74	AULA	1	EN EJECUCIÓN	15%
4	08 ZACATECAS	SJ	3	FAM INFRAESTRUCTURA BÁSICA	5.3.6	2	INZACE	SEC. BICENTENARIO, CONSTRUCCIÓN DE MODULO DE DOS AULAS AISLADO	GUADALUPE	GUADALUPE	$ 1,071,083.00	$ 1,071,083.00	$ 0.00	$ 0.00	$ 0.00	26	14	AULA	2	CONCLUIDA	100%
4	08 ZACATECAS	SJ	3	FAM INFRAESTRUCTURA BÁSICA	5.3.6	2	INZACE	SEC. JOSÉ MA. RODRÍGUEZ, CONSTRUCCIÓN DE UNA AULA DIDÁCTICA, 32DES0044F	GUADALUPE	OJO DE AGUA	$ 687,749.00	$ 687,749.00	$ 0.00	$ 0.00	$ 0.00	183	198	AULA	1	CONCLUIDA	100%
4	08 ZACATECAS	SJ	3	FAM INFRAESTRUCTURA BÁSICA	5.3.6	2	INZACE	SEC. JOSÉ MA. RODRÍGUEZ, CONSTRUCCIÓN DE UNA AULA DIDÁCTICA.	GUADALUPE	OJO DE AGUA	$ 557,545.00	$ 557,545.00	$ 0.00	$ 0.00	$ 0.00	236	193	AULA	1	CONCLUIDA	100%

SECRETARÍA DE PLANEACIÓN Y DESARROLLO REGIONAL

COMITÉ DE PLANEACIÓN PARA EL DESARROLLO DEL ESTADO DE ZACATECAS

SEGUNDO INFORME DE GOBIERNO

ANEXO TÉCNICO

PROGRAMA OPERATIVO ANUAL 2012

REGIÓN 08 ZACATECAS

SECTOR	REGIÓN	PROGRAMA	SUB PROGRAMA	MODALIDAD DE INVERSIÓN	PED	PROYECTO	DEPENDENCIA	DESCRIPCIÓN DE LA OBRA O ACCIÓN	MUNICIPIO	LOCALIDAD	TOTAL	FEDERAL	ESTATAL	MUNICIPAL	OTROS	BENEFICIARIOS HOMBRES	BENEFICIARIOS MUJERES	METAS UNIDAS DE MEDIDA	CANTIDAD	ESTATUS	AVANCE %
4	08 ZACATECAS	SJ	3	FAM INFRAESTRUCTURA BÁSICA	5.3.6	2	INZACE	PRIM. JOSEFA ORTIZ DE DOMÍNGUEZ, CONSTRUCCIÓN DE UNA AULA DIDÁCTICA, 32DPR0836W	GUADALUPE	LA ZACATECANA	$ 265,467.00	$ 265,467.00	$ 0.00	$ 0.00	$ 0.00	149	141	AULA	1	CONCLUIDA	100%
4	08 ZACATECAS	SJ	1	FAM INFRAESTRUCTURA BÁSICA	5.3.6	2	INZACE	TELESEC. NIÑOS HEROES, REHABILITACIÓN DE SERVICIOS SANITARIOS, INCLUYE LA SUSTITUCIÓN TOTAL DE LAS	MORELOS	HACIENDA NUEVA	$ 336,269.00	$ 336,269.00	$ 0.00	$ 0.00	$ 0.00	78	58	OBRA	1	CONCLUIDA	100%
4	08 ZACATECAS	SJ	1	FAM INFRAESTRUCTURA BÁSICA	5.3.6	2	INZACE	PRIM. 20 DE NOVIEMBRE, REHABILITACIÓN DE AULA DE MEDIOS.	PÁNUCO	PÁNUCO	$ 145,613.00	$ 145,613.00	$ 0.00	$ 0.00	$ 0.00	67	72	OBRA	1	EN EJECUCIÓN	15%
4	08 ZACATECAS	SJ	3	FAM INFRAESTRUCTURA BÁSICA	5.3.6	2	INZACE	T.V SEC. NIÑOS HEROES,CONSTRUCCIÓN DE UNA AULA Y REHABILITACIÓN DE SERVICIOS SANITARIOS.	PÁNUCO	PÁNUCO	$ 716,012.00	$ 716,012.00	$ 0.00	$ 0.00	$ 0.00	140	120	AULA	1	EN EJECUCIÓN	15%
4	08 ZACATECAS	SJ	3	FAM INFRAESTRUCTURA BÁSICA	5.3.6	2	INZACE	SEC. JULIÁN T. MEDINA, CONSTRUCCIÓN DE UNA AULA DIDÁCTICA.	VETAGRANDE	EL LAMPOTAL	$ 666,125.00	$ 666,125.00	$ 0.00	$ 0.00	$ 0.00	137	164	AULA	1	CONCLUIDA	100%
4	08 ZACATECAS	SJ	3	FAM INFRAESTRUCTURA BÁSICA	5.3.6	2	INZACE	J. N. IGNACIO ALTAMIRANO, CONSTRUCCIÓN DE UNA AULA DIDÁCTICA.	VETAGRANDE	SAUCEDA DE LA BORDA	$ 304,744.00	$ 304,744.00	$ 0.00	$ 0.00	$ 0.00	86	97	AULA	1	CONCLUIDA	100%
4	08 ZACATECAS	SJ	3	FAM INFRAESTRUCTURA BÁSICA	5.3.6	2	INZACE	PRIM. CLUB DE LEONES, CONSTRUCCIÓN DE MODULO DE SERVICIOS SANITARIOS.	ZACATECAS	ZACATECAS	$ 843,323.00	$ 843,323.00	$ 0.00	$ 0.00	$ 0.00	335	300	OBRA	2	CONCLUIDA	100%
4	08 ZACATECAS	SJ	3	FAM INFRAESTRUCTURA BÁSICA	5.3.6	2	INZACE	PRIM. FLORES MAGON, CONSTRUCCIÓN DE SERVICIOS SANITARIOS, 32DPR0851O	ZACATECAS	ZACATECAS	$ 734,520.00	$ 734,520.00	$ 0.00	$ 0.00	$ 0.00	211	225	OBRA	2	CONCLUIDA	100%
4	08 ZACATECAS	SJ	3	FAM INFRAESTRUCTURA BÁSICA	5.3.6	2	INZACE	J.N. MA. ENRIQUETA CAMARILLO, CONSTRUCCIÓN DE DOS AULAS DIDÁCTICAS, 32DJN0726Z	ZACATECAS	ZACATECAS	$ 552,907.00	$ 552,907.00	$ 0.00	$ 0.00	$ 0.00	19	29	AULA	2	CONCLUIDA	100%
4	08 ZACATECAS	SJ	3	FAM INFRAESTRUCTURA BÁSICA	5.3.6	2	INZACE	PRIM. MARÍA R. MURILLO, CONSTRUCCIÓN DE UNA AULA, 32DPR1844L	ZACATECAS	ZACATECAS	$ 317,909.00	$ 317,909.00	$ 0.00	$ 0.00	$ 0.00	205	222	AULA	1	CONCLUIDA	100%
4	08 ZACATECAS	SJ	3	FAM INFRAESTRUCTURA BÁSICA	5.3.6	2	INZACE	PRIM. HÉROES PATRIOS, CONSTRUCCIÓN DE 4 AULAS Y ESCALERAS, 32DPR2515Z	ZACATECAS	ZACATECAS	$ 2,118,880.00	$ 2,118,880.00	$ 0.00	$ 0.00	$ 0.00	59	55	AULA	4	EN EJECUCIÓN	90%
4	08 ZACATECAS	SJ	3	FAM INFRAESTRUCTURA BÁSICA	5.3.6	2	INZACE	PRIM. JOSÉ RODRÍGUEZ ELÍAS, CONSTRUCCIÓN DE UNA AULA Y SERVICIOS SANITARIOS, 32DPR2391H	ZACATECAS	ZACATECAS	$ 1,146,377.00	$ 1,146,377.00	$ 0.00	$ 0.00	$ 0.00	206	205	AULA	1	EN EJECUCIÓN	90%
4	08 ZACATECAS	SJ	1	FAM INFRAESTRUCTURA BÁSICA	5.3.6	2	INZACE	SEC. EMILIANO ZAPATA, REHABILITACIÓN DE SERVICIOS SANITARIOS Y SUSTITUCIÓN DE MURO PERIMETRAL	ZACATECAS	ZACATECAS	$ 706,715.00	$ 706,715.00	$ 0.00	$ 0.00	$ 0.00	227	173	OBRA	1	CONCLUIDA	100%
4	08 ZACATECAS	SJ	3	FAM INFRAESTRUCTURA BÁSICA	5.3.6	2	INZACE	TELESEC. RICARDO FLORES MAGON. CONSTRUCCIÓN DE UNA AULA DIDÁCTICA.	ZACATECAS	ZACATECAS	$ 319,412.00	$ 319,412.00	$ 0.00	$ 0.00	$ 0.00	33	35	AULA	1	CONCLUIDA	100%
4	08 ZACATECAS	SJ	3	FAM INFRAESTRUCTURA BÁSICA	5.3.6	2	INZACE	PRIM. 8 DE SEPTIEMBRE, CONSTRUCCIÓN DE UNA AULA DIDÁCTICA.	ZACATECAS	ZACATECAS	$ 351,162.00	$ 351,162.00	$ 0.00	$ 0.00	$ 0.00	210	181	AULA	1	EN EJECUCIÓN	15%
4	08 ZACATECAS	SJ	3	FAM INFRAESTRUCTURA SUPERIOR	5.3.6	2	INZACE	CONSTRUCCIÓN DE BIBLIOTECA PARA EL ÁREA DE CIENCIAS DE LA SALUD, DE LA UNIVERSIDAD AUTÓNOMA DE ZACATECAS.	ZACATECAS	ZACATECAS	$ 32,662,614.00	$ 32,662,614.00	$ 0.00	$ 0.00	$ 0.00	211	225	OBRA	1	EN EJECUCIÓN	10%
4	08 ZACATECAS	SJ	3	FAM INFRAESTRUCTURA BÁSICA	5.3.6	2	INZACE	PRIM. 23 DE JUNIO, CONSTRUCCIÓN DE UNA AULA DIDÁCTICA, 32DPR0484J	ZACATECAS	PICONES	$ 260,354.00	$ 260,354.00	$ 0.00	$ 0.00	$ 0.00	149	141	AULA	1	CONCLUIDA	100%
4	08 ZACATECAS	UE	3	INVERSIÓN PÚBLICA	5.6.1	1	IZC	PRESTACIÓN DE SERVICIOS MUSEÍSTICOS	ZACATECAS	ZACATECAS	$ 200,000.00	$ 0.00	$ 200,000.00	$ 0.00	$ 0.00	98500	98500	PERSONA	197000	EN EJECUCIÓN	48%
4	08 ZACATECAS	UE	3	INVERSIÓN PÚBLICA	5.6.3	3	IZC	ACCIONES PARA FOMENTAR LA EQUIDAD DE GÉNERO.	ZACATECAS	ZACATECAS	$ 330,000.00	$ 0.00	$ 330,000.00	$ 0.00	$ 0.00	130	150	ACTIVIDAD	7	SIN INICIAR	0%

SECRETARÍA DE PLANEACIÓN Y DESARROLLO REGIONAL

COMITÉ DE PLANEACIÓN PARA EL DESARROLLO DEL ESTADO DE ZACATECAS

SEGUNDO INFORME DE GOBIERNO

ANEXO TÉCNICO

PROGRAMA OPERATIVO ANUAL 2012

REGIÓN 08 ZACATECAS

SECTOR	REGIÓN	PROGRAMA	SUB PROGRAMA	MODALIDAD DE INVERSIÓN	PED	PROYECTO	DEPENDENCIA	DESCRIPCIÓN DE LA OBRA O ACCIÓN	MUNICIPIO	LOCALIDAD	TOTAL	FEDERAL	ESTATAL	MUNICIPAL	OTROS	BENEFICIARIOS HOMBRES	BENEFICIARIOS MUJERES	METAS UNIDAS DE MEDIDA	CANTIDAD	ESTATUS	AVANCE %
4	08 ZACATECAS	ZE	20 OB	EDUCACIÓN ESTATAL	5.3.2	22	SEC	EDUC.SUP.EST. ESCUELA NORMAL MANUEL ÁVILA CAMACHO: FORMAR DOCENTES CON CAPACIDAD PARA APLICAR MÉTODOS Y PROCEDIMIENTOS DE ENSEÑANZA.	ZACATECAS	ZACATECAS	$ 352,000.00	$ 0.00	$ 352,000.00	$ 0.00	$ 0.00	254	265	ALUMNO	519	SIN INICIAR	0%
4	08 ZACATECAS	ZE	20 OA	ODES FEDERALES	5.3.2	21	SEC	EDUC. SUP. FED. FORMAR PROFESIONALES CON CAPACIDAD DE APLICAR Y DESARROLLAR SISTEMAS DE TECNOLOGÍA APLICADA A TRAVÉS DE ATENDER ALUMNOS Y ALUMNAS EN LA UNIVERSIDAD TECNOLÓGICA DE ZACATECAS.	ZACATECAS	ZACATECAS	$ 27,172,087.00	$ 27,172,087.00	$ 0.00	$ 0.00	$ 0.00	388	404	ALUMNO	792	SIN INICIAR	0%
4	08 ZACATECAS	ZE	20 OB	EDUCACIÓN ESTATAL	5.3.2	22	SEC	EDUC.SUP.EST. UNIVERSIDAD TECNOLÓGICA. FORMAR PROFESIONALES CON CAPACIDAD DE APLICAR Y DESARROLLAR SISTEMAS DE TECNOLOGÍA APLICADA A TRAVÉS DE ATENDER ALUMNOS Y ALUMNAS EN EL UNIVERSIDAD TECNOLÓGICA.	ZACATECAS	ZACATECAS	$ 16,489,452.00	$ 0.00	$ 16,489,452.00	$ 0.00	$ 0.00	651	677	ALUMNO	1328	SIN INICIAR	0%
5	08 ZACATECAS	SS	6	TRANSFERENCIAS Y SUBSIDIOS	5.2.1	2	CEISD	APOYO APAC ZACATECAS	ZACATECAS	ZACATECAS	$ 4,657,500.00	$ 0.00	$ 4,657,500.00	$ 0.00	$ 0.00	100	100	APOYO	12	EN EJECUCIÓN	60%
5	08 ZACATECAS	SS	6	TRANSFERENCIAS Y SUBSIDIOS	5.2.1	2	CEISD	APOYO IENLEC	ZACATECAS	ZACATECAS	$ 2,000,000.00	$ 0.00	$ 2,000,000.00	$ 0.00	$ 0.00	50	50	APOYO	12	EN EJECUCIÓN	60%
7	08 ZACATECAS	U5	3	CEAPA FONDO CONCURSABLE	4.5.1	1	CEAPA	CONSTRUCCIÓN DE PLANTA DE TRATAMIENTO DE AGUAS RESIDUALES	GUADALUPE	COLONIA OSIRIS	$ 285,828,556.00	$ 285,828,556.00	$ 0.00	$ 0.00	$ 0.00	122004	131630	PLANTA	1	EN EJECUCIÓN	30%
7	08 ZACATECAS	SC	7	INVERSIÓN PÚBLICA	4.5.1	1	CEAPA	EQUIPAMIENTO, LÍNEA DE CONDUCCIÓN Y ELÉCTRICA Y TANQUE REGULADOR	GUADALUPE	NORIA DE LA SOLEDAD (PATA LOCA)	$ 824,882.00	$ 824,882.00	$ 0.00	$ 0.00	$ 0.00	8	18	EQUIPO	1	EN EJECUCIÓN	90%
7	08 ZACATECAS	SC	1	APAZU	4.5.1	1	CEAPA	REHABILITACIÓN DEL SISTEMA DE AGUA POTABLE PRIMERA ETAPA	MORELOS	MORELOS	$ 2,630,838.00	$ 2,630,838.00	$ 0.00	$ 0.00	$ 0.00	3282	3320	METRO	2149	EN EJECUCIÓN	30%
7	08 ZACATECAS	SC	7	PROSSAPYS	4.5.1	1	CEAPA	EQUIPAMIENTO DE POZO, LÍNEA DE CONDUCCIÓN, TANQUE REGULADOR Y ALIMENTACIÓN	PÁNUCO	CASA DE CERROS	$ 3,513,087.00	$ 3,513,087.00	$ 0.00	$ 0.00	$ 0.00	543	602	EQUIPO	1	EN EJECUCIÓN	30%
7	08 ZACATECAS	SC	6	APAZU	4.5.1	1	CEAPA	REPOSICIÓN DE POZO PROFUNDO	PÁNUCO	SAN ANTONIO DEL CIPRÉS	$ 1,067,406.00	$ 1,067,406.00	$ 0.00	$ 0.00	$ 0.00	1655	1683	POZO	1	EN EJECUCIÓN	30%
7	08 ZACATECAS	SD	03 OA	PROSSAPYS	4.5.1	1	CEAPA	CONSTRUCCIÓN DE COLECTOR SANITARIO	VETAGRANDE	SANTA RITA	$ 712,886.00	$ 712,886.00	$ 0.00	$ 0.00	$ 0.00	628	692	METRO	763	EN EJECUCIÓN	30%
7	08 ZACATECAS	SC	1	APAZU	4.5.1	1	CEAPA	REHABILITACIÓN DEL SISTEMA DE AGUA POTABLE (PRIMERA ETAPA)	VETAGRANDE	SAUCEDA DE LA BORDA	$ 1,873,541.00	$ 1,873,541.00	$ 0.00	$ 0.00	$ 0.00	1588	1587	METRO	3129	EN EJECUCIÓN	30%
7	08 ZACATECAS	SH	01 OA	TRANSFERENCIAS Y SUBSIDIOS	5.5.3	2	COPROVI	PROGRAMA DE MEJORAMIENTO DE VIVIENDA PESO A PESO DEL MUNICIPIO DE GUADALUPE	GUADALUPE	GUADALUPE	$ 100,050.00	$ 0.00	$ 100,050.00	$ 0.00	$ 0.00	40	60	VIVIENDA	100	EN EJECUCIÓN	65%
7	08 ZACATECAS	SH	01 OA	TRANSFERENCIAS Y SUBSIDIOS	5.5.3	2	COPROVI	PROGRAMA DE MEJORAMIENTO DE VIVIENDA PESO A PESO DEL MUNICIPIO DE PANUCO	PÁNUCO	PÁNUCO	$ 75,010.00	$ 0.00	$ 75,010.00	$ 0.00	$ 0.00	30	45	VIVIENDA	75	EN EJECUCIÓN	65%
7	08 ZACATECAS	SH	01 OA	TRANSFERENCIAS Y SUBSIDIOS	5.5.3	2	COPROVI	PROGRAMA DE MEJORAMIENTO DE VIVIENDA PASO A PESO DEL MUNICIPIO DE VETAGRANDE	VETAGRANDE	VETAGRANDE	$ 75,010.00	$ 0.00	$ 75,010.00	$ 0.00	$ 0.00	30	45	VIVIENDA	75	EN EJECUCIÓN	65%
7	08 ZACATECAS	SE	7	FAFEF	4.7.1	3	SECOP	CONSERVACIÓN DE LA INFRAESTRUCTURA DEL CENTRO PLATERO	GUADALUPE	GUADALUPE	$ 1,940,000.00	$ 1,940,000.00	$ 0.00	$ 0.00	$ 0.00	167	251	OBRA	1	EN EJECUCIÓN	70%

SECRETARÍA DE PLANEACIÓN Y DESARROLLO REGIONAL

COMITÉ DE PLANEACIÓN PARA EL DESARROLLO DEL ESTADO DE ZACATECAS

SEGUNDO INFORME DE GOBIERNO

ANEXO TÉCNICO

PROGRAMA OPERATIVO ANUAL 2012

REGIÓN 08 ZACATECAS

SECTOR	REGIÓN	PROGRAMA	SUB PROGRAMA	MODALIDAD DE INVERSIÓN	PED	PROYECTO	DEPENDENCIA	DESCRIPCIÓN DE LA OBRA O ACCIÓN	MUNICIPIO	LOCALIDAD	TOTAL	FEDERAL	ESTATAL	MUNICIPAL	OTROS	BENEFICIARIOS HOMBRES	BENEFICIARIOS MUJERES	METAS UNIDAS DE MEDIDA	CANTIDAD	ESTATUS	AVANCE %
7	08 ZACATECAS	SE	4	FAFEF	4.7.1	3	SECOP	MANTENIMIENTO DE INFRAESTRUCTURA DEL PARQUE CONDE DE LA LAGUNA	GUADALUPE	GUADALUPE	$ 700,000.00	$ 700,000.00	$ 0.00	$ 0.00	$ 0.00	6297	7879	OBRA	1	EN EJECUCIÓN	70%
7	08 ZACATECAS	SE	7	INVERSIÓN PÚBLICA	4.7.1	3	SECOP	CONSERVACIÓN DE LA INFRAESTRUCTURA FÍSICA DE LAS SEDES DE GOBIERNO PARA ATENCIÓN AL PÚBLICO (1RA ETAPA)	ZACATECAS	ZACATECAS	$ 4,620,621.00	$ 0.00	$ 4,620,621.00	$ 0.00	$ 0.00	250	350	OBRA	1	EN EJECUCIÓN	70%
7	08 ZACATECAS	SE	7	INVERSIÓN PÚBLICA	4.7.1	3	SECOP	OPERACIÓN DE LA PLAZA BICENTENARIO	ZACATECAS	ZACATECAS	$ 4,170,000.00	$ 0.00	$ 4,170,000.00	$ 0.00	$ 0.00	66297	71879	OBRA	1	EN EJECUCIÓN	70%
7	08 ZACATECAS	SE	10	INVERSIÓN PÚBLICA	4.7.1	3	SECOP	MANTENIMIENTO DE INFRAESTRUCTURA CÍVICA Y TURÍSTICA (1RA ETAPA)	ZACATECAS	ZACATECAS	$ 2,412,335.00	$ 0.00	$ 2,412,335.00	$ 0.00	$ 0.00	11175	13030	OBRA	1	EN EJECUCIÓN	70%
7	08 ZACATECAS	TK	3	INVERSIÓN PÚBLICA	4.7.1	3	SECOP	REGULACIÓN Y TRAMITES PARA ESCRITURACIÓN DE PREDIO UBICADO EN FRACCIONAMIENTO NUEVO LA ESCONDIDA	ZACATECAS	ZACATECAS	$ 30,000.00	$ 0.00	$ 30,000.00	$ 0.00	$ 0.00	1	0	OBRA	1	CONCLUIDA	100%
7	08 ZACATECAS	SE	4	FAFEF	4.7.1	3	SECOP	MANTENIMIENTO DE INFRAESTRUCTURA DEL PARQUE LA ENCANTADA	ZACATECAS	ZACATECAS	$ 4,700,000.00	$ 4,700,000.00	$ 0.00	$ 0.00	$ 0.00	8000	12000	OBRA	1	EN EJECUCIÓN	70%
7	08 ZACATECAS	SE	4	FAFEF	4.7.1	3	SECOP	MANTENIMIENTO DE INFRAESTRUCTURA DEL PARQUE ENRIQUE ESTRADA	ZACATECAS	ZACATECAS	$ 224,352.00	$ 224,352.00	$ 0.00	$ 0.00	$ 0.00	6000	9000	OBRA	1	EN EJECUCIÓN	70%
7	08 ZACATECAS	SE	06 OA	FONDO METROPOLITANO	4.7.1	3	SECOP	INSTALACIÓN DE PUENTES PEATONALES EN EL EJE VIAL METROPOLITANO PSP 1 (KM 06 + 150 (FOVISSSTE))	ZACATECAS	ZACATECAS	$ 3,998,324.00	$ 3,998,324.00	$ 0.00	$ 0.00	$ 0.00	4275	5775	OBRA	1	EN EJECUCIÓN	50%
7	08 ZACATECAS	SE	06 OA	FONDO METROPOLITANO	4.7.1	3	SECOP	INSTALACIÓN DE PUENTES PEATONALES EN EL EJE VIAL METROPOLITANO PSP 2 (KM 07 + 050 (FENATA))	ZACATECAS	ZACATECAS	$ 2,650,472.00	$ 2,650,472.00	$ 0.00	$ 0.00	$ 0.00	3500	5500	OBRA	1	EN EJECUCIÓN	50%
7	08 ZACATECAS	SE	06 OA	FONDO METROPOLITANO	4.7.1	3	SECOP	INSTALACIÓN DE PUENTES PEATONALES EN EL EJE VIAL METROPOLITANO PSP 3 (KM 10 + 750 (CFE))	ZACATECAS	ZACATECAS	$ 2,071,455.00	$ 2,071,455.00	$ 0.00	$ 0.00	$ 0.00	4725	5775	OBRA	1	EN EJECUCIÓN	50%
7	08 ZACATECAS	SI	3	EMPRÉSTITO BANORTE	4.7.1	3	SECOP	VIALIDAD PROLONGACIÓN ARROYO DE LA PLATA - BULEVAR LÓPEZ PORTILLO	ZACATECAS	ZACATECAS	$ 20,900,000.00	$ 0.00	$ 20,900,000.00	$ 0.00	$ 0.00	45000	55000	OBRA	1	EN EJECUCIÓN	20%
7	08 ZACATECAS	SE	7	INVERSIÓN PÚBLICA	4.7.1	3	SECOP	CONSTRUCCIÓN DE CASTILLO PARA MORISMAS DE BRACHO (PRIMERA ETAPA)	ZACATECAS	ZACATECAS	$ 500,000.00	$ 0.00	$ 500,000.00	$ 0.00	$ 0.00	1620	1145	OBRA	1	SIN INICIAR	0%
7	08 ZACATECAS	UE	2	EMPRÉSTITO BANORTE	4.7.1	3	SECOP	PUESTA EN VALOR DE LOS SITIOS DEL CAMINO REAL TIERRA ADENTRO Y RUTA DE LA PLATA: "PLAN MAESTRO DE ILUMINACIÓN, CENTRO HISTÓRICO ZACATECAS"	ZACATECAS	ZACATECAS	$ 2,304,340.00	$ 0.00	$ 2,304,340.00	$ 0.00	$ 0.00	29300	30500	PROYECTO	1	SIN INICIAR	0%
8	08 ZACATECAS	UF	4	TRANSFERENCIAS Y SUBSIDIOS	3.5.2	1	SECTURZ	PROYECTO DE IMAGEN PARA LA IDENTIDAD DEL DESTINO TURÍSTICO A NIVEL NACIONAL E INTERNACIONAL Y DE LA SECTURZ (ARTES COOPERADOS, SPOTS RADIO Y TV, VIDEOS, ESTUDIOS FOTOGRÁFICOS, PODCAST, PAGINA WEB, MATERIALES IMPRESOS PARA MUNICIPIOS, SOUVENIRS, PUBLICIDAD EN DIVERSOS MEDIOS.)	ZACATECAS	ZACATECAS	$ 2,000,000.00	$ 0.00	$ 2,000,000.00	$ 0.00	$ 0.00	484163	511523	PROYECTO	1	EN EJECUCIÓN	40%
8	08 ZACATECAS	UF	4	TRANSFERENCIAS Y SUBSIDIOS	3.5.2	1	SECTURZ	PROGRAMA PROMOCIÓN NACIONAL E INTERNACIONAL (FOROS, FERIAS, EXPOSICIONES, TIANGUIS TURÍSTICOS, EVENTOS	ZACATECAS	ZACATECAS	$ 10,000,000.00	$ 0.00	$ 10,000,000.00	$ 0.00	$ 0.00	360900	475500	PROGRAMA	1	EN EJECUCIÓN	45%
8	08 ZACATECAS	UF	4	TRANSFERENCIAS Y SUBSIDIOS	3.5.2	2	SECTURZ	PROGRAMA INTEGRAL DE MEJORAMIENTO DE EQUIPO, IMAGEN Y ACTIVIDADES DE ESPARCIMIENTO PARA EL	ZACATECAS	ZACATECAS	$ 350,000.00	$ 0.00	$ 350,000.00	$ 0.00	$ 0.00	60	58	PROGRAMA	1	EN EJECUCIÓN	45%
8	08 ZACATECAS	UF	4	TRANSFERENCIAS Y SUBSIDIOS	3.5.2	5	SECTURZ	PROGRAMA INTEGRAL DE OPERACIÓN Y MANTENIMIENTO DEL CONJUNTO DE ÁREAS DEL PALACIO D CONVENCIONES (EQUIPOS, SERVICIOS DE	ZACATECAS	ZACATECAS	$ 3,290,578.00	$ 0.00	$ 3,290,578.00	$ 0.00	$ 0.00	57000	73000	PROGRAMA	1	EN EJECUCIÓN	20%

SECRETARÍA DE PLANEACIÓN Y DESARROLLO REGIONAL

COMITÉ DE PLANEACIÓN PARA EL DESARROLLO DEL ESTADO DE ZACATECAS

SEGUNDO INFORME DE GOBIERNO

ANEXO TÉCNICO

PROGRAMA OPERATIVO ANUAL 2012

REGIÓN 08 ZACATECAS

SECTOR	REGIÓN	PROGRAMA	SUB PROGRAMA	MODALIDAD DE INVERSIÓN	PED	PROYECTO	DEPENDENCIA	DESCRIPCIÓN DE LA OBRA O ACCIÓN	MUNICIPIO	LOCALIDAD	TOTAL	FEDERAL	ESTATAL	MUNICIPAL	OTROS	BENEFICIARIOS HOMBRES	BENEFICIARIOS MUJERES	METAS UNIDAS DE MEDIDA	CANTIDAD	ESTATUS	AVANCE %
8	08 ZACATECAS	UF	4	TRANSFERENCIAS Y SUBSIDIOS	3.5.2	1	SECTURZ	PROYECTO DE GESTIÓN DE COOPERATIVOS PUBLICITARIOS 2012	ZACATECAS	ZACATECAS	$ 9,630,000.00	$ 0.00	$ 9,630,000.00	$ 0.00	$ 0.00	726897	763771	PROYECTO	1	EN EJECUCIÓN	40%
8	08 ZACATECAS	UF	4	TRANSFERENCIAS Y SUBSIDIOS	3.5.2	2	SECTURZ	CONGRESO NACIONAL CHARRO	ZACATECAS	ZACATECAS	$ 3,000,000.00	$ 0.00	$ 3,000,000.00	$ 0.00	$ 0.00	40000	40000	EVENTO	1	EN EJECUCIÓN	40%
8	08 ZACATECAS	UF	4	TRANSFERENCIAS Y SUBSIDIOS	3.5.2	2	SECTURZ	PLAN DE NEGOCIOS DE LA ORGANIZACIÓN DE CONGRESOS Y CONVENCIONES	ZACATECAS	ZACATECAS	$ 350,000.00	$ 0.00	$ 350,000.00	$ 0.00	$ 0.00	36289	33497	DOCUMENTO	1	EN EJECUCIÓN	60%
8	08 ZACATECAS	UF	4	TRANSFERENCIAS Y SUBSIDIOS	3.5.2	1	SECTURZ	PROGRAMA DE ATENCIÓN EN MÓDULOS DE INFORMACIÓN A TURISTAS A TRAVÉS DEL APOYO A BECARIOS.	ZACATECAS	ZACATECAS	$ 150,000.00	$ 0.00	$ 150,000.00	$ 0.00	$ 0.00	25	25	PROGRAMA	1	EN EJECUCIÓN	30%
8	08 ZACATECAS	UF	4	TRANSFERENCIAS Y SUBSIDIOS	3.5.2	1	SECTURZ	PROGRAMA EQUIPAMIENTO DE PERSONAL DE IMAGEN Y PUBLICIDAD	ZACATECAS	ZACATECAS	$ 288,560.00	$ 0.00	$ 288,560.00	$ 0.00	$ 0.00	726897	763771	PROGRAMA	1	SIN INICIAR	0%
8	08 ZACATECAS	UF	4	TRANSFERENCIAS Y SUBSIDIOS	3.5.2	4	SECTURZ	PROGRAMA INTEGRAL DE ATENCIONES A TERCEROS Y RELACIONES PÚBLICAS	ZACATECAS	ZACATECAS	$ 144,525.00	$ 0.00	$ 144,525.00	$ 0.00	$ 0.00	1440	960	PROGRAMA	1	EN EJECUCIÓN	40%
8	08 ZACATECAS	TF	6	FAFEF	3.7.1	3	SEDEZAC	EMPRESA YUSA (TERRACERÍAS Y PLATAFORMA) 5TA. ETAPA	GUADALUPE	GUADALUPE	$ 3,197,336.00	$ 3,197,336.00	$ 0.00	$ 0.00	$ 0.00	700	600	OBRA	1	CONCLUIDA	100%
8	08 ZACATECAS	TF	6	FAFEF	3.7.1	3	SEDEZAC	EMPRESA YUSA (TERRACERÍAS Y PLATAFORMAS) 4TA ETAPA	GUADALUPE	COLONIA OSIRIS	$ 3,354,953.00	$ 3,354,953.00	$ 0.00	$ 0.00	$ 0.00	700	600	OBRA	1	CONCLUIDA	100%
8	08 ZACATECAS	TF	6	FAFEF	3.7.1	3	SEDEZAC	5TA PLATAFORMA AHRESTY MEXICANA ÁREA INDUSTRIAL LA ZACATECANA	GUADALUPE	LA ZACATECANA	$ 2,180,132.00	$ 2,180,132.00	$ 0.00	$ 0.00	$ 0.00	700	500	OBRA	1	CONCLUIDA	100%
8	08 ZACATECAS	TF	6	TRANSFERENCIAS Y SUBSIDIOS	3.1.1	2	SEDEZAC	PAGO DE ESTÍMULOS A LA EMPRESA "TRIUMPH GROUP MÉXICO, S. DE R.L. DE C.V.	MORELOS	MORELOS	$ 11,184,000.00	$ 0.00	$ 11,184,000.00	$ 0.00	$ 0.00	500	500	ESTÍMULO	1	SIN INICIAR	0%
8	08 ZACATECAS	TF	6	TRANSFERENCIAS Y SUBSIDIOS	3.1.1	2	SEDEZAC	ESTÍMULOS A LA INVERSIÓN EMPRESA JOHNSON ELÉCTRIC	MORELOS	MORELOS	$ 4,000,000.00	$ 0.00	$ 4,000,000.00	$ 0.00	$ 0.00	165	165	ESTÍMULO	1	EN EJECUCIÓN	90%
8	08 ZACATECAS	TF	6	TRANSFERENCIAS Y SUBSIDIOS	3.7.1	3	SEDEZAC	IMPUESTOS PARA REGULARIZAR TERRENOS EN MORELOS	MORELOS	MORELOS	$ 6,498,665.00	$ 0.00	$ 6,498,665.00	$ 0.00	$ 0.00	0	0	APORTACIÓN	7	CONCLUIDA	100%
											$ 534,992,074.00	$ 402,250,105.00	$ 127,476,512.00	$ 5,265,457.00	$ 0.00						

SECRETARÍA DE PLANEACIÓN Y DESARROLLO REGIONAL

COMITÉ DE PLANEACIÓN PARA EL DESARROLLO DEL ESTADO DE ZACATECAS

SEGUNDO INFORME DE GOBIERNO

ANEXO TÉCNICO

PROGRAMA OPERATIVO ANUAL 2012

REGIÓN 09 JUCHIPILA

SECTOR	REGIÓN	PROGRAMA	SUB PROGRAMA	MODALIDAD DE INVERSIÓN	PED	PROYECTO	DEPENDENCIA	DESCRIPCIÓN DE LA OBRA O ACCIÓN	MUNICIPIO	LOCALIDAD	TOTAL	FEDERAL	ESTATAL	MUNICIPAL	OTROS	BENEFICIARIOS HOMBRES	BENEFICIARIOS MUJERES	METAS UNIDAS DE MEDIDA	CANTIDAD	ESTATUS	AVANCE %
1	09 JUCHIPILA	TA	1	TRANSFERENCIAS Y SUBSIDIOS	2.5.1	5	IEM	APOYO CON PROYECTOS PRODUCTIVOS A MIGRANTES EN RETORNO DEL MUNICIPIO DE MEZQUITAL DEL ORO	MEZQUITAL DEL ORO	MEZQUITAL DEL ORO	$ 52,500.00	$ 0.00	$ 52,500.00	$ 0.00	$ 0.00	4	0	PROYECTO	4	SIN INICIAR	0%
1	09 JUCHIPILA	TA	1	TRANSFERENCIAS Y SUBSIDIOS	2.5.1	5	IEM	APOYO CON PROYECTOS PRODUCTIVOS A MIGRANTES EN RETORNO DEL MUNICIPIO DE TABASCO	TABASCO	TABASCO	$ 13,125.00	$ 0.00	$ 13,125.00	$ 0.00	$ 0.00	1	0	PROYECTO	1	SIN INICIAR	0%
3	09 JUCHIPILA	SJ	3	PROGRAMA 3 X 1	2.5.4	7	SEPLADER	CONSTRUCCIÓN DE ARREATES PARA JARDINERAS, PAVIMENTACIÓN CON CONCRETO HIDRÁULICO EN ESTACIONAMIENTO Y ZAMPEADO EN COBAEZ	APOZOL	APOZOL	$ 614,250.00	$ 0.00	$ 204,750.00	$ 409,500.00	$ 0.00	2526	1998	OBRA	1	EN EJECUCIÓN	50%
3	09 JUCHIPILA	SJ	3	PROGRAMA 3 X 1	2.5.4	7	SEPLADER	CONSTRUCCIÓN MURO DE CONTENCIÓN CON PIEDRA EN LA CALLE PROLONGACIÓN RAFAEL RAMÍREZ RODEANDO EL COBAEZ	APOZOL	APOZOL	$ 575,550.00	$ 0.00	$ 191,850.00	$ 383,700.00	$ 0.00	2526	1998	OBRA	1	EN EJECUCIÓN	50%
3	09 JUCHIPILA	SS	9	PROGRAMA 3 X 1	2.5.4	7	SEPLADER	APOYO CON BECAS PARA ESTUDIANTES DESTACADOS DE BAJOS RECURSOS	APOZOL	APOZOL	$ 292,000.00	$ 0.00	$ 0.00	$ 292,000.00	$ 0.00	25	32	BECA	57	CONCLUIDA	100%
3	09 JUCHIPILA	SD	2	DEPÓSITOS FINANZAS	5.1.2	8	SEPLADER	AMPLIACIÓN DE DRENAJE EN CALLE FRANCISCO VILLA EN LA CABECERA MUNICIPAL	APULCO	VARIAS	$ 36,353.00	$ 36,353.00	$ 0.00	$ 0.00	$ 0.00	40	50	METRO	112	EN EJECUCIÓN	30%
3	09 JUCHIPILA	SJ	1	PROGRAMA 3 X 1	2.5.4	7	SEPLADER	REMODELACIÓN DE FACHADA ÁREA VERDE Y CONSTRUCCIÓN DE UN ARCO EN EL JARDÍN DE NIÑOS FRANCISCO GAVILONDO SOLER	APULCO	APULCO	$ 86,247.00	$ 0.00	$ 28,749.00	$ 57,498.00	$ 0.00	500	600	OBRA	1	EN EJECUCIÓN	50%
3	09 JUCHIPILA	SJ	4	PROGRAMA 3 X 1	2.5.4	7	SEPLADER	EQUIPAMIENTO DE TALLER DE INFORMÁTICA EN EL COLEGIO DE BACHILLERES	APULCO	APULCO	$ 152,000.00	$ 0.00	$ 0.00	$ 152,000.00	$ 0.00	300	250	OBRA	1	CONCLUIDA	100%
3	09 JUCHIPILA	SD	2	DEPÓSITOS FINANZAS	5.1.2	8	SEPLADER	AMPLIACIÓN DE DRENAJE EN CALLE PEDREGOSA EN LA CABECERA MUNICIPAL	APULCO	APULCO	$ 21,750.00	$ 21,750.00	$ 0.00	$ 0.00	$ 0.00	40	50	METRO	60	EN EJECUCIÓN	50%
3	09 JUCHIPILA	SL	3	PROGRAMA 3 X 1	2.5.4	7	SEPLADER	CONSTRUCCIÓN DE GRADAS Y TECHADO EN LA CANCHA DE LA COMUNIDAD DE PASTORÍA	APULCO	PASTORÍA	$ 355,500.00	$ 0.00	$ 118,500.00	$ 237,000.00	$ 0.00	80	100	CANCHA	1	EN EJECUCIÓN	50%
3	09 JUCHIPILA	SD	2	DEPÓSITOS FINANZAS	5.1.2	8	SEPLADER	AMPLIACIÓN DE DRENAJE EN CALLE PROLONGACIÓN JUÁREZ DE LA COMUNIDAD TENAYUCA	APULCO	TENAYUCA	$ 85,575.00	$ 85,575.00	$ 0.00	$ 0.00	$ 0.00	50	50	METRO	23371	EN EJECUCIÓN	30%
3	09 JUCHIPILA	SD	2	DEPÓSITOS FINANZAS	5.1.2	8	SEPLADER	AMPLIACIÓN DE DRENAJE EN CALLE HIDALGO DE LA COMUNIDAD TENAYUCA	APULCO	TENAYUCA	$ 31,951.00	$ 31,951.00	$ 0.00	$ 0.00	$ 0.00	15	20	METRO	69	EN EJECUCIÓN	30%
3	09 JUCHIPILA	SF	1	PROGRAMA 3 X 1	2.5.4	7	SEPLADER	PAVIMENTACIÓN DE LA CALLE DEL NOGAL EN LA COMUNIDAD DE LA LUZ	HUANUSCO	LA LUZ	$ 300,174.00	$ 0.00	$ 100,058.00	$ 200,116.00	$ 0.00	81	91	METRO CUADRADO	1315	EN EJECUCIÓN	50%
3	09 JUCHIPILA	SJ	3	PROGRAMA 3 X 1	2.5.4	7	SEPLADER	CONSTRUCCIÓN DE AULA EN PLANTA ALTA DEL CETIS NO. 147	JALPA	JALPA	$ 418,092.00	$ 0.00	$ 209,046.00	$ 209,046.00	$ 0.00	185	195	AULA	1	EN EJECUCIÓN	50%
3	09 JUCHIPILA	SE	03 OA	PROGRAMA 3 X 1	2.5.4	7	SEPLADER	CONSTRUCCIÓN DE GUARNICIONES Y BANQUETAS EN CALLE ACCESO A SAN BERNARDO	JALPA	SAN BERNARDO	$ 155,576.00	$ 0.00	$ 77,788.00	$ 77,788.00	$ 0.00	88	85	METRO	291	EN EJECUCIÓN	50%
3	09 JUCHIPILA	SF	1	PROGRAMA 3 X 1	2.5.4	7	SEPLADER	CONSTRUCCIÓN DE CONCRETO HIDRÁULICO EN CALLE DE ACCESO A SAN BERNARDO	JALPA	SAN BERNARDO	$ 795,428.00	$ 0.00	$ 397,714.00	$ 397,714.00	$ 0.00	88	85	METRO CUADRADO	1158	EN EJECUCIÓN	50%
3	09 JUCHIPILA	SL	3	PROGRAMA 3 X 1	2.5.4	7	SEPLADER	CONSTRUCCIÓN DE TECHADO EN CANCHA DE SAN VICENTE	JALPA	SAN VICENTE	$ 660,776.00	$ 0.00	$ 330,388.00	$ 330,388.00	$ 0.00	117	146	OBRA	1	EN EJECUCIÓN	50%
3	09 JUCHIPILA	SF	1	PROGRAMA 3 X 1	2.5.4	7	SEPLADER	CONSTRUCCIÓN DE CONCRETO HIDRÁULICO EN CALLE FRENTE DE LA TELESECUNDARIA DE SANTA JUANA	JALPA	SANTA JUANA (IGNACIO ZARAGOZA)	$ 902,340.00	$ 0.00	$ 451,170.00	$ 451,170.00	$ 0.00	35	40	METRO CUADRADO	1589	EN EJECUCIÓN	50%

SECRETARÍA DE PLANEACIÓN Y DESARROLLO REGIONAL

COMITÉ DE PLANEACIÓN PARA EL DESARROLLO DEL ESTADO DE ZACATECAS

SEGUNDO INFORME DE GOBIERNO

ANEXO TÉCNICO

PROGRAMA OPERATIVO ANUAL 2012

REGIÓN 09 JUCHIPILA

SECTOR	REGIÓN	PROGRAMA	SUB PROGRAMA	MODALIDAD DE INVERSIÓN	PED	PROYECTO	DEPENDENCIA	DESCRIPCIÓN DE LA OBRA O ACCIÓN	MUNICIPIO	LOCALIDAD	TOTAL	FEDERAL	ESTATAL	MUNICIPAL	OTROS	BENEFICIARIOS HOMBRES	BENEFICIARIOS MUJERES	METAS UNIDAS DE MEDIDA	CANTIDAD	ESTATUS	AVANCE %
3	09 JUCHIPILA	SL	3	PROGRAMA 3 X 1	2.5.4	7	SEPLADER	CONSTRUCCIÓN DE GRADAS EN CAMPO DE BEISBOL DE LA COMUNIDAD.	NOCHISTLÁN DE MEJÍA	DANIEL CAMARENA (LAS ÁNIMAS)	$ 456,750.00	$ 0.00	$ 152,250.00	$ 304,500.00	$ 0.00	141	143	MÓDULO	1	EN EJECUCIÓN	50%
3	09 JUCHIPILA	SE	9	PROGRAMA 3 X 1	2.5.4	7	SEPLADER	PISO ESTAMPADO SISTEMA DE RIEGO Y PALMERAS EN BOULEVARD	NOCHISTLÁN DE MEJÍA	DANIEL CAMARENA (LAS ÁNIMAS)	$ 60,564.00	$ 0.00	$ 20,188.00	$ 40,376.00	$ 0.00	141	143	METRO CUADRADO	303	SIN INICIAR	0%
3	09 JUCHIPILA	SS	6	PROGRAMA 3 X 1	2.5.4	7	SEPLADER	REHABILITACIÓN DE TEMPLO DE PIEDRA PARADA	NOCHISTLÁN DE MEJÍA	EMILIANO ZAPATA (PIEDRA PARADA)	$ 801,456.00	$ 0.00	$ 400,728.00	$ 400,728.00	$ 0.00	38	42	OBRA	1	SIN INICIAR	0%
3	09 JUCHIPILA	SL	1	PROGRAMA 3 X 1	2.5.4	7	SEPLADER	REHABILITACIÓN DE LIENZO CHARRO COMUNITARIO.	NOCHISTLÁN DE MEJÍA	TLACHICHILA	$ 205,347.00	$ 0.00	$ 68,449.00	$ 136,898.00	$ 0.00	215	230	MÓDULO	1	EN EJECUCIÓN	50%
3	09 JUCHIPILA	SL	1	PROGRAMA 3 X 1	2.5.4	7	SEPLADER	REHABILITACIÓN DE CAMPO DE FUTBOL DE LA UNIDAD DEPORTIVA.	NOCHISTLÁN DE MEJÍA	TLACHICHILA	$ 188,844.00	$ 0.00	$ 62,948.00	$ 125,896.00	$ 0.00	215	230	CANCHA	1	SIN INICIAR	0%
4	09 JUCHIPILA	SL	3	EDUCACIÓN RAMO 11	5.7.1	9	INCUFIDEZ	CONSTRUCCIÓN Y REHABILITACIÓN DE LA UNIDAD DEPORTIVA DE JALPA.	JALPA	JALPA	$ 8,323,610.98	$ 8,323,610.98	$ 0.00	$ 0.00	$ 0.00	8519	5679	OBRA	1	SIN INICIAR	0%
4	09 JUCHIPILA	SL	3	EDUCACIÓN RAMO 11	5.7.1	9	INCUFIDEZ	CONSTRUCCIÓN Y REHABILITACIÓN DE PARQUE MUNICIPAL.	JALPA	JALPA	$ 855,556.00	$ 855,556.00	$ 0.00	$ 0.00	$ 0.00	8519	5679	OBRA	1	SIN INICIAR	0%
4	09 JUCHIPILA	SL	3	EDUCACIÓN RAMO 11	5.7.1	9	INCUFIDEZ	CONSTRUCCIÓN Y REHABILITACIÓN DE CAMPO DEPORTIVO EN LA COMUNIDAD DE GUADALUPE VICTORIA.	JALPA	GUADALUPE VICTORIA (LA VILLITA)	$ 820,832.42	$ 820,832.42	$ 0.00	$ 0.00	$ 0.00	8519	5679	OBRA	1	SIN INICIAR	0%
4	09 JUCHIPILA	SJ	3	FAM INFRAESTRUCTURA BÁSICA	5.3.6	2	INZACE	PRIM. MIGUEL ALEMÁN, CONSTRUCCIÓN DE SERVICIOS SANITARIOS INDIVIDUALES.	JALPA	SAN BERNARDO	$ 436,021.00	$ 436,021.00	$ 0.00	$ 0.00	$ 0.00	23	15	OBRA	1	EN EJECUCIÓN	15%
4	09 JUCHIPILA	ZE	20 OA	ODES FEDERALES	5.3.2	21	SEC	EDUC. SUP. FED. FORMAR PROFESIONALES CON CAPACIDAD DE APLICAR Y DESARROLLAR SISTEMAS DE TECNOLOGÍA APLICADA A TRAVÉS DE ATENDER ALUMNOS Y ALUMNAS EN LA UNIVERSIDAD POLITÉCNICA DE ZACATECAS SUR (JUCHIPILA)	JUCHIPILA	JUCHIPILA	$ 6,180,000.00	$ 6,180,000.00	$ 0.00	$ 0.00	$ 0.00	122	128	ALUMNO	250	EN EJECUCIÓN	39%
4	09 JUCHIPILA	ZE	20 OB	EDUCACIÓN ESTATAL	5.3.2	22	SEC	EDUC.SUP.EST. UNIVERSIDAD POLITÉCNICA DEL SUR. FORMAR PROFESIONALES CON CAPACIDAD DE APLICAR Y DESARROLLAR SISTEMAS DE TECNOLOGÍA APLICADA A TRAVÉS DE ATENDER ALUMNOS Y ALUMNAS EN LA UNIVERSIDAD POLITÉCNICA DEL SUR.	JUCHIPILA	JUCHIPILA	$ 6,971,015.00	$ 0.00	$ 6,971,015.00	$ 0.00	$ 0.00	149	156	ALUMNO	305	SIN INICIAR	0%
4	09 JUCHIPILA	ZE	20 OA	ODES FEDERALES	5.3.2	21	SEC	EDUC. SUP. FED. FORMAR PROFESIONALES CON CAPACIDAD DE APLICAR Y DESARROLLAR SISTEMAS DE TECNOLOGÍA APLICADA A TRAVÉS DE ATENDER ALUMNOS Y ALUMNAS EN EL TECNOLÓGICO DE NOCHISTLÁN.	NOCHISTLÁN DE MEJÍA	NOCHISTLÁN DE MEJÍA	$ 7,011,211.00	$ 7,011,211.00	$ 0.00	$ 0.00	$ 0.00	134	139	ALUMNO	273	SIN INICIAR	0%

SECRETARÍA DE PLANEACIÓN Y DESARROLLO REGIONAL

COMITÉ DE PLANEACIÓN PARA EL DESARROLLO DEL ESTADO DE ZACATECAS

SEGUNDO INFORME DE GOBIERNO

ANEXO TÉCNICO

PROGRAMA OPERATIVO ANUAL 2012

REGIÓN 09 JUCHIPILA

SECTOR	REGIÓN	PROGRAMA	SUB PROGRAMA	MODALIDAD DE INVERSIÓN	PED	PROYECTO	DEPENDENCIA	DESCRIPCIÓN DE LA OBRA O ACCIÓN	MUNICIPIO	LOCALIDAD	TOTAL	FEDERAL	ESTATAL	MUNICIPAL	OTROS	BENEFICIARIOS HOMBRES	BENEFICIARIOS MUJERES	METAS UNIDAS DE MEDIDA	CANTIDAD	ESTATUS	AVANCE %
4	09 JUCHIPILA	ZE	20 OB	EDUCACIÓN ESTATAL	5.3.2	22	SEC	EDUC.SUP.EST. TECNOLÓGICO DE NOCHISTLÁN. FORMAR PROFESIONALES CON CAPACIDAD DE APLICAR Y DESARROLLAR SISTEMAS DE TECNOLOGÍA APLICADA A TRAVÉS DE ATENDER ALUMNOS Y ALUMNAS EN EL TECNOLÓGICO DE NOCHISTLÁN.	NOCHISTLÁN DE MEJÍA	NOCHISTLÁN DE MEJÍA	$ 2,852,573.00	$ 0.00	$ 2,852,573.00	$ 0.00	$ 0.00	133	139	ALUMNO	272	SIN INICIAR	0%
7	09 JUCHIPILA	U6	3	PROSSAPYS	4.5.1	1	CEAPA	CONSTRUCCIÓN DE PLANTA POTABILIZADORA	APOZOL	COLONIA JUÁREZ	$ 641,544.00	$ 641,544.00	$ 0.00	$ 0.00	$ 0.00	60	48	PLANTA	1	EN EJECUCIÓN	30%
7	09 JUCHIPILA	S5	5	APAZU	4.5.1	1	CEAPA	ESTUDIO AUTOMATIZACIÓN Y TELEMETRÍA	JALPA	JALPA	$ 248,439.00	$ 248,439.00	$ 0.00	$ 0.00	$ 0.00	6807	7392	ESTUDIO	1	EN EJECUCIÓN	30%
7	09 JUCHIPILA	SC	6	INVERSIÓN PÚBLICA	4.5.1	1	CEAPA	PERFORACIÓN DE POZO PROFUNDO	JALPA	SAN JOSÉ DE HUARACHA	$ 1,084,934.00	$ 1,084,934.00	$ 0.00	$ 0.00	$ 0.00	128	148	POZO	1	EN EJECUCIÓN	90%
7	09 JUCHIPILA	SC	7	INVERSIÓN PÚBLICA	4.5.1	1	CEAPA	EQUIPAMIENTO, LÍNEA DE CONDUCCIÓN Y TANQUE REGULADOR	JALPA	SAN JOSÉ DE HUARACHA	$ 953,452.00	$ 953,452.00	$ 0.00	$ 0.00	$ 0.00	128	148	METRO	1158	SIN INICIAR	0%
7	09 JUCHIPILA	S5	5	APAZU	4.5.1	1	CEAPA	ESTUDIO INTEGRAR DE INFRAESTRUCTURA DE AGUA POTABLE Y ALCANTARILLADO INCLUYENDO LA AUTOMATIZACIÓN Y TELEMETRÍA	JUCHIPILA	JUCHIPILA	$ 497,165.00	$ 497,165.00	$ 0.00	$ 0.00	$ 0.00	2858	3177	ESTUDIO	1	EN EJECUCIÓN	30%
7	09 JUCHIPILA	S5	5	PROSSAPYS	4.5.1	1	CEAPA	ESTUDIO Y PROYECTO EJECUTIVO PARA PLATA DE TRATAMIENTO DE AGUAS RESIDUALES	JUCHIPILA	MEZQUITERA NORTE	$ 713,168.00	$ 713,168.00	$ 0.00	$ 0.00	$ 0.00	3491	3835	ESTUDIO	1	EN EJECUCIÓN	30%
7	09 JUCHIPILA	SC	6	PROSSAPYS	4.5.1	1	CEAPA	PERFORACIÓN DE POZO PARA ABASTECIMIENTO DE AGUA POTABLE	MEZQUITAL DEL ORO	LAS ÁNIMAS	$ 1,404,822.00	$ 1,404,822.00	$ 0.00	$ 0.00	$ 0.00	48	46	POZO	1	EN EJECUCIÓN	30%
7	09 JUCHIPILA	SC	6	INVERSIÓN PÚBLICA	4.5.1	1	CEAPA	PERFORACIÓN DE POZO PROFUNDO	MOYAHUA DE ESTRADA	BARRANCA DEL RÍO (EL POTRERO)	$ 1,136,507.00	$ 1,136,507.00	$ 0.00	$ 0.00	$ 0.00	21	29	POZO	1	EN EJECUCIÓN	60%
7	09 JUCHIPILA	SC	7	INVERSIÓN PÚBLICA	4.5.1	1	CEAPA	EQUIPAMIENTO LÍNEA DE CONDUCCIÓN Y ELÉCTRICA	MOYAHUA DE ESTRADA	BARRANCA DEL RÍO (EL POTRERO)	$ 511,205.00	$ 511,205.00	$ 0.00	$ 0.00	$ 0.00	21	29	METRO	291	SIN INICIAR	0%
7	09 JUCHIPILA	SC	6	INVERSIÓN PÚBLICA	4.5.1	1	CEAPA	REHABILITACIÓN DE POZO PROFUNDO	MOYAHUA DE ESTRADA	VICENTE GUERRERO (LA BOQUILLA)	$ 95,095.00	$ 95,095.00	$ 0.00	$ 0.00	$ 0.00	51	50	POZO	1	CONCLUIDA	100%
7	09 JUCHIPILA	S5	5	APAZU	4.5.1	1	CEAPA	ESTUDIO AUTOMATIZACIÓN Y TELEMETRÍA	NOCHISTLÁN DE MEJÍA	NOCHISTLÁN DE MEJÍA	$ 248,439.00	$ 248,439.00	$ 0.00	$ 0.00	$ 0.00	7851	8711	ESTUDIO	1	EN EJECUCIÓN	30%
7	09 JUCHIPILA	SC	1	APAZU	4.5.1	1	CEAPA	REHABILITACIÓN DEL SISTEMA DE AGUA POTABLE (PRIMERA ETAPA)	TABASCO	TABASCO	$ 3,813,805.00	$ 3,813,805.00	$ 0.00	$ 0.00	$ 0.00	4506	3811	METRO	5434	EN EJECUCIÓN	30%
7	09 JUCHIPILA	SH	01 OA	TRANSFERENCIAS Y SUBSIDIOS	5.5.3	2	COPROVI	PROGRAMA DE MEJORAMIENTO DE VIVIENDA PESO A PESO DEL MUNICIPIO DE APOZOL	APOZOL	APOZOL	$ 99,990.00	$ 0.00	$ 99,990.00	$ 0.00	$ 0.00	40	60	VIVIENDA	100	EN EJECUCIÓN	50%
7	09 JUCHIPILA	SH	01 OA	TRANSFERENCIAS Y SUBSIDIOS	5.5.3	2	COPROVI	PROGRAMA DE MEJORAMIENTO DE VIVIENDA PESO A PESO DEL MUNICIPIO DE JALPA	JALPA	JALPA	$ 99,990.00	$ 0.00	$ 99,990.00	$ 0.00	$ 0.00	40	60	VIVIENDA	100	CONCLUIDA	100%
7	09 JUCHIPILA	UB	01 OA	INVERSIÓN PÚBLICA	4.7.2	4	JEC	RECONSTRUCCIÓN MEDIANTE REVESTIMIENTO DEL CAMINO COLONIA JUÁREZ - CAPULÍN DE ABAJO EN 7.0 KM (0+000 - 7+000)	APOZOL	COLONIA JUÁREZ	$ 651,000.00	$ 0.00	$ 651,000.00	$ 0.00	$ 0.00	25	35	KILÓMETRO	7	SIN INICIAR	0%
7	09 JUCHIPILA	UB	01 OA	INVERSIÓN PÚBLICA	4.7.2	4	JEC	RECONSTRUCCIÓN MEDIANTE REVESTIMIENTO DEL CAMINO PALMA CUATA - LA PITAYA - LAS CABALLERÍAS EN 12.8 KM (0+000 - 12+800)	APOZOL	PALMA CUATA	$ 1,190,000.00	$ 0.00	$ 1,190,000.00	$ 0.00	$ 0.00	49	59	KILÓMETRO	12	SIN INICIAR	0%

SECRETARÍA DE PLANEACIÓN Y DESARROLLO REGIONAL

COMITÉ DE PLANEACIÓN PARA EL DESARROLLO DEL ESTADO DE ZACATECAS

SEGUNDO INFORME DE GOBIERNO

ANEXO TÉCNICO

PROGRAMA OPERATIVO ANUAL 2012

REGIÓN 09 JUCHIPILA

SECTOR	REGIÓN	PROGRAMA	SUB PROGRAMA	MODALIDAD DE INVERSIÓN	PED	PROYECTO	DEPENDENCIA	DESCRIPCIÓN DE LA OBRA O ACCIÓN	MUNICIPIO	LOCALIDAD	TOTAL	FEDERAL	ESTATAL	MUNICIPAL	OTROS	BENEFICIARIOS HOMBRES	BENEFICIARIOS MUJERES	METAS UNIDAS DE MEDIDA	CANTIDAD	ESTATUS	AVANCE %
7	09 JUCHIPILA	UB	01 OA	INVERSIÓN PÚBLICA	4.7.2	4	JEC	RECONSTRUCCIÓN MEDIANTE REVESTIMIENTO DEL CAMINO COLONIA ARECHIGA - E.C. JALPA / TLALTENANGO EN 6.6 KM (0+000 - 6+600)	JALPA	COLONIA ARÉCHIGA	$ 613,800.00	$ 0.00	$ 613,800.00	$ 0.00	$ 0.00	74	84	KILÓMETRO	6	SIN INICIAR	0%
7	09 JUCHIPILA	UB	01 OA	INVERSIÓN PÚBLICA	4.7.2	4	JEC	RECONSTRUCCIÓN MEDIANTE REVESTIMIENTO DEL CAMINO TUITAN - EL JAGUEY - LA CUARTILLA 12.8 KM (0+000 - 12+800)	JALPA	EL JAGÜEY	$ 1,190,000.00	$ 0.00	$ 1,190,000.00	$ 0.00	$ 0.00	6	9	KILÓMETRO	12	SIN INICIAR	0%
8	09 JUCHIPILA	TF	6	TRANSFERENCIAS Y SUBSIDIOS	3.1.1	11	SEDEZAC	CONSTRUCCIÓN DE CENTRAL LOGÍSTICA DE ABASTOS	HUANUSCO	HUANUSCO	$ 1,000,000.00	$ 0.00	$ 1,000,000.00	$ 0.00	$ 0.00	25	25	PROYECTO	1	EN EJECUCIÓN	25%
8	09 JUCHIPILA	TF	6	FAFEF	3.7.1	3	SEDEZAC	CÉLULA INDUSTRIAL JALPA (AMPLIACIÓN)	JALPA	EL MEZQUITE	$ 6,212,794.00	$ 6,212,794.00	$ 0.00	$ 0.00	$ 0.00	125	120	OBRA	1	CONCLUIDA	100%
											$ 63,119,116.40	$ 41,364,229.40	$ 17,548,569.00	$ 4,206,318.00	$ 0.00						

SECRETARÍA DE PLANEACIÓN Y DESARROLLO REGIONAL

COMITÉ DE PLANEACIÓN PARA EL DESARROLLO DEL ESTADO DE ZACATECAS

SEGUNDO INFORME DE GOBIERNO

ANEXO TÉCNICO

PROGRAMA OPERATIVO ANUAL 2012

REGIÓN 10 OJOCALIENTE

SECTOR	REGIÓN	PROGRAMA	SUB PROGRAMA	MODALIDAD DE INVERSIÓN	PED	PROYECTO	DEPENDENCIA	DESCRIPCIÓN DE LA OBRA O ACCIÓN	MUNICIPIO	LOCALIDAD	TOTAL	FEDERAL	ESTATAL	MUNICIPAL	OTROS	BENEFICIARIOS HOMBRES	BENEFICIARIOS MUJERES	METAS UNIDAS DE MEDIDA	CANTIDAD	ESTATUS	AVANCE %
1	10 OJOCALIENTE	TA	1	TRANSFERENCIAS Y SUBSIDIOS	2.5.1	5	IEM	APOYO CON PROYECTOS PRODUCTIVOS A MIGRANTES EN RETORNO DEL MUNICIPIO DE CD CUAUHTÉMOC	CUAUHTÉMOC	SAN PEDRO PIEDRA GORDA	$ 131,250.00	$ 0.00	$ 131,250.00	$ 0.00	$ 0.00	9	1	PROYECTO	10	SIN INICIAR	0%
1	10 OJOCALIENTE	TA	1	TRANSFERENCIAS Y SUBSIDIOS	2.5.1	5	IEM	APOYO CON PROYECTOS PRODUCTIVOS A MIGRANTES EN RETORNO DEL MUNICIPIO DE GRAL. PÁNFILO NATERA	GENERAL PÁNFILO NATERA	GENERAL PÁNFILO NATERA	$ 39,375.00	$ 0.00	$ 39,375.00	$ 0.00	$ 0.00	3	0	PROYECTO	3	SIN INICIAR	0%
1	10 OJOCALIENTE	TA	1	TRANSFERENCIAS Y SUBSIDIOS	2.5.1	5	IEM	APOYO CON PROYECTOS PRODUCTIVOS A MIGRANTES EN RETORNO DEL MUNICIPIO DE OJOCALIENTE	OJOCALIENTE	OJOCALIENTE	$ 13,125.00	$ 0.00	$ 13,125.00	$ 0.00	$ 0.00	1	0	PROYECTO	1	SIN INICIAR	0%
3	10 OJOCALIENTE	SJ	3	PROGRAMA 3 X 1	2.5.4	7	SEPLADER	FABRICACIÓN Y COLOCACIÓN DE DOMO ESTRUCTURAL EN LA ESCUELA SECUNDARIA TÉCNICA NÚMERO 19	CUAUHTÉMOC	SAN PEDRO PIEDRA GORDA	$ 437,751.00	$ 0.00	$ 145,917.00	$ 291,834.00	$ 0.00	380	450	ANEXO	1	EN EJECUCIÓN	50%
3	10 OJOCALIENTE	SL	3	PROGRAMA 3 X 1	2.5.4	7	SEPLADER	CONSTRUCCIÓN DE LIENZO CHARRO (PRIMERA ETAPA)	GENERAL PÁNFILO NATERA	GENERAL PÁNFILO NATERA	$ 741,885.00	$ 0.00	$ 247,295.00	$ 494,590.00	$ 0.00	1200	1500	MÓDULO	1	EN EJECUCIÓN	50%
3	10 OJOCALIENTE	SS	6	PROGRAMA 3 X 1	2.5.4	7	SEPLADER	ADQUISICION DE CAMION RECOLECTOR COMPACTADOR DE BASURA	GENERAL PÁNFILO NATERA	GENERAL PÁNFILO NATERA	$ 1,090,500.00	$ 0.00	$ 363,500.00	$ 727,000.00	$ 0.00	4800	5000	VEHÍCULO	1	CONCLUIDA	100%
3	10 OJOCALIENTE	SG	01 OB	PROGRAMA 3 X 1	2.5.4	7	SEPLADER	AMPLIACIÓN DE RED ELÉCTRICA EN CALLE 16 DE SEPTIEMBRE	GENERAL PÁNFILO NATERA	GENERAL PÁNFILO NATERA	$ 302,925.00	$ 0.00	$ 100,975.00	$ 201,950.00	$ 0.00	17	23	POSTE	8	EN EJECUCIÓN	50%
3	10 OJOCALIENTE	SS	6	PROGRAMA 3 X 1	2.5.4	7	SEPLADER	ADQUISICION DE CAMION RECOLECTOR COMPACTADOR DE BASURA	GENERAL PÁNFILO NATERA	GENERAL PÁNFILO NATERA	$ 727,000.00	$ 0.00	$ 0.00	$ 727,000.00	$ 0.00	4800	5000	ACCIÓN	1	CONCLUIDA	100%
3	10 OJOCALIENTE	SG	02 OB	PROGRAMA 3 X 1	2.5.4	7	SEPLADER	AMPLIACIÓN DE RED ELÉCTRICA EN CALLE SANTA CRUZ	GENERAL PÁNFILO NATERA	RANCHO NUEVO	$ 186,255.00	$ 0.00	$ 62,085.00	$ 124,170.00	$ 0.00	17	23	POSTE	6	EN EJECUCIÓN	50%
3	10 OJOCALIENTE	SG	02 OB	PROGRAMA 3 X 1	2.5.4	7	SEPLADER	REHABILITACIÓN Y MEJORA DE RED ELÉCTRICA EN CALLE IGLESIA DEV GUADALUPE	GENERAL PÁNFILO NATERA	SAN JOSÉ EL SALADILLO (EL SALADILLO)	$ 75,171.00	$ 0.00	$ 25,057.00	$ 50,114.00	$ 0.00	8	12	POSTE	1	EN EJECUCIÓN	50%
3	10 OJOCALIENTE	SG	02 OB	PROGRAMA 3 X 1	2.5.4	7	SEPLADER	AMPLIACIÓN DE RED ELÉCTRICA EN CALLE LÁZARO CÁRDENAS	GENERAL PÁNFILO NATERA	SAN JOSÉ EL SALADILLO (EL SALADILLO)	$ 181,764.00	$ 0.00	$ 60,588.00	$ 121,176.00	$ 0.00	17	23	POSTE	6	EN EJECUCIÓN	50%
3	10 OJOCALIENTE	SG	02 OB	PROGRAMA 3 X 1	2.5.4	7	SEPLADER	AMPLIACIÓN Y MEJORA DE RED ELÉCTRICA EN CALLE PLATEROS	GENERAL PÁNFILO NATERA	SAN JOSÉ EL SALADILLO (EL SALADILLO)	$ 84,894.00	$ 0.00	$ 28,298.00	$ 56,596.00	$ 0.00	17	23	POSTE	1	EN EJECUCIÓN	50%
3	10 OJOCALIENTE	SL	3	PROGRAMA 3 X 1	2.5.4	7	SEPLADER	CONSTRUCCIÓN DE LIENZO CHARRO (PRIMERA ETAPA)	GENERAL PÁNFILO NATERA	SAN PABLO	$ 745,590.00	$ 0.00	$ 248,530.00	$ 497,060.00	$ 0.00	700	200	MÓDULO	1	EN EJECUCIÓN	50%
3	10 OJOCALIENTE	SE	7	PROGRAMA 3 X 1	2.5.4	7	SEPLADER	REHABILITACIÓN DE SALÓN DE USOS MÚLTIPLES	GENERAL PÁNFILO NATERA	SANTA ELENA (FRANCISCO ZARCO)	$ 640,758.00	$ 0.00	$ 213,586.00	$ 427,172.00	$ 0.00	1700	1800	OBRA	1	EN EJECUCIÓN	50%
3	10 OJOCALIENTE	SL	3	PROGRAMA 3 X 1	2.5.4	7	SEPLADER	CONSTRUCCIÓN DE LIENZO CHARRO (PRIMERA ETAPA)	GENERAL PÁNFILO NATERA	LA TESORERA (BAJÍO DE LA TESORERA)	$ 746,073.00	$ 0.00	$ 248,691.00	$ 497,382.00	$ 0.00	500	200	MÓDULO	1	EN EJECUCIÓN	50%
3	10 OJOCALIENTE	SE	7	PROGRAMA 3 X 1	2.5.4	7	SEPLADER	CONSTRUCCIÓN DE SALÓN DE USOS MÚLTIPLES (PRIMERA ETAPA)	GENERAL PÁNFILO NATERA	EL TULE	$ 705,339.00	$ 0.00	$ 235,113.00	$ 470,226.00	$ 0.00	900	1100	OBRA	1	EN EJECUCIÓN	50%
3	10 OJOCALIENTE	SG	01 OB	PROGRAMA 3 X 1	2.5.4	7	SEPLADER	AMPLIACIÓN DE RED DE ENERGÍA ELÉCTRICA EN LA CALLE TULIPANES COLONIA LAS FLORES	LUIS MOYA	LUIS MOYA	$ 98,295.00	$ 0.00	$ 32,765.00	$ 65,530.00	$ 0.00	5889	6345	POSTE	3	EN EJECUCIÓN	50%
3	10 OJOCALIENTE	SG	01 OB	PROGRAMA 3 X 1	2.5.4	7	SEPLADER	AMPLIACIÓN DE RED ELÉCTRICA EN CALLE SAN FRANCISCO LUIS MOYA	LUIS MOYA	LUIS MOYA	$ 142,125.00	$ 0.00	$ 47,375.00	$ 94,750.00	$ 0.00	5889	6345	POSTE	5	EN EJECUCIÓN	50%
3	10 OJOCALIENTE	SG	01 OB	PROGRAMA 3 X 1	2.5.4	7	SEPLADER	AMPLIACIÓN DE LA RED DE ENERGÍA ELÉCTRICA EN LA CALLE LÁZARO CDL. LAS FLORES LUIS	LUIS MOYA	LUIS MOYA	$ 164,529.00	$ 0.00	$ 54,843.00	$ 109,686.00	$ 0.00	5889	6345	POSTE	5	EN EJECUCIÓN	50%
3	10 OJOCALIENTE	SL	3	PROGRAMA 3 X 1	2.5.4	7	SEPLADER	CERCO PERIMETRAL CON MALLA CICLÓNICA EN LA UNIDAD DEPORTIVA DE LA COLONIA JULIÁN ADAME	LUIS MOYA	COLONIA JULIAN ADAME (CHARCO DE LA GALLINA)	$ 202,125.00	$ 0.00	$ 67,375.00	$ 134,750.00	$ 0.00	166	165	OBRA	1	EN EJECUCIÓN	50%
3	10 OJOCALIENTE	SB	1	DEPÓSITOS FINANZAS	5.1.1	9	SEPLADER	ENTREGA DE 3 BECAS A LOS DISTINTOS NIVELES DE EDUCACIÓN EB EL MUNICIPIO DE OJOCALIENTE.	OJOCALIENTE	VARIAS	$ 9,000.00	$ 0.00	$ 9,000.00	$ 0.00	$ 0.00	1	2	BECA	3	CONCLUIDA	100%
3	10 OJOCALIENTE	SB	1	TRANSFERENCIAS Y SUBSIDIOS	5.1.1	9	SEPLADER	ENTREGA DE 3 BECAS A LOS DISTINTOS NIVELES DE EDUCACIÓN EN EL MUNICIPIO DE OJOCALIENTE.	OJOCALIENTE	VARIAS	$ 9,000.00	$ 0.00	$ 9,000.00	$ 0.00	$ 0.00	2	1	BECA	3	SIN INICIAR	0%

SECRETARÍA DE PLANEACIÓN Y DESARROLLO REGIONAL

COMITÉ DE PLANEACIÓN PARA EL DESARROLLO DEL ESTADO DE ZACATECAS

SEGUNDO INFORME DE GOBIERNO

ANEXO TÉCNICO

PROGRAMA OPERATIVO ANUAL 2012

REGIÓN 10 OJOCALIENTE

SECTOR	REGIÓN	PROGRAMA	SUB PROGRAMA	MODALIDAD DE INVERSIÓN	PED	PROYECTO	DEPENDENCIA	DESCRIPCIÓN DE LA OBRA O ACCIÓN	MUNICIPIO	LOCALIDAD	TOTAL	FEDERAL	ESTATAL	MUNICIPAL	OTROS	BENEFICIARIOS HOMBRES	BENEFICIARIOS MUJERES	METAS UNIDAS DE MEDIDA	CANTIDAD	ESTATUS	AVANCE %
3	10 OJOCALIENTE	SB	1	TRANSFERENCIAS Y SUBSIDIOS	5.1.1	9	SEPLADER	ENTREGA DE 13 BECAS A LOS DISTINTOS NIVELES DE EDUCACIÓN EN EL MUNICIPIO DE OJOCALIENTE.	OJOCALIENTE	OJOCALIENTE	$ 39,000.00	$ 0.00	$ 39,000.00	$ 0.00	$ 0.00	6	7	BECA	13	CONCLUIDA	100%
3	10 OJOCALIENTE	SD	2	DEPÓSITOS FINANZAS	5.1.2	8	SEPLADER	AMPLIACIÓN DE RED DE DRENAJE DE CHEPINQUE.	OJOCALIENTE	EL CHEPINQUE	$ 108,394.00	$ 108,394.00	$ 0.00	$ 0.00	$ 0.00	21	56	METRO	300	EN EJECUCIÓN	30%
3	10 OJOCALIENTE	SG	02 OB	DEPÓSITOS FINANZAS	5.1.2	8	SEPLADER	AMPLIACIÓN DE RED ELÉCTRICA EN CALLE ADOLFO LÓPEZ MATEOS, LAS LAJAS.	OJOCALIENTE	LAS LAJAS	$ 208,309.00	$ 208,309.00	$ 0.00	$ 0.00	$ 0.00	100	110	POSTE	7	EN EJECUCIÓN	30%
3	10 OJOCALIENTE	SD	03 OA	DEPÓSITOS FINANZAS	5.1.2	8	SEPLADER	CONSTRUCCIÓN DE DRENAJE EN MILAGROS.	OJOCALIENTE	MILAGROS	$ 208,020.00	$ 208,020.00	$ 0.00	$ 0.00	$ 0.00	120	130	METRO	600	EN EJECUCIÓN	30%
3	10 OJOCALIENTE	SC	2	PROGRAMA 3 X 1	2.5.4	7	SEPLADER	AMPLIACIÓN DE AGUA POTABLE EN CALLE ALUMINIO.	TRANCOSO	TRANCOSO	$ 48,969.00	$ 0.00	$ 16,323.00	$ 32,646.00	$ 0.00	30	40	METRO	550	EN EJECUCIÓN	50%
3	10 OJOCALIENTE	SD	2	PROGRAMA 3 X 1	2.5.4	7	SEPLADER	AMPLIACIÓN DE ALCANTARILLADO EN CALLE ALUMINIO.	TRANCOSO	TRANCOSO	$ 129,852.00	$ 0.00	$ 43,284.00	$ 86,568.00	$ 0.00	25	30	METRO	375	EN EJECUCIÓN	50%
3	10 OJOCALIENTE	SE	03 OA	PROGRAMA 3 X 1	2.5.4	7	SEPLADER	AMPLIACIÓN DE GUARNICIONES Y BANQUETAS CALLE FELIPE ÁNGELES.	TRANCOSO	TRANCOSO	$ 112,956.00	$ 0.00	$ 37,652.00	$ 75,304.00	$ 0.00	30	40	METRO	418	EN EJECUCIÓN	50%
3	10 OJOCALIENTE	SF	1	PROGRAMA 3 X 1	2.5.4	7	SEPLADER	CONSTRUCCIÓN DE PAVIMENTACIÓN EN CALLE MORELOS.	TRANCOSO	TRANCOSO	$ 433,125.00	$ 0.00	$ 144,375.00	$ 288,750.00	$ 0.00	40	50	METRO CUADRADO	1313	EN EJECUCIÓN	50%
3	10 OJOCALIENTE	SL	3	PROGRAMA 3 X 1	2.5.4	7	SEPLADER	CONSTRUCCIÓN DE CANCHA DE USOS MÚLTIPLES EN ARROYO DE LA CRUZ.	TRANCOSO	TRANCOSO	$ 296,730.00	$ 0.00	$ 98,910.00	$ 197,820.00	$ 0.00	150	200	CANCHA	1	EN EJECUCIÓN	50%
3	10 OJOCALIENTE	SE	03 OA	PROGRAMA 3 X 1	2.5.4	7	SEPLADER	AMPLIACIÓN DE GUARNICIONES Y BANQUETAS CALLE INSURGENTES.	TRANCOSO	TRANCOSO	$ 247,233.00	$ 0.00	$ 82,411.00	$ 164,822.00	$ 0.00	55	60	METRO	784	EN EJECUCIÓN	50%
3	10 OJOCALIENTE	SF	1	PROGRAMA 3 X 1	2.5.4	7	SEPLADER	CONSTRUCCIÓN DE PAVIMENTACIÓN CALLE FELIPE ÁNGELES.	TRANCOSO	TRANCOSO	$ 369,183.00	$ 0.00	$ 123,061.00	$ 246,122.00	$ 0.00	30	40	METRO CUADRADO	1112	EN EJECUCIÓN	50%
3	10 OJOCALIENTE	SF	1	PROGRAMA 3 X 1	2.5.4	7	SEPLADER	CONSTRUCCIÓN DE PAVIMENTACIÓN EN CALLE INSURGENTES.	TRANCOSO	TRANCOSO	$ 1,814,280.00	$ 0.00	$ 604,760.00	$ 1,209,520.00	$ 0.00	55	60	METRO CUADRADO	3977	EN EJECUCIÓN	50%
3	10 OJOCALIENTE	SE	03 OA	PROGRAMA 3 X 1	2.5.4	7	SEPLADER	AMPLIACIÓN DEV GUARNICIONES Y BANQUETAS EN CALLE MORELOS.	TRANCOSO	TRANCOSO	$ 111,060.00	$ 0.00	$ 37,020.00	$ 74,040.00	$ 0.00	40	50	METRO	377	EN EJECUCIÓN	50%
3	10 OJOCALIENTE	SG	02 OB	DEPÓSITOS FINANZAS	5.1.2	8	SEPLADER	AMPLIACIÓN DE RED DE ENERGÍA ELÉCTRICA EN VARIAS CALLES DEL MUNICIPIO.	TRANCOSO	TRANCOSO	$ 237,595.00	$ 237,595.00	$ 0.00	$ 0.00	$ 0.00	25	25	POSTE	9	EN EJECUCIÓN	50%
3	10 OJOCALIENTE	SE	03 OA	PROGRAMA 3 X 1	2.5.4	7	SEPLADER	AMPLIACIÓN DE GUARNICIONES Y BANQUETAS DE CONCRETO EN CALLE PEÑITAS.	TRANCOSO	TRANCOSO	$ 247,233.00	$ 0.00	$ 82,411.00	$ 164,822.00	$ 0.00	55	60	METRO	784	EN EJECUCIÓN	50%
3	10 OJOCALIENTE	SF	1	PROGRAMA 3 X 1	2.5.4	7	SEPLADER	CONSTRUCCIÓN DE PAVIMENTACIÓN CON CONCRETO HIDRÁULICO EN CALLE PEÑITAS.	TRANCOSO	TRANCOSO	$ 1,814,280.00	$ 0.00	$ 604,760.00	$ 1,209,520.00	$ 0.00	55	60	METRO CUADRADO	3977	EN EJECUCIÓN	50%
3	10 OJOCALIENTE	SS	6	PROGRAMA 3 X 1	2.5.4	7	SEPLADER	REHABILITACIÓN DE AUDITORIO MUNICIPAL.	TRANCOSO	TRANCOSO	$ 1,002,273.00	$ 0.00	$ 334,091.00	$ 668,182.00	$ 0.00	5000	6000	ACCIÓN	1	EN EJECUCIÓN	50%
4	10 OJOCALIENTE	SJ	3	FAM INFRAESTRUCTURA BÁSICA	5.3.6	2	INZACE	SEC. TEC. NO. 19 FRANCISCO GARCÍA SALINAS, CONSTRUCCIÓN DE DOS AULAS DIDÁCTICAS.	CUAUHTÉMOC	SAN PEDRO PIEDRA GORDA	$ 1,023,959.00	$ 1,023,959.00	$ 0.00	$ 0.00	$ 0.00	232	234	AULA	2	CONCLUIDA	100%
4	10 OJOCALIENTE	SJ	3	FAM INFRAESTRUCTURA BÁSICA	5.3.6	2	INZACE	PRIM. MIGUEL HIDALGO, CONSTRUCCIÓN DE SERVICIOS SANITARIOS.	GENERAL PÁNFILO NATERA	GENERAL PÁNFILO NATERA	$ 845,357.00	$ 845,357.00	$ 0.00	$ 0.00	$ 0.00	250	210	OBRA	1	EN EJECUCIÓN	90%
4	10 OJOCALIENTE	SJ	3	FAM INFRAESTRUCTURA BÁSICA	5.3.6	2	INZACE	T.V SEC. IGNACIO MANUEL ALTAMIRANO, CONSTRUCCIÓN DE UNA AULA DIDÁCTICA.	GENERAL PÁNFILO NATERA	EL SAUCITO (EL HORNO)	$ 315,494.00	$ 315,494.00	$ 0.00	$ 0.00	$ 0.00	101	104	AULA	1	CONCLUIDA	100%
4	10 OJOCALIENTE	SJ	3	FAM INFRAESTRUCTURA BÁSICA	5.3.6	2	INZACE	PRIM. JULIÁN ADAME, CONSTRUCCIÓN DE DOS AULAS DIDÁCTICAS.	LUIS MOYA	LUIS MOYA	$ 573,415.00	$ 573,415.00	$ 0.00	$ 0.00	$ 0.00	152	146	AULA	2	EN EJECUCIÓN	90%

SECRETARÍA DE PLANEACIÓN Y DESARROLLO REGIONAL

COMITÉ DE PLANEACIÓN PARA EL DESARROLLO DEL ESTADO DE ZACATECAS

SEGUNDO INFORME DE GOBIERNO

ANEXO TÉCNICO

PROGRAMA OPERATIVO ANUAL 2012

REGIÓN 10 OJOCALIENTE

SECTOR	REGIÓN	PROGRAMA	SUB PROGRAMA	MODALIDAD DE INVERSIÓN	PED	PROYECTO	DEPENDENCIA	DESCRIPCIÓN DE LA OBRA O ACCIÓN	MUNICIPIO	LOCALIDAD	TOTAL	FEDERAL	ESTATAL	MUNICIPAL	OTROS	BENEFICIARIOS HOMBRES	BENEFICIARIOS MUJERES	METAS UNIDAS DE MEDIDA	CANTIDAD	ESTATUS	AVANCE %
4	10 OJOCALIENTE	SJ	3	FAM INFRAESTRUCTURA BÁSICA	5.3.6	2	INZACE	PRIM. GENARO CODINA, CONSTRUCCIÓN DE DOS AULAS DIDÁCTICAS.	OJOCALIENTE	LA CONCEPCIÓN	$ 573,415.00	$ 573,415.00	$ 0.00	$ 0.00	$ 0.00	128	101	AULA	2	CONCLUIDA	100%
4	10 OJOCALIENTE	SJ	3	FAM INFRAESTRUCTURA BÁSICA	5.3.6	2	INZACE	J.N. MARGARITA MAZA DE JUÁREZ, CONSTRUCCIÓN DE UNA AULA DIDÁCTICA.	TRANCOSO	TRANCOSO	$ 378,719.00	$ 378,719.00	$ 0.00	$ 0.00	$ 0.00	28	46	AULA	1	CONCLUIDA	100%
7	10 OJOCALIENTE	SC	6	INVERSIÓN PÚBLICA	4.5.1	1	CEAPA	PERFORACIÓN DE POZO PROFUNDO	LUIS MOYA	LOS POCITOS	$ 1,419,828.00	$ 1,419,828.00	$ 0.00	$ 0.00	$ 0.00	36	33	POZO	1	CONCLUIDA	100%
7	10 OJOCALIENTE	SC	7	INVERSIÓN PÚBLICA	4.5.1	1	CEAPA	EQUIPAMIENTO Y LÍNEA DE CONDUCCIÓN	LUIS MOYA	LOS POCITOS	$ 567,042.00	$ 567,042.00	$ 0.00	$ 0.00	$ 0.00	36	33	METRO	30	SIN INICIAR	0%
7	10 OJOCALIENTE	SC	6	INVERSIÓN PÚBLICA	4.5.1	1	CEAPA	PERFORACIÓN DE POZO PROFUNDO	TRANCOSO	SAN SALVADOR DEL BAJÍO	$ 1,281,892.00	$ 1,281,892.00	$ 0.00	$ 0.00	$ 0.00	74	84	POZO	1	CONCLUIDA	100%
7	10 OJOCALIENTE	SC	7	INVERSIÓN PÚBLICA	4.5.1	1	CEAPA	EQUIPAMIENTO, LÍNEA DE CONDUCCIÓN Y ELÉCTRICA	TRANCOSO	SAN SALVADOR DEL BAJÍO	$ 899,895.00	$ 899,895.00	$ 0.00	$ 0.00	$ 0.00	74	84	GRANJA	1	SIN INICIAR	0%
7	10 OJOCALIENTE	SH	01 OA	TRANSFERENCIAS Y SUBSIDIOS	5.5.3	2	COPROVI	PROGRAMA DE MEJORAMIENTO DE VIVIENDA PESO A PESO DEL MUNICIPIO DE GENERAL PÁNFILO NATERA	GENERAL PÁNFILO NATERA	GENERAL PÁNFILO NATERA	$ 50,490.00	$ 0.00	$ 50,490.00	$ 0.00	$ 0.00	20	30	VIVIENDA	50	EN EJECUCIÓN	65%
7	10 OJOCALIENTE	SH	01 OA	TRANSFERENCIAS Y SUBSIDIOS	5.5.3	2	COPROVI	PROGRAMA DE MEJORAMIENTO DE VIVIENDA PESO A PESO DEL MUNICIPIO DE OJOCALIENTE	OJOCALIENTE	OJOCALIENTE	$ 99,990.00	$ 0.00	$ 99,990.00	$ 0.00	$ 0.00	40	60	VIVIENDA	100	EN EJECUCIÓN	65%
7	10 OJOCALIENTE	SH	01 OA	TRANSFERENCIAS Y SUBSIDIOS	5.5.3	2	COPROVI	PROGRAMA DE MEJORAMIENTO VIVIENDA PESO A PESO DEL MUNICIPIO DE TRANCOSO PRIMERA ETAPA	TRANCOSO	TRANCOSO	$ 37,060.00	$ 0.00	$ 37,060.00	$ 0.00	$ 0.00	14	23	VIVIENDA	37	EN EJECUCIÓN	65%
7	10 OJOCALIENTE	UB	01 OA	INVERSIÓN PÚBLICA	4.7.2	4	JEC	RECONSTRUCCIÓN MEDIANTE REVESTIMIENTO DEL CAMINO BOQUILLAS - SANTO TOMAS - SAUCEDA DE MULATOS EN 12.9 KM (0+000 - 12+900)	OJOCALIENTE	BOQUILLAS	$ 1,200,000.00	$ 0.00	$ 1,200,000.00	$ 0.00	$ 0.00	76	78	KILÓMETRO	12	SIN INICIAR	0%
7	10 OJOCALIENTE	UB	01 OA	INVERSIÓN PÚBLICA	4.7.2	4	JEC	RECONSTRUCCIÓN MEDIANTE REVESTIMIENTO DEL CAMINO EL REFUGIO - DOLORES EN 2.0 KM (0+000 - 2+000)	OJOCALIENTE	EL REFUGIO	$ 194,150.00	$ 0.00	$ 194,150.00	$ 0.00	$ 0.00	371	396	KILÓMETRO	2	SIN INICIAR	0%
7	10 OJOCALIENTE	SE	10	EMPRÉSTITO BANORTE	4.7.1	3	SECOP	REGENERACION DE IMAGEN URBANA DEL CENTRO HISTÓRICO 1RA. ETAPA	OJOCALIENTE	OJOCALIENTE	$ 2,400,000.00	$ 0.00	$ 2,400,000.00	$ 0.00	$ 0.00	1350	1650	METRO CUADRADO	4200	CONCLUIDA	100%
7	10 OJOCALIENTE	SE	10	EMPRÉSTITO BANORTE	4.7.1	3	SECOP	REGENERACIÓN DE IMAGEN URBANA DEL CENTRO HISTÓRICO 2DA. ETAPA	OJOCALIENTE	OJOCALIENTE	$ 600,000.00	$ 0.00	$ 600,000.00	$ 0.00	$ 0.00	450	550	METRO CUADRADO	630	CONCLUIDA	100%
7	10 OJOCALIENTE	UI	3	EMPRÉSTITO BANORTE	4.7.1	3	SECOP	UNIDAD REGIONAL DE SEGURIDAD, LAS ARCINAS, TRANCOSO, ZAC (3RA ETAPA)	TRANCOSO	TRANCOSO	$ 8,425,559.00	$ 0.00	$ 8,425,559.00	$ 0.00	$ 0.00	30000	30000	OBRA	1	CONCLUIDA	100%
7	10 OJOCALIENTE	UI	3	EMPRÉSTITO BANORTE	4.7.1	3	SECOP	UNIDAD REGIONAL DE SEGURIDAD, LAS ARCINAS, TRANCOSO, ZAC (4TA ETAPA)	TRANCOSO	TRANCOSO	$ 12,297,559.00	$ 0.00	$ 12,297,559.00	$ 0.00	$ 0.00	30000	30000	OBRA	1	CONCLUIDA	100%
7	10 OJOCALIENTE	SE	10	PROGRAMAS REGIONALES D	4.7.1	3	SECOP	PAVIMENTACIÓN DE LA CALLE INSURGENTES DEL KM. 0+000 AL KM 0+250	TRANCOSO	TRANCOSO	$ 1,183,447.00	$ 1,183,447.00	$ 0.00	$ 0.00	$ 0.00	425	520	OBRA	1	SIN INICIAR	0%
7	10 OJOCALIENTE	SE	10	PROGRAMAS REGIONALES D	4.7.1	3	SECOP	PAVIMENTACIÓN DE LA CALLE INSURGENTES DEL KM 0+251 AL KM 0+500	TRANCOSO	TRANCOSO	$ 1,499,400.00	$ 1,499,400.00	$ 0.00	$ 0.00	$ 0.00	433	529	OBRA	1	SIN INICIAR	0%
8	10 OJOCALIENTE	TF	6	FAFEF	3.7.1	3	SEDEZAC	ÁREA INDUSTRIAL OJOCALIENTE (INSA) CONSTRUCCIÓN DE ESTACIONAMIENTO CON UNA SUPERFICIE DE 4,500 M2	OJOCALIENTE	OJOCALIENTE	$ 1,000,000.00	$ 1,000,000.00	$ 0.00	$ 0.00	$ 0.00	700	700	OBRA	1	CONCLUIDA	100%
											$ 51,769,892.00	$ 12,324,181.00	$ 29,936,609.00	$ 9,509,102.00	$ 0.00						

SECRETARÍA DE PLANEACIÓN Y DESARROLLO REGIONAL

COMITÉ DE PLANEACIÓN PARA EL DESARROLLO DEL ESTADO DE ZACATECAS

SEGUNDO INFORME DE GOBIERNO

ANEXO TÉCNICO

PROGRAMA OPERATIVO ANUAL 2012

REGIÓN 11 COBERTURA REGIONAL

SECTOR	REGIÓN	PROGRAMA	SUB PROGRAMA	MODALIDAD DE INVERSIÓN	PED	PROYECTO	DEPENDENCIA	DESCRIPCIÓN DE LA OBRA O ACCIÓN	MUNICIPIO	LOCALIDAD	TOTAL	FEDERAL	ESTATAL	MUNICIPAL	OTROS	BENEFICIARIOS HOMBRES	BENEFICIARIOS MUJERES	METAS UNIDAS DE MEDIDA	CANTIDAD	ESTATUS	AVANCE %
1	11 COBERTURA REGIONAL	TA	1	TRANSFERENCIAS Y SUBSIDIOS	2.5.1	5	IEM	AUDITORÍA POR LA CONTRALORÍA	COBERTURA REGIONAL	VARIAS REGIÓN 01	$ 1,500.00	$ 0.00	$ 1,500.00	$ 0.00	$ 0.00	0	0	AUDITORIA	1	SIN INICIAR	0%
4	11 COBERTURA REGIONAL	RG	1	AUTÓNOMOS	4.1.4	4	COZCYT	EQUIPAR DE MANERA INTEGRAL LAS OFICINAS Y ÁREAS DE SERVICIO DEL CECODIC	COBERTURA REGIONAL	VARIAS REGIÓN 08	$ 1,000,000.00	$ 0.00	$ 1,000,000.00	$ 0.00	$ 0.00	30	35	EQUIPO	2	EN EJECUCIÓN	20%
4	11 COBERTURA REGIONAL	RG	1	AUTÓNOMOS	4.1.4	4	COZCYT	INSTALAR EXHIBICIONES NUEVAS (SALA INICIAL) Y EXHIBICIONES TEMPORALES (ARCHITECTS OF AIR)	COBERTURA REGIONAL	VARIAS REGIÓN 08	$ 550,000.00	$ 0.00	$ 550,000.00	$ 0.00	$ 0.00	45000	42000	OBRA	2	CONCLUIDA	100%
4	11 COBERTURA REGIONAL	RG	1	AUTÓNOMOS	4.1.3	7	COZCYT	REALIZAR EL PROYECTO DE OBRAS DE CABECERA EN EL TERRENO DE INSTALACIÓN DEL PACYTZAC	COBERTURA REGIONAL	VARIAS REGIÓN 08	$ 1,500,000.00	$ 0.00	$ 1,500,000.00	$ 0.00	$ 0.00	150	165	OBRA	4	SIN INICIAR	0%
4	11 COBERTURA REGIONAL	SA	1	AUTÓNOMOS	4.1.1	6	COZCYT	DAR SEGUIMIENTO AL PROGRAMA DE BECAS PARA GUÍAS DEL ZIGZAG	COBERTURA REGIONAL	VARIAS REGIÓN 01	$ 450,000.00	$ 0.00	$ 450,000.00	$ 0.00	$ 0.00	35	40	BECA	900	EN EJECUCIÓN	45%
7	11 COBERTURA REGIONAL	SI	4	FAFEF	4.7.1	3	SECOP	CONSERVACIÓN DE INFRAESTRUCTURA EN VIALIDADES	COBERTURA REGIONAL	VARIAS REGIÓN 08	$ 15,375,648.00	$ 15,375,648.00	$ 0.00	$ 0.00	$ 0.00	55000	45000	OBRA	1	EN EJECUCIÓN	70%
7	11 COBERTURA REGIONAL	SE	4	FAFEF	4.7.1	3	SECOP	CONSERVACIÓN DE LA INFRAESTRUCTURA DEL PARQUE ARROYO DE LA PLATA	COBERTURA REGIONAL	VARIAS REGIÓN 08	$ 5,400,000.00	$ 5,400,000.00	$ 0.00	$ 0.00	$ 0.00	12500	14500	OBRA	1	EN EJECUCIÓN	70%
											$ 24,277,148.00	$ 20,775,648.00	$ 3,501,500.00	$ 0.00	$ 0.00						

SECRETARÍA DE PLANEACIÓN Y DESARROLLO REGIONAL

COMITÉ DE PLANEACIÓN PARA EL DESARROLLO DEL ESTADO DE ZACATECAS

SEGUNDO INFORME DE GOBIERNO

ANEXO TÉCNICO

PROGRAMA OPERATIVO ANUAL 2012

REGIÓN 12 COBERTURA ESTATAL

SECTOR	REGIÓN	PROGRAMA	SUB PROGRAMA	MODALIDAD DE INVERSIÓN	PED	PROYECTO	DEPENDENCIA	DESCRIPCIÓN DE LA OBRA O ACCIÓN	MUNICIPIO	LOCALIDAD	TOTAL	FEDERAL	ESTATAL	MUNICIPAL	OTROS	BENEFICIARIOS HOMBRES	BENEFICIARIOS MUJERES	METAS UNIDAS DE MEDIDA	CANTIDAD	ESTATUS	AVANCE %
1	12 COBERTURA ESTATAL	RG	1	TRANSFERENCIAS Y SUBSIDIOS	1.2.1	2	CGJ	"PROGRAMA DE MODERNIZACIÓN INTEGRAL DE REGISTRO CIVIL"	COBERTURA ESTATAL	VARIAS	$ 2,500,000.00	$ 0.00	$ 2,500,000.00	$ 0.00	$ 0.00	726897	763771	PROGRAMA	1	EN EJECUCIÓN	50%
1	12 COBERTURA ESTATAL	TA	1	TRANSFERENCIAS Y SUBSIDIOS	2.5.1	5	IEM	AUDITORIA POR EL ÓRGANO FISCALIZADOR DEL CONGRESO LOCAL	COBERTURA ESTATAL	VARIAS	$ 1,500.00	$ 0.00	$ 1,500.00	$ 0.00	$ 0.00	0	0	AUDITORIA	1	SIN INICIAR	0%
1	12 COBERTURA ESTATAL	TA	1	TRANSFERENCIAS Y SUBSIDIOS	2.5.1	5	IEM	APOYO DE TRASLADOS A MIGRANTES FALLECIDOS EN ESTADOS UNIDOS, APOYO DE APOSTILLAMIENTO, ACTAS, ENMIENDAS Y DIFUSIÓN CULTURAL	COBERTURA ESTATAL	VARIAS	$ 3,284,000.00	$ 0.00	$ 3,284,000.00	$ 0.00	$ 0.00	132	70	PROYECTO	1	SIN INICIAR	0%
1	12 COBERTURA ESTATAL	TA	1	TRANSFERENCIAS Y SUBSIDIOS	2.5.1	5	IEM	APOYO CON PROYECTOS PRODUCTIVOS A MIGRANTES EN RETORNO Y FAMILIAS QUE RECIBEN REMESAS EN EL ESTADO DE ZACATECAS, ALBERGUES	COBERTURA ESTATAL	VARIAS	$ 24,231,120.00	$ 24,231,120.00	$ 0.00	$ 0.00	$ 0.00	1177	633	PROYECTO	32	SIN INICIAR	0%
1	12 COBERTURA ESTATAL	SS	9	TRANSFERENCIAS Y SUBSIDIOS	2.4.1	2	SGG	PROYECTOS OPERADOS POR ORGANIZACIONES DE LA SOCIEDAD CIVIL DEL ESTADO DE ZACATECAS	COBERTURA ESTATAL	VARIAS	$ 3,045,480.00	$ 0.00	$ 3,045,480.00	$ 0.00	$ 0.00	500	1000	PROYECTO	30	EN EJECUCIÓN	60%
2	12 COBERTURA ESTATAL	RG	1	TRANSFERENCIAS Y SUBSIDIOS	2.1.4	7	CONTRALORÍA INTERNA	PROGRAMA INTEGRAL DE MODERNIZACIÓN ADMINISTRATIVA	COBERTURA ESTATAL	VARIAS	$ 10,000,000.00	$ 0.00	$ 10,000,000.00	$ 0.00	$ 0.00	726897	763771	PROYECTO	11	EN EJECUCIÓN	53%
2	12 COBERTURA ESTATAL	RG	1	TRANSFERENCIAS Y SUBSIDIOS	2.1.4	1	SEFIN	PLACAS Y FORMAS VALORADAS	COBERTURA ESTATAL	VARIAS	$ 43,169,171.00	$ 0.00	$ 43,169,171.00	$ 0.00	$ 0.00	380000	120000	PROGRAMA	2150000	EN EJECUCIÓN	75%
2	12 COBERTURA ESTATAL	RG	1	TRANSFERENCIAS Y SUBSIDIOS	2.1.4	1	SEFIN	PROGRAMA REPUVE	COBERTURA ESTATAL	VARIAS	$ 1,652,000.00	$ 0.00	$ 1,652,000.00	$ 0.00	$ 0.00	19000	6000	PROGRAMA	25000	EN EJECUCIÓN	25%
2	12 COBERTURA ESTATAL	RG	1	TRANSFERENCIAS Y SUBSIDIOS	2.1.4	1	SEFIN	KIOSCOS DE SERVICIO	COBERTURA ESTATAL	VARIAS	$ 4,800,000.00	$ 0.00	$ 4,800,000.00	$ 0.00	$ 0.00	1064000	336000	PROGRAMA	1400000	EN EJECUCIÓN	6%
2	12 COBERTURA ESTATAL	RG	1	TRANSFERENCIAS Y SUBSIDIOS	2.1.4	1	SEFIN	CONDUCTOR RESPONSABLE	COBERTURA ESTATAL	VARIAS	$ 1,828,800.00	$ 0.00	$ 1,828,800.00	$ 0.00	$ 0.00	38000	12000	PROGRAMA	50000	EN EJECUCIÓN	51%
2	12 COBERTURA ESTATAL	RG	1	TRANSFERENCIAS Y SUBSIDIOS	2.1.4	1	SEFIN	MODERNIZACIÓN DE OFICINAS RECAUDADORAS	COBERTURA ESTATAL	VARIAS	$ 500,000.00	$ 0.00	$ 500,000.00	$ 0.00	$ 0.00	380000	120000	EQUIPO	15	EN EJECUCIÓN	67%
2	12 COBERTURA ESTATAL	RG	1	TRANSFERENCIAS Y SUBSIDIOS	2.1.4	1	SEFIN	BARRIDO DE CALLES PARA ACTUALIZAR RFC	COBERTURA ESTATAL	VARIAS	$ 1,690,000.00	$ 0.00	$ 1,690,000.00	$ 0.00	$ 0.00	73720	23280	PROGRAMA	97000	EN EJECUCIÓN	2%
2	12 COBERTURA ESTATAL	RG	1	TRANSFERENCIAS Y SUBSIDIOS	2.1.4	1	SEFIN	MATRICULACIÓN DE VEHÍCULOS EXTRAJEROS	COBERTURA ESTATAL	VARIAS	$ 1,000,000.00	$ 0.00	$ 1,000,000.00	$ 0.00	$ 0.00	38000	12000	PROGRAMA	50000	EN EJECUCIÓN	28%
2	12 COBERTURA ESTATAL	RG	1	TRANSFERENCIAS Y SUBSIDIOS	2.1.4	7	SEFIN	MODERNIZACIÓN DE CATASTRO Y REGISTRO PÚBLICO	COBERTURA ESTATAL	VARIAS	$ 63,363,446.00	$ 0.00	$ 63,363,446.00	$ 0.00	$ 0.00	380000	120000	SISTEMA	1	EN EJECUCIÓN	5%
2	12 COBERTURA ESTATAL	RG	1	TRANSFERENCIAS Y SUBSIDIOS	2.1.4	1	SEFIN	SUBSIDIOS GODEZAC	COBERTURA ESTATAL	VARIAS	$ 215,257,420.00	$ 0.00	$ 215,257,420.00	$ 0.00	$ 0.00	380000	120000	ACCIÓN	500000	EN EJECUCIÓN	68%
2	12 COBERTURA ESTATAL	RG	1	TRANSFERENCIAS Y SUBSIDIOS	2.1.4	1	SEFIN	LICENCIAS DE CONDUCIR	COBERTURA ESTATAL	VARIAS	$ 5,578,401.00	$ 0.00	$ 5,578,401.00	$ 0.00	$ 0.00	380000	120000	DOCUMENTO	800000	EN EJECUCIÓN	9%
3	12 COBERTURA ESTATAL	S5	3	TRANSFERENCIAS Y SUBSIDIOS	4.4.1	1	IEMAZ	PROGRAMA AHORRO DE AGUA Y ENERGÍA	COBERTURA ESTATAL	VARIAS	$ 313,123.00	$ 0.00	$ 313,123.00	$ 0.00	$ 0.00	1760	1840	PROGRAMA	1	EN EJECUCIÓN	35%
3	12 COBERTURA ESTATAL	S5	3	TRANSFERENCIAS Y SUBSIDIOS	4.3.2	2	IEMAZ	CONVENIO PARA PROTECCIÓN AMBIENTAL	COBERTURA ESTATAL	VARIAS	$ 1,735,597.00	$ 0.00	$ 1,735,597.00	$ 0.00	$ 0.00	2258	2410	CONVENIO	1	EN EJECUCIÓN	15%
3	12 COBERTURA ESTATAL	S5	3	TRANSFERENCIAS Y SUBSIDIOS	4.3.1	3	IEMAZ	CERTIFICACIÓN AMBIENTAL ESTATAL PARA LA CONSERVACIÓN	COBERTURA ESTATAL	VARIAS	$ 500,000.00	$ 0.00	$ 500,000.00	$ 0.00	$ 0.00	5344	6531	PROGRAMA	1	EN EJECUCIÓN	30%

SECRETARÍA DE PLANEACIÓN Y DESARROLLO REGIONAL

COMITÉ DE PLANEACIÓN PARA EL DESARROLLO DEL ESTADO DE ZACATECAS

SEGUNDO INFORME DE GOBIERNO

ANEXO TÉCNICO

PROGRAMA OPERATIVO ANUAL 2012

REGIÓN 12 COBERTURA ESTATAL

SECTOR	REGIÓN	PROGRAMA	SUB PROGRAMA	MODALIDAD DE INVERSIÓN	PED	PROYECTO	DEPENDENCIA	DESCRIPCIÓN DE LA OBRA O ACCIÓN	MUNICIPIO	LOCALIDAD	TOTAL	FEDERAL	ESTATAL	MUNICIPAL	OTROS	BENEFICIARIOS HOMBRES	BENEFICIARIOS MUJERES	METAS UNIDAS DE MEDIDA	CANTIDAD	ESTATUS	AVANCE %
3	12 COBERTURA ESTATAL	S5	6	TRANSFERENCIAS Y SUBSIDIOS	4.3.1	3	IEMAZ	MONITOREO DE ESPECIES	COBERTURA ESTATAL	VARIAS	$ 177,369.00	$ 0.00	$ 177,369.00	$ 0.00	$ 0.00	25	25	PROGRAMA	1	EN EJECUCIÓN	95%
3	12 COBERTURA ESTATAL	S5	3	TRANSFERENCIAS Y SUBSIDIOS	4.3.1	4	IEMAZ	ADMINISTRACIÓN SUSTENTABLE DE RECURSOS	COBERTURA ESTATAL	VARIAS	$ 273,911.00	$ 0.00	$ 273,911.00	$ 0.00	$ 0.00	2258	2410	PROGRAMA	1	EN EJECUCIÓN	15%
3	12 COBERTURA ESTATAL	TB	1	TRANSFERENCIAS Y SUBSIDIOS	2.3.1	5	INMUZA	REALIZAR EVENTOS PARA ENTREGA DE CRÉDITOS A MUJERES QUE EMPRENDEN UN PROYECTO	COBERTURA ESTATAL	VARIAS	$ 3,000,000.00	$ 0.00	$ 3,000,000.00	$ 0.00	$ 0.00	0	200	EVENTO	4	EN EJECUCIÓN	50%
3	12 COBERTURA ESTATAL	TB	2	TRANSFERENCIAS Y SUBSIDIOS	2.3.1	5	INMUZA	FORTALECIMIENTO DE LA COORDINACIÓN DE PROYECTOS FEDERALES	COBERTURA ESTATAL	VARIAS	$ 70,000.00	$ 0.00	$ 70,000.00	$ 0.00	$ 0.00	1568	14313	ACCIÓN	3	CONCLUIDA	100%
3	12 COBERTURA ESTATAL	TB	2	INMUZA PAIMEF	2.3.1	5	INMUZA	CONTINUIDAD DE LAS ACCIONES DE DETECCIÓN, ATENCIÓN Y PREVENCIÓN A LA VIOLENCIA EN EL ESTADO DE ZACATECAS PARA UN MEJOR DESARROLLO HUMANO DE LAS MUJERES	COBERTURA ESTATAL	VARIAS	$ 5,501,768.00	$ 5,501,768.00	$ 0.00	$ 0.00	$ 0.00	891	11903	PROYECTO	1	EN EJECUCIÓN	40%
3	12 COBERTURA ESTATAL	TB	2	TRANSFERENCIAS Y SUBSIDIOS	2.3.1	5	INMUZA	CONTINUIDAD DE LAS ACCIONES PARA TRANSVERSALIZAR LA PERSPECTIVA DE GÉNERO EN LA	COBERTURA ESTATAL	VARIAS	$ 3,647,250.00	$ 3,647,250.00	$ 0.00	$ 0.00	$ 0.00	677	2410	PROYECTO	1	SIN INICIAR	0%
3	12 COBERTURA ESTATAL	SS	1	FAM ASISTENCIA	5.1.1	1	SEDIF	ADQUISICIÓN Y DISTRIBUCIÓN DE DESAYUNOS ESCOLARES (MODALIDAD FRÍA)	COBERTURA ESTATAL	VARIAS	$ 36,597,960.00	$ 36,597,960.00	$ 0.00	$ 0.00	$ 0.00	22429	22571	RACIÓN	6345000	EN EJECUCIÓN	60%
3	12 COBERTURA ESTATAL	SS	1	FAM ASISTENCIA	5.1.1	1	SEDIF	ADQUISICIÓN Y DISTRIBUCIÓN DE DESAYUNOS ESCOLARES Y COMUNITARIOS (MODALIDAD CALIENTE)	COBERTURA ESTATAL	VARIAS	$ 35,218,489.00	$ 35,218,489.00	$ 0.00	$ 0.00	$ 0.00	14843	18866	RACIÓN	303381	EN EJECUCIÓN	60%
3	12 COBERTURA ESTATAL	SS	1	FAM ASISTENCIA	5.1.1	1	SEDIF	ASISTENCIA ALIMENTARIA A FAMILIAS EN DESAMPARO	COBERTURA ESTATAL	VARIAS	$ 4,626,645.00	$ 4,626,645.00	$ 0.00	$ 0.00	$ 0.00	2135	3202	RACIÓN	53370	EN EJECUCIÓN	60%
3	12 COBERTURA ESTATAL	SS	1	FAM ASISTENCIA	5.1.1	1	SEDIF	ASISTENCIA ALIMENTARIA A SUJETOS VULNERABLES	COBERTURA ESTATAL	VARIAS	$ 29,274,984.00	$ 29,274,984.00	$ 0.00	$ 0.00	$ 0.00	15186	19500	RACIÓN	346860	EN EJECUCIÓN	60%
3	12 COBERTURA ESTATAL	SS	1	FAM ASISTENCIA	5.1.1	1	SEDIF	ASISTENCIA ALIMENTARIA A MENORES EN RIESGO DE DESNUTRICIÓN	COBERTURA ESTATAL	VARIAS	$ 13,020.00	$ 13,020.00	$ 0.00	$ 0.00	$ 0.00	947	1061	RACIÓN	22088	EN EJECUCIÓN	60%
3	12 COBERTURA ESTATAL	SS	2	CAPÍTULO 2000 Y 3000	5.2.1	2	SEDIF	DIFUSIÓN Y PROMOCIÓN DE LOS DERECHOS DE LA INFANCIA	COBERTURA ESTATAL	VARIAS	$ 10,000.00	$ 0.00	$ 10,000.00	$ 0.00	$ 0.00	2400	2400	CURSO	29	EN EJECUCIÓN	65%
3	12 COBERTURA ESTATAL	SS	2	CAPÍTULO 2000 Y 3000	5.2.1	2	SEDIF	INFORMACIÓN PREVENTIVA PARA LA SALUD DEL NIÑO Y LA NIÑA	COBERTURA ESTATAL	VARIAS	$ 33,000.00	$ 0.00	$ 33,000.00	$ 0.00	$ 0.00	4000	4000	TALLER	20	EN EJECUCIÓN	65%
3	12 COBERTURA ESTATAL	SS	2	CAPÍTULO 2000 Y 3000	5.2.1	2	SEDIF	OPERACIÓN Y CONTROL DEL PROGRAMA MIGRACIÓN INFANTIL NO ACOMPAÑADA	COBERTURA ESTATAL	VARIAS	$ 54,000.00	$ 0.00	$ 54,000.00	$ 0.00	$ 0.00	2500	2500	CURSO	50	EN EJECUCIÓN	60%
3	12 COBERTURA ESTATAL	SS	2	CAPÍTULO 2000 Y 3000	5.2.1	2	SEDIF	OPERACIÓN Y CONTROL DE LOS CONCURSOS INFANTILES JUSTO POR MIS DERECHOS Y DIBUJANDO UNA HISTORIA DE MIGRACIÓN	COBERTURA ESTATAL	VARIAS	$ 68,000.00	$ 0.00	$ 68,000.00	$ 0.00	$ 0.00	2200	2300	PROYECTO	2	EN EJECUCIÓN	50%
3	12 COBERTURA ESTATAL	SS	3	CAPÍTULO 2000 Y 3000	5.2.1	2	SEDIF	OPERACIÓN Y CONTROL DEL PROGRAMA PREVENCIÓN DE RIESGOS PSICOSOCIALES Y ADICCIONES	COBERTURA ESTATAL	VARIAS	$ 10,000.00	$ 0.00	$ 10,000.00	$ 0.00	$ 0.00	1500	1500	TALLER	15	EN EJECUCIÓN	60%
3	12 COBERTURA ESTATAL	SS	6	CAPÍTULO 2000 Y 3000	5.2.1	2	SEDIF	OPERACIÓN Y CONTROL DEL PROGRAMA PROMOCIÓN DEL BUEN TRATO	COBERTURA ESTATAL	VARIAS	$ 37,000.00	$ 0.00	$ 37,000.00	$ 0.00	$ 0.00	2000	2500	TALLER	25	EN EJECUCIÓN	60%
3	12 COBERTURA ESTATAL	SS	6	CAPÍTULO 2000 Y 3000	5.2.1	4	SEDIF	ASISTENCIA JURÍDICA POR MEDIO DE LA PROCURADURÍA DE LA DEFENSA DEL MENOR, LA MUJER Y LA FAMILIA	COBERTURA ESTATAL	VARIAS	$ 400,000.00	$ 0.00	$ 400,000.00	$ 0.00	$ 0.00	2143	8570	PERSONA	10713	EN EJECUCIÓN	60%
3	12 COBERTURA ESTATAL	SS	6	CAPÍTULO 2000 Y 3000	5.2.1	4	SEDIF	OPERACIÓN DEL CENTRO DE ATENCIÓN A LA VIOLENCIA INTRAFAMILIAR DE ZACATECAS (CAVIZ)	COBERTURA ESTATAL	VARIAS	$ 2,850,000.00	$ 0.00	$ 2,850,000.00	$ 0.00	$ 0.00	1244	11195	PERSONA	12439	EN EJECUCIÓN	60%
3	12 COBERTURA ESTATAL	SS	6	TRANSFERENCIAS Y SUBSIDIOS	5.2.1	4	SEDIF	OPERACIÓN DE LA ATENCIÓN Y GESTIÓN CIUDADANA (ENTREGA DE APOYOS)	COBERTURA ESTATAL	VARIAS	$ 2,000,000.00	$ 0.00	$ 2,000,000.00	$ 0.00	$ 0.00	2300	2325	PERSONA	4625	EN EJECUCIÓN	50%

SECRETARÍA DE PLANEACIÓN Y DESARROLLO REGIONAL

COMITÉ DE PLANEACIÓN PARA EL DESARROLLO DEL ESTADO DE ZACATECAS

SEGUNDO INFORME DE GOBIERNO

ANEXO TÉCNICO

PROGRAMA OPERATIVO ANUAL 2012

REGIÓN 12 COBERTURA ESTATAL

SECTOR	REGIÓN	PROGRAMA	SUB PROGRAMA	MODALIDAD DE INVERSIÓN	PED	PROYECTO	DEPENDENCIA	DESCRIPCIÓN DE LA OBRA O ACCIÓN	MUNICIPIO	LOCALIDAD	TOTAL	FEDERAL	ESTATAL	MUNICIPAL	OTROS	BENEFICIARIOS HOMBRES	BENEFICIARIOS MUJERES	METAS UNIDAS DE MEDIDA	CANTIDAD	ESTATUS	AVANCE %
3	12 COBERTURA ESTATAL	SS	6	CAPÍTULO 2000 Y 3000	5.2.1	4	SEDIF	REALIZACIÓN DE EVENTOS ESPECIALES	COBERTURA ESTATAL	VARIAS	$ 5,000,000.00	$ 0.00	$ 5,000,000.00	$ 0.00	$ 0.00	50000	50000	EVENTO	53	EN EJECUCIÓN	80%
3	12 COBERTURA ESTATAL	SS	6	BIENES MUEBLES E INMUEBLES	5.2.1	4	SEDIF	PUBLICACIÓN DE NOTAS Y BOLETINES DE LAS ACTIVIDADES REALIZADAS POR EL SEDIF	COBERTURA ESTATAL	VARIAS	$ 50,000.00	$ 0.00	$ 50,000.00	$ 0.00	$ 0.00	0	0	DOCUMENTO	150	EN EJECUCIÓN	60%
3	12 COBERTURA ESTATAL	SS	6	CAPÍTULO 2000 Y 3000	5.2.1	5	SEDIF	CAPACITACIÓN Y SEGUIMIENTO A LOS SMDIF	COBERTURA ESTATAL	VARIAS	$ 721,061.00	$ 0.00	$ 721,061.00	$ 0.00	$ 0.00	446	598	CURSO	50	EN EJECUCIÓN	65%
3	12 COBERTURA ESTATAL	SS	6	BIENES MUEBLES E INMUEBLES	5.2.1	6	SEDIF	SEGUIMIENTO Y EVALUACIÓN DE LOS PROGRAMAS DEL SEDIF	COBERTURA ESTATAL	VARIAS	$ 150,000.00	$ 0.00	$ 150,000.00	$ 0.00	$ 0.00	0	0	SEGUIMIENTO	41	EN EJECUCIÓN	65%
3	12 COBERTURA ESTATAL	SS	4	TRANSFERENCIAS Y SUBSIDIOS	5.2.2	7	SEDIF	OPERACIÓN DEL PROGRAMA SUMANDO A LOS ABUELOS (ENTREGA DE APOYOS)	COBERTURA ESTATAL	VARIAS	$ 16,908,197.00	$ 0.00	$ 16,908,197.00	$ 0.00	$ 0.00	1300	2000	APOYO	39600	EN EJECUCIÓN	75%
3	12 COBERTURA ESTATAL	SS	1	CAPÍTULO 2000 Y 3000	5.4.1	8	SEDIF	ATENCIÓN A LAS PERSONAS CON DISCAPACIDAD POR MEDIO DEL CREE ZACATECAS Y LAS UNIDADES BÁSICAS DE REHABILITACIÓN	COBERTURA ESTATAL	VARIAS	$ 200,000.00	$ 0.00	$ 200,000.00	$ 0.00	$ 0.00	6280	15000	PERSONA	21280	EN EJECUCIÓN	60%
3	12 COBERTURA ESTATAL	SS	8	TRANSFERENCIAS Y SUBSIDIOS	5.2.1	3	SEDIF	OPERACIÓN Y CONTROL DEL PROGRAMA SUMANDO A LAS MADRES ZACATECANAS (ENTREGA DE APOYOS)	COBERTURA ESTATAL	VARIAS	$ 20,040,000.00	$ 0.00	$ 20,040,000.00	$ 0.00	$ 0.00	0	3914	APOYO	46698	EN EJECUCIÓN	75%
3	12 COBERTURA ESTATAL	SS	6	TRANSFERENCIAS Y SUBSIDIOS	5.2.1	4	SEDIF	OPERACIÓN Y CONTROL DEL PROGRAMA FARMACIAS SUMAR	COBERTURA ESTATAL	VARIAS	$ 1,867,840.00	$ 0.00	$ 1,867,840.00	$ 0.00	$ 0.00	0	0	PROYECTO	30	EN EJECUCIÓN	40%
3	12 COBERTURA ESTATAL	SS	2	CAPÍTULO 2000 Y 3000	5.2.1	2	SEDIF	OPERACIÓN Y CONTROL DE LOS CENTROS DE ASISTENCIA INFANTIL COMUNITARIOS (CAICS)	COBERTURA ESTATAL	VARIAS	$ 344,200.00	$ 0.00	$ 344,200.00	$ 0.00	$ 0.00	387	597	TALLER	50	EN EJECUCIÓN	60%
3	12 COBERTURA ESTATAL	SS	3	TRANSFERENCIAS Y SUBSIDIOS	5.2.1	2	SEDIF	OPERACIÓN Y CONTROL DEL PROGRAMA PROPADETIUM (NIÑAS Y NIÑOS TRABAJADORES)	COBERTURA ESTATAL	VARIAS	$ 292,800.00	$ 0.00	$ 292,800.00	$ 0.00	$ 0.00	83	100	BECA	183	EN EJECUCIÓN	55%
3	12 COBERTURA ESTATAL	SS	6	CAPÍTULO 2000 Y 3000	5.2.1	2	SEDIF	OPERACIÓN Y CONTROL DEL CENTRO DE ATENCIÓN A LA FAMILIA (CAF)	COBERTURA ESTATAL	VARIAS	$ 30,000.00	$ 0.00	$ 30,000.00	$ 0.00	$ 0.00	900	1000	TALLER	48	EN EJECUCIÓN	60%
3	12 COBERTURA ESTATAL	SS	3	CAPÍTULO 2000 Y 3000	5.2.1	2	SEDIF	OPERACIÓN Y CONTROL DEL PROGRAMA PREVENCIÓN DE RIESGOS PSICOSOCIALES Y EMBARAZO EN ADOLESCENTES	COBERTURA ESTATAL	VARIAS	$ 30,000.00	$ 0.00	$ 30,000.00	$ 0.00	$ 0.00	1800	3200	CURSO	208	EN EJECUCIÓN	60%
3	12 COBERTURA ESTATAL	SS	1	CAPÍTULO 2000 Y 3000	5.4.1	8	SEDIF	ASISTENCIA MEDICA A LA POBLACIÓN VULNERABLE POR MEDIO DEL PROGRAMA ASISTENCIA DE EN MOVIMIENTO	COBERTURA ESTATAL	VARIAS	$ 10,000,000.00	$ 0.00	$ 10,000,000.00	$ 0.00	$ 0.00	39000	60000	EVENTO	800	EN EJECUCIÓN	50%
3	12 COBERTURA ESTATAL	TF	6	DEPÓSITOS FINANZAS	5.1.1	9	SEPLADER	CREDITOS DEL PROGRAMA EN MOVIMIENTO PARA PROYECTOS PRODUCTIVOS (PROMUPP)	COBERTURA ESTATAL	VARIAS	$ 2,000,000.00	$ 0.00	$ 2,000,000.00	$ 0.00	$ 0.00	30	70	CRÉDITO	100	CONCLUIDA	100%
3	12 COBERTURA ESTATAL	TF	6	DEPÓSITOS FINANZAS	5.1.1	9	SEPLADER	CREDITOS DEL PROGRAMA MUJERES EN MOVIMIENTO (PROMUN)	COBERTURA ESTATAL	VARIAS	$ 1,000,000.00	$ 0.00	$ 1,000,000.00	$ 0.00	$ 0.00	0	200	CRÉDITO	200	CONCLUIDA	100%
3	12 COBERTURA ESTATAL	TF	6	DEPÓSITOS FINANZAS	5.1.1	9	SEPLADER	CRÉDITOS DEL PROGRAMA PARA GRUPOS EN MOVIMIENTO (PROGRUM)	COBERTURA ESTATAL	VARIAS	$ 2,000,000.00	$ 0.00	$ 2,000,000.00	$ 0.00	$ 0.00	300	700	CRÉDITO	1000	CONCLUIDA	100%
3	12 COBERTURA ESTATAL	SS	2	DEPÓSITOS FINANZAS	5.1.1	9	SEPLADER	PROGRAMA DE UNIFORMES ESCOLARES GRATUITOS/PROGRAMA	COBERTURA ESTATAL	VARIAS	$ 42,824,702.00	$ 0.00	$ 42,824,702.00	$ 0.00	$ 0.00	150000	150000	PIEZA	600000	EN EJECUCIÓN	30%
3	12 COBERTURA ESTATAL	SS	2	DEPÓSITOS FINANZAS	5.1.1	9	SEPLADER	GASTOS DE OPERACIÓN DEL PROGRAMA DE UNIFORME ESCOLARES GRATUITOS (PROGRAMA COMPLETO)	COBERTURA ESTATAL	VARIAS	$ 3,748,000.00	$ 0.00	$ 3,748,000.00	$ 0.00	$ 0.00	0	0	INFORME	6	EN EJECUCIÓN	30%
3	12 COBERTURA ESTATAL	U9	7	SEPLADER GASTOS INDIRECTOS RAMO 33	5.1.2	8	SEPLADER	GASTOS INDIRECTOS (PAGO DE HONORARIOS)	COBERTURA ESTATAL	VARIAS	$ 1,328,668.00	$ 0.00	$ 0.00	$ 1,328,668.00	$ 0.00	14	5	PERSONA	19	SIN INICIAR	0%
4	12 COBERTURA ESTATAL	SA	1	AUTÓNOMOS	4.1.1	1	COZCYT	APOYAR A LOS INVESTIGADORES EN LA COMUNICACIÓN DE SUS TRABAJOS E INVESTIGACIONES	COBERTURA ESTATAL	VARIAS	$ 200,000.00	$ 0.00	$ 200,000.00	$ 0.00	$ 0.00	20	20	APOYO	40	CONCLUIDA	100%
4	12 COBERTURA ESTATAL	RG	1	AUTÓNOMOS	4.1.2	2	COZCYT	APOYAR EN LA REALIZACIÓN DE EVENTOS PARA LA CAPACITACIÓN EN LA ENSEÑANZA DE LAS CIENCIAS (OLIMPIADAS	COBERTURA ESTATAL	VARIAS	$ 100,000.00	$ 0.00	$ 100,000.00	$ 0.00	$ 0.00	75	85	APOYO	3	CONCLUIDA	100%
4	12 COBERTURA ESTATAL	SA	1	AUTÓNOMOS	4.1.2	2	COZCYT	DAR SEGUIMIENTO A TALENTOS MEDIANTE RECONOCIMIENTOS Y APOYOS PARA SU DESARROLLO ACADÉMICO	COBERTURA ESTATAL	VARIAS	$ 700,000.00	$ 0.00	$ 700,000.00	$ 0.00	$ 0.00	50	50	APOYO	100	EN EJECUCIÓN	40%

SECRETARÍA DE PLANEACIÓN Y DESARROLLO REGIONAL

COMITÉ DE PLANEACIÓN PARA EL DESARROLLO DEL ESTADO DE ZACATECAS

SEGUNDO INFORME DE GOBIERNO

ANEXO TÉCNICO

PROGRAMA OPERATIVO ANUAL 2012

REGIÓN 12 COBERTURA ESTATAL

SECTOR	REGIÓN	PROGRAMA	SUB PROGRAMA	MODALIDAD DE INVERSIÓN	PED	PROYECTO	DEPENDENCIA	DESCRIPCIÓN DE LA OBRA O ACCIÓN	MUNICIPIO	LOCALIDAD	TOTAL	FEDERAL	ESTATAL	MUNICIPAL	OTROS	BENEFICIARIOS HOMBRES	BENEFICIARIOS MUJERES	METAS UNIDAS DE MEDIDA	CANTIDAD	ESTATUS	AVANCE %
4	12 COBERTURA ESTATAL	SA	1	AUTÓNOMOS	4.1.2	2	COZCYT	APOYAR LA PARTICIPACIÓN DE LOS TALENTOS EN LOS VERANOS DE LA CIENCIA	COBERTURA ESTATAL	VARIAS	$ 100,000.00	$ 0.00	$ 100,000.00	$ 0.00	$ 0.00	10	10	APOYO	20	EN EJECUCIÓN	70%
4	12 COBERTURA ESTATAL	RG	1	AUTÓNOMOS	4.1.3	3	COZCYT	REALIZAR TALLERES PARA EL FOMENTO Y FINANCIAMIENTO DE PROYECTOS DE INNOVACIÓN	COBERTURA ESTATAL	VARIAS	$ 100,000.00	$ 0.00	$ 100,000.00	$ 0.00	$ 0.00	50	50	EVENTO	5	EN EJECUCIÓN	40%
4	12 COBERTURA ESTATAL	SA	1	AUTÓNOMOS	4.2.1	5	COZCYT	DAR SEGUIMIENTO AL PROGRAMA DE MAESTRÍA EN INGENIERÍA DE SOFTWARE DEL CIMAT ZACATECAS	COBERTURA ESTATAL	VARIAS	$ 500,000.00	$ 0.00	$ 500,000.00	$ 0.00	$ 0.00	10	7	BECA	170	EN EJECUCIÓN	50%
4	12 COBERTURA ESTATAL	RG	1	AUTÓNOMOS	4.1.1	1	COZCYT	REALIZAR EVENTOS ESPECIALIZADOS EN LA DIFUSIÓN Y LA DIVULGACIÓN DE LA CIENCIA (SEMANA NACIONAL DE LA CIENCIA	COBERTURA ESTATAL	VARIAS	$ 700,000.00	$ 0.00	$ 700,000.00	$ 0.00	$ 0.00	750	800	EVENTO	4	CONCLUIDA	100%
4	12 COBERTURA ESTATAL	SA	1	AUTÓNOMOS	4.1.2	2	COZCYT	DAR SEGUIMIENTO AL PROGRAMA DE BECAS FOCALIZADO EN ÁREAS PRIORITARIAS DEL DESARROLLO DE ZACATECAS (TIS, ENERGÍAS, CIENCIAS BÁSICAS, E INGENIERÍAS)	COBERTURA ESTATAL	VARIAS	$ 3,500,000.00	$ 0.00	$ 3,500,000.00	$ 0.00	$ 0.00	125	125	BECA	1000	EN EJECUCIÓN	45%
4	12 COBERTURA ESTATAL	RG	1	AUTÓNOMOS	4.2.1	5	COZCYT	FORTALECER AL CENTRO DE INVESTIGACIÓN EN MATEMÁTICAS (CIMAT) SEDE ZACATECAS	COBERTURA ESTATAL	VARIAS	$ 4,000,000.00	$ 0.00	$ 4,000,000.00	$ 0.00	$ 0.00	100	120	APOYO	9	EN EJECUCIÓN	40%
4	12 COBERTURA ESTATAL	RG	1	AUTÓNOMOS	4.1.3	8	COZCYT	MINISTRACIÓN DE RECURSOS APROBADOS PARA PROYECTOS EN DESARROLLO DEL FOMIX	COBERTURA ESTATAL	VARIAS	$ 10,000,000.00	$ 0.00	$ 10,000,000.00	$ 0.00	$ 0.00	750	800	APOYO	12	SIN INICIAR	0%
4	12 COBERTURA ESTATAL	RG	1	TRANSFERENCIAS Y SUBSIDIOS	5.7.1	3	INCUFIDEZ	QUINTOS JUEGOS DEPORTIVOS ESCOLARES DEL NIVEL PRIMARIA.	COBERTURA ESTATAL	VARIAS	$ 310,124.00	$ 0.00	$ 310,124.00	$ 0.00	$ 0.00	600	600	ALUMNO	1200	CONCLUIDA	100%
4	12 COBERTURA ESTATAL	RG	1	TRANSFERENCIAS Y SUBSIDIOS	5.7.1	10	INCUFIDEZ	EVENTOS DEPORTIVOS MAGNOS ORGANIZADOS Y REALIZADOS.	COBERTURA ESTATAL	VARIAS	$ 4,753,532.00	$ 0.00	$ 4,753,532.00	$ 0.00	$ 0.00	4000	3500	EVENTO	4	EN EJECUCIÓN	75%
4	12 COBERTURA ESTATAL	RG	1	TRANSFERENCIAS Y SUBSIDIOS	5.7.1	10	INCUFIDEZ	PROGRAMA "SÚMATE A PREVENCIÓN" ATENDIDO.	COBERTURA ESTATAL	VARIAS	$ 621,458.00	$ 0.00	$ 621,458.00	$ 0.00	$ 0.00	3900	3900	ESCUELA	26	EN EJECUCIÓN	27%
4	12 COBERTURA ESTATAL	RG	1	TRANSFERENCIAS Y SUBSIDIOS	5.7.1	2	INCUFIDEZ	ENTRENADORES CERTIFICADOS EN EL SISTEMA DE CAPACITACIÓN Y CERTIFICACIÓN PARA ENTRENADORES DEPORTIVOS.	COBERTURA ESTATAL	VARIAS	$ 199,935.00	$ 0.00	$ 199,935.00	$ 0.00	$ 0.00	120	120	APOYO	15	CONCLUIDA	100%
4	12 COBERTURA ESTATAL	RG	1	TRANSFERENCIAS Y SUBSIDIOS	5.7.1	2	INCUFIDEZ	APOYOS A LA PARTICIPACIÓN EN CURSOS, DIPLOMADOS, TALLERES Y CONFERENCIAS EN DIVERSOS ESTADOS DE LA REPÚBLICA Y EN EL EXTRANJERO, CONCEDIDOS.	COBERTURA ESTATAL	VARIAS	$ 166,205.00	$ 0.00	$ 166,205.00	$ 0.00	$ 0.00	47	47	APOYO	94	CONCLUIDA	100%
4	12 COBERTURA ESTATAL	RG	1	TRANSFERENCIAS Y SUBSIDIOS	5.7.1	7	INCUFIDEZ	EVENTOS MASIVOS DE ACTIVACIÓN FÍSICA ORGANIZADOS Y REALIZADOS.	COBERTURA ESTATAL	VARIAS	$ 200,340.00	$ 0.00	$ 200,340.00	$ 0.00	$ 0.00	6250	6250	EVENTO	42	EN EJECUCIÓN	62%
4	12 COBERTURA ESTATAL	RG	1	TRANSFERENCIAS Y SUBSIDIOS	5.7.1	7	INCUFIDEZ	EVENTOS DE LA FERIA NACIONAL DE ACTIVACIÓN FÍSICA ORGANIZADOS Y REALIZADOS.	COBERTURA ESTATAL	VARIAS	$ 14,100.00	$ 0.00	$ 14,100.00	$ 0.00	$ 0.00	6250	6250	EVENTO	12	CONCLUIDA	100%
4	12 COBERTURA ESTATAL	RG	1	AUTÓNOMOS	5.7.1	7	INCUFIDEZ	PRIVADOS DE SU LIBERTAD RECIBIENDO ATENCIÓN DEPORTIVA.	COBERTURA ESTATAL	VARIAS	$ 131,793.00	$ 0.00	$ 131,793.00	$ 0.00	$ 0.00	450	80	EVENTO	21	EN EJECUCIÓN	62%
4	12 COBERTURA ESTATAL	RG	1	TRANSFERENCIAS Y SUBSIDIOS	5.7.1	10	INCUFIDEZ	APOYOS PARA LA PARTICIPACIÓN EN COMPETENCIAS NACIONALES E INTERNACIONALES CONCEDIDOS.	COBERTURA ESTATAL	VARIAS	$ 1,504,806.00	$ 0.00	$ 1,504,806.00	$ 0.00	$ 0.00	14	14	APOYO	28	CONCLUIDA	100%
4	12 COBERTURA ESTATAL	RG	1	TRANSFERENCIAS Y SUBSIDIOS	5.7.1	1	INCUFIDEZ	BECAS A DEPORTISTAS DESTACADOS	COBERTURA ESTATAL	VARIAS	$ 1,000,000.00	$ 0.00	$ 1,000,000.00	$ 0.00	$ 0.00	64	45	BECA	110	EN EJECUCIÓN	59%
4	12 COBERTURA ESTATAL	RG	1	TRANSFERENCIAS Y SUBSIDIOS	5.7.1	4	INCUFIDEZ	EVENTOS ESPECIALES ASISTIDOS.	COBERTURA ESTATAL	VARIAS	$ 149,000.00	$ 0.00	$ 149,000.00	$ 0.00	$ 0.00	15000	15000	EVENTO	132	EN EJECUCIÓN	36%
4	12 COBERTURA ESTATAL	RG	1	TRANSFERENCIAS Y SUBSIDIOS	5.7.1	7	INCUFIDEZ	DELITO PREVENIDO MEDIANTE ACTIVIDADES FÍSICAS Y DEPORTIVAS.	COBERTURA ESTATAL	VARIAS	$ 540,000.00	$ 0.00	$ 540,000.00	$ 0.00	$ 0.00	2500	2500	CENTRO	25	CONCLUIDA	100%
4	12 COBERTURA ESTATAL	RG	1	TRANSFERENCIAS Y SUBSIDIOS	5.7.1	10	INCUFIDEZ	COMUNICACIÓN OPORTUNA GENERADA Y TRASMITIDA.	COBERTURA ESTATAL	VARIAS	$ 310,124.00	$ 0.00	$ 310,124.00	$ 0.00	$ 0.00	30000	30000	DOCUMENTO	180	EN EJECUCIÓN	76%

SECRETARÍA DE PLANEACIÓN Y DESARROLLO REGIONAL

COMITÉ DE PLANEACIÓN PARA EL DESARROLLO DEL ESTADO DE ZACATECAS

SEGUNDO INFORME DE GOBIERNO

ANEXO TÉCNICO

PROGRAMA OPERATIVO ANUAL 2012

REGIÓN 12 COBERTURA ESTATAL

SECTOR	REGIÓN	PROGRAMA	SUB PROGRAMA	MODALIDAD DE INVERSIÓN	PED	PROYECTO	DEPENDENCIA	DESCRIPCIÓN DE LA OBRA O ACCIÓN	MUNICIPIO	LOCALIDAD	TOTAL	FEDERAL	ESTATAL	MUNICIPAL	OTROS	BENEFICIARIOS HOMBRES	BENEFICIARIOS MUJERES	METAS UNIDAS DE MEDIDA	CANTIDAD	ESTATUS	AVANCE %
4	12 COBERTURA ESTATAL	RG	1	TRANSFERENCIAS Y SUBSIDIOS	5.7.1	4	INCUFIDEZ	DEPORTISTAS DE FONDO Y DE FUERZA RÁPIDA APOYADOS.	COBERTURA ESTATAL	VARIAS	$ 1,530,000.00	$ 0.00	$ 1,530,000.00	$ 0.00	$ 0.00	102	98	CENTRO	8	CONCLUIDA	100%
4	12 COBERTURA ESTATAL	RG	1	TRANSFERENCIAS Y SUBSIDIOS	5.7.1	8	INCUFIDEZ	DEPORTISTAS REGISTRADOS PARA SU PARTICIPACIÓN EN LA OLIMPIADA NACIONAL.	COBERTURA ESTATAL	VARIAS	$ 87,444.00	$ 0.00	$ 87,444.00	$ 0.00	$ 0.00	550	550	DOCUMENTO	1100	EN EJECUCIÓN	80%
4	12 COBERTURA ESTATAL	RG	1	TRANSFERENCIAS Y SUBSIDIOS	5.7.1	10	INCUFIDEZ	SELECCIONES ZACATECANAS APOYADAS PARA SU PARTICIPACIÓN EN LAS DIVERSAS ETAPAS DE LA OLIMPIADA NACIONAL.	COBERTURA ESTATAL	VARIAS	$ 4,383,596.00	$ 0.00	$ 4,383,596.00	$ 0.00	$ 0.00	1640	1640	PARTICIPANTE	3280	CONCLUIDA	100%
4	12 COBERTURA ESTATAL	RG	1	TRANSFERENCIAS Y SUBSIDIOS	5.7.1	12	INCUFIDEZ	DEPORTISTAS Y POBLACIÓN ATENDIDA EN LA ALBERCA OLÍMPICA DE ZACATECAS.	COBERTURA ESTATAL	VARIAS	$ 121,640.00	$ 0.00	$ 121,640.00	$ 0.00	$ 0.00	2100	1350	DOCUMENTO	63144	CONCLUIDA	100%
4	12 COBERTURA ESTATAL	RG	1	TRANSFERENCIAS Y SUBSIDIOS	5.7.1	14	INCUFIDEZ	POBLACIÓN ATENDIDA EN MATERIA DE EDUCACIÓN FÍSICA Y DEPORTE EN LOS CENTROS INTERDISCIPLINARIOS.	COBERTURA ESTATAL	VARIAS	$ 1,120,100.00	$ 0.00	$ 1,120,100.00	$ 0.00	$ 0.00	60	60	PERSONA	80	SIN INICIAR	0%
4	12 COBERTURA ESTATAL	RG	1	TRANSFERENCIAS Y SUBSIDIOS	5.7.1	7	INCUFIDEZ	INICIACIÓN A LOS DEPORTES TRADICIONALES	COBERTURA ESTATAL	VARIAS	$ 534,253.00	$ 0.00	$ 534,253.00	$ 0.00	$ 0.00	80	0	PERSONA	80	EN EJECUCIÓN	43%
4	12 COBERTURA ESTATAL	SS	6	TRANSFERENCIAS Y SUBSIDIOS	1.5.2	1	INJUZAC	ASESORÍA A JÓVENES PARA PREVENIR DELITOS Y ORIENTACIÓN CREDITICIA.	COBERTURA ESTATAL	VARIAS	$ 80,000.00	$ 0.00	$ 80,000.00	$ 0.00	$ 0.00	100	140	ACCIÓN	240	EN EJECUCIÓN	56%
4	12 COBERTURA ESTATAL	SS	6	TRANSFERENCIAS Y SUBSIDIOS	2.4.1	2	INJUZAC	PROGRAMAS DE DESARROLLO SOCIAL PARA JÓVENES	COBERTURA ESTATAL	VARIAS	$ 750,000.00	$ 0.00	$ 750,000.00	$ 0.00	$ 0.00	1500	1580	PROGRAMA	5	EN EJECUCIÓN	70%
4	12 COBERTURA ESTATAL	SS	3	TRANSFERENCIAS Y SUBSIDIOS	2.4.1	2	INJUZAC	APOYOS A INTERCAMBIOS JUVENILES	COBERTURA ESTATAL	VARIAS	$ 100,000.00	$ 0.00	$ 100,000.00	$ 0.00	$ 0.00	30	30	EVENTO	1	EN EJECUCIÓN	89%
4	12 COBERTURA ESTATAL	SS	6	TRANSFERENCIAS Y SUBSIDIOS	2.4.1	2	INJUZAC	APOYO A ASOCIACIONES CIVILES Y FUNDACIONES	COBERTURA ESTATAL	VARIAS	$ 300,000.00	$ 0.00	$ 300,000.00	$ 0.00	$ 0.00	40	35	CONVENIO	31	EN EJECUCIÓN	90%
4	12 COBERTURA ESTATAL	SS	3	TRANSFERENCIAS Y SUBSIDIOS	2.4.1	2	INJUZAC	ACCIONES EN APOYO A LOS JÓVENES	COBERTURA ESTATAL	VARIAS	$ 600,000.00	$ 0.00	$ 600,000.00	$ 0.00	$ 0.00	140	160	ACCIÓN	34	EN EJECUCIÓN	65%
4	12 COBERTURA ESTATAL	SS	6	TRANSFERENCIAS Y SUBSIDIOS	2.4.1	2	INJUZAC	CREDENCIALIZACIÓN PARA QUE LOS JÓVENES OBTENGAN MÚLTIPLES BENEFICIOS	COBERTURA ESTATAL	VARIAS	$ 301,000.00	$ 0.00	$ 301,000.00	$ 0.00	$ 0.00	20000	20000	ACCIÓN	100	EN EJECUCIÓN	67%
4	12 COBERTURA ESTATAL	SS	3	TRANSFERENCIAS Y SUBSIDIOS	2.4.1	2	INJUZAC	BECAS JUVENILES INTEGRADAS EN CINCO PROGRAMAS DE BECAS DIVERSAS	COBERTURA ESTATAL	VARIAS	$ 1,930,000.00	$ 0.00	$ 1,930,000.00	$ 0.00	$ 0.00	1425	1425	BECA	2850	EN EJECUCIÓN	60%
4	12 COBERTURA ESTATAL	SS	3	BIENES MUEBLES E INMUEBLES	2.1.1	3	INJUZAC	EQUIPAMIENTO DEL ÁREA PARA MEJORAR EL SERVICIO A LA JUVENTUD	COBERTURA ESTATAL	VARIAS	$ 500,000.00	$ 0.00	$ 500,000.00	$ 0.00	$ 0.00	250	250	EQUIPO	2	CONCLUIDA	100%
4	12 COBERTURA ESTATAL	SS	3	TRANSFERENCIAS Y SUBSIDIOS	3.1.4	4	INJUZAC	REALIZACIÓN DE CONFERENCIAS MAGISTRALES	COBERTURA ESTATAL	VARIAS	$ 100,000.00	$ 0.00	$ 100,000.00	$ 0.00	$ 0.00	400	400	EVENTO	2	EN EJECUCIÓN	67%
4	12 COBERTURA ESTATAL	SS	3	TRANSFERENCIAS Y SUBSIDIOS	3.1.4	4	INJUZAC	DESARROLLO DE INCUBADORAS	COBERTURA ESTATAL	VARIAS	$ 200,000.00	$ 0.00	$ 200,000.00	$ 0.00	$ 0.00	100	100	PROGRAMA	1	EN EJECUCIÓN	30%
4	12 COBERTURA ESTATAL	SS	3	TRANSFERENCIAS Y SUBSIDIOS	3.1.4	4	INJUZAC	FINANCIAMIENTO DE AUTO EMPLEO JUVENIL	COBERTURA ESTATAL	VARIAS	$ 1,800,000.00	$ 0.00	$ 1,800,000.00	$ 0.00	$ 0.00	35	35	ACCIÓN	70	EN EJECUCIÓN	67%
4	12 COBERTURA ESTATAL	SS	3	TRANSFERENCIAS Y SUBSIDIOS	3.1.4	4	INJUZAC	FINANCIAMIENTO DE PROYECTOS PRODUCTIVOS	COBERTURA ESTATAL	VARIAS	$ 1,000,000.00	$ 0.00	$ 1,000,000.00	$ 0.00	$ 0.00	5	5	ACCIÓN	10	EN EJECUCIÓN	68%
4	12 COBERTURA ESTATAL	SS	3	TRANSFERENCIAS Y SUBSIDIOS	5.6.3	5	INJUZAC	DIVERSOS EVENTOS EN BENEFICIO DE LA JUVENTUD	COBERTURA ESTATAL	VARIAS	$ 752,000.00	$ 0.00	$ 752,000.00	$ 0.00	$ 0.00	900	900	EVENTO	54	EN EJECUCIÓN	80%
4	12 COBERTURA ESTATAL	SS	6	TRANSFERENCIAS Y SUBSIDIOS	5.6.3	5	INJUZAC	FESTIVAL Y FOMENTO CULTURAL	COBERTURA ESTATAL	VARIAS	$ 670,000.00	$ 0.00	$ 670,000.00	$ 0.00	$ 0.00	100	100	EVENTO	17	EN EJECUCIÓN	70%
4	12 COBERTURA ESTATAL	SS	3	TRANSFERENCIAS Y SUBSIDIOS	5.2.1	6	INJUZAC	FERIA DE LA SALUD	COBERTURA ESTATAL	VARIAS	$ 90,000.00	$ 0.00	$ 90,000.00	$ 0.00	$ 0.00	1640	1640	ACCIÓN	95	EN EJECUCIÓN	60%
4	12 COBERTURA ESTATAL	SS	3	TRANSFERENCIAS Y SUBSIDIOS	5.2.1	6	INJUZAC	TALLERES DE PREVISIÓN DE ADICCIONES	COBERTURA ESTATAL	VARIAS	$ 200,000.00	$ 0.00	$ 200,000.00	$ 0.00	$ 0.00	675	675	TALLER	54	EN EJECUCIÓN	67%

SECRETARÍA DE PLANEACIÓN Y DESARROLLO REGIONAL

COMITÉ DE PLANEACIÓN PARA EL DESARROLLO DEL ESTADO DE ZACATECAS

SEGUNDO INFORME DE GOBIERNO

ANEXO TÉCNICO

PROGRAMA OPERATIVO ANUAL 2012

REGIÓN 12 COBERTURA ESTATAL

SECTOR	REGIÓN	PROGRAMA	SUB PROGRAMA	MODALIDAD DE INVERSIÓN	PED	PROYECTO	DEPENDENCIA	DESCRIPCIÓN DE LA OBRA O ACCIÓN	MUNICIPIO	LOCALIDAD	TOTAL	FEDERAL	ESTATAL	MUNICIPAL	OTROS	BENEFICIARIOS HOMBRES	BENEFICIARIOS MUJERES	METAS UNIDAS DE MEDIDA	CANTIDAD	ESTATUS	AVANCE %
4	12 COBERTURA ESTATAL	SS	3	TRANSFERENCIAS Y SUBSIDIOS	5.2.1	6	INJUZAC	CONCURSOS Y PREMIACIONES DIVERSAS	COBERTURA ESTATAL	VARIAS	$ 710,000.00	$ 0.00	$ 710,000.00	$ 0.00	$ 0.00	25	25	EVENTO	9	EN EJECUCIÓN	67%
4	12 COBERTURA ESTATAL	SS	3	TRANSFERENCIAS Y SUBSIDIOS	2.1.1	3	INJUZAC	APOYOS DIVERSOS A JÓVENES	COBERTURA ESTATAL	VARIAS	$ 667,000.00	$ 0.00	$ 667,000.00	$ 0.00	$ 0.00	150	150	APOYO	300	EN EJECUCIÓN	67%
4	12 COBERTURA ESTATAL	UE	3	INVERSIÓN PÚBLICA	5.6.1	1	IZC	ACTIVIDADES DE DIFUSIÓN, PUBLICACIONES Y SERVICIOS DE CONSULTA	COBERTURA ESTATAL	VARIAS	$ 730,000.00	$ 0.00	$ 730,000.00	$ 0.00	$ 0.00	539	530	ACTIVIDAD	3	EN EJECUCIÓN	66%
4	12 COBERTURA ESTATAL	UE	2	INVERSIÓN PÚBLICA	5.6.1	1	IZC	ELABORACIÓN DE PROYECTOS PARA LA CREACIÓN DE NUEVOS ESPACIOS CULTURALES	COBERTURA ESTATAL	VARIAS	$ 660,000.00	$ 0.00	$ 660,000.00	$ 0.00	$ 0.00	0	0	PROYECTO	4	SIN INICIAR	0%
4	12 COBERTURA ESTATAL	UE	2	INVERSIÓN PÚBLICA	5.6.1	1	IZC	FOMENTO DE PATRIMONIO CULTURAL INTANGIBLE	COBERTURA ESTATAL	VARIAS	$ 2,500,000.00	$ 0.00	$ 2,500,000.00	$ 0.00	$ 0.00	0	0	PROGRAMA	1	SIN INICIAR	0%
4	12 COBERTURA ESTATAL	UE	3	INVERSIÓN PÚBLICA	5.6.3	2	IZC	COMERCIALIZACIÓN DE BIENES Y SERVICIOS	COBERTURA ESTATAL	VARIAS	$ 500,000.00	$ 0.00	$ 500,000.00	$ 0.00	$ 0.00	0	0	PROYECTO	1	CONCLUIDA	100%
4	12 COBERTURA ESTATAL	UE	3	INVERSIÓN PÚBLICA	5.6.3	3	IZC	OTORGAMIENTO DE ESTÍMULOS ECONÓMICOS Y RECONOCIMIENTO A LA TRAYECTORIA DE CREADORAS Y CREADORES EN LAS DIVERSAS DISCIPLINAS ARTÍSTICAS, INTELECTUALES Y ANTROPOLÓGICAS	COBERTURA ESTATAL	VARIAS	$ 11,640,000.00	$ 0.00	$ 11,640,000.00	$ 0.00	$ 0.00	220	223	ESTÍMULO	443	EN EJECUCIÓN	30%
4	12 COBERTURA ESTATAL	UE	3	INVERSIÓN PÚBLICA	5.6.4	4	IZC	GESTIÓN Y OPERACIÓN DE LA RED DE FESTIVALES INTERNACIONALES, NACIONALES, ESTATALES Y MUNICIPALES.	COBERTURA ESTATAL	VARIAS	$ 22,400,000.00	$ 0.00	$ 22,400,000.00	$ 0.00	$ 0.00	175000	175000	EVENTO	817	EN EJECUCIÓN	90%
4	12 COBERTURA ESTATAL	UE	3	INVERSIÓN PÚBLICA	5.6.4	4	IZC	PROMOVER PRESENTACIONES MULTIDISCIPLINARIAS DE ARTE Y CULTURA EN EL ESTADO.	COBERTURA ESTATAL	VARIAS	$ 6,285,000.00	$ 0.00	$ 6,285,000.00	$ 0.00	$ 0.00	75000	75000	EVENTO	569	EN EJECUCIÓN	26%
4	12 COBERTURA ESTATAL	UE	3	INVERSIÓN PÚBLICA	5.6.5	5	IZC	DISPOSICIÓN DE SERVICIOS DE FORMACIÓN PARA LA POBLACIÓN DE TODAS LAS EDADES E INCLINACIONES ARTÍSTICAS	COBERTURA ESTATAL	VARIAS	$ 2,510,000.00	$ 0.00	$ 2,510,000.00	$ 0.00	$ 0.00	14590	13990	TALLER	225	EN EJECUCIÓN	40%
4	12 COBERTURA ESTATAL	UE	3	INVERSIÓN PÚBLICA	5.6.2	6	IZC	COLABORACIÓN CON LOS MUNICIPIOS PARA LA PRESTACIÓN DE SERVICIOS DE DIFUSIÓN, FORMACIÓN Y MEJORAMIENTO DE ESPACIOS	COBERTURA ESTATAL	VARIAS	$ 5,000,000.00	$ 0.00	$ 5,000,000.00	$ 0.00	$ 0.00	130000	110000	ACTIVIDAD	1197	EN EJECUCIÓN	36%
4	12 COBERTURA ESTATAL	UE	3	INVERSIÓN PÚBLICA	5.6.2	6	IZC	GESTIÓN DE RECURSOS Y APOYOS PARA FORTALECER LA AUTOGESTIÓN DE LA COMUNIDAD	COBERTURA ESTATAL	VARIAS	$ 2,000,000.00	$ 0.00	$ 2,000,000.00	$ 0.00	$ 0.00	9638	11613	PROGRAMA	1	CONCLUIDA	100%
4	12 COBERTURA ESTATAL	UE	3	INVERSIÓN PÚBLICA	5.6.2	6	IZC	INSTRUMENTAR LA GESTIÓN DE LOS SERVICIOS CULTURALES A NIVEL REGIONAL	COBERTURA ESTATAL	VARIAS	$ 3,000,000.00	$ 0.00	$ 3,000,000.00	$ 0.00	$ 0.00	0	0	PROGRAMA	1	EN EJECUCIÓN	50%
4	12 COBERTURA ESTATAL	UE	3	INVERSIÓN PÚBLICA	5.6.2	6	IZC	OPERACIÓN DE LA RED ESTATAL DE INFORMACIÓN Y COMUNICACIÓN CULTURAL	COBERTURA ESTATAL	VARIAS	$ 1,462,500.00	$ 0.00	$ 1,462,500.00	$ 0.00	$ 0.00	0	0	SISTEMA	1	CONCLUIDA	100%
4	12 COBERTURA ESTATAL	ZE	1	FAEB	5.3.1	1	SEC	ORIENTACIÓN A PADRES Y MADRES DE FAMILIA.	COBERTURA ESTATAL	VARIAS	$ 10,293,258.00	$ 10,293,258.00	$ 0.00	$ 0.00	$ 0.00	1102	1060	PERSONA	1280	EN EJECUCIÓN	47%
4	12 COBERTURA ESTATAL	ZE	03 OA	FAEB	5.3.1	4	SEC	PROGRAMA ALTERNATIVAS PARA LA EDUCACIÓN PREESCOLAR RURAL. ATENDER A NIÑOS Y NIÑAS DE 3 A 5 AÑOS DE EDAD A TRAVÉS DEL PROGRAMA ALTERNATIVAS PARA LA EDUCACIÓN PREESCOLAR RURAL.	COBERTURA ESTATAL	VARIAS	$ 10,645,100.00	$ 10,645,100.00	$ 0.00	$ 0.00	$ 0.00	1637	1704	PROGRAMA	1	EN EJECUCIÓN	10%
4	12 COBERTURA ESTATAL	ZE	14 OA	FAEB	5.3.1	16	SEC	PROG.ESP. O TRANSVERSAL. APOYAR A LOS ALUMNOS Y ALUMNAS DEL NIVEL BÁSICO Y DEL NIVEL SUPERIOR EN NORMALES, QUE PROVENGAN DE FAMILIAS	COBERTURA ESTATAL	VARIAS	$ 6,252,000.00	$ 6,252,000.00	$ 0.00	$ 0.00	$ 0.00	1135	1182	ALUMNO	2317	EN EJECUCIÓN	52%

SECRETARÍA DE PLANEACIÓN Y DESARROLLO REGIONAL

COMITÉ DE PLANEACIÓN PARA EL DESARROLLO DEL ESTADO DE ZACATECAS

SEGUNDO INFORME DE GOBIERNO

ANEXO TÉCNICO

PROGRAMA OPERATIVO ANUAL 2012

REGIÓN 12 COBERTURA ESTATAL

SECTOR	REGIÓN	PROGRAMA	SUB PROGRAMA	MODALIDAD DE INVERSIÓN	PED	PROYECTO	DEPENDENCIA	DESCRIPCIÓN DE LA OBRA O ACCIÓN	MUNICIPIO	LOCALIDAD	TOTAL	FEDERAL	ESTATAL	MUNICIPAL	OTROS	BENEFICIARIOS HOMBRES	BENEFICIARIOS MUJERES	METAS UNIDAS DE MEDIDA	CANTIDAD	ESTATUS	AVANCE %
4	12 COBERTURA ESTATAL	ZE	14 OA	FAEB	5.3.1	16	SEC	PROG.ESP. O TRANSVERSAL. APOYAR A LOS ALUMNOS HIJOS E HIJAS DE LOS TRABAJADORES DE LA EDUCACIÓN Y QUE SON DE ALTO RENDIMIENTO ACADÉMICO	COBERTURA ESTATAL	VARIAS	$ 8,928,000.00	$ 8,928,000.00	$ 0.00	$ 0.00	$ 0.00	2316	2411	ALUMNO	4727	EN EJECUCIÓN	52%
4	12 COBERTURA ESTATAL	ZE	14 OA	FAEB	5.3.1	16	SEC	PROG.ESP. O TRANSVERSAL. APOYAR A LOS ALUMNOS Y ALUMNAS DE TODOS LOS NIVELES EDUCATIVOS, PROVENIENTES DE FAMILIAS CON NECESIDADES	COBERTURA ESTATAL	VARIAS	$ 13,500,000.00	$ 13,500,000.00	$ 0.00	$ 0.00	$ 0.00	3087	3213	ALUMNO	6300	EN EJECUCIÓN	52%
4	12 COBERTURA ESTATAL	ZE	16 OA	FAEB	5.3.8	29	SEC	ADMÓN. DE LA INST. EDUC. EST. ADMINISTRAR LOS RECURSOS MATERIALES Y FINANCIEROS PARA LA ADECUADA PRESTACIÓN DE LOS SERVICIOS EDUCATIVOS POR	COBERTURA ESTATAL	VARIAS	$ 1,500,000.00	$ 1,500,000.00	$ 0.00	$ 0.00	$ 0.00	13540	13010	UNIDAD ATENDIDA	53	EN EJECUCIÓN	36%
4	12 COBERTURA ESTATAL	ZE	16 OB	EDUCACIÓN ESTATAL	5.3.8	30	SEC	ADMÓN. DE SERV. EDUC. EST. (REV. DE LA FUNC. REALIZAR EL SEGUIMIENTO DE LOS CONVENIOS CELEBRADOS INSTITUCIONALMENTE	COBERTURA ESTATAL	VARIAS	$ 10,600,000.00	$ 0.00	$ 10,600,000.00	$ 0.00	$ 0.00	8537	7850	PERSONA	16387	EN EJECUCIÓN	7%
4	12 COBERTURA ESTATAL	ZE	16 OB	EDUCACIÓN ESTATAL	5.3.8	30	SEC	ADMÓN. DE SERV. EDUC. EST. (CONCURRENCIA ESTATAL) REALIZAR EL SEGUIMIENTO DE LOS CONVENIOS CELEBRADOS INSTITUCIONALMENTE	COBERTURA ESTATAL	VARIAS	$ 3,870,000.00	$ 0.00	$ 3,870,000.00	$ 0.00	$ 0.00	2608	2992	PERSONA	5600	EN EJECUCIÓN	7%
4	12 COBERTURA ESTATAL	ZE	19	EDUCACIÓN ESTATAL	5.3.2	20	SEC	EDUC.MED.SUP.EST. CONALEP MAZAPIL. ATENDER A LA POBLACIÓN ESCOLAR EGRESADA DE LA EDUCACIÓN BÁSICA A TRAVÉS DE EDUC. A DISTANCIA EN	COBERTURA ESTATAL	VARIAS	$ 1,407,803.00	$ 0.00	$ 1,407,803.00	$ 0.00	$ 0.00	1064	1107	ALUMNO	2171	SIN INICIAR	0%
4	12 COBERTURA ESTATAL	ZE	16 OB	EDUCACIÓN ESTATAL	5.3.8	30	SEC	ADMÓN. DE SERV. EDUC. EST. REALIZAR EL SEGUIMIENTO DE LOS CONVENIOS CELEBRADOS INSTITUCIONALMENTE. (OTROS APOYOS)	COBERTURA ESTATAL	VARIAS	$ 2,000,000.00	$ 0.00	$ 2,000,000.00	$ 0.00	$ 0.00	40	43	CENTRO	1	EN EJECUCIÓN	36%
4	12 COBERTURA ESTATAL	ZE	19	FAEB	5.3.2	19	SEC	EDUC.MED.SUP.FED. COBAEZ .ATENDER A LA POBLACIÓN ESCOLAR EGRESADA DE LA EDUCACIÓN BÁSICA A TRÁVES DE COBAEZ DURANTE ESTE CICLO ESCOLAR.	COBERTURA ESTATAL	VARIAS	$ 135,152,698.00	$ 135,152,698.00	$ 0.00	$ 0.00	$ 0.00	7511	7817	ALUMNO	15328	EN EJECUCIÓN	39%
4	12 COBERTURA ESTATAL	ZE	19	ODES FEDERALES	5.3.2	19	SEC	EDUC.MED.SUP.FED. CECYTES. ATENDER A LAS ALUMNAS Y ALUMNOS EN ESTE SISTEMA CECYTES DURANTE ESTE CICLO ESCOLAR.	COBERTURA ESTATAL	VARIAS	$ 57,501,152.00	$ 57,501,152.00	$ 0.00	$ 0.00	$ 0.00	1460	1519	PERSONA	2979	EN EJECUCIÓN	39%
4	12 COBERTURA ESTATAL	ZE	19	FAETA CONALEP	5.3.2	19	SEC	EDUC.MED.SUP.FED. CONALEP. ATENDER A LA POBLACIÓN ESCOLAR EGRESADA DE LA EDUCACIÓN A TRAVÉS DE CONALEP DURANTE ESTE CICLO ESCOLAR.	COBERTURA ESTATAL	VARIAS	$ 31,738,811.00	$ 31,738,811.00	$ 0.00	$ 0.00	$ 0.00	750	781	ALUMNO	1531	EN EJECUCIÓN	39%
4	12 COBERTURA ESTATAL	ZE	19	EDUCACIÓN ESTATAL	5.3.2	20	SEC	EDUC.MED.SUP.EST.COBAEZ.ATENDER A LA POBLACIÓN ESCOLAR EGRESADA DE LA EDUCACIÓN BÁSICA A TRAVÉS DE COBAEZ DURANTE ESTE CICLO ESCOLAR.	COBERTURA ESTATAL	VARIAS	$ 107,771,192.00	$ 0.00	$ 107,771,192.00	$ 0.00	$ 0.00	5878	6118	ALUMNO	11996	SIN INICIAR	0%
4	12 COBERTURA ESTATAL	ZE	19	EDUCACIÓN ESTATAL	5.3.2	20	SEC	EDUC.MED.SUP.EST. CECYTES. ATENDER A LAS ALUMNAS Y ALUMNOS EN ESTE SISTEMA CECYTES DURANTE ESTE CICLO ESCOLAR.	COBERTURA ESTATAL	VARIAS	$ 30,595,298.00	$ 0.00	$ 30,595,298.00	$ 0.00	$ 0.00	972	1012	ALUMNO	1984	SIN INICIAR	0%
4	12 COBERTURA ESTATAL	ZE	19	EDUCACIÓN ESTATAL	5.3.2	20	SEC	EDUC.MED.SUP.EST.CONALEP.ATENDER A LA POBLACIÓN ESCOLAR EGRESADA DE LA EDUCACIÓN BÁSICA A TRAVÉS DE CONALEP DURANTE ESTE CICLO ESCOLAR.	COBERTURA ESTATAL	VARIAS	$ 9,443,117.00	$ 0.00	$ 9,443,117.00	$ 0.00	$ 0.00	683	711	ALUMNO	1394	SIN INICIAR	0%

SECRETARÍA DE PLANEACIÓN Y DESARROLLO REGIONAL

COMITÉ DE PLANEACIÓN PARA EL DESARROLLO DEL ESTADO DE ZACATECAS

SEGUNDO INFORME DE GOBIERNO

ANEXO TÉCNICO

PROGRAMA OPERATIVO ANUAL 2012

REGIÓN 12 COBERTURA ESTATAL

SECTOR	REGIÓN	PROGRAMA	SUB PROGRAMA	MODALIDAD DE INVERSIÓN	PED	PROYECTO	DEPENDENCIA	DESCRIPCIÓN DE LA OBRA O ACCIÓN	MUNICIPIO	LOCALIDAD	TOTAL	FEDERAL	ESTATAL	MUNICIPAL	OTROS	BENEFICIARIOS HOMBRES	BENEFICIARIOS MUJERES	METAS UNIDAS DE MEDIDA	CANTIDAD	ESTATUS	AVANCE %
4	12 COBERTURA ESTATAL	ZE	14 OB	EDUCACIÓN ESTATAL	5.3.1	17	SEC	SIST. DE BECAS EST. OTORGAR BECAS ECONÓMICAS A LOS Y LAS ALUMNAS DE ESCASOS RECURSOS ECONÓMICOS CON BUEN RENDIMIENTO ESCOLAR, A TRAVÉS DE LAS BECAS PRONABES.	COBERTURA ESTATAL	VARIAS	$ 40,000,000.00	$ 0.00	$ 40,000,000.00	$ 0.00	$ 0.00	3314	3449	ALUMNO	6763	EN EJECUCIÓN	72%
4	12 COBERTURA ESTATAL	ZE	14 OB	EDUCACIÓN ESTATAL	5.3.1	17	SEC	SIST. DE BECAS EST. OTORGAR BECAS ECONÓMICAS A LOS ALUMNOS DE ESCASOS RECURSOS ECONÓMICOS CON BUEN RENDIMIENTO ESCOLAR, A TRAVÉS DE LAS BECAS DE EXCELENCIA PROBEXA EN UNA SOLA EMISIÓN. PRIMARIA	COBERTURA ESTATAL	VARIAS	$ 903,000.00	$ 0.00	$ 903,000.00	$ 0.00	$ 0.00	208	216	ALUMNO	424	EN EJECUCIÓN	72%
4	12 COBERTURA ESTATAL	ZE	14 OB	EDUCACIÓN ESTATAL	5.3.1	17	SEC	SIST. DE BECAS EST. OTORGAR BECAS ECONÓMICAS A LOS ALUMNOS DE ESCASOS RECURSOS ECONÓMICOS CON BUEN RENDIMIENTO ESCOLAR, A TRAVÉS DE LAS BECAS DE EDUCACIÓN MEDIA SUPERIOR DURANTE 10 MESES.	COBERTURA ESTATAL	VARIAS	$ 7,200,000.00	$ 0.00	$ 7,200,000.00	$ 0.00	$ 0.00	765	735	ALUMNO	1500	EN EJECUCIÓN	72%
4	12 COBERTURA ESTATAL	ZE	14 OB	EDUCACIÓN ESTATAL	5.3.1	17	SEC	SIST. DE BECAS EST. PROGRAMA DE BECAS PARA MADRES JÓVENES Y JÓVENES EMBARAZADAS DEL NIVEL MEDIO SUPERIOR (PROMAJOVEN)	COBERTURA ESTATAL	VARIAS	$ 1,440,000.00	$ 0.00	$ 1,440,000.00	$ 0.00	$ 0.00	22	23	ALUMNO	45	EN EJECUCIÓN	72%
4	12 COBERTURA ESTATAL	ZE	14 OB	EDUCACIÓN ESTATAL	5.3.1	17	SEC	SIST. DE BECAS EST. PROGRAMA DE BECAS PARA ESTUDIANTES DE ESCASOS RECURSOS ECONÓMICOS(PROBEERE)	COBERTURA ESTATAL	VARIAS	$ 1,800,000.00	$ 0.00	$ 1,800,000.00	$ 0.00	$ 0.00	122	128	ALUMNO	250	EN EJECUCIÓN	72%
4	12 COBERTURA ESTATAL	ZE	14 OB	EDUCACIÓN ESTATAL	5.3.1	17	SEC	SIST. DE BECAS EST. PROGRAMA DE BECAS PARA ALUMNOS LECTORES Y ESCRITORES(PROBEALE) PARA ALUMNOS.	COBERTURA ESTATAL	VARIAS	$ 3,398,400.00	$ 0.00	$ 3,398,400.00	$ 0.00	$ 0.00	113	117	ALUMNO	230	EN EJECUCIÓN	72%
4	12 COBERTURA ESTATAL	ZE	14 OB	EDUCACIÓN ESTATAL	5.3.1	17	SEC	SIST. DE BECAS EST. OTORGAR BECAS ECONÓMICAS A LAS Y LOS ESTUDIANTES DE LA UTEZ QUE SON DE ESCASOS RECURSOS ECONÓMICOS Y DE BUEN APROVECHAMIENTO ESCOLAR. (BECALOS)	COBERTURA ESTATAL	VARIAS	$ 3,706,508.00	$ 0.00	$ 3,706,508.00	$ 0.00	$ 0.00	243	253	ALUMNO	496	EN EJECUCIÓN	72%
4	12 COBERTURA ESTATAL	ZE	14 OB	EDUCACIÓN ESTATAL	5.3.1	17	SEC	SIST. DE BECAS EST. (PROBESO) PROGRAMA DE BECA SOLIDARIA.	COBERTURA ESTATAL	VARIAS	$ 360,000.00	$ 0.00	$ 360,000.00	$ 0.00	$ 0.00	13	14	BECA	27	EN EJECUCIÓN	72%
4	12 COBERTURA ESTATAL	ZE	14 OB	EDUCACIÓN ESTATAL	5.3.1	17	SEC	SIST. DE BECAS EST. OTORGAR BECAS ECONÓMICAS A LOS ALUMNOS DE ESCASOS RECURSOS ECONÓMICOS CON BUEN RENDIMIENTO ESCOLAR, A TRAVÉS DE LAS BECAS DE EXCELENCIA PROBEXA EN UNA SOLA EMISION.SECUNDARIA	COBERTURA ESTATAL	VARIAS	$ 336,000.00	$ 0.00	$ 336,000.00	$ 0.00	$ 0.00	208	216	ALUMNO	424	EN EJECUCIÓN	72%
4	12 COBERTURA ESTATAL	ZE	21	EDUCACIÓN ESTATAL	2.3.1	18	SEC	EQUID. DE GÉNERO. IMPLEMENTAR UNA CAMPAÑA DE PREVENCIÓN Y ATENCIÓN.	COBERTURA ESTATAL	VARIAS	$ 320,000.00	$ 0.00	$ 320,000.00	$ 0.00	$ 0.00	5	7	PROGRAMA	12	EN EJECUCIÓN	15%

SECRETARÍA DE PLANEACIÓN Y DESARROLLO REGIONAL

COMITÉ DE PLANEACIÓN PARA EL DESARROLLO DEL ESTADO DE ZACATECAS

SEGUNDO INFORME DE GOBIERNO

ANEXO TÉCNICO

PROGRAMA OPERATIVO ANUAL 2012

REGIÓN 12 COBERTURA ESTATAL

SECTOR	REGIÓN	PROGRAMA	SUB PROGRAMA	MODALIDAD DE INVERSIÓN	PED	PROYECTO	DEPENDENCIA	DESCRIPCIÓN DE LA OBRA O ACCIÓN	MUNICIPIO	LOCALIDAD	TOTAL	FEDERAL	ESTATAL	MUNICIPAL	OTROS	BENEFICIARIOS HOMBRES	BENEFICIARIOS MUJERES	METAS UNIDAS DE MEDIDA	CANTIDAD	ESTATUS	AVANCE %
4	12 COBERTURA ESTATAL	ZE	21	EDUCACIÓN ESTATAL	2.3.1	18	SEC	EQUID. DE GÉNERO.CAPACITACIÓN AL PERSONAL EN LOS TEMAS DE HOSTIGAMIENTO Y/O ACOSO SEXUAL, DISCRIMINACIÓN Y VIOLENCIA LABORAL.	COBERTURA ESTATAL	VARIAS	$ 320,000.00	$ 0.00	$ 320,000.00	$ 0.00	$ 0.00	120	125	TALLER	4	EN EJECUCIÓN	15%
4	12 COBERTURA ESTATAL	ZE	21	EDUCACIÓN ESTATAL	2.3.1	18	SEC	EQUID. DE GÉNERO. ELABORACIÓN DE DIAGNÓSTICOS EN LOS TEMAS DE HOSTIGAMIENTO Y/O ACOSO SEXUAL, DISCRIMINACIÓN Y VIOLENCIA LABORAL.	COBERTURA ESTATAL	VARIAS	$ 320,000.00	$ 0.00	$ 320,000.00	$ 0.00	$ 0.00	120	125	DOCUMENTO	1	EN EJECUCIÓN	15%
4	12 COBERTURA ESTATAL	ZE	21	EDUCACIÓN ESTATAL	2.3.1	18	SEC	EQUID. DE GÉNERO. DESARROLLO DE LAS ACTIVIDADES ESTRATÉGICAS DIRIGIDAS A LOS DOCENTES PADRES Y MADRES DE FAMILIA, ALUMNOS Y ALUMNAS DE EDUCACIÓN BÁSICA.	COBERTURA ESTATAL	VARIAS	$ 320,000.00	$ 0.00	$ 320,000.00	$ 0.00	$ 0.00	8820	9810	PERSONA	18000	EN EJECUCIÓN	15%
4	12 COBERTURA ESTATAL	ZE	21	EDUCACIÓN ESTATAL	2.3.1	18	SEC	EQUID. DE GÉNERO. ACCIONES PARA EL SEGUIMIENTO A LAS POLÍTICAS PÚBLICAS DIRIGIDAS A USUARIAS/OS.	COBERTURA ESTATAL	VARIAS	$ 320,000.00	$ 0.00	$ 320,000.00	$ 0.00	$ 0.00	120	125	SEGUIMIENTO	12	EN EJECUCIÓN	15%
4	12 COBERTURA ESTATAL	ZE	21	EDUCACIÓN ESTATAL	2.3.1	18	SEC	EQUID. DE GÉNERO. CAPACITACIÓN EN PERSPECTIVA DE GÉNERO.	COBERTURA ESTATAL	VARIAS	$ 400,000.00	$ 0.00	$ 400,000.00	$ 0.00	$ 0.00	120	125	SEGUIMIENTO	1	EN EJECUCIÓN	15%
4	12 COBERTURA ESTATAL	ZE	4	EDUCACIÓN ESTATAL	5.3.8	30	SEC	ADMÓN.. DE SERV. EDUC. ESTA. REALIZAR EL SEGUIMIENTO DE LOS CONVENIOS CELEBRADOS INSTITUCIONALMENTE. CEVIC - INNOVEC	COBERTURA ESTATAL	VARIAS	$ 5,000,000.00	$ 0.00	$ 5,000,000.00	$ 0.00	$ 0.00	8965	9330	ALUMNO	18295	EN EJECUCIÓN	7%
4	12 COBERTURA ESTATAL	ZE	16 OB	EDUCACIÓN ESTATAL	5.3.8	30	SEC	ADMÓN.. DE SERV. EDUC. EST. REALIZAR EL SEGUIMIENTO DE LOS CONVENIOS CELEBRADOS INSTITUCIONALMENTE. ESC. CALIDAD.	COBERTURA ESTATAL	VARIAS	$ 7,700,000.00	$ 0.00	$ 7,700,000.00	$ 0.00	$ 0.00	54	56	ESCUELA	110	EN EJECUCIÓN	7%
4	12 COBERTURA ESTATAL	ZE	16 OB	EDUCACIÓN ESTATAL	5.3.8	30	SEC	ADMÓN.. DE SERV. EDUC. EST. (FESTIVAL DEL FOLCLOR) REALIZAR EL SEGUIMIENTO DE LOS CONVENIOS CELEBRADOS INSTITUCIONALMENTE.	COBERTURA ESTATAL	VARIAS	$ 8,000,000.00	$ 0.00	$ 8,000,000.00	$ 0.00	$ 0.00	24500	25500	EVENTO	1	CONCLUIDA	100%
4	12 COBERTURA ESTATAL	ZE	16 OB	EDUCACIÓN ESTATAL	5.3.8	30	SEC	ADMÓN.. DE SERV. EDUC. EST. (TEBES) REALIZAR EL SEGUIMIENTO DE LOS CONVENIOS CELEBRADOS INSTITUCIONALMENTE.	COBERTURA ESTATAL	VARIAS	$ 290,000.00	$ 0.00	$ 290,000.00	$ 0.00	$ 0.00	777	808	MAESTRO	1585	EN EJECUCIÓN	7%
4	12 COBERTURA ESTATAL	ZE	16 OB	EDUCACIÓN ESTATAL	5.3.8	30	SEC	ADMÓN.. DE SERV. EDUC. EST. (IZEA)REALIZAR EL SEGUIMIENTO DE LOS CONVENIOS CELEBRADOS INSTITUCIONALMENTE.	COBERTURA ESTATAL	VARIAS	$ 12,006,316.00	$ 0.00	$ 12,006,316.00	$ 0.00	$ 0.00	17254	17958	ADULTO	35212	EN EJECUCIÓN	7%
4	12 COBERTURA ESTATAL	ZE	16 OB	EDUCACIÓN ESTATAL	5.3.8	30	SEC	ADMÓN.. DE SERV. EDUC. EST. (CONAFE) REALIZAR EL SEGUIMIENTO DE LOS CONVENIOS CELEBRADOS INSTITUCIONALMENTE.	COBERTURA ESTATAL	VARIAS	$ 500,000.00	$ 0.00	$ 500,000.00	$ 0.00	$ 0.00	2669	2836	ALUMNO	5505	EN EJECUCIÓN	7%
4	12 COBERTURA ESTATAL	ZE	16 OB	EDUCACIÓN ESTATAL	5.3.8	30	SEC	ADMÓN. DE SERV. EDUC.EST. (FINANCIAMIENTO VIVIENDA) REALIZAR EL SEGUIMIENTO DE LOS CONVENIOS CELEBRADOS INSTITUCIONALMENTE.	COBERTURA ESTATAL	VARIAS	$ 670,600.00	$ 0.00	$ 670,600.00	$ 0.00	$ 0.00	24	36	CRÉDITO	60	EN EJECUCIÓN	7%
4	12 COBERTURA ESTATAL	ZE	16 OB	EDUCACIÓN ESTATAL	5.3.8	30	SEC	ADMÓN. DE SERV. EDUC. EST. (TEC. EN EDUC.) REALIZAR EL SEGUIMIENTO DE LOS CONVENIOS CELEBRADOS INSTITUCIONALMENTE.	COBERTURA ESTATAL	VARIAS	$ 9,798,523.00	$ 0.00	$ 9,798,523.00	$ 0.00	$ 0.00	9326	9015	PERSONA	18341	EN EJECUCIÓN	7%

SECRETARÍA DE PLANEACIÓN Y DESARROLLO REGIONAL

COMITÉ DE PLANEACIÓN PARA EL DESARROLLO DEL ESTADO DE ZACATECAS

SEGUNDO INFORME DE GOBIERNO

ANEXO TÉCNICO

PROGRAMA OPERATIVO ANUAL 2012

REGIÓN 12 COBERTURA ESTATAL

SECTOR	REGIÓN	PROGRAMA	SUB PROGRAMA	MODALIDAD DE INVERSIÓN	PED	PROYECTO	DEPENDENCIA	DESCRIPCIÓN DE LA OBRA O ACCIÓN	MUNICIPIO	LOCALIDAD	TOTAL	FEDERAL	ESTATAL	MUNICIPAL	OTROS	BENEFICIARIOS HOMBRES	BENEFICIARIOS MUJERES	METAS UNIDAS DE MEDIDA	CANTIDAD	ESTATUS	AVANCE %
4	12 COBERTURA ESTATAL	ZE	16 OB	EDUCACIÓN ESTATAL	5.3.8	30	SEC	ADMÓN DE SERV. EDUC. EST. (MUSEO ZIGZAG) REALIZAR EL SEGUIMIENTO DE LOS CONVENIOS CELEBRADOS INSTITUCIONALMENTE.	COBERTURA ESTATAL	VARIAS	$ 1,500,000.00	$ 0.00	$ 1,500,000.00	$ 0.00	$ 0.00	14000	16000	USUARIO	30000	EN EJECUCIÓN	7%
4	12 COBERTURA ESTATAL	ZE	16 OB	EDUCACIÓN ESTATAL	5.3.8	30	SEC	ADMÓN. DE SERV. EDUC. EST. (CEDES) REALIZAR EL SEGUIMIENTO DE LOS CONVENIOS CELEBRADOS INSTITUCIONALMENTE.	COBERTURA ESTATAL	VARIAS	$ 9,300,000.00	$ 0.00	$ 9,300,000.00	$ 0.00	$ 0.00	882	918	CENTRO	6	CONCLUIDA	100%
4	12 COBERTURA ESTATAL	ZE	16 OB	EDUCACIÓN ESTATAL	5.3.8	30	SEC	ADMÓN. DE SERV. EDUC. EST. (BACHILLERATO A DISTANCIA) REALIZAR EL SEGUIMIENTO DE LOS CONVENIOS CELEBRADOS INSTITUCIONALMENTE.	COBERTURA ESTATAL	VARIAS	$ 875,000.00	$ 0.00	$ 875,000.00	$ 0.00	$ 0.00	8	84	ALUMNO	164	EN EJECUCIÓN	7%
4	12 COBERTURA ESTATAL	ZE	14 OA	EDUCACIÓN BECAS PARA MADRES JÓVENES Y JÓVENES EMBARAZADAS	5.3.1	31	SEC	PROG. INST. APOYO DE LA EDUC. PROGRAMA BECAS DE APOYO A LA EDUCACIÓN BÁSICA DE MADRES JÓVENES Y JÓVENES EMBARAZADAS	COBERTURA ESTATAL	VARIAS	$ 2,700,000.00	$ 2,700,000.00	$ 0.00	$ 0.00	$ 0.00	219	229	BECA	448	EN EJECUCIÓN	52%
4	12 COBERTURA ESTATAL	ZE	1	EDUCACIÓN RAMO 11	5.3.1	31	SEC	PROG.INST.DE APOYO A LA EDUC. CONVENIOS DE APOYOS A LA EDUCACIÓN INICIAL, SUBSIDIO FEDERAL.	COBERTURA ESTATAL	VARIAS	$ 45,000,000.00	$ 45,000,000.00	$ 0.00	$ 0.00	$ 0.00	588	612	ESCUELA	1200	EN EJECUCIÓN	47%
5	12 COBERTURA ESTATAL	SS	6	TRANSFERENCIAS Y SUBSIDIOS	5.2.1	1	CEISD	ENTREGA DE CRÉDITOS PARA PROYECTOS PRODUCTIVOS	COBERTURA ESTATAL	VARIAS	$ 1,800,000.00	$ 0.00	$ 1,800,000.00	$ 0.00	$ 0.00	180	180	APOYO	360	EN EJECUCIÓN	70%
5	12 COBERTURA ESTATAL	SS	6	TRANSFERENCIAS Y SUBSIDIOS	5.2.1	1	CEISD	ENTREGA DE APOYOS EXTRAORDINARIOS PARA LA SATISFACCIÓN DE NECESIDADES DE PERSONAS CON DISCAPACIDAD	COBERTURA ESTATAL	VARIAS	$ 1,182,292.00	$ 0.00	$ 1,182,292.00	$ 0.00	$ 0.00	125	125	APOYO	250	EN EJECUCIÓN	75%
5	12 COBERTURA ESTATAL	SS	6	TRANSFERENCIAS Y SUBSIDIOS	5.2.1	2	CEISD	ENTREGA DE APOYOS FUNCIONALES A PERSONAS CON DISCAPACIDAD	COBERTURA ESTATAL	VARIAS	$ 2,257,314.00	$ 0.00	$ 2,257,314.00	$ 0.00	$ 0.00	900	900	APOYO	1800	EN EJECUCIÓN	45%
5	12 COBERTURA ESTATAL	SS	6	TRANSFERENCIAS Y SUBSIDIOS	5.2.1	2	CEISD	ENTREGA DE BECAS PROBER PARA NIÑAS Y NIÑOS CON DISCAPACIDAD	COBERTURA ESTATAL	VARIAS	$ 864,000.00	$ 0.00	$ 864,000.00	$ 0.00	$ 0.00	120	120	BECA	2880	EN EJECUCIÓN	50%
5	12 COBERTURA ESTATAL	SS	6	TRANSFERENCIAS Y SUBSIDIOS	5.2.1	2	CEISD	ENTREGA DE BECAS PARA FAMILIAS CON DOS O MAS MIEMBROS CON DISCAPACIDAD	COBERTURA ESTATAL	VARIAS	$ 1,152,000.00	$ 0.00	$ 1,152,000.00	$ 0.00	$ 0.00	120	120	BECA	2880	EN EJECUCIÓN	50%
5	12 COBERTURA ESTATAL	SS	6	TRANSFERENCIAS Y SUBSIDIOS	5.2.1	3	CEISD	ADQUISICIÓN DE VEHÍCULO PARA EL TRASLADO A MUNICIPIOS	COBERTURA ESTATAL	VARIAS	$ 500,000.00	$ 0.00	$ 500,000.00	$ 0.00	$ 0.00	1500	1500	VEHÍCULO	1	CONCLUIDA	100%
5	12 COBERTURA ESTATAL	SS	6	TRANSFERENCIAS Y SUBSIDIOS	5.2.1	3	CEISD	ACCIONES PARA LA PROMOCIÓN DE LOS DERECHOS DE LAS PERSONAS CON DISCAPACIDAD.	COBERTURA ESTATAL	VARIAS	$ 1,764,394.00	$ 0.00	$ 1,764,394.00	$ 0.00	$ 0.00	23000	22000	EVENTO	150	EN EJECUCIÓN	45%
5	12 COBERTURA ESTATAL	SS	6	TRANSFERENCIAS Y SUBSIDIOS	5.2.1	3	CEISD	ACCIONES PARA LA ELIMINACIÓN DE BARRERAS ARQUITECTÓNICAS PARA EL ACCESO DE PERSONAS CON DISCAPACIDAD.	COBERTURA ESTATAL	VARIAS	$ 2,500,000.00	$ 0.00	$ 2,500,000.00	$ 0.00	$ 0.00	23000	22000	APOYO	200	EN EJECUCIÓN	60%
5	12 COBERTURA ESTATAL	SS	6	TRANSFERENCIAS Y SUBSIDIOS	5.2.1	2	CEISD	APOYO AMANC	COBERTURA ESTATAL	VARIAS	$ 2,277,000.00	$ 0.00	$ 2,277,000.00	$ 0.00	$ 0.00	80	80	APOYO	12	CONCLUIDA	100%
5	12 COBERTURA ESTATAL	SS	6	TRANSFERENCIAS Y SUBSIDIOS	5.2.1	2	CEISD	APOYO IVAN, SINDROME NIÑOS CON DOWN	COBERTURA ESTATAL	VARIAS	$ 250,000.00	$ 0.00	$ 250,000.00	$ 0.00	$ 0.00	20	20	APOYO	12	CONCLUIDA	100%
5	12 COBERTURA ESTATAL	SS	6	TRANSFERENCIAS Y SUBSIDIOS	5.2.1	2	CEISD	APOYO HAY VIDA EN MIS SUEÑOS	COBERTURA ESTATAL	VARIAS	$ 250,000.00	$ 0.00	$ 250,000.00	$ 0.00	$ 0.00	20	20	APOYO	12	CONCLUIDA	100%

SECRETARÍA DE PLANEACIÓN Y DESARROLLO REGIONAL

COMITÉ DE PLANEACIÓN PARA EL DESARROLLO DEL ESTADO DE ZACATECAS

SEGUNDO INFORME DE GOBIERNO

ANEXO TÉCNICO

PROGRAMA OPERATIVO ANUAL 2012

REGIÓN 12 COBERTURA ESTATAL

SECTOR	REGIÓN	PROGRAMA	SUB PROGRAMA	MODALIDAD DE INVERSIÓN	PED	PROYECTO	DEPENDENCIA	DESCRIPCIÓN DE LA OBRA O ACCIÓN	MUNICIPIO	LOCALIDAD	TOTAL	FEDERAL	ESTATAL	MUNICIPAL	OTROS	BENEFICIARIOS HOMBRES	BENEFICIARIOS MUJERES	METAS UNIDAS DE MEDIDA	CANTIDAD	ESTATUS	AVANCE %
6	12 COBERTURA ESTATAL	TE	1	TRANSFERENCIAS Y SUBSIDIOS	3.2.1	1	SEDAGRO	APOYAR A PRODUCTORES RURALES DE BAJOS INGRESOS AFECTADOS EN SUS ACTIVOS POR EL FENÓMENO CLIMATOLÓGICO DENOMINADO SEQUÍA ATÍPICA IMPREDECIBLE Y NO RECURRENTE QUE CUMPLEN CON LOS CRITERIOS DE ELEGIBILIDAD CON LA FINALIDAD DE REINCORPORARLOS A SUS ACTIVIDADES	COBERTURA ESTATAL	VARIAS	$ 40,000,000.00	$ 0.00	$ 40,000,000.00	$ 0.00	$ 0.00	6000	2000	HECTÁREA	63357	CONCLUIDA	100%
6	12 COBERTURA ESTATAL	TE	1	TRANSFERENCIAS Y SUBSIDIOS	3.2.1	1	SEDAGRO	INCREMENTAR EL VALOR DE LA COSECHA MEDIANTE UN PROCESO DE LIMPIEZA Y ENVASADO, DÁNDOLE VALOR AGREGADO AL PRODUCTO	COBERTURA ESTATAL	VARIAS	$ 2,500,000.00	$ 0.00	$ 2,500,000.00	$ 0.00	$ 0.00	1998	342	PLANTA	2	EN EJECUCIÓN	37%
6	12 COBERTURA ESTATAL	TE	1	TRANSFERENCIAS Y SUBSIDIOS	3.3.1	3	SEDAGRO	ATENDER DE MANERA OPORTUNA A LA POBLACIÓN RURAL EN RELACIÓN A LOS PROGRAMAS INHERENTES AL SECTOR, DISPONIENDO DE RECURSOS	COBERTURA ESTATAL	VARIAS	$ 2,500,000.00	$ 0.00	$ 2,500,000.00	$ 0.00	$ 0.00	67	17	PERSONA	84	EN EJECUCIÓN	68%
6	12 COBERTURA ESTATAL	TE	1	TRANSFERENCIAS Y SUBSIDIOS	3.2.1	1	SEDAGRO	APOYO CON ESTUDIOS Y PROYECTOS PARA LA MODERNIZACIÓN DE EQUIPOS DE BOMBEO	COBERTURA ESTATAL	VARIAS	$ 1,500,000.00	$ 0.00	$ 1,500,000.00	$ 0.00	$ 0.00	800	200	ESTUDIO	125	EN EJECUCIÓN	15%
6	12 COBERTURA ESTATAL	TF	6	TRANSFERENCIAS Y SUBSIDIOS	3.3.1	3	SEDAGRO	APOYAR EL EQUIPAMIENTO Y LA LOGÍSTICA DE INICIATIVAS DE MIGRANTES	COBERTURA ESTATAL	VARIAS	$ 1,500,000.00	$ 0.00	$ 1,500,000.00	$ 0.00	$ 0.00	113	22	PROYECTO	135	EN EJECUCIÓN	15%
6	12 COBERTURA ESTATAL	TB	1	TRANSFERENCIAS Y SUBSIDIOS	3.2.1	4	SEDAGRO	IMPLEMENTAR PROGRAMAS DE INVERSIÓN A PROYECTOS CON APOYOS PARA LA ADOPCIÓN DE NUEVAS TECNOLOGÍAS, CAPACITACIÓN Y	COBERTURA ESTATAL	VARIAS	$ 2,000,000.00	$ 0.00	$ 2,000,000.00	$ 0.00	$ 0.00	0	100	PROYECTO	100	EN EJECUCIÓN	30%
6	12 COBERTURA ESTATAL	TA	1	TRANSFERENCIAS Y SUBSIDIOS	3.3.1	3	SEDAGRO	IMPLEMENTAR UN ESQUEMA DE FINANCIAMIENTO ACOMPAÑADO CON TECNOLOGÍA, CAPACITACIÓN, ASESORÍA INTEGRAL Y SEGURO AGROPECUARIO QUE PERMITA A	COBERTURA ESTATAL	VARIAS	$ 500,000.00	$ 0.00	$ 500,000.00	$ 0.00	$ 0.00	2086	50	PROYECTO	1	SIN INICIAR	0%
6	12 COBERTURA ESTATAL	S5	4	TRANSFERENCIAS Y SUBSIDIOS	3.2.1	4	SEDAGRO	PRODUCIR PLANTA DE LA ENTIDAD Y DE CALIDAD, PARA QUE CON ELLO GARANTICE UN MEJOR DESARROLLO Y ADAPTABILIDAD A LOS DIFERENTES ECOSISTEMAS	COBERTURA ESTATAL	VARIAS	$ 312,000.00	$ 0.00	$ 312,000.00	$ 0.00	$ 0.00	21826	292	PLANTA	1000000	CONCLUIDA	100%
6	12 COBERTURA ESTATAL	TE	1	TRANSFERENCIAS Y SUBSIDIOS	3.2.1	1	SEDAGRO	ADQUISICIÓN Y ENTREGA DE DESPENSAS A FAMILIAS VULNERABLES DEL SECTOR RURAL	COBERTURA ESTATAL	VARIAS	$ 3,500,000.00	$ 0.00	$ 3,500,000.00	$ 0.00	$ 0.00	5000	5000	PAQUETE	60000	EN EJECUCIÓN	75%
6	12 COBERTURA ESTATAL	TF	2	TRANSFERENCIAS Y SUBSIDIOS	3.2.1	2	SEDAGRO	APOYO PARA LA APLICACIÓN DE PAQUETE SANITARIO PARA EL MANTENIMIENTO DEL GANADO	COBERTURA ESTATAL	VARIAS	$ 1,000,000.00	$ 0.00	$ 1,000,000.00	$ 0.00	$ 0.00	18000	2000	CABEZA	500000	EN EJECUCIÓN	3%
6	12 COBERTURA ESTATAL	TE	1	TRANSFERENCIAS Y SUBSIDIOS	3.2.1	1	SEDAGRO	CONSERVACIÓN DE SUELO Y PRODUCCIÓN DE FORRAJE MEDIANTE EL ESTABLECIMIENTO DE CORTINAS ROMPEVIENTOS DE NOPAL	COBERTURA ESTATAL	VARIAS	$ 34,633,040.03	$ 34,633,040.03	$ 0.00	$ 0.00	$ 0.00	2475	825	HECTÁREA	16500	EN EJECUCIÓN	50%
6	12 COBERTURA ESTATAL	TE	1	TRANSFERENCIAS Y SUBSIDIOS	3.2.1	1	SEDAGRO	APOYAR A PRODUCTORES RURALES DE BAJOS INGRESOS AFECTADOS EN SUS ACTIVOS POR EL FENÓMENO CLIMATOLÓGICO DENOMINADO SEQUÍA ATÍPICA, IMPREDECIBLE Y NO RECURRENTE QUE CUMPLAN CON LOS CRITERIOS DE ELEGIBILIDAD CON LA FINALIDAD DE REINCORPORARLOS A SUS ACTIVIDADES	COBERTURA ESTATAL	VARIAS	$ 22,500,000.00	$ 22,500,000.00	$ 0.00	$ 0.00	$ 0.00	6000	2000	HECTÁREA	202492	CONCLUIDA	100%
6	12 COBERTURA ESTATAL	TE	1	TRANSFERENCIAS Y SUBSIDIOS	3.2.1	1	SEDAGRO	APOYO A PRODUCTORES PARA REPARACIÓN DE TRACTOR (MOTOR, SISTEMA HIDRÁULICO, SISTEMA ELÉCTRICO) ASÍ COMO PARA ADQUISICIÓN DE LLANTAS	COBERTURA ESTATAL	VARIAS	$ 1,500,000.00	$ 0.00	$ 1,500,000.00	$ 0.00	$ 0.00	189	48	EQUIPO	181	SIN INICIAR	0%

SECRETARÍA DE PLANEACIÓN Y DESARROLLO REGIONAL

COMITÉ DE PLANEACIÓN PARA EL DESARROLLO DEL ESTADO DE ZACATECAS

SEGUNDO INFORME DE GOBIERNO

ANEXO TÉCNICO

PROGRAMA OPERATIVO ANUAL 2012

REGIÓN 12 COBERTURA ESTATAL

SECTOR	REGIÓN	PROGRAMA	SUB PROGRAMA	MODALIDAD DE INVERSIÓN	PED	PROYECTO	DEPENDENCIA	DESCRIPCIÓN DE LA OBRA O ACCIÓN	MUNICIPIO	LOCALIDAD	TOTAL	FEDERAL	ESTATAL	MUNICIPAL	OTROS	BENEFICIARIOS HOMBRES	BENEFICIARIOS MUJERES	METAS UNIDAS DE MEDIDA	CANTIDAD	ESTATUS	AVANCE %
6	12 COBERTURA ESTATAL	TE	1	TRANSFERENCIAS Y SUBSIDIOS	3.2.1	1	SEDAGRO	APOYO PARA MÓDULOS DE PRODUCCIÓN INTENSIVA DE HORTALIZAS EN TRASPATIO (HUERTOS FAMILIARES)	COBERTURA ESTATAL	VARIAS	$ 10,000,000.00	$ 0.00	$ 10,000,000.00	$ 0.00	$ 0.00	1000	940	MÓDULO	1940	EN EJECUCIÓN	10%
6	12 COBERTURA ESTATAL	TE	2	TRANSFERENCIAS Y SUBSIDIOS	3.2.1	2	SEDAGRO	MEJORAR LA DIETA ALIMENTICIA DE LA FAMILIA RURAL MEDIANTE LA PRODUCCIÓN DE HUEVO Y CARNE CON AVES DE CORRAL.	COBERTURA ESTATAL	VARIAS	$ 17,500,000.00	$ 0.00	$ 17,500,000.00	$ 0.00	$ 0.00	35000	10000	PAQUETE	47619	EN EJECUCIÓN	15%
6	12 COBERTURA ESTATAL	TE	1	TRANSFERENCIAS Y SUBSIDIOS	3.2.1	1	SEDAGRO	GASTO PARA OPERACIÓN Y MANTENIMIENTO DE LA MAQUINARIA PESADA	COBERTURA ESTATAL	VARIAS	$ 5,500,000.00	$ 0.00	$ 5,500,000.00	$ 0.00	$ 0.00	76900	99900	OBRA	600	EN EJECUCIÓN	20%
7	12 COBERTURA ESTATAL	U9	8	CAPÍTULO 1000	4.5.1	2	CEAPA	PAGO DEL PERSONAL QUE REALIZA ACTIVIDADES DE ATENCIÓN SOCIAL Y SUPERVISIÓN TÉCNICA PARA EL SEGUIMIENTO Y CONSERVACIÓN DE LA	COBERTURA ESTATAL	VARIAS	$ 4,729,999.00	$ 0.00	$ 4,729,999.00	$ 0.00	$ 0.00	726897	763771	LOTE	1	EN EJECUCIÓN	50%
7	12 COBERTURA ESTATAL	U9	9	PROSSAPYS	4.5.1	1	CEAPA	DESARROLLO INSTITUCIONAL	COBERTURA ESTATAL	VARIAS	$ 630,000.00	$ 630,000.00	$ 0.00	$ 0.00	$ 0.00	100	100	LOTE	1	EN EJECUCIÓN	30%
7	12 COBERTURA ESTATAL	U9	6	PROSSAPYS	4.5.1	1	CEAPA	PLAN DE FORTALECIMIENTO	COBERTURA ESTATAL	VARIAS	$ 605,316.00	$ 605,316.00	$ 0.00	$ 0.00	$ 0.00	726897	763771	SISTEMA	236	EN EJECUCIÓN	30%
7	12 COBERTURA ESTATAL	U9	8	INVERSIÓN PÚBLICA	4.5.1	2	CEAPA	APORTACIÓN A FIDEICOMISOS Y ASOCIACIONES INTERESTATALES, PARA LA REALIZACIÓN DE ESTUDIOS, PROYECTOS Y SISTEMAS INTEGRALES EN	COBERTURA ESTATAL	VARIAS	$ 605,000.00	$ 0.00	$ 605,000.00	$ 0.00	$ 0.00	726897	763771	CONVENIO	3	EN EJECUCIÓN	50%
7	12 COBERTURA ESTATAL	U9	7	INVERSIÓN PÚBLICA	4.5.1	2	CEAPA	GASTOS GENERADOS POR LA PUBLICACIÓN DE CONVOCATORIAS DE LOS PROGRAMAS FEDERALES Y ESTATALES	COBERTURA ESTATAL	VARIAS	$ 400,000.00	$ 0.00	$ 400,000.00	$ 0.00	$ 0.00	726897	763771	CONVOCATORIA	3	EN EJECUCIÓN	85%
7	12 COBERTURA ESTATAL	U9	7	INVERSIÓN PÚBLICA	4.5.1	2	CEAPA	REALIZACIÓN DE EVENTOS CONMEMORATIVOS AL AGUA	COBERTURA ESTATAL	VARIAS	$ 915,000.00	$ 0.00	$ 915,000.00	$ 0.00	$ 0.00	726897	763771	EVENTO	7	EN EJECUCIÓN	50%
7	12 COBERTURA ESTATAL	U9	7	INVERSIÓN PÚBLICA	4.5.1	2	CEAPA	PAGO DEL DERECHO POR USO Y APROVECHAMIENTO DE AGUAS NACIONALES ANTE LA COMISIÓN NACIONAL DEL AGUA ORGANISMO OPERADOR JIAPAZ	COBERTURA ESTATAL	VARIAS	$ 5,350,000.00	$ 0.00	$ 5,350,000.00	$ 0.00	$ 0.00	1220004	131630	LOTE	1	CONCLUIDA	100%
7	12 COBERTURA ESTATAL	U9	7	INVERSIÓN PÚBLICA	4.5.1	2	CEAPA	PAGO PARA PERMISOS REQUERIDOS PARA LAS OBRAS DE LOS PROGRAMAS FEDERALIZADOS 2012	COBERTURA ESTATAL	VARIAS	$ 37,796.00	$ 0.00	$ 37,796.00	$ 0.00	$ 0.00	122004	131630	LOTE	11	SIN INICIAR	0%
7	12 COBERTURA ESTATAL	SH	01 OB	TRANSFERENCIAS Y SUBSIDIOS	5.5.3	2	COPROVI	PROGRAMA ESTATAL DE LA SUPERACIÓN DE LA MARGINACIÓN SOCIAL	COBERTURA ESTATAL	VARIAS	$ 999,298.00	$ 0.00	$ 999,298.00	$ 0.00	$ 0.00	82	125	VIVIENDA	207	EN EJECUCIÓN	80%
7	12 COBERTURA ESTATAL	SH	01 OA	TRANSFERENCIAS Y SUBSIDIOS	5.5.3	2	COPROVI	PROGRAMA DE MEJORAMIENTO DE VIVIENDA ESTATAL EMERGENTE	COBERTURA ESTATAL	VARIAS	$ 4,000,700.00	$ 0.00	$ 4,000,700.00	$ 0.00	$ 0.00	800	1200	VIVIENDA	2000	CONCLUIDA	100%
7	12 COBERTURA ESTATAL	UE	3	TRANSFERENCIAS Y SUBSIDIOS	5.6.1	1	JPCMYZT	ELABORAR 6442 CEDULAS DE BIENES ARTÍSTICOS RELIGIOSOS, EN LOS INMUEBLES RELIGIOSOS CATALOGADOS ANTERIORMENTE.	COBERTURA ESTATAL	VARIAS	$ 1,118,867.00	$ 0.00	$ 1,118,867.00	$ 0.00	$ 0.00	726993	763557	PROYECTO	6442	SIN INICIAR	0%
7	12 COBERTURA ESTATAL	UE	2	TRANSFERENCIAS Y SUBSIDIOS	5.6.1	1	JPCMYZT	ELABORAR CATALOGO DE REGISTRO DE INMUEBLES RELIGIOSOS, CIVILES Y MONUMENTALES 2DA ETAPA.	COBERTURA ESTATAL	VARIAS	$ 3,081,133.00	$ 0.00	$ 3,081,133.00	$ 0.00	$ 0.00	726993	763557	APOYO	1742	SIN INICIAR	0%
7	12 COBERTURA ESTATAL	UE	3	TRANSFERENCIAS Y SUBSIDIOS	5.6.1	1	JPCMYZT	ELABORAR 6442 CEDULAS DE BIENES ARTÍSTICOS RELIGIOSOS, EN LOS INMUEBLES RELIGIOSOS CATALOGADOS ANTERIORMENTE.	COBERTURA ESTATAL	VARIAS	$ 1,118,867.00	$ 0.00	$ 1,118,867.00	$ 0.00	$ 0.00	726993	763557	PROYECTO	6442	SIN INICIAR	0%
7	12 COBERTURA ESTATAL	UE	2	TRANSFERENCIAS Y SUBSIDIOS	5.6.1	1	JPCMYZT	ELABORAR CATALOGO DE REGISTRO DE INMUEBLES RELIGIOSOS, CIVILES Y MONUMENTALES 2DA ETAPA.	COBERTURA ESTATAL	VARIAS	$ 3,081,133.00	$ 0.00	$ 3,081,133.00	$ 0.00	$ 0.00	726993	763557	APOYO	1742	SIN INICIAR	0%

SECRETARÍA DE PLANEACIÓN Y DESARROLLO REGIONAL

COMITÉ DE PLANEACIÓN PARA EL DESARROLLO DEL ESTADO DE ZACATECAS

SEGUNDO INFORME DE GOBIERNO

ANEXO TÉCNICO

PROGRAMA OPERATIVO ANUAL 2012

REGIÓN 12 COBERTURA ESTATAL

SECTOR	REGIÓN	PROGRAMA	SUB PROGRAMA	MODALIDAD DE INVERSIÓN	PED	PROYECTO	DEPENDENCIA	DESCRIPCIÓN DE LA OBRA O ACCIÓN	MUNICIPIO	LOCALIDAD	TOTAL	FEDERAL	ESTATAL	MUNICIPAL	OTROS	BENEFICIARIOS HOMBRES	BENEFICIARIOS MUJERES	METAS UNIDAS DE MEDIDA	CANTIDAD	ESTATUS	AVANCE %
7	12 COBERTURA ESTATAL	SF	1	FAFEF	4.7.1	3	SECOP	ADQUISICIÓN DE CEMENTO PARA EL FORTALECIMIENTO DE INFRAESTRUCTURA FÍSICA EN EL ESTADO	COBERTURA ESTATAL	VARIAS	$ 30,000,000.00	$ 30,000,000.00	$ 0.00	$ 0.00	$ 0.00	102200	101200	OBRA	1	EN EJECUCIÓN	50%
7	12 COBERTURA ESTATAL	UE	3	CONVENIO INAH MUNICIPIOS	4.7.1	3	SECOP	PROYECTOS ARQUEOLÓGICOS (TEÚL DE GONZÁLEZ ORTEGA, JUCHIPILA, VILLANUEVA, SOMBRERETE Y CHALCHIHUITES)	COBERTURA ESTATAL	VARIAS	$ 3,500,000.00	$ 3,500,000.00	$ 0.00	$ 0.00	$ 0.00	5176	7620	PROYECTO	1	EN EJECUCIÓN	70%
7	12 COBERTURA ESTATAL	RG	1	FAFEF	4.7.1	3	SECOP	ATENCIÓN A LA INFRAESTRUCTURA VIAL EN EL ESTADO	COBERTURA ESTATAL	VARIAS	$ 40,200,000.00	$ 40,200,000.00	$ 0.00	$ 0.00	$ 0.00	300000	300000	OBRA	1	EN EJECUCIÓN	55%
8	12 COBERTURA ESTATAL	TF	5	TRANSFERENCIAS Y SUBSIDIOS	3.1.3	2	IDEAZ	ADMINISTRACIÓN	COBERTURA ESTATAL	VARIAS	$ 96,625.00	$ 0.00	$ 96,625.00	$ 0.00	$ 0.00	35	35	ACCIÓN	130	EN EJECUCIÓN	50%
8	12 COBERTURA ESTATAL	TF	5	TRANSFERENCIAS Y SUBSIDIOS	3.1.3	3	IDEAZ	REALIZACIÓN DE CURSOS, CAPACITACIONES Y ASESORÍAS.	COBERTURA ESTATAL	VARIAS	$ 400,000.00	$ 0.00	$ 400,000.00	$ 0.00	$ 0.00	250	250	CURSO	31	EN EJECUCIÓN	68%
8	12 COBERTURA ESTATAL	TF	5	TRANSFERENCIAS Y SUBSIDIOS	3.1.3	3	IDEAZ	REALIZACIÓN DE CONCURSOS REGIONALES, ESTATALES Y NACIONALES	COBERTURA ESTATAL	VARIAS	$ 650,000.00	$ 0.00	$ 650,000.00	$ 0.00	$ 0.00	300	200	EVENTO	18	EN EJECUCIÓN	44%
8	12 COBERTURA ESTATAL	TF	5	TRANSFERENCIAS Y SUBSIDIOS	3.1.3	3	IDEAZ	REALIZACIÓN DE INVESTIGACIONES Y CONCURSO DE ENSAYO	COBERTURA ESTATAL	VARIAS	$ 238,344.00	$ 0.00	$ 238,344.00	$ 0.00	$ 0.00	100	100	ACCIÓN	3	EN EJECUCIÓN	67%
8	12 COBERTURA ESTATAL	TF	5	TRANSFERENCIAS Y SUBSIDIOS	3.1.3	4	IDEAZ	PARTICIPACIÓN EN EXPO VENTAS LOCALES Y NACIONALES	COBERTURA ESTATAL	VARIAS	$ 694,479.00	$ 0.00	$ 694,479.00	$ 0.00	$ 0.00	260	240	EVENTO	30	EN EJECUCIÓN	30%
8	12 COBERTURA ESTATAL	TF	5	TRANSFERENCIAS Y SUBSIDIOS	3.1.3	4	IDEAZ	ADQUISICIÓN Y VENTA DE ARTESANÍAS	COBERTURA ESTATAL	VARIAS	$ 100,000.00	$ 0.00	$ 100,000.00	$ 0.00	$ 0.00	130	100	ACCIÓN	12	EN EJECUCIÓN	50%
8	12 COBERTURA ESTATAL	TF	5	TRANSFERENCIAS Y SUBSIDIOS	3.1.3	6	IDEAZ	COLABORACIÓN CON EL BANCO INTERAMERICANO DE DESARROLLO PARA EL DESARROLLO ARTESANAL DEL ESTADO	COBERTURA ESTATAL	VARIAS	$ 214,724.00	$ 0.00	$ 214,724.00	$ 0.00	$ 0.00	240	260	EMPRESA	150	EN EJECUCIÓN	67%
8	12 COBERTURA ESTATAL	TF	5	TRANSFERENCIAS Y SUBSIDIOS	3.1.3	7	IDEAZ	CENTRO DE INVESTIGACIÓN Y EXPERIMENTACIÓN EN ARTE POPULAR DE ZACATECAS	COBERTURA ESTATAL	VARIAS	$ 923,313.00	$ 0.00	$ 923,313.00	$ 0.00	$ 0.00	200	200	EVENTO	30	SIN INICIAR	0%
8	12 COBERTURA ESTATAL	TF	5	TRANSFERENCIAS Y SUBSIDIOS	3.1.3	5	IDEAZ	EVENTOS PARA LA DIFUSIÓN Y PROMOCIÓN.	COBERTURA ESTATAL	VARIAS	$ 116,515.00	$ 0.00	$ 116,515.00	$ 0.00	$ 0.00	500	400	EVENTO	28	CONCLUIDA	100%
8	12 COBERTURA ESTATAL	TF	5	TRANSFERENCIAS Y SUBSIDIOS	3.1.3	5	IDEAZ	PUBLICACIONES SOBRE ARTESANÍA Y ARTE POPULAR	COBERTURA ESTATAL	VARIAS	$ 66,000.00	$ 0.00	$ 66,000.00	$ 0.00	$ 0.00	250	250	DOCUMENTO	3	SIN INICIAR	0%
8	12 COBERTURA ESTATAL	UF	4	TRANSFERENCIAS Y SUBSIDIOS	3.5.2	2	SECTURZ	PROGRAMA DE DESARROLLO DE NUEVOS PRODUCTOS Y SEGUIMIENTO A LOS YA ESTABLECIDOS,(RUTAS, BALNEARIOS, TURISMO	COBERTURA ESTATAL	VARIAS	$ 1,029,000.00	$ 0.00	$ 1,029,000.00	$ 0.00	$ 0.00	31500	5250	PROGRAMA	1	EN EJECUCIÓN	40%
8	12 COBERTURA ESTATAL	UF	4	TRANSFERENCIAS Y SUBSIDIOS	3.5.2	2	SECTURZ	PROGRAMA INTEGRAL PARA IMPULSAR LOS EVENTOS Y PRODUCTOS DE TURISMO ALTERNATIVO, SERIAL REGIONAL DE PESCA DEPORTIVA, SERIAL	COBERTURA ESTATAL	VARIAS	$ 3,000,000.00	$ 0.00	$ 3,000,000.00	$ 0.00	$ 0.00	31753	22777	PROGRAMA	1	SIN INICIAR	0%
8	12 COBERTURA ESTATAL	UF	4	TRANSFERENCIAS Y SUBSIDIOS	3.5.2	3	SECTURZ	PROGRAMA INTEGRAL DE SISTEMATIZACIÓN Y ACTUALIZACIÓN DEL REGISTRO ESTATAL DE TURISMO SENSIBILIZACIÓN A PRESTADORES	COBERTURA ESTATAL	VARIAS	$ 412,080.00	$ 0.00	$ 412,080.00	$ 0.00	$ 0.00	626	418	PROGRAMA	1	EN EJECUCIÓN	47%
8	12 COBERTURA ESTATAL	UF	4	TRANSFERENCIAS Y SUBSIDIOS	3.5.2	3	SECTURZ	PROGRAMA ADQUISICIÓN DE EQUIPO PARA LA DIGITALIZACIÓN, DEL ACERVO DOCUMENTAL Y BIBLIOGRÁFICO.	COBERTURA ESTATAL	VARIAS	$ 165,997.00	$ 0.00	$ 165,997.00	$ 0.00	$ 0.00	167762	181741	PROGRAMA	1	EN EJECUCIÓN	50%
8	12 COBERTURA ESTATAL	TF	6	TRANSFERENCIAS Y SUBSIDIOS	3.1.1	2	SEDEZAC	ATRACCIÓN DE INVERSIONES NACIONALES E INTERNACIONALES	COBERTURA ESTATAL	VARIAS	$ 1,000,000.00	$ 0.00	$ 1,000,000.00	$ 0.00	$ 0.00	1500	1500	PROYECTO	5	EN EJECUCIÓN	25%

SECRETARÍA DE PLANEACIÓN Y DESARROLLO REGIONAL

COMITÉ DE PLANEACIÓN PARA EL DESARROLLO DEL ESTADO DE ZACATECAS

SEGUNDO INFORME DE GOBIERNO

ANEXO TÉCNICO

PROGRAMA OPERATIVO ANUAL 2012

REGIÓN 12 COBERTURA ESTATAL

SECTOR	REGIÓN	PROGRAMA	SUB PROGRAMA	MODALIDAD DE INVERSIÓN	PED	PROYECTO	DEPENDENCIA	DESCRIPCIÓN DE LA OBRA O ACCIÓN	MUNICIPIO	LOCALIDAD	TOTAL	FEDERAL	ESTATAL	MUNICIPAL	OTROS	BENEFICIARIOS HOMBRES	BENEFICIARIOS MUJERES	METAS UNIDAS DE MEDIDA	CANTIDAD	ESTATUS	AVANCE %
8	12 COBERTURA ESTATAL	TF	6	TRANSFERENCIAS Y SUBSIDIOS	3.3.2	8	SEDEZAC	PROGRAMA DE INDUSTRIALIZACIÓN Y COMERCIALIZACIÓN DE PRODUCTOS DEL CAMPO	COBERTURA ESTATAL	VARIAS	$ 1,000,000.00	$ 0.00	$ 1,000,000.00	$ 0.00	$ 0.00	1191	2630	EMPRESA	296	EN EJECUCIÓN	50%
8	12 COBERTURA ESTATAL	TF	6	TRANSFERENCIAS Y SUBSIDIOS	3.8.1	10	SEDEZAC	IMPULSO A LA COMERCIALIZACIÓN DE PRODUCTOS ZACATECANOS EN MERCADOS INTERNACIONALES	COBERTURA ESTATAL	VARIAS	$ 1,000,000.00	$ 0.00	$ 1,000,000.00	$ 0.00	$ 0.00	600	400	EMPRESA	50	EN EJECUCIÓN	50%
8	12 COBERTURA ESTATAL	TF	6	TRANSFERENCIAS Y SUBSIDIOS	3.1.1	14	SEDEZAC	SUBPROGRAMAS DEL PROGRAMA DE APOYO AL EMPLEO. BÉCATE	COBERTURA ESTATAL	VARIAS	$ 7,305,000.00	$ 0.00	$ 7,305,000.00	$ 0.00	$ 0.00	754	1746	BECA	2500	CONCLUIDA	100%
8	12 COBERTURA ESTATAL	TF	6	TRANSFERENCIAS Y SUBSIDIOS	3.1.1	14	SEDEZAC	SUBPROGRAMAS DEL PROGRAMA DE APOYO AL EMPLEO. FOMENTO AL AUTOEMPLEO	COBERTURA ESTATAL	VARIAS	$ 2,450,000.00	$ 0.00	$ 2,450,000.00	$ 0.00	$ 0.00	49	49	APOYO	98	CONCLUIDA	100%
8	12 COBERTURA ESTATAL	TF	6	TRANSFERENCIAS Y SUBSIDIOS	3.1.1	5	SEDEZAC	SIMPLIFICACIÓN DE TRÁMITES, INCUBADORAS, CAPACITACIÓN Y CONSULTORÍA	COBERTURA ESTATAL	VARIAS	$ 500,000.00	$ 0.00	$ 500,000.00	$ 0.00	$ 0.00	420	280	ACCIÓN	61	EN EJECUCIÓN	50%
8	12 COBERTURA ESTATAL	TF	6	TRANSFERENCIAS Y SUBSIDIOS	3.1.1	9	SEDEZAC	APOYO AL COMERCIO INTERIOR Y AL AHORRO FAMILIAR	COBERTURA ESTATAL	VARIAS	$ 1,000,000.00	$ 0.00	$ 1,000,000.00	$ 0.00	$ 0.00	300	490	APOYO	50	EN EJECUCIÓN	55%
8	12 COBERTURA ESTATAL	TF	6	SEDEZAC APORTACIONES	4.2.3	12	SEDEZAC	CONVENIO PROSOFT	COBERTURA ESTATAL	VARIAS	$ 1,000,000.00	$ 0.00	$ 1,000,000.00	$ 0.00	$ 0.00	30	15	PROYECTO	3	EN EJECUCIÓN	50%
8	12 COBERTURA ESTATAL	TF	6	TRANSFERENCIAS Y SUBSIDIOS	4.2.1	13	SEDEZAC	IMPULSO AL DESARROLLO DE CAPITAL HUMANO EN LA INDUSTRIA DE TECNOLOGÍAS DE INFORMACIÓN	COBERTURA ESTATAL	VARIAS	$ 1,000,000.00	$ 0.00	$ 1,000,000.00	$ 0.00	$ 0.00	58	14	CERTIFICADO	72	EN EJECUCIÓN	50%
8	12 COBERTURA ESTATAL	TF	6	TRANSFERENCIAS Y SUBSIDIOS	3.1.1	4	SEDEZAC	SISTEMA DE INFORMACIÓN PARA EL DESARROLLO ECONÓMICO DE ZACATECAS	COBERTURA ESTATAL	VARIAS	$ 500,000.00	$ 0.00	$ 500,000.00	$ 0.00	$ 0.00	1000	1000	USUARIO	2000	EN EJECUCIÓN	60%
8	12 COBERTURA ESTATAL	TF	6	TRANSFERENCIAS Y SUBSIDIOS	3.4.1	7	SEDEZAC	REACTIVACIÓN DE LA PEQUEÑA Y MEDIANA MINERÍA A TRAVÉS DE APERTURA DE PLANTA DE BENEFICIO LA PLATA	COBERTURA ESTATAL	VARIAS	$ 4,245,000.00	$ 0.00	$ 4,245,000.00	$ 0.00	$ 0.00	330	80	PROYECTO	8	EN EJECUCIÓN	10%
8	12 COBERTURA ESTATAL	TF	6	TRANSFERENCIAS Y SUBSIDIOS	3.8.2	15	SEDEZAC	PROGRAMA ESTRATÉGICO PARA EL FORTALECIMIENTO Y COMPETITIVIDAD DE LAS ACTIVIDADES ECONÓMICAS DEL ESTADO	COBERTURA ESTATAL	VARIAS	$ 3,000,000.00	$ 0.00	$ 3,000,000.00	$ 0.00	$ 0.00	600	400	EMPRESA	50	EN EJECUCIÓN	60%
8	12 COBERTURA ESTATAL	TF	6	TRANSFERENCIAS Y SUBSIDIOS	3.1.1	11	SEDEZAC	FONDO DE FOMENTO ESTATAL MIPYMES (PROYECTO INTEGRAL DE VIABILIDAD DEL GASODUCTO)	COBERTURA ESTATAL	VARIAS	$ 548,100.00	$ 0.00	$ 0.00	$ 0.00	$ 548,100.00	5	0	ESTUDIO	1	SIN INICIAR	0%
8	12 COBERTURA ESTATAL	TF	6	TRANSFERENCIAS Y SUBSIDIOS	3.1.1	11	SEDEZAC	FONDO DE FOMENTO ESTATAL MIPYMES (CAMPAÑA DE PUBLICIDAD, PROMOCIÓN Y DIFUSIÓN DE PRODUCTOS DE LA SOCIEDAD COOPERATIVA DE	COBERTURA ESTATAL	VARIAS	$ 1,000,000.00	$ 0.00	$ 0.00	$ 0.00	$ 1,000,000.00	106	106	PROYECTO	1	SIN INICIAR	0%
8	12 COBERTURA ESTATAL	TF	6	TRANSFERENCIAS Y SUBSIDIOS	3.7.1	3	SEDEZAC	APORTACIÓN AL FIDEICOMISO ZACATECAS PARA LA ADQUISICIÓN DE RESERVA TERRITORIAL PARQUE INDUSTRIAL AEROPUERTO	COBERTURA ESTATAL	VARIAS	$ 3,480,000.00	$ 0.00	$ 3,480,000.00	$ 0.00	$ 0.00	0	0	APORTACIÓN	1	CONCLUIDA	100%
8	12 COBERTURA ESTATAL	TF	6	TRANSFERENCIAS Y SUBSIDIOS	3.1.1	2	SEDEZAC	EVENTOS A REALIZAR - OCESA	COBERTURA ESTATAL	VARIAS	$ 4,000,000.00	$ 0.00	$ 4,000,000.00	$ 0.00	$ 0.00	2500	2500	EVENTO	3	EN EJECUCIÓN	33%
8	12 COBERTURA ESTATAL	TF	6	TRANSFERENCIAS Y SUBSIDIOS	3.1.1	14	SEDEZAC	SUBPROGRAMA DEL PROGRAMA DE APOYO AL EMPLEO. BÉCATE SEGUNDA ETAPA	COBERTURA ESTATAL	VARIAS	$ 5,000,000.00	$ 0.00	$ 5,000,000.00	$ 0.00	$ 0.00	298	531	BECA	41	EN EJECUCIÓN	44%
8	12 COBERTURA ESTATAL	TF	6	TRANSFERENCIAS Y SUBSIDIOS	3.1.1	14	SEDEZAC	SUBPROGRAMA DEL PROGRAMA DE APOYO AL EMPLEO. FOMENTO AL AUTOEMPLEO SEGUNDA ETAPA	COBERTURA ESTATAL	VARIAS	$ 2,000,000.00	$ 0.00	$ 2,000,000.00	$ 0.00	$ 0.00	40	40	PROYECTO	40	CONCLUIDA	100%
8	12 COBERTURA ESTATAL	TF	6	TRANSFERENCIAS Y SUBSIDIOS	3.1.1	5	SEDEZAC	PROGRAMA DE CONSULTORÍA BÁSICA Y ESPECIALIZADA PARA LAS MICRO, PEQUEÑAS Y MEDIANAS EMPRESAS	COBERTURA ESTATAL	VARIAS	$ 1,000,000.00	$ 0.00	$ 1,000,000.00	$ 0.00	$ 0.00	175	130	EMPRESA	305	EN EJECUCIÓN	50%

SECRETARÍA DE PLANEACIÓN Y DESARROLLO REGIONAL

COMITÉ DE PLANEACIÓN PARA EL DESARROLLO DEL ESTADO DE ZACATECAS

SEGUNDO INFORME DE GOBIERNO

ANEXO TÉCNICO

PROGRAMA OPERATIVO ANUAL 2012

REGIÓN 12 COBERTURA ESTATAL

SECTOR	REGIÓN	PROGRAMA	SUB PROGRAMA	MODALIDAD DE INVERSIÓN	PED	PROYECTO	DEPENDENCIA	DESCRIPCIÓN DE LA OBRA O ACCIÓN	MUNICIPIO	LOCALIDAD	TOTAL	FEDERAL	ESTATAL	MUNICIPAL	OTROS	BENEFICIARIOS HOMBRES	BENEFICIARIOS MUJERES	METAS UNIDAS DE MEDIDA	CANTIDAD	ESTATUS	AVANCE %
8	12 COBERTURA ESTATAL	TF	6	TRANSFERENCIAS Y SUBSIDIOS	3.1.1	2	SEDEZAC	GRUPO IMAGEN	COBERTURA ESTATAL	VARIAS	$ 3,000,000.00	$ 0.00	$ 3,000,000.00	$ 0.00	$ 0.00	0	0	PAGO	1	CONCLUIDA	100%
8	12 COBERTURA ESTATAL	TF	6	TRANSFERENCIAS Y SUBSIDIOS	3.7.1	3	SEDEZAC	DERECHOS DE VÍA PARA EL GASODUCTO ZACATECAS	COBERTURA ESTATAL	VARIAS	$ 34,000,000.00	$ 0.00	$ 34,000,000.00	$ 0.00	$ 0.00	0	0	PAGO	1	EN EJECUCIÓN	15%
											$ 1,677,797,974.03	$ 594,390,611.03	$ 1,080,530,595.00	$ 1,328,668.00	$ 1,548,100.00						

2 INFORME DE GOBIERNO

Sumando DESARROLLO PARA Zacatecas

LIC. MIGUEL ALONSO REYES
GOBERNADOR DEL ESTADO DE ZACATECAS

ANEXO TÉCNICO

A

P.O.A. 2012
POR SECTOR

SECRETARÍA DE PLANEACIÓN DE DESARROLLO REGIONAL

COMITÉ DE PLANEACIÓN PARA EL DESARROLLO DE ESTADO DE ZACATECAS

SEGUNDO INFORME DE GOBIERNO

ANEXO TÉCNICO

RESUMEN DE OBRAS Y ACCIONES DEL POA 2012 POR SECTOR

DEPENDENCIA	NÚMERO DE OBRAS	ESTRUCTURA FINANCIERA 2012 (PESOS)				
		TOTAL	FEDERAL	ESTATAL	MUNICIPAL	OTROS
SECTOR 1						
SGG	1	$ 3,045,480.00	$ -	$ 3,045,480.00	$ -	$ -
CESP	0	$ -	$ -	$ -	$ -	$ -
IEM	27	$ 29,015,120.00	$ 24,231,120.00	$ 4,784,000.00	$ -	$ -
CGJ	1	$ 2,500,000.00	$ -	$ 2,500,000.00	$ -	$ -
SUBTOTAL 1	**29**	**$ 34,560,600.00**	**$ 24,231,120.00**	**$ 10,329,480.00**	**$ -**	**$ -**
SECTOR 2						
SEFIN	10	$ 338,839,238.00	$ -	$ 338,839,238.00	$ -	$ -
CONTRALORÍA INTERNA	1	$ 10,000,000.00	$ -	$ 10,000,000.00	$ -	$ -
SUBTOTAL 2	**11**	**$ 348,839,238.00**	**$ -**	**$ 348,839,238.00**	**$ -**	**$ -**
SECTOR 3						
SEDIF	33	$ 174,445,946.00	$ 105,731,098.00	$ 68,714,848.00	$ -	$ -
IEMAZ	5	$ 3,000,000.00	$ -	$ 3,000,000.00	$ -	$ -
INMUZA	11	$ 17,149,018.00	$ 9,149,018.00	$ 8,000,000.00	$ -	$ -
SEPLADER	268	$ 180,902,159.00	$ 11,921,241.00	$ 92,247,872.00	$ 76,733,046.00	$ -
SUBTOTAL 3	**317**	**$ 375,497,123.00**	**$ 126,801,357.00**	**$ 171,962,720.00**	**$ 76,733,046.00**	**$ -**
SECTOR 4						
INZACE	96	$ 93,323,360.00	$ 93,323,360.00	$ -	$ -	$ -
COZCYT	14	$ 23,400,000.00	$ -	$ 23,400,000.00	$ -	$ -
INCUFIDEZ	30	$ 77,026,449.40	$ 36,999,999.40	$ 40,026,450.00	$ -	$ -
INJUZAC	18	$ 10,750,000.00	$ -	$ 10,750,000.00	$ -	$ -
IZC	14	$ 59,217,500.00	$ -	$ 59,217,500.00	$ -	$ -
SEC	70	$ 823,763,406.00	$ 444,759,283.00	$ 379,004,123.00	$ -	$ -
SUBTOTAL 4	**242**	**$ 1,087,480,715.40**	**$ 575,082,642.40**	**$ 512,398,073.00**	**$ -**	**$ -**
SECTOR 5						
SSZ	0	$ -	$ -	$ -	$ -	$ -
CEISD	14	$ 23,007,000.00	$ -	$ 23,007,000.00	$ -	$ -
SUBTOTAL 5	**14**	**$ 23,007,000.00**	**$ -**	**$ 23,007,000.00**	**$ -**	**$ -**
SECTOR 6						
SEDAGRO	17	$ 147,183,039.53	$ 57,133,040.03	$ 90,049,999.50	$ -	$ -
SUBTOTAL 6	**17**	**$ 147,183,039.53**	**$ 57,133,040.03**	**$ 90,049,999.50**	**$ -**	**$ -**

ANEXO TECNICO

SECRETARÍA DE PLANEACIÓN DE DESARROLLO REGIONAL

COMITÉ DE PLANEACIÓN PARA EL DESARROLLO DE ESTADO DE ZACATECAS

SEGUNDO INFORME DE GOBIERNO

ANEXO TÉCNICO

RESUMEN DE OBRAS Y ACCIONES DEL POA 2012 POR SECTOR

DEPENDENCIA	NÚMERO DE OBRAS	ESTRUCTURA FINANCIERA 2012 (PESOS)				
		TOTAL	FEDERAL	ESTATAL	MUNICIPAL	OTROS
SECTOR 7						
SECOP	63	$ 289,989,446.00	$ 141,184,158.00	$ 148,805,288.00	$ -	$ -
CEAPA	82	$ 425,232,208.00	$ 413,194,413.00	$ 12,037,795.00	$ -	$ -
COPROVI	37	$ 12,564,968.00	$ -	$ 12,564,968.00	$ -	$ -
JEC	29	$ 25,000,000.00	$ -	$ 25,000,000.00	$ -	$ -
JPCMYZT	4	$ 8,400,000.00	$ -	$ 8,400,000.00	$ -	$ -
SUBTOTAL 7	**215**	**$ 761,186,622.00**	**$ 554,378,571.00**	**$ 206,808,051.00**	**$ -**	**$ -**
SECTOR 8						
IDEAZ	10	$ 3,500,000.00	$ -	$ 3,500,000.00	$ -	$ -
SECTURZ	14	$ 33,810,740.00	$ -	$ 33,810,740.00	$ -	$ -
SEDEZAC	32	$ 125,966,582.00	$ 25,255,817.00	$ 99,162,665.00	$ -	$ 1,548,100.00
SUBTOTAL 8	**56**	**$ 163,277,322.00**	**$ 25,255,817.00**	**$ 136,473,405.00**	**$ -**	**$ 1,548,100.00**
TOTAL :	**901**	**$ 2,941,031,659.93**	**$ 1,362,882,547.43**	**$ 1,499,867,966.50**	**$ 76,733,046.00**	**$ 1,548,100.00**

SECRETARÍA DE PLANEACIÓN Y DESARROLLO REGIONAL

COMITÉ DE PLANEACIÓN PARA EL DESARROLLO DEL ESTADO DE ZACATECAS

SEGUNDO INFORME DE GOBIERNO

ANEXO TÉCNICO

PROGRAMA OPERATIVO ANUAL 2012

SECTOR 01 GOBIERNO Y PROCURACIÓN DE JUSTICIA

SECTOR	REGIÓN	PROGRAMA	SUB PROGRAMA	MODALIDAD DE INVERSIÓN	PED	PROYECTO	DEPENDENCIA	DESCRIPCIÓN DE LA OBRA O ACCIÓN	MUNICIPIO	LOCALIDAD	TOTAL	FEDERAL	ESTATAL	MUNICIPAL	OTROS	BENEFICIARIOS HOMBRES	BENEFICIARIOS MUJERES	METAS UNIDAS DE MEDIDA	CANTIDAD	ESTATUS	AVANCE %
1	12 COBERTURA ESTATAL	RG	1	TRANSFERENCIAS Y SUBSIDIOS	1.2.1	2	CGJ	"PROGRAMA DE MODERNIZACIÓN INTEGRAL DE REGISTRO CIVIL"	COBERTURA ESTATAL	VARIAS	$ 2,500,000.00	$ 0.00	$ 2,500,000.00	$ 0.00	$ 0.00	726897	763771	PROGRAMA	1	EN EJECUCIÓN	50%
1	02 RÍO GRANDE	TA	1	TRANSFERENCIAS Y SUBSIDIOS	2.5.1	5	IEM	APOYO CON PROYECTOS PRODUCTIVOS A MIGRANTES EN RETORNO DEL MUNICIPIO DE CAÑITAS DE FELIPE PESCADOR.	CAÑITAS DE FELIPE PESCADOR	CAÑITAS DE FELIPE PESCADOR	$ 262,500.00	$ 0.00	$ 262,500.00	$ 0.00	$ 0.00	17	3	PROYECTO	20	SIN INICIAR	0%
1	12 COBERTURA ESTATAL	TA	1	TRANSFERENCIAS Y SUBSIDIOS	2.5.1	5	IEM	AUDITORIA POR EL ÓRGANO FISCALIZADOR DEL CONGRESO LOCAL	COBERTURA ESTATAL	VARIAS	$ 1,500.00	$ 0.00	$ 1,500.00	$ 0.00	$ 0.00	0	0	AUDITORIA	1	SIN INICIAR	0%
1	12 COBERTURA ESTATAL	TA	1	TRANSFERENCIAS Y SUBSIDIOS	2.5.1	5	IEM	APOYO DE TRASLADOS A MIGRANTES FALLECIDOS EN ESTADOS UNIDOS, APOYO DE APOSTILLAMIENTO, ACTAS, ENMIENDAS Y DIFUSIÓN CULTURAL	COBERTURA ESTATAL	VARIAS	$ 3,284,000.00	$ 0.00	$ 3,284,000.00	$ 0.00	$ 0.00	132	70	PROYECTO	1	SIN INICIAR	0%
1	12 COBERTURA ESTATAL	TA	1	TRANSFERENCIAS Y SUBSIDIOS	2.5.1	5	IEM	APOYO CON PROYECTOS PRODUCTIVOS A MIGRANTES EN RETORNO Y FAMILIAS QUE RECIBEN REMESAS EN EL ESTADO DE ZACATECAS, ALBERGUES, RETENCIONES CONTRALORÍA Y CONGRESO ASÍ COMO GASTOS INDIRECTOS	COBERTURA ESTATAL	VARIAS	$ 24,231,120.00	$ 24,231,120.00	$ 0.00	$ 0.00	$ 0.00	1177	633	PROYECTO	32	SIN INICIAR	0%
1	11 COBERTURA REGIONAL	TA	1	TRANSFERENCIAS Y SUBSIDIOS	2.5.1	5	IEM	AUDITORÍA POR LA CONTRALORÍA	COBERTURA REGIONAL	VARIAS REGIÓN 01	$ 1,500.00	$ 0.00	$ 1,500.00	$ 0.00	$ 0.00	0	0	AUDITORIA	1	SIN INICIAR	0%
1	10 OJOCALIENTE	TA	1	TRANSFERENCIAS Y SUBSIDIOS	2.5.1	5	IEM	APOYO CON PROYECTOS PRODUCTIVOS A MIGRANTES EN RETORNO DEL MUNICIPIO DE CD. CUAUHTÉMOC	CUAUHTÉMOC	SAN PEDRO PIEDRA GORDA	$ 131,250.00	$ 0.00	$ 131,250.00	$ 0.00	$ 0.00	9	1	PROYECTO	10	SIN INICIAR	0%
1	01 FRESNILLO	TA	1	TRANSFERENCIAS Y SUBSIDIOS	2.5.1	5	IEM	APOYO CON PROYECTOS PRODUCTIVOS A MIGRANTES EN RETORNO DEL MUNICIPIO DE FRESNILLO	FRESNILLO	FRESNILLO	$ 13,125.00	$ 0.00	$ 13,125.00	$ 0.00	$ 0.00	1	0	PROYECTO	1	SIN INICIAR	0%
1	02 RÍO GRANDE	TA	1	TRANSFERENCIAS Y SUBSIDIOS	2.5.1	5	IEM	APOYO CON PROYECTOS PRODUCTIVOS A MIGRANTES EN RETORNO DEL MUNICIPIO GRAL. FRANCISCO R. MURGUÍA	GENERAL FRANCISCO R. MURGUÍA	NIEVES	$ 26,250.00	$ 0.00	$ 26,250.00	$ 0.00	$ 0.00	2	0	PROYECTO	2	SIN INICIAR	0%
1	10 OJOCALIENTE	TA	1	TRANSFERENCIAS Y SUBSIDIOS	2.5.1	5	IEM	APOYO CON PROYECTOS PRODUCTIVOS A MIGRANTES EN RETORNO DEL MUNICIPIO DE GRAL. PÁNFILO NATERA	GENERAL PÁNFILO NATERA	GENERAL PÁNFILO NATERA	$ 39,375.00	$ 0.00	$ 39,375.00	$ 0.00	$ 0.00	3	0	PROYECTO	3	SIN INICIAR	0%
1	08 ZACATECAS	TA	1	TRANSFERENCIAS Y SUBSIDIOS	2.5.1	5	IEM	APOYO CON PROYECTOS PRODUCTIVOS A MIGRANTES EN RETORNO DEL MUNICIPIO DE GUADALUPE	GUADALUPE	GUADALUPE	$ 13,125.00	$ 0.00	$ 13,125.00	$ 0.00	$ 0.00	1	0	PROYECTO	1	SIN INICIAR	0%
1	06 JEREZ	TA	1	TRANSFERENCIAS Y SUBSIDIOS	2.5.1	5	IEM	APOYO CON PROYECTOS PRODUCTIVOS A MIGRANTES EN RETORNO DEL MUNICIPIO DE JEREZ	JEREZ	JEREZ DE GARCÍA SALINAS	$ 52,500.00	$ 0.00	$ 52,500.00	$ 0.00	$ 0.00	4	0	PROYECTO	4	SIN INICIAR	0%
1	02 RÍO GRANDE	TA	1	TRANSFERENCIAS Y SUBSIDIOS	2.5.1	5	IEM	APOYO CON PROYECTOS PRODUCTIVOS A MIGRANTES EN RETORNO DEL MUNICIPIO DE JUAN ALDAMA	JUAN ALDAMA	JUAN ALDAMA	$ 13,125.00	$ 0.00	$ 13,125.00	$ 0.00	$ 0.00	1	0	PROYECTO	1	SIN INICIAR	0%
1	09 JUCHIPILA	TA	1	TRANSFERENCIAS Y SUBSIDIOS	2.5.1	5	IEM	APOYO CON PROYECTOS PRODUCTIVOS A MIGRANTES EN RETORNO DEL MUNICIPIO DE MEZQUITAL DEL ORO	MEZQUITAL DEL ORO	MEZQUITAL DEL ORO	$ 52,500.00	$ 0.00	$ 52,500.00	$ 0.00	$ 0.00	4	0	PROYECTO	4	SIN INICIAR	0%
1	02 RÍO GRANDE	TA	1	TRANSFERENCIAS Y SUBSIDIOS	2.5.1	5	IEM	APOYO CON PROYECTOS PRODUCTIVOS A MIGRANTES EN RETORNO DEL MUNICIPIO DE MIGUEL AUZA	MIGUEL AUZA	MIGUEL AUZA	$ 301,875.00	$ 0.00	$ 301,875.00	$ 0.00	$ 0.00	13	10	PROYECTO	23	SIN INICIAR	0%
1	04 PINOS	TA	1	TRANSFERENCIAS Y SUBSIDIOS	2.5.1	5	IEM	APOYO CON PROYECTOS PRODUCTIVOS A MIGRANTES EN RETORNO DEL MUNICIPIO DE NORIA DE ÁNGELES	NORIA DE ÁNGELES	NORIA DE ÁNGELES	$ 65,625.00	$ 0.00	$ 65,625.00	$ 0.00	$ 0.00	0	5	PROYECTO	5	SIN INICIAR	0%

SECRETARÍA DE PLANEACIÓN Y DESARROLLO REGIONAL

COMITÉ DE PLANEACIÓN PARA EL DESARROLLO DEL ESTADO DE ZACATECAS

SEGUNDO INFORME DE GOBIERNO

ANEXO TÉCNICO

PROGRAMA OPERATIVO ANUAL 2012

SECTOR 01 GOBIERNO Y PROCURACIÓN DE JUSTICIA

SECTOR	REGIÓN	PROGRAMA	SUB PROGRAMA	MODALIDAD DE INVERSIÓN	PED	PROYECTO	DEPENDENCIA	DESCRIPCIÓN DE LA OBRA O ACCIÓN	MUNICIPIO	LOCALIDAD	TOTAL	FEDERAL	ESTATAL	MUNICIPAL	OTROS	BENEFICIARIOS HOMBRES	BENEFICIARIOS MUJERES	METAS UNIDAS DE MEDIDA	CANTIDAD	ESTATUS	AVANCE %
1	10 OJOCALIENTE	TA	1	TRANSFERENCIAS Y SUBSIDIOS	2.5.1	5	IEM	APOYO CON PROYECTOS PRODUCTIVOS A MIGRANTES EN RETORNO DEL MUNICIPIO DE OJOCALIENTE	OJOCALIENTE	OJOCALIENTE	$ 13,125.00	$ 0.00	$ 13,125.00	$ 0.00	$ 0.00	1	0	PROYECTO	1	SIN INICIAR	0%
1	08 ZACATECAS	TA	1	TRANSFERENCIAS Y SUBSIDIOS	2.5.1	5	IEM	APOYO CON PROYECTOS PRODUCTIVOS A MIGRANTES EN RETORNO DEL MUNICIPIO DE PANUCO	PÁNUCO	PÁNUCO	$ 39,375.00	$ 0.00	$ 39,375.00	$ 0.00	$ 0.00	3	0	PROYECTO	3	SIN INICIAR	0%
1	02 RÍO GRANDE	TA	1	TRANSFERENCIAS Y SUBSIDIOS	2.5.1	5	IEM	APOYO CON PROYECTOS PRODUCTIVOS A MIGRANTES EN RETORNO DEL MUNICIPIO DE RÍO GRANDE	RÍO GRANDE	RÍO GRANDE	$ 26,250.00	$ 0.00	$ 26,250.00	$ 0.00	$ 0.00	1	1	PROYECTO	2	SIN INICIAR	0%
1	03 SOMBRERETE	TA	1	TRANSFERENCIAS Y SUBSIDIOS	2.5.1	5	IEM	APOYO CON PROYECTOS PRODUCTIVOS A MIGRANTES EN RETORNO DEL MUNICIPIO DE SOMBRERETE	SOMBRERETE	SOMBRERETE	$ 131,250.00	$ 0.00	$ 131,250.00	$ 0.00	$ 0.00	8	2	PROYECTO	10	SIN INICIAR	0%
1	09 JUCHIPILA	TA	1	TRANSFERENCIAS Y SUBSIDIOS	2.5.1	5	IEM	APOYO CON PROYECTOS PRODUCTIVOS A MIGRANTES EN RETORNO DEL MUNICIPIO DE TABASCO	TABASCO	TABASCO	$ 13,125.00	$ 0.00	$ 13,125.00	$ 0.00	$ 0.00	1	0	PROYECTO	1	SIN INICIAR	0%
1	05 TLALTENENGO	TA	1	TRANSFERENCIAS Y SUBSIDIOS	2.5.1	5	IEM	APOYO CON PROYECTOS PRODUCTIVOS A MIGRANTES EN RETORNO DEL MUNICIPIO DE TEPECHITLAN	TEPECHITLAN	TEPECHITLAN	$ 26,250.00	$ 0.00	$ 26,250.00	$ 0.00	$ 0.00	0	2	PROYECTO	2	SIN INICIAR	0%
1	06 JEREZ	TA	1	TRANSFERENCIAS Y SUBSIDIOS	2.5.1	5	IEM	APOYO CON PROYECTOS PRODUCTIVOS A MIGRANTES EN RETORNO DEL MUNICIPIO DE TEPETONGO	TEPETONGO	TEPETONGO	$ 26,250.00	$ 0.00	$ 26,250.00	$ 0.00	$ 0.00	0	2	PROYECTO	2	SIN INICIAR	0%
1	05 TLALTENENGO	TA	1	TRANSFERENCIAS Y SUBSIDIOS	2.5.1	5	IEM	APOYO CON PROYECTOS PRODUCTIVOS A MIGRANTES EN RETORNO DEL MUNICIPIO DEL TEUL DE GONZÁLEZ ORTEGA	TEÚL DE GONZÁLEZ ORTEGA	TEUL DE GONZÁLEZ ORTEGA	$ 13,125.00	$ 0.00	$ 13,125.00	$ 0.00	$ 0.00	1	0	PROYECTO	1	SIN INICIAR	0%
1	01 FRESNILLO	TA	1	TRANSFERENCIAS Y SUBSIDIOS	2.5.1	5	IEM	APOYO CON PROYECTOS PRODUCTIVOS A MIGRANTES EN RETORNO DEL MUNICIPIO DE VALPARAÍSO	VALPARAÍSO	VALPARAÍSO	$ 157,500.00	$ 0.00	$ 157,500.00	$ 0.00	$ 0.00	6	6	PROYECTO	12	SIN INICIAR	0%
1	04 PINOS	TA	1	TRANSFERENCIAS Y SUBSIDIOS	2.5.1	5	IEM	APOYO CON PROYECTOS PRODUCTIVOS A MIGRANTES EN RETORNO DEL MUNICIPIO DE VILLA HIDALGO	VILLA HIDALGO	VILLA HIDALGO	$ 13,125.00	$ 0.00	$ 13,125.00	$ 0.00	$ 0.00	0	1	PROYECTO	1	SIN INICIAR	0%
1	06 JEREZ	TA	1	TRANSFERENCIAS Y SUBSIDIOS	2.5.1	5	IEM	APOYO CON PROYECTOS PRODUCTIVOS A MIGRANTES EN RETORNO DEL MUNICIPIO DE VILLANUEVA	VILLANUEVA	VILLANUEVA	$ 13,125.00	$ 0.00	$ 13,125.00	$ 0.00	$ 0.00	0	1	PROYECTO	1	SIN INICIAR	0%
1	08 ZACATECAS	TA	1	TRANSFERENCIAS Y SUBSIDIOS	2.5.1	5	IEM	APOYO CON PROYECTOS PRODUCTIVOS A MIGRANTES EN RETORNO DEL MUNICIPIO DE ZACATECAS	ZACATECAS	ZACATECAS	$ 53,250.00	$ 0.00	$ 53,250.00	$ 0.00	$ 0.00	1	3	PROYECTO	4	SIN INICIAR	0%
1	12 COBERTURA ESTATAL	SS	9	TRANSFERENCIAS Y SUBSIDIOS	2.4.1	2	SGG	PROYECTOS OPERADOS POR ORGANIZACIONES DE LA SOCIEDAD CIVIL DEL ESTADO DE ZACATECAS	COBERTURA ESTATAL	VARIAS	$ 3,045,480.00	$ 0.00	$ 3,045,480.00	$ 0.00	$ 0.00	500	1000	PROYECTO	30	EN EJECUCIÓN	60%
											$ 34,560,600.00	$ 24,231,120.00	$ 10,329,480.00	$ 0.00	$ 0.00						

SECRETARÍA DE PLANEACIÓN Y DESARROLLO REGIONAL

COMITÉ DE PLANEACIÓN PARA EL DESARROLLO DEL ESTADO DE ZACATECAS

SEGUNDO INFORME DE GOBIERNO

ANEXO TÉCNICO

PROGRAMA OPERATIVO ANUAL 2012

SECTOR 02 FINANZAS Y ADMINISTRACIÓN

SECTOR	REGIÓN	PROGRAMA	SUB PROGRAMA	MODALIDAD DE INVERSIÓN	PED	PROYECTO	DEPENDENCIA	DESCRIPCIÓN DE LA OBRA O ACCIÓN	MUNICIPIO	LOCALIDAD	TOTAL	FEDERAL	ESTATAL	MUNICIPAL	OTROS	BENEFICIARIOS HOMBRES	BENEFICIARIOS MUJERES	METAS UNIDAS DE MEDIDA	CANTIDAD	ESTATUS	AVANCE %
2	12 COBERTURA ESTATAL	RG	1	TRANSFERENCIAS Y SUBSIDIOS	2.1.4	7	CONTRALORÍA INTERNA	PROGRAMA INTEGRAL DE MODERNIZACIÓN ADMINISTRATIVA	COBERTURA ESTATAL	VARIAS	$ 10,000,000.00	$ 0.00	$ 10,000,000.00	$ 0.00	$ 0.00	726897	763771	PROYECTO	11	EN EJECUCIÓN	53%
2	12 COBERTURA ESTATAL	RG	1	TRANSFERENCIAS Y SUBSIDIOS	2.1.4	1	SEFIN	PLACAS Y FORMAS VALORADAS	COBERTURA ESTATAL	VARIAS	$ 43,169,171.00	$ 0.00	$ 43,169,171.00	$ 0.00	$ 0.00	380000	120000	PROGRAMA	2150000	EN EJECUCIÓN	75%
2	12 COBERTURA ESTATAL	RG	1	TRANSFERENCIAS Y SUBSIDIOS	2.1.4	1	SEFIN	PROGRAMA REPUVE	COBERTURA ESTATAL	VARIAS	$ 1,652,000.00	$ 0.00	$ 1,652,000.00	$ 0.00	$ 0.00	19000	6000	PROGRAMA	25000	EN EJECUCIÓN	25%
2	12 COBERTURA ESTATAL	RG	1	TRANSFERENCIAS Y SUBSIDIOS	2.1.4	1	SEFIN	KIOSCOS DE SERVICIO	COBERTURA ESTATAL	VARIAS	$ 4,800,000.00	$ 0.00	$ 4,800,000.00	$ 0.00	$ 0.00	1064000	336000	PROGRAMA	1400000	EN EJECUCIÓN	6%
2	12 COBERTURA ESTATAL	RG	1	TRANSFERENCIAS Y SUBSIDIOS	2.1.4	1	SEFIN	CONDUCTOR RESPONSABLE	COBERTURA ESTATAL	VARIAS	$ 1,828,800.00	$ 0.00	$ 1,828,800.00	$ 0.00	$ 0.00	38000	12000	PROGRAMA	50000	EN EJECUCIÓN	51%
2	12 COBERTURA ESTATAL	RG	1	TRANSFERENCIAS Y SUBSIDIOS	2.1.4	1	SEFIN	MODERNIZACIÓN DE OFICINAS RECAUDADORAS	COBERTURA ESTATAL	VARIAS	$ 500,000.00	$ 0.00	$ 500,000.00	$ 0.00	$ 0.00	380000	120000	EQUIPO	15	EN EJECUCIÓN	67%
2	12 COBERTURA ESTATAL	RG	1	TRANSFERENCIAS Y SUBSIDIOS	2.1.4	1	SEFIN	BARRIDO DE CALLES PARA ACTUALIZAR RFC	COBERTURA ESTATAL	VARIAS	$ 1,690,000.00	$ 0.00	$ 1,690,000.00	$ 0.00	$ 0.00	73720	23280	PROGRAMA	97000	EN EJECUCIÓN	2%
2	12 COBERTURA ESTATAL	RG	1	TRANSFERENCIAS Y SUBSIDIOS	2.1.4	1	SEFIN	MATRICULACIÓN DE VEHÍCULOS EXTRAJEROS	COBERTURA ESTATAL	VARIAS	$ 1,000,000.00	$ 0.00	$ 1,000,000.00	$ 0.00	$ 0.00	38000	12000	PROGRAMA	50000	EN EJECUCIÓN	28%
2	12 COBERTURA ESTATAL	RG	1	TRANSFERENCIAS Y SUBSIDIOS	2.1.4	7	SEFIN	MODERNIZACIÓN DE CATASTRO Y REGISTRO PÚBLICO	COBERTURA ESTATAL	VARIAS	$ 63,363,446.00	$ 0.00	$ 63,363,446.00	$ 0.00	$ 0.00	380000	120000	SISTEMA	1	EN EJECUCIÓN	5%
2	12 COBERTURA ESTATAL	RC	1	TRANSFERENCIAS Y SUBSIDIOS	2.1.4	1	SEFIN	SUBSIDIOS CODEZAC	COBERTURA ESTATAL	VARIAS	$ 215,257,420.00	$ 0.00	$ 215,257,420.00	$ 0.00	$ 0.00	380000	120000	ACCIÓN	500000	EN EJECUCIÓN	68%
2	12 COBERTURA ESTATAL	RG	1	TRANSFERENCIAS Y SUBSIDIOS	2.1.4	1	SEFIN	LICENCIAS DE CONDUCIR	COBERTURA ESTATAL	VARIAS	$ 5,578,401.00	$ 0.00	$ 5,578,401.00	$ 0.00	$ 0.00	380000	120000	DOCUMENTO	800000	EN EJECUCIÓN	9%
											$ 348,839,238.00	$ 0.00	$ 348,839,238.00	$ 0.00	$ 0.00						

SECRETARÍA DE PLANEACIÓN Y DESARROLLO REGIONAL

COMITÉ DE PLANEACIÓN PARA EL DESARROLLO DEL ESTADO DE ZACATECAS

SEGUNDO INFORME DE GOBIERNO

ANEXO TÉCNICO

PROGRAMA OPERATIVO ANUAL 2012

SECTOR 03 DESARROLLO REGIONAL Y MEDIO AMBIENTE

SECTOR	REGIÓN	PROGRAMA	SUB PROGRAMA	MODALIDAD DE INVERSIÓN	PED	PROYECTO	DEPENDENCIA	DESCRIPCIÓN DE LA OBRA O ACCIÓN	MUNICIPIO	LOCALIDAD	TOTAL	FEDERAL	ESTATAL	MUNICIPAL	OTROS	BENEFICIARIOS HOMBRES	BENEFICIARIOS MUJERES	METAS UNIDAS DE MEDIDA	CANTIDAD	ESTATUS	AVANCE %
3	12 COBERTURA ESTATAL	S5	3	TRANSFERENCIAS Y SUBSIDIOS	4.4.1	1	IEMAZ	PROGRAMA AHORRO DE AGUA Y ENERGÍA	COBERTURA ESTATAL	VARIAS	$ 313,123.00	$ 0.00	$ 313,123.00	$ 0.00	$ 0.00	1760	1840	PROGRAMA	1	EN EJECUCIÓN	35%
3	12 COBERTURA ESTATAL	S5	3	TRANSFERENCIAS Y SUBSIDIOS	4.3.2	2	IEMAZ	CONVENIO PARA PROTECCIÓN AMBIENTAL	COBERTURA ESTATAL	VARIAS	$ 1,735,597.00	$ 0.00	$ 1,735,597.00	$ 0.00	$ 0.00	2258	2410	CONVENIO	1	EN EJECUCIÓN	15%
3	12 COBERTURA ESTATAL	S5	3	TRANSFERENCIAS Y SUBSIDIOS	4.3.1	3	IEMAZ	CERTIFICACIÓN AMBIENTAL ESTATAL PARA LA CONSERVACIÓN	COBERTURA ESTATAL	VARIAS	$ 500,000.00	$ 0.00	$ 500,000.00	$ 0.00	$ 0.00	5311	6631	PROGRAMA	1	EN EJECUCIÓN	30%
3	12 COBERTURA ESTATAL	S5	6	TRANSFERENCIAS Y SUBSIDIOS	4.3.1	3	IEMAZ	MONITOREO DE ESPECIES	COBERTURA ESTATAL	VARIAS	$ 177,369.00	$ 0.00	$ 177,369.00	$ 0.00	$ 0.00	25	25	PROGRAMA	1	EN EJECUCIÓN	95%
3	12 COBERTURA ESTATAL	S5	3	TRANSFERENCIAS Y SUBSIDIOS	4.3.1	4	IEMAZ	ADMINISTRACIÓN SUSTENTABLE DE RECURSOS	COBERTURA ESTATAL	VARIAS	$ 273,911.00	$ 0.00	$ 273,911.00	$ 0.00	$ 0.00	2258	2410	PROGRAMA	1	EN EJECUCIÓN	15%
3	12 COBERTURA ESTATAL	TB	1	TRANSFERENCIAS Y SUBSIDIOS	2.3.1	5	INMUZA	REALIZAR EVENTOS PARA ENTREGA DE CRÉDITOS A MUJERES QUE EMPRENDEN UN PROYECTO	COBERTURA ESTATAL	VARIAS	$ 3,000,000.00	$ 0.00	$ 3,000,000.00	$ 0.00	$ 0.00	0	200	EVENTO	4	EN EJECUCIÓN	50%
3	12 COBERTURA ESTATAL	TB	2	TRANSFERENCIAS Y SUBSIDIOS	2.3.1	5	INMUZA	FORTALECIMIENTO DE LA COORDINACIÓN DE PROYECTOS FEDERALES	COBERTURA ESTATAL	VARIAS	$ 70,000.00	$ 0.00	$ 70,000.00	$ 0.00	$ 0.00	1568	14313	ACCIÓN	3	CONCLUIDA	100%
3	12 COBERTURA ESTATAL	TB	2	INMUZA PAIMEF	2.3.1	5	INMUZA	CONTINUIDAD DE LAS ACCIONES DE DETECCIÓN, ATENCIÓN Y PREVENCIÓN A LA VIOLENCIA EN EL ESTADO DE ZACATECAS PARA UN MEJOR DESARROLLO HUMANO DE LAS MUJERES	COBERTURA ESTATAL	VARIAS	$ 5,501,768.00	$ 5,501,768.00	$ 0.00	$ 0.00	$ 0.00	891	11903	PROYECTO	1	EN EJECUCIÓN	40%
3	12 COBERTURA ESTATAL	TB	2	TRANSFERENCIAS Y SUBSIDIOS	2.3.1	5	INMUZA	CONTINUIDAD DE LAS ACCIONES PARA TRANSVERSALIZAR LA PERSPECTIVA DE GÉNERO EN LA ADMINISTRACIÓN PÚBLICA ESTATAL DEL ESTADO DE ZACATECAS	COBERTURA ESTATAL	VARIAS	$ 3,647,250.00	$ 3,647,250.00	$ 0.00	$ 0.00	$ 0.00	677	2410	PROYECTO	1	SIN INICIAR	0%
3	08 ZACATECAS	TB	2	TRANSFERENCIAS Y SUBSIDIOS	2.3.1	5	INMUZA	SEGUIMIENTO DE LAS POLÍTICAS PÚBLICAS EN LAS DEPENDENCIAS DE GOBIERNO ESTATAL	ZACATECAS	VARIAS	$ 1,800,000.00	$ 0.00	$ 1,800,000.00	$ 0.00	$ 0.00	6908	5638	VISITA	124	EN EJECUCIÓN	50%
3	08 ZACATECAS	TB	2	TRANSFERENCIAS Y SUBSIDIOS	2.3.1	5	INMUZA	EVALUACIÓN Y SEGUIMIENTO DE LOS INDICADORES DE LAS POLÍTICAS PÚBLICAS EN LAS DEPENDENCIAS DE GOBIERNO ESTATAL	ZACATECAS	VARIAS	$ 1,000,000.00	$ 0.00	$ 1,000,000.00	$ 0.00	$ 0.00	6908	5638	INFORME	4	EN EJECUCIÓN	50%
3	08 ZACATECAS	TB	2	TRANSFERENCIAS Y SUBSIDIOS	2.3.1	5	INMUZA	CAPACITACIÓN A PERSONAL DE IMAGEN INSTITUCIONAL DE GOBIERNO DEL ESTADO EN COMUNICACIÓN CON PERSPECTIVA DE GÉNERO	ZACATECAS	VARIAS	$ 80,000.00	$ 0.00	$ 80,000.00	$ 0.00	$ 0.00	6908	5638	TALLER	1	CONCLUIDA	100%
3	08 ZACATECAS	TB	2	TRANSFERENCIAS Y SUBSIDIOS	2.3.1	5	INMUZA	CAMPAÑA DE DIFUSIÓN SOBRE PREVENCIÓN Y ATENCIÓN DE VIOLENCIA LABORAL, DISCRIMINACIÓN, HOSTIGAMIENTO Y/O ACOSO SEXUAL	ZACATECAS	VARIAS	$ 300,000.00	$ 0.00	$ 300,000.00	$ 0.00	$ 0.00	6908	5638	ACCIÓN	1	EN EJECUCIÓN	40%
3	08 ZACATECAS	TB	2	TRANSFERENCIAS Y SUBSIDIOS	2.3.1	5	INMUZA	CAPACITACIÓN A COMITÉS DE EQUIDAD DE LAS DEPENDENCIAS DE GOBIERNO DEL ESTADO	ZACATECAS	VARIAS	$ 800,000.00	$ 0.00	$ 800,000.00	$ 0.00	$ 0.00	6908	5638	ACCIÓN	31	EN EJECUCIÓN	30%
3	08 ZACATECAS	TB	2	TRANSFERENCIAS Y SUBSIDIOS	2.3.1	5	INMUZA	CAPACITACIÓN EN LA INSTITUCIONALIZACIÓN DE EQUIDAD DE GÉNERO A TITULARES DE LAS DEPENDENCIAS DE GOBIERNO DEL ESTADO	ZACATECAS	VARIAS	$ 250,000.00	$ 0.00	$ 250,000.00	$ 0.00	$ 0.00	6908	5638	TALLER	1	SIN INICIAR	0%
3	08 ZACATECAS	TB	2	TRANSFERENCIAS Y SUBSIDIOS	2.3.1	5	INMUZA	GENERACIÓN DEL "PANORAMA DE VIOLENCIA CONTRA LAS MUJERES EN ZACATECAS", DERIVADO DE LA ENDIREH 2011	ZACATECAS	VARIAS	$ 700,000.00	$ 0.00	$ 700,000.00	$ 0.00	$ 0.00	6908	5638	DOCUMENTO	1	EN EJECUCIÓN	30%
3	12 COBERTURA ESTATAL	SS	1	FAM ASISTENCIA	5.1.1	1	SEDIF	ADQUISICIÓN Y DISTRIBUCIÓN DE DESAYUNOS ESCOLARES (MODALIDAD FRÍA)	COBERTURA ESTATAL	VARIAS	$ 36,597,960.00	$ 36,597,960.00	$ 0.00	$ 0.00	$ 0.00	22429	22571	RACIÓN	6345000	EN EJECUCIÓN	60%

SECRETARÍA DE PLANEACIÓN Y DESARROLLO REGIONAL

COMITÉ DE PLANEACIÓN PARA EL DESARROLLO DEL ESTADO DE ZACATECAS

SEGUNDO INFORME DE GOBIERNO

ANEXO TÉCNICO

PROGRAMA OPERATIVO ANUAL 2012

SECTOR 03 DESARROLLO REGIONAL Y MEDIO AMBIENTE

SECTOR	REGIÓN	PROGRAMA	SUB PROGRAMA	MODALIDAD DE INVERSIÓN	PED	PROYECTO	DEPENDENCIA	DESCRIPCIÓN DE LA OBRA O ACCIÓN	MUNICIPIO	LOCALIDAD	TOTAL	FEDERAL	ESTATAL	MUNICIPAL	OTROS	BENEFICIARIOS HOMBRES	BENEFICIARIOS MUJERES	METAS UNIDAS DE MEDIDA	CANTIDAD	ESTATUS	AVANCE %
3	12 COBERTURA ESTATAL	SS	1	FAM ASISTENCIA	5.1.1	1	SEDIF	ADQUISICIÓN Y DISTRIBUCIÓN DE DESAYUNOS ESCOLARES Y COMUNITARIOS (MODALIDAD CALIENTE)	COBERTURA ESTATAL	VARIAS	$ 35,218,489.00	$ 35,218,489.00	$ 0.00	$ 0.00	$ 0.00	14843	18866	RACIÓN	303381	EN EJECUCIÓN	60%
3	12 COBERTURA ESTATAL	SS	1	FAM ASISTENCIA	5.1.1	1	SEDIF	ASISTENCIA ALIMENTARIA A FAMILIAS EN DESAMPARO	COBERTURA ESTATAL	VARIAS	$ 4,626,645.00	$ 4,626,645.00	$ 0.00	$ 0.00	$ 0.00	2135	3202	RACIÓN	53370	EN EJECUCIÓN	60%
3	12 COBERTURA ESTATAL	SS	1	FAM ASISTENCIA	5.1.1	1	SEDIF	ASISTENCIA ALIMENTARIA A SUJETOS VULNERABLES	COBERTURA ESTATAL	VARIAS	$ 29,274,984.00	$ 29,274,984.00	$ 0.00	$ 0.00	$ 0.00	15186	19500	RACIÓN	346860	EN EJECUCIÓN	60%
3	12 COBERTURA ESTATAL	SS	1	FAM ASISTENCIA	5.1.1	1	SEDIF	ASISTENCIA ALIMENTARIA A MENORES EN RIESGO DE DESNUTRICIÓN	COBERTURA ESTATAL	VARIAS	$ 13,020.00	$ 13,020.00	$ 0.00	$ 0.00	$ 0.00	947	1061	RACIÓN	22088	EN EJECUCIÓN	60%
3	12 COBERTURA ESTATAL	SS	2	CAPÍTULO 2000 Y 3000	5.2.1	2	SEDIF	DIFUSIÓN Y PROMOCIÓN DE LOS DERECHOS DE LA INFANCIA	COBERTURA ESTATAL	VARIAS	$ 10,000.00	$ 0.00	$ 10,000.00	$ 0.00	$ 0.00	2400	2400	CURSO	29	EN EJECUCIÓN	65%
3	12 COBERTURA ESTATAL	SS	2	CAPÍTULO 2000 Y 3000	5.2.1	2	SEDIF	INFORMACIÓN PREVENTIVA PARA LA SALUD DEL NIÑO Y LA NIÑA	COBERTURA ESTATAL	VARIAS	$ 33,000.00	$ 0.00	$ 33,000.00	$ 0.00	$ 0.00	4000	4000	TALLER	20	EN EJECUCIÓN	65%
3	12 COBERTURA ESTATAL	SS	2	CAPÍTULO 2000 Y 3000	5.2.1	2	SEDIF	OPERACIÓN Y CONTROL DEL PROGRAMA MIGRACIÓN INFANTIL NO ACOMPAÑADA	COBERTURA ESTATAL	VARIAS	$ 54,000.00	$ 0.00	$ 54,000.00	$ 0.00	$ 0.00	2500	2500	CURSO	50	EN EJECUCIÓN	60%
3	12 COBERTURA ESTATAL	SS	2	CAPÍTULO 2000 Y 3000	5.2.1	2	SEDIF	OPERACIÓN Y CONTROL DE LOS CONCURSOS INFANTILES JUSTO POR MIS DERECHOS Y DIBUJANDO UNA HISTORIA DE MIGRACIÓN	COBERTURA ESTATAL	VARIAS	$ 68,000.00	$ 0.00	$ 68,000.00	$ 0.00	$ 0.00	2200	2300	PROYECTO	2	EN EJECUCIÓN	50%
3	12 COBERTURA ESTATAL	SS	3	CAPÍTULO 2000 Y 3000	5.2.1	2	SEDIF	OPERACIÓN Y CONTROL DEL PROGRAMA PREVENCIÓN DE RIESGOS PSICOSOCIALES Y ADICCIONES	COBERTURA ESTATAL	VARIAS	$ 10,000.00	$ 0.00	$ 10,000.00	$ 0.00	$ 0.00	1500	1500	TALLER	15	EN EJECUCIÓN	60%
3	12 COBERTURA ESTATAL	SS	6	CAPÍTULO 2000 Y 3000	5.2.1	2	SEDIF	OPERACIÓN Y CONTROL DEL PROGRAMA PROMOCIÓN DEL BUEN TRATO	COBERTURA ESTATAL	VARIAS	$ 37,000.00	$ 0.00	$ 37,000.00	$ 0.00	$ 0.00	2000	2500	TALLER	25	EN EJECUCIÓN	60%
3	12 COBERTURA ESTATAL	SS	6	CAPÍTULO 2000 Y 3000	5.2.1	4	SEDIF	ASISTENCIA JURÍDICA POR MEDIO DE LA PROCURADURÍA DE LA DEFENSA DEL MENOR, LA MUJER Y LA FAMILIA	COBERTURA ESTATAL	VARIAS	$ 400,000.00	$ 0.00	$ 400,000.00	$ 0.00	$ 0.00	2143	8570	PERSONA	10713	EN EJECUCIÓN	60%
3	12 COBERTURA ESTATAL	SS	6	CAPÍTULO 2000 Y 3000	5.2.1	4	SEDIF	OPERACIÓN DEL CENTRO DE ATENCIÓN A LA VIOLENCIA INTRAFAMILIAR DE ZACATECAS (CAVIZ)	COBERTURA ESTATAL	VARIAS	$ 2,850,000.00	$ 0.00	$ 2,850,000.00	$ 0.00	$ 0.00	1244	11195	PERSONA	12439	EN EJECUCIÓN	60%
3	12 COBERTURA ESTATAL	SS	6	TRANSFERENCIAS Y SUBSIDIOS	5.2.1	4	SEDIF	OPERACIÓN DE LA ATENCIÓN Y GESTIÓN CIUDADANA (ENTREGA DE APOYOS)	COBERTURA ESTATAL	VARIAS	$ 2,000,000.00	$ 0.00	$ 2,000,000.00	$ 0.00	$ 0.00	2300	2325	PERSONA	4625	EN EJECUCIÓN	50%
3	12 COBERTURA ESTATAL	SS	6	CAPÍTULO 2000 Y 3000	5.2.1	4	SEDIF	REALIZACIÓN DE EVENTOS ESPECIALES	COBERTURA ESTATAL	VARIAS	$ 5,000,000.00	$ 0.00	$ 5,000,000.00	$ 0.00	$ 0.00	50000	50000	EVENTO	53	EN EJECUCIÓN	80%
3	12 COBERTURA ESTATAL	SS	6	BIENES MUEBLES E INMUEBLES	5.2.1	4	SEDIF	PUBLICACIÓN DE NOTAS Y BOLETINES DE LAS ACTIVIDADES REALIZADAS POR EL SEDIF	COBERTURA ESTATAL	VARIAS	$ 50,000.00	$ 0.00	$ 50,000.00	$ 0.00	$ 0.00	0	0	DOCUMENTO	150	EN EJECUCIÓN	60%
3	12 COBERTURA ESTATAL	SS	6	CAPÍTULO 2000 Y 3000	5.2.1	5	SEDIF	CAPACITACIÓN Y SEGUIMIENTO A LOS SMDIF	COBERTURA ESTATAL	VARIAS	$ 721,061.00	$ 0.00	$ 721,061.00	$ 0.00	$ 0.00	446	598	CURSO	50	EN EJECUCIÓN	65%
3	12 COBERTURA ESTATAL	SS	6	BIENES MUEBLES E INMUEBLES	5.2.1	6	SEDIF	SEGUIMIENTO Y EVALUACIÓN DE LOS PROGRAMAS DEL SEDIF	COBERTURA ESTATAL	VARIAS	$ 150,000.00	$ 0.00	$ 150,000.00	$ 0.00	$ 0.00	0	0	SEGUIMIENTO	41	EN EJECUCIÓN	65%
3	12 COBERTURA ESTATAL	SS	4	TRANSFERENCIAS Y SUBSIDIOS	5.2.2	7	SEDIF	OPERACIÓN DEL PROGRAMA SUMANDO A LOS ABUELOS (ENTREGA DE APOYOS)	COBERTURA ESTATAL	VARIAS	$ 16,908,197.00	$ 0.00	$ 16,908,197.00	$ 0.00	$ 0.00	1300	2000	APOYO	39600	EN EJECUCIÓN	75%
3	12 COBERTURA ESTATAL	SS	1	CAPÍTULO 2000 Y 3000	5.4.1	8	SEDIF	ATENCIÓN A LAS PERSONAS CON DISCAPACIDAD POR MEDIO DEL CREE ZACATECAS Y LAS UNIDADES BÁSICAS DE REHABILITACIÓN	COBERTURA ESTATAL	VARIAS	$ 200,000.00	$ 0.00	$ 200,000.00	$ 0.00	$ 0.00	6280	15000	PERSONA	21280	EN EJECUCIÓN	60%
3	12 COBERTURA ESTATAL	SS	8	TRANSFERENCIAS Y SUBSIDIOS	5.2.1	3	SEDIF	OPERACIÓN Y CONTROL DEL PROGRAMA SUMANDO A LAS MADRES ZACATECANAS (ENTREGA DE APOYOS)	COBERTURA ESTATAL	VARIAS	$ 20,040,000.00	$ 0.00	$ 20,040,000.00	$ 0.00	$ 0.00	0	3914	APOYO	46698	EN EJECUCIÓN	75%
3	12 COBERTURA ESTATAL	SS	6	TRANSFERENCIAS Y SUBSIDIOS	5.2.1	4	SEDIF	OPERACIÓN Y CONTROL DEL PROGRAMA FARMACIAS SUMAR	COBERTURA ESTATAL	VARIAS	$ 1,867,840.00	$ 0.00	$ 1,867,840.00	$ 0.00	$ 0.00	0	0	PROYECTO	30	EN EJECUCIÓN	40%

SECRETARÍA DE PLANEACIÓN Y DESARROLLO REGIONAL

COMITÉ DE PLANEACIÓN PARA EL DESARROLLO DEL ESTADO DE ZACATECAS

SEGUNDO INFORME DE GOBIERNO

ANEXO TÉCNICO

PROGRAMA OPERATIVO ANUAL 2012

SECTOR 03 DESARROLLO REGIONAL Y MEDIO AMBIENTE

SECTOR	REGIÓN	PROGRAMA	SUB PROGRAMA	MODALIDAD DE INVERSIÓN	PED	PROYECTO	DEPENDENCIA	DESCRIPCIÓN DE LA OBRA O ACCIÓN	MUNICIPIO	LOCALIDAD	TOTAL	FEDERAL	ESTATAL	MUNICIPAL	OTROS	BENEFICIARIOS HOMBRES	BENEFICIARIOS MUJERES	METAS UNIDAS DE MEDIDA	CANTIDAD	ESTATUS	AVANCE %
3	12 COBERTURA ESTATAL	SS	2	CAPÍTULO 2000 Y 3000	5.2.1	2	SEDIF	OPERACIÓN Y CONTROL DE LOS CENTROS DE ASISTENCIA INFANTIL COMUNITARIOS (CAICS)	COBERTURA ESTATAL	VARIAS	$ 344,200.00	$ 0.00	$ 344,200.00	$ 0.00	$ 0.00	387	597	TALLER	50	EN EJECUCIÓN	60%
3	12 COBERTURA ESTATAL	SS	3	TRANSFERENCIAS Y SUBSIDIOS	5.2.1	2	SEDIF	OPERACIÓN Y CONTROL DEL PROGRAMA PROPADETIUM (NIÑAS Y NIÑOS TRABAJADORES)	COBERTURA ESTATAL	VARIAS	$ 292,800.00	$ 0.00	$ 292,800.00	$ 0.00	$ 0.00	83	100	BECA	183	EN EJECUCIÓN	55%
3	12 COBERTURA ESTATAL	SS	6	CAPÍTULO 2000 Y 3000	5.2.1	2	SEDIF	OPERACIÓN Y CONTROL DEL CENTRO DE ATENCIÓN A LA FAMILIA (CAF)	COBERTURA ESTATAL	VARIAS	$ 30,000.00	$ 0.00	$ 30,000.00	$ 0.00	$ 0.00	900	1000	TALLER	48	EN EJECUCIÓN	60%
3	12 COBERTURA ESTATAL	SS	3	CAPÍTULO 2000 Y 3000	5.2.1	2	SEDIF	OPERACIÓN Y CONTROL DEL PROGRAMA PREVENCIÓN DE RIESGOS PSICOSOCIALES Y EMBARAZO EN ADOLESCENTES	COBERTURA ESTATAL	VARIAS	$ 30,000.00	$ 0.00	$ 30,000.00	$ 0.00	$ 0.00	1800	3200	CURSO	208	EN EJECUCIÓN	60%
3	12 COBERTURA ESTATAL	SS	1	CAPÍTULO 2000 Y 3000	5.4.1	8	SEDIF	ASISTENCIA MEDICA A LA POBLACIÓN VULNERABLE POR MEDIO DEL PROGRAMA ASISTENCIA DIF EN MOVIMIENTO (ADIFAM)	COBERTURA ESTATAL	VARIAS	$ 10,000,000.00	$ 0.00	$ 10,000,000.00	$ 0.00	$ 0.00	39000	60000	EVENTO	800	EN EJECUCIÓN	50%
3	08 ZACATECAS	SS	4	CAPÍTULO 2000 Y 3000	5.2.2	7	SEDIF	ATENCIÓN INTEGRAL AL ADULTO MAYOR EN LA CASA DE LA TERCERA EDAD	GUADALUPE	GUADALUPE	$ 1,663,750.00	$ 0.00	$ 1,663,750.00	$ 0.00	$ 0.00	30	30	PERSONA	60	EN EJECUCIÓN	65%
3	08 ZACATECAS	SS	2	CAPÍTULO 2000 Y 3000	5.2.1	2	SEDIF	ATENCIÓN INTEGRAL A NIÑOS Y NIÑAS EN DESAMPARO EN LA CASA CUNA PLACIDO DOMINGO	ZACATECAS	ZACATECAS	$ 1,050,900.00	$ 0.00	$ 1,050,900.00	$ 0.00	$ 0.00	20	20	PERSONA	40	EN EJECUCIÓN	65%
3	08 ZACATECAS	SS	3	CAPÍTULO 2000 Y 3000	5.2.1	2	SEDIF	ATENCIÓN INTEGRAL A NIÑOS, NIÑAS Y JÓVENES EN EL ALBERGUE JUVENIL ZACATECAS	ZACATECAS	ZACATECAS	$ 974,100.00	$ 0.00	$ 974,100.00	$ 0.00	$ 0.00	20	20	PERSONA	40	EN EJECUCIÓN	65%
3	08 ZACATECAS	SS	6	CAPÍTULO 2000 Y 3000	5.2.1	4	SEDIF	OPERACIÓN Y CONTROL DEL PARQUE ZOOLÓGICO LA ENCANTADA	ZACATECAS	ZACATECAS	$ 2,500,000.00	$ 0.00	$ 2,500,000.00	$ 0.00	$ 0.00	25000	25000	PROYECTO	1	EN EJECUCIÓN	60%
3	08 ZACATECAS	SS	6	CAPÍTULO 2000 Y 3000	5.2.1	5	SEDIF	OPERACIÓN DEL MODELO DE EQUIDAD DE GÉNERO DEL SEDIF	ZACATECAS	ZACATECAS	$ 30,000.00	$ 0.00	$ 30,000.00	$ 0.00	$ 0.00	316	438	CURSO	1	SIN INICIAR	0%
3	08 ZACATECAS	SS	4	CAPÍTULO 2000 Y 3000	5.2.2	7	SEDIF	ATENCIÓN INTEGRAL A LAS PERSONAS ADULTAS MAYORES EN LA CASA DEL ABUELO (ESTANCIA DE DÍA)	ZACATECAS	ZACATECAS	$ 1,400,000.00	$ 0.00	$ 1,400,000.00	$ 0.00	$ 0.00	30	45	PERSONA	75	EN EJECUCIÓN	65%
3	09 JUCHIPILA	SJ	3	PROGRAMA 3 X 1	2.5.4	7	SEPLADER	CONSTRUCCIÓN DE ARREATES PARA JARDINERAS , PAVIMENTACIÓN CON CONCRETO HIDRÁULICO EN ESTACIONAMIENTO Y ZAMPEADO EN COBAEZ	APOZOL	APOZOL	$ 614,250.00	$ 0.00	$ 204,750.00	$ 409,500.00	$ 0.00	2526	1998	OBRA	1	EN EJECUCIÓN	50%
3	09 JUCHIPILA	SJ	3	PROGRAMA 3 X 1	2.5.4	7	SEPLADER	CONSTRUCCIÓN MURO DE CONTENCIÓN CON PIEDRA EN LA CALLE PROLONGACIÓN RAFAEL RAMÍREZ RODEANDO EL COBAEZ	APOZOL	APOZOL	$ 575,550.00	$ 0.00	$ 191,850.00	$ 383,700.00	$ 0.00	2526	1998	OBRA	1	EN EJECUCIÓN	50%
3	09 JUCHIPILA	SS	9	PROGRAMA 3 X 1	2.5.4	7	SEPLADER	APOYO CON BECAS PARA ESTUDIANTES DESTACADOS DE BAJOS RECURSOS	APOZOL	APOZOL	$ 292,000.00	$ 0.00	$ 0.00	$ 292,000.00	$ 0.00	25	32	BECA	57	CONCLUIDA	100%
3	09 JUCHIPILA	SD	2	DEPÓSITOS FINANZAS	5.1.2	8	SEPLADER	AMPLIACIÓN DE DRENAJE EN CALLE FRANCISCO VILLA EN LA CABECERA MUNICIPAL	APULCO	VARIAS	$ 36,353.00	$ 36,353.00	$ 0.00	$ 0.00	$ 0.00	40	50	METRO	112	EN EJECUCIÓN	30%
3	09 JUCHIPILA	SJ	1	PROGRAMA 3 X 1	2.5.4	7	SEPLADER	REMODELACIÓN DE FACHADA ÁREA VERDE Y CONSTRUCCIÓN DE UN ARCO EN EL JARDÍN DE NIÑOS FRANCISCO GAVILONDO SOLER	APULCO	APULCO	$ 86,247.00	$ 0.00	$ 28,749.00	$ 57,498.00	$ 0.00	500	600	OBRA	1	EN EJECUCIÓN	50%
3	09 JUCHIPILA	SJ	4	PROGRAMA 3 X 1	2.5.4	7	SEPLADER	EQUIPAMIENTO DE TALLER DE INFORMÁTICA EN EL COLEGIO DE BACHILLERES	APULCO	APULCO	$ 152,000.00	$ 0.00	$ 0.00	$ 152,000.00	$ 0.00	300	250	OBRA	1	CONCLUIDA	100%
3	09 JUCHIPILA	SD	2	DEPÓSITOS FINANZAS	5.1.2	8	SEPLADER	AMPLIACIÓN DE DRENAJE EN CALLE PEDREGOSA EN LA CABECERA MUNICIPAL	APULCO	APULCO	$ 21,750.00	$ 21,750.00	$ 0.00	$ 0.00	$ 0.00	40	50	METRO	60	EN EJECUCIÓN	50%
3	09 JUCHIPILA	SL	3	PROGRAMA 3 X 1	2.5.4	7	SEPLADER	CONSTRUCCIÓN DE GRADAS Y TECHADO EN LA CANCHA DE LA COMUNIDAD DE PASTORÍA	APULCO	PASTORÍA	$ 355,500.00	$ 0.00	$ 118,500.00	$ 237,000.00	$ 0.00	80	100	CANCHA	1	EN EJECUCIÓN	50%

ANEXO TECNICO | Sumando Desarrollo para Zacatecas | 2 INFORME DE GOBIERNO | ZACATECAS GOBIERNO DEL ESTADO 2010-2016

GOBIERNO DEL ESTADO 2010-2016 | ZACATECAS CONTIGO EN MOVIMIENTO

SECRETARÍA DE PLANEACIÓN Y DESARROLLO REGIONAL

COMITÉ DE PLANEACIÓN PARA EL DESARROLLO DEL ESTADO DE ZACATECAS

SEGUNDO INFORME DE GOBIERNO

ANEXO TÉCNICO

PROGRAMA OPERATIVO ANUAL 2012

SECTOR 03 DESARROLLO REGIONAL Y MEDIO AMBIENTE

Copladez

SECTOR	REGIÓN	PROGRAMA	SUB PROGRAMA	MODALIDAD DE INVERSIÓN	PED	PROYECTO	DEPENDENCIA	DESCRIPCIÓN DE LA OBRA O ACCIÓN	MUNICIPIO	LOCALIDAD	TOTAL	FEDERAL	ESTATAL	MUNICIPAL	OTROS	BENEFICIARIOS HOMBRES	BENEFICIARIOS MUJERES	METAS UNIDAS DE MEDIDA	CANTIDAD	ESTATUS	AVANCE %
3	09 JUCHIPILA	SD	2	DEPÓSITOS FINANZAS	5.1.2	8	SEPLADER	AMPLIACIÓN DE DRENAJE EN CALLE PROLONGACIÓN JUÁREZ DE LA COMUNIDAD TENAYUCA	APULCO	TENAYUCA	$ 85,575.00	$ 85,575.00	$ 0.00	$ 0.00	$ 0.00	50	60	METRO	23371	EN EJECUCIÓN	30%
3	09 JUCHIPILA	SD	2	DEPÓSITOS FINANZAS	5.1.2	8	SEPLADER	AMPLIACIÓN DE DRENAJE EN CALLE HIDALGO DE LA COMUNIDAD TENAYUCA	APULCO	TENAYUCA	$ 31,951.00	$ 31,951.00	$ 0.00	$ 0.00	$ 0.00	15	20	METRO	69	EN EJECUCIÓN	30%
3	05 TLALTENENGO	SB	1	TRANSFERENCIAS Y SUBSIDIOS	5.1.1	9	SEPLADER	ENTREGA DE 6 BECAS A LOS DISTINTOS NIVELES DE EDUCACIÓN EN EL MUNICIPIO DE ATOLINGA	ATOLINGA	VARIAS	$ 9,000.00	$ 0.00	$ 9,000.00	$ 0.00	$ 0.00	2	4	BECA	6	SIN INICIAR	0%
3	01 FRESNILLO	SS	6	PROGRAMA 3 X 1	2.5.4	7	SEPLADER	CONSTRUCCIÓN DE LA IGLESIA DE SAN MATEO CORREA 1ERA ETAPA	CALERA	VÍCTOR ROSALES	$ 989,320.00	$ 0.00	$ 494,660.00	$ 494,660.00	$ 0.00	800	1000	OBRA	1	EN EJECUCIÓN	50%
3	01 FRESNILLO	SS	6	PROGRAMA 3 X 1	2.5.4	7	SEPLADER	CONSTRUCCIÓN DE LA IGLESIA DE SAN JOSÉ 1ERA ETAPA	CALERA	VÍCTOR ROSALES	$ 364,212.00	$ 0.00	$ 182,106.00	$ 182,106.00	$ 0.00	800	1000	OBRA	1	EN EJECUCIÓN	50%
3	01 FRESNILLO	SS	6	PROGRAMA 3 X 1	2.5.4	7	SEPLADER	CONSTRUCCIÓN DE LA IGLESIA SAN JUDAS TADEO 1ERA ETAPA	CALERA	VÍCTOR ROSALES	$ 1,009,888.00	$ 0.00	$ 504,944.00	$ 504,944.00	$ 0.00	1300	1500	OBRA	1	EN EJECUCIÓN	50%
3	01 FRESNILLO	SS	6	PROGRAMA 3 X 1	2.5.4	7	SEPLADER	TERMINACIÓN DE LA IGLESIA NUESTRA SEÑORA DEL ROSARIO	CALERA	VÍCTOR ROSALES	$ 375,612.00	$ 0.00	$ 187,806.00	$ 187,806.00	$ 0.00	800	1000	OBRA	1	EN EJECUCIÓN	50%
3	01 FRESNILLO	SJ	4	PROGRAMA 3 X 1	2.5.4	7	SEPLADER	ADQUISICIÓN DE 40 COMPUTADORAS PARA LA ESCUELA PRIMARIA 1968	CALERA	VÍCTOR ROSALES	$ 181,875.00	$ 0.00	$ 60,625.00	$ 121,250.00	$ 0.00	450	350	LOTE DE EQUIPO	40	CONCLUIDA	100%
3	01 FRESNILLO	SE	1	PROGRAMA 3 X 1	2.5.4	7	SEPLADER	CONSTRUCCIÓN DE SALÓN DE USOS MÚLTIPLES 2DA ETAPA	CALERA	VÍCTOR ROSALES	$ 750,750.00	$ 0.00	$ 250,250.00	$ 500,500.00	$ 0.00	140	120	OBRA	1	EN EJECUCIÓN	50%
3	01 FRESNILLO	SJ	4	PROGRAMA 3 X 1	2.5.4	7	SEPLADER	ADQUISICIÓN DE 40 COMPUTADORAS PARA LA ESCUELA PRIMARIA 1968	CALERA	VÍCTOR ROSALES	$ 121,250.00	$ 0.00	$ 0.00	$ 121,250.00	$ 0.00	450	350	LOTE DE EQUIPO	40	EN EJECUCIÓN	50%
3	01 FRESNILLO	SJ	4	PROGRAMA 3 X 1	2.5.4	7	SEPLADER	ADQUISICIÓN DE 20 COMPUTADORAS PARA LA ESCUELA PREPARATORIA VÍCTOR ROSALES	CALERA	VÍCTOR ROSALES	$ 61,250.00	$ 0.00	$ 0.00	$ 61,250.00	$ 0.00	350	450	LOTE DE EQUIPO	20	CONCLUIDA	100%
3	02 RÍO GRANDE	SB	1	TRANSFERENCIAS Y SUBSIDIOS	5.1.1	9	SEPLADER	ENTREGA DE 5 BECAS A LOS DISTINTOS NIVELES DE EDUCACIÓN EN EL MUNICIPIO DE CAÑITAS DE FELIPE PESCADOR	CAÑITAS DE FELIPE PESCADOR	VARIAS	$ 7,500.00	$ 0.00	$ 7,500.00	$ 0.00	$ 0.00	5	0	BECA	5	SIN INICIAR	0%
3	12 COBERTURA ESTATAL	TF	6	DEPÓSITOS FINANZAS	5.1.1	9	SEPLADER	CRÉDITOS DEL PROGRAMA EN MOVIMIENTO PARA PROYECTOS PRODUCTIVOS (PROMUPP)	COBERTURA ESTATAL	VARIAS	$ 2,000,000.00	$ 0.00	$ 2,000,000.00	$ 0.00	$ 0.00	30	70	CRÉDITO	100	CONCLUIDA	100%
3	12 COBERTURA ESTATAL	TF	6	DEPÓSITOS FINANZAS	5.1.1	9	SEPLADER	CRÉDITOS DEL PROGRAMA MUJERES EN MOVIMIENTO (PROMUN)	COBERTURA ESTATAL	VARIAS	$ 1,000,000.00	$ 0.00	$ 1,000,000.00	$ 0.00	$ 0.00	0	200	CRÉDITO	200	CONCLUIDA	100%
3	12 COBERTURA ESTATAL	TF	6	DEPÓSITOS FINANZAS	5.1.1	9	SEPLADER	CRÉDITOS DEL PROGRAMA PARA GRUPOS EN MOVIMIENTO (PROGRUM)	COBERTURA ESTATAL	VARIAS	$ 2,000,000.00	$ 0.00	$ 2,000,000.00	$ 0.00	$ 0.00	300	700	CRÉDITO	1000	CONCLUIDA	100%
3	12 COBERTURA ESTATAL	SS	2	DEPÓSITOS FINANZAS	5.1.1	9	SEPLADER	PROGRAMA DE UNIFORMES ESCOLARES GRATUITOS(PROGRAMA COMPLETO)	COBERTURA ESTATAL	VARIAS	$ 42,824,702.00	$ 0.00	$ 42,824,702.00	$ 0.00	$ 0.00	150000	150000	PIEZA	600000	EN EJECUCIÓN	30%
3	12 COBERTURA ESTATAL	SS	2	DEPÓSITOS FINANZAS	5.1.1	9	SEPLADER	GASTOS DE OPERACIÓN DEL PROGRAMA DE UNIFORME ESCOLARES GRATUITOS (PROGRAMA COMPLETO)	COBERTURA ESTATAL	VARIAS	$ 3,748,000.00	$ 0.00	$ 3,748,000.00	$ 0.00	$ 0.00	0	0	INFORME	6	EN EJECUCIÓN	30%
3	12 COBERTURA ESTATAL	U9	7	SEPLADER GASTOS INDIRECTOS RAMO 33	5.1.2	8	SEPLADER	GASTOS INDIRECTOS (PAGO DE HONORARIOS)	COBERTURA ESTATAL	VARIAS	$ 1,328,668.00	$ 0.00	$ 0.00	$ 1,328,668.00	$ 0.00	14	5	PERSONA	19	SIN INICIAR	0%
3	10 OJOCALIENTE	SJ	3	PROGRAMA 3 X 1	2.5.4	7	SEPLADER	FABRICACIÓN Y COLOCACIÓN DE DOMO ESTRUCTURAL EN LA ESCUELA SECUNDARIA TÉCNICA NÚMERO 19	CUAUHTÉMOC	SAN PEDRO PIEDRA GORDA	$ 437,751.00	$ 0.00	$ 145,917.00	$ 291,834.00	$ 0.00	380	450	ANEXO	1	EN EJECUCIÓN	50%
3	06 JEREZ	SS	6	PROGRAMA 3 X 1	2.5.4	7	SEPLADER	CONSTRUCCIÓN DE ARCO DE ACCESO A LA CABECERA MUNICIPAL A BASE DE CONCRETO Y CANTERA	EL PLATEADO DE JOAQUÍN AMARO	EL PLATEADO DE JOAQUÍN AMARO	$ 538,269.00	$ 0.00	$ 179,423.00	$ 358,846.00	$ 0.00	350	300	ACCIÓN	1	SIN INICIAR	0%
3	01 FRESNILLO	SB	1	TRANSFERENCIAS Y SUBSIDIOS	5.1.1	9	SEPLADER	ENTREGA DE 12 BECAS A LOS DISTINTOS NIVELES DE EDUCACIÓN EN EL MUNICIPIO DE FRESNILLO	FRESNILLO	VARIAS	$ 3,000.00	$ 0.00	$ 3,000.00	$ 0.00	$ 0.00	0	2	BECA	2	SIN INICIAR	0%

SECRETARÍA DE PLANEACIÓN Y DESARROLLO REGIONAL

COMITÉ DE PLANEACIÓN PARA EL DESARROLLO DEL ESTADO DE ZACATECAS

SEGUNDO INFORME DE GOBIERNO

ANEXO TÉCNICO

PROGRAMA OPERATIVO ANUAL 2012

SECTOR 03 DESARROLLO REGIONAL Y MEDIO AMBIENTE

SECTOR	REGIÓN	PROGRAMA	SUB PROGRAMA	MODALIDAD DE INVERSIÓN	PED	PROYECTO	DEPENDENCIA	DESCRIPCIÓN DE LA OBRA O ACCIÓN	MUNICIPIO	LOCALIDAD	TOTAL	FEDERAL	ESTATAL	MUNICIPAL	OTROS	BENEFICIARIOS HOMBRES	BENEFICIARIOS MUJERES	METAS UNIDAS DE MEDIDA	CANTIDAD	ESTATUS	AVANCE %
3	01 FRESNILLO	SJ	3	PROGRAMA 3 X 1	2.5.4	7	SEPLADER	CONSTRUCCIÓN DE MURO PERIMETRAL EN ESCUELA PRIMARIA R. MURILLO	FRESNILLO	FRESNILLO	$ 1,194,120.00	$ 0.00	$ 597,060.00	$ 597,060.00	$ 0.00	400	400	METRO CUADRADO	1119	SIN INICIAR	0%
3	01 FRESNILLO	TF	6	PROGRAMA 3 X 1	2.5.4	7	SEPLADER	PRODUCCIÓN Y COMERCIALIZACIÓN DE UVA SAINT EMILION CARÑANA	FRESNILLO	MATÍAS RAMOS	$ 260,000.00	$ 0.00	$ 130,000.00	$ 130,000.00	$ 0.00	2	0	PROYECTO	1	SIN INICIAR	0%
3	01 FRESNILLO	TF	1	PROGRAMA 3 X 1	2.5.4	7	SEPLADER	PRODUCCIÓN ALMACENAMIENTO Y COMERCIALIZACIÓN DE UVA SAINT EMILION Y CARÑANA	FRESNILLO	MATÍAS RAMOS	$ 374,666.00	$ 0.00	$ 187,333.00	$ 187,333.00	$ 0.00	2	0	PROYECTO	1	SIN INICIAR	0%
3	01 FRESNILLO	TF	9	PROGRAMA 3 X 1	2.5.4	7	SEPLADER	EQUIPAMIENTO DE POZO AGRÍCOLA PARA RIEGO DE 20 HECTÁREAS DE CULTIVO Y PRODUCCIÓN DE CHILE, FRIJOL Y MAÍZ PARA COMERCIALIZACIÓN	FRESNILLO	LA QUEMADA (FRANCISCO I. MADERO)	$ 186,666.00	$ 0.00	$ 93,333.00	$ 93,333.00	$ 0.00	2	0	PROYECTO	1	SIN INICIAR	0%
3	01 FRESNILLO	SG	02 OB	DEPÓSITOS FINANZAS	5.1.2	8	SEPLADER	AMPLIACIÓN DE RED DE ENERGÍA ELÉCTRICA EN LA COLONIA OJOCACLIENTE	FRESNILLO	EL SALTO	$ 382,535.00	$ 382,535.00	$ 0.00	$ 0.00	$ 0.00	40	40	POSTE	16	EN EJECUCIÓN	50%
3	01 FRESNILLO	TF	4	PROGRAMA 3 X 1	2.5.4	7	SEPLADER	PRODUCCIÓN DE HORTALIZAS EN AGRICULTURA PROTEGIDA	FRESNILLO	SAN PEDRO DE PLENITUD	$ 600,000.00	$ 0.00	$ 300,000.00	$ 300,000.00	$ 0.00	1	1	PROYECTO	1	EN EJECUCIÓN	50%
3	02 RÍO GRANDE	SB	1	TRANSFERENCIAS Y SUBSIDIOS	5.1.1	9	SEPLADER	ENTREGA DE 26 BECAS A LOS DISTINTOS NIVELES DE EDUCACIÓN EN EL MUNICIPIO DE GRAL. FRANCISCO R. MURGUÍA	GENERAL FRANCISCO R. MURGUÍA	VARIAS	$ 39,000.00	$ 0.00	$ 39,000.00	$ 0.00	$ 0.00	10	16	BECA	26	SIN INICIAR	0%
3	02 RÍO GRANDE	UC	03 OA	PROGRAMA 3 X 1	2.5.4	7	SEPLADER	SUMINISTRO DE CONCRETO ASFÁLTICO Y CONSTRUCCIÓN DE ALCANTARILLAS PARA 2 KM. DE CARRETERA	GENERAL FRANCISCO R. MURGUÍA	NIEVES	$ 1,862,793.00	$ 0.00	$ 620,931.00	$ 1,241,862.00	$ 0.00	2774	3063	KILÓMETRO	2	EN EJECUCIÓN	50%
3	02 RÍO GRANDE	SJ	3	PROGRAMA 3 X 1	2.5.4	7	SEPLADER	CONSTRUCCIÓN DE BARDA PERIMETRAL EN LA ESCUELA NORMAL EXPERIMENTAL RAFAEL RAMÍREZ CASTAÑEDA	GENERAL FRANCISCO R. MURGUÍA	NIEVES	$ 221,304.00	$ 0.00	$ 73,768.00	$ 147,536.00	$ 0.00	214	248	OBRA	1	EN EJECUCIÓN	50%
3	02 RÍO GRANDE	SJ	3	PROGRAMA 3 X 1	2.5.4	7	SEPLADER	CONSTRUCCIÓN DE PRIMERA ETAPA DE ESCUELA PREPARATORIA NO. 9 UAZ	GENERAL FRANCISCO R. MURGUÍA	NIEVES	$ 1,571,250.00	$ 0.00	$ 523,750.00	$ 1,047,500.00	$ 0.00	128	134	OBRA	1	EN EJECUCIÓN	50%
3	02 RÍO GRANDE	SL	3	PROGRAMA 3 X 1	2.5.4	7	SEPLADER	CONSTRUCCIÓN DE CERCO PERIMETRAL EN CANCHA DE USOS MÚLTIPLES DE LA COMUNIDAD	GENERAL FRANCISCO R. MURGUÍA	FRANCISCO I. MADERO (COLONIA MADERO)	$ 169,080.00	$ 0.00	$ 56,360.00	$ 112,720.00	$ 0.00	358	414	OBRA	1	EN EJECUCIÓN	50%
3	02 RÍO GRANDE	UC	03 OA	PROGRAMA 3 X 1	2.5.4	7	SEPLADER	CONSTRUCCIÓN DE 1 KM DE CARRETERA A BASE DE MEZCLA ASFÁLTICA DEL TRAMO 0+000 AL 1+000 HACIA LA COMUNIDAD	GENERAL FRANCISCO R. MURGUÍA	GENERAL MANUEL ÁVILA CAMACHO (MESILLAS)	$ 1,389,282.00	$ 0.00	$ 463,094.00	$ 926,188.00	$ 0.00	140	151	KILÓMETRO	1	EN EJECUCIÓN	50%
3	02 RÍO GRANDE	UC	03 OA	PROGRAMA 3 X 1	2.5.4	7	SEPLADER	CONSTRUCCIÓN DE 1 KM A BASE DE MEZCLA ASFÁLTICA DE TRAMO 5+000 AL 6+000	GENERAL FRANCISCO R. MURGUÍA	LUIS MOYA	$ 1,234,186.00	$ 0.00	$ 0.00	$ 1,234,186.00	$ 0.00	388	468	KILÓMETRO	1	EN EJECUCIÓN	50%
3	02 RÍO GRANDE	SL	3	PROGRAMA 3 X 1	2.5.4	7	SEPLADER	CONSTRUCCIÓN DE DOMO EN CANCHA DE USOS MÚLTIPLES DE LA COMUNIDAD	GENERAL FRANCISCO R. MURGUÍA	LUIS MOYA	$ 455,637.00	$ 0.00	$ 151,879.00	$ 303,758.00	$ 0.00	388	468	MÓDULO	1	EN EJECUCIÓN	50%
3	02 RÍO GRANDE	SS	6	DEUDA PÚBLICA	2.5.4	7	SEPLADER	CONSTRUCCIÓN DE BARDA PERIMETRAL EN EL PANTEÓN DE LA COMUNIDAD	GENERAL FRANCISCO R. MURGUÍA	LAS NORIAS (NORIAS)	$ 367,086.00	$ 0.00	$ 122,362.00	$ 244,724.00	$ 0.00	268	281	ACCIÓN	1	EN EJECUCIÓN	50%
3	02 RÍO GRANDE	SS	6	PROGRAMA 3 X 1	2.5.4	7	SEPLADER	REHABILITACIÓN DE SALÓN EJIDAL	GENERAL FRANCISCO R. MURGUÍA	VALENCIANA (OJO DE AGUA)	$ 274,446.00	$ 0.00	$ 91,482.00	$ 182,964.00	$ 0.00	239	258	ACCIÓN	1	EN EJECUCIÓN	50%
3	10 OJOCALIENTE	SL	3	PROGRAMA 3 X 1	2.5.4	7	SEPLADER	CONSTRUCCIÓN DE LIENZO CHARRO (PRIMERA ETAPA)	GENERAL PÁNFILO NATERA	GENERAL PÁNFILO NATERA	$ 741,885.00	$ 0.00	$ 247,295.00	$ 494,590.00	$ 0.00	1200	1500	MÓDULO	1	EN EJECUCIÓN	50%
3	10 OJOCALIENTE	SS	6	PROGRAMA 3 X 1	2.5.4	7	SEPLADER	ADQUISICIÓN DE CAMIÓN RECOLECTOR COMPACTADOR DE BASURA	GENERAL PÁNFILO NATERA	GENERAL PÁNFILO NATERA	$ 1,090,500.00	$ 0.00	$ 363,500.00	$ 727,000.00	$ 0.00	4800	5000	VEHÍCULO	1	CONCLUIDA	100%
3	10 OJOCALIENTE	SG	01 OB	PROGRAMA 3 X 1	2.5.4	7	SEPLADER	AMPLIACIÓN DE RED ELÉCTRICA EN CALLE 16 DE SEPTIEMBRE	GENERAL PÁNFILO NATERA	GENERAL PÁNFILO NATERA	$ 302,925.00	$ 0.00	$ 100,975.00	$ 201,950.00	$ 0.00	17	23	POSTE	8	EN EJECUCIÓN	50%
3	10 OJOCALIENTE	SS	6	PROGRAMA 3 X 1	2.5.4	7	SEPLADER	ADQUISICIÓN DE CAMIÓN RECOLECTOR COMPACTADOR DE BASURA	GENERAL PÁNFILO NATERA	GENERAL PÁNFILO NATERA	$ 727,000.00	$ 0.00	$ 0.00	$ 727,000.00	$ 0.00	4800	5000	ACCIÓN	1	CONCLUIDA	100%
3	10 OJOCALIENTE	SG	02 OB	PROGRAMA 3 X 1	2.5.4	7	SEPLADER	AMPLIACIÓN DE RED ELÉCTRICA EN CALLE SANTA CRUZ	GENERAL PÁNFILO NATERA	RANCHO NUEVO	$ 186,255.00	$ 0.00	$ 62,085.00	$ 124,170.00	$ 0.00	17	23	POSTE	6	EN EJECUCIÓN	50%

SECRETARÍA DE PLANEACIÓN Y DESARROLLO REGIONAL

COMITÉ DE PLANEACIÓN PARA EL DESARROLLO DEL ESTADO DE ZACATECAS

SEGUNDO INFORME DE GOBIERNO

ANEXO TÉCNICO

PROGRAMA OPERATIVO ANUAL 2012

SECTOR 03 DESARROLLO REGIONAL Y MEDIO AMBIENTE

SECTOR	REGIÓN	PROGRAMA	SUB PROGRAMA	MODALIDAD DE INVERSIÓN	PED	PROYECTO	DEPENDENCIA	DESCRIPCIÓN DE LA OBRA O ACCIÓN	MUNICIPIO	LOCALIDAD	TOTAL	FEDERAL	ESTATAL	MUNICIPAL	OTROS	BENEFICIARIOS HOMBRES	BENEFICIARIOS MUJERES	METAS UNIDAS DE MEDIDA	CANTIDAD	ESTATUS	AVANCE %
3	10 OJOCALIENTE	SG	02 OB	PROGRAMA 3 X 1	2.5.4	7	SEPLADER	REHABILITACIÓN Y MEJORA DE RED ELÉCTRICA EN CALLE IGLESIA DEV GUADALUPE	GENERAL PÁNFILO NATERA	SAN JOSÉ EL SALADILLO (EL SALADILLO)	$ 75,171.00	$ 0.00	$ 25,057.00	$ 50,114.00	$ 0.00	8	12	POSTE	1	EN EJECUCIÓN	50%
3	10 OJOCALIENTE	SG	02 OB	PROGRAMA 3 X 1	2.5.4	7	SEPLADER	AMPLIACIÓN DE RED ELÉCTRICA EN CALLE LÁZARO CÁRDENAS	GENERAL PÁNFILO NATERA	SAN JOSÉ EL SALADILLO (EL SALADILLO)	$ 181,764.00	$ 0.00	$ 60,588.00	$ 121,176.00	$ 0.00	17	23	POSTE	6	EN EJECUCIÓN	50%
3	10 OJOCALIENTE	SG	02 OB	PROGRAMA 3 X 1	2.5.4	7	SEPLADER	AMPLIACIÓN Y MEJORA DE RED ELÉCTRICA EN CALLE PLATEROS	GENERAL PÁNFILO NATERA	SAN JOSÉ EL SALADILLO (EL SALADILLO)	$ 84,894.00	$ 0.00	$ 28,298.00	$ 56,596.00	$ 0.00	17	23	POSTE	1	EN EJECUCIÓN	50%
3	10 OJOCALIENTE	SL	3	PROGRAMA 3 X 1	2.5.4	7	SEPLADER	CONSTRUCCIÓN DE LIENZO CHARRO (PRIMERA ETAPA)	GENERAL PÁNFILO NATERA	SAN PABLO	$ 745,590.00	$ 0.00	$ 248,530.00	$ 497,060.00	$ 0.00	700	200	MÓDULO	1	EN EJECUCIÓN	50%
3	10 OJOCALIENTE	SE	7	PROGRAMA 3 X 1	2.5.4	7	SEPLADER	REHABILITACIÓN DE SALÓN DE USOS MÚLTIPLES	GENERAL PÁNFILO NATERA	SANTA ELENA (FRANCISCO ZARCO)	$ 640,758.00	$ 0.00	$ 213,586.00	$ 427,172.00	$ 0.00	1700	1800	OBRA	1	EN EJECUCIÓN	50%
3	10 OJOCALIENTE	SL	3	PROGRAMA 3 X 1	2.5.4	7	SEPLADER	CONSTRUCCIÓN DE LIENZO CHARRO (PRIMERA ETAPA)	GENERAL PÁNFILO NATERA	LA TESORERA (BAJÍO DE LA TESORERA)	$ 746,073.00	$ 0.00	$ 248,691.00	$ 497,382.00	$ 0.00	500	200	MÓDULO	1	EN EJECUCIÓN	50%
3	10 OJOCALIENTE	SE	7	PROGRAMA 3 X 1	2.5.4	7	SEPLADER	CONSTRUCCIÓN DE SALÓN DE USOS MÚLTIPLES (PRIMERA ETAPA)	GENERAL PÁNFILO NATERA	EL TULE	$ 705,339.00	$ 0.00	$ 235,113.00	$ 470,226.00	$ 0.00	900	1100	OBRA	1	EN EJECUCIÓN	50%
3	08 ZACATECAS	SB	1	TRANSFERENCIAS Y SUBSIDIOS	5.1.1	9	SEPLADER	ENTREGA DE 24 BECAS A LOS DISTINTOS NIVELES DE EDUCACIÓN EN EL MUNICIPIO DE GUADALUPE	GUADALUPE	VARIAS	$ 40,500.00	$ 0.00	$ 40,500.00	$ 0.00	$ 0.00	11	13	BECA	24	SIN INICIAR	0%
3	08 ZACATECAS	SG	01 OA	DEPÓSITOS FINANZAS	5.1.2	8	SEPLADER	CONSTRUCCIÓN DE RED DE ENERGÍA ELÉCTRICA EN LA COL. ANTORCHA GUADALUPE	GUADALUPE	GUADALUPE	$ 806,340.00	$ 806,340.00	$ 0.00	$ 0.00	$ 0.00	100	150	POSTE	20	EN EJECUCIÓN	50%
3	08 ZACATECAS	SS	6	PROGRAMA 3 X 1	2.5.4	7	SEPLADER	CONSTRUCCIÓN DE SALA DE VELACIÓN EN COLONIA LA CONDESA	GUADALUPE	GUADALUPE	$ 897,945.00	$ 0.00	$ 299,315.00	$ 598,630.00	$ 0.00	1500	1500	ACCIÓN	1	EN EJECUCIÓN	50%
3	08 ZACATECAS	SE	7	PROGRAMA 3 X 1	2.5.4	7	SEPLADER	CONSTRUCCIÓN DE EDIFICIO DE PROTECCIÓN CIVIL	GUADALUPE	GUADALUPE	$ 2,399,997.00	$ 0.00	$ 799,999.00	$ 1,599,998.00	$ 0.00	100	100	OBRA	1	EN EJECUCIÓN	50%
3	08 ZACATECAS	SL	2	PROGRAMA 3 X 1	2.5.4	7	SEPLADER	CONSTRUCCIÓN DE LIENZO CHARRO	GUADALUPE	CIENEGUITAS	$ 2,159,787.00	$ 0.00	$ 719,929.00	$ 1,439,858.00	$ 0.00	1500	1500	MÓDULO	1	EN EJECUCIÓN	50%
3	08 ZACATECAS	SJ	3	PROGRAMA 3 X 1	2.5.4	7	SEPLADER	CONSTRUCCIÓN DE DOMO EN ESCUELA PRIMARIA RAMÓN LÓPEZ VELARDE	GUADALUPE	TACOALECHE	$ 395,856.00	$ 0.00	$ 131,952.00	$ 263,904.00	$ 0.00	150	150	ANEXO	1	EN EJECUCIÓN	50%
3	09 JUCHIPILA	SF	1	PROGRAMA 3 X 1	2.5.4	7	SEPLADER	PAVIMENTACIÓN DE LA CALLE DEL NOGAL EN LA COMUNIDAD DE LA LUZ	HUANUSCO	LA LUZ	$ 300,174.00	$ 0.00	$ 100,058.00	$ 200,116.00	$ 0.00	81	91	METRO CUADRADO	1315	EN EJECUCIÓN	50%
3	09 JUCHIPILA	SJ	3	PROGRAMA 3 X 1	2.5.4	7	SEPLADER	CONSTRUCCIÓN DE AULA EN PLANTA ALTA DEL CETIS NO. 147	JALPA	JALPA	$ 418,092.00	$ 0.00	$ 209,046.00	$ 209,046.00	$ 0.00	185	195	AULA	1	EN EJECUCIÓN	50%
3	09 JUCHIPILA	SE	03 OA	PROGRAMA 3 X 1	2.5.4	7	SEPLADER	CONSTRUCCIÓN DE GUARNICIONES Y BANQUETAS EN CALLE ACCESO A SAN BERNARDO	JALPA	SAN BERNARDO	$ 155,576.00	$ 0.00	$ 77,788.00	$ 77,788.00	$ 0.00	88	85	METRO	291	EN EJECUCIÓN	50%
3	09 JUCHIPILA	SF	1	PROGRAMA 3 X 1	2.5.4	7	SEPLADER	CONSTRUCCIÓN DE CONCRETO HIDRÁULICO EN CALLE DE ACCESO A SAN BERNARDO	JALPA	SAN BERNARDO	$ 795,428.00	$ 0.00	$ 397,714.00	$ 397,714.00	$ 0.00	88	85	METRO CUADRADO	1158	EN EJECUCIÓN	50%
3	09 JUCHIPILA	SL	3	PROGRAMA 3 X 1	2.5.4	7	SEPLADER	CONSTRUCCIÓN DE TECHADO EN CANCHA DE SAN VICENTE	JALPA	SAN VICENTE	$ 660,776.00	$ 0.00	$ 330,388.00	$ 330,388.00	$ 0.00	117	146	OBRA	1	EN EJECUCIÓN	50%
3	09 JUCHIPILA	SF	1	PROGRAMA 3 X 1	2.5.4	7	SEPLADER	CONSTRUCCIÓN DE CONCRETO HIDRÁULICO EN CALLE FRENTE DE LA TELESECUNDARIA DE SANTA JUANA	JALPA	SANTA JUANA (IGNACIO ZARAGOZA)	$ 902,340.00	$ 0.00	$ 451,170.00	$ 451,170.00	$ 0.00	35	40	METRO CUADRADO	1589	EN EJECUCIÓN	50%
3	06 JEREZ	SB	1	TRANSFERENCIAS Y SUBSIDIOS	5.1.1	9	SEPLADER	ENTREGA DE 2 BECAS A LOS DISTINTOS NIVELES DE EDUCACIÓN EN EL MUNICIPIO DE JEREZ	JEREZ	VARIAS	$ 3,000.00	$ 0.00	$ 3,000.00	$ 0.00	$ 0.00	2	0	BECA	2	SIN INICIAR	0%
3	06 JEREZ	SJ	3	PROGRAMA 3 X 1	2.5.4	7	SEPLADER	CONSTRUCCIÓN DE DOMO EN ESCUELA PRIMARIA GENARO BORREGO	JEREZ	JEREZ DE GARCÍA SALINAS	$ 589,710.00	$ 0.00	$ 196,570.00	$ 393,140.00	$ 0.00	200	150	ANEXO	1	EN EJECUCIÓN	50%
3	06 JEREZ	SJ	3	PROGRAMA 3 X 1	2.5.4	7	SEPLADER	CONSTRUCCIÓN DE DOMO EN ESCUELA PRIMARIA MARGARITA MAZA DE JUÁREZ	JEREZ	JEREZ DE GARCÍA SALINAS	$ 678,681.00	$ 0.00	$ 226,227.00	$ 452,454.00	$ 0.00	450	350	ANEXO	1	EN EJECUCIÓN	50%

SECRETARÍA DE PLANEACIÓN Y DESARROLLO REGIONAL

COMITÉ DE PLANEACIÓN PARA EL DESARROLLO DEL ESTADO DE ZACATECAS

SEGUNDO INFORME DE GOBIERNO

ANEXO TÉCNICO

PROGRAMA OPERATIVO ANUAL 2012

SECTOR 03 DESARROLLO REGIONAL Y MEDIO AMBIENTE

SECTOR	REGIÓN	PROGRAMA	SUB PROGRAMA	MODALIDAD DE INVERSIÓN	PED	PROYECTO	DEPENDENCIA	DESCRIPCIÓN DE LA OBRA O ACCIÓN	MUNICIPIO	LOCALIDAD	TOTAL	FEDERAL	ESTATAL	MUNICIPAL	OTROS	BENEFICIARIOS HOMBRES	BENEFICIARIOS MUJERES	METAS UNIDAS DE MEDIDA	CANTIDAD	ESTATUS	AVANCE %
3	06 JEREZ	SS	6	PROGRAMA 3 X 1	2.5.4	7	SEPLADER	CONSTRUCCIÓN DE PARQUE PARA NIÑOS CON CAPACIDADES DIFERENTES 3A ETAPA	JEREZ	JEREZ DE GARCÍA SALINAS	$ 2,617,797.00	$ 0.00	$ 872,599.00	$ 1,745,198.00	$ 0.00	350	250	ACCIÓN	1294	EN EJECUCIÓN	50%
3	03 SOMBRERETE	SC	3	DEPÓSITOS FINANZAS	5.1.2	8	SEPLADER	CONSTRUCCIÓN DE DEPOSITO DE AGUA POTABLE PARA LA COMUNIDAD DEL TEPOZÁN	JIMÉNEZ DEL TEUL	JIMÉNEZ DEL TEUL	$ 187,500.00	$ 187,500.00	$ 0.00	$ 0.00	$ 0.00	123	123	TANQUE	1	EN EJECUCIÓN	30%
3	03 SOMBRERETE	SD	03 OB	DEPÓSITOS FINANZAS	5.1.2	8	SEPLADER	CONSTRUCCIÓN DE BAÑOS ECOLÓGICOS CON BIODIGESTORES EN LA COMUNIDAD DE CARRETERA (EL CARACOL)	JIMÉNEZ DEL TEUL	CARRETAS (EL CARACOL)	$ 961,875.00	$ 961,875.00	$ 0.00	$ 0.00	$ 0.00	98	99	PIEZA	45	EN EJECUCIÓN	30%
3	03 SOMBRERETE	SD	03 OB	DEPÓSITOS FINANZAS	5.1.2	8	SEPLADER	CONSTRUCCIÓN DE LETRINIZACIÓN CON BIODIGESTORES EN LA COMUNIDAD DE MOLINA	JIMÉNEZ DEL TEUL	MOLINA	$ 102,462.00	$ 102,462.00	$ 0.00	$ 0.00	$ 0.00	17	23	PIEZA	15	EN EJECUCIÓN	30%
3	02 RÍO GRANDE	SF	1	PROGRAMA 3 X 1	2.5.4	7	SEPLADER	PAVIMENTACIÓN CON CONCRETO HIDRÁULICO EN CALLE CIPRES (ALTAMIRANO- FCO I. MADERO)	JUAN ALDAMA	JUAN ALDAMA	$ 142,011.00	$ 0.00	$ 47,337.00	$ 94,674.00	$ 0.00	50	20	METRO CUADRADO	515	EN EJECUCIÓN	50%
3	02 RÍO GRANDE	SF	1	PROGRAMA 3 X 1	2.5.4	7	SEPLADER	PAVIMENTACIÓN CON CONCRETO HIDRÁULICO EN CALLE GENARO CODINA BARRIO LOS HERNÁNDEZ	JUAN ALDAMA	JUAN ALDAMA	$ 644,004.00	$ 0.00	$ 214,668.00	$ 429,336.00	$ 0.00	34	36	METRO CUADRADO	2652	EN EJECUCIÓN	50%
3	02 RÍO GRANDE	SF	1	PROGRAMA 3 X 1	2.5.4	7	SEPLADER	PAVIMENTACIÓN CON CONCRETO HIDRÁULICO EN CALLE MORELOS ETRE 3A Y 7A NORTRE	JUAN ALDAMA	JUAN ALDAMA	$ 1,177,254.00	$ 0.00	$ 392,418.00	$ 784,836.00	$ 0.00	90	110	METRO CUADRADO	5185	EN EJECUCIÓN	50%
3	02 RÍO GRANDE	SF	2	PROGRAMA 3 X 1	2.5.4	7	SEPLADER	PAVIMENTACIÓN CON CONCRETO ASFÁLTICO EN CALLE ALDAMA BARRIO LOS CONOS	JUAN ALDAMA	JUAN ALDAMA	$ 222,675.00	$ 0.00	$ 74,225.00	$ 148,450.00	$ 0.00	30	30	METRO CUADRADO	1493	EN EJECUCIÓN	50%
3	02 RÍO GRANDE	SJ	3	PROGRAMA 3 X 1	2.5.4	7	SEPLADER	CONSTRUCCIÓN DE DOMO EN CANCHA DE USOS MÚLTIPLES JARDÍN DE NIÑOS ESTEFANÍA CASTAÑEDA	JUAN ALDAMA	JUAN ALDAMA	$ 128,148.00	$ 0.00	$ 42,716.00	$ 85,432.00	$ 0.00	50	20	ANEXO	1	EN EJECUCIÓN	50%
3	02 RÍO GRANDE	SC	2	PROGRAMA 3 X 1	2.5.4	7	SEPLADER	AMPLIACIÓN DE LÍNEA DE AGUA POTABLE EN CALLE PROLONGACIÓN FCO. I. MADERO	JUAN ALDAMA	JUAN ALDAMA	$ 166,545.00	$ 0.00	$ 55,515.00	$ 111,030.00	$ 0.00	35	10	METRO	1032	EN EJECUCIÓN	50%
3	02 RÍO GRANDE	SD	2	PROGRAMA 3 X 1	2.5.4	7	SEPLADER	AMPLIACIÓN DE RED DE ALCANTARILLADO EN CALLE ALDAMA BARRIO LLOS CONOS	JUAN ALDAMA	JUAN ALDAMA	$ 62,982.00	$ 0.00	$ 20,994.00	$ 41,988.00	$ 0.00	30	30	METRO	108	EN EJECUCIÓN	50%
3	02 RÍO GRANDE	SD	2	PROGRAMA 3 X 1	2.5.4	7	SEPLADER	AMPLIACIÓN DE RED DE ALCANTARILLADO EN CALLE MORELOS ENTRE 3A Y 7A NORTE	JUAN ALDAMA	JUAN ALDAMA	$ 315,657.00	$ 0.00	$ 105,219.00	$ 210,438.00	$ 0.00	90	110	METRO	510	EN EJECUCIÓN	50%
3	02 RÍO GRANDE	SD	2	PROGRAMA 3 X 1	2.5.4	7	SEPLADER	AMPLIACIÓN DE RED DE ALCANTARILLADO EN CALLE GUADALAJARA COLONIA AMÉRICA	JUAN ALDAMA	JUAN ALDAMA	$ 274,386.00	$ 0.00	$ 91,462.00	$ 182,924.00	$ 0.00	45	55	METRO	425	EN EJECUCIÓN	50%
3	02 RÍO GRANDE	SE	03 OA	PROGRAMA 3 X 1	2.5.4	7	SEPLADER	CONSTRUCCIÓN DE GUARNICIONES Y BANQUETAS EN CALLE CIPRES	JUAN ALDAMA	JUAN ALDAMA	$ 76,131.00	$ 0.00	$ 25,377.00	$ 50,754.00	$ 0.00	50	20	METRO	111	EN EJECUCIÓN	50%
3	02 RÍO GRANDE	SJ	3	PROGRAMA 3 X 1	2.5.4	7	SEPLADER	PAVIMENTACIÓN CON CONCRETO HIDRÁULICO EN ESTACIONAMIENTO DEL C.B.T.I.S 141	JUAN ALDAMA	JUAN ALDAMA	$ 124,380.00	$ 0.00	$ 41,460.00	$ 82,920.00	$ 0.00	60	60	OBRA	1	EN EJECUCIÓN	50%
3	02 RÍO GRANDE	SS	6	PROGRAMA 3 X 1	2.5.4	7	SEPLADER	ADQUISICIÓN DE CAMIÓN COMPACTADOR DE BASURA DE 21 YDS3	JUAN ALDAMA	JUAN ALDAMA	$ 686,500.00	$ 0.00	$ 0.00	$ 686,500.00	$ 0.00	3800	4500	ACCIÓN	1	CONCLUIDA	100%
3	02 RÍO GRANDE	UB	01 OA	PROGRAMA 3 X 1	2.5.4	7	SEPLADER	RECONSTRUCCIÓN DE PUENTE VEHICULA EN CALLE DEL PANTEÓN	JUAN ALDAMA	JUAN ALDAMA	$ 1,171,008.00	$ 0.00	$ 390,336.00	$ 780,672.00	$ 0.00	300	300	METRO CUADRADO	180	EN EJECUCIÓN	50%
3	02 RÍO GRANDE	SD	2	PROGRAMA 3 X 1	2.5.4	7	SEPLADER	AMPLIACIÓN DE RED DE ALCANTARILLADO EN LA COLONIA LOS DURAZNOS	JUAN ALDAMA	JUAN ALDAMA	$ 632,307.00	$ 0.00	$ 210,769.00	$ 421,538.00	$ 0.00	274	321	METRO	1200	EN EJECUCIÓN	50%
3	02 RÍO GRANDE	SF	2	PROGRAMA 3 X 1	2.5.4	7	SEPLADER	PAVIMENTACIÓN CON CONCRETO ASFÁLTICO EN CALLE DR. RÍO DE LA LOZA (C.B.T.I.S. PUENTE EL OJITO)	JUAN ALDAMA	JUAN ALDAMA	$ 1,066,656.00	$ 0.00	$ 0.00	$ 1,066,656.00	$ 0.00	120	60	METRO CUADRADO	9660	EN EJECUCIÓN	50%
3	02 RÍO GRANDE	SJ	3	PROGRAMA 3 X 1	2.5.4	7	SEPLADER	CONSTRUCCIÓN DE DOMO EN CANCHA DE USOS MÚLTIPLES EN ESCUELA PRIMARIA MIGUEL HIDALGO	JUAN ALDAMA	JUAN ALDAMA	$ 435,942.00	$ 0.00	$ 145,314.00	$ 290,628.00	$ 0.00	110	110	ANEXO	1	EN EJECUCIÓN	50%

SECRETARÍA DE PLANEACIÓN Y DESARROLLO REGIONAL

COMITÉ DE PLANEACIÓN PARA EL DESARROLLO DEL ESTADO DE ZACATECAS

SEGUNDO INFORME DE GOBIERNO

ANEXO TÉCNICO

PROGRAMA OPERATIVO ANUAL 2012

SECTOR 03 DESARROLLO REGIONAL Y MEDIO AMBIENTE

SECTOR	REGIÓN	PROGRAMA	SUB PROGRAMA	MODALIDAD DE INVERSIÓN	PED	PROYECTO	DEPENDENCIA	DESCRIPCIÓN DE LA OBRA O ACCIÓN	MUNICIPIO	LOCALIDAD	TOTAL	FEDERAL	ESTATAL	MUNICIPAL	OTROS	BENEFICIARIOS HOMBRES	BENEFICIARIOS MUJERES	METAS UNIDAS DE MEDIDA	CANTIDAD	ESTATUS	AVANCE %
3	02 RÍO GRANDE	SJ	3	PROGRAMA 3 X 1	2.5.4	7	SEPLADER	CONSTRUCCIÓN DE PÓRTICO DE ACCESO EN ESCUELA PRIMARIA DOMINGA CABRAL MUÑOZ	JUAN ALDAMA	JUAN ALDAMA	$ 59,304.00	$ 0.00	$ 19,768.00	$ 39,536.00	$ 0.00	90	110	ANEXO	1	EN EJECUCIÓN	50%
3	02 RÍO GRANDE	TF	6	PROGRAMA 3 X 1	2.5.4	7	SEPLADER	COMERCIALIZACIÓN DE TORTILLA Y MODERNIZACIÓN DE EQUIPO	JUAN ALDAMA	JUAN ALDAMA	$ 592,666.00	$ 0.00	$ 296,333.00	$ 296,333.00	$ 0.00	2	0	PROYECTO	1	SIN INICIAR	0%
3	02 RÍO GRANDE	SF	1	PROGRAMA 3 X 1	2.5.4	7	SEPLADER	PAVIMENTACIÓN CON CONCRETO HIDRÁULICO EN CALLE JOAQUÍN AMARO	JUAN ALDAMA	OJITOS	$ 107,619.00	$ 0.00	$ 35,873.00	$ 71,746.00	$ 0.00	34	36	METRO CUADRADO	428	EN EJECUCIÓN	50%
3	02 RÍO GRANDE	SF	2	PROGRAMA 3 X 1	2.5.4	7	SEPLADER	PAVIMENTACIÓN CON CONCRETO ASFÁLTICO EN CALLE GENARO CODINA DE LA COMUNIDAD DE OJITOS	JUAN ALDAMA	OJITOS	$ 331,854.00	$ 0.00	$ 110,618.00	$ 221,236.00	$ 0.00	50	55	METRO CUADRADO	1973	EN EJECUCIÓN	50%
3	04 PINOS	SB	1	DEPÓSITOS FINANZAS	5.1.1	9	SEPLADER	ENTREGA DE 2 BECAS A LOS DISTINTOS NIVELES DE EDUCACIÓN EN EL MUNICIPIO DE LORETO	LORETO	VARIAS	$ 6,000.00	$ 0.00	$ 6,000.00	$ 0.00	$ 0.00	0	2	BECA	2	CONCLUIDA	100%
3	04 PINOS	SB	1	TRANSFERENCIAS Y SUBSIDIOS	5.1.1	9	SEPLADER	ENTREGA DE 3 BECAS A LOS DISTINTOS NIVELES DE EDUCACIÓN EN EL MUNICIPIO DE LORETO	LORETO	VARIAS	$ 9,000.00	$ 0.00	$ 9,000.00	$ 0.00	$ 0.00	2	1	BECA	3	SIN INICIAR	0%
3	04 PINOS	SJ	3	PROGRAMA 3 X 1	2.5.4	7	SEPLADER	FABRICACIÓN Y COLOCACIÓN DE DOMO ESTRUCTURAL EN ESCUELA PRIMARIA JAIME TORRES BODET	LORETO	LORETO	$ 850,720.00	$ 0.00	$ 425,360.00	$ 425,360.00	$ 0.00	152	172	METRO CUADRADO	990	EN EJECUCIÓN	50%
3	04 PINOS	SG	02 OB	PROGRAMA 3 X 1	2.5.4	7	SEPLADER	AMPLIACIÓN DE RED ELÉCTRICA EN LA COMUNIDAD	LORETO	EL TEPETATE	$ 730,140.00	$ 0.00	$ 365,070.00	$ 365,070.00	$ 0.00	152	172	POSTE	25	EN EJECUCIÓN	50%
3	04 PINOS	SL	3	PROGRAMA 3 X 1	2.5.4	7	SEPLADER	CONSTRUCCIÓN DE LIENZO CHARRO EN EL TEPETATE	LORETO	EL TEPETATE	$ 1,021,128.00	$ 0.00	$ 510,564.00	$ 510,564.00	$ 0.00	340	360	MÓDULO	1	EN EJECUCIÓN	50%
3	04 PINOS	SJ	3	PROGRAMA 3 X 1	2.5.4	7	SEPLADER	CONSTRUCCIÓN DE COMEDORES EN LA ESCUELA PRIMARIA DE LA COMUNIDAD	LORETO	TIERRA BLANCA	$ 1,095,352.00	$ 0.00	$ 547,676.00	$ 547,676.00	$ 0.00	152	172	OBRA	1	EN EJECUCIÓN	50%
3	04 PINOS	SS	6	PROGRAMA 3 X 1	2.5.4	7	SEPLADER	REHABILITACIÓN DE BARDA Y DESCANSO EN PANTEÓN SAN PEDRO DE LA COMUNIDAD	LORETO	TIERRA BLANCA	$ 877,912.00	$ 0.00	$ 438,956.00	$ 438,956.00	$ 0.00	1154	1173	ACCIÓN	1	EN EJECUCIÓN	50%
3	10 OJOCALIENTE	SG	01 OB	PROGRAMA 3 X 1	2.5.4	7	SEPLADER	AMPLIACIÓN DE RED DE ENERGÍA ELÉCTRICA EN LA CALLE TULIPANES COLONIA LAS FLORES EN LUIS MOYA	LUIS MOYA	LUIS MOYA	$ 98,295.00	$ 0.00	$ 32,765.00	$ 65,530.00	$ 0.00	5889	6345	POSTE	3	EN EJECUCIÓN	50%
3	10 OJOCALIENTE	SG	01 OB	PROGRAMA 3 X 1	2.5.4	7	SEPLADER	AMPLIACIÓN DE RED ELÉCTRICA EN CALLE SAN FRANCISCO LUIS MOYA	LUIS MOYA	LUIS MOYA	$ 142,125.00	$ 0.00	$ 47,375.00	$ 94,750.00	$ 0.00	5889	6345	POSTE	5	EN EJECUCIÓN	50%
3	10 OJOCALIENTE	SG	01 OB	PROGRAMA 3 X 1	2.5.4	7	SEPLADER	AMPLIACIÓN DE LA RED DE ENERGÍA ELÉCTRICA EN LA CALLE JAZMÍN COL. LAS FLORES LUIS MOYA ZAC.	LUIS MOYA	LUIS MOYA	$ 164,529.00	$ 0.00	$ 54,843.00	$ 109,686.00	$ 0.00	5889	6345	POSTE	5	EN EJECUCIÓN	50%
3	10 OJOCALIENTE	SL	3	PROGRAMA 3 X 1	2.5.4	7	SEPLADER	CERCO PERIMETRAL CON MALLA CICLÓNICA EN LA UNIDAD DEPORTIVA DE LA COLONIA JULIÁN ADAME	LUIS MOYA	COLONIA JULIÁN ADAME (CHARCO DE LA GALLINA)	$ 202,125.00	$ 0.00	$ 67,375.00	$ 134,750.00	$ 0.00	166	165	OBRA	1	EN EJECUCIÓN	50%
3	07 MAZAPIL	SC	2	DEPÓSITOS FINANZAS	5.1.2	8	SEPLADER	AMPLIACIÓN DE SISTEMA DE REBOMBEO, CONDUCCIÓN, REGULARIZACIÓN Y ALIMENTACIÓN EN LA COMUNIDAD DE LA MORITA, TIERRA Y LIBERTAD Y MELCHOR OCAMPO	MELCHOR OCAMPO	VARIAS	$ 1,484,160.00	$ 1,484,160.00	$ 0.00	$ 0.00	$ 0.00	276	293	METRO	8500	EN EJECUCIÓN	50%
3	07 MAZAPIL	SC	3	DEPÓSITOS FINANZAS	5.1.2	8	SEPLADER	CONSTRUCCIÓN DE SISTEMA DE REBOMBEO, CONDUCCIÓN, REGULACIÓN Y ALIMENTACIÓN	MELCHOR OCAMPO	VARIAS	$ 1,272,295.00	$ 1,272,295.00	$ 0.00	$ 0.00	$ 0.00	293	276	METRO	8500	EN EJECUCIÓN	30%
3	02 RÍO GRANDE	SB	1	DEPÓSITOS FINANZAS	5.1.1	9	SEPLADER	ENTREGA DE 7 BECAS A LOS DISTINTOS NIVELES DE EDUCACIÓN EN EL MUNICIPIO DE MIGUE AUZA	MIGUEL AUZA	VARIAS	$ 21,000.00	$ 0.00	$ 21,000.00	$ 0.00	$ 0.00	4	3	BECA	7	CONCLUIDA	100%
3	02 RÍO GRANDE	SC	6	DEPÓSITOS FINANZAS	5.1.2	8	SEPLADER	PERFORACIÓN DE POZO PROFUNDO EN LA COMUNIDAD JOSÉ MARÍA MORELOS	MIGUEL AUZA	VARIAS	$ 424,552.00	$ 424,552.00	$ 0.00	$ 0.00	$ 0.00	26	35	POZO	1	EN EJECUCIÓN	30%

SECRETARÍA DE PLANEACIÓN Y DESARROLLO REGIONAL

COMITÉ DE PLANEACIÓN PARA EL DESARROLLO DEL ESTADO DE ZACATECAS

SEGUNDO INFORME DE GOBIERNO

ANEXO TÉCNICO

PROGRAMA OPERATIVO ANUAL 2012

SECTOR 03 DESARROLLO REGIONAL Y MEDIO AMBIENTE

SECTOR	REGIÓN	PROGRAMA	SUB PROGRAMA	MODALIDAD DE INVERSIÓN	PED	PROYECTO	DEPENDENCIA	DESCRIPCIÓN DE LA OBRA O ACCIÓN	MUNICIPIO	LOCALIDAD	TOTAL	FEDERAL	ESTATAL	MUNICIPAL	OTROS	BENEFICIARIOS HOMBRES	BENEFICIARIOS MUJERES	METAS UNIDAS DE MEDIDA	CANTIDAD	ESTATUS	AVANCE %
3	02 RÍO GRANDE	SB	1	TRANSFERENCIAS Y SUBSIDIOS	5.1.1	9	SEPLADER	ENTREGA DE 10 BECAS A LOS DISTINTOS NIVELES DE EDUCACIÓN EN EL MUNICIPIO DE MIGUEL AUZA	MIGUEL AUZA	VARIAS	$ 30,000.00	$ 0.00	$ 30,000.00	$ 0.00	$ 0.00	6	4	BECA	10	SIN INICIAR	0%
3	02 RÍO GRANDE	SF	1	PROGRAMA 3 X 1	2.5.4	7	SEPLADER	PAVIMENTACIÓN CON CONCRETO HIDRÁULICO EN CALLE GARDENIAS	MIGUEL AUZA	MIGUEL AUZA	$ 605,451.00	$ 0.00	$ 201,817.00	$ 403,634.00	$ 0.00	54	70	METRO CUADRADO	4290	SIN INICIAR	0%
3	02 RÍO GRANDE	SJ	3	PROGRAMA 3 X 1	2.5.4	7	SEPLADER	CONSTRUCCIÓN DE DOMO EN LA CANCHA DE USOS MÚLTIPLES EN LA ESCUELA TELESECUNDARIA LUIS PASTEUR.	MIGUEL AUZA	MIGUEL AUZA	$ 410,865.00	$ 0.00	$ 136,955.00	$ 273,910.00	$ 0.00	200	300	ANEXO	1	SIN INICIAR	0%
3	02 RÍO GRANDE	SJ	3	PROGRAMA 3 X 1	2.5.4	7	SEPLADER	CONSTRUCCIÓN DE MURO PERIMETRAL EN EL COLEGIO DE BACHILLERES PLANTEL MIGUEL AUZA.	MIGUEL AUZA	MIGUEL AUZA	$ 1,083,258.00	$ 0.00	$ 361,086.00	$ 722,172.00	$ 0.00	493	550	ANEXO	1	SIN INICIAR	0%
3	02 RÍO GRANDE	SJ	3	PROGRAMA 3 X 1	2.5.4	7	SEPLADER	CONSTRUCCIÓN DE DOMO EN LA CANCHA DE USOS MÚLTIPLES EN LA ESCUELA DE EDUCACIÓN ESPECIAL JEAN PIAGET	MIGUEL AUZA	MIGUEL AUZA	$ 347,769.00	$ 0.00	$ 115,923.00	$ 231,846.00	$ 0.00	385	430	ANEXO	1	SIN INICIAR	0%
3	02 RÍO GRANDE	TF	9	PROGRAMA 3 X 1	2.5.4	7	SEPLADER	MODERNIZACIÓN DE MAQUINARIA Y VEHÍCULOS DE REPARTO PARA TORTILLERÍA.	MIGUEL AUZA	MIGUEL AUZA	$ 600,000.00	$ 0.00	$ 300,000.00	$ 300,000.00	$ 0.00	1	1	PROYECTO	1	SIN INICIAR	0%
3	02 RÍO GRANDE	SG	02 OA	DEPÓSITOS FINANZAS	5.1.2	8	SEPLADER	CONSTRUCCIÓN DE RE ELÉCTRICA EN LA COMUNIDAD DEL FRAILE.	MIGUEL AUZA	EL FRAILE (LOS TRIANA)	$ 230,936.00	$ 230,936.00	$ 0.00	$ 0.00	$ 0.00	26	35	POSTE	4	EN EJECUCIÓN	30%
3	06 JEREZ	UE	2	PROGRAMA 3 X 1	2.5.4	7	SEPLADER	RESTAURACIÓN DE TEMPLO DE LA INMACULADA CONCEPCIÓN (SEGUNDA ETAPA) EN LA CABECERA MUNICIPAL.	MONTE ESCOBEDO	MONTE ESCOBEDO	$ 600,000.00	$ 0.00	$ 200,000.00	$ 400,000.00	$ 0.00	1831	1971	OBRA	1	SIN INICIAR	0%
3	06 JEREZ	SL	3	PROGRAMA 3 X 1	2.5.4	7	SEPLADER	CONSTRUCCIÓN DE TECHUMBRE EN CANCHA DE USOS MÚLTIPLES EN LA COMUNIDAD DE BERRENDOS.	MONTE ESCOBEDO	BERRENDOS	$ 308,904.00	$ 0.00	$ 102,968.00	$ 205,936.00	$ 0.00	45	50	OBRA	1	EN EJECUCIÓN	50%
3	06 JEREZ	UE	2	PROGRAMA 3 X 1	2.5.4	7	SEPLADER	RESTAURACIÓN DE TEMPLO SAN MIGUEL DE ARCÁNGEL EN LA COMUNIDAD DE LAGUNA GRANDE .	MONTE ESCOBEDO	LAGUNA GRANDE	$ 330,000.00	$ 0.00	$ 110,000.00	$ 220,000.00	$ 0.00	488	498	OBRA	1	EN EJECUCIÓN	50%
3	06 JEREZ	SS	6	PROGRAMA 3 X 1	2.5.4	7	SEPLADER	REHABILITACIÓN DE CASA MUSEO EN LA COMUNIDAD DE SAN PABLO	MONTE ESCOBEDO	SAN PABLO	$ 192,807.00	$ 0.00	$ 64,269.00	$ 128,538.00	$ 0.00	15	15	ACCIÓN	1	SIN INICIAR	0%
3	06 JEREZ	SS	6	PROGRAMA 3 X 1	2.5.4	7	SEPLADER	CONSTRUCCIÓN DE CAPILLA DE NUESTRA SEÑORA DEL REFUGIO 3RA ETAPA.	MONTE ESCOBEDO	COLONIA VICENTE GUERRERO	$ 600,000.00	$ 0.00	$ 300,000.00	$ 300,000.00	$ 0.00	100	120	OBRA	1	EN EJECUCIÓN	50%
3	08 ZACATECAS	SB	1	TRANSFERENCIAS Y SUBSIDIOS	5.1.1	9	SEPLADER	ENTREGA DE 1 BECAS A LOS DISTINTOS NIVELES DE EDUCACIÓN EN EL MUNICIPIO DE MORELOS.	MORELOS	VARIAS	$ 1,500.00	$ 0.00	$ 1,500.00	$ 0.00	$ 0.00	0	1	BECA	1	SIN INICIAR	0%
3	08 ZACATECAS	SG	01 OA	PROGRAMA 3 X 1	2.5.4	7	SEPLADER	AMPLIACIÓN RED DE ENERGÍA ELÉCTRICA EN CALLE ABASOLO.	MORELOS	MORELOS	$ 32,175.00	$ 0.00	$ 10,725.00	$ 21,450.00	$ 0.00	25	25	POSTE	2	EN EJECUCIÓN	50%
3	08 ZACATECAS	SG	01 OA	PROGRAMA 3 X 1	2.5.4	7	SEPLADER	AMPLIACIÓN RED DE ENERGÍA ELÉCTRICA EN CALLE NOCHEBUENA.	MORELOS	MORELOS	$ 21,585.00	$ 0.00	$ 7,195.00	$ 14,390.00	$ 0.00	20	20	POSTE	1	EN EJECUCIÓN	50%
3	08 ZACATECAS	SG	01 OA	PROGRAMA 3 X 1	2.5.4	7	SEPLADER	AMPLIACIÓN RED DE ENERGÍA ELÉCTRICA EN CALLE HIDALGO.	MORELOS	MORELOS	$ 41,628.00	$ 0.00	$ 13,876.00	$ 27,752.00	$ 0.00	15	15	POSTE	1	EN EJECUCIÓN	50%
3	08 ZACATECAS	SG	01 OA	PROGRAMA 3 X 1	2.5.4	7	SEPLADER	AMPLIACIÓN RED DE ENERGÍA ELÉCTRICA EN CALLE MANZANOS.	MORELOS	MORELOS	$ 21,585.00	$ 0.00	$ 7,195.00	$ 14,390.00	$ 0.00	25	25	POSTE	1	EN EJECUCIÓN	50%
3	08 ZACATECAS	SG	01 OA	PROGRAMA 3 X 1	2.5.4	7	SEPLADER	AMPLIACIÓN RED DE ENERGÍA ELÉCTRICA EN CALLE ARROYO PRINCIPAL.	MORELOS	MORELOS	$ 21,585.00	$ 0.00	$ 7,195.00	$ 14,390.00	$ 0.00	25	25	POSTE	1	EN EJECUCIÓN	50%
3	08 ZACATECAS	SG	01 OA	PROGRAMA 3 X 1	2.5.4	7	SEPLADER	AMPLIACIÓN RED DE ENERGÍA ELÉCTRICA EN CALLE SANTA CRUZ	MORELOS	MORELOS	$ 61,230.00	$ 0.00	$ 20,410.00	$ 40,820.00	$ 0.00	40	40	POSTE	2	EN EJECUCIÓN	50%
3	08 ZACATECAS	SJ	3	PROGRAMA 3 X 1	2.5.4	7	SEPLADER	CONSTRUCCIÓN DE MURO PERIMETRAL EN FACHADA PRINCIPAL DE COLEGIO DE BACHILLERES.	MORELOS	MORELOS	$ 188,883.00	$ 0.00	$ 62,961.00	$ 125,922.00	$ 0.00	200	200	OBRA	1	EN EJECUCIÓN	50%

SECRETARÍA DE PLANEACIÓN Y DESARROLLO REGIONAL

COMITÉ DE PLANEACIÓN PARA EL DESARROLLO DEL ESTADO DE ZACATECAS

SEGUNDO INFORME DE GOBIERNO

ANEXO TÉCNICO

PROGRAMA OPERATIVO ANUAL 2012

SECTOR 03 DESARROLLO REGIONAL Y MEDIO AMBIENTE

SECTOR	REGIÓN	PROGRAMA	SUB PROGRAMA	MODALIDAD DE INVERSIÓN	PED	PROYECTO	DEPENDENCIA	DESCRIPCIÓN DE LA OBRA O ACCIÓN	MUNICIPIO	LOCALIDAD	TOTAL	FEDERAL	ESTATAL	MUNICIPAL	OTROS	BENEFICIARIOS HOMBRES	BENEFICIARIOS MUJERES	METAS UNIDAS DE MEDIDA	CANTIDAD	ESTATUS	AVANCE %
3	08 ZACATECAS	SJ	3	PROGRAMA 3 X 1	2.5.4	7	SEPLADER	CONSTRUCCIÓN DE MURO Y RAMPA DE ACCESO EN COLEGIO DE BACHILLERES PLANTEL MORELOS.	MORELOS	MORELOS	$ 49,416.00	$ 0.00	$ 16,472.00	$ 32,944.00	$ 0.00	200	200	OBRA	1	EN EJECUCIÓN	50%
3	08 ZACATECAS	SJ	3	PROGRAMA 3 X 1	2.5.4	7	SEPLADER	CONSTRUCCIÓN DE DOMO EN JARDÍN DE NIÑOS GENARO CODINA DE MORELOS ZAC.	MORELOS	MORELOS	$ 208,926.00	$ 0.00	$ 69,642.00	$ 139,284.00	$ 0.00	100	100	METRO CUADRADO	384	EN EJECUCIÓN	50%
3	08 ZACATECAS	SL	3	PROGRAMA 3 X 1	2.5.4	7	SEPLADER	CONSTRUCCIÓN DE 2DA ETAPA DE UNIDAD DEPORTIVA.	MORELOS	HACIENDA NUEVA	$ 300,000.00	$ 0.00	$ 100,000.00	$ 200,000.00	$ 0.00	500	500	MÓDULO	1	EN EJECUCIÓN	50%
3	08 ZACATECAS	SS	4	PROGRAMA 3 X 1	2.5.4	7	SEPLADER	CONSTRUCCIÓN DE CASA DE LA TERCERA EDAD EN LA COMUNIDAD DE HACIENDA NUEVA	MORELOS	HACIENDA NUEVA	$ 750,000.00	$ 0.00	$ 250,000.00	$ 500,000.00	$ 0.00	30	40	PROYECTO	1	EN EJECUCIÓN	50%
3	08 ZACATECAS	SG	02 OB	PROGRAMA 3 X 1	2.5.4	7	SEPLADER	AMPLIACIÓN RED DE ENERGÍA ELÉCTRICA EN CALLE BENITO JUÁREZ DE LA COMUNIDAD DE NORIA DE GRINGOS ZAC.	MORELOS	NORIA DE LOS GRINGOS (LOS GRINGOS)	$ 32,175.00	$ 0.00	$ 10,725.00	$ 21,450.00	$ 0.00	20	20	POSTE	2	EN EJECUCIÓN	50%
3	09 JUCHIPILA	SL	3	PROGRAMA 3 X 1	2.5.4	7	SEPLADER	CONSTRUCCIÓN DE GRADAS EN CAMPO DE BEISBOL DE LA COMUNIDAD.	NOCHISTLÁN DE MEJÍA	DANIEL CAMARENA (LAS ÁNIMAS)	$ 456,750.00	$ 0.00	$ 152,250.00	$ 304,500.00	$ 0.00	141	143	MÓDULO	1	EN EJECUCIÓN	50%
3	09 JUCHIPILA	SE	9	PROGRAMA 3 X 1	2.5.4	7	SEPLADER	PISO ESTAMPADO SISTEMA DE RIEGO Y PALMERAS EN BOULEVARD	NOCHISTLÁN DE MEJÍA	DANIEL CAMARENA (LAS ÁNIMAS)	$ 60,564.00	$ 0.00	$ 20,188.00	$ 40,376.00	$ 0.00	141	143	METRO CUADRADO	303	SIN INICIAR	0%
3	09 JUCHIPILA	SS	6	PROGRAMA 3 X 1	2.5.4	7	SEPLADER	REHABILITACIÓN DE TEMPLO DE PIEDRA PARADA	NOCHISTLÁN DE MEJÍA	EMILIANO ZAPATA (PIEDRA PARADA)	$ 801,456.00	$ 0.00	$ 400,728.00	$ 400,728.00	$ 0.00	38	42	OBRA	1	SIN INICIAR	0%
3	09 JUCHIPILA	SL	1	PROGRAMA 3 X 1	2.5.4	7	SEPLADER	REHABILITACIÓN DE LIENZO CHARRO COMUNITARIO.	NOCHISTLÁN DE MEJÍA	TLACHICHILA	$ 205,347.00	$ 0.00	$ 68,449.00	$ 136,898.00	$ 0.00	215	230	MÓDULO	1	EN EJECUCIÓN	50%
3	09 JUCHIPILA	SL	1	PROGRAMA 3 X 1	2.5.4	7	SEPLADER	REHABILITACIÓN DE CAMPO DE FUTBOL DE LA UNIDAD DEPORTIVA.	NOCHISTLÁN DE MEJÍA	TLACHICHILA	$ 188,844.00	$ 0.00	$ 62,948.00	$ 125,896.00	$ 0.00	215	230	CANCHA	1	SIN INICIAR	0%
3	04 PINOS	SB	1	DEPÓSITOS FINANZAS	5.1.1	9	SEPLADER	ENTREGA DE 2 BECAS A LOS DISTINTOS NIVELES DE EDUCACIÓN EN EL MUNICIPIO DE NORIA DE ÁNGELES.	NORIA DE ÁNGELES	VARIAS	$ 6,000.00	$ 0.00	$ 6,000.00	$ 0.00	$ 0.00	1	1	BECA	2	CONCLUIDA	100%
3	10 OJOCALIENTE	SB	1	DEPÓSITOS FINANZAS	5.1.1	9	SEPLADER	ENTREGA DE 3 BECAS A LOS DISTINTOS NIVELES DE EDUCACIÓN EB EL MUNICIPIO DE OJOCALIENTE.	OJOCALIENTE	VARIAS	$ 9,000.00	$ 0.00	$ 9,000.00	$ 0.00	$ 0.00	1	2	BECA	3	CONCLUIDA	100%
3	10 OJOCALIENTE	SB	1	TRANSFERENCIAS Y SUBSIDIOS	5.1.1	9	SEPLADER	ENTREGA DE 3 BECAS A LOS DISTINTOS NIVELES DE EDUCACIÓN EN EL MUNICIPIO DE OJOCALIENTE.	OJOCALIENTE	VARIAS	$ 9,000.00	$ 0.00	$ 9,000.00	$ 0.00	$ 0.00	2	1	BECA	3	SIN INICIAR	0%
3	10 OJOCALIENTE	SB	1	TRANSFERENCIAS Y SUBSIDIOS	5.1.1	9	SEPLADER	ENTREGA DE 13 BECAS A LOS DISTINTOS NIVELES DE EDUCACIÓN EN EL MUNICIPIO DE OJOCALIENTE.	OJOCALIENTE	OJOCALIENTE	$ 39,000.00	$ 0.00	$ 39,000.00	$ 0.00	$ 0.00	6	7	BECA	13	CONCLUIDA	100%
3	10 OJOCALIENTE	SD	2	DEPÓSITOS FINANZAS	5.1.2	8	SEPLADER	AMPLIACIÓN DE RED DE DRENAJE DE CHEPINQUE.	OJOCALIENTE	EL CHEPINQUE	$ 108,394.00	$ 108,394.00	$ 0.00	$ 0.00	$ 0.00	21	56	METRO	300	EN EJECUCIÓN	30%
3	10 OJOCALIENTE	SG	02 OB	DEPÓSITOS FINANZAS	5.1.2	8	SEPLADER	AMPLIACIÓN DE RED ELÉCTRICA EN CALLE ADOLFO LÓPEZ MATEOS, LAS LAJAS.	OJOCALIENTE	LAS LAJAS	$ 208,309.00	$ 208,309.00	$ 0.00	$ 0.00	$ 0.00	100	110	POSTE	7	EN EJECUCIÓN	30%
3	10 OJOCALIENTE	SD	03 OA	DEPÓSITOS FINANZAS	5.1.2	8	SEPLADER	CONSTRUCCIÓN DE DRENAJE EN MILAGROS.	OJOCALIENTE	MILAGROS	$ 208,020.00	$ 208,020.00	$ 0.00	$ 0.00	$ 0.00	120	130	METRO	600	EN EJECUCIÓN	30%
3	04 PINOS	SB	1	DEPÓSITOS FINANZAS	5.1.1	9	SEPLADER	ENTREGA DE 2 BECAS A LOS DISTINTOS NIVELES DE EDUCACIÓN EN EL MUNICIPIO DE PINOS.	PINOS	VARIAS	$ 6,000.00	$ 0.00	$ 6,000.00	$ 0.00	$ 0.00	2	0	BECA	2	SIN INICIAR	0%
3	04 PINOS	SB	1	TRANSFERENCIAS Y SUBSIDIOS	5.1.1	9	SEPLADER	ENTREGA DE 10 BECAS A LOS DISTINTOS NIVELES DE EDUCACIÓN EN EL MUNICIPIO DE PINOS.	PINOS	VARIAS	$ 22,500.00	$ 0.00	$ 22,500.00	$ 0.00	$ 0.00	6	4	BECA	10	SIN INICIAR	0%
3	04 PINOS	SJ	3	PROGRAMA 3 X 1	2.5.4	7	SEPLADER	CONSTRUCCIÓN DE TECHUMBRE EN ESCUELA PRIMARIA LUIS DE LA ROSA OTEIZA	PINOS	PINOS	$ 588,438.00	$ 0.00	$ 196,146.00	$ 392,292.00	$ 0.00	45	55	ANEXO	1	EN EJECUCIÓN	50%
3	04 PINOS	SS	9	PROGRAMA 3 X 1	2.5.4	7	SEPLADER	APOYO CON BECAS PARA ESTUDIANTES DESTACADOS DE ESCASOS RECURSOS	PINOS	PINOS	$ 1,500,000.00	$ 0.00	$ 500,000.00	$ 1,000,000.00	$ 0.00	99	106	BECA	205	CONCLUIDA	100%

SECRETARÍA DE PLANEACIÓN Y DESARROLLO REGIONAL

COMITÉ DE PLANEACIÓN PARA EL DESARROLLO DEL ESTADO DE ZACATECAS

SEGUNDO INFORME DE GOBIERNO

ANEXO TÉCNICO

PROGRAMA OPERATIVO ANUAL 2012

SECTOR 03 DESARROLLO REGIONAL Y MEDIO AMBIENTE

SECTOR	REGIÓN	PROGRAMA	SUB PROGRAMA	MODALIDAD DE INVERSIÓN	PED	PROYECTO	DEPENDENCIA	DESCRIPCIÓN DE LA OBRA O ACCIÓN	MUNICIPIO	LOCALIDAD	TOTAL	FEDERAL	ESTATAL	MUNICIPAL	OTROS	BENEFICIARIOS HOMBRES	BENEFICIARIOS MUJERES	METAS UNIDAS DE MEDIDA	CANTIDAD	ESTATUS	AVANCE %
3	04 PINOS	SG	01 OB	DEPÓSITOS FINANZAS	5.1.2	8	SEPLADER	AMPLIACIÓN DE RED ELÉCTRICA EN LA CABECERA MUNICIPAL.	PINOS	PINOS	$ 387,993.00	$ 387,993.00	$ 0.00	$ 0.00	$ 0.00	2069	2528	POSTE	22	EN EJECUCIÓN	30%
3	04 PINOS	SD	2	DEPÓSITOS FINANZAS	5.1.2	8	SEPLADER	AMPLIACIÓN DE SISTEMA DE RED DE ALCANTARILLADO EN LA COMUNIDAD AGUA GORDA DE LOS PATOS.	PINOS	AGUA GORDA DE LOS PATOS	$ 443,165.00	$ 443,165.00	$ 0.00	$ 0.00	$ 0.00	393	481	METRO	1077	EN EJECUCIÓN	30%
3	04 PINOS	SJ	3	PROGRAMA 3 X 1	2.5.4	7	SEPLADER	CONSTRUCCIÓN DE TECHUMBRE EN ESCUELA PRIMARIA ' LÁZARO CÁRDENAS'.	PINOS	EL CHINO	$ 600,702.00	$ 0.00	$ 200,234.00	$ 400,468.00	$ 0.00	67	83	OBRA	1	EN EJECUCIÓN	50%
3	04 PINOS	SJ	3	PROGRAMA 3 X 1	2.5.4	7	SEPLADER	CONSTRUCCIÓN DE TECHUMBRE EN ESCUELA PRIMARIA 18 DE MARZO.	PINOS	LA CHIQUILLA	$ 579,672.00	$ 0.00	$ 193,224.00	$ 386,448.00	$ 0.00	45	55	ANEXO	1	EN EJECUCIÓN	50%
3	04 PINOS	SG	02 OB	DEPÓSITOS FINANZAS	5.1.2	8	SEPLADER	AMPLIACIÓN DE RED ELÉCTRICA EN LA COMUNIDAD DEL CHIQUIHUITILLO.	PINOS	EL CHIQUIHUITILLO	$ 90,110.00	$ 90,110.00	$ 0.00	$ 0.00	$ 0.00	108	131	POSTE	5	EN EJECUCIÓN	30%
3	04 PINOS	SE	7	PROGRAMA 3 X 1	2.5.4	7	SEPLADER	CONSTRUCCIÓN DE AUDITORIO.	PINOS	ESPÍRITU SANTO	$ 1,622,358.00	$ 0.00	$ 540,786.00	$ 1,081,572.00	$ 0.00	334	409	OBRA	1	EN EJECUCIÓN	50%
3	04 PINOS	SJ	3	PROGRAMA 3 X 1	2.5.4	7	SEPLADER	CONSTRUCCIÓN DE AULA DE MEDIOS EN ESCUELA PREPARATORIA (CENTRO DE SERVICIOS DE EDUCACIÓN MEDIA SUPERIOR A DISTANCIA).	PINOS	ESPÍRITU SANTO	$ 306,144.00	$ 0.00	$ 102,048.00	$ 204,096.00	$ 0.00	16	22	AULA	1	EN EJECUCIÓN	50%
3	04 PINOS	SJ	3	PROGRAMA 3 X 1	2.5.4	7	SEPLADER	CONSTRUCCIÓN DE TECHUMBRE EN ESCUELA PRIMARIA GUADALUPE VICTORIA.	PINOS	LA ESTRELLA	$ 582,000.00	$ 0.00	$ 194,000.00	$ 388,000.00	$ 0.00	90	110	OBRA	1	EN EJECUCIÓN	50%
3	04 PINOS	UC	03 OA	PROGRAMA 3 X 1	2.5.4	7	SEPLADER	CONSTRUCCIÓN DE CARRETERA DE GUADALUPE DE POZOS-E C. PINOS CARRETERA ZACATECAS - SAN LUIS POTOSÍ DEL KILOMETRO 0+000 AL KILOMETRO 0+519	PINOS	GUADALUPE DE LOS POZOS	$ 932,655.00	$ 0.00	$ 310,885.00	$ 621,770.00	$ 0.00	90	110	KILÓMETRO	519	EN EJECUCIÓN	50%
3	04 PINOS	UC	03 OA	PROGRAMA 3 X 1	2.5.4	7	SEPLADER	CONSTRUCCIÓN DE CARRETERA EL JAIBITO- MANUEL MARÍA DEL KM0+000 AL 1+240	PINOS	EL JAIBITO	$ 1,868,598.00	$ 0.00	$ 622,866.00	$ 1,245,732.00	$ 0.00	171	208	KILÓMETRO	1240	EN EJECUCIÓN	50%
3	04 PINOS	SE	7	PROGRAMA 3 X 1	2.5.4	7	SEPLADER	CONSTRUCCIÓN DE AUDITORIO COMUNAL	PINOS	JAULA DE ABAJO	$ 1,622,358.00	$ 0.00	$ 540,786.00	$ 1,081,572.00	$ 0.00	626	766	OBRA	1	EN EJECUCIÓN	50%
3	04 PINOS	SG	02 OB	DEPÓSITOS FINANZAS	5.1.2	8	SEPLADER	AMPLIACIÓN DE RED ELÉCTRICA EN LA COMUNIDAD DE JAULAS DE ARRIBA.	PINOS	JAULA DE ARRIBA	$ 125,110.00	$ 125,110.00	$ 0.00	$ 0.00	$ 0.00	289	352	POSTE	7	EN EJECUCIÓN	30%
3	04 PINOS	SE	7	PROGRAMA 3 X 1	2.5.4	7	SEPLADER	CONSTRUCCIÓN DE AUDITORIO COMUNAL.	PINOS	JOSÉ MARÍA PINO SUÁREZ (LA COLORADA)	$ 1,119,855.00	$ 0.00	$ 373,285.00	$ 746,570.00	$ 0.00	456	557	OBRA	1	EN EJECUCIÓN	50%
3	04 PINOS	SE	06 OB	PROGRAMA 3 X 1	2.5.4	7	SEPLADER	CONSTRUCCIÓN DE PUENTE VEHICULAR	PINOS	NORIA DE SAN PABLO (SAN PABLO)	$ 1,511,913.00	$ 0.00	$ 503,971.00	$ 1,007,942.00	$ 0.00	170	207	METRO CUADRADO	352	SIN INICIAR	0%
3	04 PINOS	SJ	3	PROGRAMA 3 X 1	2.5.4	7	SEPLADER	CONSTRUCCIÓN DE AULA DE MEDIOS EN ESCUELA PREPARATORIA.	PINOS	PEDREGOSO	$ 314,982.00	$ 0.00	$ 104,994.00	$ 209,988.00	$ 0.00	18	22	AULA	1	EN EJECUCIÓN	50%
3	04 PINOS	SG	02 OB	PROGRAMA 3 X 1	2.5.4	7	SEPLADER	AMPLIACIÓN DE RED ELÉCTRICA	PINOS	SALDAÑA	$ 1,684,250.00	$ 0.00	$ 594,750.00	$ 1,089,500.00	$ 0.00	65	79	POSTE	61	EN EJECUCIÓN	50%
3	04 PINOS	SJ	3	PROGRAMA 3 X 1	2.5.4	7	SEPLADER	CONSTRUCCIÓN DE TECHUMBRE EN ESCUELA PRIMARIA 'BENITO JUÁREZ'.	PINOS	SAN JOSÉ DE CASTELLANOS	$ 579,273.00	$ 0.00	$ 193,091.00	$ 386,182.00	$ 0.00	135	165	OBRA	1	EN EJECUCIÓN	50%
3	04 PINOS	SJ	3	PROGRAMA 3 X 1	2.5.4	7	SEPLADER	CONSTRUCCIÓN DE TECHUMBRE EN ESCUELA PRIMARIA VICENTE GUERRERO.	PINOS	SANTA ANA	$ 582,705.00	$ 0.00	$ 194,235.00	$ 388,470.00	$ 0.00	90	110	ANEXO	1	EN EJECUCIÓN	50%
3	04 PINOS	SG	02 OB	DEPÓSITOS FINANZAS	5.1.2	8	SEPLADER	AMPLIACIÓN DE RED ELÉCTRICA EN LA COMUNIDAD DE EL SITIO.	PINOS	EL SITIO	$ 90,110.00	$ 90,110.00	$ 0.00	$ 0.00	$ 0.00	620	757	POSTE	5	EN EJECUCIÓN	30%
3	04 PINOS	SL	3	PROGRAMA 3 X 1	2.5.4	7	SEPLADER	CONSTRUCCIÓN DE CANCHA DE FUTBOL RÁPIDO.	PINOS	LA VICTORIA	$ 1,277,679.00	$ 0.00	$ 425,893.00	$ 851,786.00	$ 0.00	450	550	CANCHA	1	EN EJECUCIÓN	50%
3	04 PINOS	SG	02 OB	DEPÓSITOS FINANZAS	5.1.2	8	SEPLADER	AMPLIACIÓN DE RED DE ELECTRICIDAD.	PINOS	EL CARMEN	$ 647,500.00	$ 647,500.00	$ 0.00	$ 0.00	$ 0.00	6	9	POSTE	37	EN EJECUCIÓN	30%

SECRETARÍA DE PLANEACIÓN Y DESARROLLO REGIONAL

COMITÉ DE PLANEACIÓN PARA EL DESARROLLO DEL ESTADO DE ZACATECAS

SEGUNDO INFORME DE GOBIERNO

ANEXO TÉCNICO

PROGRAMA OPERATIVO ANUAL 2012

SECTOR 03 DESARROLLO REGIONAL Y MEDIO AMBIENTE

SECTOR	REGIÓN	PROGRAMA	SUB PROGRAMA	MODALIDAD DE INVERSIÓN	PED	PROYECTO	DEPENDENCIA	DESCRIPCIÓN DE LA OBRA O ACCIÓN	MUNICIPIO	LOCALIDAD	TOTAL	FEDERAL	ESTATAL	MUNICIPAL	OTROS	BENEFICIARIOS HOMBRES	BENEFICIARIOS MUJERES	METAS UNIDAS DE MEDIDA	CANTIDAD	ESTATUS	AVANCE %
3	04 PINOS	UC	03 OA	PROGRAMA 3 X 1	2.5.4	7	SEPLADER	CONSTRUCCIÓN DE CARRETERA EL SALITRILLO- ESPÍRITU SANTO DEL KM 0+000 AL 1+294	PINOS	EL SALITRILLO	$ 2,249,355.00	$ 0.00	$ 749,785.00	$ 1,499,570.00	$ 0.00	189	230	KILÓMETRO	1294	EN EJECUCIÓN	50%
3	04 PINOS	SG	02 OA	DEPÓSITOS FINANZAS	5.1.2	8	SEPLADER	CONSTRUCCIÓN DE RED ELÉCTRICA EN LA COMUNIDAD DE CARBONERAS.	PINOS	LA CARBONERA	$ 587,210.00	$ 587,210.00	$ 0.00	$ 0.00	$ 0.00	16	18	POSTE	46	EN EJECUCIÓN	30%
3	02 RÍO GRANDE	SB	1	TRANSFERENCIAS Y SUBSIDIOS	5.1.1	9	SEPLADER	ENTREGA DE 1 BECAS A LOS DISTINTOS NIVELES DE EDUCACIÓN EN EL MUNICIPIO DE RÍO GRANDE.	RÍO GRANDE	VARIAS	$ 1,500.00	$ 0.00	$ 1,500.00	$ 0.00	$ 0.00	0	1	BECA	1	SIN INICIAR	0%
3	02 RÍO GRANDE	SS	6	PROGRAMA 3 X 1	2.5.4	7	SEPLADER	CONSTRUCCIÓN DE LOSA Y APLANADOS EN CAPILLA DEL 'SAGRADO CORAZÓN' 2DA ETAPA DE LA COLONIA BUENOS AIRES.	RÍO GRANDE	RÍO GRANDE	$ 400,000.00	$ 0.00	$ 200,000.00	$ 200,000.00	$ 0.00	200	250	OBRA	1	SIN INICIAR	0%
3	02 RÍO GRANDE	SS	9	PROGRAMA 3 X 1	2.5.4	7	SEPLADER	APOYO CON BECAS PARA ESTUDIANTES DESTACADOS DE ESCASOS RECURSOS	RÍO GRANDE	RÍO GRANDE	$ 414,000.00	$ 0.00	$ 0.00	$ 414,000.00	$ 0.00	51	87	BECA	138	EN EJECUCIÓN	50%
3	02 RÍO GRANDE	SS	6	PROGRAMA 3 X 1	2.5.4	7	SEPLADER	CONSTRUCCIÓN DE DOMO EN CASA PASTORAL DE IGNACIO ALLENDE	RÍO GRANDE	RÍO GRANDE	$ 366,723.00	$ 0.00	$ 122,241.00	$ 244,482.00	$ 0.00	500	500	ACCIÓN	1	EN EJECUCIÓN	50%
3	02 RÍO GRANDE	SJ	3	PROGRAMA 3 X 1	2.5.4	7	SEPLADER	CONSTRUCCIÓN DE DOMO EN JARDÍN DE NIÑOS ROSARIO CASTELLANOS COL. TRINIDAD RÍO GRANDE ZAC.	RÍO GRANDE	RÍO GRANDE	$ 246,780.00	$ 0.00	$ 82,260.00	$ 164,520.00	$ 0.00	180	150	ANEXO	1	SIN INICIAR	0%
3	02 RÍO GRANDE	SJ	3	PROGRAMA 3 X 1	2.5.4	7	SEPLADER	CONSTRUCCIÓN DE DOMO EN ESCUELA TELESECUNDARIA LÁZARO CÁRDENAS DE LA COM. DE LA FLORIDA	RÍO GRANDE	LA FLORIDA	$ 542,169.00	$ 0.00	$ 180,723.00	$ 361,446.00	$ 0.00	90	110	ANEXO	1	EN EJECUCIÓN	50%
3	05 TLALTENENGO	SB	1	TRANSFERENCIAS Y SUBSIDIOS	5.1.1	9	SEPLADER	ENTREGA DE 7 BECAS A LOS DISTINTOS NIVELES DE EDUCACIÓN EN EL MUNICIPIO DE STA MARÍA DE LA PAZ.	SANTA MARÍA DE LA PAZ	VARIAS	$ 10,500.00	$ 0.00	$ 10,500.00	$ 0.00	$ 0.00	5	2	BECA	7	SIN INICIAR	0%
3	03 SOMBRERETE	SJ	3	PROGRAMA 3 X 1	2.5.4	7	SEPLADER	CONSTRUCCIÓN DE DOMO EN JARDÍN DE NIÑOS CLUB DE LEONES UBICADO EN BARRIO EL ARTESON DE LA CABECERA MUNICIPAL.	SOMBRERETE	SOMBRERETE	$ 345,000.00	$ 0.00	$ 115,000.00	$ 230,000.00	$ 0.00	104	158	ANEXO	1	EN EJECUCIÓN	50%
3	03 SOMBRERETE	SJ	3	PROGRAMA 3 X 1	2.5.4	7	SEPLADER	CONSTRUCCIÓN DE MURO PERIMETRAL EN EL COLEGIO DE BACHILLERES DE ESTADO DE ZACATECAS PLANTEL SOMBRERETE UBICADO EN LA COL. LA BLANCA DE LA CAB. MPAL.	SOMBRERETE	SOMBRERETE	$ 600,000.00	$ 0.00	$ 200,000.00	$ 400,000.00	$ 0.00	258	388	OBRA	1	EN EJECUCIÓN	50%
3	03 SOMBRERETE	SG	02 OB	PROGRAMA 3 X 1	2.5.4	7	SEPLADER	AMPLIACIÓN DE RED ELÉCTRICA EN LAS CALLES FELIPE ÁNGELES Y CENTAURO DE LA COMUNIDAD DE SALAS PÉREZ .	SOMBRERETE	SALAS PÉREZ	$ 337,500.00	$ 0.00	$ 112,500.00	$ 225,000.00	$ 0.00	22	32	POSTE	11	EN EJECUCIÓN	50%
3	03 SOMBRERETE	SE	7	PROGRAMA 3 X 1	2.5.4	7	SEPLADER	CONSTRUCCIÓN DE BIBLIOTECA PÚBLICA EN LA COMUNIDAD DE VILLA INSURGENTES.	SOMBRERETE	VILLA INSURGENTES (EL CALABAZAL)	$ 1,125,000.00	$ 0.00	$ 375,000.00	$ 750,000.00	$ 0.00	979	1469	OBRA	1	SIN INICIAR	0%
3	05 TLALTENENGO	SL	2	PROGRAMA 3 X 1	2.5.4	7	SEPLADER	CONSTRUCCIÓN DE LA JAULA PARA LAS CANCHAS DE FRONTENIS.	TEPECHITLAN	TEPECHITLAN	$ 132,648.00	$ 0.00	$ 44,216.00	$ 88,432.00	$ 0.00	18	20	OBRA	1	EN EJECUCIÓN	50%
3	05 TLALTENENGO	SS	6	PROGRAMA 3 X 1	2.5.4	7	SEPLADER	ADQUISICIÓN DE UN VEHÍCULO PARA EL DIF MUNICIPAL	TEPECHITLAN	TEPECHITLAN	$ 169,950.00	$ 0.00	$ 0.00	$ 169,950.00	$ 0.00	1900	2000	ACCIÓN	1	CONCLUIDA	100%
3	05 TLALTENENGO	SS	6	PROGRAMA 3 X 1	2.5.4	7	SEPLADER	CONSTRUCCIÓN DE DOMO EN EL PATIO PRINCIPAL DEL DIF MUNICIPAL.	TEPECHITLAN	TEPECHITLAN	$ 191,700.00	$ 0.00	$ 63,900.00	$ 127,800.00	$ 0.00	2000	2000	ACCIÓN	1	EN EJECUCIÓN	50%
3	05 TLALTENENGO	SE	06 OA	PROGRAMA 3 X 1	2.5.4	7	SEPLADER	CONSTRUCCIÓN DE PUENTE PEATONAL PARA CRUZAR EL LIBRAMIENTO ENTRE TEPECHITLÁN Y LA CUMBRITA.	TEPECHITLAN	TEPECHITLAN	$ 1,223,050.00	$ 0.00	$ 474,350.00	$ 748,700.00	$ 0.00	300	500	OBRA	1	EN EJECUCIÓN	50%
3	05 TLALTENENGO	SS	9	PROGRAMA 3 X 1	2.5.4	7	SEPLADER	APOYO CON BECAS A ESTUDIANTES DESTACADOS DE ESCASOS RECURSOS.	TEPECHITLAN	TEPECHITLAN	$ 493,000.00	$ 0.00	$ 0.00	$ 493,000.00	$ 0.00	65	74	BECA	139	CONCLUIDA	100%

SECRETARÍA DE PLANEACIÓN Y DESARROLLO REGIONAL

COMITÉ DE PLANEACIÓN PARA EL DESARROLLO DEL ESTADO DE ZACATECAS

SEGUNDO INFORME DE GOBIERNO

ANEXO TÉCNICO

PROGRAMA OPERATIVO ANUAL 2012

SECTOR 03 DESARROLLO REGIONAL Y MEDIO AMBIENTE

SECTOR	REGIÓN	PROGRAMA	SUB PROGRAMA	MODALIDAD DE INVERSIÓN	PED	PROYECTO	DEPENDENCIA	DESCRIPCIÓN DE LA OBRA O ACCIÓN	MUNICIPIO	LOCALIDAD	TOTAL	FEDERAL	ESTATAL	MUNICIPAL	OTROS	BENEFICIARIOS HOMBRES	BENEFICIARIOS MUJERES	METAS UNIDAS DE MEDIDA	CANTIDAD	ESTATUS	AVANCE %
3	05 TLALTENENGO	SS	6	PROGRAMA 3 X 1	2.5.4	7	SEPLADER	CONSTRUCCIÓN DE CAMPANARIO Y FACHADA EN LA CASA DEL PUEBLO DE LA COMUNIDAD DE LA CUMBRITA	TEPECHITLAN	TEPECHITLAN	$ 320,943.00	$ 0.00	$ 106,981.00	$ 213,962.00	$ 0.00	400	400	ACCIÓN	1	EN EJECUCIÓN	50%
3	05 TLALTENENGO	SS	6	PROGRAMA 3 X 1	2.5.4	7	SEPLADER	ADQUISICIÓN DE UN VEHÍCULO PARA EL MUNICIPIO PARA EL TRASLADO DE ESTUDIANTES A LA CIUDAD DE ZACATECAS	TEPECHITLAN	TEPECHITLAN	$ 826,028.00	$ 0.00	$ 0.00	$ 826,028.00	$ 0.00	150	150	ACCIÓN	1	SIN INICIAR	0%
3	05 TLALTENENGO	SS	6	PROGRAMA 3 X 1	2.5.4	7	SEPLADER	CONSTRUCCIÓN DE ÁREA DE DESCANSO EN EL PANTEÓN DE LA COMUNIDAD.	TEPECHITLAN	LOS COHETEROS	$ 53,550.00	$ 0.00	$ 17,850.00	$ 35,700.00	$ 0.00	100	100	ACCIÓN	1	EN EJECUCIÓN	50%
3	05 TLALTENENGO	SD	2	DEPÓSITOS FINANZAS	5.1.2	8	SEPLADER	AMPLIACIÓN DE RED DRENAJE EN LIBRAMIENTO EN LÓPEZ MATEOS SUR.	TEÚL DE GONZÁLEZ ORTEGA	TEUL DE GONZÁLEZ ORTEGA	$ 53,799.00	$ 53,799.00	$ 0.00	$ 0.00	$ 0.00	24	26	METRO	106	EN EJECUCIÓN	30%
3	05 TLALTENENGO	SD	2	DEPÓSITOS FINANZAS	5.1.2	8	SEPLADER	AMPLIACIÓN DE RED DE DRENAJE EN CALLE JAVIER MINA.	TEÚL DE GONZÁLEZ ORTEGA	TEUL DE GONZÁLEZ ORTEGA	$ 38,670.00	$ 38,670.00	$ 0.00	$ 0.00	$ 0.00	24	26	METRO	58	EN EJECUCIÓN	30%
3	05 TLALTENENGO	SC	2	DEPÓSITOS FINANZAS	5.1.2	8	SEPLADER	AMPLIACIÓN DE RED DE AGUA POTABLE EN BARRIO HUITZILA.	TEÚL DE GONZÁLEZ ORTEGA	HUITZILA	$ 270,000.00	$ 270,000.00	$ 0.00	$ 0.00	$ 0.00	342	349	METRO	1800	EN EJECUCIÓN	30%
3	05 TLALTENENGO	SC	1	DEPÓSITOS FINANZAS	5.1.2	8	SEPLADER	SECCIONAMIENTO DE RED DE DISTRIBUCIÓN DE RED DE AGUA POTABLE.	TEÚL DE GONZÁLEZ ORTEGA	HUITZILA	$ 33,750.00	$ 33,750.00	$ 0.00	$ 0.00	$ 0.00	342	349	SISTEMA	1	EN EJECUCIÓN	30%
3	05 TLALTENENGO	SJ	4	PROGRAMA 3 X 1	2.5.4	7	SEPLADER	ADQUISICIÓN DE EQUIPOS DE COMPUTO PARA LA ESCUELA PRIMARIA BICENTENARIO.	TLALTENANGO DE SÁNCHEZ ROMÁN	TLALTENANGO DE SÁNCHEZ ROMÁN	$ 39,000.00	$ 0.00	$ 13,000.00	$ 26,000.00	$ 0.00	140	140	LOTE DE EQUIPO	7	CONCLUIDA	100%
3	05 TLALTENENGO	SS	6	DEUDA PÚBLICA	2.5.4	7	SEPLADER	ADQUISICIÓN DE 2 CAMIONES RECOLECTORES DE BASURA MODELO R1008	TLALTENANGO DE SÁNCHEZ ROMÁN	TLALTENANGO DE SÁNCHEZ ROMÁN	$ 2,059,500.00	$ 0.00	$ 686,500.00	$ 1,373,000.00	$ 0.00	11000	14000	ACCIÓN	2	CONCLUIDA	100%
3	05 TLALTENENGO	SJ	4	PROGRAMA 3 X 1	2.5.4	7	SEPLADER	ADQUISICIÓN DE EQUIPO DE COMPUTO PARA LA ESCUELA PRIMARIA BICENTENARIO.	TLALTENANGO DE SÁNCHEZ ROMÁN	TLALTENANGO DE SÁNCHEZ ROMÁN	$ 26,000.00	$ 0.00	$ 0.00	$ 26,000.00	$ 0.00	140	140	LOTE DE EQUIPO	7	EN EJECUCIÓN	50%
3	05 TLALTENENGO	SS	6	PROGRAMA 3 X 1	2.5.4	7	SEPLADER	ADQUISICIÓN DE 2 CAMIONES RECOLECTORES DE BASURA MODELO R1008	TLALTENANGO DE SÁNCHEZ ROMÁN	TLALTENANGO DE SÁNCHEZ ROMÁN	$ 1,373,000.00	$ 0.00	$ 0.00	$ 1,373,000.00	$ 0.00	11000	14000	ACCIÓN	2	SIN INICIAR	0%
3	05 TLALTENENGO	SJ	3	PROGRAMA 3 X 1	2.5.4	7	SEPLADER	CONSTRUCCIÓN DE BAÑOS Y MURO DE CONTENCIÓN EN ESCUELA PRIMARIA MIGUEL ALEMÁN EN LA COMUNIDAD DE CONTRERAS.	TLALTENANGO DE SÁNCHEZ ROMÁN	CONTRERAS	$ 477,741.00	$ 0.00	$ 159,247.00	$ 318,494.00	$ 0.00	50	80	ANEXO	2	EN EJECUCIÓN	50%
3	10 OJOCALIENTE	SC	2	PROGRAMA 3 X 1	2.5.4	7	SEPLADER	AMPLIACIÓN DE AGUA POTABLE EN CALLE ALUMINIO.	TRANCOSO	TRANCOSO	$ 48,969.00	$ 0.00	$ 16,323.00	$ 32,646.00	$ 0.00	30	40	METRO	550	EN EJECUCIÓN	50%
3	10 OJOCALIENTE	SD	2	PROGRAMA 3 X 1	2.5.4	7	SEPLADER	AMPLIACIÓN DE ALCANTARILLADO EN CALLE ALUMINIO.	TRANCOSO	TRANCOSO	$ 129,852.00	$ 0.00	$ 43,284.00	$ 86,568.00	$ 0.00	25	30	METRO	375	EN EJECUCIÓN	50%
3	10 OJOCALIENTE	SE	03 OA	PROGRAMA 3 X 1	2.5.4	7	SEPLADER	AMPLIACIÓN DE GUARNICIONES Y BANQUETAS CALLE FELIPE ÁNGELES.	TRANCOSO	TRANCOSO	$ 112,956.00	$ 0.00	$ 37,652.00	$ 75,304.00	$ 0.00	30	40	METRO	418	EN EJECUCIÓN	50%
3	10 OJOCALIENTE	SF	1	PROGRAMA 3 X 1	2.5.4	7	SEPLADER	CONSTRUCCIÓN DE PAVIMENTACIÓN EN CALLE MORELOS.	TRANCOSO	TRANCOSO	$ 433,125.00	$ 0.00	$ 144,375.00	$ 288,750.00	$ 0.00	40	50	METRO CUADRADO	1313	EN EJECUCIÓN	50%
3	10 OJOCALIENTE	SL	3	PROGRAMA 3 X 1	2.5.4	7	SEPLADER	CONSTRUCCIÓN DE CANCHA DE USOS MÚLTIPLES EN ARROYO DE LA CRUZ.	TRANCOSO	TRANCOSO	$ 296,730.00	$ 0.00	$ 98,910.00	$ 197,820.00	$ 0.00	150	200	CANCHA	1	EN EJECUCIÓN	50%
3	10 OJOCALIENTE	SE	03 OA	PROGRAMA 3 X 1	2.5.4	7	SEPLADER	AMPLIACIÓN DE GUARNICIONES Y BANQUETAS CALLE INSURGENTES.	TRANCOSO	TRANCOSO	$ 247,233.00	$ 0.00	$ 82,411.00	$ 164,822.00	$ 0.00	55	60	METRO	784	EN EJECUCIÓN	50%
3	10 OJOCALIENTE	SF	1	PROGRAMA 3 X 1	2.5.4	7	SEPLADER	CONSTRUCCIÓN DE PAVIMENTACIÓN CALLE FELIPE ÁNGELES.	TRANCOSO	TRANCOSO	$ 369,183.00	$ 0.00	$ 123,061.00	$ 246,122.00	$ 0.00	30	40	METRO CUADRADO	1112	EN EJECUCIÓN	50%
3	10 OJOCALIENTE	SF	1	PROGRAMA 3 X 1	2.5.4	7	SEPLADER	CONSTRUCCIÓN DE PAVIMENTACIÓN EN CALLE INSURGENTES.	TRANCOSO	TRANCOSO	$ 1,814,280.00	$ 0.00	$ 604,760.00	$ 1,209,520.00	$ 0.00	55	60	METRO CUADRADO	3977	EN EJECUCIÓN	50%
3	10 OJOCALIENTE	SE	03 OA	PROGRAMA 3 X 1	2.5.4	7	SEPLADER	AMPLIACIÓN DEV GUARNICIONES Y BANQUETAS EN CALLE MORELOS.	TRANCOSO	TRANCOSO	$ 111,060.00	$ 0.00	$ 37,020.00	$ 74,040.00	$ 0.00	40	50	METRO	377	EN EJECUCIÓN	50%

SECRETARÍA DE PLANEACIÓN Y DESARROLLO REGIONAL

COMITÉ DE PLANEACIÓN PARA EL DESARROLLO DEL ESTADO DE ZACATECAS

SEGUNDO INFORME DE GOBIERNO

ANEXO TÉCNICO

PROGRAMA OPERATIVO ANUAL 2012

SECTOR 03 DESARROLLO REGIONAL Y MEDIO AMBIENTE

SECTOR	REGIÓN	PROGRAMA	SUB PROGRAMA	MODALIDAD DE INVERSIÓN	PED	PROYECTO	DEPENDENCIA	DESCRIPCIÓN DE LA OBRA O ACCIÓN	MUNICIPIO	LOCALIDAD	TOTAL	FEDERAL	ESTATAL	MUNICIPAL	OTROS	BENEFICIARIOS HOMBRES	BENEFICIARIOS MUJERES	METAS UNIDAS DE MEDIDA	CANTIDAD	ESTATUS	AVANCE %
3	10 OJOCALIENTE	SG	02 OB	DEPÓSITOS FINANZAS	5.1.2	8	SEPLADER	AMPLIACIÓN DE RED DE ENERGÍA ELÉCTRICA EN VARIAS CALLES DEL MUNICIPIO.	TRANCOSO	TRANCOSO	$ 237,595.00	$ 237,595.00	$ 0.00	$ 0.00	$ 0.00	25	25	POSTE	9	EN EJECUCIÓN	50%
3	10 OJOCALIENTE	SE	03 OA	PROGRAMA 3 X 1	2.5.4	7	SEPLADER	AMPLIACIÓN DE GUARNICIONES Y BANQUETAS DE CONCRETO EN CALLE PEÑITAS.	TRANCOSO	TRANCOSO	$ 247,233.00	$ 0.00	$ 82,411.00	$ 164,822.00	$ 0.00	55	60	METRO	784	EN EJECUCIÓN	50%
3	10 OJOCALIENTE	SF	1	PROGRAMA 3 X 1	2.5.4	7	SEPLADER	CONSTRUCCIÓN DE PAVIMENTACIÓN CON CONCRETO HIDRÁULICO EN CALLE PEÑITAS.	TRANCOSO	TRANCOSO	$ 1,814,280.00	$ 0.00	$ 604,760.00	$ 1,209,520.00	$ 0.00	55	60	METRO CUADRADO	3977	EN EJECUCIÓN	50%
3	10 OJOCALIENTE	SS	6	PROGRAMA 3 X 1	2.5.4	7	SEPLADER	REHABILITACIÓN DE AUDITORIO MUNICIPAL.	TRANCOSO	TRANCOSO	$ 1,002,273.00	$ 0.00	$ 334,091.00	$ 668,182.00	$ 0.00	5000	6000	ACCIÓN	1	EN EJECUCIÓN	50%
3	05 TLALTENENGO	SE	2	PROGRAMA 3 X 1	2.5.4	7	SEPLADER	ADOQUINADO DE CALLE 5 DE FEBRERO ENTRE 20 DE NOVIEMBRE Y CARRETERA FEDERAL.	TRINIDAD GARCÍA DE LA CADENA	TRINIDAD GARCÍA DE LA CADENA	$ 325,932.00	$ 0.00	$ 108,644.00	$ 217,288.00	$ 0.00	293	266	METRO CUADRADO	1508	EN EJECUCIÓN	50%
3	05 TLALTENENGO	SS	9	PROGRAMA 3 X 1	2.5.4	7	SEPLADER	APORTACIÓN DE BECAS PARA ESTUDIANTES DESTACADOS DE ESCASOS RECURSOS.	TRINIDAD GARCÍA DE LA CADENA	TRINIDAD GARCÍA DE LA CADENA	$ 159,000.00	$ 0.00	$ 0.00	$ 159,000.00	$ 0.00	11	16	BECA	27	CONCLUIDA	100%
3	05 TLALTENENGO	UB	03 OB	PROGRAMA 3 X 1	2.5.4	7	SEPLADER	CONSTRUCCIÓN DE PUENTE VEHICULAR EN CALLE 5 DE FEBRERO ENTRE RAMÓN LÓPEZ VELARDE Y VICENTE GUERRERO.	TRINIDAD GARCÍA DE LA CADENA	TRINIDAD GARCÍA DE LA CADENA	$ 147,684.00	$ 0.00	$ 49,228.00	$ 98,456.00	$ 0.00	199	208	METRO	6	EN EJECUCIÓN	50%
3	05 TLALTENENGO	UB	03 OB	PROGRAMA 3 X 1	2.5.4	7	SEPLADER	CONSTRUCCIÓN DE PUENTE VEHICULAR EN CALLE GALEANA ENTRE 5 DE MAYO Y MORELOS.	TRINIDAD GARCÍA DE LA CADENA	TRINIDAD GARCÍA DE LA CADENA	$ 387,408.00	$ 0.00	$ 129,136.00	$ 258,272.00	$ 0.00	213	245	METRO CUADRADO	63	EN EJECUCIÓN	50%
3	01 FRESNILLO	SS	6	PROGRAMA 3 X 1	2.5.4	7	SEPLADER	CONSTRUCCIÓN DE PLAZA COMERCIAL 3RA ETAPA.	VALPARAÍSO	VALPARAÍSO	$ 3,600,000.00	$ 0.00	$ 1,800,000.00	$ 1,800,000.00	$ 0.00	5517	6159	ACCIÓN	1	EN EJECUCIÓN	50%
3	01 FRESNILLO	SE	7	DEUDA PÚBLICA	2.5.4	7	SEPLADER	CONSTRUCCIÓN DE SALÓN DE USOS MÚLTIPLES 2DA ETAPA EN VALPARAÍSO ZAC.	VALPARAÍSO	VALPARAÍSO	$ 596,085.00	$ 0.00	$ 198,695.00	$ 397,390.00	$ 0.00	500	300	OBRA	1	EN EJECUCIÓN	50%
3	01 FRESNILLO	SC	1	PROGRAMA 3 X 1	2.5.4	7	SEPLADER	REHABILITACIÓN DE RED DE AGUA POTABLE EN LA CALLE FRANCISCO ENMADERO.	VALPARAÍSO	VALPARAÍSO	$ 197,070.00	$ 0.00	$ 65,690.00	$ 131,380.00	$ 0.00	517	659	METRO	218	EN EJECUCIÓN	50%
3	01 FRESNILLO	SC	1	PROGRAMA 3 X 1	2.5.4	7	SEPLADER	REHABILITACIÓN DE RED DE AGUA POTABLE EN CALLE MORELOS Y HEROICO COLEGIO MILITAR.	VALPARAÍSO	VALPARAÍSO	$ 153,849.00	$ 0.00	$ 51,283.00	$ 102,566.00	$ 0.00	5517	6159	METRO	197	EN EJECUCIÓN	50%
3	01 FRESNILLO	SD	1	PROGRAMA 3 X 1	2.5.4	7	SEPLADER	REHABILITACIÓN DE RED DE DRENAJE EN CALLE FRANCISCO I. MADERO.	VALPARAÍSO	VALPARAÍSO	$ 213,915.00	$ 0.00	$ 71,305.00	$ 142,610.00	$ 0.00	517	659	METRO	234	EN EJECUCIÓN	50%
3	01 FRESNILLO	SD	1	PROGRAMA 3 X 1	2.5.4	7	SEPLADER	REHABILITACIÓN DE RED DE DRENAJE EN CALLE MORELOS Y HEROICO COLEGIO MILITAR.	VALPARAÍSO	VALPARAÍSO	$ 165,885.00	$ 0.00	$ 55,295.00	$ 110,590.00	$ 0.00	557	659	METRO	209	EN EJECUCIÓN	50%
3	01 FRESNILLO	SE	1	PROGRAMA 3 X 1	2.5.4	7	SEPLADER	CONSTRUCCIÓN DE BANQUETA , GUARNICIÓN, PAVIMENTO Y JARDINERA EN CALLE FRANCISCO ENMADERO.	VALPARAÍSO	VALPARAÍSO	$ 599,406.00	$ 0.00	$ 0.00	$ 599,406.00	$ 0.00	557	659	METRO CUADRADO	2093	EN EJECUCIÓN	50%
3	01 FRESNILLO	SH	02 OA	PROGRAMA 3 X 1	2.5.4	7	SEPLADER	CONSTRUCCIÓN DE ALUMBRADO EN CALLE FRANCISCO ENMADERO .	VALPARAÍSO	VALPARAÍSO	$ 491,556.00	$ 0.00	$ 163,852.00	$ 327,704.00	$ 0.00	517	659	POSTE	13	EN EJECUCIÓN	50%
3	01 FRESNILLO	SS	6	PROGRAMA 3 X 1	2.5.4	7	SEPLADER	CONSTRUCCIÓN DE CENTRO COMUNITARIO SAGRADO CORAZÓN 3RA ETAPA.	VALPARAÍSO	VALPARAÍSO	$ 332,000.00	$ 0.00	$ 166,000.00	$ 166,000.00	$ 0.00	241	177	ACCIÓN	1	SIN INICIAR	0%
3	01 FRESNILLO	SE	4	PROGRAMA 3 X 1	2.5.4	7	SEPLADER	REMODELACIÓN DE PLAZA DE LA REPÚBLICA.	VALPARAÍSO	VALPARAÍSO	$ 2,042,733.00	$ 0.00	$ 680,911.00	$ 1,361,822.00	$ 0.00	5517	6159	PLAZA	1	EN EJECUCIÓN	50%
3	01 FRESNILLO	SG	01 OA	PROGRAMA 3 X 1	2.5.4	7	SEPLADER	CONSTRUCCIÓN DE ALUMBRADO EN CALLE MORELOS Y HEROICO COLEGIO MILITAR.	VALPARAÍSO	VALPARAÍSO	$ 110,883.00	$ 0.00	$ 36,961.00	$ 73,922.00	$ 0.00	557	659	POSTE	8	EN EJECUCIÓN	50%
3	01 FRESNILLO	SE	1	PROGRAMA 3 X 1	2.5.4	7	SEPLADER	CONSTRUCCIÓN DE BANQUETAS GUARNICIONES, PAVIMENTO Y PLAZOLETA EN CALLE MORELOS Y HEROICO COLEGIO MILITAR.	VALPARAÍSO	VALPARAÍSO	$ 507,162.00	$ 0.00	$ 0.00	$ 507,162.00	$ 0.00	557	659	METRO CUADRADO	1610	EN EJECUCIÓN	50%

SECRETARÍA DE PLANEACIÓN Y DESARROLLO REGIONAL

COMITÉ DE PLANEACIÓN PARA EL DESARROLLO DEL ESTADO DE ZACATECAS

SEGUNDO INFORME DE GOBIERNO

ANEXO TÉCNICO

PROGRAMA OPERATIVO ANUAL 2012

SECTOR 03 DESARROLLO REGIONAL Y MEDIO AMBIENTE

SECTOR	REGIÓN	PROGRAMA	SUB PROGRAMA	MODALIDAD DE INVERSIÓN	PED	PROYECTO	DEPENDENCIA	DESCRIPCIÓN DE LA OBRA O ACCIÓN	MUNICIPIO	LOCALIDAD	TOTAL	FEDERAL	ESTATAL	MUNICIPAL	OTROS	BENEFICIARIOS HOMBRES	BENEFICIARIOS MUJERES	METAS UNIDAS DE MEDIDA	CANTIDAD	ESTATUS	AVANCE %
3	01 FRESNILLO	SF	1	PROGRAMA 3 X 1	2.5.4	7	SEPLADER	CONSTRUCCIÓN DE PAVIMENTO HIDRÁULICO EN CALLE FRENTE A LA ESCUELA PRIMARIA.	VALPARAÍSO	CRUCES	$ 277,086.00	$ 0.00	$ 92,362.00	$ 184,724.00	$ 0.00	43	60	METRO CUADRADO	1130	EN EJECUCIÓN	50%
3	01 FRESNILLO	SL	3	PROGRAMA 3 X 1	2.5.4	7	SEPLADER	CONSTRUCCIÓN DE DOUG OUT MALLA Y BLACK STOP EN CAMPO DE BEISBOL.	VALPARAÍSO	POTRERO DE GALLEGOS	$ 167,580.00	$ 0.00	$ 55,860.00	$ 111,720.00	$ 0.00	210	180	OBRA	1	EN EJECUCIÓN	50%
3	01 FRESNILLO	SS	6	PROGRAMA 3 X 1	2.5.4	7	SEPLADER	ADQUISICIÓN DE MOBILIARIO PARA SALÓN DE USOS MÚLTIPLES	VALPARAÍSO	TROJES	$ 81,500.00	$ 0.00	$ 0.00	$ 81,500.00	$ 0.00	200	160	ACCIÓN	1	CONCLUIDA	100%
3	08 ZACATECAS	SB	1	TRANSFERENCIAS Y SUBSIDIOS	5.1.1	9	SEPLADER	ENTREGA DE 2 BECAS A LOS DISTINTOS NIVELES DE EDUCACIÓN EN EL MUNICIPIO DE VETAGRANDE.	VETAGRANDE	VARIAS	$ 3,000.00	$ 0.00	$ 3,000.00	$ 0.00	$ 0.00	1	1	BECA	2	SIN INICIAR	0%
3	01 FRESNILLO	SJ	3	DEUDA PÚBLICA	2.5.4	7	SEPLADER	CONSTRUCCIÓN DE BARDA PERIMETRAL EN ESCUELA SECUNDARIA TÉCNICA NO. 16 DE LA CABECERA MUNICIPAL DE VILLA DE COS, ZAC.	VILLA DE COS	VILLA DE COS	$ 1,476,000.00	$ 0.00	$ 492,000.00	$ 984,000.00	$ 0.00	160	180	ANEXO	1	SIN INICIAR	0%
3	01 FRESNILLO	SJ	4	PROGRAMA 3 X 1	2.5.4	7	SEPLADER	ADQUISICIÓN DE 10 COMPUTADORAS PARA ESCUELA TELESECUNDARIA DE LA ABUNDANCIA .	VILLA DE COS	LA ABUNDANCIA	$ 42,720.00	$ 0.00	$ 0.00	$ 42,720.00	$ 0.00	60	60	LOTE DE EQUIPO	10	SIN INICIAR	0%
3	01 FRESNILLO	SJ	4	PROGRAMA 3 X 1	2.5.4	7	SEPLADER	ADQUISICIÓN DE 5 COMPUTADORAS PARA ESCUELA PRIMARIA DE LA COMUNIDAD DE CERVANTES VILLA DE COS ZAC.	VILLA DE COS	CERVANTES	$ 21,710.00	$ 0.00	$ 0.00	$ 21,710.00	$ 0.00	60	60	LOTE DE EQUIPO	5	SIN INICIAR	0%
3	01 FRESNILLO	SJ	4	PROGRAMA 3 X 1	2.5.4	7	SEPLADER	ADQUISICIÓN DE 10 COMPUTADORAS PARA ESCUELA TELESECUNDARIA DE CERVANTES VILLA DE COS, ZAC	VILLA DE COS	CERVANTES	$ 42,720.00	$ 0.00	$ 0.00	$ 42,720.00	$ 0.00	60	60	LOTE DE EQUIPO	10	SIN INICIAR	0%
3	01 FRESNILLO	SJ	4	PROGRAMA 3 X 1	2.5.4	7	SEPLADER	ADQUISICIÓN DE 10 COMPUTADORAS PARA ESCUELA TELESECUNDARIA DE CHAPARROSA	VILLA DE COS	CHAPARROSA	$ 42,720.00	$ 0.00	$ 0.00	$ 42,720.00	$ 0.00	60	60	LOTE DE EQUIPO	10	SIN INICIAR	0%
3	01 FRESNILLO	SJ	4	PROGRAMA 3 X 1	2.5.4	7	SEPLADER	ADQUISICIÓN DE 10 COMPUTADORAS PARA ESCUELA TELESECUNDARIA DE MEZQUITILLO.	VILLA DE COS	MEZQUITILLO	$ 42,720.00	$ 0.00	$ 0.00	$ 42,720.00	$ 0.00	60	60	LOTE DE EQUIPO	10	SIN INICIAR	0%
3	01 FRESNILLO	SJ	4	PROGRAMA 3 X 1	2.5.4	7	SEPLADER	ADQUISICIÓN DE 5 COMPUTADORAS PARA ESCUELA PRIMARIA DE LA COMUNIDAD DE NUEVA PASTORÍA VILLA DE COS, ZAC.	VILLA DE COS	NUEVA PASTORÍA (LAS PEÑITAS)	$ 21,710.00	$ 0.00	$ 0.00	$ 21,710.00	$ 0.00	60	60	LOTE DE EQUIPO	5	SIN INICIAR	0%
3	01 FRESNILLO	SJ	4	PROGRAMA 3 X 1	2.5.4	7	SEPLADER	ADQUISICIÓN DE 10 COMPUTADORAS PARA ESCUELA TELESECUNDARIA DE LA COMUNIDAD DE NUEVA PASTORÍA VILLA DE COS, ZAC.	VILLA DE COS	NUEVA PASTORÍA (LAS PEÑITAS)	$ 42,720.00	$ 0.00	$ 0.00	$ 42,720.00	$ 0.00	60	60	LOTE DE EQUIPO	10	SIN INICIAR	0%
3	01 FRESNILLO	SJ	4	PROGRAMA 3 X 1	2.5.4	7	SEPLADER	ADQUISICIÓN DE 10 COMPUTADORAS PARA ESCUELA SECUNDARIA NO, 43 DE EL RUCIO.	VILLA DE COS	EL RUCIO	$ 42,720.00	$ 0.00	$ 0.00	$ 42,720.00	$ 0.00	60	60	LOTE DE EQUIPO	10	SIN INICIAR	0%
3	01 FRESNILLO	SJ	4	PROGRAMA 3 X 1	2.5.4	7	SEPLADER	ADQUISICIÓN DE 10 COMPUTADORAS PARA ESCUELA TELESECUNDARIA DE TIERRA Y LIBERTAD.	VILLA DE COS	TIERRA Y LIBERTAD (SAN BLAS)	$ 42,720.00	$ 0.00	$ 0.00	$ 42,720.00	$ 0.00	60	60	LOTE DE EQUIPO	10	SIN INICIAR	0%
3	01 FRESNILLO	SJ	4	PROGRAMA 3 X 1	2.5.4	7	SEPLADER	ADQUISICIÓN DE 10 COMPUTADORAS PARA ESCUELA TELESECUNDARIA DE COLONIA ALFONSO GARZÓN SANTIBÁÑEZ	VILLA DE COS	COL. ALFONSO GARZÓN SANTIBÁÑEZ (EL MALEFICIO)	$ 42,720.00	$ 0.00	$ 0.00	$ 42,720.00	$ 0.00	60	60	LOTE DE EQUIPO	10	SIN INICIAR	0%
3	04 PINOS	SE	4	PROGRAMA 3 X 1	2.5.4	7	SEPLADER	REMODELACIÓN DE EXPLANADA EN PRESIDENCIA MUNICIPAL.	VILLA GARCÍA	VILLA GARCÍA	$ 2,699,640.00	$ 0.00	$ 899,880.00	$ 1,799,760.00	$ 0.00	2450	2500	PLAZA	1	EN EJECUCIÓN	50%
3	06 JEREZ	SS	6	PROGRAMA 3 X 1	2.5.4	7	SEPLADER	AMPLIACIÓN DE CERCO PERIMETRAL Y CONSTRUCCIÓN Y ÁREA DE DESCANSO EN PANTEÓN.	VILLANUEVA	TARASCO (SAN ANTONIO DE TARASCO)	$ 1,282,304.00	$ 0.00	$ 641,152.00	$ 641,152.00	$ 0.00	302	296	ACCIÓN	1	EN EJECUCIÓN	50%
3	06 JEREZ	SS	6	PROGRAMA 3 X 1	2.5.4	7	SEPLADER	CONSTRUCCIÓN DE BAÑOS PÚBLICOS	VILLANUEVA	TARASCO (SAN ANTONIO DE TARASCO)	$ 161,632.00	$ 0.00	$ 80,816.00	$ 80,816.00	$ 0.00	302	296	ACCIÓN	1	EN EJECUCIÓN	50%

SECRETARÍA DE PLANEACIÓN Y DESARROLLO REGIONAL

COMITÉ DE PLANEACIÓN PARA EL DESARROLLO DEL ESTADO DE ZACATECAS

SEGUNDO INFORME DE GOBIERNO

ANEXO TÉCNICO

PROGRAMA OPERATIVO ANUAL 2012

SECTOR 03 DESARROLLO REGIONAL Y MEDIO AMBIENTE

SECTOR	REGIÓN	PROGRAMA	SUB PROGRAMA	MODALIDAD DE INVERSIÓN	PED	PROYECTO	DEPENDENCIA	DESCRIPCIÓN DE LA OBRA O ACCIÓN	MUNICIPIO	LOCALIDAD	TOTAL	FEDERAL	ESTATAL	MUNICIPAL	OTROS	BENEFICIARIOS HOMBRES	BENEFICIARIOS MUJERES	METAS UNIDAS DE MEDIDA	CANTIDAD	ESTATUS	AVANCE %
3	06 JEREZ	SS	6	PROGRAMA 3 X 1	2.5.4	7	SEPLADER	CONSTRUCCIÓN DE GRADAS EN LIENZO CHARRO	VILLANUEVA	TAYAHUA (SAN JOSÉ DE TAYAHUA)	$ 931,504.00	$ 0.00	$ 465,752.00	$ 465,752.00	$ 0.00	1115	1259	ACCIÓN	1	EN EJECUCIÓN	50%
3	08 ZACATECAS	SB	1	TRANSFERENCIAS Y SUBSIDIOS	5.1.1	9	SEPLADER	ENTREGA DE 51 BECAS A LOS DISTINTOS NIVELES DE EDUCACIÓN EN EL MUNICIPIO DE ZACATECAS.	ZACATECAS	VARIAS	$ 85,500.00	$ 0.00	$ 85,500.00	$ 0.00	$ 0.00	29	22	BECA	51	SIN INICIAR	0%
3	08 ZACATECAS	U9	9	PROGRAMA 3 X 1	2.5.4	7	SEPLADER	GASTOS INDIRECTOS (ADQUISICIÓN DE 2 VEHICULOS,13 COMPUTADORAS, 1 IMPRESORA, VIÁTICOS INTERNACIONALES, VIÁTICOS NACIONALES, HONORARIO PARA 3 PROFESIONALES Y COMBUSTIBLE PARA LA OPERACIÓN DEL PROGRAMA 3X1).	ZACATECAS	ZACATECAS	$ 1,500,000.00	$ 0.00	$ 1,500,000.00	$ 0.00	$ 0.00	61655	67356	LOTE	1	CONCLUIDA	100%
3	08 ZACATECAS	SB	1	TRANSFERENCIAS Y SUBSIDIOS	5.1.1	9	SEPLADER	ENTREGA DE 1 BECA A LOS DISTINTOS NIVELES DE EDUCACIÓN EN EL MUNICIPIO DE ZACATECAS.	ZACATECAS	ZACATECAS	$ 3,000.00	$ 0.00	$ 3,000.00	$ 0.00	$ 0.00	1	0	BECA	1	CONCLUIDA	100%
3	08 ZACATECAS	SS	6	PROGRAMA 3 X 1	2.5.4	7	SEPLADER	ADQUISICIÓN DE VEHÍCULO PARA TRASLADO DE DEPORTISTAS	ZACATECAS	ZACATECAS	$ 420,550.00	$ 0.00	$ 210,275.00	$ 210,275.00	$ 0.00	300	100	ACCIÓN	1	SIN INICIAR	0%
3	08 ZACATECAS	SC	2	INVERSIÓN PÚBLICA	5.1.2	8	SEPLADER	AMPLIACIÓN DE RED DE DISTRIBUCIÓN DE AGUA POTABLE EN CALLES LIBERTAD, INDEPENDENCIA Y AUTOSUFICIENCIA COL. COREA 1.	ZACATECAS	ZACATECAS	$ 67,087.00	$ 67,087.00	$ 0.00	$ 0.00	$ 0.00	149	182	METRO	265	SIN INICIAR	0%
3	08 ZACATECAS	SC	2	INVERSIÓN PÚBLICA	5.1.2	8	SEPLADER	AMPLIACIÓN DE RED DE DISTRIBUCIÓN DE AGUA POTABLE EN CARRETERA ANTIGUA PANAMERICANA COL. HÉROES DE CHAPULTEPEC.	ZACATECAS	ZACATECAS	$ 27,104.00	$ 27,104.00	$ 0.00	$ 0.00	$ 0.00	68	83	METRO	120	SIN INICIAR	0%
3	08 ZACATECAS	SD	2	INVERSIÓN PÚBLICA	5.1.2	8	SEPLADER	AMPLIACIÓN DE RED DE DRENAJE SANITARIO EN VARIAS CALLES COL. CARLOS HINOJOSA.	ZACATECAS	ZACATECAS	$ 206,708.00	$ 206,708.00	$ 0.00	$ 0.00	$ 0.00	203	248	METRO	360	SIN INICIAR	0%
3	08 ZACATECAS	SG	01 OB	INVERSIÓN PÚBLICA	5.1.2	8	SEPLADER	AMPLIACIÓN DE RED ELÉCTRICA CALLE JENOFONTE COL. LOS FILÓSOFOS I.	ZACATECAS	ZACATECAS	$ 139,204.00	$ 139,204.00	$ 0.00	$ 0.00	$ 0.00	56	69	POSTE	4	SIN INICIAR	0%
3	08 ZACATECAS	SG	01 OB	INVERSIÓN PÚBLICA	5.1.2	8	SEPLADER	AMPLIACIÓN DE RED ELÉCTRICA EN CALLE ACUTÁNGULO COL. FILÓSOFOS II.	ZACATECAS	ZACATECAS	$ 169,535.00	$ 169,535.00	$ 0.00	$ 0.00	$ 0.00	84	103	POSTE	4	SIN INICIAR	0%
3	08 ZACATECAS	SD	1	INVERSIÓN PÚBLICA	5.1.2	8	SEPLADER	DESVÍO DE RED DE ALCANTARILLADO SANITARIO EN CALLE EXPROPIACIÓN PETROLERA EN COL. LÁZARO CÁRDENAS.	ZACATECAS	ZACATECAS	$ 250,539.00	$ 250,539.00	$ 0.00	$ 0.00	$ 0.00	111	136	METRO	198	SIN INICIAR	0%
3	08 ZACATECAS	SD	1	INVERSIÓN PÚBLICA	5.1.2	8	SEPLADER	REHABILITACIÓN DE ALCANTARILLADO SANITARIO CALLEJÓN PLANEACIÓN COL. DÍAZ ORDAZ.	ZACATECAS	ZACATECAS	$ 228,477.00	$ 228,477.00	$ 0.00	$ 0.00	$ 0.00	73	89	METRO	130	SIN INICIAR	0%
3	08 ZACATECAS	SC	1	INVERSIÓN PÚBLICA	5.1.2	8	SEPLADER	REHABILITACIÓN DE RED DE DISTRIBUCIÓN DE AGUA POTABLE EN CALLE TEPEYAC EN COL. LÁZARO CÁRDENAS.	ZACATECAS	ZACATECAS	$ 89,805.00	$ 89,805.00	$ 0.00	$ 0.00	$ 0.00	50	61	METRO	89	SIN INICIAR	0%
3	08 ZACATECAS	SD	2	INVERSIÓN PÚBLICA	5.1.2	8	SEPLADER	AMPLIACIÓN DE RED DE DRENAJE SANITARIO PRIVADA DEL TANQUE COMUNIDAD DE CIENEGUILLAS.	ZACATECAS	CIENEGUILLAS	$ 142,306.00	$ 142,306.00	$ 0.00	$ 0.00	$ 0.00	94	115	METRO	167	SIN INICIAR	0%
3	08 ZACATECAS	SD	2	INVERSIÓN PÚBLICA	5.1.2	8	SEPLADER	AMPLIACIÓN DE RED DE DRENAJE SANITARIO EN CALLES DE LA LOMA Y MARGARITAS DE LA COMUNIDAD DE MACHINES.	ZACATECAS	GONZÁLEZ ORTEGA (MACHINES)	$ 274,712.00	$ 274,712.00	$ 0.00	$ 0.00	$ 0.00	262	320	METRO	466	SIN INICIAR	0%

SECRETARÍA DE PLANEACIÓN Y DESARROLLO REGIONAL

COMITÉ DE PLANEACIÓN PARA EL DESARROLLO DEL ESTADO DE ZACATECAS

SEGUNDO INFORME DE GOBIERNO

ANEXO TÉCNICO

PROGRAMA OPERATIVO ANUAL 2012

SECTOR 03 DESARROLLO REGIONAL Y MEDIO AMBIENTE

SECTOR	REGIÓN	PROGRAMA	SUB PROGRAMA	MODALIDAD DE INVERSIÓN	PED	PROYECTO	DEPENDENCIA	DESCRIPCIÓN DE LA OBRA O ACCIÓN	MUNICIPIO	LOCALIDAD	TOTAL	FEDERAL	ESTATAL	MUNICIPAL	OTROS	BENEFICIARIOS HOMBRES	BENEFICIARIOS MUJERES	METAS UNIDAS DE MEDIDA	CANTIDAD	ESTATUS	AVANCE %
3	08 ZACATECAS	SD	2	INVERSIÓN PÚBLICA	5.1.2	8	SEPLADER	AMPLIACIÓN DE RED DE DRENAJE SANITARIO CALLE DE CERRITO EN COMUNIDAD MIGUEL HIDALGO.	ZACATECAS	MIGUEL HIDALGO (SAN MIGUEL)	$ 364,060.00	$ 364,060.00	$ 0.00	$ 0.00	$ 0.00	339	415	METRO	603	SIN INICIAR	0%
3	08 ZACATECAS	SG	01 OB	INVERSIÓN PÚBLICA	5.1.2	8	SEPLADER	AMPLIACIÓN DE RED ELÉCTRICA EN CALLE ANAXIMANDRO COL. FILÓSOFOS I.	ZACATECAS	RANCHO NUEVO	$ 271,233.00	$ 271,233.00	$ 0.00	$ 0.00	$ 0.00	147	180	POSTE	2	SIN INICIAR	0%
3	08 ZACATECAS	SG	02 OB	INVERSIÓN PÚBLICA	5.1.2	8	SEPLADER	AMPLIACIÓN DE RED ELÉCTRICA CALLE OBREGÓN COMUNIDAD RANCHO NUEVO.	ZACATECAS	RANCHO NUEVO	$ 132,452.00	$ 132,452.00	$ 0.00	$ 0.00	$ 0.00	56	69	POSTE	2	SIN INICIAR	0%
											$ 375,497,123.00	$ 126,801,357.00	$ 171,962,720.00	$ 76,733,046.00	$ 0.00						

SECRETARÍA DE PLANEACIÓN Y DESARROLLO REGIONAL

COMITÉ DE PLANEACIÓN PARA EL DESARROLLO DEL ESTADO DE ZACATECAS

SEGUNDO INFORME DE GOBIERNO

ANEXO TÉCNICO

PROGRAMA OPERATIVO ANUAL 2012

SECTOR 04 EDUCACIÓN, CULTURA Y DEPORTE

SECTOR	REGIÓN	PROGRAMA	SUB PROGRAMA	MODALIDAD DE INVERSIÓN	PED	PROYECTO	DEPENDENCIA	DESCRIPCIÓN DE LA OBRA O ACCIÓN	MUNICIPIO	LOCALIDAD	TOTAL	FEDERAL	ESTATAL	MUNICIPAL	OTROS	BENEFICIARIOS HOMBRES	BENEFICIARIOS MUJERES	METAS UNIDAS DE MEDIDA	CANTIDAD	ESTATUS	AVANCE %
4	12 COBERTURA ESTATAL	SA	1	AUTÓNOMOS	4.1.1	1	COZCYT	APOYAR A LOS INVESTIGADORES EN LA COMUNICACIÓN DE SUS TRABAJOS E INVESTIGACIONES (EN CONGRESOS, TALLERES O PUBLICACIONES)	COBERTURA ESTATAL	VARIAS	$ 200,000.00	$ 0.00	$ 200,000.00	$ 0.00	$ 0.00	20	20	APOYO	40	CONCLUIDA	100%
4	12 COBERTURA ESTATAL	RG	1	AUTÓNOMOS	4.1.2	2	COZCYT	APOYAR EN LA REALIZACIÓN DE EVENTOS PARA LA CAPACITACIÓN EN LA ENSEÑANZA DE LAS CIENCIAS (OLIMPIADAS, CONCURSOS, TALLERES)	COBERTURA ESTATAL	VARIAS	$ 100,000.00	$ 0.00	$ 100,000.00	$ 0.00	$ 0.00	75	85	APOYO	3	CONCLUIDA	100%
4	12 COBERTURA ESTATAL	SA	1	AUTÓNOMOS	4.1.2	2	COZCYT	DAR SEGUIMIENTO A TALENTOS MEDIANTE RECONOCIMIENTOS Y APOYOS PARA SU DESARROLLO ACADÉMICO	COBERTURA ESTATAL	VARIAS	$ 700,000.00	$ 0.00	$ 700,000.00	$ 0.00	$ 0.00	50	50	APOYO	100	EN EJECUCIÓN	40%
4	12 COBERTURA ESTATAL	SA	1	AUTÓNOMOS	4.1.2	2	COZCYT	APOYAR LA PARTICIPACIÓN DE LOS TALENTOS EN LOS VERANOS DE LA CIENCIA	COBERTURA ESTATAL	VARIAS	$ 100,000.00	$ 0.00	$ 100,000.00	$ 0.00	$ 0.00	10	10	APOYO	20	EN EJECUCIÓN	70%
4	12 COBERTURA ESTATAL	RG	1	AUTÓNOMOS	4.1.3	3	COZCYT	REALIZAR TALLERES PARA EL FOMENTO Y FINANCIAMIENTO DE PROYECTOS DE INNOVACIÓN TECNOLÓGICA EN LAS EMPRESAS E INSTITUCIONES	COBERTURA ESTATAL	VARIAS	$ 100,000.00	$ 0.00	$ 100,000.00	$ 0.00	$ 0.00	50	50	EVENTO	5	EN EJECUCIÓN	40%
4	12 COBERTURA ESTATAL	SA	1	AUTÓNOMOS	4.2.1	5	COZCYT	DAR SEGUIMIENTO AL PROGRAMA DE MAESTRÍA EN INGENIERÍA DE SOFTWARE DEL CIMAT ZACATECAS	COBERTURA ESTATAL	VARIAS	$ 500,000.00	$ 0.00	$ 500,000.00	$ 0.00	$ 0.00	10	7	BECA	170	EN EJECUCIÓN	50%
4	12 COBERTURA ESTATAL	RG	1	AUTÓNOMOS	4.1.1	1	COZCYT	REALIZAR EVENTOS ESPECIALIZADOS EN LA DIFUSIÓN Y LA DIVULGACIÓN DE LA CIENCIA (SEMANA NACIONAL DE LA CIENCIA Y LA TECNOLOGÍA; CAMPAMENTO DE VERANO; ESCUELA DE INVIERNO DE MATEMÁTICAS, ETC)	COBERTURA ESTATAL	VARIAS	$ 700,000.00	$ 0.00	$ 700,000.00	$ 0.00	$ 0.00	750	800	EVENTO	4	CONCLUIDA	100%
4	12 COBERTURA ESTATAL	SA	1	AUTÓNOMOS	4.1.2	2	COZCYT	DAR SEGUIMIENTO AL PROGRAMA DE BECAS FOCALIZADO EN ÁREAS PRIORITARIAS DEL DESARROLLO DE ZACATECAS (TIS, ENERGÍAS, CIENCIAS BÁSICAS, E INGENIERÍAS) PROCURANDO LA EQUIDAD DE GÉNERO	COBERTURA ESTATAL	VARIAS	$ 3,500,000.00	$ 0.00	$ 3,500,000.00	$ 0.00	$ 0.00	125	125	BECA	1000	EN EJECUCIÓN	45%
4	12 COBERTURA ESTATAL	RG	1	AUTÓNOMOS	4.2.1	5	COZCYT	FORTALECER AL CENTRO DE INVESTIGACIÓN EN MATEMÁTICAS (CIMAT) SEDE ZACATECAS	COBERTURA ESTATAL	VARIAS	$ 4,000,000.00	$ 0.00	$ 4,000,000.00	$ 0.00	$ 0.00	100	120	APOYO	9	EN EJECUCIÓN	40%
4	12 COBERTURA ESTATAL	RG	1	AUTÓNOMOS	4.1.3	8	COZCYT	MINISTRACIÓN DE RECURSOS APROBADOS PARA PROYECTOS EN DESARROLLO DEL FOMIX	COBERTURA ESTATAL	VARIAS	$ 10,000,000.00	$ 0.00	$ 10,000,000.00	$ 0.00	$ 0.00	750	800	APOYO	12	SIN INICIAR	0%
4	11 COBERTURA REGIONAL	RG	1	AUTÓNOMOS	4.1.4	4	COZCYT	EQUIPAR DE MANERA INTEGRAL LAS OFICINAS Y ÁREAS DE SERVICIO DEL CEODIC	COBERTURA REGIONAL	VARIAS REGIÓN 08	$ 1,000,000.00	$ 0.00	$ 1,000,000.00	$ 0.00	$ 0.00	30	35	EQUIPO	2	EN EJECUCIÓN	20%
4	11 COBERTURA REGIONAL	RG	1	AUTÓNOMOS	4.1.4	4	COZCYT	INSTALAR EXHIBICIONES NUEVAS (SALA INICIAL) Y EXHIBICIONES TEMPORALES (ARCHITECTS OF AIR)	COBERTURA REGIONAL	VARIAS REGIÓN 08	$ 550,000.00	$ 0.00	$ 550,000.00	$ 0.00	$ 0.00	45000	42000	OBRA	2	CONCLUIDA	100%
4	11 COBERTURA REGIONAL	RG	1	AUTÓNOMOS	4.1.3	7	COZCYT	REALIZAR EL PROYECTO DE OBRAS DE CABECERA EN EL TERRENO DE INSTALACIÓN DEL PACYTZAC	COBERTURA REGIONAL	VARIAS REGIÓN 08	$ 1,500,000.00	$ 0.00	$ 1,500,000.00	$ 0.00	$ 0.00	150	165	OBRA	4	SIN INICIAR	0%
4	11 COBERTURA REGIONAL	SA	1	AUTÓNOMOS	4.1.1	6	COZCYT	DAR SEGUIMIENTO AL PROGRAMA DE BECAS PARA GUÍAS DEL ZIGZAG	COBERTURA REGIONAL	VARIAS REGIÓN 01	$ 450,000.00	$ 0.00	$ 450,000.00	$ 0.00	$ 0.00	35	40	BECA	900	EN EJECUCIÓN	45%

SECRETARÍA DE PLANEACIÓN Y DESARROLLO REGIONAL

COMITÉ DE PLANEACIÓN PARA EL DESARROLLO DEL ESTADO DE ZACATECAS

SEGUNDO INFORME DE GOBIERNO

ANEXO TÉCNICO

PROGRAMA OPERATIVO ANUAL 2012

SECTOR 04 EDUCACIÓN, CULTURA Y DEPORTE

SECTOR	REGIÓN	PROGRAMA	SUB PROGRAMA	MODALIDAD DE INVERSIÓN	PED	PROYECTO	DEPENDENCIA	DESCRIPCIÓN DE LA OBRA O ACCIÓN	MUNICIPIO	LOCALIDAD	TOTAL	FEDERAL	ESTATAL	MUNICIPAL	OTROS	BENEFICIARIOS HOMBRES	BENEFICIARIOS MUJERES	METAS UNIDAS DE MEDIDA	CANTIDAD	ESTATUS	AVANCE %
4	01 FRESNILLO	SL	3	EMPRÉSTITO BANORTE	5.7.1	9	INCUFIDEZ	UNIDAD DEPORTIVA COMUNITARIA DE CALERA.	CALERA	VÍCTOR ROSALES	$ 5,500,000.00	$ 0.00	$ 5,500,000.00	$ 0.00	$ 0.00	1105	590	METRO CUADRADO	7441	SIN INICIAR	0%
4	12 COBERTURA ESTATAL	RG	1	TRANSFERENCIAS Y SUBSIDIOS	5.7.1	3	INCUFIDEZ	QUINTOS JUEGOS DEPORTIVOS ESCOLARES DEL NIVEL PRIMARIA.	COBERTURA ESTATAL	VARIAS	$ 310,124.00	$ 0.00	$ 310,124.00	$ 0.00	$ 0.00	600	600	ALUMNO	1200	CONCLUIDA	100%
4	12 COBERTURA ESTATAL	RG	1	TRANSFERENCIAS Y SUBSIDIOS	5.7.1	10	INCUFIDEZ	EVENTOS DEPORTIVOS MAGNOS ORGANIZADOS Y REALIZADOS.	COBERTURA ESTATAL	VARIAS	$ 4,753,532.00	$ 0.00	$ 4,753,532.00	$ 0.00	$ 0.00	4000	3500	EVENTO	4	EN EJECUCIÓN	75%
4	12 COBERTURA ESTATAL	RG	1	TRANSFERENCIAS Y SUBSIDIOS	5.7.1	10	INCUFIDEZ	PROGRAMA "SÚMATE A PREVENCIÓN" ATENDIDO.	COBERTURA ESTATAL	VARIAS	$ 621,458.00	$ 0.00	$ 621,458.00	$ 0.00	$ 0.00	3900	3900	ESCUELA	26	EN EJECUCIÓN	27%
4	12 COBERTURA ESTATAL	RG	1	TRANSFERENCIAS Y SUBSIDIOS	5.7.1	2	INCUFIDEZ	ENTRENADORES CERTIFICADOS EN EL SISTEMA DE CAPACITACIÓN Y CERTIFICACIÓN PARA ENTRENADORES DEPORTIVOS.	COBERTURA ESTATAL	VARIAS	$ 199,935.00	$ 0.00	$ 199,935.00	$ 0.00	$ 0.00	120	120	APOYO	15	CONCLUIDA	100%
4	12 COBERTURA ESTATAL	RG	1	TRANSFERENCIAS Y SUBSIDIOS	5.7.1	2	INCUFIDEZ	APOYOS A LA PARTICIPACIÓN EN CURSOS, DIPLOMADOS, TALLERES Y CONFERENCIAS EN DIVERSOS ESTADOS DE LA REPÚBLICA Y EN EL EXTRANJERO, CONCEDIDOS.	COBERTURA ESTATAL	VARIAS	$ 166,205.00	$ 0.00	$ 166,205.00	$ 0.00	$ 0.00	47	47	APOYO	94	CONCLUIDA	100%
4	12 COBERTURA ESTATAL	RG	1	TRANSFERENCIAS Y SUBSIDIOS	5.7.1	7	INCUFIDEZ	EVENTOS MASIVOS DE ACTIVACIÓN FÍSICA ORGANIZADOS Y REALIZADOS.	COBERTURA ESTATAL	VARIAS	$ 200,340.00	$ 0.00	$ 200,340.00	$ 0.00	$ 0.00	6250	6250	EVENTO	42	EN EJECUCIÓN	62%
4	12 COBERTURA ESTATAL	RG	1	TRANSFERENCIAS Y SUBSIDIOS	5.7.1	7	INCUFIDEZ	EVENTOS DE LA FERIA NACIONAL DE ACTIVACIÓN FÍSICA ORGANIZADOS Y REALIZADOS.	COBERTURA ESTATAL	VARIAS	$ 14,100.00	$ 0.00	$ 14,100.00	$ 0.00	$ 0.00	6250	6250	EVENTO	12	CONCLUIDA	100%
4	12 COBERTURA ESTATAL	RG	1	AUTÓNOMOS	5.7.1	7	INCUFIDEZ	PRIVADOS DE SU LIBERTAD RECIBIENDO ATENCIÓN DEPORTIVA.	COBERTURA ESTATAL	VARIAS	$ 131,793.00	$ 0.00	$ 131,793.00	$ 0.00	$ 0.00	450	80	EVENTO	21	EN EJECUCIÓN	62%
4	12 COBERTURA ESTATAL	RG	1	TRANSFERENCIAS Y SUBSIDIOS	5.7.1	10	INCUFIDEZ	APOYOS PARA LA PARTICIPACIÓN EN COMPETENCIAS NACIONALES E INTERNACIONALES CONCEDIDOS.	COBERTURA ESTATAL	VARIAS	$ 1,504,806.00	$ 0.00	$ 1,504,806.00	$ 0.00	$ 0.00	14	14	APOYO	28	CONCLUIDA	100%
4	12 COBERTURA ESTATAL	RG	1	TRANSFERENCIAS Y SUBSIDIOS	5.7.1	1	INCUFIDEZ	BECAS A DEPORTISTAS DESTACADOS	COBERTURA ESTATAL	VARIAS	$ 1,000,000.00	$ 0.00	$ 1,000,000.00	$ 0.00	$ 0.00	64	45	BECA	110	EN EJECUCIÓN	59%
4	12 COBERTURA ESTATAL	RG	1	TRANSFERENCIAS Y SUBSIDIOS	5.7.1	4	INCUFIDEZ	EVENTOS ESPECIALES ASISTIDOS.	COBERTURA ESTATAL	VARIAS	$ 149,000.00	$ 0.00	$ 149,000.00	$ 0.00	$ 0.00	15000	15000	EVENTO	132	EN EJECUCIÓN	36%
4	12 COBERTURA ESTATAL	RG	1	TRANSFERENCIAS Y SUBSIDIOS	5.7.1	7	INCUFIDEZ	DELITO PREVENIDO MEDIANTE ACTIVIDADES FÍSICAS Y DEPORTIVAS.	COBERTURA ESTATAL	VARIAS	$ 540,000.00	$ 0.00	$ 540,000.00	$ 0.00	$ 0.00	2500	2500	CENTRO	25	CONCLUIDA	100%
4	12 COBERTURA ESTATAL	RG	1	TRANSFERENCIAS Y SUBSIDIOS	5.7.1	10	INCUFIDEZ	COMUNICACIÓN OPORTUNA GENERADA Y TRASMITIDA.	COBERTURA ESTATAL	VARIAS	$ 310,124.00	$ 0.00	$ 310,124.00	$ 0.00	$ 0.00	30000	30000	DOCUMENTO	180	EN EJECUCIÓN	76%
4	12 COBERTURA ESTATAL	RG	1	TRANSFERENCIAS Y SUBSIDIOS	5.7.1	4	INCUFIDEZ	DEPORTISTAS DE FONDO Y DE FUERZA RÁPIDA APOYADOS.	COBERTURA ESTATAL	VARIAS	$ 1,530,000.00	$ 0.00	$ 1,530,000.00	$ 0.00	$ 0.00	102	98	CENTRO	8	CONCLUIDA	100%
4	12 COBERTURA ESTATAL	RG	1	TRANSFERENCIAS Y SUBSIDIOS	5.7.1	8	INCUFIDEZ	DEPORTISTAS REGISTRADOS PARA SU PARTICIPACIÓN EN LA OLIMPIADA NACIONAL.	COBERTURA ESTATAL	VARIAS	$ 87,444.00	$ 0.00	$ 87,444.00	$ 0.00	$ 0.00	550	550	DOCUMENTO	1100	EN EJECUCIÓN	80%
4	12 COBERTURA ESTATAL	RG	1	TRANSFERENCIAS Y SUBSIDIOS	5.7.1	10	INCUFIDEZ	SELECCIONES ZACATECANAS APOYADAS PARA SU PARTICIPACIÓN EN LAS DIVERSAS ETAPAS DE LA OLIMPIADA NACIONAL.	COBERTURA ESTATAL	VARIAS	$ 4,383,596.00	$ 0.00	$ 4,383,596.00	$ 0.00	$ 0.00	1640	1640	PARTICIPANTE	3280	CONCLUIDA	100%
4	12 COBERTURA ESTATAL	RG	1	TRANSFERENCIAS Y SUBSIDIOS	5.7.1	12	INCUFIDEZ	DEPORTISTAS Y POBLACIÓN ATENDIDA EN LA ALBERCA OLÍMPICA DE ZACATECAS.	COBERTURA ESTATAL	VARIAS	$ 121,640.00	$ 0.00	$ 121,640.00	$ 0.00	$ 0.00	2100	1350	DOCUMENTO	63144	CONCLUIDA	100%
4	12 COBERTURA ESTATAL	RG	1	TRANSFERENCIAS Y SUBSIDIOS	5.7.1	14	INCUFIDEZ	POBLACIÓN ATENDIDA EN MATERIA DE EDUCACIÓN FÍSICA Y DEPORTE EN LOS CENTROS INTERDISCIPLINARIOS.	COBERTURA ESTATAL	VARIAS	$ 1,120,100.00	$ 0.00	$ 1,120,100.00	$ 0.00	$ 0.00	60	60	PERSONA	80	SIN INICIAR	0%
4	12 COBERTURA ESTATAL	RG	1	TRANSFERENCIAS Y SUBSIDIOS	5.7.1	7	INCUFIDEZ	INICIACIÓN A LOS DEPORTES TRADICIONALES	COBERTURA ESTATAL	VARIAS	$ 534,253.00	$ 0.00	$ 534,253.00	$ 0.00	$ 0.00	80	0	PERSONA	80	EN EJECUCIÓN	43%

SECRETARÍA DE PLANEACIÓN Y DESARROLLO REGIONAL

COMITÉ DE PLANEACIÓN PARA EL DESARROLLO DEL ESTADO DE ZACATECAS

SEGUNDO INFORME DE GOBIERNO

ANEXO TÉCNICO

PROGRAMA OPERATIVO ANUAL 2012

SECTOR 04 EDUCACIÓN, CULTURA Y DEPORTE

SECTOR	REGIÓN	PROGRAMA	SUB PROGRAMA	MODALIDAD DE INVERSIÓN	PED	PROYECTO	DEPENDENCIA	DESCRIPCIÓN DE LA OBRA O ACCIÓN	MUNICIPIO	LOCALIDAD	TOTAL	FEDERAL	ESTATAL	MUNICIPAL	OTROS	BENEFICIARIOS HOMBRES	BENEFICIARIOS MUJERES	METAS UNIDAS DE MEDIDA	CANTIDAD	ESTATUS	AVANCE %
4	01 FRESNILLO	SL	3	EMPRÉSTITO BANORTE	5.7.1	9	INCUFIDEZ	UNIDAD DEPORTIVA COMUNITARIA DE FRESNILLO.	FRESNILLO	FRESNILLO	$ 5,500,000.00	$ 0.00	$ 5,500,000.00	$ 0.00	$ 0.00	2982	1278	METRO CUADRADO	6368	SIN INICIAR	0%
4	09 JUCHIPILA	SL	3	EDUCACIÓN RAMO 11	5.7.1	9	INCUFIDEZ	CONSTRUCCIÓN Y REHABILITACIÓN DE LA UNIDAD DEPORTIVA DE JALPA.	JALPA	JALPA	$ 8,323,610.98	$ 8,323,610.98	$ 0.00	$ 0.00	$ 0.00	8519	5679	OBRA	1	SIN INICIAR	0%
4	09 JUCHIPILA	SL	3	EDUCACIÓN RAMO 11	5.7.1	9	INCUFIDEZ	CONSTRUCCIÓN Y REHABILITACIÓN DE PARQUE MUNICIPAL.	JALPA	JALPA	$ 855,556.00	$ 855,556.00	$ 0.00	$ 0.00	$ 0.00	8519	5679	OBRA	1	SIN INICIAR	0%
4	09 JUCHIPILA	SL	3	EDUCACIÓN RAMO 11	5.7.1	9	INCUFIDEZ	CONSTRUCCIÓN Y REHABILITACIÓN DE CAMPO DEPORTIVO EN LA COMUNIDAD DE GUADALUPE VICTORIA.	JALPA	GUADALUPE VICTORIA (LA VILLITA)	$ 820,832.42	$ 820,832.42	$ 0.00	$ 0.00	$ 0.00	8519	5679	OBRA	1	SIN INICIAR	0%
4	06 JEREZ	SL	3	EMPRÉSTITO BANORTE	5.7.1	9	INCUFIDEZ	UNIDAD DEPORTIVA COMUNITARIA DE JEREZ.	JEREZ	JEREZ DE GARCÍA SALINAS	$ 5,500,000.00	$ 0.00	$ 5,500,000.00	$ 0.00	$ 0.00	2420	1030	METRO CUADRADO	7441	SIN INICIAR	0%
4	02 RÍO GRANDE	SL	3	FAEB	5.7.1	9	INCUFIDEZ	REHABILITACIÓN, AMPLIACIÓN Y EQUIPAMIENTO DE UNIDAD DEPORTIVA "LAS JARILLAS"	JUAN ALDAMA	JUAN ALDAMA	$ 10,670,000.00	$ 10,670,000.00	$ 0.00	$ 0.00	$ 0.00	9258	6173	OBRA	1	SIN INICIAR	0%
4	02 RÍO GRANDE	SL	3	EDUCACIÓN RAMO 11	5.7.1	9	INCUFIDEZ	REHABILITACIÓN, AMPLIACIÓN Y EQUIPAMIENTO DE CENTRO DEPORTIVO "ALAMEDA" EN EL MUNICIPIO JUAN ALDAMA	JUAN ALDAMA	JUAN ALDAMA	$ 7,330,000.00	$ 7,330,000.00	$ 0.00	$ 0.00	$ 0.00	9258	6173	OBRA	1	SIN INICIAR	0%
4	05 TLALTENENGO	SL	3	EMPRÉSTITO BANORTE	5.7.1	9	INCUFIDEZ	UNIDAD DEPORTIVA COMUNITARIA DE TEPECHITLAN.	TEPECHITLAN	TEPECHITLAN	$ 5,500,000.00	$ 0.00	$ 5,500,000.00	$ 0.00	$ 0.00	525	225	METRO CUADRADO	14250	SIN INICIAR	0%
4	05 TLALTENENGO	SL	3	EDUCACIÓN RAMO 11	5.7.1	9	INCUFIDEZ	CONSTRUCCIÓN DE UNIDAD DEPORTIVA "EL ARENAL"	TLALTENANGO DE SÁNCHEZ ROMÁN	TLALTENANGO DE SÁNCHEZ ROMÁN	$ 9,000,000.00	$ 9,000,000.00	$ 0.00	$ 0.00	$ 0.00	7870	5246	OBRA	1	SIN INICIAR	0%
4	08 ZACATECAS	SL	3	EMPRÉSTITO BANORTE	5.7.1	9	INCUFIDEZ	INGENIERÍAS DE ALBERCAS SEMIOLÍMPICAS	ZACATECAS	ZACATECAS	$ 348,000.00	$ 0.00	$ 348,000.00	$ 0.00	$ 0.00	8000	8000	OBRA	1	SIN INICIAR	0%
4	12 COBERTURA ESTATAL	SS	6	TRANSFERENCIAS Y SUBSIDIOS	1.5.2	1	INJUZAC	ASESORÍA A JÓVENES PARA PREVENIR DELITOS Y ORIENTACIÓN CREDITICIA.	COBERTURA ESTATAL	VARIAS	$ 80,000.00	$ 0.00	$ 80,000.00	$ 0.00	$ 0.00	100	140	ACCIÓN	240	EN EJECUCIÓN	56%
4	12 COBERTURA ESTATAL	SS	6	TRANSFERENCIAS Y SUBSIDIOS	2.4.1	2	INJUZAC	PROGRAMAS DE DESARROLLO SOCIAL PARA JÓVENES	COBERTURA ESTATAL	VARIAS	$ 750,000.00	$ 0.00	$ 750,000.00	$ 0.00	$ 0.00	1500	1580	PROGRAMA	5	EN EJECUCIÓN	70%
4	12 COBERTURA ESTATAL	SS	3	TRANSFERENCIAS Y SUBSIDIOS	2.4.1	2	INJUZAC	APOYOS A INTERCAMBIOS JUVENILES	COBERTURA ESTATAL	VARIAS	$ 100,000.00	$ 0.00	$ 100,000.00	$ 0.00	$ 0.00	30	30	EVENTO	1	EN EJECUCIÓN	89%
4	12 COBERTURA ESTATAL	SS	6	TRANSFERENCIAS Y SUBSIDIOS	2.4.1	2	INJUZAC	APOYO A ASOCIACIONES CIVILES Y FUNDACIONES	COBERTURA ESTATAL	VARIAS	$ 300,000.00	$ 0.00	$ 300,000.00	$ 0.00	$ 0.00	40	35	CONVENIO	31	EN EJECUCIÓN	90%
4	12 COBERTURA ESTATAL	SS	3	TRANSFERENCIAS Y SUBSIDIOS	2.4.1	2	INJUZAC	ACCIONES EN APOYO A LOS JÓVENES	COBERTURA ESTATAL	VARIAS	$ 600,000.00	$ 0.00	$ 600,000.00	$ 0.00	$ 0.00	140	160	ACCIÓN	34	EN EJECUCIÓN	65%
4	12 COBERTURA ESTATAL	SS	6	TRANSFERENCIAS Y SUBSIDIOS	2.4.1	2	INJUZAC	CREDENCIALIZACIÓN PARA QUE LOS JÓVENES OBTENGAN MÚLTIPLES BENEFICIOS	COBERTURA ESTATAL	VARIAS	$ 301,000.00	$ 0.00	$ 301,000.00	$ 0.00	$ 0.00	20000	20000	ACCIÓN	100	EN EJECUCIÓN	67%
4	12 COBERTURA ESTATAL	SS	3	TRANSFERENCIAS Y SUBSIDIOS	2.4.1	2	INJUZAC	BECAS JUVENILES INTEGRADAS EN CINCO PROGRAMAS DE BECAS DIVERSAS	COBERTURA ESTATAL	VARIAS	$ 1,930,000.00	$ 0.00	$ 1,930,000.00	$ 0.00	$ 0.00	1425	1425	BECA	2850	EN EJECUCIÓN	60%
4	12 COBERTURA ESTATAL	SS	3	BIENES MUEBLES E INMUEBLES	2.1.1	3	INJUZAC	EQUIPAMIENTO DEL ÁREA PARA MEJORAR EL SERVICIO A LA JUVENTUD	COBERTURA ESTATAL	VARIAS	$ 500,000.00	$ 0.00	$ 500,000.00	$ 0.00	$ 0.00	250	250	EQUIPO	2	CONCLUIDA	100%
4	12 COBERTURA ESTATAL	SS	3	TRANSFERENCIAS Y SUBSIDIOS	3.1.4	4	INJUZAC	REALIZACIÓN DE CONFERENCIAS MAGISTRALES	COBERTURA ESTATAL	VARIAS	$ 100,000.00	$ 0.00	$ 100,000.00	$ 0.00	$ 0.00	400	400	EVENTO	2	EN EJECUCIÓN	67%
4	12 COBERTURA ESTATAL	SS	3	TRANSFERENCIAS Y SUBSIDIOS	3.1.4	4	INJUZAC	DESARROLLO DE INCUBADORAS	COBERTURA ESTATAL	VARIAS	$ 200,000.00	$ 0.00	$ 200,000.00	$ 0.00	$ 0.00	100	100	PROGRAMA	1	EN EJECUCIÓN	30%
4	12 COBERTURA ESTATAL	SS	3	TRANSFERENCIAS Y SUBSIDIOS	3.1.4	4	INJUZAC	FINANCIAMIENTO DE AUTO EMPLEO JUVENIL	COBERTURA ESTATAL	VARIAS	$ 1,800,000.00	$ 0.00	$ 1,800,000.00	$ 0.00	$ 0.00	35	35	ACCIÓN	70	EN EJECUCIÓN	67%
4	12 COBERTURA ESTATAL	SS	3	TRANSFERENCIAS Y SUBSIDIOS	3.1.4	4	INJUZAC	FINANCIAMIENTO DE PROYECTOS PRODUCTIVOS	COBERTURA ESTATAL	VARIAS	$ 1,000,000.00	$ 0.00	$ 1,000,000.00	$ 0.00	$ 0.00	5	5	ACCIÓN	10	EN EJECUCIÓN	68%

SECRETARÍA DE PLANEACIÓN Y DESARROLLO REGIONAL

COMITÉ DE PLANEACIÓN PARA EL DESARROLLO DEL ESTADO DE ZACATECAS

SEGUNDO INFORME DE GOBIERNO

ANEXO TÉCNICO

PROGRAMA OPERATIVO ANUAL 2012

SECTOR 04 EDUCACIÓN, CULTURA Y DEPORTE

SECTOR	REGIÓN	PROGRAMA	SUB PROGRAMA	MODALIDAD DE INVERSIÓN	PED	PROYECTO	DEPENDENCIA	DESCRIPCIÓN DE LA OBRA O ACCIÓN	MUNICIPIO	LOCALIDAD	TOTAL	FEDERAL	ESTATAL	MUNICIPAL	OTROS	BENEFICIARIOS HOMBRES	BENEFICIARIOS MUJERES	METAS UNIDAS DE MEDIDA	CANTIDAD	ESTATUS	AVANCE %
4	12 COBERTURA ESTATAL	SS	3	TRANSFERENCIAS Y SUBSIDIOS	5.6.3	5	INJUZAC	DIVERSOS EVENTOS EN BENEFICIO DE LA JUVENTUD	COBERTURA ESTATAL	VARIAS	$ 752,000.00	$ 0.00	$ 752,000.00	$ 0.00	$ 0.00	900	900	EVENTO	54	EN EJECUCIÓN	80%
4	12 COBERTURA ESTATAL	SS	6	TRANSFERENCIAS Y SUBSIDIOS	5.6.3	5	INJUZAC	FESTIVAL Y FOMENTO CULTURAL	COBERTURA ESTATAL	VARIAS	$ 670,000.00	$ 0.00	$ 670,000.00	$ 0.00	$ 0.00	100	100	EVENTO	17	EN EJECUCIÓN	70%
4	12 COBERTURA ESTATAL	SS	3	TRANSFERENCIAS Y SUBSIDIOS	5.2.1	6	INJUZAC	FERIA DE LA SALUD	COBERTURA ESTATAL	VARIAS	$ 90,000.00	$ 0.00	$ 90,000.00	$ 0.00	$ 0.00	1640	1640	ACCIÓN	95	EN EJECUCIÓN	60%
4	12 COBERTURA ESTATAL	SS	3	TRANSFERENCIAS Y SUBSIDIOS	5.2.1	6	INJUZAC	TALLERES DE PREVISIÓN DE ADICCIONES	COBERTURA ESTATAL	VARIAS	$ 200,000.00	$ 0.00	$ 200,000.00	$ 0.00	$ 0.00	675	675	TALLER	54	EN EJECUCIÓN	67%
4	12 COBERTURA ESTATAL	SS	3	TRANSFERENCIAS Y SUBSIDIOS	5.2.1	6	INJUZAC	CONCURSOS Y PREMIACIONES DIVERSAS	COBERTURA ESTATAL	VARIAS	$ 710,000.00	$ 0.00	$ 710,000.00	$ 0.00	$ 0.00	25	25	EVENTO	9	EN EJECUCIÓN	67%
4	12 COBERTURA ESTATAL	SS	3	TRANSFERENCIAS Y SUBSIDIOS	2.1.1	3	INJUZAC	APOYOS DIVERSOS A JÓVENES	COBERTURA ESTATAL	VARIAS	$ 667,000.00	$ 0.00	$ 667,000.00	$ 0.00	$ 0.00	150	150	APOYO	300	EN EJECUCIÓN	67%
4	01 FRESNILLO	SJ	3	FAM INFRAESTRUCTURA BÁSICA	5.3.6	2	INZACE	CONSTRUCCIÓN DE DOS AULAS DIDÁCTICAS, EN LA PRIM. JOSÉ VASCONCELOS, 32DPR2493E	CALERA	VÍCTOR ROSALES	$ 748,165.00	$ 748,165.00	$ 0.00	$ 0.00	$ 0.00	150	122	AULA	2	CONCLUIDA	100%
4	01 FRESNILLO	SJ	3	FAM INFRAESTRUCTURA BÁSICA	5.3.6	2	INZACE	CONSTRUCCIÓN DE UNA AULA DIDÁCTICA, EN EL J.N TEPOCHCALLI, 32DJN0695X	CALERA	VÍCTOR ROSALES	$ 322,184.00	$ 322,184.00	$ 0.00	$ 0.00	$ 0.00	70	57	AULA	1	CONCLUIDA	100%
4	01 FRESNILLO	SJ	3	FAM INFRAESTRUCTURA BÁSICA	5.3.6	2	INZACE	PRIM. BICENTENARIO, CONSTRUCCIÓN DE 3 AULAS DIDÁCTICAS, 32DPR2517Y	CALERA	VÍCTOR ROSALES	$ 925,029.00	$ 925,029.00	$ 0.00	$ 0.00	$ 0.00	45	45	AULA	3	CONCLUIDA	100%
4	01 FRESNILLO	SJ	3	FAM INFRAESTRUCTURA BÁSICA	5.3.6	2	INZACE	J.N. MANUEL M. PONCE, CONSTRUCCIÓN DE DOS AULAS DIDÁCTICAS, 32DJN0599U	CALERA	VÍCTOR ROSALES	$ 654,467.00	$ 654,467.00	$ 0.00	$ 0.00	$ 0.00	63	69	AULA	2	CONCLUIDA	100%
4	01 FRESNILLO	SJ	3	FAM INFRAESTRUCTURA BÁSICA	5.3.6	2	INZACE	J.N. JOSÉ VASCONCELOS, CONSTRUCCIÓN DE DOS AULAS	CALERA	VÍCTOR ROSALES	$ 552,818.00	$ 552,818.00	$ 0.00	$ 0.00	$ 0.00	78	69	AULA	2	CONCLUIDA	100%
4	01 FRESNILLO	SJ	3	FAM INFRAESTRUCTURA BÁSICA	5.3.6	2	INZACE	PRIM. VÍCTOR ROSALES, CONSTRUCCIÓN DE UNA AULA DIDÁCTICA.	CALERA	VÍCTOR ROSALES	$ 319,469.00	$ 319,469.00	$ 0.00	$ 0.00	$ 0.00	267	285	AULA	1	CONCLUIDA	100%
4	03 SOMBRERETE	SJ	3	FAM INFRAESTRUCTURA BÁSICA	5.3.6	2	INZACE	J.N EL PÍPILA, CONSTRUCCIÓN DE UNA AULA Y SERVICIOS SANITARIOS INDIVIDUALES.	CHALCHIHUITES	CHALCHIHUITES	$ 755,475.00	$ 755,475.00	$ 0.00	$ 0.00	$ 0.00	91	66	AULA	1	CONCLUIDA	100%
4	07 MAZAPIL	SJ	3	FAM INFRAESTRUCTURA BÁSICA	5.3.6	2	INZACE	PRIM. EMILIANO ZAPATA, CONSTRUCCIÓN DE UNA AULA DIDÁCTICA Y SERVICIOS SANITARIOS INDIVIDUALES, 32DPR2513B	CONCEPCIÓN DEL ORO	MAJADA SAN ISIDRO	$ 1,416,659.00	$ 1,416,659.00	$ 0.00	$ 0.00	$ 0.00	14	9	AULA	1	CONCLUIDA	100%
4	10 OJOCALIENTE	SJ	3	FAM INFRAESTRUCTURA BÁSICA	5.3.6	2	INZACE	SEC. TEC. NO. 19 FRANCISCO GARCÍA SALINAS, CONSTRUCCIÓN DE DOS AULAS DIDÁCTICAS.	CUAUHTÉMOC	SAN PEDRO PIEDRA GORDA	$ 1,023,959.00	$ 1,023,959.00	$ 0.00	$ 0.00	$ 0.00	232	234	AULA	2	CONCLUIDA	100%
4	01 FRESNILLO	SJ	1	FAM INFRAESTRUCTURA BÁSICA	5.3.6	2	INZACE	REHABILITACIÓN DE SERVICIOS SANITARIOS DE LA SEC. TEC. 54 GALILEO GALILEI, 32DST0054E	FRESNILLO	FRESNILLO	$ 410,957.00	$ 410,957.00	$ 0.00	$ 0.00	$ 0.00	90	108	OBRA	1	CONCLUIDA	100%
4	01 FRESNILLO	SJ	3	FAM INFRAESTRUCTURA BÁSICA	5.3.6	2	INZACE	PRIM. JUSTO SIERRA, CONSTRUCCIÓN DE SERVICIOS SANITARIOS INDIVIDUALES.	FRESNILLO	FRESNILLO	$ 452,847.00	$ 452,847.00	$ 0.00	$ 0.00	$ 0.00	40	33	OBRA	1	EN EJECUCIÓN	85%
4	01 FRESNILLO	SJ	3	FAM INFRAESTRUCTURA BÁSICA	5.3.6	2	INZACE	PRIM. TENAMAXTLI, CONSTRUCCIÓN DE MODULO DE SERVICIOS SANITARIOS.	FRESNILLO	FRESNILLO	$ 796,461.00	$ 796,461.00	$ 0.00	$ 0.00	$ 0.00	139	98	OBRA	1	EN EJECUCIÓN	90%
4	01 FRESNILLO	SJ	3	FAM INFRAESTRUCTURA BÁSICA	5.3.6	2	INZACE	J.N AUGUSTO ISUNZA ESCOTO, CONSTRUCCIÓN DE UNA AULA DIDÁCTICA.	FRESNILLO	FRESNILLO	$ 375,693.00	$ 375,693.00	$ 0.00	$ 0.00	$ 0.00	119	111	AULA	1	EN EJECUCIÓN	15%
4	01 FRESNILLO	SJ	3	FAM INFRAESTRUCTURA BÁSICA	5.3.6	2	INZACE	PRIM. GUILLERMO C. AGUILERA, CONSTRUCCIÓN DE UNA AULA DE USOS MÚLTIPLES.	FRESNILLO	FRESNILLO	$ 613,013.00	$ 613,013.00	$ 0.00	$ 0.00	$ 0.00	331	282	AULA	1	EN EJECUCIÓN	15%
4	01 FRESNILLO	SJ	1	FAM INFRAESTRUCTURA BÁSICA	5.3.6	2	INZACE	PRIM. MARÍA W. DE LÓPEZ ORTIZ, REHABILITACIÓN DE SERVICIOS SANITARIOS	FRESNILLO	FRESNILLO	$ 962,865.00	$ 962,865.00	$ 0.00	$ 0.00	$ 0.00	356	304	OBRA	1	EN EJECUCIÓN	15%

SECRETARÍA DE PLANEACIÓN Y DESARROLLO REGIONAL

COMITÉ DE PLANEACIÓN PARA EL DESARROLLO DEL ESTADO DE ZACATECAS

SEGUNDO INFORME DE GOBIERNO

ANEXO TÉCNICO

PROGRAMA OPERATIVO ANUAL 2012

SECTOR 04 EDUCACIÓN, CULTURA Y DEPORTE

SECTOR	REGIÓN	PROGRAMA	SUB PROGRAMA	MODALIDAD DE INVERSIÓN	PED	PROYECTO	DEPENDENCIA	DESCRIPCIÓN DE LA OBRA O ACCIÓN	MUNICIPIO	LOCALIDAD	TOTAL	FEDERAL	ESTATAL	MUNICIPAL	OTROS	BENEFICIARIOS HOMBRES	BENEFICIARIOS MUJERES	METAS UNIDAS DE MEDIDA	CANTIDAD	ESTATUS	AVANCE %
4	01 FRESNILLO	SJ	3	FAM INFRAESTRUCTURA BÁSICA	5.3.6	2	INZACE	J.N CARLOS A. CARRILLO, CONSTRUCCIÓN DE UNA AULA DIDÁCTICA	FRESNILLO	MIGUEL HIDALGO (HIDALGO)	$ 323,504.00	$ 323,504.00	$ 0.00	$ 0.00	$ 0.00	70	51	AULA	1	EN EJECUCIÓN	15%
4	01 FRESNILLO	SJ	3	FAM INFRAESTRUCTURA BÁSICA	5.3.6	2	INZACE	J.N ITZCOATL, CONSTRUCCIÓN DE SERVICIOS SANITARIOS INDIVIDUALES.	FRESNILLO	EL PARDILLO SEGUNDO	$ 566,681.00	$ 566,681.00	$ 0.00	$ 0.00	$ 0.00	12	11	OBRA	2	EN EJECUCIÓN	15%
4	01 FRESNILLO	SJ	1	FAM INFRAESTRUCTURA BÁSICA	5.3.6	2	INZACE	TELESEC. LÁZARO CÁRDENAS, REHABILITACIÓN DE SERVICIOS SANITARIOS.	FRESNILLO	COLONIA PLENITUD	$ 441,614.00	$ 441,614.00	$ 0.00	$ 0.00	$ 0.00	32	41	OBRA	1	EN EJECUCIÓN	15%
4	01 FRESNILLO	SJ	3	FAM INFRAESTRUCTURA BÁSICA	5.3.6	2	INZACE	TELESEC. FRANCISCO GOYTIA, CONSTRUCCIÓN DE SERVICIOS SANITARIOS INDIVIDUALES.	FRESNILLO	COLONIA PRESA DE LINARES (PRESA DE LINARES)	$ 526,551.00	$ 526,551.00	$ 0.00	$ 0.00	$ 0.00	16	14	OBRA	2	CONCLUIDA	100%
4	01 FRESNILLO	SJ	3	FAM INFRAESTRUCTURA BÁSICA	5.3.6	2	INZACE	PRIM. MIGUEL HIDALGO, CONSTRUCCIÓN DE DOS AULAS Y SERVICIOS SANITARIOS INDIVIDUALES.	FRESNILLO	PRESA LEOBARDO REYNOSO (PRIMERO DE MAYO)	$ 1,075,965.00	$ 1,075,965.00	$ 0.00	$ 0.00	$ 0.00	49	49	AULA	2	EN EJECUCIÓN	90%
4	01 FRESNILLO	SJ	1	FAM INFRAESTRUCTURA BÁSICA	5.3.6	2	INZACE	PRIM. EMILIANO ZAPATA, REHABILITACIÓN GENERAL DE RED ELÉCTRICA.	FRESNILLO	LÁZARO CÁRDENAS (RANCHO GRANDE)	$ 473,821.00	$ 473,821.00	$ 0.00	$ 0.00	$ 0.00	190	192	OBRA	1	EN EJECUCIÓN	15%
4	01 FRESNILLO	SJ	3	FAM INFRAESTRUCTURA BÁSICA	5.3.6	2	INZACE	TELESEC. LÁZARO CÁRDENAS, CONSTRUCCIÓN DE UNA AULA DIDÁCTICA.	FRESNILLO	RÍO FLORIDO	$ 263,232.00	$ 263,232.00	$ 0.00	$ 0.00	$ 0.00	95	94	AULA	1	CONCLUIDA	100%
4	01 FRESNILLO	SJ	1	FAM INFRAESTRUCTURA BÁSICA	5.3.6	2	INZACE	PRIM. JESÚS GONZÁLEZ ORTEGA, REHABILITACIÓN GENERAL.	FRESNILLO	SAN PABLO DE RANCHO GRANDE	$ 548,078.00	$ 548,078.00	$ 0.00	$ 0.00	$ 0.00	48	47	OBRA	1	EN EJECUCIÓN	80%
4	01 FRESNILLO	SJ	3	FAM INFRAESTRUCTURA BÁSICA	5.3.6	2	INZACE	TELESEC. LUIS MOYA, CONSTRUCCIÓN DE SERVICIOS SANITARIOS INDIVIDUALES.	FRESNILLO	SANTA ANA	$ 523,239.00	$ 523,239.00	$ 0.00	$ 0.00	$ 0.00	20	19	OBRA	1	EN EJECUCIÓN	90%
4	01 FRESNILLO	SJ	3	FAM INFRAESTRUCTURA BÁSICA	5.3.6	2	INZACE	TELESEC. GUILLERMO C. AGUILERA, CONSTRUCCIÓN DE UNA AULA Y REHABILITACIÓN DE SERVICIOS SANITARIOS.	FRESNILLO	SEIS DE ENERO	$ 690,686.00	$ 690,686.00	$ 0.00	$ 0.00	$ 0.00	69	69	AULA	1	EN EJECUCIÓN	90%
4	01 FRESNILLO	SJ	3	FAM INFRAESTRUCTURA BÁSICA	5.3.6	2	INZACE	PRIM. GUADALUPE VICTORIA, CONSTRUCCIÓN DE UNA AULA DIDÁCTICA.	FRESNILLO	SEIS DE ENERO	$ 305,139.00	$ 305,139.00	$ 0.00	$ 0.00	$ 0.00	184	191	AULA	1	EN EJECUCIÓN	15%
4	01 FRESNILLO	SJ	3	FAM INFRAESTRUCTURA BÁSICA	5.3.6	2	INZACE	J.N JEAN PIAGET, CONSTRUCCIÓN DE UNA AULA DIDÁCTICA.	FRESNILLO	SEIS DE ENERO	$ 367,523.00	$ 367,523.00	$ 0.00	$ 0.00	$ 0.00	49	64	AULA	1	EN EJECUCIÓN	15%
4	02 RÍO GRANDE	SJ	3	FAM INFRAESTRUCTURA BÁSICA	5.3.6	2	INZACE	PRIM. LUIS MOYA, CONSTRUCCIÓN DE SERVICIOS SANITARIOS.	GENERAL FRANCISCO R. MURGUÍA	NIEVES	$ 830,426.00	$ 830,426.00	$ 0.00	$ 0.00	$ 0.00	176	150	OBRA	1	EN EJECUCIÓN	90%
4	02 RÍO GRANDE	SJ	3	FAM INFRAESTRUCTURA BÁSICA	5.3.6	2	INZACE	PRIM. EMPERADOR CUAUHTÉMOC, CONSTRUCCIÓN DE CUATRO AULAS DIDÁCTICAS Y ESCALERAS.	GENERAL FRANCISCO R. MURGUÍA	NIEVES	$ 2,319,001.00	$ 2,319,001.00	$ 0.00	$ 0.00	$ 0.00	139	154	AULA	4	EN EJECUCIÓN	15%
4	10 OJOCALIENTE	SJ	3	FAM INFRAESTRUCTURA BÁSICA	5.3.6	2	INZACE	PRIM. MIGUEL HIDALGO, CONSTRUCCIÓN DE SERVICIOS SANITARIOS.	GENERAL PÁNFILO NATERA	GENERAL PÁNFILO NATERA	$ 845,357.00	$ 845,357.00	$ 0.00	$ 0.00	$ 0.00	250	210	OBRA	1	EN EJECUCIÓN	90%
4	10 OJOCALIENTE	SJ	3	FAM INFRAESTRUCTURA BÁSICA	5.3.6	2	INZACE	T.V SEC. IGNACIO MANUEL ALTAMIRANO, CONSTRUCCIÓN DE UNA AULA DIDÁCTICA.	GENERAL PÁNFILO NATERA	EL SAUCITO (EL HORNO)	$ 315,494.00	$ 315,494.00	$ 0.00	$ 0.00	$ 0.00	101	104	AULA	1	CONCLUIDA	100%
4	08 ZACATECAS	SJ	3	FAM INFRAESTRUCTURA BÁSICA	5.3.6	2	INZACE	CONSTRUCCIÓN DE SERVICIOS SANITARIOS EN J.N BENEMÉRITO DE LAS AMÉRICAS, 32DJN0739D	GUADALUPE	GUADALUPE	$ 706,819.00	$ 706,819.00	$ 0.00	$ 0.00	$ 0.00	83	83	ANEXO	2	CONCLUIDA	100%
4	08 ZACATECAS	SJ	3	FAM INFRAESTRUCTURA BÁSICA	5.3.6	2	INZACE	SEC. RAFAEL RAMÍREZ, CONSTRUCCIÓN DE DOS AULAS DIDÁCTICAS, 32EES0073Z	GUADALUPE	GUADALUPE	$ 1,190,039.00	$ 1,190,039.00	$ 0.00	$ 0.00	$ 0.00	22	27	AULA	2	CONCLUIDA	100%
4	08 ZACATECAS	SJ	3	FAM INFRAESTRUCTURA BÁSICA	5.3.6	2	INZACE	SEC. BICENTENARIO, CONSTRUCCIÓN DE DOS AULAS DIDÁCTICAS, 32DESS0049A	GUADALUPE	GUADALUPE	$ 950,433.00	$ 950,433.00	$ 0.00	$ 0.00	$ 0.00	26	14	AULA	2	CONCLUIDA	100%

SECRETARÍA DE PLANEACIÓN Y DESARROLLO REGIONAL

COMITÉ DE PLANEACIÓN PARA EL DESARROLLO DEL ESTADO DE ZACATECAS

SEGUNDO INFORME DE GOBIERNO

ANEXO TÉCNICO

PROGRAMA OPERATIVO ANUAL 2012

SECTOR 04 EDUCACIÓN, CULTURA Y DEPORTE

SECTOR	REGIÓN	PROGRAMA	SUB PROGRAMA	MODALIDAD DE INVERSIÓN	PED	PROYECTO	DEPENDENCIA	DESCRIPCIÓN DE LA OBRA O ACCIÓN	MUNICIPIO	LOCALIDAD	TOTAL	FEDERAL	ESTATAL	MUNICIPAL	OTROS	BENEFICIARIOS HOMBRES	BENEFICIARIOS MUJERES	METAS UNIDAS DE MEDIDA	CANTIDAD	ESTATUS	AVANCE %
4	08 ZACATECAS	SJ	3	FAM INFRAESTRUCTURA BÁSICA	5.3.6	2	INZACE	T.V. SEC. VICENTE GUERRERO, CONSTRUCCIÓN DE UNA AULA DIDÁCTICA	GUADALUPE	GUADALUPE	$ 324,312.00	$ 324,312.00	$ 0.00	$ 0.00	$ 0.00	47	28	AULA	1	CONCLUIDA	100%
4	08 ZACATECAS	SJ	3	FAM INFRAESTRUCTURA BÁSICA	5.3.6	2	INZACE	TELESEC. VICENTE GUERRERO, CONSTRUCCIÓN DE UNA AULA DIDÁCTICA.	GUADALUPE	GUADALUPE	$ 300,314.00	$ 300,314.00	$ 0.00	$ 0.00	$ 0.00	17	12	AULA	1	CONCLUIDA	100%
4	08 ZACATECAS	SJ	3	FAM INFRAESTRUCTURA BÁSICA	5.3.6	2	INZACE	PRIM. SOLIDARIDAD, CONSTRUCCIÓN DE DOS AULAS DIDÁCTICAS.	GUADALUPE	GUADALUPE	$ 519,531.00	$ 519,531.00	$ 0.00	$ 0.00	$ 0.00	142	132	AULA	2	EN EJECUCIÓN	90%
4	08 ZACATECAS	SJ	3	FAM INFRAESTRUCTURA BÁSICA	5.3.6	2	INZACE	SEC. LUIS DE LA ROSA OTEIZA, CONSTRUCCIÓN DE UNA AULA DIDÁCTICA.	GUADALUPE	GUADALUPE	$ 520,767.00	$ 520,767.00	$ 0.00	$ 0.00	$ 0.00	245	294	AULA	1	CONCLUIDA	100%
4	08 ZACATECAS	SJ	3	FAM INFRAESTRUCTURA BÁSICA	5.3.6	2	INZACE	SEC. ÁRBOL Y BONILLA, CONSTRUCCIÓN DE UNA AULA DIDÁCTICA, Y REHABILITACIÓN DE SERVICIOS SANITARIOS.	GUADALUPE	GUADALUPE	$ 1,163,241.00	$ 1,163,241.00	$ 0.00	$ 0.00	$ 0.00	74	74	AULA	1	EN EJECUCIÓN	15%
4	08 ZACATECAS	SJ	3	FAM INFRAESTRUCTURA BÁSICA	5.3.6	2	INZACE	SEC. BICENTENARIO, CONSTRUCCIÓN DE MODULO DE DOS AULAS AISLADO.	GUADALUPE	GUADALUPE	$ 1,071,083.00	$ 1,071,083.00	$ 0.00	$ 0.00	$ 0.00	26	14	AULA	2	CONCLUIDA	100%
4	08 ZACATECAS	SJ	3	FAM INFRAESTRUCTURA BÁSICA	5.3.6	2	INZACE	SEC. JOSÉ MA. RODRÍGUEZ, CONSTRUCCIÓN DE UNA AULA DIDÁCTICA, 32DES0044F	GUADALUPE	OJO DE AGUA	$ 687,749.00	$ 687,749.00	$ 0.00	$ 0.00	$ 0.00	183	198	AULA	1	CONCLUIDA	100%
4	08 ZACATECAS	SJ	3	FAM INFRAESTRUCTURA BÁSICA	5.3.6	2	INZACE	SEC. JOSÉ MA. RODRÍGUEZ, CONSTRUCCIÓN DE UNA AULA DIDÁCTICA.	GUADALUPE	OJO DE AGUA	$ 557,545.00	$ 557,545.00	$ 0.00	$ 0.00	$ 0.00	236	193	AULA	1	CONCLUIDA	100%
4	08 ZACATECAS	SJ	3	FAM INFRAESTRUCTURA BÁSICA	5.3.6	2	INZACE	PRIM. JOSEFA ORTIZ DE DOMÍNGUEZ, CONSTRUCCIÓN DE UNA AULA DIDÁCTICA, 32DPR0836W	GUADALUPE	LA ZACATECANA	$ 265,467.00	$ 265,467.00	$ 0.00	$ 0.00	$ 0.00	149	141	AULA	1	CONCLUIDA	100%
4	09 JUCHIPILA	SJ	3	FAM INFRAESTRUCTURA BÁSICA	5.3.6	2	INZACE	PRIM. MIGUEL ALEMÁN, CONSTRUCCIÓN DE SERVICIOS SANITARIOS INDIVIDUALES.	JALPA	SAN BERNARDO	$ 436,021.00	$ 436,021.00	$ 0.00	$ 0.00	$ 0.00	23	15	OBRA	1	EN EJECUCIÓN	15%
4	06 JEREZ	SJ	3	FAM INFRAESTRUCTURA BÁSICA	5.3.6	2	INZACE	SEC. ARMANDO CRUZ PALOMINO, CONSTRUCCIÓN DE DOS AULAS DIDÁCTICAS, 32DES0045E	JEREZ	JEREZ DE GARCÍA SALINAS	$ 1,001,039.00	$ 1,001,039.00	$ 0.00	$ 0.00	$ 0.00	122	174	AULA	2	CONCLUIDA	100%
4	06 JEREZ	SJ	3	FAM INFRAESTRUCTURA BÁSICA	5.3.6	2	INZACE	J.N FRANCISCO ARROYO, CONSTRUCCIÓN DE UNA AULA DIDÁCTICA.	JEREZ	JEREZ DE GARCÍA SALINAS	$ 369,037.00	$ 369,037.00	$ 0.00	$ 0.00	$ 0.00	42	44	AULA	1	CONCLUIDA	100%
4	06 JEREZ	SJ	3	FAM INFRAESTRUCTURA BÁSICA	5.3.6	2	INZACE	PRIM. RAMÓN LÓPEZ VELARDE, CONSTRUCCIÓN MODULO DE SERVICIOS SANITARIOS.	JEREZ	JEREZ DE GARCÍA SALINAS	$ 844,787.00	$ 844,787.00	$ 0.00	$ 0.00	$ 0.00	84	100	OBRA	2	EN EJECUCIÓN	90%
4	02 RÍO GRANDE	SJ	3	FAM INFRAESTRUCTURA BÁSICA	5.3.6	2	INZACE	PRIM. DOMINGA CABRAL, CONSTRUCCIÓN DE SERVICIOS SANITARIOS INDIVIDUALES	JUAN ALDAMA	JUAN ALDAMA	$ 463,802.00	$ 463,802.00	$ 0.00	$ 0.00	$ 0.00	52	55	OBRA	1	EN EJECUCIÓN	90%
4	04 PINOS	SJ	3	FAM INFRAESTRUCTURA BÁSICA	5.3.6	2	INZACE	SEC. TEC. GUILLERMO GONZÁLEZ CAMARENA, CONSTRUCCIÓN DE UNA AULA.	LORETO	LORETO	$ 676,470.00	$ 676,470.00	$ 0.00	$ 0.00	$ 0.00	224	224	AULA	1	CONCLUIDA	100%
4	04 PINOS	SJ	1	FAM INFRAESTRUCTURA BÁSICA	5.3.6	2	INZACE	PRIM. INDEPENDENCIA, REHABILITACIÓN Y SUSTITUCIÓN DE TECHUMBRE DE 4 AULAS.	LORETO	EL LOBO	$ 696,397.00	$ 696,397.00	$ 0.00	$ 0.00	$ 0.00	66	83	OBRA	1	EN EJECUCIÓN	15%
4	04 PINOS	SJ	3	FAM INFRAESTRUCTURA BÁSICA	5.3.6	2	INZACE	J.N. NETZAHUALCÓYOTL , CONSTRUCCIÓN DE UNA AULA DIDÁCTICA	LORETO	EL PRIETO	$ 321,598.00	$ 321,598.00	$ 0.00	$ 0.00	$ 0.00	10	17	AULA	1	EN EJECUCIÓN	15%
4	04 PINOS	SJ	3	FAM INFRAESTRUCTURA BÁSICA	5.3.6	2	INZACE	PRIM. EMILIANO ZAPATA, CONSTRUCCIÓN DE UNA AULA Y SERVICIOS SANITARIOS INDIVIDUALES.	LORETO	SAN BLAS	$ 836,886.00	$ 836,886.00	$ 0.00	$ 0.00	$ 0.00	77	84	AULA	1	EN EJECUCIÓN	90%
4	10 OJOCALIENTE	SJ	3	FAM INFRAESTRUCTURA BÁSICA	5.3.6	2	INZACE	PRIM. JULIÁN ADAME, CONSTRUCCIÓN DE DOS AULAS DIDÁCTICAS.	LUIS MOYA	LUIS MOYA	$ 573,415.00	$ 573,415.00	$ 0.00	$ 0.00	$ 0.00	152	146	AULA	2	EN EJECUCIÓN	90%
4	08 ZACATECAS	SJ	1	FAM INFRAESTRUCTURA BÁSICA	5.3.6	2	INZACE	TELESEC. NIÑOS HÉROES, REHABILITACIÓN DE SERVICIOS SANITARIOS, INCLUYE LA SUSTITUCIÓN TOTAL DE LAS REDES HIDRO-SANITARIAS, 32ETV0061A	MORELOS	HACIENDA NUEVA	$ 336,269.00	$ 336,269.00	$ 0.00	$ 0.00	$ 0.00	78	58	OBRA	1	CONCLUIDA	100%

SECRETARÍA DE PLANEACIÓN Y DESARROLLO REGIONAL

COMITÉ DE PLANEACIÓN PARA EL DESARROLLO DEL ESTADO DE ZACATECAS

SEGUNDO INFORME DE GOBIERNO

ANEXO TÉCNICO

PROGRAMA OPERATIVO ANUAL 2012

SECTOR 04 EDUCACIÓN, CULTURA Y DEPORTE

SECTOR	REGIÓN	PROGRAMA	SUB PROGRAMA	MODALIDAD DE INVERSIÓN	PED	PROYECTO	DEPENDENCIA	DESCRIPCIÓN DE LA OBRA O ACCIÓN	MUNICIPIO	LOCALIDAD	TOTAL	FEDERAL	ESTATAL	MUNICIPAL	OTROS	BENEFICIARIOS HOMBRES	BENEFICIARIOS MUJERES	METAS UNIDAS DE MEDIDA	CANTIDAD	ESTATUS	AVANCE %
4	04 PINOS	SJ	3	FAM INFRAESTRUCTURA BÁSICA	5.3.6	2	INZACE	J.N. JUAN SEBASTIÁN BACH, CONSTRUCCIÓN DE UNA AULA DIDÁCTICA.	NORIA DE ÁNGELES	COLONIA SAN FRANCISCO (SAN FRANCISCO)	$ 325,651.00	$ 325,651.00	$ 0.00	$ 0.00	$ 0.00	37	33	AULA	1	CONCLUIDA	100%
4	04 PINOS	SJ	3	FAM INFRAESTRUCTURA BÁSICA	5.3.6	2	INZACE	TELESEC. NIÑOS HÉROES, CONSTRUCCIÓN DE MODULO DE SERVICIOS SANITARIOS.	NORIA DE ÁNGELES	MARAVILLAS	$ 810,815.00	$ 810,815.00	$ 0.00	$ 0.00	$ 0.00	78	90	OBRA	2	EN EJECUCIÓN	95%
4	10 OJOCALIENTE	SJ	3	FAM INFRAESTRUCTURA BÁSICA	5.3.6	2	INZACE	PRIM. GENARO CODINA, CONSTRUCCIÓN DE DOS AULAS DIDÁCTICAS.	OJOCALIENTE	LA CONCEPCIÓN	$ 573,415.00	$ 573,415.00	$ 0.00	$ 0.00	$ 0.00	128	101	AULA	2	CONCLUIDA	100%
4	08 ZACATECAS	SJ	1	FAM INFRAESTRUCTURA BÁSICA	5.3.6	2	INZACE	PRIM. 20 DE NOVIEMBRE, REHABILITACIÓN DE AULA DE MEDIOS.	PÁNUCO	PÁNUCO	$ 145,613.00	$ 145,613.00	$ 0.00	$ 0.00	$ 0.00	67	72	OBRA	1	EN EJECUCIÓN	15%
4	08 ZACATECAS	SJ	3	FAM INFRAESTRUCTURA BÁSICA	5.3.6	2	INZACE	T.V SEC. NIÑOS HEROES,CONSTRUCCIÓN DE UNA AULA Y REHABILITACIÓN DE SERVICIOS SANITARIOS	PÁNUCO	PÁNUCO	$ 716,012.00	$ 716,012.00	$ 0.00	$ 0.00	$ 0.00	140	120	AULA	1	EN EJECUCIÓN	15%
4	04 PINOS	SJ	1	FAM INFRAESTRUCTURA BÁSICA	5.3.6	2	INZACE	SEC. TEC. NO. 50 RAFAEL RAMÍREZ CASTAÑEDA, REHABILITACIÓN GENERAL DE SERVICIOS SANITARIOS.	PINOS	PEDREGOSO	$ 1,088,634.00	$ 1,088,634.00	$ 0.00	$ 0.00	$ 0.00	81	83	OBRA	1	EN EJECUCIÓN	15%
4	04 PINOS	SJ	3	FAM INFRAESTRUCTURA BÁSICA	5.3.6	2	INZACE	PRIM. LUIS DE LA ROSA OTEIZA, CONSTRUCCIÓN DE SERVICIOS SANITARIOS, 32DPR0871B	PINOS	LA PENDENCIA	$ 883,138.00	$ 883,138.00	$ 0.00	$ 0.00	$ 0.00	84	94	OBRA	2	CONCLUIDA	100%
4	02 RÍO GRANDE	SJ	3	FAM INFRAESTRUCTURA BÁSICA	5.3.6	2	INZACE	TELESEC. LEONA VICARIO, CONSTRUCCIÓN DE SERVICIOS SANITARIOS INDIVIDUALES.	RÍO GRANDE	RÍO GRANDE	$ 460,149.00	$ 460,149.00	$ 0.00	$ 0.00	$ 0.00	114	109	OBRA	1	EN EJECUCIÓN	90%
4	02 RÍO GRANDE	SJ	3	FAM INFRAESTRUCTURA BÁSICA	5.3.6	2	INZACE	J.N. FRANCISCO I. MADERO, CONSTRUCCIÓN DE SERVICIOS SANITARIOS INDIVIDUALES.	RÍO GRANDE	RÍO GRANDE	$ 460,149.00	$ 460,149.00	$ 0.00	$ 0.00	$ 0.00	69	59	OBRA	1	EN EJECUCIÓN	90%
4	02 RÍO GRANDE	SJ	1	FAM INFRAESTRUCTURA BÁSICA	5.3.6	2	INZACE	PRIM. RAMÓN LÓPEZ VELARDE, REHABILITACIÓN DE AULAS.	RÍO GRANDE	RÍO GRANDE	$ 1,400,868.00	$ 1,400,868.00	$ 0.00	$ 0.00	$ 0.00	181	175	AULA	2	EN EJECUCIÓN	15%
4	03 SOMBRERETE	SJ	1	FAM INFRAESTRUCTURA BÁSICA	5.3.6	2	INZACE	PRIM. LIC. MIGUEL ALEMÁN, REHABILITACIÓN GENERAL, 32EPR0081P	SAÍN ALTO	SAÍN ALTO	$ 239,859.00	$ 239,859.00	$ 0.00	$ 0.00	$ 0.00	146	151	OBRA	239859	CONCLUIDA	100%
4	03 SOMBRERETE	SJ	3	FAM INFRAESTRUCTURA BÁSICA	5.3.6	2	INZACE	PRIM. NETZAHUALCÓYOTL, CONSTRUCCIÓN DE UNA AULA DIDÁCTICA.	SAÍN ALTO	CANTUNA	$ 313,623.00	$ 313,623.00	$ 0.00	$ 0.00	$ 0.00	66	89	AULA	1	EN EJECUCIÓN	15%
4	03 SOMBRERETE	SJ	3	FAM INFRAESTRUCTURA BÁSICA	5.3.6	2	INZACE	SEC. TEC. NO. 3, CONSTRUCCIÓN DE MODULO DE SERVICIOS SANITARIOS.	SOMBRERETE	SOMBRERETE	$ 1,053,714.00	$ 1,053,714.00	$ 0.00	$ 0.00	$ 0.00	164	171	OBRA	1	EN EJECUCIÓN	90%
4	03 SOMBRERETE	SJ	3	FAM INFRAESTRUCTURA BÁSICA	5.3.6	2	INZACE	PRIM. MARGARITA MAZA DE JUÁREZ, CONSTRUCCIÓN DE DOS AULAS DIDÁCTICAS.	SOMBRERETE	SOMBRERETE	$ 560,851.00	$ 560,851.00	$ 0.00	$ 0.00	$ 0.00	180	194	AULA	2	EN EJECUCIÓN	90%
4	03 SOMBRERETE	SJ	3	FAM INFRAESTRUCTURA BÁSICA	5.3.6	2	INZACE	SEC. TEC. NO. 60, CONSTRUCCIÓN DE UNA AULA DIDÁCTICA Y REHABILITACIÓN DE SERVICIOS SANITARIOS	SOMBRERETE	SOMBRERETE	$ 891,235.00	$ 891,235.00	$ 0.00	$ 0.00	$ 0.00	180	194	AULA	1	EN EJECUCIÓN	15%
4	10 OJOCALIENTE	SJ	3	FAM INFRAESTRUCTURA BÁSICA	5.3.6	2	INZACE	J.N. MARGARITA MAZA DE JUÁREZ, CONSTRUCCIÓN DE UNA AULA DIDÁCTICA.	TRANCOSO	TRANCOSO	$ 378,719.00	$ 378,719.00	$ 0.00	$ 0.00	$ 0.00	28	46	AULA	1	CONCLUIDA	100%
4	01 FRESNILLO	SJ	3	FAM INFRAESTRUCTURA BÁSICA	5.3.6	2	INZACE	PRIM. BENITO JUÁREZ, CONSTRUCCIÓN DE UNA AULA DIDÁCTICA, 32DPR1657R	VALPARAÍSO	VALPARAÍSO	$ 367,984.00	$ 367,984.00	$ 0.00	$ 0.00	$ 0.00	129	124	AULA	1	CONCLUIDA	100%
4	01 FRESNILLO	SJ	1	FAM INFRAESTRUCTURA BÁSICA	5.3.6	2	INZACE	SEC. 20 DE NOVIEMBRE, REHABILITACIÓN GENERAL DE SERVICIOS SANITARIOS, INCLUYE LA SUSTITUCIÓN TOTAL DE LAS REDES HIDRO-SANITARIAS, 32EES0052N	VALPARAÍSO	VALPARAÍSO	$ 533,386.00	$ 533,386.00	$ 0.00	$ 0.00	$ 0.00	175	212	OBRA	1	CONCLUIDA	100%
4	08 ZACATECAS	SJ	3	FAM INFRAESTRUCTURA BÁSICA	5.3.6	2	INZACE	SEC. JULIÁN T. MEDINA, CONSTRUCCIÓN DE UNA AULA DIDÁCTICA.	VETAGRANDE	EL LAMPOTAL	$ 666,125.00	$ 666,125.00	$ 0.00	$ 0.00	$ 0.00	137	164	AULA	1	CONCLUIDA	100%
4	08 ZACATECAS	SJ	3	FAM INFRAESTRUCTURA BÁSICA	5.3.6	2	INZACE	J. N. IGNACIO ALTAMIRANO, CONSTRUCCIÓN DE UNA AULA DIDÁCTICA.	VETAGRANDE	SAUCEDA DE LA BORDA	$ 304,744.00	$ 304,744.00	$ 0.00	$ 0.00	$ 0.00	86	97	AULA	1	CONCLUIDA	100%

SECRETARÍA DE PLANEACIÓN Y DESARROLLO REGIONAL

COMITÉ DE PLANEACIÓN PARA EL DESARROLLO DEL ESTADO DE ZACATECAS

SEGUNDO INFORME DE GOBIERNO

ANEXO TÉCNICO

PROGRAMA OPERATIVO ANUAL 2012

SECTOR 04 EDUCACIÓN, CULTURA Y DEPORTE

SECTOR	REGIÓN	PROGRAMA	SUB PROGRAMA	MODALIDAD DE INVERSIÓN	PED	PROYECTO	DEPENDENCIA	DESCRIPCIÓN DE LA OBRA O ACCIÓN	MUNICIPIO	LOCALIDAD	TOTAL	FEDERAL	ESTATAL	MUNICIPAL	OTROS	BENEFICIARIOS HOMBRES	BENEFICIARIOS MUJERES	METAS UNIDAS DE MEDIDA	CANTIDAD	ESTATUS	AVANCE %
4	01 FRESNILLO	SJ	3	FAM INFRAESTRUCTURA BÁSICA	5.3.6	2	INZACE	PRIM. GABINO BARREDA, CONSTRUCCIÓN DE UNA AULA, Y SERVICIOS SANITARIOS INDIVIDUALES	VILLA DE COS	GONZÁLEZ ORTEGA (BAÑÓN)	$ 741,782.00	$ 741,782.00	$ 0.00	$ 0.00	$ 0.00	106	126	AULA	1	EN EJECUCIÓN	15%
4	01 FRESNILLO	SJ	3	FAM INFRAESTRUCTURA BÁSICA	5.3.6	2	INZACE	J.N. MANUEL ACUÑA, CONSTRUCCIÓN DE UNA AULA DIDÁCTICA, 32DJN0179K	VILLA DE COS	CHUPADEROS	$ 371,840.00	$ 371,840.00	$ 0.00	$ 0.00	$ 0.00	79	67	AULA	1	CONCLUIDA	100%
4	01 FRESNILLO	SJ	1	FAM INFRAESTRUCTURA BÁSICA	5.3.6	2	INZACE	T.V SEC. MARGARITA MAZA DE JUÁREZ, REHABILITACIÓN DE SERVICIOS SANITARIOS.	VILLA DE COS	CHUPADEROS	$ 470,300.00	$ 470,300.00	$ 0.00	$ 0.00	$ 0.00	85	81	OBRA	1	EN EJECUCIÓN	15%
4	01 FRESNILLO	SJ	3	FAM INFRAESTRUCTURA BÁSICA	5.3.6	2	INZACE	J.N. RAFAEL PÉREZ GALLARDO, CONSTRUCCIÓN DE UNA AULA DIDÁCTICA, 32DJN0236L	VILLA DE COS	CHAPARROSA	$ 329,623.00	$ 329,623.00	$ 0.00	$ 0.00	$ 0.00	73	98	AULA	1	CONCLUIDA	100%
4	01 FRESNILLO	SJ	3	FAM INFRAESTRUCTURA BÁSICA	5.3.6	2	INZACE	TELESEC. SOR JUANA INÉS DE LA CRUZ, CONSTRUCCIÓN DE SERVICIOS SANITARIOS	VILLA DE COS	CHAPARROSA	$ 702,638.00	$ 702,638.00	$ 0.00	$ 0.00	$ 0.00	87	92	OBRA	2	EN EJECUCIÓN	90%
4	01 FRESNILLO	SJ	3	FAM INFRAESTRUCTURA BÁSICA	5.3.6	2	INZACE	J. N. SOR JUANA INÉS DE LA CRUZ, CONSTRUCCIÓN DE UNA AULA DIDÁCTICA.	VILLA DE COS	EL PARDILLO	$ 320,226.00	$ 320,226.00	$ 0.00	$ 0.00	$ 0.00	14	10	AULA	1	EN EJECUCIÓN	15%
4	04 PINOS	SJ	3	FAM INFRAESTRUCTURA BÁSICA	5.3.6	2	INZACE	PRIMARIA, EMILIANO ZAPATA, CONSTRUCCIÓN DE MODULO DE SERVICIOS SANITARIOS	VILLA GARCÍA	AGUA GORDITA	$ 909,087.00	$ 909,087.00	$ 0.00	$ 0.00	$ 0.00	59	75	OBRA	1	EN EJECUCIÓN	95%
4	04 PINOS	SJ	1	FAM INFRAESTRUCTURA BÁSICA	5.3.6	2	INZACE	SEC. TEC. NO.9 PEDRO RUIZ GONZÁLEZ, REHABILITACIÓN DE RED ELÉCTRICA, 32DST0009S	VILLA GONZÁLEZ ORTEGA	VILLA GONZÁLEZ ORTEGA	$ 501,737.00	$ 501,737.00	$ 0.00	$ 0.00	$ 0.00	78	94	OBRA	1	CONCLUIDA	100%
4	04 PINOS	SJ	3	FAM INFRAESTRUCTURA BÁSICA	5.3.6	2	INZACE	T.V. SEC. FELIPE ÁNGELES, CONSTRUCCIÓN DE UNA AULA DIDÁCTICA.	VILLA HIDALGO	EL REFUGIO	$ 317,438.00	$ 317,438.00	$ 0.00	$ 0.00	$ 0.00	56	61	AULA	1	CONCLUIDA	100%
4	06 JEREZ	SJ	3	FAM INFRAESTRUCTURA BÁSICA	5.3.6	2	INZACE	SEC. TEC. NO. 28 CONSTRUCCIÓN DE UNA AULA DIDÁCTICA, 32DST0028G	VILLANUEVA	MALPASO	$ 578,646.00	$ 578,646.00	$ 0.00	$ 0.00	$ 0.00	76	84	AULA	1	CONCLUIDA	100%
4	06 JEREZ	SJ	3	FAM INFRAESTRUCTURA BÁSICA	5.3.6	2	INZACE	J.N. GENARO BORREGO, CONSTRUCCIÓN DE UNA AULA DIDÁCTICA.	VILLANUEVA	MALPASO	$ 331,793.00	$ 331,793.00	$ 0.00	$ 0.00	$ 0.00	48	51	AULA	1	CONCLUIDA	100%
4	08 ZACATECAS	SJ	3	FAM INFRAESTRUCTURA BÁSICA	5.3.6	2	INZACE	PRIM. CLUB DE LEONES, CONSTRUCCIÓN DE MODULO DE SERVICIOS SANITARIOS, 32DPR0496O	ZACATECAS	ZACATECAS	$ 843,323.00	$ 843,323.00	$ 0.00	$ 0.00	$ 0.00	335	300	OBRA	2	CONCLUIDA	100%
4	08 ZACATECAS	SJ	3	FAM INFRAESTRUCTURA BÁSICA	5.3.6	2	INZACE	PRIM. FLORES MAGON, CONSTRUCCIÓN DE SERVICIOS SANITARIOS, 32DPR0851O	ZACATECAS	ZACATECAS	$ 734,520.00	$ 734,520.00	$ 0.00	$ 0.00	$ 0.00	211	225	OBRA	2	CONCLUIDA	100%
4	08 ZACATECAS	SJ	3	FAM INFRAESTRUCTURA BÁSICA	5.3.6	2	INZACE	J.N. MA. ENRIQUETA CAMARILLO, CONSTRUCCIÓN DE DOS AULAS DIDÁCTICAS, 32DJN0726Z	ZACATECAS	ZACATECAS	$ 552,907.00	$ 552,907.00	$ 0.00	$ 0.00	$ 0.00	19	29	AULA	2	CONCLUIDA	100%
4	08 ZACATECAS	SJ	3	FAM INFRAESTRUCTURA BÁSICA	5.3.6	2	INZACE	PRIM. MARÍA R. MURILLO, CONSTRUCCIÓN DE UNA AULA, 32DPR1844L	ZACATECAS	ZACATECAS	$ 317,909.00	$ 317,909.00	$ 0.00	$ 0.00	$ 0.00	205	222	AULA	1	CONCLUIDA	100%
4	08 ZACATECAS	SJ	3	FAM INFRAESTRUCTURA BÁSICA	5.3.6	2	INZACE	PRIM. HÉROES PATRIOS, CONSTRUCCIÓN DE 4 AULAS Y ESCALERAS, 32DPR2515Z	ZACATECAS	ZACATECAS	$ 2,118,880.00	$ 2,118,880.00	$ 0.00	$ 0.00	$ 0.00	59	55	AULA	4	EN EJECUCIÓN	90%
4	08 ZACATECAS	SJ	3	FAM INFRAESTRUCTURA BÁSICA	5.3.6	2	INZACE	PRIM. JOSÉ RODRÍGUEZ ELÍAS, CONSTRUCCIÓN DE UNA AULA Y SERVICIOS SANITARIOS, 32DPR2391H	ZACATECAS	ZACATECAS	$ 1,146,377.00	$ 1,146,377.00	$ 0.00	$ 0.00	$ 0.00	206	205	AULA	1	EN EJECUCIÓN	90%
4	08 ZACATECAS	SJ	1	FAM INFRAESTRUCTURA BÁSICA	5.3.6	2	INZACE	SEC. EMILIANO ZAPATA, REHABILITACIÓN DE SERVICIOS SANITARIOS Y SUSTITUCIÓN DE MURO PERIMETRAL	ZACATECAS	ZACATECAS	$ 706,715.00	$ 706,715.00	$ 0.00	$ 0.00	$ 0.00	227	173	OBRA	1	CONCLUIDA	100%
4	08 ZACATECAS	SJ	3	FAM INFRAESTRUCTURA BÁSICA	5.3.6	2	INZACE	TELESEC. RICARDO FLORES MAGON. CONSTRUCCIÓN DE UNA AULA DIDÁCTICA.	ZACATECAS	ZACATECAS	$ 319,412.00	$ 319,412.00	$ 0.00	$ 0.00	$ 0.00	33	35	AULA	1	CONCLUIDA	100%
4	08 ZACATECAS	SJ	3	FAM INFRAESTRUCTURA BÁSICA	5.3.6	2	INZACE	PRIM. 8 DE SEPTIEMBRE, CONSTRUCCIÓN DE UNA AULA DIDÁCTICA.	ZACATECAS	ZACATECAS	$ 351,162.00	$ 351,162.00	$ 0.00	$ 0.00	$ 0.00	210	181	AULA	1	EN EJECUCIÓN	15%

SECRETARÍA DE PLANEACIÓN Y DESARROLLO REGIONAL

COMITÉ DE PLANEACIÓN PARA EL DESARROLLO DEL ESTADO DE ZACATECAS

SEGUNDO INFORME DE GOBIERNO

ANEXO TÉCNICO

PROGRAMA OPERATIVO ANUAL 2012

SECTOR 04 EDUCACIÓN, CULTURA Y DEPORTE

SECTOR	REGIÓN	PROGRAMA	SUB PROGRAMA	MODALIDAD DE INVERSIÓN	PED	PROYECTO	DEPENDENCIA	DESCRIPCIÓN DE LA OBRA O ACCIÓN	MUNICIPIO	LOCALIDAD	TOTAL	FEDERAL	ESTATAL	MUNICIPAL	OTROS	BENEFICIARIOS HOMBRES	BENEFICIARIOS MUJERES	METAS UNIDAS DE MEDIDA	CANTIDAD	ESTATUS	AVANCE %
4	08 ZACATECAS	SJ	3	FAM INFRAESTRUCTURA SUPERIOR	5.3.6	2	INZACE	CONSTRUCCIÓN DE BIBLIOTECA PARA EL ÁREA DE CIENCIAS DE LA SALUD, DE LA UNIVERSIDAD AUTÓNOMA DE ZACATECAS.	ZACATECAS	ZACATECAS	$ 32,662,614.00	$ 32,662,614.00	$ 0.00	$ 0.00	$ 0.00	211	225	OBRA	1	EN EJECUCIÓN	10%
4	08 ZACATECAS	SJ	3	FAM INFRAESTRUCTURA BÁSICA	5.3.6	2	INZACE	PRIM. 23 DE JUNIO, CONSTRUCCIÓN DE UNA AULA DIDÁCTICA, 32DPR0484J	ZACATECAS	PICONES	$ 260,354.00	$ 260,354.00	$ 0.00	$ 0.00	$ 0.00	149	141	AULA	1	CONCLUIDA	100%
4	12 COBERTURA ESTATAL	UE	3	INVERSIÓN PÚBLICA	5.6.1	1	IZC	ACTIVIDADES DE DIFUSIÓN, PUBLICACIONES Y SERVICIOS DE CONSULTA	COBERTURA ESTATAL	VARIAS	$ 730,000.00	$ 0.00	$ 730,000.00	$ 0.00	$ 0.00	539	530	ACTIVIDAD	3	EN EJECUCIÓN	66%
4	12 COBERTURA ESTATAL	UE	2	INVERSIÓN PÚBLICA	5.6.1	1	IZC	ELABORACIÓN DE PROYECTOS PARA LA CREACIÓN DE NUEVOS ESPACIOS CULTURALES	COBERTURA ESTATAL	VARIAS	$ 660,000.00	$ 0.00	$ 660,000.00	$ 0.00	$ 0.00	0	0	PROYECTO	4	SIN INICIAR	0%
4	12 COBERTURA ESTATAL	UE	2	INVERSIÓN PÚBLICA	5.6.1	1	IZC	FOMENTO DE PATRIMONIO CULTURAL INTANGIBLE	COBERTURA ESTATAL	VARIAS	$ 2,500,000.00	$ 0.00	$ 2,500,000.00	$ 0.00	$ 0.00	0	0	PROGRAMA	1	SIN INICIAR	0%
4	12 COBERTURA ESTATAL	UE	3	INVERSIÓN PÚBLICA	5.6.3	2	IZC	COMERCIALIZACIÓN DE BIENES Y SERVICIOS	COBERTURA ESTATAL	VARIAS	$ 500,000.00	$ 0.00	$ 500,000.00	$ 0.00	$ 0.00	0	0	PROYECTO	1	CONCLUIDA	100%
4	12 COBERTURA ESTATAL	UE	3	INVERSIÓN PÚBLICA	5.6.3	3	IZC	OTORGAMIENTO DE ESTÍMULOS ECONÓMICOS Y RECONOCIMIENTO A LA TRAYECTORIA DE CREADORAS Y CREADORES EN LAS DIVERSAS DISCIPLINAS ARTÍSTICAS, INTELECTUALES Y ANTROPOLÓGICAS	COBERTURA ESTATAL	VARIAS	$ 11,640,000.00	$ 0.00	$ 11,640,000.00	$ 0.00	$ 0.00	220	223	ESTÍMULO	443	EN EJECUCIÓN	30%
4	12 COBERTURA ESTATAL	UE	3	INVERSIÓN PÚBLICA	5.6.4	4	IZC	GESTIÓN Y OPERACIÓN DE LA RED DE FESTIVALES INTERNACIONALES, NACIONALES, ESTATALES Y MUNICIPALES.	COBERTURA ESTATAL	VARIAS	$ 22,400,000.00	$ 0.00	$ 22,400,000.00	$ 0.00	$ 0.00	175000	175000	EVENTO	817	EN EJECUCIÓN	90%
4	12 COBERTURA ESTATAL	UE	3	INVERSIÓN PÚBLICA	5.6.4	4	IZC	PROMOVER PRESENTACIONES MULTIDISCIPLINARIAS DE ARTE Y CULTURA EN EL ESTADO.	COBERTURA ESTATAL	VARIAS	$ 6,285,000.00	$ 0.00	$ 6,285,000.00	$ 0.00	$ 0.00	75000	75000	EVENTO	569	EN EJECUCIÓN	26%
4	12 COBERTURA ESTATAL	UE	3	INVERSIÓN PÚBLICA	5.6.5	5	IZC	DISPOSICIÓN DE SERVICIOS DE FORMACIÓN PARA LA POBLACIÓN DE TODAS LAS EDADES E INCLINACIONES ARTÍSTICAS	COBERTURA ESTATAL	VARIAS	$ 2,510,000.00	$ 0.00	$ 2,510,000.00	$ 0.00	$ 0.00	14590	13990	TALLER	225	EN EJECUCIÓN	40%
4	12 COBERTURA ESTATAL	UE	3	INVERSIÓN PÚBLICA	5.6.2	6	IZC	COLABORACIÓN CON LOS MUNICIPIOS PARA LA PRESTACIÓN DE SERVICIOS DE DIFUSIÓN, FORMACIÓN Y MEJORAMIENTO DE ESPACIOS	COBERTURA ESTATAL	VARIAS	$ 5,000,000.00	$ 0.00	$ 5,000,000.00	$ 0.00	$ 0.00	130000	110000	ACTIVIDAD	1197	EN EJECUCIÓN	36%
4	12 COBERTURA ESTATAL	UE	3	INVERSIÓN PÚBLICA	5.6.2	6	IZC	GESTIÓN DE RECURSOS Y APOYOS PARA FORTALECER LA AUTOGESTIÓN DE LA COMUNIDAD	COBERTURA ESTATAL	VARIAS	$ 2,000,000.00	$ 0.00	$ 2,000,000.00	$ 0.00	$ 0.00	9638	11613	PROGRAMA	1	CONCLUIDA	100%
4	12 COBERTURA ESTATAL	UE	3	INVERSIÓN PÚBLICA	5.6.2	6	IZC	INSTRUMENTAR LA GESTIÓN DE LOS SERVICIOS CULTURALES A NIVEL REGIONAL	COBERTURA ESTATAL	VARIAS	$ 3,000,000.00	$ 0.00	$ 3,000,000.00	$ 0.00	$ 0.00	0	0	PROGRAMA	1	EN EJECUCIÓN	50%
4	12 COBERTURA ESTATAL	UE	3	INVERSIÓN PÚBLICA	5.6.2	6	IZC	OPERACIÓN DE LA RED ESTATAL DE INFORMACIÓN Y COMUNICACIÓN CULTURAL	COBERTURA ESTATAL	VARIAS	$ 1,462,500.00	$ 0.00	$ 1,462,500.00	$ 0.00	$ 0.00	0	0	SISTEMA	1	CONCLUIDA	100%
4	08 ZACATECAS	UE	3	INVERSIÓN PÚBLICA	5.6.1	1	IZC	PRESTACIÓN DE SERVICIOS MUSEÍSTICOS	ZACATECAS	ZACATECAS	$ 200,000.00	$ 0.00	$ 200,000.00	$ 0.00	$ 0.00	98500	98500	PERSONA	197000	EN EJECUCIÓN	48%
4	08 ZACATECAS	UE	3	INVERSIÓN PÚBLICA	5.6.3	3	IZC	ACCIONES PARA FOMENTAR LA EQUIDAD DE GÉNERO.	ZACATECAS	ZACATECAS	$ 330,000.00	$ 0.00	$ 330,000.00	$ 0.00	$ 0.00	130	150	ACTIVIDAD	7	SIN INICIAR	0%
4	12 COBERTURA ESTATAL	ZE	1	FAEB	5.3.1	1	SEC	ORIENTACIÓN A PADRES Y MADRES DE FAMILIA.	COBERTURA ESTATAL	VARIAS	$ 10,293,258.00	$ 10,293,258.00	$ 0.00	$ 0.00	$ 0.00	1102	1060	PERSONA	1280	EN EJECUCIÓN	47%

SECRETARÍA DE PLANEACIÓN Y DESARROLLO REGIONAL

COMITÉ DE PLANEACIÓN PARA EL DESARROLLO DEL ESTADO DE ZACATECAS

SEGUNDO INFORME DE GOBIERNO

ANEXO TÉCNICO

PROGRAMA OPERATIVO ANUAL 2012

SECTOR 04 EDUCACIÓN, CULTURA Y DEPORTE

SECTOR	REGIÓN	PROGRAMA	SUB PROGRAMA	MODALIDAD DE INVERSIÓN	PED	PROYECTO	DEPENDENCIA	DESCRIPCIÓN DE LA OBRA O ACCIÓN	MUNICIPIO	LOCALIDAD	TOTAL	FEDERAL	ESTATAL	MUNICIPAL	OTROS	BENEFICIARIOS HOMBRES	BENEFICIARIOS MUJERES	METAS UNIDAS DE MEDIDA	CANTIDAD	ESTATUS	AVANCE %
4	12 COBERTURA ESTATAL	ZE	03 OA	FAEB	5.3.1	4	SEC	PROGRAMA ALTERNATIVAS PARA LA EDUCACIÓN PREESCOLAR RURAL. ATENDER A NIÑOS Y NIÑAS DE 3 A 5 AÑOS DE EDAD A TRAVÉS DEL PROGRAMA ALTERNATIVAS PARA LA EDUCACIÓN PREESCOLAR RURAL.	COBERTURA ESTATAL	VARIAS	$ 10,645,100.00	$ 10,645,100.00	$ 0.00	$ 0.00	$ 0.00	1637	1704	PROGRAMA	1	EN EJECUCIÓN	10%
4	12 COBERTURA ESTATAL	ZE	14 OA	FAEB	5.3.1	16	SEC	PROG.ESP. O TRANSVERSAL. APOYAR A LOS ALUMNOS Y ALUMNAS DEL NIVEL BÁSICO Y DEL NIVEL SUPERIOR EN NORMALES, QUE PROVENGAN DE FAMILIAS CON ESCASOS RECURSOS ECONÓMICOS Y QUE TIENEN ALTO RENDIMIENTO ACADÉMICO PARA QUE CONCLUYAN SUS ESTUDIOS.	COBERTURA ESTATAL	VARIAS	$ 6,252,000.00	$ 6,252,000.00	$ 0.00	$ 0.00	$ 0.00	1135	1182	ALUMNO	2317	EN EJECUCIÓN	52%
4	12 COBERTURA ESTATAL	ZE	14 OA	FAEB	5.3.1	16	SEC	PROG.ESP. O TRANSVERSAL. APOYAR A LOS ALUMNOS HIJOS E HIJAS DE LOS TRABAJADORES DE LA EDUCACIÓN Y QUE SON DE ALTO RENDIMIENTO ACADÉMICO, PARA QUE CONCLUYAN SUS ESTUDIOS, MEDIANTE LA ASIGNACIÓN MENSUAL DE UN RECURSOS ECONÓMICO (BECAS SEC-SNTE).	COBERTURA ESTATAL	VARIAS	$ 8,928,000.00	$ 8,928,000.00	$ 0.00	$ 0.00	$ 0.00	2316	2411	ALUMNO	4727	EN EJECUCIÓN	52%
4	12 COBERTURA ESTATAL	ZE	14 OA	FAEB	5.3.1	16	SEC	PROG.ESP. O TRANSVERSAL. APOYAR A LOS ALUMNOS Y ALUMNAS DE TODOS LOS NIVELES EDUCATIVOS, PROVENIENTES DE FAMILIAS CON NECESIDADES ECONÓMICAS Y QUE SON DE ALTO RENDIMIENTO ACADÉMICO PARA QUE CONCLUYAN SUS ESTUDIOS, MEDIANTE LA ASIGNACIÓN MENSUAL DE UN RECURSO ECONÓMICO (BECAS ESTATALES)DURANTE 10 MESES.	COBERTURA ESTATAL	VARIAS	$ 13,500,000.00	$ 13,500,000.00	$ 0.00	$ 0.00	$ 0.00	3087	3213	ALUMNO	6300	EN EJECUCIÓN	52%
4	12 COBERTURA ESTATAL	ZE	16 OA	FAEB	5.3.8	29	SEC	ADMÓN.. DE LA INST. EDUC. EST. ADMINISTRAR LOS RECURSOS MATERIALES Y FINANCIEROS PARA LA ADECUADA PRESTACIÓN DE LOS SERVICIOS EDUCATIVOS POR MEDIO DE LOS PROCESOS DE ADMINISTRACIÓN CENTRAL Y REGIONAL.	COBERTURA ESTATAL	VARIAS	$ 1,500,000.00	$ 1,500,000.00	$ 0.00	$ 0.00	$ 0.00	13540	13010	UNIDAD ATENDIDA	53	EN EJECUCIÓN	36%
4	12 COBERTURA ESTATAL	ZE	16 OB	EDUCACIÓN ESTATAL	5.3.8	30	SEC	ADMÓN. DE SERV. EDUC. EST. (REV. DE LA FUNC. REALIZAR EL SEGUIMIENTO DE LOS CONVENIOS CELEBRADOS INSTITUCIONALMENTE.	COBERTURA ESTATAL	VARIAS	$ 10,600,000.00	$ 0.00	$ 10,600,000.00	$ 0.00	$ 0.00	8537	7850	PERSONA	16387	EN EJECUCIÓN	7%
4	12 COBERTURA ESTATAL	ZE	16 OB	EDUCACIÓN ESTATAL	5.3.8	30	SEC	ADMÓN. DE SERV. EDUC. EST. (CONCURRENCIA ESTATAL) REALIZAR EL SEGUIMIENTO DE LOS CONVENIOS CELEBRADOS INSTITUCIONALMENTE .	COBERTURA ESTATAL	VARIAS	$ 3,870,000.00	$ 0.00	$ 3,870,000.00	$ 0.00	$ 0.00	2608	2992	PERSONA	5600	EN EJECUCIÓN	7%

SECRETARÍA DE PLANEACIÓN Y DESARROLLO REGIONAL

COMITÉ DE PLANEACIÓN PARA EL DESARROLLO DEL ESTADO DE ZACATECAS

SEGUNDO INFORME DE GOBIERNO

ANEXO TÉCNICO

PROGRAMA OPERATIVO ANUAL 2012

SECTOR 04 EDUCACIÓN, CULTURA Y DEPORTE

SECTOR	REGIÓN	PROGRAMA	SUB PROGRAMA	MODALIDAD DE INVERSIÓN	PED	PROYECTO	DEPENDENCIA	DESCRIPCIÓN DE LA OBRA O ACCIÓN	MUNICIPIO	LOCALIDAD	TOTAL	FEDERAL	ESTATAL	MUNICIPAL	OTROS	BENEFICIARIOS HOMBRES	BENEFICIARIOS MUJERES	METAS UNIDAS DE MEDIDA	CANTIDAD	ESTATUS	AVANCE %
4	12 COBERTURA ESTATAL	ZE	19	EDUCACIÓN ESTATAL	5.3.2	20	SEC	EDUC.MED.SUP.EST. CONALEP MAZAPIL. ATENDER A LA POBLACIÓN ESCOLAR EGRESADA DE LA EDUCACIÓN BÁSICA A TRAVÉS DE EDUC. A DISTANCIA EN ESTE CICLO ESCOLAR.	COBERTURA ESTATAL	VARIAS	$ 1,407,803.00	$ 0.00	$ 1,407,803.00	$ 0.00	$ 0.00	1064	1107	ALUMNO	2171	SIN INICIAR	0%
4	12 COBERTURA ESTATAL	ZE	16 OB	EDUCACIÓN ESTATAL	5.3.8	30	SEC	ADMÓN. DE SERV. EDUC. EST. REALIZAR EL SEGUIMIENTO DE LOS CONVENIOS CELEBRADOS INSTITUCIONALMENTE. (OTROS APOYOS)	COBERTURA ESTATAL	VARIAS	$ 2,000,000.00	$ 0.00	$ 2,000,000.00	$ 0.00	$ 0.00	40	43	CENTRO	1	EN EJECUCIÓN	36%
4	12 COBERTURA ESTATAL	ZE	19	FAEB	5.3.2	19	SEC	EDUC.MED.SUP.FED. COBAEZ .ATENDER A LA POBLACIÓN ESCOLAR EGRESADA DE LA EDUCACIÓN BÁSICA A TRÁVES DE COBAEZ DURANTE ESTE CICLO ESCOLAR.	COBERTURA ESTATAL	VARIAS	$ 135,152,698.00	$ 135,152,698.00	$ 0.00	$ 0.00	$ 0.00	7511	7817	ALUMNO	15328	EN EJECUCIÓN	39%
4	12 COBERTURA ESTATAL	ZE	19	ODES FEDERALES	5.3.2	19	SEC	EDUC.MED.SUP.FED. CECYTES. ATENDER A LAS ALUMNAS Y ALUMNOS EN ESTE SISTEMA CECYTES DURANTE ESTE CICLO ESCOLAR.	COBERTURA ESTATAL	VARIAS	$ 57,501,152.00	$ 57,501,152.00	$ 0.00	$ 0.00	$ 0.00	1460	1519	PERSONA	2979	EN EJECUCIÓN	39%
4	12 COBERTURA ESTATAL	ZE	19	FAETA CONALEP	5.3.2	19	SEC	EDUC.MED.SUP.FED. CONALEP. ATENDER A LA POBLACIÓN ESCOLAR EGRESADA DE LA EDUCACIÓN A TRAVÉS DE CONALEP DURANTE ESTE CICLO ESCOLAR.	COBERTURA ESTATAL	VARIAS	$ 31,738,811.00	$ 31,738,811.00	$ 0.00	$ 0.00	$ 0.00	750	781	ALUMNO	1531	EN EJECUCIÓN	39%
4	12 COBERTURA ESTATAL	ZE	19	EDUCACIÓN ESTATAL	5.3.2	20	SEC	EDUC.MED.SUP.EST.COBAEZ.ATENDER A LA POBLACIÓN ESCOLAR EGRESADA DE LA EDUCACIÓN BÁSICA A TRAVÉS DE COBAEZ DURANTE ESTE CICLO ESCOLAR.	COBERTURA ESTATAL	VARIAS	$ 107,771,192.00	$ 0.00	$ 107,771,192.00	$ 0.00	$ 0.00	5878	6118	ALUMNO	11996	SIN INICIAR	0%
4	12 COBERTURA ESTATAL	ZE	19	EDUCACIÓN ESTATAL	5.3.2	20	SEC	EDUC.MED.SUP.EST. CECYTES. ATENDER A LAS ALUMNAS Y ALUMNOS EN ESTE SISTEMA CECYTES DURANTE ESTE CICLO ESCOLAR.	COBERTURA ESTATAL	VARIAS	$ 30,595,298.00	$ 0.00	$ 30,595,298.00	$ 0.00	$ 0.00	972	1012	ALUMNO	1984	SIN INICIAR	0%
4	12 COBERTURA ESTATAL	ZE	19	EDUCACIÓN ESTATAL	5.3.2	20	SEC	EDUC.MED.SUP.EST.CONALEP.ATENDER A LA POBLACIÓN ESCOLAR EGRESADA DE LA EDUCACIÓN BÁSICA A TRAVÉS DE CONALEP DURANTE ESTE CICLO ESCOLAR.	COBERTURA ESTATAL	VARIAS	$ 9,443,117.00	$ 0.00	$ 9,443,117.00	$ 0.00	$ 0.00	683	711	ALUMNO	1394	SIN INICIAR	0%
4	12 COBERTURA ESTATAL	ZE	14 OB	EDUCACIÓN ESTATAL	5.3.1	17	SEC	SIST. DE BECAS EST. OTORGAR BECAS ECONÓMICAS A LOS Y LAS ALUMNAS DE ESCASOS RECURSOS ECONÓMICOS CON BUEN RENDIMIENTO ESCOLAR, A TRAVÉS DE LAS BECAS PRONABES.	COBERTURA ESTATAL	VARIAS	$ 40,000,000.00	$ 0.00	$ 40,000,000.00	$ 0.00	$ 0.00	3314	3449	ALUMNO	6763	EN EJECUCIÓN	72%
4	12 COBERTURA ESTATAL	ZE	14 OB	EDUCACIÓN ESTATAL	5.3.1	17	SEC	SIST. DE BECAS EST. OTORGAR BECAS ECONÓMICAS A LOS ALUMNOS DE ESCASOS RECURSOS ECONÓMICOS CON BUEN RENDIMIENTO ESCOLAR, A TRAVÉS DE LAS BECAS DE EXCELENCIA PROBEXA EN UNA SOLA EMISIÓN. PRIMARIA	COBERTURA ESTATAL	VARIAS	$ 903,000.00	$ 0.00	$ 903,000.00	$ 0.00	$ 0.00	208	216	ALUMNO	424	EN EJECUCIÓN	72%

SECRETARÍA DE PLANEACIÓN Y DESARROLLO REGIONAL

COMITÉ DE PLANEACIÓN PARA EL DESARROLLO DEL ESTADO DE ZACATECAS

SEGUNDO INFORME DE GOBIERNO

ANEXO TÉCNICO

PROGRAMA OPERATIVO ANUAL 2012

SECTOR 04 EDUCACIÓN, CULTURA Y DEPORTE

SECTOR	REGIÓN	PROGRAMA	SUB PROGRAMA	MODALIDAD DE INVERSIÓN	PED	PROYECTO	DEPENDENCIA	DESCRIPCIÓN DE LA OBRA O ACCIÓN	MUNICIPIO	LOCALIDAD	TOTAL	FEDERAL	ESTATAL	MUNICIPAL	OTROS	BENEFICIARIOS HOMBRES	BENEFICIARIOS MUJERES	METAS UNIDAS DE MEDIDA	CANTIDAD	ESTATUS	AVANCE %
4	12 COBERTURA ESTATAL	ZE	14 OB	EDUCACIÓN ESTATAL	5.3.1	17	SEC	SIST. DE BECAS EST. OTORGAR BECAS ECONÓMICAS A LOS ALUMNOS DE ESCASOS RECURSOS ECONÓMICOS CON BUEN RENDIMIENTO ESCOLAR, A TRAVÉS DE LAS BECAS DE EDUCACIÓN MEDIA SUPERIOR DURANTE 10 MESES.	COBERTURA ESTATAL	VARIAS	$ 7,200,000.00	$ 0.00	$ 7,200,000.00	$ 0.00	$ 0.00	765	735	ALUMNO	1500	EN EJECUCIÓN	72%
4	12 COBERTURA ESTATAL	ZE	14 OB	EDUCACIÓN ESTATAL	5.3.1	17	SEC	SIST. DE BECAS EST. PROGRAMA DE BECAS PARA MADRES JÓVENES Y JÓVENES EMBARAZADAS DEL NIVEL MEDIO SUPERIOR (PROMAJOVEN)	COBERTURA ESTATAL	VARIAS	$ 1,440,000.00	$ 0.00	$ 1,440,000.00	$ 0.00	$ 0.00	22	23	ALUMNO	45	EN EJECUCIÓN	72%
4	12 COBERTURA ESTATAL	ZE	14 OB	EDUCACIÓN ESTATAL	5.3.1	17	SEC	SIST. DE BECAS EST. PROGRAMA DE BECAS PARA ESTUDIANTES DE ESCASOS RECURSOS ECONÓMICOS(PROBEERE)	COBERTURA ESTATAL	VARIAS	$ 1,800,000.00	$ 0.00	$ 1,800,000.00	$ 0.00	$ 0.00	122	128	ALUMNO	250	EN EJECUCIÓN	72%
4	12 COBERTURA ESTATAL	ZE	14 OB	EDUCACIÓN ESTATAL	5.3.1	17	SEC	SIST. DE BECAS EST. PROGRAMA DE BECAS PARA ALUMNOS LECTORES Y ESCRITORES(PROBEALE) PARA ALUMNOS.	COBERTURA ESTATAL	VARIAS	$ 3,398,400.00	$ 0.00	$ 3,398,400.00	$ 0.00	$ 0.00	113	117	ALUMNO	230	EN EJECUCIÓN	72%
4	12 COBERTURA ESTATAL	ZE	14 OB	EDUCACIÓN ESTATAL	5.3.1	17	SEC	SIST. DE BECAS EST. OTORGAR BECAS ECONÓMICAS A LAS Y LOS ESTUDIANTES DE LA UTEZ QUE SON DE ESCASOS RECURSOS ECONÓMICOS Y DE BUEN APROVECHAMIENTO ESCOLAR. (BECALOS)	COBERTURA ESTATAL	VARIAS	$ 3,706,508.00	$ 0.00	$ 3,706,508.00	$ 0.00	$ 0.00	243	253	ALUMNO	496	EN EJECUCIÓN	72%
4	12 COBERTURA ESTATAL	ZE	14 OB	EDUCACIÓN ESTATAL	5.3.1	17	SEC	SIST. DE BECAS EST. (PROBESO) PROGRAMA DE BECA SOLIDARIA.	COBERTURA ESTATAL	VARIAS	$ 360,000.00	$ 0.00	$ 360,000.00	$ 0.00	$ 0.00	13	14	BECA	27	EN EJECUCIÓN	72%
4	12 COBERTURA ESTATAL	ZE	14 OB	EDUCACIÓN ESTATAL	5.3.1	17	SEC	SIST. DE BECAS EST. OTORGAR BECAS ECONÓMICAS A LOS ALUMNOS DE ESCASOS RECURSOS ECONÓMICOS CON BUEN RENDIMIENTO ESCOLAR, A TRAVÉS DE LAS BECAS DE EXCELENCIA PROBEXA EN UNA SOLA EMISION.SECUNDARIA	COBERTURA ESTATAL	VARIAS	$ 336,000.00	$ 0.00	$ 336,000.00	$ 0.00	$ 0.00	208	216	ALUMNO	424	EN EJECUCIÓN	72%
4	12 COBERTURA ESTATAL	ZE	21	EDUCACIÓN ESTATAL	2.3.1	18	SEC	EQUID. DE GÉNERO. IMPLEMENTAR UNA CAMPAÑA DE PREVENCIÓN Y ATENCIÓN.	COBERTURA ESTATAL	VARIAS	$ 320,000.00	$ 0.00	$ 320,000.00	$ 0.00	$ 0.00	5	7	PROGRAMA	12	EN EJECUCIÓN	15%
4	12 COBERTURA ESTATAL	ZE	21	EDUCACIÓN ESTATAL	2.3.1	18	SEC	EQUID. DE GÉNERO.CAPACITACIÓN AL PERSONAL EN LOS TEMAS DE HOSTIGAMIENTO Y/O ACOSO SEXUAL, DISCRIMINACIÓN Y VIOLENCIA LABORAL.	COBERTURA ESTATAL	VARIAS	$ 320,000.00	$ 0.00	$ 320,000.00	$ 0.00	$ 0.00	120	125	TALLER	4	EN EJECUCIÓN	15%
4	12 COBERTURA ESTATAL	ZE	21	EDUCACIÓN ESTATAL	2.3.1	18	SEC	EQUID. DE GÉNERO. ELABORACIÓN DE DIAGNÓSTICOS EN LOS TEMAS DE HOSTIGAMIENTO Y/O ACOSO SEXUAL, DISCRIMINACIÓN Y VIOLENCIA LABORAL.	COBERTURA ESTATAL	VARIAS	$ 320,000.00	$ 0.00	$ 320,000.00	$ 0.00	$ 0.00	120	125	DOCUMENTO	1	EN EJECUCIÓN	15%
4	12 COBERTURA ESTATAL	ZE	21	EDUCACIÓN ESTATAL	2.3.1	18	SEC	EQUID. DE GÉNERO. DESARROLLO DE LAS ACTIVIDADES ESTRATÉGICAS DIRIGIDAS A LOS DOCENTES PADRES Y MADRES DE FAMILIA, ALUMNOS Y ALUMNAS DE EDUCACIÓN BÁSICA.	COBERTURA ESTATAL	VARIAS	$ 320,000.00	$ 0.00	$ 320,000.00	$ 0.00	$ 0.00	8820	9810	PERSONA	18000	EN EJECUCIÓN	15%

SECRETARÍA DE PLANEACIÓN Y DESARROLLO REGIONAL

COMITÉ DE PLANEACIÓN PARA EL DESARROLLO DEL ESTADO DE ZACATECAS

SEGUNDO INFORME DE GOBIERNO

ANEXO TÉCNICO

PROGRAMA OPERATIVO ANUAL 2012

SECTOR 04 EDUCACIÓN, CULTURA Y DEPORTE

SECTOR	REGIÓN	PROGRAMA	SUB PROGRAMA	MODALIDAD DE INVERSIÓN	PED	PROYECTO	DEPENDENCIA	DESCRIPCIÓN DE LA OBRA O ACCIÓN	MUNICIPIO	LOCALIDAD	TOTAL	FEDERAL	ESTATAL	MUNICIPAL	OTROS	BENEFICIARIOS HOMBRES	BENEFICIARIOS MUJERES	METAS UNIDAS DE MEDIDA	CANTIDAD	ESTATUS	AVANCE %
4	12 COBERTURA ESTATAL	ZE	21	EDUCACIÓN ESTATAL	2.3.1	18	SEC	EQUID. DE GÉNERO. ACCIONES PARA EL SEGUIMIENTO A LAS POLÍTICAS PÚBLICAS DIRIGIDAS A USUARIAS/OS.	COBERTURA ESTATAL	VARIAS	$ 320,000.00	$ 0.00	$ 320,000.00	$ 0.00	$ 0.00	120	125	SEGUIMIENTO	12	EN EJECUCIÓN	15%
4	12 COBERTURA ESTATAL	ZE	21	EDUCACIÓN ESTATAL	2.3.1	18	SEC	EQUID. DE GÉNERO. CAPACITACIÓN EN PERSPECTIVA DE GÉNERO.	COBERTURA ESTATAL	VARIAS	$ 400,000.00	$ 0.00	$ 400,000.00	$ 0.00	$ 0.00	120	125	SEGUIMIENTO	1	EN EJECUCIÓN	15%
4	12 COBERTURA ESTATAL	ZE	4	EDUCACIÓN ESTATAL	5.3.8	30	SEC	ADMÓN.. DE SERV. EDUC. ESTA. REALIZAR EL SEGUIMIENTO DE LOS CONVENIOS CELEBRADOS INSTITUCIONALMENTE. CEVIC - INNOVEC	COBERTURA ESTATAL	VARIAS	$ 5,000,000.00	$ 0.00	$ 5,000,000.00	$ 0.00	$ 0.00	8965	9330	ALUMNO	18295	EN EJECUCIÓN	7%
4	12 COBERTURA ESTATAL	ZE	16 OB	EDUCACIÓN ESTATAL	5.3.8	30	SEC	ADMÓN.. DE SERV. EDUC. EST. REALIZAR EL SEGUIMIENTO DE LOS CONVENIOS CELEBRADOS INSTITUCIONALMENTE. ESC. CALIDAD.	COBERTURA ESTATAL	VARIAS	$ 7,700,000.00	$ 0.00	$ 7,700,000.00	$ 0.00	$ 0.00	54	56	ESCUELA	110	EN EJECUCIÓN	7%
4	12 COBERTURA ESTATAL	ZE	16 OB	EDUCACIÓN ESTATAL	5.3.8	30	SEC	ADMÓN.. DE SERV. EDUC. EST. (FESTIVAL DEL FOLCLOR) REALIZAR EL SEGUIMIENTO DE LOS CONVENIOS CELEBRADOS INSTITUCIONALMENTE.	COBERTURA ESTATAL	VARIAS	$ 8,000,000.00	$ 0.00	$ 8,000,000.00	$ 0.00	$ 0.00	24500	25500	EVENTO	1	CONCLUIDA	100%
4	12 COBERTURA ESTATAL	ZE	16 OB	EDUCACIÓN ESTATAL	5.3.8	30	SEC	ADMÓN.. DE SERV. EDUC. EST. (TEBES) REALIZAR EL SEGUIMIENTO DE LOS CONVENIOS CELEBRADOS INSTITUCIONALMENTE.	COBERTURA ESTATAL	VARIAS	$ 290,000.00	$ 0.00	$ 290,000.00	$ 0.00	$ 0.00	777	808	MAESTRO	1585	EN EJECUCIÓN	7%
4	12 COBERTURA ESTATAL	ZE	16 OB	EDUCACIÓN ESTATAL	5.3.8	30	SEC	ADMÓN.. DE SERV. EDUC. EST. (IZEA)REALIZAR EL SEGUIMIENTO DE LOS CONVENIOS CELEBRADOS INSTITUCIONALMENTE.	COBERTURA ESTATAL	VARIAS	$ 12,006,316.00	$ 0.00	$ 12,006,316.00	$ 0.00	$ 0.00	17254	17958	ADULTO	35212	EN EJECUCIÓN	7%
4	12 COBERTURA ESTATAL	ZE	16 OB	EDUCACIÓN ESTATAL	5.3.8	30	SEC	ADMÓN.. DE SERV. EDUC. EST. (CONAFE) REALIZAR EL SEGUIMIENTO DE LOS CONVENIOS CELEBRADOS INSTITUCIONALMENTE.	COBERTURA ESTATAL	VARIAS	$ 500,000.00	$ 0.00	$ 500,000.00	$ 0.00	$ 0.00	2669	2836	ALUMNO	5505	EN EJECUCIÓN	7%
4	12 COBERTURA ESTATAL	ZE	16 OB	EDUCACIÓN ESTATAL	5.3.8	30	SEC	ADMÓN. DE SERV. EDUC.EST. (FINANCIAMIENTO VIVIENDA) REALIZAR EL SEGUIMIENTO DE LOS CONVENIOS CELEBRADOS INSTITUCIONALMENTE.	COBERTURA ESTATAL	VARIAS	$ 670,600.00	$ 0.00	$ 670,600.00	$ 0.00	$ 0.00	24	36	CRÉDITO	60	EN EJECUCIÓN	7%
4	12 COBERTURA ESTATAL	ZE	16 OB	EDUCACIÓN ESTATAL	5.3.8	30	SEC	ADMÓN. DE SERV. EDUC. EST. (TEC. EN EDUC.) REALIZAR EL SEGUIMIENTO DE LOS CONVENIOS CELEBRADOS INSTITUCIONALMENTE.	COBERTURA ESTATAL	VARIAS	$ 9,798,523.00	$ 0.00	$ 9,798,523.00	$ 0.00	$ 0.00	9326	9015	PERSONA	18341	EN EJECUCIÓN	7%
4	12 COBERTURA ESTATAL	ZE	16 OB	EDUCACIÓN ESTATAL	5.3.8	30	SEC	ADMÓN DE SERV. EDUC. EST. (MUSEO ZIGZAG) REALIZAR EL SEGUIMIENTO DE LOS CONVENIOS CELEBRADOS INSTITUCIONALMENTE.	COBERTURA ESTATAL	VARIAS	$ 1,500,000.00	$ 0.00	$ 1,500,000.00	$ 0.00	$ 0.00	14000	16000	USUARIO	30000	EN EJECUCIÓN	7%
4	12 COBERTURA ESTATAL	ZE	16 OB	EDUCACIÓN ESTATAL	5.3.8	30	SEC	ADMÓN. DE SERV. EDUC. EST. (CEDES) REALIZAR EL SEGUIMIENTO DE LOS CONVENIOS CELEBRADOS INSTITUCIONALMENTE.	COBERTURA ESTATAL	VARIAS	$ 9,300,000.00	$ 0.00	$ 9,300,000.00	$ 0.00	$ 0.00	882	918	CENTRO	6	CONCLUIDA	100%
4	12 COBERTURA ESTATAL	ZE	16 OB	EDUCACIÓN ESTATAL	5.3.8	30	SEC	ADMÓN.. DE SERV. EDUC. EST. (BACHILLERATO A DISTANCIA) REALIZAR EL SEGUIMIENTO DE LOS CONVENIOS CELEBRADOS INSTITUCIONALMENTE.	COBERTURA ESTATAL	VARIAS	$ 875,000.00	$ 0.00	$ 875,000.00	$ 0.00	$ 0.00	8	84	ALUMNO	164	EN EJECUCIÓN	7%

SECRETARÍA DE PLANEACIÓN Y DESARROLLO REGIONAL

COMITÉ DE PLANEACIÓN PARA EL DESARROLLO DEL ESTADO DE ZACATECAS

SEGUNDO INFORME DE GOBIERNO

ANEXO TÉCNICO

PROGRAMA OPERATIVO ANUAL 2012

SECTOR 04 EDUCACIÓN, CULTURA Y DEPORTE

SECTOR	REGIÓN	PROGRAMA	SUB PROGRAMA	MODALIDAD DE INVERSIÓN	PED	PROYECTO	DEPENDENCIA	DESCRIPCIÓN DE LA OBRA O ACCIÓN	MUNICIPIO	LOCALIDAD	TOTAL	FEDERAL	ESTATAL	MUNICIPAL	OTROS	BENEFICIARIOS HOMBRES	BENEFICIARIOS MUJERES	METAS UNIDAS DE MEDIDA	CANTIDAD	ESTATUS	AVANCE %
4	12 COBERTURA ESTATAL	ZE	14 OA	EDUCACIÓN BECAS PARA MADRES JÓVENES Y JÓVENES EMBARAZADAS	5.3.1	31	SEC	PROG. INST. APOYO DE LA EDUC. PROGRAMA BECAS DE APOYO A LA EDUCACIÓN BÁSICA DE MADRES JÓVENES Y JÓVENES EMBARAZADAS	COBERTURA ESTATAL	VARIAS	$ 2,700,000.00	$ 2,700,000.00	$ 0.00	$ 0.00	$ 0.00	219	229	BECA	448	EN EJECUCIÓN	52%
4	12 COBERTURA ESTATAL	ZE	1	EDUCACIÓN RAMO 11	5.3.1	31	SEC	PROG.INST.DE APOYO A LA EDUC. CONVENIOS DE APOYOS A LA EDUCACIÓN INICIAL, SUBSIDIO FEDERAL.	COBERTURA ESTATAL	VARIAS	$ 45,000,000.00	$ 45,000,000.00	$ 0.00	$ 0.00	$ 0.00	588	612	ESCUELA	1200	EN EJECUCIÓN	47%
4	07 MAZAPIL	ZE	4	FAEB	5.3.1	6	SEC	EDUC. PRIM. FED. APOYAR A LOS NIÑOS Y NIÑAS DE LAS ZONAS RURALES MARGINADAS A TRAVÉS DEL SERVICIO ASISTENCIAL DE ALBERGUES RURALES. CONCEPCIÓN DEL ORO.	CONCEPCIÓN DEL ORO	CONCEPCIÓN DEL ORO	$ 129,999.00	$ 129,999.00	$ 0.00	$ 0.00	$ 0.00	196	204	ALUMNO	400	EN EJECUCIÓN	26%
4	01 FRESNILLO	ZE	20 OB	EDUCACIÓN ESTATAL	5.3.2	22	SEC	EDUC.SUP.EST. TECNOLÓGICO DE FRESNILLO. FORMAR PROFESIONALES CON CAPACIDAD DE APLICAR Y DESARROLLAR SISTEMAS DE TECNOLOGÍA APLICADA A TRAVÉS DE ATENDER ALUMNOS Y ALUMNAS EN EL TECNOLÓGICO DE FRESNILLO.	FRESNILLO	FRESNILLO	$ 12,153,165.00	$ 0.00	$ 12,153,165.00	$ 0.00	$ 0.00	497	518	ALUMNO	1015	SIN INICIAR	0%
4	01 FRESNILLO	ZE	20 OA	ODES FEDERALES	5.3.2	21	SEC	EDUC. SUP. FED. FORMAR PROFESIONALES CON CAPACIDAD DE APLICAR Y DESARROLLAR SISTEMAS DE TECNOLOGÍA APLICADA A TRAVÉS DE ATENDER ALUMNOS Y ALUMNAS EN EL TECNOLÓGICO DE FRESNILLO.	FRESNILLO	FRESNILLO	$ 15,178,700.00	$ 15,178,700.00	$ 0.00	$ 0.00	$ 0.00	460	479	ALUMNO	939	SIN INICIAR	0%
4	01 FRESNILLO	ZE	20 OA	ODES FEDERALES	5.3.2	21	SEC	EDUC. SUP. FED. FORMAR PROFESIONALES CON CAPACIDAD DE APLICAR Y DESARROLLAR SISTEMAS DE TECNOLOGÍA APLICADA A TRAVÉS DE ATENDER ALUMNOS Y ALUMNAS EN LA UNIVERSIDAD POLITÉCNICA DE ZACATECAS. (FRESNILLO)	FRESNILLO	FRESNILLO	$ 16,751,301.00	$ 16,751,301.00	$ 0.00	$ 0.00	$ 0.00	942	905	ALUMNO	1847	SIN INICIAR	0%
4	01 FRESNILLO	ZE	20 OB	EDUCACIÓN ESTATAL	5.3.2	22	SEC	EDUC.SUP. EST. UNIVERSIDAD POLITÉCNICA DE ZACATECAS. FORMAR PROFESIONALES CON CAPACIDAD DE APLICAR Y DESARROLLAR SISTEMAS DE TECNOLOGÍA APLICADA A TRAVÉS DE ATENDER ALUMNOS Y ALUMNOS EN EL UNIVERSIDAD POLITÉCNICA.	FRESNILLO	FRESNILLO	$ 23,074,321.00	$ 0.00	$ 23,074,321.00	$ 0.00	$ 0.00	664	692	ALUMNO	1356	SIN INICIAR	0%
4	06 JEREZ	ZE	20 OB	EDUCACIÓN ESTATAL	5.3.2	22	SEC	EDU.SUP.EST. TECNOLÓGICO DE JEREZ. FORMAR PROFESIONALES CON CAPACIDAD DE APLICAR Y DESARROLLAR SISTEMAS DE TECNOLOGÍA APLICADA A TRAVÉS DE ATENDER ALUMNOS Y ALUMNAS EN EL TECNOLÓGICO DE JEREZ.	JEREZ	JEREZ DE GARCÍA SALINAS	$ 4,689,245.00	$ 0.00	$ 4,689,245.00	$ 0.00	$ 0.00	208	216	ALUMNO	424	SIN INICIAR	0%
4	06 JEREZ	ZE	20 OA	ODES FEDERALES	5.3.2	21	SEC	EDUC.SUP.FED. TECNOLÓGICO DE JEREZ. FORMAR PROFESIONALES CON CAPACIDAD DE APLICAR Y DESARROLLAR SISTEMAS DE TECNOLOGÍA APLICADA A TRAVÉS DE ATENDER ALUMNOS Y ALUMNAS EN EL TECNOLÓGICO DE JEREZ .	JEREZ	JEREZ DE GARCÍA SALINAS	$ 5,609,475.00	$ 5,609,475.00	$ 0.00	$ 0.00	$ 0.00	187	194	ALUMNO	381	SIN INICIAR	0%

SECRETARÍA DE PLANEACIÓN Y DESARROLLO REGIONAL

COMITÉ DE PLANEACIÓN PARA EL DESARROLLO DEL ESTADO DE ZACATECAS

SEGUNDO INFORME DE GOBIERNO

ANEXO TÉCNICO

PROGRAMA OPERATIVO ANUAL 2012

SECTOR 04 EDUCACIÓN, CULTURA Y DEPORTE

SECTOR	REGIÓN	PROGRAMA	SUB PROGRAMA	MODALIDAD DE INVERSIÓN	PED	PROYECTO	DEPENDENCIA	DESCRIPCIÓN DE LA OBRA O ACCIÓN	MUNICIPIO	LOCALIDAD	TOTAL	FEDERAL	ESTATAL	MUNICIPAL	OTROS	BENEFICIARIOS HOMBRES	BENEFICIARIOS MUJERES	METAS UNIDAS DE MEDIDA	CANTIDAD	ESTATUS	AVANCE %
4	09 JUCHIPILA	ZE	20 OA	ODES FEDERALES	5.3.2	21	SEC	EDUC. SUP. FED. FORMAR PROFESIONALES CON CAPACIDAD DE APLICAR Y DESARROLLAR SISTEMAS DE TECNOLOGÍA APLICADA A TRAVÉS DE ATENDER ALUMNOS Y ALUMNAS EN LA UNIVERSIDAD POLITÉCNICA DE ZACATECAS SUR (JUCHIPILA)	JUCHIPILA	JUCHIPILA	$ 6,180,000.00	$ 6,180,000.00	$ 0.00	$ 0.00	$ 0.00	122	128	ALUMNO	250	EN EJECUCIÓN	39%
4	09 JUCHIPILA	ZE	20 OB	EDUCACIÓN ESTATAL	5.3.2	22	SEC	EDUC.SUP.EST. UNIVERSIDAD POLITÉCNICA DEL SUR. FORMAR PROFESIONALES CON CAPACIDAD DE APLICAR Y DESARROLLAR SISTEMAS DE TECNOLOGÍA APLICADA A TRAVÉS DE ATENDER ALUMNOS Y ALUMNAS EN LA UNIVERSIDAD POLITÉCNICA DEL SUR.	JUCHIPILA	JUCHIPILA	$ 6,971,015.00	$ 0.00	$ 6,971,015.00	$ 0.00	$ 0.00	149	156	ALUMNO	305	SIN INICIAR	0%
4	04 PINOS	ZE	20 OA	FAEB	5.3.2	21	SEC	EDUC. SUP. FED. FORMAR DOCENTES CON CAPACIDAD PARA APLICAR MÉTODOS Y PROCEDIMIENTOS EN LA ENSEÑANZA A TRAVÉS DE LA ESCUELA NORMAL RURAL. (LORETO)	LORETO	LORETO	$ 417,604.00	$ 417,604.00	$ 0.00	$ 0.00	$ 0.00	277	289	ALUMNO	566	EN EJECUCIÓN	39%
4	04 PINOS	ZE	20 OA	ODES FEDERALES	5.3.2	21	SEC	EDUC. SUP. FED. FORMAR PROFESIONALES CON CAPACIDAD DE APLICAR Y DESARROLLAR SISTEMAS DE TECNOLOGÍA APLICADA A TRAVÉS DE ATENDER ALUMNOS Y ALUMNAS EN LE TECNOLÓGICO DEL SURESTE. (LORETO)	LORETO	LORETO	$ 7,147,426.00	$ 7,147,426.00	$ 0.00	$ 0.00	$ 0.00	150	157	ALUMNO	307	SIN INICIAR	0%
4	04 PINOS	ZE	20 OB	EDUCACIÓN ESTATAL	5.3.2	22	SEC	EDUC.SUP.EST, TECNOLÓGICO DE LORETO. FORMAR PROFESIONALES CON CAPACIDAD DE APLICAR Y DESARROLLAR SISTEMAS DE TECNOLOGÍA APLICADA A TRAVÉS DE ATENDER ALUMNOS Y ALUMNAS EN EL TECNOLÓGICO DEL SURESTE (LORETO).	LORETO	LORETO	$ 3,868,739.00	$ 0.00	$ 3,868,739.00	$ 0.00	$ 0.00	135	141	ALUMNO	276	SIN INICIAR	0%
4	09 JUCHIPILA	ZE	20 OA	ODES FEDERALES	5.3.2	21	SEC	EDUC. SUP. FED. FORMAR PROFESIONALES CON CAPACIDAD DE APLICAR Y DESARROLLAR SISTEMAS DE TECNOLOGÍA APLICADA A TRAVÉS DE ATENDER ALUMNOS Y ALUMNAS EN EL TECNOLÓGICO DE NOCHISTLÁN.	NOCHISTLÁN DE MEJÍA	NOCHISTLÁN DE MEJÍA	$ 7,011,211.00	$ 7,011,211.00	$ 0.00	$ 0.00	$ 0.00	134	139	ALUMNO	273	SIN INICIAR	0%
4	09 JUCHIPILA	ZE	20 OB	EDUCACIÓN ESTATAL	5.3.2	22	SEC	EDUC.SUP.EST. TECNOLÓGICO DE NOCHISTLÁN. FORMAR PROFESIONALES CON CAPACIDAD DE APLICAR Y DESARROLLAR SISTEMAS DE TECNOLOGÍA APLICADA A TRAVÉS DE ATENDER ALUMNOS Y ALUMNAS EN EL TECNOLÓGICO DE NOCHISTLÁN.	NOCHISTLÁN DE MEJÍA	NOCHISTLÁN DE MEJÍA	$ 2,852,573.00	$ 0.00	$ 2,852,573.00	$ 0.00	$ 0.00	133	139	ALUMNO	272	SIN INICIAR	0%
4	04 PINOS	ZE	4	FAEB	5.3.1	6	SEC	EDUC. PRIMARIA. APOYAR A LOS NIÑOS Y NIÑAS DE LAS ZONAS RURALES MARGINADAS A TRAVÉS DEL SERVICIO ASISTENCIAL DE ALBERGUES RURALES. PINOS, ZAC.	PINOS	PINOS	$ 61,554.00	$ 61,554.00	$ 0.00	$ 0.00	$ 0.00	196	204	ALUMNO	400	EN EJECUCIÓN	16%

SECRETARÍA DE PLANEACIÓN Y DESARROLLO REGIONAL

COMITÉ DE PLANEACIÓN PARA EL DESARROLLO DEL ESTADO DE ZACATECAS

SEGUNDO INFORME DE GOBIERNO

ANEXO TÉCNICO

PROGRAMA OPERATIVO ANUAL 2012

SECTOR 04 EDUCACIÓN, CULTURA Y DEPORTE

SECTOR	REGIÓN	PROGRAMA	SUB PROGRAMA	MODALIDAD DE INVERSIÓN	PED	PROYECTO	DEPENDENCIA	DESCRIPCIÓN DE LA OBRA O ACCIÓN	MUNICIPIO	LOCALIDAD	TOTAL	FEDERAL	ESTATAL	MUNICIPAL	OTROS	BENEFICIARIOS HOMBRES	BENEFICIARIOS MUJERES	METAS UNIDAS DE MEDIDA	CANTIDAD	ESTATUS	AVANCE %
4	02 RÍO GRANDE	ZE	20 OA	ODES FEDERALES	5.3.2	21	SEC	EDUC. SUP. FED. FORMAR PROFESIONALES CON CAPACIDAD DE APLICAR Y DESARROLLAR SISTEMAS DE TECNOLOGÍA APLICADA A TRAVÉS DE ATENDER ALUMNOS Y ALUMNAS EN EL TECNOLÓGICO DEL NORTE. (RIO GRANDE)	RÍO GRANDE	RÍO GRANDE	$ 15,607,710.00	$ 15,607,710.00	$ 0.00	$ 0.00	$ 0.00	577	601	ALUMNO	1178	SIN INICIAR	0%
4	02 RÍO GRANDE	ZE	20 OB	EDUCACIÓN ESTATAL	5.3.2	22	SEC	EDUC.SUP.EST. TECNOLÓGICO DE RÍO GRANDE. FORMAR PROFESIONALES CON CAPACIDAD DE APLICAR Y DESARROLLAR SISTEMAS DE TECNOLOGÍA APLICADA A TRAVÉS DE ATENDER ALUMNOS Y ALUMNAS EN EL TECNOLÓGICO DEL NORTE (RIO GRANDE).	RÍO GRANDE	RÍO GRANDE	$ 11,380,370.00	$ 0.00	$ 11,380,370.00	$ 0.00	$ 0.00	553	576	ALUMNO	1129	SIN INICIAR	0%
4	03 SOMBRERETE	ZE	4	FAEB	5.3.1	6	SEC	EDUC. PRIMARIA. APOYAR A LOS NIÑOS Y NIÑAS DE LAS ZONAS RURALES MARGINADAS A TRAVÉS DEL SERVICIO ASISTENCIAL DE ALBERGUES RURALES(SOMBRERETE).	SOMBRERETE	SOMBRERETE	$ 21,501.00	$ 21,501.00	$ 0.00	$ 0.00	$ 0.00	196	204	ALUMNO	400	EN EJECUCIÓN	26%
4	03 SOMBRERETE	ZE	20 OA	ODES FEDERALES	5.3.2	21	SEC	EDUC. SUP. FED. FORMAR PROFESIONALES CON CAPACIDAD DE APLICAR Y DESARROLLAR SISTEMAS DE TECNOLOGÍA APLICADA A TRAVÉS DE ATENDER ALUMNOS Y ALUMNAS EN EL TECNOLÓGICO DE OCCIDENTE. (SOMBRERETE)	SOMBRERETE	SOMBRERETE	$ 8,829,497.00	$ 8,829,497.00	$ 0.00	$ 0.00	$ 0.00	318	330	ALUMNO	648	SIN INICIAR	0%
4	03 SOMBRERETE	ZE	20 OB	EDUCACIÓN ESTATAL	5.3.2	22	SEC	EDUC.SUP.EST. TECNOLÓGICO DE SOMBRERETE. FORMAR PROFESIONALES CON CAPACIDAD DE APLICAR Y DESARROLLAR SISTEMAS DE TECNOLOGÍA APLICADA A TRAVÉS DE ATENDER ALUMNOS Y ALUMNAS EN EL TECNOLÓGICO DE OCCIDENTE (SOMBRERETE).	SOMBRERETE	SOMBRERETE	$ 7,768,000.00	$ 0.00	$ 7,768,000.00	$ 0.00	$ 0.00	330	343	ALUMNO	673	SIN INICIAR	0%
4	05 TLALTENENGO	ZE	20 OA	ODES FEDERALES	5.3.2	21	SEC	EDUC. SUP. FED. FORMAR PROFESIONALES CON CAPACIDAD DE APLICAR Y DESARROLLAR SISTEMAS DE TECNOLOGÍA APLICADA A TRAVÉS DE ATENDER ALUMNOS Y ALUMNAS EN EL TECNOLÓGICO DE TLALTENANGO. (SUR)	TLALTENANGO DE SÁNCHEZ ROMÁN	TLALTENANGO DE SÁNCHEZ ROMÁN	$ 11,405,197.00	$ 11,405,197.00	$ 0.00	$ 0.00	$ 0.00	213	222	ALUMNO	435	SIN INICIAR	0%
4	05 TLALTENENGO	ZE	20 OB	EDUCACIÓN ESTATAL	5.3.2	22	SEC	EDUC.SUP.EST. TECNOLÓGICO DE TLALTENANGO. FORMAR PROFESIONALES CON CAPACIDAD DE APLICAR Y DESARROLLAR SISTEMAS DE TECNOLOGÍA APLICADA A TRAVÉS DE ATENDER ALUMNOS Y ALUMNAS EN EL TECNOLÓGICO SUR (TLALTENANGO).	TLALTENANGO DE SÁNCHEZ ROMÁN	TLALTENANGO DE SÁNCHEZ ROMÁN	$ 6,933,486.00	$ 0.00	$ 6,933,486.00	$ 0.00	$ 0.00	236	245	ALUMNO	481	SIN INICIAR	0%
4	01 FRESNILLO	ZE	4	FAEB	5.3.1	6	SEC	EDUC. PRIMARIA. APOYAR A LOS NIÑOS Y NIÑAS DE LAS ZONAS RURALES MARGINADAS A TRAVÉS DEL SERVICIO ASISTENCIAL DE ALBERGUES RURALES (VALPARAÍSO).	VALPARAÍSO	VALPARAÍSO	$ 25,002.00	$ 25,002.00	$ 0.00	$ 0.00	$ 0.00	196	204	ALUMNO	400	EN EJECUCIÓN	26%

SECRETARÍA DE PLANEACIÓN Y DESARROLLO REGIONAL

COMITÉ DE PLANEACIÓN PARA EL DESARROLLO DEL ESTADO DE ZACATECAS

SEGUNDO INFORME DE GOBIERNO

ANEXO TÉCNICO

PROGRAMA OPERATIVO ANUAL 2012

SECTOR 04 EDUCACIÓN, CULTURA Y DEPORTE

SECTOR	REGIÓN	PROGRAMA	SUB PROGRAMA	MODALIDAD DE INVERSIÓN	PED	PROYECTO	DEPENDENCIA	DESCRIPCIÓN DE LA OBRA O ACCIÓN	MUNICIPIO	LOCALIDAD	TOTAL	FEDERAL	ESTATAL	MUNICIPAL	OTROS	BENEFICIARIOS HOMBRES	BENEFICIARIOS MUJERES	METAS UNIDAS DE MEDIDA	CANTIDAD	ESTATUS	AVANCE %
4	08 ZACATECAS	ZE	20 OB	EDUCACIÓN ESTATAL	5.3.2	22	SEC	EDUC.SUP.EST. ESCUELA NORMAL MANUEL ÁVILA CAMACHO: FORMAR DOCENTES CON CAPACIDAD PARA APLICAR MÉTODOS Y PROCEDIMIENTOS DE ENSEÑANZA.	ZACATECAS	ZACATECAS	$ 352,000.00	$ 0.00	$ 352,000.00	$ 0.00	$ 0.00	254	265	ALUMNO	519	SIN INICIAR	0%
4	08 ZACATECAS	ZE	20 OA	ODES FEDERALES	5.3.2	21	SEC	EDUC. SUP. FED. FORMAR PROFESIONALES CON CAPACIDAD DE APLICAR Y DESARROLLAR SISTEMAS DE TECNOLOGÍA APLICADA A TRAVÉS DE ATENDER ALUMNOS Y ALUMNAS EN LA UNIVERSIDAD TECNOLÓGICA DE ZACATECAS.	ZACATECAS	ZACATECAS	$ 27,172,087.00	$ 27,172,087.00	$ 0.00	$ 0.00	$ 0.00	388	404	ALUMNO	792	SIN INICIAR	0%
4	08 ZACATECAS	ZE	20 OB	EDUCACIÓN ESTATAL	5.3.2	22	SEC	EDUC.SUP.EST. UNIVERSIDAD TECNOLÓGICA. FORMAR PROFESIONALES CON CAPACIDAD DE APLICAR Y DESARROLLAR SISTEMAS DE TECNOLOGÍA APLICADA A TRAVÉS DE ATENDER ALUMNOS Y ALUMNAS EN EL UNIVERSIDAD TECNOLÓGICA.	ZACATECAS	ZACATECAS	$ 16,489,452.00	$ 0.00	$ 16,489,452.00	$ 0.00	$ 0.00	651	677	ALUMNO	1328	SIN INICIAR	0%
											$ 1,087,480,715.40	$ 575,082,642.40	$ 512,398,073.00	$ 0.00	$ 0.00						

SECRETARÍA DE PLANEACIÓN Y DESARROLLO REGIONAL

COMITÉ DE PLANEACIÓN PARA EL DESARROLLO DEL ESTADO DE ZACATECAS

SEGUNDO INFORME DE GOBIERNO

ANEXO TÉCNICO

PROGRAMA OPERATIVO ANUAL 2012

SECTOR 05 SALUD Y SEGURIDAD SOCIAL

SECTOR	REGIÓN	PROGRAMA	SUB PROGRAMA	MODALIDAD DE INVERSIÓN	PED	PROYECTO	DEPENDENCIA	DESCRIPCIÓN DE LA OBRA O ACCIÓN	MUNICIPIO	LOCALIDAD	TOTAL	FEDERAL	ESTATAL	MUNICIPAL	OTROS	BENEFICIARIOS HOMBRES	BENEFICIARIOS MUJERES	METAS UNIDAS DE MEDIDA	CANTIDAD	ESTATUS	AVANCE %
5	12 COBERTURA ESTATAL	SS	6	TRANSFERENCIAS Y SUBSIDIOS	5.2.1	1	CEISD	ENTREGA DE CRÉDITOS PARA PROYECTOS PRODUCTIVOS	COBERTURA ESTATAL	VARIAS	$ 1,800,000.00	$ 0.00	$ 1,800,000.00	$ 0.00	$ 0.00	180	180	APOYO	360	EN EJECUCIÓN	70%
5	12 COBERTURA ESTATAL	SS	6	TRANSFERENCIAS Y SUBSIDIOS	5.2.1	1	CEISD	ENTREGA DE APOYOS EXTRAORDINARIOS PARA LA SATISFACCIÓN DE NECESIDADES DE PERSONAS CON DISCAPACIDAD	COBERTURA ESTATAL	VARIAS	$ 1,182,292.00	$ 0.00	$ 1,182,292.00	$ 0.00	$ 0.00	125	125	APOYO	250	EN EJECUCIÓN	75%
5	12 COBERTURA ESTATAL	SS	6	TRANSFERENCIAS Y SUBSIDIOS	5.2.1	2	CEISD	ENTREGA DE APOYOS FUNCIONALES A PERSONAS CON DISCAPACIDAD	COBERTURA ESTATAL	VARIAS	$ 2,257,314.00	$ 0.00	$ 2,257,314.00	$ 0.00	$ 0.00	900	900	APOYO	1800	EN EJECUCIÓN	45%
5	12 COBERTURA ESTATAL	SS	6	TRANSFERENCIAS Y SUBSIDIOS	5.2.1	2	CEISD	ENTREGA DE BECAS PROBER PARA NIÑAS Y NIÑOS CON DISCAPACIDAD	COBERTURA ESTATAL	VARIAS	$ 864,000.00	$ 0.00	$ 864,000.00	$ 0.00	$ 0.00	120	120	BECA	2880	EN EJECUCIÓN	50%
5	12 COBERTURA ESTATAL	SS	6	TRANSFERENCIAS Y SUBSIDIOS	5.2.1	2	CEISD	ENTREGA DE BECAS PARA FAMILIAS CON DOS O MAS MIEMBROS CON DISCAPACIDAD	COBERTURA ESTATAL	VARIAS	$ 1,152,000.00	$ 0.00	$ 1,152,000.00	$ 0.00	$ 0.00	120	120	BECA	2880	EN EJECUCIÓN	50%
5	12 COBERTURA ESTATAL	SS	6	TRANSFERENCIAS Y SUBSIDIOS	5.2.1	3	CEISD	ADQUISICIÓN DE VEHÍCULO PARA EL TRASLADO A MUNICIPIOS	COBERTURA ESTATAL	VARIAS	$ 500,000.00	$ 0.00	$ 500,000.00	$ 0.00	$ 0.00	1500	1500	VEHÍCULO	1	CONCLUIDA	100%
5	12 COBERTURA ESTATAL	SS	6	TRANSFERENCIAS Y SUBSIDIOS	5.2.1	3	CEISD	ACCIONES PARA LA PROMOCIÓN DE LOS DERECHOS DE LAS PERSONAS CON DISCAPACIDAD.	COBERTURA ESTATAL	VARIAS	$ 1,764,394.00	$ 0.00	$ 1,764,394.00	$ 0.00	$ 0.00	23000	22000	EVENTO	150	EN EJECUCIÓN	45%
5	12 COBERTURA ESTATAL	SS	6	TRANSFERENCIAS Y SUBSIDIOS	5.2.1	3	CEISD	ACCIONES PARA LA ELIMINACIÓN DE BARRERAS ARQUITECTÓNICAS PARA EL ACCESO DE PERSONAS CON DISCAPACIDAD.	COBERTURA ESTATAL	VARIAS	$ 2,500,000.00	$ 0.00	$ 2,500,000.00	$ 0.00	$ 0.00	23000	22000	APOYO	200	EN EJECUCIÓN	60%
5	12 COBERTURA ESTATAL	SS	6	TRANSFERENCIAS Y SUBSIDIOS	5.2.1	2	CEISD	APOYO AMANC	COBERTURA ESTATAL	VARIAS	$ 2,277,000.00	$ 0.00	$ 2,277,000.00	$ 0.00	$ 0.00	80	80	APOYO	12	CONCLUIDA	100%
5	12 COBERTURA ESTATAL	SS	6	TRANSFERENCIAS Y SUBSIDIOS	5.2.1	2	CEISD	APOYO IVAN, SINDROME NIÑOS CON DOWN	COBERTURA ESTATAL	VARIAS	$ 250,000.00	$ 0.00	$ 250,000.00	$ 0.00	$ 0.00	20	20	APOYO	12	CONCLUIDA	100%
5	12 COBERTURA ESTATAL	SS	6	TRANSFERENCIAS Y SUBSIDIOS	5.2.1	2	CEISD	APOYO HAY VIDA EN MIS SUEÑOS	COBERTURA ESTATAL	VARIAS	$ 250,000.00	$ 0.00	$ 250,000.00	$ 0.00	$ 0.00	20	20	APOYO	12	CONCLUIDA	100%
5	01 FRESNILLO	SS	6	TRANSFERENCIAS Y SUBSIDIOS	5.2.1	2	CEISD	APOYO APAC FRESNILLO	FRESNILLO	FRESNILLO	$ 1,552,500.00	$ 0.00	$ 1,552,500.00	$ 0.00	$ 0.00	50	50	APOYO	12	EN EJECUCIÓN	60%
5	08 ZACATECAS	SS	6	TRANSFERENCIAS Y SUBSIDIOS	5.2.1	2	CEISD	APOYO APAC ZACATECAS	ZACATECAS	ZACATECAS	$ 4,657,500.00	$ 0.00	$ 4,657,500.00	$ 0.00	$ 0.00	100	100	APOYO	12	EN EJECUCIÓN	60%
5	08 ZACATECAS	SS	6	TRANSFERENCIAS Y SUBSIDIOS	5.2.1	2	CEISD	APOYO IENLEC	ZACATECAS	ZACATECAS	$ 2,000,000.00	$ 0.00	$ 2,000,000.00	$ 0.00	$ 0.00	50	50	APOYO	12	EN EJECUCIÓN	60%
											$ 23,007,000.00	$ 0.00	$ 23,007,000.00	$ 0.00	$ 0.00						

SECRETARÍA DE PLANEACIÓN Y DESARROLLO REGIONAL

COMITÉ DE PLANEACIÓN PARA EL DESARROLLO DEL ESTADO DE ZACATECAS

SEGUNDO INFORME DE GOBIERNO

ANEXO TÉCNICO

PROGRAMA OPERATIVO ANUAL 2012

SECTOR 06 DESARROLLO AGROPECUARIO

SECTOR	REGIÓN	PROGRAMA	SUB PROGRAMA	MODALIDAD DE INVERSIÓN	PED	PROYECTO	DEPENDENCIA	DESCRIPCIÓN DE LA OBRA O ACCIÓN	MUNICIPIO	LOCALIDAD	TOTAL	FEDERAL	ESTATAL	MUNICIPAL	OTROS	BENEFICIARIOS HOMBRES	BENEFICIARIOS MUJERES	METAS UNIDAS DE MEDIDA	CANTIDAD	ESTATUS	AVANCE %
6	12 COBERTURA ESTATAL	TE	1	TRANSFERENCIAS Y SUBSIDIOS	3.2.1	1	SEDAGRO	APOYAR A PRODUCTORES RURALES DE BAJOS INGRESOS AFECTADOS EN SUS ACTIVOS POR EL FENÓMENO CLIMATOLÓGICO DENOMINADO SEQUÍA ATÍPICA IMPREDECIBLE Y NO RECURRENTE QUE CUMPLEN CON LOS CRITERIOS DE ELEGIBILIDAD CON LA FINALIDAD DE REINCORPORARLOS A SUS ACTIVIDADES	COBERTURA ESTATAL	VARIAS	$ 40,000,000.00	$ 0.00	$ 40,000,000.00	$ 0.00	$ 0.00	6000	2000	HECTÁREA	63357	CONCLUIDA	100%
6	12 COBERTURA ESTATAL	TE	1	TRANSFERENCIAS Y SUBSIDIOS	3.2.1	1	SEDAGRO	INCREMENTAR EL VALOR DE LA COSECHA MEDIANTE UN PROCESO DE LIMPIEZA Y ENVASADO, DÁNDOLE VALOR AGREGADO AL PRODUCTO	COBERTURA ESTATAL	VARIAS	$ 2,500,000.00	$ 0.00	$ 2,500,000.00	$ 0.00	$ 0.00	1998	342	PLANTA	2	EN EJECUCIÓN	37%
6	12 COBERTURA ESTATAL	TE	1	TRANSFERENCIAS Y SUBSIDIOS	3.3.1	3	SEDAGRO	ATENDER DE MANERA OPORTUNA A LA POBLACIÓN RURAL EN RELACIÓN A LOS PROGRAMAS INHERENTES AL SECTOR, DISPONIENDO DE RECURSOS HUMANOS INDISPENSABLES PARA FORTALECER LA OPERACIÓN DE LAS COORDINACIONES REGIONALES	COBERTURA ESTATAL	VARIAS	$ 2,500,000.00	$ 0.00	$ 2,500,000.00	$ 0.00	$ 0.00	67	17	PERSONA	84	EN EJECUCIÓN	68%
6	12 COBERTURA ESTATAL	TE	1	TRANSFERENCIAS Y SUBSIDIOS	3.2.1	1	SEDAGRO	APOYO CON ESTUDIOS Y PROYECTOS PARA LA MODERNIZACIÓN DE EQUIPOS DE BOMBEO	COBERTURA ESTATAL	VARIAS	$ 1,500,000.00	$ 0.00	$ 1,500,000.00	$ 0.00	$ 0.00	800	200	ESTUDIO	125	EN EJECUCIÓN	15%
6	12 COBERTURA ESTATAL	TF	6	TRANSFERENCIAS Y SUBSIDIOS	3.3.1	3	SEDAGRO	APOYAR EL EQUIPAMIENTO Y LA LOGÍSTICA DE INICIATIVAS DE MIGRANTES.	COBERTURA ESTATAL	VARIAS	$ 1,500,000.00	$ 0.00	$ 1,500,000.00	$ 0.00	$ 0.00	113	22	PROYECTO	135	EN EJECUCIÓN	15%
6	12 COBERTURA ESTATAL	TB	1	TRANSFERENCIAS Y SUBSIDIOS	3.2.1	4	SEDAGRO	IMPLEMENTAR PROGRAMAS DE INVERSIÓN A PROYECTOS CON APOYOS PARA LA ADOPCIÓN DE NUEVAS TECNOLOGÍAS, CAPACITACIÓN Y ACOMPAÑAMIENTO TÉCNICO A MUJERES RURALES	COBERTURA ESTATAL	VARIAS	$ 2,000,000.00	$ 0.00	$ 2,000,000.00	$ 0.00	$ 0.00	0	100	PROYECTO	100	EN EJECUCIÓN	30%
6	12 COBERTURA ESTATAL	TA	1	TRANSFERENCIAS Y SUBSIDIOS	3.3.1	3	SEDAGRO	IMPLEMENTAR UN ESQUEMA DE FINANCIAMIENTO ACOMPAÑADO CON TECNOLOGÍA, CAPACITACIÓN, ASESORÍA INTEGRAL Y SEGURO AGROPECUARIO QUE PERMITA A LOS PRODUCTORES ACCEDER AL FINANCIAMIENTO DE MANERA OPORTUNA.	COBERTURA ESTATAL	VARIAS	$ 500,000.00	$ 0.00	$ 500,000.00	$ 0.00	$ 0.00	2086	50	PROYECTO	1	SIN INICIAR	0%
6	12 COBERTURA ESTATAL	S5	4	TRANSFERENCIAS Y SUBSIDIOS	3.2.1	4	SEDAGRO	PRODUCIR PLANTA DE LA ENTIDAD Y DE CALIDAD, PARA QUE CON ELLO GARANTICE UN MEJOR DESARROLLO Y ADAPTABILIDAD A LOS DIFERENTES ECOSISTEMAS DEL ESTADO, PROMOVIENDO EL MANEJO Y CONSERVACIÓN DE LAS ÁREAS NATURALES AFECTADAS POR LA EROSIÓN, INCENDIOS, DEFORESTACIÓN, ENTRE OTROS.	COBERTURA ESTATAL	VARIAS	$ 312,000.00	$ 0.00	$ 312,000.00	$ 0.00	$ 0.00	21826	292	PLANTA	1000000	CONCLUIDA	100%
6	12 COBERTURA ESTATAL	TE	1	TRANSFERENCIAS Y SUBSIDIOS	3.2.1	1	SEDAGRO	ADQUISICIÓN Y ENTREGA DE DESPENSAS A FAMILIAS VULNERABLES DEL SECTOR RURAL	COBERTURA ESTATAL	VARIAS	$ 3,500,000.00	$ 0.00	$ 3,500,000.00	$ 0.00	$ 0.00	5000	5000	PAQUETE	60000	EN EJECUCIÓN	75%

SECRETARÍA DE PLANEACIÓN Y DESARROLLO REGIONAL

COMITÉ DE PLANEACIÓN PARA EL DESARROLLO DEL ESTADO DE ZACATECAS

SEGUNDO INFORME DE GOBIERNO

ANEXO TÉCNICO

PROGRAMA OPERATIVO ANUAL 2012

SECTOR 06 DESARROLLO AGROPECUARIO

SECTOR	REGIÓN	PROGRAMA	SUB PROGRAMA	MODALIDAD DE INVERSIÓN	PED	PROYECTO	DEPENDENCIA	DESCRIPCIÓN DE LA OBRA O ACCIÓN	MUNICIPIO	LOCALIDAD	TOTAL	FEDERAL	ESTATAL	MUNICIPAL	OTROS	BENEFICIARIOS HOMBRES	BENEFICIARIOS MUJERES	METAS UNIDAS DE MEDIDA	CANTIDAD	ESTATUS	AVANCE %
6	12 COBERTURA ESTATAL	TF	2	TRANSFERENCIAS Y SUBSIDIOS	3.2.1	2	SEDAGRO	APOYO PARA LA APLICACIÓN DE PAQUETE SANITARIO PARA EL MANTENIMIENTO DEL GANADO	COBERTURA ESTATAL	VARIAS	$ 1,000,000.00	$ 0.00	$ 1,000,000.00	$ 0.00	$ 0.00	18000	2000	CABEZA	500000	EN EJECUCIÓN	3%
6	12 COBERTURA ESTATAL	TE	1	TRANSFERENCIAS Y SUBSIDIOS	3.2.1	1	SEDAGRO	CONSERVACIÓN DE SUELO Y PRODUCCIÓN DE FORRAJE MEDIANTE EL ESTABLECIMIENTO DE CORTINAS ROMPEVIENTOS DE NOPAL	COBERTURA ESTATAL	VARIAS	$ 34,633,040.03	$ 34,633,040.03	$ 0.00	$ 0.00	$ 0.00	2475	825	HECTÁREA	16500	EN EJECUCIÓN	50%
6	12 COBERTURA ESTATAL	TE	1	TRANSFERENCIAS Y SUBSIDIOS	3.2.1	1	SEDAGRO	APOYAR A PRODUCTORES RURALES DE BAJOS INGRESOS AFECTADOS EN SUS ACTIVOS POR EL FENÓMENO CLIMATOLÓGICO DENOMINADO SEQUÍA ATÍPICA, IMPREDECIBLE Y NO RECURRENTE QUE CUMPLAN CON LOS CRITERIOS DE ELEGIBILIDAD CON LA FINALIDAD DE REINCORPORARLOS A SUS ACTIVIDADES	COBERTURA ESTATAL	VARIAS	$ 22,500,000.00	$ 22,500,000.00	$ 0.00	$ 0.00	$ 0.00	6000	2000	HECTÁREA	202492	CONCLUIDA	100%
6	12 COBERTURA ESTATAL	TE	1	TRANSFERENCIAS Y SUBSIDIOS	3.2.1	1	SEDAGRO	APOYO A PRODUCTORES PARA REPARACIÓN DE TRACTOR (MOTOR, SISTEMA HIDRÁULICO, SISTEMA ELÉCTRICO) ASÍ COMO PARA ADQUISICIÓN DE LLANTAS	COBERTURA ESTATAL	VARIAS	$ 1,500,000.00	$ 0.00	$ 1,500,000.00	$ 0.00	$ 0.00	189	48	EQUIPO	181	SIN INICIAR	0%
6	12 COBERTURA ESTATAL	TE	1	TRANSFERENCIAS Y SUBSIDIOS	3.2.1	1	SEDAGRO	APOYO PARA MÓDULOS DE PRODUCCIÓN INTENSIVA DE HORTALIZAS EN TRASPATIO (HUERTOS FAMILIARES)	COBERTURA ESTATAL	VARIAS	$ 10,000,000.00	$ 0.00	$ 10,000,000.00	$ 0.00	$ 0.00	1000	940	MÓDULO	1940	EN EJECUCIÓN	10%
6	12 COBERTURA ESTATAL	TE	2	TRANSFERENCIAS Y SUBSIDIOS	3.2.1	2	SEDAGRO	MEJORAR LA DIETA ALIMENTICIA DE LA FAMILIA RURAL MEDIANTE LA PRODUCCIÓN DE HUEVO Y CARNE CON AVES DE CORRAL.	COBERTURA ESTATAL	VARIAS	$ 17,500,000.00	$ 0.00	$ 17,500,000.00	$ 0.00	$ 0.00	35000	10000	PAQUETE	47619	EN EJECUCIÓN	15%
6	12 COBERTURA ESTATAL	TE	1	TRANSFERENCIAS Y SUBSIDIOS	3.2.1	1	SEDAGRO	GASTO PARA OPERACIÓN Y MANTENIMIENTO DE LA MAQUINARIA PESADA	COBERTURA ESTATAL	VARIAS	$ 5,500,000.00	$ 0.00	$ 5,500,000.00	$ 0.00	$ 0.00	76900	99900	OBRA	600	EN EJECUCIÓN	20%
6	06 JEREZ	TE	4	TRANSFERENCIAS Y SUBSIDIOS	3.2.1	4	SEDAGRO	PRODUCIR CRÍAS DE TILAPIA Y BAGRE EN CANAL NECESARIAS PARA ABASTECER LA DEMANDA DE LAS ORGANIZACIONES PESQUERAS DEL SECTOR SOCIAL EN NUESTRO ESTADO.	VILLANUEVA	TAYAHUA (SAN JOSÉ DE TAYAHUA)	$ 237,999.50	$ 0.00	$ 237,999.50	$ 0.00	$ 0.00	1000	300	PROYECTO	1	EN EJECUCIÓN	20%
											$ 147,183,039.53	$ 57,133,040.03	$ 90,049,999.50	$ 0.00	$ 0.00						

SECRETARÍA DE PLANEACIÓN Y DESARROLLO REGIONAL

COMITÉ DE PLANEACIÓN PARA EL DESARROLLO DEL ESTADO DE ZACATECAS

SEGUNDO INFORME DE GOBIERNO

ANEXO TÉCNICO

PROGRAMA OPERATIVO ANUAL 2012

SECTOR 07 DESARROLLO URBANO, OBRA PUBLICA Y VIVIENDA

SECTOR	REGIÓN	PROGRAMA	SUB PROGRAMA	MODALIDAD DE INVERSIÓN	PED	PROYECTO	DEPENDENCIA	DESCRIPCIÓN DE LA OBRA O ACCIÓN	MUNICIPIO	LOCALIDAD	TOTAL	FEDERAL	ESTATAL	MUNICIPAL	OTROS	BENEFICIARIOS HOMBRES	BENEFICIARIOS MUJERES	METAS UNIDAS DE MEDIDA	CANTIDAD	ESTATUS	AVANCE %
7	09 JUCHIPILA	U6	3	PROSSAPYS	4.5.1	1	CEAPA	CONSTRUCCIÓN DE PLANTA POTABILIZADORA	APOZOL	COLONIA JUÁREZ	$ 641,544.00	$ 641,544.00	$ 0.00	$ 0.00	$ 0.00	60	48	PLANTA	1	EN EJECUCIÓN	30%
7	01 FRESNILLO	S5	5	APAZU	4.5.1	1	CEAPA	ESTUDIO AUTOMATIZACIÓN Y TELEMETRÍA	CALERA	VÍCTOR ROSALES	$ 248,439.00	$ 248,439.00	$ 0.00	$ 0.00	$ 0.00	16150	16571	ESTUDIO	1	EN EJECUCIÓN	30%
7	03 SOMBRERETE	SC	1	PROSSAPYS	4.5.1	1	CEAPA	AMPLIACIÓN DEL SISTEMA DE AGUA POTABLE	CHALCHIHUITES	SAN ANTONIO DE GUADALUPE	$ 1,069,255.00	$ 1,069,255.00	$ 0.00	$ 0.00	$ 0.00	117	127	METRO	773	EN EJECUCIÓN	30%
7	12 COBERTURA ESTATAL	U9	8	CAPÍTULO 1000	4.5.1	2	CEAPA	PAGO DEL PERSONAL QUE REALIZA ACTIVIDADES DE ATENCIÓN SOCIAL Y SUPERVISIÓN TÉCNICA PARA EL SEGUIMIENTO Y CONSERVACIÓN DE LA INFRAESTRUCTURA HÍDRICA	COBERTURA ESTATAL	VARIAS	$ 4,729,999.00	$ 0.00	$ 4,729,999.00	$ 0.00	$ 0.00	726897	763771	LOTE	1	EN EJECUCIÓN	50%
7	12 COBERTURA ESTATAL	U9	9	PROSSAPYS	4.5.1	1	CEAPA	DESARROLLO INSTITUCIONAL	COBERTURA ESTATAL	VARIAS	$ 630,000.00	$ 630,000.00	$ 0.00	$ 0.00	$ 0.00	100	100	LOTE	1	EN EJECUCIÓN	30%
7	12 COBERTURA ESTATAL	U9	6	PROSSAPYS	4.5.1	1	CEAPA	PLAN DE FORTALECIMIENTO	COBERTURA ESTATAL	VARIAS	$ 605,316.00	$ 605,316.00	$ 0.00	$ 0.00	$ 0.00	726897	763771	SISTEMA	236	EN EJECUCIÓN	30%
7	12 COBERTURA ESTATAL	U9	8	INVERSIÓN PÚBLICA	4.5.1	2	CEAPA	APORTACIÓN A FIDEICOMISOS Y ASOCIACIONES INTERESTATALES, PARA LA REALIZACIÓN DE ESTUDIOS, PROYECTOS Y SISTEMAS INTEGRALES EN MATERIA HÍDRICA, EN DIVERSAS REGIONES DEL ESTADO Y GENERACIÓN DE ANÁLISIS SOCIOECONÓMICOS Y COSTOS BENEFICIO	COBERTURA ESTATAL	VARIAS	$ 605,000.00	$ 0.00	$ 605,000.00	$ 0.00	$ 0.00	726897	763771	CONVENIO	3	EN EJECUCIÓN	50%
7	12 COBERTURA ESTATAL	U9	7	INVERSIÓN PÚBLICA	4.5.1	2	CEAPA	GASTOS GENERADOS POR LA PUBLICACIÓN DE CONVOCATORIAS DE LOS PROGRAMAS FEDERALES Y ESTATALES	COBERTURA ESTATAL	VARIAS	$ 400,000.00	$ 0.00	$ 400,000.00	$ 0.00	$ 0.00	726897	763771	CONVOCATORIA	3	EN EJECUCIÓN	85%
7	12 COBERTURA ESTATAL	U9	7	INVERSIÓN PÚBLICA	4.5.1	2	CEAPA	REALIZACIÓN DE EVENTOS CONMEMORATIVOS AL AGUA	COBERTURA ESTATAL	VARIAS	$ 915,000.00	$ 0.00	$ 915,000.00	$ 0.00	$ 0.00	726897	763771	EVENTO	7	EN EJECUCIÓN	50%
7	12 COBERTURA ESTATAL	U9	7	INVERSIÓN PÚBLICA	4.5.1	2	CEAPA	PAGO DEL DERECHO POR USO Y APROVECHAMIENTO DE AGUAS NACIONALES ANTE LA COMISIÓN NACIONAL DEL AGUA ORGANISMO OPERADOR JIAPAZ	COBERTURA ESTATAL	VARIAS	$ 5,350,000.00	$ 0.00	$ 5,350,000.00	$ 0.00	$ 0.00	1220004	131630	LOTE	1	CONCLUIDA	100%
7	12 COBERTURA ESTATAL	U9	7	INVERSIÓN PÚBLICA	4.5.1	2	CEAPA	PAGO PARA PERMISOS REQUERIDOS PARA LAS OBRAS DE LOS PROGRAMAS FEDERALIZADOS 2012	COBERTURA ESTATAL	VARIAS	$ 37,796.00	$ 0.00	$ 37,796.00	$ 0.00	$ 0.00	122004	131630	LOTE	11	SIN INICIAR	0%
7	07 MAZAPIL	S5	5	APAZU	4.5.1	1	CEAPA	ESTUDIO INTEGRAL DE INFRAESTRUCTURA DE AGUA POTABLE Y ALCANTARILLADO INCLUYENDO LA AUTOMATIZACIÓN Y TELEMETRÍA	CONCEPCIÓN DEL ORO	CONCEPCIÓN DEL ORO	$ 497,165.00	$ 497,165.00	$ 0.00	$ 0.00	$ 0.00	3552	3658	ESTUDIO	1	EN EJECUCIÓN	30%
7	01 FRESNILLO	SC	6	PROSSAPYS	4.5.1	1	CEAPA	PERFORACIÓN DE POZO PARA ABASTECIMIENTO DE AGUA	FRESNILLO	FRESNILLO	$ 1,651,537.00	$ 1,651,537.00	$ 0.00	$ 0.00	$ 0.00	58325	62619	POZO	1	EN EJECUCIÓN	90%
7	01 FRESNILLO	SC	7	INVERSIÓN PÚBLICA	4.5.1	1	CEAPA	EQUIPAMIENTO, LÍNEA DE CONDUCCIÓN Y TANQUE	FRESNILLO	FRESNILLO	$ 1,973,916.00	$ 1,973,916.00	$ 0.00	$ 0.00	$ 0.00	58325	62619	METRO	2535	SIN INICIAR	0%
7	01 FRESNILLO	SD	03 OA	PROSSAPYS	4.5.1	1	CEAPA	AMPLIACIÓN DEL SISTEMA DE ALCANTARILLADO	FRESNILLO	MÉXICO NUEVO UNO (MÉXICO NUEVO)	$ 3,081,542.00	$ 3,081,542.00	$ 0.00	$ 0.00	$ 0.00	283	271	METRO	7933	EN EJECUCIÓN	30%
7	02 RÍO GRANDE	S5	5	APAZU	4.5.1	1	CEAPA	ESTUDIO INTEGRAL DE INFRAESTRUCTURA DE AGUA POTABLE Y ALCANTARILLADO INCLUYENDO LA AUTOMATIZACIÓN Y TELEMETRÍA	GENERAL FRANCISCO R. MURGUÍA	NIEVES	$ 497,165.00	$ 497,165.00	$ 0.00	$ 0.00	$ 0.00	2688	2965	ESTUDIO	1	EN EJECUCIÓN	30%
7	02 RÍO GRANDE	SC	6	INVERSIÓN PÚBLICA	4.5.1	1	CEAPA	PERFORACIÓN DE POZO PROFUNDO	GENERAL FRANCISCO R. MURGUÍA	ORAN	$ 1,209,482.00	$ 1,209,482.00	$ 0.00	$ 0.00	$ 0.00	263	282	POZO	1	EN EJECUCIÓN	50%

SECRETARÍA DE PLANEACIÓN Y DESARROLLO REGIONAL

COMITÉ DE PLANEACIÓN PARA EL DESARROLLO DEL ESTADO DE ZACATECAS

SEGUNDO INFORME DE GOBIERNO

ANEXO TÉCNICO

PROGRAMA OPERATIVO ANUAL 2012

SECTOR 07 DESARROLLO URBANO, OBRA PUBLICA Y VIVIENDA

SECTOR	REGIÓN	PROGRAMA	SUB PROGRAMA	MODALIDAD DE INVERSIÓN	PED	PROYECTO	DEPENDENCIA	DESCRIPCIÓN DE LA OBRA O ACCIÓN	MUNICIPIO	LOCALIDAD	TOTAL	FEDERAL	ESTATAL	MUNICIPAL	OTROS	BENEFICIARIOS HOMBRES	BENEFICIARIOS MUJERES	METAS UNIDAS DE MEDIDA	CANTIDAD	ESTATUS	AVANCE %
7	02 RÍO GRANDE	SC	7	INVERSIÓN PÚBLICA	4.5.1	1	CEAPA	EQUIPAMIENTO Y LÍNEA DE CONDUCCIÓN	GENERAL FRANCISCO R. MURGUÍA	ORAN	$ 646,958.00	$ 646,958.00	$ 0.00	$ 0.00	$ 0.00	263	282	METRO	200	SIN INICIAR	0%
7	02 RÍO GRANDE	SC	7	PROSSAPYS	4.5.1	1	CEAPA	EQUIPAMIENTO, LÍNEA DE CONDUCCIÓN Y PLANTA POTABILIZADORA	GENERAL FRANCISCO R. MURGUÍA	PACHECO (ESTACIÓN PACHECO)	$ 2,806,345.00	$ 2,806,345.00	$ 0.00	$ 0.00	$ 0.00	122	108	EQUIPO	1	EN EJECUCIÓN	30%
7	02 RÍO GRANDE	SC	6	PROSSAPYS	4.5.1	1	CEAPA	PERFORACIÓN DE POZO PARA ABASTECIMIENTO DE AGUA POTABLE	GENERAL FRANCISCO R. MURGUÍA	SAN BUENAVENTURA (PICACHOS)	$ 1,593,744.00	$ 1,593,744.00	$ 0.00	$ 0.00	$ 0.00	62	63	POZO	1	EN EJECUCIÓN	30%
7	08 ZACATECAS	U5	3	CEAPA FONDO CONCURSABLE	4.5.1	1	CEAPA	CONSTRUCCIÓN DE PLANTA DE TRATAMIENTO DE AGUAS RESIDUALES	GUADALUPE	COLONIA OSIRIS	$ 285,828,556.00	$ 285,828,556.00	$ 0.00	$ 0.00	$ 0.00	122004	131630	PLANTA	1	EN EJECUCIÓN	30%
7	08 ZACATECAS	SC	7	INVERSIÓN PÚBLICA	4.5.1	1	CEAPA	EQUIPAMIENTO, LÍNEA DE CONDUCCIÓN Y ELÉCTRICA Y TANQUE REGULADOR	GUADALUPE	NORIA DE LA SOLEDAD (PATA LOCA)	$ 824,882.00	$ 824,882.00	$ 0.00	$ 0.00	$ 0.00	8	18	EQUIPO	1	EN EJECUCIÓN	90%
7	09 JUCHIPILA	S5	5	APAZU	4.5.1	1	CEAPA	ESTUDIO AUTOMATIZACIÓN Y TELEMETRÍA	JALPA	JALPA	$ 248,439.00	$ 248,439.00	$ 0.00	$ 0.00	$ 0.00	6807	7392	ESTUDIO	1	EN EJECUCIÓN	30%
7	09 JUCHIPILA	SC	6	INVERSIÓN PÚBLICA	4.5.1	1	CEAPA	PERFORACIÓN DE POZO PROFUNDO	JALPA	SAN JOSÉ DE HUARACHA	$ 1,084,934.00	$ 1,084,934.00	$ 0.00	$ 0.00	$ 0.00	128	148	POZO	1	EN EJECUCIÓN	90%
7	09 JUCHIPILA	SC	7	INVERSIÓN PÚBLICA	4.5.1	1	CEAPA	EQUIPAMIENTO, LÍNEA DE CONDUCCIÓN Y TANQUE REGULADOR	JALPA	SAN JOSÉ DE HUARACHA	$ 953,452.00	$ 953,452.00	$ 0.00	$ 0.00	$ 0.00	128	148	METRO	1158	SIN INICIAR	0%
7	06 JEREZ	SC	7	PROSSAPYS	4.5.1	1	CEAPA	EQUIPAMIENTO DE POZO, LÍNEA DE CONDUCCIÓN, TANQUE REGULADOR Y ALIMENTACIÓN	JEREZ	SARABIA	$ 636,726.00	$ 636,726.00	$ 0.00	$ 0.00	$ 0.00	85	91	EQUIPO	1	EN EJECUCIÓN	30%
7	06 JEREZ	SC	6	PROSSAPYS	4.5.1	1	CEAPA	PERFORACIÓN DE POZO PARA ABASTECIMIENTO DE AGUA POTABLE	JEREZ	VILLA HERMOSA	$ 2,350,700.00	$ 2,350,700.00	$ 0.00	$ 0.00	$ 0.00	80	90	POZO	1	EN EJECUCIÓN	30%
7	03 SOMBRERETE	U6	3	PROSSAPYS	4.5.1	1	CEAPA	CONSTRUCCIÓN DE PLANTA POTABILIZADORA	JIMÉNEZ DEL TEUL	MEZQUITE BLANCO	$ 653,935.00	$ 653,935.00	$ 0.00	$ 0.00	$ 0.00	105	122	PLANTA	1	EN EJECUCIÓN	30%
7	02 RÍO GRANDE	S5	5	APAZU	4.5.1	1	CEAPA	ESTUDIO INTEGRAL DE INFRAESTRUCTURA DE AGUA POTABLE Y ALCANTARILLADO, INCLUYENDO LA AUTOMATIZACIÓN Y TELEMETRÍA	JUAN ALDAMA	JUAN ALDAMA	$ 653,444.00	$ 653,444.00	$ 0.00	$ 0.00	$ 0.00	7368	8063	ESTUDIO	1	EN EJECUCIÓN	30%
7	09 JUCHIPILA	S5	5	APAZU	4.5.1	1	CEAPA	ESTUDIO INTEGRAR DE INFRAESTRUCTURA DE AGUA POTABLE Y ALCANTARILLADO INCLUYENDO LA AUTOMATIZACIÓN Y TELEMETRÍA	JUCHIPILA	JUCHIPILA	$ 497,165.00	$ 497,165.00	$ 0.00	$ 0.00	$ 0.00	2858	3177	ESTUDIO	1	EN EJECUCIÓN	30%
7	09 JUCHIPILA	S5	5	PROSSAPYS	4.5.1	1	CEAPA	ESTUDIO Y PROYECTO EJECUTIVO PARA PLATA DE TRATAMIENTO DE AGUAS RESIDUALES	JUCHIPILA	MEZQUITERA NORTE	$ 713,168.00	$ 713,168.00	$ 0.00	$ 0.00	$ 0.00	3491	3835	ESTUDIO	1	EN EJECUCIÓN	30%
7	04 PINOS	SC	1	APAZU	4.5.1	1	CEAPA	RESTITUCIÓN DE LÍNEA DE CONDUCCIÓN DE AGUA POTABLE	LORETO	SAN MARCOS	$ 1,019,242.00	$ 1,019,242.00	$ 0.00	$ 0.00	$ 0.00	13046	13812	METRO	2268	EN EJECUCIÓN	30%
7	10 OJOCALIENTE	SC	6	INVERSIÓN PÚBLICA	4.5.1	1	CEAPA	PERFORACIÓN DE POZO PROFUNDO	LUIS MOYA	LOS POCITOS	$ 1,419,828.00	$ 1,419,828.00	$ 0.00	$ 0.00	$ 0.00	36	33	POZO	1	CONCLUIDA	100%
7	10 OJOCALIENTE	SC	7	INVERSIÓN PÚBLICA	4.5.1	1	CEAPA	EQUIPAMIENTO Y LÍNEA DE CONDUCCIÓN	LUIS MOYA	LOS POCITOS	$ 567,042.00	$ 567,042.00	$ 0.00	$ 0.00	$ 0.00	36	33	METRO	30	SIN INICIAR	0%
7	07 MAZAPIL	SC	6	INVERSIÓN PÚBLICA	4.5.1	1	CEAPA	PERFORACIÓN DE POZO PROFUNDO	MAZAPIL	CAOPAS	$ 1,799,538.00	$ 1,799,538.00	$ 0.00	$ 0.00	$ 0.00	321	337	POZO	1	EN EJECUCIÓN	50%
7	07 MAZAPIL	SC	7	INVERSIÓN PÚBLICA	4.5.1	1	CEAPA	EQUIPAMIENTO, LÍNEA DE CONDUCCIÓN, LÍNEA DE ALIMENTACIÓN Y TANQUE REGULADOR EN LA LOCALIDAD DE CAOPAS	MAZAPIL	CAOPAS	$ 980,165.00	$ 980,165.00	$ 0.00	$ 0.00	$ 0.00	321	337	METRO	1150	SIN INICIAR	0%
7	07 MAZAPIL	SC	6	INVERSIÓN PÚBLICA	4.5.1	1	CEAPA	PERFORACIÓN DE POZO PROFUNDO	MAZAPIL	LOS NOVILLOS	$ 1,182,565.00	$ 1,182,565.00	$ 0.00	$ 0.00	$ 0.00	36	38	POZO	1	EN EJECUCIÓN	90%
7	07 MAZAPIL	SC	7	INVERSIÓN PÚBLICA	4.5.1	1	CEAPA	EQUIPAMIENTO, LÍNEA DE CONDUCCIÓN EN LA LOCALIDAD DE LOS NOVILLOS	MAZAPIL	LOS NOVILLOS	$ 680,082.00	$ 680,082.00	$ 0.00	$ 0.00	$ 0.00	36	38	METRO	400	SIN INICIAR	0%

SECRETARÍA DE PLANEACIÓN Y DESARROLLO REGIONAL

COMITÉ DE PLANEACIÓN PARA EL DESARROLLO DEL ESTADO DE ZACATECAS

SEGUNDO INFORME DE GOBIERNO

ANEXO TÉCNICO

PROGRAMA OPERATIVO ANUAL 2012

SECTOR 07 DESARROLLO URBANO, OBRA PUBLICA Y VIVIENDA

SECTOR	REGIÓN	PROGRAMA	SUB PROGRAMA	MODALIDAD DE INVERSIÓN	PED	PROYECTO	DEPENDENCIA	DESCRIPCIÓN DE LA OBRA O ACCIÓN	MUNICIPIO	LOCALIDAD	TOTAL	FEDERAL	ESTATAL	MUNICIPAL	OTROS	BENEFICIARIOS HOMBRES	BENEFICIARIOS MUJERES	METAS UNIDAS DE MEDIDA	CANTIDAD	ESTATUS	AVANCE %
7	07 MAZAPIL	SC	1	PROSSAPYS	4.5.1	1	CEAPA	AMPLIACIÓN DEL SISTEMA DE AGUA POTABLE	MELCHOR OCAMPO	SAN JERÓNIMO (LA NORIA)	$ 2,169,560.00	$ 2,169,560.00	$ 0.00	$ 0.00	$ 0.00	260	236	METRO	4489	EN EJECUCIÓN	30%
7	07 MAZAPIL	SC	6	PROSSAPYS	4.5.1	1	CEAPA	REPOSICIÓN DE POZO PARA ABASTECIMIENTO DE AGUA POTABLE	MELCHOR OCAMPO	EL CARGADERO	$ 1,521,139.00	$ 1,521,139.00	$ 0.00	$ 0.00	$ 0.00	90	84	POZO	1	EN EJECUCIÓN	30%
7	09 JUCHIPILA	SC	6	PROSSAPYS	4.5.1	1	CEAPA	PERFORACIÓN DE POZO PARA ABASTECIMIENTO DE AGUA POTABLE	MEZQUITAL DEL ORO	LAS ÁNIMAS	$ 1,404,822.00	$ 1,404,822.00	$ 0.00	$ 0.00	$ 0.00	48	46	POZO	1	EN EJECUCIÓN	30%
7	02 RÍO GRANDE	S5	5	APAZU	4.5.1	1	CEAPA	ESTUDIO INTEGRAL DE INFRAESTRUCTURA DE AGUA POTABLE Y ALCANTARILLADO, INCLUYENDO LA AUTOMATIZACIÓN Y TELEMETRÍA	MIGUEL AUZA	MIGUEL AUZA	$ 653,444.00	$ 653,444.00	$ 0.00	$ 0.00	$ 0.00	6537	7014	ESTUDIO	1	EN EJECUCIÓN	30%
7	08 ZACATECAS	SC	1	APAZU	4.5.1	1	CEAPA	REHABILITACIÓN DEL SISTEMA DE AGUA POTABLE PRIMERA ETAPA	MORELOS	MORELOS	$ 2,630,838.00	$ 2,630,838.00	$ 0.00	$ 0.00	$ 0.00	3282	3320	METRO	2149	EN EJECUCIÓN	30%
7	09 JUCHIPILA	SC	6	INVERSIÓN PÚBLICA	4.5.1	1	CEAPA	PERFORACIÓN DE POZO PROFUNDO	MOYAHUA DE ESTRADA	BARRANCA DEL RÍO (EL POTRERO)	$ 1,136,507.00	$ 1,136,507.00	$ 0.00	$ 0.00	$ 0.00	21	29	POZO	1	EN EJECUCIÓN	60%
7	09 JUCHIPILA	SC	7	INVERSIÓN PÚBLICA	4.5.1	1	CEAPA	EQUIPAMIENTO LÍNEA DE CONDUCCIÓN Y ELÉCTRICA	MOYAHUA DE ESTRADA	BARRANCA DEL RÍO (EL POTRERO)	$ 511,205.00	$ 511,205.00	$ 0.00	$ 0.00	$ 0.00	21	29	METRO	291	SIN INICIAR	0%
7	09 JUCHIPILA	SC	6	INVERSIÓN PÚBLICA	4.5.1	1	CEAPA	REHABILITACIÓN DE POZO PROFUNDO	MOYAHUA DE ESTRADA	VICENTE GUERRERO (LA BOQUILLA)	$ 95,095.00	$ 95,095.00	$ 0.00	$ 0.00	$ 0.00	51	50	POZO	1	CONCLUIDA	100%
7	09 JUCHIPILA	S5	5	APAZU	4.5.1	1	CEAPA	ESTUDIO AUTOMATIZACIÓN Y TELEMETRÍA	NOCHISTLÁN DE MEJÍA	NOCHISTLÁN DE MEJÍA	$ 248,439.00	$ 248,439.00	$ 0.00	$ 0.00	$ 0.00	7851	8711	ESTUDIO	1	EN EJECUCIÓN	30%
7	04 PINOS	SC	6	PROSSAPYS	4.5.1	1	CEAPA	RELOCALIZACIÓN DE POZO PARA ABASTECIMIENTO DE AGUA POTABLE	NORIA DE ÁNGELES	PLAYAS DEL REFUGIO (HUERTAS DE MARAVILLAS)	$ 1,463,189.00	$ 1,463,189.00	$ 0.00	$ 0.00	$ 0.00	156	187	POZO	1	EN EJECUCIÓN	30%
7	08 ZACATECAS	SC	7	PROSSAPYS	4.5.1	1	CEAPA	EQUIPAMIENTO DE POZO, LÍNEA DE CONDUCCIÓN, TANQUE REGULADOR Y ALIMENTACIÓN	PÁNUCO	CASA DE CERROS	$ 3,513,087.00	$ 3,513,087.00	$ 0.00	$ 0.00	$ 0.00	543	602	EQUIPO	1	EN EJECUCIÓN	30%
7	08 ZACATECAS	SC	6	APAZU	4.5.1	1	CEAPA	REPOSICIÓN DE POZO PROFUNDO	PÁNUCO	SAN ANTONIO DEL CIPRÉS	$ 1,067,406.00	$ 1,067,406.00	$ 0.00	$ 0.00	$ 0.00	1655	1683	POZO	1	EN EJECUCIÓN	30%
7	04 PINOS	S5	5	APAZU	4.5.1	1	CEAPA	ESTUDIO INTEGRAL DE INFRAESTRUCTURA DE AGUA POTABLE Y ALCANTARILLADO INCLUYENDO LA AUTOMATIZACIÓN Y TELEMETRÍA	PINOS	PINOS	$ 497,165.00	$ 497,165.00	$ 0.00	$ 0.00	$ 0.00	2707	2904	ESTUDIO	1	EN EJECUCIÓN	30%
7	04 PINOS	SC	7	APAZU	4.5.1	1	CEAPA	EQUIPAMIENTO Y LÍNEA DE CONDUCCIÓN	PINOS	PINOS	$ 4,717,984.00	$ 4,717,984.00	$ 0.00	$ 0.00	$ 0.00	2707	2904	METRO	6321	EN EJECUCIÓN	30%
7	04 PINOS	SC	3	PROSSAPYS	4.5.1	1	CEAPA	CONSTRUCCIÓN DE SISTEMA DE AGUA POTABLE	PINOS	GUADALUPE DE LOS SAUCES	$ 4,828,832.00	$ 4,828,832.00	$ 0.00	$ 0.00	$ 0.00	264	254	METRO	6205	EN EJECUCIÓN	30%
7	04 PINOS	SC	6	INVERSIÓN PÚBLICA	4.5.1	1	CEAPA	PERFORACIÓN DE POZO PROFUNDO	PINOS	EL MEZQUITE	$ 1,577,587.00	$ 1,577,587.00	$ 0.00	$ 0.00	$ 0.00	179	204	POZO	1	CONCLUIDA	100%
7	04 PINOS	SC	7	INVERSIÓN PÚBLICA	4.5.1	1	CEAPA	EQUIPAMIENTO, LÍNEA DE CONDUCCIÓN Y TANQUE REGULADOR	PINOS	EL MEZQUITE	$ 1,412,393.00	$ 1,412,393.00	$ 0.00	$ 0.00	$ 0.00	179	204	METRO	3155	SIN INICIAR	0%
7	04 PINOS	SC	6	PROSSAPYS	4.5.1	1	CEAPA	RELOCALIZACIÓN DE POZO PARA ABASTECIMIENTO DE AGUA POTABLE	PINOS	EL NIGROMANTE	$ 1,500,514.00	$ 1,500,514.00	$ 0.00	$ 0.00	$ 0.00	1102	1098	POZO	1	EN EJECUCIÓN	30%
7	04 PINOS	SC	6	INVERSIÓN PÚBLICA	4.5.1	1	CEAPA	PERFORACIÓN DE POZO PROFUNDO	PINOS	SAN JUAN DE LA PALMA	$ 1,419,828.00	$ 1,419,828.00	$ 0.00	$ 0.00	$ 0.00	28	37	POZO	1	EN EJECUCIÓN	90%
7	04 PINOS	SC	7	INVERSIÓN PÚBLICA	4.5.1	1	CEAPA	EQUIPAMIENTO, LÍNEA DE CONDUCCIÓN Y TANQUE REGULADOR	PINOS	SAN JUAN DE LA PALMA	$ 1,234,781.00	$ 1,234,781.00	$ 0.00	$ 0.00	$ 0.00	28	37	METRO	742	SIN INICIAR	0%
7	04 PINOS	SC	5	INVERSIÓN PÚBLICA	4.5.1	1	CEAPA	CONSTRUCCIÓN DE TANQUE DE ALMACENAMIENTO, BASE E HIDRANTE	PINOS	LA PUERTA DEL ARENAL	$ 51,556.00	$ 51,556.00	$ 0.00	$ 0.00	$ 0.00	13	17	TANQUE	1	CONCLUIDA	100%
7	02 RÍO GRANDE	U6	3	PROSSAPYS	4.5.1	1	CEAPA	CONSTRUCCIÓN DE PLANTA POTABILIZADORA	RÍO GRANDE	RÍO GRANDE	$ 701,713.00	$ 701,713.00	$ 0.00	$ 0.00	$ 0.00	488	500	PLANTA	1	EN EJECUCIÓN	30%
7	02 RÍO GRANDE	S5	5	APAZU	4.5.1	1	CEAPA	ESTUDIO AUTOMATIZACIÓN Y TELEMETRÍA	RÍO GRANDE	RÍO GRANDE	$ 248,439.00	$ 248,439.00	$ 0.00	$ 0.00	$ 0.00	15885	17059	ESTUDIO	1	EN EJECUCIÓN	30%

SECRETARÍA DE PLANEACIÓN Y DESARROLLO REGIONAL

COMITÉ DE PLANEACIÓN PARA EL DESARROLLO DEL ESTADO DE ZACATECAS

SEGUNDO INFORME DE GOBIERNO

ANEXO TÉCNICO

PROGRAMA OPERATIVO ANUAL 2012

SECTOR 07 DESARROLLO URBANO, OBRA PUBLICA Y VIVIENDA

SECTOR	REGIÓN	PROGRAMA	SUB PROGRAMA	MODALIDAD DE INVERSIÓN	PED	PROYECTO	DEPENDENCIA	DESCRIPCIÓN DE LA OBRA O ACCIÓN	MUNICIPIO	LOCALIDAD	TOTAL	FEDERAL	ESTATAL	MUNICIPAL	OTROS	BENEFICIARIOS HOMBRES	BENEFICIARIOS MUJERES	METAS UNIDAS DE MEDIDA	CANTIDAD	ESTATUS	AVANCE %
7	02 RÍO GRANDE	SC	1	PROSSAPYS	4.5.1	1	CEAPA	REHABILITACIÓN DE RED DE DISTRIBUCIÓN DEL SISTEMA DE AGUA POTABLE	RÍO GRANDE	CIÉNAGA Y MANCILLA	$ 2,734,531.00	$ 2,734,531.00	$ 0.00	$ 0.00	$ 0.00	346	382	METRO	7009	EN EJECUCIÓN	30%
7	02 RÍO GRANDE	SC	7	INVERSIÓN PÚBLICA	4.5.1	1	CEAPA	EQUIPAMIENTO, LÍNEA DE CONDUCCIÓN Y LÍNEA ELÉCTRICA	RÍO GRANDE	IGNACIO LÓPEZ RAYÓN (LOS DELGADO)	$ 824,882.00	$ 824,882.00	$ 0.00	$ 0.00	$ 0.00	266	323	EQUIPO	1	EN EJECUCIÓN	50%
7	07 MAZAPIL	U6	3	PROSSAPYS	4.5.1	1	CEAPA	CONSTRUCCIÓN DE PLANTA POTABILIZADORA	SALVADOR, EL	GENERAL GERTRUDIS SÁNCHEZ (SANTA RITA)	$ 629,782.00	$ 629,782.00	$ 0.00	$ 0.00	$ 0.00	60	48	PLANTA	1	EN EJECUCIÓN	30%
7	05 TLALTENENGO	U5	3	PROSSAPYS	4.5.1	1	CEAPA	CONSTRUCCIÓN DE PLANTA DE TRATAMIENTO DE AGUAS RESIDUALES	SANTA MARÍA DE LA PAZ	SANTA MARÍA DE LA PAZ	$ 5,956,556.00	$ 5,956,556.00	$ 0.00	$ 0.00	$ 0.00	837	847	PLANTA	1	EN EJECUCIÓN	30%
7	03 SOMBRERETE	SC	6	INVERSIÓN PÚBLICA	4.5.1	1	CEAPA	PERFORACIÓN DE POZO PROFUNDO	SOMBRERETE	VARIAS	$ 1,832,951.00	$ 1,832,951.00	$ 0.00	$ 0.00	$ 0.00	55	65	POZO	1	EN EJECUCIÓN	90%
7	03 SOMBRERETE	SC	7	INVERSIÓN PÚBLICA	4.5.1	1	CEAPA	EQUIPAMIENTO CON GENERADOR	SOMBRERETE	VARIAS	$ 610,782.00	$ 610,782.00	$ 0.00	$ 0.00	$ 0.00	55	65	EQUIPO	1	SIN INICIAR	0%
7	03 SOMBRERETE	SD	03 OA	PROSSAPYS	4.5.1	1	CEAPA	CONSTRUCCIÓN DEL SISTEMA DE ALCANTARILLADO	SOMBRERETE	COLONIA CUAUHTÉMOC (SANTA CATARINA)	$ 5,896,474.00	$ 5,896,474.00	$ 0.00	$ 0.00	$ 0.00	456	421	METRO	14107	EN EJECUCIÓN	30%
7	03 SOMBRERETE	SC	3	PROSSAPYS	4.5.1	1	CEAPA	CONSTRUCCIÓN DE SISTEMA DE AGUA POTABLE INCLUYE PLANTA POTABILIZADORA	SOMBRERETE	SAN ANTONIO EL ARENAL (SAN ANTONIO DE T.)	$ 2,139,396.00	$ 2,139,396.00	$ 0.00	$ 0.00	$ 0.00	46	41	METRO	1887	EN EJECUCIÓN	30%
7	03 SOMBRERETE	SC	2	PROSSAPYS	4.5.1	1	CEAPA	AMPLIACIÓN DEL SISTEMA DE AGUA POTABLE	SOMBRERETE	SAN JOSÉ DE RANCHOS (RANCHOS)	$ 499,383.00	$ 499,383.00	$ 0.00	$ 0.00	$ 0.00	387	417	EQUIPO	1	EN EJECUCIÓN	30%
7	09 JUCHIPILA	SC	1	APAZU	4.5.1	1	CEAPA	REHABILITACIÓN DEL SISTEMA DE AGUA POTABLE (PRIMERA ETAPA)	TABASCO	TABASCO	$ 3,813,805.00	$ 3,813,805.00	$ 0.00	$ 0.00	$ 0.00	4506	3811	METRO	5434	EN EJECUCIÓN	30%
7	06 JEREZ	SC	1	PROSSAPYS	4.5.1	1	CEAPA	REHABILITACIÓN DEL SISTEMA DE AGUA POTABLE	TEPETONGO	TEPETONGO	$ 2,311,472.00	$ 2,311,472.00	$ 0.00	$ 0.00	$ 0.00	742	862	METRO	915	EN EJECUCIÓN	30%
7	05 TLALTENENGO	U5	3	APAZU	4.5.1	1	CEAPA	CONSTRUCCIÓN DE PLANTA DE TRATAMIENTO DE AGUAS RESIDUALES (INCLUYE COLECTORES)	TEÚL DE GONZÁLEZ ORTEGA	TEUL DE GONZÁLEZ ORTEGA	$ 13,986,754.00	$ 13,986,754.00	$ 0.00	$ 0.00	$ 0.00	1608	1766	PLANTA	1	SIN INICIAR	0%
7	10 OJOCALIENTE	SC	6	INVERSIÓN PÚBLICA	4.5.1	1	CEAPA	PERFORACIÓN DE POZO PROFUNDO	TRANCOSO	SAN SALVADOR DEL BAJÍO	$ 1,281,892.00	$ 1,281,892.00	$ 0.00	$ 0.00	$ 0.00	74	84	POZO	1	CONCLUIDA	100%
7	10 OJOCALIENTE	SC	7	INVERSIÓN PÚBLICA	4.5.1	1	CEAPA	EQUIPAMIENTO, LÍNEA DE CONDUCCIÓN Y ELÉCTRICA	TRANCOSO	SAN SALVADOR DEL BAJÍO	$ 899,895.00	$ 899,895.00	$ 0.00	$ 0.00	$ 0.00	74	84	GRANJA	1	SIN INICIAR	0%
7	05 TLALTENENGO	SC	6	INVERSIÓN PÚBLICA	4.5.1	1	CEAPA	PERFORACIÓN DE POZO PROFUNDO	TRINIDAD GARCÍA DE LA CADENA	SANTA ROSA	$ 1,456,692.00	$ 1,456,692.00	$ 0.00	$ 0.00	$ 0.00	48	44	POZO	1	EN EJECUCIÓN	35%
7	05 TLALTENENGO	SC	7	INVERSIÓN PÚBLICA	4.5.1	1	CEAPA	EQUIPAMIENTO Y LÍNEAS DE CONDUCCIÓN Y ELÉCTRICA	TRINIDAD GARCÍA DE LA CADENA	SANTA ROSA	$ 450,845.00	$ 450,845.00	$ 0.00	$ 0.00	$ 0.00	48	44	EQUIPO	1	SIN INICIAR	0%
7	08 ZACATECAS	SD	03 OA	PROSSAPYS	4.5.1	1	CEAPA	CONSTRUCCIÓN DE COLECTOR SANITARIO	VETAGRANDE	SANTA RITA	$ 712,886.00	$ 712,886.00	$ 0.00	$ 0.00	$ 0.00	628	692	METRO	763	EN EJECUCIÓN	30%
7	08 ZACATECAS	SC	1	APAZU	4.5.1	1	CEAPA	REHABILITACIÓN DEL SISTEMA DE AGUA POTABLE (PRIMERA ETAPA)	VETAGRANDE	SAUCEDA DE LA BORDA	$ 1,873,541.00	$ 1,873,541.00	$ 0.00	$ 0.00	$ 0.00	1588	1587	METRO	3129	EN EJECUCIÓN	30%
7	04 PINOS	U5	3	APAZU	4.5.1	1	CEAPA	CONSTRUCCIÓN DE PLANTA DE TRATAMIENTO DE AGUAS RESIDUALES	VILLA GARCÍA	VILLA GARCÍA	$ 10,197,605.00	$ 10,197,605.00	$ 0.00	$ 0.00	$ 0.00	3208	3327	PLANTA	1	EN EJECUCIÓN	30%
7	06 JEREZ	S5	5	APAZU	4.5.1	1	CEAPA	ESTUDIO INTEGRAL DE INFRAESTRUCTURA DE AGUA POTABLE Y ALCANTARILLADO, INCLUYENDO LA AUTOMATIZACIÓN Y TELEMETRÍA	VILLANUEVA	VILLANUEVA	$ 613,834.00	$ 613,834.00	$ 0.00	$ 0.00	$ 0.00	5916	6353	ESTUDIO	1	EN EJECUCIÓN	30%
7	06 JEREZ	SC	5	INVERSIÓN PÚBLICA	4.5.1	1	CEAPA	CONSTRUCCIÓN DE GALERÍA FILTRANTE Y EQUIPAMIENTO	VILLANUEVA	PALOMAS VIEJAS (SAN FRANCISCO DE LA SIERRA)	$ 618,661.00	$ 618,661.00	$ 0.00	$ 0.00	$ 0.00	18	18	TANQUE	1	EN EJECUCIÓN	50%

SECRETARÍA DE PLANEACIÓN Y DESARROLLO REGIONAL

COMITÉ DE PLANEACIÓN PARA EL DESARROLLO DEL ESTADO DE ZACATECAS

SEGUNDO INFORME DE GOBIERNO

ANEXO TÉCNICO

PROGRAMA OPERATIVO ANUAL 2012

SECTOR 07 DESARROLLO URBANO, OBRA PUBLICA Y VIVIENDA

SECTOR	REGIÓN	PROGRAMA	SUB PROGRAMA	MODALIDAD DE INVERSIÓN	PED	PROYECTO	DEPENDENCIA	DESCRIPCIÓN DE LA OBRA O ACCIÓN	MUNICIPIO	LOCALIDAD	TOTAL	FEDERAL	ESTATAL	MUNICIPAL	OTROS	BENEFICIARIOS HOMBRES	BENEFICIARIOS MUJERES	METAS UNIDAS DE MEDIDA	CANTIDAD	ESTATUS	AVANCE %
7	09 JUCHIPILA	SH	01 OA	TRANSFERENCIAS Y SUBSIDIOS	5.5.3	2	COPROVI	PROGRAMA DE MEJORAMIENTO DE VIVIENDA PESO A PESO DEL MUNICIPIO DE APOZOL	APOZOL	APOZOL	$ 99,990.00	$ 0.00	$ 99,990.00	$ 0.00	$ 0.00	40	60	VIVIENDA	100	EN EJECUCIÓN	50%
7	05 TLALTENENGO	SH	01 OA	TRANSFERENCIAS Y SUBSIDIOS	5.5.3	2	COPROVI	PROGRAMA MEJORAMIENTO DE VIVIENDA PESO A PESO DEL MUNICIPIO DE ATOLINGA	ATOLINGA	ATOLINGA	$ 77,480.00	$ 0.00	$ 77,480.00	$ 0.00	$ 0.00	30	47	VIVIENDA	77	EN EJECUCIÓN	65%
7	05 TLALTENENGO	SH	01 OA	TRANSFERENCIAS Y SUBSIDIOS	5.5.3	2	COPROVI	PROGRAMA DE MEJORAMIENTO DE VIVIENDA PESO A PESO DEL MUNICIPIO DE BENITO JUÁREZ	BENITO JUÁREZ	FLORENCIA	$ 75,010.00	$ 0.00	$ 75,010.00	$ 0.00	$ 0.00	30	45	VIVIENDA	75000	EN EJECUCIÓN	65%
7	12 COBERTURA ESTATAL	SH	01 OB	TRANSFERENCIAS Y SUBSIDIOS	5.5.3	2	COPROVI	PROGRAMA ESTATAL DE LA SUPERACIÓN DE LA MARGINACIÓN SOCIAL	COBERTURA ESTATAL	VARIAS	$ 999,298.00	$ 0.00	$ 999,298.00	$ 0.00	$ 0.00	82	125	VIVIENDA	207	EN EJECUCIÓN	80%
7	12 COBERTURA ESTATAL	SH	01 OA	TRANSFERENCIAS Y SUBSIDIOS	5.5.3	2	COPROVI	PROGRAMA DE MEJORAMIENTO DE VIVIENDA ESTATAL EMERGENTE	COBERTURA ESTATAL	VARIAS	$ 4,000,700.00	$ 0.00	$ 4,000,700.00	$ 0.00	$ 0.00	800	1200	VIVIENDA	2000	CONCLUIDA	100%
7	07 MAZAPIL	SH	01 OA	TRANSFERENCIAS Y SUBSIDIOS	5.5.3	2	COPROVI	PROGRAMA DE MEJORAMIENTO DE VIVIENDA PESO A PESO DEL MUNICIPIO DE CONCEPCIÓN DEL ORO	CONCEPCIÓN DEL ORO	CONCEPCIÓN DEL ORO	$ 149,970.00	$ 0.00	$ 149,970.00	$ 0.00	$ 0.00	60	90	VIVIENDA	150	CONCLUIDA	100%
7	01 FRESNILLO	SH	01 OA	TRANSFERENCIAS Y SUBSIDIOS	5.5.3	2	COPROVI	PROGRAMA DE MEJORAMIENTO DE VIVIENDA PESO A PESO DEL MUNICIPIO DE GENERAL ENRIQUE ESTRADA	GENERAL ENRIQUE ESTRADA	GENERAL ENRIQUE ESTRADA	$ 82,490.00	$ 0.00	$ 82,490.00	$ 0.00	$ 0.00	32	50	VIVIENDA	82	CONCLUIDA	100%
7	02 RÍO GRANDE	SH	01 OA	TRANSFERENCIAS Y SUBSIDIOS	5.5.3	2	COPROVI	PROGRAMA DE MEJORAMIENTO DE VIVIENDA PESO A PESO DEL MUNICIPIO DE GENERAL FRANCISCO R MURGUÍA	GENERAL FRANCISCO R. MURGUÍA	NIEVES	$ 112,500.00	$ 0.00	$ 112,500.00	$ 0.00	$ 0.00	45	67	VIVIENDA	112	CONCLUIDA	100%
7	10 OJOCALIENTE	SH	01 OA	TRANSFERENCIAS Y SUBSIDIOS	5.5.3	2	COPROVI	PROGRAMA DE MEJORAMIENTO DE VIVIENDA PESO A PESO DEL MUNICIPIO DE GENERAL PÁNFILO NATERA	GENERAL PÁNFILO NATERA	GENERAL PÁNFILO NATERA	$ 50,490.00	$ 0.00	$ 50,490.00	$ 0.00	$ 0.00	20	30	VIVIENDA	50	EN EJECUCIÓN	65%
7	08 ZACATECAS	SH	01 OA	TRANSFERENCIAS Y SUBSIDIOS	5.5.3	2	COPROVI	PROGRAMA DE MEJORAMIENTO DE VIVIENDA PESO A PESO DEL MUNICIPIO DE GUADALUPE	GUADALUPE	GUADALUPE	$ 100,050.00	$ 0.00	$ 100,050.00	$ 0.00	$ 0.00	40	60	VIVIENDA	100	EN EJECUCIÓN	65%
7	09 JUCHIPILA	SH	01 OA	TRANSFERENCIAS Y SUBSIDIOS	5.5.3	2	COPROVI	PROGRAMA DE MEJORAMIENTO DE VIVIENDA PESO A PESO DEL MUNICIPIO DE JALPA	JALPA	JALPA	$ 99,990.00	$ 0.00	$ 99,990.00	$ 0.00	$ 0.00	40	60	VIVIENDA	100	CONCLUIDA	100%
7	06 JEREZ	SH	01 OA	TRANSFERENCIAS Y SUBSIDIOS	5.5.3	2	COPROVI	PROGRAMA DE MEJORAMIENTO DE VIVIENDA PESO A PESO DEL MUNICIPIO DE JEREZ	JEREZ	JEREZ DE GARCÍA SALINAS	$ 375,000.00	$ 0.00	$ 375,000.00	$ 0.00	$ 0.00	150	225	VIVIENDA	375	CONCLUIDA	100%
7	03 SOMBRERETE	SH	01 OA	TRANSFERENCIAS Y SUBSIDIOS	5.5.3	2	COPROVI	PROGRAMA DE MEJORAMIENTO DE VIVIENDA PESO A PESO DEL MUNICIPIO DE JIMÉNEZ DEL TEUL	JIMÉNEZ DEL TEUL	JIMÉNEZ DEL TEUL	$ 49,950.00	$ 0.00	$ 49,950.00	$ 0.00	$ 0.00	20	30	VIVIENDA	50	EN EJECUCIÓN	65%
7	04 PINOS	SH	01 OA	TRANSFERENCIAS Y SUBSIDIOS	5.5.3	2	COPROVI	PROGRAMA DE MEJORAMIENTO DE VIVIENDA PESO A PESO DEL MUNICIPIO DE LORETO	LORETO	LORETO	$ 75,010.00	$ 0.00	$ 75,010.00	$ 0.00	$ 0.00	30	45	VIVIENDA	75	EN EJECUCIÓN	65%
7	02 RÍO GRANDE	SH	01 OA	TRANSFERENCIAS Y SUBSIDIOS	5.5.3	2	COPROVI	PROGRAMA DE MEJORAMIENTO DE VIVIENDA PESO A PESO DEL MUNICIPIO DE MIGUEL AUZA	MIGUEL AUZA	MIGUEL AUZA	$ 99,990.00	$ 0.00	$ 99,990.00	$ 0.00	$ 0.00	40	60	VIVIENDA	100	EN EJECUCIÓN	65%
7	02 RÍO GRANDE	S3	1	TRANSFERENCIAS Y SUBSIDIOS	5.5.3	1	COPROVI	ADQUISICIÓN DE RESERVA TERRITORIAL DEL MUNICIPIO DE MIGUEL AUZA	MIGUEL AUZA	MIGUEL AUZA	$ 1,300,000.00	$ 0.00	$ 1,300,000.00	$ 0.00	$ 0.00	55	65	HECTÁREA	2	CONCLUIDA	100%
7	04 PINOS	SH	01 OA	TRANSFERENCIAS Y SUBSIDIOS	5.5.3	2	COPROVI	PROGRAMA DE MEJORAMIENTO DE VIVIENDA PESO A PESO DEL MUNICIPIO DE NORIA DE ÁNGELES	NORIA DE ÁNGELES	NORIA DE ÁNGELES	$ 227,500.00	$ 0.00	$ 227,500.00	$ 0.00	$ 0.00	91	136	VIVIENDA	227	CONCLUIDA	100%

SECRETARÍA DE PLANEACIÓN Y DESARROLLO REGIONAL

COMITÉ DE PLANEACIÓN PARA EL DESARROLLO DEL ESTADO DE ZACATECAS

SEGUNDO INFORME DE GOBIERNO

ANEXO TÉCNICO

PROGRAMA OPERATIVO ANUAL 2012

SECTOR 07 DESARROLLO URBANO, OBRA PUBLICA Y VIVIENDA

SECTOR	REGIÓN	PROGRAMA	SUB PROGRAMA	MODALIDAD DE INVERSIÓN	PED	PROYECTO	DEPENDENCIA	DESCRIPCIÓN DE LA OBRA O ACCIÓN	MUNICIPIO	LOCALIDAD	TOTAL	FEDERAL	ESTATAL	MUNICIPAL	OTROS	BENEFICIARIOS HOMBRES	BENEFICIARIOS MUJERES	METAS UNIDAS DE MEDIDA	CANTIDAD	ESTATUS	AVANCE %
7	10 OJOCALIENTE	SH	01 OA	TRANSFERENCIAS Y SUBSIDIOS	5.5.3	2	COPROVI	PROGRAMA DE MEJORAMIENTO DE VIVIENDA PESO A PESO DEL MUNICIPIO DE OJOCALIENTE	OJOCALIENTE	OJOCALIENTE	$ 99,990.00	$ 0.00	$ 99,990.00	$ 0.00	$ 0.00	40	60	VIVIENDA	100	EN EJECUCIÓN	65%
7	08 ZACATECAS	SH	01 OA	TRANSFERENCIAS Y SUBSIDIOS	5.5.3	2	COPROVI	PROGRAMA DE MEJORAMIENTO DE VIVIENDA PESO A PESO DEL MUNICIPIO DE PANUCO	PÁNUCO	PÁNUCO	$ 75,010.00	$ 0.00	$ 75,010.00	$ 0.00	$ 0.00	30	45	VIVIENDA	75	EN EJECUCIÓN	65%
7	04 PINOS	SH	01 OA	TRANSFERENCIAS Y SUBSIDIOS	5.5.3	2	COPROVI	PROGRAMA DE MEJORAMIENTO DE VIVIENDA PESO A PESO DEL MUNICIPIO DE PINOS	PINOS	PINOS	$ 392,530.00	$ 0.00	$ 392,530.00	$ 0.00	$ 0.00	157	235	VIVIENDA	392	CONCLUIDA	100%
7	02 RÍO GRANDE	SH	01 OA	TRANSFERENCIAS Y SUBSIDIOS	5.5.3	2	COPROVI	PROGRAMA DE MEJORAMIENTO DE VIVIENDA PESO A PESO DEL MUNICIPIO DE RIO GRANDE	RÍO GRANDE	RÍO GRANDE	$ 75,010.00	$ 0.00	$ 75,010.00	$ 0.00	$ 0.00	30	45	VIVIENDA	75	EN EJECUCIÓN	65%
7	03 SOMBRERETE	SH	01 OA	TRANSFERENCIAS Y SUBSIDIOS	5.5.3	2	COPROVI	PROGRAMA DE MEJORAMIENTO DE VIVIENDA PESO A PESO DEL MUNICIPIO DE SAÌN ALTO	SAÌN ALTO	SAÌN ALTO	$ 149,970.00	$ 0.00	$ 149,970.00	$ 0.00	$ 0.00	60	90	VIVIENDA	150	CONCLUIDA	100%
7	03 SOMBRERETE	SH	01 OA	TRANSFERENCIAS Y SUBSIDIOS	5.5.3	2	COPROVI	PROGRAMA DE MEJORAMIENTO DE VIVIENDA PESO A PESO DEL MUNICIPIO DE SOMBRERETE	SOMBRERETE	SOMBRERETE	$ 99,990.00	$ 0.00	$ 99,990.00	$ 0.00	$ 0.00	40	60	VIVIENDA	100	EN EJECUCIÓN	65%
7	06 JEREZ	SH	01 OA	TRANSFERENCIAS Y SUBSIDIOS	5.5.3	2	COPROVI	PROGRAMA DE MEJORAMIENTO DE VIVIENDA PESO A PESO DEL MUNICIPIO DE SUSTICACÁN	SUSTICACÁN	SUSTICACÁN	$ 112,500.00	$ 0.00	$ 112,500.00	$ 0.00	$ 0.00	44	68	VIVIENDA	112	CONCLUIDA	100%
7	05 TLALTENENGO	SH	01 OA	TRANSFERENCIAS Y SUBSIDIOS	5.5.3	2	COPROVI	PROGRAMA DE MEJORAMIENTO DE VIVIENDA PESO A PESO DEL MUNICIPIO DE TEPECHITLAN	TEPECHITLAN	TEPECHITLAN	$ 200,000.00	$ 0.00	$ 200,000.00	$ 0.00	$ 0.00	80	120	VIVIENDA	200	CONCLUIDA	100%
7	06 JEREZ	SH	01 OA	TRANSFERENCIAS Y SUBSIDIOS	5.5.3	2	COPROVI	PROGRAMA DE MEJORAMIENTO DE VIVIENDA PESO A PESO DEL MUNICIPIO DE TEPETONGO	TEPETONGO	TEPETONGO	$ 99,990.00	$ 0.00	$ 99,990.00	$ 0.00	$ 0.00	40	60	VIVIENDA	100	EN EJECUCIÓN	65%
7	05 TLALTENENGO	SH	01 OA	TRANSFERENCIAS Y SUBSIDIOS	5.5.3	2	COPROVI	PROGRAMA DE MEJORAMIENTO DE VIVIENDA PESO A PESO DEL MUNICIPIO DE TEUL DE GONZÁLEZ ORTEGA	TEÚL DE GONZÁLEZ ORTEGA	TEUL DE GONZÁLEZ ORTEGA	$ 144,950.00	$ 0.00	$ 144,950.00	$ 0.00	$ 0.00	58	87	VIVIENDA	145	EN EJECUCIÓN	65%
7	05 TLALTENENGO	S3	1	TRANSFERENCIAS Y SUBSIDIOS	5.5.3	1	COPROVI	ADQUISICIÓN DE RESERVA TERRITORIAL DEL MUNICIPIO DE TEUL DE GONZÁLEZ ORTEGA	TEÚL DE GONZÁLEZ ORTEGA	HUITZILA	$ 400,000.00	$ 0.00	$ 400,000.00	$ 0.00	$ 0.00	30	30	HECTÁREA	1	CONCLUIDA	100%
7	10 OJOCALIENTE	SH	01 OA	TRANSFERENCIAS Y SUBSIDIOS	5.5.3	2	COPROVI	PROGRAMA DE MEJORAMIENTO VIVIENDA PESO A PESO DEL MUNICIPIO DE TRANCOSO PRIMERA ETAPA	TRANCOSO	TRANCOSO	$ 37,060.00	$ 0.00	$ 37,060.00	$ 0.00	$ 0.00	14	23	VIVIENDA	37	EN EJECUCIÓN	65%
7	05 TLALTENENGO	SH	01 OA	TRANSFERENCIAS Y SUBSIDIOS	5.5.3	2	COPROVI	PROGRAMA DE MEJORAMIENTO DE VIVIENDA PESO A PESO DEL MUNICIPIO DE TRINIDAD GARCÍA DE LA CADENA	TRINIDAD GARCÍA DE LA CADENA	TRINIDAD GARCÍA DE LA CADENA	$ 30,000.00	$ 0.00	$ 30,000.00	$ 0.00	$ 0.00	18	33	VIVIENDA	30	EN EJECUCIÓN	65%
7	05 TLALTENENGO	S3	1	TRANSFERENCIAS Y SUBSIDIOS	5.5.3	1	COPROVI	ADQUISICIÓN DE RESERVA TERRITORIAL DEL MUNICIPIO DE TRINIDAD GARCÍA DE LA CADENA	TRINIDAD GARCÍA DE LA CADENA	TRINIDAD GARCÍA DE LA CADENA	$ 600,000.00	$ 0.00	$ 600,000.00	$ 0.00	$ 0.00	30	30	HECTÁREA	1	CONCLUIDA	100%
7	01 FRESNILLO	SH	01 OA	TRANSFERENCIAS Y SUBSIDIOS	5.5.3	2	COPROVI	PROGRAMA DE MEJORAMIENTO DE VIVIENDA PESO A PESO DEL MUNICIPIO DE VALPARAÍSO	VALPARAÍSO	VALPARAÍSO	$ 305,000.00	$ 0.00	$ 305,000.00	$ 0.00	$ 0.00	122	183	VIVIENDA	305	CONCLUIDA	100%
7	08 ZACATECAS	SH	01 OA	TRANSFERENCIAS Y SUBSIDIOS	5.5.3	2	COPROVI	PROGRAMA DE MEJORAMIENTO DE VIVIENDA PASO A PESO DEL MUNICIPIO DE VETAGRANDE	VETAGRANDE	VETAGRANDE	$ 75,010.00	$ 0.00	$ 75,010.00	$ 0.00	$ 0.00	30	45	VIVIENDA	75	EN EJECUCIÓN	65%
7	01 FRESNILLO	S3	1	TRANSFERENCIAS Y SUBSIDIOS	5.5.3	1	COPROVI	ADQUISICIÓN DE RESERVA TERRITORIAL DEL MUNICIPIO DE VILLA DE COS	VILLA DE COS	VILLA DE COS	$ 1,300,000.00	$ 0.00	$ 1,300,000.00	$ 0.00	$ 0.00	55	65	HECTÁREA	2	CONCLUIDA	100%

SECRETARÍA DE PLANEACIÓN Y DESARROLLO REGIONAL

COMITÉ DE PLANEACIÓN PARA EL DESARROLLO DEL ESTADO DE ZACATECAS

SEGUNDO INFORME DE GOBIERNO

ANEXO TÉCNICO

PROGRAMA OPERATIVO ANUAL 2012

SECTOR 07 DESARROLLO URBANO, OBRA PUBLICA Y VIVIENDA

SECTOR	REGIÓN	PROGRAMA	SUB PROGRAMA	MODALIDAD DE INVERSIÓN	PED	PROYECTO	DEPENDENCIA	DESCRIPCIÓN DE LA OBRA O ACCIÓN	MUNICIPIO	LOCALIDAD	TOTAL	FEDERAL	ESTATAL	MUNICIPAL	OTROS	BENEFICIARIOS HOMBRES	BENEFICIARIOS MUJERES	METAS UNIDAS DE MEDIDA	CANTIDAD	ESTATUS	AVANCE %
7	01 FRESNILLO	SH	01 OA	TRANSFERENCIAS Y SUBSIDIOS	5.5.3	2	COPROVI	PROGRAMA DE MEJORAMIENTO DE VIVIENDA PESO A PESO DEL MUNICIPIO DE VILLA DE COS	VILLA DE COS	VILLA DE COS	$ 80,040.00	$ 0.00	$ 80,040.00	$ 0.00	$ 0.00	32	48	VIVIENDA	80	EN EJECUCIÓN	65%
7	04 PINOS	SH	01 OA	TRANSFERENCIAS Y SUBSIDIOS	5.5.3	2	COPROVI	PROGRAMA DE MEJORAMIENTO DE VIVIENDA PESO A PESO DEL MUNICIPIO DE VILLA GARCÍA	VILLA GARCÍA	VILLA GARCÍA	$ 112,500.00	$ 0.00	$ 112,500.00	$ 0.00	$ 0.00	45	67	VIVIENDA	112	EN EJECUCIÓN	65%
7	04 PINOS	SH	01 OA	TRANSFERENCIAS Y SUBSIDIOS	5.5.3	2	COPROVI	PROGRAMA DE MEJORAMIENTO DE VIVIENDA PESO A PESO DEL MUNICIPIO DE VILLA HIDALGO	VILLA HIDALGO	VILLA HIDALGO	$ 200,000.00	$ 0.00	$ 200,000.00	$ 0.00	$ 0.00	80	120	VIVIENDA	200	EN EJECUCIÓN	65%
7	09 JUCHIPILA	UB	01 OA	INVERSIÓN PÚBLICA	4.7.2	4	JEC	RECONSTRUCCIÓN MEDIANTE REVESTIMIENTO DEL CAMINO COLONIA JUÁREZ - CAPULÍN DE ABAJO EN 7.0 KM (0+000 - 7+000)	APOZOL	COLONIA JUÁREZ	$ 651,000.00	$ 0.00	$ 651,000.00	$ 0.00	$ 0.00	25	35	KILÓMETRO	7	SIN INICIAR	0%
7	09 JUCHIPILA	UB	01 OA	INVERSIÓN PÚBLICA	4.7.2	4	JEC	RECONSTRUCCIÓN MEDIANTE REVESTIMIENTO DEL CAMINO PALMA CUATA - LA PITAYA - LAS CABALLERÍAS EN 12.8 KM (0+000 - 12+800)	APOZOL	PALMA CUATA	$ 1,190,000.00	$ 0.00	$ 1,190,000.00	$ 0.00	$ 0.00	49	59	KILÓMETRO	12	SIN INICIAR	0%
7	07 MAZAPIL	UB	01 OA	INVERSIÓN PÚBLICA	4.7.2	4	JEC	RECONSTRUCCIÓN MEDIANTE REVESTIMIENTO DEL CAMINO CIENEGA DE ROCAMONTES - GUADALUPE GARZARON - EMANCIPACIÓN EN 12.8 KM (0+000 - 12+800)	CONCEPCIÓN DEL ORO	GUADALUPE GARZARÓN	$ 1,190,000.00	$ 0.00	$ 1,190,000.00	$ 0.00	$ 0.00	201	184	KILÓMETRO	12	SIN INICIAR	0%
7	02 RÍO GRANDE	UB	01 OA	INVERSIÓN PÚBLICA	4.7.2	4	JEC	RECONSTRUCCIÓN MEDIANTE REVESTIMIENTO DEL CAMINO APASEO - SAN GIL EN 8.0 KM (0+000 8+000)	GENERAL FRANCISCO R. MURGUÍA	SAN GIL	$ 744,000.00	$ 0.00	$ 744,000.00	$ 0.00	$ 0.00	80	110	KILÓMETRO	8	SIN INICIAR	0%
7	02 RÍO GRANDE	UB	01 OA	INVERSIÓN PÚBLICA	4.7.2	4	JEC	RECONSTRUCCIÓN MEDIANTE REVESTIMIENTO DEL CAMINO LA LAGUNA - SAN LUCAS 9.7 KM (0+000 - 9+700)	GENERAL FRANCISCO R. MURGUÍA	SAN LUCAS	$ 902,100.00	$ 0.00	$ 902,100.00	$ 0.00	$ 0.00	353	366	KILÓMETRO	9	SIN INICIAR	0%
7	09 JUCHIPILA	UB	01 OA	INVERSIÓN PÚBLICA	4.7.2	4	JEC	RECONSTRUCCIÓN MEDIANTE REVESTIMIENTO DEL CAMINO COLONIA ARECHIGA - E.C. JALPA / TLALTENANGO EN 6.6 KM (0+000 - 6+600)	JALPA	COLONIA ARÉCHIGA	$ 613,800.00	$ 0.00	$ 613,800.00	$ 0.00	$ 0.00	74	84	KILÓMETRO	6	SIN INICIAR	0%
7	09 JUCHIPILA	UB	01 OA	INVERSIÓN PÚBLICA	4.7.2	4	JEC	RECONSTRUCCIÓN MEDIANTE REVESTIMIENTO DEL CAMINO TUITAN - EL JAGUEY - LA CUARTILLA 12.8 KM (0+000 - 12+800)	JALPA	EL JAGÜEY	$ 1,190,000.00	$ 0.00	$ 1,190,000.00	$ 0.00	$ 0.00	6	9	KILÓMETRO	12	SIN INICIAR	0%
7	06 JEREZ	UB	01 OA	INVERSIÓN PÚBLICA	4.7.2	4	JEC	RECONSTRUCCIÓN MEDIANTE REVESTIMIENTO DEL CAMINO PARRAL DE LAS HUERTAS - GUADALUPE VICTORIA - PALMAS ALTAS 12.9 KM (0+000 - 12+900)	JEREZ	PALMAS ALTAS	$ 1,200,000.00	$ 0.00	$ 1,200,000.00	$ 0.00	$ 0.00	133	141	KILÓMETRO	12	SIN INICIAR	0%
7	06 JEREZ	UB	01 OA	INVERSIÓN PÚBLICA	4.7.2	4	JEC	RECONSTRUCCIÓN MEDIANTE REVESTIMIENTO DEL CAMINO VILLA HERMOSA - PLAN DE CARRILLO - MONTE DE LOS GARCÍA EN 10.7 KM (0+000 - 10+700)	JEREZ	PLAN DE CARRILLO	$ 995,100.00	$ 0.00	$ 995,100.00	$ 0.00	$ 0.00	36	33	KILÓMETRO	10	SIN INICIAR	0%
7	03 SOMBRERETE	UB	01 OA	INVERSIÓN PÚBLICA	4.7.2	4	JEC	RECONSTRUCCIÓN MEDIANTE REVESTIMIENTO DEL CAMINO LA LAGUNITA - ESTANCIA DE GUADALUPE EN 8.5 KM (0+000 - 8+500)	JIMÉNEZ DEL TEUL	LA LAGUNITA	$ 790,500.00	$ 0.00	$ 790,500.00	$ 0.00	$ 0.00	104	99	KILÓMETRO	8	SIN INICIAR	0%
7	03 SOMBRERETE	UB	01 OA	INVERSIÓN PÚBLICA	4.7.2	4	JEC	RECONSTRUCCIÓN MEDIANTE REVESTIMIENTO DEL CAMINO MOLINA - E.C. SOMBRERETE / JIMÉNEZ DEL TEUL EN 7.5 KM (0+000 - 7+500)	JIMÉNEZ DEL TEUL	MOLINA	$ 697,500.00	$ 0.00	$ 697,500.00	$ 0.00	$ 0.00	18	22	KILÓMETRO	7	SIN INICIAR	0%

SECRETARÍA DE PLANEACIÓN Y DESARROLLO REGIONAL

COMITÉ DE PLANEACIÓN PARA EL DESARROLLO DEL ESTADO DE ZACATECAS

SEGUNDO INFORME DE GOBIERNO

ANEXO TÉCNICO

PROGRAMA OPERATIVO ANUAL 2012

SECTOR 07 DESARROLLO URBANO, OBRA PUBLICA Y VIVIENDA

SECTOR	REGIÓN	PROGRAMA	SUB PROGRAMA	MODALIDAD DE INVERSIÓN	PED	PROYECTO	DEPENDENCIA	DESCRIPCIÓN DE LA OBRA O ACCIÓN	MUNICIPIO	LOCALIDAD	TOTAL	FEDERAL	ESTATAL	MUNICIPAL	OTROS	BENEFICIARIOS HOMBRES	BENEFICIARIOS MUJERES	METAS UNIDAS DE MEDIDA	CANTIDAD	ESTATUS	AVANCE %
7	07 MAZAPIL	UB	01 OA	INVERSIÓN PÚBLICA	4.7.2	4	JEC	RECONSTRUCCIÓN MEDIANTE REVESTIMIENTO DEL CAMINO APIZOLAYA - E.C. NIEVES / MAZAPIL EN 10.7 KM (0+000 - 10+700)	MAZAPIL	APIZOLAYA	$ 995,100.00	$ 0.00	$ 995,100.00	$ 0.00	$ 0.00	244	227	KILÓMETRO	10	SIN INICIAR	0%
7	07 MAZAPIL	UB	01 OA	INVERSIÓN PÚBLICA	4.7.2	4	JEC	RECONSTRUCCIÓN MEDIANTE REVESTIMIENTO DEL CAMINO EL VERGEL - E.C. TECOLOTES / CEDROS EN 3.1 KM (0+000 - 3+100)	MAZAPIL	CEDROS	$ 221,650.00	$ 0.00	$ 221,650.00	$ 0.00	$ 0.00	330	294	KILÓMETRO	3	SIN INICIAR	0%
7	04 PINOS	UB	01 OA	INVERSIÓN PÚBLICA	4.7.2	4	JEC	RECONSTRUCCIÓN MEDIANTE REVESTIMIENTO DEL CAMINO GUADALUPE VICTORIA - IGNACIO ZARAGOZA - LA ALQUERIA EN 11.0 KM TRAMOS AISLADOS (0+000 - 16+000)	NORIA DE ÁNGELES	IGNACIO ZARAGOZA (SAN DIEGO)	$ 1,023,000.00	$ 0.00	$ 1,023,000.00	$ 0.00	$ 0.00	557	604	KILÓMETRO	11	SIN INICIAR	0%
7	10 OJOCALIENTE	UB	01 OA	INVERSIÓN PÚBLICA	4.7.2	4	JEC	RECONSTRUCCIÓN MEDIANTE REVESTIMIENTO DEL CAMINO BOQUILLAS - SANTO TOMAS - SAUCEDA DE MULATOS EN 12.9 KM (0+000 - 12+900)	OJOCALIENTE	BOQUILLAS	$ 1,200,000.00	$ 0.00	$ 1,200,000.00	$ 0.00	$ 0.00	76	78	KILÓMETRO	12	SIN INICIAR	0%
7	10 OJOCALIENTE	UB	01 OA	INVERSIÓN PÚBLICA	4.7.2	4	JEC	RECONSTRUCCIÓN MEDIANTE REVESTIMIENTO DEL CAMINO EL REFUGIO - DOLORES EN 2.0 KM (0+000 - 2+000)	OJOCALIENTE	EL REFUGIO	$ 194,150.00	$ 0.00	$ 194,150.00	$ 0.00	$ 0.00	371	396	KILÓMETRO	2	SIN INICIAR	0%
7	04 PINOS	UB	01 OA	INVERSIÓN PÚBLICA	4.7.2	4	JEC	RECONSTRUCCIÓN MEDIANTE REVESTIMIENTO DEL CAMINO BUENAVISTA - LOS CAMPOS EN 7.0 KM (0+000 - 7+000)	PINOS	BUENAVISTA	$ 651,000.00	$ 0.00	$ 651,000.00	$ 0.00	$ 0.00	248	263	KILÓMETRO	7	SIN INICIAR	0%
7	04 PINOS	UB	01 OA	INVERSIÓN PÚBLICA	4.7.2	4	JEC	RECONSTRUCCIÓN MEDIANTE REVESTIMIENTO DEL CAMINO ESPÍRITU SANTO - SANTA GERTRUDIS EN 9.0 KM (0+000 - 9+000)	PINOS	ESPÍRITU SANTO	$ 837,000.00	$ 0.00	$ 837,000.00	$ 0.00	$ 0.00	346	439	KILÓMETRO	9	SIN INICIAR	0%
7	03 SOMBRERETE	UB	01 OA	INVERSIÓN PÚBLICA	4.7.2	4	JEC	RECONSTRUCCIÓN MEDIANTE REVESTIMIENTO DEL CAMINO CANTUNA - NICOLÁS BRAVO - CAÑAS EN 12.9 KM (0+000 - 12+900)	SAÍN ALTO	CAÑAS	$ 1,200,000.00	$ 0.00	$ 1,200,000.00	$ 0.00	$ 0.00	601	628	KILÓMETRO	12	SIN INICIAR	0%
7	05 TLALTENENGO	UB	01 OA	INVERSIÓN PÚBLICA	4.7.2	4	JEC	RECONSTRUCCIÓN MEDIANTE REVESTIMIENTO DEL CAMINO VILLA JUÁREZ - E.C. ZAPACUECA / CASTAÑEDAS EN 5.0 KM (0+000 - 5+000)	TEPECHITLAN	VILLA JUÁREZ (EL TECOLOTE)	$ 465,000.00	$ 0.00	$ 465,000.00	$ 0.00	$ 0.00	36	31	KILÓMETRO	5	SIN INICIAR	0%
7	05 TLALTENENGO	UB	01 OA	INVERSIÓN PÚBLICA	4.7.2	4	JEC	RECONSTRUCCIÓN MEDIANTE REVESTIMIENTO DEL CAMINO HIERBABUENA - E.C. PRESA DE EXCAME / VILLA JUÁREZ EN 6.7 KM (0+000 - 6+700)	TEPECHITLAN	LA HIERBABUENA	$ 627,100.00	$ 0.00	$ 627,100.00	$ 0.00	$ 0.00	21	33	KILÓMETRO	6	SIN INICIAR	0%
7	06 JEREZ	UB	01 OA	INVERSIÓN PÚBLICA	4.7.2	4	JEC	RECONSTRUCCIÓN MEDIANTE REVESTIMIENTO DEL CAMINO EL CUIDADO - VÍBORAS EN 12.9 KM (0+000 - 12+900)	TEPETONGO	VÍBORAS	$ 1,200,000.00	$ 0.00	$ 1,200,000.00	$ 0.00	$ 0.00	368	417	KILÓMETRO	12	SIN INICIAR	0%
7	05 TLALTENENGO	UB	01 OA	INVERSIÓN PÚBLICA	4.7.2	4	JEC	RECONSTRUCCIÓN MEDIANTE REVESTIMIENTO DEL CAMINO LA PRESA - ALAMITOS - EL TABLERO EN 9.3 KM (0+000 - 9+300)	TEÚL DE GONZÁLEZ ORTEGA	EL TABLERO	$ 864,900.00	$ 0.00	$ 864,900.00	$ 0.00	$ 0.00	7	5	KILÓMETRO	9	SIN INICIAR	0%
7	05 TLALTENENGO	UB	01 OA	INVERSIÓN PÚBLICA	4.7.2	4	JEC	RECONSTRUCCIÓN MEDIANTE REVESTIMIENTO DEL CAMINO GARCÍA DE LA CADENA - LAS HIGUERAS EN 11.0 KM (0+000 - 11+000)	TRINIDAD GARCÍA DE LA CADENA	LAS HIGUERAS	$ 1,023,000.00	$ 0.00	$ 1,023,000.00	$ 0.00	$ 0.00	8	8	KILÓMETRO	11	SIN INICIAR	0%

SECRETARÍA DE PLANEACIÓN Y DESARROLLO REGIONAL

COMITÉ DE PLANEACIÓN PARA EL DESARROLLO DEL ESTADO DE ZACATECAS

SEGUNDO INFORME DE GOBIERNO

ANEXO TÉCNICO

PROGRAMA OPERATIVO ANUAL 2012

SECTOR 07 DESARROLLO URBANO, OBRA PUBLICA Y VIVIENDA

SECTOR	REGIÓN	PROGRAMA	SUB PROGRAMA	MODALIDAD DE INVERSIÓN	PED	PROYECTO	DEPENDENCIA	DESCRIPCIÓN DE LA OBRA O ACCIÓN	MUNICIPIO	LOCALIDAD	TOTAL	FEDERAL	ESTATAL	MUNICIPAL	OTROS	BENEFICIARIOS HOMBRES	BENEFICIARIOS MUJERES	METAS UNIDAS DE MEDIDA	CANTIDAD	ESTATUS	AVANCE %
7	05 TLALTENENGO	UB	01 OA	INVERSIÓN PÚBLICA	4.7.2	4	JEC	RECONSTRUCCIÓN MEDIANTE REVESTIMIENTO DEL CAMINO E.C. ZACATECAS / GUADALAJARA - SANTA ROSA EN 7.2 KM (0+000 - 7+200)	TRINIDAD GARCÍA DE LA CADENA	SANTA ROSA	$ 669,600.00	$ 0.00	$ 669,600.00	$ 0.00	$ 0.00	42	39	KILÓMETRO	7	SIN INICIAR	0%
7	01 FRESNILLO	UB	01 OA	INVERSIÓN PÚBLICA	4.7.2	4	JEC	RECONSTRUCCIÓN MEDIANTE REVESTIMIENTO DEL CAMINO AMECA LA VIEJA - LAS TABLAS - SAN JUAN CAPISTRANO EN 12.9 KM (0+000 - 12+900)	VALPARAÍSO	AMECA EL VIEJO	$ 1,200,000.00	$ 0.00	$ 1,200,000.00	$ 0.00	$ 0.00	93	79	KILÓMETRO	12	SIN INICIAR	0%
7	01 FRESNILLO	UB	01 OA	INVERSIÓN PÚBLICA	4.7.2	4	JEC	RECONSTRUCCIÓN MEDIANTE REVESTIMIENTO DEL CAMINO SAN ANTONIO DE SAUCEDA - MORELOS - E.C. FRESNILLO / VALPARAÍSO EN 8.0 KM (0+000 - 8+000)	VALPARAÍSO	SAN ANTONIO DE SAUCEDA (SAUCEDA)	$ 744,000.00	$ 0.00	$ 744,000.00	$ 0.00	$ 0.00	27	34	KILÓMETRO	8	SIN INICIAR	0%
7	04 PINOS	UB	01 OA	INVERSIÓN PÚBLICA	4.7.2	4	JEC	RECONSTRUCCIÓN MEDIANTE REVESTIMIENTO DEL CAMINO VILLA GARCÍA - CRISÓSTOMO EN 10.5 KM (0+000 - 10+500)	VILLA GARCÍA	VILLA GARCÍA	$ 976,500.00	$ 0.00	$ 976,500.00	$ 0.00	$ 0.00	274	304	KILÓMETRO	10	SIN INICIAR	0%
7	04 PINOS	UB	01 OA	INVERSIÓN PÚBLICA	4.7.2	4	JEC	RECONSTRUCCIÓN MEDIANTE REVESTIMIENTO DEL CAMINO VILLA GARCÍA - EL CAPULÍN - E.C. EL LOBO EN 8.0 KM (0+000 - 8+000)	VILLA GARCÍA	PRESA DEL CAPULÍN	$ 744,000.00	$ 0.00	$ 744,000.00	$ 0.00	$ 0.00	109	135	KILÓMETRO	8	SIN INICIAR	0%
7	12 COBERTURA ESTATAL	UE	3	TRANSFERENCIAS Y SUBSIDIOS	5.6.1	1	JPCMYZT	ELABORAR 6442 CEDULAS DE BIENES ARTÍSTICOS RELIGIOSOS, EN LOS INMUEBLES RELIGIOSOS CATALOGADOS ANTERIORMENTE.	COBERTURA ESTATAL	VARIAS	$ 1,118,867.00	$ 0.00	$ 1,118,867.00	$ 0.00	$ 0.00	726993	763557	PROYECTO	6442	SIN INICIAR	0%
7	12 COBERTURA ESTATAL	UE	2	TRANSFERENCIAS Y SUBSIDIOS	5.6.1	1	JPCMYZT	ELABORAR CATALOGO DE REGISTRO DE INMUEBLES RELIGIOSOS, CIVILES Y MONUMENTALES 2DA ETAPA.	COBERTURA ESTATAL	VARIAS	$ 3,081,133.00	$ 0.00	$ 3,081,133.00	$ 0.00	$ 0.00	726993	763557	APOYO	1742	SIN INICIAR	0%
7	12 COBERTURA ESTATAL	UE	3	TRANSFERENCIAS Y SUBSIDIOS	5.6.1	1	JPCMYZT	ELABORAR 6442 CEDULAS DE BIENES ARTÍSTICOS RELIGIOSOS, EN LOS INMUEBLES RELIGIOSOS CATALOGADOS ANTERIORMENTE.	COBERTURA ESTATAL	VARIAS	$ 1,118,867.00	$ 0.00	$ 1,118,867.00	$ 0.00	$ 0.00	726993	763557	PROYECTO	6442	SIN INICIAR	0%
7	12 COBERTURA ESTATAL	UE	2	TRANSFERENCIAS Y SUBSIDIOS	5.6.1	1	JPCMYZT	ELABORAR CATALOGO DE REGISTRO DE INMUEBLES RELIGIOSOS, CIVILES Y MONUMENTALES 2DA ETAPA.	COBERTURA ESTATAL	VARIAS	$ 3,081,133.00	$ 0.00	$ 3,081,133.00	$ 0.00	$ 0.00	726993	763557	APOYO	1742	SIN INICIAR	0%
7	12 COBERTURA ESTATAL	SF	1	FAFEF	4.7.1	3	SECOP	ADQUISICIÓN DE CEMENTO PARA EL FORTALECIMIENTO DE INFRAESTRUCTURA FÍSICA EN EL ESTADO	COBERTURA ESTATAL	VARIAS	$ 30,000,000.00	$ 30,000,000.00	$ 0.00	$ 0.00	$ 0.00	102200	101200	OBRA	1	EN EJECUCIÓN	50%
7	12 COBERTURA ESTATAL	UE	3	CONVENIO INAH MUNICIPIOS	4.7.1	3	SECOP	PROYECTOS ARQUEOLÓGICOS (TEÚL DE GONZÁLEZ ORTEGA, JUCHIPILA, VILLANUEVA, SOMBRERETE Y CHALCHIHUITES)	COBERTURA ESTATAL	VARIAS	$ 3,500,000.00	$ 3,500,000.00	$ 0.00	$ 0.00	$ 0.00	5176	7620	PROYECTO	1	EN EJECUCIÓN	70%
7	12 COBERTURA ESTATAL	RG	1	FAFEF	4.7.1	3	SECOP	ATENCIÓN A LA INFRAESTRUCTURA VIAL EN EL ESTADO	COBERTURA ESTATAL	VARIAS	$ 40,200,000.00	$ 40,200,000.00	$ 0.00	$ 0.00	$ 0.00	300000	300000	OBRA	1	EN EJECUCIÓN	55%
7	11 COBERTURA REGIONAL	SI	4	FAFEF	4.7.1	3	SECOP	CONSERVACIÓN DE INFRAESTRUCTURA EN VIALIDADES	COBERTURA REGIONAL	VARIAS REGIÓN 08	$ 15,375,648.00	$ 15,375,648.00	$ 0.00	$ 0.00	$ 0.00	55000	45000	OBRA	1	EN EJECUCIÓN	70%
7	11 COBERTURA REGIONAL	SE	4	FAFEF	4.7.1	3	SECOP	CONSERVACIÓN DE LA INFRAESTRUCTURA DEL PARQUE ARROYO DE LA PLATA	COBERTURA REGIONAL	VARIAS REGIÓN 08	$ 5,400,000.00	$ 5,400,000.00	$ 0.00	$ 0.00	$ 0.00	12500	14500	OBRA	1	EN EJECUCIÓN	70%
7	01 FRESNILLO	UC	02 OA	EMPRÉSTITO BANORTE	4.7.1	3	SECOP	VIALIDAD JOROBADO FRESNILLO-PROVIDENCIA DEL KM 50+000 AL 52+000, FRESNILLO, ZACATECAS.	FRESNILLO	FRESNILLO	$ 22,500,000.00	$ 0.00	$ 22,500,000.00	$ 0.00	$ 0.00	145000	155000	KILÓMETRO	2	CONCLUIDA	100%

SECRETARÍA DE PLANEACIÓN Y DESARROLLO REGIONAL

COMITÉ DE PLANEACIÓN PARA EL DESARROLLO DEL ESTADO DE ZACATECAS

SEGUNDO INFORME DE GOBIERNO

ANEXO TÉCNICO

PROGRAMA OPERATIVO ANUAL 2012

SECTOR 07 DESARROLLO URBANO, OBRA PUBLICA Y VIVIENDA

SECTOR	REGIÓN	PROGRAMA	SUB PROGRAMA	MODALIDAD DE INVERSIÓN	PED	PROYECTO	DEPENDENCIA	DESCRIPCIÓN DE LA OBRA O ACCIÓN	MUNICIPIO	LOCALIDAD	TOTAL	FEDERAL	ESTATAL	MUNICIPAL	OTROS	BENEFICIARIOS HOMBRES	BENEFICIARIOS MUJERES	METAS UNIDAS DE MEDIDA	CANTIDAD	ESTATUS	AVANCE %
7	01 FRESNILLO	SE	10	PROGRAMAS REGIONALES D	4.7.1	3	SECOP	CONSTRUCCIÓN DE SUPERFICIE DE RODAMIENTO GUARNICIONES Y BANQUETAS (PAVIMENTO HIDRÁULICO) EN C. IND. CIBERNÉTICA ENTRE C. IND. MADERERA C. IND. QUÍMICA COL. INDUSTRIAL	FRESNILLO	FRESNILLO	$ 1,354,663.00	$ 1,354,663.00	$ 0.00	$ 0.00	$ 0.00	442	541	OBRA	1	SIN INICIAR	0%
7	01 FRESNILLO	SE	10	PROGRAMAS REGIONALES D	4.7.1	3	SECOP	CONSTRUCCIÓN DE SUPERFICIE DE RODAMIENTO GUARNICIONES Y BANQUETAS (PAVIMENTO ASFALTICO) EN C. FRANCISCO VILLA ENTRE C. PARAÍSO Y C. SIN NOMBRE LOC. PLENITUD	FRESNILLO	FRESNILLO	$ 1,573,067.00	$ 1,573,067.00	$ 0.00	$ 0.00	$ 0.00	436	532	OBRA	1	SIN INICIAR	0%
7	01 FRESNILLO	SE	10	PROGRAMAS REGIONALES D	4.7.1	3	SECOP	CONSTRUCCIÓN DE SUPERFICIE DE RODAMIENTO GUARNICIONES Y BANQUETAS (PAVIMENTO ASFALTICO) EN LA C. JINETE ENTRE C. CABRESTO AV. ARTESANOS DE LA COL. LIENZO CHARRO	FRESNILLO	FRESNILLO	$ 841,544.00	$ 841,544.00	$ 0.00	$ 0.00	$ 0.00	416	509	OBRA	1	SIN INICIAR	0%
7	01 FRESNILLO	SE	10	PROGRAMAS REGIONALES D	4.7.1	3	SECOP	CONSTRUCCIÓN DE SUPERFICIE DE RODAMIENTO GUARNICIONES Y BANQUETAS (PAVIMENTO HIDRÁULICO) EN C. SARAPE ENTRE C. IV CENTENARIO Y CALLE CABRESTO EN COL LIENZO CHARRO	FRESNILLO	FRESNILLO	$ 1,035,601.00	$ 1,035,601.00	$ 0.00	$ 0.00	$ 0.00	407	497	OBRA	1	SIN INICIAR	0%
7	01 FRESNILLO	SE	10	PROGRAMAS REGIONALES D	4.7.1	3	SECOP	CONSTRUCCIÓN DE SUPERFICIE DE RODAMIENTO GUARNICIONES Y BANQUETAS (PAVIMENTO HIDRÁULICO) EN C. BOSALILLO ENTRE C LA MANGANA Y C. JINETE EN COL. LIENZO CHARRO	FRESNILLO	FRESNILLO	$ 631,729.00	$ 631,729.00	$ 0.00	$ 0.00	$ 0.00	409	501	OBRA	1	SIN INICIAR	0%
7	01 FRESNILLO	SE	10	PROGRAMAS REGIONALES D	4.7.1	3	SECOP	CONSTRUCCIÓN DE SUPERFICIE DE RODAMIENTO GUARNICIONES Y BANQUETAS (PAVIMENTO HIDRÁULICO) EN C. ESTRIBO ENTRE C. CABRESTO Y C. HERRADURA COL. LIENZO CHARRO	FRESNILLO	FRESNILLO	$ 716,057.00	$ 716,057.00	$ 0.00	$ 0.00	$ 0.00	413	505	OBRA	1	SIN INICIAR	0%
7	01 FRESNILLO	SE	10	PROGRAMAS REGIONALES D	4.7.1	3	SECOP	CONSTRUCCIÓN DE SUPERFICIE DE RODAMIENTO GUARNICIONES Y BANQUETAS (PAVIMENTO HIDRÁULICO) EN C. HACIENDA DE CORRALEJO ENTRE C. DOLORES C. VALLADOLID COL. MIGUEL HIDALGO	FRESNILLO	FRESNILLO	$ 592,090.00	$ 592,090.00	$ 0.00	$ 0.00	$ 0.00	449	549	OBRA	1	SIN INICIAR	0%
7	01 FRESNILLO	SE	10	PROGRAMAS REGIONALES D	4.7.1	3	SECOP	CONSTRUCCIÓN DE SUPERFICIE DE RODAMIENTO GUARNICIONES Y BANQUETAS (PAVIMENTO HIDRÁULICO) EN C. RIO NAZAS ENTRE C. RIO PANUCO Y C. RIO YAQUI EN COL. VALLE	FRESNILLO	FRESNILLO	$ 585,171.00	$ 585,171.00	$ 0.00	$ 0.00	$ 0.00	438	536	OBRA	1	SIN INICIAR	0%
7	01 FRESNILLO	SE	10	PROGRAMAS REGIONALES D	4.7.1	3	SECOP	CONSTRUCCIÓN DE SUPERFICIE DE RODAMIENTO GUARNICIONES Y BANQUETAS (PAVIMENTO HIDRÁULICO) EN C. RIO SONORA ENTRE RIO LOMA BONITA Y C. RIO YAQUI EN COL. VALLE	FRESNILLO	FRESNILLO	$ 1,000,274.00	$ 1,000,274.00	$ 0.00	$ 0.00	$ 0.00	411	503	OBRA	1	SIN INICIAR	0%
7	01 FRESNILLO	SE	10	PROGRAMAS REGIONALES D	4.7.1	3	SECOP	CONSTRUCCIÓN DE SUPERFICIE DE RODAMIENTO GUARNICIONES Y BANQUETAS (PAVIMENTO HIDRÁULICO) EN C. TIRO GENERAL (ENTRE C. TIRO FORTUNA-C. TIRO GENERAL) COL. ESPARZA	FRESNILLO	FRESNILLO	$ 1,294,356.00	$ 1,294,356.00	$ 0.00	$ 0.00	$ 0.00	440	538	OBRA	1	SIN INICIAR	0%

SECRETARÍA DE PLANEACIÓN Y DESARROLLO REGIONAL

COMITÉ DE PLANEACIÓN PARA EL DESARROLLO DEL ESTADO DE ZACATECAS

SEGUNDO INFORME DE GOBIERNO

ANEXO TÉCNICO

PROGRAMA OPERATIVO ANUAL 2012

SECTOR 07 DESARROLLO URBANO, OBRA PUBLICA Y VIVIENDA

SECTOR	REGIÓN	PROGRAMA	SUB PROGRAMA	MODALIDAD DE INVERSIÓN	PED	PROYECTO	DEPENDENCIA	DESCRIPCIÓN DE LA OBRA O ACCIÓN	MUNICIPIO	LOCALIDAD	TOTAL	FEDERAL	ESTATAL	MUNICIPAL	OTROS	BENEFICIARIOS HOMBRES	BENEFICIARIOS MUJERES	METAS UNIDAS DE MEDIDA	CANTIDAD	ESTATUS	AVANCE %
7	01 FRESNILLO	SE	10	PROGRAMAS REGIONALES D	4.7.1	3	SECOP	CONSTRUCCIÓN DE SUPERFICIE DE RODAMIENTO GUARNICIONES Y BANQUETAS (PAVIMENTO HIDRÁULICO) EN C. TEMPESTAD ENTRE C. DILUVIO Y C. HURACÁN EN COL. POLVADERAS	FRESNILLO	FRESNILLO	$ 979,909.00	$ 979,909.00	$ 0.00	$ 0.00	$ 0.00	446	545	OBRA	1	SIN INICIAR	0%
7	01 FRESNILLO	SE	10	PROGRAMAS REGIONALES D	4.7.1	3	SECOP	CONSTRUCCIÓN DE SUPERFICIE DE RODAMIENTO GUARNICIONES Y BANQUETAS (PAVIMENTO HIDRÁULICO) EN C. ZINC ENTRE PLOMO C. MERCURIO DE LA COL. LA FORTUNA	FRESNILLO	FRESNILLO	$ 489,532.00	$ 489,532.00	$ 0.00	$ 0.00	$ 0.00	416	509	OBRA	1	SIN INICIAR	0%
7	01 FRESNILLO	SE	10	PROGRAMAS REGIONALES D	4.7.1	3	SECOP	CONSTRUCCIÓN DE SUPERFICIE DE RODAMIENTO GUARNICIONES Y BANQUETAS (PAVIMENTO HIDRÁULICO) EN C. RUBÍ ENTRE C. BRONCE C. MERCURIO DE LA COL. LA FORTUNA	FRESNILLO	FRESNILLO	$ 1,017,914.00	$ 1,017,914.00	$ 0.00	$ 0.00	$ 0.00	447	546	OBRA	1	SIN INICIAR	0%
7	01 FRESNILLO	SE	10	PROGRAMAS REGIONALES D	4.7.1	3	SECOP	CONSTRUCCIÓN DE SUPERFICIE DE RODAMIENTO GUARNICIONES Y BANQUETAS (PAVIMENTO HIDRÁULICO) EN C. MATEO GALLEGOS ENTRE C. J. MA. VANEGAS Y ZARAGOZA Y MEMBRILLO COL. RICARDO M	FRESNILLO	FRESNILLO	$ 964,642.00	$ 964,642.00	$ 0.00	$ 0.00	$ 0.00	413	505	OBRA	1	SIN INICIAR	0%
7	01 FRESNILLO	SE	10	PROGRAMAS REGIONALES D	4.7.1	3	SECOP	CONSTRUCCIÓN DE SUPERFICIE DE RODAMIENTO GUARNICIONES Y BANQUETAS (PAVIMENTO HIDRÁULICO) EN AV. OLIVAR ENTRE C. SAN MATEO EN COL. GONZÁLEZ ORTEGA	FRESNILLO	FRESNILLO	$ 1,269,108.00	$ 1,269,108.00	$ 0.00	$ 0.00	$ 0.00	440	537	OBRA	1	SIN INICIAR	0%
7	01 FRESNILLO	SE	10	PROGRAMAS REGIONALES D	4.7.1	3	SECOP	CONSTRUCCIÓN DE SUPERFICIE DE RODAMIENTO GUARNICIONES Y BANQUETAS (PAVIMENTO HIDRÁULICO) EN C. MATAMOROS ENTRE C. 3 DE MAYO Y C. DIAGONAL CALPULALPAN EN COL. GONZÁLEZ ORTEGA	FRESNILLO	FRESNILLO	$ 682,402.00	$ 682,402.00	$ 0.00	$ 0.00	$ 0.00	425	520	OBRA	1	SIN INICIAR	0%
7	01 FRESNILLO	SE	10	PROGRAMAS REGIONALES D	4.7.1	3	SECOP	CONSTRUCCIÓN DE SUPERFICIE DE RODAMIENTO GUARNICIONES Y BANQUETAS (PAVIMENTO HIDRÁULICO) EN C. CALPULALPAN ENTRE C. 3 DE MAYO C. 24 DE FEBRERO DE COL. GONZÁLEZ ORTEGA	FRESNILLO	FRESNILLO	$ 420,426.00	$ 420,426.00	$ 0.00	$ 0.00	$ 0.00	422	415	OBRA	1	SIN INICIAR	0%
7	01 FRESNILLO	SE	10	PROGRAMAS REGIONALES D	4.7.1	3	SECOP	CONSTRUCCIÓN DE SUPERFICIE DE RODAMIENTO GUARNICIONES Y BANQUETAS (PAVIMENTO HIDRÁULICO) EN C. HACIENDA DE SAN MATEO (ENTRE C. HACIENDA DE TRUJILLO - A MITAD DE CUADRA) EN COL. LAS HACIENDAS	FRESNILLO	FRESNILLO	$ 412,748.00	$ 412,748.00	$ 0.00	$ 0.00	$ 0.00	424	519	OBRA	1	SIN INICIAR	0%
7	01 FRESNILLO	SD	03 OA	PROGRAMAS REGIONALES D	4.7.1	3	SECOP	CONSTRUCCIÓN DE LÍNEA DE DRENAJE DE LAS CALLES TOMAS MÉNDEZ COL. FELIPE MONREAL	FRESNILLO	FRESNILLO	$ 84,386.00	$ 84,386.00	$ 0.00	$ 0.00	$ 0.00	436	532	OBRA	1	SIN INICIAR	0%
7	01 FRESNILLO	SE	10	PROGRAMAS REGIONALES D	4.7.1	3	SECOP	CONSTRUCCIÓN DE SUPERFICIE DE RODAMIENTO GUARNICIONES Y BANQUETAS (PAVIMENTO HIDRÁULICO) EN CALLE SEGUNDA DE TEPETONGO ENTRE CALLE SAN MIGUEL Y CALLE DR. BURTON DE LA COLONIA INDUSTRIAL	FRESNILLO	FRESNILLO	$ 283,314.00	$ 283,314.00	$ 0.00	$ 0.00	$ 0.00	410	506	OBRA	1	SIN INICIAR	0%

SECRETARÍA DE PLANEACIÓN Y DESARROLLO REGIONAL

COMITÉ DE PLANEACIÓN PARA EL DESARROLLO DEL ESTADO DE ZACATECAS

SEGUNDO INFORME DE GOBIERNO

ANEXO TÉCNICO

PROGRAMA OPERATIVO ANUAL 2012

SECTOR 07 DESARROLLO URBANO, OBRA PUBLICA Y VIVIENDA

SECTOR	REGIÓN	PROGRAMA	SUB PROGRAMA	MODALIDAD DE INVERSIÓN	PED	PROYECTO	DEPENDENCIA	DESCRIPCIÓN DE LA OBRA O ACCIÓN	MUNICIPIO	LOCALIDAD	TOTAL	FEDERAL	ESTATAL	MUNICIPAL	OTROS	BENEFICIARIOS HOMBRES	BENEFICIARIOS MUJERES	METAS UNIDAS DE MEDIDA	CANTIDAD	ESTATUS	AVANCE %
7	01 FRESNILLO	SE	10	PROGRAMAS REGIONALES D	4.7.1	3	SECOP	CONSTRUCCIÓN DE SUPERFICIE DE RODAMIENTO GUARNICIONES Y BANQUETAS (PAVIMENTO HIDRÁULICO) EN CALLE HACIENDA DE TRUJILLO ENTRE HACIENDA SANTA CRUZ Y CALLE HACIENDA SAN MATEO DE LA COLONIA LAS HACIENDAS	FRESNILLO	FRESNILLO	$ 160,076.00	$ 160,076.00	$ 0.00	$ 0.00	$ 0.00	418	512	OBRA	1	SIN INICIAR	0%
7	01 FRESNILLO	SD	03 OA	PROGRAMAS REGIONALES D	4.7.1	3	SECOP	CONSTRUCCIÓN DE LÍNEA DE DRENAJE DE LA CALLE IGNACIO LÓPEZ RAYÓN, COLONIA MIGUEL HIDALGO	FRESNILLO	FRESNILLO	$ 155,035.00	$ 155,035.00	$ 0.00	$ 0.00	$ 0.00	532	436	OBRA	1	SIN INICIAR	0%
7	01 FRESNILLO	SE	10	PROGRAMAS REGIONALES D	4.7.1	3	SECOP	CONSTRUCCIÓN DE SUPERFICIE DE RODAMIENTO GUARNICIONES Y BANQUETAS (PAVIMENTO HIDRÁULICO) EN C. INDEPENDENCIA ENTRE C. IGNACIO ALLENDE C. ACATITA DE BAJAN COL. MIGUEL HIDALGO	FRESNILLO	FRESNILLO	$ 623,047.00	$ 623,047.00	$ 0.00	$ 0.00	$ 0.00	418	512	OBRA	1	SIN INICIAR	0%
7	01 FRESNILLO	SE	10	PROGRAMAS REGIONALES D	4.7.1	3	SECOP	CONSTRUCCIÓN DE SUPERFICIE DE RODAMIENTO GUARNICIONES Y BANQUETAS (PAVIMENTO HIDRÁULICO) EN C. PLANCTON ENTRE C. LATERAL ESTACIÓN SAN JOSÉ Y C. SIN NOMBRE	FRESNILLO	ESTACIÓN SAN JOSÉ	$ 530,163.00	$ 530,163.00	$ 0.00	$ 0.00	$ 0.00	416	508	OBRA	1	SIN INICIAR	0%
7	01 FRESNILLO	SE	10	PROGRAMAS REGIONALES D	4.7.1	3	SECOP	CONSTRUCCIÓN DE PAVIMENTO HIDRÁULICO BANQUETAS Y GUARNICIONES EN C. NICHO ENTRE LATERAL ESTACIÓN SAN JOSÉ Y C. SIN NOMBRE	FRESNILLO	ESTACIÓN SAN JOSÉ	$ 246,598.00	$ 246,598.00	$ 0.00	$ 0.00	$ 0.00	419	512	OBRA	1	SIN INICIAR	0%
7	01 FRESNILLO	SE	10	PROGRAMAS REGIONALES D	4.7.1	3	SECOP	CONSTRUCCIÓN DE SUPERFICIE DE RODAMIENTO GUARNICIONES Y BANQUETAS (PAVIMENTO HIDRÁULICO) EN C. RIO AGUANAVAL ENTRE ACCESO CARRETERA CALLE SIN NOMBRE COMUNIDAD SAN JOSÉ DE LOURDES	FRESNILLO	SAN JOSÉ DE LOURDES	$ 1,573,452.00	$ 1,573,452.00	$ 0.00	$ 0.00	$ 0.00	422	516	OBRA	1	SIN INICIAR	0%
7	08 ZACATECAS	SE	7	FAFEF	4.7.1	3	SECOP	CONSERVACIÓN DE LA INFRAESTRUCTURA DEL CENTRO PLATERO	GUADALUPE	GUADALUPE	$ 1,940,000.00	$ 1,940,000.00	$ 0.00	$ 0.00	$ 0.00	167	251	OBRA	1	EN EJECUCIÓN	70%
7	08 ZACATECAS	SE	4	FAFEF	4.7.1	3	SECOP	MANTENIMIENTO DE INFRAESTRUCTURA DEL PARQUE CONDE DE LA LAGUNA	GUADALUPE	GUADALUPE	$ 700,000.00	$ 700,000.00	$ 0.00	$ 0.00	$ 0.00	6297	7879	OBRA	1	EN EJECUCIÓN	70%
7	04 PINOS	SE	10	PROGRAMAS REGIONALES D	4.7.1	3	SECOP	REHABILITACIÓN DE PAVIMENTO CON CONCRETO HIDRÁULICO EN C. GREGORIO TORRES QUINTERO ENTRE C. GONZÁLEZ ORTEGA Y CALLE FERROCARRIL	LORETO	LORETO	$ 2,061,108.00	$ 2,061,108.00	$ 0.00	$ 0.00	$ 0.00	432	528	OBRA	1	SIN INICIAR	0%
7	04 PINOS	SE	10	PROGRAMAS REGIONALES D	4.7.1	3	SECOP	REHABILITACIÓN DE PAVIMENTO CON CONCRETO HIDRÁULICO EN LA AV. INDEPENDENCIA ENTRE C. PLAN DE AYALA Y C. NIÑOS HÉROES	LORETO	LORETO	$ 525,430.00	$ 525,430.00	$ 0.00	$ 0.00	$ 0.00	424	518	OBRA	1	SIN INICIAR	0%
7	04 PINOS	SD	03 OA	PROGRAMAS REGIONALES D	4.7.1	3	SECOP	CONSTRUCCIÓN DE RED DE DRENAJE SANITARIO	LORETO	EL HINOJO	$ 1,337,792.00	$ 1,337,792.00	$ 0.00	$ 0.00	$ 0.00	441	539	OBRA	1	SIN INICIAR	0%
7	10 OJOCALIENTE	SE	10	EMPRÉSTITO BANORTE	4.7.1	3	SECOP	REGENERACIÓN DE IMAGEN URBANA DEL CENTRO HISTÓRICO 1RA. ETAPA	OJOCALIENTE	OJOCALIENTE	$ 2,400,000.00	$ 0.00	$ 2,400,000.00	$ 0.00	$ 0.00	1350	1650	METRO CUADRADO	4200	CONCLUIDA	100%
7	10 OJOCALIENTE	SE	10	EMPRÉSTITO BANORTE	4.7.1	3	SECOP	REGENERACIÓN DE IMAGEN URBANA DEL CENTRO HISTÓRICO 2DA. ETAPA	OJOCALIENTE	OJOCALIENTE	$ 600,000.00	$ 0.00	$ 600,000.00	$ 0.00	$ 0.00	450	550	METRO CUADRADO	630	CONCLUIDA	100%
7	02 RÍO GRANDE	UI	3	EMPRÉSTITO BANORTE	4.7.1	3	SECOP	UNIDAD REGIONAL DE SEGURIDAD- RIO GRANDE ZAC (2DA ETAPA)	RÍO GRANDE	RÍO GRANDE	$ 24,590,011.00	$ 0.00	$ 24,590,011.00	$ 0.00	$ 0.00	22500	22500	OBRA	1	CONCLUIDA	100%

SECRETARÍA DE PLANEACIÓN Y DESARROLLO REGIONAL

COMITÉ DE PLANEACIÓN PARA EL DESARROLLO DEL ESTADO DE ZACATECAS

SEGUNDO INFORME DE GOBIERNO

ANEXO TÉCNICO

PROGRAMA OPERATIVO ANUAL 2012

SECTOR 07 DESARROLLO URBANO, OBRA PUBLICA Y VIVIENDA

SECTOR	REGIÓN	PROGRAMA	SUB PROGRAMA	MODALIDAD DE INVERSIÓN	PED	PROYECTO	DEPENDENCIA	DESCRIPCIÓN DE LA OBRA O ACCIÓN	MUNICIPIO	LOCALIDAD	TOTAL	FEDERAL	ESTATAL	MUNICIPAL	OTROS	BENEFICIARIOS HOMBRES	BENEFICIARIOS MUJERES	METAS UNIDAS DE MEDIDA	CANTIDAD	ESTATUS	AVANCE %
7	03 SOMBRERETE	UI	3	EMPRÉSTITO BANORTE	4.7.1	3	SECOP	UNIDAD REGIONAL DE SEGURIDAD, SOMBRERETE, ZAC. 2DA ETAPA	SOMBRERETE	SOMBRERETE	$ 11,479,000.00	$ 0.00	$ 11,479,000.00	$ 0.00	$ 0.00	30159	31029	OBRA	1	EN EJECUCIÓN	30%
7	03 SOMBRERETE	UI	3	EMPRÉSTITO BANORTE	4.7.1	3	SECOP	UNIDAD REGIONAL DE SEGURIDAD, SOMBRERETE, ZAC. 3RA ETAPA	SOMBRERETE	SOMBRERETE	$ 12,484,000.00	$ 0.00	$ 12,484,000.00	$ 0.00	$ 0.00	30159	31029	OBRA	1	EN EJECUCIÓN	30%
7	10 OJOCALIENTE	UI	3	EMPRÉSTITO BANORTE	4.7.1	3	SECOP	UNIDAD REGIONAL DE SEGURIDAD, LAS ARCINAS, TRANCOSO, ZAC (3RA ETAPA)	TRANCOSO	TRANCOSO	$ 8,425,559.00	$ 0.00	$ 8,425,559.00	$ 0.00	$ 0.00	30000	30000	OBRA	1	CONCLUIDA	100%
7	10 OJOCALIENTE	UI	3	EMPRÉSTITO BANORTE	4.7.1	3	SECOP	UNIDAD REGIONAL DE SEGURIDAD, LAS ARCINAS, TRANCOSO, ZAC (4TA ETAPA)	TRANCOSO	TRANCOSO	$ 12,297,559.00	$ 0.00	$ 12,297,559.00	$ 0.00	$ 0.00	30000	30000	OBRA	1	CONCLUIDA	100%
7	10 OJOCALIENTE	SE	10	PROGRAMAS REGIONALES D	4.7.1	3	SECOP	PAVIMENTACIÓN DE LA CALLE INSURGENTES DEL KM. 0+000 AL KM 0+250	TRANCOSO	TRANCOSO	$ 1,183,447.00	$ 1,183,447.00	$ 0.00	$ 0.00	$ 0.00	425	520	OBRA	1	SIN INICIAR	0%
7	10 OJOCALIENTE	SE	10	PROGRAMAS REGIONALES D	4.7.1	3	SECOP	PAVIMENTACIÓN DE LA CALLE INSURGENTES DEL KM 0+251 AL KM 0+500	TRANCOSO	TRANCOSO	$ 1,499,400.00	$ 1,499,400.00	$ 0.00	$ 0.00	$ 0.00	433	529	OBRA	1	SIN INICIAR	0%
7	01 FRESNILLO	UI	3	EMPRÉSTITO BANORTE	4.7.1	3	SECOP	UNIDAD REGIONAL DE SEGURIDAD, VILLA DE COS, ZAC. 2DA ETAPA	VILLA DE COS	VILLA DE COS	$ 19,091,863.00	$ 0.00	$ 19,091,863.00	$ 0.00	$ 0.00	17164	17164	OBRA	1	EN EJECUCIÓN	50%
7	01 FRESNILLO	SE	7	PROGRAMAS REGIONALES D	4.7.1	3	SECOP	CONSTRUCCIÓN DEL COMEDOR EN EL DIF MUNICIPAL	VILLA DE COS	VILLA DE COS	$ 658,962.00	$ 658,962.00	$ 0.00	$ 0.00	$ 0.00	420	514	OBRA	1	SIN INICIAR	0%
7	01 FRESNILLO	SE	7	PROGRAMAS REGIONALES D	4.7.1	3	SECOP	CONSTRUCCIÓN DE UNIDAD BÁSICA DE REHABILITACIÓN EN EL DIF MUNICIPAL	VILLA DE COS	VILLA DE COS	$ 340,638.00	$ 340,638.00	$ 0.00	$ 0.00	$ 0.00	406	497	OBRA	1	SIN INICIAR	0%
7	01 FRESNILLO	SD	03 OA	PROGRAMAS REGIONALES D	4.7.1	3	SECOP	CONSTRUCCIÓN DE RED DE DRENAJE CON TUBERÍA PVC	VILLA DE COS	VILLA DE COS	$ 1,839,826.00	$ 1,839,826.00	$ 0.00	$ 0.00	$ 0.00	444	542	OBRA	1	SIN INICIAR	0%
7	06 JEREZ	SE	4	FAFEF	4.7.1	3	SECOP	MANTENIMIENTO DE INFRAESTRUCTURA A LA ZONA ARQUEOLÓGICA DE LA QUEMADA	VILLANUEVA	VILLANUEVA	$ 1,460,000.00	$ 1,460,000.00	$ 0.00	$ 0.00	$ 0.00	12000	14000	OBRA	1	EN EJECUCIÓN	70%
7	08 ZACATECAS	SE	7	INVERSIÓN PÚBLICA	4.7.1	3	SECOP	CONSERVACIÓN DE LA INFRAESTRUCTURA FÍSICA DE LAS SEDES DE GOBIERNO PARA ATENCIÓN AL PÚBLICO (1RA ETAPA)	ZACATECAS	ZACATECAS	$ 4,620,621.00	$ 0.00	$ 4,620,621.00	$ 0.00	$ 0.00	250	350	OBRA	1	EN EJECUCIÓN	70%
7	08 ZACATECAS	SE	7	INVERSIÓN PÚBLICA	4.7.1	3	SECOP	OPERACIÓN DE LA PLAZA BICENTENARIO	ZACATECAS	ZACATECAS	$ 4,170,000.00	$ 0.00	$ 4,170,000.00	$ 0.00	$ 0.00	66297	71879	OBRA	1	EN EJECUCIÓN	70%
7	08 ZACATECAS	SE	10	INVERSIÓN PÚBLICA	4.7.1	3	SECOP	MANTENIMIENTO DE INFRAESTRUCTURA CÍVICA Y TURÍSTICA (1RA ETAPA)	ZACATECAS	ZACATECAS	$ 2,412,335.00	$ 0.00	$ 2,412,335.00	$ 0.00	$ 0.00	11175	13030	OBRA	1	EN EJECUCIÓN	70%
7	08 ZACATECAS	TK	3	INVERSIÓN PÚBLICA	4.7.1	3	SECOP	REGULACIÓN Y TRÁMITES PARA ESCRITURACIÓN DE PREDIO UBICADO EN FRACCIONAMIENTO NUEVO LA ESCONDIDA	ZACATECAS	ZACATECAS	$ 30,000.00	$ 0.00	$ 30,000.00	$ 0.00	$ 0.00	1	0	OBRA	1	CONCLUIDA	100%
7	08 ZACATECAS	SE	4	FAFEF	4.7.1	3	SECOP	MANTENIMIENTO DE INFRAESTRUCTURA DEL PARQUE LA ENCANTADA	ZACATECAS	ZACATECAS	$ 4,700,000.00	$ 4,700,000.00	$ 0.00	$ 0.00	$ 0.00	8000	12000	OBRA	1	EN EJECUCIÓN	70%
7	08 ZACATECAS	SE	4	FAFEF	4.7.1	3	SECOP	MANTENIMIENTO DE INFRAESTRUCTURA DEL PARQUE ENRIQUE ESTRADA	ZACATECAS	ZACATECAS	$ 224,352.00	$ 224,352.00	$ 0.00	$ 0.00	$ 0.00	6000	9000	OBRA	1	EN EJECUCIÓN	70%
7	08 ZACATECAS	SE	06 OA	FONDO METROPOLITANO	4.7.1	3	SECOP	INSTALACIÓN DE PUENTES PEATONALES EN EL EJE VIAL METROPOLITANO PSP 1 (KM 06 + 150 (FOVISSSTE))	ZACATECAS	ZACATECAS	$ 3,998,324.00	$ 3,998,324.00	$ 0.00	$ 0.00	$ 0.00	4275	5775	OBRA	1	EN EJECUCIÓN	50%
7	08 ZACATECAS	SE	06 OA	FONDO METROPOLITANO	4.7.1	3	SECOP	INSTALACIÓN DE PUENTES PEATONALES EN EL EJE VIAL METROPOLITANO PSP 2 (KM 07 + 050 (FENAZA))	ZACATECAS	ZACATECAS	$ 2,650,472.00	$ 2,650,472.00	$ 0.00	$ 0.00	$ 0.00	3500	5500	OBRA	1	EN EJECUCIÓN	50%
7	08 ZACATECAS	SE	06 OA	FONDO METROPOLITANO	4.7.1	3	SECOP	INSTALACIÓN DE PUENTES PEATONALES EN EL EJE VIAL METROPOLITANO PSP 3 (KM 10 + 750 (CFE))	ZACATECAS	ZACATECAS	$ 2,071,455.00	$ 2,071,455.00	$ 0.00	$ 0.00	$ 0.00	4725	5775	OBRA	1	EN EJECUCIÓN	50%
7	08 ZACATECAS	SI	3	EMPRÉSTITO BANORTE	4.7.1	3	SECOP	VIALIDAD PROLONGACIÓN ARROYO DE LA PLATA - BULEVAR LÓPEZ PORTILLO	ZACATECAS	ZACATECAS	$ 20,900,000.00	$ 0.00	$ 20,900,000.00	$ 0.00	$ 0.00	45000	55000	OBRA	1	EN EJECUCIÓN	20%
7	08 ZACATECAS	SE	7	INVERSIÓN PÚBLICA	4.7.1	3	SECOP	CONSTRUCCIÓN DE CASTILLO PARA MORISMAS DE BRACHO (PRIMERA ETAPA)	ZACATECAS	ZACATECAS	$ 500,000.00	$ 0.00	$ 500,000.00	$ 0.00	$ 0.00	1620	1145	OBRA	1	SIN INICIAR	0%

SECRETARÍA DE PLANEACIÓN Y DESARROLLO REGIONAL

COMITÉ DE PLANEACIÓN PARA EL DESARROLLO DEL ESTADO DE ZACATECAS

SEGUNDO INFORME DE GOBIERNO

ANEXO TÉCNICO

PROGRAMA OPERATIVO ANUAL 2012

SECTOR 07 DESARROLLO URBANO, OBRA PUBLICA Y VIVIENDA

SECTOR	REGIÓN	PROGRAMA	SUB PROGRAMA	MODALIDAD DE INVERSIÓN	PED	PROYECTO	DEPENDENCIA	DESCRIPCIÓN DE LA OBRA O ACCIÓN	MUNICIPIO	LOCALIDAD	TOTAL	FEDERAL	ESTATAL	MUNICIPAL	OTROS	BENEFICIARIOS HOMBRES	BENEFICIARIOS MUJERES	METAS UNIDAS DE MEDIDA	CANTIDAD	ESTATUS	AVANCE %
7	08 ZACATECAS	UE	2	EMPRÉSTITO BANORTE	4.7.1	3	SECOP	PUESTA EN VALOR DE LOS SITIOS DEL CAMINO REAL TIERRA ADENTRO Y RUTA DE LA PLATA: "PLAN MAESTRO DE ILUMINACIÓN, CENTRO HISTÓRICO ZACATECAS"	ZACATECAS	ZACATECAS	$ 2,304,340.00	$ 0.00	$ 2,304,340.00	$ 0.00	$ 0.00	29300	30500	PROYECTO	1	SIN INICIAR	0%
											$ 761,186,622.00	$ 554,378,571.00	$ 206,808,051.00	$ 0.00	$ 0.00						

SECRETARÍA DE PLANEACIÓN Y DESARROLLO REGIONAL

COMITÉ DE PLANEACIÓN PARA EL DESARROLLO DEL ESTADO DE ZACATECAS

SEGUNDO INFORME DE GOBIERNO

ANEXO TÉCNICO

PROGRAMA OPERATIVO ANUAL 2012

SECTOR 08 DESARROLLO ECONÓMICO

SECTOR	REGIÓN	PROGRAMA	SUB PROGRAMA	MODALIDAD DE INVERSIÓN	PED	PROYECTO	DEPENDENCIA	DESCRIPCIÓN DE LA OBRA O ACCIÓN	MUNICIPIO	LOCALIDAD	TOTAL	FEDERAL	ESTATAL	MUNICIPAL	OTROS	BENEFICIARIOS HOMBRES	BENEFICIARIOS MUJERES	METAS UNIDAS DE MEDIDA	CANTIDAD	ESTATUS	AVANCE %
8	12 COBERTURA ESTATAL	TF	5	TRANSFERENCIAS Y SUBSIDIOS	3.1.3	2	IDEAZ	ADMINISTRACIÓN	COBERTURA ESTATAL	VARIAS	$ 96,625.00	$ 0.00	$ 96,625.00	$ 0.00	$ 0.00	35	35	ACCIÓN	130	EN EJECUCIÓN	50%
8	12 COBERTURA ESTATAL	TF	5	TRANSFERENCIAS Y SUBSIDIOS	3.1.3	3	IDEAZ	REALIZACIÓN DE CURSOS, CAPACITACIONES Y ASESORÍAS.	COBERTURA ESTATAL	VARIAS	$ 400,000.00	$ 0.00	$ 400,000.00	$ 0.00	$ 0.00	250	250	CURSO	31	EN EJECUCIÓN	68%
8	12 COBERTURA ESTATAL	TF	5	TRANSFERENCIAS Y SUBSIDIOS	3.1.3	3	IDEAZ	REALIZACIÓN DE CONCURSOS REGIONALES, ESTATALES Y NACIONALES	COBERTURA ESTATAL	VARIAS	$ 650,000.00	$ 0.00	$ 650,000.00	$ 0.00	$ 0.00	300	200	EVENTO	18	EN EJECUCIÓN	44%
8	12 COBERTURA ESTATAL	TF	5	TRANSFERENCIAS Y SUBSIDIOS	3.1.3	3	IDEAZ	REALIZACIÓN DE INVESTIGACIONES Y CONCURSO DE ENSAYO	COBERTURA ESTATAL	VARIAS	$ 238,344.00	$ 0.00	$ 238,344.00	$ 0.00	$ 0.00	100	100	ACCIÓN	3	EN EJECUCIÓN	67%
8	12 COBERTURA ESTATAL	TF	5	TRANSFERENCIAS Y SUBSIDIOS	3.1.3	4	IDEAZ	PARTICIPACIÓN EN EXPO VENTAS LOCALES Y NACIONALES	COBERTURA ESTATAL	VARIAS	$ 694,479.00	$ 0.00	$ 694,479.00	$ 0.00	$ 0.00	260	240	EVENTO	30	EN EJECUCIÓN	30%
8	12 COBERTURA ESTATAL	TF	5	TRANSFERENCIAS Y SUBSIDIOS	3.1.3	4	IDEAZ	ADQUISICIÓN Y VENTA DE ARTESANÍAS	COBERTURA ESTATAL	VARIAS	$ 100,000.00	$ 0.00	$ 100,000.00	$ 0.00	$ 0.00	130	100	ACCIÓN	12	EN EJECUCIÓN	50%
8	12 COBERTURA ESTATAL	TF	5	TRANSFERENCIAS Y SUBSIDIOS	3.1.3	6	IDEAZ	COLABORACIÓN CON EL BANCO INTERAMERICANO DE DESARROLLO PARA EL DESARROLLO ARTESANAL DEL ESTADO	COBERTURA ESTATAL	VARIAS	$ 214,724.00	$ 0.00	$ 214,724.00	$ 0.00	$ 0.00	240	260	EMPRESA	150	EN EJECUCIÓN	67%
8	12 COBERTURA ESTATAL	TF	5	TRANSFERENCIAS Y SUBSIDIOS	3.1.3	7	IDEAZ	CENTRO DE INVESTIGACIÓN Y EXPERIMENTACIÓN EN ARTE POPULAR DE ZACATECAS	COBERTURA ESTATAL	VARIAS	$ 923,313.00	$ 0.00	$ 923,313.00	$ 0.00	$ 0.00	200	200	EVENTO	30	SIN INICIAR	0%
8	12 COBERTURA ESTATAL	TF	5	TRANSFERENCIAS Y SUBSIDIOS	3.1.3	5	IDEAZ	EVENTOS PARA LA DIFUSIÓN Y PROMOCIÓN.	COBERTURA ESTATAL	VARIAS	$ 116,515.00	$ 0.00	$ 116,515.00	$ 0.00	$ 0.00	500	400	EVENTO	28	CONCLUIDA	100%
8	12 COBERTURA ESTATAL	TF	5	TRANSFERENCIAS Y SUBSIDIOS	3.1.3	5	IDEAZ	PUBLICACIONES SOBRE ARTESANÍA Y ARTE POPULAR	COBERTURA ESTATAL	VARIAS	$ 66,000.00	$ 0.00	$ 66,000.00	$ 0.00	$ 0.00	250	250	DOCUMENTO	3	SIN INICIAR	0%
8	12 COBERTURA ESTATAL	UF	4	TRANSFERENCIAS Y SUBSIDIOS	3.5.2	2	SECTURZ	PROGRAMA DE DESARROLLO DE NUEVOS PRODUCTOS Y SEGUIMIENTO A LOS YA ESTABLECIDOS.(RUTAS, BALNEARIOS, TURISMO INDUSTRIAL Y ALTERNATIVO, EVENTOS, FESTIVALES Y FERIAS REGIONALES).	COBERTURA ESTATAL	VARIAS	$ 1,029,000.00	$ 0.00	$ 1,029,000.00	$ 0.00	$ 0.00	31500	5250	PROGRAMA	1	EN EJECUCIÓN	40%
8	12 COBERTURA ESTATAL	UF	4	TRANSFERENCIAS Y SUBSIDIOS	3.5.2	2	SECTURZ	PROGRAMA INTEGRAL PARA IMPULSAR LOS EVENTOS Y PRODUCTOS DE TURISMO ALTERNATIVO, SERIAL REGIONAL DE PESCA DEPORTIVA, SERIAL ATLÉTICO TURÍSTICO ZACATECAS, RUTAS CICLISTAS Y CUATRIMOTOS, , DIFUSIÓN, MEDIO MARATÓN, NASCAR, PARQUE DE AVENTURA PRESA DE INFANTE.	COBERTURA ESTATAL	VARIAS	$ 3,000,000.00	$ 0.00	$ 3,000,000.00	$ 0.00	$ 0.00	31753	22777	PROGRAMA	1	SIN INICIAR	0%
8	12 COBERTURA ESTATAL	UF	4	TRANSFERENCIAS Y SUBSIDIOS	3.5.2	3	SECTURZ	PROGRAMA INTEGRAL DE SISTEMATIZACIÓN Y ACTUALIZACIÓN DEL REGISTRO ESTATAL DE TURISMO SENSIBILIZACIÓN A PRESTADORES DE SERVICIOS TURÍSTICOS SOBRE NORMATIVIDAD Y VERIFICACIÓN.	COBERTURA ESTATAL	VARIAS	$ 412,080.00	$ 0.00	$ 412,080.00	$ 0.00	$ 0.00	626	418	PROGRAMA	1	EN EJECUCIÓN	47%
8	12 COBERTURA ESTATAL	UF	4	TRANSFERENCIAS Y SUBSIDIOS	3.5.2	3	SECTURZ	PROGRAMA ADQUISICIÓN DE EQUIPO PARA LA DIGITALIZACIÓN, DEL ACERVO DOCUMENTAL Y BIBLIOGRÁFICO.	COBERTURA ESTATAL	VARIAS	$ 165,997.00	$ 0.00	$ 165,997.00	$ 0.00	$ 0.00	167762	181741	PROGRAMA	1	EN EJECUCIÓN	50%

SECRETARÍA DE PLANEACIÓN Y DESARROLLO REGIONAL

COMITÉ DE PLANEACIÓN PARA EL DESARROLLO DEL ESTADO DE ZACATECAS

SEGUNDO INFORME DE GOBIERNO

ANEXO TÉCNICO

PROGRAMA OPERATIVO ANUAL 2012

SECTOR 08 DESARROLLO ECONÓMICO

SECTOR	REGIÓN	PROGRAMA	SUB PROGRAMA	MODALIDAD DE INVERSIÓN	PED	PROYECTO	DEPENDENCIA	DESCRIPCIÓN DE LA OBRA O ACCIÓN	MUNICIPIO	LOCALIDAD	TOTAL	FEDERAL	ESTATAL	MUNICIPAL	OTROS	BENEFICIARIOS HOMBRES	BENEFICIARIOS MUJERES	METAS UNIDAS DE MEDIDA	CANTIDAD	ESTATUS	AVANCE %
8	08 ZACATECAS	UF	4	TRANSFERENCIAS Y SUBSIDIOS	3.5.2	1	SECTURZ	PROYECTO DE IMAGEN PARA LA IDENTIDAD DEL DESTINO TURÍSTICO A NIVEL NACIONAL E INTERNACIONAL Y DE LA SECTURZ (ARTES COOPERADOS, SPOTS RADIO Y TV, VIDEOS, ESTUDIOS FOTOGRÁFICOS, PODCAST, PAGINA WEB, MATERIALES IMPRESOS PARA MUNICIPIOS, SOUVENIRS, PUBLICIDAD EN DIVERSOS MEDIOS.)	ZACATECAS	ZACATECAS	$ 2,000,000.00	$ 0.00	$ 2,000,000.00	$ 0.00	$ 0.00	484163	511523	PROYECTO	1	EN EJECUCIÓN	40%
8	08 ZACATECAS	UF	4	TRANSFERENCIAS Y SUBSIDIOS	3.5.2	1	SECTURZ	PROGRAMA PROMOCIÓN NACIONAL E INTERNACIONAL (FOROS, FERIAS, EXPOSICIONES, TIÁNGUIS TURÍSTICOS, EVENTOS, CAMPAÑAS, IMPRESOS, TRADE SHOW, PRESENTACIÓN DEL DESTINO Y CONGRESOS.	ZACATECAS	ZACATECAS	$ 10,000,000.00	$ 0.00	$ 10,000,000.00	$ 0.00	$ 0.00	360900	475500	PROGRAMA	1	EN EJECUCIÓN	45%
8	08 ZACATECAS	UF	4	TRANSFERENCIAS Y SUBSIDIOS	3.5.2	2	SECTURZ	PROGRAMA INTEGRAL DE MEJORAMIENTO DE EQUIPO, IMAGEN Y ACTIVIDADES DE ESPARCIMIENTO PARA EL PERSONAL DE LA SECRETARÍA DE TURISMO.	ZACATECAS	ZACATECAS	$ 350,000.00	$ 0.00	$ 350,000.00	$ 0.00	$ 0.00	60	58	PROGRAMA	1	EN EJECUCIÓN	45%
8	08 ZACATECAS	UF	4	TRANSFERENCIAS Y SUBSIDIOS	3.5.2	5	SECTURZ	PROGRAMA INTEGRAL DE OPERACIÓN Y MANTENIMIENTO DEL CONJUNTO DE ÁREAS DEL PALACIO D CONVENCIONES (EQUIPOS, SERVICIOS DE SEGURIDAD, VIGILANCIA Y LIMPIEZA, SERVICIOS GENERALES E INSTALACIONES HIDRÁULICAS, MECÁNICAS Y ELECTRÓNICAS)	ZACATECAS	ZACATECAS	$ 3,290,578.00	$ 0.00	$ 3,290,578.00	$ 0.00	$ 0.00	57000	73000	PROGRAMA	1	EN EJECUCIÓN	20%
8	08 ZACATECAS	UF	4	TRANSFERENCIAS Y SUBSIDIOS	3.5.2	1	SECTURZ	PROYECTO DE GESTIÓN DE COOPERATIVOS PUBLICITARIOS 2012	ZACATECAS	ZACATECAS	$ 9,630,000.00	$ 0.00	$ 9,630,000.00	$ 0.00	$ 0.00	726897	763771	PROYECTO	1	EN EJECUCIÓN	40%
8	08 ZACATECAS	UF	4	TRANSFERENCIAS Y SUBSIDIOS	3.5.2	2	SECTURZ	CONGRESO NACIONAL CHARRO	ZACATECAS	ZACATECAS	$ 3,000,000.00	$ 0.00	$ 3,000,000.00	$ 0.00	$ 0.00	40000	40000	EVENTO	1	EN EJECUCIÓN	40%
8	08 ZACATECAS	UF	4	TRANSFERENCIAS Y SUBSIDIOS	3.5.2	2	SECTURZ	PLAN DE NEGOCIOS DE LA ORGANIZACIÓN DE CONGRESOS Y CONVENCIONES	ZACATECAS	ZACATECAS	$ 350,000.00	$ 0.00	$ 350,000.00	$ 0.00	$ 0.00	36289	33497	DOCUMENTO	1	EN EJECUCIÓN	60%
8	08 ZACATECAS	UF	4	TRANSFERENCIAS Y SUBSIDIOS	3.5.2	1	SECTURZ	PROGRAMA DE ATENCIÓN EN MÓDULOS DE INFORMACIÓN A TURISTAS A TRAVÉS DEL APOYO A BECARIOS.	ZACATECAS	ZACATECAS	$ 150,000.00	$ 0.00	$ 150,000.00	$ 0.00	$ 0.00	25	25	PROGRAMA	1	EN EJECUCIÓN	30%
8	08 ZACATECAS	UF	4	TRANSFERENCIAS Y SUBSIDIOS	3.5.2	1	SECTURZ	PROGRAMA EQUIPAMIENTO DE PERSONAL DE IMAGEN Y PUBLICIDAD	ZACATECAS	ZACATECAS	$ 288,560.00	$ 0.00	$ 288,560.00	$ 0.00	$ 0.00	726897	763771	PROGRAMA	1	SIN INICIAR	0%
8	08 ZACATECAS	UF	4	TRANSFERENCIAS Y SUBSIDIOS	3.5.2	4	SECTURZ	PROGRAMA INTEGRAL DE ATENCIONES A TERCEROS Y RELACIONES PÚBLICAS	ZACATECAS	ZACATECAS	$ 144,525.00	$ 0.00	$ 144,525.00	$ 0.00	$ 0.00	1440	960	PROGRAMA	1	EN EJECUCIÓN	40%
8	01 FRESNILLO	TF	6	FAFEF	3.7.1	3	SEDEZAC	DESARROLLO DE INFRAESTRUCTURA PRODUCTIVA DEL SECTOR AUTOPARTES EN ZACATECAS (3RA. ETAPA)	CALERA	VÍCTOR ROSALES	$ 4,541,924.00	$ 4,541,924.00	$ 0.00	$ 0.00	$ 0.00	300	300	OBRA	1	CONCLUIDA	100%
8	01 FRESNILLO	TF	6	FAFEF	3.7.1	3	SEDEZAC	DESARROLLO DE INFRAESTRUCTURA PRODUCTIVA DEL SECTOR AUTOPARTES EN ZACATECAS OBRA (EXTERIOR)	CALERA	VÍCTOR ROSALES	$ 4,768,678.00	$ 4,768,678.00	$ 0.00	$ 0.00	$ 0.00	300	300	OBRA	1	CONCLUIDA	100%
8	12 COBERTURA ESTATAL	TF	6	TRANSFERENCIAS Y SUBSIDIOS	3.1.1	2	SEDEZAC	ATRACCIÓN DE INVERSIONES NACIONALES E INTERNACIONALES	COBERTURA ESTATAL	VARIAS	$ 1,000,000.00	$ 0.00	$ 1,000,000.00	$ 0.00	$ 0.00	1500	1500	PROYECTO	5	EN EJECUCIÓN	25%

SECRETARÍA DE PLANEACIÓN Y DESARROLLO REGIONAL

COMITÉ DE PLANEACIÓN PARA EL DESARROLLO DEL ESTADO DE ZACATECAS

SEGUNDO INFORME DE GOBIERNO

ANEXO TÉCNICO

PROGRAMA OPERATIVO ANUAL 2012

SECTOR 08 DESARROLLO ECONÓMICO

SECTOR	REGIÓN	PROGRAMA	SUB PROGRAMA	MODALIDAD DE INVERSIÓN	PED	PROYECTO	DEPENDENCIA	DESCRIPCIÓN DE LA OBRA O ACCIÓN	MUNICIPIO	LOCALIDAD	TOTAL	FEDERAL	ESTATAL	MUNICIPAL	OTROS	BENEFICIARIOS HOMBRES	BENEFICIARIOS MUJERES	METAS UNIDAS DE MEDIDA	CANTIDAD	ESTATUS	AVANCE %
8	12 COBERTURA ESTATAL	TF	6	TRANSFERENCIAS Y SUBSIDIOS	3.3.2	8	SEDEZAC	PROGRAMA DE INDUSTRIALIZACIÓN Y COMERCIALIZACIÓN DE PRODUCTOS DEL CAMPO	COBERTURA ESTATAL	VARIAS	$ 1,000,000.00	$ 0.00	$ 1,000,000.00	$ 0.00	$ 0.00	1191	2630	EMPRESA	296	EN EJECUCIÓN	50%
8	12 COBERTURA ESTATAL	TF	6	TRANSFERENCIAS Y SUBSIDIOS	3.8.1	10	SEDEZAC	IMPULSO A LA COMERCIALIZACIÓN DE PRODUCTOS ZACATECANOS EN MERCADOS INTERNACIONALES	COBERTURA ESTATAL	VARIAS	$ 1,000,000.00	$ 0.00	$ 1,000,000.00	$ 0.00	$ 0.00	600	400	EMPRESA	50	EN EJECUCIÓN	50%
8	12 COBERTURA ESTATAL	TF	6	TRANSFERENCIAS Y SUBSIDIOS	3.1.1	14	SEDEZAC	SUBPROGRAMAS DEL PROGRAMA DE APOYO AL EMPLEO. BÉCATE	COBERTURA ESTATAL	VARIAS	$ 7,305,000.00	$ 0.00	$ 7,305,000.00	$ 0.00	$ 0.00	754	1746	BECA	2500	CONCLUIDA	100%
8	12 COBERTURA ESTATAL	TF	6	TRANSFERENCIAS Y SUBSIDIOS	3.1.1	14	SEDEZAC	SUBPROGRAMAS DEL PROGRAMA DE APOYO AL EMPLEO. FOMENTO AL AUTOEMPLEO	COBERTURA ESTATAL	VARIAS	$ 2,450,000.00	$ 0.00	$ 2,450,000.00	$ 0.00	$ 0.00	49	49	APOYO	98	CONCLUIDA	100%
8	12 COBERTURA ESTATAL	TF	6	TRANSFERENCIAS Y SUBSIDIOS	3.1.1	5	SEDEZAC	SIMPLIFICACIÓN DE TRÁMITES, INCUBADORAS, CAPACITACIÓN Y CONSULTORÍA	COBERTURA ESTATAL	VARIAS	$ 500,000.00	$ 0.00	$ 500,000.00	$ 0.00	$ 0.00	420	280	ACCIÓN	61	EN EJECUCIÓN	50%
8	12 COBERTURA ESTATAL	TF	6	TRANSFERENCIAS Y SUBSIDIOS	3.1.1	9	SEDEZAC	APOYO AL COMERCIO INTERIOR Y AL AHORRO FAMILIAR	COBERTURA ESTATAL	VARIAS	$ 1,000,000.00	$ 0.00	$ 1,000,000.00	$ 0.00	$ 0.00	300	490	APOYO	50	EN EJECUCIÓN	55%
8	12 COBERTURA ESTATAL	TF	6	SEDEZAC APORTACIONES	4.2.3	12	SEDEZAC	CONVENIO PROSOFT	COBERTURA ESTATAL	VARIAS	$ 1,000,000.00	$ 0.00	$ 1,000,000.00	$ 0.00	$ 0.00	30	15	PROYECTO	3	EN EJECUCIÓN	50%
8	12 COBERTURA ESTATAL	TF	6	TRANSFERENCIAS Y SUBSIDIOS	4.2.1	13	SEDEZAC	IMPULSO AL DESARROLLO DE CAPITAL HUMANO EN LA INDUSTRIA DE TECNOLOGÍAS DE INFORMACIÓN	COBERTURA ESTATAL	VARIAS	$ 1,000,000.00	$ 0.00	$ 1,000,000.00	$ 0.00	$ 0.00	58	14	CERTIFICADO	72	EN EJECUCIÓN	50%
8	12 COBERTURA ESTATAL	TF	6	TRANSFERENCIAS Y SUBSIDIOS	3.1.1	4	SEDEZAC	SISTEMA DE INFORMACIÓN PARA EL DESARROLLO ECONÓMICO DE ZACATECAS	COBERTURA ESTATAL	VARIAS	$ 500,000.00	$ 0.00	$ 500,000.00	$ 0.00	$ 0.00	1000	1000	USUARIO	2000	EN EJECUCIÓN	60%
8	12 COBERTURA ESTATAL	TF	6	TRANSFERENCIAS Y SUBSIDIOS	3.4.1	7	SEDEZAC	REACTIVACIÓN DE LA PEQUEÑA Y MEDIANA MINERÍA A TRAVÉS DE APERTURA DE PLANTA DE BENEFICIO LA PLATA	COBERTURA ESTATAL	VARIAS	$ 4,245,000.00	$ 0.00	$ 4,245,000.00	$ 0.00	$ 0.00	330	80	PROYECTO	8	EN EJECUCIÓN	10%
8	12 COBERTURA ESTATAL	TF	6	TRANSFERENCIAS Y SUBSIDIOS	3.8.2	15	SEDEZAC	PROGRAMA ESTRATÉGICO PARA EL FORTALECIMIENTO Y COMPETITIVIDAD DE LAS ACTIVIDADES ECONÓMICAS DEL ESTADO	COBERTURA ESTATAL	VARIAS	$ 3,000,000.00	$ 0.00	$ 3,000,000.00	$ 0.00	$ 0.00	600	400	EMPRESA	50	EN EJECUCIÓN	60%
8	12 COBERTURA ESTATAL	TF	6	TRANSFERENCIAS Y SUBSIDIOS	3.1.1	11	SEDEZAC	FONDO DE FOMENTO ESTATAL MIPYMES (PROYECTO INTEGRAL DE VIABILIDAD DEL GASODUCTO)	COBERTURA ESTATAL	VARIAS	$ 548,100.00	$ 0.00	$ 0.00	$ 0.00	$ 548,100.00	5	0	ESTUDIO	1	SIN INICIAR	0%
8	12 COBERTURA ESTATAL	TF	6	TRANSFERENCIAS Y SUBSIDIOS	3.1.1	11	SEDEZAC	FONDO DE FOMENTO ESTATAL MIPYMES (CAMPAÑA DE PUBLICIDAD, PROMOCIÓN Y DIFUSIÓN DE PRODUCTOS DE LA SOCIEDAD COOPERATIVA DE CONSUMO LA FRESNILLENSE SCL)	COBERTURA ESTATAL	VARIAS	$ 1,000,000.00	$ 0.00	$ 0.00	$ 0.00	$ 1,000,000.00	106	106	PROYECTO	1	SIN INICIAR	0%
8	12 COBERTURA ESTATAL	TF	6	TRANSFERENCIAS Y SUBSIDIOS	3.7.1	3	SEDEZAC	APORTACIÓN AL FIDEICOMISO ZACATECAS PARA LA ADQUISICIÓN DE RESERVA TERRITORIAL PARQUE INDUSTRIAL AEROPUERTO	COBERTURA ESTATAL	VARIAS	$ 3,480,000.00	$ 0.00	$ 3,480,000.00	$ 0.00	$ 0.00	0	0	APORTACIÓN	1	CONCLUIDA	100%
8	12 COBERTURA ESTATAL	TF	6	TRANSFERENCIAS Y SUBSIDIOS	3.1.1	2	SEDEZAC	EVENTOS A REALIZAR - OCESA	COBERTURA ESTATAL	VARIAS	$ 4,000,000.00	$ 0.00	$ 4,000,000.00	$ 0.00	$ 0.00	2500	2500	EVENTO	3	EN EJECUCIÓN	33%
8	12 COBERTURA ESTATAL	TF	6	TRANSFERENCIAS Y SUBSIDIOS	3.1.1	14	SEDEZAC	SUBPROGRAMA DEL PROGRAMA DE APOYO AL EMPLEO. BÉCATE SEGUNDA ETAPA	COBERTURA ESTATAL	VARIAS	$ 5,000,000.00	$ 0.00	$ 5,000,000.00	$ 0.00	$ 0.00	298	531	BECA	41	EN EJECUCIÓN	44%
8	12 COBERTURA ESTATAL	TF	6	TRANSFERENCIAS Y SUBSIDIOS	3.1.1	14	SEDEZAC	SUBPROGRAMA DEL PROGRAMA DE APOYO AL EMPLEO. FOMENTO AL AUTOEMPLEO SEGUNDA ETAPA	COBERTURA ESTATAL	VARIAS	$ 2,000,000.00	$ 0.00	$ 2,000,000.00	$ 0.00	$ 0.00	40	40	PROYECTO	40	CONCLUIDA	100%

SECRETARÍA DE PLANEACIÓN Y DESARROLLO REGIONAL

COMITÉ DE PLANEACIÓN PARA EL DESARROLLO DEL ESTADO DE ZACATECAS

SEGUNDO INFORME DE GOBIERNO

ANEXO TÉCNICO

PROGRAMA OPERATIVO ANUAL 2012

SECTOR 08 DESARROLLO ECONÓMICO

SECTOR	REGIÓN	PROGRAMA	SUB PROGRAMA	MODALIDAD DE INVERSIÓN	PED	PROYECTO	DEPENDENCIA	DESCRIPCIÓN DE LA OBRA O ACCIÓN	MUNICIPIO	LOCALIDAD	TOTAL	FEDERAL	ESTATAL	MUNICIPAL	OTROS	BENEFICIARIOS HOMBRES	BENEFICIARIOS MUJERES	METAS UNIDAS DE MEDIDA	CANTIDAD	ESTATUS	AVANCE %
8	12 COBERTURA ESTATAL	TF	6	TRANSFERENCIAS Y SUBSIDIOS	3.1.1	5	SEDEZAC	PROGRAMA DE CONSULTORÍA BÁSICA Y ESPECIALIZADA PARA LAS MICRO, PEQUEÑAS Y MEDIANAS EMPRESAS	COBERTURA ESTATAL	VARIAS	$ 1,000,000.00	$ 0.00	$ 1,000,000.00	$ 0.00	$ 0.00	175	130	EMPRESA	305	EN EJECUCIÓN	50%
8	12 COBERTURA ESTATAL	TF	6	TRANSFERENCIAS Y SUBSIDIOS	3.1.1	2	SEDEZAC	GRUPO IMAGEN	COBERTURA ESTATAL	VARIAS	$ 3,000,000.00	$ 0.00	$ 3,000,000.00	$ 0.00	$ 0.00	0	0	PAGO	1	CONCLUIDA	100%
8	12 COBERTURA ESTATAL	TF	6	TRANSFERENCIAS Y SUBSIDIOS	3.7.1	3	SEDEZAC	DERECHOS DE VÍA PARA EL GASODUCTO ZACATECAS	COBERTURA ESTATAL	VARIAS	$ 34,000,000.00	$ 0.00	$ 34,000,000.00	$ 0.00	$ 0.00	0	0	PAGO	1	EN EJECUCIÓN	15%
8	08 ZACATECAS	TF	6	FAFEF	3.7.1	3	SEDEZAC	EMPRESA YUSA (TERRACERÍAS Y PLATAFORMA) 5TA. ETAPA	GUADALUPE	GUADALUPE	$ 3,197,336.00	$ 3,197,336.00	$ 0.00	$ 0.00	$ 0.00	700	600	OBRA	1	CONCLUIDA	100%
8	08 ZACATECAS	TF	6	FAFEF	3.7.1	3	SEDEZAC	EMPRESA YUSA (TERRACERÍAS Y PLATAFORMAS) 4TA ETAPA	GUADALUPE	COLONIA OSIRIS	$ 3,354,953.00	$ 3,354,953.00	$ 0.00	$ 0.00	$ 0.00	700	600	OBRA	1	CONCLUIDA	100%
8	08 ZACATECAS	TF	6	FAFEF	3.7.1	3	SEDEZAC	5TA PLATAFORMA AHRESTY MEXICANA ÁREA INDUSTRIAL LA ZACATECANA	GUADALUPE	LA ZACATECANA	$ 2,180,132.00	$ 2,180,132.00	$ 0.00	$ 0.00	$ 0.00	700	500	OBRA	1	CONCLUIDA	100%
8	09 JUCHIPILA	TF	6	TRANSFERENCIAS Y SUBSIDIOS	3.1.1	11	SEDEZAC	CONSTRUCCIÓN DE CENTRAL LOGÍSTICA DE ABASTOS	HUANUSCO	HUANUSCO	$ 1,000,000.00	$ 0.00	$ 1,000,000.00	$ 0.00	$ 0.00	25	25	PROYECTO	1	EN EJECUCIÓN	25%
8	09 JUCHIPILA	TF	6	FAFEF	3.7.1	3	SEDEZAC	CÉLULA INDUSTRIAL JALPA (AMPLIACIÓN)	JALPA	EL MEZQUITE	$ 6,212,794.00	$ 6,212,794.00	$ 0.00	$ 0.00	$ 0.00	125	120	OBRA	1	CONCLUIDA	100%
8	08 ZACATECAS	TF	6	TRANSFERENCIAS Y SUBSIDIOS	3.1.1	2	SEDEZAC	PAGO DE ESTÍMULOS A LA EMPRESA "TRIUMPH GROUP MÉXICO, S. DE R.L. DE C.V.	MORELOS	MORELOS	$ 11,184,000.00	$ 0.00	$ 11,184,000.00	$ 0.00	$ 0.00	500	500	ESTÍMULO	1	SIN INICIAR	0%
8	08 ZACATECAS	TF	6	TRANSFERENCIAS Y SUBSIDIOS	3.1.1	2	SEDEZAC	ESTÍMULOS A LA INVERSIÓN EMPRESA JOHNSON ELÉCTRIC	MORELOS	MORELOS	$ 4,000,000.00	$ 0.00	$ 4,000,000.00	$ 0.00	$ 0.00	165	165	ESTÍMULO	1	EN EJECUCIÓN	90%
8	08 ZACATECAS	TF	6	TRANSFERENCIAS Y SUBSIDIOS	3.7.1	3	SEDEZAC	IMPUESTOS PARA REGULARIZAR TERRENOS EN MORELOS	MORELOS	MORELOS	$ 6,498,665.00	$ 0.00	$ 6,498,665.00	$ 0.00	$ 0.00	0	0	APORTACIÓN	7	CONCLUIDA	100%
8	10 OJOCALIENTE	TF	6	FAFEF	3.7.1	3	SEDEZAC	ÁREA INDUSTRIAL OJOCALIENTE (INSA) CONSTRUCCIÓN DE ESTACIONAMIENTO CON UNA SUPERFICIE DE 4,500 M2	OJOCALIENTE	OJOCALIENTE	$ 1,000,000.00	$ 1,000,000.00	$ 0.00	$ 0.00	$ 0.00	700	700	OBRA	1	CONCLUIDA	100%
											$ 163,277,322.00	$ 25,255,817.00	$ 136,473,405.00	$ 0.00	$ 1,548,100.00						