ZACATECAS
GOBIERNO DEL ESTADO

LIC. MIGUEL ALONSO REYES
GOBERNADOR DEL ESTADO DE ZACATECAS

3 INFORME DE GOBIERNO

























SUMANDO más Desarrollo PARA ZACATECAS

5° INFORME DE GOBIERNO

SUMANDO MÁS DESARROLLO PARA ZACATECAS

LIC. MIGUEL ALONSO REYES
GOBERNADOR DEL ESTADO DE ZACATECAS

PRIMERA EDICIÓN: 2013

PRODUCCIÓN
Gobierno del Estado de Zacatecas

© Gobierno del Estado de Zacatecas
© Miguel A. Alonso Reyes

D.R. © DE LA PRESENTE EDICIÓN
Gobierno del Estado de Zacatecas
Av. Hidalgo 604. Centro Histórico
C.P. 98000. Zacatecas, Zacatecas

ISBN

IMPRESO Y HECHO EN MÉXICO
PRINTED AND MADE IN MEXICO

COORDINACIÓN EDITORIAL: Lic. Alejandro Reyes Smith Mac Donald
EDICIÓN Y DISEÑO: L.D.G. Manuel Gerardo Lugo Balderas. FOTOGRAFÍA: Miguel Ángel Durán, Samuel Catherine y Ernesto Moreno





SUMANDO MÁS Desarrollo PARA ZACATECAS



INDICE

MENSAJE DEL GOBERNADOR 7

ZACATECAS SEGURO 11

ZACATECAS UNIDO 43

ZACATECAS PRODUCTIVO 101

ZACATECAS MODERNO 165

ZACATECAS JUSTO 195

ANEXO TÉCNICO 273

LIC. MIGUEL ALONSO REYES
GOBERNADOR DEL ESTADO DE ZACATECAS

3 INFORME DE GOBIERNO

SUMANDO MÁS Desarrollo PARA ZACATECAS

ZACATECAS
GOBIERNO DEL ESTADO



MENSAJE DEL GOBERNADOR

Con profundo respeto a la soberanía de la LXI Legislatura del H. Congreso del Estado y clara convicción acerca del deber e importancia de la transparente rendición de cuentas, presento aquí el Tercer Informe relativo al estado que guarda la administración pública estatal.

En cumplimiento de la obligación establecida en el artículo 59 de la Constitución Política del Estado Libre y Soberano de Zacatecas, este informe da cuenta pormenorizada de la aplicación de los recursos públicos y de los avances en el cumplimiento de las metas establecidas en el Plan Estatal de Desarrollo.

De manera objetiva, el presente documento recoge los aspectos más sobresalientes del ejercicio sobre el cual informa, sometiendo al mejor y libre juicio de legisladores y ciudadanos, los resultados de quienes desde el Poder Ejecutivo tenemos el alto honor de servir al pueblo del estado de Zacatecas.

Esencialmente, el Gobierno que encabezo tiene una visión del progreso económico con sentido social, permanece cercano a la gente y atento a su voz, cuenta con determinación para solucionar los problemas abordando sus orígenes y mide sus resultados en función de su contribución al desarrollo humano.

Algunas evidencias de ello son el inicio del tendido del Gasoducto, que comienza la era de la industrialización de

la entidad, esencial para el establecimiento de las grandes empresas generadoras de empleos; y la operación del programa más ambicioso de la historia de la entidad para superar la marginación, SUMAR, que entre sus muchos resultados están la electrificación de comunidades con menos de 100 habitantes y la dotación gratuita de cerca de 600 mil uniformes escolares en los primeros tres años de la presente administración.

Asimismo, son muestra del rumbo humano y social para beneficio de las actuales y próximas generaciones, las acciones para la prevención del delito y la construcción de la más grande infraestructura hidráulica en la historia del estado, para hacer frente desde su raíz a la inseguridad y sequía; y la ubicación del bienestar ciudadano como elemento vertebrador del quehacer del Gobierno del Estado, privilegiando las acciones gubernamentales dirigidas a mejorar la calidad de vida diaria de la gente, no los monumentos de concreto levantados a los gobernantes.

El Gobierno que dirijo ha ordenado la administración pública estatal y atendido las grandes demandas de la población, como las que hoy se traducen en el incremento del 300 por ciento de la fuerza policial y la construcción de más de 2 mil obras para captación de agua, que hoy retienen más de 30 millones de metros cúbicos para incorporar al riego de auxilio 4 mil hectáreas, abrevar 600 mil cabezas de ganado y propiciar la vital recarga de los mantos acuíferos.

Este es el sexenio de la obra social, de la infraestructura hidráulica, de la industrialización y de la inversión en seguridad pública.

A la mitad del camino del sexenio del despegue de Zacatecas, estamos iniciando tiempos mejores.

Logros como los registrados en este documento no son únicamente los de un gobierno.

Son, fundamentalmente, los de una sociedad y tres poderes integrados en la gran causa de todos: el bienestar de las familias zacatecanas.

Trabajar unidos, con rumbo firme hacia el desarrollo humano y progreso económico con sentido social, es, sin duda alguna, compromiso de todos.

A la mitad del camino, ¡seguimos sumando desarrollo!

Lic. Miguel Alonso Reyes
Gobernador del Estado de Zacatecas

SUMANDO más Desarrollo PARA ZACATECAS





EJE 1

ZACATECAS SEGURO

La Seguridad es parte fundamental para el desarrollo armónico de la sociedad. Es un elemento indisoluble de los estados democráticos y pieza clave del paradigma del desarrollo humano que este gobierno impulsa. Por ello, impulsamos una serie de transformaciones al sistema de seguridad que nos permita contar con cuerpos de seguridad debidamente acreditados, capacitados y equipados para un eficaz desempeño de su labor.

A la par de estas labores promovemos con puntualidad acciones que nos lleven a reconstruir el tejido social y devuelvan la confianza de la ciudadanía en sus instituciones de seguridad pública. Con paz y tranquilidad podremos aspirar a un desarrollo económico y social, que anhela el pueblo de Zacatecas.

1.1 Reformas para fortalecer el Estado de Derecho

1.1.1 Robusteceremos el Estado de Derecho y consolidaremos las instituciones mediante reformas a su marco conceptual, institucional y operacional, partiendo del diálogo entre iguales, entre poderes, entre órdenes de gobierno, pero haciendo a la sociedad partícipe y no sólo receptora de acciones que le son ajenas.

Reformamos la Ley Orgánica de la Administración Pública para el Estado, la cual derivó en una reestructura de las áreas administrativas, lo que se traduce en la simplificación de los trámites y servicios que se prestan a la ciudadanía. Su puesta

en vigor el 1 de enero del 2013, repercutió a su vez en la reforma a 41 Leyes del Estado, descritas a continuación:

Leyes Reformadas con la entrada en vigor de la Ley Orgánica de la Administración Pública.

No.	Descripción
1	Ley de Equilibrio Ecológico y Protección al Ambiente del Estado de Zacatecas;
2	Ley que Establece el Derecho de Vía para el Estado;
3	Ley de Obras Públicas y Servicios Relacionados con las mismas para el Estado de Zacatecas;
4	Ley Para la Protección y Bienestar de los Animales en el Estado y Municipios de Zacatecas;
5	Ley de Residuos Sólidos para el Estado de Zacatecas;
6	Ley del Instituto de Seguridad y Servicios Sociales de los Trabajadores del Estado de Zacatecas;
7	Ley Estatal para la Integración al Desarrollo Social de las Personas con Discapacidad;
8	Ley de Fomento Apícola del Estado de Zacatecas;
9	Ley de Fomento para el Desarrollo Económico del Estado de Zacatecas;
10	Ley de Desarrollo Social para el Estado y Municipios de Zacatecas;
11	Ley de Ejecución de Sanciones Privativas y Restrictivas de la Libertad del Estado de Zacatecas;
12	Ley para Prevenir y Atender la Violencia Familiar en el Estado de Zacatecas;
13	Ley para Prevenir y Erradicar toda Forma de Discriminación en el Estado de Zacatecas;
14	Ley del Centro de Investigaciones Bibliográficas;
15	Ley de Desarrollo Metropolitano del Estado de Zacatecas;
16	Ley de Acceso de las Mujeres a una Vida Libre de Violencia;
17	Ley de Fomento a la Ganadería del Estado de Zacatecas;
18	Ley Para la Igualdad entre Mujeres y Hombres en el Estado de Zacatecas;
19	Ley de Protección de los Derechos de las Personas Adultas Mayores para el Estado de Zacatecas;
20	Ley de Desarrollo Forestal Sustentable del Estado de Zacatecas;
21	Ley del Periódico Oficial del Estado;
22	Ley para Honrar la Memoria de los Zacatecanos Ilustres;
23	Ley de Adquisiciones, Arrendamientos y Prestación de Servicios relacionados con Bienes Muebles del Estado de Zacatecas;
24	Ley de Fomento a las actividades realizadas por Organizaciones de la Sociedad Civil;
25	Ley para la Inversión y el Empleo de Zacatecas;
26	Ley de Mejora Regulatoria del Estado de Zacatecas y sus Municipios;
27	Ley de Protección Civil para el Estado de Zacatecas;
28	Ley del Ejercicio Profesional en el Estado de Zacatecas;
29	Ley Orgánica de la Feria Nacional de la Ciudad de Zacatecas;
30	Ley de Justicia Alternativa para el Estado de Zacatecas;
31	Ley de Educación para el Estado de Zacatecas;
32	Ley de los Sistemas de Agua Potable, Alcantarillado y Saneamiento del Estado de Zacatecas;
33	Código Urbano del Estado de Zacatecas;
34	Ley de Administración y Finanzas Públicas del Estado de Zacatecas;
35	Ley de Asistencia Social para el Estado de Zacatecas;
36	Ley del Servicio Civil para el Estado de Zacatecas;
37	Ley de Cultura Física y Deporte para el Estado de Zacatecas;
38	Ley de Servicio Profesional de Carrera del Estado y Municipios de Zacatecas;
39	Ley del Sistema Penitenciario y Ejecución de Sanciones para el Estado de Zacatecas;
40	Ley de Entidades Públicas Paraestatales, y
41	Ley Orgánica del Municipio.



Derivado de la reforma a las 42 Leyes del Estado, elaboramos un Decreto Gubernativo que reforma 19 Reglamentos de diversas leyes, con el objeto de adecuarlos a las funciones que derivan de las atribuciones que se reasignaron a las diversas Secretarías de Estado, como resultado de la implementación de la Ley Orgánica de la Administración Pública.

Reglamentos Actualizados y Publicados

No.	Descripción
1	Reglamento de la Ley del Patrimonio del Estado y Municipios;
2	Reglamento de la Ley de Asistencia Social del Estado de Zacatecas;
3	Reglamento de la Ley de Fomento a la Ganadería del Estado de Zacatecas;
4	Reglamento a la Ley de Desarrollo Social para el Estado y Municipios de Zacatecas;
5	Reglamento a la Ley del Ejercicio Profesional;
6	Reglamento de Certificación Ambiental en el Estado de Zacatecas;
7	Reglamento de la Ley de Fomento a las Actividades realizadas por Organizaciones de la Sociedad Civil en el Estado de Zacatecas;
8	Reglamento de la Ley de Cultura Física y Deporte para el Estado de Zacatecas;
9	Reglamento de la Ley de Desarrollo Forestal Sustentable del Estado de Zacatecas;
10	Reglamento de la Ley de Equilibrio Ecológico para la Protección al Ambiente, en Materia de Impacto Ambiental en el Estado de Zacatecas;
11	Reglamento de la Ley de Mejora Regulatoria del Estado de Zacatecas y sus Municipios;
12	Reglamento de la Ley de Obras Públicas y Servicios relacionados con las mismas para el Estado de Zacatecas
13	Reglamento de la Ley de Residuos Sólidos para el Estado de Zacatecas
14	Reglamento de la Ley para la Protección y Bienestar de los Animales en el Estado y Municipios de Zacatecas
15	Ley de Acceso a las Mujeres a una Vida Libre de Violencia del Estado de Zacatecas
16	Reglamento de la Ley del Equilibrio Ecológico y la Protección al Ambiente del Estado de Zacatecas en Materia de Verificación Vehicular
17	Reglamento de la Ley de Fomento Apícola del Estado de Zacatecas
18	Reglamento de la Ley de Becas, Estímulos Educativos y Apoyos Financieros del Estado de Zacatecas
19	Reglamento para la Operación de Corrales de Ganado Bovino.

Asimismo, presentamos las siguientes Iniciativas de ley:

No.	Descripción
1	Iniciativa de reforma al Código Familiar. Consistente en establecer como causal de presunción de muerte sin necesidad de declaración de ausencia, cuando la persona haya desaparecido por motivos de la delincuencia.
2	Iniciativa de reforma al Decreto 206 que autorizó la adquisición del empréstito a favor de Gobierno del Estado; Con el objeto de destinar los recursos a obras distintas.
3	Iniciativa de reforma al Código Fiscal. Para otorgar facultades al Gobernador y a la Secretaría de Finanzas para brindar estímulos a los zacatecanos.
4	Iniciativa de reforma a la Ley de Hacienda. Para modificar la nomenclatura de las Secretarías de Estado, de acuerdo con la Ley Orgánica de la Administración Pública del Estado.

Impulsamos un Zacatecas Seguro; Sumando Seguridad, a través de un ordenamiento jurídico con leyes adecuadas, encaminadas al fortalecimiento integral del funcionamiento de la administración y procuración de justicia, para robustecer el Estado de Derecho, a través de las siguientes acciones:

Estudios Legislativos

- Publicamos en el Periódico Oficial y con esto refrendamos 275 documentos normativos enviados por dependencias estatales, relacionados con Enajenaciones, Empréstitos, Cuentas Públicas, Convenios, Acuerdos, Decretos Gubernativos, Reglamentos Interiores y Reglamentos de Leyes.
- Revisamos y modificamos 77 instrumentos legales entre Convenios, Cartas Intención, Contratos, Acuerdos y otros documentos jurídicos de la administración pública estatal.
- Emitimos el Decreto que crea el Organismo Regulador de la Tenencia de la Tierra, en cumplimiento al compromiso generado en el Segundo Informe, relativo a llevar a cabo el cambio de régimen de Fraccionamientos Rurales al dominio pleno.



Logros sexenales

- Elaboramos el 100% de los Reglamentos de las diversas leyes estatales que no contaban con dicho documento, actividad que implico redoblar los esfuerzo del personal de la Dirección de Estudios Legislativos y Consultoría Legal, a fin de culminar con el rezago de reglamentos de ley que existía.

Fraccionamientos Rurales

La certeza jurídica de la tenencia de la tierra, es directriz estratégica para esta administración, pues además de apegarse a derecho, es un reclamo social de familias conformadas por ciudadanos honestos y trabajadores, que son el pilar para el desarrollo económico, cultural y social de Zacatecas, por lo que substancia y resuelve los procedimientos administrativos dispuestos en la Ley de Fraccionamientos Rurales. Fortalecemos esta certeza jurídica a través de las acciones siguientes:

- Recibimos mil 324 documentos para trámites, destacando los desistimientos, adjudicaciones, apeos y deslindes, vacancias, nulidades de procedimientos, reposiciones de títulos y rectificaciones de título entre otros.
- Emitimos 105 autorizaciones para gravar los inmuebles sujetos a este régimen, expidiendo las





resoluciones interlocutorias y definitivas respectivas.
- Expedimos 800 títulos que surgieron de los diversos procedimientos administrativos.
- Acordamos siete mil 784 promociones presentadas en la oficialía de partes. Efectuamos 975 notificaciones personales de personas involucradas en procedimientos administrativos instaurados en la Dirección de Fraccionamientos Rurales.

Notarías

Atendemos a los principios rectores de la actividad notarial, establecidos en la Ley del Notariado para el Estado de Zacatecas y su Reglamento y con esto garantizamos la seguridad y certeza jurídica de la sociedad, en los actos y hechos jurídicos que ante la fe del notario se asientan.

- Concluimos al 100% la primera y segunda etapa del proyecto, denominado "Modernización del Archivo General de Notarías", con el que ponemos fin al rezago tecnológico a través de un sistema administrador de servicios y brindamos una mejor atención a todos los usuarios, mediante el eficiente control y ubicación de protocolos y registros de la base de datos del Archivo General de Notarías (cerramos 13 mil protocolos), y con esto atendimos de manera eficiente 25 mil consultas.
- Con esto digitalizamos un millón 50 mil fojas de los instrumentos asentados en los protocolos notariales de 18 notarias públicas, correspondientes a tres mil 500 volúmenes.
- Promovimos, con la participación de los notarios del Estado, la cultura del testamento, realizando en septiembre "El mes del testamento" con el firme propósito de proteger el patrimonio y la unidad familiar. Elaboramos un mil 150 testamentos y generamos un ahorro a los usuarios del 50% en el cobro de honorarios.
- Apoyamos la Campaña Nacional "En Noviembre, regulariza tu propiedad" y promovimos la regularización de bienes inmobiliarios pendientes de ser escriturados por cuestiones sucesorias, de ejecución de sentencias o formalización de algún acto jurídico necesario para la transmisión de dominio. Apoyamos a la sociedad, en especial a las mujeres, adultos mayores, personas con capacidades diferentes, pensionados o jubilados, en la reducción del pago de derechos en un 50% en los servicios de elaboración de avalúo catastral e inscripción en el registro público de la Propiedad gracias al Programa Social "SUMAR". Con esto beneficiamos a un total de 43 mil 435 personas.
- Dimos cumplimiento con lo estipulado en el Reglamento de la Ley de Notariado y realizamos por primera vez, las visitas a las 37 notarías públicas en ejercicio, a través de la Coordinación General Jurídica para vigilar el funcionamiento notarial.

Registro Civil

Con el objetivo de hacer constar de una manera auténtica todos los actos relacionados con el estado civil de las personas, llevamos a cabo las siguientes acciones:

- Realizamos siete mil 919 trámites administrativos, permitiendo corregir errores ortográficos en los registros de nacimiento, matrimonio y defunción.
- Autorizamos 915 Inserciones de Actas para dar certeza jurídica sobre la nacionalidad de hijos de padres mexicanos nacidos en el extranjero.
- Ejecutamos 39 Inspecciones a Oficialías de Registro Civil en el Estado, con el objeto de unificar criterios de trabajo, revisar que se cumpla con las disposiciones legales aplicables y erradicar vicios o costumbres no permitidas en las mismas.
- Produjimos 861 notas marginales por resolución judicial; con esto complementamos, rectificamos o anulamos, en su caso, los datos esenciales de un acta del archivo de la Dirección de Registro Civil, en seguimiento a las resoluciones instruidas por el juez.
- Llevamos a cabo un acercamiento con la ciudadanía, a través de una campaña de regularización del estado civil de las personas en los municipios del estado y otorgamos cerca de tres mil 500 trámites a usuarios, a través del Registro Itinerante.

1.2 Procuración e impartición de justicia

1.2.1 Estableceremos niveles de coordinación más efectiva y una renovada relación entre instituciones de los tres órdenes de gobierno, para responder con eficacia a la demanda social de garantizar la seguridad en el estado y procurar justicia expedita, completa e imparcial.

Como parte estratégica de un *Zacatecas Seguro;* Sumando Seguridad, debemos garantizar seguridad jurídica a los ciudadanos y a sus bienes, para efecto de que éstos puedan vivir y convivir en un ambiente de seguridad y certeza jurídica. Por esto disponemos los servicios jurídicos gratuitos y brindamos la posibilidad a los ciudadanos de ser asistidos por un profesional del derecho, con lo que las personas pueden acceder en condiciones similares al sistema de procuración e impartición de justicia. Con esto fomentamos la equidad jurídica entre los miembros de la sociedad.

- Atendimos mil 469 personas mediante el sistema de justicia penal tradicional, consistente en su mayoría de la representación legal ante el Ministerio Público y el Poder Judicial, con esto garantizamos una defensa

justa y apropiada a las personas en situación vulnerable.

- Atendimos a 971 personas mediante audiencias ante los juzgados de garantía y del Tribunal de Juicio Oral.
- Tramitamos 34 demandas de amparo directo e indirecto, según el caso, y dimos asesoría y representación legal con esto a los imputados y sentenciados, para acudir a la instancia federal en defensa de sus derechos humanos y garantías individuales.
- Brindamos atención y asesoría legal a 944 personas que presentaban alguna problemática en las materias Familiar, Civil, Mercantil y Administrativa.
- Logramos un monto de recuperación por el orden de los cuatro millones 218 mil 305 pesos a favor de los trabajadores.
- Solucionamos la situación conflictiva de 488 trabajadores a través de la Procuraduría de la Defensa de los Trabajadores al Servicio del Estado y Municipios.
- Atendimos a dos mil 520 trabajadores al servicio de la iniciativa privada, para resolver sus conflictos laborales y proteger sus prestaciones, logrando un monto de recuperación de ocho millones 299 mil 244 pesos.

Enfocamos nuestros esfuerzos para lograr un *Zacatecas Seguro*; Sumando Seguridad, garantizando el respeto y protección a los derechos de los trabajadores del servicio público y proporcionando certeza y seguridad jurídica a las partes en conflicto, con el fin de crear un Estado de Derecho que contribuya a tener seguridad y paz laboral en el Estado de Zacatecas, por ello, a través del Tribunal de Conciliación y Arbitraje, realizamos las siguientes acciones:

- Recibimos 240 demandas laborales en contra de Entidades Públicas y Municipios del Estado, de las cuales, concluimos 181 mediante conciliación con las partes dentro de los juicios ordinarios (convenios, desistimientos, incompetencias y cumplimientos de laudo).
- Tramitamos 250 procedimientos procesales, así como 16 procedimientos especiales.
- Pusimos en marcha, el pasado mes de agosto, el proyecto denominado "Modernización del Sistema Estatal de Conciliación y Arbitraje JURISWEB" con el propósito de brindar a los usuarios un servicio más eficiente en el trámite de sus demandas.

La impartición de justicia de manera pronta, expedita, gratuita e imparcial, ha sido el objetivo fundamental de esta administración, constituyendo así un *Zacatecas Seguro*; Sumando Seguridad, mediante un factor real de equilibrio entre el capital y el trabajo, coadyuvando además en el fortalecimiento del Estado de Derecho en nuestra entidad federativa, factor que los empresarios habrán de considerar como atractivo para la inversión y la generación de empleos, ante un clima de paz laboral y la garantía de imparcialidad y



celeridad en la resolución de los conflictos con los patrones, trabajadores y sindicatos. Así, a través de la Junta Local de Conciliación y Arbitraje:

- Recibimos y radicamos un total de 810 demandas ordinarias, menos que en años anteriores, en virtud al incremento de convenios conciliatorios que las evitan.
- Recibimos seis mil 680 promociones para trámite.
- Celebramos tres mil 962 audiencias.
- Ejecutamos 11 mil 547 notificaciones personales a los involucrados en los juicios.
- Realizamos dos mil 64 publicaciones por estrados.
- Elaboramos 145 proyectos de laudo.
- Celebramos y sancionamos 735 convenios con un importe de 29 millones 245 mil 680 pesos entregados a los trabajadores.
- Registramos 205 reglamentos internos y contratos colectivos e individuales de trabajo.
- Realizamos 235 trámites de declaración de beneficiarios.
- Tramitamos 109 demandas de garantía de amparo directo.
- Elaboramos 185 informes previos y justificados en juicio de amparo directo.

Además, fortalecemos nuestras acciones complementarias para mantener un equilibrio entre los factores de la producción, lograr una paz laboral, mano de obra calificada, que aliente la inversión, productividad y generación de empleos, y propiciamos así la disminución de riesgos que conlleven a una mejor calidad de vida.

- Realizamos 352 inspecciones ordinarias y extraordinarias en condiciones generales de trabajo y participación de utilidades.
- Realizamos 57 inspecciones extraordinarias a



empresas, en apoyo a la Procuraduría de la Defensa de los Trabajadores.

- Asesoramos a 288 empresas con respecto a los derechos de los trabajadores.
- Autorizamos 506 permisos de trabajo a menores de edad de entre 14 y 16 años.
- Efectuamos 130 conciliaciones administrativas entre empleadores y trabajadores.
- Brindamos un mil 276 asesorías sobre prestaciones sociales.
- Entregamos 420 exhortos a las empresas para el cumplimiento del reparto de utilidades.
- Conformamos 234 comisiones de seguridad e higiene a las empresas.
- Brindamos 237 asesorías y orientaciones en seguridad e higiene a las empresas en lo relativo al cumplimiento de la normatividad vigente.
- Efectuamos 227 verificaciones a las medidas preventivas señaladas en el Programa Correctivo en materia de seguridad e higiene.
- Entregamos 208 notificaciones a las empresas que cumplieron total o parcialmente, o incumplieron con las medidas señaladas, que resultaron de su verificación.
- Realizamos 371 visitas de asesoría y orientación en materia de capacitación y adiestramiento a las empresas.
- Constituimos 151 comisiones mixtas de capacitación y adiestramiento para empresas.
- Impartimos 104 talleres de capacitación con la participación de dos mil 124 trabajadores, de 109 empresas.

Para lograr un Zacatecas Seguro, hemos emprendido acciones de coordinación con la Delegación Federal del Trabajo, permitiendo sustentar las relaciones laborales armónicas y respetuosas para garantizar el equilibrio entre los factores de la producción, a través de la legalidad, la conciliación, el diálogo y en la impartición de justicia, sustentada en el respeto a los derechos de los trabajadores y patrones, y la resolución imparcial de los conflictos laborales, para lograr un Zacatecas Seguro y un México en Paz que garantice el avance de la democracia, la gobernabilidad y la seguridad de su población.

- Tramitamos y resolvimos 314 juicios laborales, beneficiando a 400 trabajadores.
- Sancionamos 656 convenios celebrados por trabajadores y patrones, en beneficio de 660 trabajadores.
- Logramos la liquidación de 700 trabajadores con un importe de 102 millones 344 mil 784 pesos, por concepto de convenios y ejecución de laudos.

Facilitamos el acceso efectivo a la procuración de justicia y la defensa laboral de los derechos de los trabajadores y sus

organizaciones sindicales, mediante procedimientos, criterios, y asesoría que permitió la solución de los conflictos, prioritariamente por la vía de la conciliación y la emisión de resoluciones jurisdiccionales justas y equitativas, con respeto irrestricto a los principios de gratuidad, eficacia, calidez y equidad.

- Proporcionamos 962 asesorías a los trabajadores.
- Celebramos 250 conciliaciones entre trabajadores y patrones.
- Representamos a 270 trabajadores en juicios laborales.
- Logramos en conciliaciones y juicios, el pago de las indemnizaciones y prestaciones laborales por la cantidad de 35 millones 776 mil 683 pesos, beneficiando a 500 trabajadores.

Emprendimos de manera coordinada acciones con el Registro Agrario Nacional para llevar el control de la tenencia de la tierra y de los derechos constituidos de los ejidos y comunidades mediante la función registral, el resguardo documental y la asistencia técnica y catastral, en beneficio de los sujetos de derecho agrario con el objetivo de lograr un Zacatecas Seguro a través del impulso al desarrollo integral de los ejidos *Seguro*.



- Brindamos atención registral a 28 mil 711 personas sujetas de derecho.
- Expedimos un mil 126 documentos por complementos a núcleos agrícolas certificados.
- Inscribimos y emitimos 19 mil 507 constancias de derechos agrarios.
- Proporcionamos 13 mil 251 servicios a través de nuestro Centro de Atención.
- Realizamos cuatro mil 250 consultas al Archivo Agrario Nacional para la atención social.
- Certificamos cuatro núcleos agrarios, a través del Fondo de Apoyo a Núcleos Agrarios sin Regularizar (FANAR).
- Realizamos siete estudios técnicos, en materia de asistencia técnica.
- Expedimos ocho mil 330 documentos en los programas de PROCEDE y FANAR.

La Procuración de Justicia Agraria, en su sentido más amplio y profundo, tiene como propósito lograr un *Zacatecas Seguro*; Sumando Seguridad para garantizar la certeza en la tenencia de la tierra, con estricto apego a la Ley y en forma justa para todas las formas de propiedad existente. Para ello, establecimos acciones de coordinación y comunicación con la Procuraduría Agraria, a efecto de alcanzar y lograr la justicia agraria en su más amplio sentido social.

- Damos seguimiento al proceso de certificación de la tierra con título de propiedad social (ejidos y comunidades), lo que nos permite coadyuvar en el proceso de estabilización y paz social en el campo zacatecano.
- En mayo de 2013 acordamos sumar esfuerzos para continuar con el proceso de certificación; actualmente tenemos 10 ejidos en proceso de regularización de los 22 en todo el estado que faltan por certificar.
- Asistimos, informamos, y en la medida de lo posible, regularizaremos los otros 12 núcleos agrarios a través del programa de Certificación y Titulación de Parcelas y Solares Urbanos.

Con el propósito de entrar en una nueva etapa de desarrollo en el campo zacatecano, la Procuraduría Agraria, atendiendo los propósitos de los gobiernos federal y estatal, ha venido coadyuvando en el esfuerzo de impulsar un nuevo Programa de Fomento a la Inversión en la Propiedad Rural, que consiste en vincular la explotación del recurso natural existente en los núcleos agrarios con la inversión, evitando así que el ejidatario se deshaga de sus tierras.

- Formalizamos 43 proyectos de inversión en diferentes modalidades, entre ellas, destacan inversiones mineras, generadoras de energía eólica y convenios para la explotación de materiales pétreos, tales como el mármol, el ónix y la cantera dentro del Programa a la Inversión en la Propiedad Rural.

Avance Sexenal

En el periodo de septiembre 2010 a la fecha, recibimos, en el Tribunal de Conciliación y Arbitraje, mil 159 demandas laborales en contra de Entidades Públicas y Municipios del Estado, de las cuales concluimos 609, mediante conciliación con las partes dentro de los juicios ordinarios (convenios, desistimientos, incompetencias y cumplimientos de laudo).

Este Órgano Jurisdiccional en el periodo 2010–2013 ha tramitado mil 267 procedimientos para-procesales, así como 31 procedimientos especiales. Tenemos como meta

sexenal atender mil 590 demandas laborales, en lo que va del sexenio llevamos 830 demandas y recibimos mil 159.

1.3 Garantía de Seguridad Pública

1.3.1 Estableceremos nuevos modelos y procedimientos de actuación entre las instituciones garantes de la Seguridad Pública, bajo esquemas de coordinación homologados y estandarizados, que respondan a parámetros nacionales e internacionales.

Diseñamos una política de gobierno incluyente, que nos permite conjuntar esfuerzos y promover acciones para consolidar y priorizar espacios de coordinación con los diferentes sectores de la sociedad y los tres órdenes de gobierno, con el propósito de un frente común a los problemas de seguridad, desarrollo económico y social.

Así, realizamos importantes esfuerzos para homologar la formación básica de los elementos operativos del Estado, y establecer con ello nuevos modelos de operación, como esquemas de especialización operativa y la diversificación de grupos de atención a conductas especiales, con los que pretendemos dar resultados de impacto en el combate al delito a través de las siguientes acciones:

- Creamos en 2012 el Segundo Módulo de la Policía Estatal Acreditable y el Primer Módulo de Policía Ministerial Acreditable, compuestos cada uno por 121 elementos que se reclutaron y seleccionaron conforme al perfil específico de la unidad a la que serían adscritos; así mismo, fueron evaluados, capacitados y equipados, conforme a esa adscripción.
- Trabajamos dentro del Tercer Módulo de Policía Estatal Acreditable, en la integración de 121 elementos más; de 57 elementos en el Segundo Módulo de Policía Ministerial Acreditable, y en la inclusión de 17 elementos en el Primer Módulo de Custodios Acreditables; todos ellos cubrirán los procesos de reclutamiento, selección, evaluación, capacitación y equipamiento conforme a su unidad de adscripción.





En esto invertimos 121 millones 937 mil pesos, provenientes del Subsidio a las Entidades Federativas para el Fortalecimientos de sus Instituciones de Seguridad Pública en Materia de Mando Policial (SPA), con los que se adquirieron:

Policía Estatal Acreditable: 11 patrullas tipo pick-up doble cabina, cinco moto-patrullas, armamento, uniformes, equipamiento, así como equipos de intervención policial y de radiocomunicación.

Policía Ministerial Acreditable: 44 patrullas tipo pick-up doble cabina, armamento, uniformes, equipo de protección y apoyo táctico, así como de cómputo y radiocomunicación.

Custodios Acreditables: Armamento, uniformes, equipos de protección, radiocomunicación y antimotines.

Los elementos ya acreditados, fueron capacitados según su adscripción por la Secretaría de la Defensa Nacional en el Campo Militar número 15-B, Jamay, La Barca, Jalisco; por el Instituto Superior de Seguridad Pública del Estado de Sonora, y por el Instituto de Formación Profesional de nuestra Entidad.

Realizamos un gran esfuerzo para ampliar nuestra Red Estatal de Radio-comunicación inscrita en Plataforma México, ofreciendo acceso de radio comunicación encriptado y consulta a bases de datos policiales en la mayor parte del territorio estatal, y para todos los órdenes de gobierno mediante el Centro de Comando, Control, Cómputo y Comunicación (C-4).

Logramos construir y equipar siete sitios de repetición más, con recursos del empréstito, con lo que pasamos de una cobertura territorial del 58%, al inicio de la administración, al 85%. Este avance, no sólo atiende el tema de seguridad, sino que dependencias como Secretaría de Finanzas, Servicios de Salud, Secretaría de Educación, Secretaría de Administración e instituciones como la Universidad

Autónoma de Zacatecas, podrán reforzar y ampliar los programas que implican transportar voz y datos.

- Pusimos en operación el Sistema de Video Vigilancia Metropolitana en su primera fase, que atiende las principales calles, avenidas, carreteras federales y estatales, que se ubican en los municipios de Guadalupe, Zacatecas y Calera de Víctor Rosales y, que permite que las instituciones de seguridad pública actúen con mayor eficiencia y eficacia, tanto en temas de faltas administrativas, como en la comisión de delitos.
- Giramos instrucciones para reforzar lo existente de este sistema y ampliar la cobertura a los municipios de Fresnillo y Jerez.
- Atendimos 99 mil 725 incidentes en el sistema de emergencias 066, y los canalizamos a las diferentes corporaciones de seguridad pública y de auxilio. Captamos mil 922 denuncias anónimas en el servicio dedicado a esto, y las turnamos a las diversas instancias de los tres órdenes de gobierno.
- Atendimos 722 solicitudes de informes, grabaciones de voz y/o de imágenes, procedentes de instancias de procuración de justicia y de organismos como la Comisión Estatal de los Derechos Humanos.
- Invertimos 89 millones 829 mil pesos en la Red Nacional de Telecomunicaciones.

Gracias al Subsidio de apoyos a las Entidades Federativas en materia de seguridad pública PROASP, con un monto de 54 millones 866 mil pesos se operan programas que coadyuvan a la consecución de la homologación y estandarización de esquemas de coordinación que responden a parámetros nacionales e internacionales; dichos programas son:

- Profesionalización de las Instituciones de Seguridad Pública.
  - Construimos un stand de tiro en el Instituto de Formación Profesional con una inversión de 800 mil pesos.
- Instrumentación de la Estrategia en el Combate al Secuestro.
  - Dotamos con la más avanzada tecnología a la Unidad Especializada de Investigación contra el Delito de Secuestro, con una inversión de 13 millones142 mil pesos.
- Implementación de Centros de Operación Estratégica.
  - Invertimos 10 millones 621 mil pesos en la construcción y equipamiento del Centro de Operación Estratégica encargado, en coordinación con autoridades federales, de la atención al delito de narcomenudeo.
- Unidad de Inteligencia Patrimonial y Económica.
  - Invertimos dos millones 328 mil pesos en equipar esta Unidad encargada de la investigación y acopio de información en materia de prevención y combate al delito de operaciones, con recursos de procedencia ilícita.
- Huella Balística y Rastreo Computarizado de Armamento.
  - Adquirimos una estación de registro y consulta de proyectiles y casquillos para el sistema de identificación balística, con una inversión de 14 millones 639 mil pesos.

Con el Fondo de Aportaciones para la Seguridad Pública FASP, integrado con aportaciones Estado-Federación, y una inversión de 151 millones, 312 mil pesos, realizamos las siguientes acciones:



Equipamiento:

- 18 patrullas tipo pick-up, equipo de cómputo, mobiliario médico, uniformes y equipo de campo y de gabinete, para la PGJE.
- 2 vehículos tipo pick-up, uniformes, equipo de protección y seguridad, mobiliario de oficina, camas de desintoxicación, juegos de rayos laser, equipo médico, de video y video-vigilancia para la Dirección de Prevención y Reinserción Social.
- 3 módulos móviles para Registro Público Vehicular, lectoras RFID fija, equipo de cómputo, servidores de datos y licencias de software.
- 4 vehículos tipo sedan, equipo de cómputo portátil y para escritorio, de seguridad y comunicación digital analógicos, mobiliario y equipo de oficina, para el Centro Estatal de Evaluación y Control de Confianza
- 2 Patrullas tipo pick-up de doble cabina, así como uniformes para los cuerpos de seguridad de la Policía Estatal.
- Proporcionamos equipo informático y de cómputo, de audio y video, así como unidades de iluminación, al Centro Estatal de Información.
- Dotamos de equipo de cómputo e informático, de transmisión de datos, así como de un video wall, al C-4.
- 95 patrullas tipo pick-up de seis cilindros; 50 patrullas tipo pick-up, doble cabina, de cuatro cilindros; y un mil 400 uniformes completos para diversos municipios.

Adicionalmente, en materia de Infraestructura, realizamos las siguientes obras:

Descripción de la Obra	Ubicación	Monto Asignado ($)	Monto Ejercido ($)	Avance físico
Casa de Seguridad Pública Municipal, 2ª. Etapa. Obra civil	Pinos	2,000,000.00	837,949.16	59%
Casa de Seguridad Pública Municipal. Obra civil	Santa Ma. De la Paz	1,600,000.00	1,600,000.00	100%
Casa de Seguridad Pública Municipal. Obra civil	Villa García	1,600,000.00	1,288,353.52	100%
Casa de Seguridad Pública Municipal. Obra civil	Loreto	300,000.00	90,000.00	100%
Cuartel de la Policía Estatal Acreditable. Obra civil	Guadalupe	10,464,941.22	9,204,853.09	100%
CERERESO Varonil. Obra civil (Mejoramiento y rehabilitación de instalaciones)	Cieneguillas	6,228,000.00	4,936,797.44	88%
CERERESO Varonil. Obra civil (OCLADE, 2ª. Etapa)	Cieneguillas	5,000,000.00	2,814,414.64	80%
CERERESO Regional. (Obra civil)	Fresnillo	7,282,000.00	3,641,000.00	90%
CERERESO Regional (Planta de emergencia)	Fresnillo	1,000,000.00	500,000.00	89%
Centro Regional. Obra civil	Río Grande	8,710,000.00	5,014,038.89	58%
Centro Regional de Contención y Reinserción Social. Obra civil	Calera de Víctor Rosales	1,780,000.00	1,058,321.63	100%
Centro Regional de Reinserción. Obra civil	Jerez	2,500,000.00	2,500,000.00	100%
Instituto de Formación Profesional. Construcción de dos aulas y módulos de sanitarios en un nivel. Obra civil	Guadalupe	1,600,000.00	1,600,000.00	100%
Tribunal de Juicios Orales y Juzgado de Garantía. Obra civil	Calera de Víctor Rosales,	2,700,000.00	1,343,205.90	100%
Centro de Atención Temprana, Justicia Restaurativa y Unidad Especializada de Investigación. Obra civil	Calera de Víctor Rosales	2,550,000.00	1,396,943.31	100%
Módulos de Defensoría Pública. Obra civil	Calera de Víctor Rosales	330,000.00	330,000.00	100%
Túnel de Acceso a Reos de Cárcel Distrital a Sala de Juicios Orales. Obra civil	Calera de Víctor Rosales	500,000.00	450,751.09	100%
Tribunal de Juicios Orales y Juzgado de Garantía. Obra civil	Ojocaliente	2,700,000.00	1,449,065.11	100%
Centro de Atención Temprana, Justicia Restaurativa y Unidad Especializada de Investigación. Obra civil	Ojocaliente	2,550,000.00	1,742,257.55	100%
Módulos de Defensoría Pública. Obra civil	Ojocaliente	1,170,000.00	872,683.21	100%
Túnel de Acceso a Reos de Cárcel Distrital a Sala de Juicios Orales. Obra civil	Ojocaliente	500,000.00	500,000.00	100%

Todas estas acciones se ven reflejadas en lo que asumimos como compromiso fundamental para logar un Zacatecas Seguro: la disminución de índices delictivos, principalmente aquellos referidos al fuero común. En este sentido, destacamos lo siguiente:

- El comportamiento delictivo en Zacatecas ha sido el siguiente: mil 411 denuncias penales en septiembre, mil 425 en octubre, mil 266 en noviembre y mil 172 en diciembre del 2012; mil 327 denuncias en enero, mil 183 en febrero, mil 161 en marzo, mil 424 en abril, mil 306 en mayo y mil 170 en junio del 2013, dando un total de 12 mil 845 denuncias. Como se observa, los índices delictivos del fuero común en nuestro Estado no se han disparado, son similares a los de los años recientes.
- Atendemos, por medio de la PGJE, 13 mil 538 casos (8 mil 423 averiguaciones previas en el Sistema Penal Tradicional y cinco mil 115 carpetas de investigación del Nuevo Sistema de Justicia Penal).
- Concluimos mil 465 procesos penales en el sistema tradicional y están en trámite 342 más. Por su parte, emitimos dos mil 74 acuerdos de inejercicio de la acción penal.
- Consignamos en el Sistema Tradicional mil 336 casos, y obtuvimos 471 sentencias condenatorias y solo 35 absolutorias, números que reflejan la eficacia del Ministerio Público.
- En el nuevo Sistema judicializamos 734 causas y obtuvimos 95 sentencias condenatorias y ninguna absolutoria.
- Concluimos 775 salidas alternas, tales como juicios abreviados y suspensiones del proceso penal a prueba.
- Atendimos 12 mil 488 personas en el Módulo de Atención Temprana, de las cuales remitimos dos mil 242 a las Unidades Especializadas de Investigación, mil 224 al Centro de Justicia Restaurativa, 220 al Centro Estatal de Justicia Alternativa del Poder Judicial, dos mil 597 a instituciones diversas y levantamos un total de seis mil 205 actas administrativas.



- Recibimos, a través del Centro de Justicia Restaurativa, dos mil 560 asuntos, de éstos mil 553 se turnaron a conciliación, 945 a mediación y 62 a justicia restaurativa.
- Recibimos 298 Colaboraciones de otras Procuradurías mientras que nosotros hemos enviado 240 a las Procuradurías y Fiscalías de todo el país. Asimismo concretamos siete Extradiciones Internacionales.
- Capacitamos al personal de la Procuraduría en temas como Técnicas de Litigación Oral, tronco común del nuevo Sistema de Justicia Penal, Mediación, Conciliación y Justicia Restaurativa.
- Impartimos 102 conferencias en instituciones de educación media superior de 47 municipios con la participación de más de 52 mil alumnos y personal docente en el marco del programa "Súmate a la Prevención". Asimismo, brindamos mil 200 atenciones psicológicas y 500 visitas domiciliarias de trabajadoras sociales a víctimas del delito.
- Adquirimos uniformes y chalecos para la Policía Ministerial, 67 nuevas patrullas, 16 vehículos para investigación, cuatro unidades blindadas, dos vehículos especiales con tecnología de punta para Secuestros y Aprehensiones, 235 armas, computadoras, equipo técnico, científico y de telecomunicaciones para peritos y policías investigadores.
- A partir de este año operamos, a través de la PGJE el Registro Público Vehicular REPUVE, con un módulo fijo en la capital y cinco módulos itinerantes que a la fecha han colocado más de 28 mil chips a igual número de automóviles. Instalamos los arcos que detectan estos dispositivos de seguridad en las UNIRSE de Río Grande, Villa de Cos y Trancoso.

En estos nuevos modelos y procedimientos de actuación, para contribuir y garantizar el Estado democrático de Derecho mediante una procuración de justicia federal eficaz y eficiente, fortalecimos la coordinación y colaboración con instituciones de los tres órdenes de gobierno. Así de acuerdo con la Procuraduría General de la República, presentamos lo siguiente:

Incidencia Delictiva

De acuerdo con los datos a nivel estatal, la incidencia delictiva presentó un incremento a partir del año de 2011 y el 2012.



Delitos Diversos





En los últimos años observamos un incremento en la integración de averiguaciones previas relacionadas con la comisión de Delitos de Portación, Posesión o Transporte de Armas de Fuego y Explosivos; gran parte del armamento a disposición de las autoridades en la materia ha sido decomisado en los diferentes operativos implementados por las corporaciones federales y estatales de manera conjunta o por su cuenta.

Dentro de las armas que las autoridades han asegurado se encuentran: granadas de fragmentación; rifles tipo R-15, AK 47, M1, BARRET Calibre 50; escopetas; pistolas calibres 38, 45, 22; cargadores, y cartuchos de diferentes calibres, entre otros.

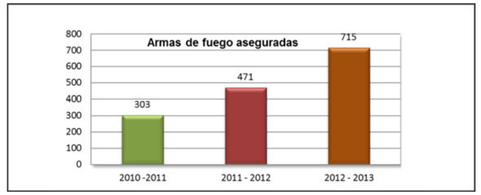

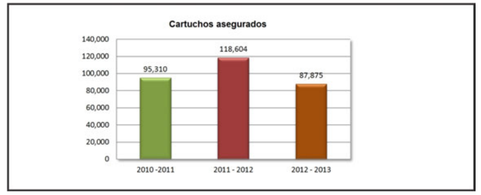



Además, observamos un incremento en la comisión de Delitos contra la Salud, los cuales comprenden la transportación, posesión y la venta de drogas.

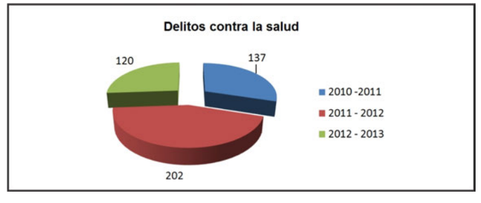

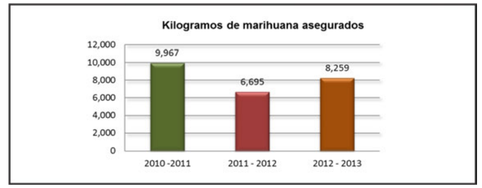

Policía Estatal Preventiva

Con el firme propósito de lograr un Zacatecas Seguro; Sumando Seguridad, orientamos nuestras acciones y recursos para fortalecer nuestro trabajo a través del la comunicación y coordinación permanente con las autoridades Municipales, Estatales y Federales.

Dentro de los operativos de seguridad y vigilancia en coordinación con la Policía Federal Preventiva resaltamos los siguientes aseguramientos:

- El día nueve de Noviembre de 2012, en coordinación con la Policía Federal: 102 paquetes con un peso aproximado de 10 kilogramos, conteniendo hierba verde seca, con las características de la marihuana; un camión tipo torton; un vehículo; una camioneta y una motocicleta, todos con reporte de robo; así como seis cargadores para AK-47 y 380 cartuchos útiles calibre 7.62 mm.
- El día cinco de Diciembre de 2012, en coordinación con la Policía Federal: tres personas con siete armas largas de alto calibre, una subametralladora, una arma corta, una granada de fragmentación, 92 cartuchos para arma corta, 915 cartuchos para arma larga, 29 cartuchos para pistola y/o revolver y tres vehículos.
- El día siete de Marzo de 2013: cuatro armas largas, 28 cargadores para arma larga, 735 cartuchos calibre 7.62 x 39, 223 gramos aproximadamente de hierba



seca con las características de la marihuana, tres bolsas con polvo blanco en su interior con las características de la cocaína y una camioneta.
- El día 24 de Marzo de 2013: tres personas, dos armas largas AK-47; cuatro cargadores para arma larga AK-47, 79 cartuchos 7.62x 39 mm, y una camioneta.
- El día 14 de Abril de 2013: siete mil 90 litros de gasolina en tambos, un camión de carga, dos camionetas, y un tráiler.
- El día seis de Junio de 2013: dos personas; 504 bolsas con polvo blanco en su interior con las características de la cocaína; tres celulares; un cargador de pistola nueve mm; seis cartuchos nueve mm; y un vehículo.

Policía Metropolitana



Presentamos importantes avances en materia operativa que han contribuido a la reducción del índice delictivo; impulsamos el establecimientos de nuevos modelos de operación para un Zacatecas Seguro, que den resultados de impacto en el combate al delito, tales como el convenio de asociación municipal y de coordinación con el Gobierno del Estado, para brindar seguridad pública a los habitantes del área metropolitana Zacatecas–Guadalupe.

- Realizamos un mil 440 recorridos de seguridad y vigilancia.
- Efectuamos 540 operativos de patrullaje en las colonias de mayor índice delincuencial.
- Llevamos a cabo 540 acciones de prevención del



delito en coordinación con otras corporaciones policiales.
- Consolidamos la Policía Metropolitana mediante la aprobación de los exámenes de control y confianza de 118 elementos debidamente equipados y capacitados. A esta la equipamos con 18 patrullas y dos moto-patrullas para el servicio del área metropolitana.
- Compramos muebles para oficina, cocina y equipo de cómputo, por la cantidad de 844 mil 765 pesos para reforzar este cuerpo policiaco.

Mediante esta fuerza policiaca:

- Logramos la detención, por diversos delitos, de mil 322 personas, de las cuales, 740 corresponden al Municipio de Guadalupe, y 582 al Municipio de Zacatecas.
- Detuvimos y pusimos a disposición del Ministerio Público 30 personas.
- Logramos la recuperación de seis vehículos con reporte de robo.

Policía Montada



El grupo de la Policía Montada, perteneciente a la Policía Estatal Preventiva, fue creado y puesto en marcha el pasado mes de mayo de 2012; es integrado por un total de 20 elementos; cuenta con un total de 20 semovientes, mismos que se obtuvieron gracias a la gestión realizada ante la Secretaría de la Defesa Nacional. Mediante esta fuerza policiaca:

- Realizamos recorridos de vigilancia permanente en los Municipios de Villanueva y Jerez, y brindamos seguridad y vigilancia en el Centro de Internamiento y Atención Juvenil.
- Patrullamos eventos como el Festival Cultural; el Festival Internacional del Folklor; el Congreso Nacional Charro; la Feria Nacional de Zacatecas 2012; además participamos en el desarrollo de las

festividades de "Las Morismas de Bracho", eventos en los cuales obtuvimos un saldo blanco.
- Otorgamos seguridad y vigilancia en las diferentes cabalgatas realizadas en la entidad, de la misma manera brindamos seguridad y vigilancia de manera permanente en el Parque Arrollo de la Plata y el centro histórico de la capital zacatecana.

Inversión con recursos del empréstito de Gobierno del Estado

- Realizamos la adecuación de las instalaciones de la Policía Metropolitana por el orden de los cuatro millones 34 mil 649 pesos.
- Construimos las Unidades Regionales de Seguridad (UNIRSE) de Rio Grande y Villa de Cos, iniciando además los trabajos de construcción de las UNIRSE de Sombrerete y Malpaso, Villanueva; ejerciendo a la fecha 34 millones 218 mil 532 pesos.
- Construimos el comedor y dormitorio para el personal de la Dirección de Transporte Tránsito y Vialidad, por un monto de cinco millones de pesos.
- Construimos el comedor y dormitorio para el personal de la Policía Estatal, en el que se han ejercido a la fecha 11 millones de pesos.
- Adquirimos armamento para las diferentes corporaciones de la Secretaría de Seguridad Pública, por un monto de 39 millones 318 mil 863 pesos.
- Adquirimos 23 vehículos blindados para la operatividad de la Secretaría de Seguridad Pública por la cantidad de 24 millones 797 mil 999 pesos. Realizamos adquisiciones para las Unidades Regionales de Seguridad, así como para las diferentes direcciones de la Secretaría de Seguridad Pública, por un monto de 15 millones 674 mil 394 pesos.



Dirección de la Policía Estatal Preventiva

- Adquirimos 700 equipos de protección (uniformes, botas, cascos, esposas, bastones rodilleras), con un costo de siete millones 729 mil 167 pesos.
- Recibimos 100 chalecos antibalas con un importe de un millón 972 mil pesos. Adquirimos 100 equipos antimotines con una erogación de dos millones 510 mil 240 pesos.

Dirección de Transporte, Tránsito y Vialidad

- Adquirimos 250 uniformes para el personal operativo con un costo de un millón 140 mil 426 pesos.

UNIRSE Río Grande y Villa de Cos



- Adquirimos mobiliario de oficina, cocina y dormitorios con un costo de un millón 477 mil 796 pesos.

Inversión con recurso estatal

- Realizamos para la Dirección de Prevención y Reinserción Social la compra de equipo de comunicación, por un importe de 93 mil 432 pesos.
- Adquirimos para la Policía Montada uniformes, equipo y remolques por un monto de 435 mil 866 pesos.
- Invertimos la cantidad de 217 mil 908 pesos en equipamiento al helicóptero de la Policía Estatal Preventiva.

Inversión en la Dirección de Prevención y Reinserción Social con recursos federales (SETEC)

- Adquirimos por la cantidad de un millón 111 mil 518 pesos, equipo de comunicación para el nuevo sistema de justicia penal.
- Invertimos 381 mil pesos para la profesionalización de elementos.
- Adquirimos mobiliarios para operadores del nuevo sistema penal por el orden de los 790 mil 232 pesos.
- Realizamos la adquisición de equipo tecnológico por un importe de 521 mil 947 pesos.

Acciones Jurídicas

- Atendemos con celeridad los informes requeridos por las Comisiones Nacional y Estatal de los Derechos Humanos, y así fomentamos la cultura de los Derechos Humanos y del respeto al Estado de Derecho.
- Llevamos a cabo el Programa CHIQUIPEP, con actividades deportivas y socializadoras entre los hijos de los elementos de policía, creándoles un espacio de actividades lúdicas y de cercanía.
- Concluimos 72 expedientes laborales ante el Tribunal de lo Contencioso Administrativo y demás promociones y actos jurídicos que le atañen a la Secretaría.
- Dimos respuesta a 124 Amparos promovidos.

El Sistema Penitenciario del Estado de Zacatecas ha sobrellevado cambios estructurales; ampliamos los alcances de programas de prevención social, implementando programas definidos y plenamente estructurados para la educación, la capacitación, el trabajo, la salud y el deporte, impulsados por la por la necesidad y la firme convicción de pasar de un modelo de contención a uno de reinserción social, contribuyendo a reducir los índices de criminalidad y reincidencia delictiva en el Estado.



Reforma al Sistema de Justicia Penal: Trabajamos en diversas acciones para dar a conocer y socializar esta Reforma, iniciando los trabajo para su implementación.



- Realizamos la capacitación para la profesionalización y adiestramiento de policías penitenciarios y personal técnico jurídico dentro del marco de la implementación del Nuevo Sistema de Justicia Penal en los distritos judiciales de Tlaltenango, Jalpa, Juchipila, Nochistlán, Teúl de González Ortega y Villanueva.
- Implementamos el Proyecto de mobiliario en el eje de infraestructura, para los operadores del Nuevo Sistema de Justicia Penal, en los Distritos Judiciales de Tlaltenango, Jalpa, Juchipila, Nochistlán, Téul de González Ortega, Villanueva, Calera y Ojocaliente, así como en la Dirección General de Prevención y Reinserción Social.
- Llevamos a cabo el "Proyecto de equipamiento en tecnologías de la información para los operadores del Nuevo Sistema de Justicia Penal, en los Distritos Judiciales de Tlaltenango, Jalpa, Juchipila, Nochistlán, Téul de González Ortega, Villanueva, Calera y Ojocaliente, así como en la Dirección General de Prevención y Reinserción Social".

Acciones Jurídicas: Contamos con una relación de 562 expedientes vigentes, 123 se encuentran a disposición del Juzgado de Ejecución de Sanciones, cuatro internas en el Centro Regional de Reinserción Social Femenil de Cieneguillas, y 21 internos en el Pabellón Psiquiátrico del CE.RE.RE.SO. de Fresnillo.

Dictamos 109 libertades absolutas; otorgamos el beneficio de la remisión parcial de la pena a 70 internos y concedimos 44 libertades condicionales.

A través del Consejo Técnico Interdisciplinario

- Valoramos 843 expedientes, de los cuales concedimos 187 beneficios de remisión parcial de la pena.
- Concedimos 63 libertades condicionales.
- Efectuamos 17 valoraciones iniciales.
- Realizamos 53 valoraciones de seguimiento.
- Efectuamos 28 visitas a establecimientos penitenciarios.

Patronato de Reinserción Social por el Empleo: En coordinación con la iniciativa privada e instituciones públicas, evitamos la reincidencia, coadyuvando en la reinserción social de las personas privadas de su libertad, brindando la oportunidad de reincorporarse a la sociedad mediante un empleo.

- Apoyamos a los liberados en la obtención de trabajo en coordinación con el Servicio Estatal del Empleo, con la participación de la iniciativa privada, a través de la capacitación de internos y creación de fuentes de empleo.



- Promovimos la capacitación y adiestramiento de los pre-liberados y liberados, junto con los gobiernos municipales, en el desarrollo de proyectos productivos que beneficien a la comunidad en la que habitan.
- Iniciamos la aplicación y difusión del programa "La Educación Te Hace Libre", de la Secretaría de Seguridad Pública Federal, en coordinación con el Instituto Zacatecano de Educación para Adultos, con una duración programada de seis meses para su desarrollo; aplicamos 30 módulos para el Centro Distrital de Ojocaliente; 42 en el Centro de Internamiento y Atención Integral Juvenil; 17 en el CE.RE.RE.SO. Femenil de Cieneguillas, y 53 en el CE.RE.RE.SO. Varonil de Cieneguillas, Zac.
- Proporcionamos además asistencia jurídica gratuita a los internos y a sus familias.
- Realizamos en coordinación con la Subsecretaría de la Juventud, la obra de teatro alternativo y el Taller de Fomento a la Lectura en los distritos penitenciarios de Calera, Jerez y Fresnillo.

Educación: Suscribimos convenios con universidades, despachos, colegios, escuelas y otras instituciones, para proporcionar servicio social, asesoría jurídica y orientación psicológica a los internos, preliberados, liberados y a sus familiares.





- Trabajamos en forma coordinada con instituciones educativas, para facilitar los estudios de preparatoria al personal de Seguridad y Custodia de los CE.RE.RE.SOS Varonil de Fresnillo, y Femenil del Estado.
- Realizamos diversos conciertos con la participación de artistas españoles y con el apoyo de la Corresponsal de Paz, en los CE.RE.RE.SOS. Varonil y Femenil de Cieneguillas.
- Llevamos a cabo actividades Pinta de Acción Poética, con las internas del CE.RE.RE.SO. Femenil, las cuales fueron llevadas a cabo por el artista Armando Alanís, de la ciudad de Monterrey, Nuevo León.

Deporte: Como parte del fortalecimiento a los programas de reintegración de los internos, y en coordinación con instituciones del deporte, dotamos de material deportivo a los centros y establecimientos penitenciarios de Concepción del Oro, Loreto, Jerez, Pinos, Miguel Auza, Nochistlán y Calera.









Salud: Impulsamos acciones y propuestas para prevenir situaciones de enfermedades, contagios y otras problemáticas de salud; también proporcionamos herramientas que favorezcan la conformación de ambientes seguros y salubres en los Centros de Reinserción.

- Realizamos diversas acciones médicas de prevención en coordinación con diversas instituciones públicas.
- Impartimos talleres psicológicos denominados "Salud Mental", tanto individual como familiares a los sujetos de atención con el apoyo del Centro de Integración Juvenil de Zacatecas.
- Realizamos servicios de tratamiento en sesiones de Psicología para los internos de los Centros Penitenciarios Distritales de: Villanueva, Ojocaliente, Loreto, y Pinos.
- Realizamos el Taller de Infecciones de transmisión sexual a los internos del CE.RE.RE.SO. Femenil de Cieneguillas en coordinación con personal del CAPACITS, de los servicio de Salud del municipio de Guadalupe.

- Llevamos a cabo conjuntamente con personal del CAVIS, el Taller de Violencia Intrafamiliar a las internas del CE.RE.RE.SO. Femenil de Cieneguillas.
- Impartimos conjuntamente con la Comisión Estatal de Derechos Humanos el programa de Autoestima y Valores para las personas privadas de su libertad, en los siguientes Centros Penitenciarios Femeniles Distritales: Rio Grande, Tlaltenango, Jalpa, Miguel Auza, Sombrerete, Pinos, Villanueva, Sombrerete, Nochistlán y Calera. De igual manera llevamos a cabo el Taller "Temas de Vida", con las internas del CE.RE.RE.SO. de Cieneguillas.
- Impartimos el taller denominado "Contra las Adicciones" en los Centro Distritales de: CE.RE.RE.SO. Femenil de Cieneguillas, Anexo del CE.RE.RE.SO. Varonil de Cieneguillas, Zacatecas y el de Jalpa con personal de la Subsecretaría de la Juventud.

Identificación y Registro: Con la finalidad de disponer información del personal integrado al sistema penitenciario a través de datos básicos y biométricos, trabajamos en coordinación con el Registro Nacional de Información Penitenciaria, presentando los siguientes avances:

- Contamos con un avance del 90% en los Registros de Identificación en los establecimientos penitenciarios distritales.
- Tenemos un avance del 99% del total del listado nominal en el Registro Nacional de Personal de Seguridad Pública.

Tecnología: Implementamos el "Proyecto de equipamiento tecnológico para la Dirección General de Prevención y Reinserción Social" como órgano operador del Nuevo Sistema de Justicia Penal en su fase de ejecución de sentencias y aplicación de medidas cautelares, en el cual se actualizó la red estructurada de Datos de los CE.RE.RE.SOS. Varonil y Femenil de Cieneguillas.



Traslados y Visitadores Penitenciarios: En coordinación con la Secretaria de Seguridad Pública del Estado, y con la finalidad de despresurizar los Centros de Reclusión del Estado y fomentar la Seguridad Institucional, realizamos los trámites necesarios para trasladar internos sentenciados y procesados del fuero federal y común, de los Centros Regionales de Reinserción Social Varonil y Femenil de Cieneguillas, a diferentes Centros Federales del País. Efectuamos los siguientes traslados en el periodo que se informa:

- El día 21 del mes de agosto del año 2012: 66 internos a la colonia penal federal de Islas Marías; al Centro Federal número ocho en Guasave, Sinaloa y número nueve norte en Cd. Juárez, Chihuahua.
- El día 26 del mes de septiembre del año 2012: ocho internas a la colonia penal federal de Islas Marías.
- El día 27 de octubre del año 2012: 41 internos al CE.FE.RE.SO de Ocampo, Guanajuato.
- El día ocho de noviembre del año 2012: 75 internos al CE.FE.RE.SO numero 11 de Hermosillo, Sonora, y CE.FE.RE.SO número ocho de Guasave, Sinaloa.
- El día 25 de noviembre del año 2012: 72 internas al complejo penitenciario federal noroeste, de Tepic, Nayarit.
- El día 19 de enero del año 2013: traslado temporal de menores internas del centro de internamiento y atención integral juvenil, al centro estatal femenil de Cieneguillas, Zacatecas.





Con el propósito de dar continuidad a las acciones para preservar y garantizar la seguridad de los zacatecanos, y de vigilar el estricto cumplimiento de la normatividad al interior de los establecimientos penitenciarios, a través de la detección de objetos o sustancias no permitidas, se realizaron las siguientes acciones:

- Implementamos operativos interinstitucionales en conjunto, de los cuales se inspeccionaron cuatro establecimientos penitenciarios y un Centro Regional de Reinserción, a través de nueve revisiones.
- Realizamos cinco revisiones ordinarias en siete establecimientos penitenciarios.
- Llevamos a cabo visitas especiales de supervisión a los centros, para verificar su adecuada operatividad administrativa, otorgando además audiencia jurídica a los internos de los centros.
- Participamos en 20 sesiones del Consejo Técnico Interdisciplinario del municipio de Fresnillo, para la valoración de beneficios de ley y valoración de partes informativos.



Con la finalidad de establecer un clima de seguridad, a través de la Dirección de Transporte, Tránsito y Vialidad, implementamos diversas acciones encaminadas a la prevención de accidentes y a la difusión de la cultura vial en los sectores público y privado, con especial énfasis en la educación vial de niños y jóvenes, que se convertirán en los futuros conductores.

Continuamos profesionalizando al personal operativo y proporcionamos a nuestros elementos las herramientas necesarias para el mejor desempeño de sus funciones, procurando que esto se vea reflejado en un mejor servicio a la ciudadanía.

- Implementamos cursos integrales en los que contamos con la colaboración y apoyo de instituciones como la Procuraduría General de Justicia del Estado, la Dirección de Protección Civil, los Servicios de Salud de Zacatecas y el Instituto de Selección y Capacitación.
- Impartimos el curso denominado "Psicología Criminal" a 250 elementos operativos.



- Fuimos sede del XXVII Congreso Nacional para Instructores de Tiro Policial.

Implementamos operativos especiales para procurar adecuado flujo en el tráfico vehicular, en eventos como: giras presidenciales, visitas de funcionarios federales, ferias y fiestas patronales, actos cívicos, festivales, eventos culturales, deportivos y sociales, marchas, bloqueos y desastres naturales que se presentaron durante el transcuro del año. Entre estos también destacan los denominados: "Alcoholímetro", "Disminución de Velocidad", "Operativo Escolar", "Bienvenido Paisano", "Uso de Cinturón de Seguridad", "Conductor Responsable", etc.





Transporte público, trámites y servicios

- Expedimos dos mil 140 tarjetones para vehículos del servicio público, de los cuales fueron mil 712 hombres concesionarios, y 428 mujeres concesionarias.
- Dimos trámite a 404 cambios de vehículos del servicio público, de los cuales fueron 323 hombres concesionarios y 81 mujeres concesionarias.
- Realizamos un mil 505 revisiones operativas al transporte de servicio público.

Modernización del transporte

- Renovamos un total de 66 unidades en los municipios de Fresnillo y la zona conurbada Guadalupe –Zacatecas dentro del Fondo para el programa de Accesibilidad Progresiva al Transporte Público, el cual consiste en la adquisición de autobuses nuevos del servicio urbano adaptados con rampas para discapacitados.



Infracciones al Reglamento de la Ley de Tránsito

- Notificamos 22 mil 617 cédulas de infracciones impuestas a conductores, por concepto de violaciones al Reglamento de la Ley de Tránsito, siendo las que mayor impactaron las siguientes: estacionarse en lugares prohibidos; aliento etílico y estado de ebriedad; no respetar límites de velocidad; violación en la prestación del Servicio Público de Transporte; entradas de vehículos en resguardo y salidas de vehículos en resguardo.

Hechos de Tránsito

- Se presentaron 685 hechos de tránsito; turnamos 12 personas al Ministerio Público, resultaron 148 personas lesionadas, con 86 mujeres y 419 hombres involucrados. Estos representaron daños materiales que ascendieron a siete millones 328 mil 800 pesos.

Licencias para conducir, permisos y capacitaciones

- Expedimos 79 mil 740 licencias para conducir, de las cuales 60 mil 797 fueron expedidas a hombres y 18 mil 943 a mujeres.
- Autorizamos un mil 227 permisos para conducir, de los cuales mil 4 fueron expedidos a hombres y 223 a mujeres.
- Contamos con un padrón de tres mil 560 operadores del servicio de transporte público y capacitamos a mil 793 operadores, expidiéndoles su gafete de acreditación
- Participamos en la Feria de Servicios a nuestros connacionales en distintos puntos de la Unión Americana, instalando un módulo para la renovación gratuita de licencias de conducir. Con esto permitimos que nuestros paisanos pudieran contar con un documento oficial vigente, expedido por las instancias oficiales de su Entidad de origen.



Permisos provisionales para circular sin placas y para maniobras de carga y descarga

- Autorizamos dos mil 567 permisos provisionales, de los cuales 947 fueron para circular sin placas y mil 620 para maniobra de carga y descarga.

Ingeniería de tránsito

El principal objetivo de los estudios técnicos es obtener, un conocimiento global del estado que guarda el sistema de transporte, sobre todo, acompañado de la ubicación, destino de rutas, número de usuarios, horas de uso, aforos, tráfico vehicular, entre otros, para tener las bases que nos permitan desarrollar un modelo con alternativas de solución viables.

Para cumplir con dicho objetivo:

- Realizamos 10 estudios de campo.
- Elaboramos 218 señalamientos verticales y realizamos 785 acciones de mantenimiento a semáforos.
- Llevamos a cabo ocho mil 326 acciones de mantenimiento a señalamientos







Educación vial

Con la finalidad de reducir los accidentes, así como de fomentar la cultura del uso adecuado de las vías públicas como peatón, pasajero y conductor, implementamos cursos de Educación, Concientización y Cultura Vial en los 58 municipios de nuestra Entidad. En este contexto:

- Capacitamos a un total de 33 mil 131 personas en los diferentes niveles escolares;
- Atendimos a un mil 670 operadores del servicio público; y
- Capacitamos a 13 mil 988 personas de empresas privadas.

En el Módulo de Educación Vial “Bulevar de los Niños” capacitamos a niños, jóvenes, mujeres, personal de CFE y adultos mayores.

Empresas de Seguridad

- Contamos con un padrón de 65 empresas de seguridad privada registradas, de las cuales 36 tienen permiso federal;
- Tramitamos la regularización de 35 empresas.
- Contamos con un registro de mil 25 elementos operativos, 95 directivos y 128 administrativos en las diferentes empresas con presencia en el estado.
- Recabamos la cantidad de 854 mil 757 pesos, por concepto de pago de derechos por expedición de autorización y revalidación.
- Intercambiamos información para depurar y mantener actualizados los registros de personal, a través de la Dirección General de Seguridad Privada Federal.
- Realizamos 60 supervisiones a las empresas de seguridad para verificar que los servicios que otorgan vayan conforme a lo establecido en la normatividad vigente.
- Realizamos la 5ª Reunión de Empresas de Seguridad Privada, en donde entregamos las respectivas autorizaciones y revalidaciones.



Avance Sexenal

- Impulsamos un esquema de seguridad para blindar los accesos a nuestro estado y resguardar la integridad de los municipios de la delincuencia, al promover las Unidades Regionales de Seguridad (UNIRSE), ejerciendo a la fecha poco más de 34 millones de pesos.
- Realizamos la infraestructura de las bases militares de Jalpa y Fresnillo.
- Adquirimos, para la promoción de la seguridad, un helicóptero por la cantidad de 39 millones 200 mil pesos.
- En lo que va del sexenio adquirimos treinta y un vehículos blindados por un monto de 38 millones 800 mil pesos.

En estos tres años concretamos una transformación profunda de la institución encargada de procurar justicia a los zacatecanos.

- Pusimos en operación la Subprocuraduría de Derechos Humanos y Atención a Víctimas, así como una nueva Agencia del Ministerio Público especializada en la búsqueda de personas desaparecidas para cumplir con las obligaciones que señala la nueva Ley General de Víctimas; estas Unidades se suman a las Agencias especializadas en Narcomenudeo y Trata de Personas, la de Feminicidios, la de Delitos Cometidos por Servidores Públicos y la de Delitos en materia Electoral.
- De todas las averiguaciones en trámite del Sistema Tradicional que recibimos hace tres años en el distrito de la capital (mil 380) sólo quedan 174 por resolver; por esto suprimimos agencias del Ministerio Público en la capital y abrimos una nueva en Trancoso.
- Cumplimentamos siete mil 705 mandamientos judiciales de aprehensión de un universo total de 10 mil 346, entre rezagos de la pasada administración y la acumulación de órdenes de aprehensión durante nuestro gobierno. Esto representa un avance de más del 74% y pone fin a años de rezago en este respecto.
- Tenemos un 70% de avance en la construcción y equipamiento del nuevo laboratorio de Genética, el nuevo laboratorio de Química Forense, el de Balística, el nuevo SEMEFO de Zacatecas y el nuevo departamento de Medicina legal dependientes del Instituto Zacatecano de Ciencias Forenses.









- Inauguramos en la zona conurbada Zacatecas-Guadalupe, el Centro de Operación Estratégica para el Combate al Narcomenudeo y la Trata de Personas, el nuevo SEMEFO de Fresnillo y estamos certificando el segundo módulo de la Policía Ministerial con

elementos debidamente acreditados en sus exámenes de control de confianza, bachillerato y capacitación policial.

- Logramos que en todos los delitos del alto impacto tales como secuestro, homicidio doloso, robo con violencia, robo en carreteras y extorsión, Zacatecas se encuentre por debajo de la media nacional.
- Construimos, equipamos y pusimos en funcionamiento las nuevas Unidades de Investigación con sus respectivos Módulos de Atención Temprana y Centros de Justicia Restaurativa en los distritos judiciales de Calera y Ojocaliente.
- Iniciamos la construcción de los edificios que albergarán estas áreas, más las Salas de Juicios Orales y los espacios para la Defensoría Pública en Villanueva, Jalpa, Juchipila, Nochistlán, Tlaltenango y Teúl de González Ortega con una inversión de 36 millones de pesos.

1.3.2 Promoveremos la depuración de la policía, estableciendo las condiciones para asegurar que quienes están en esta responsabilidad, son dignos de recuperar la confianza de la ciudadanía zacatecana.



Entendiendo el compromiso con la ciudadanía para contar con una policía confiable y depurada que responda ética y honestamente a la garantía de seguridad del pueblo zacatecano, trabajamos constantemente en coordinación con las instancias federales, en la depuración de la policía, contando ahora con policías confiables y más preparados.

A través de la Visitaduría de la Procuraduría General de Justicia del Estado, realizamos 120 visitas de inspección a los Agentes del Ministerio Público; mientras que la Contraloría Interna instauró 58 procedimientos administrativos en contra de servidores públicos de la dependencia.

Tras el riguroso reclutamiento, selección y evaluación de 532 personas, -145 aspirantes y 387 miembros en activo de la Policía Ministerial-, en el Centro Estatal de Control de Confianza, iniciamos las operaciones correspondientes al primer módulo de la Policía Ministerial con elementos acreditados.



Realizamos un total de tres mil 587 evaluaciones al personal en activo y a aspirantes Instituciones de Seguridad Pública Personal en Activo

Corporaciones	Número de elementos	Certificados	No certificados	Pendientes de resultado
Procuraduría General de Justicia: Policía Ministerial, Peritos y agentes del Ministerio Público	663	417	196	50
Prevención y Reinserción Social: Custodios	183	104	68	11
Policía Municipal: agentes de las policías preventivas	1000	441	445	114
Policía Estatal Preventiva	204	88	89	27
Dirección de Transporte, Tránsito y Vialidad: operativos	333	216	114	3
Secretaría General de Gobierno: personal del Secretariado Ejecutivo	15	9	6	0
	2398	1275	918	205

Aspirantes a las Instituciones de Seguridad Pública				
Corporaciones	Número de elementos	Certificados	No certificados	Pendientes de resultado
Procuraduría General de Justicia: Policía Ministerial, Peritos y agentes del Ministerio Público	250	103	137	10
Prevención y Reinserción Social: Custodios	5	3	2	0
Policía Municipal: agentes de la policía preventiva	151	51	97	3
Policía Estatal Preventiva	694	242	391	61
Secretaría General de Gobierno: Personal del Secretariado Ejecutivo	89	40	42	7
	1189	439	669	81

A través del Centro Estatal de Información realizamos diversas acciones:

- Registramos a un mil 160 elementos de las corporaciones estatales y municipales de seguridad pública, a los cuales se les tomaron muestras biométricas: fotográficas, de voz y huellas dactilares. Estos datos se ingresaron en el Registro Nacional de Personal de Seguridad Pública.
- Instalamos la interconexión hacia la Red de Plataforma México del CE.RE.RE.SO. Femenil y de la Cárcel Distrital de Ojocaliente, para la puesta en operación del Registro Nacional de Información Penitenciaria.
- Adecuamos y equipamos las instalaciones de las direcciones de Seguridad Pública de los municipios de Calera, Jerez, Nochistlán, Tlaltenango y Valparaíso, para disponer de un área de captura y consulta del Informe Policial Homologado de Plataforma México.
- Equipamos 10 vehículos de la Policía Estatal Preventiva con laptop de uso rudo, para consulta en el campo de la información de bases de datos policiales.

A través del Instituto de Formación Profesional, diseñamos, implementamos, impulsamos y fortalecimos en el estado, la profesionalización del personal dedicado a las tareas de seguridad pública y readaptación social, a través de: una rigurosa selección de los aspirantes, brindar la capacitación en instalaciones adecuadas, de manera sistemática y continua con el fin de propiciar las condiciones que impulsen el servicio profesional de carrera.

- Logramos la integración del Segundo Módulo de la Policía Estatal Acreditable y el Primer Módulo de la Policía Ministerial Acreditable, que nos obliga a realizar tareas concretas en la incorporación de nuevos elementos al Servicio Profesional de Carrera.
- Trabajamos en la conformación del Primer Módulo de Custodio Acreditable, el Segundo Módulo de Policía Ministerial Acreditable, así como en el Tercer Módulo de Policía Estatal Acreditable.

Servicio Profesional de Carrera



- Cumplimos en su totalidad con las metas programadas en la actualización del sistema informático y documental de la Dirección del Servicio Profesional de Carrera del Instituto de Formación Profesional, toda vez que el área ya cuenta con el archivo documental debidamente ordenado.
- Emitimos la convocatoria en el 2012 correspondiente al Primer Módulo de la Policía Ministerial Acreditable. Dentro de este capacitamos a 122 elementos en la Unidad I "Valores Éticos y Jurídicos"; 121 en la Unidad II "Tronco común", y 121 en Especialización. Con esto logramos el 100 % de las metas establecidas.
- Llevamos a cabo la capacitación de Formación Continua (Actualización) para la Policía Municipal Preventiva, en la que participaron los Municipios de: Apulco, Apozol, Genaro Codina, Huanusco, Jerez, Jiménez del Teúl, Juchipila, Loreto, Morelos, Noria de Ángeles, Pánuco, Pinos, Río Grande, Valparaíso y Villa González Ortega, con lo que actualizamos y adiestramos a un total de 180 elementos y logramos rebasar la meta establecida.
- Logramos que 18 elementos terminaran su proceso de formación en las tres Unidades que forman el proceso para conformar la Policía Ministerial Acreditable. 20 efectivos más, cursan su Unidad I



"Valores Éticos y Jurídicos"; 19 agentes la concluyeron y se encuentran cursando la Unidad II "Tronco Común" lo que representa un avance del 69% de nuestras metas.

- Concluimos el trabajo de Formación Inicial del Segundo Módulo de la Policía Estatal Acreditable, para lo cual capacitamos a 69 elementos en la Unidad I, "Valores Éticos y Jurídicos"; 122 elementos en la Unidad II "Tronco común", y 121 elementos en la Unidad III "Especialización", y concluimos satisfactoriamente nuestras metas.
- Durante el Tercer Módulo 2013, llevamos un avance del 63% de la meta.
- Conformamos el Primer Módulo de Custodios Acreditables, cuyo proceso de formación a la fecha ha quedado completado al 100%, en sus tres unidades de capacitación.

Desarrollamos un proceso de Evaluación de Habilidades, Destrezas y Conocimientos de la Función, que tiene como finalidad detectar las deficiencias en los conocimientos con que cuenta el personal operativo de las distintas corporaciones policiales y, a partir de su resultado, se establecen las materias en las que es necesario fortalecer el trabajo de formación.

- Evaluamos a 92 elementos de la Policía Estatal; 74 elementos de la Policía Ministerial; 113 elementos de



Seguridad Pública Municipal de los Municipios de Loreto, Morelos, Jalpa, Jerez, Pinos, Fresnillo, Guadalupe, Juchipila y Genaro Codina, así como a 99 elementos de Seguridad y Custodia Penitenciaria.

Debido a la necesidad constante de mantener a nuestra plantilla de instructores actualizados, es imprescindible que los conocimientos que se imparten en este centro educativo sean de calidad y actualidad, por lo tanto capacitamos y certificamos a elementos de seguridad en los siguientes cursos:

- Capacitación de Multiplicadores para la Unidad II;
- Capacitación de Instructores en la Unidad III;
- Diplomado en Operaciones;
- Diplomado de investigaciones;
- Diplomado de Análisis Táctico;
- Curso "Oficial de Prevención Penitenciaria;
- Curso "Formación de Instructores;
- Inducción a la Nueva Ley Orgánica de la Administración Pública del Estado de Zacatecas;
- Diseño de objetivos de aprendizaje;
- Formador de formadores; y
- Técnicas Policiales para Personal Operativo

1.4 Prevención del delito

1.4.1 Estableceremos programas de prevención encaminados a fomentar la cultura de la legalidad y la cultura de la autoprotección con la prevención de riesgos.

Con una inversión de 13 millones 334 mil pesos, el 28 de febrero pusimos al servicio de los zacatecanos, el edificio, debidamente equipado, que alberga al Centro Estatal de Prevención del Delito y Participación Ciudadana 2013.

Desde este espacio, daremos cumplimiento a la línea estratégica de prevención del delito, que nos permitirá atender prioritariamente las causas que generan el delito, desde allí planearemos, programaremos, implementaremos y evaluaremos las políticas públicas, programas y acciones enfocadas a la prevención.

- Invertimos 1 millón 300 mil pesos para capacitar al personal del Centro y dependencias estatales y municipales, con el "Curso Especializado en Seguridad Ciudadana".

Prevención de la Violencia y el Delito mediante el Diseño Ambiental

Implementamos los Modelos de Prevención Social de la Violencia y la Delincuencia con la Participación Ciudadana, y se realizaron las siguientes acciones:

- Dimos inicio al Programa de Intervención Comunitaria en las colonias Minera, Lomas de la

Pimienta y Las Palmas, de la ciudad de Zacatecas, invirtiendo un millón de pesos.

- Invertimos dos millones de pesos en el Programa de Cohesión Social en la colonia Lázaro Cárdenas de la ciudad de Zacatecas.
- Invertimos un millón de pesos en el Programa Cultura de la Legalidad.

Acciones para el fortalecimiento del Observatorio Ciudadano

- Invertimos un millón de pesos en la investigación: "Análisis delictivo y de percepción de inseguridad, caso Zacatecas" que implementa La Universidad Autónoma de Zacatecas.

Subsidio para el otorgamiento de apoyos a las entidades federativas en el marco del Programa Nacional de Prevención del Delito 2013

El 12 de febrero presentamos el Programa Nacional para la Prevención Social de la Violencia y la Delincuencia, como el instrumento rector que articulará las políticas públicas, estrategias y acciones de prevención de la violencia y la delincuencia, para incidir desde una perspectiva transversal, interinstitucional e intersectorial en el mejoramiento de la seguridad y convivencia ciudadana y en el fortalecimiento de la cohesión comunitaria.



En cumplimiento a lo establecido con la firma del acuerdo entre Estado - Federación, iniciamos las acciones de acuerdo a los siguientes Ejes Rectores:

1. Seguridad Ciudadana: Prevención integral y prevención social de las violencias y la delincuencia;
2. Juventudes;
3. Mujeres;
4. Grupos en condiciones de vulnerabilidad;
5. Convivencia, cohesión comunitaria y participación ciudadana;
6. Cultura ciudadana y cultura de la legalidad;
7. Cultura de la paz; y
8. Urbanismo social y acupuntura socio-urbana.

Inversión del subsidio 2013:			
Zacatecas	**Inversión Total ($)**	**Municipio**	**Inversión ($)**
	60 millones 767 mil pesos.	Zona Metropolitana de Zacatecas	40 millones 358 mil pesos.
		Fresnillo	20 millones 408 mil pesos.

Inversión que distribuiremos en siete Polígonos y 31 Colonias, teniendo un total de 49 mil 59 habitantes beneficiados con el programa:

MUNICIPIO DE FRESNILLO		
Tres Polígonos	**21 Colonias**	**26 Mil 540 habitantes beneficiados**

Polígono	**Colonias**
Uno	Venustiano Carranza, M. Ponce, Electricistas, Los Olivos, Barrio Alto, Maravillas, Francisco Villa, Vergel, Impresionistas
Dos	Emiliano Zapata, Patria y Libertad, Ampliación Azteca, Plutarco Elías, Azteca, Plan de Ayala, Nueva Esperanza
Tres	Esparza, Del Valle, Lienzo Charro, La Fortuna, Miguel Hidalgo

MUNICIPIO DE ZACATECAS		
Un Polígono	**3 Colonias**	**6 mil 295 habitantes beneficiados**

Polígono	Colonias
Uno	La Minera Las Palmas Lomas de la Pimienta

MUNICIPIO DE GUADALUPE		
Tres Polígonos	**7 Colonias**	**16 Mil 224 habitantes beneficiados**

Polígono	Colonias
Uno	Tierra y Libertad (1ª Sección) Tierra y Libertad (2ª Sección) Tierra y Libertad (3ª Sección)
Dos	Escritores, Col. Ojo de Agua de la Palma, Jardines del Sol
Tres	Villas de Guadalupe

Con recursos provenientes del empréstito, invertimos en la ampliación de la red estatal de radiocomunicación digital y para consulta de base de datos criminalísticas y en cámaras de vigilancia en el corredor de la zona conurbada Zacatecas – Guadalupe – Calera – Fresnillo, con una inversión de 96 millones141 mil pesos.



Descripción de la Obra	Ubicación	Monto asignado ($)	Monto ejercido ($)	Avance Físico
Infraestructura para Sitio de Repetición	Villa de Cos I	1,300,000	1,267,226	100%
Infraestructura para Sitio de Repetición.	Villa de Cos II	800,000	779,831	87%
Infraestructura para Sitio de Repetición.	Concepción del Oro	800,000	779,831	100%
Infraestructura para Sitio de Repetición.	Juan Aldama	800,000	779,831	100%
Infraestructura para Sitio de Repetición.	Juchipila	1,000,000	974,789	100%
Infraestructura para Sitio de Repetición.	Valparaíso	665,000	648,235	100%
Infraestructura para Sitio de Repetición.	Nochistlán	800,000	779,831	100%
Adecuación de Espacios Físicos para la Instalación de Equipos de Telecomunicación para consultar la base de datos criminalísticos y de personal de seguridad pública. Obra civil	Zacatecas	375,000	365,546	100%
Adecuación de Espacios para video - vigilancia en Sub-centro C-4.	Jerez de García Salinas	148,690	144,941	100%
Adecuación de Espacios para video - vigilancia en Sub-centro C-4.	Fresnillo	148,497	144,753	100%
Ampliación y Modificación de Instalaciones del Centro C-4	Zacatecas	8,202,813	7,996	100%
Cárcel Distrital. Obra civil y equipamiento	Ojocaliente	715,393	715,393	100%

Prevención del Delito y Participación Ciudadana

Impulsamos la aplicación de intervenciones preventivas, procesos de capacitación, información y sensibilización en materia de Seguridad Ciudadana y Desarrollo Humano, a través de la impartición de cursos, talleres, seminarios y actividades significativas, que propicien la generación de capacidades personales, familiares y comunitarias, promuevan la cohesión social y generen ambientes más seguros y armónicos.

Caravanas de Prevención

Primera etapa:

- Recorrimos 38 municipios del Estado;
- Impartimos 57 talleres a maestros, padres de familia y alumnos; y
- Promovimos información primaria sobre desarrollo humano y las herramientas para el manejo adecuado



de conflicto y violencia, en 23 instituciones educativas beneficiando a un total de tres mil 450 personas.

Segunda etapa:

- Impartimos 20 talleres para padres de familia, 85 para alumnos, 34 para maestros y 10 conferencias para el público en general, con una participación total de cinco mil 236 personas.
- Realizamos 12 diagnósticos participativos con jóvenes, maestros y padres de familia de los planteles COBAEZ de Zacatecas y Guadalupe, a fin de establecer acuerdos conjuntos e intervenir positivamente sobre las medidas específicas de prevención y seguridad.
- Expusimos el tema Políticas Públicas para la Paz y la Seguridad, en el Primer Foro Juvenil de Prevención del Delito y Participación Ciudadana de León, Guanajuato.

Los temas principales de los procesos de capacitación que hemos ofrecido desde la Dirección de Orientación Ciudadana contra el Delito de la SSP son:

- Crianza Proactiva; Desarrollo Psicosexual del Niño; Medidas de Seguridad Infantil; Manejo de emociones; Resolución de Conflictos; De la Violencia al Perdón; Círculo de Paz; STAR; Aulas Pacíficas; Acoso Escolar; Delincuencia Juvenil; y Medidas de Autoprotección

Intervención Restaurativa Infanto-Juvenil

Es prioritario y fundamental en el tema de Seguridad Ciudadana, atender a las niñas, los niños y los adolescentes que se encuentran en situación de riesgo, por ello encaminamos nuestras acciones a supervisar y vigilar a los menores de edad en conflicto con la ley.

Los delitos más recurrentes llevados a cabo por menores durante 2012, que no fueron sujetos de un proceso de internamiento, pero sí remitidos por el Juzgado Especializado al programa de Intervención Restaurativa Infanto-Juvenil para supervisión y vigilancia fueron 29 casos en temas como privación ilegal de la libertad, violación, portación de armas, robo calificado, robo, narcomenudeo, delitos contra la salud, delincuencia organizada, lesiones y homicidio.





Programa Por tu Seguridad Ponte Águila

- Entregamos siete mil 202 cuadernillos para colorear, trabajando con niñas y niños en 61 sesiones de 40 minutos, en 17 escuelas primarias y seis preescolares.





1.5 Participación Activa de la Sociedad Civil

1.5.2 Promoveremos la cultura de apoyo entre ciudadanos que genere nuevas fórmulas de protección civil y seguridad pública, bajo principios de solidaridad y pertenencia.

En el entendido de que no podemos Sumar Seguridad para formar un Zacatecas Seguro, si no es a través de la involucración de agentes activos de la sociedad civil, nuestro gobierno ha implementado diversas acciones tendientes al fortalecimiento de sus vínculos de participación y la formación de ciudadanos que se involucren en las tareas de seguridad.

Protección Civil

Impulsamos al Sistema Estatal de Protección Civil como un conjunto de estrategias y acciones organizadas hacia la prevención y atención de situaciones de desastre y sus efectos, con esto desarrollamos una cultura de autoprotección con el fin de salvaguardar la integridad de las personas, sus bienes, el patrimonio y el entorno.

Promovemos, capacitamos y organizamos responsablemente a la sociedad para enfrentar los riesgos asociados a contingencias naturales, siniestros y catástrofes

en general a través de la implementación de los subprogramas, programas y acciones que se informan a continuación.

Seguridad y Emergencia Escolar



Implementamos programas de capacitación en centros educativos del estado orientados a proporcionar medios de respuesta inmediata que satisfaga las necesidades de preparación para el cuidado de la vida.

- Realizamos 24 reuniones con la participación de mil 10 personas, entre maestros, supervisores, jefes de región y directivos.
- Capacitamos a 765 centros educativos, a través de pláticas, talleres y cursos, con temas de formación de brigadas, primeros auxilios, prevención de incendios y manejo de situaciones de alto riesgo.

Hospital Seguro



A través del Comité Estatal de Evaluadores para el Programa Hospital Seguro, integrado por un grupo multidisciplinario e institucional, se incluyó a los centros comunitarios, a las unidades de medicina familiar y a los hospitales privados, a efecto de reconocerlos y en su caso certificarlos como "Unidades Médicas Seguras".

- Evaluamos a 48 unidades médicas a las que se les indicaron los lineamientos y a su vez, los requerimientos mínimos indispensables para cumplir con la normatividad vigente en materia de protección civil, con la finalidad de garantizar que las instalaciones sean seguras, tanto para el personal como para los derechohabientes.
- Llevamos a cabo cuatro reuniones ordinarias con los representantes del Comité de Evaluadores, con el propósito de revisar avances, establecer compromisos y metas para la observancia de los objetivos.

Sistemas Municipales de Protección Civil



- Impulsamos y realizamos las "Jornadas Regionales de Protección Civil", en las que impartimos talleres, cursos, conferencias y exposiciones, con la participación de los responsables de las Unidades Municipales, sectores de la sociedad y autoridades, y contando con la presencia de 230 personas representantes de 40 municipios y dos mil personas de la sociedad en su conjunto.
- Realizamos 16 reuniones con personal de las unidades municipales, contando con una asistencia de 193 personas.
- Instalamos ocho consejos municipales, integrados con personal de los tres órdenes de gobierno.

Atlas de Riesgos

Producto de la intensa colaboración de trabajo de campo y científica con la Coordinación General de Protección Civil, contamos con este instrumento que tiene como objetivo

primordial proyectar los escenarios de riesgo a corto, mediano y largo plazo, además de ser una base referencial para delimitar la planeación urbana, turística e industrial. Con ésta tecnología, Zacatecas se fortalece en materia de Protección Civil.

- Realizamos 55 visitas de campo para verificar distintos terrenos y poder emitir opiniones técnicas.
- Actualizamos la base de datos que nos permite contar con la información renovada y constante, a fin de planear o modificar los planes de contingencia existentes para cada fenómeno que se presente en determinado lugar.
- Conjuntamente con la Secretaría de Infraestructura, prevenimos que se construya en terrenos que no son susceptibles para edificación de viviendas.
- Implementamos el Sistema de Alerta Temprana, bajo el cual instalamos 10 estaciones meteorológicas automáticas, en distintos municipios del Estado, con la finalidad de mantener la información climatológica actualizada.

Verificaciones

Con el afán de crear una cultura de prevención de accidentes, ejecutamos el programa de verificación del cumplimiento Leyes, Reglamentos y Especificaciones Técnicas aplicables, por lo que se realizaron las siguientes acciones:

- Verificamos 150 estaciones de servicio y logramos que cada una de ellas cuente con su programa interno de protección civil.
- Emitimos 240 recomendaciones de seguridad para el antes, durante y después de efectuarse las quemas de artificios, en su modalidad de pirotecnia en eventos públicos.
- Llevamos a cabo dos foros de capacitación, con el objetivo de aplicar medidas de seguridad en la fabricación, uso, venta, transporte y almacenamiento de artículos pirotécnicos, en los que participaron los coordinadores de las unidades municipales de protección civil, maestros artesanos, trabajadores de la pirotecnia y representantes de culto.
- Realizamos 15 verificaciones a inmuebles designados para el almacenamiento temporal de explosivos dentro del ámbito minero.







Capacitación

Fortalecemos la capacitación que permita a las personas, las comunidades y las organizaciones, prepararse y actuar de forma apropiada y con anticipación ante cualquier emergencia, y con ello reducir la posibilidad de que se produzcan pérdidas humanas o daños materiales.

- Capacitamos a dos mil 190 brigadistas en 292 cursos en los temas de Primeros Auxilios, Evacuación de Inmuebles, Búsqueda y Rescate y Combate contra Incendios.
- Revisamos y autorizamos 27 Programas Internos de Protección Civil.

Denuncia Ciudadana

Asesoramos y damos seguimiento a las denuncias que la ciudadanía presenta respecto a los riesgos o peligros y, en su caso, se emiten los informes que solicitan las autoridades administrativas o judiciales.

- Recibimos y tramitamos 127 denuncias ciudadanas, a efecto de implementar medidas preventivas, y en su caso minimizar condiciones de riesgo o de peligro.
- Realizamos 21 informes de autoridad.

Subprograma de Auxilio

- Realizamos cinco mil 193 servicios de auxilio y/o rescate a la ciudadanía de acuerdo a la siguiente tabla:

Servicios de Auxilio	Total	Mujeres	Hombres
Sofocación y control de incendios	1,157	150	1.007
Fugas de gas y gasolina	223	200	23
Control de enjambres	167	62	105
Inundación	14	1	13
Servicios de ambulancia	2,436	1,420	1,016
Rescate de difícil acceso	22	3	19
Rescate urbano	1,174	534	640
Total	**5,193**	**2,370**	**2,823**

- Realizamos 215 operativos especiales y 13 programas operativos dentro del estado.

Subprograma de Recuperación

- Derivado de la helada severa ocurrida los días del primero al cuatro de marzo de 2013, se emitió Declaratoria de Emergencia para 25 municipios, y distribuimos cinco mil 350 despensas, cinco mil 350 cobertores y cinco mil 350 colchonetas.
- Ante el evento de granizada severa el 27 de mayo de

2013, se emitió Declaratoria de Emergencia para el municipio de General Pánfilo Natera y distribuimos 42 despensas, 169 cobertores, 169 colchonetas, cuatro rollos de hule, 42 kits de limpieza y 42 kits de aseo personal.

Avance Sexenal

En lo que va del sexenio:

- Capacitamos a siete mil 80 brigadistas en 940 cursos en los temas de Primeros Auxilios, Evacuación de Inmuebles, Búsqueda y Rescate y Combate contra Incendios.

Seguridad y Emergencia Escolar

- En lo que va del sexenio llevamos mil 884 capacitaciones con una población beneficiada de 53 mil 054 personas.

Hospital Seguro

- En lo que va del sexenio evaluamos 70 unidades médicas.

Atlas de Riesgo

- Suscribimos dos convenios con el Gobierno Federal relativos al Fondo de Desastres Naturales y el Fondo para la Prevención de Desastres Naturales; con esto beneficiamos a la sociedad en caso de alguna contingencia derivada de actividades humanas o de fenómenos naturales.
- Establecimos dos convenios para la elaboración de proyectos de investigación de riesgo en el estado, entre ellos:
  - Con la Universidad Autónoma de Zacatecas para la elaboración del Atlas de Peligros Hidrometeorológicos, mismo que lleva un avance del 65%.
  - Con el Servicio Geológico Mexicano para la elaboración del Atlas de Peligros Geológicos con un avance del 92%
- Realizamos 127 Visitas de campo para verificaciones en distintos terrenos y emisión de opiniones técnicas.
- Actualizamos las bases de datos que nos permitan contar con información renovada y constante, a fin de planear o modificar los planes de contingencia exigentes para cada fenómeno que se presente en determinado lugar.









EJE 2
ZACATECAS UNIDO

2.1 Una mejor Administración Pública: eficiencia, transparencia y rendición de cuentas

2.1.1 Implementación de un sistema de planeación que involucre la gestión por resultados y la evaluación del desempeño en la administración pública

Desde el inicio de nuestra administración impulsamos una serie de reformas jurídicas y administrativas, dirigidas a construir una administración moderna y eficiente, con amplio sentido social y cercana a la gente.

Nuestra intención se ha materializado con la reforma a la Ley Orgánica de la Administración Pública, que da origen a una nueva estructura administrativa y una nueva forma de gobernar.

Tomamos la firme decisión de poner la planeación en nuestras manos, a través de la creación de la nueva Unidad de Planeación que se incorpora a las unidades administrativas de la Oficina del Gobernador. Este nuevo modelo amplía el ámbito de gestión del despacho del gobernador y representa una parte central en la forma en que trabajaremos de aquí en adelante.

En materia de profesionalización, hemos realizado acciones para consolidar un gobierno estatal eficiente, con servidores públicos capacitados y certificados ya que el capital humano es un componente central de la calidad y certidumbre que emanan los gobiernos hacia la ciudadanía. También contribuimos con acciones consistentes para crear

mecanismos de evaluación al desempeño, monitorear sus avances y evaluar su cumplimiento, con lo cual se logra además, elevar los índices de nuestra entidad dentro del Sistema de Planeación-Control-Evaluación señalado en el Dossier "México Estatal" abonando así a la transparencia y rendición de cuentas.



Proponemos entonces realizar un alto en el camino que dé lugar a un momento de reflexión para mirar atrás, evaluar y ver hacia delante, hacia los objetivos que nos hemos planteado y así retomar el camino con más fuerza para lograr mayores beneficios a favor de los zacatecanos.

INFORME DE ACTIVIDADES

Sistema de Planeación

En el entendido que tenemos la necesidad de impulsar cambios a procesos y procedimientos, que permitan dar mayor eficiencia a nuestra administración, impulsamos a la par de reformas jurídicas, algunas de corte administrativo. En este sentido, durante el presente periodo hemos llevado a cabo la modificación e implementación del Sistema de Planeación (SIPLAN), con nuevos módulos que facilitan la integración de información en el proceso de programación y presupuestación, orientándose a la homologación de procesos con el gobierno federal. Con ello buscamos mejorar la eficiencia de los procesos administrativos a través de la implementación de tecnologías de la información, que favorezcan la desburocratización de trámites y faciliten la gestión de la planeación entre la UPLA y las dependencias y entidades públicas.

Dentro de los nuevos desarrollos que impulsamos en el SIPLAN, destaca el módulo del Banco de Proyectos, que permitirá llevar un registro electrónico de todos los proyectos de inversión de la administración pública estatal, a fin de homologar su integración y estructura con metodologías adecuadamente definidas, así como el seguimiento durante todo el ciclo de vida del proyecto, para contar con información en tiempo y forma para las diversas gestiones de recursos al interior de gobierno, tanto como con la federación y cualquier otro tipo de entidades.



Se entiende que dichos cambios no son factibles si no es a través de la emisión de documentos normativos que especifiquen sus procedimientos. Ante esto hemos desarrollado:

- El Manual para la Integración del Programa Operativo Anual 2014 que imprimirá un enfoque orientado a la elaboración de un Presupuesto Basado en Resultados.
- El Manual para la Evaluación de Políticas Públicas, que den lugar a la valoración objetiva del impacto de las líneas de acción del gobierno.
- El Manual para la Integración de Proyectos Estatales, homologado con la normatividad federal, de tal forma que facilite las gestiones de recursos ante ese orden de gobierno.

Con la implementación de estos nuevos sistemas y sus documentos normativos, hemos logrado a la fecha la emisión de 337 oficios de ejecución de las dependencias estatales, en donde se consignan un total de 620 obras; además hemos logrado la integración de 26 Proyectos de Inversión Estratégica, cuyos recursos están en proceso de gestión ante el Gobierno Federal para su posible integración en el Presupuesto de Egresos de la Federación 2014.

Considerando a la Información Estadística y Geográfica como un insumo elemental de los sistemas de planeación, hemos trabajado de manera coordinada con el INEGI, para articular el Sistema Nacional de Información Estadística y Geográfica (SNIEG).

En este contexto y en el marco del Comité Estatal de Información Estadística y Geográfica del Estado de Zacatecas se elaboró el Anuario Estadístico 2012 y se

celebró el 20 de junio del año en curso, un contrato de donación de equipo de cómputo entre el Instituto Tecnológico Superior de Jerez y el INEGI, con el propósito de fortalecer el Servicio Público de Información a través de su Centro de Información, para lo cual el INEGI entregó 4 equipos de cómputo.

Evaluación del Desempeño

Realizamos el proceso de Evaluación del Desempeño correspondiente al segundo semestre 2012; convocamos a 19 Dependencias del Poder Ejecutivo, a fin de llevar a cabo el ejercicio de reportes de cumplimiento de los objetivos establecidos por el personal de confianza.

- Convocamos a 964 servidoras y servidores públicos con una asistencia de 899, logramos con ello una participación significativa de un 93%

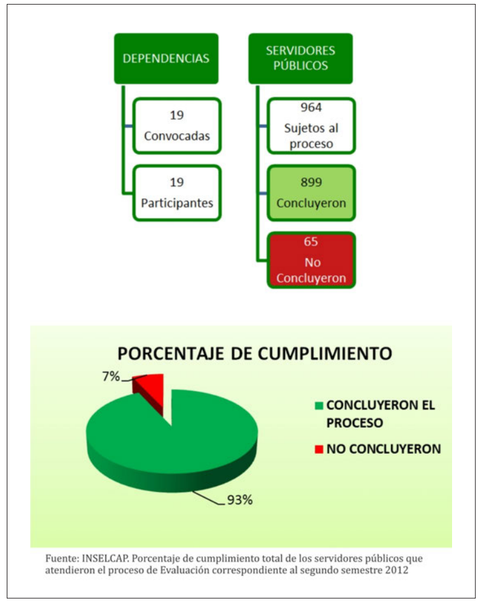

Fuente: INSELCAP. Porcentaje de cumplimiento total de los servidores públicos que atendieron el proceso de Evaluación correspondiente al segundo semestre 2012

En el proceso de Evaluación del Desempeño correspondiente al primer semestre 2013, se convocaron a las 19 Dependencias del Poder Ejecutivo del Estado, a fin de llevar a cabo el ejercicio de reportes de cumplimiento de los objetivos establecidos por el personal de confianza.

- Fueron convocados 954 servidoras y servidores públicos con una asistencia de 897, logrando con ello una participación significativa de un 94% (gráfica 1)

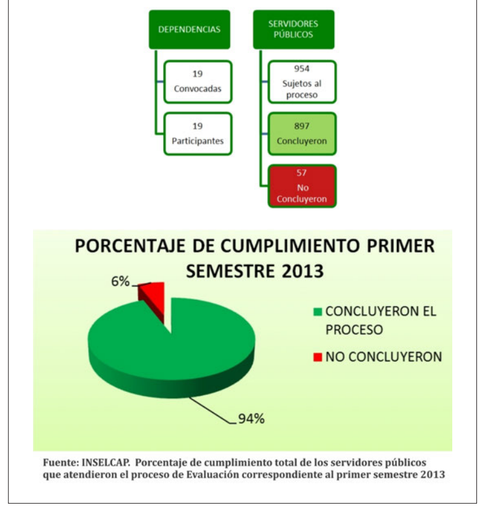

Fuente: INSELCAP. Porcentaje de cumplimiento total de los servidores públicos que atendieron el proceso de Evaluación correspondiente al primer semestre 2013

Con el programa de verificación a los resultados de la evaluación del desempeño podemos:

- Identificar las mejores prácticas en la Administración Pública.
- Determinar las áreas problemáticas en cada entidad para su erradicación en procesos subsecuentes.

Del 3 de Septiembre al 30 de noviembre de 2012 efectuamos el proceso de verificación a los resultados de la Evaluación del Desempeño correspondiente al primer semestre 2012. En este proceso realizamos 316 entrevistas en 29 dependencias, logrando un porcentaje de cumplimiento de metas planteadas de 97%.

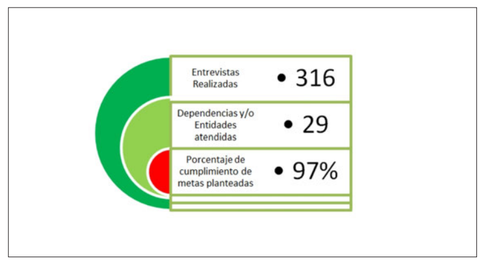

En el periodo de marzo a mayo de 2013 se llevó a cabo el proceso del segundo semestre de 2012, atendiendo a 267 servidores públicos y logrando un porcentaje de cumplimiento de sus metas en un 99%.

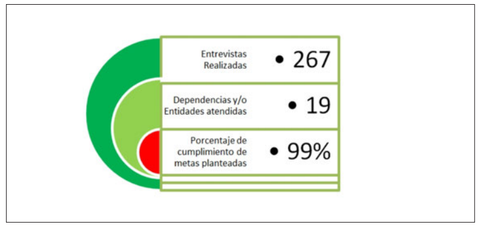

Administración del gasto público

Desde el ejercicio 2005 estamos modernizando y consolidando nuestros sistemas de gestión de gasto público pasando del presupuesto tradicional por objeto del gasto a un presupuesto por programas. Asimismo, en el ejercicio de recursos públicos se implementan herramientas y acatan las disposiciones derivadas del proceso de transición al modelo de armonización contable compartiendo la responsabilidad para alcanzar metas y resultados, en congruencia con el Presupuesto de Egresos; con ese propósito implementamos las siguientes acciones:




- Presentamos la iniciativa de Presupuesto de Egresos para el ejercicio 2013 que comprende 5 ejes, 33 líneas y 70 estrategias y 157 proyectos, entre proyectos de inversión y procesos para operación, tanto sustantivos como adjetivos.
- Formulamos el "Manual para la Integración del Anteproyecto de Presupuesto por Programa con enfoque a Resultados para el Ejercicio 2013", el cual es una herramienta básica para la correcta formulación del Decreto de Presupuesto de Egresos.
- Estamos operando con un Sistema Integral de Información Financiera como herramienta tecnológica de interacción con todas las dependencias de la administración pública.




- Liberamos de forma oportuna, ágil y directamente sin limitaciones ni restricciones, los recursos a los municipios del Fondo III (Fondo de Aportaciones para la Infraestructura Social) y Fondo IV (Fondo de Aportaciones para el Fortalecimiento de los Municipios) dando cumplimiento a lo establecido en la Ley de Coordinación Fiscal.

El presupuesto para el ejercicio 2013 tuvo una disminución de un 9.60% con respecto al de 2012, dicha reducción contempla ajustes a los recursos de origen federal transferidos y reasignados mediante convenios, al gobierno estatal, así como a la implementación del plan de racionalización del gasto, medida que permitirá el uso eficiente de los recursos públicos.

El gasto programable del Poder Ejecutivo, ascendió a 15,718.7 millones de pesos, distribuidos de acuerdo al Plan Estatal de Desarrollo con la estructura programática: 1,046.6 millones de pesos para ***Zacatecas Seguro***, *para* ***Zacatecas Unido*** 961.6 millones de pesos, para ***Zacatecas Productivo*** *902.9* millones de pesos, para ***Zacatecas Moderno*** *1,473.7* millones de pesos y 11,333.7 millones de pesos para ***Zacatecas Justo***.

Asimismo el presupuesto se distribuyó de acuerdo con la sectorización vigente para efectos presupuestales: en el sector **Gobierno y Procuración de Justicia** 1,224.9 millones de pesos, para **Finanzas y Administración Pública** 1,949.9 millones de pesos, se destinaron 127.2 millones de pesos en **Desarrollo Económico**, para **Desarrollo Rural Sustentable** la asignación fue de 693.5 millones de pesos, el sector **Agua y Medio Ambiente** contó con un monto de 32.6 millones de pesos; en **Desarrollo Urbano e Infraestructura** la asignación fue de 1,638.5 millones de pesos; para **Turismo y Cultura** 320.4 millones de pesos; el sector **Educación** tuvo una inversión de 8,456.4 millones de pesos; al sector **Desarrollo Social** se destinaron 692.8 millones de pesos; en el sector **Salud** la inversión fue de 1832.5 millones de pesos; finalmente para **Municipios** la asignación de 3,350.7 millones de pesos.

El gasto previsto para el Poder Legislativo asciende a 356.5 millones de pesos lo que representa un incremento general del 12.25% respecto del ejercicio 2012, mientras que el incremento global al poder judicial es del 6.69% con una asignación de 287.8 millones de pesos; asimismo para Organismos Autónomos se destinaron 1,614.2 millones de pesos que representan un 14.35% más que el ejercicio anterior.

El presupuesto público es una de las herramientas más importantes de la gestión pública, que permite brindar más y mejores oportunidades para todos. En el Gobierno del Estado de Zacatecas, estamos convencidos que la realidad de nuestro Estado debe ser presentada con objetividad y honestidad, por lo que la formulación presupuestal deberá ofrecer mayor certidumbre a los actores públicos y privados, mejorando la transparencia y la rendición de cuentas ante la ciudadanía.



Plan de Racionalización del Gasto

Ante el escenario económico que atraviesa el país y por ende nuestro Estado, el Gobierno dispuso la implementación del Plan de Racionalización del Gasto, que garantiza la continuidad del esfuerzo que ha emprendido el Gobierno Estatal desde enero de 2011 para contener el gasto en Servicios Personales, de Operación, Administrativo y de Apoyo, de las dependencias y entidades de la Administración Pública Estatal.

Con la entrada en vigor de la nueva Ley Orgánica de la Administración Pública Estatal, se compactan las estructuras administrativas de las dependencias y entidades, eliminando duplicidad de funciones y facilitando la aplicación del Plan de Racionalización.

Estas disposiciones se emitieron con carácter de obligatorias para las dependencias y entidades de la Administración Pública Estatal y Paraestatal, excluyendo sólo actividades en materia de seguridad pública y salud.

Como resultado de la aplicación de este Plan de Racionalización del Gasto, se prevé una disminución en el gasto de inversión y de operación del orden de 315 millones de pesos, a la fecha se ha tenido un ahorro por 126 millones de pesos.

En el rubro de servicios personales a la fecha se han obtenido ahorros por más de 14 millones de pesos por concepto de disminución de sueldos y compensaciones a las categorías desde subsecretario hasta gobernador; con el programa de retiro voluntario se ha liquidado 84 plazas, todas de manera voluntaria, que generarán ahorros por más de 12 millones anuales; no se han incrementado plazas administrativas ni otorgado nuevos permisos para comisiones entre instituciones.

En el renglón de gasto de operación las economías generadas a la fecha son superiores a los tres millones de pesos, adicionales a los 47 millones que se disminuyeron respecto al presupuesto del ejercicio 2012, podemos decir que con el esfuerzo y la disciplina de los funcionarios, el gasto para la operación ha disminuido principalmente en los conceptos de: alimentación, gastos de representación, combustibles, telefonía celular, eventos cívicos y sociales, arrendamientos, entre otros.

Los proyectos de inversión también contribuyeron para alcanzar la meta en la reducción del gasto público; solo los correspondientes a salud, educación y de asistencia social se privilegiaron por obvias razones, de tal suerte que durante el ejercicio 2013 se disminuyó el presupuesto en 270 millones de pesos respecto al presupuesto del ejercicio fiscal 2012.

En el capítulo de adquisiciones de bienes muebles e inmuebles habremos de esperar mejores tiempos para renovación de parque vehicular y equipamiento de las áreas administrativas; a la fecha que se informa solo se han pagado 19 millones de pesos para resolver la falta de mobiliario y equipo específicamente en áreas sustantivas para la atención de educación y seguridad pública.

Eficiencia, transparencia y rendición de cuentas

En materia de rendición de cuentas, hemos obtenido los siguientes resultados:

- Presentamos en tiempo y forma de la Cuenta Pública correspondiente al Ejercicio 2012 del Gobierno del Estado de Zacatecas, al Poder Legislativo el día 14 de febrero del presente año, elaborada en apego a la Ley General de Contabilidad Gubernamental.
- Presentamos en tiempo y forma del Avance de Gestión Financiera Armonizado del Gobierno del Estado de Zacatecas correspondiente al Ejercicio 2013.
- Publicamos los Estados Financieros trimestrales del 3er y 4to trimestre del Ejercicio 2012 y del 1er y 2do

trimestre del Ejercicio 2013 armonizados.

- Publicamos en tiempo y forma en el Periódico Oficial, Órgano del Gobierno del Estado de Zacatecas, la siguiente información:
  - Acuerdo que da a conocer el saldo de la Deuda Pública Directa e Indirecta del Gobierno del Estado de Zacatecas al 31 de diciembre del 2012.
  - Acuerdo que da a conocer el calendario de entrega y el monto estimado que recibirán los 58 municipios del Estado de Zacatecas, por concepto de recursos provenientes del Fondo Único de Participaciones para el Ejercicio 2013.
  - Acuerdos trimestrales que dan a conocer el monto pagado de los recursos provenientes del Fondo Único de Participaciones entre los 58 municipios del estado, correspondientes al 3er y 4to trimestre del Ejercicio 2012 y 1er y 2do trimestre del Ejercicio 2013.
  - Informes de cumplimiento del artículo 85 de la Ley de Responsabilidad Hacendaria, artículo 48 de la Ley de Coordinación Fiscal y de la disposición décima séptima de los Lineamientos para Informar Sobre el Ejercicio, Destino y Resultados de los Recursos Federales Transferidos a las Entidades Federativas, correspondientes al 3er y 4to trimestre del Ejercicio 2012 y 1er y 2do trimestre del Ejercicio 2013.

Armonización Contable





En el Estado de Zacatecas, atentos a la debida aplicación de la norma, trabajamos en la instrumentación de la armonización contable que nos ha permitido la revisión, reestructuración y compatibilización de nuestros criterios contables a los modelos vigentes a nivel nacional, a partir de las leyes que los rigen, de los procedimientos para el registro de las operaciones, de la información que deben generar los sistemas de contabilidad gubernamental y de las características y contenido de los principales informes de rendición de cuentas.

Se ha construido y se ha puesto en marcha el Sistema Integral de Información Financiera (SIIF) al interior de la administración pública, cuya característica principal es que contiene todos los elementos enunciados para el cumplimiento de la Ley General de Contabilidad Gubernamental.

Recursos transferidos a municipios

Dentro del marco del federalismo hacendario, en el periodo que se informa hemos transferido en forma oportuna a los municipios por concepto de participaciones del Ramo General 28, la cantidad de 2,116.8 millones de pesos.

Por concepto de aportaciones del Ramo General 33, hemos entregado en el periodo 662.6 millones de pesos correspondientes al Fondo III de Aportaciones para la Infraestructura Social Municipal y 695.4 millones de pesos provenientes del Fondo IV de Aportaciones para el Fortalecimiento de los Municipios, así mismo, se entregaron a los municipios 1.04 millones de pesos correspondientes a rendimientos financieros generados en el Ejercicio 2012.

Canalizamos además 104 millones de pesos a los municipios, mediante la suscripción de convenios para el desarrollo municipal.

LOGROS TRASCENDENTALES Y AVANCE SEXENAL

Sistema de Planeación

Bajo la visión de Desarrollo Humano que caracteriza a nuestra administración y en el marco del convenio de colaboración con el Programa de las Naciones Unidas para el desarrollo (PNUD), adquirimos desde 2011 un Sistema de Gestión con dos módulos:

- Sistema de programación y gestión de metas por resultados y,
- Centro de gestión del Gobernador.

El sistema permite la coordinación y seguimiento concreto y objetivo de las metas estratégicas del gobierno a partir de indicadores, además del fortalecimiento de la capacidad de gestión de la Oficina del Gobernador.

La implementación del sistema ha sido gradual; en el primer módulo se han definido y desarrollado 12 metas estratégicas, dos de ellas ya concluidas mientras que las restantes continúan con actividades de seguimiento como forma de control interno de la gestión. Sin embargo, a la fecha existen en proceso 50 metas adicionales que se integrarán al sistema y que en su conjunto podrán ponerse próximamente a disposición de la ciudadanía en un legítimo ejercicio del derecho de acceso a la información pública gubernamental.

En tres años de nuestra administración, hemos trabajado coordinadamente con el INEGI, operando desde el 8 de noviembre de 2011 el Comité Estatal de Información Estadística y Geográfica del Estado de Zacatecas, de cuyo trabajo destacan las siguientes acciones:



- De marzo de 2012 a la fecha, en coordinación con el Instituto Zacatecano para la Educación de los Adultos (IZEA), se realizó el proyecto "Focalización de la Población en Rezago Educativo" que tiene como propósito ser uno de los insumos para establecer estrategias de planeación para la atención de la población de 15 años y más en esta situación, así como la optimización de recursos asignados para este fin.
- De Junio de 2012 a la fecha, en colaboración con la Dirección de Seguridad Pública del H. Ayuntamiento del Municipio de Guadalupe, se implementó el proyecto "Georreferenciación de Delitos y Faltas Administrativas" con el objetivo de facilitar la integración, análisis e interpretación de la información de delitos y faltas administrativas cometidos en el municipio y que sirvan de sustento a la toma de decisiones.
- Se realizaron las ediciones 2010, 2011 y 2012 del Anuario Estadístico del Estado de Zacatecas, con el objetivo de difundir estadísticas sobre aspectos socio-demográficos, económicos, de gobierno, seguridad pública y justicia, y del medio ambiente referente a la entidad y sus regiones.
- En coordinación con el Instituto Tecnológico Superior de Jerez se celebró un Convenio de Colaboración el 26 de octubre del 2011, con la finalidad de proporcionar el servicio público de información mediante servicios de consulta a la comunidad académica y de la región sobre la información disponible en el SNIEG. Éste se suma a otros organismos como el Instituto Tecnológico Superior Zacatecas Sur (Tlaltenango), el Instituto Tecnológico Superior Zacatecas Norte (Río Grande), el Instituto Tecnológico Superior de Nochistlán y la Coordinación Estatal de Bibliotecas, participes del mismo convenio.
- Se elaboró, en marzo de 2011, el Diagnóstico Estatal Catastral en el marco del Acuerdo General de Coordinación para la Implementación del Programa de Modernización de los Registros Públicos de la Propiedad y Catastros.
- En coordinación con 30 presidencias municipales, entre 2010 y 2012, se elaboró la cartografía geoestadística con delimitación de colonias de 41 localidades urbanas, con la finalidad de contar con la demarcación y el nombre de los asentamientos humanos para la georreferenciación de la información estadística.

Evaluación del Desempeño

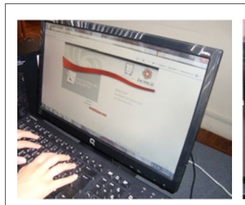

ANTES



DESPUÉS

En materia de evaluación del desempeño, la meta sexenal para el **2016** es la participación del **86%** del personal a evaluar. Gratamente en el último proceso enero-junio 2013 hemos alcanzado porcentaje del **94%** de participación.

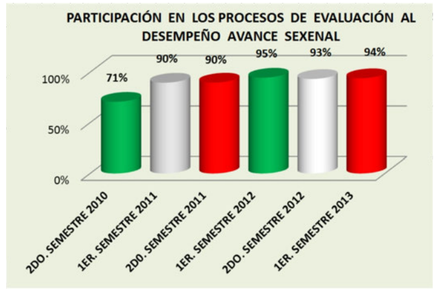

Fuente: INSELCAP

Armonización Contable

Bajo el esquema que enuncia la Ley General de Contabilidad Gubernamental y los lineamientos emitidos por el Consejo Nacional de Armonización Contable, destacamos lo siguiente:

- Publicamos en el Periódico Oficial, Órgano del Gobierno del Estado de Zacatecas, 50 documentos normativos emitidos por el Consejo Nacional de Armonización Contable.

- Emitimos el Clasificador por Objeto del Gasto a nivel de partida específica, armonizado con clasificador del CONAC y se publicó en el Periódico Oficial, como un anexo del Manual de Normas y Políticas para el Ejercicio del Gasto.
- Capacitamos a dependencias y entidades del Poder Ejecutivo, Legislativo y Judicial, así como órganos autónomos y municipios, en materia de contabilidad gubernamental y armonización contable, con diversos talleres impartidos por personal especializado del Instituto para el Desarrollo Técnico de las Haciendas Públicas (INDETEC).
- Se gestiona ante el INDETEC la adquisición e implementación de la versión actualizada del Sistema Automatizado de Contabilidad Gubernamental (SACG), que cumpla con las disposiciones de la Ley General de Contabilidad Gubernamental, para los 58 municipios.

Apoyos a municipios

El Gobierno del Estado no ha permanecido ajeno a la problemática financiera que sufren los municipios, a todos sin distingos se les ha escuchado y apoyado económicamente, en el año 2011 se realizó la gestión de manera exitosa ante la Dirección General de Instituto Mexicano del Seguro Social para que se condonara la deuda acumulada, esta intervención permitió que 41 municipios se liberaran de una carga financiera del orden de casi 98 millones de pesos.



Ese mismo año se destinaron 200 millones de pesos exclusivamente para los municipios, sin más trámite que presentar su recibo oficial y con la libertad de aplicarlos a las prioridades que el propio ayuntamiento determinó. Con el propósito de hacer una asignación equitativa se aplicó criterios en buena medida similares a los que se aplican en la fórmula para la distribución de participaciones.

Con recursos del empréstito a largo plazo solicitado en ese ejercicio, apoyamos con una ambulancia a cada municipio, con un costo total de 48 millones de pesos.

Adicionalmente entregamos, de enero del 2011 a la fecha, apoyos extraordinarios por más de 86 millones de pesos para distintos rubros.

En resumen, el esfuerzo financiero y de gestión realizado por el Gobierno del Estado en apoyo de los municipios alcanza un total de 432 millones de pesos.

Gasto educativo



Gestionamos recursos ante la Secretaría de Hacienda y Crédito Público a partir del mes de junio, con la finalidad de cubrir las necesidades del cierre del ejercicio 2012, obteniendo recursos extraordinarios por el orden de los 900 millones de pesos, con lo cual se logró atender el pago de salarios y prestaciones del sector educativo de fin de año.

Deuda pública

En cumplimiento al Decreto No. 206 mediante el cual se autorizó a contratar deuda por 4,897 millones de pesos, hemos cubierto totalmente la Deuda Pública Directa anterior, se hizo el pago de la indemnización total por la terminación del Contrato de Prestación de Servicios PPS y se encuentran en proceso los diferentes proyectos de inversión autorizados; actualmente el saldo que de la Deuda Pública Directa asciende a 4,571.8 millones de pesos.

En diciembre de 2012, el Poder Legislativo emite el Decreto No. 464 por el que autoriza a contratar un crédito con el Banco Nacional de Obras y Servicios Públicos, S.N.C. por un monto de hasta 307 millones de pesos, con el cual el Estado de Zacatecas participa en el novedoso y conveniente esquema que ofrece el Fideicomiso del Fondo de Apoyo para la Infraestructura y Seguridad; actualmente tenemos contratada la línea de crédito por 276.7 millones de pesos de los que se han dispuesto 73.7 millones de pesos.

Por lo anterior, la Deuda Pública Directa Total del Gobierno del Estado de Zacatecas, considerando el saldo que se adeuda derivado del Decreto No. 206 y el saldo que se



adeuda a BANOBRAS, conforme a lo que se ha ejercido, asciende en este momento a la cantidad de 4,645.5 millones de pesos.

Respecto a la Deuda Pública Indirecta, en la que el actuamos como aval solidario de los municipios, tenemos un saldo de 45.4 millones de pesos, cifra que no compromete las finanzas estatales, dado el cumplimiento puntual de las obligaciones municipales.

Finalmente, reducimos el importe de las obligaciones financieras de corto plazo, que arrojan actualmente un saldo de 658.7 millones de pesos, estas corresponden a un crédito al que fue necesario recurrir para resolver problemas temporales de flujo que se presentaron para atender los compromisos de fin de cierre del ejercicio del Poder Ejecutivo.

Calificaciones crediticias otorgadas al Estado

Para medir la eficiencia financiera, una de las herramientas utilizadas a nivel internacional es la posición que otorgan las calificadoras financieras, que evalúan el desempeño de los organismos sobre factores como: la fortaleza y el buen desempeño financiero, la ampliación o reducción de su endeudamiento a corto plazo, la perspectiva del compromiso para el cumplimiento de sus obligaciones de pago, el nivel de recaudación, el control y manejo de la deuda, los tipos de financiamiento solicitados, la liquidez y sus saldos, el control y manejo de contingencias; así como aspectos geográficos, demográficos y económicos; todo ello para determinar las calificaciones que otorga.

En el caso del Estado de Zacatecas, las calificaciones obtenidas han venido mejorando desde que tomamos la administración hasta el año que se informa:

- Moody's Investors Service, en fecha 30 de abril de 2013, modifica a la alza la calificación de Zacatecas a A3.mx de la Escala Nacional de México y a Ba3 en la Escala Global, moneda local; califica la perspectiva *estable*, señala como fortaleza crediticia, moderados niveles de deuda y mejoras en las prácticas en la administración y gobierno interno. Como fundamento determina que ha disminuido significativamente el riesgo por la débil administración mostrada en el pasado que conllevó al incumplimiento de uno de los créditos a corto plazo; la transparencia actual del Estado sobre sus finanzas en el crecimiento de sus ingresos propios, son evidencia de las mejoras continuas de Zacatecas

en las prácticas de administración y gobierno interno. Moderados resultados consolidados financieros negativos y el manejo activo de la deuda que ha resultado en una mejora en su perfil crediticio.

- Por su parte Fitch Ratings en la calificación otorgada el 9 de mayo del 2013, mejoró la calificación del Estado de Zacatecas de BB+ (mex) a BBB-(mex); la perspectiva crediticia 'positiva' se mantiene. Los factores claves del aumento significativo en la calificación fueron: buen desempeño financiero; reducción de los niveles de endeudamiento a corto plazo; el compromiso de terminar con el uso recurrente de créditos de corto plazo para financiar déficit de gasto de educación; la favorable evolución de la recaudación propia; las medidas de contención en el gasto; los satisfactorios niveles de ahorro interno de los dos últimos ejercicios; los significativos niveles de inversión per cápita y relativa a los ingresos disponibles. La estructura de deuda ha evolucionado positivamente desde el 2010; la proporción de deuda de corto plazo con respecto a la deuda total ha disminuido.

2.1.2 Fortaleceremos los órganos de fiscalización y control, e implementaremos las medidas que inhiban y combatan los actos de corrupción, para alcanzar una mayor transparencia y rendición de cuentas.

Para lograr fortalecer las medidas que inhiban y combatan los actos de corrupción, hemos incrementado el número de actos de revisión en la Dependencias y Entidades de la Administración Pública, con el fin de garantizar una aplicación honesta y transparente de los recursos públicos.

Asimismo, en aras de mejorar la gestión pública y fomentar la cultura de la legalidad y responsabilidad en la actuación de los servidores públicos, hemos tenido mayor presencia en los procesos licitatorios, en la supervisión y entrega de obras públicas, hemos implementado un operativo permanente para vigilar el uso correcto de los vehículos oficiales y hemos articulado mecanismos de coordinación con otros órganos de vigilancia de los órdenes de gobierno, para fortalecer los instrumentos de control, verificación y evaluación de la gestión pública.

INFORME DE ACTIVIDADES

En cumplimiento a lo anterior, se han realizado las siguientes acciones

- Iniciamos un total de 82 actos de revisión, de los cuales 28 corresponden a auditorias hacia Dependencias y Entidades del Poder ejecutivo y 54 corresponden a fiscalizaciones de obra pública en donde se revisaron 401 obras de 43 ayuntamientos.
- Del total mencionado hemos concluido 45 en donde se revisó un monto total de $382,592,114.55 resultando un total de 567 observaciones lo que equivale a un monto observado de $ 55,329,004.26 mismo que representa el 14 % en relación al monto revisado.
- Practicamos 9 evaluaciones a los sistemas de control interno a través de cuestionarios en diferentes Dependencias y Entidades de la Administración Pública Estatal y Paraestatal, lo que ha permitido garantizar el cumplimiento de las disposiciones de carácter general y la estricta observancia de los principios de racionalidad, austeridad, ética y honestidad en el ejercicio del gasto público para fortalecer el Sistema Estatal de Control.

Con el afán de transparentar el uso de los recursos destinados a la obra pública hemos realizado las siguientes acciones:

- Asistimos a 708 actos de entrega – recepción de obras públicas.
- Realizamos cuatro mil 894 visitas de supervisión a mil 956 obras diferentes programas estatales y federales.

En lo que respecta al Programa 3X1, hemos tenido una cobertura de supervisión del 91.28% en relación a las obras aprobadas durante el periodo que se informa, de las cuáles una vez analizados su situación actual se concluye lo siguiente:

AVANCES FÍSICOS DE LAS OBRAS DEL PROGRAMA 3X1

Ejercicio	Obras aprobadas	Obras terminadas	Obras en proceso	Avance físico
2011	429	425	4	99.46%
2012	303	282	21	98.16%
2013	73	23	50	35.01%

Fuente: Secretaría de la Función Pública

- Realizamos tres mil 234 visitas de supervisión a mil 600 obras que derivan de distintos programas tanto federales como estatales.
- En suma durante el periodo que se informa realizamos cuatro mil 894 actos de supervisión a un número de mil 956 obras.
- En los casos en que se detectaron anomalías en la ejecución, se determinaron 116 observaciones de las cuales 53 han sido debidamente solventadas y 63 están dentro del plazo de aclaraciones.


















Afrontar los nuevos retos en materia de control, fiscalización y evaluación, a través de fomentar mayor transparencia y rendición de cuentas a la ciudadanía es un compromiso para nuestro Gobierno, es por eso que hemos trabajado de manera coordinada con otros órganos de vigilancia de los órdenes de gobierno. Esto nos brinda la oportunidad para fortalecer el Sistema Nacional de Control y Evaluación.

Es importante resaltar que nuestra entidad en el mes de diciembre de 2012 fue electa para Coordinar la Comisión Permanente de Contralores Estados-Federación, lo que implica actuar como instancia de vinculación entre la Secretaria de la Función Pública del Gobierno Federal y los Órganos Estatales de Control de las Entidades Federativas. En este sentido hemos realizado las siguientes acciones tendientes a fortalecer los órganos de fiscalización y control:

- Participamos de manera activa en dos asambleas plenarias, tres reuniones ordinarias, cinco extraordinarias, seis regionales, dos con grupos de trabajo y una Reunión Nacional de Contraloría Social.

Uno de los propósitos de esta Comisión es promover mayores niveles de eficiencia, eficacia y productividad, así como la Modernización y el Desarrollo de la Administración Pública, para lograr una gestión ágil y transparente del sector público e intercambio de prácticas innovadoras que han resultado exitosas. En este contexto hemos desarrollado lo siguiente:

- Plataforma Electrónica para el Registro y Control del Padrón de Proveedores y Contratistas.
- Sistema de Recepción de Declaraciones de Situación Patrimonial (Declaranet)
- Sistema Nacional de Digitalización de Tramites y Servicios (SINADIG)

A través de la Comisión Permanente de Contralores Municipios-Estado, en seguimiento a los Acuerdos de

Coordinación de Acciones que suscribimos con los Ayuntamientos, cuyo objetivo es el Fortalecimiento de los Sistemas Municipales de Control y Evaluación Gubernamental y Colaboración en Materia de Transparencia y Combate a la Corrupción, durante el periodo que se informa se ha realizado lo siguiente:

- Realizamos cuatro sesiones plenarias en las que inducimos el intercambio de experiencias entre los Contralores Municipales.
- Impartimos capacitación en materia de Modelos de Fiscalización de los Recursos Públicos; Contraloría Social y Participación Ciudadana; Herramientas para el Control de las Obras Públicas; Transparencia; Distribución de Recursos del Ramo 28 y 33; Blindaje Electoral; y Ley de Responsabilidades de los Servidores Públicos y sus implicaciones en las Contralorías Municipales.
- Impartimos capacitación sobre la Ley de Entrega-Recepción del Estado y Municipios de Zacatecas.

Por otro lado, para garantizar que los servidores públicos cumplan sus funciones de acuerdo al marco normativo, hemos fortalecidos las medidas que inhiban los actos corrupción a través del ámbito correctivo y preventivo.

- Iniciamos 201 Procedimientos de Responsabilidades Administrativas de las cuales 103 expedientes se encuentran concluidos con los siguientes resultados: 73 multas, 7 apercibimientos, 8 inhabilitaciones, 6 suspensiones temporales y 9 resoluciones absolutorias.
- Un total de tres mil 223 funcionarios estatales declararon su patrimonio, alcanzando un cumplimiento del 99.3%, ya que sólo se tuvieron 23 servidores públicos omisos.
- Se redujo en un 19.40 % el padrón de servidores públicos con esta obligación, debido a la nueva Ley de Responsabilidades de los Servidores Públicos del Estado y Municipios de Zacatecas, dejando únicamente como sujetos obligados a los servidores públicos con categoría de Jefes de Departamento hacia arriba, de manera que fiscalizadores, auditores, recaudadores y custodios, entre otros, fueron dados de baja del padrón.

Con el fin de verificar la correcta utilización del parque vehicular del Gobierno del Estado y evitar el desvío de recursos en beneficio de particulares, hemos realizado lo siguiente:

- Continuamos con el operativo permanente del Programa *Centinela* en el cual han participado 70 servidores públicos adscritos a la Secretaría de la Función Pública.
- Hemos realizado nueve operativos de fin de semana. Como resultado de dichos operativos, emitimos 101 requerimientos a las dependencias, con motivo de que fueron detectados vehículos oficiales sin oficio de comisión y circular en días inhábiles sin una justificación laboral, turnando igual número de expedientes a la Dirección Jurídica y de Responsabilidades para que ésta determinara lo procedente.

En materia de integración de normatividad secundaria, realizamos las siguientes acciones:

- Impartimos 13 cursos de capacitación para 402 enlaces de dependencias, entidades y organismos desconcentrados.
- Realizamos 120 revisiones a Manuales de Organización, logrando que actualmente el 100 % de las dependencias y entidades de la Administración Pública Estatal cuenten ya con este instrumento normativo debidamente publicado.





Estamos convencidos de que al transparentar y eficientar los procesos licitatorios, damos pasos firmes hacia la rendición de cuentas para lograr una mejor administración pública y con ello un Zacatecas Unido. Por ello, ejecutamos las siguientes acciones:

- Registramos un total de dos mil 20 personas físicas y morales en el padrón de proveedores y contratistas de Gobierno del Estado: mil 398 son proveedores y 622 contratistas.



- Hemos realizado mil 661 verificaciones de la autenticidad y existencia de los registrados, contando con el 67% llevado a cabo de manera física, en oficina y en campo.

- Hemos recibido y revisado minuciosamente 481 bases con sus respectivas convocatorias con el fin de validar el apego a la normatividad para la realización de licitaciones y concursos tanto en materia de obra pública como de adquisiciones y hemos encontrado 122 observaciones lo que ha permitido que en este periodo únicamente se haya presentado una inconformidad en los procedimientos de contratación de la Administración Pública Estatal y Municipal. Estas revisiones de los procedimientos de contratación están clasificados de la siguiente manera:

Estatal	Obra Pública	Adquisición	Total
Licitación	60	70	130
Invitación a cuando menos tres personas	105	42	147
Total	**165**	**112**	**277**

Fuente: Secretaria de la Función Pública

Federal	Obra Pública	Adquisición	Total
Licitación	52	62	114
Invitación a cuando menos tres personas	38	52	90
Total	**90**	**114**	**204**

Fuente: Secretaria de la Función Pública

- Revisamos dos mil 552 contratos formalizados por las Dependencias y Entidades de la Administración Pública Estatal, en los que se encontraron observaciones en 92, mismos que fueron solventados oportunamente.
- Brindamos 102 asesorías a 38 Dependencias y Entidades de la Administración Pública Estatal, 53 a Municipios, 11 a proveedores y contratistas que lo solicitaron, sobre las diferentes modalidades de contratación.
- Brindamos 99 asesorías a 30 Dependencias y Entidades de la Administración Pública Estatal, 45 Municipios y 24 proveedores y Contratistas que lo solicitaron en el Sistema Electrónico de Contrataciones Gubernamentales CompraNet.

LOGROS TRASCENDENTALES Y AVANCE SEXENAL

- Hemos iniciado un total de 158 fiscalizaciones a obra pública a efecto de verificar e inspeccionar que los recursos públicos se hayan ejercido en total apego a la normatividad aplicable de cada uno de los Programas.
- Hemos iniciado 90 auditorías a dependencias y entidades en las que se revisaron programas y el ejercicio correcto de la aplicación de los recursos.
- Realizamos 18 evaluaciones de controles internos a través de cuestionarios en diferentes Áreas Administrativas de Dependencias y Entidades de la Administración Pública Estatal y Paraestatal.
- Realizamos 13 mil 378 visitas de supervisión a la obra pública.
- Constituimos la Primer Comisión Estatal de Contralores Municipios-Estado y se firmaron Acuerdos de Colaboración con 51 municipios, del Programa de Coordinación Especial para el Establecimiento y Fortalecimiento de los Sistemas Municipales de Control y Evaluación Gubernamental.
- Elaboramos un proyecto de iniciativa de Ley de Responsabilidades de los Servidores Públicos del Estado y Municipios de Zacatecas, misma que complementada por nuestros Diputados, fue aprobada y entrando en vigor el día 7 de febrero del 2013.
- Actualizamos en cinco ocasiones los manuales e instructivos destinados a orientar a los servidores públicos en la presentación de sus declaraciones de situación patrimonial, implementamos una plataforma electrónica moderna, segura y vanguardista para presentar las declaraciones vía electrónica, recibimos 17 mil 383 declaraciones, de las cuales cerca del 70 % son anuales y el resto finales e iniciales.
- Practicamos 199 investigaciones de evolución patrimonial para corroborar la veracidad de la información declarada.
- Revisamos, verificamos, validamos e intervenimos en mil 300 procedimientos de entregas-recepción individuales en las dependencias y entidades de la Administración Pública Estatal.
- Implementamos una plataforma electrónica que facilitara a los servidores públicos entrantes y salientes, llevar a cabo el relevo de su encargo, empleo o comisión de una manera menos burocrática.
- Realizamos 18 operativos con el fin de evitar la utilización del parque vehicular del Gobierno de Estado en días inhábiles, festivos y periodos vacacionales para actividades no oficiales.
- Hemos revisado 242 Manuales de Organización y de Procedimientos de las dependencias y entidades de la Administración Pública Estatal, los cuales han tenido que ser actualizados en el presente ejercicio con motivo de la entrada en vigor de la Ley Orgánica de la Administración Pública y hemos validado 45 de ellos.

2.1.3 Consolidaremos la cultura de la transparencia y el derecho a la información, como derecho político fundamental

Para garantizar el derecho de acceso a la información pública, hemos revisado las respuestas a cada una de las

solicitudes de la ciudadanía, con la finalidad de corroborar que se emitan respuestas claras, oportunas, veraces y se apeguen en todo momento a las disposiciones de la materia. Asimismo, hemos ampliado los contenidos del portal de transparencia para hacer más fácil y accesible la consulta de la información pública.







INFORME DE ACTIVIDADES

En este tenor, se han realizado las siguientes acciones:

- Convertimos al Portal de Transparencia de Gobierno del Estado en una excelente fuente de información para la ciudadanía, prueba de ello es que a la fecha se tiene un registro de 105,647 visitas en el período que se informa, teniendo un registro diario de 289 consultas, que comparado con el año anterior, representa un incremento del 5.72%.
- Hemos recibido mil 355 solicitudes en el período que se informa, de las cuales se han atendido mil 285, quedando pendientes por atender 70. Con respecto al año anterior, las solicitudes de información han sufrido un decremento de 19.7%, debido a que la ciudadanía ha encontrado en el portal de transparencia mayor información veraz, oportuna y de calidad de la que se publicaba en años anteriores.
- Dimos seguimiento a 59 Recursos de Revisión y de Queja interpuestos ante la Comisión Estatal para el Acceso a la Información Pública (CEAIP), de los cuales 36 han sido en sentido favorable al Poder Ejecutivo, representando un 61.02 % con respecto al número total de recursos interpuestos, y 23 en contra, lo que significa un 38.98 %. El porcentaje que arrojan los recursos atendidos por la Comisión, en relación al número total de solicitudes es de un 4.35 %.
- Impartimos 34 capacitaciones a fin de mantener actualizados a las y los responsables de las Unidades de Enlace de la Administración Pública Estatal en materia de transparencia, representado 17 acciones más, comparado con el ejercicio anterior.
- Realizamos 338 sesiones de trabajo de manera personal con las Unidades de Enlace del Poder Ejecutivo. 476 servidores públicos fueron capacitados, cifra que se duplicó con respecto al año pasado.




LOGROS TRASCENDENTALES Y AVANCE SEXENAL

- Elaboramos en coordinación con la Comisión Estatal de Acceso a la Información Pública y la Comisión de Transparencia de la LX Legislatura del Estado, una nueva Ley en materia de Transparencia y Acceso a la Información Pública, Ley que se considera ya como de avanzada en el país, por incorporar nuevos sujetos como los Fideicomisos y las Asociaciones Civiles y que establece como obligatoria la publicación en internet de la información de oficio y las facultades sancionatorias para la CEAIP, además que, reduce plazos para dar respuesta a las solicitudes de información, entre otros aspectos.
- Cabe destacar que en los tres años de gobierno se tiene un registro total de 4,756 solicitudes para información gubernamental, cifra que representa un avance significativo para alcanzar la meta de las 6,000 establecida en el Plan Estatal de Desarrollo.
- A dos años de la entrada en vigor de la Ley de Transparencia y Acceso a la Información Pública del Estado del Zacatecas (LTAIPEZ), hemos logrado un mayor volumen de información de oficio, realizando antes de su publicación la supervisión de la misma, para mantenerla actualizada, clara, de fácil de acceso y sobre todo que sea del total interés de la ciudadanía, prueba de ello, el número de visitas diarias que se registran y la disminución de las solicitudes que se presentan al Poder Ejecutivo.

2.1.4 Consolidaremos un gobierno estatal eficiente, con servicios públicos de calidad, profesional, y comprometidos socialmente.

Avanzamos en la modernización de los procesos administrativos para ofrecer a la sociedad servicios públicos de mejor calidad, a través de la medición y observación

cotidiana de los servicios que ofrece el gobierno para reconstruir los procesos de operación y a partir de ahí definir nuevas estrategias de mejora con la implementación de las tecnologías de información.

En Zacatecas, mediante una administración moderna y eficaz, a través de procesos certificados que nos permiten dar respuesta pertinente a las demandas de las Dependencias y Entidades de la Administración Pública, sumamos seguridad y orden administrativo a los procesos de gestión de recursos humanos, adquisiciones de recursos materiales, servicios y de administración de los bienes patrimoniales del Gobierno del Estado, contribuimos a la eficacia y eficiencia en la aplicación de los recursos de todos los y las zacatecanas.

Asimismo, convencidos de que la profesionalización del capital humano es un elemento fundamental para mejorar y elevar la calidad de la gestión pública, hemos instrumentado un mayor número de capacitaciones a servidores públicos a través de maestrías, diplomados, certificaciones y cursos diversos.



INFORME DE ACTIVIDADES

Modernización Administrativa

Con el programa de modernización administrativa en el periodo que se informa se han implantado los siguientes proyectos:

- Modernización del Sistema Estatal de Conciliación y Arbitraje, estableciendo con ello una herramienta que permite la digitalización de los expedientes jurídicos en los que se dirimen las controversias de los burócratas adscritos a los tres poderes del estado de Zacatecas, incluyendo los 58 municipios, con estas acciones contribuimos a la disminución de los tiempos en las resoluciones burocráticas y a la reducción del gasto del erario público Estatal y Municipal hasta en un 80% en relación a los ejercicios anteriores.
- Reconstruimos el procedimiento para la publicación pronta y expedita de las obras que se ejecutan con recursos del Programa 3x1 estableciendo un vínculo con el sistema de control de la obra pública, que tiene como principios básicos garantizar la calidad, oportunidad y transparencia en la ejecución del programa.
- Pusimos en marcha 10 módulos interactivos de información en coordinación con la Secretaría de Turismo con el fin de ampliar los medios de difusión y promoción para fomentar el desarrollo turístico y económico no solo de la capital de los municipios.
- Como parte de las aportaciones en el seno de la Comisión Permanente de Contralores Estado – Federación, aportamos una plataforma informática para la compilación de información de gran valor que da muestra del nivel de digitalización que guardan los trámites y servicios en todas las entidades federativas, esto encaminado a la integración de una plataforma nacional de trámites y servicios estatales.

Nuestro gobierno se ha caracterizado por su aportación en el tema de incorporación de tecnologías de información; para dar cuenta de ello los estados de Colima y Nayarit están a punto de implementar la plataforma para la recepción de las declaraciones de situación patrimonial (DeclaraNet Zacatecas) y el Sistema de Mejora Regulatoria (SIMER) respectivamente, mientras Veracruz ha solicitado la transferencia de la plataforma para el registro al padrón de proveedores y contratistas.



Asimismo convencidos de la importancia de la innovación administrativa estamos trabajando en:

- La implementación del proyecto de Firma Electrónica, con la finalidad de avanzar hacia un Gobierno Digital, garantizando en todo momento la certeza jurídica y las evidencias necesarias de autenticidad, integridad y no repudio de la

información que se emita.
- La reingeniería al portal de transparencia para que dé cabal cumplimiento a las exigencias de la Ley de Transparencia y Acceso a la Información Pública del Estado de Zacatecas y propias de la ciudadanía, fijando como objetivos principales la publicación eficaz y eficiente de la información pública de oficio.

Puesta en marcha de la nueva Ley Orgánica

Como resultado del diagnóstico realizado al inicio de este Gobierno, se determinó que para lograr responder a los enormes retos que significaba gobernar Zacatecas, era necesario realizar cambios estructurales con una visión no sólo a corto, sino a mediano y largo plazo. El reposicionamiento del estado solo sería posible a través de la generación de un instrumento que coadyuvara a incrementar la productividad del aparato público gubernamental, al detectar que el problema principal de la Administración Pública Estatal radicaba en el gran número de entidades y organismos públicos, hasta entonces dispersos: 13 dependencias y más de 22 entidades con estructuras diferentes y en muchos de los casos, con atribuciones y funciones inexactas o duplicadas. ¡Inaplazable era eliminar los excesos de la descentralización y lograr un equilibrio entre la administración centralizada y paraestatal!

Gracias a la reestructuración orgánica de la Administración Pública cumplimos con un compromiso asumido en el Plan Estatal de Desarrollo, que constituye una arista importante dentro de la Reforma Democrática del Estado. Zacatecas hoy cuenta con una administración, cuyo fin radica en la consecución de la tan anhelada justicia social, a través de grandes proyectos de desarrollo, que además de satisfacer las necesidades colectivas de más y mejores servicios, otorgarán beneficios inmediatos y tangibles a la población.

La iniciativa de la Ley Orgánica de la Administración Pública del Estado adoptó algunas de las mejores prácticas y modelos que se aplican tanto en distintas entidades federativas, como en el Gobierno Federal e inclusive, en otros países, pero adaptados a la realidad, características y necesidades de nuestro entorno local.

Para lograr el equilibrio entre la administración pública centralizada y la paraestatal, se consideraron 15 dependencias así como 8 organismos públicos descentralizados y 5 unidades administrativas de apoyo directo de la Gubernatura. Entre estas se destaca la creación de la Unidad de Planeación (UPLA), encargada de apoyar directamente en la conducción de la planeación y evaluación del desarrollo del Estado. Esta unidad administrativa ahora es la encargada de dar seguimiento al cumplimiento del Plan Estatal de Desarrollo y de alinear cada acción y cada obra a los objetivos del mismo, ya que su tarea estará regida fundamentalmente por indicadores.
La administración por resultados es la columna vertebral de este nuevo modelo y forma de trabajo, pues se contempla un mayor control sobre el gasto corriente del aparato gubernamental. De ahí la creación de un sistema público de indicadores de desempeño.

Entre los principales cambios con respecto a la Ley Orgánica de la Administración Pública abrogada, destacan los siguientes:

- La Secretaría de Infraestructura (SINFRA) asume el papel de dirigir todas las obras que impulse el Gobierno: carreteras, redes de agua potable, escuelas, vivienda, entre otros. Lo hará, además, como resultado de la orden de ejecución que en su momento emita la Unidad de Planeación.
- La Secretaría de Desarrollo Social (SEDESOL) es una dependencia especializada en la operación de programas y la ejecución de acciones cuyo objetivo sea superar la marginación. Hará esto con la participación de comités de vigilancia ciudadana.
- La Secretaría de la Función Pública (SFP), además





de mantenerse como una dependencia de control gubernamental, irá elevando la vertiente preventiva para reducir la parte correctiva a través de nuevos procedimientos, más capacitación y mejor uso de las tecnologías de información. Ahora, también es la responsable del sistema estatal de indicadores y de llevar a cabo la evaluación gubernamental.

Si bien es cierto, con la Ley Orgánica de la Administración Pública Estatal anterior, 8 organismos públicos descentralizados se extinguieron, las atribuciones que éstos tenían no sólo se mantuvieron, sino que elevaron su importancia al ser asumidas por algunas secretarías.

Por iniciativa de los integrantes de la Honorable Sexagésima Legislatura del estado se agregó una dependencia más: la Secretaría de las Mujeres, cuya atribución central radica en promover en Zacatecas la igualdad entre los géneros y el empoderamiento de la mujer. Con ello, el Gobierno responde de manera responsable y categórica a los compromisos asumidos por el Estado Mexicano.

En el mismo tenor, a la Secretaría de Desarrollo Social se integraron las Subsecretarías de la Juventud y Personas con Discapacidad, lo que significa un respeto irrestricto y absoluto de los derechos fundamentales de estos grupos sociales, que a la vez favorece la promoción de su participación en los ámbitos civil, político y económico.

Asimismo, se determinó que los organismos públicos descentralizados de carácter educativo conservarían su naturaleza jurídica.

Para facilitar la transición al nuevo modelo, a los menores costos posibles, es que se creó la Comisión de Racionalización de la Administración Pública del Gobierno del Estado de Zacatecas. El Órgano Colegiado Intersecretarial quedó integrado por los entonces Secretarios de Gobierno, Finanzas, Planeación y Desarrollo Regional, el Coordinador General Jurídico y el Secretario Ejecutivo de la Oficina Gubernamental, así como por el Contralor Interno de Gobierno del Estado, a quien a su vez, le encomendé las labores inherentes a la Presidencia, la cual además contó con el apoyo de una Secretaría Técnica.

En su seno se aprobó un cronograma general de actividades con la integración de 11 grupos interdisciplinarios estratégicos de trabajo, con la responsabilidad de llevar a cabo acciones de coordinación y seguimiento, en las siguientes temáticas:

1. **Designación de enlaces de dependencias y entidades**; designamos 53 servidoras y servidores públicos de dependencias, entidades y unidades administrativas de apoyo que colaboraron directamente con la Comisión de Racionalización y contribuyeron en la realización de la parte técnica de las actividades.
2. **Capacitación sobre la nueva estructura y funcionamiento de la Administración Pública Estatal;** impartimos 5 capacitaciones que tuvieron por objeto dar a conocer y socializar el nuevo modelo de administración, tanto a 32 titulares de las dependencias y entidades, así como a 23 enlaces miembros de los grupos interdisciplinarios estratégicos y a 101 servidores públicos con cargos directivos y operativos; esfuerzo realizado en colaboración con la Unidad de Planeación e INSELCAP.
3. **Liquidación de organismos públicos descentralizados;** llevamos a cabo los trabajos complementarios para liquidar los OPD´S extintos. Destacan las siguientes acciones: la publicación del Decreto que fija las bases para la liquidación de OPDS; la designación y emisión de nombramientos de los liquidadores; la autorización de planes de liquidación; la publicación de estados financieros y de los Lineamientos para la Integración de Libros Blancos, mismos que a la fecha, se encuentran en proceso de elaboración.





4. **Estructuras orgánicas;** recibimos, revisamos, observamos, corregimos y autorizamos los organigramas de 15 dependencias, 8 entidades, 16 órganos desconcentrados y 5 unidades administrativas de apoyo.
5. **Marco normativo;** publicamos dos dictámenes, uno de reformas, adiciones y derogaciones de 42 disposiciones legales del Estado y otro a 22 reglamentos de leyes.
6. **Capacitación para la elaboración reglamentos internos y estatutos orgánicos:** impartimos 3 cursos en los que se capacitó a 55 servidores públicos adscritos a las áreas jurídicas de 12 dependencias y 8 entidades. Además elaboramos y autorizamos 14 reglamentos internos de dependencias y 8 estatutos orgánicos de entidades, así como el Reglamento Interior de las Unidades Administrativas del Titular del Ejecutivo.
7. **Capacitación para la elaboración de manuales de organización y procedimientos**; además de la impartición de 13 cursos de capacitación a 402 servidores públicos y enlaces de 15 dependencias y 8 entidades, publicamos el 9 de febrero del año en curso, en el Periódico Oficial, las Guías para la elaboración de Manuales de Organización y Procedimientos de la Administración Pública del Estado de Zacatecas. A la fecha se encuentran en revisión 25 manuales de procedimientos de 14 dependencias, 8 entidades y 3 unidades de apoyo dependientes de la Gubernatura.
8. **Racionalización de recursos;** se maximizó el uso de los recursos humanos, materiales y financieros. La entrada en vigor de la Ley Orgánica de la Administración Pública Estatal, no representó por sí ninguna afectación de los derechos laborales adquiridos por las y los servidores públicos, ni mucho menos, de su estabilidad laboral. Por ello se emitieron algunos criterios, tanto para salvaguardar su empleo, como para cuidar que éstos fueran empleados de la manera más eficaz y eficiente.
9. **Programas Operativos Anuales;** trabajamos en los ajustes y modificaciones a los Programas Operativos Anuales de 15 dependencias y 8 entidades, con lo cual quedó debidamente integrado el Programa Operativo Anual del Poder Ejecutivo del Estado.
   En alineación a lo previsto en la Ley, el 5 de junio de este año integramos los Subcomités Sectoriales aprobados por el Consejo Técnico del COPLADEZ, cuya estructura se presenta en 4 Gabinetes: I) Política Interna y Seguridad, cuya cabeza de sector es SEGOB; II) Administración, bajo la coordinación de la SFP; III) Desarrollo Económico, donde SEZAC coordina los trabajos, y IV) Desarrollo Social, bajo la conducción de SEDESOL.
   De igual manera, elaboramos los Lineamientos para la Planeación, Programación, Presupuestación, Seguimiento y Evaluación de Procesos y Proyectos, elaboramos el Catálogo Programático Presupuestal y avanzamos en la integración de la Cuenta Pública del primer semestre del año.
10. **Presupuesto;** entregamos el Paquete Económico 2013 a la H. Legislatura del Estado, el 30 de noviembre del año pasado. Además de la publicación del Decreto 560 del Presupuesto de Egresos del Estado de Zacatecas para el presente ejercicio fiscal, asignamos las claves programáticas presupuestales y partidas a las nuevas secretarías de la administración centralizada.
11. **Levantamiento de inventarios de bienes muebles e inmuebles**; realizamos las altas, bajas, registros, etiquetados, así como los respaldos electrónicos y reasignaciones de bienes muebles, vehículos e inmuebles de las dependencias, entidades y unidades administrativas de apoyo.
    En virtud de la liquidación de los Organismos Públicos Descentralizados extintos, estamos realizando lo propio para llevar a cabo las revisiones físicas y actualizaciones de la información derivada de procesos de transferencias, cuidando en todo momento, la debida administración del patrimonio del Estado.





Gracias a la voluntad política, al esfuerzo y responsabilidad compartidos de los grupos interdisciplinarios y de los actores involucrados, el trabajo de la Comisión de Racionalización produjo excelentes resultados, pues la transición que por muchos se especuló y avizoró complicada, se ha venido dando de una manera oportuna y ordenada.

En este mismo sentido, para lograr la alineación de acuerdo a la Ley Orgánica de la Administración Pública del Estado de Zacatecas el ISSSTEZAC impulsó reformas a su marco normativo, que orienta el trabajo a resultados y adecuado a las exigencias de la realidad actual.

En el periodo que se informa hemos incrementado12 millones 458 mil 019 pesos al Fideicomiso Fondo de Pensiones, principal reserva financiera líquida del ISSSTEZAC, con el fin de incrementar el patrimonio institucional, dando certeza a la derechohabiencia y preservar la seguridad económica y seguridad social de los trabajadores del estado de Zacatecas.

Evolución Hacendaria





Una acción prioritaria de la actual administración es el fortalecimiento de la hacienda pública mediante la implementación de políticas que impulsen el fortalecimiento del proceso recaudatorio del estado y el logro de mejores condiciones de desarrollo.

Actualmente ofrecemos diversas alternativas de pago, cómodas y accesibles para los contribuyentes en el pago de las contribuciones a través de 64 oficinas recaudadoras, instituciones bancarias, portal de internet, pago en tiendas de conveniencia y autoservicio, así como kioscos de servicios electrónicos, que forman parte de una nueva cultura tributaria sensible a la realidad zacatecana.

Como una facilidad más para los contribuyentes, en el ejercicio 2013 enviamos a cada propietario de unidades automotrices, a su domicilio un documento denominado "Línea de captura", con la finalidad de facilitarle al contribuyente que no desea o no puede acudir a las recaudaciones de rentas, pueda realizar su pago en instituciones bancarias o en tiendas de conveniencia.

Implementamos el programa de pago con tarjetas de crédito a doce y seis meses sin intereses y en una sola exhibición para el pago de impuestos y derechos asociados a control vehicular, utilizando este instrumento de pago 23,312 contribuyentes por un monto de 65.5 millones de pesos durante el periodo de referencia. Además, 4,828 contribuyentes realizaron pagos por internet, recaudando por este medio una cantidad superior a los 28.6 millones de pesos:

Asimismo, destacamos los apoyos otorgados en el Impuesto Sobre Tenencia o Uso de Vehículos, en el Impuesto Sobre Adquisición de Bienes Muebles, en el Impuesto Sobre Nóminas, en los derechos por servicios prestados por la Dirección de Catastro y Registro Público, en los derechos que cubren el transporte público local, y el apoyo otorgado a los pequeños contribuyentes en su cuota fija bimestral.

Como complemento, celebramos un convenio con la Asociación de Distribuidores de Autos Nuevos en la entidad a fin de que en las mismas oficinas de las agencias distribuidoras de autos nuevos se preste el servicio de plaqueo, medio por el que se expidieron 8,424 placas a vehículos nuevos generando una recaudación por la cantidad de 4.0 millones de pesos.

En el cuadro que sigue se desglosan los ingresos totales percibidos en el periodo que se informa:

CAPTACIÓN DE LOS INGRESOS DE SEPTIEMBRE 2012 A AGOSTO 2013				
Concepto	Ingresos Septiembre 2012-Agosto 2013		Variación	
	Captados	Estimados	$	%
Ingresos provenientes de Fuentes Locales	**1,741,684,776**	**1,584,065,167**	**157,619,609**	**9.95%**
Ingresos De Origen Federal	**20,556,452,880**	**20,081,450,279**	**475,002,601**	**2.37%**
Participaciones Federales (R-28)	6,497,836,408	7,133,738,754	-635,902,346	-8.91%
Fondos De aportaciones Federales (R-33)	9,582,828,910	9,452,019,714	130,809,196	1.38%
Convenios de Origen Federal	4,301,027,193	3,495,691,811	805,335,382	23.04%
Subsidios de Origen Federal	174,760,369	0	174,760,369	100%
Intereses Ganados de Valores, Créditos Bonos	**69,013,871**	**25,176,001**	**43,837,870**	**174.13%**
Otros Ingresos Financieros	**774,481,658**	**620,245,565**	**154,236,093**	**24.87%**
TOTALES	**23,141,633,185**	**22,310,937,012**	**830,696,172**	**3.72%**

Incremento de la capacidad recaudadora del estado a través de políticas de captación de ingreso con una visión de equidad social, progresividad y proporcionalidad

El fortalecimiento de los ingresos está basado en una política recaudatoria que, instrumentando diversas estrategias y acciones, nos garantiza captar cuando menos los montos presupuestados en la Ley de Ingresos respectiva; derivado de una política recaudatoria adecuada de septiembre de 2012 agosto de 2013 se obtuvo un incremento en el total de los ingresos captados de un 3.72% respecto a lo proyectado



Kioscos de servicios electrónicos

Una estrategia fundamental ha sido la recaudación de contribuciones, derechos y aprovechamientos a través de los catorce kioscos de servicios electrónicos, ubicados en siete municipios de la entidad, y en tres entidades federativas fuera del territorio zacatecano. Para el periodo que se informa, la recaudación obtenida por este medio ascendió a 24.1 millones de pesos, con 210,636 pagos.

Desarrollamos además un nuevo software con la finalidad de ofrecer los trámites de reexpedición de actas del registro civil y licencias de conducir, ampliando la cobertura de servicios al instalar kioscos en las ciudades de Chicago, Fort Worth y Los Ángeles para atención de la población migrante.

Impulso entre la ciudadanía de una cultura tributaria para el cumplimiento voluntario y oportuno de sus obligaciones fiscales, mediante campañas de sensibilización, y a través de programas de apoyo y facilidades de pago

Programa de Apoyo Social denominado "Sumar en Apoyo de las Familias Zacatecanas"
En el ánimo de apoyar la economía de las familias y empresas zacatecanas durante el ejercicio fiscal de 2013, consideramos conveniente emitir un programa de apoyo social para el pago de los impuestos, derechos y aprovechamientos, así como el otorgamiento de facilidades administrativas por el ejercicio 2013.

El programa "Sumar en apoyo de las familias zacatecanas" es y ha sido un instrumento que apoya económicamente a los zacatecanos que cubren en tiempo y forma con sus obligaciones fiscales, coadyuva a la reactivación económica de los diversos sectores productivos de la sociedad, y principalmente apoya a los sectores más sensibles como son las mujeres, adultos mayores, pensionados y jubilados y personas con capacidades diferentes.

Dentro de este programa, el principal apoyo económico se otorga a través del pago del Impuesto Sobre Tenencia o Uso de Vehículos, para las unidades automotrices cuyo valor de adquisición en factura sea igual o menor a $ 200,000.00 y que se encuentre inscrita en el padrón vehicular estatal, con un apoyo del 100% en el monto del impuesto causado, y t*ratándose de vehículos de los denominados pick up, nuevas o usadas, de hasta diez años modelo anterior,* cuyo valor de adquisición consignado en factura primordial sea de $ 200,001.00 a $ 400,000.00, un apoyo del 50%.

Para unidades de transporte público local que sean adquiridas como nuevas en el año 2013, dentro del Programa "Accesibilidad del Transporte Público", no importando el importe de factura, tendrán apoyo en el pago del Impuesto Sobre Tenencia o Uso de Vehículos de un 100%.

Por el período de septiembre 2012 a agosto de 2013 se otorgaron apoyos económicos a 360,742 Zacatecanos, por un importe de 169.7 millones de pesos:

APOYOS EN MATERIA DE:		IMPORTE
TENENCIA ESTATAL	-	114.133.430,42
IMPUESTO SOBRE ADQ DE BIENES	-	5.967.002,70
REFRENDO	-	16.701.821,14
IMPUESTO SOBRE NÓMINAS	-	347.250,69
MATRICULACIÓN	-	2.146.767,56
ENVIÓ DE DOCUMENTOS	-	4.842,00
SERVICIOS DE CATASTRO	-	3.792.312,71
SERVICIOS DE REGISTRO PÚBLICO	-	10.177.677,26
RÉGIMEN PEQUEÑOS CONTRIBUYENTES	-	15.384.891,72
SERVICIOS DE LA SECRETARÍA DE SEGURIDAD PÚBLICA	-	832.187,12
SERVICIOS DE LA COORD GRAL JURÍDICA	-	263.244,44
TOTAL	**-**	**169.751.427,77**

Implementación de acciones de vigilancia de obligaciones fiscales a contribuyentes omisos y fortalecimiento de la fiscalización para evitar la elusión y la evasión fiscal

Vigilancia de Obligaciones Fiscales y Procedimiento Administrativo de Ejecución

Dentro del programa de Vigilancia de Obligaciones Fiscales y Procedimiento Administrativo de Ejecución, hemos implementado acciones que coadyuvan tanto en la eficiencia recaudatoria como en el mantenimiento y actualización de

los padrones estatales, emitiendo con toda oportunidad la vigilancia de los requerimientos de obligaciones fiscales omitidas a los contribuyentes omisos, ya que a partir de la reforma al actual Sistema de Participaciones Federales, se premia el esfuerzo recaudatorio estatal, incentivando con mayores participaciones a las entidades que realicen un esfuerzo mayor para incrementar sus impuestos y derechos estatales.

Durante el periodo de septiembre de 2012 a agosto de 2013 emitimos 219,172 requerimientos de obligaciones fiscales omitidas a los contribuyentes omisos, como se muestra a continuación:

VIGILANCIAS EMITIDAS DE SEPTIEMBRE 2012 A AGOSTO 2013			
Tipo de Documentos	Emitidos	Diligenciados	% de Avance
Multas Federales No Fiscales	2.330	2.025	86,91%
Parcialidades de Tenencia	4.049	3.916	96,72%
Multas y Requerimientos C. O.	16.599	15.895	95,76%
Multas Estatales	1.101	1.023	92,92%
Fiscalización Concurrente	434	417	96,08%
Requerimientos ISN	14.234	13.674	96,07%
requerimientos ISSH	730	702	96,16%
Requerimientos Padrón Vehicular	171.044	133.216	77,88%
Requerimientos REPECO	5.054	4.853	96,02%
Requerimientos Intermedios	3.597	3.169	88,10%
TOTALES	**219.172**	**178.890**	**81,62%**

Programa de verificación al R.F.C. y Registro Estatal.

Mediante el "Programa Integral de Verificación al Registro Federal y Registro Estatal al Padrón de Contribuyentes", personal de la Secretaría de Finanzas recorre las calles de los municipios de la entidad, a fin de constatar la inscripción de los negocios en el registro federal y estatal de contribuyentes, con el objetivo de lograr la ampliación y depuración de la base de contribuyente, buscar el incremento de la recaudación sin la creación de nuevas figuras impositivas, actualizar la cuota fija de los contribuyentes del régimen de REPECOS y dar respuesta al reclamo de la ciudadanía zacatecana que si contribuye con sus obligaciones fiscales.

Así, a través de 21 oficinas recaudadoras distribuidas en los principales municipios, prestamos el servicio de altas, bajas y cambios al Registro Federal del sector de pequeños contribuyentes, para que ya no tengan que acudir hasta esta Ciudad de Zacatecas al Servicio de Administración Tributaria; otorgamos en total los siguientes servicios:

TRAMITES AL REGISTRO FEDERAL DE CONTRIBUYENTES DEL RÉGIMEN DE PEQUEÑOS CONTRIBUYENTES	NO. DE TRAMITES
Inscripciones	1,859
Apertura de Establecimientos	69
Aumento y/o Disminución de Obligaciones	97
Cambio de Domicilio	643
Cambio o Corrección de Nombre	27
Cierre de Establecimiento	25
Suspensión de Actividades	2,042
Reanudación de Actividades	483
TOTAL DE TRAMITES	**5,245**

Depuración de padrones

El Programa de depuración de padrones tiene como finalidad que al emitir la vigilancia de obligaciones fiscales no se moleste a contribuyentes que ya no tienen sus establecimientos o negocios, ya que actualmente, a pesar del esfuerzo que se realiza seguimos con una gran diferencia entre el número de contribuyentes que tributan y el que se encuentra inscrito ante el Registro Federal de Contribuyentes.

Conscientes de que un registro de contribuyentes actualizado brinda la confianza a todos los sectores de la población de que el gobierno no hace distinciones, y que el que tiene que contribuir lo hará de acuerdo a sus posibilidades, realizamos la depuración y actualización de los diversos padrones. Al cierre del periodo que se informa la depuración a los padrones de contribuyentes fue de 56,845, para quedar los padrones de la siguiente manera:

PADRON	2013	DEPURACION
Padrón Vehicular	443.689	45.310
Régimen de Pequeños Contribuyentes	70.499	8.061
Régimen de Intermedios	20.787	2.110
Impuesto Sobre Nóminas	13.036	1.315
Impuesto Sobre Servicios de Hospedaie	295	31
IEPS Venta Diesel y Gasolinas	173	18

Módulo de verificación vehicular

Como contribución a la estrategia de seguridad pero con el enfoque de otorgar servicios de calidad, cuidamos de manera irrestricta que en nuestra entidad no se otorguen placas a vehículos en situación crítica. Así mediante el Módulo de Verificación Vehicular, en el periodo de septiembre de 2012 a agosto de 2013 se verificaron 30,571 unidades, obteniéndose los siguientes resultados:

- 9 vehículos asegurados por contar con reporte de robo, y puestos a disposición de la Agencia del Ministerio Público Especializada en el robo de vehículos.
- 15 vehículos que presentaron documentación apócrifa para acreditar la propiedad, a los cuales se les asesoró para que tramitaran ante las instancias correspondientes el documento idóneo para poder otorgar placas del Estado de Zacatecas.



Matriculación de vehículos extranjeros

Mediante este programa aplicado para aquellos vehículos que no pueden acreditar su estancia legal en el país, y que sirve como un control administrativo y fiscal de la Secretaría de Finanzas, se han matriculado un total de 2,239 unidades de procedencia extranjera, alcanzando del mes de diciembre del año 2010 al mes de agosto de 2013, una matriculación de 16,462 unidades, de las cuales 15,502 cuentan con un seguro de daños de responsabilidad civil contra daños a terceros, y solamente 960 no han adquirido este seguro.

Finalmente, en materia de Vigilancia de obligaciones fiscales a contribuyentes omisos y fortalecimiento de la fiscalización para evitar la elusión y la evasión fiscal implementamos las siguientes acciones:

- Practicamos 1307 auditorías, que representan un cumplimiento del 113% del Programa Operativo Anual que establece una meta de 1153 auditorías por el periodo septiembre 2012 agosto 2013, obteniendo una recaudación de $104'171,950.05.
- Las acciones de vigilancia de las obligaciones fiscales en el Estado representa el 0.90% de presencia fiscal de un Universo de Contribuyentes de 127,190 pasando la media nacional que es del 0.73%

Convenios de Colaboración entre el Estado y la Federación



Conforme a lo establecido en la Ley de Coordinación Fiscal, el Gobierno Federal, por conducto de la Secretaria de Hacienda y Crédito Público y el Estado de Zacatecas, al estar adherido al Sistema Nacional de Coordinación Fiscal, pueden celebrar convenios de colaboración fiscal para la administración de los ingresos federales, que comprenderán entre otras, las funciones de control del cumplimiento de obligaciones de los impuestos federales, las cuales son ejercidas por la Secretaría de Finanzas.

A partir de que el estado de Zacatecas suscribió con la Secretaría de Hacienda y crédito Público el nuevo Convenio de Colaboración Administrativa en Materia Fiscal Federal (CCAMFF) se han fortalecido las acciones en materia de Control de Obligaciones relacionadas con los ingresos federales, ya que entre las principales modificaciones del citado convenio se establece el incremento de los incentivos económicos del 50% al 100% por la recaudación de impuestos, actualizaciones y recargos derivados de los requerimientos de obligaciones emitidos por la vigilancia de obligaciones efectuadas por el Estado de Zacatecas.

Actualmente la Secretaría de Finanzas de Gobierno del Estado y el Servicio de Administración Tributaria, tomando como base este nuevo Convenio de Colaboración Administrativa en Materia Fiscal Federal, han firmado los programas para la vigilancia de obligaciones fiscales para 2012 y 2013, para el Régimen Intermedio y Pequeños Contribuyentes, además de los Regímenes Fiscales Distintos a Pequeños Contribuyentes e Intermedios.

En síntesis la firma de estos programas busca fortalecer las atribuciones del Convenio de Colaboración Administrativa

en Materia Fiscal Federal y aumentar los beneficios que éste da al Estado.

Con la aplicación de estos programas coadyuvamos en la recaudación, e incrementa sus participaciones federales.

Acciones en materia catastral y registral

Atendiendo uno de los objetivos generales del catastro en lo relativo a la identificación, registro y valuación de los bienes inmuebles ubicados en el territorio del estado, hemos prestado los siguientes servicios:

- 26,977 Avalúos.
- 34,573 Movimientos Traslativos de Dominio.
- 83 Deslindes y Levantamientos Topográficos.
- 313 Planos para Avalúos y Escrituras.

Además, en materia registral, se realizaron:

- 28,981 Actos de Inscripción, Limitación y Traslado de derechos.

- 29,344 Certificados.
- 6,619 Copias Certificadas de Documentos.

Modernización del catastro y registro público

El Gobierno Federal a través de la Secretaria de Desarrollo Social y en coordinación con el Comité Técnico del Programa para la modernización de los registros públicos de la propiedad y los catastros, aprobó recursos al Gobierno del Estado de Zacatecas por la cantidad de 20 millones de pesos; y en contrapartida, el Gobierno del Estado de Zacatecas aportó la misma cantidad, esto en el 2012. La licitación de las obras y acciones para la aplicación de estos recursos al proyecto de modernización se realizó en diciembre del 2012.



En el proyecto de modernización ya se realizó el sobrevuelo fotográfico y monumentación de puntos para el apoyo terrestre, además, se hizo entrega de parte de la infraestructura de TIC´s y se entregó el marco jurídico para su revisión y autorización, lo que constituye un avance aproximado de un 12 por ciento.

Hemos tenido reuniones previas y trabajando de la mano con municipios para la homologación de los procesos catastrales como parte integral del programa.

Además, en el marco de *"Convenio de Colaboración e Intercambio Tecnológico entre los Gobiernos del Estado de Colima y Zacatecas para la Modernización del Registro Público"* hemos realizado visitas para la transferencia de los sistemas así como de los procedimientos de trabajo, para conjugar la parte computacional con la técnico-administrativa.

Actualmente El sistema se encuentra en etapa de pruebas internas de desempeño y de usabilidad, ya que se han hecho las adecuaciones pertinentes al software tendientes a la adaptación a las condiciones locales y al marco jurídico estatal.



Capacitación a municipios

Dentro del sistema hacendario y en coordinación con el Consejo de Armonización Contable del Estado de Zacatecas (CACEZAC), hemos dado cumplimiento a la Ley General de Contabilidad Gubernamental; organizamos 5 cursos de capacitación para dar a conocer el funcionamiento del Sistema Armonizado de Contabilidad Gubernamental para los 58 municipios y 29 organismos operadores de agua potable y alcantarillado del estado, contando con la participación de 373 asistentes.

En materia de capacitación a municipios y, para dar cumplimiento a la Ley de Coordinación Hacendaria para el Estado de Zacatecas, impartimos cursos en temas fundamentales como: reformas fiscales y seguimiento al decreto de estímulos fiscales del impuesto sobre la renta, con la participación de 83 asistentes, provenientes de 28

municipios y 19 organismos públicos descentralizados del Poder Ejecutivo.

Administración y Profesionalización de las y los Servidores Públicos

En Zacatecas, sumamos profesionalización al capital humano de la Administración Pública Estatal, realizando las siguientes acciones:



- Capacitamos a un total de 653 Servidores Públicos de base, contrato y confianza, coordinando 33 cursos de actualización y/o capacitación, donde se invirtieron 399 horas.
- Certificamos en competencias laborales a 16 Servidores Públicos de base y contrato
- Implantamos el Programa de Valores en Movimiento en todas las Dependencias y Entidades de la Administración Pública Estatal con la finalidad de promover la calidad en los servicios que se brindan a la ciudadanía.
- Impartimos 14 cursos de capacitación enfocados a generar el apego a los valores de profesionalismo, respeto, institucionalidad, lealtad, responsabilidad y honestidad.
- Evaluamos el desempeño de tres mil 700 servidores públicos de base y contrato.
- Tramitamos 82 retiros voluntarios en cumplimiento a los compromisos adquiridos en diversos escenarios de esta Administración.

Compras Gubernamentales

Sumamos transparencia en el proceso de adquisiciones, conscientes de la confianza que exigen los ciudadanos y atendiendo su importancia e impacto social. En Zacatecas, el gobierno es uno de los principales compradores de bienes y servicios; en este contexto la administración pública estatal tiene la obligación de lograr una mejor disciplina administrativa y financiera, a través del ejercicio del gasto público con eficiencia, honestidad y control, implementando mecanismos para mejorar los procedimientos en la adquisición de bienes y contratación de servicios con el propósito de lograr una mayor transparencia en la aplicación de los recursos.

Procedimiento de Licitación Pública e Invitación Restringida

Respecto a los procesos de licitación pública e invitación restringida, nos hemos regido bajo el protocolo de apertura y transparencia que establece el marco normativo, y al igual que en otros rubros de la Administración Pública, trabajamos enfocados en la simplificación de trámites administrativos, optimización de los recursos humanos, materiales y la prestación de servicios.

A través de los procedimientos de licitación pública e invitación restringida se ejerció un monto total de $146´337,670.22 pesos, de los cuales resultaron ganadores proveedores locales en el 64.71% del monto total ejercido.

Por otra parte, el monto asignado a proveedores foráneos asciende a $ 51´637,216.90 pesos que corresponde al 35.29% del monto total ejercido.



Fuente: Secretaria de Administración

Procedimiento de Adjudicación Directa

Durante el periodo que se informa, el Poder Ejecutivo del Estado ejerció a través del procedimiento de adjudicación directa un monto total de $ 198´754,562.31 pesos; un monto total de $ 175´616,356.55 pesos que corresponde al 88.36% del presupuesto total ejercido, fue adjudicado a 285 proveedores zacatecanos, con el consecuente beneficio que representa esto para la economía local.

En este contexto, la cifra adjudicada a un número de 17 proveedores foráneos ascendió a $23'138,205.76 pesos, lo que representa el 11.64% del presupuesto total ejercido, y que básicamente corresponde a las compras de bienes o artículos de distribución exclusiva.

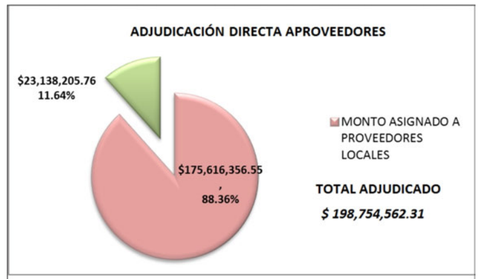

Fuente: Secretaria de la Función Pública

Administración Integral de Activos

El Sistema de Administración de Activos Fijos [SAAF] se encuentra en constante mejora, ya que es un mecanismo común en el registro y control de los bienes muebles, permitiendo que su operación sea más sencilla y genere información confiable y oportuna para la toma de decisiones a través de un sistema web supervisado por la Dirección de Administración de Activos de la Secretaria de Administración.

- Realizamos la revisión, diagnóstico y actualización de 63,203 bienes muebles en resguardo de las Dependencias y Entidades de la Administración Pública, coordinamos, revisamos y validamos el diagnóstico físico de 129 edificios que se encuentran en posesión de las Dependencias y Entidades de la Administración Pública.
- Integramos 38 expedientes de los Bienes Inmuebles en posesión de las Dependencias y Entidades de la Administración Pública.
- Tramitamos el pago de tenencia, refrendo y placas de dos mil 582 vehículos en resguardo de las Dependencias y Entidades de la Administración Pública.
- Gestionamos el aseguramiento de dos mil 492 vehículos propiedad de Gobierno del Estado y en posesión de los Dependencias y Entidades de la Administración Pública.
- Clasificamos, ordenamos y jerarquizamos 23,322 expedientes de las Dependencias y Entidades de la Administración Pública.

Calidad Gubernamental

Sumando servicios públicos con calidad, entregados por servidores públicos profesionales y eficientes que coadyuven a consolidar el Zacatecas Unido que todos queremos:

- Nos certificamos en la norma ISO 9001:2008, en tres procesos críticos como son: La Administración del Talento, Adquisición y Contratación de Servicios y la Administración de los Activos del Gobierno del Estado.





- Implementamos toda una plataforma de servicios digitales mediante la instalación de 3 mil 910 nodos de red en el complejo de ciudad administrativa, así como una sola red de voz mediante teléfonos interconectados. De igual manera contamos con 112 servidores virtualizados a disposición de las Dependencias que albergan el complejo.
- Implementamos un sistema de transporte al interior del complejo administrativo para personas con capacidades diferentes y adultos mayores.

Profesionalización





En materia de Profesionalización y como una de las estrategias establecidas para fortalecer y mantener a la vanguardia a los servidores públicos del Gobierno del Estado de Zacatecas, hemos implementado acciones directas tendientes a mejorar el desempeño laboral en áreas específicas de la administración por lo cual:

- Recibimos del Consejo Nacional de Normalización y Certificación de Competencias Laborales (CONOCER) la Cédula de Acreditación como Entidad

de Certificación y Evaluación. La obtención de este registro nos faculta para evaluar y certificar la competencia laboral de los servidores públicos así como acreditar Centros de Evaluación y Evaluadores Independientes. Este logró nos fue reconocido en el marco del Foro Nacional **"La Profesionalización del Servicio Público en México"**, por ser el primer Estado de la Republica en acreditarse como tal.



- En coordinación con la Secretaría de la Mujer, llevamos a cabo el diplomado: **"Género y Políticas Públicas"** con la participación de 26 Servidores Públicos de diversas dependencias y entidades del Ejecutivo Estatal.
- Con la finalidad de contribuir a la integración del anteproyecto de presupuesto para el ejercicio 2014, llevamos a cabo junto con el Instituto Tecnológico de Estudios Superiores de Monterrey Campus Zacatecas el diplomado **"Presupuesto Basado en Resultados"** dirigido a los responsables de las áreas de planeación y administración con la participación de 40 servidores públicos.
- Sabiendo la importancia de la conservación de nuestro patrimonio arquitectónico histórico, llevamos a cabo en coordinación con SINFRA, INAH, Instituto Regional del Patrimonio Mundial en Zacatecas, UNESCO y el Tecnológico de Zacatecas el diplomado **"Restauración de Edificios Patrimoniales"** con la participación de 45 servidores públicos cuyas funciones están relacionadas directamente con el tema.





- En coordinación con la Universidad Autónoma de Durango Campus Zacatecas, se concluyeron las actividades académicas relativas al primer año de la **maestría en "Juicios Orales"** con la participación de 25 servidores públicos entre los cuales se destacan Defensores de Oficio, Magistrados, Coordinador General Jurídico y Procurador de Justicia del Estado.
- A través de la Entidad de Certificación y Evaluación hemos acreditado, ante el CONOCER, tres estándares de competencia laboral, uno en la función de evaluador y dos más en la función productiva: estos tres estándares forman parte de un catálogo de nueve que se encuentran a disposición de la Entidad.
- Hemos logrado incrementar nuestra plantilla de instructores internos en un **89% con** respecto al año anterior, generando ahorros que nos permitieron equipar el aula de capacitación del INSELCAP con mobiliario y tecnología de vanguardia.



- En total, durante este periodo organizamos 61 eventos en la modalidad de curso, curso-taller y diplomado, con la participación de mil 512 servidores públicos acreditados.

Certificación INTERNACIONAL en "MICROSOFT OFFICE SPECIALIST (MOS)"

Preparar a los servidores públicos en el uso de tecnologías de la información redituará en tiempos menores de procesamiento de información a la vez del aumento de la calidad en los trabajos realizados. Por ello, ejecutamos las siguientes acciones:

- La puesta en operación del Centro Evaluador Microsoft INSELCAP. Esta acreditación nos ha traído importantes beneficios tales como: ahorros hasta del 70% y 95.5% en términos de certificación por servidor público con relación a los ejercicios 2012 y 2011.

- Con la finalidad de desarrollar los conocimientos y habilidades de los servidores públicos en el manejo de las diversas aplicaciones en Microsoft Office Specialist (MOS) llevamos a cabo las siguientes certificaciones:
  - 43 servidores públicos certificados en MOS WORD versión 2007;
  - 55 servidores públicos certificados en MOS EXCEL versión 2007;
  - 37 servidores públicos certificados en MOS POWER POINT versión 2007;
  - 9 servidores públicos certificado en MOS OUTLOOK versión 2007;
  - 16 servidores públicos certificado en MOS ACCESS versión 2007;



LOGROS TRASCENDENTALES Y AVANCE SEXENAL

Modernización Administrativa



- Hemos desarrollado la Plataforma para la Inscripción al Padrón de Proveedores y Contratistas del Gobierno del Estado, reduciendo significativamente los tiempos y los requerimientos inmensos para poder realizar el trámite, reduciendo así de un promedio de 6 días para realizar el trámite a solo 10 minutos a través de esta plataforma.
- Implementamos el Sistema Integral para la Gestión y Administración de Créditos en el Fondo Plata, lo que ha permitido posicionarlo como un intermediario financiero, no bancario, ante instituciones como Nacional Financiera y la Secretaría de Economía Federal abriendo así la posibilidad de contar con potenciales fuentes de fondos que permitan resultados en beneficio del sector productivo.
- Implementamos un proyecto de diez módulos interactivos de información con el objetivo de fortalecer el desarrollo turístico en el estado a través de la promoción y difusión de los servicios y atractivos utilizando tecnologías de la información.
- Pusimos en marcha en coordinación con la Secretaría de Agua y Medio Ambiente, el Sistema de Trámites Ambientales, una herramienta que además de sistematizar prácticamente todos los procesos internos de la dependencia, involucra directamente a la sociedad y a los municipios para que de manera conjunta vigilemos y cuidemos el medio ambiente para garantizar un mejor futuro para las próximas generaciones.
- Diseñamos y creamos el "Sistema de Captura de información para la Mejora Regulatoria" (SIMER), que permite a de la Administración Pública Estatal, así como a los Municipios, realizar el proceso de captura, revisión y validación de los trámites y servicios, normatividad, procesos sustantivos e inventario de sistemas informáticos. Este sistema facilitó considerablemente la recopilación y el análisis preciso de la información.
- Replanteamos un sistema de información que de cabal cumplimiento a las exigencias de la Ley de Transparencia y Acceso a la Información Pública del Estado de Zacatecas y propias de la ciudadanía, fijando como objetivos principales la publicación eficaz y eficiente de la información pública de oficio.
- Hemos dotado de equipo informático para la expedición de Títulos de Propiedad Digitales, lo que ha permitido agilizar este trámite, reduciendo el tiempo para la entrega hasta en un 50%. Esto es fundamental para garantizar la seguridad y certeza jurídica en la conservación de los actos basados ante la fe del Notario Público, además que marcará la pauta para la consolidación de una verdadera Administración Pública Digital.
- Desarrollamos e implementamos el Sistema de Atención Ciudadana (SAC) que tiene como principal objetivo ofrecer a los ciudadanos un canal más para la presentación de Quejas o Denuncias relacionadas con los servidores públicos o de programas sociales. Con 150 buzones, ampliamos la cobertura de la Red Estatal de buzones con características especiales que dignifican y garantizan el derecho de la ciudadanía a expresar su opinión y crítica sobre el desempeño de la administración pública.
- Implantamos el Sistema Integral de Entrega Recepción (SINTER), que facilita el proceso de entrega-recepción mediante la captura de información de forma fácil y dinámica.

- Desarrollamos, bajo un nuevo esquema basado en verdaderos elementos contables, el Declaranet Zacatecas, con el objetivo de facilitar el seguimiento oportuno durante los procesos de investigación y comportamiento de evolución patrimonial.
- Se está llevando a cabo el proyecto de la Firma Electrónica con la finalidad de fortalecer la estrategia de consolidación de un Gobierno Digital para el Estado de Zacatecas y facilitar la cercanía con la ciudadanía.
- Desarrollamos una plataforma informática para la compilación de información de gran valor que dé muestra del nivel de digitalización que guardan los trámites y servicios en todas las entidades federativas, esto encaminado a la integración de una plataforma nacional de trámites y servicios estatales.

Avance en la evolución de los ingresos 2011 – 2016

- A tres años de Gobierno hemos mantenido un comportamiento estable en la recaudación de los ingresos, aún y cuando el comportamiento de los ingresos de origen federal no se comporten de igual manera, toda vez que nuestro objetivo es crecer año con año al menos un 5% respecto a lo estimado en nuestras respectivas leyes de ingresos.

CONCEPTO	INGRESOS CAPTADOS periodo septiembre-agosto		
	1er Informe	2do informe	3er informe
Ingresos provenientes de Fuentes Locales	**1.410.805.458**	**1.853.296.380**	**1.741.684.776**
Ingresos De Origen Federal	**20.115.481.428**	**21.292.266.902**	**20.556.452.880**
Participaciones	6.446.209.367	6.333.030.870	6.497.836.408
Fondos De aportaciones Federales (R-33)	8.428.011.469	9.453.856.860	9.582.828.910
Convenios de Origen Federal	5.050.080.171	5.388.941.223	4.301.027.193
Subsidios de Origen Federal	191.180.422	116.437.949	174.760.369
Intereses Ganados de Valores, Créditos Bonos	**19.925.706**	**93.090.074**	**69.013.871**
Otros Ingresos Financieros	**307.412.781**	**441.882.568**	**774.481.658**
TOTALES	**21.853.625.374**	**23.680.535.924**	**23.141.633.185**

- Derivado del excelente comportamiento en la recaudación de los ingresos provenientes de fuentes locales en los dos últimos ejercicios fiscales, el indicador de proporción de los ingresos provenientes de fuentes locales respecto al total de los ingresos captados evolucionó favorablemente, tal y como se aprecia en el siguiente cuadro:

Concepto	2009	2010	2011	2012
Ingresos provenientes de Fuentes Locales	**1.011.006.221**	**966.861.289**	**1.498.058.955**	**2.014.668.822**
Ingresos totales sin financiamientos	**19.699.251.183**	**20.140.527.516**	**22.875.029.434**	**22.698.043.238**
% de los Ingresos provenientes de fuentes locales respecto al total de los ingresos	**5,13%**	**4,80%**	**6,55%**	**8,88%**

Avance en el incremento en la capacidad recaudatoria 2011 – 2016

PRINCIPALES ACCIONES	UNIDAD DE MEDIDA	1er Informe	2do informe	3er informe	Total
Modernización Administrativa					
Tarjetas de Crédito / Débito					
Tramites	Pagos	16.643	13.707	23.312	53.662
Recaudación	Millones de pesos	58,3	43,2	65,5	167,0
Pagos vía Internet					
Tramites	Pagos	4.527	3.463	4.828	12.818
Recaudación	Millones de pesos	14,8	13,0	28,6	56,4
Línea de Captura					
Tramites	Pagos	0	0	281	281
Recaudación	Millones de pesos	0,0	0,0	0,4	0,4
Agencias Distribuidoras de Autos Nuevos					
Tramites	Emplacamientos	0	0	8.424	8.424
Recaudacion	Millones de pesos	0,0	0,0	4,0	4,0
Kioscos de Servicios Electrónicos					
Kioscos de Servicios Electrónicos					
Tramites	Pagos	87.631	77.328	210.636	375.595
Recaudación	Millones de pesos	37,7	17,7	24,1	79,5
Dignificación de Oficinas Administrativas					
Mejoramiento de Edificios	Oficinas	1	1	4	6
Sustitución de Mobiliario y Equipo	Equipos	0	10	40	50

Apoyos otorgados 2011 – 2016

PRINCIPALES ACCIONES	UNIDAD DE MEDIDA	1er Informe	2do informe	3er informe	Total
Programa de Apoyo					
Beneficiarios	Contribuyentes	535.371	340.271	360.742	1.236.384
Importe del Apoyo	Millones de pesos	339,4	155,5	169,7	664,6

Avance en la implementación de acciones de vigilancia 2011 – 2016

PRINCIPALES ACCIONES	UNIDAD DE MEDIDA	1er Informe	2do informe	3er informe	Total
Vigilancia de Obligaciones Omitidas					
Vigilancias					
Emisión de Requerimientos	Documentos	210.529	194.621	219.172	624.322
Notificación de Requerimientos	Documentos	173.774	161.785	178.890	514.449
Avisos al R.F.C. REPECOS					
Movimientos al R.F.C.	Trámites	0	5.130	5.245	10.375
Verificaciones al R.F.C.					
Visitas Domiciliarias	Contribuyentes	2.570	2.417	6.742	11.729
Depuración de Padrones					
Depuraciones	Registros	22.834	16.995	56.845	96.674
Modulo de Verificación Vehicular					
Verificaciones	Documentos	20.736	21.334	30.571	72.641
Vehículos asegurados	Unidades	20	60	9	89
Trámites Rechazados	Documentos	62	72	15	149
Matriculación de Vehículos Extranjeros					
Matriculación	Registros	0	14.223	2.239	16.462

Administración y Profesionalización de las y los Servidores Públicos

A lo largo de estos tres años de gobierno hemos logrado dar a los Servidores Públicos de base y contrato, capacitación y actualización encaminada siempre a mejorar la actitud y la aptitud en la prestación del servicio, es así que:

- Se han coordinado tres mil 809 horas de capacitación para un total de dos mil 254 servidores públicos y dos mil 383 servidoras públicas.
- Esta capacitación ha sido monitoreada a través de la evaluación del desempeño a razón de un total de cuatro mil 77 evaluaciones.
- Los resultados de la evaluación del desempeño han reflejado una mejora al pasar de un 84.66 % en promedio al cierre del 2011 a 87.09 % en la más reciente evaluación del cierre del 2012.

Con respecto al compromiso de aplicar de manera racional los recursos de todos los zacatecanos, en cuanto al gasto en nómina, se ha disminuido la nómina por medio del programa de retiro voluntario en un total de 292 plazas hasta ahora.

Mediante el compromiso de "Zacatecas, un Estado con Valores en Movimiento", se puso en marcha el programa vivencial de valores dentro de las Dependencias y Entidades que conforman la Administración Pública Estatal, esto con el fin de lograr que la entrega del Servicios Público se haga apegado a una cultura de valores.

Compras Gubernamentales

El compromiso del Gobierno Estatal para SUMAR desarrollo a la economía local se ve realizado mediante el apoyo a los proveedores de bienes y servicios locales, por lo que en el periodo de septiembre del 2011 a junio del 2013 a través de los procedimientos de licitación pública, invitación restringida y adjudicación directa se ejerció un monto total de $1,110,479,740.50 pesos, adjudicando a proveedores zacatecanos la cantidad de $615,140,643.75 pesos que corresponde al 55.39% del presupuesto total ejercido.

En este contexto, la cifra adjudicada a proveedores foráneos ascendió a $495, 339,096.76 pesos, lo que representa el 44.61% del presupuesto total ejercido, y que básicamente corresponde a las compras de bienes o artículos de distribución exclusiva.





Así mismo y con la finalidad de sumar transparencia a los procesos que implican la compra de bienes y servicios con recurso de los Zacatecanos se logró implementar un innovador sistema de digitalización documental, que resguarda y controla una copia digital de los expedientes físicos generados en materia de adquisición de bienes y contratación de servicios. Este sistema permite a la vez administrar la información de los expedientes digitalizados con la finalidad de contar con información real y de rápida consulta para cualquier solicitud de información ciudadana vía INFOMEX o para la atención a diversos órganos fiscalizadores.

Administración Integral de Activos

En los tres años que llevamos de administración, logramos sumar espacios dignos tanto para los servidores públicos como para la atención de los zacatecanos a través de la entrega de espacios físicos asignados a las Dependencias y Entidades de la Administración Pública que se reubicaron al complejo Ciudad Administrativa, de esta forma la ciudadanía es atendida en un solo sitio sin necesidad de desplazarse a varias dependencias dispersas.

- Se recibió, se etiquetó, se dio de alta en el Sistema de Administración de Activos Fijos y se entregó diverso mobiliario debidamente inventariado y registrado, a las Dependencias y Entidades de la Administración Pública que se reubicaron al complejo Ciudad Administrativa.
- Se llevó a cabo la reasignación de bienes muebles, inmuebles y parque vehicular de acuerdo a la creación, incorporación y supresión de las Dependencias y Entidades de la Administración Pública, como lo establece la **Ley Orgánica de la Administración Pública del Estado de Zacatecas que entró en vigor a partir del 1 de enero de 2013.**

Calidad Gubernamental

Logramos el certificado de acuerdo a los requisitos de la Norma ISO 9001:2008 con alcance a los procesos de Administración de los Recursos Humanos, Adquisición y Contratación de Recursos Materiales, Servicios y Administración de los Activos Fijos del Gobierno del Estado. Esto nos ha permitido sumar eficacia, eficiencia y transparencia en los procesos que convierten los bienes y las obras en servicios públicos para los Zacatecanos.

También se ha implementado un proyecto tecnológico encaminado a cubrir una diversa gama de necesidades en el

complejo de Ciudad Administrativa lo que nos ha permitido dar un mejor servicio a la Ciudadanía y facilitar el intercambio y la administración de bases de datos digitales.

La profesionalización del recurso humano de la Administración Pública Estatal, a través del fortalecimiento del Servicio Profesional de Carrera, que propicie un incremento en la calidad de los servicios públicos.

- Para el presente sexenio nos propusimos otorgar **2434** capacitaciones; al realizar un recuento de los tres años de gobierno hemos llevado a cabo **140** cursos, curso-taller y diplomados logrando con ello la acreditación de un total de **3,104** capacitaciones en diferentes áreas de especialización tendientes a mejorar el desempeño laboral**.**

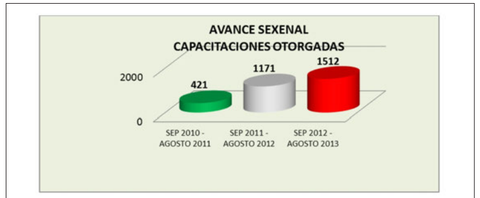

Fuente: INSELCAP. Avance sexenal en materia de capacitación (Gráfica 9)

- En materia de Certificación, se formaron 34 grupos, resultando un total de 426 acreditados.
- Recibimos del Consejo Nacional de Normalización y Certificación de Competencias Laborales (CONOCER) la Cédula de Acreditación como Entidad de Certificación y Evaluación.
- Pusimos en operación el Centro Evaluador Microsoft INSELCAP que nos ha permitido ahorros de hasta del 70%, en términos de certificación por servidor público, con respecto al ejercicio 2012, lo cual se traduce en capacidad para certificar a mas servidores.
- Incrementamos nuestra **plantilla de instructores internos** de **18 a 34**, lo que permitirá ahorros continuos para su aplicación en el fortalecimiento de la profesionalización.
- En coordinación con la Universidad Autónoma de Durango Campus Zacatecas, se concluyeron las actividades académicas relativas al primer año de la maestría en "Juicios Orales" con la participación de 25 servidores públicos.
- Organizamos 4 eventos en la modalidad de diplomado en **Planeación Estratégica**, **Armonización Contable**, **Presupuesto Basado en Resultados**, **Restauración de Edificios Patrimoniales** y **Género y Políticas Públicas**, el cual se coordinó en conjunto con la Secretaría de la Mujer.

Finalmente, en los primeros tres años de gobierno de la administración actual hemos incrementado el Fondo de Pensiones del ISSSTEZAC en 41 millones 659 mil 650 pesos, lo que representa un avance del 93.87% respecto de la meta sexenal planteada.

2.2 Gobernabilidad participativa e incluyente para la construcción de una nueva ciudadanía

En todo gobierno democrático, es necesaria una correlación de esfuerzos con todos los entes que conforman su entorno; por ello consolidamos una relación respetuosa y cordial con las diferentes Organizaciones Sociales y Políticas de la Entidad, impulsando, desarrollando y consolidando una democracia participativa, donde existan los canales de comunicación y vinculación entre la autoridad y los ciudadanos,

2.2.1 Impulsaremos una nueva cultura de la participación ciudadana e incentivaremos la participación social en la definición, aplicación y evaluación de las políticas públicas.

Con el firme propósito de fortalecer nuestra identidad nacional refrendando nuestra historia y en el reconocimiento la visión, esfuerzo y logros de generaciones pasadas, llevamos a cabo eventos cívicos en fechas conmemorativas de acontecimientos históricos o celebración de fiestas Nacionales

- Realizamos 58 eventos cívicos para prevalecer nuestros orígenes, nuestra lucha y la grandeza de nuestro país, y enaltecer la dicha de ser mexicanos.
- Coordinamos 58 reuniones institucionales para el desarrollo de los eventos cívicos.
- Realizamos 42 eventos e izamientos de bandera, que nos permiten arraigar en la ciudadanía el valor de los símbolos patrios.
- Establecimos reuniones con diversos sectores de la sociedad civil principalmente con los maestros de la sección 34 y 58, incorporando su participación en mesas de diálogo para atender sus demandas.





La participación ciudadana es un elemento indispensable para la construcción de democracias y, en nuestro país, es un derecho político consignado en la Carta Magna. De esta manera los ciudadanos son incentivados a participar en la programación, ejecución y seguimiento de programas sociales.

Consolidando la estrategia integral de este gobierno de impulsar una nueva cultura de la participación ciudadana e incentivar la participación social en la definición, aplicación y evaluación de las políticas públicas:

- Hemos participado en la integración, conformación y capacitación de un total de tres mil 130 Comités Ciudadanos de Gestión y Participación Social.
- Participamos en la conformación y capacitación de tres mil 075 Comités Comunitarios de Participación Social.
- Elaboramos un mil 200 diagnósticos, realizando la visita a igual número de comunidades con alto y muy alto grado de marginación.
- Elaboramos 136 diagnósticos comunitarios, para los centros de desarrollo integral "Comunidades en Movimiento".

2.2.2 Consolidaremos una real Gobernanza para el fortalecimiento de un gobierno cercano a la gente.

Un gobierno contemporáneo se debe caracterizar por un ejercicio permanente del control y evaluación de sus resultados, bajo la lógica de que no es posible mejorar lo que no se mide. Sin embargo, esta evaluación sería poco objetiva sin el involucramiento de la población para quien se diseñan las políticas públicas.

Es por eso que durante esta gestión, hemos impulsado de manera permanente la construcción de una nueva relación con la sociedad, en la cual ésta asume un rol protagónico en el control y vigilancia de los programas, acciones y servicios gubernamentales, esto es, una relación basada en la corresponsabilidad. De esta manera, avanzamos en la consolidación de la gobernanza que Zacatecas necesita,



estrechando el vínculo con la gente a partir del diseño e instrumentación de estrategias y mecanismos de participación ciudadana reales y efectivos.

Por eso, durante el periodo que se informa, realizamos las siguientes acciones para fomentar la participación ciudadana en acciones de vigilancia y control de los recursos públicos fortaleciendo con ello la transparencia y la rendición de cuentas:

INFORME DE ACTIVIDADES

Promoción y operación de la Contraloría Social









- Otorgamos asesoría a 160 personas, con respecto al funcionamiento de los programas sociales, la presentación de quejas, denuncias y la calidad en los servicios públicos, a fin de fortalecer la cultura de la vigilancia, control y evaluación de las acciones del gobierno.
- Impartimos 373 capacitaciones dirigidas a cuatro mil 75 beneficiarias y beneficiarios de programas de desarrollo social así como servidoras y servidores públicos del gobierno federal, estatal y municipal, para promover su participación en acciones de vigilancia y dotarles de los conocimientos para actividades de contraloría social. En estas capacitaciones, beneficiamos a mil 478 hombres y dos mil 597 mujeres.
- Celebramos 55 reuniones con beneficiarias y beneficiarios de programas sociales con el objetivo de brindarles orientación y capacitación respecto a la operación de los programas y la forma de realizar la contraloría social.
- Participamos en la aplicación de 166 cédulas de vigilancia y cuestionarios dirigidos a beneficiarios de los programas de desarrollo social, para evaluar el cumplimiento de la normatividad que les rige, así como su ejecución.

- Distribuimos diez mil 563 unidades de material promocional alusivo a la vigilancia y control ciudadano, el Sistema de Atención Ciudadana y el Programa Paisano, para dotar a la población beneficiaria de los programas de información relevante respecto a la manera de ejercer su derecho a vigilar la aplicación de los recursos públicos y a manifestar su inconformidad ante una situación irregular.
- Validamos la constitución de 107 comités de contraloría social en los que participan 364 mujeres y 75 hombres beneficiarios de diferentes programas.
- Validamos 230 propuestas económicas presentadas por el Servicio Estatal de Empleo, para la adquisición de bienes y equipos de igual número de Iniciativas de Ocupación por Cuenta Propia en beneficio de 212 mujeres y 232 hombres. Ello como parte de las acciones de colaboración para el Programa de Apoyo al Empleo.
- Verificamos la entrega de equipos para 203 Iniciativas de Ocupación por Cuenta Propia, y 83 pagos a beneficiarios del subprograma Bécate, como parte del Programa de Apoyo al Empleo. También emitimos observaciones en 47 casos para su atención beneficiando con esta acción de vigilancia, a 908 mujeres y 467 hombres.

Atención Ciudadana



- Consolidamos la modernización de la Red Estatal de Buzones para brindar a la ciudadanía un mejor servicio respecto a la recepción de sus inquietudes. A la fecha, las y los zacatecanos tienen a su disposición 145 buzones fijos y 5 móviles instalados en el territorio zacatecano.
- Realizamos mil 634 aperturas de buzones fijos y móviles del Programa de Desarrollo Humano Oportunidades, para recabar las quejas, denuncias, peticiones, sugerencias y/o reconocimientos presentados por la población respecto al funcionamiento de los programas de desarrollo social y los trámites y servicios gubernamentales.
- Canalizamos mil 817 asuntos de los cuales 578 son quejas y denuncias, y mil 239 peticiones, sugerencias y reconocimientos, todos ellos recibidos a través del Sistema de Atención Ciudadana. A la fecha, se encuentran concluidos mil 646 que representan el 91.49% del total recibidos.

Promoción de valores y participación ciudadana desde la niñez

- Impartimos 113 talleres "Vigilando Juntos", en donde tres mil 833 niñas y niños de escuelas primarias de 27 municipios; además distribuimos cuatro mil 747 unidades de material promocional durante la realización del Programa "Visita tu Contraloría", en el que también participaron 128 padres de familia y personal docente.






Evaluación de la calidad del servicio público y participación ciudadana

- Aplicamos mil 921 encuestas de satisfacción a mil 5 hombres y 916 mujeres que acudieron a realizar trámites en distintas oficinas gubernamentales, con el objetivo de evaluar la calidad de los servicios públicos prestados por el Gobierno del Estado e implementar las acciones de mejora correspondientes.
- Realizamos 120 verificaciones de la calidad de los servicios que ofrece la administración pública estatal, mediante la estrategia de usuario simulado, para detectar áreas de oportunidad en la atención a la ciudadanía, emitiendo los reportes correspondientes a 20 dependencias y entidades del Gobierno del Estado.
- Recibimos 60 reportes de mal uso y circulación de vehículos oficiales en días no laborables, mismos que fueron formulados por la ciudadanía a través del Sistema de Atención Ciudadana de la Secretaría de la Función Pública, habiéndose solicitado a las 20 dependencias y entidades involucradas, el informe correspondiente.

Premio Nacional de Contraloría Social 2012




- Organizamos la etapa estatal del Premio Nacional de Contraloría Social 2012, lográndose una participación de 32 comités de vigilancia ciudadana conformados en diferentes municipios. En este concurso resultaron ganadores:
  - ✓ **Primer Lugar.** Comité de Participación Social de la Obra de Bombeo de Aguas Residuales Lomas de Galicia, Fraccionamiento Conde de Bernárdez, El Dorado, municipio de Guadalupe.
  - ✓ **Segundo Lugar.** Comité de Participación Social del Parque "Valle del Conde" en Guadalupe, correspondiente al programa Rescate de Espacios Públicos.
  - ✓ **Tercer Lugar.** Comité de la Obra "Ampliación del Sistema de Alcantarillado" en la localidad México Nuevo, Fresnillo del programa PROSSAPYS.

Día Mundial de la Población

A través de la Unidad de Planeación, coordinamos y llevamos a cabo el evento de conmemoración del día Mundial de la Población, con participación académica importante, así como de Organizaciones de la Sociedad Civil y la ciudadanía en general.

Giras y Atención Ciudadana

- Nuestro gobierno ha buscado siempre mantenerse con un trabajo cercano a la gente, por esto en el periodo que se informa realizamos 123 giras, visitando todas las cabeceras municipales, (algunas de ellas en más de una ocasión) y 98 comunidades del estado.

- Atendemos constantemente las solicitudes de la ciudadanía, recibidas en audiencias públicas, eventos y giras de trabajo canalizando 14,820 solicitudes a diversas dependencias del poder ejecutivo estatal, así como a dependencias de los diversos órdenes de gobierno, poderes del estado y organismos autónomos.
- Hemos dado curso a mil 61 trámites referentes a peticiones de apoyo económico hechas a la Oficina del Gobernador. El monto de recursos distribuidos en esta actividad es de 1´500,840.90 pesos y los apoyos más frecuentes se destinan a estudios médicos, personas de la tercera edad, discapacitados, material deportivo, medicamentos, gastos funerarios, transporte y actividades académicas.
- Realizamos trabajo comunitario en apoyo a los damnificados por lluvia de los municipios de Pánfilo Natera, Noria de Ángeles y Villa de Cos, aplicando apoyos por un monto de 539,000 pesos para la compra de electrodomésticos y colchones, entre otros enseres.






Tecnologías de la Información

Hemos dado impulso decidido al desarrollo y mantenimiento de Tecnologías de la Información y Comunicación, entendiendo que resulta imperativo contar con sistemas y servicios adecuados, a través de la buena administración de la red gubernamental.

En este contexto y con motivo de la migración de la mayoría de las oficinas gubernamentales a Ciudad Administrativa, las dependencias que se integraron al nuevo complejo incrementaron la demanda de servicios de telecomunicación de voz y datos. Ante esta situación decidimos impulsar la ampliación del Backbone telefónico que atendía las oficinas gubernamentales, que ahora permite lograr la telecomunicación de todas las oficinas de Gobierno del Estado, de una forma confiable y rápida y que consiste en:

- Un enlace de fibra óptica entre la caseta de antenas del Cerro del Gato hacia el Edificio "A" de Ciudad Administrativa, que se comunica vía micro ondas al Cerro de la Virgen.
- Un enlace de rayo laser entre el Edificio "A" de Ciudad Administrativa y el Palacio de Convenciones.
- Un enlace de micro ondas entre el Hotel Parador y el Cerro de la Virgen.

Asimismo, hemos mantenido brigadas permanentes para garantizar el óptimo funcionamiento tecnológico; de las cuales destacan las siguientes en el periodo que se informa:

- 430 servicios de mantenimiento preventivo y correctivo.
- 176 sistemas desarrollados o actualizados, mismos que representan la base tecnológica para el desempeño de las actividades y el seguimiento de proyectos de gobierno.
- 368 servicios diversos de seguridad informática.
- Abastecimiento y administración de 272 cuentas de correo.
- 16 servicios de apoyo a diseño de redes e infraestructura.

En su conjunto, estas acciones nos han permitido mejorar la provisión de servicios a la ciudadanía, fortalecer la seguridad de la Red Gubernamental, administrar las redes sociales acorde a la estrategia de comunicación social de gobierno y facilitar las acciones que favorecen la transparencia en la gestión pública y el acercamiento con la ciudadanía.

LOGROS TRASCENDENTALES Y AVANCE SEXENAL

- Modernizamos la Red Estatal de Buzones, para brindar un mejor servicio y confianza a la ciudadanía.

- Implementamos un sistema electrónico para la captación de quejas, denuncias, sugerencias, peticiones y reconocimientos por parte de la población. Este sistema permite llevar el registro único de cada asunto que se recibe mediante el Sistema de Atención Ciudadana garantizando con ello el seguimiento hasta su conclusión y se constituye en un importante banco de datos relativos a las inconformidades ciudadanas e información de la operación de los programas de desarrollo social.
- Fortalecimos y ampliamos el Sistema de Atención Ciudadana que se conforma de: 145 buzones fijos, 5 buzones móviles, instalación de buzones en los módulos del Programa Paisano, cuenta de correo electrónico, cuentas en redes sociales Facebook y Twitter, el SAC (Sistema electrónico de Atención Ciudadana), lada gratuita 01800 LLAMANOS y desde luego, la atención personal en las oficinas de la Secretaría de la Función Pública.
- Obtuvimos el Segundo Lugar en el Premio Nacional de Contraloría Social en su edición 2011, a partir de los trabajos de vigilancia realizados por el comité de la obra "Pavimentación, guarniciones y banquetas, Barrio del Refugio", del Programa 3×1 para Migrantes, del municipio de Trancoso, Zac.
- Obtuvimos una mención especial en el Premio Nacional de Contraloría Social en su edición 2012, a partir de los trabajos de vigilancia realizados por el "Comité de Participación Social de la Obra de Bombeo de Aguas Residuales Lomas de Galicia, Fraccionamiento Conde de Bernárdez, El Dorado" del municipio de Guadalupe.
- Realizamos 321 giras a cabeceras municipales y 98 a comunidades.
- Atendimos un total de 64,601 peticiones.
- Realizamos 25 audiencias, permitiendo con ello un gobierno cercano a la gente.
- Brindamos mil 211 servicios de mantenimiento preventivo y correctivo otorgados.
- 241 sistemas fueron desarrollados o actualizados.
- Brindamos mil 113 servicios de seguridad informática.
- Administramos mil 454 cuentas de correo institucional.
- Proporcionamos 87 servicios de apoyo a diseño de redes e infraestructura.

2.2.3 Impulsaremos políticas públicas que garanticen la libertad de creencias religiosas, aceptando que se deben trabajar de manera conjunta en el fortalecimiento de los valores.

Consolidamos una relación armónica y respetuosa con las diferentes Asociaciones Religiosas, basada en un marco de respeto, tolerancia, colaboración; logrando mantener en el Estado un ambiente libre de conflictos religiosos, gracias al trabajo conjunto entre el Gobierno estatal y el Consejo Estatal de Iglesias de Zacatecas, rescatando, preservando y dignificando las tradiciones más importantes de nuestro Estado.



- En coordinación con la Dirección Estatal de Protección Civil y a través de la Dirección de Asuntos Religiosos, se ha brindado la capacitación sobre el uso correcto de pólvora en cuanto a la quema, transporte y almacenamiento de la misma y de esta manera evitar accidentes por negligencia o mal uso de artificios pirotécnicos.
- Efectuamos visitas de supervisión en inmuebles de culto público.
- En seguimiento al convenio firmado con el Instituto de Administración y Avalúo de Bienes Nacionales, logramos entregar 932 Certificados de Derechos de uso a la Diócesis de Zacatecas.

2.3 Equidad entre los géneros

El Plan Estatal de Desarrollo 2011-2016 contempla dentro de sus objetivos principales el avanzar en la equidad e igualdad de oportunidades entre hombres y mujeres en el acceso al desarrollo humano, combatiendo y erradicando toda forma de discriminación por razones de género.

Bajo esta tesitura, y cumpliendo con uno de los compromisos planteados al inicio de la presente administración, creamos la Secretaría de las Mujeres cuya misión es definir, impulsar y dar seguimiento a las políticas públicas encaminadas al empoderamiento social, económico, político y cultural de las mujeres en el estado; asumiendo el compromiso de promover y difundir los derechos humanos de las mujeres, y de promover, instrumentar y evaluar en forma transversal los programas, proyectos y acciones que faciliten a las mujeres el pleno desarrollo de sus potencialidades en los órdenes estatal y municipal de gobierno.



2.3.1 Fomentaremos la inclusión de la mujer en todos los ámbitos y sectores de la sociedad para proteger su integridad y garantizar su desarrollo personal, reproductivo y profesional, propiciando su empoderamiento

Institucionalización y Transversalización de la Perspectiva de Género

Con el objetivo de impulsar y fortalecer las capacidades de los funcionarios públicos estatales y municipales para la elaboración de políticas públicas y presupuestos con perspectiva de género, así como para la realización de acciones afirmativas, acciones a favor y proyectos específicos en favor de las mujeres que coadyuven a la disminución de brechas de desigualdad, se realizaron las siguientes acciones:

- Capacitamos a los Comités de Equidad de Género, en los temas de violencia laboral, discriminación, hostigamiento y/o acoso sexual y diseño de políticas públicas. Con una asistencia de 141 mujeres y 75 hombres.
- Realizamos un taller de sensibilización en la "Institucionalización de Equidad de Género a las y los Titulares de las Dependencias de Gobierno del Estado"; asistiendo 23 mujeres y 31 hombres.
- Diseñamos y presentamos la campaña de prevención y atención de violencia laboral, discriminación, hostigamiento y/o acoso sexual, para fomentar un clima laboral libre de violencia y discriminación, la cual además respalda al protocolo de atención al hostigamiento sexual y la cultura institucional libre de discriminación.
- Realizamos 27 talleres para la organización productiva y asociacionismo de mujeres en los municipios de Melchor Ocampo, El Salvador, Mazapil, Pinos y Genaro Codina, con la asistencia de 134 mujeres pertenecientes a dichos municipios.
- En el marco de Conmemoración del Día Internacional para la Eliminación de la No Violencia contra las Mujeres; se realizó un panel sobre "La Violencia de Género contra las Mujeres", con una asistencia de 800 personas.
- En el marco de la conmemoración del Día Internacional de la Mujer y para el reconocimiento a la contribución de las mujeres en todos los ámbitos de vida, se realizó la entrega del reconocimiento a las "Mujeres que abrieron camino" con una asistencia de mil 200 personas.
- En la implementación del proyecto "Potenciación de género para el desarrollo en Zacatecas", llevamos el 25% de avance, para ello fueron elaborados en colaboración con el PNUD cuatro planes de acciones afirmativas sectoriales para educación, salud, desarrollo económico y desarrollo agropecuario, mismos que fueron presentados y aprobados por el Sistema Estatal para la Igualdad entre Mujeres y Hombres, y también por los miembros del Sistema de Metas Prioritarias del Gobierno del Estado.
- Elaboramos el Programa Estatal para la Igualdad entre Mujeres y Hombres, que contiene 10 objetivos estratégicos encaminados a fortalecer la igualdad de las mujeres y los hombres en todos los ámbitos de la vida.
- Elaboramos el Programa Estatal para Prevenir, Atender, Sancionar y Erradicar la Violencia contra las Mujeres en el Estado de Zacatecas (Programa Estatal PASE).
- Realizamos el informe general de seguimiento a los indicadores de las dependencias a fin de verificar el cumplimiento de las políticas públicas con perspectiva de género tanto al interior como al exterior y las acciones que de ellas se desprenden.

Impulso a la productividad y Bienestar Económico de las Mujeres



Con el objetivo de fomentar la incursión de las mujeres en la productividad del estado, impulsando su capacidad emprendedora y activa para ampliar las oportunidades

laborales y generación de ingresos, en el periodo septiembre 2012-Agosto 2013 se llevaron a cabo las siguientes acciones:

- A través del programa "Fortalecimiento Empresarial a Mujeres en Movimiento" se entregaron 385 créditos a igual número de beneficiarias, con una inversión de seis millones 555 mil pesos.
- En el programa "Iniciando Tú Negocio" se entregaron 138 créditos a igual número de beneficiarias, con una inversión de 702 mil pesos.
- Al inicio de esta administración nos fijamos como línea de acción fortalecer el financiamiento para el desarrollo económico de las mujeres, y para ello hemos entregado mil 313 créditos al mismo número de mujeres con una inversión de 18 millones 353 mil pesos. Con esto hemos cumplido con más del 50% de la meta establecida.

Prevención, Atención y Sanción de la Violencia Contra las Mujeres

Estamos convencidos de que la violencia de género es un factor que atenta contra los derechos humanos de las mujeres, que además vulnera el acceso a la igualdad de oportunidades y limita su incorporación al proceso de desarrollo social, lo cual conlleva a una marcada obstaculización para acceder a un desarrollo humano sustentable.

En el periodo que se informa se fortalecieron las capacidades institucionales estatales y municipales para hacer frente al fenómeno de la violencia contra las mujeres a través de las siguientes acciones:



- Realizamos un diplomado en Terapia Cognitiva-Conductual para la Atención de las Mujeres Víctimas de Violencia, con la participación de 38 mujeres y 7 hombres.
- Llevamos a cabo el Congreso de Seguimiento sobre el Fortalecimiento a la Red de Promotoras por una Vida sin Violencia; donde participaron los municipios de Concepción del Oro, Zacatecas, Guadalupe, Fresnillo, Jerez, Calera, Río Grande, Jalpa, Villanueva, Tlaltenango, Villa de Cos, Valparaíso, Pinos, Ojocaliente, Juan Aldama, Sombrerete, Juchipila y Loreto. Asistieron 150 mujeres y 20 hombres.
- Un Congreso de Capacitación en el "Diseño de Políticas Públicas en materia de Prevención y Atención de la Violencia contra las Mujeres"; con una participación de 73 mujeres y 17 hombres.
- A través de las unidades itinerantes se otorgó atención y pláticas de sensibilización en los 58 municipios del estado, proporcionando los siguientes servicios: atención psicológica mil 266; atención jurídica 629; mil 075 servicios de trabajo social y nueve mil 242 sensibilizaciones en género y violencia contra las mujeres.
- A través del Centro de Atención a Mujeres Víctimas de Violencia **en Zacatecas**, se proporcionaron mil 031 asesorías jurídicas; 370 diagnósticos psicológicos; mil 381 psicoterapias individuales; mil 040 servicios en el área lúdica; 503 estudios sociales y 95 personas fueron canalizadas a otras dependencias.
- A través del Centro de Atención a Mujeres Víctimas de Violencia **en Fresnillo**, se proporcionaron mil 685 asesorías jurídicas; 261 diagnósticos psicológicos; mil 671 psicoterapias individuales; 938 servicios en el área lúdica; 368 estudios sociales y 221 personas fueron canalizadas a otras dependencias.
- A través del Centro de Atención y Prevención a la violencia contra las mujeres en el municipio de Loreto, proporcionamos los siguientes servicios: 238 asesorías jurídicas; 243 psicoterapias individuales; y 21 servicios en el área lúdica.
- En el Centro de Atención y Prevención a la violencia contra las mujeres en el municipio de Sombrerete, proporcionamos 295 asesorías jurídicas; 316 psicoterapias individuales; 159 servicios en el área lúdica y 250 servicios de trabajo social.
- Pusimos en funcionamiento cinco nuevos Centros de Atención a Mujeres Víctimas de Violencia en los municipios de Guadalupe, Sombrerete, Loreto, Tlaltenango y Valparaíso.
- Llevamos a cabo capacitaciones en temas como relaciones familiares con equidad y educación incluyente, valores para la sana convivencia, discriminación, violencia laboral y de género, cultura institucional con equidad, políticas públicas hacia la igualdad, masculinidades, violencia en el noviazgo; en 19 municipios del estado sensibilizando a 720 mujeres y 535 hombres.
- En coordinación con el CAVIZ y CEPAVIF realizamos dos cursos de sensibilización en perspectiva de género y prevención de la violencia contra las mujeres en el 52/o y 53/o batallón de infantería de la



Secretaría de la Defensa Nacional (SEDENA) ubicados en los municipios de Guadalupe y Tlaltenango, participando 27 mujeres y 648 hombres.

- Realizamos un curso de capacitación a elementos de la policía municipal sobre "Seguridad Pública en las Mujeres" realizado en Monte Escobedo y Río Grande, en los que participaron dos Mujeres y 44 Hombres.
- Llevamos a cabo jornadas de capacitación en fechas de oportunidad política para las mujeres: Día Internacional de las Mujeres, Sufragio Femenino y Día de la Mujer Rural en 19 municipios con la asistencia de 987 mujeres y 176 hombres.
- Realizamos 20 talleres para la sensibilización de las y los médicos en la aplicación de la Norma Oficial NOM-046-SSA2-2005- Violencia familiar, Violencia Sexual y de Género, dirigido a 7 jurisdicciones de los SSZ, el Instituto Mexicano del Seguro Social (IMSS) e Instituto de Seguridad y Servicios Sociales para los Trabajadores del Estado (ISSSTE) con la asistencia de 377 mujeres y 149 hombres.

A la mitad del sexenio alcanzamos los siguientes logros:

- Hemos puesto en operación cinco nuevos centros de atención y prevención de la violencia contra las mujeres, ubicados en los municipios de Guadalupe, Loreto, Sombrerete, Tlaltenango y Valparaíso, cumpliendo con un avance del 86% de esta meta que fue planteada dentro del PED 2011-2016.
- A través de las unidades itinerantes se otorgaron pláticas de sensibilización en temas de violencia contra las mujeres en los 58 municipios del estado, proporcionando los siguientes servicios: atención psicológica tres mil 268; jurídica dos mil 104; trabajo social tres mil 291; sensibilizaciones 30 mil 446.
- En los centros de atención de Zacatecas, Fresnillo, Loreto y Sombrerete otorgamos en conjunto un total de nueve mil 362 asesorías jurídicas; dos mil 189 diagnósticos psicológicos, 10 mil 079 psicoterapias individuales; siete mil 268 atenciones en el área lúdica; practicamos tres mil 517 estudios sociales y

canalizamos a otras dependencias 954 usuarias y usuarios.

- Durante estos tres años se ha logrado capacitar alrededor de tres mil 215 mujeres y mil 122 hombres, contribuyendo a una cultura de equidad entre los géneros y al respeto de los derechos humanos de las mujeres.
- En la promoción de la seguridad y atención de las mujeres se trabaja a través de la capacitación al personal del 52/o y 53/o Batallón de Infantería y policías municipales, con el fin de fomentar los conocimientos y respeto de los derechos humanos de las mujeres y la atención de la violencia contra las mujeres. Con un total de 58 mujeres y mil 370 hombres.
- Para la incorporación de la transversalidad de la perspectiva de género y medio ambiente en los programas y acciones de los diferentes sectores de gobierno y de la sociedad civil, se han realizado dos congresos estatales sobre Mujeres y Medio Ambiente, con una participación de 311 mujeres y 93 hombres.
- Dentro del marco del 8 de Marzo, Sufragio Femenino, Día de la Mujer Rural y Día de la no Violencia, fechas para el avance de la conquista de los derechos de las mujeres, se llevaron a cabo conferencias en torno a la reflexión y análisis de la condición y posición de las mujeres, los progresos alcanzados y los retos a superar en la promoción y defensa de la igualdad, justicia, paz y desarrollo para las mujeres. En los cuales se ha impactado a una población de dos mil 049 mujeres y 413 hombres.

Por su parte la Secretaría de Educación llevó a cabo las siguientes actividades:

- Operamos el Programa Equidad, el Respeto es la Ruta, proveímos de talleres a tres mil 951 alumnos, una persona directiva y una de trabajo social de 20 escuelas secundarias de los Municipios de Enrique Estrada, Guadalupe, Morelos, Pánuco y Zacatecas para mostrarles cómo detectar las desigualdades o discriminaciones basadas en el sexo, cómo resolver problemas y, las herramientas para construir relaciones equitativas entre mujeres y hombres.
- Distribuimos 5 mil 900 ejemplares del libro Equidad de Género y Prevención de la Violencia en Secundaria entre el personal docente, de asesoría técnico-pedagógica y de supervisión. Posteriormente, a 56 personas con funciones de supervisión, de asesoría y de capacitación les impartimos un curso-taller de 40 horas teórico-práctico para adquirir los conocimientos básicos sobre género, incorporación de la perspectiva de género, prevención de la violencia y resolución no violenta de conflictos, además desarrollarles habilidades específicas para la multiplicación de la información con personal que labora con el alumnado.
- Capacitamos a 480 niñas y niños en el Estado, 15 alumnos de 5° y 6° de Primaria de cada uno de los 25 Departamentos Regionales de Servicios Educativos en "derechos humanos y la equidad".
- Realizamos el encuentro estudiantil de Escuelas Secundarias 2012 – 2013 con talleres artísticos de dibujo, danza, teatro, música, artes plásticas, fomento a la lectura y narrativa, para 250 adolescentes.
- Realizamos en los municipios de Zacatecas la Conferencia "La Importancia de los Valores en la Vida Cotidiana", misma que es dirigida a madres y padres con una asistencia de cuatro mil 775 personas en total.
- Editamos, publicamos y distribuimos en las escuelas de educación básica seis mil 150 carteles del decálogo de conducta, que elaboraron las y los menores participantes en el 9° Congreso Estatal de Niñas y Niños promotores de los Derechos Humanos y la Equidad, celebrado en el año 2012.
- Así mismo, distribuimos ocho mil 650 carteles alusivos a la no violencia, es decir, los síntomas y el medio de denuncia.



Uno de los factores para avanzar en el desarrollo humano y en el cumplimiento de los derechos humanos reconocidos a nivel mundial, es lograr que hombres y mujeres tengan las mismas oportunidades de participación en los ámbitos público y privado, razón por la cual el Instituto de Seguridad y Servicios Sociales para los Trabajadores del Estado de Zacatecas (ISSSTEZAC) llevó a cabo las siguientes acciones:

- De acuerdo a las políticas del Plan Estatal de Desarrollo, el gobierno continúa con el programa del Instituto Nacional de las Mujeres (INMUJERES) que incluye las mejores prácticas en la integración cualitativa de las mujeres, desarrollando diversas



actividades encaminadas a eliminar la brecha entre los géneros a través de acciones afirmativas. En el periodo que se informa, se ha beneficiado a 674 trabajadoras del ISSSTEZAC en este sentido.

- El continuar con estas prestaciones nos ha permitido mantener la ruta de una certificación al Modelo de Equidad de Género, a través de un sistema de gestión. En lo que va de la administración hemos refrendado año con año la certificación MEG-2003 que otorga el INMUJERES.
- En este gobierno logramos que el ISSSTEZAC consiguiera la certificación como Empresa Familiarmente Responsable (EFR), que se acredita por las prácticas laborales en materia de equidad de género, prevención y combate a la violencia laboral y al hostigamiento sexual.

2.4 Fomento a la participación de la sociedad civil organizada

Conducimos una política interna basada en los principios de pluralidad, inclusión y tolerancia, que abonen en la creación de condiciones para el diálogo y la concertación, tal como se contempla en el Plan Estatal de Desarrollo.

2.4.1 Fomentaremos la cultura de la creación de figuras asociativas y su participación activa en la sociedad.

La participación de la sociedad en la vida democrática del Estado, constituye sin duda, un elemento trascendental que permite el crecimiento del Gobierno y sus instituciones, asumiendo los retos que permitan su modernización, y por ende mejorar la atención de las demandas sociales.
El gobierno estatal conduce la política interna bajo un esquema incluyente y plural, fomentando el diálogo y la concertación entre los diversos actores de la vida pública del Estado, particularmente entre las diferentes organizaciones tanto políticas como económicas y sociales, tal es el caso de nuestros Ex Braceros Zacatecanos, con quienes establecimos el compromiso social de la restitución del "Programa de Apoyo Solidario" para el ejercicio 2014; con la finalidad de hacerlos partícipes de la política económica, asimismo mantener como prioridad del Gobierno, la inclusión a los sectores en estado de vulnerabilidad.

- Atendimos a 2 mil 292 personas a través de audiencia pública, manteniendo actualizado el registro documental para proporcionar el seguimiento puntual de sus demandas y/o problemáticas.

- Instalamos 250 mesas de trabajo para gestiones interinstitucionales de comisiones con las instituciones de los diferentes órdenes de gobierno.
- Elaboramos la actualización del registro de directorios de las diferentes organizaciones sociales y civiles con presencia en el Estado.
- Respetuosos a su autonomía, realizamos un mil 552 reuniones con organizaciones sociales, sindicatos y municipios, para fomentar una participación activa y dar seguimiento a sus demandas.
- Con la finalidad de dar seguimiento eficaz a los acuerdos establecidos con las diversas instituciones públicas estatales y federales, asistimos a 860 reuniones.
- Establecimos una agenda agraria en coordinación con las diferentes instituciones, Federales, Estatales y Municipales que la integran, con la finalidad de dar solución y seguimiento a la problemática agraria del estado.
- Realizamos 170 reuniones con ejidatarios y posesionarios, para el logro de acuerdos y dar solución de conflictos sociales en materia agraria.
- Concretamos 32 asambleas para formalizar acuerdos sobre conflictos sociales en la tenencia de la tierra.
- Realizamos cinco convenios de las partes involucradas
- Atendemos la problemática agraria puntualmente, a través de mesas de concertación en las cuales participan las partes involucradas, así como las instancias de Gobierno Federal, Estatal y Municipal, generando paz y tranquilidad social en el medio rural de nuestro Estado.



El Estado de Zacatecas enfrenta una problemática social derivada de la irregularidad y la falta de certidumbre jurídica en la tenencia de la tierra urbana, particularmente en la propiedad social, situación que nos ha llevado a fortalecer la coordinación y comunicación con las Dependencias Federales que integran el Sector Agrario, (SEDATU, RAN, PA.), y a la implementación del "Programa de Solución de Conflictos Sociales y Certeza Jurídica en el Medio Rural", publicando los Lineamientos Generales de Operación por medio de los cuales se señalan como objetivos fundamentales los siguientes:



1. Privilegiar la conciliación de intereses y la concertación de acuerdos en amigable composición, como vía preferente para la solución de conflictos sociales en el medio rural;
2. Finalizar las controversias que han enfrentado los núcleos agrarios entre sí, con posesionarios, comuneros o pequeños propietarios, por la posesión o la propiedad de la tierra, aún cuando a pesar de haber sido dirimidas en el ámbito jurisdiccional, la problemática social persista; y
3. Propiciar alternativas para la solución de conflictos y contribuir a la certeza jurídica de la tenencia de la tierra en la propiedad social, a través de la regularización.

Para la ejecución de este novedoso programa, para el ejercicio fiscal 2012 presupuestamos la cantidad de cinco millones 937 mil 589 pesos, recursos que permitieron atender los conflictos siguientes:

- Solución a la problemática social de irregularidad que venía presentando el poblado de Trancoso, al cual se le dio certeza jurídica al Fundo Legal de la cabecera municipal, creado en virtud a un Decreto Expropiatorio de Gobierno del Estado en el año de 1935, después de casi 80 años, los pobladores de este municipio vieron cristalizado su sueño de tener un documento que les acredita la propiedad de sus viviendas, lo que permite darle mayor plusvalía a sus bienes, además de poder transmitirlos mediante cualquier vía a terceras personas, beneficiando con ello a un mil 471 familias.
- La Colonia la Fe del municipio de Fresnillo, en la cual se encuentran asentadas irregularmente 340 familias de escasos recursos económicos, localizada en una parcela propiedad del Ejido Fresnillo, que ya estaba lotificada para beneficiar con un lote a cada uno de los 147 ejidatarios que integran el núcleo agrario, pero con el cual venían enfrentado desde hace ocho años controversias jurisdiccionales; a través de este programa, el Gobierno del Estado compró una parcela similar para el ejido Fresnillo y le cedió la parcela invadida al extinto Consejo Promotor de la Vivienda Popular, con el único propósito de regularizarla para los posesionarios, lo cual permitirá la regularización no sólo de las 340 familias, sino de los 147 ejidatarios, beneficiando a un total de 487 familias que ya están más tranquilas y que tienen la certeza de contar con un documento que les acredite la propiedad de sus terrenos y viviendas.
- Para dar Certeza Jurídica al asentamiento humano del ejido de San José de Lourdes, del municipio de Fresnillo, se llevan los trámites para regularizar 420 viviendas, beneficiando al mismo número de familias, las cuales están asentadas en el casco de la Hacienda, ya que quedaron fuera de la propiedad ejidal virtud a un Decreto Expropiatorio de Gobierno del Estado, que crea al poblado como Fundo Legal.

Desarrollo estratégico de las Organizaciones de la Sociedad Civil (OSC) y Participación Ciudadana para el desarrollo humano.

Desde el año 2011 en coordinación con el PNUD, generamos mecanismos de relación institucional y colaboración entre el Gobierno y la sociedad civil, promoviendo actividades que correspondan a dos componentes fundamentales de la democracia y el desarrollo: a) Fomentar las actividades de las OSC para colaborar en el desarrollo humano del estado, y b) Apoyar procesos de participación de la sociedad civil en planeación y presupuestación del desarrollo local.

Como un apoyo al fomento de los proyectos en las OSC, así como para el fortalecimiento de las organizaciones, creamos en el año 2012 el Fondo de Coinversión para el Desarrollo Humano en el Estado de Zacatecas, con el cual desarrollamos talleres y un diplomado denominado "Perspectivas y Retos de la Participación Social, en el Desarrollo Local y Regional", que nos permitió reconocer y fortalecer las capacidades de las organizaciones de la sociedad civil.

Dentro del Fondo de Coinversión para el Desarrollo Humano recibimos un total 35 propuestas, mismas que estuvieron insertas dentro de los ejes temáticos del Plan Estatal de Desarrollo 2011-2016 de la siguiente forma:

- Zacatecas seguro: 1 propuesta;
- Zacatecas unido: 8 propuestas;
- Zacatecas productivo: 1 propuesta;
- Zacatecas moderno: 9 propuestas y
- Zacatecas justo: 16 propuestas;

En este sentido, se tuvo la participación de 12 mil 400 personas en las actividades implementadas por las organizaciones, de éstas, 8 mil 100 son mujeres y 4 mil 300 son hombres.

- Contamos con la participación de 35 organizaciones de la sociedad civil, mediante la convocatoria emitida por el Gobierno de Zacatecas y el PNUD.
- En sesión del Comité Dictaminador, fueron seleccionados 22 organizaciones mediante la evaluación del Consejo Ciudadano.
- Los proyectos aprobados, se ejecutaron en 25 municipios abarcando el 36% del estado.

Dentro del Programa de Fortalecimiento a Organizaciones de la Sociedad Civil, llevamos a cabo el diplomado sobre fortalecimiento de capacidades en temas de desarrollo humano e incidencia en políticas públicas, orientado a fortalecer las capacidades en cuestiones relacionadas con el desarrollo humano e incidencia en políticas públicas de funcionarios de Gobierno, en vinculación trabajo con organizaciones de la sociedad civil del estado de Zacatecas, destacando la participación de distinguidos académicos y profesionistas especialistas en los diversos temas, tanto de la UAZ, como de las diferentes agencias de la Organización de las Naciones Unidas (ONU), quienes fungieron como expositores.

Estuvo dirigido a 30 personas (10 provenientes de distintas dependencias del Gobierno del Estado de Zacatecas y 20 de organizaciones de la sociedad civil); tuvo una duración de 150 horas, de las cuales 100 fueron presenciales y 50 para actividad extra- clase. Se concluyó con la entrega de 29 Diplomas de participación.

Dentro de las temáticas abordadas por las organizaciones destacan: participación ciudadana, medio ambiente,

emprendedurismo, discapacidad, educación y salud como aspectos principales; otros temas como derechos humanos, alimentación, cultura y género fueron transversales en algunos proyectos. La incidencia en políticas públicas se desarrolló mediante fomento a procesos de diálogo, formulación de diagnósticos, y propuestas de mejora a procesos gubernamentales.

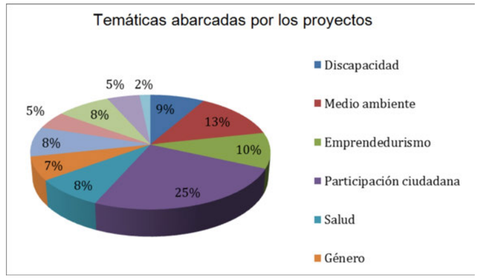

Como una de nuestras estrategias principales, para fomentar la participación de la sociedad civil, principalmente de los jóvenes, hemos establecido *Jóvenes en Movimiento*, que contribuye a fomentar la cultura de la participación activa entre las y los jóvenes, integrándolos en la estructura productiva social aprovechando positivamente sus experiencias, conocimientos y capacidades. En el periodo que se informa, realizamos lo siguiente:

- A fin de contar con espacios para la atención de las demandas de la juventud, dentro del programa *Espacio en Movimiento*, contamos con 31 Instancias Municipales de la Juventud.
- Realizamos diversos eventos especiales este mes de mayo, para festejar el día del estudiante, destacando:
  - Desayuno con estudiantes que tienen los mejores promedios de los 58 municipios, participando mil 100 estudiantes de secundarias, preparatorias y universidades.
  - Conferencias en varios municipios sobre diversos temas de interés para los jóvenes: con una participación de más de dos mil 500 jóvenes; en la ciudad de Fresnillo, con una participación de poco más de dos mil 500 jóvenes; en Villa de Cos con la participación de 450 jóvenes; en Calera, participando 800 jóvenes; en Tlaltenango y Loreto, en temas de superación personal, participación 500 y 300 jóvenes, respectivamente; en Sombrerete y Jalpa, con una participación de mil 100 y 250 jóvenes, respectivamente.
- Beneficiamos alrededor de 250 jóvenes de los municipios de Zacatecas y Fresnillo en el *Programa Street Soccer*
- El *Programa Espacios Joven es Sumar*, ha sido diseñado para el rescate de espacios públicos en desuso que puedan llegar a ser aprovechados en favor de la juventud, los municipios beneficiados por el programa han sido:



  - Nochistlán, en el Instituto Tecnológico Superior una cancha pública.
  - Jerez, en el Instituto Tecnológico Superior una cancha de futbol.
  - Calera de Víctor Rosales, se rehabilitó la biblioteca y un ciber.
  - Pánfilo Natera y Trancoso, se dotaron de equipos de cómputo.
  - Valparaíso, se rehabilitó un parque público.
  - Villa de Cos, Juan Aldama y Teul de González Ortega, se rehabilitaron oficinas públicas.
  - Saín Alto, se rehabilitó una pista de patinaje.
  - Jiménez del Teul, se rehabilitaron canchas de futbol y básquetbol.
  - Nochistlán, se rehabilitó la cancha de básquetbol.
  - Ojocaliente, se rehabilitó el parque recreativo.
  - Sombrerete, se equipó la Instancia Municipal de la Juventud.
- Dentro del *Programa de Becas Diversas*, para el periodo que se informa hemos entregado mil 219 becas.





2.5 Inclusión Plena de la Comunidad Migrante



La tradición migratoria del estado supera los 130 años, con más de un millón 400 mil zacatecanos radicados en el extranjero, principalmente en Estados Unidos, siendo Texas, California e Illinois, los principales destinos de nuestra población.

Sin embargo, la migración interna es también un asunto importante, por lo que con el tiempo se han fincado comunidades de zacatecanos en el Distrito Federal, Nuevo León y Baja California.

Empero, los flujos migratorios se han modificado con la crisis económica internacional y el endurecimiento de las leyes migratorias en Estados Unidos, por lo que en los últimos años ha crecido exponencialmente la cifra de repatriados, con el reto permanente de proporcionar servicios a todos ellos.

Por ello, nos asumimos como un Estado Binacional que mantiene y fortalece las relaciones con la comunidad migrante.

2.5.1 Promoveremos la protección de los derechos de los migrantes y su ejercicio pleno.

Con más de 300 clubes y 20 federaciones en activo, Zacatecas es el estado mexicano con mayor grado de organización de su diáspora, lo que en los hechos ha permitido que participen activamente en el diseño de algunas de las políticas públicas más relevantes y exitosas, entre ellas, la institucionalización del programa de inversión migrante 3x1, así como la puesta en marcha del programa emergente de atención a migrantes deportados por el gobierno estadounidense.

Nosotros consideramos que la evolución de las organizaciones es un activo ineludible, por lo que nos hemos



propuesto establecer una nueva relación basada en la cercanía.

- Participamos en la organización de 18 eventos del Día del Zacatecano con las federaciones y organizaciones de clubes de zacatecanos, en los que abanderamos más de 60 clubes y entregamos 20 reconocimientos del zacatecano y joven zacatecano del año.
- Reconocimos el esfuerzo de la mesa directiva del Centro Social y Cultural Zacatecano en el Distrito Federal, al celebrar su LXIII aniversario.
- Contribuimos al fortalecimiento de la comunidad migrante en San Bernardino, California; Denver, Colorado; Atlanta, Georgia; Nuevo León, Texas y California.
- Entregamos 38 mil dólares a la Federación de Clubes Unidos Zacatecanos en Illinois, en apoyo para la compra e instalación del sistema de calefacción en el edifico que alberga el Centro Social y Cultural Zacatecano.
- Llevamos a cabo el tercer taller anual dirigido al personal que labora en las oficinas municipales de atención a migrantes, con la finalidad de que ofrezcan un servicio de mayor calidad, con la presencia del Cónsul General de los Estados Unidos de Norteamérica en Monterrey, Joseph M. Pomper y la participación del vicecónsul Robert F. Huber, con el tema de visas "H", de turista y cómo prevenir fraudes.
- Coordinamos la celebración del Día del Migrante Zacatecano con la participación de presidentes de federaciones y organizaciones de clubes zacatecanos en Estados Unidos, así como líderes y empresarios que radican en la Unión Americana. En la ceremonia se entregaron ocho reconocimientos a migrantes vitalicios, que se han distinguido por su dedicación y altruismo en favor de la comunidad zacatecana.
- En el marco de esta celebración, la Comisión Estatal de Derechos Humanos nombró a los presidentes de las federaciones y organizaciones, Embajadores de los Derechos Humanos, para que a través de ellos se difundan los derechos de los migrantes en los lugares donde radican.
- Con el fin de continuar beneficiando a la comunidad migrante y acercar al Gobierno de Zacatecas a la gente, se realizaron tres ferias de servicios en Estados Unidos (California, Chicago y Texas), donde por primera vez se ofreció la expedición de actas de nacimiento gratuitas y de renovación de licencias.
- En noviembre del 2012, en el marco de la celebración del 40 aniversario de la Federación de Clubes Zacatecanos del Sur de California, ofrecimos servicios del registro civil y por primera vez realizamos trámites para renovar la licencia de manejo, documento que si bien no autoriza a su portador a circular en Estados Unidos, sirve como una identificación que a la postre será de utilidad para tramitar el pasaporte mexicano, matrícula consular o bien, abrir una cuenta bancaria. El resultado no pudo ser más alentador: entregamos 120 actas de nacimiento y 80 licencias.
- En el marco de los festejos del Día del Zacatecano en Fort Worth, Texas y el Stock Show "Lo mejor de México" y con la cercana relación que se tiene con el consulado mexicano en Dallas, Texas, se realizó en la sede de la federación el consulado sobre ruedas, donde el Gobierno del Estado de Zacatecas, brindó el apoyo a través de su feria servicios, para que los zacatecanos tuvieran acceso a sus documentos. Se entregaron 638 actas de nacimiento y 900 trámites de licencias de manejo.
- En julio, en el marco de la XVIII Semana Cultural Zacatecana en Illinois, organizada por la Federación de Clubes Unidos Zacatecanos en Illinois, se llevó a cabo la tercera feria de los zacatecanos con la participación de más de dos mil personas.



Estas acciones responden a la enorme necesidad de contar con un documento que le brinde identidad jurídica a la mayoría de los zacatecanos con una situación migratoria irregular.

Sabemos que ante la eventual aprobación de la reforma migratoria, la demanda de documentos de identidad será todavía mayor; por ello dentro de nuestra competencia, desde el Instituto Estatal de Migración y de la Dirección del Registro Civil, a través de la representaciones del Gobierno del Estado de Zacatecas en Illinois, California, Texas y Tijuana, emprendimos un esfuerzo sin precedentes para actualizar la base de datos, para que los zacatecanos que requieran un documento de identidad –indispensable sin importar los términos de la pretendida reforma-, puedan obtenerlo de manera rápida y segura.

- Para ello se instalaron, en coordinación con las representaciones del Gobierno del Estado y las

Federaciones de Clubes Zacatecanos del Sur de California, la Federación de Clubes Unidos Zacatecanos en Illinois y la Federación de Clubes Zacatecanos de Fort Worth, Texas, tres módulos electrónicos donde se brindan los servicios del registro civil (expedición de actas de nacimiento, de defunción, de matrimonio y la renovación de licencias de manejo).

- Asimismo, con las tres representaciones, firmamos un convenio de prestación de servicios funerarios de uso inmediato, descuentos específicos en hoteles, centros recreativos, actividades deportivas, farmacias y actividades culturales a través del ISSSTEZAC, para los migrantes agremiados en las federaciones.
- Contribuimos a fortalecer los lazos de unidad con sus familias, gestionando mayor conectividad aérea, gracias a eso hoy son una realidad las nuevas rutas Zacatecas – Dallas Fort Worth, Texas – Zacatecas operada por la empresa American Airlines.
- Fortalecimos las relaciones diplomáticas en pro de los migrantes, para ello sostuvimos 16 reuniones con los consulados mexicanos en Estados Unidos y americanos en México.
- Atendimos dos visitas del Cónsul General en Monterrey, Joseph M. Pomper, reuniones en las que se logró, además de la facilidad para las visas, establecer una nueva línea de trabajo para la educación bilingüe, intercambios y la atención educativa de los niños binacionales.
- Asimismo recibimos la comitiva de haitianos y mexicanos, encabezada por el Embajador de la República de Haití en México, Guy Lamothe, quienes solicitaban conocer la experiencia zacatecana sobre el diseño y aplicación del programa 3 x 1 para obras sociales y del programa 2x1 para proyectos productivos, a través de los cuales los migrantes mexicanos en el extranjero invierten en su país.
- Coadyuvamos al fortalecimiento de las plazas comunitarias apoyándoles con 28 mil 800 dólares para su operación en la Federación de Clubes Zacatecanos del Sur de California, Federación de Clubes Zacatecanos en Illinois y la Federación de Clubes Zacatecanos en Fort Worth, Texas.
- Con el fin de dar continuidad a los programas y acciones orientados hacia los migrantes y dar seguimiento a los acuerdos o peticiones que los migrantes y sus familias realizan sostuvimos más de 90 reuniones con los diferentes niveles de Gobierno.
- Atendimos y asesoramos más de 150 solicitudes de los migrantes organizados, fortaleciendo y manteniendo así la relación binacional que nos caracteriza.
- Coadyuvamos con el Instituto Nacional de Migración para operar el programa paisano en sus tres operativos de invierno, semana santa y verano, en los cuales realizamos giras de supervisión por los diferentes módulos que se instalan en el territorio zacatecano.
- Se actualizó la imagen de los cinco módulos del programa paisano que están a cargo del Gobierno del Estado; se distribuyeron durante los operativos 5 mil trípticos, con información alusiva a los derechos y obligaciones de los migrantes que transitan por el territorio zacatecano.
- Asistimos como miembros de la Coordinación Nacional de Oficinas de Atención a Migrantes, CONOFAM, A.C., a la reunión nacional del programa paisano, con la finalidad de participar en la coordinación y organización de los diferentes operativos del programa, así como con las oficinas de atención a migrantes de los 31 estados y el Distrito Federal.
- Apoyamos en promedio a 56 familias por cada municipio con la instalación de un pequeño negocio, los giros comerciales para los que van destinados son: talleres mecánicos, abarrotes, pecuarios, estéticas, alimentos, bovinos, herrerías, loncherías, restaurantes, proyectos que requieren recurso para trabajar y salir adelante.

La atención a los migrantes en retorno pasa por el funcionamiento de la oficina de representación del Gobierno de Zacatecas en Tijuana, desde la que

- Apoyamos a 72 zacatecanos para regresar a sus comunidades de origen, además, de expedir más de 350 actas de nacimiento en el kiosco informático, de las cuales, más de 120 fueron derivadas de las gestiones hechas por las oficinas de representación de California e Illinois.
- Beneficiamos a un mil 164 personas a través del fideicomiso solidario a ex braceros período 1962 - 1964 con un monto total de 12 millones de pesos.
- De igual manera, proporcionamos asesoría jurídica a los ex braceros, cónyuges e hijos que son beneficiarios de este programa, mismos que ascienden a un universo de 250 a 300 personas.





Migrantes zacatecanos y sus familias jurídicamente asesorados y apoyados

Nuestra política migratoria está reorientada hacia un trato más humano y cercano hacia todo los migrantes, promoviendo la protección de sus derechos allende las fronteras, impulsando medidas de desarrollo productivo y procurando posibilidades de retorno en condiciones dignas.

- Otorgamos apoyos económicos por más de 800 mil pesos, para repatriar 61 cuerpos de connacionales fallecidos por diferentes causas en Estados Unidos, así como la asistencia legal indispensable para realizar el procedimiento.
- En coordinación con la red consular, iniciamos la búsqueda de zacatecanos desaparecidos en territorio estadounidense o bien, en su intento por cruzar la frontera, de los que hemos localizado el 90 por ciento, principalmente en prisiones federales.
- Logramos apoyar a 277 niños nacidos en Estados Unidos y a sus familias, con el trámite de apostillamiento de su acta de nacimiento, que es requisito indispensable para acceder a servicios de salud y educación, derechos consagrados en nuestra Constitución. Además, mantenemos una campaña permanente de respaldo a familias que requieran el trámite con miras a obtener la doble nacionalidad.
- Asesoramos y realizamos 811 trámites de cita para la entrevista al Consulado Americano en Monterrey y poder obtener una visa de turista, de emergencia o humanitaria, que les permita viajar a Estados Unidos a visitar a sus familiares, a algún enfermo, de turistas o a participar en alguna presentación artística o torneo deportivo; como resultado el 90 por ciento de estas personas calificaron y obtuvieron su visa.
- Brindamos asesoría y orientación para la localización de 31 personas detenidas por asuntos migratorios o comisión de delito, a través de las bases de datos del sistema penitenciario de Estados Unidos y a través de la comunicación con los consulados.
- Concretamos una visita de la Oficina de Beneficios Federales del Consulado Americano en Guadalajara, la cual recibió y entrevistó a 167 personas que calificaban para recibir su pensión del seguro social norteamericano.
- Brindamos 185 asesorías de trámites jurídicos a las familias de los migrantes, respecto al trámite de pasaporte americano, cómo obtener la ciudadanía o residencia, perdones, entre otros.

Hemos establecido en coordinación con el Gobierno Federal a través del Instituto Nacional de Migración, políticas, estrategias y acciones preventivas, de asistencia y orientación, para garantizar que el ingreso, tránsito y salida de los connacionales se lleve a cabo con absoluta garantía de sus derechos, la seguridad de sus bienes y personas y el pleno conocimiento de sus obligaciones. Por ello, la Delegación Federal en Zacatecas del Instituto Nacional de Migración, se ha sumado al esfuerzo del Gobierno del Estado y a partir de este año realiza Revisiones Migratorias en las Unidades Regionales de Seguridad (UNIRSE).

- Realizamos 26 Revisiones Migratorias en coordinación con la Policía Estatal en la Unidad Regional de Seguridad (UNIRSE) Arsinas.
- Realizamos tres operativos del Programa Paisano en el año (invierno, verano y Semana Santa) en coordinación con el Instituto Estatal de Migración.
- Detectamos 27 personas con estancia irregular en el país, en las Revisiones Migratorias realizadas en la Unidad Regional de Seguridad (UNIRSE) Arsinas.
- Atendimos en el año 2012 y 2013 a un total de 62 mil 337 connacionales en los módulos del Programa Paisano.



El Estado de Zacatecas es una entidad federativa con una población migrante que, a través de su historia, la ha llevado a ser uno de los Estados de la República Mexicana con mayor migración. Ante estas circunstancias, coadyuvamos con la Delegación de la Secretaría de Relaciones Exteriores para

atender la demanda de emisión de pasaportes, protección consular y la atención de aspectos relacionados con la nacionalidad y naturalización, servicios que se brinda en coordinación con los Consulados Mexicanos en el Exterior.

Protección Consular

Tramitamos 3 mil 189 casos de Protección Consular, desglosados de la siguiente manera:

- **Ámbito penal**, un mil 367 casos, destacando 521 por delitos o faltas contra Leyes Migratorias, 25 por agresión, 94 por delitos contra la salud y 727 por otros delitos.
- **Ámbito administrativo**, un mil 63 casos, correspondiendo 693 de ayuda económica, 158 a localización de personas, 161 por recuperación de pertenencias, 31 por concepto de traslado de enfermos a territorio nacional y 20 a traslado de cuerpos humanos.
- **Ámbito Civil**, 667 casos, correspondientes a 327 por concepto de sustracción ilícita de menores, 150 correspondientes a procesos de custodia de menores, 151 por pensión alimenticia, 40 a indemnización por fallecimiento y 9 por procesos de adopción de menores.
- **Ámbito Migratorio**, 92 casos, de los cuales, corresponden 82 por permisos de internación por razones humanitarias, siete por repatriación de enfermos y tres de testigos de cargo.

Becas

- Recibimos además para su trámite, ocho solicitudes de becas de países extranjeros para mexicanos.

Producción de Pasaportes

Expedimos 44 mil 216 pasaportes para todos aquellos mexicanos que desean salir del país a reunirse con sus familias, muchas de ellas arraigadas ya de años en Estados Unidos de Norteamérica.

Envío de Remesas

- Se enviaron remesas por la cantidad de 43 mil 513 dólares, por concepto de pensiones alimenticias, ayuda económica, recuperación de valores e indemnizaciones por accidentes.

Trámites Jurídicos

- Realizamos cinco trámites jurídicos correspondientes a permisos de adquisición de inmuebles por extranjeros.
- Elaboramos un trámite de nacionalidad y naturalización.



LOGROS TRASCENDENTALES Y AVANCE SEXENAL

En lo que va del sexenio, resaltamos las siguientes acciones:

- Gestionamos mayor conectividad área y ya se cuenta con la nueva ruta Zacatecas – Chicago – Zacatecas, operada por la empresa Volaris.
- Implementamos el Programa de "Doble nacionalidad", en el que apoyamos a mil 284 familias para apostillar documentos oficiales de niños y jóvenes zacatecanos nacidos en Estados Unidos, principalmente actas de nacimiento, con el fin de obtener la doble nacionalidad.
- Repatriamos 189 cuerpos con un monto superior a los dos millones de pesos.
- Atendimos más de 400 solicitudes, principalmente de actas de nacimiento a través de la oficina de la representación del Gobierno del Estado en Tijuana.
- Entregamos 32 mil dólares para el sistema de calefacción de la Federación de Clubes Zacatecanos de Fort Worth, Texas.

2.5.2 Promoveremos la reinserción económica y social de los migrantes al estado.

- Beneficiamos a mil 787 migrantes en retorno, y a sus familias que reciben remesas de 39 municipios, a través del Fondo de Apoyo a Migrantes, con un capital semilla de 12 mil 500 pesos cada uno para que instalaran un proyecto productivo, el total del recurso ejercido fue de 22 millones 337 mil 500 pesos

- A través de la representación del Gobierno del Estado en Texas, convocamos a una reunión con más de 14 empresas de manufactura, comunicaciones, transporte, entre otros, con el objetivo de buscar inversiones extranjeras que ofrezcan oportunidades de trabajo a la población zacatecana, fortaleciendo además los lazos con las cámaras de comercio hispanas.

LOGROS TRASCENDENTALES Y AVANCE SEXENAL

En lo que va del sexenio, resaltamos las siguientes acciones:

- Participamos en las negociaciones para mantener los recursos del Fondo de Apoyo a Migrante, fondo emergente, el cual se incrementó en un 200%.
- Bajo este programa destinamos 24 millones para beneficiar a más de mil 700 familias con un capital semilla de doce mil 500 para cada una con el fin de que instalen un pequeño negocio.

2.5.3 Fomentaremos la educación y la cultura como vínculo con nuestra comunidad migrante y mecanismo para revertir la salida de paisanos.

Identidad cultural zacatecana promovida

Los lazos que nos hermanan con los zacatecanos que viven y trabajan en Estados Unidos, pasan por tradiciones, sabores y sonidos que despiertan en nosotros el orgullo de pertenecer a esta tierra.

- Así, por primera vez, la Internacional Banda del Estado de Zacatecas encabezó el desfile "Lo mejor de México", del Stock Show, realizado el 19 de enero en la ciudad de Fort Worth, Texas, uno de los más representativos en la ciudad, que reúne a representantes de la comunidad mexicana, jinetes y bailarines folklóricos.
- Teniendo como referencia los acordes de "La Marcha de Zacatecas", considerada como el segundo himno nacional, reiteramos el compromiso de la presente administración para estrechar los lazos de unidad y hermandad entre los zacatecanos, en ambos lados de la frontera.
- Donamos casi seis toneladas de cantera zacatecana para revestir la base del monumento en honor al Charro de México, Antonio Aguilar Barraza, mismo que fue develado el 16 de septiembre en la emblemática placita Olvera, en California, lugar en el que se fundó la ciudad de Los Ángeles.
- El nueve de septiembre, dentro de las actividades





del Día del Migrante Zacatecano, develamos el cartel convocatoria de la sexta edición del concurso binacional "Dibujando una Historia de Migración"; se recibieron un total de dos mil 503 dibujos, de los cuales 50 son de los niños y adolescentes que participaron en los talleres transculturales de las Federación de Clubes Zacatecanos en Illinois y Texas, en los Estados Unidos.

- En noviembre realizamos una exposición con los 691 dibujos seleccionados en la segunda etapa y en enero se llevó a cabo la premiación de este concurso.
- Coordinamos y realizamos la vigésima cuarta edición del Viaje Cultural Señorita Zacatecas – USA, con la participación de 43 señoritas reinas de los clubes de zacatecanos de 10 federaciones y organizaciones en Estados Unidos, del Centro Social Cultural Zacatecano en el Distrito Federal, y la representante de la Asociación de Zacatecanos en Nuevo León; durante el mencionado viaje las participantes, visitaron los centros turísticos más representativos del estado, como lo son la Catedral de Zacatecas, los museos Rafael Coronel y Manuel Felguerez, la Mina del Edén y la Bufa, asimismo, visitaron siete municipios de donde son originarios sus familiares y fueron testigos del Festival del Folclor Internacional.
- A un año de la implementación del programa "Corazón de Plata, Uniendo Familias", hemos beneficiado a 140 adultos mayores que tenían más de 10 años sin ver a sus hijos o hermanos, porque se encuentran en los Estados Unidos de manera indocumentada.

Realizamos una exposición en el vestíbulo del Teatro Fernando Calderón con los trabajos realizados por los niños participantes de los talleres impartidos por la artista plástica migrante zacatecana Gloria Hidrogo, denominados "Arte en Tortilla"; estos talleres se impartieron en los 58 municipios, impactando a ocho mil 300 alumnos del quinto año de primaria al tercero de secundaria, así como a 680 docentes y colaboradores de las diferentes escuelas y casas de cultura municipales.

2.5.4 Fortaleceremos los mecanismos de cooperación con la comunidad migrante a través del Programa 3X1.

Derivado del fenómeno migratorio, surge la necesidad de una integración y cooperación de manera organizada, a fin de conjuntar recursos económicos de los tres órdenes de gobierno y las organizaciones de migrantes, para favorecer en sectores específicos las economías regionales y locales, en las comunidades de origen de los migrantes.

La inversión total ejercida de septiembre del año 2012 al mes de agosto de 2013, en el Programa 3X1 fue de **138 millones 454 mil 619 pesos** con los que se llevaron a cabo 171 obras y acciones, enfocadas a los rubros de infraestructura educativa, asistencia social, pavimentación de calles, electrificación, agua potable y alcantarillado, infraestructura deportiva, entre otras.

La inversión ejercida, se canalizó en los siguientes rubros:

- Realizamos seis obras de infraestructura carretera, con una inversión de más de ocho millones 250 mil pesos, beneficiando a seis mil 522 personas.

- Pavimentamos cinco mil 030 m^2 con una inversión de alrededor de 11 millones 280 mil pesos en 10 proyectos, favoreciendo a ocho mil 537 personas.
- Construimos y rehabilitamos cinco templos con una inversión de tres millones 830 mil pesos,
- Efectuamos 18 obras con una inversión de 27 millones 480 mil pesos, entre las que se cuentan: centros para personas de la tercera edad, panteones, salones de usos múltiples, lienzos charros, entre otras, arrojando un total de 31 millones 320 mil pesos en 23 obras y acciones, beneficiando a 79 mil 610 personas.
- Con el Programa 3x1 para migrantes, también hemos invertido en infraestructura educativa. Así, apoyamos la realización de 75 obras y acciones con una inversión de 34 millones 460 mil pesos.
- Realizamos obras de agua potable, alcantarillado, urbanización y electrificación, con una inversión de 17 millones 350 mil pesos, beneficiando a 17 comunidades, realizando 20 obras y acciones, apoyando a 20 mil 143 personas.
- En infraestructura deportiva, apoyamos la realización de cinco obras con una inversión de 10 millones 120 mil pesos, beneficiando a seis mil 385 mujeres y seis mil 147 hombres.
- En apoyo a la educación, se entregaron tres mil 609 becas para estudiantes destacados de escasos recursos de los distintos niveles académicos, con una inversión de 16 millones 770 mil pesos.
- Respecto al fomento a la producción y productividad, apoyamos la generación de proyectos productivos, con una inversión total de dos millones 490 mil pesos.
- Además cabe destacar, la participación en el presente ejercicio de 15 federaciones de clubes migrantes, las cuales invirtieron 34 millones 880 mil pesos como apoyo a sus paisanos, destinados a 31 municipios.

ACCIONES ALCANZADAS
(Periodo Septiembre 2010 – Agosto 2013)

La inversión ejercida de septiembre del año 2010 al mes de agosto de 2013 fue de **727 millones 716 mil 474 pesos**, con una **inversión estatal de 181 millones 49 mil 990 pesos**, con los que se llevaron a cabo **mil 73 obras y acciones**.

La inversión ejercida, se canalizó en los siguientes rubros:

- Realizamos 40 obras de infraestructura carretera, con una inversión de más de 64 millones 780 mil pesos, construyendo tres mil 085 km de carreteras y caminos, y beneficiando a 83 mil 607 personas.
- En lo referente a pavimentación de calles, pavimentamos 224 mil 811 m^2 con una inversión de 90 millones 830 mil pesos en 123 proyectos, favoreciendo a 190 mil 314 personas.
- En lo referente a la asistencia social y servicios comunitarios, construimos y rehabilitamos 50 templos con una inversión de 42 millones 420 mil pesos, efectuamos además 91 obras con una inversión de 92 millones 620 mil pesos, entre las que se cuentan: centros para personas de la tercera edad, panteones, salones de usos múltiples, lienzos charros, entre otras, arrojando un total de poco más de 135 millones 040 mil pesos en 141 obras y acciones, beneficiando a 501 mil 890 adultos y niños.
- Construimos nueve centros de salud, con una inversión de cuatro millones 660 mil pesos, beneficiando a 20 mil 856 personas.
- Con el Programa 3x1 para migrantes, también hemos invertido en infraestructura educativa. Así, apoyamos la realización de 305 obras y acciones con una inversión de más de 153 millones 840 mil pesos.
- En apoyo a la infraestructura social básica, realizamos obras de agua potable, donde realizamos 46 obras, con una inversión de 15 millones 770 mil pesos, en el rubro de alcantarillado invertimos 23 millones 840 mil pesos, realizando 45 obras de saneamiento, además realizamos 92 obras de urbanización, con una inversión de 65 millones 070 mil pesos, también hemos realizado 80 obras de electrificación, con una inversión de 33 millones 140 mil pesos, donde se han beneficiado a 146 comunidades, apoyando a 352 mil 679 personas.
- En infraestructura deportiva, apoyamos la realización de 37 obras con una inversión de 36 millones 830 mil pesos, beneficiando a 101 mil 105 mujeres y 95 mil 988 hombres.
- Respecto a la educación, se entregaron siete mil 705 en apoyos de becas para estudiantes destacados de escasos recursos de los distintos niveles académicos, con una inversión de alrededor de 51 millones 390 mil pesos.
- Respecto al fomento a la producción y productividad, apoyamos la generación de proyectos productivos, con una inversión total de 32 millones 220 mil pesos.



2.6 Coordinación eficiente con los municipios

2.6.2 Fomentaremos los mecanismos de coordinación entre el gobierno estatal y los municipios para equilibrar las desigualdades e impulsar el desarrollo estatal.

Nos esforzamos por modernizar nuestra relación con los municipios, a fin de fomentar su gestión autónoma y capacidad institucional, a fin de dar mayor responsabilidad a los Municipios respetando su legítima autonomía, para que puedan ejercer de forma libre, transparente y con apego a la Ley, sus recursos en beneficio del desarrollo municipal con un enfoque estatal



INFORME DE ACTIVIDADES

- Elaboramos los nuevos lineamientos para el ejercicio del Fondo III y IV del Ramo 33, a.
- A través de su aplicación, al momento se cuenta con 185 obras registradas, a través de la UPLA, en el Sistema de Formato Único (SFU) de la Secretaría de Hacienda y Crédito Público.

AVANCE SEXENAL Y LOGROS TRASCENDENTALES

Durante estos tres años de administración se ha fortalecido el Sistema Estatal de Coordinación Hacendaria, con la participación de los 58 municipios en las diferentes reuniones de trabajo, llevadas a cabo entre el gobierno estatal, los municipios y dependencias federales, generando avances en el desarrollo de las administraciones con las siguientes actividades específicas:

- Asesoramos a los municipios en el seguimiento de sus obligaciones fiscales, logrando disminuir el rezago y cumplimiento de 20 municipios que lograron hacer efectivas las condonaciones fiscales en créditos del ISR y determinados por CONAGUA.
- Participamos con los 58 municipios en 20 talleres regionales dentro del grupo de ahorro en alumbrado público con la participación de 216 funcionarios municipales de las áreas de obras públicas.
- Apoyamos a 11 municipios en el mes de noviembre de 2012 y marzo del 2013, para que firmaran dos convenios, y participaran en el programa de cartera vencida promovido por esta dependencia federal, logrando la condonación de 13.1 millones de pesos.
- Realizamos seis reuniones regionales donde analizamos estrategias para la recaudación de ingresos propios de los municipios, entre las cuáles surgió la propuesta de modificaciones en las leyes de ingresos de 15 municipios, repercutiendo en su recaudación del impuesto predial y derechos de agua potable.

Durante las administraciones municipales 2010-2013 compartimos experiencia y mecanismos de mejora administrativa, dentro de la Certificación en la Norma Institucional: Funciones de la Hacienda Pública Municipal, promovida por el INAFED, acreditando a 95 funcionarios públicos de 20 municipios, que demostraron la competencia laboral.

Celebramos seis cursos de capacitación en temas fundamentales para los municipios, como la obtención de recursos propios, ejercicio del gasto público, administración de la deuda pública y patrimonio municipal; así como dos conferencias magistrales, sobre los mismos temas, las cuáles sirvieron para ampliar la visión municipal acerca de esta importante temática.

Con los Gobierno Municipales, impulsamos una gobernabilidad democrática conducida bajo una política interna incluyente y plural con una relación de respeto y autonomía caracterizada por el diálogo. La pluralidad partidaria en la integración de los ayuntamientos no ha significado obstáculo alguno en su relación con esta administración

- En un papel coadyuvante en el fortalecimiento municipal, el Gobierno del Estado ha mantenido una política de apoyo para el desarrollo de las capacidades institucionales de los ayuntamientos, a través de la comunicación constante con los 58 municipios de la entidad, misma que nos permite conocer su problemática y coadyuvar en la solución.
- Realizamos 580 reuniones conjuntamente con los ayuntamientos, en donde canalizamos sus problemáticas a diferentes instituciones estatales y federales.
- Implementamos un programa de seguimiento a demandas y problemáticas de los municipios, realizando 696 acciones.

2.7 Diálogo responsable y comprometido con los Poderes del Estado

Fortalecemos la gobernabilidad democrática mediante un trabajo responsable y con pleno respeto a la autonomía,

procurando que prevalezcan los intereses para el desarrollo social, político y económico del Estado.

2.7.1 Mejoramiento de los esquemas de comunicación e interlocución para el establecimiento de la agenda pública conjunta entre los poderes del Estado.

La pluralidad en la integración del Congreso es condición indispensable para fortalecer el sistema democrático, por lo que hemos impulsado un trabajo responsable y con pleno respeto a la autonomía, la comunicación e interlocución entre los poderes del Estado, donde el interés ciudadano esté por encima de los intereses partidarios y así poder avanzar en la construcción de un marco jurídico moderno y acorde a las necesidades actuales de la Entidad.

- Dimos seguimiento a 104 sesiones de trabajo del Poder Legislativo, 52 conferencias de prensa y 75 reuniones con la Coordinación General Jurídica.
- Realizamos 340 reuniones con las distintas fracciones parlamentarias del Congreso del Estado, a fin de identificar y promover las reformas al marco jurídico que impulsen el desarrollo del Estado y actualicen la legislación estatal.

Aspectos políticos

Contribuimos e impulsamos la gobernabilidad democrática y el desarrollo político del Estado, a través de una buena relación del Gobierno Federal con los Poderes de la Unión y los demás órdenes de gobierno para garantizar la seguridad y la convivencia armónica y el bienestar de los mexicanos en un Estado de Derecho, por ello, en coordinación con la Secretaría de Gobernación coadyuvamos para realizar las siguientes acciones:

- Realizamos un total de 118 reuniones de solución o prevención de conflictos, en las cuales se contó, de acuerdo al tipo de problema, con la participación de funcionarios federales, estatales y municipales, así como líderes de organizaciones sociales y la propia Coordinación Estatal.
- Elaboramos 505 productos de análisis e información relacionados con la conflictividad estatal en los ámbitos social, político y económico.

Fomento cívico

- Gestionamos y distribuimos ejemplares de la Ley del Escudo, la Bandera y el Himno Nacional, audios y publicaciones relacionados, además de solicitudes de Banderas y aditamentos por parte de Gobierno del Estado, Organismos Públicos e Instituciones Educativas.

Programa: Fideicomiso 10230

"Fondo del Apoyo Social a Extrabajadores Migratorios Mexicanos"

- El 7 de septiembre de 2012 se publicaron en el Diario Oficial de la Federación las listas de beneficiarios 43, 44, 45 y 46 del Fondo de Apoyo Social para Ex Trabajadores Migratorios Mexicanos 1942-1964.
- En total, el Gobierno Federal destinó para Zacatecas en este segundo periodo de publicación de listas, 11 millones 444 mil pesos en apoyos, en razón:

Lista	Número de Beneficiarios	Monto del Pago	Importe Erogado *
43	56	38,000	Dos millones 128 mil pesos
44	234	34,000	Siete millones 956 mil pesos
45	1	30,000	30 mil pesos
46	35	38,000	Un millón 330 mil pesos
Total	326		11 millones 444 mil pesos





EJE 2 ZACATECAS UNIDO
SUMANDO MÁS Desarrollo PARA ZACATECAS | 5 INFORME DE GOBIERNO | ZACATECAS GOBIERNO DEL ESTADO

EJE 3
ZACATECAS PRODUCTIVO



Acordes con los Objetivos de Desarrollo del Milenio (ODM), las metas sexenales plasmadas en el Plan Estatal de Desarrollo 2011-2016, el Programa Sectorial de Desarrollo Económico, los indicadores del Dossier "México Estatal" y del Sistema Integral de Gobierno (SIGOB) así como los compromisos asumidos por esta administración, de realizar obras y acciones que conduzcan a un crecimiento sustentable y sostenido de la economía estatal que se traduzca en el progreso de los habitantes del estado.

Aprovechamos las ventajas competitivas de nuestro estado potenciando la vocación de cada región, así como los recursos naturales, sin menospreciar el impulso emprendedor de la población para atraer proyectos productivos y de esta manera generar empleos estables que permitirán alcanzar mejores niveles de bienestar a los zacatecanos.

Impulsamos la capacitación de mano de obra especializada acorde con las necesidades del mercado laboral y los nuevos procesos de producción, distribución y comercialización para contar con recursos humanos calificados que requiere el aparato productivo. También promovemos el desarrollo de habilidades en la población desempleada y las iniciativas de emprendedores para iniciar proyectos productivos rentables, apoyándolos con maquinaria y equipo que les permita generar fuentes de empleo.

En materia de desarrollo económico, los indicadores alcanzados en diversos rubros han sido satisfactorios, tales como la generación de empleo, mejora regulatoria, apoyo a las PyMES, atracción de inversiones, desarrollo de infraestructura industrial, entre otros, que son reflejo del

esfuerzo emprendido por el Gobierno del Estado para hacer de Zacatecas un estado próspero, competitivo y con un mejor clima de negocios para atraer inversiones.



Con el apoyo del Consejo Estatal de Desarrollo Económico diseñamos Políticas Públicas tendientes a potenciar las vocaciones productivas de la entidad, favoreciendo la competitividad de los sectores económicos y la generación de empleo, contribuyendo a orientar la economía hacia un modelo sostenible y sustentable; impulsamos proyectos estratégicos que permitirán acelerar el crecimiento y mejorar la competitividad de la entidad. Entre los proyectos se encuentran la continuidad al desarrollo de *clústeres* tales como el Minero y el de Tecnologías de la información, así como el proyecto para dotar de infraestructura a la Sección Aduanera de Zacatecas donde anteriormente se concluyó su viabilidad.

3.1. Empleos para crecer y prosperar



En el contexto globalizado en que vivimos nos exige contar con mano de obra especializada, incrementar la productividad, tener acceso a mercados competitivos que resulten rentables y atractivos para la realización de negocios y, crear infraestructura industrial y de servicios, mejorar el marco regulatorio en los diferentes órdenes de gobierno, así como realizar una promoción eficaz para la atracción de inversiones.

Por ello, durante este periodo, la acción gubernamental se ha caracterizado por la suma de oportunidades y la generación de empleos para las y los zacatecanos.

3.1.1 Impulsaremos la micro, pequeña y mediana empresa, tanto en el medio rural como urbano, generando un esquema integral de apoyo institucional adecuado a sus características y que contemple los aspectos de marco legal, financiamiento, capacitación, acceso a tecnología y apoyo a la comercialización

Zacatecas cuenta con grandes fortalezas y ventajas competitivas para la atracción de inversiones, como lo son: la ubicación geográfica privilegiada, disponibilidad de mano de obra, recursos naturales susceptibles de ser aprovechados, liderazgo en los principales minerales y productos agrícolas, certeza jurídica y sectores económicos con costos competitivos.

En este sentido, en el impulso a la micro, pequeña y mediana empresa, realizamos obras y acciones que permiten la atracción, retención y expansión de inversiones que impulsen el crecimiento económico y generen más y mejores empleos. Difundimos las oportunidades que ofrece la entidad, haciendo uso de la Web, así como participando en viajes de promoción nacionales e internacionales, edición de material promocional y atención personalizada a inversionistas potenciales. Derivado de las actividades de promoción este año:

- Concretamos la instalación de dos empresas en el municipio de Jalpa:
  - Zon Energía, empresa con ecotecnología, dedicada a la fabricación de modelos de calentadores solares de agua de alta eficiencia, utilizando tecnología "Colector Integrado de Almacenamiento" e ICS;
  - Otra empresa es Flexi Moda, fabricante de pantalones de mezclilla, con 3 líneas de producción donde se confeccionarán 45 mil prendas por semana, y la generación de 400 empleos al operar en toda su capacidad.
  - Sirius Pyrotechniques, se instaló en la comunidad de San Jerónimo, empresa líder a nivel global global en el ramo de la pirotecnia. Esta compañía generará en su primera etapa 90 empleos.



- Como resultado de la reciente gira de trabajo por Asia, en el mes de junio de este año, se logró la expansión de Koide México, empresa japonesa del sector autopartes, dedicada a la fabricación de tubería de acero de alta precisión y proveedora de la empresa Yusa Autoparts; este año realizó una expansión en la segunda nave industrial, con una inversión de 7.5 millones de dólares y la generación de 120 nuevos empleos.
- De igual forma, la multinacional coinversión china y estadunidense Johnson Electric, establecida el año pasado en nuestra entidad, se dedica a la fabricación de micromotores para uso en la industria automotriz. Esta empresa representa una importante fuente de nuevos empleos; ahora expande operaciones en una nueva nave industrial aledaña a la actual. Entre sus principales clientes se encuentran las armadoras Ford, GM y Chrysler. Johnson Electric llegará a los dos mil empleos en su tercer año de operación.
- Tal como nos comprometimos en el segundo año de gobierno, hoy es una realidad el inicio de operaciones de la cuarta planta de la empresa multinacional Delphi Cableados, con la instalación de una nave industrial de 30 mil metros cuadrados, en el municipio de Guadalupe y la generación de dos mil 500 empleos. Esta empresa fabricante de arneses automotrices, cuenta con 21 años de presencia en la entidad y es la mayor generadora de empleos en el estado.

En el primer trienio de gobierno 50 empresas se establecieron o realizaron expansiones en distintos municipios del estado y con diferentes giros mediante una inversión cercana a los mil 300 milones de dólares y la generación de nueve mil 634 empleos, tal como se desglosa en la siguiente tabla.









Empresas, proyectos de Inversión anunciados, inversión comprometida y empleos a generar. 2010-2013

Nº	Año	Nombre / Razón Social	Municipio	Actividad	Inversión USD	Empleos a generar
1	2010	Operadora Comercial Liverpool, S.A. de C.V.	Zacatecas	Comercio y Servicios	$267,000,000.00	400
2	2010	Dr. Juan Fernando Nava Peña	Chalchihuites	Minería y Metalurgia	$9,000,000.00	
3	2011	Minera Saucito, S.A. de C.V.	Fresnillo	Minería y Metalurgia	$308,000,000.00	1,200
4	2011	Operadora HC de Zacatecas SA de CV (Fiesta Inn Zacatecas)	Zacatecas	Servicios	$6,316,800.00	60
5	2011	Carl's Jr. (franquicia)	Zacatecas	Servicios	$3,000,000.00	44
6	2011	Servicios Gourmet S.A. de C.V. (La Traviata)	Guadalupe	Servicios	$216,200.00	18
7	2011	Los Monos Bichis	Guadalupe	Servicios	$225,600.00	40
8	2011	Moshu Restaurante Bar	Guadalupe	Servicios	nd	80
9	2011	Soriana Sombrerete	Sombrerete	Servicios	$1,917,600.00	45
10	2011	Soriana Jerez	Jerez	Servicios	$3,000,000.00	30
11	2011	Mi Bodega Aurrerá Tlaltenango	Tlaltenango	Comercio	$2,727,981.00	63
12	2011	Mi Bodega Aurrerá Jalpa	Jalpa	Comercio	$2,454,154.00	60
13	2011	Tecnoplaza	Zacatecas	Comercio y Servicios	$60,000.00	60
14	2012	YUSA Autoparts México	Guadalupe	Manufacturas	$94,500,000.00	1,000
15	2012	Koide Kokan	Calera	Manufacturas	$15,000,000.00	200
16	2012	Johnson Electric	Calera	Manufacturas	$9,400,000.00	150
17	2012	Plaza Galerías	Zacatecas	Comercio y Servicios	$43,647,701.00	800
18	2012	First Majestic. Silver Corp. Unidad " Del Toro"	Chalchihuites	Minería y Metalurgia	$160,000,000.00	600
19	2013	Harbor Mining S. de R.L. de C.V.	Villa de Cos	Minería y Metalurgia	$33,000,000.00	20
20	2013	Plata Panamericana, S.A de C.V.	Chalchihuites	Minería y Metalurgia	$25,000,000.00	504
21	2013	Besmer S.A de C.V.	Chalchihuites	Minería y Metalurgia	$1,000,000.00	103
22	2013	Actlabs México	Guadalupe	Minería y Metalurgia	$1,000,000.00	60
23	2013	Triumph Group	Calera	Manufacturas	$208,000,000.00	
24	2013	SIRIUS Pyrotechniques	Guadalupe	Manufacturas	$600,000.00	90
25	2013	Vigap S.A de C.V (Antes Clinemex Industrial)	Villa García	Manufacturas	$1,200,000.00	200
26	2013	Ahresty Mexicana S.A de C.V.	Guadalupe	Manufacturas	$30,000,000.00	1,200
27	2013	Flexi Moda, S. de R.L. de C.V.	Jalpa	Manufacturas	$3,000,000.00	380
28	2013	Zon Calentadores	Jalpa	Manufacturas	$636,276.25	145
29	2013	Modatelas S.A de C.V.	Guadalupe	Comercio	$715,000.00	22
30	2013	Edificaciones HL, S.A de C.V. (Constructora)	Guadalupe	Construcción	$325,000.00	90
31	2013	Delgado Ayala Luis Marcelo (Contructora DYA)	Guadalupe	Construcción	$635,000.00	180
32	2013	Sociedad Cooperativa Trabajadores de Pascual, S.C.L.	Guadalupe	Comercio y Servicios	$250,000.00	24
33	2013	José Arnoldo Anaya Baltazar	Guadalupe	Servicios	$325,000.00	32
34	2013	Grupo Activa (Ronnin)	Zacatecas	Comercio y Servicios	$150,000.00	65
35	2013	Desarrollo Comercial del Noreste, S.A de C.V.	Guadalupe	Comercio y Servicios	$837,000.00	21
36	2013	Lasec Telecomunicaciones	Calera	Comercio y Servicios	$3,000,000.00	150
37	2013	Boart Longyear	Zacatecas	Minería y Metalurgia	$1,000,000.00	10
38	2013	Topo Machinery	Fresnillo	Minería y Metalurgia	$1,000,000.00	20
39	2013	Tecmin Servicios	Fresnillo	Minería y Metalurgia	$1,500,000.00	120
40	2013	Emerson Process Management	Zacatecas	Minería y Metalurgia	223,100.00	10
41	2013	CAE Mining	Zacatecas	Minería y Metalurgia	75,000.00	18
42	2013	Afisa	Fresnillo	Manufacturas	$1,000,000.00	15
43	2013	Condumex	Guadalupe	Comercio y Servicios	$1,000,000.00	15
44	2013	Mitsubishi Metals	Zacatecas	Comercio y Servicios	$1,000,000.00	
45	2013	Walden Equipment	Zacatecas	Manufacturas	$300,000.00	100
46	2013	Planta de Beneficio de Minerales "La Plata" y Fundición de Metales	Vetagrande	Minería y Metalurgia	$20,000,000.00	100
47	2013	Delphi Cableados	Guadalupe	Manufacturas	Nd	Nd
48	2013	Call Center Anexa Zacatecas	Zacatecas	Comercio y Servicios	$1,000,000.00	250
49	2013	Plaza Paraíso	Fresnillo	Comercio y Servicios	$12,800,000.00	400
50	2013	Atlas Copco Mexicana	Calera	Minería y metalurgia	$7,000,000.00	400
					$1,284,037,412.25	**9,634**

FUENTE: Secretaría de Economía.

De entre los resultados en materia de atracción de inversiones durante la primera mitad de gobierno destacamos que el 64% de las empresas atraídas se realizaron durante el presente año, tal como lo expresa el siguiente cuadro:

Proyectos de Inversión Concretados por año 2010 - 2013			
Año	No. de proyectos concretados	Monto de inversión USD	No. de empleos comprometidos
Total	50	1,284,037,412.25	9,634
2010	2	276,000,000.00	400
2011	11	327,918,335.00	1,700
2012	5	153,147,701.00	2,750
2013	32	357,571,376.25	4,784

FUENTE: Secretaría de Economía.

La apertura comercial trajo a México un cambio estructural. La visión global de negocios de la iniciativa privada mexicana ha llevado a muchas empresas a convertirse en multinacionales, no sólo como recipientes de capital extranjero, sino como inversionistas en otros países.

- Durante 2012 el monto de la IED (Inversión Extranjera Directa) recibida en el país ascendió a **12 mil 659.1** millones de dólares (mdd), cantidad menor en (-) 41.1% a la reportada en el mismo periodo de 2011 (21,503.7 mdd), según el último dato publicado el Registro Nacional de Inversión Extranjera de la Secretaría de Economía.
- Zacatecas recibió en el citado período **144.2 mdd** en IED, ocupando el segundo lugar (después de Tabasco) por su tasa de crecimiento anual de 294.1% (en comparación con la IED recibida en 2011). La inversión extranjera directa materializada en el estado de Zacatecas ha acumulado durante los años 2010 a 2012 un total de 315.8 millones de dólares.
- De acuerdo a la distribución por país de origen de la IED realizada y notificada al Registro Nacional de Inversiones Extranjeras (RNIE) y materializada en el estado de Zacatecas durante los años 2010 a 2012 provino de Estados Unidos (44.0%), Reino Unido (34.5%), Canadá (13.2%), España (4.8%), Japón (2.9%), y Argentina (0.6%).

Inversión Extranjera Directa materializada en Zacatecaspor país de origen. 2010-2012

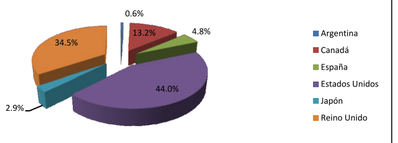

FUENTE: SECRETARÍA DE ECONOMÍA. Dirección General de Inversión Extranjera. RNIE.

Mejora Regulatoria

La productividad exige nuevos niveles de eficiencia y la mano de obra calificada nos garantiza oportunidades laborales de largo plazo y mejores sueldos y salarios. En este sentido, una de nuestras tareas se ha enfocado a mejorar el marco regulatorio, la capacitación y la vinculación laboral.



- Con la finalidad de adecuar el marco jurídico para facilitar la apertura de empresas, así como el desarrollo de incentivos municipales para empresas de nueva creación, el 29 de septiembre de 2012 se publicó la Ley para la Inversión y el Empleo del Estado de Zacatecas cuyo objetivo es dotar a la entidad de una legislación de vanguardia que ayude a la Secretaría de Economía en sus actividades de atracción de inversión. El Reglamento de dicha Ley fue publicado el 15 de mayo de 2013.
- En cumplimiento a la Ley de Mejora Regulatoria del Estado de Zacatecas y sus Municipios y, con el afán de impulsar acciones tendientes a eliminar prácticas burocráticas que inciden de manera negativa en la calidad de los servicios ofrecidos a una ciudadanía, el pasado 14 de noviembre de 2012 publicó el Acuerdo Administrativo por el cual se establece una Guillotina Regulatoria en el Estado de Zacatecas. Los resultados derivados de este acuerdo permitieron la mejora o eliminación de 956 trámites o servicios.

Trámites y servicios mejorados o eliminados	
Número de trámites o servicios	Nombre del trámite o servicio
88	Reducción de plazo de respuesta
13	Transformar en aviso
166	Uso de tecnología de la información
220	Aplicación de afirmativa y negativa ficta
47	Reducción de requisitos
17	Ampliación de vigencia
48	Eliminación
115	Uso de formatos sencillos y entendibles
53	Opción de pago de derechos por medios electrónicos
166	Fusión
23	

FUENTE: SEZAC, Dirección de Mejora Regulatoria. Proyectos estratégicos

- Derivado de dicho Acuerdo Administrativo, el 23 de Octubre del 2012 se signó un convenio de colaboración con el Gobierno de Colima con el objeto de establecer las bases para la transferencia de licencias de uso de Tecnología de Software que ha desarrollado ese estado.

Una de las iniciativas de fomento empresarial es el establecimiento del Centro Metropolitano de Negocios en la zona conurbada de Zacatecas – Guadalupe, el cual tiene la finalidad de lograr un mayor alcance en la ejecución de trámites federales, estatales y municipales, además de asesorías y capacitaciones de interés empresarial.

- Por lo anterior se realizó el plan maestro del Centro Metropolitano de Negocios.
- Dentro de este Plan de Operación del Centro Metropolitano se identificaron ocho dependencias federales, 12 estatales y dos presidencias municipales, que ofrecen los trámites más importantes y necesarios para constituir empresas.
- Otra acción importante fue la creación del proyecto de la Manifestación de Impacto Regulatorio, que consiste en la realización del análisis jurídico-económico de un nuevo proyecto normativo, a fin de valorar y garantizar los costos que la regulación impone a los ciudadanos y a los sectores productivos sean menores que su beneficio social.
- Asimismo, a través de los ocho Módulos del Sistema de Apertura Rápida de Empresas (SARE) ubicados en los municipios de Zacatecas, Guadalupe, Fresnillo, Rio Grande, Sombrerete, Tlaltenango, Calera y Jerez, se abrieron 432 empresas generando dos mil 179 empleos con una inversión de 233 millones 280 mil 117 pesos.
- En la actual administración se han incubado 359 empresas, graduadas 138, con la generación y conservación de mil 229 empleos y una inversión total de 51 millones 428 mil 192 pesos. Actualmente en las Incubadoras de Empresas ubicadas en el estado, existen 112 proyectos en pre-incubación e incubación, para conservar 523 empleos.



- Respecto al Centro Regional Empresarial para la Competitividad de las Empresas (CRECE) proporcionamos asistencia técnica a proyectos productivos en temas especializados como: Análisis de Mercado, Estudios Financieros y Planes de Negocios, entre otros, atendiendo a 276 empresas con 252 servicios de consultoría, con una inversión de 480 mil 415 pesos, conservando mil 478 empleos. Dicha asesoría tiene una importante cobertura de 44 municipios en todo el estado.

Programa de competitividad en logística y centrales de abasto (PROLOGYCA)

El Programa PROLÓGYCA tiene como objetivo general promover el desarrollo de la logística en el sector abasto, a través del otorgamiento de apoyos a proyectos que fomenten la creación, modernización, eficiencia, consolidación, competitividad y sustentabilidad de las empresas de este sector, en lo que respecta a la logística y servicios relacionados, favoreciendo la generación de empleos y la atracción de inversión.

- Durante el periodo comprendido de septiembre 2012 a agosto de 2013 se han ejecutado 13 proyectos a través de los programas federales Fondo PYME y Programa de Competitividad en Logística y Centrales de Abasto (PROLOGYCA) en beneficio de mil 313 empresas, generando y conservando mil 101 empleos.



- En los meses de octubre de 2012 a febrero de 2013 apoyamos la remodelación y ampliación del Mercado de Abastos de Fresnillo a través del programa PROLOGYCA, con una inversión del orden de los nueve millones 644 mil 62 pesos para la urbanización de los seis módulos que componen la segunda sección del mercado de abastos del municipio, que consta de 121 bodegas generando aproximadamente mil empleos directos y mil indirectos, beneficiando a 76 MIPyMES.
- En coordinación con el Gobierno Municipal de Huanusco se trabajó en la construcción del Mercado

de Abastos de este municipio, beneficiando a 16 locatarios, generando 33 empleos directos con una inversión de dos millones 357 mil 126 pesos.



Proyectos apoyados por Prológyca, inversión ejercida y empleos generados y conservados							
Nombre del Proyecto	Inversión total (pesos)	Inversión (pesos)				No. de empleos	
		Estatal	Federal	Municipal	Privada	Generados	Conservados
Construcción Central Logística de Abastos de Huanusco	2,357,126.29	1,000,470.80	1,000,470.80	356,184.69	0.00	33	7
Remodelación y ampliación de la 2da sección del Centro de Abastos de Fresnillo	10,103,303.83	4,822,031.12	4,822,031.12	0.00	459,241.59	1000	0

FUENTE: SEZAC

Fondo de apoyo para la pequeña y mediana empresa (Fondo PyME)

Las empresas MIPyMES representan el segmento de la economía que aporta el mayor número de unidades económicas y personal ocupado; de ahí la relevancia que reviste este tipo de empresas y la necesidad de fortalecer su desempeño.

Favorecemos la creación y consolidación de las PyMES potenciando su productividad, competitividad y permanencia, promoviendo la creación y desarrollo de cadenas de valor más productivas, mediante diversos programas que den como resultado más empleos y mejores niveles de bienestar para las familias zacatecanas.

- En el año 2012, gestionamos recursos a través del Fondo PyME para 11 proyectos con el propósito de continuar impulsando la relación entre proveedores y empresas. La inversión realizada fue por un monto de 136 millones 899 mil 642 pesos, de los cuales 44 millones fueron apoyo federal complementando el resto con aportaciones estatales y del sector privado. Con dicho recurso se beneficiaron mil 411 empresas, se conservaron 845 empleos y se generaron 165 más.
- Destacan la segunda edición de la Expo Negocios, así como el apoyo a las Cámaras y Asociaciones Empresariales para que tengan acceso a cursos de capacitación que mejoren su gestión, competitividad y capacidad de autogestión. Hemos canalizado recursos a la consolidación del Parque Industrial Aeropuerto como una estrategia que permita detonar la gran industria en el Estado y lograr crear cadenas de valor alrededor de empresas tractoras que permitan consolidar una vocación industrial para Zacatecas en los ámbitos automotriz, aeroespacial y de servicios a la minería.

Proyectos apoyados a través del Fondo PyME, inversión ejercida, empresas beneficiadas y empleos conservados y generados.				
Nombre del proyecto	Inversión (pesos)	Número de empresas	Empleos conservados	Empleos generados
Total	**136,899,642.00**	**1,411**	**845**	**165**
Consultoría para mejorar la competitividad de las microempresas de Zacatecas	1,500,025.00	100	100	-
Programa estatal "Mejores empresas, mejores empleos" para Zacatecas	6,000,00000	500	500	-
Estudio de gran visión para el municipio de Joaquín Amaro, Zacatecas	450,000.00	20	-	-
Sistema de gestión informática y fidelidad para restaurantes del Estado de Zacatecas	878,400.00	20	100	-
Proyecto integral de implementación de la sección aduanera en el Estado de Zacatecas para impulsar la competitividad de las PyMES (etapa 1 estudio de viabilidad)	2,320,000.00	10	-	-
Estudio de factibilidad de un distrito industrial platero en el Estado de Zacatecas	497,640.00	6	-	-
Mega parque industrial aeropuerto	113,196,286.00	5	145	165
Expo negocios Zacatecas 2012	3,813,211.00	500	-	-
Impulso a la comercialización de productos zacatecanos a EEUU: Cámara Binacional de Negocios	4,642,380.00	50	-	-
Primer foro expo tecnología Guadalupe Zacatecas 2012	1,201,700.00	100	-	-
Programa de consultoría en excelencia en la gestión para microempresas del Estado de Zacatecas	2,400,000.00	100	-	-
Fuente: SEZAC				

- Durante los primeros tres años realizamos una inversión de 251 millones 536 mil 401 pesos para el apoyo a emprendedores, micro, pequeñas y medianas empresas, beneficiándose dos mil 838 empresas de los municipios de Zacatecas, Guadalupe, Fresnillo, Calera, Jerez, Villanueva, Jalpa, Ojocaliente, Juchipila, Rio Grande, Loreto, Sombrerete y Tlaltenango, generando 423 empleos y conservando mil 624.

Proyectos apoyados por Fondo PyME, inversión ejercida y empleos generados y conservados							
Ejercicio	No. de proyectos aprobados	Inversión total (pesos)	Inversión (pesos)		No. de empresas beneficiadas	No. de empleos	
			Estatal	Federal		Generados	Conservados
Totales	**25**	**310,685,911**	**207,158,792**	**103,527,116**	**2838**	**423**	**1624**
2010	2	111,428,572	74,428,572	37,000,000	306	58	58
2011	12	62,357,697	40,208,187	22,149,510	1019	200	524
2012	11	136,899,642	92,522,036	44,377,606	1513	165	1045
2013							
Fuente: Secretaría de Economía, delegación Zacatecas.							

- Para el ejercicio de 2013, se firmó un convenio de coordinación con el Gobierno Federal por un monto total de 93 millones 750 mil pesos para continuar apoyando a las PyMES del Estado. Este recurso se compone de una aportación de 46 millones 875 mil pesos del Instituto Nacional del Emprendedor y otra similar del Estado.

Programas de Apoyo al Empleo

En correspondencia con los objetivos y estrategias del Plan Estatal de Desarrollo 2011-2016, promovemos la creación de empleos, capacitación empresarial y laboral.

A fin de promover las iniciativas de emprendedores para iniciar o consolidar proyectos productivos rentables, con posibilidades de crecimiento integral, en este tercer año de gobierno apoyamos con maquinaria y equipo a 361 proyectos a través del Subprograma Fomento al Autoempleo, en beneficio de 699 personas, con una inversión de **16 millones 888 mil 674 pesos**; distribuidos en 39 municipios del estado.

Subprograma Fomento al Autoempleo			
CONCEPTO	Sep-Dic 2012	Ene-Ago 2013	Total
Proyectos	61	300	361
Municipios beneficiados	27	33	39
Beneficiarios	93	606	699
Presupuesto ejercido (pesos)	**2,244,920.00**	**14,643,754.00**	**16,888,674.00**
Fuente: Secretaría de Economía.- Servicio Nacional de Empleo Zacatecas.			





En los tres primeros años de gobierno hemos apoyado a mil 21 proyectos, con una inversión total de **44 millones 48 mil 847 pesos**; en beneficio de mil 929 personas de 51 municipios.

Subprograma Bécate





Con el propósito de atender a la población en busca de empleo, se le incorpora a cursos de capacitación de corto plazo, para que obtengan la calificación requerida por el aparato productivo y, de ese modo, incrementa su capacidad para encontrar un trabajo mejor remunerado.

- En el tercer año de gobierno otorgamos, a través del Subprograma Bécate, **10 mil 982** becas a través de 575 cursos, ejerciendo recursos por un monto total de **46 millones 406 mil 401 pesos**, en 50 municipios del estado.

Subprograma Bécate			
CONCEPTO	Sep-Dic 2012	Ene-Ago 2013	Total
CURSOS REALIZADOS	66	509	575
MUNICIPIOS BENEFICIADOS	38	43	50
BECAS OTORGADAS	1,156	9,826	10,982
PRESUPUESTO EJERCIDO (pesos)	**4,186,864.00**	**42,219,537.00**	**46,406,401.00**
Fuente: Secretaría de Economía.- Servicio Nacional de Empleo Zacatecas.			

- En los tres primeros años de gobierno hemos otorgado **39 mil 11** becas a través de 2,036 cursos, ejerciendo recursos por un monto total de **188 millones 169 mil 407 pesos**, cubriendo la totalidad de los municipios.

Vinculación Laboral

Con la finalidad de apoyar a las personas que están en busca de empleo, les facilitamos información y las vinculamos con algún sector productivo.

- A través de este programa en el presente año de gobierno atendimos a un total de 19 mil 630 personas, y logramos colocar en algún puesto de trabajo a nueve mil 904 de ellas. En lo que va del sexenio hemos atendido a 54 mil 62 solicitantes, de los cuales 25 mil 538 se insertaron en el sector productivo.

Vinculación Laboral			
Concepto	Sep-Dic 2012	Ene-Ago 2013	Total
Solicitantes de Trabajo	4,503	15,127	19,630
Vacantes	4,042	11,897	15,939
Solicitudes canalizadas a un empleo	9,271	28,736	38,007
Colocados en un puesto de trabajo	2,416	7,488	9,904
Fuente: Secretaría de Economía.- Servicio Nacional de Empleo Zacatecas.			





- En este año de gobierno, realizamos 12 ferias de empleo en los municipios de Rio Grande, Jalpa, Ojocaliente, Zacatecas, Guadalupe, Nochistlán, Calera y Fresnillo; con la participación de 269 empresas que ofertaron seis mil 839 vacantes,

logrando colocar a cuatro mil 641 personas. Durante los tres años, hemos organizado un total de 32 ferias de empleo en 12 municipios, con la participación de 810 empresas que ofertaron 24 mil 682 vacantes, en donde se colocaron 16 mil 472 buscadores de empleo.

- A través del Programa Servicio Nacional de Empleo por Teléfono, en el tercer año de gobierno se colocó a 673 personas. En los Talleres para Buscadores de Empleo mil 451 personas encontraron un empleo formal. En la presente administración se han colocado mil 683 y cuatro mil 353 personas, respectivamente.

Movilidad Laboral

Con la finalidad de apoyar la movilidad laboral de la fuerza de trabajo disponible, realizamos las siguientes acciones:



- A través del Subprograma Migratorios apoyamos en los procesos de selección a trabajadores agrícolas quienes tienen la posibilidad de trabajar temporalmente en Canadá, de forma legal, favoreciendo así su economía que depende principalmente del clima para sembrar. En lo que va de la presente administración se apoyaron 733 personas, de las cuales se desprenden 214 trabajadores quienes se han beneficiado con este programa en el último año.
- El Subprograma de Movilidad Laboral Interna del Sector Agrícola brinda información sobre oportunidades de empleo para jornaleros agrícolas, así como ayuda económica para los traslados del lugar de origen hacía las entidades donde se demanda la fuerza de trabajo y el retorno a los mismos. El programa se encarga también de la capacitación de los individuos que así lo requieran. En total se suman ocho mil 335 trabajadores y una inversión de **10 millones 412 mil 200 pesos,** siendo que en el presente año se desprenden mil 658 personas, con una inversión de **dos millones 150 mil 800 pesos.**





- En el Sector Industrial y de Servicios, se vincula a trabajadores de zonas expulsoras con empresas localizadas en zonas receptoras, de tal manera que se dé el flujo ordenado de una zona a otra. Se otorga un apoyo económico para la movilidad y en su caso, para la capacitación. En el tercer año de gobierno apoyamos a 347 personas, con una inversión de **360 mil 704 pesos;** y en lo que va de la administración suman un total de mil 665 personas y **un millón 534 mil 504 pesos**.
- El Subprograma Repatriados trabajando, otorga apoyo a los trabajadores mexicanos que son repatriados y que manifiesten no intentar un nuevo cruce hacia EUA, con el fin de vincularlos con las oportunidades de empleo disponibles en sus estados de origen o residencia. En este año se han beneficiado 180 repatriados con una inversión de **260 mil 774 pesos**, y en lo que va del sexenio a la fecha un total de 592 personas y **697 mil 274 pesos**.

Coadyuvamos con la Delegación Federal del Trabajo y Protección Social para fortalecer la vigilancia del cumplimiento de la legislación laboral y, así garantizar a los trabajadores el cumplimiento oportuno e íntegro de las prestaciones laborales; de esta manera evitar la ocurrencia de accidentes y enfermedades de trabajo e incidir en la creación de empleos limpios, dignos, seguros y bien remunerados, que sean la base del crecimiento sostenido de la productividad, en un clima de estabilidad económica.



- Realizamos 720 inspecciones a centros de trabajo de competencia federal, beneficiando a 35 mil 400 trabajadores.
- Sustanciamos 117 procedimientos administrativos sancionadores, en beneficio a 14 mil 640 trabajadores.

En coordinación con la Delegación Federal del Trabajo, propiciamos el diálogo permanente entre los representantes de los sectores empresarial y obrero, mediante la creación de espacios que permitan el intercambio de ideas, opiniones e información, para identificar y promover que las coincidencias que prevengan conflictos, coadyuven en el desarrollo de las empresas zacatecanas y propicien el conocimiento, respeto, actualización y vigencia del marco normativo laboral.

- Llevamos a cabo 12 sesiones de la reunión consultiva del sector laboral federal
- Realizamos cuatro reuniones del Consejo Estatal para el Diálogo con los sectores productivos.



Impulsamos condiciones favorables para el desarrollo económico, a través de la consolidación de una cultura de seguridad y salud en el trabajo que privilegie la prevención de riesgos laborales mediante sistemas de autogestión en seguridad y salud en el trabajo así como el fortalecimiento de actividades de asesoría y asistencia técnica que involucren la participación de los trabajadores y patrones.

- Incorporamos a 10 empresas al Programa de Autogestión de la Seguridad y Salud en el Trabajo, beneficiando a 650 trabajadores.
- Otorgamos 33 autorizaciones de funcionamiento de recipientes sujetos a presión y generadores de vapor, beneficiando a cinco mil 180 trabajadores.
- Organizamos la semana Estatal de Seguridad e Higiene en el Trabajo, otorgando un beneficio a 26 mil 28 trabajadores.
- Organizamos 169 eventos de información y difusión en materia de capacitación, para beneficiar a nueve mil 981 trabajadores.
- Beneficiamos a tres mil 648 trabajadores con la aprobación de 27 planes y programas de capacitación.
- Registramos 43 listas de constancias de habilidades laborales, con las que se vieron beneficiados cinco mil 450 trabajadores.
- Tramitamos 453 registros y autorizaciones de personas físicas y morales como agentes capacitadores externos



3.1.2 Apoyaremos la consolidación de la Economía Social en el Estado, como una herramienta de impulso tanto para el desarrollo económico como para la construcción de la democracia participativa, impulsando este sector especialmente en las regiones con mayor rezago social, así como en las colonias populares de nuestras principales ciudades.

Fortalecimiento del Comercio Interior









Estimulamos la compra y venta de productos locales para el consumo interno en apoyo al fortalecimiento del comercio interior, facilitando el acceso al abasto de productos básicos a precios accesibles a la población que se localiza en los municipios más marginados, mediante la realización de ferias y expos.





Ferias de Proveedores

El objetivo de las ferias de proveedores es introducir a los productores zacatecanos en las grandes cadenas comerciales, a fin de que formen parte de los proveedores del Grupo en el plano nacional para así tener un canal de comercialización efectivo de acuerdo a su crecimiento. Al respecto, hemos realizado las siguientes ferias:

- Feria de Proveedores **Super Farmacias ISSSTEZAC** durante el periodo de 23 de noviembre 2012 a 06 enero 2013, conjuntando 23 empresas zacatecanas que participaron con más de 86 productos regionales. Los municipios involucrados fueron: Fresnillo, Valparaíso, Villa de Cos, Guadalupe, Pánuco, Jalpa y Zacatecas. Los establecimientos participantes fueron: tienda Av. González Ortega, tienda Sucursal Fresnillo, tienda Tacuba y Sucursal Guadalupe.
- En la actual administración, hemos realizado cinco ferias con la participación de 97 empresas, impactando positivamente en algunos municipios de la entidad mediante la presentación de 425 productos.

Ferias de Proveedores por año					
Año	**Cadena**	**Empresas Participantes**	**No. de productos**	**Derrama Económica $**	**Municipios Beneficiados**
2010	Walmart y Bodega Aurrerá	22	76	830,000.00	N/A
2011	Walmart	15	63	1,350.00.00	N/A
2012	Soriana	37	200	2,500,000.00	N/A
2012	Farmacias Isstezac	23	86	N/D	Fresnillo, Valparaíso, Villa de Cos, Guadalupe, Pánuco, Jalpa y Zacatecas
FUENTE: SEZAC, Dirección de Comercio Interior.					

Comercialización de Productos Zacatecanos a través de Convención Anual de Hoteles y Moteles

Realizamos del 16 al 18 de enero, en hotel Hacienda del Bosque, Zacatecas, con la finalidad de detectar nuevos canales de comercialización de productos zacatecanos en el mercado nacional.



- Llevamos a cabo acciones en conjunto con la Cámara Nacional de la Industria Hotelera, para reunir en un solo lugar a posibles proveedores de servicios y productos a las cadenas hoteleras, para lo cual realizamos la convocatoria a las empresas zacatecana que pudiesen llevar a cabo un encuentro de negocios con el gremio.
- En total 13 empresas productoras zacatecanas participaron con productos como: mole, pipián, chocolate de metate, mezcal, dulces típicos, pinole, artesanías, entre otros. A dicho encuentro asistieron cerca de 800 empresarios, con una derrama económica de más de tres millones de pesos y obtención de inversiones en el ramo de la hotelería, así como en la negociación de compra de productos zacatecanos para el ramo.

Foro Regional de Promoción Empresarial

Los días 26, 27 y 28 de junio de 2013, realizamos el Foro Regional de Promoción Empresarial en las instalaciones del obispado ubicadas en el centro histórico de la capital, con el objetivo de contribuir al desarrollo y posicionamiento de las PyMES, con la participación de 19 empresas y la asistencia de más de 170 empresarios provenientes de toda la República.

Feria Escolar





Realizamos en beneficio de la ciudadanía y proveedores de servicios las denominadas ferias escolares con el objetivo de reunir la mayor cantidad de comerciantes establecidos en

este giro, de esta manera sociedad y comercio se beneficien con mejores precios encontrando todo en un mismo lugar. Esta feria es realizada en el mes de agosto antes del regreso a clases, cubriendo los siguientes servicios: librerías, computadoras y accesorios, zapaterías, papelerías, ópticas, uniformes, mochilas, material didáctico, universidades, boneterías y ropa.

- En lo que va del sexenio hemos realizado cuatro ferias anuales con la participación de 130 empresas.

Ferias escolares, comerciantes participantes y derrama económica por año.		
Año	**No. de Comerciantes que Participaron**	**Derrama Económica**
2010	20	$1,400,000.00
2011	31	$1,500,000.00
2012	35	$1,600,000.00
2013	44	$5,940,000.00
FUENTE: SEZAC, Dirección de Comercio Interior.		

Programa "Mi Tiendita, SUMAR"

Mediante este programa buscamos mejorar las condiciones de los tenderos, ya que los apoyos están dirigidos a madres solteras, personas con discapacidad, adultos mayores y/o en situación vulnerable, que en la mayoría de los casos, constituyen la forma de vida y patrimonio de muchas familias.

El programa "Mi Tiendita, SUMAR", se suma a otras acciones instrumentadas por el Gobierno del Estado para aumentar la rentabilidad de las misceláneas y tiendas de abarrotes, optimizar el aprovechamiento del espacio físico de las colonias marginadas y garantizar su rentabilidad económica a través del mejoramiento del espacio físico y adecuación de instalaciones eléctricas de los establecimientos.

Las acciones consisten en reparación de infraestructura a través de colocación de elementos ahorradores de energía eléctrica, reparaciones menores del local entre los que cabe mencionar el resanado, la pintura y suministro de anuncio luminoso en forma de cajón de dimensiones 1.5 m x 1m.

- En los años 2012 y 2013 se beneficiaron con el programa 226 tiendas de abarrotes de los siguientes municipios: Calera, Ciudad Cuauhtémoc, Fresnillo, Guadalupe, Jerez, Ojocaliente, Pánuco, Vetagrande, Villa de Cos y Zacatecas. Además del arreglo de instalaciones, cada uno de los beneficiarios recibió como incentivo un bono por la cantidad de cuatro mil pesos para la compra de mercancía a canjear en tiendas ISSSTEZAC. La inversión realizada en los dos años fue de **tres millones nueve mil 690 pesos**.









Número de tiendas beneficiadas, municipios e inversión ejercida Programa "Mi Tiendita SUMAR"			
Año	**No. de tiendas beneficiadas**	**Municipios**	**Inversión (pesos)**
Total	**226**	Calera, Ciudad Cuauhtémoc, Fresnillo, Guadalupe, Jerez, Ojocaliente, Pánuco, Vetagrande, Villa de Cos y Zacatecas	**3,009,690.08**
2012	56	Calera, Fresnillo, Guadalupe, Pánuco, Vetagrande, Villa de Cos y Zacatecas	799,690.08
2013	170	Ciudad Cuauhtémoc, Guadalupe, Jerez, Ojocaliente y Zacatecas	2,210,000.00
FUENTE: SEZAC, Dirección de Comercio Interior.			

Protección al Consumidor

A fin de transparentar y dar una mayor certidumbre jurídica, además de reducir riesgos y abusos en los consumidores, protegemos los derechos del consumidor y promovemos una cultura de consumo seguro e inteligente al fomentar mejores prácticas comerciales.

En coordinación con la Procuraduría Federal del Consumidor (PROFECO) hemos vigilado el comportamiento de establecimientos comerciales al realizar visitas de verificación para que el consumidor tenga la garantía de que los productos o servicios que ofrecen los proveedores se comercializan conforme a la Ley Federal del Consumidor. Los resultados en este año de gobierno son los siguientes:

- Recibimos un total de mil 203 quejas, logrando recuperar un monto de cinco millones 327 mil 818 pesos a favor de los consumidores.
- Verificamos un total de 811 establecimientos en materia de Metrología, Normalización, Comportamiento comercial y Verificación a vehículos repartidores de gas L. P., revisando un total de dos mil 705 productos de los cuales se inmovilizaron un total de 227 por incumplir con las Normas Oficiales Mexicanas.
- Asimismo hemos atendido un total de 530 solicitudes de calibraciones a petición de parte, destacando la verificación de un total de mil 145 instrumentos de medición como bombas despachadoras de combustible, básculas de corto y mediano alcance, medidores para gas, longimetros y relojes registradores de tiempo, todos estos para garantizar que operen de conformidad con las Normas aplicables y asegurar que se despachen las cantidades exactas de combustible.
- Además, dentro del periodo que se informa, llevamos a cabo programas especiales de verificación y vigilancia para las siguientes temporadas: día del amor y la amistad, día del niño, día de la madre, vacacional y turístico, regreso a clases, día de muertos y navidad y fin de año.
- Promovimos la cultura del consumo inteligente por

medio de la educación, orientación, información y capacitación de consumidores y proveedores, al realizar acciones preventivas para que conozcan sus derechos y obligaciones, además de ejercer un consumo responsable. La divulgación se realizó a través de la *Revista del Consumidor* (publicación mensual), el programa televisivo llamado *TV Revista del Consumidor,* el programa de radio *El Cuarto del Consumo* y el programa *¿Quién es quién en los precios?*
- En el área de Educación y divulgación atendimos a un total de ocho mil 625 personas a través de los diferentes comités que se tienen en el estado, se les capacitó y enseñó tecnologías domésticas, platillos sabios y educación para un consumo responsable, habiéndoles dedicado un tiempo de dos mil 684 horas en el periodo reportado.

3.1.3 Diversificaremos la estructura productiva en las regiones y municipios, impulsando las actividades económicas orientadas al aprovechamiento de recursos humanos, naturales, de infraestructura y culturales que actualmente son escasa o nulamente explotados

Con la incorporación de las funciones y políticas del desarrollo artesanal en la Secretaría de Economía, fortalecimos la capacidad institucional para que los artesanos del estado accedan a una más diversificada gama de programas, servicios y fuentes de recursos, que les permitirá la consolidación de su actividad productiva y una mayor competitividad frente a los retos del mercado local, nacional e internacional.



- Con la finalidad de impulsar la comercialización de la artesanía zacatecana dentro y fuera del estado, apoyamos con una inversión de 1.4 millones de pesos la asistencia de 500 artesanos en 33 ferias, exposiciones y eventos de comercialización de ámbito local y nacional, donde lograron ventas por más de 3.3 millones de pesos. Lo anterior arroja una relación ventas-costo de 2.36, esto es, que por cada peso invertido en esta acción, los artesanos aumentaron en 2.36 pesos sus ventas. Por otra parte, las compras de la Casa de las Artesanías, fueron por 600 mil pesos en el periodo, en beneficio de más de 200 artesanos.
- En cuanto a la promoción y reconocimiento de nuestros maestros artesanos, realizamos 8 concursos locales y estatales, en las que participaron más de 300 concursantes. Se distribuyeron más de 610 mil pesos en premios.



- En lo referente a asesoría para acceso al financiamiento productivo, apoyamos la elaboración de 45 perfiles y proyectos productivos, mismos que se presentaron a instancias como el Programa de Apoyo a las Culturas Municipales y Comunitarias (PACMYC), Instituto de la Juventud de Zacatecas (INJUZAC), Instituto Nacional de la Economía Social (INAES) y Secretaría de la Mujer (SEMUJER), siendo apoyados 7 proyectos, obteniéndose recursos para los talleres artesanales por más de cien mil pesos, esto es, un promedio de 14 mil 285.7 pesos por proyecto aprobado.



- Hemos fortalecido nuestra estrategia de cooperación interinstitucional, destacando la continuación del convenio de colaboración con el Fondo Nacional para el Fomento de las Artesanías

(FONART), obteniéndo beneficios para los artesanos como la mejora en la bolsa de premios a nuestros concursos, el acceso a capacitación, asistencia técnica y el fomento a la comercialización.

- Dentro de las acciones orientadas a que las nuevas generaciones conozcan y valoren el patrimonio artesanal zacatecano, continuamos realizando los talleres infantiles de extensión, que en el presente ejercicio tuvieron 537 participantes. Dentro de los talleres impartidos, se encuentran el labrado de cantera, piedra volcánica, cerámica, barro natural, bordado y deshilado, cestería y talla en madera, entre otros. De igual forma, estamos trabajando para mejorar y consolidar el contenido del programa de signatura Estatal, Patrimonio Cultural y Natural en el Desarrollo Artesanal, que es llevado por más de 300 escuelas secundarias en el estado.
- En lo que se refiere a capacitación, proporcionamos este servicio a 358 artesanos, tanto a los ya establecidos como en los que están en proceso de formación en diversos giros como el textil, la platería, la cerámica, la elaboración de piñata tradicional y la panadería artesanal.



- En materia de difusión cultural del patrimonio artesanal, llevamos a cabo 33 acciones, 25 de las cuales fueron exposiciones de arte popular en diferentes ramas. Los ocho eventos restantes fueron conferencias, charlas de artesanos, presentaciones de libros y participaciones en programas de radio.
- La operación del Centro de Investigación y Experimentación en Arte Popular en Zacateas, ubicado en la Casa Grande de Tacoaleche, lo seguimos consolidando en el presente ejercicio, realizando actividades y eventos de ámbito local y nacional, destaca en este sentido la realización en estas instalaciones de la Quinta Reunión Nacional de Centros de las Artes. De igual forma, hemos difundido el acervo artesanal de esta mismo Centro, principalmente a través de visitas guiadas para alumnos de escuelas primarias. Impulsamos la investigación artesanal a través de la elaboración del Atlas del Arte Popular Zacatecano. Operamos cuatro talleres experimentales, en los rubros de cantera, joyería, textil y cerámica.
- En el otro proyecto estratégico, denominado "Proyecto para el Desarrollo Artesanal del Estado" que se realiza en colaboración con el Banco Interamericano de Desarrollo (BID), avanzamos hacia los componentes de organización y comercialización, en beneficio de cinco ramas estratégicas que son joyería de plata, cerámica, cantera, talabartería y textil, con lo cual se programa la operación óptima del proyecto hacia finales de 2013 y principios de 2014.



3.1.4 Impulsaremos la creación de empleos para la juventud, propiciando un adecuado cauce y aprovechamiento de su creatividad, empuje e iniciativa

Las y los jóvenes zacatecanos constituyen la mayor riqueza de nuestro estado; su vitalidad, ingenio, iniciativa, sólo por mencionar algunas de sus cualidades, representan la semilla de un mejor futuro para nuestro país, por ello la importancia

de impulsar sus proyectos logrando así, jóvenes agentes de cambio comprometidos con el desarrollo de Zacatecas. En este sentido durante el presente periodo:



- Otorgamos 77 financiamientos a proyectos productivos con la **creación de más de 100 fuentes de trabajo,** tanto directa como indirectamente, por un monto de cinco millones 500 mil pesos.

ACCIONES ALCANZADAS
(Periodo Septiembre 2010 – Agosto 2013)

- Otorgamos más de 170 créditos en 25 municipios del estado, beneficiando de manera directa al mismo número de jóvenes zacatecanos, e indirectamente a más de 200, con una inversión superior a los **nueve millones 500 mil pesos.**

3.2 Desarrollo Rural Sustentable

Desde el inicio de la presente administración, el sector agropecuario ha sido severamente afectado por las peores sequías de los últimos setenta años; para ello, implementamos acciones tendientes a atemperar los efectos negativos de este fenómeno climatológico.

Acciones reconocidas por el Presidente de la República el Lic. Enrique Peña Nieto, al dar a conocer a la nación en nuestro Estado, el 10 de enero del presente año, el Programa para la Atención Integral a la Sequía Recurrente, como una estrategia del Gobierno Federal en coordinación con gobiernos estatales, para prevenir y enfrentar en mejores condiciones, las adversidades del cambio climático que vivimos en nuestro país y que afectó severamente a 17 entidades federativas.

Zacatecas estuvo dentro de las 7 entidades de la zona centro-norte del país con mayores afectaciones por sequía extrema, en el sector agropecuario en el periodo 2010-2012, se presentaron grandes extensiones de cultivos agrícolas con siniestros, así como la pérdida de miles de cabezas de ganado, situación que descapitalizo el sector, incrementó deudas y aceleró el proceso de emigración de nuestros campos.



Para la presente administración, la atención al sector agropecuario es una de las prioridades de nuestro gobierno, formando parte de uno de los cinco ejes en el cual se sustenta el Plan Estatal de Desarrollo 2010-2016, el cual se inserta en el eje Zacatecas Productivo con acciones de Fomento al Desarrollo Rural Sustentable y a la Agroindustria.

La Secretaría del Campo en cumplimiento a lo establecido en el Programa Operativo Anual, direccionó las estrategias y recursos del sector en cuatro líneas, que permitirán fortalecer el desarrollo rural, adecuando sus funciones a la nueva estructura orgánica de la administración pública del Estado, la cual la dota de nuevas e importantes responsabilidades.

Para ello, invertimos más de siete mil millones de pesos en coordinación con las instancias Federales que inciden en el sector, se establecieron las acciones en favor de los productores agropecuarios y sus familias, tendientes a recuperar la capacidad productiva, modernizar la infraestructura hidráulica del Estado, el fomento a la agroindustria y valor agregado y el apalancamiento con financiamiento para el desarrollo rural.

En el periodo que se informa en el fomentar el Desarrollo Rural Sustentable iniciamos un importante programa de regresión de tierras agrícolas de baja capacidad productiva, para llevarlas a su aptitud natural.



Continuamos con la construcción de grandes bordos, medianas y pequeñas presas, aljibes, ollas de agua, tecnificación del riego, modernización de las unidades y distrito de riego, líneas de conducción y la reconversión productiva, fomentando el establecimiento de cultivos de cobertera, todo ello para incrementar la capacidad de cosecha de agua para consumo humano, industrial, de riego y para abrevadero del ganado.

De igual forma se instrumentaron acciones para el establecimiento de setos bezana de matorrales forrajeros que coadyuven a acotar el avance de la desertificación al disminuir las pérdidas de suelo por erosión, incrementar la cosecha de agua *in situ*, favorecer la infiltración de agua al subsuelo y mejorar los niveles de producción de los cultivos que se establezcan.



Para la reactivación productiva de las unidades de producción, a través de diversos programas se proporcionaron semillas de frijol negro, maíz, avena, cebada, pasto y trigo entre otros, por vez primera contando con acompañamiento técnico mediante la contratación de más de 250 prestadores de servicios profesionales a fin de dar certidumbre en la aplicación del paquete tecnológico.

Gestionamos ante la dependencia normativa, el adelanto de los recursos del programa de apoyos directos al campo (PROCAMPO) y el Programa de uso sustentable de recursos naturales para la producción primaria, programa ganadero (PROGAN), con la finalidad de que los productores contaran con recursos económicos suficientes para el desarrollo de las actividades agropecuarias.

Estamos preparados como nunca en la historia reciente de Zacatecas y, en cumplimiento al compromiso presidencial, con tres tipos de seguros contra riesgos climáticos que puedan presentarse en el ciclo productivo de este año 2013 con una cobertura de más de 418 mil hectáreas y 224 mil cabezas de ganado.

La actividad forestal la seguimos apoyando con acciones de reforestación, conservación de suelos forestales, control de incendios, pago de servicios ambientales y fomentamos la silvicultura comunitaria.







Este año iniciamos el cumplimiento al compromiso del Presidente de la República Enrique Peña Nieto, para la modernización de cinco mil equipos de bombeo en pozos agrícolas, con una inversión superior a los dos mil millones de pesos en los próximos cinco años en beneficio de 40 mil productores y 80 mil hectáreas siendo Zacatecas la única Entidad Federativa del país que contará con este trascendental apoyo. En el año 2013, logramos la sustitución de poco más de 500 equipos de bombeo ineficientes, con una inversión de cerca de 200 millones de pesos, en beneficio de cuatro mil productores y el mejoramiento de la eficiencia en ocho mil hectáreas que actualmente están bajo producción agrícola, con un subsidio que va del 55 al 75% del costo total del equipamiento electromecánico incluyendo además una póliza de aseguramiento contra robo y daños naturales, así como un esquema de financiamiento para productores que lo requieran.

Tanto la agricultura, ganadería y acuacultura, se siguen apoyando con equipo e infraestructura, capacitación y asistencia técnica, para lograr mantener la productividad sin degradar mayormente el medio ambiente.

En el fomento de la agroindustria, estamos construyendo naves industriales y cámaras de enfriamiento para la conservación de hortalizas, producción de mezcal, centro de subasta para ganado, producción de humus orgánico y lombricomposta, centros de acopio de granos, planta de alimentos para ganado y la apertura de mercados extranjeros.

Para dar valor agregado a los productos del campo continuamos con las acciones de asistencia técnica, asesoría para la comercialización, así como un mayor fortalecimiento con el Fondo de Financiamiento al Campo de Zacatecas (FOFINCAZAC), operando este año 300 millones de pesos a tasa cero vía rembolso a los productores que cumplan en tiempo y forma; en los esquemas de financiamiento tradicional a través de la banca de primer piso se operaron más de dos mil millones de pesos, así como el apoyo a la mujer rural emprendedora para que genere y venda sus productos en mejores condiciones de mercado.

3.2.1 Instauración de un sistema de planeación democrática integral de las actividades económicas del sector para su modernización y fortalecimiento competitivo

Para apoyar la planeación estratégica y la toma de decisiones en las políticas públicas de fomento al desarrollo rural, durante el mes de octubre del 2012 se llevó a cabo un ejercicio de planeación con la metodología del marco lógico, bajo la coordinación de SECAMPO con la participación de diversas dependencias federales, de igual manera participó la Universidad Autónoma Chapingo, para esto se contó con la asesoría del IICA y apoyo financiero de la SAGARPA para realizar los diferentes talleres. Como resultado se acordaron nuevas estrategias y la redefinición de la misión del sector agropecuario quedó así: "recuperar los recursos naturales, aumentar la rentabilidad del campo y abatir los niveles de pobreza en las comunidades marginadas".

3.2.2 Fortaleceremos la generación de valor agregado en la producción primaria y promoveremos actividades alternativas

- La sequía ha causado estragos en nuestro territorio, por tal motivo, el Gobierno del Estado aplicó 147 millones 69 mil pesos en acciones de equipamiento ganadero y 21 millones 265 mil pesos en mejoramiento genético para la adquisición de mil 702 sementales. Además, en el periodo que se informa se ejercieron 13 millones 821 pesos en la dieta alimenticia para la avicultura de traspatio beneficiando a 34 mil 554 mujeres rurales. Esas acciones han permitido que los productores enfrenten la situación con menores pérdidas.
- Como un programa extraordinario derivado de la atención a la sequia implementamos por única vez el apoyo a los apicultores del estado, con la entrega de 800 toneladas de azúcar como complemento alimenticio energético para 40 mil colmenas en beneficio de 400 productores. Nuestro público reconocimiento a esta donación que hiciera la SAGARPA a la entidad y que tiene un valor comercial superior a los 8 millones de pesos.



- La salud animal la hemos fortalecido con la implementación de campañas sanitarias con una inversión de 14 millones 609 mil pesos se lleva a cabo el Barrido Sanitario Bovino con la aplicación de pruebas de tuberculosis con un avance a la fecha del 80% único en el país, que se oferta de manera gratuita; de igual forma hemos ejercido 1 millón 379 mil pesos en cargas de baños garrapaticidas. Para el periodo del tercer informe estas acciones suman más de 103 millones de pesos invertidos en mil 742 proyectos ganaderos y 462 mil cabezas de ganado y beneficiando a 14 mil 586 hombres y 37 mil 411 mujeres del campo.



- En estos tres años de gobierno hemos ejercido 206 millones 381 pesos para fomentar la ganadería en dos mil 868 proyectos, en beneficio de 28 mil 860 hombres y 41 mil mujeres. Dado el tiempo requerido para firmar los convenios con la federación y la veda electoral de este año, el presupuesto 2013 que tenemos convenido para la ganadería asciende a 56 millones de pesos más 40 millones de pesos vía el proyecto estratégico integral pecuario, el cual debemos de ejercer de ahora a diciembre del presente año.
- En el 2013 el programa PROGAN operado por la SAGARPA aplicó 97 millones 584 mil pesos en beneficio de dos mil 616 hombres y 296 mujeres. El mismo programa en el 2012 cerró con una inversión de 113 millones 405 mil pesos, beneficiando a 20 mil 738 ganaderos. Al cierre del 2012 se invirtieron dos millones 864 mil pesos para mejoramiento genético a través de la recría de tres mil 28 cabezas de ganado.
- La acuacultura ha demostrado ser una actividad que fomenta el desarrollo rural, por ello en los tres años de gobierno hemos invertido más de cinco millones tres mil pesos en 20 proyectos acuícolas, beneficiando a 40 hombres y 23 mujeres que viven de la pesca. En el tercer año de gobierno el proyecto más importante se localiza en el municipio de Pánfilo Natera. En este mismo periodo contamos con un avance del 50% en la producción de 3.5 millones de tilapias producidas en el Centro Acuícola Julián Adame, para sembrar 16 mil hectáreas de espejo de agua, beneficiando a mil hombres y 300 mujeres. En los dos años anteriores se han producido 5.2 millones de tilapias, respectivamente y se estima un beneficio en tres mil 500 hombres y mil 50 mujeres.



- En inocuidad acuícola en los tres años llevamos una inversión de dos millones 894 mil pesos, de los cuales, un millón 63 mil pesos corresponden al tercer año de gobierno. Los productores beneficiados son 306 hombres y 78 mujeres. Por su parte la sanidad acuícola que vigila las enfermedades de los peces, tiene una inversión acumulada de ocho millones seis mil pesos, de los cuales dos millones 965 mil corresponden a este año de gobierno. Los productores beneficiados son principalmente de granjas acuícolas y se estima un acumulado de 901 hombres y 447 mujeres.



- Para mantener el combate del lirio acuático en las presas, este año llevamos un avance del 90% de 270 hectáreas que tenemos como meta. El acumulado en los tres años de gobierno asciende a mil 601 hectáreas trabajadas con una inversión de cuatro millones 830 mil pesos, habiéndose suscrito un convenio de coordinación con la Comisión Nacional del Agua para la contratación de dos máquinas trituradoras.
- Para apoyar a las familias de migrantes, de septiembre 2012 a la fecha de este informe hemos invertido siete millones 532 mil pesos, en 35 tractores y 60 implementos y comprometido 16 millones de pesos en beneficio de 16 federaciones que aglutinan 400 clubes de zacatecanos radicados en Estados Unidos. En los años 2011 y 2012 se adquirieron 62 tractores y 300 implementos con una inversión acumulada de 15 millones de pesos.



- A través de CONAFOR en el año 2012 destinamos apoyos para reforestación por 38 millones 439 mil 122 pesos en 293 proyectos, para cubrir 25 mil 704 hectáreas. Esta cifra incluye propagación vegetativa de nopal y maguey, como especies adecuadas para los ecosistemas semidesérticos de una parte del estado, con 29 millones 827 mil 500 pesos en 229 proyectos, para cubrir 20 mil 500 hectáreas. Se apoyó también el mantenimiento en cuatro mil 500 hectáreas con un monto de cinco millones 796 mil pesos para 50 proyectos. La protección de áreas reforestadas registró una inversión de ocho millones 634 mil pesos para 60 proyectos y cinco mil 878 hectáreas.
- A fin de evitar que suelos degradados lleven a la desertificación; en este año a través de Pro-árbol proporcionamos apoyos para realizar obras y prácticas de conservación de suelos, en dos mil 279 hectáreas, con una inversión de 6 millones 719 mil pesos. En el 2012 protegimos 855 hectáreas distribuidas en 24 predios con tratamientos para plagas y enfermedades forestales, con un monto de 855 mil pesos. Para el 2013 tenemos la convocatoria abierta hasta el 20 de septiembre de 2013, teniendo como meta desarrollar tratamiento fitosanitario en 800 hectáreas.
- En el último trimestre del 2012 aplicamos el PET-Incendios por parte del Gobierno del Estado acordado en el seno del comité estatal de incendios con una inversión de Un millón 506 mil 661 pesos en la apertura y rehabilitación de 770 km. de brechas corta fuego. En el 2012 en el marco de este programa el apoyo fue para 10 localidades de nueve municipios con PET suelos, para la realización de 91 mil 918 metros de tinas ciegas, con un monto aplicado de dos millones 14 mil pesos.
- Elaboramos estudios técnicos y programas para promover el manejo forestal sustentable que permitan un buen manejo y aprovechamiento de los recursos forestales, por esto en el 2012 apoyamos la elaboración de 32 proyectos y una inversión de 10 millones 799 mil pesos.
- Para el 2013 las reglas de operación de CONAFOR cambiaron creándose el concepto de Restauración Integral que comprende obras de restauración de suelos, reforestación y protección de áreas reforestadas; para este concepto se asignaron 22 millones 861 mil pesos, realizando obras en 78 predios que comprenden 3,500 hectáreas y un millón 857 mil pesos en obras de mantenimiento en áreas reforestadas y mantenimiento de obras y prácticas de conservación de suelo. En lo que va del año apoyamos 11 predios para 330 kilómetros en cuatro municipios, con un monto de 710 mil 160 pesos, generando 105 mil 560 jornales en 15 y 12 predios respectivamente, sumando dos mil 227 hectáreas.
- Los incendios forestales son una amenaza para la flora y la fauna de la región, por lo que adoptamos medidas preventivas tales como capacitaciones dirigidas a brigadistas voluntarios y se fortalecen las capacidades técnicas de los combatientes que trabajan de tiempo completo para la dependencia. En coordinación con cinco municipios del estado (Nochistlan, Moyahua, Florencia, Jiménez del Teul y Chalchihuites) concretamos este año, tener una brigada de 12 elementos en cada municipio por tres meses para apoyar en las acciones contra incendios forestales, con una inversión de 972 mil pesos.



- Con el Programa de Empleo Temporal (PET) en el Estado de Zacatecas, implementamos actividades y obras de prevención de incendios, en beneficio de habitantes de siete municipios en las regiones de mayor incidencia de incendios forestales en el estado, siendo Valparaíso el que cuenta con un mayor número de proyectos aprobados. Las acciones han consistido en la apertura de 620 kilómetros de brechas cortafuegos, apoyados con un monto programado de Un millón 325 mil 360 pesos en el 2012.
- Este año se aprobaron 12 proyectos: tres programas de manejo forestal maderable y nueve estudios técnicos para el aprovechamiento de recursos forestales no maderables, con un monto de Un millón 280 mil pesos.
- Respecto a Plantaciones Forestales Comerciales se aprobaron seis solicitudes, con una inversión de seis millones 505 mil pesos para el estado. Además, con una aportación conjunta entre el gobierno del estado y la CONAFOR, invertimos cuatro millones de pesos para la instalación de un vivero de alta productividad en la Unidad Académica de Agronomía de la UAZ, mismo que ya está en funcionamiento y con el que se producirán dos millones de árboles anuales para Plantaciones Forestales Comerciales de maderables. En el 2013 se asignaron siete proyectos para realizar 927 hectáreas de plantaciones no maderables, 31 hectáreas de plantaciones maderables y 10 hectáreas para plantaciones comerciales de árboles de navidad, sumando entre todos una inversión de cuatro millones 995 mil pesos.
- Con el fin de fortalecer la conservación del entorno, mediante el pago por servicios ambientales a través de fondos concurrentes, buscando la preservación de corredores biológicos, las cuencas y subcuencas, con las que se recargan los mantos acuíferos, que posteriormente sirven para abastecer de agua las ciudades. La aplicación de estos recursos se genera mediante un pago anual en un esquema de protección durante cinco años. En el caso específico de Zacatecas en el 2012 se destinaron 10 millones 864 mil pesos, para proteger, conservar y restaurar los ecosistemas de más de cinco mil 298 hectáreas, en 21 predios. Para el 2013 se tiene la meta de seis mil 600 hectáreas, estos apoyos son asignados a través de un comité técnico nacional.
- El Estado cuenta a partir del mes de julio del presente año por vez primera en su historia con el Programa estratégico Forestal 2012 – 2030, este importante documento es un esfuerzo realizado por el Gobierno del Estado a través de la SECAMPO y la Gerencia Estatal de la CONAFOR, para disponer de un instrumento de planeación en el que se establecen las principales líneas de acción para el desarrollo de las actividades forestales en la entidad en el mediano y largo plazo.
- Con recursos estatales de la SECAMPO en el periodo de este tercer informe producimos un millón 66 mil árboles en los viveros de Zacatecas, Enrique Estrada, Jalpa y Valparaíso. Al mismo tiempo hemos dado mantenimiento a un millón 412 mil árboles y hemos distribuido un millón 568 árboles para reforestación en diversos municipios a nivel estatal. La inversión aplicada es de dos millones 100 mil pesos estimando un impacto positivo en 62 mil 740 hombres y 15 mil 685 mujeres. El acumulado de los tres años de gobierno asciende a tres millones 140 mil árboles producidos, cuatro millones 372 árboles mantenidos en vivero y dos millones 666 mil distribuidos a la gente zacatecana para reforestar sus entornos. La inversión acumulada es de cuatro millones 927 mil pesos, que de algún modo han beneficiado a 273 mil 286 hombres y 166 mil 685 mujeres.
- Durante los años 2011 y 2'012 implementamos el programa de conservación de suelo y producción de forraje mediante el establecimiento de cortinas rompevientos de nopal, con una inversión acumulada de 52 millones 463 mil pesos, lográndose una meta de ocho mil 200 hectáreas con setos-besanas de nopal, en beneficio de dos mil 105 hombres y 115 mujeres. Con estas obras se disminuirá la pérdida de suelo por efectos de la erosión hídrica y eólica, aumentará la cosecha de agua de lluvia, favorecerá la infiltración del agua al subsuelo, coadyuvará en el incremento de forraje disponible para el ganado en épocas de estiaje, mejorará la productividad sustentable y rentabilidad de las explotaciones agropecuarias.



- Considerando al PROCAMPO como un instrumento para capitalizar al campo, de septiembre 2012 a agosto del 2013 hemos aplicado 763 millones 570 mil pesos que cubren 723 mil 290 hectáreas de cultivo en beneficio de 56 mil 867 hombres y 17 mil 617 mujeres. En los tres años de gobierno a través de este programa hemos invertido en Zacatecas dos mil 921 millones 729 mil pesos, para dar cobertura a más de 900 mil hectáreas por año, en beneficio de 75 mil 683 hombres y 27 mil 704 mujeres.
- Otra fuente de apoyo a insumos operado por SAGARPA es el diesel agropecuario y en el 2013 ya se han aplicado 33 millones 421 mil pesos, para la compra de más de 33 millones de litros de combustible, en beneficio de 18 mil 419 hombres y dos mil 479 mujeres. Mientras que el año 2012 cerró con una inversión de 65 millones 56 mil pesos en la compra de 48 millones 615 mil litros de diesel para el campo zacatecano.
- A la presentación de este informe, vía el programa de modernización de la maquinaria agrícola mediante la renuncia al subsidio del diesel, para la obtención de un subsidio en la adquisición de implementos agropecuarios ejercimos 118 millones 745 mil pesos, para la obtención de más de cinco mil equipos.

3.2.3 Implementaremos políticas públicas de diversificación y modernización productiva, con esquemas respetuosos del medio ambiente y los recursos naturales

Son importantes las acciones de los temas: forestal y suelos, impacto ambiental, materiales y actividades riesgosas, residuos peligrosos, vida silvestre, sitios contaminados y atmosfera, educación ambiental y programas de subsidios como el programa de empleo temporal, equidad de género y fortalecimiento a unidades de manejo ambiental. Todos estos elementos han contribuido con el éxito y los avances del Plan Estatal de Desarrollo 2010 – 2016 para "***Construir el Zacatecas al que nuestras mujeres y nuestros hombres aspiran, es una tarea de todos en una tierra que deberá ser escenario de la incesante lucha para conquistar el desarrollo humano pleno, al que tienen derecho todas las familias asentadas en la entidad***".

- Durante el año 2012 mediante los programas de subsidios de la Secretaría de Medio Ambiente y Recursos naturales (SEMARNAT), realizamos 78 obras de beneficio al medio ambiente en acciones de mejoramiento y contra la sequía con 240 mil 482 jornales en 17 municipios en 2012 se beneficiaron cinco mil 684 zacatecanos de los cuales dos mil 931 fueron hombres y dos mil 753 mujeres, con una inversión de 16 millones 226 mil 901 pesos.
- Las acciones en materia de vida silvestre, han implicado para Zacatecas, una oportunidad de negocios y buscamos una alternativa para atender el problema de la sequía, fortaleciendo la infraestructura en 997 mil 456 hectáreas bajo manejo sustentable de la vida silvestre en 350 unidades de manejo ambiental, con una inversión global de 28 millones de pesos en el periodo de 2012 y 2013, para construir cabañas en 28 proyectos eco turísticos en los municipios de Valparaíso, Joaquín Amaro, Villa de Cos, Fresnillo, Monte Escobedo, Saín Alto, Nochistlán y Juchipila.



- Para la modernización de Zacatecas, en materia de impacto ambiental logramos la autorización de ocho proyectos para Presidencias Municipales, 12 proyectos a Compañías Mineras, dos proyectos al Aeropuerto de Zacatecas y cinco a promoventes particulares, con una inversión global de mil 348 millones 833 mil 191 pesos.
- El Gobierno del Estado en coordinación con la SEMARNAT, da prioridad al medio ambiente por lo que en el periodo que se informa, se han invertido recursos federales etiquetados de la siguiente manera:
- En 2012, en el Municipio de General Pánfilo Natera construimos el relleno sanitario con cinco millones de pesos, en Juan Aldama adquirimos cinco vehículos recolectores, 30 contenedores y 30 botes para atender la problemática de la dispersión de los residuos sólidos municipales por dos millones 887 mil 978 pesos; en Tepetongo modernizamos el alumbrado público de la cabecera municipal tres millones de pesos y en el Centro de Educación Ambiental – Zacatecas, invertiremos tres millones para realizar el estudio técnico justificativo para el Decreto de Área Natural Protegida en la categoría estatal del Parque Ecológico Zacatecas-Guadalupe y Cerro de la Bufa 900 mil pesos y en el fortalecimiento de infraestructura del Parque Ecológico Zacatecas-Guadalupe ejercimos una inversión de dos millones 61 mil pesos, así como el cierre del tiradero municipal de Guadalupe con 10 millones de pesos.
- Para el proyecto del Centro de Educación Ambiental de la Zona Conurbada Guadalupe - Zacatecas invertimos 14 millones 117 mil 247

pesos durante 2013, en Guadalupe adquirimos dos vehículos recolectores de residuos sólidos con un costo de dos millones 500 mil pesos, realizamos una contribución de 300 mil pesos para el conocimiento y uso de la biodiversidad y población de Águila Real en Sierra Fría, haciendo un total 16 millones 917 mil 247 pesos.

- Operamos a través de la SEMARNAT, 51 obras en los Municipios de Fresnillo y Pinos con una inversión de 17.8 millones de pesos a través del Programa de Empleo Temporal (PET) beneficiando a un total de 4 mil 602 zacatecanos (dos mil 299 mujeres y dos mil 303 hombres) para contribuir a la **Cruzada sin Hambre**.



Aprovechamientos forestales

La superficie que se encuentra bajo manejo forestal en la entidad, es de 308 mil 742 hectáreas, de las cuales 108 mil 656 corresponden a aprovechamientos forestales **maderables** de pino, encino, manzanilla, cedro, madroño y mezquite, que abastecen las 12 industrias forestales que se encuentran operando en Zacatecas, y las 200 mil 86 hectáreas restantes son las que se encuentran bajo aprovechamiento forestal **no maderable**, principalmente con producción de orégano, maguey, lechuguilla, candelilla, nopal, sangre de grado, entre otras.

- Durante este año de gobierno, expedimos 20 autorizaciones de aprovechamiento forestal maderable, incorporando a la producción forestal una superficie de 8818.760 has., con un volumen de 121 millones 961 mil 380 m^3 VTA, de los cuales se aprovechan anualmente 12 mil 196 m^3 producto del aprovechamiento de encino en un 60%, un 20% de pino, y el restante 20% de cedro, táscate, manzanilla, madroño, mezquite y huizache de los municipios de Valparaíso, Tlaltenango, Monte Escobedo y Sombrerete.

- La producción forestal no maderable ha logrado incorporar una superficie forestal de 33 mil 88 has., con un volumen de producción de 19 mil 642.28 ton. del aprovechamiento de maguey mezcalero, hoja de orégano, nopal verdura y forraje, ixtles y fibras de lechuguilla, así como cerote de candelilla, productos que son cosechados principalmente en los municipios de Pinos, Valparaíso, Mazapil, Concepción del Oro, Melchor Ocampo y El Salvador.

Cambios de Uso de Suelo

Durante este periodo resolvimos favorablemente 26 solicitudes para cambio de uso de suelo con una superficie de 537.20 has., para varios proyectos, principalmente de la actividad minera e infraestructura urbana, logrando recaudar 18 millones 159 mil 684.65, que fueron depositados al Fondo Forestal Mexicano, por el cambio de uso de suelo en terrenos forestales autorizados, con los cuales podremos restaurar y restituir a su condición original un total de dos mil 49.27 hectáreas de terrenos en ecosistemas similares como compensación ambiental.

Sanidad Forestal

El impacto generado por las plagas y enfermedades forestales, principalmente por descortezador del pino, así como los brotes de muérdago enano en diferentes especies de Quercus, manzanilla, madroño y mezquite, es alarmante en algunas áreas de la entidad, todo esto generado por el debilitamiento del arbolado ocasionado por la sequía prolongada y el estrés hídrico, sumado a los incendios forestales.

- A través de la SEMARNAT realizamos labores de saneamiento a los municipios que tienen problemas de salud forestal como son: Valparaíso, Sombrerete, Chalchihuites, Jiménez del Teul, Monte Escobedo, Nochistlán, Benito Juárez, Zac., por falta de manejo forestal se presenta un bosque sobremaduro, con acumulación de material combustible, problemas de descortezador del pino y muérdago enano.

Mejoramiento de la Infraestructura Hidráulica

Al inicio de la actual administración la infraestructura hidráulica existente solo permitía el captar el 31% del volumen total de escurrimientos, el cual se estima en dos mil 555 millones de metros cúbicos, el 69% mil 763 millones de metros cúbicos se trasfiere a cuencas de otras entidades. A fin de revertir esta situación hemos venido construyendo grandes bordos de almacenamiento así como medianas y pequeñas presas, siendo línea prioritaria del programa integral para la atención de la sequía recurrente.

- Este año iniciamos en un hecho sin precedentes para el país y para Zacatecas, la modernización de cinco

mil equipos electromecánicos usados en el bombeo de pozos agrícolas, con una inversión superior a los dos mil millones de pesos en los próximos cinco años, para beneficio de 40 mil productores y 80 mil hectáreas. Lograremos la sustitución de poco más de 500 equipos de bombeo ineficientes, con una inversión de más de 300 millones de pesos, en beneficio de cuatro mil productores y el mejoramiento de la eficiencia en ocho mil hectáreas que actualmente están bajo producción agrícola.





- En el periodo correspondiente al tercer informe de gobierno, en convenio con la Comisión Nacional del Agua (CONAGUA) aplicamos 13 millones 858 mil pesos en acciones como rehabilitación de equipo de bombeo y modernización de unidades de riego, dos millones 907 mil pesos corresponde a la continuación de las zonas de riego de las presas San Pedro Piedra Gorda, La Vieja en Huanusco, Las Palomas en Valparaíso y la San Marcos en Loreto. 10 millones 950 mil pesos aplicados en el equipamiento de pozos y rehabilitación de equipos de bombeo. Con estas acciones habilitamos el riego en 204 hectáreas, mejoramos 21 equipos de bombeo, beneficiando a 919 hombres y 621 mujeres. En este programa hidroagrícola hemos invertido en los tres años de gobierno 95 millones 315 mil pesos, para mejorar el riego en mil 355 hectáreas beneficiando a tres mil 654 hombres y dos mil 986 mujeres.



en Zacatecas 29 millones 462 mil pesos en obras de cabeza las Presas Excame y Leobardo Reynoso y proyectos ejecutivos en las presas El Chique, Moraleños, Excame, Ing. Julián Adame Alatorre y El Cazadero.

- En este tipo de proyectos de ejecución directa durante los tres años de gobierno, hemos invertido en conjunto con la CONAGUA 61 millones 510 mil pesos.
- En el concepto de infraestructura agrícola dentro del periodo de este informe de gobierno, en coordinación con CONAGUA aplicamos ocho millones 361 mil pesos en la rectificación y encauzamiento tramos del río Juchipila y Río Aguanaval, así como la protección de la descarga de los vertedores de las Presas Moraleños y Las Chilitas. En el período 2010 a 2012 llevamos una inversión acumulada de 23 millones 258 mil pesos en este tipo de obras.
- Con empleo temporal, canalizado por la SEMARNAT a través de la Comisión Nacional del Agua, para mitigar los efectos de la sequía en la población, durante los años 2011 y 2012, pagamos 221 mil 784 jornales, mediante una derrama económica de 15 millones de pesos, en beneficio de seis mil 667 familias.
- En este año a través de la CONAGUA hemos generado empleo temporal para mil 634 habitantes de los municipios de Pinos y Fresnillo, los cuales se contemplan en las acciones de la Cruzada Nacional Contra el Hambre.



- Así mismo a través del programa de modernización y tecnificación de las unidades de riego en aguas superficiales, con una inversión conjunta Secampo-Conagua-Usuarios de 15.5 millones de pesos, se rehabilitaran y modernizaran siete presas e igual número de líneas de conducción.
- A través del FIRCO hemos realizado una inversión de cinco millones 432 mil pesos en 49 proyectos de



equipo de bombeo de alta eficiencia, beneficiando a 296 hombres y 99 mujeres. La instalación de 71 proyectos de sistemas de riego implicó una inversión de 21 millones 352 mil pesos, en beneficio de 67 hombres y 13 mujeres, quienes ahora tienen mil 278 hectáreas con riego presurizado. En este indicador, la superficie tecnificada en los tres años de gobierno asciende a cinco mil 104 hectáreas en beneficio de 247 productores con una inversión acumulada de 73 millones 508 mil pesos.

- En tecnificación del riego a través de la SAGARPA aplicamos 35 millones de pesos al cierre del ejercicio 2012, con ello, tecnificamos mil 940 hectáreas en beneficio de 402 productores. En este tercer año de gobierno invertimos un millón 800 mil pesos para la construcción de tres hectáreas de invernadero en los municipios de Morelos y Pánuco.
- El Gobierno del Estado, con la concurrencia de recursos SECAMPO-SAGARPA en el programa de Conservación y Uso Sustentable de Recursos Naturales (COUSSA/PESA), construimos y se encuentran en operación tres presas medianas de mampostería en los municipios de Fresnillo, Guadalupe y Villa García y dos más presentan a la fecha un avance del 95 y 90 por ciento. Estas últimas en los municipios de Jerez y Teul de González Ortega, con una inversión total de 19 millones 263 mil pesos del ejercicio 2012.
- Para el resto del año 2013 tenemos convenido un presupuesto de 24 millones 525 mil pesos, para la construcción de las líneas de conducción que permitan optimizar y eficientizar el uso del agua en riegos de auxilio en las cuatro presas citadas anteriormente. En los tres años de gobierno la capacidad de cosecha de agua en pequeñas presas se ha incrementado en tres millones 103 mil metros cúbicos.
- En este año de gobierno a través del programa estratégico de seguridad alimentaria (PESA) en el componente de conservación y uso sustentable de suelo y agua, aplicamos 67 millones 111 mil pesos en obras de conservación de suelo y cosecha de agua como presas de mampostería, aljibes, presas filtrantes, bordos, bebederos ganaderos y estufas ahorradoras de leña, dando un total de 467 proyectos que beneficiaron a 2 mil 720 hombres y dos mil 579 mujeres en todo el Estado de Zacatecas. El acumulado de los tres años de gobierno en este

tipo de acciones hemos ejercido una inversión de 130 millones 548 mil pesos, aplicados en mil 397 proyectos que han beneficiado a nueve mil 624 hombres y 3 mil 210 mujeres.



- En colaboración con la CONAZA en este año ejercimos 68 millones 159 mil pesos para la construcción de 58 bordos para cosechar hasta tres millones 877 mil metros cúbicos de agua y en los tres años de gobierno dentro de este programa de zonas áridas, hemos invertido 188 millones 522 mil pesos para cosechar hasta 11 millones 482 mil metros cúbicos de lluvias en 253 bordos construidos, los cuales benefician a 13 mil 600 hombres y 15 mil 940 mujeres.
- De igual forma en coordinación con Conaza invertimos 50 millones 489 mil pesos en la construcción de 12 pequeñas presas con capacidad para almacenar 518 mil 188 metros cúbicos de agua. Estas obras benefician a 337 hombres y 124 mujeres. La inversión acumulada en los tres años de gobierno en este tipo de obras asciende a 66 millones 835 mil pesos, aplicados en 18 pequeñas presas que benefician a 757 hombres y 234 mujeres, más cuatro millones 962 mil pesos en la construcción de nueve bordos en beneficio de 133 hombres y 24 mujeres.
- Invertimos 40 millones de pesos en la construcción de cinco pequeñas presas con capacidad para almacenar un millón 600 mil metros cúbicos de agua, para beneficiar 54 mil cabezas de ganado y 80 hectáreas de tierras agrícolas.
- Asimismo, en coordinación con la Conaza y como una estrategia más del programa Integral para la Atención de la Sequía Recurrente ejercimos seis millones de pesos en la adquisición e instalación 60 equipos de extracción de agua (Papalotes) en norias de bajo gasto y de uso pecuario, dotándoles también de pila de almacenamiento, línea de conducción y bebedero.
- En el periodo de septiembre 2012 a agosto del 2013, con la maquinaria pesada de la SECAMPO realizamos 256 obras diversas logrando un importante impacto social en el medio rural, con una inversión gubernamental de 12 millones 120 mil pesos. Entre las obras realizadas se encuentran la construcción y rehabilitación de bordos y caminos, nivelación de terrenos agrícolas, construcción de drenes y perforación y aforo de pozos profundos, todo ello en beneficio de 41 mil 866 hombres y 54 mil 469 mujeres.



- En los tres años de gobierno, con la maquinaria pesada de SECAMPO se tiene un acumulado de mil 339 obras diversas, 910 bordos de cosecha de agua, perforación de 28 pozos, rehabilitación de mil 136 kilómetros de caminos y habilitado 437 hectáreas, todo ello con una inversión de 53 millones 162 mil pesos.
- En suma la infraestructura para captación de agua que hemos construido en el estado en estos primeros tres años de gobierno, nos permite captar un volumen de 30 millones de metros cúbicos(casi el equivalente al volumen de captación de la presa Julián Adame ubicada en municipio de Villanueva) que están ya recargando los mantos acuíferos subterráneos mismos que presentan problemas de sobre explotación para su extracción en más de siete mil pozos con los que se abastecen las principales cabeceras municipales de la entidad y permiten irrigar más de 120 mil hectáreas agrícolas en el estado. Esto permitirá que abreven más de 845 mil cabezas de ganado y siete mil hectáreas con riegos de auxilio en beneficio de 62 mil 340 familias.
- Todo ello con una inversión histórica acumulada del orden de los 700 millones de pesos que se traducen en más de dos mil obras que afortunadamente gracias a las precipitaciones presentadas en este año están siendo utilizadas.
- Ante el reconocimiento que se tiene a las afectaciones que ha provocado el cambio climático a

la entidad, seguirá siendo prioridad de esta administración la retención del agua, no solo como un tema del sector agropecuario, sino de desarrollo humano e industrial para Zacatecas, por ello me es grato informar que contamos ya con el estudio de pre-factibilidad para el aprovechamiento de las aguas del rio san Juan en el municipio de Valparaíso, para la construcción de una presa de almacenamiento de al menos 44 millones de metros cúbicos y acueducto, que de concretarse su realización se usarían en el abastecimiento público urbano del corredor industrial Fresnillo Guadalupe.

- De igual forma hemos gestionado con la CONAGUA la elaboración de los estudios de pre-factibilidad para la construcción de la mencionada obra, previéndose contar con ellos el próximo año.

3.3. Fomento a la Agroindustria

El desarrollo de nuevos productos es un factor clave para lograr el éxito empresarial, por tanto hemos puesto al alcance del productor una oferta de servicios y apoyos encaminados a promocionar y fomentar valor agregado a los diferentes productos de origen agrícola, pecuario y acuícola, impulsando así al pequeño productor para que pueda comercializar sus productos dando una mejor presentación de los mismos hacia el consumidor final, con acceso a nuevos mercados y mayor fortaleza competitiva.

3.3.1 Realizaremos la planeación integral y participativa de las actividades agroindustriales



- Dentro del Programa de Apoyo a la Inversión en Equipamiento e Infraestructura Componente Manejo Postproducción (PROVAR), operado por FIRCO, invertimos 26 millones 709 pesos en 10 proyectos relacionados con la construcción de nave industrial y cámaras de enfriamiento para la conservación de hortalizas, producción de mezcal, centro de subasta para ganado, producción de humus orgánico y lombricomposta. Estos proyectos ubicados en diversos municipios, generan trabajo y fomentan el arraigo de la población rural en sus comunidades. En este tipo de proyectos llevamos una inversión acumulada de más 66 millones pesos, en los tres años de gobierno.



- En este año de gobierno construimos cinco centros de acopio de granos, dos en Río Grande, uno en Fresnillo y dos en Francisco R. Murguía, con una inversión gubernamental de 12 millones 116 mil pesos. En los tres años de gobierno hemos construido 26 centros de acopio, con una inversión de 49 millones 699 mil pesos, lo que ha permitido a 24 organizaciones que agrupan a 677 productores directos (438 hombres y 239 mujeres), tener la capacidad para almacenar 110 mil toneladas de frijol.



- Con recursos convenidos entre SECAMPO y SAGARPA aplicamos 20 millones 86 mil pesos en infraestructura y equipamiento para el acondicionamiento y manejo postcosecha, en total son 122 proyectos que dan valor agregado a los



productos del campo en beneficio de 117 hombres y 14 mujeres. Adicionalmente, en 13 proyectos agroindustriales aplicamos tres millones 728 mil pesos beneficiando a 12 hombres y una mujer. Ambas acciones incrementan la infraestructura para transformar los productos zacatecanos generando valor agregado y empleos.

- Con el objeto de eliminar impurezas y mejorar los precios de comercialización para el productor, en este periodo se han beneficiado mil 795 toneladas de frijol, de las cuales se han obtenido mil 404 toneladas para la venta comercial y semilla. Estas acciones han permitido que las plantas de beneficio del frijol en Calera y Sombrerete continúen ofreciendo los servicios de cribar, pulir, aquintalar y/o embolsar frijol.

Apoyos Agropecuarios

- En el periodo de septiembre 2012 a julio 2013, fueron autorizados 10,314 proyectos en beneficio de 18 mil 500 productores, priorizándose la infraestructura y equipo que se requiere para la cosecha, extracción y conducción del agua, reconversión productiva mediante material vegetativo, reparación y enllantado de tractores, mejoramiento genético bovino, ovino y caprino, implementos forrajeros, valor agregado y la mecanización con la entrega en este evento de 300 tractores. En los tres años de gobierno tenemos una inversión acumulada de 277 millones 910 mil pesos para el fomento de la agricultura, en beneficio de tres mil 37 hombres y 453 mujeres del campo.



Conservación de suelo y agua:

- En este tercer año de gobierno iniciamos un importante programa de regresión de tierras agrícolas de baja capacidad productiva, para

llevarlas a su aptitud natural, para ello construimos cercos para exclusión de las tierras con una inversión de 21 millones 484 mil pesos, impactando en siete mil 113 hectáreas en beneficio de 396 hombres y 59 mujeres. Así mismo, en coordinación con la SAGARPA aplicamos 20 millones 100 mil pesos para fomentar el ajuste de la carga animal de los agostaderos, impactando en 33 mil 500 cabezas de ganado, en beneficio de dos mil 323 hombres y 77 mujeres.

- En preparación para las posibles contingencias climáticas que puedan presentarse el desarrollo del ciclo productivo 2013 y para dar certidumbre y protección a nuestros productores agropecuarios, a la fecha de este informe hemos contratado tres seguros, el paramétrico y el catastrófico para la protección de la agricultura y el satelital para la ganadería; los cuales en su conjunto permitirán la protección de 418 mil 296 has de los cultivos de frijol, maíz, cebada, avena, durazno, y vid y del orden de 224 mil cabezas de ganado, todos ellos con una inversión histórica en la contratación de la póliza de 172 millones 740 mil pesos.



3.3.2 Proporcionaremos asistencia técnica para la realización de ventas y promoción comercial de los productos agroindustriales

- Para el desarrollo de capacidades y la asistencia técnica a través de agencias de desarrollo rural, del programa PESA, aplicamos una inversión de 34 millones 891 mil pesos en 25 proyectos, con los cual logramos beneficiar a 644 hombres y 475 mujeres. A la mitad de este gobierno en las agencias de desarrollo y los servicios de asistencia técnica a través del PESA, hemos aplicado 54 millones 86 mil pesos.
- En las comunidades y regiones no incluidas en el PESA, en el periodo que se informa ejercimos un presupuesto de 14 millones 325 mil pesos, aplicados en 74 eventos y dos cursos, en beneficio de mil 469 hombres y 160 mujeres, en asistencia técnica, elaboración de proyectos, puesta en marcha de proyectos para la regresión de tierras frágiles, asesoría a los consejos de desarrollo rural sustentable, asistencia técnica a las diferentes cadenas productivas, capacitación y asistencia a eventos de intercambio tecnológico. En los tres años de gobierno se registra una inversión de 89 millones 281 mil pesos, aplicados en 54 cursos, 50 eventos y 530 servicios de asistencia técnica, para beneficio de 13 mil 688 hombres y dos mil 66 mujeres.
- La transferencia de tecnología y asistencia técnica generada por el INIFAP es factor determinante para el desarrollo del campo. Cabe destacar que las nuevas tecnologías generadas más importantes son por ejemplo: Producción de chile seco con riego por goteo sub – superficial; elaboración de películas comestibles de mucílago de nopal para incrementar la vida de anaquel de la guayaba para exportación extracción y purificación de mucilago de nopal. Uso de zeolita natural para captura de nitrógeno en estiércol bovino bajo condiciones estabuladas.
- Las tecnologías validadas más importantes son: tecnología de aplicación de insecticidas para el manejo del picudo de la guayaba; elaboración artesanal de snacks de frijol altamente nutritivos, y prácticas agronómicas para reducir secadera en chile mirasol.
- Las tecnologías transferidas son: identificación del vector del virus del enrollamiento de las puntas del betabel, que causa amarillamientos en el chile; mejora de la vida de anaquel del durazno con aplicaciones de calcio, fungicida y manejo de la temperatura; producción artesanal de semilla de frijol, maíz y forrajes (cebada y avena) en el estado de Zacatecas; caracterización nutricional y nuevos productos agroindustriales de frijol.



- Las tecnologías adoptadas son las siguientes: mejoramiento de la calidad de la uva de mesa en el estado de Zacatecas; control químico de malezas



para reducir costos de producción en chile para secado; valor agregado a la leche de cabra a través del incremento de higiene y eficacia de transformación de la producción de quesos; clon de durazno de maduración temprana.

3.3.3 Diseñaremos y operaremos esquemas de financiamiento para impulsar las agroempresas en cada uno de los sistemas producto de importancia estratégica para el desarrollo del estado

El financiamiento sigue siendo parte fundamental para el desarrollo del sector agropecuario, en la entidad pese al restringido acceso al mismo se operan un promedio de dos mil millones de pesos principalmente en avíos para la aplicación de paquetes tecnológicos, en este sentido el Gobierno del Estado de Zacatecas ha implementado el Fondo de Financiamiento para el Campo Zacatecano (FOFINCAZAC) único en el país que cuenta este año con 300 millones de pesos para su aplicación en financiamientos de avíos a los principales cultivos y especies ganaderas a tasa cero en beneficio prioritarios a productores de bajos nivel de activos productivos sin acceso al crédito formal.



- Aplicamos con el FOFINCAZAC siete millones 770 mil pesos para el reintegro de intereses a productores cumplidos. Son 250 productores que requirieron crédito para trabajar en mil 700 hectáreas de cultivo.
- Constituimos el Fondo Ganadero Zacatecano (FOGAZAC) con la participación de la Unión Ganadera Regional de Zacatecas; la Gerencia Estatal del FIRA, Banco del Bajío y la SECAMPO. Ofertando créditos de avió y refaccionarios a los asociados de esta Organización Ganadera, iniciando con una garantía liquida de 50 millones de pesos, de los cuales el Gobierno del Estado aportó cinco millones de pesos.
- Dada la importancia que tiene en la Entidad el cultivo de frijol como líder nacional en la producción de esta leguminosa, desde el primer año de esta administración fortalecimos el Fondo de Apoyo Especial a la Inversión en Frijol (FAEIF) contando a la fecha con un patrimonio de 43 millones 575 mil pesos y en espera de su ampliación con 48 millones de pesos más, mismos que serán de gran utilidad en la comercialización de la próxima cosecha primavera verano 2013. Este recurso se aplica como garantía liquida exclusivamente para la comercialización frijol a través de organizaciones de productores legalmente constituidas que demuestren tener participación en el mercado de este grano, que cuenten con solvencia moral y que estén al corriente de sus compromisos financieros y fiscales.



- A la fecha de este informe hemos apoyado nueve organizaciones de productores con centros de acopio ubicados de manera estratégica en la zona frijolera del Estado, las cuales acopiaron un total de 14 mil 818 toneladas de frijol de la variedad negro San Luis Y Zacatecas, principalmente; amparados con certificados de garantías fiduciarias de este Fondo por 15 millones 250 mil pesos, lo que hizo posible un financiamiento a favor de estas organizaciones por 136 millones 325 mil pesos.

- De igual manera para la cosecha primavera verano 2012, instrumentamos una estrategia para inducir y promover que los productores obtuvieran un mejor precio por su cosecha pagando 70 centavos por kilogramo adicionales al precio de mercado regional, de los cuales 35 centavos provinieron a través de este Fondo. Esta estrategia impacto favorablemente en la escalada al alza de los precios pagados por los comercializadores en general a los productores Zacatecanos.
- A través de FIRA del 2011 al 2013 en el estado de Zacatecas, hemos otorgado recursos crediticios por el orden de dos mil 300 millones de pesos, principalmente en el componente agrícola. La operación total de FIRA en el año 2012 logró beneficiar a cinco mil 189 productores, lo que se traduce en un impacto importante en el sector rural para detonar las actividades productivas. Dentro de las líneas de crédito destacan tecnificación del riego con una inversión de 22 millones de pesos y la comercialización del frijol con un financiamiento de 230 millones de pesos.
- En el trienio, a través de FINANCIERA RURAL, colocamos 765 millones 340 mil pesos en mil 849 créditos, beneficiando a cinco mil 680 hombres y mil 984 mujeres del medio rural. Principalmente se otorgan créditos de avío, refaccionarios y de cuenta corriente. Esta institución crediticia ha creado el Programa de Apoyo para Facilitar el Acceso al Financiamiento Rural, tres de sus componentes son la constitución de garantías líquidas, la reducción de costos asociados al proceso de acreditación y contratación del crédito, así como capacitación, asesoría y consultoría para productores e intermediarios financieros. En este periodo 2012-2013, estamos trabajando 19 Entidades dispersoras de crédito, las cuales otorgan los financiamientos de una manera más eficiente y oportuna, logrando obtener más apoyos, entre ellos la garantía liquida, capacitación, asesoría y asistencia técnica.
- En el Estado de Zacatecas a través de FINANCIERA RURAL apoyamos como agente técnico con recursos por un monto de 57 millones 316 mil pesos, en los programas de agricultura protegida, tecnificación de riego, PROMAF, PROVAR, PROFERTIL y Jóvenes emprendedores rurales. Con Gobierno del Estado se está trabajando el FOFINCAZAC por un monto de 46 millones de pesos y el programa de comercialización de frijol por un monto de 69 millones, con garantías líquidas para aumentar el aforo de financiamiento en créditos prendarios.
- El Gobierno del Estado aportó cinco millones 464 mil pesos para apoyar a ocho mil 480 hombres y dos mil 120 mujeres del campo, quienes por adeudos con la CFE ponían en riesgo el riego en sus cultivos. Con esta acción se permite la operación de 781 pozos de riego lo cual representa el 60% de la meta trazada.
- Mediante el Fondo de Apoyo Especial a la Inversión en Frijol (FAEIF) que está orientado a otorgar garantías líquidas a organizaciones que ya cuentan con líneas de crédito para comercializar frijol, tenemos un registro de 24 mil 448 toneladas apoyadas, beneficiando a dos mil 599 hombres y 236 mujeres.
- A través de ASERCA en el programa para la compra de coberturas de precio, en el año 2013 aplicamos siete millones 473 mil pesos para proteger el precio de venta de 14 mil 23 toneladas de maíz amarillo, así como un millón 249 para las coberturas de cuatro mil 841 toneladas de maíz blanco, todo ello en beneficio de 157 productores. En los tres años de gobierno la inversión en el rubro de coberturas de precios en agricultura por contrato, asciende a 95 millones 967 mil pesos, para proteger 137 mil 491 toneladas de grano, a favor de 989 productores.



3.3.4 Generaremos información oportuna de mercados

Dentro del Sistema Nacional de Información para el Desarrollo Rural Sustentable (SNIDRUS), en este año de gobierno ejercimos tres millones 204 mil pesos, con los cuales se trabaja la información básica agrícola y pecuaria, aplicaciones geoespaciales, estudios Geomáticos y análisis de superficie agrícola mediante imágenes de satélite.

- En el periodo 2010-2013 ejercimos 11.721 millones de pesos, con los cuales se generaron 475 acciones diversas tales como reportes, estudios, inventarios y anuarios técnicos.

3.3.5. Promoveremos y apoyaremos el desarrollo agroempresarial

Consideramos apoyos y acciones agropecuarias prioritarias en favor de las mujeres productoras; adicionalmente y en reconocimiento a la importancia que estas tienen en el

medio rural, se ha implementado este programa que apoya a proyectos no agropecuarios.

En apoyo a la mujer rural en este año de gobierno aplicamos recursos por Un millón 500 mil pesos, en 75 proyectos productivos, cinco planes de negocio, 16 empresas integradas al kiosco como punto de venta y tres pagos de asesoría. Con estas acciones se benefician directamente 225 mujeres.

En los tres años de gobierno, se han aplicado recursos por tres millones 984 pesos, en 135 proyectos productivos beneficiando a 500 mujeres. Las acciones más importantes son las siguientes:

- El empoderamiento colectivo y personal que las mujeres encuentran en las Redes de Grupos y Organizaciones de Mujeres Emprendedoras en Agro-empresas con perspectiva de género.
- Implementación de acciones de transversalidad para incorporar a la mujer en los beneficios de las políticas públicas, con mecanismos y presupuestos implementados en los programas de la SECAMPO.
- Capacitación para impulsar el empoderamiento de las mujeres a partir del conocimiento y aplicación de leyes y derechos del desarrollo organizacional, con el apoyo de 30 grupos de mujeres organizadas durante la presente administración.
- Celebración de tres eventos de capacitación en técnicas de producción agroindustrial; mejoramiento de técnicas de producción; inocuidad alimentaría; estandarización del producto y registros contables, fiscales y administrativos.
- Comercialización de 92 diferentes productos elaborados por manos artesanales, ofertados a través de un kiosco ubicado en la plaza bicentenario y que representa los sabores, tradiciones y costumbres de cada uno de los municipios que la integran.



Apoyamos a las PyMES con herramientas que le permitan incrementar su productividad y competir en mejores condiciones en los mercados locales, nacionales e internacionales. Con la finalidad de que las Pymes desarrollen sus productos e incursionen en el comercio electrónico, llevamos a cabo ocho cursos de capacitación en estándares de comercio electrónico en el que participaron 56 empresas, asimismo, realizamos las siguientes acciones:



- 130 empresas se beneficiaron con el registro de marcas, 8 desarrollaron códigos de barras y 80 con análisis nutrimentales con un porcentaje de apoyo del 100%.

Empresas apoyadas e inversión realizada por tipo de apoyo			
Tipo de apoyo	Empresas beneficiadas	Porcentaje de apoyo	Inversión total del estado
Registro de marcas	130	100%	$ 347.341,80
Códigos de barras	8	100%	$ 17.360,00
Análisis nutrimentales	80	100%	$ 48.000,00

Fuente: Secretaría de Economía, Dirección de Agronegocios.

Coordinamos la participación de empresas en eventos para promover su inserción de nuevos mercados, destacando los siguientes eventos y empresas participantes:

- Foro Hispano de Negocios en la Ciudad de Aguascalientes.
- Convención de la Asociación Nacional de Tiendas de Autoservicio y Departamentales (ANTAD) 2013.
- Expo Alimentaria 2013; con la participación de 22 empresas que expusieron más de 50 productos en su conjunto y dónde se establecieron contactos con miembros de la industria de alimentos y bebidas, restauranteros, distribuidores, mayoristas y detallistas.
- Misiones comerciales y tecnológicas de carácter internacional en la cual participaron las empresas Viñedos el Alpino, Integradora San José SALZAC, y Productora Prochiles Moncada en tres lo que les permitió conocer nuevas tecnologías del sector y ofertar su producto a clientes potenciales.



- Participamos en el Congreso Nacional de la Asociación Mexicana de Mujeres Empresarias (AMMJE) 2013 en la Ciudad de Zacatecas.
- Expo Regional de Innovación y Agronegocios 2013 en Tlaltenango.
- Feria Internacional de Mezcal en la Ciudad de Oaxaca dentro del Pabellón de Estados Invitados con la intención de fortalecer la imagen del Estado de Zacatecas como uno de los principales productores de mezcal del país.



Iniciamos el proceso de reactivación y reestructuración de las empresas La Pendencia y Mezcalera Fonseca Villalobos de la región de Pinos para obtener su certificación ante el COMERCAM.



Llevamos a cabo la “Expo Negocios Zacatecas 2013” del 28 al 30 de agosto cuyo objetivo fue que las PyMES tuvieran un acercamiento con los principales directores de compra de los tres órdenes de gobierno y con las grandes empresas ubicadas en el Estado de Zacatecas para generar agendas de negocios y oportunidades de crecimiento. En el evento participaron más de 300 industriales, fabricantes, distribuidores, propietarios, comerciantes, profesionales y miembros de cámaras empresariales, así como emprendedores, con una asistencia de más de **ocho mil** visitantes al piso de exhibición.

Dentro de las actividades de la Expo hubo conferencias enfocadas a fomentar la cultura empresarial en Zacatecas, además de mil 700 encuentros de negocios donde se estableció un vínculo directo entre empresarios, gobierno y empresas para impulsar el crecimiento y la competitividad.



Otorgamos el Galardón de Plata al Mérito Empresarial, con el objetivo de reconocer a quienes difunden una cultura emprendedora mediante iniciativas que contribuyen al desarrollo económico del estado y se comprometen socialmente con la ciudadanía Zacatecana. Se premiaron las categorías Mujer Empresaria, Empresa Mayor Generadora de Empleo, Asociación Empresarial al Trabajo en Equipo, Empresa con Mayor Innovación Tecnológica en Zacatecas, Joven Emprendedor y Empresa Socialmente Responsable.

3.4. Fortalecimiento sustentable de la minería

Las compañías mineras instaladas en la entidad cumplen con una estricta regulación en materia ambiental y de seguridad apegándose a los más estrictos estándares internacionales. Los inversionistas de este sector han asumido el compromiso de cuidar el medio ambiente haciendo de la minería una industria segura, limpia y socialmente responsable, contribuyendo de esta manera al crecimiento económico sustentable de la entidad e impactando de manera importante como detonador de cadenas productivas así como en el desarrollo de las comunidades aledañas a sus unidades operativas.

Muestra de esta minería responsable y con sentido social tenemos a Goldcorp que ha recibido por cuatro años consecutivos el distintivo de empresa socialmente responsable y la Mina El Coronel de Minera Frisco que tecnificó el sistema de riego colaborando con los ejidatarios.

3.4.1 Impulsaremos el crecimiento sustentable de la actividad minera

La aportación de la minería al Producto Interno Bruto Estatal es fundamental, en 2011, esta actividad representó el 29.2% de la economía local, esta tendencia de crecimiento se ha venido observando desde el año 2009. Durante el año 2012 la minería en Zacatecas tuvo un excelente desempeño, posicionando al sector como el que atrajo mayores inversiones y oportunidades de empleo.



- Tan sólo durante esta administración se han generado tres mil 353 nuevos empleos en este sector, destacando la incursión de la mujer en esta actividad, además, la industria minera registra los salarios promedio más altos de la entidad.
- En el periodo que se informa, hemos inaugurado dos unidades mineras en tiempo record. En el municipio de Villa de Cos, la empresa *Harbor Mining* realizó una inversión de 33 millones de dólares y la generación de 80 empleos directos. Mientras que en Chalchihuites la compañía *First Majestic* inauguró su mina Del Toro, con una inversión de 160 millones de dólares y 750 empleos directos.
- Colocamos la primera piedra de lo que será la fundidora de metales que estará en operación en un lapso de 18 meses aproximadamente, en el municipio de Vetagrande, con una inversión nacional de **200 millones de pesos** y la consecuente generación de 50 empleos. La fundidora dará un servicio complementario a la planta de beneficio La Plata, y significará una reducción sustancial de los costos para los pequeños mineros locales que permitirá reactivar al menos 10 minas.



- Se recibió por parte de las autoridades federales el resolutivo positivo del Manifiesto de Impacto Ambiental y Cambio de Uso de Suelo para la Planta de Beneficio de Minerales "La Plata" al cual se le está dando seguimiento y con el mismo se inauguró dicha planta para reactivar la pequeña minería en la región de Zacatecas.

- Con el apoyo de diversas instituciones como FIFOMI y Centro Platero, hemos creado talleres artesanales de joyería en el municipio de Vetagrande, y de artesanías de ónix en el municipio de Mazapil.
- Actualmente en el Estado de Zacatecas, tenemos 15 grandes unidades de negocio de las Compañías: Fresnillo PLC., Peñoles, Plata Panamericana, Minera Contracuña, Grupo Frisco, Capstone Gold, Excelon Resources, Goldorp, Aranzazú Holdings, First Majestic y Harbor Mining, además de la pequeña y mediana minería, la derrama económica en el año 2012 fue de diez mil 331 millones 888 mil 89 pesos.
- Continuamos con los trabajos para la reactivación de los distintos distritos mineros apoyando 15 proyectos de exploración en coordinación con el FIFOMI y el Servicio Geológico Mexicano.
- Uno de los objetivos prioritarios establecidos en PED 2011-2016 es la conformación de clústeres industriales en el estado para aprovechar el fortalecimiento a las cadenas productivas:
- Se consolidó durante estos tres años el clúster minero para desarrollo de su proveeduría,

innovación en sus procesos, seguridad industrial, el desarrollo de su capital humano y uno más, la atracción de empresas proveedoras a Zacatecas que tengan como objetivo instalar de manera permanente: centros de atención y servicios que generen empleo.





Los fundadores del clúster minero son:

- 5 Compañías mineras. GOLDCORP, FRESNILLO PLC, CAPSTONE GOLD, GRUPO FRISCO, GRUPO MEXICO.
- 2 Organismos de gobierno (estatal y federal). GODEZAC, FIFOMI
- 2 Instituciones académicas. UAZ, ITESM
- 2 Compañías proveedoras: FLSMITH y ATLAS COPCO. La primera por cierto con una inversión comprometida de Un millón de dólares para sumar 235 empleos en el estado y la segunda con inversión de siete millones de dólares para sumar 400 empleos en el estado, ambas en el parque industrial aeropuerto.
- Más de 21 empresas proveedoras participan en las actividades del clúster minero además de las fundadoras, la mayoría locales.

Como resultado del Clúster Minero diversas empresas han decidido invertir, como: Lasec Telecomunicaciones, Boart Longyear, Topo Machinery, Tecmin Servicios Emerson Process Managamenet, Cae Mining, Afisa, Condumex, Mitsubishi Metals y Walden Equipment.

En el clúster se han desarrollado lo siguientes comités:

1. Fortalecimiento a Proveedores.
2. Desarrollo del Capital Humano.
3. Innovación y Tecnología.
4. Salud, Seguridad y Medio Ambiente.

En el comité de Fortalecimiento de proveedores, las 36 empresas participantes se han beneficiado con diferentes acciones de promoción e instalación tal como se describe en la tabla siguiente:

Número de empresas proveedoras del clúster minero y resultados alcanzados	
No. de empresas	**Resultados**
3	Gestión de financiamiento
8	Con interés en Zacatecas y con negociaciones con Gobierno del Estado de Zacatecas
4	Instalaron operaciones permanentes en Zacatecas
6	Tienen una oferta de terreno definida y con proyecto en marcha
8	Buscan oportunidades para ampliar sus negocios
7	Tiene en marcha planes de crecimiento a corto plazo

Fuente: SEZAC, dirección de minas.

- Con la información obtenida a través de 11 visitas de campo a prospectos mineros con potencial de ser proyectos de desarrollo minero, elaboramos un catálogo de 30 proyectos mineros para promover la atracción de inversión, que presentamos en la Feria Mundial de Minería en Toronto, Canadá. Este catalogo, se encuentra disponible en línea en la página web de la Secretaría de Economía y es consultado por personas interesadas en invertir en la actividad minera en Zacatecas.
- En el sector de los no metálicos tenemos seis proyectos con potencial para la explotación de rocas dimensionables de ónix.
- En el entorno de desarrollo socialmente responsable 11 empresas mineras cuentan con certificado de *Industria Limpia*, una con certificado de empresa *Familiarmente Responsable* y todas buscando sus certificaciones, además tres empresas cuentan con planta de tratamiento de aguas residuales y una en proceso de construcción.
- Hemos apoyado 14 pequeñas y medianas empresas con los trámites que se realizan para la gestión de permisos ante la SEDENA.



3.4.2 Fortaleceremos la integración vertical de la minería con otros sectores productivos en el estado

En este año de gobierno, el Fideicomiso de Fomento Minero (FIFOMI) mantiene vigente en el marco de cadenas productivas una Empresa de Primer Orden (EPO), la cual ofrece productos y servicios electrónicos para realizar transacciones financieras que permite llevar a cabo la operación de descuento o factoraje electrónico y sirve como dispersora de crédito a favor de su proveeduría.

3.4.3 Fomentaremos la reducción del impacto de la actividad minera en el medio ambiente y la salud de las personas



En coordinación con el FIFOMI como Institución de calidad, comprometida y respetuosa del medio ambiente que responde a las necesidades del sector minero y su cadena productiva, apostamos a la capacitación permanente como una inversión al activo más importante de las MIPyMES mineras como lo es su personal administrativo y operativo, para ello impartimos una serie de cursos y talleres tendientes a difundir la importancia del desarrollo sustentable en los proyectos mineros y preservación del medio ambiente, con los siguientes temas:

- Técnicas para mejorar la calidad de vida y la productividad en el trabajo
- Taller de reclutamiento y selección de personal
- Desarrollo Organizacional
- Introducción al diseño I y II
- Técnicas de veta
- Técnicas de asertividad
- Calidad en el servicio
- Taller para el manejo de conflictos
- Control estadístico
- Desarrollo de proyectos productivos
- Trabajo en equipo

- De esta forma apoyamos la capacitación dirigida a empresas mineras y a la cadena productiva del sector, a empresas productoras y consumidoras de minerales no metálicos, con un total 571 participantes.
- Teniendo como objetivo común la reactivación de Distritos Mineros, con la colaboración del FIFOMI continuamos con los trabajos de exploración. Los proyectos desarrollados en el Estado de Zacatecas en el tercer año de gobierno se muestran a continuación:

Proyectos desarrollados por el FIFOMI. 2012-2013

Periodo	No. de Proyectos	Nombre del proyecto	Titulo	Minerales	Observaciones
2012 - 2013	3	El Durazno	230879	Plata, Plomo, Zinc	Autorizado, en trámite el permiso de explosivos
		El Indio	211249	Oro, Plata	Elaboración de reporte de Visita Previa
		Ampl. El Dorado	186737	Oro, Plata	En trámite

Nota: generación de 20 empleos directos.
FUENTE: Fideicomiso de Fomento Minero.

Con apoyo técnico se contribuyó en la construcción e instalación de la Planta de Beneficio de la Empresa Minera La Rusia, con capacidad de 150 ton/día, ubicada en el municipio de Sombrerete, Zacatecas.

- En cuanto a asistencia técnica atendimos 128 asesorías y 10 visitas de asistencia técnica, todas relacionadas a mejorar procesos de producción, sistemas de seguridad, uso y manejo de explosivos y de tipo legal
- En materia de financiamiento, el FIFOMI destinó un total de 71.74 millones de pesos en créditos para la minería y su cadena productiva; desglosándose de la siguiente forma:

  - Al cierre de 2011 (septiembre – diciembre) colocamos 31.74 millones de pesos
  - Al mes de junio 2012, se han otorgado 40.00 millones de pesos
  - Estimación julio 2012 – agosto 2013: 21 millones de pesos

Los impactos que se han logrado con financiamiento directo, intermediación financiera y la operación de una cadena productiva conformada por Cesantoni, como Empresa de Primer Orden ha permitido ser el medio dispersor de pequeñas y medianas empresas, ubicadas principalmente en los Municipios de Zacatecas, Guadalupe, Calera, Morelos y Fresnillo, pertenecientes a los sectores:

- Primario (productores de mineral)
- Consumidor
- Comercializador
- Proveedor

Los impactos logrados con estos financiamientos son:

- Contribución para mantener 370 empleos directos
- Generación de 51empleos directos
- Derrama crediticia por 71.74



Realización de Cartas Geológico – Mineras 2012 -2013

Durante el año 2012 en coordinación con el Servicio Geológico Mexicano (SGM) realizamos Inventarios Mineros de las cartas Mesillas y González Ortega y en este año elaboramos dos estudios geológicos en los fondos de exploración SGM "San Rafael y Anexas".

Este año estamos trabajando en la Carta Chichimequillas, ubicada en los municipios de Calera y Villa de Cos, Clave F13 B48. Siendo el objetivo: Definir la estratigrafía de las unidades litológicas y la detección de yacimientos minerales tanto metálicos como no metálicos y rocas dimensionables presentes en la Carta.

El contar con esta información geológica minera y geoquímica de esta zona, permitirá a los inversionistas del ramo minero tomar decisiones acertadas en el desarrollo de proyectos de esta índole, consolidando los polos de desarrollo y generando fuentes de empleo, además de contar con información valiosa para la entidad.

El convenio entre la Comisión Nacional del Agua y el Servicio Geológico Mexicano permitió la realización de vuelos aéreos con Helicóptero propiedad del Servicio Geológico Mexicano con equipo electromagnético (TEM) para detectar cuerpos de agua en el Valle de Fresnillo y Villa de Cos, con resultados muy favorables para el desarrollo del Estado de Zacatecas.





- Uno de los principales logros del primer trienio fue la elaboración del ATLAS de peligros Geológicos del Estado de Zacatecas; con la colaboración del Gobierno del Estado de Zacatecas a través de la Dirección Estatal de Protección Civil y el Servicio Geológico Mexicano; los cuales gracias al apoyo otorgado por el Fondo para la Prevención de Desastres Naturales (FOPREDEN) de la Secretaría de Gobernación – Sistema Nacional de Protección Civil – avalado por el Centro Nacional de Prevención de Desastres (CENAPRED), fue posible la realización y exitosa culminación de este producto cuyo objetivo general es: la integración de la información disponible de peligros y riesgos geológicos que afectan a la entidad apoyada en Sistemas de Información Geológica, generando cartografía de peligros múltiples, para que la entidad pueda instrumentar de manera responsable, la toma de acciones preventivas, correctivas, de mitigación y/o restauración de los riesgos potenciales.



- Estamos realizando reuniones mensuales, en coordinación con la Comisión de Fomento Minero y Servicio Geológico Mexicano, con el objetivo de analizar los proyectos mineros con posibilidades de ser apoyados por el Gobierno Federal y el Gobierno del Estado de Zacatecas.

3.5 Consolidación de la Vocación Turística



3.5.1 Apoyaremos la consolidación y modernización de la infraestructura turística y la profesionalización de los prestadores de servicios

Trabajamos conjuntamente con el sector privado para consolidar y modernizar la infraestructura, mejorar los servicios, desconcentrar la actividad y diversificar la oferta turística para visitantes nacionales y extranjeros.

Enfocamos nuestros esfuerzos en la capacitación y profesionalización de los prestadores de servicios turísticos, ya que para consolidar a Zacatecas como destino turístico nuestra oferta debe ir acompañada de la calidad y calidez en el servicio que se brinda.

Capacitación de prestadores de servicios turísticos

La capacitación y profesionalización de las y los prestadores de servicios turísticos constituye un factor medular para avanzar en el camino de impulsar a Zacatecas como un destino altamente competitivo y de primer nivel. Por ello, desde el inicio de esta administración visualizamos este proceso integralmente.

- Capacitamos a **mil 702 mujeres y hombres** lo cual contribuyó para que aseguraran su permanencia en el trabajo.
- Recertificamos 11 empresas en el **Distintivo "H"** y cuatro nuevas empresas en base a la Norma mexicana NMX-F605 NORMEX por cubrir los estándares de Higiene en la preparación de los alimentos.





- Certificamos con el **Distintivo "M"** a 12 empresas y 31 más están en proceso final de su certificación.
- Llevamos a cabo el proceso final de certificación "Punto limpio" a 24 nuevas empresas.
- Incorporamos en el proceso de capacitación a 30 empresas en el **Distintivo "C"** el cual implica la calidad en el servicio, sumando en la actualidad 49 empresas con este reconocimiento.
- Capacitamos a 80 personas dentro del Programa ACTITUR en el tema de Manipulación Higiénica de los Alimentos, a fin de garantizar que las personas que preparan alimentos cuenten con las condiciones óptimas de sanidad y calidad.



- Capacitamos a 44 elementos de la Dirección de Seguridad Pública Municipal de Zacatecas y Guadalupe a través del programa "Policía Amigo del Turista". Entre los principales temas que se impartieron fueron: informadores turísticos, historia y cultura de Zacatecas.
- Capacitamos a 15 personas en el Municipio de Sombrerete que se encuentran en proceso de certificación como "Guías de Turistas", especializado en temas y localidades específicas.



- Llevamos a cabo el Programa de Cultura Turística con la participación de dos mil 811 alumnos en el juego de mesa "La Batalla de los Tuzos, Zacatecas mi Conquista", entregando mil 563 juegos a instituciones educativas de nivel primaria.
- Instalamos por primera ocasión, un stand interactivo en la Feria Nacional de Zacatecas (FENAZA) 2012, generando una participación de más de cinco mil niñas y niños.

Número de Capacitaciones y Certificaciones por Año

AÑO	DISTINTIVO H	DISTINTIVO M	PUNTO LIMPIO	DISTINTIVO C	ESTANDARES DE COMPETENCIA
2010	4	11		19	
2011	22	13			
2012	3	12		6	15
2013	12	31	24	30	

Fuente: SECTURZ

- En el transcurso de estos primeros tres años de gobierno logramos 202 Certificaciones en los Distintivos "M", "H", "C", Punto Limpio y Estándares de Competencia Laboral.
- Capacitamos a cuatro mil 28 hombres y mujeres de los diversos segmentos del sector turístico dentro del Programa ACTITUR.
- Como resultado de la vinculación entre la Secretaría de Turismo del Estado con las instituciones educativas primarias, se han beneficiado a más de cuatro mil 703 niños y niñas con el programa "Cultura Turística Infantil" con 62 escuelas visitadas en el estado.
- Atendimos a más de cinco mil personas en el stand de cultura turística dentro de la Feria Nacional de Zacatecas (FENAZA) 2012.

InfraestructuraTurística

En materia de Infraestructura Turística nos propusimos fortalecer la coordinación y colaboración entre los tres órdenes de Gobierno Federal, Estatal y Municipal con la finalidad de identificar los alcances de los proyectos encaminados al Mejoramiento de Imagen Urbana, Remodelación y/o Restauración de Templos, Edificios y Monumentos Arquitectónicos que tuvieran un mayor impacto en el desarrollo económico y turístico de cada Región y municipios con mayor vocación turística. Destacando las siguientes acciones:







- Concluimos los proyectos encaminados a la Conservación y Restauración para evitar el deterioro de inmuebles de alto valor cultural e histórico de la Capital del Estado, como son: 1ª Etapa de la Catedral Basílica de Zacatecas (Exterior), 3ª Etapa Restauración y Retablos del Templo de Santo Domingo, Rescate de la Casa de Ensaye, la Museografía de la Petroteca Agustiniana y la continuación del proyecto Ciudades Patrimonio de la Humanidad.
- De igual modo, terminamos los proyectos en el rubro de Mejoramiento de Imagen Urbana en los municipios de Guadalupe, Sombrerete Jerez de García Salinas y el Teúl de González Ortega, contemplando señalética turística.
- Signamos el Convenio de Coordinación en Materia de Reasignación de Recursos ejercicio 2012 con la Secretaría de Turismo Federal, dando cumplimiento a la estrategia sectorial, con el compromiso de descentralizar la actividad turística hacia las regiones y municipios con mayor vocación turística del Estado; el monto de inversión fue de 47 millones 720 mil pesos representando el 55% de recursos federales y 45% estatales, enfocándolos a realizar ocho proyectos de obra pública distribuidos de la siguiente manera:



- Obras encaminadas al Turismo para Todos, como el mejoramiento de Imagen Urbana de los Centros Históricos de tres de los cinco pueblos mágicos, Jerez de García Salinas, Teúl de González Ortega y Sombrerete, así como Guadalupe, considerado municipio con alto potencial turístico.



- Dentro del turismo cultural y cumpliendo con uno de los compromisos establecidos, continuamos con el equipamiento museográfico del Museo Toma de Zacatecas, como parte de las jornadas preparatorias para la conmemoración de la Batalla de Zacatecas.
- Iniciamos la 1ª etapa de Plan Maestro de Iluminación Escenográfica-Arquitectónica Monumental del Centro Histórico de la Ciudad de Zacatecas.
- En materia de Turismo de Naturaleza se realizan dos proyectos: uno en el Municipio de Juan Aldama con la construcción de espacios recreativos y otro en Zacatecas. (Proyecto Puente colgante, sendero y tirolesa).
- Formalizamos el Convenio de Coordinación 2013 para el actual ejercicio, con la Secretaría de Turismo Federal y el Gobierno Estatal en la modalidad de parí passu para la realización de proyectos de desarrollo turístico, por un monto total de 82 millones pesos, cuyos recursos federales representan 50% y Estatales 50%, los cuales se destinaron al fortalecimiento de la oferta turística.
- Ejecutamos obras encaminadas al Turismo para Todos, al mejoramiento de Imagen Urbana de los Centros Históricos de los Cinco "Pueblos Mágicos": Jerez de García Salinas, Teúl de González Ortega,

Sombrerete, Pinos y Nochistlán, así como de los municipios de Guadalupe y Fresnillo por encontrarse dentro del proyecto Camino Real Tierra Adentro y a la Capital del Estado, (Ciudad Patrimonio Cultural de la Humanidad).



- Realizamos las gestiones para fortalecer el Convenio de Coordinación que se formaliza año con año entre la Secretaría de Turismo Federal y el Estado de Zacatecas, impulsando y conservando el nombramiento de los "Pueblos Mágicos, Jerez de García Salinas, Teúl de González Ortega, Sombrerete, Pinos y Nochistlán, así como los municipios con mayor vocación Turística Guadalupe, Fresnillo y Zacatecas.
- En estos tres primeros años de gobierno la inversión se destinó esencialmente a la consolidación de la infraestructura en los municipios con mayor vocación turística, con una inversión total de **229 millones 612 mil de pesos**.



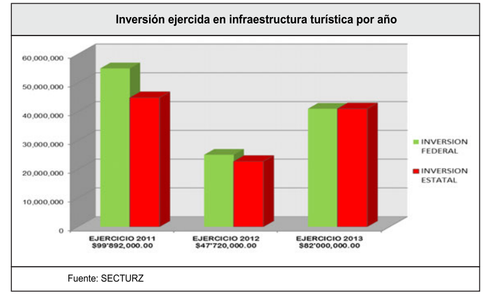

Durante el periodo informado, realizamos acciones en materia de modernización en las instalaciones físicas y de mejoramiento en la calidad del servicio en los hoteles y centros recreativos del ISSSTEZAC:

- Tramitamos el permiso de concesión de aprovechamiento de aguas subterráneas para el predio, localizado en el Municipio de Apozol, Zacatecas.
- Remodelamos la recepción del Hotel Mesón de Jobito, generando un espacio adecuado para la bienvenida de todos nuestros clientes.









- Refrendamos la Certificación del Distintivo "H" (higiene en el manejo de alimentos), en nuestros diferentes centros de negocios: Hotel Mesón de Jobito, Hotel Paraíso Caxcán, Salones de Eventos de Plaza ISSSTEZAC y restaurante Los Girasoles.
- Obtuvimos la Certificación de Calidad Ambiental Turística ante la Procuraduría Federal de Protección al Ambiente (PROFEPA), como espacios comprometidos con la conservación del medio ambiente.
- Concluimos los trabajos de adecuación para la instalación del Casino Fresnillo, un importante Centro de Eventos para ese Municipio.

- En el centro recreativo “Las Margaritas”, rehabilitamos la línea de drenaje, instalación de celdas solares para el calentamiento sustentable del agua de la alberca techada y el chapoteadero, asimismo se generó un sistema de mantenimiento limpio del agua de las albercas lo que nos permite un ahorro en el uso del agua.

Durante el primer trienio de la administración, se realizaron los siguientes proyectos en materia de modernización de infraestructura:



- Rehabilitación del Bar Muleros del Hotel Mesón de Jobito, con una inversión de 273 mil pesos, proporcionando un atractivo adicional para los clientes.
- Rehabilitación de Marquesinas-Pasillo del Hotel Mesón de Jobito, con una inversión de 514 mil 50 pesos; para la cual se atendieron los lineamientos de la Junta de Protección y Conservación de Monumentos y Zonas Típicas del Estado de Zacatecas.
- Rehabilitación del centro recreativo Las Margaritas, que incluyó pintura a las albercas, impermeabilización de andadores, pintura de toboganes, instalación de equipo solar para calefacción del agua de la alberca techada y del tobogán infantil, mantenimiento del equipo de filtrado y adquisición de lona térmica para alberca techada. La inversión realizada ascendió a 779 mil 466 pesos.

3.5.2 Diversificaremos la oferta turística estatal, desarrollando otros tipos de turismo complementarios al cultural

En coordinación con los empresarios del sector turismo desarrollamos acciones conjuntas para diversificar la oferta de la industria sin chimeneas en la entidad, a fin de consolidar al sector como un instrumento que impulse el desarrollo económico.

Promoción Nacional e Internacional

En materia de promoción, impulsamos las actividades que nos han permitido difundir la oferta turística del estado y de manera específica los atractivos naturales y culturales fundamentales de los municipios con mayor vocación turística, llevando a cabo las siguientes acciones:

- Tuvimos presencia en el Trade Show en la Ciudad de Mc Allen Tx., nueve y 10 de enero, evento dirigido a personas de la tercera edad, pensionadas y retiradas de los Estados Unidos de la región centro – sur, atendiendo a tour operadores como GoWhit Jo! quien retoma este año la visita de grupos a nuestro Estado.
- Participamos en la Feria Internacional del Turismo (FITUR) celebrada en Madrid, España, atendiendo citas con tour operadores, medios de comunicación y revistas turísticas especializadas, contando con la asistencia de más de 91 mil visitantes, reuniendo a ocho mil 979 empresas expositoras, procedentes de 167 países y regiones, atendiendo más de cien citas preestablecidas.
- Como parte de las actividades de la FITUR firmamos junto con otros estados el convenio con la Secretaría de Turismo federal (SECTUR) para la reactivación del programa de Tesoros Coloniales, constituyendo una gran oportunidad para ofertar el destino en el ámbito internacional.
- Con el fin de contar con una mayor conectividad aérea en beneficio de nuestros paisanos y visitantes, se llevó a cabo la presentación del nuevo vuelo Zacatecas- Dallas el pasado mes de junio de 2013 en Dallas, Forth Worth ante medios de comunicación y agencias de viajes a la par de la Federación de Migrantes, para su difusión y promoción trabajando en coordinación con American Arlines y el Consejo de Promoción Turística de México (CPTM) de Houston, Tx. El vuelo inicio operaciones a partir del 12 de junio del presente año, con una frecuencia de tres veces por semana. Así mismo, dio inicio el vuelo Zacatecas-México-Zacatecas con vuelos diarios, destacando que en menos de 2 meses fomentamos la conectividad aérea, permitiéndonos fortalecer el segmento de Turismo de Negocios, así como de Congresos y Convenciones.
- En el marco de la celebración del día del Zacatecano en Chicago, se llevó a cabo en el mes de julio del 2013, la presentación del Destino ante tour operadores y medios de comunicación, con ello mantenemos presencia y fortalecemos el vuelo directo Zacatecas- Chicago.
- Feria Internacional de Turismo de las Américas del 20 al 23 de septiembre 2012 en la Ciudad de México, evento turístico de talla internacional que reúne a profesionales de la industria turística mundial con el fin de impulsar la promoción y comercialización de





productos y destinos turísticos, generando nuevos negocios e inversiones que contribuirán al posicionamiento turístico del Estado. En este evento participaron dos mil 600 expositores y 800 compradores, con una afluencia de seis mil visitantes por día. Para fortalecer la presencia de nuestro Estado, se promovieron los productos nativos del Estado, impulsando su venta.

- XXXVIII Tianguis Turístico celebrado en Puebla, este evento nos permitió concretar más de 199 citas preestablecidas con diferentes prestadores de servicios turísticos, meeting planners, agencias de viajes y publicidad, tour operadores mayoristas y minoristas, líneas aéreas y terrestres y revistas de promoción turística. Participaron más de 672 empresas compradoras de 42 países y por primera vez asistieron a esta feria turística países como: Lituania, Eslovaquia, Hungría, Turquía, Tailandia, República Checa, Puerto Rico y El Salvador. Como resultado de este evento se concretó con el Corporativo de Hoteles Misión, un FAM de periodistas de la Cd. de México así como la realización de un convenio cooperativo tripartita entre el Destino, el CPTM y la Cadena Hotelera, al mismo tiempo firmamos un convenio con la empresa de ETN TURISTAR y SENDETUR, para la inclusión de hoteles asociados en su sistema de reservaciones y paquetes terrestre.



- Realizamos la Caravana de Promoción del XXVII Festival Cultural y de la Feria Nacional de Zacatecas 2013 (FENAZA), en las principales ciudades de la República Mexicana: México, Monterrey, Guadalajara, Durango, San Luis Potosí, Saltillo, Torreón, Querétaro, Aguascalientes y Chihuahua, ante medios de comunicación y tours operadores con la finalidad de darle mayor difusión, realizamos la presentación del Programa del Festival Cultural Zacatecas 2013 en el marco del Tianguis Turístico de Puebla, ante medios nacionales e internacionales.
- Asistimos, acompañados de la Asociación de Hoteles y Moteles de Zacatecas (AHMZ) a la Feria de la Asociación de Representantes de Líneas Aéreas de Monterrey (ARLAM) evento dirigido a tour operadores y agencias de viajes, en donde los principales prestadores de servicios turísticos del país tales como líneas aéreas, agencias de publicidad y cadenas hoteleras se reúnen para exponer las novedades en productos y servicios, ofertando diversos paquetes.
- Entregamos material de promoción, a la Asociación de Líneas Aéreas de Guadalajara (ARLAG), cuyo objetivo es contribuir con la capacitación y actualización de conocimientos en materia turística para agentes de viajes en todas sus divisiones tales como, líneas aéreas, operadoras mayoristas, navieras, destinos turísticos, cadenas Hoteleras, entre otros, teniendo como resultado una afluencia de mil 500 visitantes.
- En coordinación con el Corporativo de Hoteles Misión, tuvimos la presencia en visita de viaje de familiarización de 15 medios de comunicación: Blog, ENTERmedia Tv, Radio Fórmula, Milenio, Tornvuelta, Visa, Singular, Cambio 1440 am, Boy de Viaje, Reportour, El Sol de México, WomensHealth, Rutamxo.com, Golf and Spa, Revista Encontrados de Guanajuato, Periódico AM de León, Ultra Televisión de Aguascalientes, los cuales realizaron reportajes y tomas fotográficas de los principales atractivos turísticos del estado y algunos municipios, que sin duda harán que Zacatecas esté presente en cada rincón del país.
- Realizamos dos ediciones de la revista "La Guía", resaltando la belleza de Pueblos Mágicos, atractivos turísticos, eventos culturales, hoteles, restaurantes, etcétera, siendo una herramienta para que los turistas puedan planificar mejor su viaje y los tour operadores tengan a la mano la información para ofertar el destino con sus clientes. Ésta revista cuenta con un tiraje de ocho mil ejemplares en cada edición, los cuales se distribuyen en hoteles, restaurantes, módulos de información y eventos dirigidos.
- Implementamos acciones conjuntas para la atracción de visitantes, se lanzó la campaña invernal y una edición especial durante el Congreso y Campeonato Charro en el mes de Octubre, ofreciendo 30% de descuento en hoteles, 10% en restaurantes, 2 x1 museos, 15% en platería del Centro Platero.





- Lanzamos la cuponera "Zacatecas esta de 10", donde los participantes obtienen un 10% de descuento, las cuales se entregan en hoteles, restaurantes, tiendas de artesanías, dulcerías, tiendas de ropa, en la que participan más de 120 establecimientos de los municipios de Zacatecas, Guadalupe, Fresnillo, Jerez de García Salinas, Nochistlán de Mejía, Teúl de González Ortega, Pinos y Sombrerete.
- Fortalecimos la difusión y promoción de los cinco Pueblos Mágicos con los que cuenta el estado, realizando la edición de la guía especial "México Desconocido", cinco destinos para vivir en familia, con un tiraje de 10 mil ejemplares, de los cuales fueron ocho mil en español y dos mil en inglés, siendo entregadas en todos los eventos en los que se participa, además la revista distribuye otro tiraje en establecimientos para venta comercial.
- Asistimos a la Expo- Boda más grande de Latinoamérica en Cintermex Monterrey, N.L., participando alrededor de 200 expositores con los mejores productos y servicios de organización, destino de playa y ciudades coloniales, lo que sin duda es un importante escaparate para nuestra entidad. En esta ocasión nos acompañaron expertos organizadores de boda, los cuales muestran la infraestructura de recintos y hoteles con los que cuenta el estado de Zacatecas.
- Trabajamos con una estrategia integral (concepto, slogan, logotipo, video y folleto institucional), que permite realzar los atractivos y potencial turístico de cada rincón de nuestro Estado. De la misma forma en cada evento que participamos a nivel nacional e internacional entregamos material de apoyo como Guía de México Desconocido, de Museos, Pueblos Mágicos, Guía Zacatecas, y memorias USB, Atlas Turístico, diferentes souvenirs (mouse, ipad, plumas y barajas).
- Fortalecimos la promoción a través de la inserción en medios como el Catálogo Nacional de nuestro

México: impresión de 40 mil ejemplares, con una distribución de tres mil 500 agencias minoristas de la República Mexicana. Catálogo internacional el Otro México: impresión de 20 mil ejemplares, con una distribución con operadores de España, Portugal, América Latina y Estados Unidos (mercado de habla hispana), distribución en ferias: Asociación Colombiana de Agencias de Viajes y Turismo (ANATO-Colombia), Tianguis Turístico, Feria de las Américas ABAV- Brasil, FIT-Argentina, Fita-Cd. de México, Feria Internacional de Turismo Cultural- Morelia y el Folleto Nacional JULIATOURS México: impacto en cuatro mil agencias minoristas de todo el país, cobertura en ferias nacionales.

- Como acción complementaria a la promoción y difusión de Zacatecas en períodos vacacionales, instalamos dos módulos más de información, localizados en puntos estratégicos para dar cobertura a los eventos turísticos y festivales, proporcionando material informativo para los turistas, atendiendo aproximadamente en este periodo que se informa a más de 32 mil personas.
- Brindamos recorridos turísticos, para impulsar y fortalecer el Turismo para Todos, para difundir la cultura e historia que alberga Zacatecas, otorgando facilidades a alumnos de 35 escuelas de nivel básico, medio y superior, en los que disfrutaron de los principales atractivos de la ciudad de Zacatecas.
- Realizamos conjuntamente con la Asociación Mexicana de Hoteles y Moteles de Zacatecas, la caravana de desayuno con agencias de viajes de Cd. de México con un aforo de 50 agencias; Monterrey cien agencias; León 73 agencias, es importante resaltar que por cada desayuno se realiza una inserción en la Revista Conceptos Turísticos con un tiraje de 7 mil 500 ejemplares, que se distribuyen de manera física en Occidente, Bajío y de forma electrónica a agentes y operadores mayoristas a nivel nacional.
- Llevamos a cabo en coordinación con el Instituto de Cultura Física y Deporte de Zacatecas (INCUFIDEZ), ruedas de prensa para darle difusión al "Campeonato Panamericano de Ciclismo Ruta Elite" en los estados de Aguascalientes, Durango, San Luis Potosí, Saltillo y Torreón.
- Realizamos la presentación de Zacatecas en el marco del Congreso de la Asociación Mexicana de Agencias de Viajes (AMAV) Nacional, celebrada en Aguascalientes el pasado mes de junio, ofreciendo la cena de clausura y entregando material a 350 agentes de todo el país.





En estos primeros tres años de administración hemos fortalecido la acción conjunta con la iniciativa privada en materia de promoción, congresos y convenciones, logrando un incremento significativo en ocupación hotelera de 5.19% en comparación al período 2011-2012. Así mismo con el objetivo de continuar con campañas de gran impacto y tener una mayor presencia en eventos dirigidos duplicamos el presupuesto asignado a la promoción del destino en un 100%; elevando los principales indicadores turísticos, la afluencia de turistas, la ocupación hotelera y la derrama económica.

Como parte de una estrategia integral de promoción se realizó un convenio cooperado con el Consejo de Promoción Turística de México, logrando por primera vez la participación de siete socios comerciales como American Airlines, Aeroméxico, Volaris, Hoteles Misión, Viajes Palacio, ETN y SENDETUR, para la realización de campañas publicitarias con una inversión de 22 millones 265 mil pesos.

Turismo de Negocios



Este segmento del turismo tiene como objetivo principal atraer al sector de negocios a través de la búsqueda y atracción de sedes a nuestro destino, tales como; congresos, convenciones, exposiciones, viajes de incentivo y ferias, mediante la participación en: Trade Shows y ferias de turismo (regional, nacional e internacional). Para este fin hemos tenido acercamiento con Asociaciones, Federaciones, Cámaras, Organizadores Profesionales de Congresos, manejadores de eventos en destinos y particulares. Asimismo, tenemos acercamiento con interesados en realizar su evento en nuestra ciudad a través del Palacio de Convenciones de Zacatecas y los diversos recintos existentes.

En el periodo que se informa realizamos 114 eventos, entre congresos, convenciones, expos y ferias, con la participación de más de 143 mil 776 asistentes, lo que representa una derrama económica de 244 millones 419 mil 200 pesos, destacando los siguientes eventos apoyados por la Secretaria de Turismo y el Palacio de Convenciones:

- XXIV Congreso Nacional de Anatomía, con la participación de mil congresistas, octubre 2012.
- LXVIII Congreso y Campeonato Nacional Charro, contando con la participación de 60 mil congresistas, octubre y noviembre 2012.
- XII Simposium Internacional de Arquitectura denominado "Arquitectura Contemporánea, Innovación, Vanguardia y Tendencias", contando con mil participantes, octubre 2012.
- Carrera Panamericana 2012, contando con 400 asistentes, octubre 2012.
- Fraternidad de Hombres de Negocios, contando con 3 mil participantes, noviembre 2012.
- XXXVII Congreso Nacional de Ciencias del Suelo, con la participación de 700 congresistas, noviembre 2012.

- Congreso Anual de la Asociación Mexicana de Hoteles y Moteles, 800 asistentes, enero 2013.
- 1er Congreso Estatal de Rodeo, Zacatecas 2013, seis mil participantes, enero y febrero 2013.
- Congreso Anual de Análisis de Laboratorio Clínico, mil Congresistas, marzo 2013.
- Congreso Anual de la Asociación Mexicana de Mujeres Empresarias, 800 congresistas, mayo 2013.
- Concentración de Motociclismo, 2013, contando tres mil asistentes, julio 2013.
- Congreso Internacional de SOFTWARE Libre, 700 asistentes, agosto 2013.



- Escuelas de Tiempo Completo de la SEC, 800 asistentes.
- XIX Asamblea Nacional de la Federación Internacional de Asociaciones de Estudiantes de Medicina en México, 450 asistentes.
- 34 Reunión Anual del SNE, 800 asistentes.
- Nuestra Belleza 2013, mil asistentes
- 2da. Jornada de Apoyo al Empleo SEZAC dos mil asistentes.
- Expo-Negocios 2013, seis mil asistentes.
- Expo-Autos, tres mil asistentes.

En búsquedas de sede, se concretaron 10 para Zacatecas destacando:

- Congreso Nacional de Anatomía
- Gasolineras de México ONEXPO Nacional, A.C. (Onexpo)
- Asociación Mexicana de Directivos en venta de Dulces (Amdivet).
- Asociación Mexicana de Agencias de Viajes (AMAV)
- Cámara Nacional de Comercio (CANACO)
- Asociación Mexicana de Maestros de Ingles (MEXTESOL), A.C.
- Convención Nacional Ganadera
- Consejo Nacional de Salud
- Asociación Nacional de Estudiantes de Ingeniería Civil
- Curso Avanzado de Inmunología, IMSS.

- Inserción de publirreportaje del destino en la Revista Food&Travel, cinco páginas, (dirigida a hombres de negocios) con tiraje 30 mil ejemplares mensuales distribuidos en Alemania, Turquía y México.

Certificación del Distintivo Moderniza

- Obtuvimos la Certificación del Distintivo Moderniza, apoyando al mismo tiempo a otras empresas zacatecanas para incorporarse a este esfuerzo y obtener dicho distintivo para sus negocios, fortaleciendo la directriz de consolidar el turismo de reuniones como otro de los pilares del turismo en Zacatecas.

Participación en Eventos

- **IMEX América 2012**, en Las Vegas, donde se reunieron los principales proveedores y ejecutivos de la industria de reuniones de los Estados Unidos y del mundo, se impartieron programas educativos, conferencias y principalmente el acercamiento con los organizadores internacionales de congresos y convenciones.

- **ICCA Congress 51 Edición en San Juan Puerto Rico 2012**, celebrada los días 20 al 24 de octubre 2012, donde se establecieron contactos con colegas de todo el mundo, se tuvo acceso al Centro de Convenciones de Puerto Rico, "Pedro Rosselló", mostrando las últimas novedades e información del sector de Turismo de Reuniones.

- **Oil& Gas Marketing Place**, del 11 al 14 de Abril de 2013, en Cancún, Quintana Roo, se realizó un trade show con citas establecidas, donde los compradores se reúnen con los expositores de su interés.









Avance tres primeros años Turismo de Reuniones:

- Posicionamiento del destino dentro del segmento de Turismo de Reuniones, como uno de los puntos emergentes con mayores ventajas a nivel nacional para realizar Congresos y Convenciones.
- Incremento de la ocupación Hotelera en temporadas bajas.
- Presencia como destino de Turismo de Reuniones en un mayor número de eventos nacionales e internacionales.
- A casi cuatro años de apertura del Palacio de Convenciones Zacatecas, es considerado como uno de los 10 mejores recintos nacionales, concepto publicado en el Top Convention&Exhibition Centers México, por el Grupo Editorial Orange a través de su revista Mercado de Convenciones (MDC).

Imagen y Publicidad



Hemos fortalecido el desarrollo de la identidad gráfica, a través de la elaboración de los materiales solicitados para los distintos productos turísticos con que cuenta el destino. De acuerdo con ello en el período que informamos se desarrollaron las siguientes actividades:

- Elaboramos un total de 835 diseños distintos, teniendo en total más de 120 mil 284 piezas impresas relativas a la identidad de la SECTURZ.
- Fortalecimos y dimos seguimiento a la imagen del destino a través de las nuevas versiones y actualizaciones en los diseños de mapas, trípticos, dípticos, folletos, postales, backs de prensa, roll ups, arañas, bolsas, plumas y cartas. Además de la actualización del folleto de Pueblos Mágicos, guía de museos y de la aplicación para teléfonos inteligentes.
- Elaboramos diversos diseños para la imagen de la SECTURZ al exterior reflejada a través de los distintos productos como mamparas, constancias, certificados, reconocimientos, etiquetas, camisas, gafetes, pulseras, programas, trípticos, carteles, módulos de información turística y stands para las diversas ferias y expos.
- Impulsamos la descentralización de la difusión turística de la ciudad de Zacatecas hacia los municipios con potencial y vocación turística, apoyados con levantamiento fotográfico, elaboración de diseños, impresión de material promocional, difusión de actividades eco turísticas, culturales y fortalecimiento de tradiciones de los siguientes municipios: Calera, Chalchihuites, Fresnillo, Guadalupe, Jalpa, Jerez, Juchipila, Ojocaliente, Nochistlán, Pinos, Sain Alto, Sombrerete, Tabasco, Tepetongo, Teúl de González Ortega, Tlaltenango, Valparaíso, Vetagrande, Villanueva y Zacatecas.
- Diseñamos e imprimimos artículos publicitarios para la realización de 144 eventos artísticos y culturales en 20 municipios de la entidad.

En lo relativo a la producción visual y auditiva realizamos videos promocionales para la difusión de eventos, fiestas y tradiciones de diversos municipios entre los cuales destacan los siguientes Videos y productos:



- "Paseos taurinos en Torrecillas", "21 k Medio maratón Zacatecas 2013", "Torneo de pesca lobina 2013", "Cultura y Mezcal por la región Caxcana", "Fiesta del Xúchitl en Juchipila, Zacatecas" para tu negocio y convención

"Zacatecas Suena Bien" y las Cápsulas" Temporada de invierno en Zacatecas", "Festival Cultural Zacatecas 2013".



- Concurso de Fotografía "Zacatecas Suena Bien". (Zacatecas, Guadalupe y Pueblos Mágicos) como una forma de dar a conocer y promocionar la oferta turística del estado.
- Aplicación para dispositivos móviles lanzada en abril de 2012 y rediseñada en 2013 con nuevas imágenes, la cual consta de guías segmentadas, rutas de viaje, guías de servicios, calendarios de eventos, recomendaciones, así como la novedosa herramienta de realidad aumentada, se fortaleció añadiéndole nuevas herramientas como mapas, videos, más fotos, prestadores de servicios turísticos, Pueblos Mágicos y rutas por día. Esta aplicación registra un total de **mil 113** descargas de usuarios.
- Actualizamos 11 Kioskos turísticos en coordinación con la Secretaría de la Función Pública, renovando tanto la imagen como el contenido de la información de hoteles, restaurantes, museos, Pueblos Mágicos, Zacatecas Patrimonio y festivales.

Desarrollo de Productos

Participamos en el desarrollo de eventos que están contemplados en los rubros de turismo social y religioso, en el marco de los festejos de los principales festivales y ferias



regionales, en virtud de que siguen siendo atractivos importantes para visitantes locales, nacionales e internacionales (migrantes) destacando los siguientes:

- Feria Regional de Plateros, Fresnillo
- Festival de la Tambora, Jerez.
- Festival de los Faroles, Pinos.
- Festival de la Tostada, Jerez.
- Jerezada, Jerez.
- Procesión del Silencio, Zacatecas
- Feria Regional de la Pitaya, Jalpa.
- Festival Nacional de Danza, Jerez.

Apoyamos la realización de eventos que forman parte de las tradiciones de nuestra entidad:

- Morismas de Bracho, Zacatecas
- Congreso Estatal Charro, Jerez
- Cabalgata Turística Toma de Zacatecas, Calera de Víctor Rosales, Morelos y Zacatecas
- Cabalgatas Regionales en Tacoaleche, Sombrerete, Jerez, Enrique Estrada, Monte Escobedo, Saín Alto, Rio Grande y Ojocaliente
- Torneo Internacional de Billar y evento de turismo extremo denominado "Guadalupe Desafío 4X4"
- Se ha reactivado el segmento de turismo taurino a través del producto ahora denominado "Paseos Taurinos"
- A través de un convenio se brindó apoyo para mejorar la imagen urbana de la comunidad donde se ubica el producto de hospedaje, denominado "Ex – Hacienda Agua Gordita" del Municipio de Villa García. De igual manera, el proyecto Rancho "San Andrés" del Municipio de Guadalupe y el Centro Recreativo "Palma Delgadita", de Calera de Víctor Rosales.
- Llevamos a cabo el Serial Regional de Pesca Deportiva Zacatecas 2013, con 5 fechas en algunas presas del estado, como el Chique (Tabasco), Julián Adame (Villanueva), Miguel Alemán (Tepechitlán), Santa Teresa (Monte Escobedo).
- Realizamos el Serial Atlético Turístico 2013, con 10 fechas. En cada municipio se vieron beneficiados hoteles, restaurantes habitantes en general. Se logró la participación de corredores del estado y estados circunvecinos
- Se llevó a cabo el maratón 21k por las calles del centro histórico de la Ciudad de Zacatecas y calles aledañas al centro, con una gran participación de corredores de varios estados de la República.

Avance durante los tres primeros años:

En materia de las actividades programadas en el primer trienio de la actual administración, uno de los temas



contemplados fue la consolidación de productos turísticos y la creación de cinco en áreas de turismo alternativo y social destacando:

- Desafío Guadalupe 4x4: Municipio de Guadalupe
- Galería de la inquisición: Municipio de Zacatecas
- Festival de la Tostada: Municipio de Jerez
- Festival de la Tambora: Municipio de Jerez
- Feria de la Pitaya: Municipio de Jalpa

3.5.3 Impulsaremos la desconcentración de la actividad turística, incorporando a los municipios con mayor potencial

El fortalecimiento y la consolidación del Turismo como una actividad económica fundamental en Zacatecas, ha implicado necesariamente atender y apoyar a las regiones y municipios con mayor vocación turística, impulsando y promoviendo al mismo tiempo otros segmentos del turismo que nos permitan diversificar la oferta a partir de las propias potencialidades y características de esas regiones. Nuestra actuación la hemos direccionado hacia la consecución de las estrategias plasmadas en el Plan Estatal de Desarrollo 2011-2016 y por tanto al cumplimiento de las metas sexenales, llevando a cabo las siguientes acciones:



- Actualizamos el Programa Estatal de Turismo 2013-2016 en el contexto del Convenio de Coordinación y Reasignación de Recursos con la Secretaría de Turismo Federal, el cual se caracterizó por instrumentar un proceso ampliamente participativo y propositivo, a través de la realización de dos talleres de trabajo y participación social. Incorporando más de 235 participantes de los diferentes sectores del turismo, prestadores de servicios, hoteleros, restauranteros, operadoras turísticas así como los representantes de 37 municipios.
- Finalizamos y entregamos el Programa de Desarrollo Turístico Región Fresnillo que comprende los municipios de: Valparaíso, Calera, General Enrique Estrada, Río Grande y Villa de Cos, producto de un proceso altamente interactivo, con la asistencia de más de 110 participantes del sector de los seis municipios, que se involucraron en los talleres de planeación estratégica realizados en la región.
- Dotamos a las Regiones y Municipios con instrumentos fundamentales de planeación turística como son los Programas de Desarrollo Turístico de tres importantes Regiones: Pinos, Teúl de González Ortega y Fresnillo, las cuales integran a 17 municipios: Loreto, Villa Hidalgo, Villa González, Noria de Ángeles, Villa García, Pinos, Atolinga, Tepechitlán, Tepetongo, Florencia de Benito Juárez y Santa María de la Paz, Calera, Fresnillo, Gral. Enrique Estrada, Valparaíso y Villa de Cos.
- Llevamos a cabo visitas de campo con el objetivo de valorar la viabilidad de algunas ideas de proyectos, en más de ocho municipios como: Villa González Ortega "Proyecto de Centro Turístico Recreativo", Nochistlán, "Proyecto de ampliación de Hotel, Centro Turístico de Salud y Recreativo", Teúl de Glez. Ortega, "Centro Turístico Recreativo" en Loreto, para validar tres ideas de Proyecto (ampliación y remodelación del balneario municipal, terminación del corredor turístico y avance del campo deportivo), ampliación del Hotel Las Vegas, Fresnillo, ampliación del Hotel Sta. Cruz, Fresnillo, Ojocaliente para diseñar e implementar la Ruta del Vino, Calera de V. R. validar idea de Proyecto Parque Recreativo y Social "Palma Delgadita".

Mención especial merece el apoyo brindado a los inversionistas interesados en promover el desarrollo económico, diversificando la oferta turística de nuestra entidad. En el período que informamos, elaboramos seis proyectos turísticos beneficiando a diversos municipios, destacando:

- Proyecto Turístico Rural San Andrés, Guadalupe
- Proyecto de ampliación del Hotel Las Vegas, Fresnillo
- Proyecto Turístico La Ruta del Vino, en Ojocaliente
- Proyecto Parque Recreativo y Social "Palma Delgadita", en Calera de V. R.
- Centro Turístico de Salud y Recreativo, en el municipio de Teúl de González. Ortega
- Proyecto de Ampliación del Hotel Sta. Cruz, Fresnillo

Los avances en el fortalecimiento y la consolidación del Turismo como una actividad económica fundamental en Zacatecas, atendiendo y apoyando a las regiones y municipios con mayor vocación turística son los siguientes:

- En estos tres años de gobierno la participación amplia y propositiva del conjunto de actores sociales que conforman el sector turístico ha sido característica central de esta administración, realizamos seis talleres de planeación con la participación de más de 700 personas entre prestadores turísticos, empresarios, representantes de cámaras, estudiantes de la carrera de turismo, funcionarios y representantes de los tres niveles de gobierno.
- Referente al turismo sustentable en estos tres años de administración se refrendó el compromiso de impulsar más y mejores prácticas sustentables al apoyar a los Comités Locales de los Municipios de Zacatecas, Guadalupe, Jerez y Sombrerete, los cuales están incorporados al Programa de Desarrollo Sustentable en México (antes Agenda 21).
- Se promovió de manera histórica la participación de la sociedad civil y todos los actores involucrados en la actividad turística a través de la conformación de 16 Consejos Consultivos de Turismo Municipal, dando cumplimiento a la Ley de desarrollo Turístico del Estado de Zacatecas y reafirmando el compromiso hacia las regiones y municipios con mayor vocación turística como: Apozol, Chalchihuites, Concepción del Oro, Guadalupe, Jerez, Loreto, Nochistlán, Pinos, Sombrerete, Teúl de González Ortega, Tlaltenango, Valparaíso, Villa González Ortega, Juchipila, Moyahua y Villanueva.
- En estos tres primeros años, logramos atender a 30 promoventes realizando visitas de campo y beneficiando a más de 15 municipios como: Tepetongo, Vetagrande, Pinos, Jerez, Morelos, Zacatecas, Ojocaliente, Nochistlán, Jalpa, Huanusco, Loreto, Guadalupe, Jiménez del Téul, Valparaíso, Teúl de Glez. Ortega, entre los más importantes.



- Elaboramos 17 Proyectos de Inversión, beneficiando a diferentes municipios como: Simulador de Paracaidismo en la Ciudad de Zacatecas, Hostal Rural Bellavista, en Villanueva; Restaurante Campestre en la comunidad de la Ticuata, y Hostal en Téul de González Ortega; Hotel Casa Antigua en la Ciudad de Zacatecas; Centro Naturista y Recreativo en Tepetongo; Proyecto Turístico Rural San Andrés en Guadalupe; Proyecto de ampliación del Hotel Las Vegas, Fresnillo; Proyecto Turístico La Ruta del Vino, en Ojocaliente; Proyecto Parque Recreativo y Social "Palma Delgadita", en Calera de V. R; Centro Turístico de Salud y Recreativo, en el municipio del Teúl de González Ortega; Proyecto de Ampliación del Hotel Sta. Cruz, Fresnillo, Zacatecas.
- Otro impulso importante han sido las evaluaciones técnicas de proyectos y validaciones oficiales, con la finalidad de dar cumplimiento a los requisitos solicitados por diversas instituciones y/o del gobierno federal para acceder a financiamiento. En estos tres años se realizaron 33 evaluaciones de proyectos solicitadas por distintos organismos tanto privados como públicos destacando: Asociación de Balnearios Parques Acuáticos y Servicios Ecoturísticos de Zacatecas, A.C., a la cual pertenecen inversionistas de algunos municipios como: Valparaíso, Villanueva, Jerez, Fresnillo, Rio Grande, Sain Alto, entre otros. En este sentido, también la Presidencia municipal de Vetagrande, solicitó el apoyo para evaluar los siguientes proyectos: Plaza Cívica, Explanada el Calvario Plazuela de la cultura, Canal de las Velas y Túnel de acceso a Vetagrande. En tanto que El Proyecto Recreativo Infantil en el Cerro de la Bufa, Zacatecas, fue requerido por un particular.

Investigación turística

- En materia de investigación turística en el período que se informa a través del Centro de Información e Investigación Turística del Estado de Zacatecas y la E-library Zacatecas, se fortaleció la relación con la E-library (biblioteca electrónica de la Organización Mundial del Turismo (OMT), de la cual la SECTURZ tiene su membresía, con libre acceso a los materiales digitales como son: libros, revistas y estudios sobre el comportamiento del turismo en sus múltiples expresiones. Contando hasta ahora con un catálogo de 30 títulos, mismos que irán aumentando paulatinamente con la finalidad de ofrecer un servicio de calidad a los usuarios.
- Asimismo a través del Centro de Información e Investigación Turística del Estado de Zacatecas, se han elaborado cuatro boletines informativos: "Pueblos Mágicos" del Estado de Zacatecas", "Panorama Turístico para América 2020", "Ecoturismo: Una Nueva Alternativa", "Turismo sustentable".

Durante estos tres primeros años logramos que Zacatecas sea de los pocos miembros en México en tener libre acceso a

la página de la E-library (biblioteca electrónica de la Organización Mundial de Turismo), lo que nos permite consultar fuentes bibliográficas como estudios especializados referentes a la actividad turística, de las diversas regiones del mundo.

Avanzamos en la Planeación Regional Turística sumando esfuerzos con el Fideicomiso para el Desarrollo de la Región Centro Occidente (FIDERCO), integrado por los estados de Aguascalientes, Michoacán, Querétaro, Guanajuato, Jalisco, Colima, San Luis Potosí, Nayarit y Zacatecas. El cual tiene como objetivo contribuir al desarrollo turístico de esos Estados, a través de la promoción de sus atractivos turísticos.

- Asistimos a la IV sesión de la Comisión de Turismo de la Región Centro Occidente en la ciudad de Aguascalientes, presentándose el Plan de Trabajo para los Proyectos de Corredores Turísticos, programación de visitas de campo para el estudio y la entrega de documentación estatal para el inicio de los proyectos. Asimismo, dimos a conocer la estructura y contenido de la página web del SITURCO (Sistema de información Turística de la Región Centro Occidente) para la difusión de los Estados y atractivos turísticos. Teniendo representación de los estados de Aguascalientes, Guanajuato, Jalisco, Michoacán, Querétaro, San Luis Potosí y Zacatecas, así como representantes de FIDERCO.
- Participamos en la reunión de Fideicomiso para el Desarrollo de la Región Centro Occidente (FIDERCO) en la ciudad de Morelia Michoacán, el día 18 de Enero de 2013 a la cual asistieron los estados de Querétaro, Guanajuato, Jalisco, Aguascalientes, Zacatecas y el anfitrión Michoacán. En dicha reunión se dieron a conocer los avances en el Sistema de Información Turística de la Región Centro Occidente (SITURCO) así como el estatus del Proyecto de Corredores Temáticos.
- Efectuamos el Taller de Formulación de los Corredores Turísticos de la Región Centro Occidente, en la ciudad de Zacatecas, el día 21 de Febrero de 2013, teniendo como estados invitados Aguascalientes y Guanajuato; identificamos los elementos para fortalecer las rutas turísticas existentes, así como los factores de éxito de las mismas, identificación de rutas turísticas interestatales potenciales, y la elaboración de la misión y visión de las rutas turísticas. Se tuvo una amplia afluencia con 121 integrantes del sector turístico provenientes de los estados participantes.

Verificación y Normatividad Turística

En materia de verificación y normatividad turística hemos enfocado acciones tendientes a impulsar el cumplimiento de la normatividad por parte de los prestadores de servicios turísticos, de acuerdo con ello las acciones sustantivas



llevadas a cabo se centraron fundamentalmente en las siguientes:

- Realizamos el Programa "Vigías del Patrimonio Cultural," impartido por CONACULTA a los Pueblos Mágicos del Teúl de González Ortega y Sombrerete a través de tres módulos presenciales, en los cuales se desarrolló el plan de trabajo anual relativo al rescate, conservación y promoción del patrimonio cultural, así como las rutas turísticas en beneficio de la población y del fortalecimiento de la cultura local y municipal.
- Continuamos con el fortalecimiento de elevar la calidad del servicio en los "Pueblos Mágicos" del Teúl de González Ortega, certificando a 12 Personas y de Sombrerete a 25 personas como Vigías del Patrimonio Cultural.
- Visitamos 272 prestadores de servicios turísticos de los Municipios de Tabasco, Jalpa, Apozol, Juchipila, Moyahua, Tepetongo, Tepechitlán, Tlaltenango, Teúl de González Ortega, Zacatecas, Guadalupe, Jerez de García Salinas y Fresnillo, refrendando sus datos y realizando campaña de concientización y difusión de la Normatividad Turística aplicable a los prestadores de servicios turísticos del Estado.
- Continuamos con la entrega de Cédulas de Inscripción al Registro Estatal de Turismo (RET) a los Prestadores de Servicios Turísticos del Estado, que cumplan con los requisitos que marca la Ley. En el periodo que se informa se logró inscribir a 301 establecimientos cubriendo de esta forma a los Municipios con mayor vocación turística.

Estadística Turística

Conocer las tendencias actuales del turismo a nivel nacional e internacional constituye una necesidad fundamental de la actual administración. De acuerdo a los resultados de la Encuesta Nacional de Ocupación y Empleo publicada por el INEGI, en el primer trimestre de 2013 se registran 36 mil 292 empleos en restaurantes y servicios de alojamiento.

- Durante el año 2012 en el Estado de Zacatecas recibimos un millón 132 mil 96 turistas, generando una derrama de mil 158 millones 56 pesos.
- Contamos con un total de 259 establecimientos de hospedaje, seis mil 925 cuartos o unidades de hospedaje, 72 agencias de viajes y 835 establecimientos de alimentos y bebidas.
- En la zona conurbada Zacatecas-Guadalupe tenemos 76 establecimientos de hospedaje, con un total de tres mil 41 cuartos o unidades de hospedaje, concentrando el 29.34% del total de establecimientos del estado y el 43.91% de habitaciones o unidades de hospedaje, así como 138 restaurantes, 29 agencias de viajes y cinco arrendadoras de autos.
- La estadía alcanzada en este período fue de 1.81 noches de los turistas hospedados en la plaza de la zona conurbada Zacatecas-Guadalupe, con una ocupación hotelera promedio de 42.47%, un total de 465 mil 452 llegadas de turistas y una derrama económica de 736.82 millones de pesos.

Infraestructura hotelera Zacatecas-Guadalupe, según categoría Centro turístico 2012

Número de Establecimientos	Numero de cuartos o unidades	Categoría
8	562	*****
30	1502	****
17	580	***
9	221	**
2	23	*
10	153	Sin Clasificar
Total 76	3,041	

FUENTE: SECTURZ.- Subsecretaría de Operación Turística, Dirección de Planeación.

Inversión Privada en el Turismo

La Inversión Privada total generada en el periodo asciende a 60 millones 788 mil 202 pesos de los cuales el 78% es de Hospedaje, seguido de Restaurantes del Centro Turístico.

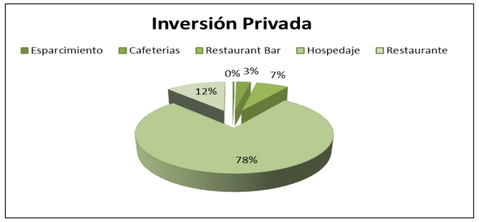

El incremento en la inversión de Hospedaje se dio en adquisiciones y remodelaciones de hoteles locales por operadoras nacionales, en los segmentos de Restaurantes, Cafeterías y Restaurantes Bar fundamentalmente por la apertura de la Plaza Comercial Galerías.

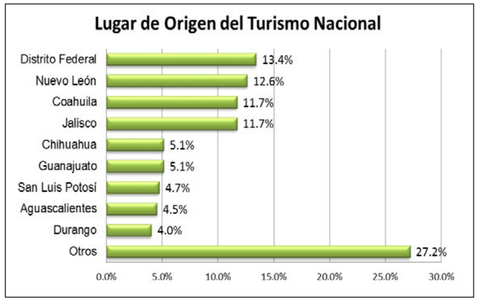

Los principales estados emisores de turismo a Zacatecas siguen siendo: Distrito Federal, Jalisco y Nuevo León, en el caso de este último aumentó el porcentaje considerablemente en comparación con los dos años anteriores. Coahuila también se ha convertido en un estado representativo del turismo en Zacatecas aumentando su presencia en el porcentaje de turistas que nos visitan.

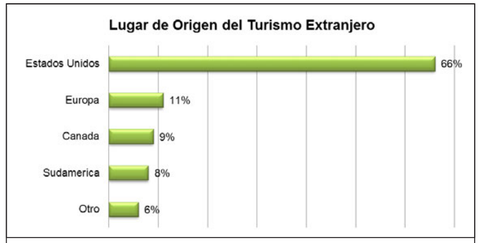

Del turismo extranjero que nos visita, Estados Unidos se ha mantenido como el más representativo, seguido del Europeo y Canadiense.

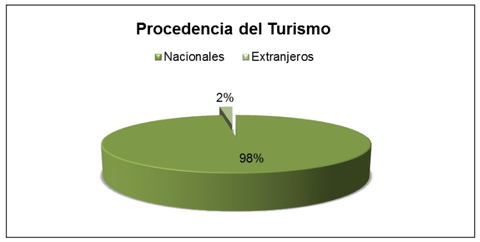

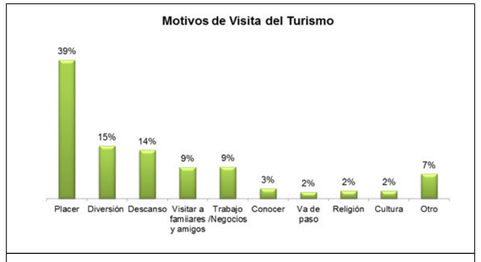

Los principales motivos para viajar es: placer, diversión, descanso y visita a familiares y amigos.



El viaje lo realizan en su mayoría con familia, seguido de pareja, compañeros de trabajo o estudios, lo que nos dice que Zacatecas sigue siendo un destino familiar.

En lo que se refiere a ocupación hotelera en las principales festividades, para el año 2012 en la mayoría de los eventos se presentó un aumento en el porcentaje de ocupación hotelera en comparación del 2011.

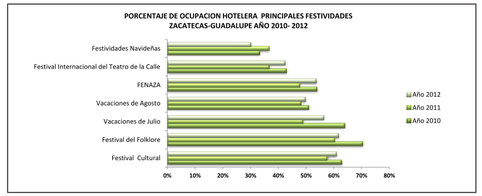

Relativo al porcentaje de ocupación tenemos que los eventos con mayor ocupación hotelera son el festival cultural y el festival del folclore, teniendo un promedio de ocupación de 60% en los tres años. La llegada de turistas de acuerdo a cada una de las diferentes festividades refleja un incremento en la mayoría de los eventos del 2011 respecto del 2012.



En lo que se refiere a la llegada de turistas tenemos que el periodo vacacional de julio presenta una mayor afluencia, este periodo es el de mayor duración del año con una buena ocupación en comparación al resto de eventos.

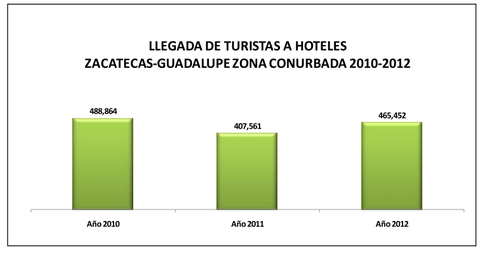

En lo que corresponde a la llegada de turistas en el año 2012 hay un incremento del 14.2%, esto representa un aumento de 57 mil 891 turistas en el centro turístico respecto del año 2011.

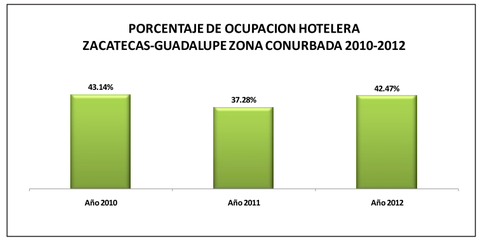

En cuanto a ocupación hotelera se tiene un aumento de 5.19 puntos porcentuales, lo anterior en referencia al año 2011.

En lo que al Estado de Zacatecas se refiere tenemos un incremento de llegada de turistas del 10.5 %, aumentando un total de 107 mil 704 turistas.



3.6 Financiamiento para el desarrollo

3.6.1 Mejoraremos y diversificaremos las alternativas de financiamiento a las empresas

Para incentivar el establecimiento, desarrollo y consolidación de las micro, pequeñas y medianas empresas zacatecanas, las cuales constituyen un motor de la economía, este gobierno ofrece una alternativa de crédito a aquellas que tienen dificultad para acceder al financiamiento de la banca comercial. Con este esquema de financiamiento se propicia la actividad económica y, en consecuencia, la generación y conservación de empleos.

Propiciamos la generación y fortalecimiento de proyectos que aprovechen las potencialidades de cada región al otorgar financiamientos a las empresas para apoyar proyectos de inversión con vocación local y regional.

- Realizamos cursos informativos de financiamiento, asesorando a 534 personas del Estado en materia de financiamiento y fondeo para la puesta en marcha de proyectos productivos o expansión de negocios ya establecidos. Informando también sobre las características de los estímulos federales, estatales y financiamientos en el Estado.
- En el periodo que se informa, a través del Fondo Plata otorgamos 271 créditos, con una derrama de 93.7 millones de pesos. Con los créditos otorgados durante este tercer año de gobierno se coadyuvó a la creación y conservación de mil 291 empleos.

Créditos Otorgados por el Fondo Plata Zacatecas Sept. 2012 - Ago. 2013

Concepto	Total	Mujeres	Hombres
Número de créditos	271	115	156
Monto de los créditos (pesos)	93'721,000.00	28'554,000.00	65'157,000.00
Empleos generados y conservados	1,291	601	690

FUENTE: SEZAC. Fondo Plata Zacatecas.

Los beneficiarios de estos créditos son originarios de los 29 municipios siguientes, según la derrama crediticia, de mayor a menor importe: Zacatecas, Guadalupe, Fresnillo, Morelos, Loreto, Sombrerete, Jerez de García Salinas, Pánuco, Teúl de González Ortega, Trinidad García de la Cadena, Valparaíso, Gral. Francisco Murguía, Gral. Pánfilo Natera, Tabasco, Ojocaliente, Villa de Cos, Apozol, Tlaltenango, Gral. Enrique Estrada, Juan Aldama, Monte Escobedo, Nochistlán, Jalpa, Mazapil, Miguel Auza, Momax, Pinos, Villanueva y Villa Hidalgo.

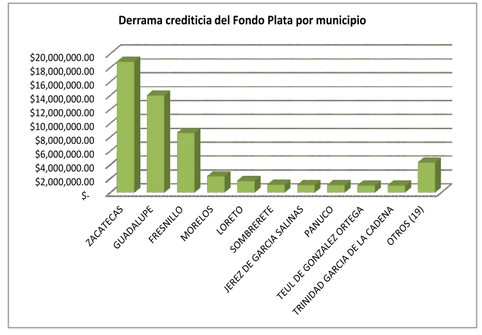

En el Plan Estatal de Desarrollo establecimos que, para potenciar la capacidad productiva de los emprendedores zacatecanos y permitir su incorporación a las actividades económicas, debemos otorgar en 6 años **tres mil 250 créditos** a través del Fondo Plata Zacatecas, con una derrama económica de **mil 170 millones de pesos** que permitan la creación o conservación de **10 mil empleos**, dando cobertura al 100% de los municipios de la entidad.

Los avances en esta materia son: **mil 44 créditos** por un importe global de **351.7 millones de pesos**, los cuales han permitido la creación o conservación de **cinco mil 777 empleos** en **48municipios** de nuestro estado. En términos relativos, esto significa que logramos cumplir 32.12 % de la meta sexenal en cuanto al número de créditos, 57.77% respecto al número de empleos, y 30.06 % de la meta en torno a la derrama económica de los créditos otorgados.

Avances del Programa Sectorial en materia de Financiamiento

Concepto	Metas programadas en el sexenio	Metas alcanzadas Tercer año	Avance %
Número de créditos	3,250	1,044	32.12 %
Monto de los créditos	$ 1,170'000,000	$ 351'702,000	30.06%
Empleos generados y fortalecidos	10,000	5,777	57.77%

FUENTE: Secretaría de Economía, Fondo Plata Zacatecas.

Cabe destacar que 45.3% de los créditos (473) fueron otorgados a mujeres emprendedoras, las cuales recibieron 31.00% de los recursos (109 millones de pesos).

Avances del Programa Sectorial en materia de financiamiento con equidad de género

Concepto	Total	Hombres	Mujeres
Número de créditos	1,044	571	473
Monto de los créditos	$ 351'70,000	$ 242'663,500.00	$ 109'038,500.00

FUENTE: Secretaría de Economía, Fondo Plata Zacatecas.

- Respecto del Impuesto Sobre Nómina (ISN), en el periodo que se informa hubo una recaudación de 167.8 millones de pesos aproximadamente, los cuales se destinaron para proyectos que fueron aprobados a través del Comité del Fideicomiso Público de Inversión y Administración derivado del Impuesto Sobre Nómina, tales como para la aportación estatal de proyectos PYME en conjunto con el INADEM, así como servicios de interés público en apoyo al empleo, además de proyectos para el crecimiento de infraestructura para parques industriales, de igual forma, en apoyo para la promoción el sector turístico del estado, proyectos para apoyar la exportación, importación, así como a diferentes proyectos de los sectores industriales representados a través de sus distintas cámaras, e incentivos para la apertura de nuevas empresas.
- Cabe resaltar que de dicho fideicomiso se aportó el recurso para dar cumplimiento y certeza a la nueva Ley para la Inversión y el Empleo en Zacatecas, publicada en septiembre del año anterior, ley que regula y fomenta la atracción de inversiones y estimula la generación de nuevos empleos para el estado, entre otros proyectos. Es así que el fideicomiso continúa cumpliendo con el objeto para el cual fue creado.

3.6.3 Consolidaremos los mecanismos de ahorro y crédito de las familias de menores ingresos.

En el ISSSTEZAC incentivamos diversos esquemas de financiamiento que contribuyan al desarrollo económico del Estado y a mejorar la calidad de vida de los derechohabientes requieren financiamiento para atender necesidades prioritarias.

INFORME DE ACTIVIDADES

Con los diferentes esquemas de préstamos y créditos ofertados por el ISSSTEZAC, hoy en día hemos coadyuvado para que los derechohabientes eleven su calidad de vida y la de su familia.

Durante el periodo septiembre 2012 a agosto 2013, a través del ISSSTEZAC otorgamos las siguientes modalidades de préstamos y créditos:

- Préstamos a corto plazo, se beneficiaron a un mil 204 hombres y a 781 mujeres, por un monto total de 84 millones 657 mil 17 pesos.
- Préstamos a mediano plazo en apoyo a la familia, se recibieron y atendieron un mil 477 hombres y un mil 11 mujeres, solicitudes por un monto total de 195 millones 685 mil 868 pesos.
- Créditos tienda, farmacia y mueblería, se realizaron un total de 19 mil 143 operaciones por un monto de 30 millones 303 mil 276 pesos.

LOGROS TRASCENDENTALES

A tres años de la administración gubernamental y con el compromiso permanente con las y los derechohabientes y de sus familias, hemos realizado préstamos a corto y mediano plazo y créditos tienda, por un monto total que rebasa los mil millones de pesos.

3.7 Infraestructura para la competitividad

3.7.1 Impulsaremos la expansión de la infraestructura industrial y el equipamiento integral de servicios necesarios para la consolidación de las actividades económicas actuales y los nuevos proyectos de inversión

En armonía con el Plan Estatal de Desarrollo 2011-2016, donde se plantea la necesidad de contar con infraestructura industrial que permita generar las condiciones óptimas para atraer y retener inversiones generadoras de empleos bien remunerados que contribuyan a la prosperidad de sus habitantes; estamos realizando más obras de infraestructura industrial.

- Realizamos 14 obras y acciones, con una inversión global de **321 millones 570 mil 306 pesos**, resultado de una mezcla de recursos de la Federación y el Estado de Zacatecas, provenientes

del Fondo de Aportaciones para el Fortalecimiento de las Entidades Federativas (Fafef), Empréstito, Fondo PYME, Programa Estatal de Obra, Fondo de Infraestructura Social Estatal (Fise), Fideicomiso Zacatecas, Fideicomiso Impuesto sobre Nómina y Aportaciones Federales.
- Estas obras benefician a 11 municipios: Fresnillo, Morelos, Calera, Jalpa, Ojocaliente, Pánuco, Genaro Codina Luis Moya, Trancoso, Guadalupe y Zacatecas, generado 1,780 empleos y conservando 682; actualmente se están creando 545 empleos y fortaleciendo 300 más, además se impulsan 34 empresas de los sectores aeroespacial, automotriz, minera, maquiladora y de tecnologías de la información, y otras empresas comerciales y de servicios.
- Desarrollamos la segunda etapa de la urbanización del **Parque Industrial Aeropuerto** y **Mega Parque Industrial Aeropuerto**. Este contará también con una Aduana Interior que dará el Servicio de Administración Tributaria (SAT), la cual, ya está autorizada y emitida en oficio con fecha del 27 de noviembre del 2012, para integrar el expediente de la sección aduanera de carga en el aeropuerto.






- La construcción de la primera etapa de la **Subestación de Potencia con capacidad de 30 MVA**, tuvo un costo de **50 millones 900 mil pesos**, mezcla de recursos federal y estatal. Con esta primera etapa se satisface la demanda de las empresas que se encuentran instaladas en el parque.
- Con una inversión de **38 millones 720 mil 852 pesos**, mediante empréstito se realizó la adquisición de terrenos en los Parques Industriales Aeropuerto I y II y en el Parque Industrial Pyme con una superficie total de 154-06-32.418 Hectáreas. En total durante esta administración se han adquirido 240 hectáreas con una inversión global de 73 millones de pesos. Esto permitirá dar certeza jurídica a las empresas instaladas en dichos parques.
- En correspondencia con el Plan Estatal de Desarrollo 2010-2016, de impulsar el desarrollo de **infraestructura de gas natural**, y de acuerdo a lo establecido en el Programa Sectorial de Desarrollo Económico 2011-2016, logramos la autorización de la Comisión Reguladora de Energía (CRE) para la construcción y transportación de gas natural, en base a la norma establecida vigente y bajo condiciones eficientes y seguras.
- Realizamos diversos trámites correspondientes a: permisos ambientales; cambio de uso de suelo; construcción; derechos de vía; se llevó a cabo la licitación de la obra, logrando el contrato la empresa "Gas Natural Industrial SA de CV" (GNI) de Grupo SIMSA de capital mexicano. La obra tendrá un costo total de Un mil millones de pesos, donde el Gobierno del Estado otorgó una aportación estatal de 100 millones de pesos, de acuerdo al compromiso asumido. La obra tendrá una longitud de 173 kilómetros, de los cuales, ya se encuentran liberados 55 kilómetros en la colocación del ducto con diámetro de doce pulgadas.
- Ejecutamos las obras y acciones para la habilitación de la Célula Industrial Jalpa mediante la construcción de una nave industrial con una superficie de 6,545.85 m^2en: conclusión de las áreas almacén de materia prima, servicios y comedor, casetas de acceso, cercado perimetral, sistema contra incendios, instalaciones eléctricas y red de agua potable y alcantarillado. Este año se construyeron las oficinas, el almacén, un pórtico de acceso y el acceso vehicular a la nave industrial.
- Consolidamos la Urbanización de la **segunda etapa del Parque Industrial Fresnillo**, para atraer la inversión en este complejo industrial donde se localizan empresas de varios sectores como lo son: aeroespacial, aeronáutica, automotriz, médica, etc. Donde son administradas 12 empresas con la consecuente conservación de mil 800 empleos.




- Estamos en proceso de habilitar 19 hectáreas más en el **Parque Industrial Fresnillo**, con el propósito de complementar su infraestructura industrial básica, con una inversión de 22 millones 621 mil 359 pesos, la cual presenta un avance de 45 por ciento.
- Realizaremos obras de **mantenimiento y rehabilitación de naves microindustriales en La Zacatecana**, para la óptima operación y seguridad de las siete empresas que actualmente se localizan en este complejo con una inversión de Un millón 500 mil pesos que permitirá la conservación de 200 empleos.

- Realizaremos obras de mantenimiento en el **Parque Industrial Calera**, con una inversión de 357 mil 822 pesos, ayudando a la conservación de 80 empleos.



- Rehabilitaremos la nave industrial ubicada en la localidad **Pozo de Gamboa**, del municipio de Pánuco, propiedad del Gobierno del Estado, con el fin de ofertar dicha nave para la instalación de otra empresa generadora de empleos. Dichas obras representaron una inversión de **Un millón 119 mil 781 pesos**.
- Realizaremos obras de mantenimiento y rehabilitación de la **Nave Industrial de Genaro Codina** con el fin de que se encuentre en condiciones de ser utilizada por la empresa Plásticos Industriales, del sector autopartes, la cual dará empleo a 80 personas.

Avances de los primeros tres años de gobierno.

Los resultados fueron: 41 obras con una inversión global de 400 millones 309 mil 604 pesos y la consecuente generación de cinco mil 32 empleos, además de fortalecer seis mil 517 más.

Obras realizadas, inversión ejercida y empleos generados y fortalecidos Septiembre 2010-Agosto 2013

Año	Obras realizadas	Importe (pesos)	Empleos Generados	Empleos Fortalecidos
TOTAL	**41**	**400,309,604.75**	**5,032**	**6,517**
2010	2	10,163,173.50	1,000	900
2011	25	68,576,125.25	1,707	4,635
2012	9	278,070,306.00	1,780	682
2013	5	43,500,000.00	545	300

FUENTE: SEZAC.- Dirección de Parques Industriales.

Las principales obras ejecutadas en los primeros tres años de gobierno fueron: cuatro plataformas para la empresa Ahresty Mexicana, ubicada en la Zacatecana, cuatro plataformas para la empresa Yusa Autoparts, instalada en Osiris, una plataforma para la empresa Koide Kokan ubicada en el Parque Industrial Aeropuerto, así como la urbanización del Mega Parque Industrial Aeropuerto y el Parque Industrial Fresnillo, la continuación de la nave industrial Jalpa y actualmente la construcción del gasoducto.

3.8 Integración regional y global para el desarrollo

3.8.1 Fortaleceremos la capacidad exportadora de las empresas zacatecanas



Para fomentar la capacidad exportadora de las empresas Zacatecanas, en relación a la capacitación y asesoría especializada en temas de importación y exportación, así como posicionar los productos zacatecanos en los mercados internacionales, realizamos las siguientes acciones:

- Realizamos dos reuniones de la Comisión Mixta para la Promoción de las Exportaciones donde se ofrece capacitación y actualización en comercio exterior, participando 74 personas de 23 empresas y 66 personas de 22 empresas respectivamente. En esta última edición tuvimos una expo de 12 proveedores de servicios en apoyo a la maduración de la plataforma logística en el estado.
- Mantenemos la afiliación al Consejo Mexicano de Comercio Exterior región Noreste, con la finalidad de acercar a las empresas zacatecanas servicios, asesoría y un foro para expresar y dar seguimiento a sus problemáticas.
- En coordinación con la Cámara Italiana concluimos el estudio que determinó que deberán generarse las condiciones para pasar de un distrito platero industrial naciente a uno en proceso de formación. Para ello, se realizaron 11 diagnósticos organizacionales a los principales talleres localizados en el Centro Platero de Zacatecas y en la ciudad de Jerez, que son el punto de partida para detectar las áreas de oportunidad que permitan fortalecer y dar crecimiento al sector.
- En coordinación con una empresa comercializadora de vinos y licores con presencia en Toronto, Canadá, iniciamos un programa para dar difusión al Mezcal Zacatecano, programándose degustaciones y promocionando en restaurantes, hoteles y bares. En dicho programa participan 5 empresas zacatecanas y 9 presentaciones distintas de mezcales y se ha realizado la promoción con 36 empresas entre bares y restaurantes.
- A partir del 23 de Noviembre del 2012, a través de gestiones ante la Secretaría de Economía Federal, se obtuvo la fracción arancelaria específica para el mezcal, la cual identifica a la bebida a nivel internacional y permitirá conocer datos exactos sobre su comportamiento comercial en el mundo e impulsar una mejor formulación de estrategias para detonar su crecimiento.



Asesoría especializada para la exportación

- En el último trienio brindamos asesoría especializada a más de 50 empresarios zacatecanos facilitando el cumplimiento de trámites para la exportación como lo son la determinación de la clasificación arancelaria, obtención del Registro Único de Personas Acreditadas (RUPA), autorización del logotipo Hecho en México, obtención del aviso de funcionamiento de Establecimientos de productos y servicios ante la Comisión Federal para la Protección de Riesgos Sanitarios (COFEPRIS), revisión de requisitos legales de información de etiquetado para la exportación, obtención del registro del Sistema de Información Empresarial (SIEM), obtención del certificado de exportación ante Secretaría de Salud, obtención del certificado de origen North American Free Trade Agreement (NAFTA), obtención del registro de bioterrorismo Food and Drug Administration (FDA), redacción de contrato de distribución o venta internacional, registro ante el padrón de exportadores sectorial del Servicio de Administración Tributaria (SAT); Material Safety Data Sheet, así como apostillado de documentos oficiales.

Promoción y comercialización de productos zacatecanos en mercados internacionales

Asia: Japón



- Participamos por tercera ocasión consecutiva a través de la Representación de Gobierno de Zacatecas en Japón, en la Feria Internacional Food and Beverage Exhibition (FOODEX), la exposición internacional más importante del sector de alimentos y bebidas en Asia, promocionando empresas zacatecanas con potencial exportador al mercado Japonés.
- Identificamos compradores potenciales y logramos el acercamiento directo con los productores zacatecanos. Propiciamos el inicio de una relación comercial concretando exportaciones de las empresas Real de Jalpa y Hacienda de Robles, firmando contrato con la empresa importadora Japan Food Distribution.

Caribe y Sudamérica

- Para el mercado del Caribe y Sudamérica participamos en la Feria Internacional de la Habana, vinculando a los empresarios zacatecanos con compradores y distribuidores provenientes de 57 países.

Norteamérica: Illinois, California y Texas

- En coordinación con la Cámara Binacional de Negocios promovimos la comercialización de productos zacatecanos en la Unión Americana.
- Organizamos Seminario de negocios en el marco del día del zacatecano en Forth Worth Texas, realizamos encuentros comerciales virtuales donde fomentamos alianzas estratégicas para la exportación del tomate, mezcal, chile, dulces típicos beneficiando a 30 empresas zacatecanas. Apoyamos

la creación de dos oficinas de representación comercial y dos centros de distribución en las ciudades de McAllen, Texas y Los Ángeles, California.



- Desarrollamos el primer Directorio Comercial Binacional en coordinación con la oficina de representación en Chicago, Illinois para acercar a la comunidad empresarial binacional zacatecana.

Europa: España



- Impulsamos la exposición de los talleres de platería zacatecana Toscana, Toledo Plata, Migdalia Rivera y Loetru en la Feria Internacional IBERJOYA realizada en Madrid, España esto en alianza con la marca del diseñador Daniel Espinosa. Derivado de alianza, ponemos a disposición de los artistas zacatecanos la asesoría profesional para comercializar en el extranjero, vinculamos con compradores y apoyamos al seguimiento a las negociaciones realizadas.



Oceanía: Australia

- Asesoramos a mezcaleros zacatecanos para incursionar en la exportación al mercado de Australia incrementando las exportaciones, hasta llegar a enviar un contenedor de mezcal con 600 litros de mezcal zacatecano de la empresa Agaveros y mezcaleros zacatecanos en el 2013 permaneciendo y posicionándose por dos años consecutivos en dicho mercado.

Promotores en Comercio Internacional

- Continuamos con el desarrollo de promotores en comercio internacional para facilitar la comercialización de productos zacatecanos en el exterior. Vinculamos a los universitarios con las empresas exportadoras, generando planes de exportación, impulso de la mercadotecnia digital y el comercio electrónico a través el sitio www.madeinzacatecas.com.

Cámara Binacional de Negocios

- Impulsamos la comercialización de productos zacatecanos a Estados Unidos en coordinación con la Cámara Binacional de Negocios, para el desarrollo de la cultura empresarial internacional.
- Implementamos 50 planes de comercialización en el exterior, orientando a las empresas para seleccionar el mejor mercado para su producto en la Unión Americana.
- Rediseñamos 50 marcas para la exportación.
- Creamos 50 sitios web en español e inglés para facilitar la promoción en los mercados internacionales.
- Impulsamos en coordinación con la Organización de las Naciones Unidas para el Desarrollo de la Industria (ONUDI) la integración regional para el desarrollo de las empresas zacatecanas con

potencial exportador, brindando capacitación y consultoría para la consolidación de 4 consorcios de exportación: Green Products Trading LLC, Agrifood, Texti confección y Mezac, logrando la integración de 32 empresas y dos asociaciones consorciadas para la comercialización de tomate, pepino, ajo, chile, mezcal y textiles.
- Publicamos tres guías de exportación para la orientación de las empresas zacatecanas especializadas en joyería, mezcal, frescos, salsas y alimentos procesados.

Industria de la Joyería de Plata



- Impulsamos alianzas estratégicas para el posicionamiento de la Platería zacatecana en el mundo con el prestigiado diseñador Daniel Espinosa.
- Impulsamos la curación de la joyería para su exhibición en Ferias Internacionales en New York, Italia y España.
- Brindamos asesoría en creación y complemento de colecciones para que funcionen comercialmente y sean replicados en distintos centros comerciales en el país y en el extranjero.
- Creamos el concepto arquitectónico de la boutique dedicada al retail y asesoramos sobre el adecuado merchandising para generar la imagen correcta para el incremento de las ventas de la joyería de plata zacatecana.
- Se lanzó la colección inspirada en Zacatecas Corazón de Plata misma que se comercializa en Boutiques del Distrito Federal y en el resto del país; se presentó en Gala en el Estado con lo cual se logró el impacto en medios de circulación nacional para posicionar a Zacatecas como Capital de la Plata en México. Los talleres participantes fueron Adorno Zacatecano, Toledo Plata, Mezquital del Oro, Migdalia Rivera, Platería Zacatecana, Loetru, Tenamaztle Marisol Lara y Fabra.

Comercio electrónico



- Impulsamos la puesta en marcha de proyectos de tecnología.
- implantamos el uso de un sistema en línea, que permita ofrecer a los empresarios, productores, fabricantes y ciudadanos zacatecanos en general, la oportunidad de promover y vender sus productos y servicios, a través de internet, de forma segura.
- Capacitamos a los empresarios para incursionar en el mundo de la mercadotecnia digital y el comercio electrónico creando el sitio *www.madeinzacatecas.com.*



EJE 4
ZACATECAS MODERNO



La visión de un Zacatecas Moderno debe alcanzarse mediante la interacción armoniosa entre el desarrollo de infraestructura y la promoción del desarrollo económico y social con perspectivas territorial y regional.

En su conjunto, estos deben encaminarse a la promoción de un desarrollo sustentable y sostenible, perspectiva bajo la cual el desarrollo urbano permite que los centros de población tengan un crecimiento equilibrado y armónico con su entorno, generando así alternativas para el progreso de la sociedad.

A la par, se entiende la necesidad de promover en la ciudadanía zacatecana, la constitución de una verdadera sociedad del conocimiento, que permita en ellos desarrollar capacidades orientadas a la consecución del Desarrollo Humano.

Así, nuestro gobierno se ha dado a la tarea de constituir una visión integral y promover proyectos que en su conjunto nos lleven a dar forma a un Zacatecas Moderno, que cuente con infraestructura física adecuada para promover el desarrollo de los zacatecanos y el fortalecimiento de sus capacidades individuales y colectivas.

Bajo este enfoque, hoy podemos entregar servicios de mayor calidad, con mayor cobertura y con un alto impacto social que permite garantizar sus libertades constitucionales, así como sus derechos humanos y sociales para que gocen de una vida más digna y próspera.

4.1 Impulso a la Ciencia, Tecnología e Innovación

4.1.1 Difundiremos, divulgaremos y fomentaremos la apropiación social del conocimiento científico y tecnológico para mejorar la calidad de vida de las personas

Una sociedad basada en el conocimiento es una sociedad que logra la prosperidad, por ello en nuestro Gobierno no cejamos en el empeño de impulsar las acciones científicas, de desarrollo tecnológico y de innovación como una estrategia puntual en la búsqueda de un mejor entorno y mayor calidad de vida para los y las zacatecanas.



Es importante que un amplio espectro de la población zacatecana incorpore como parte de su vida y de su cultura los conceptos de ciencia, tecnología e innovación, de ahí que realizamos constantes esfuerzos para apoyar la difusión y divulgación de las acciones y eventos científicos y tecnológicos con el firme propósito de que esta información llegue a la sociedad.

A través del Consejo Zacatecano de Ciencia, Tecnología e Innovación (COZCyT) realizamos las siguientes actividades que apoyan esta estrategia:





- En coordinación con el Consejo Nacional de Ciencia y Tecnología (CONACyT), realizamos la XIX Semana Nacional de Ciencia y Tecnología a fin de fomentar el acercamiento entre científicos, investigadores, empresarios, tecnólogos y autoridades en un ambiente de cordialidad. Logramos la participación de 40 instituciones que, coordinadas por el COZCyT, atendieron en esta acción a los 58 municipios. Obtuvimos una participación de casi 28 mil niñas, niños, jóvenes y público en general en 837 actividades, lo cual representa un crecimiento de poco menos del 30% respecto a la edición anterior de este evento.
- Realizamos el 2do Concurso de Fotografía y Video Científico, un espacio para la creatividad y el fomento de la ciencia en los jóvenes y el público en general. Conseguimos la participación de 50 personas.
- En coordinación con la Sociedad Astronómica, realizamos la Noche de las Estrellas y Sesiones de Observaciones Astronómicas, en las que participaron nueve mil 087 personas de 16 municipios del estado.
- Consolidamos la publicación de la Revista Eek' enviando ejemplares a 187 escuelas de nivel bachiller y mil 152 escuelas secundarias de los 58 municipios del estado. Actualmente contamos con 585 suscriptores y el tiraje de la edición más reciente, junio/julio de 2013 fue de cuatro mil 500 ejemplares.



- En el marco del Día Mundial del Agua, celebrado el 22 de marzo del 2013 y como un evento del Año Internacional de la Cooperación en la Esfera del Agua, impartimos 30 conferencias en el mismo número de municipios. Con esto atendimos a más de dos mil participantes, niñas, niños y jóvenes estudiantes de los niveles de primaria y secundaria.





- Realizamos el 2do Concurso de Conocimientos, actividad que pone a prueba el nivel de conocimientos en ciencias básicas en estudiantes de nivel bachillerato. Entregamos premios a los tres mejores lugares de dicha evaluación y contamos con una participación de 16 alumnos y alumnas.
- La capital zacatecana fue sede de la XII Reunión de Popularización de la Ciencia y la Técnica en América Latina y el Caribe (RedPOP), y el XIX Congreso Nacional de Divulgación de la Ciencia y la Técnica, espacios de divulgación científica orientados a popularizar temas de innovación, tecnología y ciencia. Participamos e impartimos ocho conferencias, en coordinación con la Universidad Autónoma de Zacatecas y atendimos a 375 participantes.





- Realizamos el 2do taller Motivacional de Electrónica dirigido a estudiantes en ciencias básicas e ingenierías del primer año y logramos la participación de 12 estudiantes que fueron elegidos por su orientación vocacional y su nivel de excelencia académica.
- Llevamos a cabo el Ciclo de Cine Científico. Mediante una estrategia de movilidad acercamos los documentales a las instituciones educativas y logramos atender a 17 municipios del estado con 19 eventos en los que participaron dos mil 504 niñas, niños y jóvenes estudiantes de los niveles educativos básico, medio y medio superior.
- Fuimos sede de la 1ra Sesión Ordinaria de la Red Nacional de Consejos y Organismos Estatales de Ciencia y Tecnología REDNACECyT, en la que participaron 28 directores y directoras de dichos organismos de igual número de estados de la República Mexicana.









- Otorgamos 69 apoyos a estudiantes e investigadores, mujeres y hombres talentosos de nuestra sociedad con el objetivo de que presenten sus trabajos en ámbitos nacionales e internacionales de difusión y divulgación científica. Facilitamos un monto de apoyos en este rubro de 386 mil 798 pesos, beneficiando a 42 hombres y 27 mujeres.
- Impartimos 12 conferencias en temas de ciencias, cambio climático, energías sustentables y plantas fotovoltaicas, contando con un total de 870 participantes.
- Publicamos 295 notas informativas sobre temas de ciencia, tecnología e innovación.

Centro Interactivo de Ciencias Zigzag



Consolidamos al Centro Interactivo de Ciencias Zigzag como el espacio más importante en términos de divulgación científica en el estado. A través de éste realizamos un conjunto de acciones y eventos en este respecto, resaltando las siguientes para el periodo que se informa:

- Tuvimos un impacto directo en más de 116 mil usuarios, de los cuales más de 38 mil han visitado personalmente las instalaciones del Zigzag.
- Realizamos mil 622 sesiones de talleres científicos en atención a mil grupos escolares de todos los niveles educativos, logrando una participación total de 52 mil 269 personas.





- Hicimos posible el acceso al módulo del Zigzag Móvil a 17 mil personas y bajo el esquema de participación en eventos infantiles y familiares atendimos 85 eventos con una participación total deocho mil 600 zacatecanos y zacatecanas que también recorrieron las instalaciones del Centro Interactivo Zigzag.

- Atendimos a 200 niñas y niños en la edición 18 del campamento de ciencias Zigzag bajo el programa de estímulo a las vocaciones científicas en menores de edad.




- Implementamos el proyecto de la *Apropiación Social de la Ciencia, Tecnología e Innovación en Zonas Marginadas del Estado de Zacatecas 2012*, a través del módulo Zigzag Móvil. Tuvimos un impacto directo en 60 mil 720 personas de 54 municipios del estado, quienes tuvieron acceso a talleres, conferencias, presentaciones, demostraciones científicas, tecnológicas y de innovación. En la primera parte de este mismo proyecto versión 2013, recorrimos más de 10 mil km, llegamos a zonas marginadas de 22 localidades y atendimos a más de dos mil 350 personas.
- Asistimos en la realización de 161 eventos atendiendo a 15 mil 569 participantes en el Centro de Comunicación y Divulgación de la Ciencia del COZCyT.




AVANCE SEXENAL

A mitad del camino, realizamos más de mil 840 actividades de divulgación científica, impactando alrededor de 155 mil personas, niños, niñas, jóvenes y adultos de la sociedad zacatecana en los 58 municipios del estado.

4.1.2 Impulsaremos la formación de recursos humanos científicos, tecnológicos y de ingeniería para fomentar una sociedad y economía productiva

El capital humano con que cuenta una sociedad es su recurso más importante en la construcción de opciones para la generación de prosperidad. El empuje que se le da al modelo de la triple hélice: la vinculación para producir conocimiento entre la academia, la empresa y el gobierno, es de vital importancia en los nuevos esquemas del desarrollo. Por ende, la formación de recursos humanos científicos y tecnológicos de alto nivel es requisito en este mundo global y de cambios acelerados.

Comprometidos con el impulso de la economía del conocimiento y las tecnologías de la información, ejecutamos programas que contribuyen y fortalecen el desarrollo del estado y en el periodo que se informa sobresalen las siguientes actividades:

- Otorgamos 104 apoyos a talentos en las áreas de ciencias, tecnologías e ingenierías con el fin de que se siguieran formando en su especialidad y fortalecieran sus habilidades. Con esto beneficiamos a 50 hombres y 54 mujeres.
- Otorgamos 297 becas y beneficiamos a 162 hombres y 135 mujeres, estudiantes de ocho instituciones educativas en 25 municipios del estado.
- Ampliamos la cobertura del Programa de Becas COZCyT, incrementando en un 46% el número de municipios atendidos, para llegar a un total de 45. Otorgamos 309 becas de apoyo económico y alcanzamos la equidad de género en la distribución con 155 mujeres y 154 hombres beneficiarios de 14 instituciones y 30 carreras universitarias.






- Otorgamos mil 149 becas bajo el Programa de Becas para Guías del Centro Interactivo de Ciencias Zigzag y beneficiamos a 577 hombres y 572 mujeres estudiantes de nivel medio superior, con un monto total de 392 mil 294 pesos.
- Otorgamos 28 becas para estudios de posgrado en el Programa de Becas para la Maestría en Ingeniería de Software dentro del convenio de colaboración entre el Centro de Investigación en Matemáticas A.C., sede Zacatecas y el COZCyT. Beneficiamos a seis mujeres y 22 hombres por un monto total de un millón 189 mil 091 pesos.
- Entregamos 11 apoyos institucionales para la realización de eventos de capacitación y formación de recursos humanos de alto nivel como: Congreso Nacional de Divulgación de la Ciencia y la Tecnología; Escuela de Primavera de Matemáticas; I Simposio de Ciencias Químico Biológicas; II Coloquio de Avances de Investigación de la Unidad Académica de Docencia Superior de la UAZ; Concurso Nacional de Robótica de la Universidad Politécnica de Zacatecas; *Startup Weekend* entre otros, que suman un total de 510 mil 500 pesos en apoyos económicos.




Además, por conducto de la Secretaría de Economía, hemos realizado las siguientes acciones:

- Trabajamos en el programa "Impulso al Desarrollo de Capital Humano en la Industria de Tecnologías de Información". Uno de sus principales componentes es la participación en el programa nacional México FIRST, el cual tiene como finalidad fortalecer la oferta laboral tanto en cantidad como en calidad de capital humano especializado. En este programa logramos 224 capacitaciones en tecnologías de la información y emprendimiento, así como 186 certificaciones internacionales, en donde alumnos, docentes, profesionistas y empresas se vieron beneficiados. Invertimos un total de tres millones 810 mil 548 pesos.

Cursos Impartidos Septiembre 2012 - Agosto 2013

Descripción	Escuela	Capacitados	Certificados	Monto
Oracle Certified Java Web Component Developer	Universidad Autónoma de Zacatecas (UAZ)	25	25	$ 349,925.00
Sun Certified Java Programmer	Instituto Tecnológico Superior de Fresnillo (ITSF)	25	21	$ 349,925.00
Certified 3D Animation and Visual Effects with Maya	Abierto	13	6	$ 334,080.00
ITIL V3	Abierto	9	5	$ 78,717.60
ISO/IEC 20000 Foundation	Abierto	19	13	$ 249,272.00
COBIT Foundation	Abierto	10	7	$ 111,012.00
COBIT Foundation	Abierto	4	0	$ 40,368.00
CCMI DEV v 1.3	Abierto	12	12	$ 201,420.00
ICND1	Abierto	17	8	$ 338,300.00
Programador PhytonJr	Instituto Tecnológico de Zacatecas (ITZ)	19	19	$ 449,616.00
Programador Jr Para Android	Universidad Tecnológica del Estado de Zacatecas (UTEZ)	35	35	$ 694,616.00
E-Learning Technical Developer	Instituto Tecnológico Superior de Fresnillo (ITSF)	20	20	$ 598,752.00
Elaboración de Proyectos	Abierto	16	0	14,900.00
	Total	**224**	**186**	**$3,810,548.00**

FUENTE: SEZAC. Dirección de Vinculación con el Sector Educativo en Tecnologías de Información.

- Dentro del programa México FIRST, en el Instituto Tecnológico Superior Zacatecas Sur, con la colaboración de los docentes certificados, capacitamos a 40 alumnos en *Oracle Certified Java Programmer (OCJP)* y a 20 en *Personal Software Process (PSP)*, de los cuales 23 lograron su certificación en el primero y 4 en el segundo, dando como resultado el fortalecimiento de la fábrica de software dentro de la institución.
- Realizamos en el estado, con la colaboración de diversas instituciones, eventos que fortalecen y actualizan el conocimiento en diferentes áreas del desarrollo económico de la entidad, los cuales fueron:

Eventos de Septiembre 2012 a Agosto 2013

Año	Evento	Institución	Asistentes
2012	*Startup Weekend*	Instituto Tecnológico de Estudios Superiores de Monterrey (ITESM)	75
2013	Congreso Nacional de Computación y Electrónica (CONCYE 2013)	Universidad Autónoma de Zacatecas (UAZ)	208
	Startup Weekend	Instituto Tecnológico de Estudios Superiores de Monterrey (ITESM)	82
	Congreso Nacional Seguridad Cibernética y Hacking Ético	Hacking México	181

Histórico de Cursos del Sexenio Año Calendario

Año	No. de Cursos	Sector	Capacitados	Certificados	Inversión Total (pesos)
2010	23	Tecnologías de Información y Comunicación (TIC's)	422	366	5,840,452.03
2011	6	Tecnologías de Información y Comunicación (TIC's)	118	112	2,424,797.00
2012	11	Tecnologías de Información y Comunicación (TIC's)	175	137	3,767,798.00
	2	Emprendimiento	20	N/A	
2013	En proceso de gestión de recursos federales				
Total	42		735	615	12,033,047.03

AVANCE SEXENAL

A mitad del sexenio, otorgamos becas y apoyos para investigadores y estudiantes de**54 municipios del estado, invirtiendo recursos por un monto total de 15 millones de pesos**.

4.1.3 Impulsaremos la creación de sistemas de innovación temáticos y de redes científicas y tecnológicas estratégicos para mejorar la productividad, aumentar la competitividad y agregar mayor valor a los productos y servicios de las empresas del estado

La vinculación de los distintos sectores que conforman una economía es un paso importante en la construcción de esquemas y estructuras de colaboración para el desarrollo de una región. La creación de sistemas de innovación se ve consolidada a través del tejido de redes de centros investigadores, instituciones educativas e incluso empresas, todas ellas orientadas a la ciencia y tecnología y a su integración en la vida diaria de la sociedad. Es mediante dichas redes que podemos aumentar la competitividad y agregar valor a los productos de la industria en el estado. Por lo tanto resaltamos las siguientes acciones:

- Promovimos y mantuvimos el registro de 57 instituciones en el Registro Nacional de Instituciones y Empresas de Ciencia y Tecnología (RENIECyT). Actualmente contamos con 43 empresas, 10 instituciones de educación superior y 4 dependencias del gobierno estatal inscritas en dicho registro.
- Realizamos 51 asesorías a empresarias y empresarios con el fin de vincularlos con los programas de apoyo a actividades empresariales que mantiene el CONACyT.



- Realizamos cinco talleres de fomento a la participación en fondos federales dirigidos a empresarias y empresarios zacatecanos, con esto atendimos a 104 empresas a las cuales se les instruyó sobre los requisitos para formar parte del RENIECyT y el proceso a seguir para participar en las convocatorias vigentes.
- Realizamos el 1er Foro para el Fomento a la Investigación, Innovación y Competitividad y contamos con una participación de 43 empresarias y empresarios zacatecanos.
- Implementamos el Fondo Institucional de Fomento Regional para el Desarrollo Científico, Tecnológico y de Innovación (FORDECyT), cuyo monto asciende a más de 2 millones de pesos.
- Implementamos y consolidamos siete proyectos dentro del Programa de Estímulos a la Investigación, Desarrollo Tecnológico e Innovación conocido como PEI. Realizamos 14 vinculaciones con instituciones de educación dentro de las que se encuentran la Universidad Autónoma de Zacatecas, la Universidad Politécnica de Zacatecas, la Universidad Autónoma de Fresnillo y el Centro de Investigación en Matemáticas A.C. sede Zacatecas. El monto de recursos concurrentes a través de este programa ascienden a casi 31 millones y medio de pesos.





- Otorgamos en el Fondo Mixto de Fomento a la Investigación Científica y Tecnológica CONACYT-Gobierno del Estado de Zacatecas, 19 apoyos al mismo número de proyectos, en un monto que alcanza poco más de 4 millones de pesos.

AVANCE SEXENAL

- En estos tres años gestionamos y otorgamos por medio de los mecanismos del Consejo Nacional de Ciencia y Tecnología **más de 140 millones de pesos** para el desarrollo de proyectos de innovación tecnológica en las empresas zacatecanas.
- Hemos realizado **115 apoyos a proyectos** a través de asesorías y vinculaciones con los fondos federales de recursos para el fomento a la innovación y el desarrollo tecnológico.

4.1.4 Promoveremos un desarrollo urbano bajo nuevos enfoques, aprovechando energías alternas

El crecimiento de los centros de población en el estado requiere de una nueva legislación urbanística, que no sólo prevea la solución de los problemas actuales, sino que también aporte normas capaces de resolver problemas de este tipo en el futuro inmediato y encauce ordenadamente el desarrollo de los centros de población para que mejore la calidad de vida de sus habitantes.

Para ello, promovemos una reforma legal en materia de desarrollo urbano, que dé respuesta a las condiciones demográficas y urbanísticas actuales. Buscamos que la ley encauce la realidad social, orientando la conducta de autoridades y gobernados para una mejor convivencia y un desarrollo urbano ordenado y ambientalmente sustentable. Por ello, en el periodo que se informa:



- A través de la Secretaría de Infraestructura elaboramos un nuevo proyecto de **Código Urbano para el Estado de Zacatecas,** con el cual buscamos la originalidad, eficacia y adecuación a las necesidades actuales y del futuro inmediato de los centros de población del estado.
- En este proyecto incorporamos los conceptos de zonas metropolitanas y movilidad urbana pero además tipificamos delitos relativos al desarrollo urbano, establecimos las bases generales para nuevas formas de ocupar el territorio uniendo desarrollo urbano y transporte sustentable con algunos principios orientadores como el uso de suelo mixto, alta densidad demográfica en zonas compactas, alta calidad urbana, prioridad peatonal y ciclista y conexión del transporte público masivo, que, al implementarlo en nuestro estado, contribuiremos al descongestionamiento vial y a la disminución de la contaminación ambiental.
- Unimos esfuerzos con la Comisión de Obras Públicas y Desarrollo Urbano de la LX Legislatura del Estado, los Colegios de Arquitectos, Ingenieros e Ingenieros Eléctricos y Mecánicos y con la Cámara Mexicana de la Industria de la Construcción (CMIC) Delegación Zacatecas para conformar una nueva **Ley de Construcción para el Estado y Municipios**.



- En ésta sumamos propuestas para la promoción de un desarrollo urbano cimentado en el orden y el cuidado del medio ambiente, a través de la incorporación de nuevas tecnologías ecológicas de materiales y procedimientos ya comprobados. Con esto fomentamos el ahorro del agua, preservamos el medio ambiente y aseguramos la sustentabilidad en el desarrollo urbano. También establecemos el marco general respecto al desarrollo urbano, previendo la regulación y normatividad para la ocupación del suelo, la edificación de nuevas construcciones, reconstrucciones, adaptaciones, demoliciones, ampliaciones de obras y cambios de uso de los bienes inmuebles.

AVANCE SEXENAL



En tres años de gobierno, impulsamos, a través del Fondo Metropolitano, proyectos que hoy son una realidad: entre muchos otros modernizamosel alumbrado del Eje Vial

Metropolitano —que comprende los bulevares Héroes de Chapultepec, Adolfo López Mateos y José López Portillo, además de la Calzada Revolución Mexicana en 16.4 kilómetros —ubicado entre los municipios de Guadalupe y Zacatecas. Sustituimos luminarias por lámparas tipo LED, que optimizan el consumo de energía. Esta obra tuvo una inversión de 23 millones 275 mil 438 pesos en beneficio de miles de usuarios que transitan diariamente por esta vialidad primaria.

4.2 Fomento de una sociedad y una economía del conocimiento

4.2.2 Impulsaremos la incorporación de todos los sectores sociales a las tecnologías de la información

En cumplimiento a lo dispuesto en el Plan Estatal de Desarrollo 2011-2016, hemos trabajado continuamente para cumplir con la meta de instalar al menos un sitio de internet Wi-Fi gratuito en cada una de las 58 cabeceras municipales del estado, con el objetivo de fortalecer la inserción de Zacatecas en la nueva dinámica tecnológica. Para cumplir con este objetivo, al inicio de nuestra gestión, firmamos un convenio de colaboración con TELMEX con el que de manera conjunta logremos la instalación de 50 sitios en cabeceras municipales de la entidad. En este respecto, en el periodo que se informa:

- Logramos la colocación de 12 sitios en igual número de cabeceras municipales, con lo cual impulsamos acciones afirmativas para facilitar el acceso a internet para los ciudadanos que transitan por dichas cabeceras municipales
- Con esta estrategia proveemos una alternativa de carácter social para aquellas personas que no pueden pagar un servicio de internet particular, además reforzamos la estrategia de turismo y desarrollo económico de los municipios.

AVANCE SEXENAL

Alcanzamos ya la cobertura de 30 cabeceras municipales con sitios de internet Wi-Fi gratuito, a lo que sumamos la instalación de 18 sitios alternos: 13 en Zacatecas, 3 en Guadalupe, 1 en Calera y 1 en Apozol, para acumular un total de 48 sitios instalados hasta la fecha.



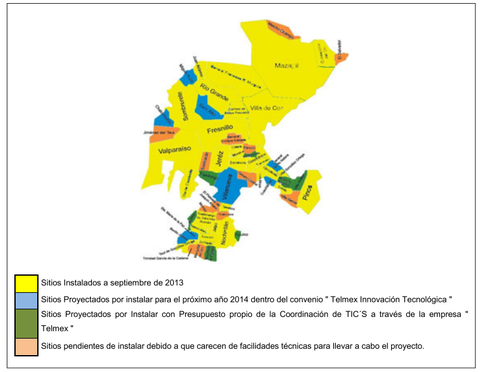

4.2.3 Apoyaremos el uso, desarrollo y aplicación de las tecnologías de la información, como elemento clave para la competitividad y el crecimiento económico de las empresas

De acuerdo al Plan Estatal de Desarrollo 2011 - 2016 y como parte del Eje Rector Zacatecas Moderno, impulsamos el Programa para el Desarrollo de la Industria del Software (Prosoft), el cual tiene como objetivo promover el desarrollo económico nacional, a través del otorgamiento de apoyos a proyectos que fomenten la creación, desarrollo, consolidación, viabilidad, productividad y sustentabilidad de las empresas del sector de tecnologías de información (TI) y servicios relacionados, así como fomentar su uso en los sectores económicos del país, favoreciendo la generación de empleos y la atracción de inversión en el sector. En este sentido, durante el periodo que se informa, resaltamos las siguientes acciones:



- Apoyamos a cinco proyectos con una inversión total de dos millones 598 mil 613 pesos, de los cuales aportamos alrededor del 50%. Con estos proyectos beneficiamos a 321 personas y generamos nueve plazas de personal especializado.
- De los proyectos apoyados, uno consistió en la certificación en procesos de desarrollo de software de una empresa zacatecana, la cual alcanzó el nivel de madurez necesario para llegar a ser una de las empresas más competitivas a nivel nacional. Dos proyectos se destinaron para apoyar a sectores productivos en el uso de las tecnologías de información dentro de sus procesos de producción y de servicios. Asimismo impulsamos la creación de una fábrica de software dentro de una institución educativa, con lo que pretendemos preparar a los estudiantes próximos a egresar de la carrera de ingeniería en sistemas computacionales en el desarrollo real de productos de software. Con esto garantizaremos que los alumnos, al concluir su preparación académica, estén listos para incursionar en el mercado laboral con un alto nivel de conocimientos y experiencia en el mundo de desarrollo de software.

Avances del Programa Sectorial en materia de Tecnologías de Información

Concepto	Unidad de Medida	Metas programadas en el sexenio	Metas alcanzadas Tercer Año	Avance %
Número de proyectos apoyados a través del Programa para el Desarrollo de la Industria del Software (Prosoft)	Proyecto	70	16	22.86%
Inversión global en proyectos apoyados a través de Prosoft	Pesos	$141,000,000.00	$45,252,185.00	32.09%
Empleos Generados por los proyectos apoyados a través de Prosoft	Empleo	700	115	16.43%

Fuente: SEZAC.- Subsecretaría de Promoción y Atracción de Inversiones, Dirección de Fomento de Tecnologías de Información.



La nueva economía global está caracterizada por un vertiginoso desarrollo de las comunicaciones y de la información, el dinamismo tecnológico y la globalidad. Pasamos de la fabricación e industrialización de productos a la economía del conocimiento en donde el saber se transforma en un producto en sí mismo. Por esta razón:

- Realizamos 37 proyectos de innovación tecnológica para atender necesidades de dependencias gubernamentales, instituciones de educación y

empresas privadas, basados en software libre y código abierto. En la realización de estos proyectos participaron 102 estudiantes de seis instituciones de educación superior en el estado.



- Firmamos ocho convenios institucionales para fortalecer los proyectos generados e implantados y como alianza para el desarrollo de las capacidades del Laboratorio de Software Libre (LabSoL). Las instituciones que participan en estos convenios son: Intel de México, *Open Source Initiative*, Software Público Brasileño, PIXART Argentina, la Universidad de Colorado en Denver, *Latinux International*, la Red Mundial de Laboratorios Especializados en Sistemas de Información Geográfica y el Centro INFOTEC del Consejo Nacional de Ciencia y Tecnología.
- Potenciamos los esfuerzos que realiza el LabSoL, a través de la vinculación con ocho instituciones de educación superior, en la aplicación del modelo para el desarrollo de proyectos. Las instituciones son la Universidad Tecnológica de Zacatecas sede Pinos, los Tecnológicos de Sonora, Fresnillo, Minatitlán, Puebla, Ciudad Madero, Zacatecas y Jerez.
- Realizamos el Festival Latinoamericano de Instalación de Software Libre 2013. Impartimos ocho conferencias y 12 talleres prácticos abiertos al público. Con esto beneficiamos a 356 participantes del festival y 245 participantes de los talleres prácticos.
- Realizamos la Escuela de Verano 2013, con 18 cursos teórico-prácticos en temas de software libre y tecnologías de la información y beneficiamos a 138 participantes.
- Recibimos en las instalaciones del LabSoL a 693 visitantes de diversas instituciones de educación superior del país como los Tecnológicos de Minatitlán, Puebla, Tuxtepec, del Llano y otros. Los visitantes estuvieron en el laboratorio para conocer los proyectos que éste desarrolla así como los mecanismos de vinculación académica con los que cuenta.
- Impartimos cuatro cursos de capacitación en temas de Sistema Linux y sus aplicaciones y Sistemas de Información Geográfica Libre a un total de 272 beneficiarios.
- Iniciamos el *Programa de Becas para Estudiantes Residentes del LabSoL*, con el cual otorgamos 54 becas a 16 mujeres y 38 hombres por un monto de 54 mil pesos.
- Realizamos certificaciones en *Linux User, Operator, Administrator, Network Administrator, Security Administrator*, para 34 personas (16 mujeres y 18 hombres) por un monto de 50 mil 400 pesos.
- Impartimos dos talleres en el Coloquio Internacional de Educación "Virtual Educa 2013", capacitando a 100 maestros en temas de Sistema Linux, Aplicaciones abiertas y Escuelas Linux.





AVANCE SEXENAL

En la primera mitad de este sexenio destacamos las siguientes acciones:

- Gestionamos ante el Consejo Nacional de Ciencia y Tecnología una inversión estatal de casi 73 millones de pesos.
- Invertimos más de 6.1 millones de pesos en el desarrollo de talento joven zacatecano; mujeres y hombres que recibieron becas y apoyos en 49 municipios del estado y que estudian en áreas de las ciencias, tecnologías de información e ingenierías.





- Desarrollamos mil 78 actividades en 109 distintas instituciones del estado.
- Impactamos a alrededor de 73 mil personas de todos los municipios del estado sumando todas estas actividades a la XIX Semana Nacional de Ciencia y Tecnología.

- Implementamos el proyecto "*Apropiación Social de la Ciencia y la Tecnología en Zonas Marginadas del Estado de Zacatecas*", para el cual movilizamos recursos humanos y financieros para la realización de talleres científicos, laboratorios, charlas y exposiciones.Impactamos directamente a más de 63 mil personas de 54 municipios del estado.
- Iniciamos el proceso de consolidación del Laboratorio de Software Libre del Consejo Zacatecano de Ciencia, Tecnología e Innovación beneficiando a casi dos mil personas mediante cursos de capacitación, festivales de software, apoyos para proyectos y convenios de colaboración interinstitucionales.

4.3 Conservación de Ecosistemas y Cuidado del Medio Ambiente

4.3.1 Fomentaremos una cultura de aprovechamiento sustentable de los recursos naturales y conservación de ecosistemas

Promovemos el desarrollo económico sustentable, sin merma de los recursos naturales existentes, realizando acciones que posibiliten la conservación de los ecosistemas y el aprovechamiento racional de los recursos naturales. Para el logro de los objetivos mencionados, en el período de Septiembre de 2012 – Agosto de 2013 informamos la aplicación de las siguientes estrategias institucionales:

- En materia de Auditoría Ambiental:

REGISTROS AL PROGRAMA NACIONAL DE AUDITORIA AMBIENTAL	
TOTAL	TIPO
7	Solicitud de Auditoria
11	Solicitud de Renovación

CONVENIOS DE CONCERTACIÓN FIRMADOS
5 convenios y cartas compromiso

CERTIFICADOS ENTREGADOS	
TOTAL	TIPO DE CERTIFICADO
4	Industria Limpia
17	Calidad Ambiental
6	Calidad Ambiental Turística

- En lo referente al tema del cuidado y conservación del medio ambiente en año 2012 realizamos 17 obras y/o acciones con una inversión superior a los 33.7 millones de pesos destacando que actualmente se encuentra en operación el relleno sanitario intermunicipal y se cuenta con el proyecto ejecutivo para la construcción del gran parque ecológico metropolitano. Estamos comprometidos en generar una mejor cultura en materia de conservación del medio ambiente en toda la sociedad zacatecana.

4.3.2 Fortaleceremos la gestión y aplicación de la normatividad en materia ambiental, estableciendo controles que promuevan el eficiente desempeño ambiental de los diferentes sectores productivos y/o de servicios

Realizamos las siguientes acciones con el fin de llevar a cabo la inspección y vigilancia del cumplimiento de la normatividad ambiental aplicable a las actividades industriales y de servicios así como al aprovechamiento de los recursos naturales:

Denuncias ambientales recibidas, en trámite, atendidas y resueltas por tipo de recurso				
Tipo de recurso	Denuncias			
	Recibidas	En trámite	Atendidas	Resueltas
Total	**162**	**9**	**99.38%**	**152**
Forestal	93	5	100%	88
Flora	5	0	100%	5
Fauna	7	1	100%	6
Agua	8	0	100%	8
Atmósfera	14	0	92.86%	13
Suelo	7	0	100%	7
Orden ecológico e impacto ambiental	28	3	100%	25

FUENTE: Procuraduría Federal de Protección al Ambiente.

Acciones realizadas en materia de inspección industrial.		
No.	**Descripción del logro obtenido**	**Fecha en la que se obtuvo**
1	Atención inmediata a las Contingencias y Emergencias Ambientales con Materiales y/o Residuos Peligrosos, teniendo una respuesta por parte de las empresas responsables de aproximadamente un 80% de los suelos remediados.	2012-2013
2	Captura inmediata en el Sistema Institucional de Información de la PROFEPA (dentro de los 5 días).	2012-2013
3	Ejecución de operativos mensuales en las principales carreteras del estado, con la participación oportuna del Ejército Nacional, así como también de la Policía Federal, para detener movimientos ilegales de materiales y residuos peligrosos, ejemplares de vida silvestre, productos y subproductos forestales.	Enero a Agosto de 2013
4	Atención inmediata a las denuncias interpuestas en la Subdelegación de Inspección Industrial, en los siguientes rubros: manejo inadecuado de residuos peligrosos, contaminación de suelo por contingencias y emergencias ambientales con materiales o residuos peligrosos, prevención y control de la contaminación de la atmósfera proveniente de Fuentes Fijas de Jurisdicción Federal y Actividades Altamente Riesgosas.	2012-2013
5	Emisión de Peritajes Ambientales solicitados por la Procuraduría General de la República en los que se determina la existencia o no de Delitos Ambientales por el manejo inadecuado de residuos peligrosos y contaminación de suelo.	2012-2013
6	Organización de un Seminario-Taller de Emergencia Química Mayor por derrame de Cianuro de Sodio, en el proceso productivo de la empresa Minera Peñasquito, S.A. de C.V., para conmemorar el 20 Aniversario de PROFEPA. Se tuvo la participación de Dependencias Federales, SEMARNAT, SCT, STPS, SSA, Protección Civil Estatal y PROFEPA, las cuales estuvieron representadas por ponentes impartiendo diversos temas en relación al marco jurídico de las emergencias ambientales, así como también se contó con la participación de ponentes de la iniciativa privada que impartieron temas relacionados con la atención de dichas emergencias ambientales.	Julio 2012
7	Cumplimiento y superacióndel Programa Operativo Anual que esta Subdelegación de Inspección Industrial tiene asignado	2012 y 2013





Resoluciones Administrativas:

Recursos Naturales Septiembre a Diciembre del 2012		
FORESTAL	VIDA SILVESTRE	IMPACTO AMBIENTAL
9 Resoluciones emitidas	1 Resolución emitida	11 Resoluciones emitidas
Total = $217,902.50	Total= $3,116.50	Total= $340,881.90 Sumatoria total del 2012 (21 resoluciones emitidas que arrojan un monto de: **$ 561,900.90)**

FUENTE: Procuraduría Federal de Protección al Ambiente.

En materia de Recursos Naturales han sido emitidas 45 resoluciones del mes de Septiembre del 2012 al mes de Junio del 2013 las cuales proyectan un monto total de multas impuestas de un millón 895 mil 309 pesos con 80 centavos.

Industria mes de Septiembre del 2012 a Junio del 2013
67 Resoluciones Emitidas , las cuales arrojan un total de:
Total $1,112,994.78

AVANCE SEXENAL

Inspección y Verificación Industrial

En cuanto a visitas en materia de industria, mediante el programa de inspección y vigilancia, nos esforzamos para evitar el deterioro de nuestro entorno, conocer la eficiencia de los procesos productivos y las actividades económicas, así como lograr que los responsables de las fuentes de contaminación de jurisdicción federal, prevengan y controlen la contaminación, restauren el daño y eviten impactos ambientales adversos derivados de la realización de sus actividades económicas, mediante la aplicación estricta de la ley.

Enero a Junio del 2013		
FORESTAL	VIDA SILVESTRE	IMPACTO AMBIENTAL
10 Resoluciones emitidas	1 Resolución emitida	13 Resoluciones emitidas
Total = $177,841.30	Total= $6,476.00	Total= $1'095,091.60 Sumatoria total del 2013 (24 resoluciones emitidas que arrojan un monto de: **$ '279,408.90)**

FUENTE: Procuraduría Federal de Protección al Ambiente.

Número de visitas realizadas en materia ambiental, según tipo de contaminación y año					
Visitas realizadas según tipo	Año				Acumulado
	2010	2011	2012	2013	2010-2013
Total	**67**	**88**	**106**	**65**	**326**
Residuos peligrosos	19	34	55	45	153
Riesgo	3	6	3	1	13
Atmósfera	6	15	16	2	39
Contaminación de suelo	39	33	32	17	121

FUENTE: Procuraduría Federal de Protección al Ambiente.

De igual modo damos seguimiento puntual a quienes resultan responsables de la contaminación de suelo con materiales o residuos peligrosos, para que lleven a cabo las obras y acciones necesarias para identificar los sitios afectados y de ser necesario remediarlos, con base en las normas oficiales mexicanas con que contamos.

Superficie afectada por suelo contaminado según tipo de contaminación y año					
Tipo de contaminación	M^2				M^2 acumulados
	2010	2011	2012	2013	2010-2013
Suelo contaminado	14437.12	65164.28	8164.35	8386.75	96152.50

FUENTE: Procuraduría Federal de Protección al Ambiente.

Actividades relevantes del periodo comprendido de septiembre de 2010 a agosto 2013

Acciones	Total
Aseguramientos septiembre – diciembre 2010	14.9705 m^3 leña diversas especies, 11.66 kg gusano rojo y 70 kg de escamol 780 kg carbón 121 costales con tierra de monte 6 patas de elefante y 2 cabezas de viejito 3 vehículos

FUENTE: Procuraduría Federal de Protección al Ambiente.

Acciones	Total
Aseguramientos enero – diciembre 2011	21.507 m^3 leña diversas especies, 175 kg carbón 260 kg. tierra de monte 6 vehículos 12 canales de víbora 49 canales de rata de campo 13 ejemplares de venado cola blanca 7 ejemplares de pericos de diferentes especies 3 ejemplares de pitón 1 ejemplar de cocodrilo 1 tortuga casquito

FUENTE: Procuraduría Federal de Protección al Ambiente.





Acciones	Total
Aseguramientos enero – agosto 2012	272.588 m^3 leña diversas especies, 200 kg musgo 700 kg. tierra de monte 1 Cícada (Cycadidae) 3 trofeos de cacería 49 canales de rata de campo 13 ejemplares de venado cola blanca 1 perico cabeza amarilla (Amazona oratrix) 1 urraca copetona (Calocitta colliei) 5 cenzontles (Mimus polyglottos) 1 cardenal (Cardinalis cardinalis) 1 calandria (Icterus gularis) 1 cháchara (Cyanocorax sanblasanius) 1 azulejo (Aphelocoma unicolor)

FUENTE: Procuraduría Federal de Protección al Ambiente.

Principales logros obtenidos durante el Sexenio

No.	Descripción del logro obtenido	Fecha en que se obtuvo
1	Dar de de Baja al 100% de las empresas que han incumplido.	17/06/2013
2	Seguimiento al plan de acción del 90% de las empresas en dicha etapa.	14/04/2013
3	Obtención de 40 certificados vigentes.	09/04/2013
4	El 100% de actividades de promoción tanto del PNAA (Programa Nacional de Auditoría Ambiental) y PLAC (Programa de Liderazgo Ambiental para la Competitividad).	12/12/2012
5	Participación en el 100% de visitas de evaluación a auditores.	29/06/2012
6	Entrega de reconocimientos de Excelencia Ambiental.	02/09/2010

4.5 Administración Sustentable del Agua

4.5.1 Construiremos nuevos sistemas y rehabilitaremos los ya existentes en materia de infraestructura de agua potable, alcantarillado y saneamiento



Conducimos y coordinamos la política de recursos hídricos en una perspectiva integral promoviendo la cultura ecológica y ambiental de los zacatecanos, a fin de proteger, aprovechar y conservar de manera sustentable tan preciado recurso e impulsar una cobertura total de los servicios de agua potable, alcantarillado y saneamiento en la entidad.



De igual manera tenemos una visión de vanguardia y comprometida con Zacatecas, con un liderazgo que fomenta la convivencia de los ciudadanos en armonía con los demás seres vivos, en un ambiente adecuado y sano para un desarrollo sustentable, posicionando transversalmente la política ambiental y del agua para cubrir las actividades económicas y el consumo humano, haciendo participes a todos los sectores del gobierno y de la sociedad, en beneficio de los zacatecanos. Por tanto, reportamos las siguientes acciones durante el periodo que se informa:

Ampliación, rehabilitación, operación y mantenimiento a las redes de distribución de agua potable:

- Rehabilitamos alrededor de 6 km de redes de distribución en los municipios de Zacatecas, Guadalupe, Morelos y Vetagrande.
- Rehabilitamos mil 878 tomas en atención a los reportes por obstrucción en líneas domiciliarias.
- Reparamos siete mil 92 fugas de agua potable en la vía pública.
- Repusimos 13 mil 382 m^2 de superficie de rodamiento, producto de las reparaciones por fuga para mejorar la imagen urbana.
- Ampliamos cerca de un mil 500 metros lineales de la red general de distribución a fin de incrementar la cobertura de agua potable.
- Construimos 24 cajas de válvulas para el control de presiones.
- En total, en este rubro destinamos una inversión de 30 millones 119 mil 656 pesos.









Mejoramiento de alcantarillado sanitario:

- Extendimos en ocho mil 400 metros lineales la red de alcantarillado sanitario con una inversión de dos millones 213 mil 413 pesos.



Programa permanente de desazolve de atarjeas:

- Desazolvamos 27 kilómetros en redes y atarjeas como una acción preventiva para evitar inundaciones y provocar el desalojo de agua de lluvia de manera rápida en alguna eventualidad, lo que reclamó una erogación de 540 mil pesos.





Programa permanente de calidad del agua:

- Llevamos a cabo la aplicación de gas cloro e hipoclorito de sodio en las diversas fuentes de abastecimiento y rebombeos que opera la JIAPAZ para asegurar la potabilidad y calidad del agua potable de manera permanente, por un monto aproximado de 236 mil 741 pesos.



Plan previsión de emergencias:

- Adquirimos dos vehículos tipo cisterna de diez metros cúbicos para afrontar las contingencias en zonas que se tenga desabasto de agua potable en la red de distribución.
- Adquirimos dos retroexcavadoras con kit hidráulico, para apoyar las labores de atención oportuna a los reportes de fuga de agua potable y drenaje, lo que significó una inversión de dos millones 650 mil 184 pesos.

AVANCE SEXENAL

Durante lo que va del sexenio, hemos realizado las siguientes acciones trascendentales:









- Realizamos más de 200 obras y/o acciones en materia de agua potable, alcantarillado y saneamiento sumando una inversión en estos tres rubros de más de 963.3 millones de pesos. Con esto contribuimos al cumplimiento de nuestras metas sexenales: contamos con 95% de cobertura en agua potable, 41.80 % en saneamiento de aguas residuales y 89% de cobertura en alcantarillado, superando en todos los rubros la media nacional.



- Construimos el "Sistema de Abastecimiento Poniente" que fue concebido para atender las necesidades de agua potable de la zona sur-poniente de la ciudad capital; esta infraestructura consta de 16 kilómetros de tuberías con un diseño de capacidades de hasta 300 litros por segundo para conducciones futuras; dos rebombeos de mil metros cúbicos cada uno, incluyendo equipamiento electromecánico; tres tanques de regulación con capacidad de mil metros cúbicos cada uno con su respectivo equipamiento.
- Este sistema contempla además del "Pozo Cieneguillas" ya existente, tres fuentes de abastecimiento adicionales identificadas como "Pozo PGR" (40 litros por segundo), "Pozo Solidario No.3" (30 litros por segundo) y "Pozo Unidad de Riego El Orito II" (20 litros por segundo). Estos dos últimos fueron incorporaciones derivadas de un acuerdo de intercambio entre productores agrícolas de la región por agua producida en las plantas de tratamiento que opera la JIAPAZ. En esta primera etapa del proyecto logramos brindarle atención a cinco mil 26 viviendas, lo que representa 22 mil 617 personas.









- Rehabilitamos 29 kilómetros lineales de redes de agua potable, que corresponden a 6.7 kilómetros en proyectos integrales bajo un esquema de participación tripartita y sustituciones de red por taponamiento esparcidas en la jurisdicción de JIAPAZ que en su conjunto superan los 22 kilómetros.
- Renovamos cinco mil 219 tomas en atención a los reportes por obstrucción en líneas domiciliarias.
- Reparamos 21 mil 597 fugas en la vía pública.
- Ampliamos la cobertura del sistema general de agua potable en 20 km.
- Construimos 75 cajas de válvulas con el fin de mantener la presión, realizar aforos y monitoreos en la calidad del agua.
- Repusimos 30 mil metros cuadrados de superficie de rodamiento para mejorar la imagen urbana.



- Creamos infraestructura de saneamiento para encauzar las aguas residuales que se descargaban a cielo abierto cerca de la vialidad "Solidaridad" a la altura del Centro Platero, para dar solución al grave problema de contaminación ambiental que afecta. En su primera etapa la obra es de mil 100 metros lineales de tubería y la construcción de un cárcamo de rebombeo para aguas residuales primero en su tipo, y con esto beneficiamos a 20 mil habitantes.





- Construimos 14 km de colectores para drenaje sanitario y con esto logramos mayor cobertura en la red de alcantarillado.
- Inspeccionamos y desazolvamos aproximadamente 100 kilómetros de ductos de alcantarillado mediante equipo hidroneumático y personal operativo.

- Adquirimos cuatro vehículos tipo cisterna de diez metros cúbicos y tres retroexcavadoras con kit hidráulico.

4.5.2 Buscaremos y crearemos alternativas de captación y recarga de aguas superficiales y profundas

Estamos conscientes que el agua es escasa en nuestro estado y por eso hemos buscado maneras de aumentar la captación de aguas superficiales y profundas. En términos del fortalecimiento del sistema general de captación y distribución de agua potable, realizamos las siguientes acciones:





- Incorporamos dos nuevas fuentes de abastecimiento: “Pozo las Quintas” con un gasto de 20 litros por segundo y “Pozo La Comarca” que aporta 30 litros por segundo, es decir 50 litros por segundo adicionales para consolidar el suministro de agua potable en la zona oriente de la ciudad de Guadalupe y así logramos satisfacer la demanda de 11 mil 826 viviendas; está acción representó una inversión de cuatro millones 716 mil 243 pesos.
- Llevamos a cabo la rehabilitación, suministro e instalación de equipos de bombeo, arrancadores, variadores, cables sumergibles y de aluminio, banco de capacitores y motores en la búsqueda de ahorros en la operación y mejorar la eficiencia energética de los sistemas de abastecimiento “Bañuelos-San Ramón”, “La Joya” y “Benito Juárez”, con una inversión de dos millones 823 mil 972 pesos.



- Ejecutamos cuatro reposiciones de pozos profundos en los sistemas “La Joya” y “Bañuelos-San Ramón” a través del programa federal Fondo de Desastres Naturales, e inversión estatal, lo que permitió recuperar 75 litros por segundo más y atender a 33 mil habitantes y 7 mil viviendas.

AVANCE SEXENAL

En lo que va del sexenio hemos logrado las siguientes acciones trascendentales:

- Incorporamos al sistema de captación 9 fuentes de abastecimiento con un gasto de 215 litros por segundo más de volumen de lo recibido al inicio de la administración.
- Erogamos en total 22 millones 657 mil 245 pesos destinados a mejorar la operación, mantenimiento y eficiencia en zonas de captación.

4.5.3 Conformaremos un marco legal adecuado que norme el uso eficiente del agua

Ante la necesidad de atender la problemática de los servicios de agua potable, alcantarillado, saneamiento y el cuidado del medio ambiente, atendiendo la reforma a la Ley Orgánica de la Administración Pública Estatal, creamos la Secretaría del Agua y Medio Ambiente para eficientar y conjuntar los esfuerzos relacionados al uso responsable y preservación del vital líquido.

Además, bajo el nuevo esquema de la Planeación emanado de la reforma a la Ley Orgánica de la Administración Pública Estatal, entendemos la importancia de crear instrumentos

de política pública que orienten el uso de los recursos naturales. Estudios de este tipo representan logros trascendentales de cualquier gobierno, toda vez que ponen en perspectiva la solución a problemáticas específicas de largo plazo y dan lugar al impulso de acciones concretas en beneficio de generaciones presentes y futuras. Relacionado a esto:

- Elaboramos el Estudio Prospectivo sobre el Agua en el Estado de Zacatecas, que nos permite plantear proyectos para alcanzar un escenario deseable de la situación del agua con el horizonte al año 2030, que asegure la sustentabilidad del vital líquido en nuestro territorio, para sus diversos usos.

4.5.5 Fortaleceremos la autosuficiencia financiera y técnica de los organismos operadores del agua

Buscamos activamente la eficiencia comercial de los organismos operadores del agua, ya que entendemos que sólo mediante una verdadera autosuficiencia financiera se puede efectivizar y eficientar las funciones de tales organismos. Hacemos esto a través de las siguientes acciones:



- Instalamos siete mil 988 micromedidores plásticos en tomas domiciliarias dentro de la jurisdicción de JIAPAZ; también ocho macromedidores en fuentes de abastecimiento para determinar con precisión la producción real del vital líquido, mejorar la medición sobre el consumo de agua potable y evitar el robo. En estas dos acciones se invirtió la cantidad de dos millones 150 mil pesos.

AVANCE SEXENAL

Durante los tres años de gobierno hemos impulsado la autosuficiencia técnica de los organismos operadores del agua, a través de las siguientes medidas:

- Conseguimos la donación de 3 millones 257 mil 173 metros cúbicos para aumentar el total de aguas del subsuelo que puede explotar, usar o aprovechar JIAPAZ a un total de 30 millones 257 mil 173 metros cúbicos anuales para soportar la extracción de las fuentes de abastecimiento.
- Instalamos un total de 17 mil 988 micromedidores y 11 macromedidores, así como dos cajeros automáticos de cobro en los municipios de Zacatecas, Guadalupe, Morelos y Vetagrande a fin de fortalecer el sistema de cobranza y optimizar la recaudación.

4.7 Consolidación de la infraestructura urbana sustentable en el Estado

4.7.1 Fomentaremos un desarrollo urbano eficaz y sustentable

Promovemos el desarrollo urbano atendiendo medidas de prevención, mantenimiento y conservación, propiciando un crecimiento equilibrado.Por primera vez en mucho tiempo, el desarrollo urbano se ha convertido en una política pública en Zacatecas.



Hemos integrado, a través de la Secretaría de Infraestructura, los criterios de eficacia y sustentabilidad en este tema. Buscamos que la sociedad realice sus actividades en un ámbito de bienestar social sin excluir, por supuesto, el apoyo a las actividades económicas cotidianas. En conclusión pretendemos *proyectar todo lo que conforma un complejo sistema de equipamiento e infraestructura que se complemente e integre con otros para conformar un entorno propicio para el desarrollo social y en este respecto, informamos las siguientes acciones:*



- Dimos mantenimiento a la infraestructura vial del estado dentro del Programa de Acciones Relevantes y mediante recursos provenientes de FONREGIÓN, el Empréstito y el Fondo Metropolitano. Asimismo, realizamos obras de infraestructura en el área urbana de la Zona Metropolitana de Guadalupe-Zacatecas, y en la infraestructura del corredor Metropolitano en beneficio de 268 mil 634 habitantes, con una inversión de 89 millones 552 mil 519 pesos.
- Realizamos el proyecto conceptual denominado "Avenida Norte" que consiste en la construcción de una avenida con Parque Lineal en Fresnillo; al mismo tiempo, definimos el Plan Maestro y proyectos ejecutivos particulares del Gran Parque Ecológico y en la Zona Metropolitana, todo esto con recursos del Programa Estatal de Obra, para beneficiar a 299 mil 232 habitantes, con una inversión de un millón 999 mil 920 pesos.



- Terminamos, con estos mismos recursos, el equipamiento de servicios con energía solar para cinco cabañas en Mazapil, en beneficio de 15 mil 589 habitantes, con una inversión de un millón 386 mil 240 pesos.
- Realizamos acciones de mantenimiento de las instalaciones y áreas verdes construidas con anterioridad dentro del Programa de Urbanización. Hicimos lo propio con los edificios donde se divulgan la historia y el acervo cultural del estado y con inmuebles donde se brinda alguna atención o trámite oficial a la ciudadanía.



- Construimos el camino a Bracho (Zacatecas), el embovedado del Arroyo en Bajío de San Nicolás (Villa González Ortega); realizamos el mantenimiento del audio ambiental de la Alameda J. Trinidad García de la Cadena y al Jardín Independencia (Zacatecas). Construimos el puente "Las Jarillas" (Juan Aldama) y puente vehicular en Arroyo Plateros (Fresnillo). Rehabilitamos el Asilo de Ancianos La Divina Providencia (Guadalupe); remodelamos el Mercado Juárez (Río Grande) y adquirimos pintura vinlica para el programa de apoyo a municipios con alcance estatal.













- Creamos áreas de 25 kilovatios para alimentar casas habitación en la cabecera municipal y comunidades de Ojocaliente; modernizamos la Dirección General de Transporte, Tránsito y Vialidad; reacondicionamos la Plaza de Toros Monumental Zacatecas, el Lienzo Charro y plaza cívica "Don Antonio Aguilar Barraza" y terminamos el edificio del acervo catastral en Zacatecas; rehabilitamos y acondicionamos las áreas para instalaciones de Farmacias SUMAR; construimos el multiforo y servicios sanitarios del Parque SUMAR en Juchipila, y construimos el pórtico de acceso y sala de descanso en el panteón de Atolinga, todo con una inversión de 38 millones 530 mil 847 pesos.
- Realizamos acciones de conservación de los parques Arroyo de La Plata, La Encantada, Conde de la Laguna y Enrique Estrada. Realizamos la conservación de la infraestructura del Centro Platero en Guadalupe y de la Zona Arqueológica de La Quemada, en Villanueva; reacondicionamos el alumbrado público del Bulevar del Mineral en Fresnillo, en beneficio de un millón 187 mil 42 habitantes, con una inversión de 86 millones 860 mil pesos.
- Llevaremos a cabo la rehabilitación del Jardín Principal de la colonia Candelario Huízar de Jerez; la construcción del muro perimetral del Panteón Santa Teresa en Fresnillo; la rehabilitación del Panteón de la localidad de Jomulquillo en Jerez; la restauración del piso de la Plaza Principal y frente del Palacio Municipal de la cabecera municipal y la construcción del Centro de Desarrollo Comunitario en la Comunidad de Ojitos, en Juan Aldama; la construcción de domo en la Plaza Principal de Hacienda Nueva, en Morelos; la construcción del Centro Comunitario San Nicolás Tolentino de Pastoría de Ojocaliente en su segunda etapa, todo esto mediante Convenio con la Secretaría de Desarrollo Social (Sedesol).
- Construiremos la plaza, biblioteca comunitaria y rehabilitamos el templo en la comunidad Ignacio Zaragoza, Río Grande; edificamos el sistema de riego automático para el parque "El Silencio", en Tepechitlán; construimos el centro canino en Tlaltenango y acondicionamos un área recreativa en Villanueva, todo con una inversión de 77 millones 121 mil 96 peso y 30 centavos.
- Construimos entronques y señalamientos en el Libramiento Norte de Jerez mediante convenio con el gobierno municipal, en beneficio de 27 mil 15 habitantes, con una inversión de ocho millones 658 mil 332 pesos.

- Además, construiremos el puente vehicular de la calle Francisco I. Madero, en Juan Aldama y otras carreteras de Pinos mediante convenio con la Secretaría de Desarrollo Social con una inversión de siete millones nueve mil 884 pesos.
- Realizamos obras eléctricas en Jiménez del Teul, Tepetongo, Pinos, Morelos, Zacatecas, Gral. Teúl de González Ortega con recursos de FISE, Ramo 23 y Programa Estatal de Obras, en beneficio de 150 mil 28 habitantes, con una inversión de cuatro millones 767 mil 266 pesos.
- Contribuimos a la construcción del paso a desnivel Curva de La Araña en Zacatecas utilizando recursos de FONREGIÓN, Ramo 23, FAFEF y Programa Estatal de Obra; realizamos la ampliación a cuatro carriles del bulevar salida a Fresnillo, en Jerez; terminamos la construcción del bulevar de acceso en Pinos y logramos la conservación de infraestructura en vialidades de la región ocho con alcance regional, con una inversión de 34 millones 275 mil 648 pesos.
- Concluimos la vialidad Arroyo de la Plata-Bulevar López Portillo, en Guadalupe, y llevamos a cabo la conservación de la infraestructura existente en vialidades de la Zona Metropolitana Zacatecas-Guadalupe también con recursos de FONREGIÓN, en beneficio de 215 mil habitantes, con una inversión de 19 millones 410 mil pesos.



- Construimos la segunda etapa de la Alberca Olímpica en Zacatecas y las canchas de futbol rápido en Rancho Grande, Fresnillo, Jalpa y Zacatecas; terminamos las unidades deportivas comunitarias en Calera, Fresnillo y Tepechitlán, además de la primera etapa de la infraestructura deportiva en la Unidad Benito Juárez de Zacatecas, con recursos del Ramo 23 y del



Empréstito, en beneficio de 273 mil 233 habitantes, con una inversión de 54 millones de pesos.

- Rehabilitamos parques recreativos, instalaciones deportivas y espacios públicos para el deporte en los fraccionamientos Guadalupe, Las Quintas y Bosques, en Jerez; el rebote comunitario de Machines; el campo de fútbol de Rancho Nuevo; el rebote en Calerilla de Tula, las canchas en las comunidades El Visitador, Benito Juárez, Miguel Hidalgo y la Pimienta; el Parque de Béisbol y Villas Deportivas, en Zacatecas; el centro deportivo Alameda, en Juan Aldama; la cancha de fútbol rápido en la colonia La Cantera, las gradas en cancha de basquetbol en Santa Mónica y la cancha y área verde en Martínez Domínguez, en Guadalupe; las unidades deportiva de Valparaíso y Villa García; y el campo de béisbol en Fresnillo con una inversión total de 178 millones 165 mil 837 pesos.

















- Concluimos el Programa Estatal de Desarrollo Urbano y Ordenación del Territorio, donde establecemos la concurrencia del estado y los municipios para la ordenación y regulación del desarrollo urbano, los asentamientos humanos y la vivienda en el territorio estatal.
- Definimos las estrategias, instrumentos, mecanismos de gestión y coordinación interinstitucional, establecemos mecanismos de seguimiento y evaluación y precisamos la coordinación y concertación de los sectores público, social y privado en materia de desarrollo urbano y vivienda con el objetivo de contar con un documento técnico que establezca las disposiciones para avanzar en la distribución equilibrada de la población y de las actividades económicas en la entidad.



- Actualizamos el Programa de Desarrollo Urbano Zacatecas-Guadalupe, el cual define los objetivos y metas que contribuyen al ordenamiento de la estructura urbana, al futuro crecimiento, a la consolidación del área urbana y a contener el crecimiento de la misma. Este programa tiene la finalidad de mantener actualizada la regulación del área metropolitana Zacatecas-Guadalupe a través de un diagnóstico integral que defina la problemática y potencialidades del medio natural y de cada uno de sus componentes urbanos, con el propósito de precisar las políticas y programas que contribuyan a su desarrollo económico, social y de sustentabilidad.



- En la elaboración de dichos documentos participaron: El Colegio de México y la Universidad Autónoma Metropolitana (UAM) Xochimilco como instancias consultoras, y en el proceso realizamos cuatro talleres de consulta ciudadana.
- Creamos la Coordinación del Centro de Inteligencia Territorial el cual es un sitio de análisis, procesamiento y diseño de la información geo-estadística que provee a las autoridades estatales y municipales de elementos técnicamente sustentados para la toma adecuada de decisiones en lo económico, social y territorial, mediante el uso de tecnologías de la información especializadas y diseñadas específicamente para realizar una coordinación, aprovechamiento y uso de la información entre dependencias y organismos. Su beneficio inmediato es contar con información geo-referenciada, cartografía, imágenes y modelos digitales que permitan identificar rasgos, simular eventos y tomar mejores decisiones gubernamentales.
- Publicamos seis cambios de uso de suelo en los municipios de Zacatecas, Guadalupe y Loreto, para el desarrollo de zonas habitacionales, industriales y usos especiales, que permitan ofertar vivienda y empleo a mayor número de personas.
- Obtuvimos el reconocimiento a nivel nacional por parte de la Comisión Consultiva Regional del Infonavit, por el proyecto del Nuevo Marco Jurídico y Normativo del Desarrollo Sustentable en Zacatecas en virtud de la actualización del marco urbano en el estado, particularmente por la congruencia entre los distintos niveles de planeación. También fuimos reconocidos por el Consejo de Transporte

Sustentable CTSEmbarq México, organización no gubernamental por el avance realizado en legislación urbana, a través del proyecto Consolidando Ciudades Sustentables: movilidad, vivienda y competitividad.

- Proporcionamos asesoría y capacitación a los 58 municipios en la actualización de los Programas de Desarrollo Urbano, uso del Observatorio Urbano, planeación urbana, legislación urbana y prevención de riesgos, a efecto de prevenir la ocupación en zonas de alto riesgo y detectar medidas ante la vulnerabilidad de las existentes; así como en desarrollos orientados al transporte público con CTSEmbarq México.
- Reglamentamos una serie de disposiciones a través de las cuales los asentamientos humanos, su crecimiento y control, quedan regulados bajo criterios que garanticen el desarrollo armónico de la sociedad, a partir del uso racional del suelo gracias a la aplicación del Código Urbano vigente en la Entidad.



Implementamos diversas acciones tendientes a asegurar la apertura de nuevas zonas de crecimiento urbano ordenadas y planificadas. En suma, realizamos dos mil 334 acciones en beneficio de toda la población del estado, distribuidas de la siguiente manera:

- Organizamos 388 asesorías y reuniones en materia de planeación y desarrollo urbano, en las cuales participamos con información y estudios técnicos.
- Hicimos 679 análisis de autorizaciones emitidas con base en el Código Urbano del Estado de Zacatecas, por parte de las autoridades municipales, como subdivisiones, desmembraciones y lotificaciones, a fin de verificar el debido cumplimiento de las disposiciones contenidas en las materias.
- Brindamos 628 asesorías en múltiples aspectos del Código Urbano, donde clarificamos y explicamos el espíritu del mismo, orientándose o modificándose —de acuerdo con la norma— las acciones que se programaron a este respecto.
- Establecimos 15 constituciones de Régimen de Propiedad en Condominio, con las que se garantiza la mutua acción de los involucrados, en la aceptación de compartir bienes y servicios, que garanticen el óptimo funcionamiento de los inmuebles discutidos.
- Emitimos 24 dictámenes para la autorización de fraccionamientos habitacionales por autoridades municipales, en los que se verifica el debido cumplimiento de la legislación y normatividad aplicable en cada caso.



- Establecimos 12 municipalizaciones de desarrollos habitacionales, con las cuales certificamos el estado que guardan las obras físicas ejecutadas, en concordancia con los lineamientos técnicos contenidos en los expedientes autorizados en cumplimiento de la normatividad en la materia.
- Realizamos 264 supervisiones de la construcción de diversos servicios públicos en materia de agua potable, drenaje sanitario, energía eléctrica, alumbrado público y pavimentación, donde se verifica el cumplimiento de las condicionantes técnicas.
- Expedimos 323 constancias estatales de compatibilidad urbanística, mediante las cuales, el interesado conoce el uso permitido, prohibido o condicionado para un predio en razón de su ubicación, de acuerdo con el programa de desarrollo urbano que corresponda y las declaratorias derivadas de éste.

Para que tanto los Juzgados de Primera Instancia y de lo Familiar, notarios y las autoridades que intervienen en los diversos procesos de legalización de la tenencia de la tierra en la entidad tengan los elementos técnicos que garanticen que los bienes inmuebles considerados para su escrituración cumplen con la legislación y normatividad en planeación y desarrollo urbano, realizamos los trabajos técnicos de campo para verificar su cumplimiento, por lo que extendimos 681 dictámenes distribuidos en:

- 548 en diligencias de prescripción *ad perpetuam*, distribuidos en los 58 municipios.
- 93 en derechos de preferencia de parcelas ejidales, principalmente en los municipios de Fresnillo, Guadalupe y Zacatecas.
- 13 en regularización de la tenencia de la tierra, en los municipios de Guadalupe y Zacatecas.
- 27 en aspectos de desarrollo urbano, distribuidos en los 58 municipios.

A través de la Comisión Federal de Electricidad en materia de electrificación y su aprovechamiento racional ejecutamos obras y acciones tendientes a elevar la calidad de vida de la población. Así, reconociendo el valor que tiene la energía eléctrica como soporte de los sectores productivos, gestionamos recursos en el Programa Ramo 33, para que el sector eléctrico impacte favorablemente en los servicios faltantes de energía eléctrica. En este sentido, en el periodo que se informa:

- Concluimos el programa de obras convenido con municipios, liquidando estos el 100 por ciento del costo, con 25 obras que fueron puestas en operación y entregadas en beneficio de 12 fueron en poblaciones rurales y 13 en colonias populares, beneficiando a dos mil 313 habitantes (771 hombres y un mil 542 mujeres). Colocamos 149 postes de red eléctrica y 30.40 kilómetros de líneas de distribución, dotando del servicio a 479 familias, con una inversión de 10 millones 492 mil 308 pesos.



AVANCE SEXENAL

A mitad del camino, identificamos estas significativas acciones en el ámbito que se trata:



- Logramos el fortalecimiento del marco institucional en el tema urbano, realizando la actualización de los programas de desarrollo urbano de 8 Municipio.
- Elaboramos el Programa Estatal de Desarrollo Urbano y Ordenación del Territorio, así como el Programa Subregional de Ordenamiento Territorial que agrupa a los municipios de Fresnillo, Gral. Enrique Estrada, Calera, Morelos, Zacatecas, Guadalupe, Pánuco y Vetagrande, con el fin de establecer la relación funcional e integración territorial de la subregión a partir de la zona metropolitana, además del Programa de Desarrollo Urbano Zacatecas-Guadalupe, el Programa Parcial del Centro Histórico de Zacatecas y el Plan Integral de Movilidad Urbana Zacatecas-Guadalupe.
- Instalamos la Comisión Estatal de Desarrollo Urbano, la Comisión del Patrimonio Cultural del Estado de Zacatecas, la Comisión de Conurbación Juan Aldama-Miguel Auza, la Comisión de Conurbación Zacatecas-Guadalupe. Emitimos el Acuerdo Gubernativo que crea el Consejo para el Desarrollo Metropolitano de Zacatecas y el Decreto del Fideicomiso Fondo Metropolitano que sustenta la creación del Comité Técnico del Fideicomiso y Subcomité de Evaluación de Proyectos.
- Emitimos el Reglamento del Consejo, el cual sesiona de manera permanente para la aprobación de proyectos a ejecutar en cada año. Su propósito es vigilar el crecimiento de los asentamientos humanos, para el usufructo de los elementos susceptibles de aprovechamiento, sin menoscabo de los derechos de la población en general, verificando así la aplicación correcta de la normatividad técnica y jurídica, además de orientar las acciones a corregir o revertir.

En tres años de gobierno logramos un total de siete mil 659 acciones encaminadas a combatir la pobreza y marginación mediante el fortalecimiento y ordenamiento territorial, permitiendo una mejor distribución de los beneficios sociales de la infraestructura y equipamiento urbano, en favor de los que menos tienen. En estos tres años hemos recabado los siguientes números:

- 427 asistencias a reuniones sobre acciones de desarrollo.
- Un mil 523 análisis de autorizaciones emitidas por las autoridades municipales.
- Un mil 404 asesorías en aspectos del Código.
- Siete renovaciones de autorizaciones de fraccionamientos.
- 63 constituciones de Régimen de Propiedad en Condominio.
- 55 dictámenes para autorización de fraccionamientos por autoridades municipales.
- 36 municipalizaciones de desarrollos habitacionales.
- 786 supervisiones de fraccionamientos en proceso de construcción.
- Un mil 357 constancias estatales de compatibilidad urbanística.
- Un mil 413 en diligencias de prescripción *ad perpetuam*.
- 228 en derechos de preferencia de parcelas ejidales.
- 63 en regularización de la tenencia de la tierra.
- 297 en aspectos de desarrollo urbano, distribuidos en los 58 municipios.

En el ejercicio de este gobierno con la Comisión Federal de Electricidad, hemos realizado 76 obras, divididas en 52 poblados rurales, 21 en colonias populares y tres servicios públicos. Con éstas beneficiamos a ocho mil 249 habitantes (dos mil 750 hombres y cinco mil 499 mujeres) con 858 postes de red eléctrica y 77.54 kilómetros de líneas de distribución, dotando con el servicio de energía eléctrica a un mil 592 familias, con una inversión de 37 millones 650 mil 661 pesos.



Con la inversión que estamos aplicando hasta el actual ejercicio logramos una cobertura en los servicios de energía eléctrica de un 98.54 por ciento. Dicho indicador muestra que el Estado de Zacatecas tiene cubierta a la gran mayoría de su población en materia de energía eléctrica.

4.7.2 Consolidaremos un Sistema de Movilidad Urbana eficiente y competitivo

Para cumplir esta estrategia, durante el periodo que se informa hemos realizado las siguientes acciones:

- Concluimos la elaboración del Plan Integral de Movilidad Urbana Sustentable de la Zona Metropolitana Zacatecas-Guadalupe, como uno de los proyectos del Sistema de Metas de Gobierno (SIGOB), donde incluimos el análisis de la movilidad en vialidades, encuestas de origen, destino, domiciliarias, a bordo del transporte y en accesos a la ciudad.



En este análisis incluimos datos como verificación de derroteros y tiempos de recorrido, inventarios de los mismos y bases de rutas, frecuencia de paso y ocupación visual, ascenso y descenso de pasajeros, aforos vehiculares automáticos, direccionales y su clasificación, aforos peatonales, inventario de estacionamientos, niveles de contaminación y sus efectos, diagnóstico del sistema de transporte urbano y regional.

Incluimos, además, el pronóstico de movilidad y planteamiento de alternativas, con un cruzamiento entre el desarrollo urbano y el pronóstico de la demanda, para la realización de la modelación del sistema de transporte, la construcción de escenarios de demanda y la evaluación.

Con esto establecimos el diseño funcional y operacional del transporte público, operación del tránsito, mantenimiento de vialidades, anteproyecto geométrico de nuevas vialidades, intersecciones viales, semáforos, peatonalización de calles, ciclo-pistas, interconexión del sistema urbano y suburbano, etcétera.

Con la ayuda de dichos estudios buscamos optimizar la comunicación entre los habitantes de Guadalupe y Zacatecas, y para lograr esa meta, bajo convenio con el Consejo Estatal de Transporte y Vialidad de Nuevo León, realizamos talleres de participación ciudadana tanto en el área metropolitana como en el centro histórico para captar la problemática y atender las sugerencias de la ciudadanía, una vez concluido dicho documento procedimos a presentarlo ante Banobras-Protram y Fonadin.

La finalidad del Plan es desarrollar un Sistema Integrado de Movilidad en Zacatecas - Guadalupe, el cual incluye un corredor troncal que cruza la zona metropolitana Zacatecas-Guadalupe de Oriente a Poniente por la calzada Héroes de Chapultepec, los bulevares Adolfo López Mateos y José López Portillo, así como por la calzada de la Revolución Mexicana, con una longitud de 13.2 km de terminal a terminal y con sus rutas alimentadoras, estaciones intermedias y pasos a desnivel.

En este sistema incluimos el sistema de prepago, de información al usuario y de despacho para administración de la flota e incluye la zona de peatonalización y la semaforización inteligente para dar fluidez al tránsito. Buscamos con esto aumentar las velocidades de operación en el corredor y, disminuir tiempos de viajes, costos de operación de las unidades de transporte público, ofrecer un mejor nivel de servicio, seguridad y confort a los usuarios y atenuar la contaminación ambiental.

- Realizamos los siguientes proyectos con recursos del Fondo Metropolitano 2012: tres puentes peatonales en diversos puntos del Eje Metropolitano: instalaciones de la Feria Nacional de Zacatecas (30 metros de longitud, que incluye rampas para personas con discapacidad y ampliación de corona) con un monto de dos millones 576 mil 906 pesos; Ciudad Administrativa (80 metros de longitud) con un monto de tres millones 363 mil 05 pesos y Comisión Federal de Electricidad (30 metros de longitud) con un monto de dos millones 24 mil 992 pesos; con los dos últimos estando en proceso de construcción.



- Construimos la Ciclo-Vía Guadalupe-Zacatecas, con una longitud de tres mil 500 metros, dividida en tres secciones y 25 tramos, un ancho de 3.30 metros en ambos sentidos con la construcción de una línea de drenaje y la rehabilitación del andador que corre paralela a la misma. Todo ello con una inversión de 10 millones 455 mil 629 pesos, provenientes del mismo Fondo Metropolitano 2012.
- Realizamos el proyecto de señalización vial en el eje metropolitano conformado por la calzada Héroes de Chapultepec, los bulevares Adolfo López Mateos y José López Portillo y la calzada Revolución Mexicana, con una longitud a modernizar de 14 kilómetros y una inversión de siete millones 115 mil 338 pesos y 70 centavos. Con lo anterior, contribuimos a fomentar la educación vial, reducir los accidentes e informar a la ciudadanía acerca de los sitios de interés y destinos en general para el mejor uso de la vía pública.



4.7.3 Consolidaremos el centro histórico de Zacatecas y el de las cabeceras municipales para aumentar la densidad de población y ofrecer mejores servicios

Ante la problemática de despoblamiento y la consecuente baja actividad económica y social del Centro Histórico de

Zacatecas, hemos llevado a cabo dos talleres de capacitación para la definición de actividades y metodología para la Acreditación del Centro Histórico de Zacatecas como Desarrollo Urbano Integral Sustentable (DUIS), que otorga el gobierno federal. Adicionalmente, hemos realizado las siguientes acciones en el periodo que se informa:

- Normamos e impulsamos la atención de situaciones emergentes como el despoblamiento, el cambio de uso de suelo, la mala calidad de la infraestructura, la limitación urbana para la movilidad de las personas, entre otros, con la ayuda del Programa Parcial del Centro Histórico de Zacatecas.
- Construimos una nueva visión de hacer ciudad, integrándola en el contexto de la zona metropolitana pero con políticas específicas para su cuidado y protección, como un ente en permanente movimiento, con la finalidad de actualizar el Programa vigente y atender las problemáticas urbana en el centro histórico de Zacatecas y la dinámica de conservación patrimonial que determina la legislación de los asentamientos humanos. El Programa fue realizado por el Programa Universitario de Estudios de la Ciudad PUEC-UNAM, con la revisión de la UAM Xochimilco, y para su elaboración realizamos talleres de participación ciudadana, hecho que representó una innovación en lo que se refiere a su sustento metodológico.
- Con lo anterior contribuimos al cumplimiento de la Meta Sexenal contenida en el Plan Estatal de Desarrollo 2011-2016, referente a fomentar que en las 58 cabeceras municipales existan instancias oficiales de desarrollo urbano con la representación de la ciudadanía.



- Instalamos organismos dedicados a estos temas como: la Comisión Estatal de Desarrollo Urbano, la Comisión para la Preservación del Patrimonio Cultural del Estado de Zacatecas y continuamos con el funcionamiento del Consejo de Desarrollo Metropolitano, Comité Técnico del Fideicomiso del Fondo Metropolitano, Subcomité Técnico de Evaluación de Proyectos del Fondo Metropolitano, Comisión de Conurbación Zacatecas-Guadalupe, Comisión de Conurbación Juan Aldama-Miguel Auza. Se cuenta con 11 municipios con áreas de desarrollo urbano.
- Cumplimos la meta de mantener al 100 por ciento los programas de desarrollo urbano de centros de población vigentes, ya que realizamos las actualizaciones necesarias.



- Realizamos acciones y obras para preservar el patrimonio cultural de los zacatecanos cifrado en sus inmuebles civiles y religiosos. Fue así como en materia de reconstrucción de sitios históricos y culturales, con recursos del Programa Estatal de Obras y convenio con municipios, realizamos la segunda etapa de mantenimiento de la infraestructura y elaboramos el proyecto de fondos documentales de la Catedral Basílica de Zacatecas, en beneficio de 29 mil 205 habitantes, con una inversión de un millón 376 mil 418 pesos.
- Concluimos la construcción de las plazas principales en Caopas (Mazapil) y de Tanque Nuevo (El Salvador) y dimos mantenimiento de fachadas en el centro histórico de la ciudad capital para limpiar grafitis.





- Llevaremos a cabo la rehabilitación de fachadas en el primer cuadro del centro histórico del Teúl de González Ortega “Pueblo Mágico”; la primera etapa de la regeneración de imagen urbana en la Calle Tlaxcalita de Pinos “Pueblo Mágico”; la

rehabilitación de fachadas, cableado subterráneo y señalética en las calles Independencia, Colegio Militar y Antigua Plaza del Refugio en Guadalupe; la regeneración de imagen urbana en fachadas e iluminación escenográfica - arquitectónica en el primer cuadro del centro histórico de Fresnillo; la primera etapa del cableado subterráneo del primer cuadro del centro histórico de Sombrerete "Pueblo Mágico"; la remediación de la Presa de Infante del Parque Ecológico Metropolitano en Zacatecas; y la primera etapa de cableado subterráneo y pavimentación de calles en el primer cuadro del centro histórico de Nochistlán "Pueblo Mágico". Todo esto mediante convenio con la Secretaría de Turismo, con una inversión total de 61 millones de pesos.









EJE 5
ZACATECAS JUSTO

La justicia social sido siempre una de las aspiraciones más elevadas de cualquier sociedad. En nuestra visión, la justicia social sólo será efectiva en la medida en que todos los hombres y mujeres zacatecanos cuenten efectivamente con las oportunidades que les permita lograr un desarrollo social integral, precepto plasmado en el Plan Estatal de Desarrollo 2011 – 2106.

En nuestro gobierno hemos aceptado el desafío de contar con un sistema de gobernabilidad que promueva, respalde y preserve el desarrollo humano, en especial, el desarrollo humano de los grupos sociales más vulnerables y los marginados. Por ello, entendemos que el desarrollo humano consiste en ampliar las capacidades productivas y de cultura y aumentar las opciones que tienen las personas para alcanzar una vida plena.

Por tal motivo, las acciones de educación, salud, cultura, vivienda y en materia de atención a la población con vulnerabilidad, las orientamos con esta visión.

En este horizonte, procuramos hacer más eficiente la atención brindada a los beneficiarios de los programas sociales, reestructurado la administración pública con una perspectiva de mayor eficacia en la acción gubernamental mediante la aplicación de la Nueva Ley Orgánica de la Administración Pública del Estado de Zacatecas, que nos permitirá darle una mejor aplicación a los recursos y una mayor coordinación institucional para la atención de las necesidades más apremiantes de la población.

Con las acciones implementadas por las diferentes instituciones públicas federales, estatales y de la sociedad civil durante este tercer periodo administrativo, las cuales se describen a continuación, constatamos la contribución de nuestra acción gubernamental hacia el mejoramiento del desarrollo humano de la entidad en la perspectiva de lograr un Zacatecas justo.

5.1 Abatimiento de la pobreza y marginación

Uno de los objetivos estratégicos de esta administración es disminuir la alta y muy alta marginación de los municipios y comunidades que aún se encuentran en esta condición, contribuyendo a la reducción de las desigualdades regionales a través del fortalecimiento del capital físico y del desarrollo de acciones que permitan la integración de las regiones marginadas, rezagadas o en pobreza a los procesos de desarrollo.

5.1.1 Erradicaremos la pobreza extrema y el hambre

Incentivos para familias con vulnerabilidad económica

En el periodo que se informa, realizamos lo siguiente:

- Brindamos **apoyo a 12 mil 203 estudiantes** de los diferentes niveles educativos, con estímulos escolares que generen mejores condiciones y oportunidades a familias con vulnerabilidad económica.



- Entregamos **215 mil uniformes escolares** a todos los niños y niñas que cursan la educación primaria en las escuelas públicas del estado de Zacatecas, con el programa generamos empleo **temporal para 829 personas**, del cual, un 70% es auto empleo.

En estos tres años de Gobierno, cabe destacar lo siguiente:

- Apoyamos a más de 17 mil estudiantes de los niveles primaria, secundaria, medio superior y superior, beneficiando a igual número de familias, correspondientes a los 58 municipios que conforman el estado; logrando con ello, coadyuvar en la economía familiar e incentivar al estudiante para que tenga permanencia en sus estudios.





- En estos tres años se han entregado 615 mil uniformes escolares de manera gratuita a igual número de beneficiarios.

Asistencia Social Alimentaria

Al hablar de vulnerabilidad reconocemos que existen diversos factores que contribuyen a su e incremento y retrasan su desarrollo. Dichos factores deben enfrentarse a través de acciones concretas, precisas y con un enfoque integral, ya que no es suficiente con atenderla desde alguna de sus facetas. Por ello, a través de las Estrategias de Asistencia Social Alimentaria y de Desarrollo Comunitario, nos hemos enfocado a desarrollar actividades que permitan atender la pobreza alimentaria de la población vulnerable, dando como resultado una mejora en los niveles de vida de la población. Esto, se llevó a cabo a través de los siguientes programas:

Desayunos Escolares Modalidad Frío

- Distribuimos cuatro millones 185 mil raciones de desayuno escolar, beneficiando diariamente a 45 mil niños y niñas de mil 451 centros escolares en todo el estado, con lo cual se contribuye a un mejor aprovechamiento escolar.
- Llevamos a cabo 115 asesorías a los responsables del programa en los 58 municipios del estado, así como 90 visitas de seguimiento para verificar la distribución y almacenamiento de los insumos, con lo cual reforzamos las acciones en materia de calidad.
- Implementamos nuevos mecanismos de evaluación, cuyo objetivo es garantizar la transparencia en el manejo de los programas de asistencia social, por ello se realizó un muestreo de 334 encuestas al mismo número de beneficiarios, el cual dio como resultado la veracidad en la entrega de apoyos alimentarios, promoviendo con ello la cobertura en las localidades objetivo.

Desayunos Escolares Modalidad Caliente

- Proporcionamos atención diaria a 24 mil 256 niñas, niños, adultos mayores y otras personas vulnerables a través de los 517 Espacios de Alimentación, Encuentro y Desarrollo (EAEyD).



- Fueron instalados e inaugurados seis nuevos Espacios de Alimentación, Encuentro y Desarrollo, en igual número de centros escolares.
- Reequipamos 35 comedores escolares y comunitarios de 17 municipios, dotándolos de mobiliario, equipo y utensilios de cocina, mejorando con ello la calidad de la atención otorgada a través de espacios dignos.
- Distribuimos 194 mil 048 canastas básicas para la preparación de los alimentos.
- Efectuamos 354 supervisiones en los Espacios de Alimentación, conformando un diagnóstico estatal con lo que logramos un avance sustantivo en lo referente a la evaluación del impacto del programa.

Atención Alimentaria a Menores de 6 Años, en Riesgo, No Escolarizados

- Beneficiamos mensualmente a dos mil 008 niñas y niños con algún riesgo de desnutrición o en riesgo de padecerlo, representando un total de 20 mil 080 paquetes alimentarios entregados.
- Otorgamos 113 asesorías al personal responsable del programa en los Sistemas Municipales DIF (SMDIF), así como 49 visitas de supervisión en sus almacenes para verificar la calidad de los insumos y la transparencia en su distribución.
- El Sistema Estatal DIF (SEDIF) en coordinación con los Servicios de Salud de Zacatecas, elaboró 148 diagnósticos de somatometría de las niñas y niños beneficiados, con lo que se logró la identificación oportuna del impacto del programa.
- Realizamos 66 visitas domiciliarias a madres, padres o tutores con la finalidad de verificar la entrega y evaluar la adecuada selección de beneficiarios, así como la percepción de la población respecto a la atención brindada.

Asistencia Social Alimentaria a Sujetos Vulnerables (PASASV)

- Distribuimos 426 mil 144 despensas básicas, beneficiando a 49 mil 495 zacatecanas y zacatecanos de los 58 municipios del estado de forma mensual.
- Brindamos 144 asesorías al personal de los SMDIF responsable del programa en los 58 municipios del estado.
- Supervisamos 91 almacenes verificando con ello un adecuado manejo de los insumos y su distribución.
- Constituimos 335 comités en apoyo al programa, quienes fungen como representantes de los beneficiarios de las comunidades atendidas.

Estrategia de Capacitación y Orientación Alimentaria

Beneficiamos a mil 520 habitantes, mediante la impartición de capacitaciones relacionadas con la sana alimentación, salud y nutrición, clasificadas en:

- 145 pláticas sobre elaboración de “Desayunos Saludables” y “Lonches Saludables”.
- 146 pláticas y talleres denominados “Alimentación Variada”, “Importancia de los Ciclos de Menús” e “Higiene en la Manipulación de Alimentos”.
- 148 pláticas referentes al “Manejo y preparación de Alimentos a Menores de 6 Años” y “Técnicas de Ablactación”.
- 145 pláticas relacionadas con la “Nutrición en los Ciclos de Vida”.
- 55 talleres para el “Aprovechamiento y Preparación de Insumos Provenientes de Proyectos Productivos”.
- 67 capacitaciones de orientación alimentaria a los grupos de desarrollo.
- 58 Capacitaciones de Aseguramiento de la Calidad a los 58 SMDIF
- Asesoramos a los 58 SMDIF sobre la operación de la estrategia, para su difusión de manera continua en las comunidades.

Unidades de Producción para el Desarrollo (UNIPRODES)

Implementamos cuatro mil 500 proyectos productivos enfocados al fortalecimiento de la alimentación, beneficiando a 12 mil 077 mujeres y nueve mil 903 hombres, consistentes en:

- 34 huertos familiares con sistema de riego por goteo
- Mil 109 huertos de traspatio
- 26 micro invernaderos
- 100 paquetes de ovinos
- 31 micro túneles
- 200 árboles frutales

Estrategia Integral de Desarrollo Comunitario (EIDC)

- Capacitamos a 50 grupos de trabajo en igual número de comunidades de 34 municipios del estado, en los temas relacionados con: talleres participativos para

el desarrollo de habilidades que generen auto empleo, ecotecnias como alternativas de desarrollo comunitario sustentable, manejo y explotación de aves y huertos familiares para el auto consumo, buenos hábitos para la alimentación correcta y entrega de material didáctico impreso.




- En coordinación interinstitucional el Sistema Estatal DIF, la Secretaría del Campo y la Secretaría de Desarrollo Social Estatal, beneficiaron a 157 familias de escasos recursos, a las cuales se les entregaron 157 paquetes de aves y 785 kilogramos de alimento para su manutención básica.

Atención a Población en Condiciones de Emergencia (APCE)




- Otorgamos 16 mil 080 apoyos extraordinarios por temporada invernal y de sequía, beneficiando a 147 localidades de alta y muy alta marginación, en 34 municipios.
- Otorgamos cinco mil 120 apoyos extraordinarios por lluvias extremas en 4 comunidades de 3 municipios.
- Distribuimos tres mil cobijas a población de comunidades de alta y muy alta marginación que padecen temperaturas bajas extremas en gran parte del territorio zacatecano, beneficiando con ello a 17 municipios del estado.

ACCIONES ALCANZADAS A LA MITAD DEL SEXENIO

En estos tres años hemos contribuido al desarrollo integral de las familias de escasos recursos, trabajando en base a dos aspectos medulares: la alimentación y la calidad de vida de las personas. Por ello, además de otorgar asistencia social alimentaria en conjunto con la capacitación y orientación para el uso y adecuado manejo de los alimentos, hemos logrado que las comunidades sean auto-gestivas en la búsqueda de soluciones a través de acciones como la implementación de proyectos productivos y la participación en grupos de desarrollo de la propia comunidad. A mitad de la administración estatal se han realizado las siguientes acciones:

- Programa de Desayunos Escolares (Modalidad Fría): Hemos logrado beneficiar a un total de 45 mil niñas y niños de comunidades marginadas, dotándoles de 18 millones 225 mil trece raciones de desayunos fríos, ejerciendo una inversión de más de 100 millones de pesos.
- Programa de Desayunos Escolares y Comunitarios (Modalidad Caliente): Con este programa se ha beneficiado a 38 mil 209 niñas, niños, mujeres embarazadas, adultos mayores, entre otros a los cuales se les otorgó desayuno caliente por medio de los 517 Espacios de Alimentación, Encuentro y Desarrollo, a estos espacios se les distribuyó 877 mil 514 canastas básicas para elaborar estos alimentos, invirtiéndose más de 101 millones de pesos.
- Programa de Familias en Desamparo y Sujetos Vulnerables: A través de estos programas se les dotó de despensa básica a un total de 49 mil 495 sujetos vulnerables y familias en desamparo, distribuyendo un total de 952 mil 513 despensas en estos tres años de administración, ejerciendo con esto más de 80 millones de pesos.
- Asistencia a Menores en Riesgo de Desnutrición: Hasta el momento se ha logrado beneficiar a dos mil 008 menores en riesgo de desnutrición, entregando 68 mil 272 paquetes alimentarios con lo que se ejerció un monto superior a los 4 millones de pesos.

Programa de Abasto Social

- El padrón que integra el Programa de Abasto Social de Zacatecas es de 108 mil 870 beneficiarios.




- Incorporamos al Programa de Abasto Social de Leche a otros sectores de población vulnerables, como son: 72 mil 022 niñas y niños menores de 13 años, seis mil 777 mujeres de 13 a 15 años, nueve mil 420 mujeres de 45 a 59 años, 554 en estado de gestación y mil 358 mujeres en lactancia; además de 871 enfermos discapacitados y 17 mil 524 adultos de 60 años o más.
- Hasta la fecha, se beneficia a 57 mil 589 familias zacatecanas con venta de leche subsidiada al precio

de 4.50 pesos por litro. El ahorro global mensual en el estado de Zacatecas de las personas que adquieren esta leche, es del orden de los 13 millones 050 mil 400 pesos.
- En el periodo que se informa, se llevó a cabo la venta de 18 millones 396 mil litros de leche subsidiada, generando de esta manera a las familias beneficiarias un ahorro de 157 millones 879 mil pesos de acuerdo al precio de venta de la leche en los comercios particulares.

Para garantizar el abasto oportuno, eficiente y responsable de la leche LICONSA a 57 mil 589 familias zacatecanas, el Programa de Abasto Social Zacatecas:

- Realiza su actividad mediante 10 rutas fijas, de las cuales 4 corresponden a leche fluida, siendo necesario recorrer aproximadamente mil 600 kms diariamente, distribuyendo con igual periodicidad 33 mil 300 litros.
- En lo referente a leche en polvo, ésta se realiza en forma mensual a través de 6 rutas de distribución recorriendo aproximadamente dos mil 400 kms., para distribuir un promedio de 273 mil litros. En éste tipo de leche, participa DICONSA con su amplia red de distribución y de tiendas campesinas distribuyendo en promedio 413 mil litros por mes.

Leche Comercial

- Realizamos la venta de leche a precio preferencial en presentación polvo, líquida pasteurizada y ultrapasteurizada en la cantidad de 2 millones 813 mil 357 litros, generando un ahorro a las familias de nueve millones 926 mil pesos.
- La leche LICONSA a precio preferencial cuesta aproximadamente 3.70 pesos por litro menos que las leches comerciales en tiendas (las cuales no están fortificadas), así, el ahorro global mensual de las personas que adquieren esta leche en nuestro estado, es del orden de los 935 mil 300 pesos.
- Atendimos treinta convenios de venta de leche en polvo y líquida ultrapasteurizada a precio preferencial, siendo éstos con los DIF municipales, presidencias municipales, guardería de la U.A.Z., hospitales del IMSS y del ISSSTE, tiendas del ISSSTE, once guarderías particulares, secretaría de Finanzas del estado, la SEDUZAC, INAPAM y tres empresas particulares; les vendimos en este periodo la cantidad de 353 mil 100 litros que representa un ahorro de un millón 253 mil 700 pesos.

Programa de Compra de Leche Nacional.

- Dentro del programa de captación de leche de producción nacional por compra a ganaderos de la región zacatecana a través de los tres centros de acopio existentes en nuestro estado, en el periodo que se informa, se compraron 26 millones 140 mil 248 litros, dando lugar a una derrama de 145 millones 163 mil 012 pesos.
- Se proporciona el apoyo de compra de leche entre los tres centros de acopio existentes en el estado de Zacatecas, a 26 sociedades de productores y 59 productores independientes, siendo en conjunto 535 productores, a un precio de 5.78 pesos el litro de leche caliente y 6.17 pesos por litro de leche fría.

Programa de Abasto Rural

En coordinación con el Programa Federal de Abasto Rural a cargo de DICONSA, S.A. de C. V. nos hemos dado a la tarea de aplicar políticas públicas de desarrollo social dirigidas a combatir la pobreza y mejorar la alimentación y nutrición de la población que vive en condiciones de marginación y situación de vulnerabilidad; a partir del abasto oportuno, eficiente, suficiente y de calidad, de productos básicos con elevado valor nutricional a precios competitivos, que le transfieran un margen de ahorro real a los beneficiarios.




Actualmente tenemos una cobertura estatal de 206 localidades rurales con población de entre 250 y hasta dos mil 500 habitantes, definidas como de alta y muy alta marginación y que no cuentan con un abasto local suficiente y adecuado. El apoyo por medio de las tiendas comunitarias, equivale al valor de la transferencia de ahorro de entre un 10 y un 17% con respecto al precio de los productos que integran la canasta básica con relación a los precios de la localidad. Se tiene cobertura en los cuatro micros regiones de alta marginalidad, la atención en los municipios que integran y participación en las 10 regiones del COPLADEZ.

- En las 677 tiendas se ofrecen los servicios de módulo de productos enriquecidos, los cuales ofertan bienes de consumo enriquecidos y orientan a la alimentación y nutrición
- En 240 existe Servicio Postal Mexicano
- En 144 el servicio de telefonía rural
- En 28 se cobra el servicio de energía eléctrica
- En seis se cobra el servicio de agua potable
- En ocho se cuenta con molino
- En 44 con tortillería
- Y se distribuye en todas las tiendas leche comercial Liconsa

En el periodo que se informa de Septiembre 2012 – Agosto 2013:

- En las 677 tiendas comunitarias en el estado, que conforman la red del Programa de Abasto Rural se alcanzó una venta de 130 millones 170 mil pesos, de las cuales, 89 de ellas se encuentran atendiendo el municipio de Pinos focalizado por el programa de estrategia de Cruzada contra el Hambre.
- Un beneficio equivalente al ahorro de alrededor de 74 pesos por cada canasta básica (compuestas por 22 artículos al costo unitario de 268 pesos cada una; siendo útil para el consumo de una familia de 5 miembros).
- Con una inversión en capital de trabajo otorgado a las tiendas de 11 mil 799 pesos.

Dentro de los esquemas de acción integral con las dependencias sectorizadas para el Desarrollo Social, así como con los municipios, a fin de garantizar que caminemos con el mismo rumbo en la superación de la pobreza, los resultados fueron los siguientes:

- De la acción conjunta entre DICONSA y LICONSA se beneficiaron 31 mil 820 zacatecanos con leche subsidiada en 100 tiendas
- DICONSA distribuyó nueve mil 915 cajas de suplemento alimenticio del IMSS oportunidades en 139 clínicas y 9 del IMSS Urbano
- 11 mil 985 cajas de la Secretaría de Salud en 225 centros






- Concertamos con los municipios de Villa de Cos y Tabasco para apoyo de menores de educación básica por un importe de 218 mil 448 pesos; con Panuco 112 mil 545 pesos en apoyo a Adultos Mayores; y, Zacatecas en apoyo a grupos vulnerables y evento del día del niño por 177 mil 577 pesos, apoyo a grupos vulnerables por 330 mil pesos, dando un total en el rubro de programas especiales de 838 mil 570 pesos.

5.1.2 Fortaleceremos el gasto social y el acceso a los servicios básicos en los municipios con marginación alta y muy alta

Infraestructura Social Básica

Orientamos el gasto social para crear o mejorar la infraestructura social básica y de servicios, así como las viviendas en las localidades y municipios de media, alta y muy alta marginación, y en aquellas con rezago social o alta concentración de la pobreza para impulsar el desarrollo integral de los territorios que conforman las zonas de atención prioritaria y otros que presentan condiciones similares de marginación y pobreza. Por lo que para el periodo que se informa:




- Con una inversión de **160 millones 239 mil 352 pesos**, en el ejercicio 2012 realizamos 347 obras de infraestructura social básica en 47 municipios del estado, logrando el acceso a los servicios básicos de 224 localidades, beneficiando así a una población de 173 mil 248 personas, en los rubros de: agua potable, drenaje, electrificación, infraestructura urbana, paneles solares, infraestructura educativa y letrinización.
- Incrementamos el número de acciones de infraestructura básica con la ejecución de obras en el municipio de Teul de González Ortega, Apozol, Pinos, Jerez, Tepechitlán y Gral. Francisco R. Murguía, con una inversión de alrededor de seis millones de pesos.

ACCIONES ALCANZADAS A LA MITAD DEL SEXENIO

En la primera mitad de este gobierno, cabe destacar lo siguiente:

- Hemos realizado 609 obras de infraestructura social básica, incidiendo en los indicadores de marginación en el estado, beneficiando a un total de 201 mil 544 habitantes.

Vivienda Social

La estrategia de fortalecer el apoyo a la vivienda social a través de los programas de Piso Firme, Mejoramiento de Vivienda y Techo Seguro, mediante la colocación de piso de concreto en sus viviendas, enjarre y pintura de fachadas y la

colocación de techumbre, es para fortalecer el patrimonio de las familias con la dignificación de sus viviendas.

- En el Programa Piso Firme se realizaron mil 537 acciones con un total de 38 mil 422 m^2, beneficiando a seis mil 149 habitantes de 36 municipios mediante una inversión de siete millones 608 mil 951 pesos.
- En el Programa Mejoramiento de Vivienda en enjarre de fachadas se aplicaron tres mil 638 acciones con un total de 109 mil 121 m^2, beneficiando a 14 mil 550 habitantes con una inversión de 11 millones 561 mil 204 pesos.




- En pintura de fachadas se ejecutaron cuatro mil 693 acciones, dando un total de 140 mil 798 m^2 beneficiando a 34 mil 969 habitantes, con una inversión de seis millones 886 mil 582 pesos en 40 municipios. En estos dos rubros invertimos una cantidad de **18 millones 447 mil 786 pesos** en el mejoramiento de vivienda.
- En el programa Techo Seguro realizamos 911 acciones, dándonos un total de 27 mil 352 m^2, beneficiando a tres mil 647 habitantes de 30 municipios y con una inversión de 14 millones 589 mil 233 pesos.

En **los primeros tres años** hemos realizado en materia de pisos firmes cuatro mil 459 acciones con un total de 111 mil 472 metros cuadrados, beneficiando a 20 mil 759 habitantes de 46 municipios mediante una inversión de 12 millones 878 mil 671 pesos.

Programa para la Construcción del Tejido Social

Con la implementación del programa para la Construcción del Tejido Social, se pretende contribuir a la transformación humana y social de las personas, construir una ciudadanía y una comunidad armónica en donde se pueda vivir en paz y con tranquilidad. En estos espacios se promoverá la generación de capacidades de la comunidad con oportunidades de aprendizaje, de convivencia, de compartir y de educarse para salir adelante.

- Actualmente estamos construyendo 10 Centros Multidisciplinarios SUMAR, en 10 de los municipios más poblados, y uno que ya existe en Fresnillo. El avance físico de estas obras, para el periodo que se informa, considerando el edificio, la cancha de usos múltiples y el cerco perimetral, es como a continuación se describe:

MUNICIPIO	AVANCE FISICO
OJOCALIENTE	95 %
RIO GRANDE	85%
JALPA	75%
SOMBRERETE	75%
CALERA	60%
ZACATECAS	70%
GUADALUPE	70%
LORETO	60%
JEREZ	70%
VALPARAISO	60%

5.2 Combate a la desigualdad y atención prioritaria a grupos vulnerables

Zacatecas constituye un punto de referencia nacional en la aplicación de políticas públicas dirigidas al combate a la desigualdad y atención prioritaria a grupos vulnerables, en este sentido se fortalecen las acciones enfocadas al pleno respeto de los derechos humanos, la dignificación y la inclusión en los diferentes ámbitos de la sociedad para todas aquellas personas en condición de vulnerabilidad.

5.2.1. Diseñaremos políticas públicas específicas a favor de la inserción social para personas en condiciones de vulnerabilidad




A través de la Secretaría de Desarrollo Social reiteramos el compromiso de realizar acciones específicas a favor de las personas en condición de vulnerabilidad, poniendo a disposición de este grupo social los servicios integrales que sin duda brindan la herramienta básica para su desarrollo en igualdad de oportunidades. En este sentido y con un padrón de beneficiarios de casi 24 mil personas, con discapacidades

plenamente identificadas y atendidas, durante el periodo que se informa realizamos lo siguiente:

- Entregamos dos mil 115 apoyos funcionales como sillas de ruedas, bastones, andaderas, carriolas para niños con parálisis cerebral, muletas, equipo para sistema braille, prótesis, férulas, aparatos ortopédicos, auxiliares auditivos, grúas, entre otros, con una inversión aproximada de un millón 950 mil pesos.
- Con el objetivo de sumar esfuerzos entre los diferentes órdenes de gobierno, se llevamos a cabo la firma de convenios de colaboración con municipios enfocados a generar mezcla de recursos entre los gobiernos estatal y municipales, lo anterior buscando maximizar los beneficios y cobertura del programa estatal de entrega de apoyos funcionales para más de mil 890 zacatecanos.
- Atendimos la necesidad de 173 hombres, mujeres, jóvenes, niños y niñas con discapacidad auditiva que durante el año solicitaron la implantación de auxiliares auditivos, esto con una inversión aproximada de un millón 100 mil pesos donada en su totalidad por la organización *Oirá y Hablará*.



- A través del programa de *Entrega de Apoyos Extraordinarios* beneficiamos a un total de mil 873 familias de personas con discapacidad con medicamentos, transporte, rehabilitación, apoyo para la adquisición de vivienda, cirugías, rehabilitación integral, estudios médicos y demás necesidades urgentes.
- De forma paralela otorgamos mil 571 becas para la obtención de pañales, que apoyan de manera significativa la economía de los usuarios con discapacidad de escasos recursos que así lo solicitan.
- Entregamos mil 600 becas económicas de 300 pesos a niños y niñas con discapacidad, incorporadas al sector educativo especial, regular y/o de rehabilitación.
- Otorgamos mil 600 becas SUMAR de 400 pesos a personas con discapacidad en condición de pobreza extrema.

- Distribuimos tres mil 100 credenciales de identificación para personas con discapacidad, brindando la posibilidad a los portadores de la misma de acceder a descuentos en el transporte público, instituciones educativas así como la participación en eventos culturales, deportivos y recreativos de manera preferente.
- Entregamos 450 tarjetones de estacionamiento exclusivo para personas con discapacidad, documento que permite a los usuarios desplazarse con mayor comodidad.
- **Atendimos 163 solicitudes diversas** de instituciones educativas, dependencias estatales y municipales, servicios particulares y usuarios con discapacidad que buscan abatir las barreras que impiden el acceso con equidad, **con una inversión de más de dos millones 500 mil pesos**.





- Apoyamos más de 100 proyectos productivos que han beneficiado al mismo número de familias de diversos municipios.
- Hemos impulsado la capacitación para el trabajo de personas con discapacidad a través de la implementación de 30 cursos de capacitación para el fomento al autoempleo, beneficiando a más de 300 familias que presentan algún grado de vulnerabilidad en varios municipios del estado.





- Se realizaron cursos de sensibilización a empresarios en las 10 regiones del estado con la finalidad de fomentar oportunidades de integración laboral para este sector de la población.
- Otorgamos acompañamiento jurídico en casos de discriminación y violación a los derechos humanos a más de 350 familias y personas con discapacidad.
- Se impartieron cursos de sensibilización en instituciones educativas de todos los niveles, con una audiencia estudiantil de mil 930 niños, niñas y jóvenes.
- Brindamos cursos y talleres de sensibilización a servidores públicos del gobierno estatal. Atendiendo a un promedio de 150 servidores públicos por semestre.
- Llevamos a cabo la Premiación del V Concurso Estatal de Dibujo, cuyo objetivo es promover la inclusión educativa de las y los niños con discapacidad, en donde participaron alrededor de mil 800 alumnos de distintas instituciones educativas, públicas y privadas de los 58 municipios.





- Invertimos **12 millones 800 mil pesos para la operación de programas de Organizaciones de la Sociedad Civil y para personas con discapacidad** atendiendo en conjunto a más de dos mil 800 estudiantes, deportistas y asociados.
- Con la finalidad de conmemorar el Día Internacional de la Discapacidad, se organizó el Primer Foro Nacional para la Armonización Legislativa en Materia de Discapacidad, con la participación de ponentes expertos a nivel nacional e internacional y la participación activa de más de mil 800 personas de los 58 municipios del estado.

ACCIONES ALCANZADAS A LA MITAD DEL SEXENIO

Consolidando la estrategia integral y el compromiso de este gobierno de diseñar y aplicar políticas públicas que beneficien, sobre todo, a los sectores de la población con mayor grado de vulnerabilidad, en la presente administración:

- Se han beneficiado a más de 18 mil personas con discapacidad que representan el 75% del padrón alrededor del estado, otorgando seis mil 830 apoyos funcionales diversos, cuatro mil 021 becas de pañales y un total de nueve mil 200 becas educativas y de marginación en los 58 municipios del estado.
- Hemos apoyado la creación de más de 300 micronegocios impulsados en su totalidad por personas con discapacidad con un monto aproximado de dos millones 700 mil pesos.
- Se ha logrado permear en la sociedad un cambio de actitud de acuerdo a la percepción de las personas con discapacidad, mediante la publicación de diversos materiales informativos que promueven la eliminación de acciones discriminatorias para este sector social así como el reconocimiento a sus derechos y en algunos casos la generación de acciones compensatorias que impulsan el desarrollo de las y los zacatecanos con discapacidad y su entorno familiar.
- Se han realizado alrededor de 50 cursos de capacitación para el fomento al autoempleo de personas con discapacidad, con una inversión de más de un millón 400 mil pesos; beneficiando a más de 500 familias que presentan algún grado de vulnerabilidad y que buscan alguna oportunidad de empleo para mejorar sus condiciones de vida.
- Se impartieron más de 45 cursos de sensibilización a empresarios para fomentar la inclusión de personas con discapacidad, logrando con esto la contratación de aproximadamente 65 personas en situación de vulnerabilidad.
- En la búsqueda de un trato justo hacia las personas con discapacidad se logró visitar los 58 municipios, por lo menos en dos ocasiones, en un primer momento sensibilizando a servidores públicos, en un segundo momento a estudiantes y sociedad en general.
- Se han otorgado apoyos para accesibilidad en las 10 regiones del estado con una inversión de **más de cinco millones de pesos** destinados directamente a instituciones públicas y privadas, municipios, dependencias estatales y municipales, escuelas y centros de rehabilitación.
- A la fecha el 31% de hombres y el 29% de las mujeres con discapacidad en el estado han sido atendidos integralmente, representando un avance sumamente significativo a la meta final del sexenio de atención al 50% de la población con discapacidad.
- Meta significativa representa la de gestionar para el 40% de niñas y niños con discapacidad becas educativas en el estado, determinación que a solo tres años de gobierno se ha cubierto en un 70%.
- Se planteó lograr la cobertura estatal de los servicios del gobierno estatal para la inclusión de personas con discapacidad al 2016, situación que al día de hoy se ha cubierto en su totalidad, teniendo la posibilidad de afirmar "cada uno de los municipios del estado cuenta con representantes que permiten lograr la cobertura deseada de los programas y servicios gubernamentales dirigidos para su atención".

Fomento y Desarrollo de las Potencialidades Humanas





Durante el presente periodo de informe:

- Impartimos 115 cursos-taller de capacitación, orientados a las artes y oficios y a la producción, beneficiando a un total de mil 400 personas; de éstas el 80% son mujeres amas de casa en edad productiva, el 10% jóvenes de entre 13 y 23 años, el 14% madres jefas de familia, 14% son discapacitadas y 7.5% adultos mayores, todos de 36 localidades rurales y urbanas de 26 municipios.
- Capacitamos a nueve grupos de emprendedoras de negocios, que coordina el Consejo Estatal de Desarrollo Económico de los municipios de Zacatecas, Guadalupe y Fresnillo.

ACCIONES ALCANZADAS A LA MITAD DEL SEXENIO

- Hemos capacitado a cuatro mil personas del medio rural y urbano de todos los municipios, a través de 320 cursos-taller, principalmente a grupos, que por su condición y ubicación geográfica requieren apoyos que complementen sus actividades económicas a través del autoempleo.
- Elaboramos 24 proyectos de desarrollo productivo, beneficiando a 450 personas emprendedoras del medio rural que se dedican a las actividades del sector agropecuario y de servicios, lo que permitió iniciar o consolidar un negocio.

Fondos Para El Desarrollo Social

La situación económica actual nos ha comprometido con miles de zacatecanos, necesitados de recursos económicos que ayuden a sostener la economía de sus hogares, para lo cual hemos enfocado recursos a fondos factibles y flexibles que cumplan con las expectativas de la ciudadanía.



- Hemos implantado alternativas de financiamiento económico a través de fondos sostenibles, logrando con ello para el periodo que se informa, la entrega de más de 45 millones de pesos distribuidos en 15 mil 616 micro créditos, beneficiando directamente a 11 mil 235 mujeres y 4 mil 381 hombres.

A través de las aportaciones estatales se introdujeron a este Fondo la cantidad de cinco millones 750 mil pesos, ingresos que han sido invertidos en créditos de los siguientes programas:

Programa en Movimiento para Proyectos Productivos

- Se entregaron un total de 66 créditos por un monto de dos millones 469 mil pesos beneficiando a 40 mujeres y 26 hombres.



Programa para Mujeres en Movimiento

- Se entregaron un total de 484 créditos por un monto de dos millones 511 mil pesos beneficiando a 484 mujeres.

Programa para Grupos en Movimiento

- Se entregaron un total de 15 mil 066 créditos por un monto de 40 millones 351 mil pesos beneficiando a 10 mil 711 mujeres y cuatro mil 355 hombres.
- Aumentamos un 47.91% los créditos financiados en relación al año anterior, esto gracias a la recuperación y al compromiso de los beneficiados con estos programas.

ACCIONES ALCANZADAS A LA MITAD DEL SEXENIO

En estos tres años de gobierno, a través de la Secretaría de Desarrollo Social y del Fideicomiso Estatal de Fondos para el Desarrollo Social, hemos logrado respaldar a más de 23 mil 700 personas en 42 municipios con un monto mayor a 70 millones 300 mil pesos, las cuales han podido crear o consolidar nuevas actividades comerciales e incentivar el consumo interno y el autoempleo, mejorando el nivel de vida de los zacatecanos.

Programa en Movimiento para Proyectos Productivos

Con el Programa en Movimiento para Proyectos Productivos hemos financiado en estos tres años de gobierno a 212 micro empresas, de las cuales 45 son de inicio y 167 de ampliación, con un monto total de 7 millones 63 mil pesos, generando 496 empleos y beneficiando a 120 mujeres y 92 hombres.

Programa para Mujeres en Movimiento

Se tiene interés principalmente en la gente con más vulnerabilidad, para ello hemos logrado que los créditos lleguen a las madres solteras y jefas de familia, con programas sociales como el "Programa para Mujeres en Movimiento", con un monto total de 5 millones 352 mil 500 pesos, hemos entregado mil 047 créditos logrando auto emplear al mismo número de mujeres que son el sostén económico de sus familias.

Programa para Grupos en Movimiento

Con este programa hemos financiado a más de **22 mil 400 personas** a las cuales se les ha permitido iniciar y sostener su micro negocio creando una corresponsabilidad entre los grupos de trabajo y el gobierno. El resultado obtenido se refleja en la recuperación del recurso; con el cual se ha logrado, no solo sostener el apoyo a los grupos, sino también darles una seguridad de financiamiento como gratificación a su compromiso y corresponsabilidad. A la fecha, hemos otorgado **22 mil 491 créditos**, beneficiando a 15 mil 994 mujeres y seis mil 497 hombres, con un monto de **57 millones 888 mil 500 pesos**.

Juventud: Salud y Prevención

- Realizamos talleres, cursos, conferencias, cine-charlas, mesas informativas, platicas, consultas y asesorías personalizadas a 23 mil 014 jóvenes, a quienes se les informó de manera oportuna, veraz y precisa sobre temas de sexualidad, adicciones y nutrición.

Programa SÚMATE, a la Prevención

Durante este periodo de información, realizamos las siguientes acciones:

- Se diagnosticaron un total de 12 mil 178 jóvenes en base a la aplicación de instrumentos digitales en la aplicación del programa *Súmate a la Prevención*.
- Se han realizado un total de 23 diagnósticos sociales correspondientes a cada uno de los planteles mencionados, detectando las cinco principales problemáticas.

ACCIONES ALCANZADAS A LA MITAD DEL SEXENIO

- Se puso en marcha el programa *Súmate a la Prevención*, un trabajo en conjunto con el COBAEZ, la Escuela de Trabajo Social y la Coordinación de Salud Mental de SSZ, quienes participaron en la elaboración de un diagnostico que contiene 15 temas torales para la juventud zacatecana que se enmarcan en tres pilares principales; jóvenes emprendedores, prevención de la salud y desarrollo humano.
  - Aplicamos un total de siete mil 912 de 11 mil 204 cuestionarios y se realizaron 26 diagnósticos completos de 39 planteles del sistema COBAEZ.
  - Atendimos al 20.35% del total de alumnos de segundo y cuarto semestre.
  - Coordinamos 10 mil 299 servicios de atención a jóvenes de los planteles del sistema COBAEZ. Comenzando con el plantel Roberto Cabral del Hoyo, Plantel Zacatecas y el Plantel Víctor Rosales, los temas que se impartieron fueron; violencia escolar, salud mental, sexualidad responsable, consumo de alcohol, consumo de drogas y nutrición inadecuada.



- **Programa de Becas**
  - Con el programa de becas hemos incrementado la atención a la población juvenil. En el año 2010 se otorgaron 115 becas a jóvenes estudiantes, y en el periodo de septiembre 2011 a agosto 2012 se entregaron 840 becas dentro de las modalidades de becas municipales, becas de talento, becas regionales y becas de servicio, al finalizar el año 2012 se entregaron más de mil 220 becas a diferentes jóvenes, y en el 2013 llevamos entregadas mil 219 becas a jóvenes estudiantes.
- **Espacios Joven es Sumar**
  - Los municipios en donde se rescataron espacios y ya han sido inauguradas sus

instalaciones fueron en Villa de Cos, Pánfilo Natera, Jerez, Valparaíso, Jalpa, Trancoso y Guadalupe, a su vez se espera inaugurar en los municipios de Teul de González Ortega, Jiménez del Teul, Saín Alto y Nochistlán. Las obras en donde se destaca el rescate de espacios públicos son cuatro oficinas de instancias municipales, tres cibercafés, un parque y una biblioteca. La inversión aproximada es de un millón 800 mil pesos durante el año 2011 y 2012, siendo el primer proyecto enfocado a infraestructura juvenil en el estado.

Atención a Grupos Vulnerables y Desarrollo Familiar

Participación Infantil



- Conformamos 36 grupos infantiles y juveniles para la implementación de proyectos comunitarios en los que participaron 411 mujeres y 322 hombres.
- Organizamos la conmemoración del Día del Niño, Día Internacional de la Paz, Aniversario de la Convención de los Derechos del Niño y Día Mundial en contra del Trabajo Infantil, teniendo la participación de seis mil 352 mujeres y cinco mil 617 hombres.
- Distribuimos 10 mil 991 paquetes de material didáctico y de difusión sobre los derechos de la niñez.
- Trabajamos la campaña "Niñas y Niños Juntos por Nuestros Derechos" en los 129 Clubes de Salud del Niño en la que se difundió la Convención Sobre los Derechos del Niño.

Atención a la Salud del Niño

- Se realizaron mil 150 sesiones educativas sobre enfermedades prevenibles, en las que se distribuyeron ocho mil manuales, trípticos, credenciales y posters, beneficiando a cinco mil personas.



- integramos 129 Clubes de Salud del Niño en los Centros de Asistencia Infantil Comunitarios (CAIC) y en los SMDIF, en los que participaron 657 niños y 704 niñas.
- realizamos dos campañas permanentes de información para adaptar estilos de vida saludable y evitar el sobrepeso y la obesidad infantil en los 58 SMDIF y 129 Clubes de Salud del Niño, beneficiando a dos mil niñas y niños.
- Realizamos mil 361 somatometrías a niños y niñas para prevenir el sobrepeso y la obesidad.

Migración Infantil No Acompañada

- Se otorgaron 63 becas escolares a 31 alumnos y 32 alumnas, por un monto total de 201 mil 600 pesos.
- Se proporcionaron 300 consultas psicológicas a niñas, niños, jóvenes y sus familias, a través del SEDIF, beneficiando con ello a 140 hombres y 160 mujeres.

Centros de Asistencia Infantil Comunitarios (CAIC)

- Realizamos 25 sesiones de capacitación pedagógica a orientadoras y orientadores comunitarios, con una participación de 101 mujeres y ocho hombres que atendieron a 825 niñas y niños en edad preescolar en los 106centros distribuidos en el estado.
- Se realizaron cuatro talleres regionales intrafamiliares con el propósito de fomentar la cultura de valores familiares y comunitarios, a los que asistieron 150 mujeres y 34 hombres.

Trabajo Infantil

- Se conmemoró el Día Mundial Contra el Trabajo Infantil, con la participación de dos mil 600 personas, mil 600 mujeres y mil hombres.
- En coordinación interinstitucional el SEDIF y el IZEA otorgaron educación básica no formal a 320 mujeres beneficiarias del programa.

- Realizamos cursos de verano en los 10 municipios que opera el programa, donde asistieron 510 niñas y 420 niños.
- Se canalizó a 170 hombres y 240 mujeres, los cuales recibieron apoyo jurídico, médico, laboral y psicológico a través instancias como: Centros Nueva Vida, SEMUJER, Procuraduría de la Defensa del Menor, la Mujer y la Familia del Sistema Estatal DIF, Centro de Ferias, Servicio Estatal del Empleo, IZEA, CAVIZ y ADIFAM.
- Realizamos acciones de prevención en los grupos de Escuela para Padres, Círculos Infantiles y Juveniles de manera conjunta beneficiando a 209 hombres y 921 mujeres.
- Efectuamos sesiones de terapia ocupacional a través de talleres del Programa para la Atención a Menores y Adolescentes en Riesgo beneficiando mil 800 mujeres y 900 hombres.
- Entregamos 183 becas académicas con recurso estatal por un monto total de 292 mil 800 pesos y 159 becas con recurso federal por un total de 254 mil pesos beneficiando a 342 niños y adolescentes trabajadores.
- Se realizó el "1er Foro Sobre Prevención y Atención al Trabajo Infantil", con la participación de 70 niños y 50 niñas.
- Como una acción más de apoyo a las familias de los beneficiarios del programa instalaremos un autolavado donde podrán laborar las madres de los menores inscritos en el programa, esto con el propósito de incrementar el ingreso familiar.

Prevención de Riesgos Psicosociales:

Adicciones

- Se impartieron 24 talleres denominados "La Familia la Mejor Fortaleza en Prevención de Adicciones" a 480 padres y madres de familia.
- Se impartieron 80 talleres denominados "Habilidades para la Vida" a 800 niñas, niños y 800 adolescentes.
- Se realizaron 300 sesiones en prevención de adicciones con una asistencia de seis mil adolescentes.
- Se realizaron 25 talleres sobre "Mitos y Realidades de las Drogas" en los que participaron más de 500 jóvenes.
- Se realizaron 24 talleres denominados "10 Recomendaciones para que tus Hijos e Hijas no Utilicen Drogas" a los que asistieron 400 padres de familia.

Promoción del Buen Trato

- Se realizaron cuatro talleres denominados "Desarrollo de Habilidades del Buen Trato en las Familias" en los municipios de Villa de Cos, Sombrerete, Guadalupe y Calera, beneficiándose a 71 familias.
- Se realizaron 25 talleres sobre *Fomento a la Cultura de los Buenos Tratos*, asistiendo 350 hombres y 380 mujeres.
- Se distribuyeron 100 despensas (paquetes) que contienen material didáctico y educativo, a 10 municipios del estado.
- Se entregaron mil 500 paquetes de material didáctico con la finalidad de difundir, informar y sensibilizar sobre los buenos tratos a la población zacatecana.
- Se impartieron sesiones educativas sobre las 12 habilidades de buen trato en los municipios de Chalchihuites, Zacatecas, Loreto, Villa de Cos, Sombrerete, Juan Aldama, Villa Hidalgo y Monte Escobedo, beneficiándose 380 personas entre ellas niños, niñas, adolescentes y padres de familia.

Prevención de Riesgos Psicosociales: Embarazo en Adolescentes



- Se impartieron 55 sesiones del taller denominado "Prevención del Embarazo Adolescente" en instituciones de educación básica y media superior y en 28 SMDIF, beneficiando a mil 755 hombres y dos mil 185 mujeres.
- Se realizaron 84 eventos de prevención del embarazo en adolescentes; y se participó en actividades conmemorativas al Día Internacional de la Mujer, la Semana Nacional de Salud del Adolescente y el Día Internacional de Lucha contra el SIDA. Distribuyendo material de información.
- Se realizaron ocho sesiones del taller de Atención Prenatal y Postnatal para Adolescentes.
- Se canalizaron a 19 adolescentes embarazadas para atención médica.

Casa Cuna "Placido Domingo"

- Durante este periodo se otorgó albergue temporal a 20 niños y 23 niñas en situación de riesgo o

vulnerabilidad, proporcionándoles la alimentación de acuerdo a sus necesidades y condición física, siguiendo indicaciones de nutriólogos especialistas.

- Las niñas y niños continúan con su participación destacada en eventos deportivos (lima lama, gimnasia, talleres de Fut-Bol soccer y Boccia esta última con la participación de una joven con discapacidad, así como en actividades culturales como clases de música impartidas por una maestro en las instalaciones de la casa cuna, asimismo el Taller de ciencias que se les imparte en el Museo Felguerez por parte del Centro de Arte y Cultura.
- Realizamos continuamente la gestión y participación activa de instituciones médicas y de rehabilitación, con el objetivo de ofrecer una mejor calidad de vida para los niños y niñas que así lo requieran, población que representa el 16.6% de nuestra población atendida.
- Logramos generar un convenio de colaboración con la Unidad Académica de Odontología de la UAZ, brindándole la atención requerida a los niños y niñas albergados en la Institución.
- En nuestro objetivo de dar continuidad y/o iniciar la preparación de los niños y niñas en edad escolar, contamos con la colaboración de centros educativos públicos y privados de nivel preescolar, primaria y educación especial en los cuales se han integrado 14 niños y 14 niñas.
- Se llevaron a cabo 159 actividades recreativas y entretenimiento con el objetivo de reforzar la integración de los niños y niñas al medio social.

Casa Hogar para Niñas, Niños y Adolescentes de Zacatecas

- En el periodo que se informa se han atendido de manera integral a un total de 15 hombres y nueve mujeres dándoles albergue temporal y/o permanente, así como una sana alimentación y otros servicios adicionales
- En coordinación interinstitucional el SEDIF y los Servicios de Salud realizamos 92 atenciones médicas especializadas





Programa Sumando a las Madres Zacatecanas

- Realizamos cuatro mil visitas domiciliarias para aplicar estudios socioeconómicos y realizar la verificación de datos para determinar la incorporación de las mujeres en situación de jefas de familia al programa.
- En el periodo que se informa, en total se entregaron 38 mil 879 apoyos económicos, por la cantidad de 400 pesos a cada una de las beneficiarias del programa *Sumando a las Madres Zacatecanas*, aplicándose en total la cantidad de 15 millones 551 mil 600 pesos.

Atención y Gestión Ciudadana (Entrega de Apoyos Económicos)

- Beneficiamos a mil 859 personas con apoyos de diversa índole como: pago de medicamentos, hospitalización, prótesis, estudios clínicos, hemodiálisis, gastos funerales, gastos médicos, pasajes, entre otros. Erogando una inversión de 2 millones 886 mil 405 pesos.
- Se ratificó el convenio celebrado con la Fundación Telmex con la cual se generó el apoyo de sillas de ruedas a 355 personas con capacidades diferentes y en situación vulnerable, invirtiéndose un total de 710 mil pesos.
- Apoyamos a 270 beneficiarios con la entrega de pañales mensualmente, esto dirigido a niños con discapacidad y adultos mayores principalmente.
- Otorgamos 100 apoyos de aparatos auditivos, dirigidos a beneficiarios de diversos municipios como General Pánfilo Natera, Pinos, Vetagrande, Fresnillo, Villanueva, Villa Hidalgo, Guadalupe, Villa de Cos, Cuauhtémoc, Huánusco, Jalpa, Ojocaliente, Panuco, Sombrerete, Tabasco, Valparaíso, Santa María de la Paz y Zacatecas.
- Otorgamos mil 850 apoyos alimentarios a la población vulnerable que acude a las instalaciones del Sistema Estatal DIF.
- Otorgamos a 250 niñas, niños y adultos mayores el apoyo de anteojos, el cual mejoró su calidad de vida.





- A través del Sistema Estatal DIF en coordinación con Fundación Telmex llevó a cabo el programa "Ayudándome a Llegar a mi Escuela"; dentro del mismo se otorgaron mil 124 bicicletas a igual número de menores de escasos recursos en educación básica, que recorren grandes distancias para llegar a su centro educativo; para ello se destinó un millón 124 mil pesos.



Centro de Atención a la Violencia Intrafamiliar de Zacatecas (CAVIZ)

- Se abrieron 586 casos sobre violencia familiar, el 83% de ellos fue a solicitud de una mujer violentada, mientras que el 17% restante fue a solicitud de un hombre.
- Brindamos un total de cuatro mil 065 atenciones: dos mil 734 mujeres y mil 331 a hombres, en las diferentes áreas del Centro.
- Se otorgaron mil 548 atenciones de inicio, las cuales están enfocadas a personas que solicitan el servicio, que sufren de algún tipo de violencia familiar.
- Se registraron dos mil 488 atenciones de seguimiento otorgando servicios de terapia psicológica, trabajo social, así como los trámites legales que apliquen.
- Se realizaron 29 sesiones psicológicas en terapia grupal; con el fin de darles herramientas a los y las usuarias para sobrellevar los problemas dentro y fuera del seno familiar.
- Se impartieron 73 conferencias, tratando diferentes temáticas como "Paternidad Responsable", "Prevención de Violencia Familiar", "Prevención de Maltrato Infantil", "Sexualidad Infantil", "Sexualidad", "Comunicación Familiar", "La Pareja" y "Autoestima", mismas que se llevaron a cabo en Instituciones educativas en 14 municipios, beneficiando a dos mil 477 personas de las cuales mil 603 mujeres y 874 hombres.
- Impartimos 64 talleres de "Prevención de Maltrato Infantil", "Prevención de Violencia Familiar", "Pláticas Prematrimoniales", "Noviazgo sin Violencia", "Comunicación Familiar" y "Sexualidad", los cuales se realizaron en 13 municipios del estado y en planteles del Colegio de Bachilleres en Zacatecas, beneficiando a mil 186 personas: 707 mujeres y 479 hombres.
- En el albergue del CAVIZ, se ofreció refugio y resguardo temporal a un total de 111 personas, de las cuales, 41 fueron mujeres, 41 niños y 29 niñas, así mismo se les brindó atención psicológica, alimentación balanceada y revisión médica durante su estancia.

Procuraduría de la Defensa del Menor, la Mujer y la Familia

- Otorgamos 79 mil 568 asesorías jurídicas a 47 mil 597 mujeres y 31 mil 971 hombres, mediante orientación, conciliación y mediación, para la

solución de conflictos, beneficiando con ello la armonía entre los miembros del grupo familiar.
- Atendimos 38 mil 320 trámites de juicios de diversa índole y todo tipo de juicio que posibilite la solución de la situación jurídica de los niños y niñas albergados en las casas asistenciales.
- Se reintegraron a sus familiares 32 menores que se encontraban albergados en las casas asistenciales del Sistema DIF.
- Se otorgaron 43 asesorías sobre adopción a personas que se acercaron a la Procuraduría de la Defensa del Menor, la Mujer y la Familia.
- Se recibieron 34 solicitudes de adopción, se integraron los expedientes, para el momento en que se den las condiciones requeridas para la adopción.
- Fueron rescatados y albergados 198 personas de la tercera edad, 110 mujeres y 88 hombres y 18 ingresadas a la casa hogar de la tercera edad.

Farmacias SUMAR



- Se instalaron y pusieron en operación un total de 25 farmacias en 22 municipios, destacando las de Guadalupe, Fresnillo, Tlaltenango, Sombrerete, Jiménez del Teul y Valparaíso.
- Beneficiamos a un total de 368 mil 049 personas de los 22 municipios donde se instaló una farmacia SUMAR.

Coordinación de Eventos Especiales

- Dentro del Marco del Tercer Festival Navideño se llevó a cabo el Segundo Concurso Estatal de Nacimientos, en el cual participaron 13 municipios, quedando por segundo año consecutivo como vencedor y con un premio de $20,000 el municipio de Tepetongo, en segundo lugar y con un premio de $15,000 el municipio de Noria de Ángeles y en tercer lugar con un premio de $10,000 el municipio de Juan Aldama.
- Dentro del marco conmemorativo al 3er. Festival Navideño y con la finalidad de hacer llegar a la sociedad zacatecana eventos de calidad, se llevó a cabo la inauguración de las ya tradicionales pistas de hielo en Zacatecas y en Fresnillo, a las cuales asistieron 1,400 niños en situación de vulnerabilidad de los 58 municipios del Estado, también visitaron el Parque Ecológico Peñoles, el museo interactivo Zig-Zag y el Parque Recreativo" La Encantada", generando un ambiente de convivencia desde el desayuno hasta el regreso a sus municipios.
- Dentro del mismo marco del 3er Festival Navideño se llevaron a cabo las tradicionales posadas en los municipios de Zacatecas y Guadalupe así como en varias comunidades de los mismos, ofreciéndoles a todos los asistentes tamales, atole, cobijas, bolos y juguetes esto con la finalidad de generar la sana convivencia, y culminando con una magna rifa de electrodomésticos y muebles.
- Como cada año se realizó la Monumental "Rosca de Reyes" 2013 en el Centro Histórico de la ciudad de Zacatecas a la cual acudieron un aproximado de 7 mil personas que fueron testigos de la participación del gremio de panaderos del Estado, entre los cuales se encontraban 50 panaderías de los municipios de Concepción del Oro, Jerez, Guadalupe, Zacatecas entre otros y dando un total de 4616 roscas y casi 2 km del tradicional pan.
- Se llevó a cabo un convenio de colaboración con Fundación Cinepolis donde se logró beneficiar a más de 2 mil niños y niñas de colonias populares y comunidades rurales de Tepechitlán, Tlaltenango de Sánchez Román, Momax, Guadalupe y Zacatecas.
- Dentro de los Festejos del Día de la Familia se llevaron a cabo diferentes actividades dentro del Parque Recreativo "La Encantada" entre los más destacados se encuentran las presentaciones del Teatro del Lago iniciando con el magno concierto de la Banda Sinfónica del Estado de Zacatecas seguidos de la presentación del Coro Infantil del SEDIF, el Show del Payaso Foforito, la Compañía de Danza

Folclórica de Zacatecas y cerrando la compañía teatral Los Cosmicomicos. Se tuvo una asistencia de 18,000 personas aproximadamente las cuales interactuaron en un ambiente familiar.
- Siendo la niñez zacatecana una de las preocupaciones más importantes de este gobierno y para el deleite delos mismos se ofreció el espectáculo "1, 2, 3 Plaza Sésamo en vivo" en las instalaciones de la Megavelaria contando con una asistencia de 14,000 personas aproximadamente los cuales disfrutaron de un evento lleno de magia, felicidad y ambiente familiar.



- Para las reinas del hogar se llevó a cabo el espectáculo de Mijares el cual pudieron disfrutar las madres de Zacatecas y Fresnillo, ya que se realizaron 2 magnos conciertos el primero en la Plaza de Toros de la capital y el segundo en el Domo de la Feria del municipio de Fresnillo con una asistencia de 12,000 personas.
- Con la Intención de fomentar la convivencia entre las personas adultas mayores, se llevó a cabo dentro del marco conmemorativo al "Día Internacional del Adulto Mayor" varias actividades entre las que cabe resaltar la ya tradicional "Comida-baile" y la Coronación de la Reina de todos nuestros abuelitos a la cual asistieron un aproximado de 1,000 personas de diferentes municipios del Estado.

Parque y Zoológico La Encantada

- Se otorga la condonación a 11,486 niños para el recorrido en el tren panorámico y Zoológico, provenientes de instituciones educativas públicas y privadas de distintas Comunidades y municipios del Estado.



- Se inauguró el mural "Juguetes y Juegos Mexicanos" del Maestro Salvador Serapio Pintor Rodríguez, así mismo se llevó a cabo la premiación a los niños ganadores del concurso "Ponle nombre a los nuevos animalitos del Zoológico"

Capacitación y Seguimiento a Sistemas Municipales DIF

- Realizamos diagnósticos en los 58 municipios, lo que nos permitió conocer el grado de desarrollo institucional de cada Sistema Municipal DIF, las necesidades técnicas, metodológicas, administrativas y su problemática, para aplicar las medidas correspondientes y diseñar las estrategias de atención a la población en situación de vulnerabilidad.
- Efectuamos 55 reuniones regionales, con la presencia de las autoridades del SEDIF, y personal de las diferentes áreas, con el fin de atender las situaciones concretas que exponen las Presidentas(es) y Directoras(es) de los SMDIF.
- En coordinación interinstitucional el SEDIF y el IZEA, efectuaron el proceso de alfabetización a la población beneficiaria de los programas del SEDIF, otorgando certificados a beneficiarios (as) de los programas de asistencia social y empleados de DIF.
- Efectuamos la 3ª y 4ª Reunión Estatal de Presidentas(es) y Directoras(es) de los SMDIF.

- En cumplimiento a lo que establece la Ley de Asistencia Social, a través del Módulo de Registro del Directorio Nacional de Instituciones Públicas y Privadas de Asistencia Social, se ha registrado, actualizado y verificado la información correspondiente de 16 Instituciones Privadas y 67 Instituciones Públicas.
- En el marco del principio de corresponsabilidad y con el objeto de promover la organización y participación en las comunidades de alta y muy alta marginación, se han integrado y actualizado 2,190 Comités Ciudadanos de gestión y participación social.

ACCIONES ALCANZADAS A LA MITAD DEL SEXENIO

Temas preventivos

Una de las principales políticas públicas de esta administración es la de capacitar y sensibilizar a la población sobre riesgos y problemas de la infancia y adolescencia, para ello en estos tres años de administración hemos logrado realizar lo siguiente:

- **Niños y Niñas**
  Se atendió a un total de 43 mil 955 niñas y niños de todo el estado por medio de los programas de Participación Infantil, Salud del Niño, Migración Infantil No Acompañada, Centros de Atención Infantil Comunitarios y Concursos Infantiles.
- **Adolescencia**
  Atendimos a un total de 14 mil 642 jóvenes de todo el estado por medio de cursos, pláticas y talleres relacionados con la prevención de riesgos psicosociales como las adicciones, el embarazo en adolescentes y el trabajo urbano en jóvenes.
- **Desarrollo Familiar**
  A través de programas como Buen Trato y el Centro de Atención a la Familia se benefició a un total de 20 mil 786 personas del estado, sensibilizándolos sobre los valores familiares y la sana convivencia en su núcleo familiar.
- Se realizaron 16 mil 151 atenciones en áreas como psicología, trabajo social, entre otros. De igual forma se han impartido 161 conferencias, tratando diferentes temáticas como: "Prevención de Violencia Familiar", "Prevención de maltrato infantil", "Sexualidad Infantil", "Sexualidad", "Comunicación Familiar", "La Pareja" y "Autoestima", mismas que se llevaron a cabo en Instituciones educativas en 38 municipios, beneficiando a ocho mil 738 personas.
- Otro servicio fundamental que brinda el SEDIF a través del Centro de Atención a la Violencia Intrafamiliar de Zacatecas (CAVIZ) es la hospitalidad temporal en el albergue del centro, donde se les brinda alimentación, vestido y un espacio para dormir a las víctimas de violencia familiar, hemos atendido un total de 324 personas.
- En los temas de atención jurídica, psicológica y preventiva se realizaron diversas acciones enfocadas a fortalecer a la población vulnerable del estado, que no cuenta con apoyo para poder garantizar su calidad de vida.
  - En este sentido en la Procuraduría de la Defensa del Menor, la Mujer y la Familia se han otorgado 224 mil 011 asesorías jurídicas vía orientación, conciliación y mediación, para la solución de conflictos, beneficiando con ello la armonía entre los miembros del grupo familiar, se dieron en adopción 29 menores de edad que se encontraban albergados en la Casa Cuna Plácido Domingo y Casa Hogar para Niños y Niñas de Zacatecas.



- **Sumando a las Madres Zacatecanas**
  Como un esfuerzo de este gobierno y con el firme propósito de otorgar apoyos económicos a las madres en situación de jefas de familia, en la actual administración se ha logrado beneficiar a 7 mil 525 mujeres en esta situación, distribuyendo un total de 32 mil 485 apoyos económicos, con lo que se ejerció un monto superior a **63 millones de pesos**.
- **Gestión y Atención Ciudadana**
  Para estos tres años de administración la gestión social formó parte importante de la agenda de trabajo, por ello se otorgaron cinco mil 590 apoyos diversos como sillas de ruedas, bicicletas, apoyos económicos, apoyos alimentarios, aparatos funcionales, entre otros.
- Farmacias SUMAR, a mitad de la administración gubernamental se cuenta con una red de 25 Farmacias, ubicadas en 22 municipios del estado, beneficiando con esto a 390 mil 602 personas.

Acciones Generales de Beneficio Social

- Se apoyaron a 568 artesanos zacatecanos en la exposición y venta de sus productos en las cinco tiendas con las que cuenta el Voluntariado Estatal, coadyuvando con esto al beneficio económico de los mismos y apoyando a más grupos en el estado de Zacatecas.
- Se beneficiaron a 840 mujeres trabajadoras, a través del Programa Maquila Familiar, con un total de 268 mil 934 pesos, en los municipios de Tepechitlán, Trancoso, Miguel Auza, Nochistlán, Guadalupe, Tabasco, Panuco, Genaro Codina, entre otros.
- En el Centro de Alimentos se dieron 23 mil 520 desayunos calientes, beneficiando con esto a personas de escasos recursos y enfermos que se encuentran en el albergue del Hospital General.

Promovemos una política pública incluyente, que garantice el ejercicio efectivo de los derechos sociales de todos los mexicanos y la igualdad de oportunidades de acceso y de permanencia en el trabajo a los grupos en situación de vulnerabilidad, erradicando las peores prácticas de explotación laboral y el trabajo infantil, a través del fortalecimiento de las redes de vinculación interinstitucional entre los sectores público, social y privado. Bajo esa premisa, de manera coordinada con la Delegación de la Secretaría del Trabajo y Previsión Social:

- Visitamos a 76 empresas para promover la Norma Mexicana para la Igualdad Laboral entre Mujeres y Hombres.
- Realizamos cuatro sesiones de la Red de Vinculación Laboral, beneficiando a 159 trabajadores.
- Realizamos la visita a 71 empresas para promover los distintivos Empresa Familiarmente Responsable y Empresa Incluyente, otorgando el beneficio a seis mil 70 trabajadores.
- Visitamos a 78 empresas para promover el Premio Nacional del Trabajo.
- Realizamos cuatro reuniones de la Comisión de Vinculación Educación Empresa.
- Promovimos y difundimos las alertas electrónicas
- Visitamos 14 empresas para promover el Distintivo Empresa Agrícola Libre de Trabajo Infantil

Por su parte, el ISSSTEZAC trabajas para lograr un Zacatecas que disminuya las brechas de desigualdad existentes entre los grupos sociales y eleve la calidad de vida y el bienestar de los trabajadores al servicio del estado y sus familias, facilitando su acceso a créditos baratos, rápidos y oportunos. Con esta finalidad realizamos las siguientes acciones:





- Otorgamos 14 mil 752 créditos baratos a los trabajadores, para la obtención de bienes y servicios que permitan elevar su nivel de vida y el de sus familias, con un importe total de 68 millones 661 mil 449 pesos.

Mediante la aplicación de diversos programas de apoyo a través de las dependencias estatales dirigidos a las personas que padecen alguna desventaja de índole física o social avanzamos en el objetivo de lograr su inserción a la sociedad.

- En nuestro gobierno a través del ISSSTEZAC, continuamos con el Programa de Atención Solidaria a Personas Pensionadas y Personas Adultas Mayores en Situación de Vulnerabilidad. En el periodo informado se beneficiaron a un total de mil 137 personas de las cuales 472 son hombres y 665 son mujeres, a través del programa de atención solidaria a personas pensionadas y personas adultas mayores en situación de vulnerabilidad con diversos apoyos como despensas, visitas medicas a domicilio, medicamentos y apoyos funcionales.
- En los tres primeros años de gobierno, este programa de atención a pensionados y personas adultas mayores en situación de vulnerabilidad, ha beneficiado a un total de 3 mil 167 personas.

5.2.2 Impulsaremos esquemas integrales de atención al Adulto Mayor

Con el afán de fortalecer programas y acciones específicas a favor de la población adulta mayor de nuestro estado, se brinda atención prioritaria e integral a los adultos mayores en desamparo por medio de casas asistenciales, para con ello ofrecer servicios que van más allá de solo facilitar un espacio físico y alimentación.
De igual forma se brinda apoyo económico, recreativo, cultural, deportivo y de salud para contribuir a su mejor desarrollo personal y familiar, fomentando una cultura de valores hacia los adultos mayores. Para el periodo que se informa realizamos lo siguiente:

Programa Sumando a los Abuelos

- Elaboramos un padrón de tres mil personas adultas mayores en las cabeceras municipales de Fresnillo, Guadalupe, Jerez y Zacatecas; realizando la misma cantidad de estudios socioeconómicos y visitas de verificación de datos para su incorporación al programa.
- Para el periodo que se informa se han entregado un total de 21 mil 838 apoyos económicos de 400 pesos cada uno del Programa Sumando a los Abuelos, invirtiendo la cantidad de **ocho millones 535 mil 200 pesos**.

Casa de la Tercera Edad

- Se brindó una atención integral a 60 personas, 25 hombres y 35 mujeres en aspectos clínicos, físicos, emocionales, nutricionales, sociales y espirituales, así como de esparcimiento y recreación a un.
- Celebramos la "Semana del Adulto Mayor", con 10 eventos de tipo recreativo, cultural y artístico.

Casa del Abuelo (Estancia de día)

- Logramos sumar el número de adultos mayores a 89 mujeres y 31 hombres, aumentando con esto un 16% en la cobertura de atención otorgada.
- Proporcionamos el servicio de alimentación para todas y cada una de las 110 personas que asisten con regularidad.
- Impartimos dos mil 173 terapias, entre las que destacan: terapias físicas, terapia ocupacional, sesiones de ki-gon, taller de manualidades, dibujo, pintura, clase de baile, conferencia y pláticas para coadyuvar a la sana convivencia de los adultos mayores.
- Efectuamos 16 paseos turísticos a diferentes lugares de nuestro estado como: La Encantada, Museos, la Bufa, Santuarios y al balneario de Paraíso Caxcán en el municipio de Apozol.
- Desarrollamos 26 eventos institucionales en coordinación con planteles educativos de nuestra ciudad.
- Equipamos con mobiliario y aparatos eléctricos, para el mejor funcionamiento de la estancia.

Coro Mixto del Adulto Mayor

- Con el firme propósito de impulsar esquemas integrales de atención al adulto mayor y haciendo énfasis en el esparcimiento cultural se conformó el Coro Mixto del Adulto Mayor, donde hasta el momento participan 53 integrantes, mismos que han ofrecido 18 conciertos en diversos lugares de Guadalupe y Zacatecas. Este Coro Mixto ya cuenta con su primer aniversario de ser conformado, motivo por el cual se organizaron una serie de 5 conciertos en el Museo Manuel Felguerez y la Casa de Cultura Municipal de Zacatecas, entre otros.

Por su parte, el ISSSTEZAC concibe a la Seguridad Social como un derecho fundamental consagrado en el artículo 22 de la Declaración Universal de los Derechos Humanos, busca la protección integral de las personas ante las dificultades de la vida, particularmente cuando deben enfrentarse a contingencias como la pérdida de la capacidad para trabajar, así como la ausencia del sostén de la familia.

El pago de pensiones y otras prestaciones a las que tienen derecho las personas que terminan su vida laboral, en atención a la estrategia, han sido nuestro marco de actuación durante este año; en este sentido a través del ISSSTEZAC se realizaron las siguientes actividades:



- Pagamos 12 nóminas de pensiones, que ascendieron a 250 millones 386 mil 84 pesos, beneficiando a un total de mil 786 pensionados.
- Adicionalmente se continúa entregando a los pensionistas prestaciones complementarias tales como:
  - Gratificación anual, por un monto de 34 millones 717 mil 677 pesos, beneficiando a mil 766 personas.
  - Bono de despensa, por un monto de 3 millones 501 mil 325 pesos, beneficiando a todos los pensionados.
  - Bono solidario a pensiones más bajas, beneficiando a 91 pensionados por un importe total de 401 mil 928 pesos.
  - Bono del día del maestro a pensionados, beneficiando a mil 146 pensionados, con un gasto total de un millón 719 mil pesos.
  - Bono del personal de apoyo pensionado, por un importe total de 79 mil pesos, beneficiando a 79 pensionados.
- Se otorgaron prestaciones adicionales, a las que tienen derecho los beneficiarios de pensionados fallecidos, las cuales fueron:
  - 52 beneficiarios del otorgamiento de pólizas de defunción y 81 beneficiarios con ayuda de gastos de funeral, que representan un pago de un millón 109 mil 769 pesos.
  - Mensualmente 41 pólizas de orfandad a los hijos de trabajadores fallecidos, por la cantidad total de un millón 214 mil 194 pesos.









- Otro de los programas permanentes con enfoque social, es el desarrollado por la Casa del Jubilado, donde se le brinda al derechohabiente adulto mayor, un espacio para aprender, ejercitarse y socializar a través de talleres de pintura, literatura, aerobics, yoga, pilates, baile de salón, corte y confección e inglés, así como conferencias grupales, consultas psicológicas y viajes recreativos organizados, de los cuales fueron atendidos un total de mil 361 jubilados durante el periodo referido.
- Adicional a los beneficios otorgados a este sector de la población, las áreas empresariales pertenecientes a la Dirección de Filiales del Instituto, ofrecen un 8% de descuento en abarrotes y un 5% en medicamento a favor de todos los pensionados.

Al ser los pensionados la principal razón de ser del ISSSTEZAC, durante los tres primeros años de gobierno se han otorgado el 100% de las prestaciones de Ley así como de las prestaciones adicionales no contempladas por la misma, beneficiando a 2,219 pensionistas (835 hombres y mil 384 mujeres) así como también a familiares de trabajadores fallecidos por un monto total de 681 millones 605 mil 358 pesos.

ACCIONES ALCANZADAS A LA MITAD DEL SEXENIO

Dentro del programa "**Sumando a los Abuelos**" en estos tres años entregamos en total **96 mil 672 apoyos económicos**, por la cantidad de 400 pesos a cada persona beneficiada del programa, aplicándose la cantidad de **38 millones 668 mil 800 pesos**; con lo cual se benefició a **tres mil 100 adultos mayores**.

5.3 Educación de calidad para un Zacatecas moderno y productivo

5.3.1 Garantizaremos el acceso a la educación básica y aseguraremos su calidad

Educación Preescolar

- Atendimos a 73 mil alumnos, 35 mil 869 mujeres y 37 mil 133 hombres en mil 817 jardines de niños, con el apoyo de 3 mil 694 educadoras y educadores de todos los controles administrativos y modalidades educativas que funcionan en la entidad, lo que representó el 101.37% de la población de tres, cuatro y cinco años con obligatoriedad de atención a través del sistema formal, comparado con el 97.88% del ciclo anterior, reflejando un incremento del 3.49%; vemos con satisfacción que se está atendiendo al 100% de la población demandante de este servicio.
- Por lo que respecta a la población infantil de cuatro y cinco años, atendimos 58 mil 734 alumnos, 28 mil 662 mujeres y 30 mil 072 hombres, en todos los controles administrativos y modalidades educativas que funcionan en la entidad, lo que representó el 100% de la población demandante de cuatro y cinco años, comparándolos con el ciclo anterior vemos con satisfacción que la atención sigue cubriendo a la demanda en su totalidad.



- Destacamos como un valor agregado, la atención a la población infantil de tres años, ampliando la cobertura educativa de este nivel. En el pasado ciclo escolar se ofreció este apoyo a 14 mil 164 niños, 7 mil 160 mujeres y 7mil 004 hombres, representando el 59.33% de dicha población. El análisis comparativo en relación al ciclo anterior nos indica un incremento de atención a la demanda educativa de este nivel del 5.41%

Educación Primaria





- Atendimos a 204 mil 417 alumnos, 100 mil 137 mujeres y 104 mil 280 hombres en mil 995 escuelas a través de 8 mil 809 maestros de todos los controles administrativos y modalidades educativas, lo que representó el 101.51% de la población entre seis y doce años, en relación al ciclo anterior nos indica un incremento de atención a la demanda educativa de este nivel del3.50%
- La deserción de este nivel educativo fue del 3.06%, comparado con el 3.08% del ciclo anterior, este indicador refleja un decremento positivo del 0.02% lo que nos indica que se tuvo mayor permanencia de niños en las escuelas.
- El indicador de reprobación reflejó un decremento positivo de un 0.39%en relación con el ciclo inmediato anterior que fue de 1.60% y el de ahora es del 1.21%.
- Se reflejó un incremento favorable en la aprobación del 0.03% ya que en relación con el ciclo inmediato anterior fue de 97.88% y el de este de 97.81%.

Educación Secundaria

- Atendimos a 87 mil 411 alumnos, 43 mil 528 mujeres y 43 mil 883 hombres en 1 mil 162 escuelas, a través de cinco mil 957 maestros de todos los controles y modalidades educativas, lo que representó el 103.83% de la población de 13 a 15 años, comparado con el 99.55% del ciclo anterior se observa un aumento positivo en este indicador del4.28%.
- La eficiencia terminal de este nivel educativo fue del 74.29%, comparado con el 72.79% del ciclo anterior, este indicador refleja un aumento positivo del 1.50%



Telesecundaria

- Atendimos a 35 mil 602 alumnos, 17 mil 252 mujeres y 18 mil 350 hombres en 891 escuelas, a través de dos mil 160 maestros, lo que representó el 42.29% de la población de 13 a 15 años, en relación con el ciclo inmediato anterior que fue de 40.50% se observa una permanencia mayor en la atención a la demanda del 1.79% en esta modalidad del nivel educativo de secundarias.
- La eficiencia terminal de esta modalidad educativa de educación secundaria fue del 85.01% comparado con el 83.94% del ciclo anterior, lo que reflejó un incremento del1.07%. de este indicador.
- La deserción de este nivel educativo fue del 6.34%, comparado con el 6.62% del ciclo anterior, este indicador refleja una disminución significativa del 0.28% lo que nos indica que se tuvo mayor permanencia de niños en las escuelas.
- La absorción de esta modalidad educativa de educación secundaria se ubicó en un 39.67%, comparado con el 39.28% del ciclo anterior, refleja un incremento del 0.39%. Lo que nos dice que esta modalidad educativa sigue teniendo la preferencia por los alumnos.

Secundarias Generales y Técnicas Estatales

- Atendimos a cuatro mil 308 alumnos, dos mil 169 mujeres y dos mil 139 hombres en 22 escuelas, a través de 232 maestros de las modalidades generales y técnicas, lo que representó el 5.12% de la población de 13 a 15 años, comparado con el 4.5% del ciclo anterior, reflejando un incremento del0.27%.
- La deserción de este nivel educativo fue del 4.01%, comparado con el 5.67% del ciclo anterior, este indicador refleja un decremento del 1.66%, con lo que vemos mayor permanencia de alumnos en esta modalidad educativa del nivel de secundaria.
- La absorción de estas modalidades educativas de educación secundaria estatal se ubicó en un 2.41% comparado con el 2.45% del ciclo anterior, refleja un decremento del0.04%.

Certificación de Habilidades Técnicas

Buscamos posibilitar a la población mayor de 15 años, que no tuvo la oportunidad de concluir sus estudios en el sistema formal, la opción de capacitarse para el trabajo productivo, a través de la certificación de sus habilidades, para estimular la calificación de recursos humanos que pueden incorporarse al desarrollo regional.

- Para ello atendimos, a través del sistema de capacitación para el trabajo, en las modalidades de centros de capacitación, a 12 mil 246 alumnos, siete mil 699 mujeres, cuatro mil 547 hombres, en 79 centros de todos los controles administrativos y modalidades que funcionan en la entidad. El ciclo anterior ofrecimos el servicio a 11 mil 687 alumnos.

Grado Promedio de Escolaridad

- Gracias al trabajo y esfuerzo de todos los maestros y maestras, padres de familia y, desde luego, a la niñez y juventud de nuestro estado, el promedio de escolaridad de las y los zacatecanos es hoy de 8.2 grados, lo que refleja un incremento del 0.2 en relación con el ciclo anterior, que fue de 8.0 grados; esto nos acerca a la media nacional a 0.7 décimas por abajo, pues esta última es de 8.9 grados.

Educación Inicial No Escolarizada

- Atendimos a las familias ubicadas en las zonas más vulnerables del medio rural para favorecer el desarrollo de competencias de los niños y niñas de cero a cuatro años de edad a través de la formación y orientación de los padres de familia, agentes educativos y otros miembros de la comunidad, buscando entre otros beneficios, una transición exitosa a la educación preescolar de estos niños, Invertimos cuatro millones 230 mil 050 pesos en nueve talleres y 12 millones 967 mil 878 pesos en pago a la cadena operativa del programa, formado por 22 Coordinadores de Zona, 79 Supervisores de Módulo y 726 Promotoras. Invertimos en este programa un total de 17 millones 197 mil 928 pesos

Programa de Alternativas a la Demanda de la Educación Preescolar Rural

- Actualmente el Programa de Alternativas ofrece el servicio de Educación Preescolar en las comunidades rurales marginadas prestando el servicio en 286 centros de trabajo garantizando la calidad en lo que a educación se refiere; se atiende en la actualidad tres mil 685 alumnos en todo el Estado de Zacatecas.

Concursos en Educación Primaria

- Desarrollamos los concursos educativos denominados “Olimpiada del Conocimiento Infantil” en donde participaron un total de 30 mil 933 alumnos de 6° grado, resultando ganadores solamente 157 y a su vez participando para asistir a la Ciudad de México en donde resultaron ganadores 27 alumnos, quienes obtuvieron una beca de Mil pesos mensuales por la fundación BBVA Bancomer.
- Se realizó el concurso denominado “La Ruta de la Independencia” en donde participaron un total de 32 mil 942 alumnos de 5° grado en su etapa regional y de zona, resultando ganadores 87 niños de las 13 regiones educativas, de las cuales 43 son mujeres y 44 hombres.

Escuelas de Tiempo Completo



- En este contexto la cobertura del programa comprendió 105 escuelas en el ejercicio anterior, contra los 284 del ejercicio actual; significando un incremento de atención del 270.47 %, contando con una asignación presupuestal de 21 millones y 139 millones 799 mil 672 pesos
- Así mismo dos mil 768 docentes y directivos reciben un estímulo económico por su trabajo en la jornada extendida.



Secundarias Federalizadas

- Atendimos 21 mil 303 alumnos, 21 mil 812 alumnas, para un total de 43 mil 115 y un 48.41 % de absorción de la demanda, de los cuales 20 mil 586 son del Subsistema de Secundarias Generales y 22 mil 529 del Subsistema de Secundarias Técnicas.

- En la Olimpiada Nacional de Matemáticas realizada en la ciudad de Culiacán, Sin.; ocho integrantes subieron al pódium de vencedores, lo que ubicó a Zacatecas en el 5º lugar Nacional de la competencia.

Educación Especial

- Atendimos a ocho mil 523 alumnos, tres mil 066 mujeres y cinco mil 457 hombres, en 147 centros de trabajo, con el apoyo de 747 docentes de todos los controles administrativos y modalidades educativas que funcionan en la entidad, lo que representó un incremento de 3.70% en la matrícula de la población con capacidades diferentes, comparado con el ciclo anterior que fue de 9.33% vemos que la atención a la demanda de este servicio sigue creciendo.
- Se ha ampliado y difundido el servicio de Educación Especial en el Estado de Zacatecas, se da atención a 56 municipios con los siguientes servicios: 41 Centros de Atención Múltiple, 114 Unidades de Servicio de Apoyo a la Educación Regular, seis Centros de Recursos de Información para la Integración Educativa.

Población Atendida en el Ciclo Escolar Alumnos con Discapacidad

	Inicial	Preescolar	Primaria	Secundaria	Total
Discapacidad Intelectual	49	187	1,491	572	2,299
Discapacidad Motriz	30	68	143	55	296
Discapacidad Auditiva	4	18	110	54	186
Discapacidad Visual	3	15	61	19	98
Discapacidad Múltiple	14	36	129	42	221
Sordoceguera			1		1
Trastornos Generalizados Del Desarrollo	16	28	56	2	102
Total					**3,203**

Alumnos con Aptitudes Sobresalientes

Aptitudes Sobresalientes en las áreas	Preescolar	Primaria	Secundaria	Total
intelectual, creativa, socioafectiva, psicomotriz y artística	77	327	147	**551**

Alumnos con Necesidades Educativas Especiales sin Discapacidad

Necesidades Educativas	Preescolar	Primaria	Secundaria	Total
Especiales	890	3,071	593	**4,554**

Escuelas de Educación Básica Atendidas

Escuelas atendidas por los	Preescolar	Primaria	Secundaria	Total
servicios de apoyo, escolarizados y orientación	202	572	103	**877**

Otras Acciones a Favor de la Inclusión Educativa

- Se han conformado la Red Estatal de Familias de hijos con discapacidad y aptitudes sobresalientes para dar seguimiento a las acciones de vinculación, asesoría y capacitación de los mismos padres dando empoderamiento de las necesidades en relación con sus hijos.
- Se han conformado el 80% de las Redes de familia de hijos con discapacidad y de hijos con aptitudes sobresalientes, estas redes se encuentran trabajando a nivel zona, se propicia la participación en las tareas educativas y socioculturales así como la difusión de los servicios de Educación Especial.

Con el propósito de fomentar en los alumnos una cultura de participación, justa, cívica y democrática así como de fomento a nuestros Símbolos Patrios, a nuestras raíces y cultura a través del Departamento de Programas de Desarrollo se llevaron a cabo las siguientes actividades:

- 10 cursos – taller realizados, sobre "Cultura de la Legalidad" para 500 escuelas de Educación Básica.
- 15 conferencias impartidas sobre el patrimonio material e inmaterial de Zacatecas.
- Se desarrolló el Primer encuentro Estudiantil Parlamentario, contando con la participación de 400 alumnos de primaria y secundaria en todo el estado.
- Se llevó a cabo el concurso de interpretación del Himno Nacional con la participación de 550 alumnos de primaria y secundaria.
- Ciclo de conferencias y talleres de Escuela Segura y Escuela para Padres, beneficiando a 141 mil 386 alumnos, mil 550 padres de familia y seis mil 454 docentes de Educación Básica, correspondientes a mil 100 escuelas inscritas en el estado de Zacatecas.
- XII Olimpiada Estatal de Matemáticas para Alumnos de Primaria y Secundaria.
- Impartición de 10 cursos regionales de educación ambiental con la participación de 130 escuelas, 520 docentes, beneficiando a 15 mil alumnos de preescolar y primaria.
- Ciclo de Conferencias para 150 docentes sobre temas ambientales y exposición de equipos y productos amigables con el medio ambiente.
- Realización del "Encuentro Educativo Ambiental 2013" con asistencia de cien alumnos y 50 docentes.
- Atención de 550 alumnos de Educación Básica a través del programa Sigamos Aprendiendo en el Hospital.

Telesecundaria

- Realización de los Cursos de Fortalecimiento de Telesecundaria en sus dos modalidades: Propedéutico y Reforzamiento, atendiendo a siete mil 750 alumnos de las escuelas focalizadas en el Estado
- Curso Psicología del Aprendizaje, Diagnóstico y Prevención; atendiendo a 892 docentes.
- Curso Estrategias Cognitivas para el desarrollo de habilidades académicas, atendiendo a 892 docentes.

Educación Física

- Feria Nacional de Activación Física Escolar en 9 municipios del Estado contando con siete mil 130 alumnos, 492 docentes, 60 padres de familia y 99 instituciones de Educación Básica.

Programa de Educación Básica para Niñas y Niños de Familias Jornaleras Agrícolas Migrantes (PRONIM)

El PRONIM, tiene como propósito brindar educación inicial y básica con calidad, equidad y pertinencia a niñas y niños de familias jornaleras, agrícolas migrantes y/o asentados, mediante una propuesta de intervención pedagógica con enfoque intercultural.

- Actualmente se da el servicio a 33 escuelas, se tienen 8 aulas móviles para la atención en áreas en las que no existe servicio más próximo a los campos agrícolas, se atiende a una población de 402 alumnos.
  **Esta cifra varía durante el año debido a que es población migrante.*

Principales actividades:

- Apoyamos a los niños y niñas de familias jornaleras agrícolas migrantes de los niveles de preescolar y primaria con 3 diferentes paquetes de útiles escolares según sea el grado que cursan los alumnos, dando un total de 400 mochilas de útiles escolares. Además apoyan a la gran mayoría de familias jornaleras con desayunos escolares.





Programa Estatal Integral Contra el Sobrepeso y la Obesidad en el Contexto Escolar.

Tiene como propósito promover una cultura de la salud mediante el desarrollo de competencias para una vida saludable, entre las que destacan las referentes a prevenir, revertir y disminuir el avance en la prevalencia de sobrepeso y obesidad en los alumnos de Educación Básica del Estado de Zacatecas y, con ello, ofrecer oportunidades para alcanzar mejores logros de aprendizaje.

Principales actividades

- Se capacitaron a 327 directivos de los centros de trabajo que están en proceso de certificarse como "Escuelas Promotores de la Salud" de las 25 regiones de la SEDUZAC, con la participación de Directivos, integrantes de Consejos de Participación Social, y docentes de Educación Física.
- Se distribuyó a mil 647 escuelas primarias del Estado de Zacatecas el disco de "Fer quiere saber para qué sirve comer".
- Se distribuyó mil 676 escuelas de Educación Básica el paquete denominado "Acciones para comer más verduras y frutas".
- Se distribuyó a tres mil 504 centros de trabajo y 17mil 634 docentes de Educación Básica, folletos, trípticos separadores e imanes del plato del bien comer con el objetivo de brindar orientación a la comunidad educativa para promover estilos de vida saludables.
- Platicas de hábitos de una vida sana, dirigido a cuatro mil 780 alumnos, dos mil 759 padres de familia y a 500 docentes.

Programa Binacional de Educación Migrante

Con el propósito contribuir a mejorar el desempeño educativo de los alumnos provenientes del extranjero en las escuelas de educación básica del Sistema Educativo Nacional, promover la atención educativa de las niñas y los niños mexicanos que cursan estudios en México-Estados Unidos.

Principales actividades



- Para el ciclo escolar 2012-2013, se atendieron 500 alumnos ubicados en 54 escuelas así como 350 docentes en la fase de sensibilización y profesionalización docente.
- 80 apostillamientos de alumnos en el nivel bachillerato.
- Capacitación selección y gestión para 104 maestros que participan en el intercambio de maestros 2013 México-Estados Unidos.
- Diplomado de inglés para 80 maestros de Educación Básica con resolutivo a valor escalafonario.
- Distribución de 380 textos denominados: Pensar desde el otro lado, Alumnos trasnacionales y Mientras llego a mi escuela, para igual número de maestros beneficiados.
- Se desarrolló "El I Foro Estatal de Educación Preescolar" dirigido a 600 docentes con grupo de cada una de las 13 Regiones Educativas del Estado. cuyo objetivo fue propiciar el análisis, la reflexión y la discusión de la práctica educativa, orientadas a la transformación del acontecer pedagógico y a elevar la calidad educativa.
- Libros de Texto: En el ciclo escolar 2012-2013 se entregaron tres millones 380 mil 769 Libros de Texto Gratuitos a los niveles de Educación Básica, representando una disminución del 4.27 %.

Coordinación Estatal de Bibliotecas

- Durante el periodo de Septiembre del 2012 a Agosto del 2013 se obtuvo la asistencia de Un millón 171 mil 108 usuarios (as), esto arrojó como resultado 842 mil 780 libros consultados y se realizaron 22 mil 519 actividades con una asistencia de 229 mil 467 participantes, así como 237 mil 467 usuarios atendidos en los servicios de Módulos Digitales.





- Se instalaron 12 nuevos Módulos de Servicios Digitales con un total de tres mil 129 equipos.
- Una de las actividades más relevantes es la realización de los talleres de "Mis Vacaciones en la Biblioteca" que se llevan a cabo año con año en las siete mil 320 Bibliotecas de la Red Nacional, dirigidos a todo el público en general.

5.3.2 Fortaleceremos la Educación Media Superior y Superior



COBERTURA EDUCATIVA

Educación Media Superior

- Atendimos a 56 mil 964 alumnos, 29 mil 107 mujeres y 27 mil 857 hombres en 201 escuelas, a través de tres mil 285 maestras y maestros, con el concurso de todos los controles administrativos y modalidades educativas que existen en el estado, representando el 70.76% de la atención a la demanda de la población entre 16 y 18 años, comparado con el 67.44% obtenido del ciclo anterior. Lo que nos indica un incremento de atención a la demanda educativa de este nivel del3.32%.
- La absorción de egresados de secundaria fue de 106.11% lo que nos indica que se está atendiendo a la totalidad de la demanda y por otro lado se está aboliendo a los alumnos que en su momento no estudiaron.
- La deserción reflejo el 8.09%, comparada con el 11.70% del ciclo anterior reflejando un decremento positivo del3.61%.

Educación Superior Pedagógica

- Por lo que respecta al sistema de educación normal, atendimos a mil 893 alumnos, mil 078 mujeres y 815 hombres, en seis escuelas normales, con el apoyo de 245 maestros de todos los controles y modalidades educativas, representando el 1.52% de la demanda atendida en Educación Superior.
- En la Universidad Pedagógica Nacional, unidad 321, atendimos a dos mil 114 alumnos, mil 523 mujeres y 591 hombres, con la participación de 52 maestras y maestros a través de diversas especialidades de las modalidades escolarizada, semiescolarizada y abierta, representando el 1.70% de la demanda atendida en Educación Superior.



Educación Superior Tecnológica

- Atendimos a través de los institutos y universidades tecnológicas de todos los controles administrativos y modalidades educativas, a 12 mil 271 alumnos: cuatro mil 802 mujeres y siete mil 469 hombres, en 12 instituciones de Educación Superior, mediante 756 docentes, representando el 9.85% de la demanda atendida de Educación Superior.

Educación Superior Universitaria

- Prestamos servicio a 30 mil 688 alumnos: 15 mil 089 mujeres y 12 mil 599 hombres, en 61 Escuelas Universitarias a través de dos mil 933 docentes de todos los controles administrativos y modalidades educativas, representando el 24.62% de la demanda atendida en Educación Superior.





Escuela de Trabajo Social

- Atendimos a 227 alumnos, 198 mujeres y 29 hombres, en la Escuela de Trabajo Social, con el apoyo de 17 docentes, representando el 0.18% de la demanda atendida en Educación Superior.
- El nivel de absorción de egresados de Educación Media Superior al de Educación Superior fue de 99.81% comparada con la del año anterior 99.35%, refleja un incremento del0.46%.
- En el marco de la obligatoriedad del bachillerato abrimos cuatro nuevos centros EMSAD para contribuir al desarrollo de las zonas marginadas, con una inscripción inicial de 161 alumnos. En CECYTEZ-EMSAD realizamos obras de construcción de aulas y anexos, además efectuamos mantenimiento con un costo de 5 millones 570 mil pesos para beneficiar a siete mil 501 alumnos.
- En Preparatoria Abierta tenemos registrados nueve Centros de Asesoría Particulares y dos Centros de Asesoría Sociales, disponemos de 36 sedes de aplicación de exámenes en diferentes municipios en donde los alumnos acreditaron cinco mil 681 asignaturas y entregamos 104 Certificados de Terminación de Estudios
- En COBAEZ y en el marco del desarrollo de competencias que dicta la Reforma Integral de la Educación Media Superior, promovimos la participación de 73 alumnos y docentes en el Tianguis de Proyectos Interdisciplinarios quienes presentaron 12 proyectos.
- En CONALEP, 288 jóvenes egresaron como Profesionales Técnicos formados en siete carreras quienes además de recibir su certificado cubrieron los requisitos de titulación en el marco del Programa de Tiempos Recortados.
- Se otorgó en el albergue acondicionado, servicios de alimentación y hospedaje a 97 alumnos que representan el 48.5 % de la matrícula, procedentes de 33 comunidades con alto y muy alto grado de marginación, de los municipios de Mazapil, Melchor Ocampo, El Salvador, Concepción del Oro, Pánuco y Villa de Cos.

5.3.3. Disminuiremos el rezago educativo

Programa Estatal de Becas

El propósito del programa de Becas Estatales es modernizar y ampliar la Oportunidad Educativa dirigiendo acciones compensatorias a las regiones de mayor índice de marginación contribuyendo a lograr la equidad en los programas del tipo educativo de nivel básico, medio superior y superior que ofrezcan las diferentes Instituciones Educativas Publicas mediante el otorgamiento de becas a jóvenes en condiciones económicas adversas, favoreciendo el egreso de las mismas.



En el presente **ciclo escolar 2012-2013**, el departamento de **programas estatales (becas)**, ministra el presupuesto de **16 programas de becas**, todas aplicadas en instituciones educativas públicas del estado, se cuenta con el programa **becas oportunidades** de aportación federal a través de SEDESOL.

PROGRAMA DE BECAS ESTATALES		
PROGRAMA	**BENEFICIARIOS**	**MONTO**
ESPECIALES EDUCACIÓN BÁSICA	10,673	14'741,400.00
ESPECIALES EDUC. MEDIA SUP.	2,504	7'359,900.00
OFICIALES	4,541	5'982,550.00
SEDUZAC-SNTE	4,786	6'906,000.00
PROBEERE	1,598	2'262,000.00
PROBESO	45	225,600.00
PRONABES	7,326	40'000,000.00
BÉCALOS	230	948,000.00
PROBEALE	350	525,000.00
BECAS A LA EXCELENCIA PRIMARIA	469	1'407,000.00
BECAS A LA EXCELENCIA SECUNDARIA	192	768,000.00
BECAS A LA EXCELENCIA BACHILLERATO	202	1'010,000.00
BECAS MADRES JÓVENES Y JÓVENES EMBARAZADAS - BÁSICO	287	1'109,250.00
BECAS MADRES JÓVENES Y JÓVENES EMBARAZADAS -BACHILLERATO	172	830,400.00
BECAS CONVENIO PRESIDENCIAS MUNCIPALES	5,738	3'047,100.00
T O T A L	**47,798**	**$87,122,200.00**

Becas Programa Oportunidades

- 87 mil 817 alumnos fueron beneficiados con beca del Programa Oportunidades en los 58 municipios que conforman la geografía estatal.

- Para este ciclo escolar tuvimos un importante aumento del 40% en todos los programas de becas, en especial en el programa de becas PROMAJOVEN (programa de madres jóvenes y jóvenes embarazadas) nivel básico, medio superior y PRONABES (Programa Nacional de Becas de Educación Superior).

CONAFE

Nos propusimos una meta de atención promedio en los años 2011, 2012 y 2013 de 349 comunidades de manera directa y 151 con el proyecto de Aula Compartida. Para alcanzar nuestro propósito contamos con la participación de 349 Instructores Comunitarios 37 Capacitadores Tutores y cuatro asistentes educativos, beneficiando a dos mil 814 alumnos, de los cuales mil 408 son hombres y mil 406 mujeres; cabe hacer mención que en los tres años a que se hace referencia tres mil 308 han concluido su Educación Preescolar

Primaria Comunitaria

Nos propusimos atender en los años 2011, 2012, y 2013 una meta de 285 comunidades, participando 285 Instructores Comunitarios, 27 Capacitadores Tutores y educativos, viéndose beneficiados mil 917 alumnos, de los cuales son 946 hombres y 971 mujeres, en los años a que hace referencia el presente informe hemos contribuido a que 845 niños concluyan la educación primaria.



Secundaria Comunitaria

Nos propusimos atender en los años 2011, 2012 y 2013, una meta promedio de 74 localidades, participando 74 Instructores Comunitarios y 10 Asistentes Educativos; actualmente están inscritos 491 alumnos, de los cuales 250 son hombres y 241 mujeres, en los años a que se hace referencia hemos contribuido a que 367 alumnos concluyan su Educación Secundaria.

CONAFE-CEAEE

- Invertimos en este rubro 98 millones 738 mil 400 pesos para incentivar a cuatro mil 502 docentes. Mediante este programa estimulamos a los maestros de los centros de trabajo con altos índices de marginalidad, que voluntariamente decidieron participar en él, a través de acciones educativas adicionales y complementarias para mejorar el aprovechamiento escolar y abatir los índices de rezago.
- Tomando en consideración la situación económica de las familias de las comunidades pequeñas y marginadas del medio rural que atendemos, hemos incorporado al programa de Oportunidades a mil 487 alumnos de los cuales mil 133 son de Educación Primaria y 354 de Educación Secundaria.
- Logramos que el Programa Acércate a tu Escuela (FIDUCAR) apoyar a 535 niños con becas para que continúen con sus estudios, de los cuales son 31 de nivel Preescolar, 233 de nivel Primaria y 256 de Secundaria. Aclaramos que estos niños son de 224 microlocalidades donde no se cuenta con los servicios educativos que demandan.
- Apoyamos a 575 jóvenes que continúan con sus estudios en el Nivel Medio Superior y 448 que cursan Nivel Superior siendo un total de 991 jóvenes beneficiados con el programa "Sistema de Estudios a Docentes" (SED) fue diseñado con la finalidad de ayudar económicamente a los jóvenes que participan en los Programas Educativos como Instructores Comunitarios,
- Continuamos con el proyecto Kidsmart Pequeño Explorador cumpliendo con nuestro propósito fundamental de fortalecer el contexto educativo de niños y niñas en edad Preescolar, provenientes de familias de escasos recursos económicos, para que alcancen un buen rendimiento académico, a través de una combinación efectiva de equipos, programas y materiales educativos de última tecnología. En este ciclo escolar atendemos 44 comunidades, beneficiando a 196 niños y 248 niñas sumando un total de 444 alumnos.

Actividades y Logros en Programas Normales

- Atendimos 49 mil 760 adultos en rezago educativo, con una cobertura de 10.7% con respecto al rezago total del Estado; esta atención representa el 91.8% de la meta establecida del período que se informa.
- Logramos 25 mil 541 conclusiones de nivel y un impacto del 5.5% con respecto al rezago educativo, logrando el 93.9% de la meta establecida en el periodo que se informa.
- Operamos 114 puntos de encuentro con el apoyo de 102 Figuras Solidarias (Asesores), que otorgan

asesoría de calidad con base en el Modelo de Educación para la Vida y el Trabajo (MEVyT), que empleamos en los programas de Alfabetización, Primaria y Secundaria para adultos.



- Ofrecemos también los servicios de Educación para Adultos en 82 Plazas Comunitarias que operan en el Estado; 26 en colaboración y 56 institucionales (de estas últimas, 29 son de reingeniería y un móvil).
- Contamos con la Unidad de Aseguramiento a la Calidad en Educación para Adultos orientada a cuatro líneas de acción para la verificación y validación de los procesos de Inscripción, Acreditación y Certificación, permitiendo mantener la confiabilidad educativa conforme a la norma y criterio de operación establecidos en el Instituto.

Programa de Alfabetización para Adultos



- Llevamos una inversión de **12 millones 983 mil 872 pesos** en los programas de Educación para Adultos
- Atendimos 4 mil 560 adultos que no saben leer y escribir; 2 mil 171 hombres y 2 mil 389 mujeres con una cobertura del 8.5% logrando el 37.4% de la meta establecida en este periodo.
- Alfabetizamos a mil 995 adultos, 866 hombres y mil 129 mujeres, para un impacto de 3.7% con respecto al total de analfabetas en el Estado.
- Alcanzamos el 47.6% de la meta establecida en el periodo, el modelo educativo para la vida y el trabajo (MEVyT) que empleamos en el IZEA, permite que el adulto aprenda a leer y escribir y aplique habilidades del cálculo básico, garantizando la continuidad educativa a la educación primaria y evitando su deserción.
- Operamos el Programa de Alfabetización en los 58 Municipios, en zonas urbanas y rurales del Estado, donde hombres y mujeres pueden incorporarse a los diferentes proyectos del Instituto con el apoyo de 149 Figuras Solidarias (Asesores).

Programa Primaria para Adultos

- Atendimos en primaria a nueve mil 800 adultos; tres mil 940 hombres y cinco mil 860 mujeres, con respecto al rezago educativo en este rubro; además, tuvimos una cobertura del 5.4% lo que representa el 92.2% de la meta establecida.
- Concluyeron seis mil 113 adultos en nivel primaria, dos mil 580 hombres y tres mil 533 mujeres, impactando en el rezago de educación primaria con el 3.4% y el 101.6% de la meta asignada en este periodo.
- Presentaron 46 mil 034 módulos, acreditándose 38 mil 953 de ellos, para una eficiencia en acreditación de 84.6%, y un promedio de cuatro módulos acreditados por adulto.
- Operamos la educación primaria para adultos en todos los municipios del Estado, con el apoyo de 544 Figuras Solidarias (Asesores).

Programa Secundaria para Adultos



- Atendimos 35 mil 400 adultos, 15 mil 010 hombres y 20 mil 390 mujeres, con una cobertura de 15.4% y el 112.9% de la meta establecida para este periodo.

- Logramos certificar a 17 mil 433 adultos en este nivel; ocho mil 176 hombres y nueve mil 257 mujeres, logrando el 102.6% de la meta programada en este periodo.
- Se presentaron 185 mil 203 módulos y acreditaron 138 mil 456 logrando el 74.8% de eficiencia de acreditación y un promedio de cuatro módulos acreditados por adulto.
- Participamos en los 58 municipios del Estado, apoyados por dos mil 077 Figuras Solidarias (Asesores).

5.3.4 Fomentaremos la participación social y la vinculación con el sistema educativo



- Hemos constituido y registrado en la plataforma cuatro mil 540 Consejos y tres mil 500 comités en apoyo a actividades de uniformes escolares, lectura, infraestructura, activación física, consumo de alimentos saludables, protección civil, mejoramiento del medio, prevención de la violencia entre pares y actividades recreativas y culturales.

Asociaciones de Padres de Familia

- Se han constituido cuatro mil 202 asociaciones en todas las Instituciones de Educación Básica, esto corresponde a un 100 % del total de planteles en este nivel.

Preinscripciones

Con el sistema de preinscripciones en línea, diseñado para ofrecer a la sociedad en general un proceso transparente, equitativo, sin privilegios particulares, que permita garantizar un lugar a las niñas, niños y jóvenes en las escuelas públicas de nuestra entidad, se logró la preinscripción de :

- 24 mil 802 alumnos para educación preescolar (incluyendo 1er. grado).
- 27 mil 151 alumnos para educación primaria, y
- 29 mil 975 alumnos para educación secundaria
- 81mil 928 alumnos en total

NIVEL	2011	2012	2013	% INCREMENTO
PREESCOLAR	20, 925	21,819	24,802	18.5
PRIMARIA	24, 634	26, 623	27,151	10.21
SECUNDARIA	26, 952	27,318	29,975	11.21
TOTAL	72, 501	75,760	81,928	13

5.3.6 Mejoraremos la infraestructura física educativa





Para que la infraestructura física educativa cumpla con los requisitos de calidad, seguridad, funcionalidad, equidad y sustentabilidad requeridos por la normativa aplicable en la materia, debemos equiparla, mantenerla, rehabilitarla y ampliarla, con el objetivo de que los inmuebles donde se imparte el conocimiento a las futuras generaciones sigan manteniendo un nivel de calidad óptimo para la enseñanza. Asimismo, debemos realizar las adecuaciones que procedan al respecto, ya que el patrimonio inmobiliario educativo del estado no puede quedar al margen de la constante y acelerada evolución de la ciencia, la tecnología y la innovación aplicada a las actividades educativas, hecho que facilita el desarrollo cognitivo de las nuevas generaciones de zacatecanos. De ahí nuestra obligación y determinación de responder de inmediato. Por parte de la Secretaría de Infraestructura realizó las siguientes acciones:

- En materia de equipamiento educativo, con el fin de actualizar la infraestructura, con recursos de inversión de FAM BASICO/132107, construimos un aula y rehabilitamos los servicios sanitarios de la primaria Miguel Hidalgo de Toyahua de Abajo, en Nochistlán; construimos dos aulas y rehabilitamos los servicios sanitarios en la telesecundaria Manuel Rangel Martínez en Bimbaletes, en Loreto; rehabilitamos y acondicionamos el módulo de servicios sanitarios como aula didáctica en la primaria Club de Leones de Loreto, en beneficio de 865 alumnos, con una inversión de dos millones 196 mil 958 pesos.
- De igual manera, con el fin de eficientar e incrementar los espacios que se utilizan para impartir las diversas asignaturas académicas, tanto docentes como de investigación, donde se podrán dar charlas y cursos sobre los temas afines a la

institución y los alumnos puedan incrementar los conocimientos correspondientes, con recursos del Ramo 23 y FONREGIÓN, terminamos la ampliación del Centro de Actualización del Magisterio en Zacatecas; construimos aulas rurales de seis por ocho metros en la telesecundaria Manuel M. Ponce y jardín de niños Emiliano Zapata, en Fresnillo; jardín de niños Sor Juana Inés de la Cruz, en Guadalupe; preparatoria Gral. Lázaro Cárdenas, en Nochistlán y Río Grande; edificio en el Campus Universidad Pedagógica Nacional (UPN) en Guadalupe; cerco perimetral en jardín de niños del fraccionamiento Guadalupe, en Jerez; asimismo, aportamos para la construcción de los CENDI en Jerez y Tlaltenango, así como la primera etapa del correspondiente en Río Grande, con una inversión de 10 millones 200 mil pesos.



- Para el presente ejercicio, con recursos de inversión de FAM Superior, FAM Básico/132107 y Escuela Digna, estamos construyendo aulas didácticas en 77 instituciones educativas que incluyen: 14 jardines de niños, 33 escuelas primarias, ocho secundarias y 22 telesecundarias; de igual manera estamos construyendo sanitarios en 51 centros educativos, así como canchas o salones de usos múltiples en diversas partes del estado. La meta es realizar 145 acciones, en beneficio de 19 mil 662 alumnos, con una inversión de 146 millones 319 mil 341 pesos.
- En reconstrucción de infraestructura educativa y seguir manteniendo las condiciones apropiadas de calidad para la docencia, con recursos de inversión de FAM Básico/132107 y Escuela Digna, estamos rehabilitando aulas de nivel secundaria y primaria en municipios de Fresnillo, Tabasco, García de la Cadena, Río Grande, Gral. Francisco R. Murguía y Valparaíso, entre otros.
- Así también estamos rehabilitando servicios sanitarios en ocho primarias igual número de planteles de secundaria, seis jardines de niños y un albergue escolar en comunidades de los municipios de Fresnillo, Gral. Pánfilo Natera, Guadalupe, Miguel Auza, Jerez, Noria de Ángeles, Ojocaliente, Sombrerete, Villa Hidalgo, Zacatecas, Mazapil, Pinos y Valparaíso. Además estamos realizando acciones tales como la rehabilitación de talleres en la secundaria técnica Justo Sierra Méndez de Jalpa; rehabilitando techumbres en la primaria Benito Juárez de El Tigre, en Villanueva; y la rehabilitación general de la primaria Enrique Estrada en Zacatecas, dando un total de 74 acciones de reconstrucción en los conceptos señalados, en beneficio de seis mil 59 alumnos, con una inversión de 39 millones 924 mil 90 pesos.



- En tres años de gobierno hemos ejercido recursos por 279 millones 947 mil 668 pesos en materia de infraestructura educativa. Esto incluye 234 acciones —entre rehabilitación y construcción de espacios educativos de distintos niveles— con cobertura estatal en beneficio de 60 mil 801 habitantes, dentro de los programas FAM Básico y superior, FIEF y Peso por Peso.
- Con las acciones mencionadas, lograremos hacer del desarrollo educativo en el estado una realidad, toda vez que constituye uno de los pilares fundamentales de la sociedad. Esto trae como consecuencia una economía productiva, el mejor capital humano y el fortalecimiento social y económico del Zacatecas Justo al cual aspiramos.

Por conducto de la Secretaría de Educación del Estado de zacatecas, realizamos las siguientes acciones:

- Durante el periodo que se informa, en materia de Infraestructura Física Educativa y su equipamiento, hemos emprendido dos mil 094 acciones con una inversión de 291 millones 350 mil pesos, en la construcción, rehabilitación, mantenimiento,

sustitución y conservación de los bienes muebles e inmuebles que albergan a nuestras instituciones educativas de nivel comunitario, nivel básico, media-superior y superior.

Programa de Autoconstrucción





- Dentro de este programa y en convenio con los diferentes Ayuntamientos y Consejos de Participación Social, estamos construyendo nueve aulas didácticas, cinco domos escolares, seis canchas de usos múltiples, 14 cercos perimetrales y la rehabilitación de 61 anexos, para beneficio de 13 mil alumnos en 76 planteles escolares, con una inversión de tres millones 600 mil pesos.
- En el rubro de mobiliario y equipamiento escolar, beneficiamos a siete mil alumnos de 415 escuelas y que en colaboración con los padres de familia invertimos cinco millones 500 mil pesos.
- Estamos reequipando laboratorios multidisciplinarios de nueve escuelas secundarias que por su uso cotidiano habían quedado sin servicio, cuyo monto asciende a los dos millones de pesos, para la atención de casi cuatro mil alumnos.
- Estamos sustituyendo 314 equipos de cómputo, en miras de contribuir con los elementos y avances tecnológicos de los tiempos actuales, con un costo superior a los dos millones de pesos.

Programa Escuelas en Movimiento de la SEDUZAC



- Dentro de las acciones relacionadas con la conservación y mantenimiento de los espacios físicos educativos, se ha promovido la participación de la comunidad escolar de 420 planteles escolares, con una inversión de cuatro millones 500 mil pesos, con este mismo monto autorizado, hemos triplicado la meta propuesta inicialmente y que hasta este momento nos permite informar que se han beneficiado a más de 71 mil alumnos de Educación Básica.
- Se ha cumplido con el compromiso contraído con la Escuela Normal "Manuel Ávila Camacho" para rehabilitar su auditorio con una inversión de un millón 200 mil pesos.
- Así mismo a través de este programa los propios alumnos de la Escuela Normal "Matías Ramos Santos" de San Marcos, Loreto, Zac., realizaron el pintado de los edificios del área asistencial proporcionándoseles más de 130 cubetas de pintura para dicha acción con un costo de 110 mil pesos.

Programa Fondo de Aportaciones Múltiples para la Educación Básica





- Contamos con edificio propio en los planteles escolares de reciente creación en Jardines de Sauceda de nivel Primaria, municipio de Guadalupe y en el fraccionamiento El Jaralillo de la ciudad capital, de nivel Secundaria.
- En el semidesierto zacatecano hemos implementado acciones como la sustitución de la infraestructura física de dos planteles escolares con una antigüedad de más de cincuenta años; por inmuebles seguros, dignos y funcionales.
- Estamos construyendo, rehabilitando y equipando a través de la Secretaría de Infraestructura; 114 aulas, 99 servicios sanitarios, tres laboratorios multidisciplinarios y 18 anexos en 105 planteles escolares, beneficiando a 23 mil alumnos del Estado con una inversión superior a los 115 millones de pesos.

Programa Fondo de Aportaciones Múltiples para la Educación Media-Superior y Superior

- Con una inversión de 42 millones 600 mil pesos, la Universidad Autónoma de Zacatecas realiza

edificaciones que permitirán ampliar y extender su cobertura.
- Destinamos dos millones de pesos para la construcción del Albergue Estudiantil del CONALEP Mazapil, instalado en el terreno que fue donado por el municipio en 2012, cuya extensión es de una hectárea.

Equipamiento y mejoramiento de espacios educativos



- A través de las Instituciones de Educación Superior Tecnológica ubicados en: Río Grande, Fresnillo, Tlaltenango y Jerez obtuvimos 11 millones134 mil 261.50 pesos de recursos concursables; para la Universidad Tecnológica del Estado de Zacatecas 20 millones174 mil 256 pesos, y finalmente para las Universidades Politécnicas 29 millones 526 mil 485 pesos, los cuales se canalizaron a proyectos que consisten básicamente en capacitación, certificación de docentes, equipamiento para laboratorios, fortalecimiento de bibliotecas, adquisición de software especializados y equipamiento multimedia de aulas, entre otros.




- Invertimos en el Instituto Tecnológico Superior Zacatecas Occidente (Sombrerete) 860 mil pesos en la construcción de una cafetería y en el equipamiento del Auditorio, por su parte en el Instituto Tecnológico Superior Zacatecas Sur (Tlaltenango) terminamos la construcción de un Gimnasio – Auditorio que beneficiará a los alumnos y docentes en sus actividades extraescolares, cívicas y deportivas.
- Realizamos en el Instituto Tecnológico Superior Zacatecas Sur (Tlaltenango) el proyecto denominado "Fábrica de Software ITSZaS", por un monto de 298 mil pesos y en el Instituto Tecnológico Superior Zacatecas Occidente (Sombrerete) con apoyo de la Empresa Peñoles construimos una cancha de fut-bol rápido.




- Con la finalidad de mejorar los espacios educativos en la Universidad Pedagógica Nacional (UPN), iniciamos la construcción del edificio denominado "Módulo de Comunicación Educativa", mismo que servirá para la atención académica de los alumnos e impulsar su crecimiento profesional.

Programa Escuelas de Calidad

- Impulsamos acciones de mejoramiento de los espacios físicos en 45 escuelas del nivel básico con una inversión ejercida de un millón 350 mil pesos, beneficiando a seis mil alumnos.
- Informamos que a través de este fideicomiso sumamos y concretamos la edificación del séptimo Centro de Desarrollo Educativo con sede en Pinos, Zac., invirtiendo 16 millones de pesos, para el beneficio de 32 Supervisores y Jefes de Sector, brindando adicionalmente la atención a 400 escuelas para el beneficio de 25 mil alumnos.
- Ejecutamos acciones encaminadas a lograr la certificación de la infraestructura atendiendo a los siete componentes para garantizarla seguridad estructural, servicios sanitarios, mobiliario y equipo, áreas de servicios administrativos, accesibilidad, infraestructura para la conectividad y espacios de usos múltiples.
- Para una cobertura de 77 centros de trabajo, con un monto de 76 millones 600 mil pesos, beneficiando a 11mil alumnos, orientado principalmente en los municipios y localidades con alta y muy alta marginalidad.

Programa del Consejo Nacional de Fomento Educativo

- Dentro del programa especial y regular comunitario en donde se encuentran instalados 23 centros comunitarios, construimos nueve módulos escolares, dos aulas, 11 servicios sanitarios, 68 anexos, beneficiando a 207 alumnos de comunidades apartadas del Estado, con una inversión de seis millones de pesos.

- Con el programa regular compensatorio construimos en 60 planteles escolares: 19 aulas, 45 servicios sanitarios, 135 anexos, así como la rehabilitación de 2 aulas, 5 servicios sanitarios, un anexo, estas acciones benefician a dos mil 145 alumnos de educación básica dentro del universo de atención compensatoria, con una inversión que supera los 15 millones de pesos.

Educación Comunitaria

- Para el periodo de septiembre a diciembre del 2012, se realizaron 25 acciones en 17 comunidades apartadas de nuestra entidad, en las cuales están instalados nuestros Cursos Comunitarios; beneficiando a 522 alumnos, las localidades en las que se ejecutaron las acciones se encuentran registradas en el Programa Anual de Obra Pública 2011 Regular Comunitario.
- De enero a agosto del 2013, se realizarán 33 acciones en 23 localidades de nuestra entidad, beneficiando a 215 alumnos, las localidades en las que se ejecutarán las obras se encuentran registradas en el Programa Anual de Obra Pública 2013, Regular y Especial Comunitario.

Acciones Compensatorias

- Realizamos 110 acciones, que benefician a dos mil 035 alumnos en 67 localidades focalizadas dentro del universo de atención de los Programas Compensatorios.
- Ejecutamos 72 acciones en 60 localidades focalizadas dentro del universo compensado, beneficiando a dos mil 145 alumnos de Educación Básica.

Útiles Escolares

- Distribuimos 132 mil 609 paquetes de Útiles Escolares, para igual número de alumnos en dos mil 322 escuelas de los niveles de Primaria y Telesecundaria, a fin de favorecer y mejorar las condiciones escolares de los estudiantes adscritos en zonas marginadas, invertimos en este programa 10 millones 887 mil 914.35 pesos.

Paquetes de Auxiliares Didácticos

- Con la dotación de material didáctico y equipo mejoramos las condiciones de operación en las escuelas de Educación básica, invertimos 10 millones 997 mil 348.72 pesos en 826 paquetes para igual número de planteles de educación preescolar, primaria y telesecundaria.

Programa de Mejores Escuelas

- Se rehabilitaron o remodelaron 50 escuelas, beneficiando a 21 municipios, invirtiendo un monto total de 23 millones 996 mil 296 pesos, que favoreció a siete mil 742 alumnos de los diferentes niveles educativos en el Estado.



- Con este programa se beneficiaron 25 jardines de niños, 20 primarias, 3 secundarias, y dos telesecundarias.

5.3.7 Proporcionaremos a los docentes una política eficaz de estímulos y capacitación para avanzar hacia una educación de calidad.

- Desarrollamos el taller Colectivos para la Enseñanza Vivencial e Indagatoria de la Ciencia (CEVIC), cuyo propósito fundamental es promover las competencias científicas en los alumnos. El programa atendió a un total de dos mil 209 docentes, mismos que a su vez tuvieron una incidencia directa en 57 mil 020 alumnos en todo el Estado.
- Con el Programa Nacional de Lectura, el cual tiene como objetivo contribuir a mejorar el logro educativo de los estudiantes de educación básica a través de la instalación y uso de las bibliotecas escolares y de aula, atendimos un total de mil 169 escuelas, tres mil 377 docentes, directivos y 44 mil 170 alumnos de todo el Estado en los niveles de Preescolar, Primaria y Secundaria en sus tres modalidades.
- Dentro del Programa Estrategia para la Mejora del Logro Educativo (EIMLE), el cual tiene como propósito incidir directamente en elementos como la profesionalización de docentes en sus tres vertientes de carrera magisterial, atendimos a tres mil 188 alumnos por medio de sus diversas líneas de acción que son: PMLE, Centros Educativos Modelo,

Multigrado, SAAE, Jornadas de Fortalecimiento, Transición Primaria-Secundaria, y Extra-edad.



- Por medio del Programa de Capacitación al Magisterio para Prevenir la Violencia contra las Mujeres (PREVIOLEM) fueron atendidos un total de 203 escuelas, mil 507 docentes y 28 mil 418 alumnos de todos los niveles y modalidades de Educación Básica.
- Llevamos a cabo la generalización del Curso Básico 2012, "Transformación de la Práctica Docente" a través del que fueron atendidos 17 mil 625 docentes, directivos y asesores técnico pedagógico de los tres niveles de Educación Básica.



- Se desarrolló en la entidad el diplomado para maestros de primaria de 3° Y 4° grados: "Reforma Integral de la Educación Básica", cuyo universo de atención fue de cuatro mil 954 profesores de educación primaria y del cual aprobaron tres mil 565.
- Realizamos 26 talleres de inducción y resolución de problemas matemáticos, con una participación de 709 docentes de Primaria y Secundaria.

Asesoría y Capacitación a los Consejos Técnicos Escolares

- Invertimos siete millones 426 mil 443 pesos para fortalecer la capacidad pedagógica de 188 Asesores Técnicos y 30 IETES, encargados de capacitar y orientar a los docentes de preescolar, primaria y telesecundaria.
- Llevamos a cabo dos talleres estatales de asesoría, con una inversión de 602 mil 888 pesos en este rubro,
- Implementamos el programa de Asesoría Pedagógica Itinerante (API), en este programa apoyamos económicamente a 90 docentes con una inversión de cuatro millones 590 mil pesos, así mismo se implementaron reuniones de capacitación, evaluación y cierre del programa con una inversión de 550 mil pesos, logrando una inversión total de cinco millones 140 mil pesos

Apoyo a la Supervisión Escolar

- Impartimos tres diplomados de Formador de Tutores a 120 docentes de los subsistemas CECYTEZ, COBAEZ, CONALEP, Preparatorias Estatales, Universidad Autónoma de Zacatecas y Particulares Incorporadas, quienes a su vez se convirtieron en replicadores logrando actualizar a dos mil 640 docentes.

5.4 Salud y Seguridad Social para Todos

En la presente administración trabajamos para construir una cultura de atención a la salud que nos conduzca a la adopción de patrones y estilos de vida saludables para reducir y controlar de una mejor manera, los factores de riesgo y así enfrentar el desafío que representa la carga de la enfermedad y las tendencias que hemos observado en las enfermedades crónico degenerativas.

5.4.1 Reorganizaremos la prestación de la atención a través de servicios con énfasis en la atención de áreas de mayor dispersión y alta marginación

Brigadas Médicas Móviles

La atención proporcionada por estas Brigadas forma parte de las redes de servicios de salud, dirigidas a las personas y la comunidad, de acuerdo a un Modelo Integrador y conforme a los grupos de edad establecidos dentro de la estrategia de línea de vida y el apoyo al Catálogo Universal de Servicios de Salud del Seguro Popular.

- Hemos dado continuidad al Programa de Operación de 75 Brigadas Médicas Móviles, con el objetivo de garantizar el acceso universal a la salud en el Estado,



al dar cobertura a 830 comunidades marginadas, carentes de servicios fijos de atención, con prioridad para familias de extrema pobreza y la aplicación de actividades de promoción de la salud y prevención de enfermedades.

- Las Brigadas Médicas Móviles otorgaron 281 mil 002 consultas y de estas 15 mil 869 consultas fueron de primera vez, en las cuales se privilegiaron a grupos vulnerables, tales como embarazadas, niños con deficiencias nutricionales y personas con enfermedades crónico-degenerativas. Además se realizaron acciones de salud bucal, aplicación de vacunas y de saneamiento básico.

BRIGADAS MÉDICAS MÓVILES			
EJE	META PED/SECTOR	AVANCE	OBSERVACIONES
ZACATECAS JUSTO	NÚMERO DE CONSULTAS	LOGRO Y PORCENTAJE	
Salud y Seguridad Social para todos Redes de servicio en áreas de mayor dispersión y marginación	277,121	281,002 (101.40%)	Cumplimiento de acuerdo a lo programado, para beneficio de 190 mil habitantes carentes de servicios fijos de atención a la salud
Atención médica por unidad médica móvil			

- Además se han realizado labores de vigilancia epidemiológica y se ha participado directamente en el control de brotes de enfermedad (hepatitis y dengue), estableciendo cercos sanitarios, labores de protección específica y de difusión de la información para preservar de posibles contagios a la población sana.
- Se cuenta con personal comunitario constituido por 679 auxiliares de salud, así como voluntarios que refuerzan las actividades de las 75 Brigadas Médicas Móviles, las cuales fueron seleccionadas por su comunidad y capacitadas por personal médico de la institución, con el fin de impulsar una cultura de auto-cuidado de la salud en el individuo familia y población mediante acciones de promoción y prevención, conjuntamente con los Comités locales de Salud.
- La formación y capacitación de las auxiliares de salud genera un punto de enlace entre la comunidad y la institución. En reconocimiento a su labor incrementamos la beca de apoyo de 700 a mil pesos.

Programa Desarrollo Humano Oportunidades

Una de las prioridades del Programa de Desarrollo Humano Oportunidades en su componente salud, es el de

brindar atención a los grupos de riesgo específicamente a los menores de cinco años, a las mujeres embarazadas y en periodo de lactancia de la población menos privilegiada, los servicios que hemos otorgado son los siguientes:

- El Programa de Desarrollo Humano Oportunidades, está presente en los 58 municipios del estado, y a través de los Servicios de Salud de Zacatecas se brinda atención a 57 mil 929 familias localizadas en mil 831 comunidades; estas familias reciben el Paquete Básico Garantizado de Salud, otorgado por 150 unidades médicas fijas y 75 unidades médicas móviles.
- Con relación a la consulta externa general de Oportunidades se otorgaron 444 mil 321 consultas correspondiendo 23 mil 220 a menores de dos años y 32 mil 510 en el grupo de dos a cuatro años, poniendo especial atención en los niños con algún grado de desnutrición en estos grupos de edad.
- Durante este periodo se han entregado 239 mil 631 sobres de suplemento alimenticio (Nutrisano) para la preparación de papilla.
- Un grupo de riesgo importante también para el componente salud del Programa de Desarrollo Humano Oportunidades, son las mujeres embarazadas y en periodo de lactancia al momento actual se tienen registradas mil 027 embarazadas, habiéndoseles otorgado 12 mil 457 consultas, se tienen también en control a dos mil 057 mujeres en periodo de lactancia, Para este grupo de riesgo fueron distribuidos 168 mil 720 sobres de suplemento alimenticio (Nutrivida) para prepararse en forma de bebida.

ACCIONES ALCANZADAS A LA MITAD DEL SEXENIO

INDICADORES SIGOB y SUMAR

INDICADOR	META	LOGRO	(%)	FECHA DE TÉRMINO	STATUS
Lograr y mantener la Cobertura Universal en Salud (1)	973, 475 personas	925, 612 personas	95%	16 /10 / 2016	Favorable
Lograr la afiliación de la población en alta y muy alta marginación INEGI 2005 (2)	* 131, 579 personas en 1, 173 localidades	143, 370 personas (diciembre 2012)	108%	31 / 12 / 2012	Terminado
Lograr la afiliación de la población en alta y muy alta marginación INEGI 2010 (2)	** 251, 681 personas en 1, 509 localidades	198, 704 personas	78%	16 / 10 / 2016	Favorable
Número de nuevos afiliados al Seguro Popular (1)	245, 932 personas	198, 069 personas	80%	16 / 10 / 2016	Favorable
Número de afiliados contributivos respecto a afiliados estimados	973, 475 afiliados	7 familias contributivas	0.002 %	16 / 10 / 2016	Favorable

1.- Indicador del SIGOB.
2.- Indicador del SIGOB, perteneciente al programa SUMAR.
* Meta de acuerdo a INEGI 2005.
** Meta de acuerdo a INEGI 2010

Atención a Comunidades Marginadas

Cumpliendo con el compromiso de proporcionar atención en salud a las personas que habitan en comunidades con altos grados de marginación que no cuentan con estos servicios, se da atención a través de brigadas móviles y permanentes de salud con servicios de consulta médica, odontológica, optometría, entre otras; integrando también acciones preventivas y de estudios de detección de diversas enfermedades.



Así mismo se atiende a la población con discapacidad a través de programas sustantivos de rehabilitación y terapia física, donde se brinda atención integral a este grupo vulnerable, a través de una red de instalaciones adecuadas y personal capacitado para poder disminuir los efectos de las diferentes discapacidades que sufren estas personas. De igual forma se otorgan pláticas, talleres y sesiones preventivas en áreas de psicología, nutrición y odontología.

Programa Asistencia DIF en Movimiento (ADIFAM)



Con los recursos dispuestos para el programa ADIFAM, se han visitado los 58 municipios del estado atendiendo a un total **650 comunidades**, en un número igual de eventos y beneficiando a **66 mil 616 personas**.

De las actividades realizadas destacan:

- Un millón 450 mil pesos invertidos en la remodelación del Centro de Servicios Médicos Integrales de Zacatecas con la finalidad de dignificar el área física de atención a los usuarios.
- Se proporcionaron 27 mil 716 consultas de medicina general correspondientes al primer nivel de atención; y 434 de la especialidad de ginecoobstetricia, extendiéndose un total de 26 mil 500 recetas con una aportación de 157 mil 204 envases con medicamentos.
- Se distribuyeron 28 mil 279 dosis de desparasitación a igual número de personas.
- Se proporcionaron 13 mil 752 consultas y tratamientos dentales y se tramitaron 297 casos para atención odontológica especializada.
- La promoción de salud bucal y prevención de enfermedades bucales llegó a 41 mil 487 personas mediante mil 037 pláticas de orientación a escolares, principalmente sobre técnicas de cepillado, uso de hilo dental y exploración de tejidos blandos.
- Se llevaron a cabo tres mil 981 valoraciones optométricas y se prescribieron 658 lentes.
- Se tomaron 626 muestras para examen de detección de cáncer cervicouterino y 904 exploraciones para prevención de cáncer de mama.
- Se realizaron ocho mil 786 acciones de estética capilar.

Centro de Rehabilitación y Educación Especial (CREE)



En el periodo que se informa se realizaron las siguientes actividades:

- Se atendieron cuatro mil 205 usuarios de consulta médica por primera vez.
- Se otorgaron ocho mil 215 consultas médicas subsecuentes.
- Se realizaron dos mil 141 estudios de gabinete desglosados de la siguiente manera: 748 electromiografías, Mil 038 electroencefalogramas, y 355 estudios audiológicos entre potenciales auditivos, audiometrías e impedanciometrías.
- Se otorgaron 11 mil 168 consultas paramédicas las cuales incluyen: Tres mil 658 consultas de primera vez a usuarios en trabajo social, Cinco mil 791 consultas subsecuentes a usuarios en trabajo social, 910 pacientes atendidos en psicología por primera vez, y 809 pacientes subsecuentes en psicología.
- En el servicio de terapia física se atendieron a mil 473 pacientes de primera vez, otorgando 24 mil 692 sesiones a pacientes subsecuentes, dando un total de 26 mil 165 acciones divididas en: 15 mil 010 sesiones de hidroterapia, 12 mil 676 sesiones de electroterapia, 22 mil 399 sesiones de mecanoterapia, y 170 programas en casa
- En el Centro de Tecnología Adaptada proporcionamos apoyo a personas con discapacidad acorde a las necesidades individuales en pro de la inclusión en los distintos ámbitos como lo son el social, el educativo y el laboral, mejorando así su calidad de vida, se atendieron 97 usuarios con un total de 251 sesiones.
- En el laboratorio de ortesis y prótesis, se realizaron dos mil 333 plantillas y correcciones al calzado, se repararon 12 ortesis, atendiendo a 556 usuarios de primera vez.
- En el servicio dental, otorgamos 273 consultas de primera vez y 259 consultas subsecuentes.
- Realizamos 737 platicas en el programa sustantivo de detección temprana de padecimientos discapacitantes con una asistencia de 18 mil 587 personas, de las cuales se detectaron a dos mil 652 personas con algún grado de discapacidad.
- En el programa sustantivo de inclusión laboral a personas con discapacidad se canalizaron a 37 pacientes a capacitación, 12 pacientes se incluyeron al empleo, mientras que en el programa de inclusión educativa se incluyeron 62 niños a la escuela.
- Se otorgaron 637 altas del Centro de Rehabilitación y Educación Especial por mejoría, defunción o referencia a otra institución.
- Realizamos 289 sesiones en el programa de educación continua, con tres mil 285 asistentes, con el objetivo de mantener una actualización sistemática que redunde en una mejora en la calidad de la atención de los usuarios.
- Se realizaron tres protocolos de investigación en materia de rehabilitación y discapacidad en nuestro estado.
- En el programa de prevención de caídas se realizaron diagnósticos, donde se hicieron

detecciones a 350 adultos mayores, los cuales recibieron cuatro mil 621 sesiones de terapia física.

- Otorgamos, en el programa sustantivo de estimulación temprana dos mil 877 sesiones a menores de 1 día - 4 años con daño neurológico, retraso psicomotor, síndrome de down e inmadurez motora cerebral.
- Construimos los tanques terapéuticos en los municipios de Tabasco y Rio Grande; así como el inicio de la construcción del tanque terapéutico del Centro de Rehabilitación y Educación Especial.
- Otorgamos dentro de las *Unidades Básicas de Rehabilitación* cuatro mil 796 consultas, 131 mil 075 sesiones de terapia física, 265 pláticas y cuatro mil 742 detecciones.

ACCIONES ALCANZADAS A LA MITAD DEL SEXENIO

- Dentro del programa ADIFAM (Asistencia DIF en Movimiento) en estos tres años atendimos a 213 mil 481 personas en dos mil 598 eventos con brigadas móviles a la población que no cuenta con servicios de salud en su comunidad; otorgando consulta médica general, consulta odontológica, revisión y detención de agudeza visual.
- En el ámbito de discapacidad, en el CREE (Centro de Rehabilitación y Educación Especial), se otorgaron en lo que va de la administración 376 mil 630 consultas médicas generales y 91 mil 297 sesiones de terapias físicas.
- En las *Unidades Básicas de Rehabilitación* ubicadas en 47 municipios del estado hemos otorgado 11 mil 257 consultas médicas generales y 247 mil 769 sesiones de terapias físicas, beneficiando con esto a 11 mil 257 personas.
- Pusimos en operación dos *Centros Regionales de Rehabilitación* (Tanques Terapéuticos) ubicados en los municipios de Río Grande y Tabasco, los cuales darán servicio a los municipios vecinos.

PATRIMONIO DE LA BENEFICIENCIA PÚBLICA

El patrimonio de la beneficencia pública estatal ha alineado a las estrategias mencionadas en el plan estatal de desarrollo, como se hace mención en lo siguiente:

- En el periodo se atendieron mil 334 personas de las cuales 584 (43.78%); son personas provenientes de comunidades de alta marginación de municipios de bajo índice de desarrollo humano, como son Genaro



Codina, Teul de González Ortega, Mazapil, El Salvador, Fresnillo, Pinos, los últimos dos incluidos en la Cruzada Nacional Contra El Hambre, con una atención directa de estos dos últimos de 348 familias (representando el 26.08%).

- A través del Patrimonio contribuimos con los recursos para la realización de siete procedimientos en la sala de hemodinámica del Hospital Zacatecas, con una inversión de 192 mil 800 pesos.
- Durante el periodo que se informa, hemos apoyado un total de mil 334 familias con un gasto total de seis millones 237 mil 286 pesos.

Familias beneficiadas por tipo de apoyo y monto ejercido

FAMILIAS BENEFICIADAS	APOYO	MONTOS ENTREGADOS
282	MEDICAMENTO ONCOLOGICO	$1'166, 824.63
22	PROTESIS EXTERNAS	$438,082.00
84	HEMODIALISIS	$621, 716.35
165	ESTUDIOS	$672, 435.00
128	APOYOS VARIOS	$424,821.68
344	MEDICAMENTO VARIOS	$467,421.12
87	HOSPITALIZACION Y HONORARIOS MEDICOS	$181,925.00
135	MATERIAL DE OSTEOSINTESIS	$2'055, 815.00
28	MEDICAMENTO CONTROLADO	$58, 021.51
12	AUXILIARES AUDITIVOS	$94,224.00
47	LENTES	$56,000.00
1334	TOTAL	$6'237,286.29

ACCIONES ALCANZADAS A LA MITAD DEL SEXENIO

A través del Patrimonio de la Beneficencia Pública Estatal, hemos apoyado a 4,122 personas de escasos recursos, sin cobertura de seguridad social que presentan padecimientos relacionados con enfermedades Neurológicas, Respiratorias, Cardiovasculares, además de Apoyos Quirúrgicos, en Ortopedia así como Prótesis Internas y Externas, erogando recursos por más de 18 millones 400 mil pesos.

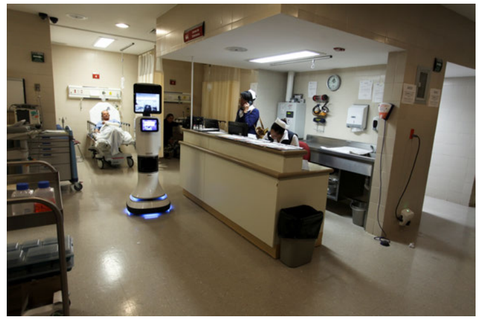

5.4.2 Fortaleceremos las acciones de promoción en el autocuidado de la salud, enfatizando la detección oportuna de enfermedades

CÁNCER DE LA MUJER

Cáncer Cervico-uterino. En este programa se llevaron a cabo diversas acciones, las que a continuación se describen:

- Se realizaron en todas las Unidades de Salud, Hospitales Comunitarios y Hospitales Generales 38 mil 826 Papanicolaous y 15 mil 260 pruebas de VPH.
- Llevamos a cabo 174 Jornadas a través de Unidades Móviles, en las que se tomaron seis mil 692 papanicolaous y dos mil 792 pruebas de híbridos, para un total de nueve mil 484 detecciones.
- Del total de las 53 mil 866 detecciones, hubo tres mil 916 diagnósticos a lesiones precancerosas las cuales fueron referidas para manejo complementario a las Clínicas de Colposcopia de Fresnillo y Guadalupe. De estas solamente se confirmaron nueve casos, positivos a cáncer Cervico Uterino, mismos que están en control en el Servicio de Oncología, en el Hospital General Zacatecas.
- Con una inversión aproximada de un millón 500 mil pesos, en el mes de noviembre inauguramos el área de Biología Molecular, en el Laboratorio Estatal de Salud Pública, infraestructura importante para la identificación del Virus del Papiloma Humano.
- La tasa de mortalidad por cáncer cervico-uterino logro mantenerse por debajo de la media nacional que es de 12.6, siendo para el estado 7.2

Cáncer Mamario

Ante el incremento a nivel nacional y estatal de esta enfermedad maligna, en seguimiento a la política nacional de salud, se han establecido y realizado las siguientes estrategias y acciones:

- Llevamos a cabo 260 Jornadas itinerantes de mastografía con las Unidades móviles, realizando cinco mil 915 estudios.
- Realizamos cinco mil 107 estudios de mastografía más en los mastógrafos fijos ubicados en Hospital General de Zacatecas, Hospital de la Mujer Zacatecana, Hospital General de Fresnillo, Hospital General Jerez, Hospital General Loreto, Hospital Comunitario de Juan Aldama, Hospital Comunitario de Jalpa y DIF de Río Grande, dando un total de 11 mil 022 estudios de Mastografía.
- Se detectaron 174 casos sospechosos, de los cuales 57 fueron confirmados, mediante biopsia con Cáncer de Mama y de ellos 53 se encuentran ingresados en el Fondo de Protección Contra Gastos Catastróficos de Seguro Popular y reciben





tratamiento completamente gratuito.
- Se llevó a cabo la digitalización de los Mastógrafos de la UNEME de Urgencias y Hospital Comunitario de Jalpa, con una inversión aproximada a los dos millones y medio de pesos, lo cual, nos permite incorporarlos a la red de Tele- mastografía del estado, facilitando así, la interpretación de los estudios a distancia vía internet, optimizando así, tiempos de entrega de resultados.

Planificación Familiar

Para contribuir a que la población zacatecana, disfrute de una vida sexual y reproductiva satisfactoria, saludable y sin riesgos, mediante servicios de calidad en planificación familiar y anticoncepción, con absoluto respeto a sus derechos y a su libre decisión se realizaron las siguientes acciones:

- Se otorgaron 120 mil 333 Consultas de Planificación Familiar, de las cuales 11 mil 927 fueron en adolescentes.
- Existen 58 mil 272 usuarias/os activas/os de planificación familiar e ingresaron 13 mil 021 Usuarias Nuevas al Programa.
- Se practicaron dos mil 568 oclusiones Tubarias Bilaterales (OTB) y 141 vasectomías.
- Se distribuyeron 668 mil 729 métodos anticonceptivos
- Se realizaron dos foros de Promotores Juveniles a nivel estatal donde se contó con una asistencia de 312 adolescentes.
- Contamos con 42 unidades amigables de las y los adolescentes. Cabe señalar que somos el primer estado a nivel nacional, que cuenta con unidades amigables móviles.

Tuberculosis

En el Estado de Zacatecas hemos adquirido compromisos de garantizar el acceso al diagnóstico, tratamiento y curación para cada paciente con Tuberculosis, así como fortalecer acciones preventivas para el autocuidado de la salud.

- Hemos mantenido la cobertura de detección con la búsqueda activa de sintomáticos respiratorios (personas con tos y flemas de más de 15 días), en la población mayor de 15 años con nueve mil 112 baciloscopias alcanzando un 80.4 % de la meta programada.
- Se ha disminuido la morbilidad de tuberculosis pulmonar con una tasa de 3.7 por 100 mil habitantes, en comparación con la media nacional que es de 13.6, para ello ha coadyuvado la inversión de un millón 500 mil pesos en tratamientos efectivos y de nueva línea.
- Con respecto a la mortalidad se presentaron siete casos de tuberculosis pulmonar, con una tasa de 0.45 por 100 mil habitantes también por debajo de la media nacional, en la cual es de 2.0 por 100 mil habitantes.
- Con una asistencia de 204 asistentes en tres cursos, con temas sobre Red TAES de enfermería, TB- VIH-SIDA Tuberculosis Multifarmacorresistente, y un Curso de evaluación y Seguimiento de la implementación de Cuidados Estandarizados en Enfermería (PLACE).
- En el indicador de curación a los casos de Tuberculosis Pulmonar, con estudio de baciloscopia positiva se tiene el 96.15% cumpliendo con el indicador nacional que es de 87 %, esto a través de la estrategia TAES (Tratamiento Acortado Estrictamente Supervisado).

Programa de Atención a la Salud del Adulto y del Anciano



- Realizamos un total de 341 mil 609 detecciones de Enfermedades Crónicas No transmisibles (Diabetes, Hipertensión Arterial, Obesidad y Dislipidemias), padecimientos que detectados de manera oportuna permiten un mejor control de la enfermedad evitando la aparición temprana de complicaciones, lo que se ve reflejado en una mejor calidad de vida de los pacientes.
- Ingresamos nueve mil 850 pacientes a control de Enfermedades Crónicas No transmisibles, correspondiendo la mayoría a Hipertensión Arterial Sistémica y Obesidad, seguidos de Diabetes Mellitus, Síndrome Metabólico y Dislipidemia.
- Otorgamos en este año un total de 305 mil 720 consultas de pacientes con algún padecimiento crónico-degenerativo, correspondiendo 48 mil 915 a consultas de primera vez y 256 mil 805 de consulta subsecuente.
- Para el Grupo de mayores de 60 años de edad, se otorgaron 252 mil consultas médicas.





- Realizamos un total de 17 mil 958 detecciones de Hiperplasia Prostática Benigna a hombres de 45 años y más, realizando mil 400 antígenos prostáticos portátiles a los hombres que resulten con algún grado de positividad en la detección, con lo que se garantiza la referencia oportuna al 2do Nivel de atención.
- Se han realizado 420 talleres sobre alimentación y adopción de estilos de vida saludable, dirigidos a profesionistas, padres de familia, alumnos y población en general, en los que se han beneficiado directa e indirectamente aproximadamente 85 mil personas en la Entidad. Dentro de estos talleres hasta el momento se ha capacitado a cerca de mil maestros de los diferentes niveles educativos.

Zoonosis.

En Zacatecas existen experiencias que han permitido reducir el impacto de enfermedades zoonoticas (Rabia, Brúcela, Teniasis, Cisticercosis) a través de inversiones específicas, cuyos costos de ejecución son razonables. Sin embargo estas enfermedades persisten aún en determinadas áreas geográficas, representando un riesgo para la población vulnerable residente en estos lugares.

- Nuestra Entidad no registra casos de rabia en humanos desde el año 1987 y solo un caso de rabia en caninos en los últimos 12 años, por lo que se ha reforzado las actividades en el Programa de Zoonosis para continuar con estos resultados.
- Se registró la agresión de 226 personas por animal sospechoso de Rabia, de las cuales requirieron tratamiento antirrábico 96 de forma gratuita e inmediata.
- Llevamos a cabo dos Semanas Nacionales de Vacunación Antirrábica del 16 al 22 de septiembre de 2012, y del 10 al 16 de marzo del presente en las que se aplicaron 263 mil 136 dosis para cumplir un 93% de la meta anual, con ello se contempla lograr la aplicación de 282 mil dosis incrementando en más de dos millones de dosis de vacuna antirrábica aplicadas en los últimos años, invirtiendo 4 millones 247 mil 351 pesos en vacuna e insumos para lograr esta ambiciosa meta.
- Las jornadas de esterilización canina y felina se implementaron para tener un mejor control de esta población en nuestro Estado, realizando a la fecha más de mil 550 cirugías de las cuales se tiene una meta de seis mil 500 cirugías; lo que nos indica que aún hay mucho por hacer en este rubro, con ello se evitara el nacimiento de alrededor de 12 mil 600 animales callejeros, garantizando un menor número de agresiones hacia la población.
- En el periodo se detectaron 52 nuevos casos de brucelosis confirmados por laboratorio, a los cuales se les suministro el tratamiento necesario para su recuperación.

Vigilancia Epidemiológica

En el estado, la vigilancia epidemiológica tiene el propósito de conocer y prever los riesgos a la salud que es el insumo más importante dado por la recolección de la información sobre los diferentes daños a la salud y eventos de interés médico epidemiológico.

Mediante la vigilancia epidemiológica, se proporciona un panorama sólido que nos permite incidir, profundizar o rectificar las acciones de prevención y control ya establecidas, gracias a la inversión de aproximadamente tres millones 500 mil pesos en capacitación, actualización así como equipamiento de calidad para poder lograr estas actividades.

- En el informe semanal de casos nuevos de enfermedad interinstitucional se notificaron 811 mil 321 casos, de los cuales atendimos 498 mil 521 enfermedades transmisibles para su control y



manejo; de estas por su mayor trascendencia en la población se estudiaron las prevenibles por vacunación y transmitidas por vector para confirmar o descartar los casos

- Detectamos 58 Enfermedades Febriles Exantemáticas descartándose a Sarampión y Rubeola.
- Cinco Parálisis Flácidas Aguda descartándose la poliomielitis.
- 91 Síndromes Coqueluchoide de los cuales se confirmaron 21 casos de Tos Ferina,
- 108 Fiebre por Dengue confirmadas incluido el brote del Municipio de Tabasco.
- Seis Probables Chagas siendo positivos 2 casos de la Jurisdicción Tlatenango.
- 482 Casos estudiados en el Monitoreo de Influenza, confirmándose 30 casos de influenza A, de los cuales son 21 AH3, Nueve A y 16 Influenzas B, mismos que se les otorgó el tratamiento correspondiente, asegurándose con el manejo oportuno la disminución de la transmisión.

Salud Bucal

- Otorgamos 118 mil 468 Consultas, con el objetivo de disminuir dos de las principales enfermedades bucodentales que son caries y periodontopatias más frecuentes en boca. Invertimos 10 millones de pesos en tratamientos, equipo y mobiliario para los consultorios dentales.
- Actualmente se cuenta con 96 unidades médicas con servicio dental, ubicadas estratégicamente para lograr la cobertura de atención a toda la población zacatecana, en las cuales se tienen 106 unidades dentales equipadas y funcionando, 11 unidades móviles con servicio dental, y ocho unidades portátiles para brindar servicios domiciliarios, en escuelas y lugares de difícil acceso, atendidos por 118 Médicos Odontólogos, y 18 Médicos Pasantes Odontológicos en Servicio Social.
- En Semanas Nacionales de salud Bucal otorgamos cuatro mil 950 consultas, 65 mil 682 sesiones educativas en salud bucal a pre-escolar, escolar, secundaria, bachilleratos y población en general; y actividades como detección de placa bacteriana, técnica de cepillado, uso de hilo dental, revisión de tejidos blandos, higiene de prótesis con un total de 289 mil 577 actividades preventivas, así como ocho mil 130 actividades curativo-asistenciales brindando atención a 51 mil 134 menores de 20 años y ocho mil 158 mayores de 20 años, beneficiados a un total de 69 mil 594 pacientes.

- De acuerdo a los resultados de la evaluación al Programa Nacional de Salud Bucal 2012 y tomando como base los Indicadores de la estrategia nacional "Caminando a la Excelencia" el estado de Zacatecas logro obtener el primer lugar a nivel nacional, al obtener el 100% de desempeño general, de acuerdo a los indicadores de productividad, cobertura, esquema básico de prevención, promoción de la salud, prevención en escolar y preescolares, calidad de la atención y SIVEPAB

Urgencias Epidemiológicas y Desastres

El objetivo del programa es la intervención efectiva y oportuna para la atención de las urgencias epidemiológicas y/o brotes de enfermedades, así como la interrelación con otras instituciones para la coordinación de acciones en caso de un desastre.

- En el estado de zacatecas se han presentado 27 brotes de enfermedades distribuidos por Jurisdicción Sanitaria de la manera siguiente: Zacatecas cinco brotes, Ojocaliente nueve brotes, Fresnillo siete brotes, Rio Grande tres brotes, Jalpa un brote, Tlaltenango un brote y Jurisdicción Concepción del Oro un brote. Los brotes reportados en este periodo, se han atendido de manera oportuna y se ha llevado el seguimiento adecuado hasta su cierre.
- Los brotes han sido 13 de hepatitis "a", cinco de intoxicación alimentaria, cuatro de varicela, dos de enfermedad diarreica aguda, uno de intoxicación por clenbuterol y uno por síndrome coqueluchoide.

Enfermedades Transmitidas Por Vector

- Debido al aumento a nivel nacional de los casos de Dengue, se dota al Programa de Enfermedades Trasmitidas por Vectores, con 6 equipos pesados ULV, 20 máquinas termo nebulizadoras y 25 motomochilas, así como insecticidas en cantidades suficientes y de mejor calidad; con una inversión de casi un millón de pesos.
- Se dio seguimiento los brote de Dengue en la Cabecera Municipal de Tabasco, en donde se registraron 40 casos de Fiebre por Dengue,
- Se revisaron 13 mil 647 depósitos que contenían agua, de los cuales se trataron dos mil 758 en tres mil 850 casas de la Cabecera Municipal de Tabasco y 15 localidades, se nebulizaron 592 hectáreas, se descacharrizaron 121 toneladas de llantas, botes, botellas, etc.
- Se instalaron 425 ovitrampas en 14 cabeceras municipales con la finalidad de aumentar la vigilancia entomológica.
- En lo referente a Paludismo, no se presentaron casos en el periodo que se informa, se tomaron 11 mil 889 muestras hemáticas, y se trataron mil 911 criaderos de anophelinos, Zacatecas se encuentra dentro de los 21 estados a certificarse como Estado libre de Paludismo.
- En la Prevención y Control de la Intoxicación por Picadura de Alacrán atendimos a dos mil 497 personas intoxicadas, aplicándose cinco mil 103 frascos de faboterápico polivalente antialacrán, no se han registrado ninguna defunción. Se rociaron cinco mil 240 casas, utilizando más de 500 litros de insecticida.

Programa de Atención a La Salud de la Infancia y la Adolescencia



- Durante el presente año iniciamos con la aplicación de Vacuna contra la Varicela a población de 12 meses y mayores, que residen en albergues, guarderías y casa cuna, así como a las personas de 12 meses y mayores con inmunodeficiencias (VIH, Cáncer, nefropatías, etc.), para lo cual invertimos casi tres millones de pesos en la compra de este biológico.



- Respecto al esquema de Vacunación contra el Virus del Papiloma Humano, se aplicó la 2da. dosis de vacuna a todas las adolescentes tempranas inscritas en 5to. año de primaria y a las de once años no escolarizadas, aplicando la segunda dosis de la vacuna en comento.
- En el programa de Mortalidad Infantil, se ha logrado reducir la tasa de mortalidad referente al 2011, asimismo, se logró el reconocimiento del Comité Estatal de Mortalidad Infantil por la sesión constante y el dictamen del 100% de las autopsias verbales.
- Dentro del Componente de Estimulación Temprana, se realizó el Encuentro Salud y Educación dirigido a 200 auxiliares de las unidades foráneas del Centro de Rehabilitación y Educación Especial, personal de casa cuna y auxiliares educativas de la Universidad Pedagógica Nacional.

Programa de Adicciones

- Se otorgaron mil 230 Consultas de Primera Vez, con ingreso al tratamiento correspondiente (adolescentes y adultos) y Atención especializada, integral y en coordinación con los familiares para asegurar un adecuado apego al tratamiento.
- Atendimos 12 mil 445 Personas con orientaciones y sensibilización en prevención de adicciones en los Centros Nueva Vida, y tres mil 394 En otras unidades médicas.
- Otorgamos el tratamiento para 221 personas en diferentes etapas de las siguientes drogas de consumo: Alcohol, tabaco, marihuana y cocaína; se han concluido 56 tratamientos en forma integral y completa
- Se realizaron 18 cursos de capacitación, abarcando a un total de mil 056 personas, en diferentes temáticas (Prevención de adicciones, tratamiento, consecuencias del consumo de sustancias adictivas, entre otros), abarcando a grupos multidisciplinarios como son médicos, enfermeras, promotores de salud, trabajadores sociales, y personal de centros de rehabilitación.

Entornos y Comunidades Saludables

El Programa Comunidades Saludables, se define como el conjunto de acciones destinadas a generar y fortalecer los determinantes positivos de la salud y eliminar o disminuir los determinantes negativos de la misma, a través de la acción coordinada de los sectores público, social y privado, en todos los ámbitos; específicamente en el Municipal.

- Realizamos acciones de promoción de la salud en los ocho proyectos ganadores, los Municipios aportaron un millón 440 mil pesos.
- Se izaron 63 Banderas blancas y se Certificaron el mismo número de Escuelas como Promotoras de la Salud y Entornos Saludables, capacitando padres, madres, docentes y escolares en los determinantes de la Salud.

Programa Vete Sano, Regresa Sano

Con este programa contribuimos a la protección de la salud del migrante y su familia, con participación coordinada interinstitucional e intersectorial, impulsando acciones de prevención y promoción de la salud, en su lugar de origen, tránsito y destino.

- Otorgamos tres mil 014 consultas con atención integrada a migrantes y sus familiares, así mismo brindamos cinco mil 727 consultas a migrantes internos y externos.
- Realizamos 27 ferias de la salud, teniendo la participación de las siete Jurisdicciones Sanitarias dirigidas a migrantes incluyendo jornaleros, la impartición de 78 talleres comunitarios a migrantes y sus familiares y la distribución de material educativo sobre temas básicos de salud.
- En seguimiento al convenio IBIZA, durante el presente año acudieron a la ciudad de Oakland, California cinco auxiliares de salud como parte del intercambio de experiencias en la atención primaria a la salud de la población

5.4.3 Fortaleceremos la infraestructura y equipamiento de los Servicios de Salud

- Terminamos y pusimos en operación los centros de salud de Estación la Honda (campos menonitas) y Miguel Auza realizando una inversión total de cuatro millones 555 mil 075 pesos; beneficiando a más de 10 mil 700 habitantes de ese municipio.
- Llevamos a cabo la ampliación del servicio de neonatología en el Hospital de la Mujer Zacatecana con una inversión de 28.5 millones de pesos en equipo y obra, , habilitándose 17 nuevos espacios, ocho para terapia intensiva y nueve de terapia intermedia
- Realizamos acciones de conservación y mantenimiento de 79 unidades médicas, incluyendo los hospitales comunitarios por un importe total de 21 millones 269 mil 333 pesos, comprendiendo la aplicación de pintura, impermeabilización de las cubiertas de las unidades, la revisión de las instalaciones y las condiciones generales de la unidad.
- Se mantiene en condiciones de operación a mil 700 equipos médicos y de soporte de vida por medio del programa permanente de servicio y suministro de

insumos para el correcto funcionamiento de los equipos en los que se invirtieron recursos por 13 millones 492 mil 462 pesos.

IMSS

Se construyó mediante comodato con la Empresa Minera Tayahua, la Unidad de medicina Familiar No. 14 de Salaverna, con una inversión de seis millones de pesos, para beneficio de dos mil 900 derechohabientes adscritos, iniciando labores de atención médica en el mes de mayo del presente.

Medicamentos y Material de Curación:

Adquirimos y distribuimos medicamentos en las 175 Unidades Médicas que integran los Servicios de Salud de Zacatecas, para la continuidad en la prestación de los servicios, alcanzando una inversión de 137 millones 753 mil 986 pesos.

- En materiales de curación la inversión ascendió a 85 millones 888 mil 777 pesos, ejerciendo recursos financieros por un monto de 223 millones 642 mil 764 pesos.

Equipamiento

- Invertimos más de 330 millones de pesos en el fortalecimiento de la Infraestructura y el equipamiento Médico y hospitalario, así como la atención a la salud en comunidades que no cuentan con establecimientos de salud y programas específicos en apoyo a la comunidad en todos los niveles de edad, Vacunación, Salud Reproductiva, Salud materno-infantil, puesta en marcha de unidades nuevas, entre otras con la dotación de mobiliario, equipo e instrumental.

Recursos Humanos

Como un reconocimiento al esfuerzo y trabajo para quienes han culminado su ciclo laboral, con una inversión de $ 16'250,000.00 otorgamos un bono para un retiro digno por $ 250,000.00 a 65 trabajadores de los servicios de salud de zacatecas

ACCIONES ALCANZADAS A LA MITAD DEL SEXENIO

A fin de ampliar la capacidad en la atención médica terminamos y pusimos en operación el Hospital General



Zacatecas, la unidad de urgencias en Guadalupe, ubicada en las instalaciones del antiguo Hospital General, los Centros de Salud con Servicios Ampliados de Río Grande y Pinos, el urbano de Fresnillo, así como los Centros de Salud de Miguel Auza y Estación la Honda del mismo municipio, además ampliamos el área de neonatología en el Hospital de la Mujer Zacatecana

5.4.4 Consolidaremos el Sistema Estatal de Protección Social en Salud a través del acceso universal a los Servicios de Salud

- El cumplimiento a la Cobertura Universal en Salud, de acuerdo a lo previsto, es cercana al 100% y todos los esfuerzos adicionales estarán encaminados a lograr la afiliación de la población en las localidades de la Cruzada Nacional contra el Hambre, localidades de alta y muy alta marginación, hacer más eficiente el proceso de re - afiliación y buscando garantizar el acceso universal a los Servicios de Salud en nuestro estado, haciendo de la entidad un Zacatecas Justo.

Seguro Médico Siglo XXI (SM SXXI)

- El SM SXXI ofrece 140 acciones de salud específicas de éste grupo de edad, que se complementan con 108 intervenciones del Catálogo Universal de Servicios de Salud, a través de Seguro Popular y 46 del Fondo de Protección contra Gastos Catastróficos; de forma que en éste momento se cubre el 100% de la demanda de servicios de primero y segundo nivel de atención.

META INSTITUCIONAL				
Indicador	**Meta**	**Logro**	**%**	**Status**
Número de recién nacidos incorporados al SM SXXI	25,471	25,471	100%	Favorable
Número de unidades acreditadas en SM SXXI	4	4	100%	Favorable
Número de recién nacidos con enfermedades financiables	713	713	100%	Favorable

Fondo De Protección Contra Gastos Catastróficos

- En el periodo que se informa proporcionamos mil 909 acciones de salud, destacando la atención de 612 recién nacidos prematuros; 531 pacientes operados de catarata; 37 por malformaciones congénitas; 78 con cáncer de mama y 12 cérvico uterino y 24 pacientes con cáncer infantil; es necesario destacar que la atención de estos pacientes se otorga de acuerdo a protocolos establecidos y que están fundamentados en medicina basada en la evidencia.

META INSTITUCIONAL				
Indicador	**Meta**	**Logro**	**%**	**Status**
Número de casos detectados	1,909 intervenciones	1,909 intervenciones	100%	Favorable
% de cumplimiento al plan de contingencia del universo de unidades médicas por acreditar/re acreditar en FPCGC	3	3	100%	Favorable

Catalogo Universal De Servicios De Salud

- En el periodo que se informa el Seguro Popular mejoró su cobertura a través del Catálogo Universal de Servicios de Salud, al crecer de 275 a 284 intervenciones de salud de carácter preventivo, promocional, curativas y de rehabilitación. Así mismo, el cuadro básico y catálogo de medicamentos asociado se vio fortalecido con el incremento de 522 a 609 claves de medicamentos.

Portabilidad Interestatal

El Sistema de Protección Social en Salud, garantiza la prestación de servicios integrales de salud en cualquier parte del territorio nacional, sin importar el lugar de afiliación o residencia.

- En el periodo que se informa hemos atendido 2,926 pacientes afiliados al Seguro Popular de otras entidades federativas y se han atendido 3,863 ciudadanos zacatecanos, principalmente de entidades como San Luis Potosí, Jalisco, Aguascalientes, Durango y Coahuila entre otros.

ACCIONES ALCANZADAS A MITAD DEL SEXENIO

A través del Seguro Popular alcanzamos la cobertura de 925,612 personas a los que les garantizamos el acceso a servicios integrales de atención así como a los medicamentos necesarios para atender sus padecimientos.



5.4.5 Fortaleceremos la protección contra riesgos sanitarios

Fomento sanitario

- Se visitaron 181 establecimientos de servicio de alimentos ubicados en Zacatecas y Guadalupe, por temporada vacacional de diciembre 2012, se verificaron 23 establecimientos que presentaron anomalías.
- Distribuimos cuatro mil 500 trípticos con mensajes alusivos al consumo de pescado en la temporada de cuaresma, cinco mil 500 trípticos sobre lavado de manos, dos mil 600 de prácticas de higiene en la elaboración de alimentos y 500 de agua purificada envasada.
- Distribuimos dos mil 400 posters de "buenas prácticas en el proceso de alimentos" y tres mil 600 de varios temas de interés sanitario.
- Asesoramos a Presidencias Municipales para la corrección de anomalías de rastros. Se impartieron 10 pláticas sobre las medidas higiénicas en rastros y mataderos con operadores, carniceros y personal del cabildo entre los que destacan los Municipios de Nochistlán, Juan Aldama, Trancoso, Miguel Auza, Pánfilo Natera, Mazapil y Zacatecas.
- Impartimos 350 pláticas a manipuladores de alimentos en establecimientos fijos o ubicados en vía pública, con temas como manejo higiénico de alimentos y desinfección de verduras, nueve cursos de pasteurización a fabricantes de queso de diferentes regiones del estado.
- Capacitamos a 150 productores de queso artesanal, en la implementación de la pasteurización lenta.
- Se tomaron mil 300 muestras de alimentos y bebidas en establecimientos como restaurantes, fábricas de alimentos y purificadoras de agua. Las muestras que presentaron algún grado de contaminación son los productos lácteos, principalmente los quesos artesanales.
- Se tomaron 469 muestras de productos cárnicos de todo el estado para la determinación de Clenbuterol.
- Se entregaron 125 guías para el cumplimiento de la ley general para el control del tabaco y su reglamento en restaurantes, bares y discotecas, y como instrumento auto-regulatorio se han entregado 917 calcomanías para ambientes 100% libres de humo de tabaco,
- Se otorgaron 51 asesorías a usuarios para los trámites de autorizaciones sanitarias en materia de Rayos X y a responsables de empresas controladoras de plagas.
- Entregamos 500 discos compactos, con información sobre el buen uso y manejo de agroquímicos a participantes del curso "Buen Uso y Manejo de Agroquímicos" llevado a cabo en Ojocaliente y Jalpa.
- Realizamos capacitaciones y reconocimientos en 9 Plantas de Tratamiento de Aguas residuales, para conocer los diferentes procesos de Saneamiento que existen en el estado, dirigido a verificadores sanitarios de los SSZ.



Vigilancia sanitaria

- Realizamos seis mil 500 verificaciones a establecimientos de alimentos y bebidas, durante las cuales se ha constatado un importante avance en la corrección de anomalías. Se realizaron brigadas de verificación a restaurantes y fábricas de queso.
- Practicamos 350 verificaciones en materia de tabaco, protección radiológica, talleres de loza vidriada y plaguicidas.
- Realizamos un total de mil 167 visitas de verificación a establecimientos de atención médica, representando el 96% del cumplimiento en la meta establecida. Esto significa que la gran mayoría de estos establecimientos han recibido cuando menos una visita de verificación.
- Se tomaron mil 300 muestras de alimentos y bebidas en establecimientos como restaurantes, fábricas de alimentos y purificadoras de agua. Las muestras que presentaron algún grado de contaminación son los productos lácteos, principalmente los quesos artesanales; y 469 muestras de productos cárnicos de todo el estado para la determinación de Clenbuterol.



Atención a Brotes

- Brindamos atención a un brote de intoxicación por clenbuterol en Ojocaliente, el cual afectó a seis personas. Es importante mencionar que como parte de la implementación del muestreo aleatorio en productos y subproductos cárnicos, se han disminuido los casos positivos de humanos intoxicados.
- Se atendieron cuatro brotes de intoxicación alimentaria que afectaron a 54 personas.
- Practicamos 350 verificaciones en materia de tabaco, protección radiológica, talleres de loza vidriada y plaguicidas.
- Se han realizado un total de mil 167 visitas de verificación a establecimientos de atención médica, representando el 96% del cumplimiento en la meta establecida. Esto significa que la gran mayoría de estos establecimientos han recibido cuando menos una visita de verificación.
- Se tomaron y analizaron 995 muestras de agua para monitoreo de la calidad bacteriológica del agua para uso y consumo humano y 26 mil 259 monitoreo de cloro residual libre, dentro del programa de prevención y control del cólera, se llevó a cabo el monitoreo de vibrión colérico en aguas residuales de centros hospitalarios, sembrando 529 hisopos de Moore, resultando el total de ellos negativos, por lo que se asegura que en nuestro estado no se han presentado casos de cólera en este periodo.



Control sanitario de los insumos para la salud

- En el periodo se notificaron 212 Sospechas de Reacciones Adversas, de medicamentos como algunos suplementos alimenticios de una meta esperada 149.
- En Manejo y Dispensación de Medicamentos se otorgaron 26 cursos capacitando a 296 propietarios, responsables sanitarios y empleados de farmacias, lo que representa una cobertura del 25 % del universo total de establecimientos en esta materia.



- Realizamos mil 660 verificaciones en vigilancia sanitaria de farmacias, boticas y droguerías para corroborar el apego al cumplimiento de la Legislación Sanitaria y 348 balances de medicamentos controlados, de un total de mil 370 establecimientos, evitando con esto el uso, desvió y abuso en este tipo de sustancias, así como la identificación de productos boletinados a nivel nacional como Alertas Sanitarias.
- En Control Sanitario de la Publicidad, monitoreamos los medios de comunicación que tienen cobertura regional y estatal donde se publicitan actividades, productos y servicios que pueden representar riesgos sanitarios para los usuarios, logrando un 96 % de la vigilancia en estos, detectándose 167 anuncios irregulares relativos a productos frontera y servicios de salud, mismos que se iniciaron sus procesos Jurídico Administrativos.

SALUD AMBIENTAL

Agua Limpia

El objetivo es contribuir a la protección de la salud de la población contra riesgos de origen bacteriano en el agua para uso y consumo humano, mediante la vigilancia de la desinfección del agua que se distribuye en los sistemas formales de abastecimiento.

- El 86 por ciento de 340 mil 475 viviendas que cuentan con servicio de agua entubada, recibieron agua de calidad bacteriológica, es decir, 292 mil 809 viviendas en la entidad fueron dotadas con agua para consumo humano.
- En coordinación con la CONAGUA llevamos a cabo 15 operativos de saneamiento básico para la prevención y control de enfermedades diarreicas transmisibles por el agua en 175 localidades de 16 municipios Mazapil, Guadalupe, Pánuco, Mezquital del Oro, Moyahua de Estrada, Loreto, Río Grande, Gral. Francisco R. Murguía, Tlaltenango, Ojocaliente,

Villa de Cos, El Salvador, Apozol, Pinos, Fresnillo, Genaro Codina y Apulco; beneficiando a 95 mil 263 habitantes, ejecutando acciones de encalamiento de focos de infección, diagnóstico y reparación de equipos de cloración, desinfección de fuentes de abastecimiento de agua y pláticas de fomento sobre el autocuidado de la salud.

- Se distribuyeron 30 mil Kg. de desinfectantes (hipoclorito de sodio) en 100 localidades que cuentan con equipo dosificador de cloro en su sistema de abastecimiento, beneficiando a 97 mil 208 habitantes de 32 municipios.



- Ampliamos la cobertura de desinfección y calidad del agua, a través del programa Agua Limpia mediante la reposición de 50 equipos dosificadores de cloro y la construcción de 6 protecciones a fuentes de abastecimiento en 52 localidades de 16 municipios, beneficiando a 24 mil 222 habitantes.
- Inauguramos dos Espacios de Cultura del Agua y se fortalecieron 10 Espacios de Cultura en los municipios de Calera de V.R., Cd. Cuauhtémoc, Noria de Ángeles, Luis Moya, Nochistlán, Ojocaliente, Gral. Pánfilo Natera, Valparaíso, Villa González Ortega y Zacatecas (UAZ) apoyándolos con equipo educacional consistente en equipo de cámara fotográfica, impresora, escáner, equipo de sonido, gabinete universal, juego didáctico agua abajo, beneficiando a una población potencial de 244 mil 591 habitantes y una población objetivo de 30 mil 280 habitantes.

5.4.6 Garantizaremos la calidad en la prestación de servicios a la población zacatecana

Trasplantes

- El programa de trasplantes ha progresado de tal manera que ya se cuenta con licencia para procuración de órganos y tejidos con fines de trasplantes en los hospitales generales de Fresnillo y Zacatecas.
- Hemos realizado 14 trasplantes de córnea y 8 de riñón, dos de estos donadores con muerte cefálica.
- La donación de órganos y tejidos ha funcionado de manera satisfactoria, lo que ha permitido proporcionar vida a pacientes de los Estados vecinos de Aguascalientes, Guanajuato, San Luis Potosí además de nuestro Estado.

Acreditación y garantía de calidad.

- Se elaboró el Plan Anual de Acreditación, teniendo para el mes de junio la participación de sólo una unidad de salud, misma que a la que se le otorgó la acreditación, teniendo pendiente para el mes de noviembre los CISAMES de Fresnillo, Zacatecas, Hospital de Especialidades de Salud Mental, y en Gastos Catastróficos el Hospital General de Fresnillo en CACU y de Mama, el Hospital General de Zacatecas en Cáncer de Colón y recto, trasplante de riñón en menores de 18 años.
- Actualmente alcanzamos el 97.2% de unidades acreditadas de la siguiente manera: 138 Centros de Salud, once Hospitales Comunitarios, cuatro Hospitales Generales y el Hospital de la Mujer, dos CAPASITS, seis centros Nueva Vida y tres de Enfermedades Crónicas, dando un total de 165 establecimientos de salud.
- Para el presente año contamos con 166 avales ciudadanos en el estado, lo que representa el 94.2% de unidades de salud, independientemente de su complejidad.

ACCIONES ALCANZADAS A LA MITAD DEL SEXENIO

- Durante los años del 2011 al 2013 nos encontramos entre el 95.1% al 98.9% en trato digno superior al estándar que es del 90, según refieren los usuarios.



- En el apartado de organización de los servicios, en lo que se refiere al surtimiento completo de medicamentos, existen posibilidades de mejora pues durante los años de 2011, 2012 y 2013 no se logra alcanzar el estándar de 95, encontrándose durante estos años de 81.5% al 89%.
- En relación a la atención prenatal compromiso del nuevo milenio podemos decir que mejoramos, pues en 2011 el ISSSTE se encontró con 84:%, cuando el estándar es de 95, pero en los años siguientes los servicios de salud se encuentran incluso por arriba del estándar.
- En cuanto a la atención que se les brinda a las personas con padecimientos crónicos, como la hipertensión arterial, nos encontramos la satisfacción por la atención recibida superior al estándar que es de 63%, igualmente pasa con la diabetes mellitus en la que el estándar es de 69% y la satisfacción por la atención se encuentra por arriba.

ATENCIÓN CURATIVA

Primer Nivel de Atención



Los nuevos modelos de salud que hemos implementado obedecen a la transición demográfica y epidemiológica local y estatal, por ello nuestras unidades de salud van hacia una transición de espacios. Actualmente otorgamos la prestación de servicios en este nivel, a través de mil 373 recursos humanos, de nivel operativo en diferentes disciplinas y ramas.

CONSULTAS OTORGADAS			
Unidad de medida	**Meta**	**logro**	**%**
Consulta Externa General	1´490,962	1´548.799	104%

Fuente: sistema de información en salud.

- Se otorgaron 136 mil 572 consultas más que en el periodo anterior.
- Otorgamos en promedio 2.2 consultas generales por habitante de responsabilidad de los Servicios de Salud de Zacatecas.
- Número de consultas otorgadas por día por medico 14.39
- Número de consultas otorgadas por consultorio tres mil 173.
- Número de consultorios por mil habitantes, 0.69
- Número de habitantes por consultorio mil 444
- Se realiza análisis de productividad en consulta externa de Primer Nivel de Atención, otorgada a nuestros usuarios en los años, 2011, 2012 y 2013, obteniendo 101%, de la meta y logro en estos periodos.

Atención Médica en el Segundo Nivel de Atención

En Consulta Externa de Especialidad se otorgaron **160 mil 359** consultas. Las especialidades con mayor demanda son: Cirugía, Ginecología y Obstetricia.

Hospitalización



- Se cuentan con 516 camas censables. Los pacientes hospitalizados generaron un total de 44 mil 095 Egresos Hospitalarios, y por día egresan 121 pacientes en promedio.

- En este período, en nuestras Unidades Hospitalarias realizamos 21 mil 736 Intervenciones Quirúrgicas, acorde con la complejidad y capacidad resolutiva de cada uno de nuestros hospitales, se llevan a cabo 906 intervenciones quirúrgicas anuales en promedio, o bien 60 diarias, se ha disminuido el diferimiento quirúrgico en un 10%.
- El promedio de días estancia por paciente es de 2.8.
- El servicio más crítico y de mayor demanda en nuestros hospitales es el de Urgencias donde atendemos 258 mil 316, en promedio en el período lo que equivale a 708 consultas de Urgencias atendidas diariamente.
- La Uneme de Urgencias ubicada en el antiguo Hospital General Zacatecas, quien se encuentran brindando atención Médica de Urgencias a la población, los 365 días del año, las 24 horas del día, para su estabilización, manejo y traslado de ser necesario a otra Unidad Médica, con un promedio de atenciones mensuales de mil 850.
- En el Hospital General Zacatecas "Luz González Cosío", ya se cuenta con el Servicio de Cirugía Ambulatoria en el turno vespertino.
- A partir de la puesta en marcha de la Unidad de Hemodiálisis en Noviembre del 2012, se han atendido hasta el momento 311 pacientes.
- En el Gabinete Cardiológico implementado se han realizado un total de 99 procedimientos en el período.

IMSS

- Se otorgaron 887 mil 371 Consultas de Medicina Familiar y 180 704 de Especialidades
- Se brindaron 346 mil 410 atenciones de urgencias 18 mil 027 Egresos Hospitalarios y 14 mil 847 Intervenciones quirúrgicas
- Consultas Incremento de 4% acuerdo a la población por lo cual se tiene una capacidad de otorgar otras 44 mil consultas por año en especialidades
- Consultas de Urgencias demanda que se incrementó 10% en forma paulatina sin embargo más del 90 % es urgencia sentida.
- Numero de Egresos Hospitalarios 18 mil 027

Servicio de Diagnóstico en Imagenología y Laboratorio Clínico

En la Red prestadora de Servicios contamos a la par con una red de Imagenología y Laboratorios, que permite el acceso a estudios de Laboratorio y Rayos X, estos se encuentran en los Hospitales Generales, Comunitarios, Hospital de la Mujer,



Hospital de Especialidades en Salud Mental y Centros de Salud Urbanos con mayor complejidad y capacidad resolutiva. Lo anterior ha permitido que ampliemos los servicios, considerando la demanda potencial de nuestros usuarios.

- Realizamos dos millones 770 mil 966 Estudios de Laboratorio, lo que equivale a siete mil 592 estudios por día. Se atendieron en este servicio un total de 323 mil 150 personas.
- En Imagenología realizamos 170 mil 274 estudios, lo que equivale a 467 estudios diarios. Se atendieron en este servicio 108 mil 691 personas en total.
- Estudios de Anatomía Patológica en total se realizaron 10 mil 466.
- Electrocardiogramas realizados en el período un total de ocho mil 256.
- Electroencefalogramas realizados en el período 285 en total.
- Se realizaron 20 mil 955 estudios de ultrasonido.
- Así mismo se realizaron tres mil 532 Tomografías Axiales Computarizadas.

Cirugía Extramuros

El Programa de Cirugía Extramuros atendió mil 895 solicitudes de apoyo con valoración médica de las especialidades de oftalmología, Cirugía Plástica y Reconstructiva, Cirugía General y Urología, de estas se han intervenido quirúrgicamente.

- 764 que corresponden a cirugías oftalmológicas.
- 33 de Labio y Paladar Hendido.
- 22 secuelas de quemaduras.

En lo que corresponde a Jornadas Medico Quirúrgicas de Oftalmología, realizadas por el Programa Estatal de Cirugía Extramuros, durante las jornadas itinerantes en diferentes áreas del estado, regionalizándose y teniendo como sedes los municipios de Tabasco, Jerez y Zacatecas.

- Obtuvimos 445 pacientes operados de catarata, con un porcentaje total de 111%. En base a la meta anual establecida.
- Realizamos la primer Jornada de Malformaciones Urológicas 2013, atendiendo un total de 68 pacientes, de los cuales 14 de operaron de forma satisfactoria hasta su alta, teniendo como sede el Hospital General Zacatecas, cabe mencionar que todas estas intervenciones fueron totalmente en su costo cubiertas por los Servicios de Salud de Zacatecas.

5.4.7 Promoveremos la implementación de sistemas, tecnologías de la información y de comunicación que permitan elevar la eficiencia de los procesos administrativos para la toma de decisiones

Telemedicina



- Invertimos 13 millones 891 mil 125 pesos, en reforzar las áreas de hospitalización en los Hospitales Generales de Jerez y Zacatecas con 2 Robots Teledirigidos para Videoconferencia de última generación, equipados cada uno con periféricos médicos especiales tales como Estetoscopios, Dermatoscopios, otoscopios, Iriscopios y colposcopios que permiten brindar consultas de especialidad y vigilar el estado de salud de manera remota en los pacientes encamados, Así mismo para maniobrar con estos robots , se creó y equipó el bunker de Telemedicina dentro del Hospital General Zacatecas, con estaciones de diagnóstico y control donde los especialistas pueden monitorear la salud de los pacientes de manera remota a los hospitales que cuenten con estas modalidades.



- Brindamos la capacitación a través de nuevas sesiones de Teleeducación, registrando a 415 asistentes entre médicos y enfermeras, además se





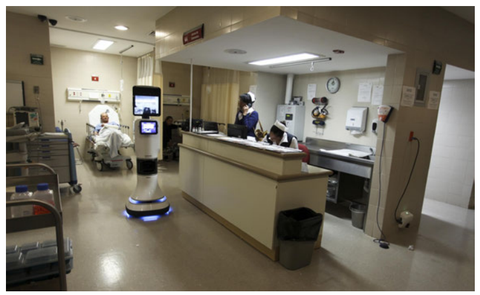



brindaron un total de 44 Tele-consultas de Psiquiatría dentro del estado.

- Dentro de este mismo rubro y en la búsqueda de contribuir con la difusión del conocimiento médico en el mundo y fortalecer la operación de herramientas tecnológicas al alcance de la población Zacatecana, se realiza el "Acuerdo de Colaboración para la Retrasmisión y Emisión de las Video-Conferencias desarrolladas por Servicios de Salud de Zacatecas" con el Programa de Televisión Educativa y Cultural de Iberoamérica con sede en Madrid, que forma parte de la Asociación de Televisiones Educativas y Culturales de Iberoamérica (ATEI) , el cual a través de internet transmitiremos las sesiones impartidas por el Hospital General Zacatecas para que puedan ser consultadas desde cualquier computadora con Internet.
- Trabajamos con el Área de Ciencias de la Salud de la Facultad de Medicina en la Universidad Autónoma de Zacatecas, compartiendo el material educativo generado por el Área de Teleeducación para que pueda ser trasmitido a través de sus plataformas.

Expediente Clínico Electrónico

- Contamos con un aproximado de 474 mil 500 pacientes con registros electrónicos en salud a la fecha en las unidades hospitalarias del estado, y para continuar con el avance del proyecto y mejorar la herramienta, se adquirieron las actualizaciones de los módulos correspondientes a Consulta, hospitalización y administración para los Hospitales Generales de Fresnillo, Zacatecas, Jerez y Hospital de la Mujer Zacatecana; por lo que este años se han realizaron siete sesiones de capacitación con una asistencia de 99 profesionales de la salud para el manejo y evolución de estos sistemas.

Telecomunicaciones

- Avanzamos en la cobertura de internet hacia los Centros de Salud de comunidades Rurales apartadas, a través de la cobertura de 32 centros de salud nuevos con internet satelital mediante las redes 10K y 11K otorgados mediante el Fideicomiso de e-México y el cual será utilizado para el intercambio de información en sistemas informáticos y de Telemedicina.

5.4.8 Fortaleceremos los mecanismos y procesos de enseñanza e investigación en salud que permitan elevar las competencias y el desarrollo del capital humano en este sector

- Contamos con un total de 67 Médicos Residentes en formación (46 en el HG Zacatecas y 21 en el HM Zacatecana).
- En el mes de febrero culminaron la Especialidad Médica: cinco de Ginecología y Obstetricia, tres de Anestesiología, cuatro de Pediatría y dos de Cirugía General y hemos favorecido la contratación de nuestros egresados en las instituciones del Sector Salud en la entidad.
- La calidad de nuestros programas académicos en la formación de médicos especialistas, favorece que seamos sede como primera elección educativa de aspirantes a residencias médicas de otros estados de la república como: San Luis Potosí, Nuevo León, Aguascalientes, Guadalajara, Oaxaca, Michoacán, Chihuahua, Coahuila, Guanajuato, Morelos, Distrito Federal entre otros.
- El impulso que le damos a la formación del recurso humano de especialidad ha permitido que nuestro Hospital General Fresnillo sea considerado como unidad receptora de Servicio Social Profesional de Médicos Residentes en formación del Estado de Aguascalientes y Zacatecas, tenemos capacidad de recibir a 18 Médicos Residentes.
- Establecimos convenios de colaboración para las rotaciones a otros hospitales del país (San Luis Potosí, Monterrey, Guadalajara, Aguascalientes y México).

Coordinación de Capacitación y Desarrollo



- Llevamos a cabo 395 cursos y cinco mil 967 asistentes a personal operativo, mandos medios y superiores, quienes desarrollaron y/o adquirieron competencias técnicas, teóricas y prácticas, que contribuyeron favorablemente en el desempeño de sus actividades laborales y personales, con más de cinco mil 292 horas activas, emitiéndose constancias con valor curricular.

Informe Coordinación de Pregrado y Servicio Social

- Durante el periodo que se informa se recibieron en nuestro Estado Pasantes en Servicio Social de las áreas de medicina, odontología, atención médica y regulación sanitaria, los cuales fueron distribuidos en apoyo principalmente al primero y segundo nivel de atención.

AREA	2013
MEDICINA	136
ODONTOLOGIA	37
ATENCIÓN MEDICA	108
REGULACIÓN SANITARIA	555

Así mismo se recibieron para internado de pregrado en nuestros Hospitales Generales:

HOSPITALES	2013
HOSP. GRAL. ZAC	48
HOSP. GRAL. FLLO.	24
HOSP. GRAL. JEREZ	10

- Realizamos en el Auditorio del Hospital General de Zacatecas el Seminario Anual Interinstitucionales de Investigación durante el Internado, contando con la participación de las diferentes instituciones del Sector Salud de nuestro Estado (IMSS, ISSSTE, SSZ, SEDENA), así como de nuestra máxima casa de estudio, se presentaron 15 trabajos de investigación realizados por los médicos internos de pregrado, entregándose en el mismo acto reconocimiento a la labor desempeñada durante este año de formación a los internos más destacados de cada institución.



- Realizamos 4 reuniones interinstitucionales con los representantes del IMSS, ISSSTE, SEDENA y la UAZ; a fin de desarrollar actividades relacionadas con la programación de campos clínicos, calendarización de actividades, cedulas de evaluación para

supervisión y elaboración de bancos de datos para la evaluación sistemática y estandarizada del personal en formación.



5.4.9 Impulsaremos la rectoría en salud a través de la reforma integral del Sistema Estatal de Salud

- Impulsamos la creación del Consejo Estatal de Salud como un órgano permanente de consulta, con la participación de representantes de las instituciones, organizaciones y organismos públicos, privados, sociales y no gubernamentales vinculados al Sector Salud.
- Continuamos con la actualización de los Manuales de Organización y de Procedimientos de las Oficinas Centrales de los Servicios de Salud de Zacatecas con un avance del 50%, la cual es indispensable para hacer de manera más eficiente las actividades dentro de la institución, atendiendo principalmente a los cambios que se presentan en el quehacer diario, ya sean a causa de la actualización del marco legal de actuación, el aumento de tramites a realizar o la entrada de nuevos sistemas tecnológicos. Por lo que con esta acción evitamos la obsolescencia de nuestro marco normativo y se atiende lo dispuesto en La Ley Orgánica y los procedimientos administrativos del Poder Ejecutivo del Estado de Zacatecas y el Reglamento de la Secretaria de la Función Pública.

5.5 Infraestructura social y vivienda para el bienestar

5.5.2 Modernizaremos, ampliaremos y conservaremos la infraestructura existente

El Estado de Zacatecas posee una de las redes de carreteras estatales y caminos rurales más extensos del país. Dicha red constituye la columna vertebral de la comunicación en la entidad, merced a un sistema circulatorio vial interior integrado por rutas que proporcionan a la sociedad posibilidades de crecimiento al contar con vías seguras, modernas y rápidas que permitan el traslado de un sitio a otro eficientando tiempos y dando salida a los productos comerciales locales.

Las carreteras alimentadoras son muy importantes para sacar las cosechas agrícolas y demás productos zacatecanos tanto del campo como comerciales al interior de las regiones del estado que no cuentan con otras vías de comunicación, su objetivo es atender las necesidades propias de comunicación regional o estatal.





- Así, con recursos del FAFEF, en materia de conservación mediante bacheo asfáltico, desmonte, desazolve y señalamiento, atendimos 268.70 kilómetros, en beneficio de 113 mil 156 habitantes, con una inversión de cinco millones de pesos en gran parte del territorio estatal, donde destacan los caminos: Sombrerete-Jiménez del Teúl (8.6 kilómetros); el entronque Carretero Zacatecas/Saltillo/Concepción del Oro-Pabellón-Salaverna (5.3 kilómetros); Fresnillo-Bañón-Entronque Carretero Zacatecas/Saltillo (7.3 kilómetros); Nieves-Mazapil-Concepción del Oro (40.4 kilómetros), entre otros.



- Mediante recursos provenientes de Programas Regionales estamos realizando la conservación de carreteras alimentadoras, teniendo como meta atender 838.6 kilómetros en beneficio de 31 mil 737 habitantes de todo el estado, con una inversión de 50 millones de pesos. Destacan aquí las vías: Francisco I. Madero-E.C. Apozol/Palma Cuata (7.0 kilómetros); Tlaltenango-Atolinga (15.0 kilómetros); Calera-Santiaguillo (20.0 kilómetros); Sombrerete-Jiménez del Teúl (35.3 kilómetros); Entronque Carretera

Zacatecas/Concepción del Oro-Pabellón-Salaverna (21.7 kilómetros); Nieves-Mazapil–Concepción del Oro (74.0 kilómetros); Jalpa-Tlaltenango (23.1 kilómetros); Santa Juana-Entronque carretera Tlachichila/Nochistlán (19.5 kilómetros); Melchor Ocampo-Terminal de Providencia (32.5 kilómetros), entre otros.

- En materia de modernización y ampliación de carreteras alimentadoras, para ofrecer mejores y más modernas vialidades y así eficientar y optimizar los enlaces carreteros en la entidad, hacia lo regional y local, con recursos del FONREGIÓN, pavimentamos con base hidráulica, suministro y colocación de carpeta asfáltica, riego de impregnación y señalamiento, un total de 68.02 kilómetros, en beneficio de 40 mil 454 habitantes, con una inversión de 100 millones 929 mil 986 pesos.



- Lo anterior incluye importantes vías como: Entronque Carretero Zacatecas/Guadalajara-Santa Rosa (1.4 kilómetros); ejido Hidalgo-Las Playas (2.0 kilómetros); colonia Madero-Noria de Ángeles (2.5 kilómetros); entronque Carretero Zacatecas/Ojocaliente-Las Coloradas (2.0 kilómetros); San José de Buenavista-Chalchihuites (2.0 kilómetros); Providencia-Cieneguilla-Nieves (2.6 kilómetros); Miguel Auza-La Honda (3.0 kilómetros); Las Ánimas-Paso de Orozco (5.0 kilómetros); Sain Alto-El Cazadero-Río Grande (6.0 kilómetros); La Cerca-Los Reyes (5.08 kilómetros) y modernización mediante construcción de terracerías, pavimentos y señalamiento del bulevar Valparaíso Acceso Norte y Sur (1.46 kilómetros).
- Con recursos de Programas Regionales y de FONREGIÓN, estamos realizando acciones de modernización en todo el estado —incluyendo la atención de vialidades urbanas en la capital y la Zona Metropolitana— mediante la construcción de terracerías hasta base hidráulica, riego de impregnación, señalamiento y aplicación de carpeta asfáltica con la meta de dos mil 169.6 kilómetros, en beneficio de 82 mil 442 habitantes, con una inversión de 125 millones 300 mil pesos en municipios de Calera, Cañitas de Felipe Pescador, Concepción del Oro, Fresnillo, Gral. Francisco R. Murguía, Gral. Joaquín Amaro, Jerez, Juchipila, Loreto, Miguel Auza, Noria de Ángeles, Ojocaliente, Pinos, Río Grande, entre otros.
- En reconstrucción de carreteras alimentadoras, mediante recursos de FAFEF y FONREGIÓN, suministramos y aplicamos carpeta por el sistema de dos riegos de sello en 39.70 kilómetros, en beneficio de 16 mil 675 habitantes, con una inversión de 20 millones 792 mil 632 pesos. Destacan aquí las carreteras: Entronque Carretero Zacatecas/Aguascalientes-Colonia 20 de Noviembre (2.9 kilómetros); Casa Blanca-Santa Mónica-Pozo de Gamboa (4.0 kilómetros); Entronque Carretero Sombrerete/Fresnillo-Cantuna-Nicolás Bravo (2.5 kilómetros); Corrales-Entronque Carretero Sombrerete/Jiménez del Teul (6.0 kilómetros); La Victoria-Entronque Carretero Ojocaliente/Pinos (4.6 kilómetros).
- En este mismo rubro (reconstrucción de carreteras alimentadoras), mediante recursos de Programas Regionales, Programa Estatal de Obra y FONREGIÓN, estamos realizando el suministro y aplicación de sobre carpeta asfáltica, bacheo superficial y señalamiento de carreteras como: Apozol-Rancho El Ayo-Colonia Francisco I. Madero (2.3 kilómetros); Zacatecas-El Orito-Cieneguillas (4.0 kilómetros); Yahualica-Teocaltiche tramo Entronque Carretero Nochistlán-Límites de estados Zacatecas-Jalisco (5.0 kilómetros); El Capulincito-La Joya (6.0 kilómetros) y Tecongo-Banco de Piedra en Apozol (6.0 kilómetros).
- En reconstrucción de caminos rurales, con recursos del FAFEF, brindamos apoyo con maquinaria y equipo para reafinamiento y revestimiento de un total de 220.0 kilómetros de caminos, en beneficio de dos mil 78 habitantes, con una inversión de nueve millones 447 mil 383 pesos. Podemos mencionar aquí caminos como: el Entronque Carretero

Zacatecas/Saltillo-El Durazno (25.0 kilómetros); Jiménez del Téul-Mesa Tepetatita (20.0 kilómetros) en Tepetatita de Jiménez del Teul; 50 kilómetros de caminos saca cosechas en Colonia Juárez de Villa Hidalgo; 35.0 kilómetros de caminos saca cosechas en Huitzila; Teúl de González Ortega-Alamitos (25.0 kilómetros) y Teúl de González Ortega-Mesa Colorada (20.0 kilómetros).





- Asimismo, en obras complementarias de caminos rurales, en beneficio de 26 mil 86 habitantes y con una inversión de 18 millones 771 mil 738 pesos, pavimentamos los caminos Mimbres-Pila Colorada Valparaíso; Mesa Tepetatita-Jiménez del Teul. Asimismo, construimos los caminos: Potrero-Jiménez del Teul y El Nuevo Trigre; el Puente vado Los Ramírez, los carriles de desaceleración del camino Excamé-Tepechitlán; alcantarilla en bóveda en camino Las Higueras-García de la Cadena en García de la Cadena y aproches y aleros de puente vehicular en Huanusco.
- Asimismo, estamos reconstruyendo mediante reafinamiento y revestimiento diversos caminos en el estado. La meta es atender mil 184.4 kilómetros, en beneficio de 43 mil 058 habitantes, con una inversión de 64 millones 700 pesos. Esto incluyen caminos como: el Maguey-Nueva Australia-Nueva Alianza (20.8 kilómetros); Los Encinos-Coyotillos-Las Huertas (25.0 kilómetros); Entronque Carretero Zacatecas/Saltillo-El Durazno (18.0 kilómetros) y El Salitre-Progreso-El Tanque Nuevo (12.0 kilómetros); Orán-Francisco R. Murguía (11.5 kilómetros); Entronque Carretero Francisco R. Murguía-Maravillas-Chapultepec (30.4 kilómetros); Entronque Carretero Nieves/Mazapil-Providencia-Estación Pacheco (40.0 kilómetros), entre otros.

ACCIONES ALCANZADAS A LA MITAD DEL SEXENIO

- En tres años de gobierno, las acciones y obras realizadas en materia de infraestructura vial estatal incluyen la pavimentación de 128 obras en 39 municipios del estado para beneficio directo de 49 mil 649 mujeres y 45 mil 830 hombres. Asimismo, alcanzamos cerca de dos mil 680 kilómetros en 343 de tramos carreteros estatales y caminos rurales reconstruidos. De igual manera, conservamos tres mil 432 kilómetros de 421 carreteras estatales. Todo ello con una inversión superior a los 200 millones de pesos.



- Gestionamos recursos para construcción y/o modernización de autopistas que unen a Zacatecas con los principales ejes carreteros del país, sin olvidar la modernización, ampliación y conservación de la infraestructura existente a través de la **Secretaría de Comunicaciones y Transportes**, construyendo un Zacatecas Justo y con el fin de fortalecer vínculos a través de mejores vías de comunicación, dando prioridad a comunidades de alta y muy alta marginación.
- En la actual administración hemos ejercido seis mil 375 millones 457 mil 526 pesos, de los cuales sólo para la modernización y ampliación de la red carretera federal existente invertimos tres mil 777 millones 188 mil 971 pesos. Destaca la carretera Fresnillo-Valparaíso, la cual modernizamos con trabajos de ampliación y rehabilitación del cuerpo existente de siete a 12 metros de corona, donde efectuamos trabajos de terracería, obras de drenaje, pavimento de concreto asfáltico, obras complementarias, obras inducidas; así como señalamiento horizontal y vertical. Lo anterior en beneficio de 250 mil habitantes de los municipios de Valparaíso y Fresnillo; además, para facilitar el traslado de productos y cosechas de la región, con ahorros en gastos de operación y tiempos de recorrido, contribuyendo al desarrollo sustentable y al aprovechamiento de los recursos, con una inversión de 250 millones de pesos.
- De la misma manera, invertimos 150 millones de pesos en la modernización de la carretera Fresnillo-Durango, tramo Las Palmas-límite de Estados Zacatecas/Durango, entronques Sombrerete I y II, ubicados en el kilómetro 158+697 y 163+480, con trabajos de terracería, obras de drenaje, pavimentos, estructuras, obras inducidas, obras complementarias y señalamiento, beneficiándose a

280 mil habitantes de los municipios de Sain Alto y Sombrerete, principales zonas agrícolas del estado, así como a usuarios de largo itinerario.

- También modernizamos la carretera Guadalajara-Zacatecas tramo La Escondida-Malpaso, con trabajos de ampliación y rehabilitación del cuerpo existente de 11 a 22 metros, mediante trabajos de terracería, obras de drenaje, pavimentos y concreto asfáltico, obras complementarias e inducidas, así como señalamiento horizontal y vertical, beneficiándose 350 mil habitantes de los municipios de Jerez, Villanueva, Zacatecas, Momax, Tlaltenango de Sánchez Román, Teúl de González Ortega, Trinidad García de la Cadena, Moyahua, Juchipila, Apozol, Jalpa, Huanusco y Tabasco; así como a los usuarios de largo itinerario, con una inversión de 115 millones de pesos, contribuyendo así al desarrollo sustentable y el aprovechamiento de recursos naturales de la región.
- Se suma a lo anterior la Vialidad Siglo XXI del kilómetro 3+000 al 7+000 con una inversión de 107 millones de pesos, para la construcción de un cuerpo nuevo de un ancho de corona de 22 metros. Aquí se efectuaron trabajos de terracería, obras de drenaje, pavimento de concreto asfáltico, obras complementarias e inducidas, así como señalamiento horizontal y vertical. Con la construcción de este tramo beneficiará a 250 mil habitantes de los municipios de Guadalupe y Zacatecas, para dar una perspectiva de desarrollo en todos los sentidos para los próximos 30 años, este proyecto es parte de un ambicioso plan para dotar a la zona nororiente de la ciudad de Guadalupe de una infraestructura vial moderna y eficiente que permita el desarrollo de la zona industrial Osiris y de diversas zonas habitacionales.
- Asimismo, para continuar en esta línea de acción y prolongar la vida útil de las carreteras que son patrimonio estatal, existe el Programa de Conservación de Carreteras. Por lo que en materia de conservación en sus diferentes conceptos (reconstrucción de tramos, puentes, conservación periódica, renivelación y riego de sello, atención a puntos de conflicto, conservación rutinaria de tramos, programa de señalamiento, conservación rutinaria de puentes) se aplicaron 678 millones 345 mil 756 pesos en la totalidad de la red carretera federal.
- En el periodo que se informa, en materia de carreteras alimentadoras y caminos rurales, invertimos un mil 86 millones 234 mil 837 pesos. Aquí destacan por orden de importancia las







siguientes obras: San Felipe-Morones-Cantuna en los municipios de Río Grande y Sain Alto, con una inversión de 22 millones de pesos; Jerez-El Cargadero-Palmas Altas (17 millones de pesos), en el municipio de Jerez; Entronque Carretera Fresnillo/Valparaíso-Entronque Carretera Santa Rosa-El Colorado-Carretera Ruiz-Zacatecas (15 millones de pesos) y Montemariana-El Porvenir-El Centro (15 millones de pesos), en el municipio de Fresnillo; La Tesorera-Guanajuatillo-El Marín en el municipio de Gral. Pánfilo Natera (15 millones de pesos); Valparaíso-Jerez (vía Lobatos) en los municipios de Jerez y Valparaíso (15 millones de pesos). Además en el Programa de Empleo Temporal contamos con dos vertientes, conservación de caminos rurales con maquinaria y una segunda con mano de obra, con inversión de 42 millones 600 mil pesos, con lo que apoyamos a la economía de las familias de escasos recursos.

- Mediante la Unidad de Medicina Preventiva del Centro SCT Zacatecas, realizamos cuatro mil 905 exámenes médicos en operación de salida, 146 exámenes de toxicología, atendimos 786 urgencias médicas y 190 exámenes psicofísicos integrales a los trabajadores de los diferentes modos de transporte de carretera, aéreo y ferroviario.
- Por conducto del Departamento de Autotransporte Federal, dimos de alta en el Servicio Público Federal 295 permisos de carga en general, 20 de carga especializada, 30 de carga particular; 38 de turismo, 19 de pasaje. Asimismo se realizaron 130 expediciones y 162 renovaciones de licencia federal para operadores de Servicio Público Federal de Pasaje y Carga.

5.5.3 Promoveremos al sector de la construcción para detonar el desarrollo social



Estamos trabajando para contar con suficiente reserva territorial dentro de las áreas de crecimiento de los centros de población, donde podamos realizar las acciones subsecuentes de equipamiento de servicios de agua potable, drenaje sanitario, energía eléctrica y pavimentación de sus vías públicas y así, posteriormente, podamos desarrollar los conjuntos habitacionales para abatir el rezago en materia de vivienda.

Con recursos del Programa Estatal de Obras, concluimos la adquisición de reserva territorial en: Huitzila (Teúl de González Ortega), Trinidad García de la Cadena, Guadalupe, Miguel Auza, Río Grande, Ermita de Guadalupe y cabecera municipal de Jerez, Villa de Cos y Villa García, para un total de 61.68 hectáreas, en beneficio de tres mil 683 habitantes, con una inversión de 73 millones 532 mil pesos.



El problema de acceso a la vivienda en el Estado de Zacatecas, lo padecen, sobre todo, quienes presentan algún grado de marginación. Lo anterior, aunado a su situación económica, impide que puedan acceder a créditos comerciales para satisfacer sus necesidades de vivienda. No obstante hemos dado pasos decisivos para que estas personas puedan cambiar dicho esquema. Por ello, en el periodo que se informa, con recursos del Programa Estatal de Obras, concluimos la construcción de 283 Unidades Básicas de Vivienda en los municipios de Atolinga, Calera y Jerez, con una inversión superior a los 32 millones de pesos.

Asimismo, mediante Programas de Mejoramiento de Vivienda como el Peso a Peso realizamos acciones en los municipios de: Apozol, Benito Juárez, Concepción del Oro, Cuauhtémoc, Trinidad García de la Cadena, Gral. Enrique Estrada, Gral. Francisco R. Murguía, Gral. Pánfilo Natera, Guadalupe, Jalpa, Jerez, Juan Aldama, Jiménez del Teúl, Juchipila, Loreto, Mezquital del Oro, Miguel Auza, Monte Escobedo, Moyahua, Nochistlán, Noria de Ángeles, Ojocaliente, Pánuco, Pinos, Río Grande, Sain Alto, Sombrerete, Susticacán, Tabasco, Tepechitlán, Tepetongo, Teúl de González Ortega, Valparaíso, Vetagrande, Villa de Cos, Villa García, Villa González Ortega, Villa Hidalgo, Zacatecas, Trancoso con dos etapas y Santa María de la Paz.

Con el Programa de Mejoramiento de Vivienda Estatal Emergente brindamos cobertura estatal; con el Programa

Estatal de Superación de la Marginación Social dimos cobertura regional y mediante el Programa de Introducción de servicios (agua potable y drenaje, electrificación y alumbrado público) cubrimos la geografía estatal, para dar un total de 13 mil 774 viviendas atendidas, en beneficio de 13 mil 794 habitantes, con una inversión de 111 millones 20 mil 514 pesos y 71 centavos.

Mediante recursos del Programa FISE y estatal, programamos la construcción de pies de casa para la vivienda progresiva en los siguientes fraccionamientos: San Mateo Correa, con 50 viviendas en Tepechitlán; Las Águilas, con 50 viviendas, en Monte Escobedo; Dulces Nombres, con 50 viviendas, en Florencia de Benito Juárez; Juan Diego, con 64 viviendas, en Ermita de Guadalupe, en Jerez; Las Cumbres II, con 50 viviendas, en Tepetongo; Valle Verde II, con 50 viviendas, en el Teúl de González Ortega y San Bernabé, con 50 viviendas, en Gral. Francisco R. Murguía.

Esto incluye un Programa Emergente con cobertura estatal y el Programa Peso x Peso también con cobertura estatal, donde programamos obtener 364 viviendas y dos programas, en beneficio de 354 familias, con una inversión de 65 millones 572 mil pesos.

En tres años de gobierno, las acciones y obras realizadas en materia de vivienda estatal incluyen 80 obras y acciones, con una inversión de 167 millones 706 mil 685 pesos.

5.5.4 Fortaleceremos los esquemas de financiamiento y subsidio para la adquisición de vivienda





A través de la Delegación del **Instituto del Fondo Nacional de la Vivienda para los Trabajadores** (Infonavit), con el fin de coadyuvar al progreso del Estado de Zacatecas, otorgamos de septiembre a diciembre de 2012 un total de tres mil 831 créditos, en cobertura estatal, con un monto de 330 millones 947 mil 500 pesos, y en lo que va de 2013, dos mil 406 créditos, con un monto de 581 millones 647 mil pesos, en los municipios de: Calera, Cañitas de Felipe Pescador, Concepción del Oro, Cuauhtémoc, Fresnillo, Gral. Enrique Estrada, Guadalupe, Jalpa, Jerez, Juchipila, Loreto, Luis Moya, Moyahua, Nochistlán, Ojocaliente, Pinos, Río Grande, Sombrerete, Tabasco, Tlaltenango, Villa González Ortega, Villa de Cos, Villa García, Villanueva y Zacatecas. Lo anterior nos da un total de seis mil 237 créditos para vivienda en el estado, en beneficio de igual número de familias y una inversión de 912 millones 594 mil 500 pesos.





A su vez, mediante el **Fondo de la Vivienda del Instituto de Seguridad y Servicios Sociales de los Trabajadores del Estado (FOVISSSTE),** hemos modernizado y diversificado la oferta de crédito de viviendas en beneficio de los trabajadores al servicio del estado, avanzando significativamente en el abatimiento del déficit habitacional y favorecido el saneamiento de cartera. Es así como hemos impulsado esfuerzos para la optimización tanto de sus sistemas como de sus procedimientos, lo cual ha permitido ofrecer un servicio de calidad y calidez a los derechohabientes y, al mismo tiempo, atender la creciente demanda ciudadana en búsqueda de una respuesta ágil y expedita a su problemática de vivienda.

Ahora más familias zacatecanas cuentan con un patrimonio propio, como recompensa merecida a su trabajo, en cuyo hogar es donde inicia este Zacatecas Moderno donde hemos logrado revertir la tendencia negativa históricamente en el otorgamiento de Créditos Tradicionales, incrementando ésta en un 35 por ciento, pasando de 648 créditos a 875 para el presente año, con cuyas acciones reducimos el rezago de vivienda y promovemos desarrollo, cuya derrama económica para este rubro será superior a los 400 millones de pesos, con los cuales generaremos más de seis mil empleos directos e indirectos.

De igual manera, generamos la consolidación al desarrollo de constructoras de vivienda zacatecanas, empresas o negocios en el giro comercial de materiales de la construcción, servicios notariales, entidades financieras, gobiernos municipales y estatales con pagos de permisos, licencias e impuestos.

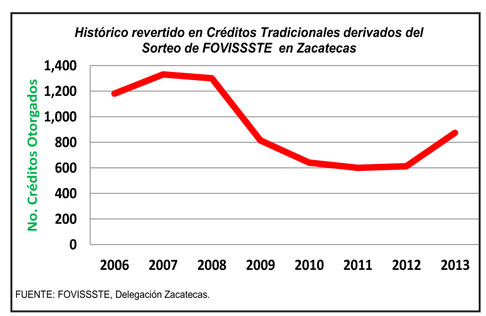

FUENTE: FOVISSSTE, Delegación Zacatecas.

Además, en el pasado Sorteo celebrado el 21 de noviembre del 2012, logramos incrementar un 73 por ciento la asistencia y participación de derechohabientes; lo cual denota el mayor número de derechohabientes inscritos al sorteo en los últimos cuatro años.

Cabe destacar que también implementamos acciones en recuperación de créditos como las siguientes:

1. Mediante diversos convenios, logramos que la Universidad Autónoma de Zacatecas —que presentaba un saldo vencido de 24 quincenas en créditos de vivienda de los trabajadores— pagara 24 millones de pesos entre septiembre 2012 a enero de 2013. Así también logramos que en el mes de febrero de 2013 se abonaran 15 millones de pesos al cinco por ciento del Sistema de Ahorro para el Retiro (SAR), rubro al que no se había hecho pago alguno desde 2008.
2. Recuperamos 360 créditos por un monto de 115 quince millones de pesos.
3. Generamos el alta de descuento a un mil 143 acreditados que en un rango de 17 años a la fecha no venían pagando su crédito de vivienda, acción que permite una recaudación anual por amortizaciones a créditos de 60 millones de pesos, con cuyos recursos fortalecemos la oportunidad en otorgar cerca de 200 créditos de vivienda por año a familias zacatecanas, obteniendo así cerca de 100 millones de pesos en derrama económica y logrando una generación de un mil 400 empleos para la entidad por esta acción.

A su vez implementamos una Reingeniería Integral de Servicio, donde:

1. Ampliamos el horario de atención a derechohabiente en dos horas y media, único a nivel nacional. Así logramos dar atención a más de tres mil 600 trabajadores del estado, quienes debido al horario de servicio no les era posible acudir a la dependencia.
2. Establecimos indicadores de eficiencia al personal, medición de clima laboral y niveles de calidad en el servicio, acciones que permiten la oportunidad de ofrecer un servicio de calidad y calidez a los trabajadores del Estado.
3. Atendimos y resolvimos más de nueve mil trámites a servicios solicitados por ciudadanos.
4. Establecimos un monitoreo de servicio de salida, donde el 80 por ciento de los derechohabientes que acuden al FOVISSSTE en Zacatecas requisita una encuesta de satisfacción, misma en que el 99.37 porciento felicitan el nivel de servicio obtenido.
5. Realizamos adecuaciones al edificio con el objetivo de ofrecer una recepción más digna a la ciudadanía, considerando a las personas con discapacidades o con algún impedimento por edad o lesión, atendiéndolos en una sala de ingreso y evitando la necesidad de su traslado a otros espacios físicos, acción que no se había considerado en ocho años.

- También capacitamos a 600 derechohabientes en 12 municipios sedes en el estado, referente a servicios y modalidades de crédito que ofrece FOVISSSTE. Asimismo, efectuamos por primera vez en el estado la primera mini feria de créditos con el SPAUAZ, con la participación de entidades financieras y constructoras del estado, a la que acudieron más de 100 trabajadores sindicalizados con necesidad de vivienda.
- Dimos respaldo y solución a problemas de acreditados afectados por constructoras, quienes vivieron durante cinco años en condiciones no seguras con sus familias en el Fraccionamiento Rincón Guadalupano. Logramos que la aseguradora de FOVISSSTE interviniera y que por la severidad de los daños en las viviendas se dictaminara pérdida total. Con ello estas familias gozarán de la seguridad y tranquilidad conservando su patrimonio con una vivienda nueva.





- **En estos tres años** de gobierno, a través del FOVISSSTE, generamos más de dos mil 500 créditos de vivienda a trabajadores del estado con una inversión superior a los mil 200 millones de pesos y cerca de 20 mil empleos directos e indirectos en el rubro de construcción de vivienda. Esto permitió dar atención y solución a más de 25 mil trámites de servicios solicitados, y realizamos la devolución del cinco por ciento a cerca de un mil trabajadores del estado por un monto superior a los cuatro millones de pesos.

Con el objetivo de atender las necesidades de apoyo a la vivienda para construcción, ampliación, remodelación, pago de enganche, escrituración y/o rescate hipotecario, el ISSSTEZAC ofrece a sus derechohabientes esquemas de financiamiento y subsidio como un complemento al crédito tradicional con otras instituciones.

- Se otorgó, como una prestación marcada por Ley, el Préstamo a Mediano Plazo de Apoyo a la Vivienda. En el periodo que se informa se beneficiaron a 58 hombres y 52 mujeres con esta modalidad de préstamo, con un importe total de 12 millones 233 mil 796 pesos.
- Durante la primera mitad de la administración se logró beneficiar con esta modalidad de préstamo a 128 hombres y 119 mujeres por un importe total de 31 millones 970 mil 821 pesos.

5.5.5 Fortaleceremos el Ordenamiento Territorial



El Gobierno Federal a través la Secretaría de Desarrollo Agrario, Territorial y Urbano (SEDATU) tiene como uno de sus propósitos el impulso del desarrollo rural y acelerar la incorporación de las familias campesinas al desarrollo productivo del país. Para ello apoya proyectos productivos en ejidos y comunidades a través de sus programas Fondo para Apoyo para Proyectos productivos en Núcleos Agrarios (FAPPA), y Programa de la Mujer en el sector Agrario (PROMUSAG).

La Constitución Política de los Estados Unidos Mexicanos establece en su Artículo 27 que corresponde al Estado el desarrollo para el fomento de la agricultura, de la ganadería, de la silvicultura y las demás actividades económicas en el medio rural. Por ello, los Programas PROMUSAG y FAPPA se constituyen como un elemento central que coadyuvan con la política pública en materia social respecto al desarrollo de actividades productivas, ofreciendo condiciones favorables, que contribuyen al incremento del ingreso y la generación de empleos de mujeres y hombres del sector rural que se encuentren preferentemente en condiciones de mayor vulnerabilidad, marginación y desigualdad.

- Con estos programas, el Gobierno del Estado a través de la Secretaría de Desarrollo Agrario, Territorial y Urbano apoya la capacidad emprendedora de mujeres, hombres y jóvenes que habitan en núcleos agrarios, para que con sus proyectos productivos y su esfuerzo generen empleos, ingreso y puedan mejorar la calidad de vida.

A través de estos programas, la SEDATU se alinea al Decreto por el que se establece el Sistema Nacional para la Cruzada contra el Hambre, publicado en el Diario Oficial de la Federación el 22 de enero de 2013, dispone en su Anexo B, los programas del Gobierno Federal correspondientes al Ramo 15 “Desarrollo Agrario, Territorial y Urbano” que podrán apoyar en la instrumentación de la Cruzada contra el Hambre.

PROGRAMAS

FAPPA

- En coordinación con la Secretaría de Desarrollo Agrario, Territorial y Urbano (SEDATU), instrumentamos el Programa Fondo para el Apoyo a Proyectos Productivos en Núcleos Agrarios (FAPPA). Los proyectos productivos pueden se, de índole ganadera, textil, tiendas rurales, producción de alimentos o servicios varios.
- En el período de septiembre 2012 - agosto 2013, a través del FAPPA se apoyaron 71 proyectos por un monto de 12 millones 302 mil 242 pesos en beneficio de 215 hombres y 138 mujeres.
- Además se considera la capacitación de 305 beneficiarios, con el objeto de fortalecer las capacidades productivas de los grupos apoyados.

Proyectos, inversión ejercida y beneficiarios a través del Programa Fondo de Apoyo a Proyectos Productivos para Núcleos Agrarios (FAPPA)
Septiembre 2010- Junio 2013

Año	Proyectos	Inversión (pesos)	Beneficiados	
			Hombres	Mujeres
Total	**223**	**41,764,870.00**	**719**	**558**
2010	55	9,971,100.00	216	221
2011	113	19,402,348.00	275	184
2012	76	10,604,029.00	204	136
2013	11	2,013,000.00	24	17

FUENTE: Secretaría de Desarrollo Agrario Territorial y Urbano (SEDATU).

Programa de la mujer en el sector agrario (PROMUSAG)

- El Programa de la Mujer en el Sector Agrario (PROMUSAG) es una acción afirmativa que tiene por objeto fomentar las condiciones para alcanzar la Igualdad de Oportunidades y de trato a las mujeres rurales.
- A través de este Programa, la Secretaría atiende especialmente a mujeres que enfrentan condiciones de vulnerabilidad, marginación y desigualdad como población indígena, madres solteras, adultos mayores o discapacitados.
- En el período de septiembre 2012 - agosto 2013, a través del PROMUSAG se apoyaron 46 proyectos por un monto de siete millones 781 mil 687 pesos en beneficio de 205 mujeres.
- Además, se considera la capacitación de 185 beneficiarias, con el objeto de fortalecer las capacidades productivas de los grupos apoyados.

- Además se considera la capacitación de 185 beneficiarias, con el objeto de fortalecer las capacidades productivas de los grupos apoyados.
- Además se considera la capacitación de 1,150 beneficiarios, con el objeto de fortalecer las capacidades productivas de los grupos apoyados.

Proyectos, inversión ejercida y mujeres beneficiadas a través del Programa de la Mujer en el Sector Agrario (PROMUSAG) Septiembre 2010- Junio 2013

Año	Proyectos	Inversión (pesos)	Mujeres beneficiadas
Total	**255**	**41,810,477.00**	**1,347**
2010	55	9,971,100.00	298
2011	113	19,402,348.00	596
2012	76	10,604,029.00	392
2013	11	2,013,000.00	61

FUENTE: Secretaría de Desarrollo Agrario Territorial y Urbano (SEDATU).

Mediante iniciativa de Decreto Legislativo, remitimos a la LX Legislatura del Estado Libre y Soberano de Zacatecas la propuesta para crear un organismo público descentralizado que tuviera como objetivo ordenar los predios que se encontraran en alguna irregularidad o bien, aquellos que, siendo regulares no pudieran sus propietarios ejercer sobre ellos los derechos reales.




En fecha 23 de marzo de 2013 fue publicado en el Periódico Oficial de Gobierno del Estado, con el Decreto número 568, mediante el cual se establecen las Bases de Regularización y Cambio de Dominio Pleno de los Inmuebles sujetos al Régimen de Fraccionamientos Rurales, creándose el Organismo Regularizador de la Tenencia de Tierra en Zacatecas (ORETZA), por lo que a partir de esa fecha tenemos los siguientes resultados:

- Fortalecimos la calidad de vida de un mil 240 familias del municipio de Trancoso con la entrega de escrituras otorgando certeza jurídica de sus patrimonios, con una inversión de 10 millones 813 mil 057 pesos.
- Estamos regularizando en 17 municipios del estado con un avance del 85 por ciento a lo programado de este año, con la elaboración de escrituras en diferentes colonias y fraccionamientos en situación irregular.
- Contribuimos con el Programa Estatal para la Adquisición Voluntaria del Dominio Pleno, otorgando la posesión de los lotes que conforman cada una de las zonas de fraccionamientos, a quienes verdaderamente se encargan de trabajar la tierra y hacen de la misma su sustento para vivir, aunado a utilizarla, para asentar sus viviendas.

5.6 Cultura para el fortalecimiento de nuestra identidad

5.6.1 Posicionaremos a Zacatecas como un estado de vanguardia en materia de preservación, conservación y difusión del patrimonio cultural en el país y en el extranjero

La acción cultural del estado realizada a través del Instituto Zacatecano de Cultura "Ramón López Velarde" en el transcurso de tres años, se define por la apertura, inclusión, atención y respeto a la diferencia de creadores, creadoras, temáticas, medios, agrupaciones, que desde la tradición y la emergencia irrumpen en los escenarios estatales desde el municipio, la región hasta la Capital.

Espacios Culturales

Registramos 88 mil 527 visitantes a museos; que A tres años de Gobierno nos arroja un resultado de 368 mil 154 visitantes a museos.





Actividades de Difusión, Publicaciones y Servicios de Consulta del Archivo Histórico del Estado de Zacatecas.

- Realizamos 13 Actividades de difusión; En tres años sumamos un total de 32 Actividades
- Publicaciones 12, en tres años sumamos un total de: 30 Publicaciones
- Servicios de Consulta 669, en tres años sumamos un total de dos mil 178 Consultas
- Catalogamos 43 fichas de Fiestas Tradicionales y Bienes Artísticos Culturales que formarán parte del Patrimonio Cultural Intangible.

Preservamos nuestro patrimonio cultural en un marco de corresponsabilidad institucional; con el apoyo profesional y especializado del Instituto Nacional de Antropología e Historia Delegación Zacatecas, hemos realizado las siguientes acciones de capacitación de personal:

- Efectuamos el curso "Conservación Preventiva para Museos y Recintos Religiosos", del 10 al 14 de junio de 2013, con una duración de 40 horas e impartido por personal adscrito a la Coordinación Nacional de Conservación del Patrimonio Cultual del INAH y organizado por la Comisión de Arte Sacro, de la

Diócesis de Zacatecas y el Instituto de Selección y Capacitación del Estado de Zacatecas (INSELCAP).




- Llevamos a cabo el diplomado "Supervisión en Restauración de Edificios Patrimoniales", con una duración de 150 horas, durante el periodo junio - agosto de 2013 y organizado con la coparticipación de la Secretaría de Infraestructura (SINFRA); el Instituto de Selección y Capacitación del Estado de Zacatecas (INSELCAP); el Centro Regional de Patrimonio Mundial (UNESCO); el Instituto Nacional de Antropología e Historia; la Junta de Monumentos y Zonas Típicas del Estado de Zacatecas, así como el aval académico del Instituto Tecnológico de Zacatecas.

Aunado a esto, en el período anterior llevamos a cabo acciones relevantes de investigación, conservación, protección y difusión del patrimonio cultural. En un marco de corresponsabilidad, el Gobierno del Estado de Zacatecas, en coordinación con el Fondo Nacional para la Cultura y las Artes y el Instituto Nacional de Antropología e Historia llevamos a cabo la firma de la prórroga del Convenio de Colaboración CJC-CC-179-09, de fecha 5 de marzo de 2009, por el periodo del 5 de diciembre de 2011 al 31 de agosto de 2012, en materia de investigación rescate, restauración, preservación, conservación y difusión del Patrimonio Arqueológico del Estado de Zacatecas, mediante el hemos emprendido acciones orientadas a proteger y conservar nuestro patrimonio arqueológico.

Durante el periodo septiembre 2011-agosto 2012 realizamos las siguientes acciones:




- En la **Zona Arqueológica La Quemada**, realizamos obras de mantenimiento y conservación de estructuras arqueológicas y de infraestructura; mantenimiento y sustitución de coronamientos de muros del Salón de las Columnas; atención a derrumbe del muro Este del Patio Hundido; mantenimiento, retiro de vegetación y resane de grietas a la Pirámide Votiva, así como limpieza de la carretera de acceso. Todo esto con una inversión de 275 mil 507 pesos.
- En la zona arqueológica Altavista, en Chalchihuites, realizamos la restitución de mampostería (adobes), capas de aplanado y enjarres de sacrificio en los vestigios de las cinco estructuras principales de la zona arqueológica: Templo de los Cráneos, Complejo Apartamental Astrónomos, Salón de las Columnas, Estructura 4 y Atrio Nuevo con una inversión de 383 mil 38 pesos.




- En la **zona arqueológica del Cerro del Teul** las acciones fueron las siguientes: exploración de diferentes sectores, liberación de conjuntos arquitectónicos, rescate de tumba de tiro; restauración de bienes muebles arqueológicos (vasijas, figurillas, cráneos, huesos y artefactos de cobre); hallazgo de las esculturas Serpiente Jaguar y dos Jugadores de Pelota, así como la restauración de las mismas, con un presupuesto ejercido de dos millones 545 mil 358 pesos.
- En la **zona arqueológica Las Ventanas**, en Juchipila, llevamos a cabo acciones de investigación, protección, conservación, restauración y mantenimiento de las principales estructuras arqueológicas: Casa Acantilado y Plaza de los Dos Altares; acondicionamiento de sendero de acceso a las mismas y colocación de caseta de vigilancia provisional, con objeto de resguardar el lugar, con una inversión de 478 mil 855 pesos.
- En el sitio arqueológico Cerro Cruz de la Boca, en Sombrerete, elaboramos el plano general de los vestigios arqueológicos del asentamiento; delimitación del polígono de protección y elaboración del expediente técnico del sitio, a fin de dar continuidad a las gestiones de la tenencia de la tierra. Monto ejercido: 316 mil 443 pesos.

Sitio arqueológico Cerro Moctehuma, Chalchihuites.

- Definición de la extensión de vestigios, delimitación de la poligonal y elaboración del expediente técnico para su evaluación, orientado a obtener la Declaratoria de Zona de Monumentos Arqueológicos, que coadyuve a la protección plena de este sitio. Monto ejercido: 237 mil 524 pesos.

AVANCES DE LAS METAS SEXENALES DEL CENTRO INAH ZACATECAS EN MATERIA DE ARQUEOLOGÍA

- 50% Mantenimiento menor a las zonas arqueológicas abiertas al público: La Quemada y Alta Vista, Chalchihuites.
- 50% Mantenimiento menor a la zona arqueológica Las Ventanas, Juchipila (en proceso de investigación).
- 50% de avance en las investigaciones y exploraciones de la zona arqueológica Cerro del Teul, orientadas a su apertura al público en el mediano plazo.
- 30% de avance en la regularización de la tenencia de la tierra de los sitios arqueológicos Cerro Cruz de la Boca, Sombrerete y Cerro Moctehuma, Chalchihuites (se realizan acciones paralelas en ambos sitios).
- 100% elaboración del expediente técnico de los sitios arqueológicos Cerro del Teúl y Cerro Moctehuama (Chalchihuites), para obtener la Declaratoria de Monumentos Arqueológicos, para su protección.

La Protección y Conservación del Patrimonio Cultural Edificado es labor que nos compete a todos. Por ello se requiere de un mejor y mayor acercamiento para desarrollar en la sociedad el reconocimiento, respeto y valoración al Patrimonio Cultural Edificado en el Estado de Zacatecas, donde nuestro principal objetivo es generar conciencia y pertenencia hacia el valor de la identidad.

En ese sentido, a través de la **Junta de Protección y Conservación de Monumentos y Zonas Típicas del Estado,** promovemos y difundimos los valores de nuestro patrimonio cultural edificado, divulgando las diversas acciones que realizamos por medio de visitas a los diferentes medios de comunicación como lo son la radio, televisión y prensa escrita, realizando eventos tales como:

- Planeación y presentación del proyecto denominado "Movilidad Urbana" en colaboración con la Dirección de Transporte, Tránsito y Vialidad del Estado, para un mejor flujo vehicular en las principales vías del centro histórico.
- Coordinamos conjuntamente con el municipio de Zacatecas la "Determinación del Polígono de Bracho", para su protección y conservación para las generaciones futuras de zacatecanos y zacatecanas, más el turismo que visita esta festividad religiosa, además de que tenemos en proceso los trabajos del expediente técnico para la declaratoria del polígono para su protección y considerarlo como patrimonio intangible.
- Estructuramos el desarrollo de dos talleres denominados "Una coyuntura para la sostenibilidad del Centro Histórico de Zacatecas".
- Firmamos con el Instituto Electoral del Estado de Zacatecas un convenio de colaboración para controlar y buscar los lineamientos necesarios en la colocación de propaganda política en los centros históricos de la zonas típicas y zonas de monumentos declaradas por la Ley de Monumentos y en los municipios que forman parte del itinerario del Camino Real de Tierra Adentro.
- Estructuramos el desarrollo y la impartición de los talleres y cursos denominados "Taller de Restauración" en el Mausoleo de los Personajes Ilustres de Zacatecas, "Accesibilidad en Espacios Públicos y Privados" para personas con discapacidad, analizando el entorno arquitectónico y urbano del centro histórico de la ciudad de Zacatecas.
- Colaboramos con el Municipio de Zacatecas en el proyecto denominado "Luminarias para el centro histórico de Zacatecas".
- Organizamos y coordinamos la impartición del curso taller denominado "Pirámide Jurídica de Sitios Patrimonio: en busca del camino perdido" impartido por Ernesto Becerril Miro, donde presentó a las diferentes Instituciones, como eficientar la aplicación de las diferentes leyes en temas patrimoniales.
- Elaboramos e imprimimos 250 ejemplares del diagnóstico para el proyecto denominado "Una coyuntura a favor de la sostenibilidad del Centro Histórico de Zacatecas", 500 infográficos donde se denota la historia de la Junta de Protección y Conservación de Monumentos y Zonas Típicas del Estado, su institucionalidad, y reformas a la Ley, 40 impresiones del Decreto No. 36, donde se reforman y adicionan diversas disposiciones de la Ley de Protección y Conservación de Monumentos y Zonas Típicas del Estado con el Código Urbano del Estado de Zacatecas, 40 impresiones del Decreto No. 380, de las reformas y adiciones a diversos artículos de la Ley de Protección y Conservación de Monumentos y Zonas Típicas del Estado de Zacatecas y 40 impresiones de la Ley de Monumentos, asimismo, integramos 100 kits de material de apoyo.




- Concluimos con los expedientes técnicos para las declaratorias de: Vetagrande, como zona de monumentos y de la Casa de Los Vela en Guadalupe como monumento. Iniciamos los trabajos para la declaratoria del polígono de Bracho para su protección como patrimonio intangible de las fiestas de Bracho.
- Realizamos un Diagnóstico Pronóstico de Sostenibilidad para el centro histórico de la ciudad de Zacatecas, denominado "Una coyuntura a favor de la sostenibilidad".
- Concluimos con el inventario de las fincas que se encuentran dentro del polígono de delimitación de la declaratoria de la zona típica de Zacatecas y tenemos en proceso el correspondiente de las fincas de Guadalupe para su conservación e intervención.
- Elaboramos e integramos el Expediente de la Cofradía de San Juan Bautista (Morismas de Bracho), para el Premio Nacional de Ciencia y Arte 2012.
- Colaboramos con ICOMOS México en la organización del evento, para la entrega del galardón ICOMOS "Federico Sescosse Lejeune Edición 2012".
- Tuvimos la visita del presidente de la Red Iberoamericana del Patrimonio Funerario, Ciro Caraballo Perichi, otorgándonos asesoría en la intervención del Panteón de Dolores de la ciudad de Jerez.
- Coordinamos y presentamos al público en general la conferencia magistral denominada "Reflexiones a **XX** años, Zacatecas, Patrimonio Mundial" por Díaz Berrio Fernández y Olga Orive Bellinger.
- Ejecutamos convenio de colaboración con la Procuraduría General de Justicia del Estado de Zacatecas, para la protección y conservación de las zonas típicas, zonas de monumentos, sitios, monumentos, zonas de transición, rutas itinerantes y paisajes culturales, así como el patrimonio mueble en el Estado de Zacatecas.

Asimismo, en fecha 01 de septiembre del 2012 obtuvimos la publicación en la gaceta parlamentaria de la LX Legislatura del Estado Libre y Soberano de Zacatecas, el Decreto No. 380 de las reformas y adiciones a diversos Artículos de la ley de Protección y Conservación de Monumentos y Zonas Típicas del Estado de Zacatecas en donde se:

- Determina la naturaleza jurídica de la Junta.
- Puntualiza lo referente a las aportaciones y fuentes de recursos que integrarán el patrimonio.
- Confiere materias de protección y conservación de paisajes culturales y de patrimonio mueble del estado.
- Establece un medio ordinario de defensa para que los particulares tengan la posibilidad de recurrir los actos, procedimientos y resoluciones emitidos en su quehacer, con el objeto de respetar la garantía de audiencia de los gobernados.

Obtuvimos la publicación del Estatuto Orgánico de la Junta de Protección y Conservación de Monumentos y Zonas Típicas del Estado de Zacatecas en el Periódico Oficial del Gobierno del Estado de Zacatecas, con fecha 28 de Noviembre del 2012.

Adicionalmente realizamos las siguientes acciones:

- 404 salidas a los siete Centros Históricos, correspondiéndole: 24 a Jerez, 20 a Nochistlán, 18 a Sombrerete, 20 a Villanueva, 22 a Pinos, 20 a Teul de González Ortega y 280 salidas locales en Zacatecas y Guadalupe.




- 728 supervisiones, seguimiento de obra y dictámenes estructurales en inmuebles particulares o privados en los Centros Históricos de Zacatecas, Guadalupe, Jerez, Nochistlán, Sombrerete, Villanueva, Pinos, Teúl de González Ortega, Chalchihuites y Plateros.
- 40 Sesiones del Pleno de la H. Junta.
- 377 solicitudes ingresadas de: personas o instituciones interesadas en intervenir sus fincas públicas y privadas, de mejoramiento en imagen urbana, de conservación y restauración en los inmuebles públicos y privados en los centros históricos protegidos por la Ley.
- 64 proyectos públicos de remodelación de fachadas, construcción y puesta en valor de mercados, plazas, jardines, monumentos, edificios monumentales, escuelas y diagnósticos en capillas y templos.
- 102 visitas de supervisión de obras en inmuebles públicos, autorizadas o no y que están en proceso de construcción y/o rehabilitación.
- 68 suspensiones de obras, por construcción fuera de reglamento y obras sin construcción.
- 64 recomendaciones o dictámenes para las acciones restauración y conservación de inmuebles públicos y privados.
- 97 autorizaciones para intervención en obras mayores y menores.
- 135 solicitudes para desarrollar alguna acción en Imagen Urbana.
- 4765 retiros de propaganda y mantas.
- 309 correcciones de rótulos y mantas.
- 394 actas de atención ciudadana.
- 393 dictámenes técnicos a proyectos sobre la problemática de imagen urbana en los centros históricos.

- 51 investigaciones históricas de: patrimonio cultural edificado, de usos, costumbres, tradiciones y oficios.

Con el propósito de posicionar a Zacatecas, en el país y en el extranjero, como una Entidad de vanguardia en materia de registro, preservación, conservación y divulgación del patrimonio histórico y cultural, así como para reafirmar a la ciudad de Zacatecas, Patrimonio Cultural de la Humanidad, como la capital del arte y la cultura, hemos creado la Crónica del Estado de Zacatecas, la cual asume la misión de coadyuvar con los tres órdenes de Gobierno, asociaciones civiles y sociedad en general, para la defensa, preservación, restauración y difusión del patrimonio cultural tangible e intangible de la Entidad, y procurar su apropiación por parte de la ciudadanía, contribuyendo a la consolidación del Plan Estatal de Desarrollo 2011 – 2016.

- A partir de este año, hemos desarrollado ocho reuniones estatales de cronistas, en las que hemos realizado actos cívicos diversos, dictado conferencias, desarrollando mesas de trabajo y además hemos compartido crónicas e informaciones de carácter histórico, que aportan y amplían el panorama en el quehacer de los cronistas municipales, al compartir y discutir los trabajos historiográficos que se realizan en todas las regiones de la entidad; en dichas labores, se ha contado con una participación del 98 por ciento de los cronistas municipales.
- De la misma manera, recabamos crónicas, trabajos de investigación y publicaciones historiográficas alusivas al 80 por ciento de las municipalidades y regiones de la entidad zacatecana, todas para su resguardo y difusión.
- Es importante mencionar que hemos logrado rescatar la obra completa de Genaro Codina, así como poemas manuscritos, objetos personales, incluidas sus emblemáticas gafas, y el arpa con la que compuso la "Marcha Zacatecas", nuestro segundo himno nacional e Himno Nacional Charro. Dicho acervo se encuentra resguardado en el recinto de la Crónica del Estado y estará allí para el disfrute de los zacatecanos y de quienes nos honren con su visita.

5.6.2 Fortaleceremos y mejoraremos la infraestructura cultural en la entidad

A partir de la elaboración del Programa Parcial del Centro Histórico de Zacatecas, se han derivado una serie de proyectos que deben vincularse entre otros, como el Plan Integral de Movilidad Urbano Sustentable y el Sistema Integral de Transporte, los programas de desarrollo turístico y de protección al centro histórico. Para ello participamos en los foros y talleres que promueven los desarrollos urbanos integrados sustentables o desarrollos certificados, así como en otras mesas temáticas relacionadas con la normatividad para las zonas de protección patrimonial.

- A través del Fideicomiso de la Región Centro-Occidente, concluimos la elaboración del Programa de Desarrollo de la Ruta de la Plata de la Región Centro-Occidente, que incluye a 22 municipios del estado de Zacatecas para impulsar el desarrollo ordenado y sostenible de la actividad turística en las zonas de influencia de la Ruta de la Plata.
- Encabezamos la Comisión de Desarrollo Urbano del Camino Real de Tierra Adentro, a partir de su inclusión en la Lista del Patrimonio Mundial de la Humanidad del Itinerario Cultural del Camino Real de Tierra Adentro que considera a Pinos, Noria de Ángeles, Villa González Ortega, Guadalupe, Sombrerete, Chalchihuites, Ojocaliente, Zacatecas y Fresnillo, donde se incluyen 13 sitios en el estado de Zacatecas: Sierra de Órganos, Centro Histórico y Templo de Noria de San Pantaleón en Sombrerete; Centro Histórico de Chalchihuites; Santuario de Plateros en Fresnillo; Camino Real de Palmillas y Cueva de Ávalos en Ojocaliente; Colegio Apostólico Franciscano de Propaganda Fide en Guadalupe; Templo de Nuestra Señora de Dolores en Villa González Ortega; Templo de Noria de Ángeles; Centro Histórico y Templo de San Nicolás Tolentino, Ex Hacienda de San Nicolás de Quijas en Pinos, y el Centro Histórico de Zacatecas capital.




El Instituto Zacatecano de Cultura ha venido colaborando con los municipios para la prestación de servicios de difusión, formación y equipamiento de espacios.

- En el presente año participaron 36 municipios. En estos tres años de gobierno hemos logrado convenir 110 Fondos Municipales para la Cultura y las Artes.
- Gestionamos recursos y apoyos para fortalecer la autogestión de la comunidad. Conformamos 129 agrupaciones autogestivas con el mismo número de fondos comunitarios. A tres años de Gobierno contamos 190 agrupaciones apoyadas.

5.6.3 Fomentaremos la producción artística de calidad en el estado, priorizando las manifestaciones sustentadas en la cultura, tradición e historia zacatecana.

Estímulos a Creadores

Estímulos a Creadores, es un instrumento de colaboración entre la Federación y el Estado que apoya el trabajo de artistas e intelectuales zacatecanos en diferentes disciplinas, a fin de propiciar mejores condiciones para la contribución de la comunidad de creadoras y creadores al desarrollo humano, cultural e integral del Estado, fomentando así la producción artística.



- Otorgamos 71 estímulos económicos y reconocimientos a la trayectoria de creadoras y creadores en las diversas disciplinas artísticas, intelectuales y antropológicas. En tres años de sumar desarrollo hemos entregado 724 estímulos a creadoras y creadores zacatecanos.

Juventud y Cultura.




- Realizamos la etapa estatal del Concurso Nacional Juvenil de Debate Político, los ganadores de la etapa estatal de las tres categorías acudieron a Ixtapa de la Sal, Estado de México, mismos que representaron a nuestro estado, logrando pasar dos de ellos a la segunda ronda eliminatoria. Cabe señalar que la participación de jóvenes en la etapa estatal fue mayor que el año anterior.
- Se visitaron municipios y comunidades del estado llevando a la juventud presentaciones de grupos, talleres artísticos y productivos (talento, baile flamenco, break dance, pintura, dibujo, serigrafía, computación, charrería, fotoperiodismo, entre otros), para que desarrollen sus habilidades y destrezas poniendo en práctica su imaginación, creatividad y talento.
- Otras de las actividades que se realizaron fueron: Expo itinerante "Arte/Joven", tianguis cultural, conciertos, fomento a la lectura, proyectos culturales, logrando la participación de aproximadamente mil 144 jóvenes en 12 municipios del estado.

5.6.4 Lograremos que la cultura sea accesible a todos los grupos de la sociedad, incorporando todas las regiones de la vida cultural del Estado y potenciando sus especificidades que dan sentido a la riqueza que sus antepasados construyeron

Gestión y operación de la Red de Festivales Internacionales, Nacionales, Estatales y Municipales





- Producimos 61 Festivales: cuatro Festivales Internacionales, siete Festivales Estatales y 50 Festivales Municipales; con un total de mil 036 eventos y 647mil 800 beneficiarios. A tres años de Gobierno sumamos un total de 185 Festivales con un total de tres mil ,061 eventos y un millón 932 mil 106 beneficiarios.

Presentaciones multidisciplinarias de Difusión y Animación Cultural de arte y cultura en el estado

- Hemos realizado 193 actividades con un total de 94 mil 333 beneficiarios. En tres años de Gobierno sumamos 665 actividades arrojando un total de 320mil ,227 beneficiarios.



5.7 Deporte para el desarrollo integral y armónico

5.7.1 Fortaleceremos la cultura física y la práctica de actividades deportivas en el Estado, como uno de los elementos fundamentales de la salud y el desarrollo humano

La cultura física y el deporte son fundamentales en el desarrollo integral de las personas y de la sociedad en su conjunto.



- Implementamos la estrategia que conocemos con el nombre de “Ferias Nacionales de la Activación Física”, que permitió un registro, al cierre de 2012, de una participación activa de 44 mil 106 personas, en 28 eventos que tuvieron por sede 21 municipios.
- Realizamos dos caminatas familiares en los municipios de Vetagrande y Guadalupe, respectivamente. A éstas concurrieron mil 553 personas. Cerramos de tal modo en Zacatecas el año 2012 la aplicación de la estrategia nacional de eventos masivos, sumando un total de 10 caminatas y/o paseos ciclistas, con un total de cuatro mil 180 personas beneficiadas.
- Los eventos masivos que realizamos coordinadamente con los municipios, y el concurso de recursos proporcionados por la Comisión Nacional de Cultura Física y Deporte, nos permitieron activar 51 mil 859 personas en el año 2012.





- Mantenemos en los municipios de Cuauhtémoc, Fresnillo, Jerez y Zacatecas, un programa preventivo de actividades delictivas en el que, a través de la organización de torneos y competencias deportivas, atendemos un promedio de cinco mil 500 jóvenes. En términos agregados, sumamos durante 2012, un total de 13 mil 006 participaciones en las actividades que se organizan en su beneficio.
- Con el deporte y actividad física que promovemos a través de las instituciones gubernamentales, estamos contribuyendo a la rehabilitación de personas que han sido privadas de su libertad. Hemos apoyado la realización de 14 actividades: ocho torneos y dos competencias atléticas en los CERESO-s Varonil, Femenil de Zacatecas y Tutelar para Menores, en el lapso septiembre de 2012 junio de 2013.

Deporte Estudiantil

- Aprovechando la infraestructura educativa de la entidad, hemos hecho crecer la estrategia de Activación Física Escolar, que impulsamos con el apoyo de los maestros de escuela. Así, durante 2012 los planteles educativos incorporados a la estrategia, ascendieron a dos mil 219 escuelas, mismas que se mantienen activas hasta este momento, con la participación de un millón 256 mil 450 alumnos. Estas provienen principalmente de los niveles de Preescolar y Primaria, aunque cada vez se incorporan más de los niveles de Secundaria y Preparatoria.

Programa Nacional de Activación Física Escolar 2013					
No. Municipios Participantes: 58			Junio de 2013		
Nivel Educativo	Sistema	Núm. Escuelas	Núm. Promotores	H	M
Preescolar	Federal	168	504	8,537	8,883
	Estatal	331	331	19,512	19,323
Primaria	Federal	567	2,090	50,371	49,298
	Estatal	122	122	14,396	15,250
	Educación Especial	3	24	60	40
Secundaria	Federal	19	316	4,147	4,245
	Estatal	20	20	2,552	2,640
	Telesecundaria	899	899	16,043	21,081
Media Superior	Federal	26	26	1,800	1,954
	Estatal	64	91	8,113	8,205
Totales		2,219	4,423	125,531	130,91
Alumnado beneficiado					256,450
El dato de alumnos reportados lo integra la matrícula de cada escuela en las que se imparte el programa					
El campo número de promotores es el de las personas que imparten la activación física en el plantel escolar					

El programa Centros del Deporte Escolar y Municipal (CEDEM), está cumpliendo sus metas en Zacatecas:

- Obtuvimos el primer lugar en participación en el evento “En Busca del Joven más Rápido de México”. 13 mil jóvenes zacatecanos acudieron durante el mes de octubre de 2012, a las competencias que tuvieron por sede el Centro Nacional de Alto Rendimiento de la ciudad de México.
- Alcanzamos igualmente el 3er lugar nacional en el registro para el evento Centro Deportivos Amigos del Valor de Zacatecas, en el marco del programa Centros del Deporte Escolar y Municipal.



- La medalla de oro en 10 kilómetros contra reloj individual en ciclismo, conquistada en la Olimpiada Nacional nace del centro deportivo del programa CEDEM de Villanueva.
- Continuamos creciendo en la cobertura del programa CEDEM en Zacatecas. Si en 2011 habíamos incorporado 365 escuelas, para 2012 obtuvimos un registro de 928 planteles educativos. Hoy sumamos dos mil 226 escuelas procedentes de los niveles de preescolar, primaria y secundaria que aplican las rutinas de activación física escolar. Con ello hemos llegado a beneficiar más 224 mil alumnos de manera permanente, gracias principalmente al apoyo de los docentes que en éstos laboran.
- A través de las supervisiones de Educación Física Federalizada, así como las áreas de Educación Física Estatales, se coordinó la entrega de 365 kits didáctico-deportivos en el mes de noviembre de 2012; mismos que se distribuyeron en las escuelas incorporadas a la estrategia de activación física escolar.

Deporte Competitivo

- Para la etapa nacional de la Olimpiada 2013, la delegación zacatecana estuvo conformada por 283 deportistas que compitieron en 18 deportes. De éstos, cuatro pertenecen a la categoría de deportes de conjunto y 16 a la categoría de deportes individuales.
- Los deportistas zacatecanos conquistaron en la Olimpiada Nacional y la Paralimpiada Nacional, un

total de 53 preseas, 39 de las cuales corresponden al deporte regular y 14 al deporte adaptado.

- Zacatecas quedó ubicada en la posición número 26 de la tabla general de medallas de la Olimpiada Nacional. Los deportistas que representaron nuestra entidad obtuvieron 13 medallas de oro, 10 de plata y 16 de bronce, para hacer un total de 39 medallas. En la Paralimpiada Nacional nuestros deportistas posicionaron a Zacatecas igualmente en el lugar número 26. Conquistaron cinco medallas de oro, seis de plata y tres de bronce.





- Los resultados deportivos obtenidos en la Paralimpiada Nacional 2013 llevaron al Estado hasta la cuarta posición de la tabla de eficiencia. Con una participación de 11 deportistas y 14 preseas, el porcentaje de eficiencia fue de 127.3%. Las cifras correspondientes a la Olimpiada Nacional en este rubro son de 11.9%, lo que ubica a Zacatecas en la posición 29 en el deporte regular.
- Los deportistas zacatecanos de alto rendimiento han tenido importantes resultados en el periodo que informamos. Así para el XXIV Campeonato Centroamericano y del Caribe de Atletismo, tres deportistas han obtenido ya su calificación.

Instalaciones Deportivas

- La inversión para el mejoramiento y ampliación de instalaciones deportivas ha llegado a 28 municipios en lo que va de la actual administración.

Eventos Deportivos

Continuamos realizado eventos deportivos de elevado impacto en las principales poblaciones del Estado, con el propósito de proyectar nuestro deporte y nuestra sociedad a otras latitudes, allende las fronteras nacionales.

- Organizamos el Campeonato Panamericano de Ciclismo Categoría Elite (varonil y femenil), en el que estuvieron representados 20 países, con la participación de 155 deportistas que compitieron en las pruebas: contra-reloj y ruta.
- Fuimos sede de la etapa regional de la Olimpiada Nacional de la Región II. En los meses de febrero y marzo del año en curso, atendimos las delegaciones deportivas de los estados de Aguascalientes, Chihuahua, Durango y Zacatecas. En total, brindamos servicios a tres mil 475 personas, dentro de los que se cuentan tres mil 373 deportistas en activo. Zacatecas estuvo representada por 663 deportistas en esta etapa de la Olimpiada Nacional 2013, quienes participaron en 16 deportes o disciplinas de los 17 convocados.
- Apoyamos la realización de los juegos deportivos escolares de nivel primaria, coadyuvando a la participación de mil 380 niños en la etapa estatal del evento. Así mismo brindamos el apoyo necesario para posibilitar la intervención de 124 niños en la fase nacional, realizada en el estado de Chihuahua. En ésta compitieron selecciones estatales de siete deportes básicos.

Capacitación en el Deporte y la Cultura Física

- El Sistema Nacional de Capacitación y Certificación de Entrenadores Deportivos (SICCED) sigue beneficiando a nuestros instructores y entrenadores. En 2011 impulsamos la certificación de 946 entrenadores, en 2012 alcanzamos la cifra de mil 293 y en el primer semestre de 2013 hemos sumado 220 certificaciones en lo que va del año, con lo que se mantienen los esfuerzos de capacitación y actualización de la planta de técnicos deportivos que atienden a nuestros deportistas y personas que acuden a los programas de cultura física.
- En el Departamento de Deportes del ISSSTEZAC, se pretende seguir contribuyendo al bienestar físico y mental de los derechohabientes y sus familias a través diversas disciplinas deportivas que favorezcan de la misma forma, la convivencia social.
- Las academias que actualmente son impartidas por el Instituto son basquetbol, futbol, lima lama, aerobics y pesas de las cuales, durante el periodo referido, se ofreció atención a tres mil 69 usuarios.





LIC. MIGUEL ALONSO REYES
GOBERNADOR DEL ESTADO DE ZACATECAS

5 INFORME DE GOBIERNO

SUMANDO MÁS Desarrollo PARA ZACATECAS

ZACATECAS
GOBIERNO DEL ESTADO

ANEXO TÉCNICO











GOBIERNO DEL ESTADO DE ZACATECAS
UNIDAD DE PLANEACIÓN
PROGRAMA OPERATIVO ANUAL 2013
EJE 1.- ZACATECAS SEGURO

		ESTRUCTURA FINANCIERA 2013 (PESOS) PROGRAMADA							ESTRUCTURA FINANCIERA 2013 (PESOS) EJERCIDA						
LINEA ESTRATÉGICA	NO. OBRAS	TOTAL	FEDERAL	ESTATAL	MUNICIPAL	PARTICIPANTES	CRÉDITO	OTROS	TOTAL	FEDERAL	ESTATAL	MUNICIPAL	PARTICIPANTES	CRÉDITO	OTROS
1.2.1	6	4,475,068	2,665,068	1,810,000	-	-	-	-	-	-	-	-	-	-	-
1.2.2	5	7,208,281	4,846,722	2,361,559	-	-	-	-	-	-	-	-	-	-	-
1.3.1	40	50,936,337	50,936,337	-	-	-	-	-	1,072,000	1,072,000	-	-	-	-	-
TOTAL:	**51**	**$ 62,619,686**	**$ 58,448,127**	**$ 4,171,559**	**$ -**	**$ -**	**$ -**	**$ -**	**$ 1,072,000**	**$ 1,072,000**	**$ -**	**$ -**	**$ -**	**$ -**	**$ -**

GOBIERNO DEL ESTADO DE ZACATECAS
UNIDAD DE PLANEACIÓN
PROGRAMA OPERATIVO ANUAL 2013
EJE 2.- ZACATECAS UNIDO

		ESTRUCTURA FINANCIERA 2013 (PESOS) PROGRAMADA							ESTRUCTURA FINANCIERA 2013 (PESOS) EJERCIDA						
LINEA ESTRATÉGICA	NO. OBRAS	TOTAL	FEDERAL	ESTATAL	MUNICIPAL	PARTICIPANTES	CRÉDITO	OTROS	TOTAL	FEDERAL	ESTATAL	MUNICIPAL	PARTICIPANTES	CRÉDITO	OTROS
2.1.4	22	281,401,191	0	281,401,191	0	0	0	0	165,460,806	0	165,460,806	0	0	0	0
2.3.1	20	14,497,643	7,247,643	7,250,000	0	0	0	0	2,562,500	0	2,562,500	0	0	0	0
2.5.1	4	625,000	0	625,000	0	0	0	0	174,120	0	174,120	0	0	0	0
2.5.4	143	139,082,285	30,728,214	37,376,398	36,056,705	34,920,968	0	0	42,019,465	10,550,375	10,832,048	10,318,521	10,318,521	0	0
TOTAL:	**189**	**$ 435,606,119**	**$ 37,975,857**	**$ 326,652,589**	**$ 36,056,705**	**$ 34,920,968**	**$ -**	**$ -**	**$ 210,216,890**	**$ 10,550,375**	**$ 179,029,473**	**$ 10,318,521**	**$ 10,318,521**	**$ -**	**$ -**

GOBIERNO DEL ESTADO DE ZACATECAS
UNIDAD DE PLANEACIÓN
PROGRAMA OPERATIVO ANUAL 2013
EJE 3.- ZACATECAS PRODUCTIVO

		ESTRUCTURA FINANCIERA 2013 (PESOS) PROGRAMADA							ESTRUCTURA FINANCIERA 2013 (PESOS) EJERCIDA						
LINEA ESTRATÉGICA	NO. OBRAS	TOTAL	FEDERAL	ESTATAL	MUNICIPAL	PARTICIPANTES	CRÉDITO	OTROS	TOTAL	FEDERAL	ESTATAL	MUNICIPAL	PARTICIPANTES	CRÉDITO	OTROS
3.1.1	19	158,266,684	2,908,256	155,358,428	0	0	0	0	6,500,000	0	6,500,000	0	0	0	0
3.1.3	13	5,420,613	0	5,420,613	0	0	0	0	606,893	0	606,893	0	0	0	0
3.1.4	2	2,250,000	0	2,250,000	0	0	0	0	0	0	0	0	0	0	0
3.2.1	41	590,598,307	313,519,490	277,078,817	0	0	0	0	16,882,348	0	16,882,348	0	0	0	0
3.3.1	6	31,350,000	3,100,000	28,250,000	0	0	0	0	5,316,410	0	5,316,410	0	0	0	0
3.3.5	1	3,050,820	0	3,050,820	0	0	0	0	0	0	0	0	0	0	0
3.4.1	2	3,300,000	0	3,300,000	0	0	0	0	0	0	0	0	0	0	0
3.5.2	20	40,650,000	0	40,650,000	0	0	0	0	16,882,335	0	16,882,335	0	0	0	0
3.5.3	2	379,001	0	379,001	0	0	0	0	38,860	0	38,860	0	0	0	0
3.7.1	8	70,008,954	40,000,000	30,008,954	0	0	0	0	29,720,000	29,720,000	0	0	0	0	0
3.8.1	1	2,180,000	0	2,180,000	0	0	0	0	0	0	0	0	0	0	0
TOTAL:	**115**	**$ 907,454,379**	**$ 359,527,746**	**$ 547,926,633**	**$ -**	**$ -**	**$ -**	**$ -**	**$ 75,946,847**	**$ 29,720,000**	**$ 46,226,847**	**$ -**	**$ -**	**$ -**	**$ -**

GOBIERNO DEL ESTADO DE ZACATECAS
UNIDAD DE PLANEACIÓN
PROGRAMA OPERATIVO ANUAL 2013
EJE 4.- ZACATECAS MODERNO

		ESTRUCTURA FINANCIERA 2013 (PESOS) PROGRAMADA							ESTRUCTURA FINANCIERA 2013 (PESOS) EJERCIDA						
Linea Estratégica	LINEA ESTRATÉGICA	NO. OBRAS	FEDERAL	ESTATAL	MUNICIPAL	PARTICIPANTES	CRÉDITO	OTROS	TOTAL	FEDERAL	ESTATAL	MUNICIPAL	PARTICIPANTES	CRÉDITO	OTROS
4.1.1	4	1,727,500	0	1,727,500	0	0	0	0	636,623	0	636,623	0	0	0	0
4.1.2	6	6,868,150	0	6,868,150	0	0	0	0	1,760,034	0	1,760,034	0	0	0	0
4.1.3	4	21,137,050	21,087,050	50,000	0	0	0	0	0	0	0	0	0	0	0
4.1.4	1	500,000	0	500,000	0	0	0	0	0	0	0	0	0	0	0
4.2.1	2	4,200,000	0	4,200,000	0	0	0	0	1,274,999	0	1,274,999	0	0	0	0
4.2.3	3	8,150,000	0	8,150,000	0	0	0	0	0	0	0	0	0	0	0
4.3.1	1	1,500,000	0	1,500,000	0	0	0	0	0	0	0	0	0	0	0
4.3.2	2	2,500,000	0	2,500,000	0	0	0	0	0	0	0	0	0	0	0
4.5.1	77	413,065,481	286,809,469	100,514,964	23,741,048	0	0	2,000,000	2,000,000	0	0	0	0	0	2,000,000
4.7.1	84	433,700,905	299,890,552	133,810,353	0	0	0	0	0	0	0	0	0	0	0
TOTAL:	**184**	**$ 893,349,086**	**$ 607,787,071**	**$ 259,820,967**	**$ 23,741,048**	**$ -**	**$ -**	**$ 2,000,000**	**$ 5,671,656**	**$ -**	**$ 3,671,656**	**$ -**	**$ -**	**$ -**	**$ 2,000,000**

GOBIERNO DEL ESTADO DE ZACATECAS
UNIDAD DE PLANEACIÓN
PROGRAMA OPERATIVO ANUAL 2013
EJE 5.- ZACATECAS JUSTO

		ESTRUCTURA FINANCIERA 2013 (PESOS) PROGRAMADA							ESTRUCTURA FINANCIERA 2013 (PESOS) EJERCIDA						
LINEA ESTRATÉGICA	NO. OBRAS	TOTAL	FEDERAL	ESTATAL	MUNICIPAL	PARTICIPANTES	CRÉDITO	OTROS	TOTAL	FEDERAL	ESTATAL	MUNICIPAL	PARTICIPANTES	CRÉDITO	OTROS
5.1.1	136	185,788,345	110,026,844	75,761,501	0	0	0	0	63,364,613	15,112,761	48,251,852	0	0	0	0
5.1.2	38	14,804,119	0	8,414,144	6,389,975	0	0	0	0	0	0	0	0	0	0
5.2.1	59	99,257,906	0	99,257,906	0	0	0	0	27,473,991	0	27,473,991	0	0	0	0
5.2.2	4	15,341,387	0	15,341,387	0	0	0	0	4,354,748	0	4,354,748	0	0	0	0
5.3.1	26	138,830,242	77,717,046	61,113,196	0	0	0	0	9,532,485	9,532,485	0	0	0	0	0
5.3.2	2	816,002	464,002	352,000	0	0	0	0	0	0	0	0	0	0	0
5.3.6	102	21,549,328	17,388,672	4,160,656	0	0	0	0	0	0	0	0	0	0	0
5.3.8	16	73,250,669	365,230	72,885,439	0	0	0	0	0	0	0	0	0	0	0
5.4.1	4	32,987,400	20,672,861	12,314,539	0	0	0	0	3,297,356	0	3,297,356	0	0	0	0
5.4.6	8	300,766,384	300,766,384	0	0	0	0	0	0	0	0	0	0	0	0
5.5.2	265	112,272,597	89,479,391	22,763,895	29,311	0	0	0	0	0	0	0	0	0	0
5.5.3	1	10,000,400	0	10,000,400	0	0	0	0	0	0	0	0	0	0	0
5.6.1	5	5,500,000	0	5,500,000	0	0	0	0	0	0	0	0	0	0	0
5.6.2	5	6,000,000	0	6,000,000	0	0	0	0	0	0	0	0	0	0	0
5.6.3	4	7,700,000	0	7,700,000	0	0	0	0	0	0	0	0	0	0	0
5.6.4	8	32,921,200	0	32,921,200	0	0	0	0	0	0	0	0	0	0	0
5.6.5	3	840,000	0	840,000	0	0	0	0	0	0	0	0	0	0	0
5.7.1	36	31,199,494	0	22,132,986	0	0	0	9,066,508	17,905,318	0	17,905,318	0	0	0	0
TOTAL:	**722**	**$ 1,089,825,473**	**$ 616,880,430**	**$ 457,459,249**	**$ 6,419,286**	**$ -**	**$ -**	**$ 9,066,508**	**$ 125,928,510**	**$ 24,645,245**	**$ 101,283,265**	**$ -**	**$ -**	**$ -**	**$ -**

GOBIERNO DEL ESTADO DE ZACATECAS
UNIDAD DE PLANEACIÓN
PROGRAMA OPERATIVO ANUAL 2013
RESUMEN POR EJE

		ESTRUCTURA FINANCIERA 2013 (PESOS) PROGRAMADA							ESTRUCTURA FINANCIERA 2013 (PESOS) EJERCIDA						
EJE	NO. OBRAS	TOTAL	FEDERAL	ESTATAL	MUNICIPAL	PARTICIPANTES	CRÉDITO	OTROS	TOTAL	FEDERAL	ESTATAL	MUNICIPAL	PARTICIPANTES	CRÉDITO	OTROS
ZACATECAS SEGURO	51	62,619,686	58,448,127	4,171,559	-	-	-	-	1,072,000	1,072,000	-	-	-	-	-
ZACATECAS UNIDO	189	435,606,119	37,975,857	326,652,589	36,056,705	34,920,968	-	-	210,216,890	10,550,375	179,029,473	10,318,521	10,318,521	-	-
ZACATECAS PRODUCTIVO	115	907,454,379	359,527,746	547,926,633	-	-	-	-	75,946,847	29,720,000	46,226,847	-	-	-	-
ZACATECAS MODERNO	184	893,349,086	607,787,071	259,820,967	23,741,048	-	-	2,000,000	5,671,656	-	3,671,656	-	-	-	2,000,000
ZACATECAS JUSTO	722	1,089,825,473	616,880,430	457,459,249	6,419,286	-	-	9,066,508	125,928,510	24,645,245	101,283,265	-	-	-	-
TOTAL:	**1261**	**3,388,854,743**	**1,680,619,232**	**1,596,030,997**	**66,217,039**	**34,920,968**	**-**	**11,066,508**	**418,835,903**	**65,987,620**	**330,211,241**	**10,318,521**	**10,318,521**	**-**	**2,000,000**

GOBIERNO DEL ESTADO DE ZACATECAS
UNIDAD DE PLANEACIÓN
PROGRAMA OPERATIVO ANUAL 2013
POR EJE

SECTOR	REGIÓN	DEPENDENCIA	FONDO O MODALIDAD DE INVERSIÓN	PROGRAMA	SUBPROGRAMA	DESCRIPCIÓN DE LA OBRA O ACCIÓN	MUNICIPIO	LOCALIDAD	FECHA DE:		ESTRUCTURA FINANCIERA 2013 (PESOS) PROGRAMADA							ESTRUCTURA FINANCIERA 2013 (PESOS) EJERCIDA							AVANCE %		METAS TOTALES			BENEFICIARIOS		PED	NUMERO DEL PROYECTO	OBSERVACIONES
									INICIO dd/mm/ AAAA	TÉRMINO dd/mm/ AAAA	TOTAL	FEDERAL	ESTATAL	MUNICIPAL	PARTICIPANTES	CRÉDITO	OTROS	TOTAL	FEDERAL	ESTATAL	MUNICIPAL	PARTICIPANTES	CRÉDITO	OTROS	FINANCIERO	FÍSICO	UNIDAD DE MEDIDA	PROGRAMADAS	ALCANZADAS	HOMBRES	MUJERES	EJE, LÍNEA ESTRATÉGICA, ESTRATEGIA		
GOBIERNO Y PROCURACIÓN DE JUSTICIA	05,TLALTENANGO	SEGOB	FASP	U,SEGURIDAD PUBLICA	2,AMPLIACIÓN	AMPLIACIÓN CON CONSTRUCCIÓN PARA EL TRIBUNAL DE JUICIO ORAL Y JUZGADO DE GARANTÍAS EN EL MUNICIPIO DE TLALTENANGO DE SÁNCHEZ ROMÁN	TLALTENANGO DE SANCHEZ ROMÁN	TLALTENANGO DE SÁNCHEZ ROMÁN	may-2013	oct-2013	2,700,000.00	2,700,000.00	-	-	-	-	-	-	-	-	-	-	-	-	0.00%	0.00%	Obra	1	0	12470	13023	1.3.1	15	NO SE CUENTA CON UN AVANCE FÍSICO - FINANCIERO DEBIDO A QUE LA SECRETARIA DE INFRAESTRUCTURA NO HA REALIZADO LA ASIGNACIÓN DE OBRAS.
GOBIERNO Y PROCURACIÓN DE JUSTICIA	05,TLALTENANGO	SEGOB	FASP	U,SEGURIDAD PUBLICA	1,REHABILITACIÓN	MEJORAMIENTO Y AMPLIACIÓN DE EDIFICIO DE AGENCIAS DEL MINISTERIO PÚBLICO PARA EL CENTRO DE ATENCIÓN TEMPRANA, JUSTICIA RESTAURATIVA Y UNIDAD ESPACIALIZADA DE INVESTIGACIÓN EN EL MUNICIPIO DE TLALTENANGO DE SÁNCHEZ ROMÁN	TLALTENANGO DE SANCHEZ ROMÁN	TLALTENANGO DE SÁNCHEZ ROMÁN	may-2013	oct-2013	2,600,000.00	2,600,000.00	-	-	-	-	-	-	-	-	-	-	-	-	0.00%	0.00%	Obra	1	0	12470	13023	1.3.1	15	A LA FECHA NO SE CUENTA CON AVANCE, DERIVADO DE LA ASIGNACIÓN DE OBRAS POR PARTE DE SINFRA. NO SE CUENTA CON UN AVANCE FÍSICO - FINANCIERO DEBIDO A QUE LA SECRETARÍA DE INFRAESTRUCTURA NO HA REALIZADO LA ASIGNACIÓN DE OBRAS.
GOBIERNO Y PROCURACIÓN DE JUSTICIA	05,TLALTENANGO	SEGOB	FASP	U,SEGURIDAD PUBLICA	2,AMPLIACIÓN	AMPLIACIÓN CON CONSTRUCCIÓN DE LA DEFENSORÍA DE OFICIO EN EL MUNICIPIO DE TLALTENANGO DE SÁNCHEZ ROMÁN	TLALTENANGO DE SANCHEZ ROMÁN	TLALTENANGO DE SÁNCHEZ ROMÁN	may-2013	oct-2013	1,250,000.00	1,250,000.00	-	-	-	-	-	-	-	-	-	-	-	-	0.00%	0.00%	Obra	1	0	12470	13023	1.3.1	15	NO SE CUENTA CON UN AVANCE FÍSICO - FINANCIERO DEBIDO A QUE LA SECRETARIA DE INFRAESTRUCTURA NO HA REALIZADO LA ASIGNACIÓN DE OBRAS.
GOBIERNO Y PROCURACIÓN DE JUSTICIA	09,JUCHIPILA	SEGOB	FASP	U,SEGURIDAD PUBLICA	2,AMPLIACIÓN	AMPLIACIÓN CON CONSTRUCCIÓN PARA EL TRIBUNAL DE JUICIO ORAL Y JUZGADO DE GARANTÍAS EN EL MUNICIPIO DE JALPA	JALPA	JALPA	may-2013	oct-2013	2,750,000.00	2,750,000.00	-	-	-	-	-	-	-	-	-	-	-	-	0.00%	0.00%	Obra	1	0	11380	12177	1.3.1	15	NO SE CUENTA CON UN AVANCE FÍSICO - FINANCIERO DEBIDO A QUE LA SECRETARIA DE INFRAESTRUCTURA NO HA REALIZADO LA ASIGNACIÓN DE OBRAS.
GOBIERNO Y PROCURACIÓN DE JUSTICIA	09,JUCHIPILA	SEGOB	FASP	U,SEGURIDAD PUBLICA	1,REHABILITACIÓN	MEJORAMIENTO Y AMPLIACIÓN DE EDIFICIO DE AGENCIAS DEL MINISTERIO PÚBLICO PARA EL CENTRO DE ATENCIÓN TEMPRANA, JUSTICIA RESTAURATIVA Y UNIDAD ESPECIALIZADA DE INVESTIGACIÓN EN EL MUNICIPIO DE JALPA	JALPA	JALPA	may-2013	oct-2013	2,600,000.00	2,600,000.00	-	-	-	-	-	-	-	-	-	-	-	-	0.00%	0.00%	Obra	1	0	11380	12177	1.3.1	15	NO SE CUENTA CON UN AVANCE FÍSICO - FINANCIERO DEBIDO A QUE LA SECRETARIA DE INFRAESTRUCTURA NO HA REALIZADO LA ASIGNACIÓN DE OBRAS.
GOBIERNO Y PROCURACIÓN DE JUSTICIA	09,JUCHIPILA	SEGOB	FASP	U,SEGURIDAD PUBLICA	2,AMPLIACIÓN	AMPLIACIÓN CON CONSTRUCCIÓN PARA LA DEFENSORÍA DE OFICIO EN EL MUNICIPIO DE JALPA	JALPA	JALPA	may-2013	oct-2013	1,250,000.00	1,250,000.00	-	-	-	-	-	-	-	-	-	-	-	-	0.00%	0.00%	Obra	1	0	11380	12177	1.3.1	15	NO SE CUENTA CON UN AVANCE FÍSICO - FINANCIERO DEBIDO A QUE LA SECRETARIA DE INFRAESTRUCTURA NO HA REALIZADO LA ASIGNACIÓN DE OBRAS.
GOBIERNO Y PROCURACIÓN DE JUSTICIA	09,JUCHIPILA	SEGOB	FASP	U,SEGURIDAD PUBLICA	2,AMPLIACIÓN	AMPLIACIÓN CON CONSTRUCCIÓN PARA EL TRIBUNAL DE JUICIO ORAL Y JUZGADO DE GARANTÍAS EN EL MUNICIPIO DE JUCHIPILA	JUCHIPILA	JUCHIPILA	may-2013	oct-2013	2,750,000.00	2,750,000.00	-	-	-	-	-	-	-	-	-	-	-	-	0.00%	0.00%	Obra	1	0	9863	6421	1.3.1	15	NO SE CUENTA CON UN AVANCE FÍSICO - FINANCIERO DEBIDO A QUE LA SECRETARIA DE INFRAESTRUCTURA NO HA REALIZADO LA ASIGNACIÓN DE OBRAS.
GOBIERNO Y PROCURACIÓN DE JUSTICIA	09,JUCHIPILA	SEGOB	FASP	U,SEGURIDAD PUBLICA	1,REHABILITACIÓN	MEJORAMIENTO Y AMPLIACIÓN DE EDIFICIO DE AGENCIAS DEL MINISTERIO PÚBLICO PARA EL CENTRO DE ATENCIÓN TEMPRANA, JUSTICIA RESTAURATIVA Y UNIDAD ESPECIALIZADA DE INVESTIGACIÓN EN EL MUNICIPIO DE JUCHIPILA	JUCHIPILA	JUCHIPILA	may-2013	oct-2013	2,600,000.00	2,600,000.00	-	-	-	-	-	-	-	-	-	-	-	-	0.00%	0.00%	Obra	1	0	9863	6421	1.3.1	15	NO SE CUENTA CON UN AVANCE FÍSICO - FINANCIERO DEBIDO A QUE LA SECRETARIA DE INFRAESTRUCTURA NO HA REALIZADO LA ASIGNACIÓN DE OBRAS.
GOBIERNO Y PROCURACIÓN DE JUSTICIA	09,JUCHIPILA	SEGOB	FASP	U,SEGURIDAD PUBLICA	2,AMPLIACIÓN	AMPLIACIÓN CON CONSTRUCCIÓN PARA LA DEFENSORÍA DE OFICIO EN EL MUNICIPIO DE JUCHIPILA	JUCHIPILA	JUCHIPILA	may-2013	oct-2013	400,000.00	400,000.00	-	-	-	-	-	-	-	-	-	-	-	-	0.00%	0.00%	Obra	1	0	9863	6421	1.3.1	15	NO SE CUENTA CON UN AVANCE FÍSICO - FINANCIERO DEBIDO A QUE LA SECRETARIA DE INFRAESTRUCTURA NO HA REALIZADO LA ASIGNACIÓN DE OBRAS.
GOBIERNO Y PROCURACIÓN DE JUSTICIA	09,JUCHIPILA	SEGOB	FASP	U,SEGURIDAD PUBLICA	2,AMPLIACIÓN	AMPLIACIÓN CON CONSTRUCCIÓN PARA EL TRIBUNAL DE JUICIO ORAL Y JUZGADO DE GARANTÍAS EN EL MUNICIPIO DE NOCHISTLÁN DE MEJÍA	NOCHISTLÁN DE MEJÍA	NOCHISTLÁN DE MEJÍA	may-2013	oct-2013	2,750,000.00	2,750,000.00	-	-	-	-	-	-	-	-	-	-	-	-	0.00%	0.00%	Obra	1	0	13157	14775	1.3.1	15	NO SE CUENTA CON UN AVANCE FÍSICO - FINANCIERO DEBIDO A QUE LA SECRETARIA DE INFRAESTRUCTURA NO HA REALIZADO LA ASIGNACIÓN DE OBRAS.
GOBIERNO Y PROCURACIÓN DE JUSTICIA	09,JUCHIPILA	SEGOB	FASP	U,SEGURIDAD PUBLICA	1,REHABILITACIÓN	MEJORAMIENTO Y AMPLIACIÓN DE EDIFICIO DE AGENCIAS DEL MINISTERIO PÚBLICO PARA EL CENTRO DE ATENCIÓN TEMPRANA, JUSTICIA RESTAURATIVA Y UNIDAD ESPECIALIZADA DE INVESTIGACIÓN EN EL MUNICIPIO DE NOCHISTLÁN DE MEJÍA	NOCHISTLÁN DE MEJÍA	NOCHISTLÁN DE MEJÍA	may-2013	oct-2013	2,600,000.00	2,600,000.00	-	-	-	-	-	-	-	-	-	-	-	-	0.00%	0.00%	Obra	1	0	13157	14775	1.3.1	15	NO SE CUENTA CON UN AVANCE FÍSICO - FINANCIERO DEBIDO A QUE LA SECRETARIA DE INFRAESTRUCTURA NO HA REALIZADO LA ASIGNACIÓN DE OBRAS.
GOBIERNO Y PROCURACIÓN DE JUSTICIA	09,JUCHIPILA	SEGOB	FASP	U,SEGURIDAD PUBLICA	2,AMPLIACIÓN	AMPLIACIÓN CON CONSTRUCCIÓN PARA LA DEFENSORÍA DE OFICIO EN EL MUNICIPIO DE NOCHISTLÁN DE MEJÍA	NOCHISTLÁN DE MEJÍA	NOCHISTLÁN DE MEJÍA	may-2013	oct-2013	400,000.00	400,000.00	-	-	-	-	-	-	-	-	-	-	-	-	0.00%	0.00%	Obra	1	0	13157	14775	1.3.1	15	NO SE CUENTA CON UN AVANCE FÍSICO - FINANCIERO DEBIDO A QUE LA SECRETARIA DE INFRAESTRUCTURA NO HA REALIZADO LA ASIGNACIÓN DE OBRAS.
GOBIERNO Y PROCURACIÓN DE JUSTICIA	05,TLALTENANGO	SEGOB	FASP	U,SEGURIDAD PUBLICA	2,AMPLIACIÓN	AMPLIACIÓN CON CONSTRUCCIÓN PARA EL TRIBUNAL DE JUICIO ORAL Y JUZGADO DE GARANTÍAS EN EL MUNICIPIO DE TEÚL DE GONZÁLEZ ORTEGA	TEÚL DE GONZÁLEZ ORTEGA	TEUL DE GONZÁLEZ ORTEGA	may-2013	oct-2013	2,750,000.00	2,750,000.00	-	-	-	-	-	-	-	-	-	-	-	-	0.00%	0.00%	Obra	1	0	2656	2850	1.3.1	15	NO SE CUENTA CON UN AVANCE FÍSICO - FINANCIERO DEBIDO A QUE LA SECRETARIA DE INFRAESTRUCTURA NO HA REALIZADO LA ASIGNACIÓN DE OBRAS.
GOBIERNO Y PROCURACIÓN DE JUSTICIA	05,TLALTENANGO	SEGOB	FASP	U,SEGURIDAD PUBLICA	1,REHABILITACIÓN	MEJORAMIENTO Y AMPLIACIÓN DE EDIFICIO DE AGENCIAS DEL MINISTERIO PÚBLICO PARA EL CENTRO DE ATENCIÓN TEMPRANA, JUSTICIA RESTAURATIVA Y UNIDAD ESPECIALIZADA DE INVESTIGACIÓN EN EL MUNICIPIO DE TEÚL DE GONZÁLEZ ORTEGA.	TEÚL DE GONZÁLEZ ORTEGA	TEUL DE GONZÁLEZ ORTEGA	may-2013	oct-2013	2,600,000.00	2,600,000.00	-	-	-	-	-	-	-	-	-	-	-	-	0.00%	0.00%	Obra	1	0	2656	2850	1.3.1	15	NO SE CUENTA CON UN AVANCE FÍSICO - FINANCIERO DEBIDO A QUE LA SECRETARIA DE INFRAESTRUCTURA NO HA REALIZADO LA ASIGNACIÓN DE OBRAS.
GOBIERNO Y PROCURACIÓN DE JUSTICIA	05,TLALTENANGO	SEGOB	FASP	U,SEGURIDAD PUBLICA	2,AMPLIACIÓN	AMPLIACIÓN CON CONSTRUCCIÓN PARA LA DEFENSORÍA DE OFICIO EN EL MUNICIPIO DE TEÚL DE GONZÁLEZ ORTEGA	TEÚL DE GONZÁLEZ ORTEGA	TEUL DE GONZÁLEZ ORTEGA	may-2013	oct-2013	400,000.00	400,000.00	-	-	-	-	-	-	-	-	-	-	-	-	0.00%	0.00%	Obra	1	0	2656	2850	1.3.1	15	NO SE CUENTA CON UN AVANCE FÍSICO - FINANCIERO DEBIDO A QUE LA SECRETARIA DE INFRAESTRUCTURA NO HA REALIZADO LA ASIGNACIÓN DE OBRAS.
GOBIERNO Y PROCURACIÓN DE JUSTICIA	06,JEREZ	SEGOB	FASP	U,SEGURIDAD PUBLICA	2,AMPLIACIÓN	AMPLIACIÓN CON CONSTRUCCIÓN PARA EL TRIBUNAL DE JUICIO ORAL Y JUZGADO DE GARANTÍAS EN EL MUNICIPIO DE VILLANUEVA	VILLANUEVA	VILLANUEVA	may-2013	oct-2013	2,750,000.00	2,750,000.00	-	-	-	-	-	-	-	-	-	-	-	-	0.00%	0.00%	Obra	1	0	14303	15092	1.3.1	15	NO SE CUENTA CON UN AVANCE FÍSICO - FINANCIERO DEBIDO A QUE LA SECRETARIA DE INFRAESTRUCTURA NO HA REALIZADO LA ASIGNACIÓN DE OBRAS.
GOBIERNO Y PROCURACIÓN DE JUSTICIA	06,JEREZ	SEGOB	FASP	U,SEGURIDAD PUBLICA	1,REHABILITACIÓN	MEJORAMIENTO Y AMPLIACIÓN DE EDIFICIO DE AGENCIAS DEL MINISTERIO PÚBLICO PARA EL CENTRO DE ATENCIÓN TEMPRANA, JUSTICIA RESTAURATIVA Y UNIDAD ESPECIALIZADA DE INVESTIGACION EN EL MUNICIPIO DE VILLANUEVA	VILLANUEVA	VILLANUEVA	may-2013	oct-2013	2,600,000.00	2,600,000.00	-	-	-	-	-	-	-	-	-	-	-	-	0.00%	0.00%	Obra	1	0	14303	15092	1.3.1	15	NO SE CUENTA CON UN AVANCE FÍSICO - FINANCIERO DEBIDO A QUE LA SECRETARIA DE INFRAESTRUCTURA NO HA REALIZADO LA ASIGNACIÓN DE OBRAS.
GOBIERNO Y PROCURACIÓN DE JUSTICIA	06,JEREZ	SEGOB	FASP	U,SEGURIDAD PUBLICA	2,AMPLIACIÓN	AMPLIACIÓN CON CONSTRUCCIÓN PARA LA DEFENSORÍA DE OFICIO EN EL MUNICIPIO DE VILLANUEVA	VILLANUEVA	VILLANUEVA	may-2013	oct-2013	400,000.00	400,000.00	-	-	-	-	-	-	-	-	-	-	-	-	0.00%	0.00%	Obra	1	0	14303	15092	1.3.1	15	NO SE CUENTA CON UN AVANCE FÍSICO - FINANCIERO DEBIDO A QUE LA SECRETARIA DE INFRAESTRUCTURA NO HA REALIZADO LA ASIGNACIÓN DE OBRAS.
GOBIERNO Y PROCURACIÓN DE JUSTICIA	05,TLALTENANGO	SEGOB	FASP	UN,INFRAESTRUCTURA PENITENCIARIA	2,AMPLIACION	AMPLIACIÓN CON CONSTRUCCIÓN DE 1 AULA MULTIUSOS Y 2 TORRES DE VIGILANCIA EN EL CENTRO REGIONAL DE REINSERCIÓN SOCIAL TLALTENANGO EN EL MUNICIPIO DE TLALTENANGO DE SANCHEZ ROMÁN	TLALTENANGO DE SANCHEZ ROMÁN	TLALTENANGO DE SÁNCHEZ ROMÁN	may-2013	oct-2013	2,000,000.00	2,000,000.00	-	-	-	-	-	-	-	-	-	-	-	-	0.00%	0.00%	Obra	1	0	12470	13023	1.3.1	15	NO SE CUENTA CON UN AVANCE FÍSICO - FINANCIERO DEBIDO A QUE LA SECRETARIA DE INFRAESTRUCTURA NO HA REALIZADO LA ASIGNACIÓN DE OBRAS.
GOBIERNO Y PROCURACIÓN DE JUSTICIA	09,JUCHIPILA	SEGOB	FASP	UN,INFRAESTRUCTURA PENITENCIARIA	2,AMPLIACION	AMPLIACIÓN CON CONSTRUCCIÓN DE 1 AULA MULTIUSOS Y 2 TORRES DE VIGILANCIA EN EL CENTRO REGIONAL DE REINSERCIÓN SOCIAL JALPA EN EL MUNICIPIO DE JALPA	JALPA	JALPA	may-2013	oct-2013	2,000,000.00	2,000,000.00	-	-	-	-	-	-	-	-	-	-	-	-	0.00%	0.00%	Obra	1	0	11380	12177	1.3.1	15	NO SE CUENTA CON UN AVANCE FÍSICO - FINANCIERO DEBIDO A QUE LA SECRETARIA DE INFRAESTRUCTURA NO HA REALIZADO LA ASIGNACIÓN DE OBRAS.

GOBIERNO DEL ESTADO DE ZACATECAS
UNIDAD DE PLANEACIÓN
PROGRAMA OPERATIVO ANUAL 2013
POR EJE

SECTOR	REGIÓN	DEPENDENCIA	FONDO O MODALIDAD DE INVERSIÓN	PROGRAMA	SUBPROGRAMA	DESCRIPCIÓN DE LA OBRA O ACCIÓN	MUNICIPIO	LOCALIDAD	FECHA DE:		ESTRUCTURA FINANCIERA 2013 (PESOS) PROGRAMADA							ESTRUCTURA FINANCIERA 2013 (PESOS) EJERCIDA							AVANCE %		METAS TOTALES			BENEFICIARIOS		PED	NUMERO DEL PROYECTO	OBSERVACIONES
									INICIO dd/mm/ AAAA	TÉRMINO dd/mm/ AAAA	TOTAL	FEDERAL	ESTATAL	MUNICIPAL	PARTICIPANTES	CRÉDITO	OTROS	TOTAL	FEDERAL	ESTATAL	MUNICIPAL	PARTICIPANTES	CRÉDITO	OTROS	FINANCIERO	FÍSICO	UNIDAD DE MEDIDA	PROGRAMADAS	ALCANZADAS	HOMBRES	MUJERES	EJE, LÍNEA ESTRATÉGICA, ESTRATEGIA		
GOBIERNO Y PROCURACIÓN DE JUSTICIA	03.SOMBRERETE	SEGOB	FASP	UN.INFRAESTRUCTURA PENITENCIARIA	2.AMPLIACION	AMPLIACIÓN CON CONSTRUCCIÓN DE 2 TORRES DE VIGILANCIA EN EL CENTRO REGIONAL DE REINSERCIÓN SOCIAL SOMBRERETE EN EL MUNICIPIO DE SOMBRERETE	SOMBRERETE	SOMBRERETE	may-2013	oct-2013	600,000.00	600,000.00	-	-	-	-	-	-	-	-	-	-	-	-	0.00%	0.00%	Obra	1	0	30159	31029	1.3.1	15	NO SE CUENTA CON UN AVANCE FÍSICO - FINANCIERO DEBIDO A QUE LA SECRETARIA DE INFRAESTRUCTURA NO HA REALIZADO LA ASIGNACIÓN DE OBRAS.
GOBIERNO Y PROCURACIÓN DE JUSTICIA	04.PINOS	SEGOB	FASP	UN.INFRAESTRUCTURA PENITENCIARIA	1.REHABILITACIÓN	MEJORAMIENTO DE INSTALACIONES CON IMPERMEABILIZACIÓN EN AZOTEA Y APLICACIÓN DE PINTURA EN MUROS Y PLAFONES EN EL ESTABLECIMIENTO PENITENCIARIO PINOS DEL MUNICIPIO DE PINOS	PINOS	PINOS	may-2013	oct-2013	180,060.86	180,060.86	-	-	-	-	-	-	-	-	-	-	-	-	0.00%	0.00%	Obra	1	0	33984	35871	1.3.1	15	NO SE CUENTA CON UN AVANCE FÍSICO - FINANCIERO DEBIDO A QUE LA SECRETARIA DE INFRAESTRUCTURA NO HA REALIZADO LA ASIGNACIÓN DE OBRAS.
GOBIERNO Y PROCURACIÓN DE JUSTICIA	01.FRESNILLO	SEGOB	FASP	UN.INFRAESTRUCTURA PENITENCIARIA	1.REHABILITACIÓN	MEJORAMIENTO DE INSTALACIONES CON IMPERMEABILIZACIÓN EN AZOTEA Y APLICACIÓN DE PINTURA EN MUROS Y PLAFONES EN EL ESTABLECIMIENTO PENITENCIARIO CALERA DEL MUNICIPIO DE CALERA DE VICTOR ROSALES	CALERA	VÍCTOR ROSALES	may-2013	oct-2013	180,060.86	180,060.86	-	-	-	-	-	-	-	-	-	-	-	-	0.00%	0.00%	Obra	1	0	19726	20191	1.3.1	15	NO SE CUENTA CON UN AVANCE FÍSICO - FINANCIERO DEBIDO A QUE LA SECRETARIA DE INFRAESTRUCTURA NO HA REALIZADO LA ASIGNACIÓN DE OBRAS.
GOBIERNO Y PROCURACIÓN DE JUSTICIA	07.MAZAPIL	SEGOB	FASP	UN.INFRAESTRUCTURA PENITENCIARIA	1.REHABILITACIÓN	MEJORAMIENTO DE INSTALACIONES CON IMPERMEABILIZACIÓN EN AZOTEA Y APLICACIÓN DE PINTURA EN MUROS Y PLAFONES EN EL ESTABLECIMIENTO PENITENCIARIO CONCEPCIÓN DEL ORO, DEL MUNICIPIO DE CONCEPCION DEL ORO	CONCEPCIÓN DEL ORO	CONCEPCIÓN DEL ORO	may-2013	oct-2013	180,060.86	180,060.86	-	-	-	-	-	-	-	-	-	-	-	-	0.00%	0.00%	Obra	1	0	6448	6355	1.3.1	15	NO SE CUENTA CON UN AVANCE FÍSICO - FINANCIERO DEBIDO A QUE LA SECRETARIA DE INFRAESTRUCTURA NO HA REALIZADO LA ASIGNACIÓN DE OBRAS.
GOBIERNO Y PROCURACIÓN DE JUSTICIA	09.JUCHIPILA	SEGOB	FASP	UN.INFRAESTRUCTURA PENITENCIARIA	1.REHABILITACIÓN	MEJORAMIENTO DE INSTALACIONES CON IMPERMEABILIZACIÓN EN AZOTEA Y APLICACIÓN DE PINTURA EN MUROS Y PLAFONES EN EL ESTABLECIMIENTO PENITENCIARIO JUCHIPILA EN EL MUNICIPIO DE JUCHIPILA	JUCHIPILA	JUCHIPILA	may-2013	oct-2013	180,060.86	180,060.86	-	-	-	-	-	-	-	-	-	-	-	-	0.00%	0.00%	Obra	1	0	5863	8421	1.3.1	15	NO SE CUENTA CON UN AVANCE FÍSICO - FINANCIERO DEBIDO A QUE LA SECRETARIA DE INFRAESTRUCTURA NO HA REALIZADO LA ASIGNACIÓN DE OBRAS.
GOBIERNO Y PROCURACIÓN DE JUSTICIA	04.PINOS	SEGOB	FASP	UN.INFRAESTRUCTURA PENITENCIARIA	1.REHABILITACIÓN	MEJORAMIENTO DE INSTALACIONES CON IMPERMEABILIZACIÓN EN AZOTEA Y APLICACIÓN DE PINTURA EN MUROS Y PLAFONES EN EL ESTABLECIMIENTO PENITENCIARIO LORETO DEL MUNICIPIO DE LORETO	LORETO	LORETO	may-2013	oct-2013	180,060.86	180,060.86	-	-	-	-	-	-	-	-	-	-	-	-	0.00%	0.00%	Obra	1	0	23746	24819	1.3.1	15	NO SE CUENTA CON UN AVANCE FÍSICO - FINANCIERO DEBIDO A QUE LA SECRETARIA DE INFRAESTRUCTURA NO HA REALIZADO LA ASIGNACIÓN DE OBRAS.
GOBIERNO Y PROCURACIÓN DE JUSTICIA	02.RÍO GRANDE	SEGOB	FASP	UN.INFRAESTRUCTURA PENITENCIARIA	1.REHABILITACIÓN	MEJORAMIENTO DE INSTALACIONES CON IMPERMEABILIZACIÓN EN AZOTEA Y APLICACIÓN DE PINTURA EN MUROS Y PLAFONES EN EL ESTABLECIMIENTO PENITENCIARIO MIGUEL AUZA DEL MUNICIPIO DE MIGUEL AUZA.	MIGUEL AUZA	MIGUEL AUZA	may-2013	oct-2013	180,060.86	180,060.86	-	-	-	-	-	-	-	-	-	-	-	-	0.00%	0.00%	Obra	1	0	10853	11443	1.3.1	15	NO SE CUENTA CON UN AVANCE FÍSICO - FINANCIERO DEBIDO A QUE LA SECRETARIA DE INFRAESTRUCTURA NO HA REALIZADO LA ASIGNACIÓN DE OBRAS.
GOBIERNO Y PROCURACIÓN DE JUSTICIA	09.JUCHIPILA	SEGOB	FASP	UN.INFRAESTRUCTURA PENITENCIARIA	1.REHABILITACIÓN	MEJORAMIENTO DE INSTALACIONES CON IMPERMEABILIZACIÓN EN AZOTEA Y APLICACIÓN DE PINTURA EN MUROS Y PLAFONES EN EL ESTABLECIMIENTO PENITENCIARIO NOCHISTLÁN DEL MUNICIPIO DE NOCHISTLÁN DE MEJÍA.	NOCHISTLÁN DE MEJÍA	NOCHISTLÁN DE MEJÍA	may-2013	oct-2013	180,060.86	180,060.86	-	-	-	-	-	-	-	-	-	-	-	-	0.00%	0.00%	Obra	1	0	13157	14775	1.3.1	15	NO SE CUENTA CON UN AVANCE FÍSICO - FINANCIERO DEBIDO A QUE LA SECRETARIA DE INFRAESTRUCTURA NO HA REALIZADO LA ASIGNACIÓN DE OBRAS.
GOBIERNO Y PROCURACIÓN DE JUSTICIA	06.TLALTENANGO	SEGOB	FASP	UN.INFRAESTRUCTURA PENITENCIARIA	1.REHABILITACIÓN	MEJORAMIENTO DE INSTALACIONES CON IMPERMEABILIZACIÓN EN AZOTEA Y APLICACIÓN DE PINTURA EN MUROS Y PLAFONES EN EL ESTABLECIMIENTO PENITENCIARIO TEÚL DE GONZÁLEZ ORTEGA DEL MUNICIPIO DE TEÚL DE GONZÁLEZ ORTEGA.	TEÚL DE GONZÁLEZ ORTEGA	TEUL DE GONZÁLEZ ORTEGA	may-2013	oct-2013	180,060.86	180,060.86	-	-	-	-	-	-	-	-	-	-	-	-	0.00%	0.00%	Obra	1	0	2656	2850	1.3.1	15	NO SE CUENTA CON UN AVANCE FÍSICO - FINANCIERO DEBIDO A QUE LA SECRETARIA DE INFRAESTRUCTURA NO HA REALIZADO LA ASIGNACIÓN DE OBRAS.
GOBIERNO Y PROCURACIÓN DE JUSTICIA	01.FRESNILLO	SEGOB	FASP	UN.INFRAESTRUCTURA PENITENCIARIA	1.REHABILITACIÓN	MEJORAMIENTO DE INSTALACIONES CON IMPERMEABILIZACIÓN EN AZOTEA Y PINTURA EN MUROS Y PLAFONES EN EL ESTABLECIMIENTO PENITENCIARIO VALPARAÍSO DEL MUNICIPIO DE VALPARAISO	VALPARAÍSO	VALPARAISO	may-2013	oct-2013	180,060.86	180,060.86	-	-	-	-	-	-	-	-	-	-	-	-	0.00%	0.00%	Obra	1	0	16349	16974	1.3.1	15	NO SE CUENTA CON UN AVANCE FÍSICO - FINANCIERO DEBIDO A QUE LA SECRETARIA DE INFRAESTRUCTURA NO HA REALIZADO LA ASIGNACIÓN DE OBRAS.
GOBIERNO Y PROCURACIÓN DE JUSTICIA	01.FRESNILLO	SEGOB	FASP	UN.INFRAESTRUCTURA PENITENCIARIA	1.REHABILITACIÓN	MEJORAMIENTO DE INSTALACIONES CON IMPERMEABILIZACIÓN EN AZOTEA Y PINTURA EN MUROS Y PLAFONES EN EL ESTABLECIMIENTO PENITENCIARIO VILLA DE COS DEL MUNICIPIO DE VILLA DE COS	VILLA DE COS	VILLA DE COS	may-2013	oct-2013	180,060.86	180,060.86	-	-	-	-	-	-	-	-	-	-	-	-	0.00%	0.00%	Obra	1	0	17164	17164	1.3.1	15	NO SE CUENTA CON UN AVANCE FÍSICO - FINANCIERO DEBIDO A QUE LA SECRETARIA DE INFRAESTRUCTURA NO HA REALIZADO LA ASIGNACIÓN DE OBRAS.
GOBIERNO Y PROCURACIÓN DE JUSTICIA	08.JEREZ	SEGOB	FASP	UN.INFRAESTRUCTURA PENITENCIARIA	1.REHABILITACIÓN	MEJORAMIENTO DE INSTALACIONES CON IMPERMEABILIZACIÓN EN AZOTEA Y PINTURA EN MUROS Y PLAFONES EN EL ESTABLECIMIENTO PENITENCIARIO VILLANUEVA DEL MUNICIPIO DE VILLANUEVA	VILLANUEVA	VILLANUEVA	may-2013	oct-2013	180,060.86	180,060.86	-	-	-	-	-	-	-	-	-	-	-	-	0.00%	0.00%	Obra	1	0	14303	15092	1.3.1	15	NO SE CUENTA CON UN AVANCE FÍSICO - FINANCIERO DEBIDO A QUE LA SECRETARIA DE INFRAESTRUCTURA NO HA REALIZADO LA ASIGNACIÓN DE OBRAS.
GOBIERNO Y PROCURACIÓN DE JUSTICIA	02.RÍO GRANDE	SEGOB	FASP	UN.INFRAESTRUCTURA PENITENCIARIA	1.REHABILITACIÓN	MEJORAMIENTO DE INSTALACIONES CON IMPERMEABILIZACIÓN EN AZOTEA Y PINTURA EN MUROS Y PLAFONES EN EL ESTABLECIMIENTO PENITENCIARIO RÍO GRANDE DEL MUNICIPIO DE RÍO GRANDE	RÍO GRANDE	RÍO GRANDE	may-2013	oct-2013	180,060.86	180,060.86	-	-	-	-	-	-	-	-	-	-	-	-	0.00%	0.00%	Obra	1	0	30198	32495	1.3.1	15	NO SE CUENTA CON UN AVANCE FÍSICO - FINANCIERO DEBIDO A QUE LA SECRETARIA DE INFRAESTRUCTURA NO HA REALIZADO LA ASIGNACIÓN DE OBRAS.
GOBIERNO Y PROCURACIÓN DE JUSTICIA	01.FRESNILLO	SEGOB	FASP	UN.INFRAESTRUCTURA PENITENCIARIA	1.REHABILITACIÓN	MEJORAMIENTO DE INSTALACIONES CON IMPERMEABILIZACIÓN EN AZOTEA Y PINTURA EN MUROS Y PLAFONES EN EL CERERESO FRESNILLO DEL MUNICIPIO DE FRESNILLO	FRESNILLO	FRESNILLO	may-2013	oct-2013	1,260,426.20	1,260,426.20	-	-	-	-	-	-	-	-	-	-	-	-	0.00%	0.00%	Obra	1	0	104348	108791	1.3.1	15	NO SE CUENTA CON UN AVANCE FÍSICO - FINANCIERO DEBIDO A QUE LA SECRETARIA DE INFRAESTRUCTURA NO HA REALIZADO LA ASIGNACIÓN DE OBRAS.
GOBIERNO Y PROCURACIÓN DE JUSTICIA	02.RÍO GRANDE	SEGOB	FASP	U.SEGURIDAD PUBLICA	3.CONSTRUCCION	CONSTRUCCIÓN DE LA CASA DE SEGURIDAD PÚBLICA MUNICIPAL RÍO GRANDE DEL MUNICIPIO DE RÍO GRANDE	RÍO GRANDE	RÍO GRANDE	may-2013	oct-2013	4,000,000.00	4,000,000.00	-	-	-	-	-	-	-	-	-	-	-	-	0.00%	0.00%	Obra	1	0	30198	32495	1.3.1	15	NO SE CUENTA CON UN AVANCE FÍSICO - FINANCIERO DEBIDO A QUE LA SECRETARIA DE INFRAESTRUCTURA NO HA REALIZADO LA ASIGNACIÓN DE OBRAS.
GOBIERNO Y PROCURACIÓN DE JUSTICIA	12.COBERTURA ESTATAL	SEGOB	PROGRAMAS FEDERALES NO REGULARIZABLES	U.SEGURIDAD PUBLICA	5.CAPACITACIÓN - CERTIFICACIÓN	FORMACIÓN Y CAPACITACIÓN DE LOS INTEGRANTES DE LA POLICÍA ESTATAL ACREDITABLE (BECAS)	COBERTURA ESTATAL	VARIAS	abr-2013	oct-2013	800,000.00	800,000.00	-	-	-	-	-	800,000.00	800,000.00	-	-	-	-	-	100.00%	100.00%	Beca	50	50	35	15	1.3.1	15	
GOBIERNO Y PROCURACIÓN DE JUSTICIA	12.COBERTURA ESTATAL	SEGOB	PROGRAMAS FEDERALES NO REGULARIZABLES	U.SEGURIDAD PUBLICA	5.CAPACITACIÓN - CERTIFICACIÓN	FORMACIÓN Y CAPACITACIÓN DE LOS INTEGRANTES DE LA POLICÍA MINISTERIAL ACREDITABLE (BECAS)	COBERTURA ESTATAL	VARIAS	abr-2013	oct-2013	272,000.00	272,000.00	-	-	-	-	-	272,000.00	272,000.00	-	-	-	-	-	100.00%	100.00%	Beca	34	34	24	10	1.3.1	15	
GOBIERNO Y PROCURACIÓN DE JUSTICIA	12.COBERTURA ESTATAL	SSP	IMPLEMENTACION DE LA REFORMA PROCESAL PENAL 2013	U.SEGURIDAD PUBLICA	5.CAPACITACIÓN - CERTIFICACIÓN	CAPACITACIÓ¿UN PARA LA PROFESIONALIZACIÓ¿UN	COBERTURA ESTATAL	VARIAS	in -013	imb-e 20	381,000.00	381,000.00	-	-	-	-	-	-	-	-	-	-	-	-	0.00%	0.00%	Curso	1	0	30	10	1.3.1	2	
GOBIERNO Y PROCURACIÓN DE JUSTICIA	12.COBERTURA ESTATAL	SSP	IMPLEMENTACION DE LA REFORMA PROCESAL PENAL 2013	U.SEGURIDAD PUBLICA	4.EQUIPAMIENTO	MOBILIARIO PARA LOS OPERADORES DEL NUEVO SISTEMA DE JUSTICIA PENAL	COBERTURA ESTATAL	VARIAS	in -013	iem-re 2	790,232.83	790,232.83	-	-	-	-	-	-	-	-	-	-	-	-	0.00%	0.00%	Equipo	1	0	30	15	1.3.1	2	
GOBIERNO Y PROCURACIÓN DE JUSTICIA	12.COBERTURA ESTATAL	SSP	IMPLEMENTACION DE LA REFORMA PROCESAL PENAL 2013	U.SEGURIDAD PUBLICA	4.EQUIPAMIENTO	EQUIPAMIENTO TECNOL¿¿GICO PARA LA DIRECCIÓ¿¿N GENERAL DE PREVENCIÓ¿¿N Y REINSERCIÓ¿¿N SOCIAL	COBERTURA ESTATAL	VARIAS	ni -	iem-re	521,947.80	521,947.80	-	-	-	-	-	-	-	-	-	-	-	-	0.00%	0.00%	Lote De Equipo	1	0	30	15	1.3.1	2	
GOBIERNO Y PROCURACIÓN DE JUSTICIA	12.COBERTURA ESTATAL	CGJ	ESTATAL	RG.ACCIONES RELEVANTES	1.PROYECTOS ESPECIALES.	"PROYECTO OPERATIVO MODERNIZACION INTEGRAL DE REGISTRO CIVIL"	COBERTURA ESTATAL	VARIAS	mar-2013	dic-2013	1,810,000.00	-	1,810,000.00	-	-	-	-	-	-	-	-	-	-	-	0.00%	0.00%	Proyecto	1	0	726697	763771	1.2.1	2	
GOBIERNO Y PROCURACIÓN DE JUSTICIA	12.COBERTURA ESTATAL	CGJ	IMPLEMENTACION DE LA REFORMA PROCESAL PENAL 2013	RG.ACCIONES RELEVANTES	1.PROYECTOS ESPECIALES.	DIPLOMADO DE CAPACITACION SOBRE EL NUEVO PROCESO PENAL ACUSATORIO (SISTEC). (CAPACITACIÓN)	COBERTURA ESTATAL	VARIAS	may-2013	ago-2013	237,047.50	237,047.50	-	-	-	-	-	-	-	-	-	-	-	-	0.00%	0.00%	Capacitación	1	0	25	16	1.2.1	3	
GOBIERNO Y PROCURACIÓN DE JUSTICIA	12.COBERTURA ESTATAL	CGJ	IMPLEMENTACION DE LA REFORMA PROCESAL PENAL 2013	RG.ACCIONES RELEVANTES	1.PROYECTOS ESPECIALES.	EQUIPAMIENTO EN EL EJE DE TECNOLOGÍAS DE LA INFORMACIÓN PARA LOS DISTRITOS JUDICIALES VI DE TLALTENANGO, IX DE JALPA, X DE JUCHIPILA, XIII DE NOCHISTLÁN, XVI DE TEÚL DE GONZÁLEZ ORTEGA Y XVIII DE VILLANUEVA (TECNOLOGÍAS DE LA INFORMACIÓN Y EQUIPAMIENTO)	COBERTURA ESTATAL	VARIAS	jun-2013	dic-2013	1,127,485.20	1,127,485.20	-	-	-	-	-	-	-	-	-	-	-	-	0.00%	0.00%	Equipo	66	0	10	8	1.2.1	3	

GOBIERNO DEL ESTADO DE ZACATECAS
UNIDAD DE PLANEACIÓN
PROGRAMA OPERATIVO ANUAL 2013
POR EJE

SECTOR	REGIÓN	DEPENDENCIA	FONDO O MODALIDAD DE INVERSIÓN	PROGRAMA	SUBPROGRAMA	DESCRIPCIÓN DE LA OBRA O ACCIÓN	MUNICIPIO	LOCALIDAD	FECHA DE:		ESTRUCTURA FINANCIERA 2013 (PESOS) PROGRAMADA							ESTRUCTURA FINANCIERA 2013 (PESOS) EJERCIDA							AVANCE %		METAS TOTALES			BENEFICIARIOS		PED	NUMERO DEL PROYECTO	OBSERVACIONES
									INICIO dd/mm/ AAAA	TÉRMINO dd/mm/ AAAA	TOTAL	FEDERAL	ESTATAL	MUNICIPAL	PARTICIPANTES	CRÉDITO	OTROS	TOTAL	FEDERAL	ESTATAL	MUNICIPAL	PARTICIPANTES	CRÉDITO	OTROS	FINANCIERO	FÍSICO	UNIDAD DE MEDIDA	PROGRAMADAS	ALCANZADAS	HOMBRES	MUJERES	EJE, LÍNEA ESTRATÉGICA, ESTRATEGIA		
GOBIERNO Y PROCURACIÓN DE JUSTICIA	12.COBERTURA ESTATAL	CGJ	IMPLEMENTACION DE LA REFORMA PROCESAL PENAL 2013	RG.ACCIONES RELEVANTES	1.PROYECTOS ESPECIALES.	MOBILIARIO EN EL E.E DE INFRAESTRUCTURA PARA LOS DISTRITOS JUDICIALES VI DE TLALTENANGO, IX DE JALPA, X DE JUCHIPILA, XIII DE NOCHISTLÁN, XVI DE TEÚL DE GONZÁLEZ ORTEGA Y XVIII DE VILLANUEVA (INFRAESTRUCTURA)	COBERTURA ESTATAL	VARIAS	jun-2013	dic-2013	221,328.00	221,328.00	-	-	-	-	-	-	-	-	-	-	-	-	0.00%	0.00%	Equipo	72	0	10	8	1.2.1	3	
GOBIERNO Y PROCURACIÓN DE JUSTICIA	12.COBERTURA ESTATAL	CGJ	IMPLEMENTACION DE LA REFORMA PROCESAL PENAL 2013	RG.ACCIONES RELEVANTES	1.PROYECTOS ESPECIALES.	TALLER PRÁCTICO DE HABILIDADES Y DESTREZAS DE LITIGACIÓN ORAL (CAPACITACIÓN)	COBERTURA ESTATAL	VARIAS	ago-2013	oct-2013	237,047.50	237,047.50	-	-	-	-	-	-	-	-	-	-	-	-	0.00%	0.00%	Taller	1	0	25	16	1.2.1	3	
GOBIERNO Y PROCURACIÓN DE JUSTICIA	12.COBERTURA ESTATAL	CGJ	IMPLEMENTACION DE LA REFORMA PROCESAL PENAL 2013	RG.ACCIONES RELEVANTES	1.PROYECTOS ESPECIALES.	COMUNICACIÓN SOCIAL SOBRE LOS SERVICIOS QUE PRESTA EL INSTITUTO DE LA DEFENSORÍA PÚBLICA DEL ESTADO EN LOS DISTRITOS JUDICIALES, VI DE TLALTENANGO, IX DE JALPA, X DE JUCHIPILA, XIII DE NOCHISTLÁN, XVI DE TEÚL DE GONZÁLEZ ORTEGA Y XVIII DE VILLANUEVA (DIFUSIÓN Y TRANSPARENCIA)	COBERTURA ESTATAL	VARIAS	may-2013	ene-2014	842,160.00	842,160.00	-	-	-	-	-	-	-	-	-	-	-	-	0.00%	0.00%	Acción	3	0	3002	3126	1.2.1	3	
GOBIERNO Y PROCURACIÓN DE JUSTICIA	12.COBERTURA ESTATAL	PGJE	ESTATAL	RG.ACCIONES RELEVANTES	1.PROYECTOS ESPECIALES.	PUESTA EN OPERACIÓN DEL REGISTRO PÚBLICO VEHICULAR	COBERTURA ESTATAL	VARIAS	ene-2013	dic-2013	2,361,559.00	-	2,361,559.00	-	-	-	-	-	-	-	-	-	-	-	0.00%	0.00%	Acción	50000	0	726897	763771	1.2.2	1	
GOBIERNO Y PROCURACIÓN DE JUSTICIA	12.COBERTURA ESTATAL	PGJE	FEDERAL	U.SEGURIDAD PUBLICA	4.EQUIPAMIENTO	ELABORACIÓN Y PRESENTACIÓN DE LA PROPUESTA DE LA NUEVA LEY ORGANICA DEL MINISTERIO PUBLICO	COBERTURA ESTATAL	VARIAS	nov-2013	nov-2013	130,000.00	130,000.00	-	-	-	-	-	-	-	-	-	-	-	-	0.00%	0.00%	Proyecto	1	0	726897	763771	1.2.2	2	
GOBIERNO Y PROCURACIÓN DE JUSTICIA	12.COBERTURA ESTATAL	PGJE	FEDERAL	U.SEGURIDAD PUBLICA	4.EQUIPAMIENTO	ADQUIRIR EL EQUIPO DE COMPUTO PARA LOS OPERADORES DEL NUEVO SISTEMA DE JUSTICIA PENAL	COBERTURA ESTATAL	VARIAS	sep-2013	dic-2013	1,755,270.00	1,755,270.00	-	-	-	-	-	-	-	-	-	-	-	-	0.00%	0.00%	Equipo	220	0	726897	763771	1.2.2	2	
GOBIERNO Y PROCURACIÓN DE JUSTICIA	12.COBERTURA ESTATAL	PGJE	FEDERAL	U.SEGURIDAD PUBLICA	4.EQUIPAMIENTO	ADQUISICION DE MOBILIARIO PARA LOS OPERADORES DEL NUEVO SISTEMA DE JUSTICIA PENAL	COBERTURA ESTATAL	VARIAS	ago-2013	dic-2013	1,685,452.00	1,685,452.00	-	-	-	-	-	-	-	-	-	-	-	-	0.00%	0.00%	Equipo	512	0	726897	457637.71	1.2.2	2	
GOBIERNO Y PROCURACIÓN DE JUSTICIA	12.COBERTURA ESTATAL	PGJE	FEDERAL	U.SEGURIDAD PUBLICA	5.CAPACITACIÓN - CERTIFICACIÓN	CAPACITACIÓN PARA OPERADORES DEL NUEVO SISTEMA DE JUSTICIA PENAL	COBERTURA ESTATAL	VARIAS	may-2013	nov-2013	1,276,000.00	1,276,000.00	-	-	-	-	-	-	-	-	-	-	-	-	0.00%	0.00%	Curso	5	0	726897	763771	1.2.2	2	
						TOTAL EJE ZACATECAS SEGURO					**62619686.35**	**58448127.35**	**4171559**	**0**	**0**	**0**	**0**	**1072000**	**1072000**	**0**	**0**	**0**	**0**	**0**									

GOBIERNO DEL ESTADO DE ZACATECAS
UNIDAD DE PLANEACIÓN
PROGRAMA OPERATIVO ANUAL 2013
POR EJE

SECTOR	REGIÓN	DEPENDENCIA	FONDO O MODALIDAD DE INVERSIÓN	PROGRAMA	SUBPROGRAMA	DESCRIPCIÓN DE LA OBRA O ACCIÓN	MUNICIPIO	LOCALIDAD	FECHA DE:		ESTRUCTURA FINANCIERA 2013 (PESOS) PROGRAMADA							ESTRUCTURA FINANCIERA 2013 (PESOS) EJERCIDA							AVANCE %		METAS TOTALES			BENEFICIARIOS		PED	NUMERO DEL PROYECTO	OBSERVACIONES
									INICIO dd/mm/ AAAA	TÉRMINO dd/mm/ AAAA	TOTAL	FEDERAL	ESTATAL	MUNICIPAL	PARTICIPANTES	CRÉDITO	OTROS	TOTAL	FEDERAL	ESTATAL	MUNICIPAL	PARTICIPANTES	CRÉDITO	OTROS	FINANCIERO	FÍSICO	UNIDAD DE MEDIDA	PROGRAMADAS	ALCANZADAS	HOMBRES	MUJERES	EJE, LÍNEA ESTRATÉGICA, ESTRATEGIA		
GOBIERNO Y PROCURACIÓN DE JUSTICIA	12.COBERTURA ESTATAL	SEGOB	ESTATAL	RG.ACCIONES RELEVANTES	1.PROYECTOS ESPECIALES.	TRASLADO DE CUERPOS DE CONNACIONALES A SU LUGAR DE ORIGEN.	COBERTURA ESTATAL	VARIAS	may-2013	dic-2013	-	-	-	-	-	-	-	-	-	-	-	-	-	-	0.00%	0.00%	Apoyo	70	0	60	10	2.5.1	14	
GOBIERNO Y PROCURACIÓN DE JUSTICIA	12.COBERTURA ESTATAL	SEGOB	ESTATAL	RG.ACCIONES RELEVANTES	1.PROYECTOS ESPECIALES.	FORTALECIMIENTO DE LAS PLAZAS COMUNITARIAS EN LOS EU (EDUCACIÓN BINACIONAL)	COBERTURA ESTATAL	VARIAS	may-2013	dic-2013	374,400.00	-	374,400.00	-	-	-	-	174,119.84	-	174,119.84	-	-	-	-	46.51%	47.22%	Apoyo	36	17	40	20	2.5.1	14	
GOBIERNO Y PROCURACIÓN DE JUSTICIA	12.COBERTURA ESTATAL	SEGOB	ESTATAL	RG.ACCIONES RELEVANTES	1.PROYECTOS ESPECIALES.	COORDINAR PRESENTACIONES ARTÍSTICAS BINACIONALES.	COBERTURA ESTATAL	VARIAS	may-2013	dic-2013	224,200.00	-	224,200.00	-	-	-	-	-	-	-	-	-	-	-	0.00%	0.00%	Evento	7	0	1600	1900	2.5.1	14	
GOBIERNO Y PROCURACIÓN DE JUSTICIA	12.COBERTURA ESTATAL	SEGOB	ESTATAL	RG.ACCIONES RELEVANTES	1.PROYECTOS ESPECIALES.	APOYO A DEPORTADOS PARA EL TRASLADO A SUS COMUNIDADES DE ORIGEN.	COBERTURA ESTATAL	VARIAS	may-2013	dic-2013	26,400.00	-	26,400.00	-	-	-	-	-	-	-	-	-	-	-	0.00%	0.00%	Apoyo	22	0	11	11	2.5.1	14	
FINANZAS Y ADMINISTRACIÓN	12.COBERTURA ESTATAL	SEFIN	ESTATAL	RG.ACCIONES RELEVANTES	1.PROYECTOS ESPECIALES.	PLACAS	COBERTURA ESTATAL	VARIAS	ene-2013	dic-2013	10,698,562.00	-	10,698,562.00	-	-	-	-	842,160.00	-	842,160.00	-	-	-	-	7.87%	79.81%	Placa	31200	24900	23712	7488	2.1.4	1	SOLO SE LICITARON 21,900 JUEGOS DE PLACAS CON ESAS SE CUBRE EL EJERCICIO
FINANZAS Y ADMINISTRACIÓN	12.COBERTURA ESTATAL	SEFIN	ESTATAL	RG.ACCIONES RELEVANTES	1.PROYECTOS ESPECIALES.	FORMA HITUV-1-A PAGO TENENCIA	COBERTURA ESTATAL	VARIAS	ene-2013	dic-2013	16,934,400.00	-	16,934,400.00	-	-	-	-	5,621,360.00	-	5,621,360.00	-	-	-	-	33.19%	75.00%	Documento	600000	450000	380000	120000	2.1.4	1	450,000 FORMATOS ADQUIRIDOS CON RECURSOS DE 2012, FALTA LICITACIÓN 2013, PARA ADQUIRIR FORMATOS 2014
FINANZAS Y ADMINISTRACIÓN	12.COBERTURA ESTATAL	SEFIN	ESTATAL	RG.ACCIONES RELEVANTES	1.PROYECTOS ESPECIALES.	RECIBO ÚNICO	COBERTURA ESTATAL	VARIAS	ene-2013	dic-2013	3,630,000.00	-	3,630,000.00	-	-	-	-	848,540.00	-	848,540.00	-	-	-	-	23.38%	0.00%	Documento	1500000	0	720000	780000	2.1.4	1	FALTA LICITACIÓN 2013 PARA LA ADQUISICIÓN DE ESTOS FORMATOS
FINANZAS Y ADMINISTRACIÓN	12.COBERTURA ESTATAL	SEFIN	ESTATAL	RG.ACCIONES RELEVANTES	1.PROYECTOS ESPECIALES.	CERTIFICACIONES ACTAS DEL REGISTRO CIVIL DE LAS PERSONAS	COBERTURA ESTATAL	VARIAS	ene-2013	dic-2013	6,950,790.00	-	6,950,790.00	-	-	-	-	1,029,948.00	-	1,029,948.00	-	-	-	-	14.82%	0.00%	Documento	1500000	0	720000	780000	2.1.4	1	FALTA LICITACIÓN 2013 PARA LA ADQUISICIÓN DE ESTOS FORMATOS
FINANZAS Y ADMINISTRACIÓN	12.COBERTURA ESTATAL	SEFIN	ESTATAL	RG.ACCIONES RELEVANTES	1.PROYECTOS ESPECIALES.	FORMATO DE REQUERIMIENTO	COBERTURA ESTATAL	VARIAS	ene-2013	dic-2013	2,220,288.00	-	2,220,288.00	-	-	-	-	-	-	-	-	-	-	-	0.00%	0.00%	Documento	400000	0	304000	96000	2.1.4	1	FALTA LICITACIÓN 2013 PARA LA ADQUISICIÓN DE ESTOS FORMATOS
FINANZAS Y ADMINISTRACIÓN	12.COBERTURA ESTATAL	SEFIN	ESTATAL	RG.ACCIONES RELEVANTES	1.PROYECTOS ESPECIALES.	INFRACCIONES AL REGLAMENTO DE LA LEY DE TRANSITO	COBERTURA ESTATAL	VARIAS	ene-2013	dic-2013	84,000.00	-	84,000.00	-	-	-	-	-	-	-	-	-	-	-	0.00%	0.00%	Documento	84000	0	63840	20160	2.1.4	1	FALTA LICITACIÓN 2013 PARA LA ADQUISICIÓN DE ESTOS FORMATOS
FINANZAS Y ADMINISTRACIÓN	12.COBERTURA ESTATAL	SEFIN	ESTATAL	RG.ACCIONES RELEVANTES	1.PROYECTOS ESPECIALES.	LICENCIAS DE CONDUCIR	COBERTURA ESTATAL	VARIAS	ene-2013	dic-2013	8,348,240.00	-	8,348,240.00	-	-	-	-	4,559,904.32	-	4,559,904.32	-	-	-	-	54.63%	54.64%	Documento	800000	43712	60800	19200	2.1.4	1	PRESUPUESTO TRANSFERIDO A SEGURIDAD PÚBLICA.
FINANZAS Y ADMINISTRACIÓN	12.COBERTURA ESTATAL	SEFIN	ESTATAL	RG.ACCIONES RELEVANTES	1.PROYECTOS ESPECIALES.	MATRICULACIÓN DE VEHÍCULOS EXTRANJEROS	COBERTURA ESTATAL	VARIAS	ene-2013	dic-2013	1,000,000.00	-	1,000,000.00	-	-	-	-	77,511.53	-	77,511.53	-	-	-	-	7.75%	6.39%	Documento	35000	2236	26600	8400	2.1.4	1	A PARTIR DEL TERCER CUATRIMESTRE SE DARÁ MAYOR DIFUSIÓN A ESTE PROGRAMA.
FINANZAS Y ADMINISTRACIÓN	12.COBERTURA ESTATAL	SEFIN	ESTATAL	RG.ACCIONES RELEVANTES	1.PROYECTOS ESPECIALES.	VERIFICACIÓN DE DOCUMENTOS	COBERTURA ESTATAL	VARIAS	ene-2013	dic-2013	135,720.00	-	135,720.00	-	-	-	-	-	-	-	-	-	-	-	0.00%	122.28%	Documento	25000	30571	19000	6000	2.1.4	1	A PARTIR DEL TERCER CUATRIMESTRE SE DARÁ MAYOR DIFUSIÓN A ESTE PROGRAMA.
FINANZAS Y ADMINISTRACIÓN	12.COBERTURA ESTATAL	SEFIN	ESTATAL	RG.ACCIONES RELEVANTES	1.PROYECTOS ESPECIALES.	UNIDAD DE INTELIGENCIA PATRIMONIAL Y ECONÓMICA (UIPE)	COBERTURA ESTATAL	VARIAS	ene-2013	dic-2013	3,008,771.00	-	3,008,771.00	-	-	-	-	352,177.92	-	352,177.92	-	-	-	-	11.71%	11.05%	Documento	2000	221	1520	480	2.1.4	1	
FINANZAS Y ADMINISTRACIÓN	12.COBERTURA ESTATAL	SEFIN	ESTATAL	RG.ACCIONES RELEVANTES	1.PROYECTOS ESPECIALES.	PROGRAMA SUMAR ÉN APOYO DE LAS FAMILIAS ZACATECANAS.	COBERTURA ESTATAL	VARIAS	ene-2013	dic-2013	180,000,000.00	-	180,000,000.00	-	-	-	-	141,024,970.38	-	141,024,970.38	-	-	-	-	78.35%	103.07%	Apoyo	350000	360742	266000	84000	2.1.4	1	
FINANZAS Y ADMINISTRACIÓN	12.COBERTURA ESTATAL	SEFIN	ESTATAL	RG.ACCIONES RELEVANTES	1.PROYECTOS ESPECIALES.	KIOSCOS DE SERVICIO	COBERTURA ESTATAL	VARIAS	ene-2013	dic-2013	5,951,569.00	-	5,951,569.00	-	-	-	-	2,178,753.83	-	2,178,753.83	-	-	-	-	36.61%	55.43%	Documento	380000	210836	190000	190000	2.1.4	1	
FINANZAS Y ADMINISTRACIÓN	12.COBERTURA ESTATAL	SEFIN	ESTATAL	RG.ACCIONES RELEVANTES	1.PROYECTOS ESPECIALES.	BANCARIZACIÓN	COBERTURA ESTATAL	VARIAS	ene-2013	dic-2013	6,129,921.00	-	6,129,921.00	-	-	-	-	2,526,298.00	-	2,526,298.00	-	-	-	-	41.21%	113.68%	Documento	25000	28421	19000	6000	2.1.4	1	PERSONAS QUE HAN UTILIZADO PARA PAGAR TARJETA DE CRÉDITO, PAGOS VÍA INTERNET, LÍNEA DE CAPTURA
FINANZAS Y ADMINISTRACIÓN	12.COBERTURA ESTATAL	SEFIN	ESTATAL	RG.ACCIONES RELEVANTES	1.PROYECTOS ESPECIALES.	DIGNIFICACIÓN DE OFICINAS RECAUDADORAS	COBERTURA ESTATAL	VARIAS	ene-2013	dic-2013	1,500,000.00	-	1,500,000.00	-	-	-	-	-	-	-	-	-	-	-	0.00%	20.00%	Obra	20	4	380000	120000	2.1.4	1	EL AVANCE FÍSICO QUE SE TIENE ES CON PERSONAL DE LA SEFIN
FINANZAS Y ADMINISTRACIÓN	12.COBERTURA ESTATAL	SEFIN	ESTATAL	RG.ACCIONES RELEVANTES	1.PROYECTOS ESPECIALES.	SUSTITUCIÓN Y ADQUISICIÓN DE EQUIPO DE CÓMPUTO	COBERTURA ESTATAL	VARIAS	ene-2013	dic-2013	3,095,141.00	-	3,095,141.00	-	-	-	-	-	-	-	-	-	-	-	0.00%	33.33%	Equipo	120	40	380000	120000	2.1.4	1	ESTA EN PROCESO DE PAGO LOS EQUIPOS ADQUIRIDOS.
FINANZAS Y ADMINISTRACIÓN	12.COBERTURA ESTATAL	SEFIN	ESTATAL	RG.ACCIONES RELEVANTES	1.PROYECTOS ESPECIALES.	CONDUCTOR RESPONSABLE	COBERTURA ESTATAL	VARIAS	ene-2013	dic-2013	1,575,918.00	-	1,575,918.00	-	-	-	-	154,437.00	-	154,437.00	-	-	-	-	9.80%	106.20%	Documento	21000	22303	15960	5040	2.1.4	1	EL TRABAJO SE HA REALIZADO ÚNICAMENTE EN LA ZONA METROPOLITANA, NO SE HAN CUBIERTO VIÁTICOS.
FINANZAS Y ADMINISTRACIÓN	12.COBERTURA ESTATAL	SEFIN	ESTATAL	RG.ACCIONES RELEVANTES	1.PROYECTOS ESPECIALES.	VIGILANCIA DE OBLIGACIONLES FISCALES	COBERTURA ESTATAL	VARIAS	ene-2013	dic-2013	8,238,999.00	-	8,238,999.00	-	-	-	-	3,607,392.00	-	3,607,392.00	-	-	-	-	43.78%	136.13%	Documento	161000	219172	122360	38640	2.1.4	1	
FINANZAS Y ADMINISTRACIÓN	12.COBERTURA ESTATAL	SEFIN	ESTATAL	RG.ACCIONES RELEVANTES	1.PROYECTOS ESPECIALES.	VERIFICACIÓN Y ACTUALIZACIÓN EN ESTABLECIMIENTOS DEL RFC	COBERTURA ESTATAL	VARIAS	ene-2013	dic-2013	2,997,107.00	-	2,997,107.00	-	-	-	-	1,616,642.17	-	1,616,642.17	-	-	-	-	53.94%	67.42%	Documento	10000	6742	7600	2400	2.1.4	1	
FINANZAS Y ADMINISTRACIÓN	12.COBERTURA ESTATAL	SEFIN	ESTATAL	RG.ACCIONES RELEVANTES	1.PROYECTOS ESPECIALES.	DEPURACIÓN DE PADRONES	COBERTURA ESTATAL	VARIAS	ene-2013	dic-2013	322,031.00	-	322,031.00	-	-	-	-	95,520.00	-	95,520.00	-	-	-	-	29.66%	355.28%	Documento	16000	56845	12160	3840	2.1.4	1	
FINANZAS Y ADMINISTRACIÓN	12.COBERTURA ESTATAL	SEFIN	ESTATAL	RG.ACCIONES RELEVANTES	1.PROYECTOS ESPECIALES.	PROGRAMA REGISTRO PÚBLICO VEHÍCULAR (REPUVE)	COBERTURA ESTATAL	VARIAS	ene-2013	dic-2013	2,361,559.00	-	2,361,559.00	-	-	-	-	-	-	-	-	-	-	-	0.00%	0.00%	Documento	97000	0	73720	23280	2.1.4	1	
FINANZAS Y ADMINISTRACIÓN	12.COBERTURA ESTATAL	SEFIN	ESTATAL	RG.ACCIONES RELEVANTES	1.PROYECTOS ESPECIALES.	MODERNIZACIÓN DE REGISTRO PÚBLICO	COBERTURA ESTATAL	VARIAS	ene-2013	dic-2013	11,220,175.00	-	11,220,175.00	-	-	-	-	-	-	-	-	-	-	-	0.00%	0.00%	Proyecto	1	0	380000	120000	2.1.4	7	AÚN NO SE LICITAN LAS ACCIONES PROYECTADAS PARA EL PRESENTE AÑO.
FINANZAS Y ADMINISTRACIÓN	12.COBERTURA ESTATAL	SFP	ESTATAL	RG.ACCIONES RELEVANTES	1.PROYECTOS ESPECIALES.	PROGRAMA INTEGRAL DE MODERNIZACIÓN ADMINISTRATIVA.	COBERTURA ESTATAL	VARIAS	ene-2013	dic-2013	5,000,000.00	-	5,000,000.00	-	-	-	-	925,190.44	-	925,190.44	-	-	-	-	18.50%	40.00%	Proyecto	10	4	726897	763771	2.1.4	7	
EDUCACIÓN	11.COBERTURA REGIONAL	SEDUZAC	ESTATAL	ZE.ACCIONES Y APOYOS EDUCATIVOS	21.EQUIDAD DE GENERO	IMPLEMENTAR UNA CAMPAÑA DE PREVENCIÓN Y DENUNCIA.	COBERTURA REGIONAL	VARIAS	ene-2013	dic-2013	320,000.00	-	320,000.00	-	-	-	-	-	-	-	-	-	-	-	0.00%	0.00%	Evento	12	0	8640	9360	2.3.1	18	
EDUCACIÓN	12.COBERTURA ESTATAL	SEDUZAC	ESTATAL	ZE.ACCIONES Y APOYOS EDUCATIVOS	21.EQUIDAD DE GENERO	CAPACITACIÓN AL PERSONAL EN LOS TEMAS DE VIOLENCIA EN CUALQUIERA DE SUS MODALIDADES Y TIPOS.	COBERTURA ESTATAL	VARIAS	ene-2013	dic-2013	320,000.00	-	320,000.00	-	-	-	-	-	-	-	-	-	-	-	0.00%	0.00%	Taller	4	0	8640	9360	2.3.1	18	
EDUCACIÓN	12.COBERTURA ESTATAL	SEDUZAC	ESTATAL	ZE.ACCIONES Y APOYOS EDUCATIVOS	21.EQUIDAD DE GENERO	ELABORACIÓN DE DIAGNÓSTICOS EN VIOLENCIA LABORAL.	COBERTURA ESTATAL	VARIAS	ene-2013	dic-2013	320,000.00	-	320,000.00	-	-	-	-	-	-	-	-	-	-	-	0.00%	0.00%	Estudio	1	0	8640	9360	2.3.1	18	
EDUCACIÓN	12.COBERTURA ESTATAL	SEDUZAC	ESTATAL	ZE.ACCIONES Y APOYOS EDUCATIVOS	21.EQUIDAD DE GENERO	DESARROLLO DE LAS ACTIVIDADES ESTRATÉGICAS DIRIGIDAS A LOS DOCENTES, PERSONAL ADMINISTRATIVO, DE APOYO, DIRECTIVO, ALUMNOS Y ALUMNAS DE EDUCACIÓN BÁSICA	COBERTURA ESTATAL	VARIAS	ene-2013	dic-2013	320,000.00	-	320,000.00	-	-	-	-	-	-	-	-	-	-	-	0.00%	0.00%	Persona	18000	0	8640	9360	2.3.1	18	
EDUCACIÓN	12.COBERTURA ESTATAL	SEDUZAC	ESTATAL	ZE.ACCIONES Y APOYOS EDUCATIVOS	21.EQUIDAD DE GENERO	ACCIONES PARA EL SEGUIMIENTO A LAS POLÍTICAS PÚBLICAS INTERNAS Y EXTERNAS.	COBERTURA ESTATAL	VARIAS	ene-2013	dic-2013	320,000.00	-	320,000.00	-	-	-	-	-	-	-	-	-	-	-	0.00%	0.00%	Seguimiento	12	0	8640	9360	2.3.1	18	
EDUCACIÓN	12.COBERTURA ESTATAL	SEDUZAC	ESTATAL	ZE.ACCIONES Y APOYOS EDUCATIVOS	21.EQUIDAD DE GENERO	CAPACITACIÓN EN PERSPECTIVA DE GÉNERO.	COBERTURA ESTATAL	VARIAS	ene-2013	dic-2013	400,000.00	-	400,000.00	-	-	-	-	-	-	-	-	-	-	-	0.00%	0.00%	Taller	1	0	8640	9360	2.3.1	18	
DESARROLLO SOCIAL	09.JUCHIPILA	SEDESOL	PROGRAMA 3 X 1	SS.ASISTENCIA SOCIAL Y SERVICIOS COMUNITARIOS	9.EDUCACIÓN, CAPACITACIÓN Y FORMACIÓN	BECAS PARA ALUMNOS DESTACADOS DE ESCASOS RECURSOS	JALPA	JALPA	feb-2013	dic-2013	608,000.00	-	304,000.00	152,000.00	152,000.00	-	-	608,000.00	-	304,000.00	152,000.00	152,000.00	-	-	100.00%	100.00%	Beca	91	91	58	33	2.5.4	3	
DESARROLLO SOCIAL	09.JUCHIPILA	SEDESOL	PROGRAMA 3 X 1	SS.ASISTENCIA SOCIAL Y SERVICIOS COMUNITARIOS	9.EDUCACIÓN, CAPACITACIÓN Y FORMACIÓN	BECAS PARA ALUMNOS DESTACADOS DE ESCASOS RECURSOS	JALPA	JALPA	feb-2013	dic-2013	868,000.00	-	434,000.00	217,000.00	217,000.00	-	-	868,000.00	-	434,000.00	217,000.00	217,000.00	-	-	100.00%	100.00%	Beca	187	187	77	110	2.5.4	3	
DESARROLLO SOCIAL	09.JUCHIPILA	SEDESOL	PROGRAMA 3 X 1	SS.ASISTENCIA SOCIAL Y SERVICIOS COMUNITARIOS	9.EDUCACIÓN, CAPACITACIÓN Y FORMACIÓN	BECAS PARA ALUMNOS DESTACADOS DE ESCASOS RECURSOS	JALPA	JALPA	feb-2013	dic-2013	1,552,000.00	-	776,000.00	388,000.00	388,000.00	-	-	1,552,000.00	-	776,000.00	388,000.00	388,000.00	-	-	100.00%	100.00%	Beca	229	229	86	143	2.5.4	3	
DESARROLLO SOCIAL	06.JEREZ	SEDESOL	PROGRAMA 3 X 1	SS.ASISTENCIA SOCIAL Y SERVICIOS COMUNITARIOS	9.EDUCACIÓN, CAPACITACIÓN Y FORMACIÓN	BECAS PARA ALUMNOS DESTACADOS DE ESCASOS RECURSOS (CLUB EL CARGADERO)	JEREZ	JEREZ DE GARCÍA SALINAS	feb-2013	dic-2013	1,228,000.00	307,000.00	307,000.00	307,000.00	307,000.00	-	-	1,228,000.00	307,000.00	307,000.00	307,000.00	307,000.00	-	-	100.00%	100.00%	Beca	225	225	103	122	2.5.4	3	
DESARROLLO SOCIAL	06.JEREZ	SEDESOL	PROGRAMA 3 X 1	SS.ASISTENCIA SOCIAL Y SERVICIOS COMUNITARIOS	9.EDUCACIÓN, CAPACITACIÓN Y FORMACIÓN	BECAS PARA ALUMNOS DESTACADOS DE ESCASOS RECURSOS (CLUB EL PORVENIR)	JEREZ	JEREZ DE GARCÍA SALINAS	feb-2013	dic-2013	1,228,000.00	307,000.00	307,000.00	307,000.00	307,000.00	-	-	1,228,000.00	307,000.00	307,000.00	307,000.00	307,000.00	-	-	100.00%	100.00%	Beca	225	225	105	120	2.5.4	3	

GOBIERNO DEL ESTADO DE ZACATECAS
UNIDAD DE PLANEACIÓN
PROGRAMA OPERATIVO ANUAL 2013
POR EJE

SECTOR	REGIÓN	DEPENDENCIA	FONDO O MODALIDAD DE INVERSIÓN	PROGRAMA	SUBPROGRAMA	DESCRIPCIÓN DE LA OBRA O ACCIÓN	MUNICIPIO	LOCALIDAD	FECHA DE:		ESTRUCTURA FINANCIERA 2013 (PESOS) PROGRAMADA							ESTRUCTURA FINANCIERA 2013 (PESOS) EJERCIDA							AVANCE %		METAS TOTALES		BENEFICIARIOS			PED	NUMERO DEL PROYECTO	OBSERVACIONES
									INICIO dd/mm/ AAAA	TÉRMINO dd/mm/ AAAA	TOTAL	FEDERAL	ESTATAL	MUNICIPAL	PARTICIPANTES	CRÉDITO	OTROS	TOTAL	FEDERAL	ESTATAL	MUNICIPAL	PARTICIPANTES	CRÉDITO	OTROS	FINANCIERO	FÍSICO	UNIDAD DE MEDIDA	PROGRAMADAS	ALCANZADAS	HOMBRES	MUJERES	EJE, LÍNEA ESTRATÉGICA, ESTRATEGIA		
DESARROLLO SOCIAL	09,JUCHIPILA	SEDESOL	PROGRAMA 3 X 1	SS,ASISTENCIA SOCIAL Y SERVICIOS COMUNITARIOS	9,EDUCACIÓN, CAPACITACIÓN Y FORMACIÓN	BECAS PARA ALUMNOS DESTACADOS DE ESCASOS RECURSOS (CLUB GRUPO REMOLINO)	JUCHIPILA	JUCHIPILA	feb-2013	dic-2013	456,912.00	114,228.00	114,228.00	114,228.00	114,228.00	-	-	456,912.00	114,228.00	114,228.00	114,228.00	114,228.00	-	-	100.00%	100.00%	Beca	50	50	19	31	2.5.4	3	
DESARROLLO SOCIAL	09,JUCHIPILA	SEDESOL	PROGRAMA 3 X 1	SS,ASISTENCIA SOCIAL Y SERVICIOS COMUNITARIOS	9,EDUCACIÓN, CAPACITACIÓN Y FORMACIÓN	BECAS PARA ALUMNOS DESTACADOS DE ESCASOS RECURSOS (CLUB UNIDOS POR EL CAÑON DE JUCHIPILA)	JUCHIPILA	JUCHIPILA	feb-2013	dic-2013	297,088.00	74,272.00	74,272.00	74,272.00	74,272.00	-	-	297,088.00	74,272.00	74,272.00	74,272.00	74,272.00	-	-	100.00%	100.00%	Beca	37	37	14	23	2.5.4	3	
DESARROLLO SOCIAL	09,JUCHIPILA	SEDESOL	PROGRAMA 3 X 1	SS,ASISTENCIA SOCIAL Y SERVICIOS COMUNITARIOS	9,EDUCACIÓN, CAPACITACIÓN Y FORMACIÓN	BECAS PARA ALUMNOS DESTACADOS DE ESCASOS RECURSOS (CLUB ASOCIACIÓN NOCHISTLENSE)	NOCHISTLÁN DE MEJÍA	NOCHISTLÁN DE MEJÍA	feb-2013	dic-2013	1,626,000.00	406,500.00	406,500.00	406,500.00	406,500.00	-	-	1,626,000.00	406,500.00	406,500.00	406,500.00	406,500.00	-	-	100.00%	100.00%	Beca	200	200	80	120	2.5.4	3	
DESARROLLO SOCIAL	05,TLALTENANGO	SEDESOL	PROGRAMA 3 X 1	SS,ASISTENCIA SOCIAL Y SERVICIOS COMUNITARIOS	9,EDUCACIÓN, CAPACITACIÓN Y FORMACIÓN	BECAS PARA ALUMNOS DESTACADOS DE ESCASOS RECURSOS (CLUB CORTEZ)	TLALTENANGO DE SANCHEZ ROMÁN	TLALTENANGO DE SÁNCHEZ ROMÁN	feb-2013	dic-2013	2,000,000.00	1,000,000.00	-	500,000.00	500,000.00	-	-	2,000,000.00	1,000,000.00	-	500,000.00	500,000.00	-	-	100.00%	100.00%	Beca	482	482	221	261	2.5.4	3	
DESARROLLO SOCIAL	01,FRESNILLO	SEDESOL	PROGRAMA 3 X 1	SS,ASISTENCIA SOCIAL Y SERVICIOS COMUNITARIOS	9,EDUCACIÓN, CAPACITACIÓN Y FORMACIÓN	BECAS PARA ALUMNOS DESTACADOS DE ESCASOS RECURSOS (CLUB REGIONAL ZACATECAS)	VALPARAÍSO	SAN JOSÉ DE LLANETES	feb-2013	dic-2013	18,000.00	4,500.00	4,500.00	4,500.00	4,500.00	-	-	18,000.00	4,500.00	4,500.00	4,500.00	4,500.00	-	-	100.00%	100.00%	Beca	5	5	1	4	2.5.4	3	
DESARROLLO SOCIAL	01,FRESNILLO	SEDESOL	PROGRAMA 3 X 1	SS,ASISTENCIA SOCIAL Y SERVICIOS COMUNITARIOS	9,EDUCACIÓN, CAPACITACIÓN Y FORMACIÓN	BECAS PARA ALUMNOS DESTACADOS DE ESCASOS RECURSOS (CLUB LA FLORIDA)	VALPARAÍSO	LA FLORIDA	feb-2013	dic-2013	246,000.00	123,000.00	-	61,500.00	61,500.00	-	-	246,000.00	123,000.00	-	61,500.00	61,500.00	-	-	100.00%	100.00%	Beca	38	38	18	20	2.5.4	3	
DESARROLLO SOCIAL	01,FRESNILLO	SEDESOL	PROGRAMA 3 X 1	SS,ASISTENCIA SOCIAL Y SERVICIOS COMUNITARIOS	9,EDUCACIÓN, CAPACITACIÓN Y FORMACIÓN	BECAS PARA ALUMNOS DESTACADOS DE ESCASOS RECURSOS (CLUB LA SIERRA)	VALPARAÍSO	SANTA LUCÍA DE LA SIERRA	feb-2013	dic-2013	376,000.00	188,000.00	-	94,000.00	94,000.00	-	-	376,000.00	188,000.00	-	94,000.00	94,000.00	-	-	100.00%	100.00%	Beca	56	56	27	29	2.5.4	3	
DESARROLLO SOCIAL	01,FRESNILLO	SEDESOL	PROGRAMA 3 X 1	SS,ASISTENCIA SOCIAL Y SERVICIOS COMUNITARIOS	9,EDUCACIÓN, CAPACITACIÓN Y FORMACIÓN	BECAS PARA ALUMNOS DESTACADOS DE ESCASOS RECURSOS (CLUB SAN MATEO)	VALPARAÍSO	J. JESÚS GONZÁLEZ ORTEGA (SAN MATEO)	feb-2013	dic-2013	454,000.00	227,000.00	-	113,500.00	113,500.00	-	-	454,000.00	227,000.00	-	113,500.00	113,500.00	-	-	100.00%	100.00%	Beca	85	85	46	39	2.5.4	3	
DESARROLLO SOCIAL	01,FRESNILLO	SEDESOL	PROGRAMA 3 X 1	SS,ASISTENCIA SOCIAL Y SERVICIOS COMUNITARIOS	9,EDUCACIÓN, CAPACITACIÓN Y FORMACIÓN	BECAS PARA ALUMNOS DESTACADOS DE ESCASOS RECURSOS (CLUB SAN ANTONIO DE SAUCEDA)	VALPARAÍSO	SAN ANTONIO DE SAUCEDA (SAUCEDA)	feb-2013	dic-2013	348,000.00	174,000.00	-	87,000.00	87,000.00	-	-	348,000.00	174,000.00	-	87,000.00	87,000.00	-	-	100.00%	100.00%	Beca	59	59	30	29	2.5.4	3	
DESARROLLO SOCIAL	01,FRESNILLO	SEDESOL	PROGRAMA 3 X 1	SS,ASISTENCIA SOCIAL Y SERVICIOS COMUNITARIOS	9,EDUCACIÓN, CAPACITACIÓN Y FORMACIÓN	BECAS PARA ALUMNOS DESTACADOS DE ESCASOS RECURSOS (CLUB SAN JOSÉ DE LLANETES)	VALPARAÍSO	SAN JOSÉ DE LLANETES	feb-2013	dic-2013	562,000.00	140,500.00	140,500.00	140,500.00	140,500.00	-	-	562,000.00	140,500.00	140,500.00	140,500.00	140,500.00	-	-	100.00%	100.00%	Beca	73	73	28	45	2.5.4	3	
DESARROLLO SOCIAL	01,FRESNILLO	SEDESOL	PROGRAMA 3 X 1	SS,ASISTENCIA SOCIAL Y SERVICIOS COMUNITARIOS	9,EDUCACIÓN, CAPACITACIÓN Y FORMACIÓN	BECAS PARA ALUMNOS DESTACADOS DE ESCASOS RECURSOS (CLUB TROJES)	VALPARAÍSO	TROJES	feb-2013	dic-2013	472,000.00	236,000.00	-	118,000.00	118,000.00	-	-	472,000.00	236,000.00	-	118,000.00	118,000.00	-	-	100.00%	100.00%	Beca	70	70	26	44	2.5.4	3	
DESARROLLO SOCIAL	01,FRESNILLO	SEDESOL	PROGRAMA 3 X 1	SS,ASISTENCIA SOCIAL Y SERVICIOS COMUNITARIOS	9,EDUCACIÓN, CAPACITACIÓN Y FORMACIÓN	BECAS PARA ALUMNOS DESTACADOS DE ESCASOS RECURSOS (CLUB REGIONAL VALPARAÍSO)	VALPARAÍSO	VALPARAÍSO	feb-2013	dic-2013	298,000.00	74,500.00	74,500.00	74,500.00	74,500.00	-	-	298,000.00	74,500.00	74,500.00	74,500.00	74,500.00	-	-	100.00%	100.00%	Beca	51	51	27	24	2.5.4	3	
DESARROLLO SOCIAL	01,FRESNILLO	SEDESOL	PROGRAMA 3 X 1	SS,ASISTENCIA SOCIAL Y SERVICIOS COMUNITARIOS	9,EDUCACIÓN, CAPACITACIÓN Y FORMACIÓN	BECAS PARA ALUMNOS DESTACADOS DE ESCASOS RECURSOS (CLUB LOBATOS)	VALPARAÍSO	LOBATOS	feb-2013	dic-2013	526,000.00	131,500.00	131,500.00	131,500.00	131,500.00	-	-	526,000.00	131,500.00	131,500.00	131,500.00	131,500.00	-	-	100.00%	100.00%	Beca	73	73	27	46	2.5.4	3	
DESARROLLO SOCIAL	01,FRESNILLO	SEDESOL	PROGRAMA 3 X 1	SS,ASISTENCIA SOCIAL Y SERVICIOS COMUNITARIOS	9,EDUCACIÓN, CAPACITACIÓN Y FORMACIÓN	BECAS PARA ALUMNOS DESTACADOS DE ESCASOS RECURSOS (CLUB POTRERO DE GALLEGOS)	VALPARAÍSO	POTRERO DE GALLEGOS	feb-2013	dic-2013	760,000.00	294,815.00	85,185.00	190,000.00	190,000.00	-	-	760,000.00	294,815.00	85,185.00	190,000.00	190,000.00	-	-	100.00%	100.00%	Beca	100	100	31	69	2.5.4	3	
DESARROLLO SOCIAL	01,FRESNILLO	SEDESOL	PROGRAMA 3 X 1	SS,ASISTENCIA SOCIAL Y SERVICIOS COMUNITARIOS	9,EDUCACIÓN, CAPACITACIÓN Y FORMACIÓN	BECAS PARA ALUMNOS DESTACADOS DE ESCASOS RECURSOS (CLUB SANTA ANA)	VALPARAÍSO	SANTA ANA DE ARRIBA	feb-2013	dic-2013	202,000.00	101,000.00	-	50,500.00	50,500.00	-	-	202,000.00	101,000.00	-	50,500.00	50,500.00	-	-	100.00%	100.00%	Beca	35	35	13	22	2.5.4	3	
DESARROLLO SOCIAL	01,FRESNILLO	SEDESOL	PROGRAMA 3 X 1	SS,ASISTENCIA SOCIAL Y SERVICIOS COMUNITARIOS	9,EDUCACIÓN, CAPACITACIÓN Y FORMACIÓN	BECAS PARA ALUMNOS DESTACADOS DE ESCASOS RECURSOS (CLUB CRUCES)	VALPARAÍSO	CRUCES	feb-2013	dic-2013	304,000.00	76,000.00	76,000.00	76,000.00	76,000.00	-	-	304,000.00	76,000.00	76,000.00	76,000.00	76,000.00	-	-	100.00%	100.00%	Beca	41	41	16	25	2.5.4	3	
DESARROLLO SOCIAL	01,FRESNILLO	SEDESOL	PROGRAMA 3 X 1	SS,ASISTENCIA SOCIAL Y SERVICIOS COMUNITARIOS	9,EDUCACIÓN, CAPACITACIÓN Y FORMACIÓN	BECAS PARA ALUMNOS DESTACADOS DE ESCASOS RECURSOS (CLUB MALA NOCHE)	VALPARAÍSO	MALA NOCHE	feb-2013	dic-2013	542,000.00	271,000.00	-	135,500.00	135,500.00	-	-	542,000.00	271,000.00	-	135,500.00	135,500.00	-	-	100.00%	100.00%	Beca	88	88	35	53	2.5.4	3	
DESARROLLO SOCIAL	05,TLALTENANGO	SEDESOL	PROGRAMA 3 X 1	SS,ASISTENCIA SOCIAL Y SERVICIOS COMUNITARIOS	6,DESARROLLO COMUNITARIO	CONSTRUCCIÓN DE ASILO DE ANCIANOS	ATOLINGA	ATOLINGA	mar-2013	jun-2013	1,941,764.00	699,449.00	255,835.00	513,240.00	513,240.00	-	-	970,881.00	329,724.00	127,917.00	256,620.00	256,620.00	-	-	50.00%	19.00%	Obra	1	0.19	1000	1000	2.5.4	3	
DESARROLLO SOCIAL	02,RÍO GRANDE	SEDESOL	PROGRAMA 3 X 1	SS,ASISTENCIA SOCIAL Y SERVICIOS COMUNITARIOS	6,DESARROLLO COMUNITARIO	ADQUISICIÓN DE 6 VEHICULOS RECOLECTORES DE BASURA (UNA UNIDAD SIN CAJA) RÍO GRANDE ZAC.	RÍO GRANDE	RÍO GRANDE	abr-2013	abr-2013	2,318,460.00	1,159,230.00	-	579,615.00	579,615.00	-	-	-	-	-	-	-	-	-	0.00%	0.00%	Acción	6	0	1500	1500	2.5.4	3	
DESARROLLO SOCIAL	02,RÍO GRANDE	SEDESOL	PROGRAMA 3 X 1	SE,URBANIZACION	11,REHABILITACIÓN DE INMUEBLES AL SERVICIO DE LA COMUNIDAD	CONSTRUCCIÓN DE PLAZA,BIBLIOTECA COMUNITARIA Y REHABILITACIÓN DE TEMPLO RÍO GRANDE ZAC.	RÍO GRANDE	IGNACIO ZARAGOZA (LA RASTRERA)	abr-2013	jul-2013	2,812,460.00	-	1,406,230.00	703,115.00	703,115.00	-	-	-	-	-	-	-	-	-	0.00%	0.00%	Obra	1	0	1200	1300	2.5.4	3	
DESARROLLO SOCIAL	02,RÍO GRANDE	SEDESOL	PROGRAMA 3 X 1	UC,CARRETERAS ALIMENTADORAS	03 OA,CONSTRUCCION	PAVIMENTACIÓN CON CARPETA ASFÁLTICA TRAMO MIGUEL AUZA -PRESA DE SANTIAGO DEL KM. 0+000 AL 2+300	MIGUEL AUZA	MIGUEL AUZA	mar-2013	ago-2013	3,840,000.00	960,000.00	848,802.00	1,015,599.00	1,015,599.00	-	-	-	-	-	-	-	-	-	0.00%	0.00%	Kilometro	2.3	0	9966	10777	2.5.4	3	
DESARROLLO SOCIAL	06,JEREZ	SEDESOL	PROGRAMA 3 X 1	SI,INFRAESTRUCTURA DEPORTIVA	3,CONSTRUCCION	CONSTRUCCIÓN DE DOMO EN CANCHA DE TENANGO	VILLANUEVA	TENANGO	may-2013	jun-2013	900,392.00	225,098.00	225,098.00	225,098.00	225,098.00	-	-	900,392.00	225,098.00	225,098.00	225,098.00	225,098.00	-	-	100.00%	70.00%	Módulo	1	0.7	111	134	2.5.4	3	
DESARROLLO SOCIAL	06,JEREZ	SEDESOL	PROGRAMA 3 X 1	SS,ASISTENCIA SOCIAL Y SERVICIOS COMUNITARIOS	6,DESARROLLO COMUNITARIO	ACONDICIONAMIENTO DE ÁREA RECREATIVA EN BARRIO SANTA GERTRUDIS	VILLANUEVA	VILLANUEVA	may-2013	jun-2013	764,468.00	191,117.00	191,117.00	191,117.00	191,117.00	-	-	764,468.00	191,117.00	191,117.00	191,117.00	191,117.00	-	-	100.00%	75.00%	Acción	1	0.75	5249	5808	2.5.4	3	
DESARROLLO SOCIAL	01,FRESNILLO	SEDESOL	PROGRAMA 3 X 1	SI,INFRAESTRUCTURA EDUCATIVA	3,CONSTRUCCION	CONSTRUCCIÓN DE GRADAS EN ESC.PRIMARIA PEDRO VÉLEZ	CALERA	VÍCTOR ROSALES	abr-2013	jun-2013	290,156.00	72,539.00	72,539.00	72,539.00	72,539.00	-	-	290,156.00	72,539.00	72,539.00	72,539.00	72,539.00	-	-	100.00%	95.00%	Obra	1	0.95	400	480	2.5.4	3	
DESARROLLO SOCIAL	08,ZACATECAS	SEDESOL	PROGRAMA 3 X 1	SI,INFRAESTRUCTURA EDUCATIVA	3,CONSTRUCCION	CONSTRUCCIÓN DE DOMO EN ESC. PRIMARIA "ADOLFO LÓPEZ MATEOS"	GUADALUPE	GUADALUPE	abr-2013	jun-2013	792,648.00	198,162.00	198,162.00	198,162.00	198,162.00	-	-	396,324.00	99,081.00	99,081.00	99,081.00	99,081.00	-	-	50.00%	50.00%	Obra	1	0.5	300	300	2.5.4	3	
DESARROLLO SOCIAL	08,ZACATECAS	SEDESOL	PROGRAMA 3 X 1	SI,INFRAESTRUCTURA EDUCATIVA	3,CONSTRUCCION	CONSTRUCCIÓN DE DOMO EN ESC. PRIMARIA "LAZARO CARDENAS"	GUADALUPE	GUADALUPE	abr-2013	jun-2013	579,992.00	144,998.00	144,998.00	144,998.00	144,998.00	-	-	-	-	-	-	-	-	-	0.00%	0.00%	Obra	1	0	300	300	2.5.4	3	
DESARROLLO SOCIAL	10,OJOCALIENTE	SEDESOL	PROGRAMA 3 X 1	SS,ASISTENCIA SOCIAL Y SERVICIOS COMUNITARIOS	6,DESARROLLO COMUNITARIO	CONSTRUCCIÓN DE CENTRO COMUNITARIO SAN NICOLAS TOLENTINO SEGUNDA ETAPA	OJOCALIENTE	PASTORIA	abr-2013	jun-2013	2,000,000.00	-	1,000,000.00	500,000.00	500,000.00	-	-	1,000,000.00	-	500,000.00	250,000.00	250,000.00	-	-	50.00%	15.00%	Obra	1	0.15	1030	1117	2.5.4	3	
DESARROLLO SOCIAL	05,TLALTENANGO	SEDESOL	PROGRAMA 3 X 1	SI,INFRAESTRUCTURA EDUCATIVA	3,CONSTRUCCION	CONSTRUCCIÓN DE AULA DE LA ESCUELA DE EDUCACIÓN ESPECIAL	TEPECHITLÁN	TEPECHITLÁN	jun-2013	sep-2013	261,880.00	65,470.00	65,470.00	65,470.00	65,470.00	-	-	196,410.00	-	65,470.00	65,470.00	65,470.00	-	-	75.00%	45.00%	Obra	1	0.45	15	15	2.5.4	3	
DESARROLLO SOCIAL	05,TLALTENANGO	SEDESOL	PROGRAMA 3 X 1	SI,INFRAESTRUCTURA EDUCATIVA	3,CONSTRUCCION	CONSTRUCCIÓN DE DOMO EN LA PLAZA CIVICA DE LA ESCUELA PRIMARIA MIGUEL HIDALGO.	TEPECHITLÁN	TEPECHITLÁN	abr-2013	jul-2013	448,540.00	112,135.00	112,135.00	112,135.00	112,135.00	-	-	336,405.00	-	112,135.00	112,135.00	112,135.00	-	-	75.00%	95.00%	Obra	1	0.95	150	150	2.5.4	3	
DESARROLLO SOCIAL	05,TLALTENANGO	SEDESOL	PROGRAMA 3 X 1	SS,ASISTENCIA SOCIAL Y SERVICIOS COMUNITARIOS	6,DESARROLLO COMUNITARIO	CONSTRUCCIÓN SISTEMA DE RIEGO PARQUE EL SILENCIO	TEPECHITLÁN	TEPECHITLÁN	jun-2013	sep-2013	477,840.00	119,460.00	119,460.00	119,460.00	119,460.00	-	-	358,380.00	-	119,460.00	119,460.00	119,460.00	-	-	75.00%	93.00%	Acción	1	0.93	2800	2800	2.5.4	3	
DESARROLLO SOCIAL	02,RÍO GRANDE	SEDESOL	PROGRAMA 3 X 1	SD,ALCANTARILLADO	2,AMPLIACIÓN DE SISTEMA	AMPLIACIÓN DE RED DE DRENAJE EN COLONIA LAS FLORES	GENERAL FRANCISCO R. MURGUÍA	NIEVES	mar-2013	jun-2013	1,946,108.00	462,016.00	560,060.00	462,016.00	462,016.00	-	-	1,946,108.00	462,016.00	560,060.00	462,016.00	462,016.00	-	-	100.00%	100.00%	Metro	2618	2618	240	270	2.5.4	3	
DESARROLLO SOCIAL	05,TLALTENANGO	SEDESOL	PROGRAMA 3 X 1	SI,INFRAESTRUCTURA EDUCATIVA	3,CONSTRUCCION	CONSTRUCCIÓN DE DOMO EN LA PLAZA CIVICA DE LA ESCUELA PRIMARIA IGNACIO MANUEL ALTAMIRANO	TEPECHITLÁN	TEPECHITLÁN	abr-2013	jul-2013	374,544.00	93,636.00	93,636.00	93,636.00	93,636.00	-	-	-	-	-	-	-	-	-	0.00%	0.00%	Obra	1	0	150	150	2.5.4	3	
DESARROLLO SOCIAL	01,FRESNILLO	SEDESOL	PROGRAMA 3 X 1	SC,AGUA POTABLE	3,CONSTRUCCIÓN DE SISTEMA	CONSTRUCCIÓN DE LINEA DE CONDUCCIÓN Y RED DE DISTRIBUCIÓN DE AGUA POTABLE 1RA ETAPA	VALPARAÍSO	EL CRUCERO DE SANTA CRUZ	mar-2013	jun-2013	792,000.00	396,000.00	-	198,000.00	198,000.00	-	-	792,000.00	396,000.00	-	198,000.00	198,000.00	-	-	100.00%	100.00%	Sistema	1	1	35	20	2.5.4	3	
DESARROLLO SOCIAL	04,PINOS	SEDESOL	PROGRAMA 3 X 1	SF,PAVIMENTACION EN COLONIAS	1,PAVIMENTACIÓN CONCRETO HIDRÁULICO	CONSTRUCCIÓN DE PAVIMENTO CON CONCRETO HIDRÁULICO EN CALLE CELSO GONZÁLEZ HERMOSILLO	PINOS	JAULA DE ABAJO	abr-2013	jul-2013	2,032,308.00	508,077.00	508,077.00	508,077.00	508,077.00	-	-	1,016,152.00	254,038.00	254,038.00	254,038.00	254,038.00	-	-	50.00%	20.00%	Metro Cuadrado	4557	911.4	626	766	2.5.4	3	
DESARROLLO SOCIAL	04,PINOS	SEDESOL	PROGRAMA 3 X 1	SI,INFRAESTRUCTURA EDUCATIVA	3,CONSTRUCCION	CONSTRUCCIÓN DE FACHADA EN LA ESCUELA SECUNDARIA JOSÉ ELEAZARO HERNÁNDEZ GRANADA	PINOS	PINOS	abr-2013	jul-2013	537,540.00	134,385.00	134,385.00	134,385.00	134,385.00	-	-	268,768.00	67,192.00	67,192.00	67,192.00	67,192.00	-	-	50.00%	40.00%	Obra	1	0.4	225	285	2.5.4	3	
DESARROLLO SOCIAL	04,PINOS	SEDESOL	PROGRAMA 3 X 1	UB,CAMINOS RURALES	03 OA,CONSTRUCCIÓN	CONSTRUCCIÓN DE E.C CARR. PINOS OJUELOS -SAN MIGUEL DEL KM. 1+500 AL KM. 2+500	PINOS	SAN MIGUEL (SAN MIGUEL DEL ZACATAL)	abr-2013	ago-2013	1,195,536.00	298,884.00	298,884.00	298,884.00	298,884.00	-	-	597,768.00	149,442.00	149,442.00	149,442.00	149,442.00	-	-	50.00%	5.00%	Kilometro	1	0.05	230	280	2.5.4	3	
DESARROLLO SOCIAL	04,PINOS	SEDESOL	PROGRAMA 3 X 1	UB,CAMINOS RURALES	03 OA,CONSTRUCCIÓN	CONSTRUCCIÓN DE CARRETERA ESPIRITU SANTO- SAN JOSÉ DEL ESPIRITU SANTO DEL KM. 2+000 AL 3+000	PINOS	ESPIRITU SANTO	abr-2013	ago-2013	1,436,804.00	359,201.00	359,201.00	359,201.00	359,201.00	-	-	718,400.00	179,600.00	179,600.00	179,600.00	179,600.00	-	-	50.00%	5.00%	Kilometro	1	0.05	335	480	2.5.4	3	

GOBIERNO DEL ESTADO DE ZACATECAS
UNIDAD DE PLANEACIÓN
PROGRAMA OPERATIVO ANUAL 2013
POR EJE

SECTOR	REGIÓN	DEPENDENCIA	FONDO O MODALIDAD DE INVERSIÓN	PROGRAMA	SUBPROGRAMA	DESCRIPCIÓN DE LA OBRA O ACCIÓN	MUNICIPIO	LOCALIDAD	FECHA DE:		ESTRUCTURA FINANCIERA 2013 (PESOS) PROGRAMADA							ESTRUCTURA FINANCIERA 2013 (PESOS) EJERCIDA							AVANCE %		METAS TOTALES			BENEFICIARIOS		PED	NUMERO DEL PROYECTO	OBSERVACIONES
									INICIO dd/mm/aaaa	TÉRMINO dd/mm/aaaa	TOTAL	FEDERAL	ESTATAL	MUNICIPAL	PARTICIPANTES	CRÉDITO	OTROS	TOTAL	FEDERAL	ESTATAL	MUNICIPAL	PARTICIPANTES	CRÉDITO	OTROS	FINANCIERO	FÍSICO	UNIDAD DE MEDIDA	PROGRAMADAS	ALCANZADAS	HOMBRES	MUJERES	EJE, LÍNEA ESTRATÉGICA, ESTRATEGIA		
DESARROLLO SOCIAL	04.PINOS	SEDESOL	PROGRAMA 3 X 1	UB.CAMINOS RURALES	03 OA.CONSTRUCCIÓN	CONSTRUCCIÓN DE CARRETERA LA LABORCILLA -BUENAVISTA DEL KM 0+000 AL 1+000	PINOS	LA LABORCILLA	abr-2013	jul-2013	1,288,064.00	322,016.00	322,016.00	322,016.00	322,016.00	-	-	644,032.00	161,008.00	161,008.00	161,008.00	161,008.00	-	-	50.00%	5.00%	Kilometro	1	0.05	316	385	2.5.4	3	
DESARROLLO SOCIAL	05.TLALTENANGO	SEDESOL	PROGRAMA 3 X 1	SJ.INFRAESTRUCTURA EDUCATIVA	1.RECONSTRUCCION	REHABILITAR 8 AULAS DE LA ESCUELA PRIMARIA MELCHOR OCAMPO	TEPECHITLÁN	TEPECHITLÁN	abr-2013	jun-2013	348,584.00	87,146.00	87,146.00	87,146.00	87,146.00	-	-	-	-	-	-	-	-	-	0.00%	0.00%	Obra	1	0	150	150	2.5.4	3	
DESARROLLO SOCIAL	05.TLALTENANGO	SEDESOL	PROGRAMA 3 X 1	SJ.INFRAESTRUCTURA EDUCATIVA	4.EQUIPAMIENTO	REPONER BANCAS DE LA ESCUELA PRIMARIA MELCHOR OCAMPO	TEPECHITLÁN	TEPECHITLÁN	abr-2013	jun-2013	151,400.00	37,850.00	37,850.00	37,850.00	37,850.00	-	-	-	-	-	-	-	-	-	0.00%	0.00%	Lote De Equipo	1	0	75	75	2.5.4	3	
DESARROLLO SOCIAL	04.PINOS	SEDESOL	PROGRAMA 3 X 1	UB.CAMINOS RURALES	03 OA.CONSTRUCCIÓN	CONSTRUCCIÓN DE CARRETERA DE EL JABITO - MANUEL MARÍA DEL KM. 2+100 AL 3+240	PINOS	EL JABITO	abr-2013	ago-2013	1,445,804.00	361,451.00	361,451.00	361,451.00	361,451.00	-	-	722,900.00	180,725.00	180,725.00	180,725.00	180,725.00	-	-	50.00%	5.00%	Kilometro	1	0.05	171	208	2.5.4	3	
DESARROLLO SOCIAL	01.FRESNILLO	SEDESOL	PROGRAMA 3 X 1	SJ.INFRAESTRUCTURA EDUCATIVA	3.CONSTRUCCIÓN	REHABILITACIÓN DE MÓDULOS SANITARIOS EN LA ESCUELA ESPECIAL	FRESNILLO	FRESNILLO	may-2013	jun-2013	212,400.00	53,100.00	53,100.00	53,100.00	53,100.00	-	-	-	-	-	-	-	-	-	0.00%	0.00%	Obra	1	0	90	100	2.5.4	3	
DESARROLLO SOCIAL	01.FRESNILLO	SEDESOL	PROGRAMA 3 X 1	SS.ASISTENCIA SOCIAL Y SERVICIOS COMUNITARIOS	6.DESARROLLO COMUNITARIO	CONSTRUCCIÓN DE MURO PERIMETRAL EN EL PANTEÓN SANTA TERESA	FRESNILLO	FRESNILLO	may-2013	jul-2013	2,247,756.00	561,939.00	561,939.00	561,939.00	561,939.00	-	-	1,123,878.00	280,969.50	280,969.50	280,969.50	280,969.50	-	-	50.00%	45.00%	Acción	1	0.45	800	1000	2.5.4	3	
DESARROLLO SOCIAL	02.RÍO GRANDE	SEDESOL	PROGRAMA 3 X 1	UE.SITIOS HISTORICOS Y CULTURALES	1.RECONSTRUCCIÓN	RESTAURACIÓN EN PRIMER CUADRO DE LA CIUDAD CON CABLEADO SUBTERRANEO (PLAZA MUNICIPAL FRENTE A PALACIO MUNICIPAL)	JUAN ALDAMA	JUAN ALDAMA	abr-2013	may-2013	2,036,704.00	509,176.00	509,176.00	509,176.00	509,176.00	-	-	1,018,352.00	254,588.00	254,588.00	254,588.00	254,588.00	-	-	50.00%	28.00%	Obra	1	0.28	2600	2600	2.5.4	3	
DESARROLLO SOCIAL	02.RÍO GRANDE	SEDESOL	PROGRAMA 3 X 1	SS.ASISTENCIA SOCIAL Y SERVICIOS COMUNITARIOS	6.DESARROLLO COMUNITARIO	CONSTRUCCIÓN DE CENTRO DE DESARROLLO COMUNITARIO DE OJITOS	JUAN ALDAMA	OJITOS	abr-2013	jun-2013	1,644,032.00	411,008.00	411,008.00	411,008.00	411,008.00	-	-	822,016.00	205,504.00	205,504.00	205,504.00	205,504.00	-	-	50.00%	50.00%	Obra	1	0.5	350	375	2.5.4	3	
DESARROLLO SOCIAL	02.RÍO GRANDE	SEDESOL	PROGRAMA 3 X 1	SL.INFRAESTRUCTURA DEPORTIVA	1.REHABILITACION	REHABILITACIÓN Y EQUIPAMIENTO EN CENTRO DEPORTIVO ALAMEDA	JUAN ALDAMA	JUAN ALDAMA	may-2013	ago-2013	3,999,996.00	999,999.00	999,999.00	999,999.00	999,999.00	-	-	1,999,996.00	499,999.00	499,999.00	499,999.00	499,999.00	-	-	50.00%	20.00%	Módulo	1	0.2	3000	3000	2.5.4	3	
DESARROLLO SOCIAL	02.RÍO GRANDE	SEDESOL	PROGRAMA 3 X 1	SE.URBANIZACION	06 OB.CONSTRUCCION DE PASOS VEHICULARES	CONSTRUCCIÓN DE PUENTE VEHICULAR EN CALLE FRANCISCO I MADERO COLONIA CENTRO	JUAN ALDAMA	JUAN ALDAMA	abr-2013	may-2013	1,643,676.00	410,919.00	410,919.00	410,919.00	410,919.00	-	-	821,838.00	205,459.50	205,459.50	205,459.50	205,459.50	-	-	50.00%	30.00%	Metro Cuadrado	206.5	61.95	300	300	2.5.4	3	
DESARROLLO SOCIAL	02.RÍO GRANDE	SEDESOL	PROGRAMA 3 X 1	SJ.INFRAESTRUCTURA EDUCATIVA	3.CONSTRUCCIÓN	CONSTRUCCIÓN DE EDIFICIO 2 UAZ CAMPUS JUAN ALDAMA 4TA ETAPA	JUAN ALDAMA	JUAN ALDAMA	abr-2013	jun-2013	4,000,000.00	1,000,000.00	1,000,000.00	1,000,000.00	1,000,000.00	-	-	2,000,000.00	500,000.00	500,000.00	500,000.00	500,000.00	-	-	50.00%	25.00%	Obra	1	0.25	90	110	2.5.4	3	
DESARROLLO SOCIAL	02.RÍO GRANDE	SEDESOL	PROGRAMA 3 X 1	SE.URBANIZACION	05 OB.ALUMBRADO PUBLICO COLONIA POPULAR	RESTAURACIÓN DE ALUMBRADO PÚBLICO EN PLAZA PRINCIPAL Y FRENTE A PALACIO MUNICIPAL	JUAN ALDAMA	JUAN ALDAMA	abr-2013	may-2013	1,194,556.00	298,639.00	298,639.00	298,639.00	298,639.00	-	-	597,276.00	149,319.00	149,319.00	149,319.00	149,319.00	-	-	50.00%	30.00%	Luminaria	30	9	2600	2600	2.5.4	3	
DESARROLLO SOCIAL	02.RÍO GRANDE	SEDESOL	PROGRAMA 3 X 1	SE.URBANIZACION	4.CONSTRUCCION DE PLAZAS CIVICAS Y JARDINES	RESTAURACIÓN DE PISO EN PLAZA PRINCIPAL Y FRENTE AL PALACIO MUNICIPAL (PISO DE CONCRETO ESTAMPADO Y PISO PORFIDO)	JUAN ALDAMA	JUAN ALDAMA	may-2013	jul-2013	2,543,508.00	635,877.00	635,877.00	635,877.00	635,877.00	-	-	1,271,753.50	317,938.50	317,938.50	317,938.50	317,938.50	-	-	50.00%	50.00%	Plaza	1	0.5	2500	2500	2.5.4	3	1948.3 METROS CUADRADOS
DESARROLLO SOCIAL	04.PINOS	SEDESOL	PROGRAMA 3 X 1	UE.SITIOS HISTORICOS Y CULTURALES	1.RECONSTRUCCIÓN	REHABILITACIÓN DE TEMPLO DE SANTA TERESA SEXTA ETAPA	VILLA GONZÁLEZ ORTEGA	VILLA GONZÁLEZ ORTEGA	jul-2013	sep-2013	1,850,000.00	462,500.00	462,500.00	462,500.00	462,500.00	-	-	925,000.00	231,250.00	231,250.00	231,250.00	231,250.00	-	-	50.00%	10.00%	Obra	1	0.1	2880	3120	2.5.4	3	
DESARROLLO SOCIAL	06.JEREZ	SEDESOL	PROGRAMA 3 X 1	SJ.INFRAESTRUCTURA EDUCATIVA	3.CONSTRUCCIÓN	CONSTRUCCIÓN DE CANCHA DE FUTBOL EN CETIS 114	JEREZ	JEREZ DE GARCÍA SALINAS	abr-2013	jul-2013	1,047,528.00	261,882.00	261,882.00	261,882.00	261,882.00	-	-	-	-	-	-	-	-	-	0.00%	0.00%	Anexo	1	0	350	500	2.5.4	3	
DESARROLLO SOCIAL	06.JEREZ	SEDESOL	PROGRAMA 3 X 1	SJ.INFRAESTRUCTURA EDUCATIVA	1.RECONSTRUCCION	REHABILITACIÓN DE BEBEDEROS EN ESC. SECUNDARIA RAMÓN LÓPEZ VELARDE.	JEREZ	JEREZ DE GARCÍA SALINAS	mar-2013	jun-2013	227,660.00	56,915.00	56,915.00	56,915.00	56,915.00	-	-	-	-	-	-	-	-	-	0.00%	0.00%	Anexo	1	0	350	450	2.5.4	3	
DESARROLLO SOCIAL	06.JEREZ	SEDESOL	PROGRAMA 3 X 1	SS.ASISTENCIA SOCIAL Y SERVICIOS COMUNITARIOS	6.DESARROLLO COMUNITARIO	REHABILITACIÓN DE PANTEÓN	JEREZ	JOMULQUILLO	abr-2013	jul-2013	241,812.00	60,453.00	60,453.00	60,453.00	60,453.00	-	-	-	-	-	-	-	-	-	0.00%	0.00%	Obra	1	0	260	320	2.5.4	3	
DESARROLLO SOCIAL	10.OJOCALIENTE	SEDESOL	PROGRAMA 3 X 1	SJ.INFRAESTRUCTURA EDUCATIVA	3.CONSTRUCCIÓN	FABRICACIÓN Y COLOCACIÓN DE DOMO ESTRUCTURAL EN LA ESCUELA GARCÍAS SALINAS	TRANCOSO	TRANCOSO	abr-2013	may-2013	855,772.00	213,943.00	213,943.00	213,943.00	213,943.00	-	-	855,772.00	213,943.00	213,943.00	213,943.00	213,943.00	-	-	100.00%	70.00%	Metro Cuadrado	580	406	380	220	2.5.4	3	
DESARROLLO SOCIAL	06.JEREZ	SEDESOL	PROGRAMA 3 X 1	SL.INFRAESTRUCTURA DEPORTIVA	3.CONSTRUCCIÓN	CONSTRUCCIÓN DE DOMO EN CANCHA DE USOS MÚLTIPLES	JEREZ	ERMITA DE GUADALUPE	abr-2013	jul-2013	993,596.00	248,399.00	248,399.00	248,399.00	248,399.00	-	-	-	-	-	-	-	-	-	0.00%	0.00%	Módulo	1	0	400	500	2.5.4	3	
DESARROLLO SOCIAL	06.JEREZ	SEDESOL	PROGRAMA 3 X 1	SL.INFRAESTRUCTURA DEPORTIVA	3.CONSTRUCCIÓN	CONSTRUCCIÓN DE DOMO EN ESC. PRIMARIA LEOBARDO C.RUIZ	JEREZ	LA CIÉNEGA	abr-2013	jul-2013	772,544.00	193,136.00	193,136.00	193,136.00	193,136.00	-	-	-	-	-	-	-	-	-	0.00%	0.00%	Anexo	1	0	100	150	2.5.4	3	
DESARROLLO SOCIAL	06.JEREZ	SEDESOL	PROGRAMA 3 X 1	SF.PAVIMENTACION EN COLONIAS	1.PAVIMENTACION CONCRETO HIDRAULICO	PAVIMENTACIÓN DE CALLE MIGUEL HIDALGO	JEREZ	LA GAVIA	abr-2013	jul-2013	1,254,544.00	313,636.00	313,636.00	313,636.00	313,636.00	-	-	-	-	-	-	-	-	-	0.00%	0.00%	Metro Cuadrado	2821.37	0	110	140	2.5.4	3	
DESARROLLO SOCIAL	06.JEREZ	SEDESOL	PROGRAMA 3 X 1	SF.PAVIMENTACION EN COLONIAS	1.PAVIMENTACION CONCRETO HIDRAULICO	PAVIMENTACIÓN DE CALLE BENITO JUAREZ	JEREZ	LA GAVIA	abr-2013	jul-2013	815,528.00	203,882.00	203,882.00	203,882.00	203,882.00	-	-	-	-	-	-	-	-	-	0.00%	0.00%	Metro Cuadrado	1822.5	0	90	120	2.5.4	3	
DESARROLLO SOCIAL	06.JEREZ	SEDESOL	PROGRAMA 3 X 1	SF.PAVIMENTACION EN COLONIAS	1.PAVIMENTACION CONCRETO HIDRAULICO	PAVIMENTACIÓN DE CALLE EL BARRECITO	JEREZ	LA GAVIA	may-2013	ago-2013	863,680.00	215,920.00	215,920.00	215,920.00	215,920.00	-	-	-	-	-	-	-	-	-	0.00%	0.00%	Metro Cuadrado	1936.35	0	110	140	2.5.4	3	
DESARROLLO SOCIAL	06.JEREZ	SEDESOL	PROGRAMA 3 X 1	SF.PAVIMENTACION EN COLONIAS	1.PAVIMENTACION CONCRETO HIDRAULICO	PAVIMENTACIÓN DE CALLE ROSALES	JEREZ	LA GAVIA	may-2013	ago-2013	650,848.00	162,712.00	162,712.00	162,712.00	162,712.00	-	-	-	-	-	-	-	-	-	0.00%	0.00%	Metro Cuadrado	1459.16	0	90	120	2.5.4	3	
DESARROLLO SOCIAL	10.OJOCALIENTE	SEDESOL	PROGRAMA 3 X 1	SJ.INFRAESTRUCTURA EDUCATIVA	3.CONSTRUCCIÓN	FABRICACIÓN Y COLOCACIÓN DE DOMO ESTRUCTURAL EN LA ESCUELA LUIS MOYA	TRANCOSO	TRANCOSO	abr-2013	may-2013	861,876.00	215,469.00	215,469.00	215,469.00	215,469.00	-	-	430,939.00	107,734.50	107,735.50	107,734.50	107,734.50	-	-	50.00%	44.99%	Metro Cuadrado	582.84	262.2	330	220	2.5.4	3	
DESARROLLO SOCIAL	02.RÍO GRANDE	SEDESOL	PROGRAMA 3 X 1	SJ.INFRAESTRUCTURA EDUCATIVA	3.CONSTRUCCIÓN	CONSTRUCCIÓN DE DOMO EN ESC. PRIMARIA JOSEFA ORTIZ DE DOMINGUEZ DE LA COMUNIDAD DE EMILIANO ZAPATA RÍO GRANDE ZAC	RÍO GRANDE	EMILIANO ZAPATA (MORONES)	may-2013	may-2013	736,920.00	184,230.00	184,230.00	184,230.00	184,230.00	-	-	-	-	-	-	-	-	-	0.00%	0.00%	Obra	1	0	90	100	2.5.4	3	
DESARROLLO SOCIAL	02.RÍO GRANDE	SEDESOL	PROGRAMA 3 X 1	SJ.INFRAESTRUCTURA EDUCATIVA	3.CONSTRUCCIÓN	CONSTRUCCIÓN DE GIMNASIO 1ER ETAPA EN EL CBTA DE RIO GRANDE ZAC.	RÍO GRANDE	RÍO GRANDE	abr-2013	jun-2013	2,221,208.00	555,302.00	555,302.00	555,302.00	555,302.00	-	-	-	-	-	-	-	-	-	0.00%	0.00%	Obra	1	0	550	600	2.5.4	3	
DESARROLLO SOCIAL	02.RÍO GRANDE	SEDESOL	PROGRAMA 3 X 1	SJ.INFRAESTRUCTURA EDUCATIVA	4.EQUIPAMIENTO	ADQUISICIÓN DE 20 COMPUTADORAS EN SEC. 2 ALFONSO MEDINA RÍO GRANDE ZAC.	RÍO GRANDE	RÍO GRANDE	may-2013	jun-2013	245,704.00	61,426.00	61,426.00	61,426.00	61,426.00	-	-	-	-	-	-	-	-	-	0.00%	0.00%	Lote De Equipo	20	0	220	200	2.5.4	3	
DESARROLLO SOCIAL	08.ZACATECAS	SEDESOL	ORGANISMOS PUBLICOS DESCENTRALIZADOS	SJ.INFRAESTRUCTURA EDUCATIVA	3.CONSTRUCCIÓN	CONSTRUCCIÓN DE AULA EN ESCUELA TELESECUNDARIA NIÑOS HÉROES	MORELOS	HACIENDA NUEVA	may-2013	jul-2013	565,000.00	141,250.00	141,250.00	141,250.00	141,250.00	-	-	282,500.00	70,625.00	70,625.00	70,625.00	70,625.00	-	-	50.00%	30.00%	Aula	1	0.3	35	35	2.5.4	3	
DESARROLLO SOCIAL	08.ZACATECAS	SEDESOL	PROGRAMA 3 X 1	SJ.INFRAESTRUCTURA EDUCATIVA	4.EQUIPAMIENTO	ADQUISICIÓN DE EQUIPOS DE COMPUTO PARA ESC. TELESECUNDARIA NIÑOS HÉROES	MORELOS	HACIENDA NUEVA	may-2013	jun-2013	64,400.00	16,100.00	16,100.00	16,100.00	16,100.00	-	-	64,400.00	16,100.00	16,100.00	16,100.00	16,100.00	-	-	100.00%	100.00%	Lote De Equipo	10	10	30	30	2.5.4	3	
DESARROLLO SOCIAL	08.ZACATECAS	SEDESOL	PROGRAMA 3 X 1	SJ.INFRAESTRUCTURA EDUCATIVA	4.EQUIPAMIENTO	ADQUISICIÓN DE EQUIPOS DE COMPUTO PARA ESC. PRIMARIA AQUILES SERDÁN	MORELOS	LAS PILAS	may-2013	jun-2013	33,320.00	8,330.00	8,330.00	8,330.00	8,330.00	-	-	33,320.00	8,330.00	8,330.00	8,330.00	8,330.00	-	-	100.00%	100.00%	Lote De Equipo	5	5	75	75	2.5.4	3	
DESARROLLO SOCIAL	08.ZACATECAS	SEDESOL	PROGRAMA 3 X 1	SJ.INFRAESTRUCTURA EDUCATIVA	3.CONSTRUCCIÓN	CONSTRUCCIÓN DE DOMO EN ESCUELA SECUNDRIA BELISARIO DOMINGUEZ	MORELOS	MORELOS	may-2013	jul-2013	1,000,000.00	250,000.00	250,000.00	250,000.00	250,000.00	-	-	500,000.00	125,000.00	125,000.00	125,000.00	125,000.00	-	-	50.00%	28.48%	Metro Cuadrado	1026	292	300	300	2.5.4	3	
DESARROLLO SOCIAL	08.ZACATECAS	SEDESOL	PROGRAMA 3 X 1	SJ.INFRAESTRUCTURA EDUCATIVA	3.CONSTRUCCIÓN	CONSTRUCCIÓN DE DOMO EN COBAEZ PLANTEL MORELOS	MORELOS	MORELOS	may-2013	jul-2013	1,047,560.00	261,940.00	261,740.00	261,940.00	261,940.00	-	-	523,880.00	130,970.00	130,970.00	130,970.00	130,970.00	-	-	50.01%	30.32%	Metro Cuadrado	996	302	200	200	2.5.4	3	
DESARROLLO SOCIAL	08.ZACATECAS	SEDESOL	PROGRAMA 3 X 1	SE.URBANIZACION	4.CONSTRUCCION DE PLAZAS CIVICAS Y JARDINES	CONSTRUCCIÓN DE DOMO EN PLAZA PRINCIPAL	MORELOS	HACIENDA NUEVA	may-2013	jul-2013	564,000.00	141,000.00	141,000.00	141,000.00	141,000.00	-	-	282,000.00	70,500.00	70,500.00	70,500.00	70,500.00	-	-	50.00%	39.96%	Metro Cuadrado	558	223	500	500	2.5.4	3	
DESARROLLO SOCIAL	12.COBERTURA ESTATAL	SEDESOL	PROGRAMA 3 X 1	UB.DEFINICION Y CONDUCCION DE LA PLANEACION DEL DESARROLLO REGIONAL	9.ADQUISICIONES	GASTOS INDIRECTOS (ADQ. DE 3 VEHICULOS, 10 EQUIPOS DE COMPUTO,2PANTALLAS,SCANNER,2LAPTOP,4 PROFESIONISTAS,COMBUSTIBLE ETC.)	COBERTURA ESTATAL	VARIAS	ene-2013	dic-2013	2,000,000.00	-	2,000,000.00	-	-	-	-	1,000,000.00	-	-	1,000,000.00	-	-	-	50.00%	50.00%	Lote	1	0.5	0	0	2.5.4	3	
DESARROLLO SOCIAL	04.PINOS	SEDESOL	PROGRAMA 3 X 1	SJ.INFRAESTRUCTURA EDUCATIVA	3.CONSTRUCCIÓN	CONSTRUCCIÓN DE TALLER DIDÁCTICO EN CBTA NO. 285	VILLA GONZÁLEZ ORTEGA	ESTANCIA DE ÁNIMAS	may-2013	ago-2013	1,150,000.00	287,500.00	287,500.00	287,500.00	287,500.00	-	-	575,000.00	143,750.00	143,750.00	143,750.00	143,750.00	-	-	50.00%	10.00%	Taller	1	0.1	37	96	2.5.4	3	
DESARROLLO SOCIAL	01.FRESNILLO	SEDESOL	PROGRAMA 3 X 1	SS.ASISTENCIA SOCIAL Y SERVICIOS COMUNITARIOS	6.DESARROLLO COMUNITARIO	REHABILITACIÓN DE LA CASA DEL PUEBLO "LA VIRGEN DEL ROSARIO" EN LA COMUNIDAD DE SAN PEDRO DE ABREGO.	FRESNILLO	SAN PEDRO DE ÁBREGO	jun-2013	ago-2013	761,936.00	-	380,968.00	190,484.00	190,484.00	-	-	-	-	-	-	-	-	-	0.00%	0.00%	Acción	1	0	800	1000	2.5.4	3	
DESARROLLO SOCIAL	01.FRESNILLO	SEDESOL	PROGRAMA 3 X 1	SS.ASISTENCIA SOCIAL Y SERVICIOS COMUNITARIOS	6.DESARROLLO COMUNITARIO	CONSTRUCCIÓN DE MURO PERIMETRAL EN EL PANTEÓN DE SANTA CRUZ	FRESNILLO	FRESNILLO	jun-2013	ago-2013	2,381,000.00	595,250.00	595,250.00	595,250.00	595,250.00	-	-	-	-	-	-	-	-	-	0.00%	0.00%	Acción	1	0	800	1000	2.5.4	3	
DESARROLLO SOCIAL	04.PINOS	SEDESOL	PROGRAMA 3 X 1	SJ.INFRAESTRUCTURA EDUCATIVA	3.CONSTRUCCIÓN	CONSTRUCCIÓN DEL DOMO EN ESC. TELESECUNDARIA FRANCISCO I. MADERO.	VILLA HIDALGO	LA BALLENA	may-2013	ago-2013	595,836.00	148,959.00	148,959.00	148,959.00	148,959.00	-	-	-	-	-	-	-	-	-	0.00%	0.00%	Anexo	1	0	95	105	2.5.4	3	
DESARROLLO SOCIAL	04.PINOS	SEDESOL	PROGRAMA 3 X 1	SE.URBANIZACION	4.CONSTRUCCION DE PLAZAS CIVICAS Y JARDINES	CONSTRUCCIÓN DE JARDÍN	VILLA HIDALGO	COLONIA JOSÉ MARÍA MORELOS	may-2013	ago-2013	1,045,764.00	261,441.00	261,441.00	261,441.00	261,441.00	-	-	-	-	-	-	-	-	-	0.00%	0.00%	Anexo	1	0	999	6210	2.5.4	3	
DESARROLLO SOCIAL	04.PINOS	SEDESOL	PROGRAMA 3 X 1	SJ.INFRAESTRUCTURA EDUCATIVA	3.CONSTRUCCIÓN	CONSTRUCCIÓN DE DOMO EN ESC. TELESECUNDARIA FELIPE ANGELES	VILLA HIDALGO	EL REFUGIO	may-2013	ago-2013	595,836.00	148,959.00	148,959.00	148,959.00	148,959.00	-	-	-	-	-	-	-	-	-	0.00%	0.00%	Anexo	1	0	95	105	2.5.4	3	
DESARROLLO SOCIAL	04.PINOS	SEDESOL	PROGRAMA 3 X 1	SJ.INFRAESTRUCTURA EDUCATIVA	3.CONSTRUCCIÓN	CONSTRUCCIÓN DE DOMO EN ESCUELA PRIMARIA MIGUEL HIDALGO Y COSTILLA	VILLA HIDALGO	COLONIA JOSÉ MARÍA MORELOS	may-2013	ago-2013	595,836.00	148,959.00	148,959.00	148,959.00	148,959.00	-	-	-	-	-	-	-	-	-	0.00%	0.00%	Anexo	1	0	95	105	2.5.4	3	
DESARROLLO SOCIAL	04.PINOS	SEDESOL	PROGRAMA 3 X 1	SL.INFRAESTRUCTURA DEPORTIVA	3.CONSTRUCCIÓN	CONSTRUCCIÓN DE LIENZO CHARRO	VILLA HIDALGO	VILLA HIDALGO	may-2013	ago-2013	1,402,524.00	350,631.00	350,631.00	350,631.00	350,631.00	-	-	-	-	-	-	-	-	-	0.00%	0.00%	Módulo	1	0	95	105	2.5.4	3	
DESARROLLO SOCIAL	04.PINOS	SEDESOL	PROGRAMA 3 X 1	SJ.INFRAESTRUCTURA EDUCATIVA	3.CONSTRUCCIÓN	CONSTRUCCIÓN DE DOMO EN ESCUELA TELESECUNDARIA CUAUHTÉMOC	VILLA HIDALGO	PRESA DE VALENZUELA (LAGUNA DE VALENZUELA)	may-2013	ago-2013	595,836.00	148,959.00	148,959.00	148,959.00	148,959.00	-	-	-	-	-	-	-	-	-	0.00%	0.00%	Anexo	1	0	95	1050	2.5.4	3	

GOBIERNO DEL ESTADO DE ZACATECAS
UNIDAD DE PLANEACIÓN
PROGRAMA OPERATIVO ANUAL 2013
POR EJE

SECTOR	REGIÓN	DEPENDENCIA	FONDO O MODALIDAD DE INVERSIÓN	PROGRAMA	SUBPROGRAMA	DESCRIPCIÓN DE LA OBRA O ACCIÓN	MUNICIPIO	LOCALIDAD	FECHA DE:		ESTRUCTURA FINANCIERA 2013 (PESOS) PROGRAMADA							ESTRUCTURA FINANCIERA 2013 (PESOS) EJERCIDA							AVANCE %		METAS TOTALES		BENEFICIARIOS		PED	NUMERO DEL PROYECTO	OBSERVACIONES
									INICIO dd/mm/aaaa	TÉRMINO dd/mm/aaaa	TOTAL	FEDERAL	ESTATAL	MUNICIPAL	PARTICIPANTES	CRÉDITO	OTROS	TOTAL	FEDERAL	ESTATAL	MUNICIPAL	PARTICIPANTES	CRÉDITO	OTROS	FINANCIERO	FÍSICO	UNIDAD DE MEDIDA	PROGRAMADAS	ALCANZADAS	HOMBRES	MUJERES	EJE, LÍNEA ESTRATÉGICA, ESTRATEGIA		
DESARROLLO SOCIAL	02,RIO GRANDE	SEDESOL	PROGRAMA 3 X 1	SJ,INFRAESTRUCTURA EDUCATIVA	3,CONSTRUCCION	CONSTRUCCIÓN DE BARDA PERIMETRAL EN LA ESCUELA PRIMARIA LUIS MOYA DE NIEVES	GENERAL FRANCISCO R. MURGUIA	NIEVES	may-2013	jul-2013	494,764.00	123,691.00	123,691.00	123,691.00	123,691.00	-	-	-	-	-	-	-	-	-	0.00%	0.00%	Anexo	1	0	162	161	2.5.4	3	
DESARROLLO SOCIAL	02,RIO GRANDE	SEDESOL	PROGRAMA 3 X 1	SL,INFRAESTRUCTURA DEPORTIVA	3,CONSTRUCCIÓN	CONSTRUCCIÓN DE DOMO EN LA CANCHA DE USOS MÚLTIPLES DE LA COMUNIDAD DE FRANCISCO I. MADERO (COLONIA MADERO)	GENERAL FRANCISCO R. MURGUIA	FRANCISCO I. MADERO (COLONIA MADERO)	abr-2013	jun-2013	717,056.00	179,264.00	179,264.00	179,264.00	179,264.00	-	-	-	-	-	-	-	-	-	0.00%	0.00%	Módulo	1	0	358	414	2.5.4	3	
DESARROLLO SOCIAL	02,RIO GRANDE	SEDESOL	PROGRAMA 3 X 1	SE,URBANIZACION	4,CONSTRUCCION DE PLAZAS CIVICAS Y JARDINES	REHABILITACIÓN DE PARQUE RECREATIVO LA ALAMEDA EN NIEVES	GENERAL FRANCISCO R. MURGUIA	NIEVES	may-2013	jul-2013	694,352.00	173,588.00	173,588.00	173,588.00	173,588.00	-	-	-	-	-	-	-	-	-	0.00%	0.00%	Obra	1	0	3688	5653	2.5.4	3	
DESARROLLO SOCIAL	02,RIO GRANDE	SEDESOL	PROGRAMA 3 X 1	SE,URBANIZACION	4,CONSTRUCCION DE PLAZAS CIVICAS Y JARDINES	REHABILITACIÓN DE PARQUE RECREATIVO TACUBA EN NIEVES	GENERAL FRANCISCO R. MURGUIA	NIEVES	may-2013	jul-2013	366,096.00	91,524.00	91,524.00	91,524.00	91,524.00	-	-	-	-	-	-	-	-	-	0.00%	0.00%	Obra	1	0	3688	2965	2.5.4	3	
DESARROLLO SOCIAL	01,FRESNILLO	SEDESOL	PROGRAMA 3 X 1	SS,ASISTENCIA SOCIAL Y SERVICIOS COMUNITARIOS	6,DESARROLLO COMUNITARIO	CONSTRUCCIÓN DE LA IGLESIA DE NUESTA SEÑORA DEL REFUGIO 1ERA ETAPA	CALERA	VÍCTOR ROSALES	abr-2013	jul-2013	2,191,708.00	-	1,095,854.00	547,927.00	547,927.00	-	-	-	-	-	-	-	-	-	0.00%	0.00%	Acción	1	0	450	500	2.5.4	3	
DESARROLLO SOCIAL	01,FRESNILLO	SEDESOL	PROGRAMA 3 X 1	SJ,INFRAESTRUCTURA EDUCATIVA	3,CONSTRUCCION	CONSTRUCCIÓN DE LA BARDA PERIMETRAL EN ESCUELA PRIMARIA VICTOR ROSALES	CALERA	VÍCTOR ROSALES	abr-2013	jul-2013	812,184.00	203,046.00	203,046.00	203,046.00	203,046.00	-	-	-	-	-	-	-	-	-	0.00%	0.00%	Obra	1	0	300	350	2.5.4	3	
DESARROLLO SOCIAL	01,FRESNILLO	SEDESOL	PROGRAMA 3 X 1	SJ,INFRAESTRUCTURA EDUCATIVA	3,CONSTRUCCION	CONSTRUCCIÓN DE LA BARDA PERIMETRAL EN ESCUELA PREPARATORIA ESTATAL VICTOR ROSALES	CALERA	VÍCTOR ROSALES	abr-2013	jul-2013	893,104.00	223,276.00	223,276.00	223,276.00	223,276.00	-	-	-	-	-	-	-	-	-	0.00%	0.00%	Obra	1	0	250	300	2.5.4	3	
DESARROLLO SOCIAL	01,FRESNILLO	SEDESOL	PROGRAMA 3 X 1	SS,ASISTENCIA SOCIAL Y SERVICIOS COMUNITARIOS	6,DESARROLLO COMUNITARIO	CONSTRUCCIÓN DE LA IGLESIA DE NUESTRA SEÑORA DEL REFUGIO	CALERA	EL PORVENIR	abr-2013	jul-2013	493,224.00	-	246,612.00	123,306.00	123,306.00	-	-	-	-	-	-	-	-	-	0.00%	0.00%	Acción	1	0	100	150	2.5.4	3	
DESARROLLO SOCIAL	09,JUCHIPILA	SEDESOL	PROGRAMA 3 X 1	SJ,INFRAESTRUCTURA EDUCATIVA	3,CONSTRUCCION	SUMINISTRO Y COLOCACIÓN DE DOMO EN EL KINDER GRAL ENRIQUE ESTRADA UBICADO EN LA CABECERA MPAL. (CLUB APOZOL)	APOZOL	APOZOL	jun-2013	ago-2013	126,188.00	31,542.00	31,542.00	31,542.00	31,542.00	-	-	-	-	-	-	-	-	-	0.00%	0.00%	Obra	1	0	133	137	2.5.4	3	
DESARROLLO SOCIAL	09,JUCHIPILA	SEDESOL	PROGRAMA 3 X 1	SS,ASISTENCIA SOCIAL Y SERVICIOS COMUNITARIOS	6,DESARROLLO COMUNITARIO	REHABILITACIÓN EN LA CAPILLA SAN FRANCISCO DE ASIS EN LA COMUNIDAD F.CO.I. MADERO (CLUB APOZOL)	APOZOL	COLONIA FRANCISCO I. MADERO	jun-2013	ago-2013	320,012.00	-	160,006.00	80,003.00	80,003.00	-	-	-	-	-	-	-	-	-	0.00%	0.00%	Acción	1	0	76	78	2.5.4	3	
DESARROLLO SOCIAL	04,PINOS	SEDESOL	PROGRAMA 3 X 1	UB,CAMINOS RURALES	03 OA,CONSTRUCCIÓN	CONSTRUCCIÓN DE CARRETERA E-C AUT ZAC/SLP-SANTA ANA DEL KM. 0+000 AL KL KM. 1+000	PINOS	SANTA ANA	jun-2013	sep-2013	1,238,396.00	309,599.00	309,599.00	309,599.00	309,599.00	-	-	-	-	-	-	-	-	-	0.00%	0.00%	Kilómetro	1	0	378	461	2.5.4	3	
DESARROLLO SOCIAL	04,PINOS	SEDESOL	PROGRAMA 3 X 1	SG,ELECTRIFICACION	02 OB,RURAL AMPLIACION	AMPLIACION DE RED ELÉCTRICA	PINOS	SANTA GERTRUDIS	may-2013	sep-2013	2,839,496.00	709,874.00	709,874.00	709,874.00	709,874.00	-	-	-	-	-	-	-	-	-	0.00%	0.00%	Poste	63	0	271	331	2.5.4	3	
DESARROLLO SOCIAL	04,PINOS	SEDESOL	PROGRAMA 3 X 1	SJ,INFRAESTRUCTURA EDUCATIVA	3,CONSTRUCCION	CONSTRUCCIÓN DE TECHUMBRE EN LA ESCUELA PRIMARIA LUIS DE LA ROSA OTEIZA	PINOS	LA PENDENCIA	may-2013	sep-2013	2,528,916.00	194,532.00	194,532.00	194,532.00	1,945,320.00	-	-	-	-	-	-	-	-	-	0.00%	0.00%	Obra	1	0	59	71	2.5.4	3	
DESARROLLO SOCIAL	04,PINOS	SEDESOL	PROGRAMA 3 X 1	SJ,INFRAESTRUCTURA EDUCATIVA	3,CONSTRUCCION	CONSTRUCCIÓN DE TECHUMBRE EN ESCUELA PRIMARIA F.CO. I.MADERO	PINOS	JOSÉ MARÍA PINO SUÁREZ (LA COLORADA)	may-2013	sep-2013	803,260.00	200,815.00	200,815.00	200,815.00	200,815.00	-	-	-	-	-	-	-	-	-	0.00%	0.00%	Obra	1	0	72	83	2.5.4	3	
DESARROLLO SOCIAL	04,PINOS	SEDESOL	PROGRAMA 3 X 1	SJ,INFRAESTRUCTURA EDUCATIVA	3,CONSTRUCCION	CONSTRUCCIÓN DE TECHUMBRE EN LA ESCUELA PRIMARIA MIGUEL HIDALGO	PINOS	SANTIAGO	may-2013	sep-2013	767,928.00	191,982.00	191,982.00	191,982.00	191,982.00	-	-	-	-	-	-	-	-	-	0.00%	0.00%	Obra	1	0	62	74	2.5.4	3	
DESARROLLO SOCIAL	04,PINOS	SEDESOL	PROGRAMA 3 X 1	SJ,INFRAESTRUCTURA EDUCATIVA	3,CONSTRUCCION	CONSTRUCCIÓN DE TECHUMBRE DE ESCUELA PRIMARIA JUSTO SIERRA MENDEZ	PINOS	EL SALITRE	may-2013	ago-2013	779,644.00	194,911.00	194,911.00	194,911.00	194,911.00	-	-	-	-	-	-	-	-	-	0.00%	0.00%	Obra	1	0	48	57	2.5.4	3	
DESARROLLO SOCIAL	04,PINOS	SEDESOL	PROGRAMA 3 X 1	SJ,INFRAESTRUCTURA EDUCATIVA	2,AMPLIACIÓN	CONSTRUCCIÓN DE TECHUMBRE EN ESCUELA PRIMARIA EMILIANO ZAPATA	PINOS	LA LABORCILLA	may-2013	sep-2013	785,220.00	196,305.00	196,305.00	196,305.00	196,305.00	-	-	-	-	-	-	-	-	-	0.00%	0.00%	Obra	1	0	52	63	2.5.4	3	
DESARROLLO SOCIAL	04,PINOS	SEDESOL	PROGRAMA 3 X 1	SE,URBANIZACION	03 OA,CONSTRUCCION DE GUARNICIONES Y BANQUETAS	CONSTRUCCIÓN DE GUARNICIÓN A BASE DE CONCRETO HIDRÁULICO EN CALLE CELSO GONZÁLEZ HERMOSILLO	PINOS	JAULA DE ABAJO	may-2013	jul-2013	272,132.00	68,033.00	68,033.00	68,033.00	68,033.00	-	-	-	-	-	-	-	-	-	0.00%	0.00%	Metro	1274	0	626	766	2.5.4	3	
DESARROLLO SOCIAL	09,JUCHIPILA	SEDESOL	PROGRAMA 3 X 1	SE,URBANIZACION	2,EMPEDRADO Y ADOQUINADO DE CALLES	CONSTRUCCIÓN DE CONCRETO ECOLÓGICO EN CALLE DE ACCESO A LA VILLITA DE ABAJO	JALPA	VILLITA DE ABAJO (LA VILLITA SAN LORENZO)	may-2013	jul-2013	4,169,425.00	320,725.00	320,725.00	3,207,250.00	320,725.00	-	-	-	-	-	-	-	-	-	0.00%	0.00%	Metro Cuadrado	403870	0	89	99	2.5.4	3	
DESARROLLO SOCIAL	09,JUCHIPILA	SEDESOL	PROGRAMA 3 X 1	SE,URBANIZACION	03 OA,CONSTRUCCION DE GUARNICIONES Y BANQUETAS	CONSTRUCCIÓN DE GUARNICIONES EN CALLE DE ACCESO A LA VILLITA DE ABAJO	JALPA	VILLITA DE ABAJO (LA VILLITA SAN LORENZO)	may-2013	jun-2013	230,040.00	57,510.00	57,510.00	57,510.00	57,510.00	-	-	-	-	-	-	-	-	-	0.00%	0.00%	Metro	1095.32	0	89	99	2.5.4	3	
DESARROLLO SOCIAL	09,JUCHIPILA	SEDESOL	PROGRAMA 3 X 1	SD,ALCANTARILLADO	03 OA,CONSTRUCCIÓN DE SISTEMA	CONSTRUCCIÓN DE LÍNEA DE DRENAJE SANITARIO EN CALLE HACIA EL CAMPO DE BEISBOL	JALPA	SANTA JUANA (IGNACIO ZARAGOZA)	may-2013	jun-2013	156,140.00	39,035.00	39,035.00	39,035.00	39,035.00	-	-	-	-	-	-	-	-	-	0.00%	0.00%	Metro	215	0	159	186	2.5.4	3	
DESARROLLO SOCIAL	09,JUCHIPILA	SEDESOL	PROGRAMA 3 X 1	SC,AGUA POTABLE	3,CONSTRUCCIÓN DE SISTEMA	CONSTERUCCIÓN DE LÍNEA DE AGUA POTABLE EN CALLE HACIA EL CAMPO DE BEISBOL	JALPA	SANTA JUANA (IGNACIO ZARAGOZA)	may-2013	jun-2013	93,560.00	23,390.00	23,390.00	23,390.00	23,390.00	-	-	-	-	-	-	-	-	-	0.00%	0.00%	Metro	258	0	159	186	2.5.4	3	
DESARROLLO SOCIAL	09,JUCHIPILA	SEDESOL	PROGRAMA 3 X 1	SF,PAVIMENTACION EN COLONIAS	1,PAVIMENTACION CONCRETO HIDRAULICO	CONSTRUCCIÓN DE CONCRETO HIDRÁULICO EN CALLE HACIA EL CAMPO DE BEISBOL	JALPA	SANTA JUANA (IGNACIO ZARAGOZA)	may-2013	jul-2013	813,236.00	203,309.00	203,309.00	203,309.00	203,309.00	-	-	-	-	-	-	-	-	-	0.00%	0.00%	Metro Cuadrado	1725.46	0	159	186	2.5.4	3	
DESARROLLO SOCIAL	05,TLALTENANGO	SEDESOL	PROGRAMA 3 X 1	SJ,INFRAESTRUCTURA EDUCATIVA	4,EQUIPAMIENTO	ADQUISICIÓN DE EQUIPO DE COMPUTO PARA LA ESCUELA TELESECUNDARIA LÁZARO CARDENAS.	TLALTENANGO DE SANCHEZ ROMÁN	LAS AZUCENAS	may-2013	dic-2013	69,000.00	17,250.00	17,250.00	17,250.00	17,250.00	-	-	-	-	-	-	-	-	-	0.00%	0.00%	Lote De Equipo	1	0	12	12	2.5.4	3	
DESARROLLO SOCIAL	05,TLALTENANGO	SEDESOL	PROGRAMA 3 X 1	SJ,INFRAESTRUCTURA EDUCATIVA	4,EQUIPAMIENTO	EQUIPAMIENTO DE LABORATORIO DE LA ESC. PREPA PROFR. JOSÉ G. MONTES.	TLALTENANGO DE SANCHEZ ROMÁN	TLALTENANGO DE SANCHEZ ROMÁN	jun-2013	dic-2013	866,496.00	216,624.00	216,624.00	216,624.00	216,624.00	-	-	-	-	-	-	-	-	-	0.00%	0.00%	Lote De Equipo	1	0	111	1210	2.5.4	3	
DESARROLLO SOCIAL	05,TLALTENANGO	SEDESOL	PROGRAMA 3 X 1	SJ,INFRAESTRUCTURA EDUCATIVA	4,EQUIPAMIENTO	ADQUISICION DE EQUIPO DE COMPUTO PARA LA SECUNDARIA HERMANOS FLORES MAGÓN	TLALTENANGO DE SANCHEZ ROMÁN	CICACALCO	jun-2013	dic-2013	140,000.00	35,000.00	35,000.00	35,000.00	35,000.00	-	-	-	-	-	-	-	-	-	0.00%	0.00%	Lote De Equipo	1	0	34	35	2.5.4	3	
DESARROLLO SOCIAL	05,TLALTENANGO	SEDESOL	PROGRAMA 3 X 1	SJ,INFRAESTRUCTURA EDUCATIVA	1,RECONSTRUCCION	IMPERMEABILIZACIÓN DE LOSAS DE LA ESCUELA CBTA 137.	TEPECHITLÁN	TEPECHITLÁN	abr-2013	jun-2013	400,928.00	100,232.00	100,232.00	100,232.00	100,232.00	-	-	-	-	-	-	-	-	-	0.00%	0.00%	Obra	1	0	150	150	2.5.4	3	
DESARROLLO SOCIAL	03,SOMBRERETE	SEDESOL	PROGRAMA 3 X 1	SL,INFRAESTRUCTURA DEPORTIVA	3,CONSTRUCCION	CONSTRUCCIÓN DE GIMNASIO-AUDITORIO 3DA ETAPA	SAÍN ALTO	SAN ALTO	jun-2013	sep-2013	1,600,000.00	400,000.00	400,000.00	400,000.00	400,000.00	-	-	-	-	-	-	-	-	-	0.00%	0.00%	Módulo	1	0	2436	2801	2.5.4	3	
DESARROLLO SOCIAL	03,SOMBRERETE	SEDESOL	PROGRAMA 3 X 1	SJ,INFRAESTRUCTURA EDUCATIVA	3,CONSTRUCCION	CONSTRUCCIÓN DE DOMO EN ESCUELA PRIMARIA MIGUEL HIDALGO UBICADO EN COL. HIDALGO.	SOMBRERETE	HIDALGO (COLONIA HIDALGO)	may-2013	ago-2013	672,800.00	168,200.00	168,200.00	168,200.00	168,200.00	-	-	-	-	-	-	-	-	-	0.00%	0.00%	Obra	1	0	962	1412	2.5.4	3	
DESARROLLO SOCIAL	03,SOMBRERETE	SEDESOL	PROGRAMA 3 X 1	SJ,INFRAESTRUCTURA EDUCATIVA	3,CONSTRUCCION	CONSTRUCCION DE DOMO EN ESCUELA PRIMARIA RAMÓN LÓPEZ VELARDE UBICADA EN COL. GONZÁLEZ ORTEGA	SOMBRERETE	COLONIA GONZÁLEZ ORTEGA	may-2013	ago-2013	672,800.00	168,200.00	168,200.00	168,200.00	168,200.00	-	-	-	-	-	-	-	-	-	0.00%	0.00%	Obra	1	0	1612	2417	2.5.4	3	
DESARROLLO SOCIAL	03,SOMBRERETE	SEDESOL	PROGRAMA 3 X 1	SJ,INFRAESTRUCTURA EDUCATIVA	3,CONSTRUCCIÓN	CONSTRUCCIÓN DE DOMO EN ESCUELA SECUNDARIA TÉCNICA NO.64 SOR JUANA INÉS DE LA CRUZ UBICADA EN LA COMUNIDAD DEL CHARCO BLANCO	SOMBRERETE	CHARCO BLANCO	may-2013	ago-2013	672,800.00	168,200.00	168,200.00	168,200.00	168,200.00	-	-	-	-	-	-	-	-	-	0.00%	0.00%	Obra	1	0	1089	1633	2.5.4	3	
DESARROLLO SOCIAL	03,SOMBRERETE	SEDESOL	PROGRAMA 3 X 1	SS,ASISTENCIA SOCIAL Y SERVICIOS COMUNITARIOS	6,DESARROLLO COMUNITARIO	CONSTRUCCIÓN DE DOMO EN SALÓN EJIDAL DE LA COMUNIDAD DE MATEO GÓMEZ	SOMBRERETE	NICOLÁS FERNÁNDEZ CARRILLO (MATEO GÓMEZ)	may-2013	ago-2013	672,800.00	168,200.00	168,200.00	168,200.00	168,200.00	-	-	-	-	-	-	-	-	-	0.00%	0.00%	Acción	1	0	542	813	2.5.4	3	
DESARROLLO SOCIAL	03,SOMBRERETE	SEDESOL	PROGRAMA 3 X 1	SS,ASISTENCIA SOCIAL Y SERVICIOS COMUNITARIOS	6,DESARROLLO COMUNITARIO	CONSTRUCCIÓN DE DOMO EN SALÓN EJIDAL DE LA COMUNIDAD DE OJO DE AGUA EL CALABAZAL	SOMBRERETE	OJO DE AGUA	may-2013	ago-2013	600,000.00	150,000.00	150,000.00	150,000.00	150,000.00	-	-	-	-	-	-	-	-	-	0.00%	0.00%	Acción	1	0	542	813	2.5.4	3	
DESARROLLO SOCIAL	03,SOMBRERETE	SEDESOL	PROGRAMA 3 X 1	SS,ASISTENCIA SOCIAL Y SERVICIOS COMUNITARIOS	6,DESARROLLO COMUNITARIO	CONSTRUCCIÓN DE BIBLIOTECA PÚBLICA EN LA COMUNIDAD DE VILLA INSURGENTES (SEGUNDA ETAPA)	SOMBRERETE	VILLA INSURGENTES (EL CALABAZAL)	jul-2013	oct-2013	1,200,000.00	300,000.00	300,000.00	300,000.00	300,000.00	-	-	-	-	-	-	-	-	-	0.00%	0.00%	Obra	1	0	1612	2417	2.5.4	3	
DESARROLLO SOCIAL	08,ZACATECAS	SEDESOL	PROGRAMA 3 X 1	SJ,INFRAESTRUCTURA EDUCATIVA	3,CONSTRUCCION	CONSTRUCCIÓN DE DOMO EN ESC. PRIM. F.CO. GONZÁLEZ BOCANEGRA	GUADALUPE	GUADALUPE	jun-2013	ago-2013	797,608.00	199,402.00	199,402.00	199,402.00	199,402.00	-	-	-	-	-	-	-	-	-	0.00%	0.00%	Obra	1	0	300	300	2.5.4	3	
DESARROLLO SOCIAL	08,ZACATECAS	SEDESOL	PROGRAMA 3 X 1	SJ,INFRAESTRUCTURA EDUCATIVA	3,CONSTRUCCION	CONSTRUCCION DE DOMO EN ESC. PRIM. FRANCISCO E.GARCÍA	GUADALUPE	GUADALUPE	jun-2013	ago-2013	805,036.00	201,259.00	201,259.00	201,259.00	201,259.00	-	-	-	-	-	-	-	-	-	0.00%	0.00%	Obra	1	0	300	300	2.5.4	3	
DESARROLLO SOCIAL	08,ZACATECAS	SEDESOL	PROGRAMA 3 X 1	SS,ASISTENCIA SOCIAL Y SERVICIOS COMUNITARIOS	6,DESARROLLO COMUNITARIO	CONSTRUCCIÓN DEL TEMPLO DE NUESTRA SEÑORA DE GUADALUPE	GUADALUPE	TACOALECHE	jun-2013	ago-2013	2,957,932.00	-	1,478,966.00	739,483.00	739,483.00	-	-	-	-	-	-	-	-	-	0.00%	0.00%	Obra	1	0	350	350	2.5.4	3	
DESARROLLO SOCIAL	02,RIO GRANDE	SEDESOL	PROGRAMA 3 X 1	SJ,INFRAESTRUCTURA EDUCATIVA	1,RECONSTRUCCION	REHABILITACIÓN DE ESCUELA PREPARATORIA (EMSA)DE LA LOCALIDAD DE LA LAGUNA (LA LAGUNA VALENCIANA)	GENERAL FRANCISCO R. MURGUIA	LA LAGUNA (LA LAGUNA VALENCIANA)	jul-2013	jul-2013	1,202,368.00	300,592.00	300,592.00	300,592.00	300,592.00	-	-	-	-	-	-	-	-	-	0.00%	0.00%	Obra	1	0	50	70	2.5.4	3	
DESARROLLO SOCIAL	09,JUCHIPILA	SEDESOL	PROGRAMA 3 X 1	UB,CAMINOS RURALES	03 OA,CONSTRUCCIÓN	CONSTRUCCIÓN DE CONCRETO HIDRÁULICO CAMINO DE ACCESO A LA LOCALIDAD DE LA CUARTILLA	JALPA	LLANO DE SANTA ISABEL	may-2013	ago-2013	1,371,100.00	342,775.00	342,775.00	342,775.00	342,775.00	-	-	-	-	-	-	-	-	-	0.00%	0.00%	Metro	500	0	56	60	2.5.4	3	
DESARROLLO SOCIAL	09,JUCHIPILA	SEDESOL	PROGRAMA 3 X 1	SS,ASISTENCIA SOCIAL Y SERVICIOS COMUNITARIOS	6,DESARROLLO COMUNITARIO	REHABILITACIÓN DE TEMPLO	NOCHISTLÁN DE MEJÍA	VALLECITOS	jun-2013	ago-2013	1,070,752.00	-	535,376.00	267,688.00	267,688.00	-	-	-	-	-	-	-	-	-	0.00%	0.00%	Acción	1	0	85	98	2.5.4	3	
DESARROLLO SOCIAL	09,JUCHIPILA	SEDESOL	PROGRAMA 3 X 1	SF,PAVIMENTACION EN COLONIAS	1,PAVIMENTACION CONCRETO HIDRAULICO	PAVIMENTACIÓN CON CONCRETO HIDRÁULICO EN LA CALLE HY LINE	NOCHISTLÁN DE MEJÍA	TOYAHUA DE ABAJO	jun-2013	jun-2013	347,144.00	86,786.00	86,786.00	86,786.00	86,786.00	-	-	-	-	-	-	-	-	-	0.00%	0.00%	Metro Cuadrado	1541	0	131	142	2.5.4	3	

GOBIERNO DEL ESTADO DE ZACATECAS
UNIDAD DE PLANEACIÓN
PROGRAMA OPERATIVO ANUAL 2013
POR EJE

SECTOR	REGIÓN	DEPENDENCIA	FONDO O MODALIDAD DE INVERSIÓN	PROGRAMA	SUBPROGRAMA	DESCRIPCIÓN DE LA OBRA O ACCIÓN	MUNICIPIO	LOCALIDAD	FECHA DE:		ESTRUCTURA FINANCIERA 2013 (PESOS) PROGRAMADA							ESTRUCTURA FINANCIERA 2013 (PESOS) EJERCIDA							AVANCE %		METAS TOTALES			BENEFICIARIOS			PED	NUMERO DEL PROYECTO	OBSERVACIONES
									INICIO dd/mm/ AAAA	TÉRMINO dd/mm/ AAAA	TOTAL	FEDERAL	ESTATAL	MUNICIPAL	PARTICIPANTES	CRÉDITO	OTROS	TOTAL	FEDERAL	ESTATAL	MUNICIPAL	PARTICIPANTES	CRÉDITO	OTROS	FINANCIERO	FÍSICO	UNIDAD DE MEDIDA	PROGRAMADAS	ALCANZADAS	HOMBRES	MUJERES	EJE, LÍNEA ESTRATÉGICA, ESTRATEGIA		
DESARROLLO SOCIAL	09,IUCHPILA	SEDESOL	PROGRAMA 3 X 1	SJ,INFRAESTRUCTURA EDUCATIVA	3,CONSTRUCCIÓN	TECHADO DE CANCHA DE BASQUET-BOL EN LA ESC. SEC. RAMÓN LÓPEZ VELARDE	NOCHISTLÁN DE MEJÍA	NOCHISTLÁN DE MEJÍA	jun-2013	jul-2013	400,000.00	100,000.00	100,000.00	100,000.00	100,000.00	-	-	-	-	-	-	-	-	-	-	0.00%	0.00%	Obra	1	0	118	126	2.5.4	3	
DESARROLLO SOCIAL	09,IUCHPILA	SEDESOL	PROGRAMA 3 X 1	SJ,INFRAESTRUCTURA EDUCATIVA	1,RECONSTRUCCION	REHABILITACIÓN DEL JARDÍN DE NIÑOS ANA MARÍA RIMA MALDONADO PINEDO	NOCHISTLÁN DE MEJÍA	NOCHISTLÁN DE MEJÍA	jun-2013	jul-2013	152,000.00	38,000.00	38,000.00	38,000.00	38,000.00	-	-	-	-	-	-	-	-	-	-	0.00%	0.00%	Obra	1	0	55	66	2.5.4	3	
DESARROLLO SOCIAL	09,IUCHPILA	SEDESOL	PROGRAMA 3 X 1	SC,AGUA POTABLE	3,CONSTRUCCIÓN DE SISTEMA	CONSTRUCCIÓN DE RED DE AGUA POTABLE	NOCHISTLÁN DE MEJÍA	LAS HUERTAS	jun-2013	jul-2013	497,252.00	124,313.00	124,313.00	124,313.00	124,313.00	-	-	-	-	-	-	-	-	-	-	0.00%	0.00%	Metro	1697.5	0	85	93	2.5.4	3	
DESARROLLO SOCIAL	09,IUCHPILA	SEDESOL	PROGRAMA 3 X 1	UC,CARRETERAS ALIMENTADORAS	04 OA,CONSERVACION	REHABILITACIÓN CON EMULSIÓN ASFÁLTICA DE LA CARRETERA E.C NOCHISTLÁN-TLACHICHILA EL SITIO DEL KM. 0+000 AL 3000+400	NOCHISTLÁN DE MEJÍA	EL SITIO	jun-2013	jun-2013	954,040.00	238,510.00	238,510.00	238,510.00	238,510.00	-	-	-	-	-	-	-	-	-	-	0.00%	0.00%	Kilometro	3.4	0	65	70	2.5.4	3	
DESARROLLO SOCIAL	09,IUCHPILA	SEDESOL	PROGRAMA 3 X 1	SJ,INFRAESTRUCTURA EDUCATIVA	3,CONSTRUCCIÓN	CONSTRUCCIÓN DE TECHUMBRE EN PATIO CIVICO DEL JARDÍN DE NIÑOS DE TLACHICHILA	NOCHISTLÁN DE MEJÍA	TLACHICHILA	jun-2013	jun-2013	119,760.00	29,940.00	29,940.00	29,940.00	29,940.00	-	-	-	-	-	-	-	-	-	-	0.00%	0.00%	Obra	1	0	52	58	2.5.4	3	
DESARROLLO SOCIAL	09,IUCHPILA	SEDESOL	PROGRAMA 3 X 1	SJ,INFRAESTRUCTURA EDUCATIVA	4,EQUIPAMIENTO	EQUIPO DE COMPUTO PARA LA ESC. SEC. LÁZARO CARDENAS DEL RÍO	NOCHISTLÁN DE MEJÍA	TLACHICHILA	jun-2013	jul-2013	239,400.00	59,850.00	59,850.00	59,850.00	59,850.00	-	-	-	-	-	-	-	-	-	-	0.00%	0.00%	Lote De Equipo	9	0	102	118	2.5.4	3	
DESARROLLO SOCIAL	09,IUCHPILA	SEDESOL	PROGRAMA 3 X 1	SE,URBANIZACION	03 OA,CONSTRUCCION DE GUARNICIONES Y BANQUETAS	CONSTRUCCIÓN DE BANQUETAS Y CUNETAS EN LA CALLE LIBRAMIENTO	NOCHISTLÁN DE MEJÍA	DANIEL CAMARENA (LAS ÁNIMAS)	jun-2013	jul-2013	267,924.00	66,981.00	66,981.00	66,981.00	66,981.00	-	-	-	-	-	-	-	-	-	-	0.00%	0.00%	Metro Cuadrado	800	0	245	257	2.5.4	3	
DESARROLLO SOCIAL	09,IUCHPILA	SEDESOL	PROGRAMA 3 X 1	SJ,INFRAESTRUCTURA EDUCATIVA	1,RECONSTRUCCION	REHABILITACIÓN DE LA ESC. PRIM. JOSEFA ORTIZ DE DOMINGUEZ	NOCHISTLÁN DE MEJÍA	LA VILLITA	jun-2013	jul-2013	211,796.00	52,939.00	52,939.00	52,939.00	52,939.00	-	-	-	-	-	-	-	-	-	-	0.00%	0.00%	Obra	1	0	111	118	2.5.4	3	
DESARROLLO SOCIAL	09,IUCHPILA	SEDESOL	PROGRAMA 3 X 1	SS,ASISTENCIA SOCIAL Y SERVICIOS COMUNITARIOS	6,DESARROLLO COMUNITARIO	CONSTRUCCIÓN DE CAPILLA DE DESCANSO EN EL PANTEÓN	NOCHISTLÁN DE MEJÍA	TLACHICHILA	jun-2013	jun-2013	78,488.00	19,622.00	19,622.00	19,622.00	19,622.00	-	-	-	-	-	-	-	-	-	-	0.00%	0.00%	Acción	1	0	552	558	2.5.4	3	
DESARROLLO SOCIAL	05,TLALTENANGO	SEDESOL	PROGRAMA 3 X 1	UB,CAMINOS RURALES	03 OA,CONSTRUCCIÓN	CONSTRUCCIÓN DE VADO EN EL RÍO PATITOS CAMINO A SAN MARTÍN	TRINIDAD GARCÍA DE LA CADENA	SAN MARTÍN DE LAS PEÑAS (SAN MARTÍN DE ABAJO)	jun-2013	jul-2013	118,936.00	29,734.00	29,734.00	29,734.00	29,734.00	-	-	-	-	-	-	-	-	-	-	0.00%	0.00%	Metro Cúbico	219	0	59	68	2.5.4	3	
DESARROLLO SOCIAL	05,TLALTENANGO	SEDESOL	PROGRAMA 3 X 1	SJ,INFRAESTRUCTURA EDUCATIVA	3,CONSTRUCCIÓN	CONSTRUCCIÓN DE COMEDOR EN LA ESCUELA PRIMARIA MARIANO MATAMOROS	TRINIDAD GARCÍA DE LA CADENA	TRINIDAD GARCÍA DE LA CADENA	jun-2013	jul-2013	184,228.00	46,057.00	46,057.00	46,057.00	46,057.00	-	-	-	-	-	-	-	-	-	-	0.00%	0.00%	Anexo	1	0	59	68	2.5.4	3	
DESARROLLO SOCIAL	05,TLALTENANGO	SEDESOL	PROGRAMA 3 X 1	SJ,INFRAESTRUCTURA EDUCATIVA	3,CONSTRUCCIÓN	CONSTRUCCIÓN DE COMEDOR EN ESCUELA SECUNDARIA FRANCISCO GARCÍA SALINAS	TRINIDAD GARCÍA DE LA CADENA	TRINIDAD GARCÍA DE LA CADENA	jun-2013	jul-2013	184,228.00	46,057.00	46,057.00	46,057.00	46,057.00	-	-	-	-	-	-	-	-	-	-	0.00%	0.00%	Anexo	1	0	59	680	2.5.4	3	
DESARROLLO SOCIAL	05,TLALTENANGO	SEDESOL	PROGRAMA 3 X 1	UB,CAMINOS RURALES	05 OB,OBRAS COMPLEMENTARIAS EN PUENTES	CONSTRUCCIÓN DE 12 GUARDAGANADOS DE CAMINO LAS HIGUERAS AL ALAMO	TRINIDAD GARCÍA DE LA CADENA	LAS HIGUERAS	jun-2013	jul-2013	219,738.00	54,932.00	54,932.00	54,932.00	54,932.00	-	-	-	-	-	-	-	-	-	-	0.00%	0.00%	Obra	1	0	59	68	2.5.4	3	
DESARROLLO SOCIAL	09,IUCHPILA	SEDESOL	PROGRAMA 3 X 1	SS,ASISTENCIA SOCIAL Y SERVICIOS COMUNITARIOS	6,DESARROLLO COMUNITARIO	TERMINACIÓN DE ALBERGE COMUNITARIO 2DA ETAPA	NOCHISTLÁN DE MEJÍA	NOCHISTLÁN DE MEJÍA	jun-2013	sep-2013	2,244,532.00	561,133.00	561,133.00	561,133.00	561,133.00	-	-	-	-	-	-	-	-	-	-	0.00%	0.00%	Acción	1	0	8400	8800	2.5.4	3	
DESARROLLO SOCIAL	01,FRESNILLO	SEDESOL	PROGRAMA 3 X 1	SF,PAVIMENTACION EN COLONIAS	2,PAVIMENTACION CON ASFALTO	PAVIMENTACIÓN A BASE DE CONCRETO ASFÁLTICO EN CALLE FERNANDO MONTES DE OCA	VILLA DE COS	VILLA DE COS	mar-2013	jun-2013	330,400.00	82,600.00	82,600.00	82,600.00	82,600.00	-	-	-	-	-	-	-	-	-	-	0.00%	0.00%	Metro Cuadrado	1400	0	50	60	2.5.4	3	
DESARROLLO SOCIAL	01,FRESNILLO	SEDESOL	PROGRAMA 3 X 1	SS,ASISTENCIA SOCIAL Y SERVICIOS COMUNITARIOS	6,DESARROLLO COMUNITARIO	CONSTRUCCIÓN DE IGLESIA DE NTRA. SRA DE GUADALUPE (TERCERA ETAPA)	VILLA DE COS	VILLA DE COS	mar-2013	jun-2013	2,664,000.00	-	1,332,000.00	666,000.00	666,000.00	-	-	-	-	-	-	-	-	-	-	0.00%	0.00%	Acción	1	0	299	299	2.5.4	3	
DESARROLLO SOCIAL	12,COBERTURA ESTATAL	SEMUJER	ESTATAL	TB,MUJERES	2,OTROS PROYECTOS	SEMANA DE CONMEMORACIÓN DEL 8 DE MARZO "DÍA INTERNACIONAL DE LA MUJERES"	COBERTURA ESTATAL	VARIAS	EB--013	feb-2013	600,000.00	-	600,000.00	-	-	-	-	600,000.00	-	600,000.00	-	-	-	-	100.00%	285.00%	Evento	20	57	1500	8500	2.3.1	5	
DESARROLLO SOCIAL	12,COBERTURA ESTATAL	SEMUJER	ESTATAL	TB,MUJERES	2,OTROS PROYECTOS	FORTALECIMIENTO DE PROYECTOS ESPECIALES	COBERTURA ESTATAL	VARIAS	feb-2013	feb-2013	75,000.00	-	75,000.00	-	-	-	-	75,000.00	-	75,000.00	-	-	-	-	100.00%	100.00%	Acción	3	3	1568	14313	2.3.1	5	
DESARROLLO SOCIAL	08,ZACATECAS	SEMUJER	ESTATAL	TB,MUJERES	2,OTROS PROYECTOS	EVENTO DE PRESENTACIÓN DEL "PANORAMA DE VIOLENCIA CONTRA LAS MUJERES EN ZACATECAS", DERIVADO DE LA ENDIREH 2011	ZACATECAS	VARIAS	abr-2013	abr-2013	100,000.00	-	100,000.00	-	-	-	-	-	-	-	-	-	-	-	0.00%	0.00%	Evento	1	0	6908	5638	2.3.1	5	
DESARROLLO SOCIAL	12,COBERTURA ESTATAL	SEMUJER	ESTATAL	TB,MUJERES	2,OTROS PROYECTOS	CRÉDITOS OTORGADOS A MUJERES PARA PROYECTOS PRODUCTIVOS	COBERTURA ESTATAL	VARIAS	feb-2013	oct-2013	3,000,000.00	-	3,000,000.00	-	-	-	-	1,500,000.00	-	1,500,000.00	-	-	-	-	50.00%	103.71%	Crédito	350	363	0	350	2.3.1	5	
DESARROLLO SOCIAL	12,COBERTURA ESTATAL	SEMUJER	ESTATAL	TB,MUJERES	2,OTROS PROYECTOS	REALIZAR EVENTOS PARA ENTREGA DE CRÉDITOS A MUJERES QUE EMPRENDEN UN PROYECTO	COBERTURA ESTATAL	VARIAS	feb-2013	oct-2013	120,000.00	-	120,000.00	-	-	-	-	90,000.00	-	90,000.00	-	-	-	-	75.00%	75.00%	Evento	4	3	200	750	2.3.1	5	
DESARROLLO SOCIAL	12,COBERTURA ESTATAL	SEMUJER	ESTATAL	TB,MUJERES	2,OTROS PROYECTOS	CAPACITACIÓN "TALLER SIMULADOR DE NEGOCIOS Y ADMINISTRACIÓN BÁSICA"	COBERTURA ESTATAL	VARIAS	feb-2013	oct-2013	30,000.00	-	30,000.00	-	-	-	-	22,500.00	-	22,500.00	-	-	-	-	75.00%	75.00%	Taller	4	3	0	350	2.3.1	5	
DESARROLLO SOCIAL	12,COBERTURA ESTATAL	SEMUJER	ESTATAL	TB,MUJERES	2,OTROS PROYECTOS	FORTALECIMIENTO Y CONTINUIDAD DE LAS ACCIONES DE DETECCIÓN, ATENCIÓN Y PREVENCIÓN A LA VIOLENCIA EN EL ESTADO DE ZACATECAS PARA UN MEJOR DESARROLLO HUMANO DE LAS MUJERES.	COBERTURA ESTATAL	VARIAS	abr-2013	abr-2013	200,000.00	-	200,000.00	-	-	-	-	-	-	-	-	-	-	-	0.00%	0.00%	Proyecto	1	0	891	11903	2.3.1	5	
DESARROLLO SOCIAL	12,COBERTURA ESTATAL	SEMUJER	ESTATAL	TB,MUJERES	2,OTROS PROYECTOS	FORTALECIMIENTO Y CONTINUIDAD DE LAS ACCIONES PARA TRANSVERSALIZAR LA PERSPECTIVA DE GENERO EN LA ADMINISTRACIÓN PÚBLICA ESTATAL DEL ESTADO DE ZACATECAS	COBERTURA ESTATAL	VARIAS	abr-2013	abr-2013	250,000.00	-	250,000.00	-	-	-	-	-	-	-	-	-	-	-	0.00%	0.00%	Proyecto	1	0	677	2410	2.3.1	5	
DESARROLLO SOCIAL	12,COBERTURA ESTATAL	SEMUJER	ESTATAL	TB,MUJERES	2,OTROS PROYECTOS	REALIZAR EVENTOS DE CONMEMORACIÓN DEL "DÍA INTERNACIONAL DE LA NO VIOLENCIA CONTRA LAS MUJERES"	COBERTURA ESTATAL	VARIAS	oct-2013	oct-2013	150,000.00	-	150,000.00	-	-	-	-	-	-	-	-	-	-	-	0.00%	0.00%	Evento	1	0	200	500	2.3.1	5	
DESARROLLO SOCIAL	12,COBERTURA ESTATAL	SEMUJER	ESTATAL	TB,MUJERES	2,OTROS PROYECTOS	IMPLEMENTAR EL PROGRAMA DE IGUALDAD ENTRE MUJERES Y HOMBRES DEL ESTADO DE ZACATECAS Y FORTALECIMIENTO DEL SISTEMA.	COBERTURA ESTATAL	VARIAS	feb-2013	feb-2013	200,000.00	-	200,000.00	-	-	-	-	-	-	-	-	-	-	-	0.00%	0.00%	Programa	1	0	677	2410	2.3.1	5	
DESARROLLO SOCIAL	12,COBERTURA ESTATAL	SEMUJER	ESTATAL	TB,MUJERES	2,OTROS PROYECTOS	IMPLEMENTAR EL PROGRAMA PARA PREVENIR,ATENDER, SANCIONAR Y ERRADICAR LA VIOLENCIA CONTRA LAS MUJERES EN EL ESTADO DE ZACATECAS Y FORTALECIMIENTO DEL SISTEMA.	COBERTURA ESTATAL	VARIAS	feb-2013	feb-2013	250,000.00	-	250,000.00	-	-	-	-	-	-	-	-	-	-	-	0.00%	0.00%	Programa	1	0	891	11903	2.3.1	5	
DESARROLLO SOCIAL	12,COBERTURA ESTATAL	SEMUJER	ESTATAL	TB,MUJERES	2,OTROS PROYECTOS	FORTALECIMIENTO DE ACCIONES AFIRMATIVAS CON PERSPECTIVA DE EQUIDAD DE GÉNERO.	COBERTURA ESTATAL	VARIAS	feb-2013	jun-2013	275,000.00	-	275,000.00	-	-	-	-	275,000.00	-	275,000.00	-	-	-	-	100.00%	100.00%	Acción	2	2	200	1000	2.3.1	5	
DESARROLLO SOCIAL	12,COBERTURA ESTATAL	SEMUJER	FEDERAL	TB,MUJERES	2,OTROS PROYECTOS	2DA ETAPA PARA EL FORTALECIMIENTO Y CONTINUIDAD DE LAS ACCIONES DE DETECCIÓN, ATENCIÓN Y PREVENCIÓN A LA VIOLENCIA EN EL ESTADO DE ZACATECAS PARA UN MEJOR DESARROLLO HUMANO DE LAS MUJERES.	COBERTURA ESTATAL	VARIAS	jul-2013	dic-2013	7,247,637.00	7,247,637.00	-	-	-	-	-	-	-	-	-	-	-	-	0.00%	0.00%	Proyecto	1	0	0	26210	2.3.1	5	
DESARROLLO SOCIAL	12,COBERTURA ESTATAL	SEMUJER	FEDERAL	TB,MUJERES	2,OTROS PROYECTOS	2DA ETAPA PARA LA "CONTINUIDAD DE LAS ACCIONES PARA TRANVERSALIZAR LA PERSPECTIVA DE GÉNERO EN LA ADMINISTRACIÓN PÚBLICA ESTATAL"	COBERTURA ESTATAL	VARIAS	jul-2013	dic-2017	6.00	6.00	-	-	-	-	-	-	-	-	-	-	-	-	0.00%	0.00%	Proyecto	1	0	718	842	2.3.1	5	
						TOTAL EJE ZACATECAS UNIDO:					**435,606,119.00**	**37,975,857.00**	**326,652,589.00**	**36,056,705.00**	**34,920,968.00**	**-**	**-**	**210,216,889.93**	**10,550,375.00**	**179,029,473.43**	**10,318,520.50**	**10,318,521.00**	**-**	**-**									

GOBIERNO DEL ESTADO DE ZACATECAS
UNIDAD DE PLANEACIÓN
PROGRAMA OPERATIVO ANUAL 2013
POR EJE

SECTOR	REGIÓN	DEPENDENCIA	FONDO O MODALIDAD DE INVERSIÓN	PROGRAMA	SUBPROGRAMA	DESCRIPCIÓN DE LA OBRA O ACCIÓN	MUNICIPIO	LOCALIDAD	FECHA DE:		ESTRUCTURA FINANCIERA 2013 (PESOS) PROGRAMADA							ESTRUCTURA FINANCIERA 2013 (PESOS) EJERCIDA							AVANCE %		METAS TOTALES		BENEFICIARIOS			PED	NUMERO DEL PROYECTO	OBSERVACIONES
									INICIO dd/mm/aaaa	TÉRMINO dd/mm/aaaa	TOTAL	FEDERAL	ESTATAL	MUNICIPAL	PARTICIPANTES	CRÉDITO	OTROS	TOTAL	FEDERAL	ESTATAL	MUNICIPAL	PARTICIPANTES	CRÉDITO	OTROS	FINANCIERO	FÍSICO	UNIDAD DE MEDIDA	PROGRAMADAS	ALCANZADAS	HOMBRES	MUJERES	EJE, LÍNEA ESTRATÉGICA, ESTRATEGIA		
DESARROLLO ECONÓMICO	12.COBERTURA ESTATAL	SEZAC	SEZAC DEPOSITO FIDEICOMISO FONDO PARAGUAS	TF.FOMENTO A LA PRODUCCION Y PRODUCTIVIDAD	6.MICROEMPRESA.	PROGRAMA MI TIENDITA	COBERTURA ESTATAL	VARIAS	mar-2013	nov-2013	1,046,829.85	-	1,046,829.85	-	-	-	-	-	-	-	-	-	-	-	0.00%	0.00%	Apoyo	65	0	387	718	3.1.1	1	
DESARROLLO ECONÓMICO	12.COBERTURA ESTATAL	SEZAC	TRANSFERENCIAS Y SUBSIDIOS	TF.FOMENTO A LA PRODUCCION Y PRODUCTIVIDAD	6.MICROEMPRESA.	PROMOCIÓN DE INVERSIÓN INDUSTRIAL PARA ZACATECAS	COBERTURA ESTATAL	VARIAS	mar-2013	dic-2013	3,060,000.00	-	3,060,000.00	-	-	-	-	-	-	-	-	-	-	-	0.00%	0.00%	Empresa	5	0	450	450	3.1.1	2	
DESARROLLO ECONÓMICO	12.COBERTURA ESTATAL	SEZAC	TRANSFERENCIAS Y SUBSIDIOS	TF.FOMENTO A LA PRODUCCION Y PRODUCTIVIDAD	6.MICROEMPRESA.	ESTÍMULOS PARA EL DESARROLLO DE PRODUCCIONES PARA ABEJITANTES METÁLICOS EN ZACATECAS	COBERTURA ESTATAL	VARIAS	feb-2013	jul-2013	1,000,000.00	-	1,000,000.00	-	-	-	-	-	-	-	-	-	-	-	0.00%	0.00%	Apoyo	1	0	30	3	3.1.1	2	
DESARROLLO ECONÓMICO	12.COBERTURA ESTATAL	SEZAC	TRANSFERENCIAS Y SUBSIDIOS	TF.FOMENTO A LA PRODUCCION Y PRODUCTIVIDAD	6.MICROEMPRESA.	FONDO DE LA LEY PARA LA INVERSIÓN Y EL EMPLEO EN ZACATECAS	COBERTURA ESTATAL	VARIAS	abr-2013	dic-2013	34,440,680.97	-	34,440,680.97	-	-	-	-	-	-	-	-	-	-	-	0.00%	0.00%	Apoyo	3	0	150	150	3.1.1	2	
DESARROLLO ECONÓMICO	12.COBERTURA ESTATAL	SEZAC	TRANSFERENCIAS Y SUBSIDIOS	TF.FOMENTO A LA PRODUCCION Y PRODUCTIVIDAD	6.MICROEMPRESA.	MEDIO MARATÓN ZACATECAS 2013	COBERTURA ESTATAL	VARIAS	abr-2013	abr-2013	1,740,000.00	-	1,740,000.00	-	-	-	-	-	-	-	-	-	-	-	0.00%	0.00%	Evento	1	0	2250	2250	3.1.1	2	
DESARROLLO ECONÓMICO	12.COBERTURA ESTATAL	SEZAC	TRANSFERENCIAS Y SUBSIDIOS	TF.FOMENTO A LA PRODUCCION Y PRODUCTIVIDAD	6.MICROEMPRESA.	FIANZA DE GARANTIA PARA ESTABLECIMIENTO DE RUTA DEL VUELO COMERCIAL ZACATECAS DALLASFT. WORTH POR PARTE DE AMERICAN AIRLINES	COBERTURA ESTATAL	VARIAS	jun-2013	jun-2015	2,660,000.00	-	2,660,000.00	-	-	-	-	-	-	-	-	-	-	-	0.00%	0.00%	Acción	1	0	8	8	3.1.1	2	
DESARROLLO ECONÓMICO	08.ZACATECAS	SEZAC	TRANSFERENCIAS Y SUBSIDIOS	TF.FOMENTO A LA PRODUCCION Y PRODUCTIVIDAD	6.MICROEMPRESA.	ESTÍMULOS PARA LA EMPRESA JOHNSON ELÉCTRIC	MORELOS	MORELOS	jun-2013	dic-2013	9,969,500.00	-	9,969,500.00	-	-	-	-	-	-	-	-	-	-	-	0.00%	0.00%	Acción	1	0	150	150	3.1.1	2	
DESARROLLO ECONÓMICO	08.ZACATECAS	SEZAC	FISE	TF.FOMENTO A LA PRODUCCION Y PRODUCTIVIDAD	6.MICROEMPRESA.	URBANIZACIÓN PARQUE INDUSTRIAL PYME	MORELOS	MORELOS	feb-2013	ago-2013	5,000,000.00	5,000,000.00	-	-	-	-	-	-	-	-	-	-	-	-	0.00%	0.00%	Obra	1	0	250	250	3.7.1	3	
DESARROLLO ECONÓMICO	12.COBERTURA ESTATAL	SEZAC	PROGRAMA ESTATAL DE OBRA	TF.FOMENTO A LA PRODUCCION Y PRODUCTIVIDAD	6.MICROEMPRESA.	APORTACIÓN AL FIDEICOMISO ZACATECAS	COBERTURA ESTATAL	VARIAS	feb-2013	feb-2013	4,915,761.00	-	4,915,761.00	-	-	-	-	29,720,000.00	29,720,000.00	-	-	-	-	-	604.59%	100.00%	Aportación	1	1	2150	850	3.7.1	3	
DESARROLLO ECONÓMICO	08.ZACATECAS	SEZAC	FEDERAL	TF.FOMENTO A LA PRODUCCION Y PRODUCTIVIDAD	6.MICROEMPRESA.	URBANIZACIÓN MEGA PARQUE INDUSTRIAL AEROPUERTO. 2DA. ETAPA, FASE 2	MORELOS	MORELOS	mar-2013	jun-2013	32,900,000.00	32,900,000.00	-	-	-	-	-	-	-	-	-	-	-	-	0.00%	0.00%	Obra	1	0	700	500	3.7.1	3	
DESARROLLO ECONÓMICO	08.ZACATECAS	SEZAC	FISE	TF.FOMENTO A LA PRODUCCION Y PRODUCTIVIDAD	6.MICROEMPRESA.	MANTENIMIENTO Y REHABILITACIÓN DE NAVES MICROINDUSTRIALES LA ZACATECANA	GUADALUPE	LA ZACATECANA	mar-2013	may-2013	1,500,000.00	1,500,000.00	-	-	-	-	-	-	-	-	-	-	-	-	0.00%	0.00%	Obra	1	0	120	80	3.7.1	3	
DESARROLLO ECONÓMICO	10.OJOCALIENTE	SEZAC	FISE	TF.FOMENTO A LA PRODUCCION Y PRODUCTIVIDAD	6.MICROEMPRESA.	MANTENIMIENTO Y REHABILITACIÓN DE NAVE INDUSTRIAL GENARO CODINA	GENARO CODINA	GENARO CODINA	mar-2013	may-2013	600,000.00	600,000.00	-	-	-	-	-	-	-	-	-	-	-	-	0.00%	0.00%	Obra	1	0	50	50	3.7.1	3	
DESARROLLO ECONÓMICO	09.JUCHIPILA	SEZAC	PROGRAMA ESTATAL DE OBRA	TF.FOMENTO A LA PRODUCCION Y PRODUCTIVIDAD	6.MICROEMPRESA.	URBANIZACIÓN CÉLULA INDUSTRIAL JALPA (OFICINAS Y ALMACÉN)	JALPA	JALPA	mar-2013	ago-2013	3,584,239.00	-	3,584,239.00	-	-	-	-	-	-	-	-	-	-	-	0.00%	0.00%	Obra	1	0	50	50	3.7.1	3	
DESARROLLO ECONÓMICO	08.ZACATECAS	SEZAC	TRANSFERENCIAS Y SUBSIDIOS	TF.FOMENTO A LA PRODUCCION Y PRODUCTIVIDAD	6.MICROEMPRESA.	PARQUE INDUSTRIAL AEROPUERTO (ADQUISICIÓN DE TERRENOS)	MORELOS	MORELOS	mar-2013	dic-2013	20,508,954.00	-	20,508,954.00	-	-	-	-	-	-	-	-	-	-	-	0.00%	0.00%	Pago	1	0	0	0	3.7.1	3	
DESARROLLO ECONÓMICO	08.ZACATECAS	SEZAC	TRANSFERENCIAS Y SUBSIDIOS	TF.FOMENTO A LA PRODUCCION Y PRODUCTIVIDAD	6.MICROEMPRESA.	CENTRO DE FORMACIÓN ESPECIALIZADA (CEFES)	GUADALUPE	GUADALUPE	ago-2013	dic-2013	1,000,000.00	-	1,000,000.00	-	-	-	-	-	-	-	-	-	-	-	0.00%	0.00%	Obra	1	0	45	45	3.7.1	3	
DESARROLLO ECONÓMICO	12.COBERTURA ESTATAL	SEZAC	TRANSFERENCIAS Y SUBSIDIOS	TF.FOMENTO A LA PRODUCCION Y PRODUCTIVIDAD	6.MICROEMPRESA.	MODERNIZACIÓN DEL SISTEMA DE INFORMACION PARA EL DESARROLLO ECONÓMICO DEL ESTADO DE ZACATECAS	COBERTURA ESTATAL	VARIAS	mar-2013	dic-2013	500,000.00	-	500,000.00	-	-	-	-	-	-	-	-	-	-	-	0.00%	0.00%	Usuario	4000	0	2000	2000	3.1.1	4	
DESARROLLO ECONÓMICO	12.COBERTURA ESTATAL	SEZAC	TRANSFERENCIAS Y SUBSIDIOS	TF.FOMENTO A LA PRODUCCION Y PRODUCTIVIDAD	6.MICROEMPRESA.	SIMPLIFICACIÓN DE TRÁMITES, INCUBADORAS, CAPACITACIONES Y CONSULTORÍAS	COBERTURA ESTATAL	VARIAS	abr-2013	dic-2013	360,000.00	-	360,000.00	-	-	-	-	-	-	-	-	-	-	-	0.00%	0.00%	Curso	60	0	344	516	3.1.1	5	
DESARROLLO ECONÓMICO	12.COBERTURA ESTATAL	SEZAC	TRANSFERENCIAS Y SUBSIDIOS	TF.FOMENTO A LA PRODUCCION Y PRODUCTIVIDAD	6.MICROEMPRESA.	PROGRAMA DE COMPETITIVIDAD A TRAVES DEL DESARROLLO DE PROVEEDORES EN ZACATECAS CON METODOLOGIA DEL PNUD	COBERTURA ESTATAL	VARIAS	abr-2013	feb-2014	1,300,000.00	-	1,300,000.00	-	-	-	-	-	-	-	-	-	-	-	0.00%	0.00%	Empresa	17	0	129	56	3.1.1	5	
DESARROLLO ECONÓMICO	12.COBERTURA ESTATAL	SEZAC	TRANSFERENCIAS Y SUBSIDIOS	TF.FOMENTO A LA PRODUCCION Y PRODUCTIVIDAD	6.MICROEMPRESA.	REACTIVACION DE LA PEQUEÑA MINERIA EN EL ESTADO DE ZACATECAS A TRAVES DE LA EXPLORACION, APOYOS E INVENTARIOS MINEROS	COBERTURA ESTATAL	VARIAS	ene-2013	dic-2013	2,650,000.00	-	2,650,000.00	-	-	-	-	-	-	-	-	-	-	-	0.00%	0.00%	Persona	410	0	330	80	3.4.1	7	
DESARROLLO ECONÓMICO	12.COBERTURA ESTATAL	SEZAC	TRANSFERENCIAS Y SUBSIDIOS	TF.FOMENTO A LA PRODUCCION Y PRODUCTIVIDAD	6.MICROEMPRESA.	CLUSTER MINERO DE ZACATECAS	COBERTURA ESTATAL	VARIAS	abr-2013	dic-2013	650,000.00	-	650,000.00	-	-	-	-	-	-	-	-	-	-	-	0.00%	0.00%	Empresa	48	0	300	150	3.4.1	7	
DESARROLLO ECONÓMICO	12.COBERTURA ESTATAL	SEZAC	TRANSFERENCIAS Y SUBSIDIOS	TF.FOMENTO A LA PRODUCCION Y PRODUCTIVIDAD	6.MICROEMPRESA.	PROGRAMA DE INDUSTRIALIZACIÓN Y COMERCIALIZACIÓN DE LOS PRODUCTOS DEL CAMPO	COBERTURA ESTATAL	VARIAS	feb-2013	dic-2013	3,050,820.00	-	3,050,820.00	-	-	-	-	-	-	-	-	-	-	-	0.00%	0.00%	Empresa	940	0	2580	1830	3.3.5	8	
DESARROLLO ECONÓMICO	12.COBERTURA ESTATAL	SEZAC	TRANSFERENCIAS Y SUBSIDIOS	TF.FOMENTO A LA PRODUCCION Y PRODUCTIVIDAD	6.MICROEMPRESA.	APOYO AL COMERCIO INTERIOR Y AL AHORRO FAMILIAR	COBERTURA ESTATAL	VARIAS	mar-2013	nov-2013	2,500,000.00	-	2,500,000.00	-	-	-	-	-	-	-	-	-	-	-	0.00%	0.00%	Apoyo	80	0	614	820	3.1.1	9	
DESARROLLO ECONÓMICO	12.COBERTURA ESTATAL	SEZAC	TRANSFERENCIAS Y SUBSIDIOS	TF.FOMENTO A LA PRODUCCION Y PRODUCTIVIDAD	6.MICROEMPRESA.	EN ZACATECAS SI HAY Y BIEN 20/13	COBERTURA ESTATAL	VARIAS	ene-2013	abr-2013	1,200,000.00	-	1,200,000.00	-	-	-	-	-	-	-	-	-	-	-	0.00%	0.00%	Evento	4	0	600	600	3.1.1	9	
DESARROLLO ECONÓMICO	12.COBERTURA ESTATAL	SEZAC	TRANSFERENCIAS Y SUBSIDIOS	TF.FOMENTO A LA PRODUCCION Y PRODUCTIVIDAD	6.MICROEMPRESA.	SISTEMA DE GESTIÓN INFORMÁTICA Y FIDELIDAD PARA RESTAURANTES DEL ESTADO DE ZACATECAS	COBERTURA ESTATAL	VARIAS	abr-2013	jul-2013	553,900.00	-	553,900.00	-	-	-	-	-	-	-	-	-	-	-	0.00%	0.00%	Empresa	50	0	230	250	3.1.1	9	
DESARROLLO ECONÓMICO	12.COBERTURA ESTATAL	SEZAC	TRANSFERENCIAS Y SUBSIDIOS	TF.FOMENTO A LA PRODUCCION Y PRODUCTIVIDAD	6.MICROEMPRESA.	IMPULSO A LA COMERCIALIZACIÓN DE PRODUCTOS ZACATECANOS EN MERCADOS INTERNACIONALES	COBERTURA ESTATAL	VARIAS	mar-2013	dic-2013	2,180,000.00	-	2,180,000.00	-	-	-	-	-	-	-	-	-	-	-	0.00%	0.00%	Empresa	50	0	520	400	3.8.1	10	
DESARROLLO ECONÓMICO	12.COBERTURA ESTATAL	SEZAC	TRANSFERENCIAS Y SUBSIDIOS	TF.FOMENTO A LA PRODUCCION Y PRODUCTIVIDAD	6.MICROEMPRESA.	FONDO DE FOMENTO ESTATAL MIPYMES Y COMPETITIVIDAD EN LOGISTICA	COBERTURA ESTATAL	VARIAS	feb-2013	dic-2013	50,000,000.00	-	50,000,000.00	-	-	-	-	-	-	-	-	-	-	-	0.00%	0.00%	Empresa	1500	0	600	679	3.1.1	11	
DESARROLLO ECONÓMICO	12.COBERTURA ESTATAL	SEZAC	TRANSFERENCIAS Y SUBSIDIOS	TF.FOMENTO A LA PRODUCCION Y PRODUCTIVIDAD	6.MICROEMPRESA.	MUJERES EMPRESARIAS MOVIENDO MÉXICO CONGRESO NACIONAL AMMJE ZACATECAS 2013	COBERTURA ESTATAL	VARIAS	abr-2013	jun-2013	1,075,042.29	-	1,075,042.29	-	-	-	-	-	-	-	-	-	-	-	0.00%	0.00%	Evento	1	0	0	500	3.1.1	11	
DESARROLLO ECONÓMICO	12.COBERTURA ESTATAL	SEZAC	TRANSFERENCIAS Y SUBSIDIOS	TF.FOMENTO A LA PRODUCCION Y PRODUCTIVIDAD	6.MICROEMPRESA.	EXPO NEGOCIOS ZACATECAS 2013	COBERTURA ESTATAL	VARIAS	jul-2013	sep-2013	2,452,474.45	-	2,452,474.45	-	-	-	-	-	-	-	-	-	-	-	0.00%	0.00%	Evento	1	0	300	200	3.1.1	11	
DESARROLLO ECONÓMICO	01.FRESNILLO	SEZAC	TRANSFERENCIAS Y SUBSIDIOS	TF.FOMENTO A LA PRODUCCION Y PRODUCTIVIDAD	6.MICROEMPRESA.	PARQUE INDUSTRIAL AEROPUERTO SUMAR 1	CALERA	VÍCTOR ROSALES	jul-2013	mar-2014	30,000,000.00	-	30,000,000.00	-	-	-	-	-	-	-	-	-	-	-	0.00%	0.00%	Empresa	3	0	200	100	3.1.1	11	
DESARROLLO ECONÓMICO	12.COBERTURA ESTATAL	SEZAC	TRANSFERENCIAS Y SUBSIDIOS	TF.FOMENTO A LA PRODUCCION Y PRODUCTIVIDAD	6.MICROEMPRESA.	SUBPROGRAMAS DEL PROGRAMA DE APOYO AL EMPLEO. BÉCATE	COBERTURA ESTATAL	VARIAS	feb-2013	abr-2013	12,408,256.00	2,908,256.00	9,500,000.00	-	-	-	-	6,500,000.00	-	6,500,000.00	-	-	-	-	52.38%	370.91%	Beca	2410	8939	507	1183	3.1.1	14	SE ALCANZÓ ESA META DEBIDO A QUE SE CONTÓ CON RECURSO FEDERAL
DESARROLLO ECONÓMICO	12.COBERTURA ESTATAL	SEZAC	TRANSFERENCIAS Y SUBSIDIOS	TF.FOMENTO A LA PRODUCCION Y PRODUCTIVIDAD	6.MICROEMPRESA.	SUBPROGRAMAS DEL PROGRAMA DE APOYO AL EMPLEO. FOMENTO AL AUTOEMPLEO	COBERTURA ESTATAL	VARIAS	feb-2013	feb-2013	2,000,000.00	-	2,000,000.00	-	-	-	-	-	-	-	-	-	-	-	0.00%	0.00%	Apoyo	438	0	36	36	3.1.1	14	
DESARROLLO ECONÓMICO	12.COBERTURA ESTATAL	SEZAC	TRANSFERENCIAS Y SUBSIDIOS	TF.FOMENTO A LA PRODUCCION Y PRODUCTIVIDAD	5.ARTESANAL	CENTRO DE INVESTIGACIÓN Y EXPERIMENTACIÓN EN ARTE POPULAR DE ZACATECAS	COBERTURA ESTATAL	VARIAS	ene-2013	dic-2013	500,000.00	-	500,000.00	-	-	-	-	67,850.86	-	67,850.86	-	-	-	-	13.57%	30.00%	Evento	10	3	100	100	3.1.3	15	
DESARROLLO ECONÓMICO	12.COBERTURA ESTATAL	SEZAC	TRANSFERENCIAS Y SUBSIDIOS	TF.FOMENTO A LA PRODUCCION Y PRODUCTIVIDAD	6.MICROEMPRESA.	IMPULSO A LA EXPERIMENTACIÓN, INVESTIGACIÓN E INNOVACIÓN DEL SECTOR ARTESANAL	COBERTURA ESTATAL	VARIAS	abr-2013	dic-2013	700,000.00	-	700,000.00	-	-	-	-	-	-	-	-	-	-	-	0.00%	0.00%	Curso	12	0	64	80	3.1.3	15	
DESARROLLO ECONÓMICO	12.COBERTURA ESTATAL	SEZAC	TRANSFERENCIAS Y SUBSIDIOS	TF.FOMENTO A LA PRODUCCION Y PRODUCTIVIDAD	5.ARTESANAL	COLABORACIÓN CON EL BANCO INTERAMERICANO DE DESARROLLO, PARA EL DESARROLLO ARTESANAL DEL ESTADO	COBERTURA ESTATAL	VARIAS	ene-2013	dic-2013	621,350.00	-	621,350.00	-	-	-	-	3,531.40	-	3,531.40	-	-	-	-	0.57%	26.67%	Empresa	150	40	50	150	3.1.3	16	
DESARROLLO ECONÓMICO	12.COBERTURA ESTATAL	SEZAC	PROGRAMA ESTATAL DE OBRA	TF.FOMENTO A LA PRODUCCION Y PRODUCTIVIDAD	5.ARTESANAL	REALIZACIÓN DE CONCURSOS LOCALES, REGIONALES Y NACIONALES	COBERTURA ESTATAL	VARIAS	ene-2013	dic-2013	702,000.00	-	702,000.00	-	-	-	-	85,357.84	-	85,357.84	-	-	-	-	12.16%	833.33%	Documento	3	25	300	200	3.1.3	17	
DESARROLLO ECONÓMICO	12.COBERTURA ESTATAL	SEZAC	PROGRAMA ESTATAL DE OBRA	TF.FOMENTO A LA PRODUCCION Y PRODUCTIVIDAD	5.ARTESANAL	REALIZACIÓN DE EVENTOS CULTURALES SOBRE LA ARTESANÍA	COBERTURA ESTATAL	VARIAS	ene-2013	dic-2013	484,741.00	-	484,741.00	-	-	-	-	157,420.60	-	157,420.60	-	-	-	-	32.48%	6.17%	Evento	81	5	500	400	3.1.3	17	
DESARROLLO ECONÓMICO	12.COBERTURA ESTATAL	SEZAC	PROGRAMA ESTATAL DE OBRA	TF.FOMENTO A LA PRODUCCION Y PRODUCTIVIDAD	5.ARTESANAL	PUBLICACIÓN DE CATÁLOGOS Y LA REVISTA ARTESANAL	COBERTURA ESTATAL	VARIAS	ene-2013	dic-2013	100,000.00	-	100,000.00	-	-	-	-	-	-	-	-	-	-	-	0.00%	0.00%	Documento	3	0	500	500	3.1.3	17	
DESARROLLO ECONÓMICO	12.COBERTURA ESTATAL	SEZAC	PROGRAMA ESTATAL DE OBRA	TF.FOMENTO A LA PRODUCCION Y PRODUCTIVIDAD	5.ARTESANAL	REALIZACIÓN DE INVESTIGACIONES MULTIDISCIPLINARIAS Y CONCURSO DE ENSAYO	COBERTURA ESTATAL	VARIAS	ene-2013	dic-2013	754,000.00	-	754,000.00	-	-	-	-	103,640.00	-	103,640.00	-	-	-	-	13.75%	50.00%	Investigación	4	2	100	100	3.1.3	17	
DESARROLLO ECONÓMICO	12.COBERTURA ESTATAL	SEZAC	PROGRAMA ESTATAL DE OBRA	TF.FOMENTO A LA PRODUCCION Y PRODUCTIVIDAD	5.ARTESANAL	REALIZACIÓN DE CURSOS DE CAPACITACIÓN Y TALLERES DE INDUCCIÓN.	COBERTURA ESTATAL	VARIAS	ene-2013	dic-2013	100,000.00	-	100,000.00	-	-	-	-	26,913.08	-	26,913.08	-	-	-	-	26.91%	60.00%	Curso	10	6	60	60	3.1.3	18	
DESARROLLO ECONÓMICO	12.COBERTURA ESTATAL	SEZAC	PROGRAMA ESTATAL DE OBRA	TF.FOMENTO A LA PRODUCCION Y PRODUCTIVIDAD	5.ARTESANAL	REALIZACIÓN DE ASESORÍAS EN DESARROLLO DE NUEVOS PRODUCTOS	COBERTURA ESTATAL	VARIAS	ene-2013	dic-2013	50,000.00	-	50,000.00	-	-	-	-	-	-	-	-	-	-	-	0.00%	54.55%	Asesoría	11	6	30	20	3.1.3	18	
DESARROLLO ECONÓMICO	12.COBERTURA ESTATAL	SEZAC	PROGRAMA ESTATAL DE OBRA	TF.FOMENTO A LA PRODUCCION Y PRODUCTIVIDAD	5.ARTESANAL	PARTICIPACIÓN EN EXPOVENTAS	COBERTURA ESTATAL	VARIAS	ene-2013	dic-2013	308,522.00	-	308,522.00	-	-	-	-	-	-	-	-	-	-	-	0.00%	0.00%	Evento	12	0	200	200	3.1.3	18	

GOBIERNO DEL ESTADO DE ZACATECAS
UNIDAD DE PLANEACIÓN
PROGRAMA OPERATIVO ANUAL 2013
POR EJE

SECTOR	REGIÓN	DEPENDENCIA	FONDO O MODALIDAD DE INVERSIÓN	PROGRAMA	SUBPROGRAMA	DESCRIPCIÓN DE LA OBRA O ACCIÓN	MUNICIPIO	LOCALIDAD	FECHA DE:		ESTRUCTURA FINANCIERA 2013 (PESOS) PROGRAMADA							ESTRUCTURA FINANCIERA 2013 (PESOS) EJERCIDA							AVANCE %		METAS TOTALES			BENEFICIARIOS		PED	NUMERO DEL PROYECTO	OBSERVACIONES
									INICIO dd/mm/ AAAA	TÉRMINO dd/mm/ AAAA	TOTAL	FEDERAL	ESTATAL	MUNICIPAL	PARTICIPANTES	CRÉDITO	OTROS	TOTAL	FEDERAL	ESTATAL	MUNICIPAL	PARTICIPANTES	CRÉDITO	OTROS	FINANCIERO	FÍSICO	UNIDAD DE MEDIDA	PROGRAMADAS	ALCANZADAS	HOMBRES	MUJERES	EJE, LÍNEA ESTRATÉGICA, ESTRATEGIA		
DESARROLLO ECONÓMICO	12.COBERTURA ESTATAL	SEZAC	PROGRAMA ESTATAL DE OBRA	TF.FOMENTO A LA PRODUCCION Y PRODUCTIVIDAD	5.ARTESANAL	ADQUISICIONES Y VENTAS DE LA CASA DE LAS ARTESANÍAS	COBERTURA ESTATAL	VARIAS	ene-2013	dic-2013	100,000.00	-	100,000.00	-	-	-	-	162,175.50	-	162,179.50	-	-	-	-	162.18%	50.00%	Acción	12	6	130	100	3.1.3	18	
DESARROLLO ECONÓMICO	12.COBERTURA ESTATAL	SEZAC	TRANSFERENCIAS Y SUBSIDIOS	TF.FOMENTO A LA PRODUCCION Y PRODUCTIVIDAD	5.ARTESANAL	FORTALECIMIENTO COMPETITIVO DEL SECTOR ARTESANAL A TRAVÉS DE LA CAPACITACIÓN Y LA ASISTENCIA TÉCNICA	COBERTURA ESTATAL	VARIAS	abr-2013	dic-2013	-	-	-	-	-	-	-	-	-	-	-	-	-	-	0.00%	0.00%	Curso	12	0	50	50	3.1.3	18	
DESARROLLO ECONÓMICO	12.COBERTURA ESTATAL	SEZAC	TRANSFERENCIAS Y SUBSIDIOS	TF.FOMENTO A LA PRODUCCION Y PRODUCTIVIDAD	5.ARTESANAL	FOMENTO DE LA PRESENCIA DE LA ARTESANÍA ZACATECANA EN EL MERCADO NACIONAL	COBERTURA ESTATAL	VARIAS	abr-2013	dic-2013	1,000,000.00	-	1,000,000.00	-	-	-	-	-	-	-	-	-	-	-	0.00%	0.00%	Evento	10	0	75	75	3.1.3	18	
DESARROLLO RURAL SUSTENTABLE	12.COBERTURA ESTATAL	SECAMPO	ESTATAL	TE.APOYO A LA PRODUCCION PRIMARIA	1.PRODUCTORES AGRICOLAS	INVERSIÓN EN EQUIPAMIENTO E INFRAESTRUCTURA (COMPONENTE AGRÍCOLA)	COBERTURA ESTATAL	VARIAS	mar-2013	dic-2013	111,510,000.00	99,120,000.00	12,390,000.00	-	-	-	-	-	-	-	-	-	-	-	0.00%	0.00%	Proyecto	375	0	3000	750	3.2.1	1	
DESARROLLO RURAL SUSTENTABLE	12.COBERTURA ESTATAL	SECAMPO	ESTATAL	TF.FOMENTO A LA PRODUCCION Y PRODUCTIVIDAD	4.AGROINDUSTRIAL	PROCESO DE BENEFICIO DE FRUTOL	COBERTURA ESTATAL	VARIAS	mar-2013	dic-2013	3,500,000.00	-	3,500,000.00	-	-	-	-	840,726.68	-	840,726.68	-	-	-	-	24.02%	24.00%	Tonelada	5000	1200	800	200	3.2.1	1	
DESARROLLO RURAL SUSTENTABLE	12.COBERTURA ESTATAL	SECAMPO	ESTATAL	TE.APOYO A LA PRODUCCION PRIMARIA	1.PRODUCTORES AGRICOLAS	APLICACIÓN DE CAMPAÑAS PARA SANIDAD VEGETAL	COBERTURA ESTATAL	VARIAS	mar-2013	dic-2013	14,049,000.00	11,699,000.00	2,350,000.00	-	-	-	-	-	-	-	-	-	-	-	0.00%	100.00%	Proyecto	5	5	1115	50	3.2.1	1	LA META PROGRAMADA SON CINCO PROYECTOS POR LO QUE SE CONSIDERA QUE A LA FECHA SE LLEVA UN AVANCE DE CUARENTA Y DOS POR CIENTO EN LA APLICACIÓN DE LAS CAMPAÑAS
DESARROLLO RURAL SUSTENTABLE	12.COBERTURA ESTATAL	SECAMPO	ESTATAL	TE.APOYO A LA PRODUCCION PRIMARIA	1.PRODUCTORES AGRICOLAS	INSPECCIÓN A LA MOVILIZACIÓN AGRÍCOLA NACIONAL	COBERTURA ESTATAL	VARIAS	mar-2013	dic-2013	1,705,000.00	1,310,000.00	395,000.00	-	-	-	-	-	-	-	-	-	-	-	0.00%	100.00%	Proyecto	5	5	1115	50	3.2.1	1	A LA FECHA SE LLEVA UN AVANCE FÍSICO DEL TREINTA Y SEIS POR CIENTO. AUN SIN AVANCE DE EJERCICIO
DESARROLLO RURAL SUSTENTABLE	12.COBERTURA ESTATAL	SECAMPO	ESTATAL	TE.APOYO A LA PRODUCCION PRIMARIA	1.PRODUCTORES AGRICOLAS	PREVENCIÓN DE LA INOCUIDAD AGRÍCOLA	COBERTURA ESTATAL	VARIAS	mar-2013	dic-2013	3,240,400.00	3,040,400.00	200,000.00	-	-	-	-	-	-	-	-	-	-	-	0.00%	100.00%	Proyecto	1	1	65	13	3.2.1	1	SE CONSIDERA UN AVANCE FÍSICO DEL DIEZ Y SIETE POR CIENTO PARA ESTA PROYECTO. AÚN NO CUENTA CON INVERSIÓN EJERCIDA
DESARROLLO RURAL SUSTENTABLE	12.COBERTURA ESTATAL	SECAMPO	SEDAGRO SEGURO AGRICOLA 2012	TE.APOYO A LA PRODUCCION PRIMARIA	1.PRODUCTORES AGRICOLAS	CONTRATACIÓN DE SEGURO CATASTRÓFICO AGRÍCOLA	COBERTURA ESTATAL	VARIAS	mar-2013	dic-2013	87,570,000.00	43,785,000.00	43,785,000.00	-	-	-	-	-	-	-	-	-	-	-	0.00%	0.00%	Hectárea	200000	0	28000	12000	3.2.1	1	
DESARROLLO RURAL SUSTENTABLE	12.COBERTURA ESTATAL	SECAMPO	ESTATAL	TG.DESARROLLO AREAS DE RIEGO (PEQUEÑA IRRIGACION)	1.REHABILITACION	MODERNIZACIÓN Y TECNIFICACIÓN DE UNIDADES DE RIEGO	COBERTURA ESTATAL	VARIAS	mar-2013	dic-2013	3,300,000.00	-	3,300,000.00	-	-	-	-	-	-	-	-	-	-	-	0.00%	0.00%	Pozo	204	0	1800	300	3.2.1	1	
DESARROLLO RURAL SUSTENTABLE	12.COBERTURA ESTATAL	SECAMPO	ESTATAL	TE.APOYO A LA PRODUCCION PRIMARIA	1.PRODUCTORES AGRICOLAS	MODERNIZACIÓN DE EQUIPOS DE BOMBEO (ESTUDIOS Y PROYECTOS)	COBERTURA ESTATAL	VARIAS	mar-2013	dic-2013	5,831,000.00	-	5,831,000.00	-	-	-	-	-	-	-	-	-	-	-	0.00%	0.00%	Estudio	1000	0	4100	900	3.2.1	1	
DESARROLLO RURAL SUSTENTABLE	12.COBERTURA ESTATAL	SECAMPO	ESTATAL	TE.APOYO A LA PRODUCCION PRIMARIA	1.PRODUCTORES AGRICOLAS	APOYO A DEUDORES DE ENERGÍA ELÉCTRICA (CFE)	COBERTURA ESTATAL	VARIAS	mar-2013	dic-2013	5,200,000.00	-	5,200,000.00	-	-	-	-	-	-	-	-	-	-	-	0.00%	0.00%	Apoyo	1310	0	9025	800	3.2.1	1	
DESARROLLO RURAL SUSTENTABLE	12.COBERTURA ESTATAL	SECAMPO	ESTATAL	TE.APOYO A LA PRODUCCION PRIMARIA	1.PRODUCTORES AGRICOLAS	APOYO A LA INTEGRACIÓN DE PROYECTOS (SISTEMAS-PRODUCTO)	COBERTURA ESTATAL	VARIAS	mar-2013	dic-2013	1,575,000.00	1,400,000.00	175,000.00	-	-	-	-	-	-	-	-	-	-	-	0.00%	0.00%	Sistema	11	0	11	0	3.2.1	1	
DESARROLLO RURAL SUSTENTABLE	12.COBERTURA ESTATAL	SECAMPO	ESTATAL	TE.APOYO A LA PRODUCCION PRIMARIA	1.PRODUCTORES AGRICOLAS	INVESTIGACIÓN Y TRANSFERENCIA DE TECNOLOGÍA AGRÍCOLA	COBERTURA ESTATAL	VARIAS	mar-2013	dic-2013	500,000.00	-	500,000.00	-	-	-	-	-	-	-	-	-	-	-	0.00%	0.00%	Proyecto	10	0	10	0	3.2.1	1	
DESARROLLO RURAL SUSTENTABLE	12.COBERTURA ESTATAL	SECAMPO	ESTATAL	TE.APOYO A LA PRODUCCION PRIMARIA	1.PRODUCTORES AGRICOLAS	DIVERSIFICACIÓN PRODUCTIVA DDR RÍO GRANDE (CONVERSIÓN DE CULTIVOS PROGRAMA SUSTENTABILIDAD RECURSOS NATURALES) (CEBADA)	COBERTURA ESTATAL	VARIAS	mar-2013	dic-2013	8,000,000.00	-	8,000,000.00	-	-	-	-	-	-	-	-	-	-	-	0.00%	32.68%	Hectárea	20500	6700	2000	560	3.2.1	1	SIN AVANCE FINANCIERO A LA FECHA
DESARROLLO RURAL SUSTENTABLE	12.COBERTURA ESTATAL	SECAMPO	ESTATAL	TE.APOYO A LA PRODUCCION PRIMARIA	1.PRODUCTORES AGRICOLAS	REACTIVACIÓN Y/O FORTALECIMIENTO AGRICULTURA DE TEMPORAL DE PRODUCTORES DE BAJO NIVEL DE ACTIVOS EN ÁREAS DE MEDIO Y BUEN POTENCIAL PRODUCTIVO (SEMILLA, BIOFERTILIZANTE, PILETEO)	COBERTURA ESTATAL	VARIAS	mar-2013	dic-2013	12,000,000.00	-	12,000,000.00	-	-	-	-	-	-	-	-	-	-	-	0.00%	0.00%	Hectárea	29000	0	17500	7500	3.2.1	1	
DESARROLLO RURAL SUSTENTABLE	12.COBERTURA ESTATAL	SECAMPO	ESTATAL	TE.APOYO A LA PRODUCCION PRIMARIA	1.PRODUCTORES AGRICOLAS	MEJORAMIENTO DE SEMILLAS DE FRUTOL	COBERTURA ESTATAL	VARIAS	mar-2013	dic-2013	14,325,000.00	-	14,325,000.00	-	-	-	-	8,500,007.00	-	8,500,007.00	-	-	-	-	59.34%	139.53%	Hectárea	50000	69766	7200	2800	3.2.1	1	
DESARROLLO RURAL SUSTENTABLE	12.COBERTURA ESTATAL	SECAMPO	ESTATAL	TE.APOYO A LA PRODUCCION PRIMARIA	1.PRODUCTORES AGRICOLAS	RECONVERSIÓN PRODUCTIVA CON SEMILLA FORRAJERA	COBERTURA ESTATAL	VARIAS	mar-2013	dic-2013	4,950,000.00	-	4,950,000.00	-	-	-	-	-	-	-	-	-	-	-	0.00%	0.00%	Hectárea	18000	0	9668	1336	3.2.1	1	
DESARROLLO RURAL SUSTENTABLE	12.COBERTURA ESTATAL	SECAMPO	ESTATAL	TE.APOYO A LA PRODUCCION PRIMARIA	2.PRODUCTORES PECUARIOS	INVERSIÓN EN EQUIPAMIENTO E INFRAESTRUCTURA. (COMPONENTE GANADERO)	COBERTURA ESTATAL	VARIAS	mar-2013	dic-2013	42,214,500.00	37,524,000.00	4,690,500.00	-	-	-	-	-	-	-	-	-	-	-	0.00%	0.00%	Proyecto	3100	0	2500	600	3.2.1	2	
DESARROLLO RURAL SUSTENTABLE	12.COBERTURA ESTATAL	SECAMPO	ESTATAL	TE.APOYO A LA PRODUCCION PRIMARIA	2.PRODUCTORES PECUARIOS	APLICACIÓN DE TRATAMIENTOS EN SALUD ANIMAL	COBERTURA ESTATAL	VARIAS	mar-2013	dic-2013	14,716,000.00	12,566,000.00	2,150,000.00	-	-	-	-	-	-	-	-	-	-	-	0.00%	45.54%	Cabeza	200000	91073	9000	1666	3.2.1	2	AUN NO SE TIENE AVANCE FINANCIERO
DESARROLLO RURAL SUSTENTABLE	12.COBERTURA ESTATAL	SECAMPO	ESTATAL	TE.APOYO A LA PRODUCCION PRIMARIA	2.PRODUCTORES PECUARIOS	APLICACIÓN DE CAMPAÑA CONTRA GARRAPATA	COBERTURA ESTATAL	VARIAS	mar-2013	dic-2013	1,379,500.00	-	1,379,500.00	-	-	-	-	-	-	-	-	-	-	-	0.00%	0.00%	Proyecto	1	0	600	0	3.2.1	2	
DESARROLLO RURAL SUSTENTABLE	12.COBERTURA ESTATAL	SECAMPO	ESTATAL	TE.APOYO A LA PRODUCCION PRIMARIA	2.PRODUCTORES PECUARIOS	APLICACIÓN DE PAQUETE PARA BARRIDO SANITARIO	COBERTURA ESTATAL	VARIAS	mar-2013	dic-2013	8,070,000.00	-	8,070,000.00	-	-	-	-	3,000,000.00	-	3,000,000.00	-	-	-	-	37.17%	98.28%	Cabeza	58000	57000	7500	2300	3.2.1	2	
DESARROLLO RURAL SUSTENTABLE	12.COBERTURA ESTATAL	SECAMPO	ESTATAL	TE.APOYO A LA PRODUCCION PRIMARIA	2.PRODUCTORES PECUARIOS	ADQUISICIÓN DE GUÍAS PARA LA MOVILIZACIÓN DE GANADO	COBERTURA ESTATAL	VARIAS	mar-2013	dic-2013	650,000.00	-	650,000.00	-	-	-	-	-	-	-	-	-	-	-	0.00%	0.00%	Cabeza	380000	0	10500	1500	3.2.1	2	
DESARROLLO RURAL SUSTENTABLE	01.FRESNILLO	SECAMPO	ESTATAL	TE.APOYO A LA PRODUCCION PRIMARIA	2.PRODUCTORES PECUARIOS	OPERACIÓN DE SALA DE SUBASTA	VALPARAÍSO	VALPARAÍSO	mar-2013	dic-2013	1,500,000.00	-	1,500,000.00	-	-	-	-	-	-	-	-	-	-	-	0.00%	0.00%	Proyecto	1	0	1500	500	3.2.1	2	
DESARROLLO RURAL SUSTENTABLE	12.COBERTURA ESTATAL	SECAMPO	ESTATAL	TE.APOYO A LA PRODUCCION PRIMARIA	2.PRODUCTORES PECUARIOS	FOMENTAR LA AVICULTURA DE TRASPATIO	COBERTURA ESTATAL	VARIAS	mar-2013	dic-2013	8,745,000.00	-	8,745,000.00	-	-	-	-	3,180,800.00	-	3,180,800.00	-	-	-	-	36.37%	20.11%	Paquete	45200	9088	9040	36160	3.2.1	2	
DESARROLLO RURAL SUSTENTABLE	12.COBERTURA ESTATAL	SECAMPO	SEDAGRO SEGURO AGRICOLA 2012	TE.APOYO A LA PRODUCCION PRIMARIA	2.PRODUCTORES PECUARIOS	CONTRATACIÓN DE SEGURO SATELITAL PECUARIO	COBERTURA ESTATAL	VARIAS	mar-2013	dic-2013	27,749,900.00	21,707,900.00	6,042,000.00	-	-	-	-	-	-	-	-	-	-	-	0.00%	0.00%	Cabeza	158000	0	6320	2680	3.2.1	2	
DESARROLLO RURAL SUSTENTABLE	12.COBERTURA ESTATAL	SECAMPO	ESTATAL	TF.FOMENTO A LA PRODUCCION Y PRODUCTIVIDAD	2.PECUARIO	ADQUISICIÓN DE SEMEN AKAUSHI	COBERTURA ESTATAL	VARIAS	ene-2013	dic-2013	1,000,000.00	-	1,000,000.00	-	-	-	-	-	-	-	-	-	-	-	0.00%	0.00%	Cabeza	3769	0	151	100	3.2.1	2	
DESARROLLO RURAL SUSTENTABLE	12.COBERTURA ESTATAL	SECAMPO	ESTATAL	TE.APOYO A LA PRODUCCION PRIMARIA	1.PRODUCTORES AGRICOLAS	APOYO PARA EL SISTEMA NACIONAL DE INFORMACIÓN PARA EL DESARROLLO RURAL SUSTENTABLE (SINDRUS)	COBERTURA ESTATAL	VARIAS	mar-2013	dic-2013	3,650,000.00	3,100,000.00	550,000.00	-	-	-	-	-	-	-	-	-	-	-	0.00%	50.00%	Informe	24	12	929	363	3.3.1	3	
DESARROLLO RURAL SUSTENTABLE	12.COBERTURA ESTATAL	SECAMPO	ESTATAL	TE.APOYO A LA PRODUCCION PRIMARIA	1.PRODUCTORES AGRICOLAS	APOYO A LAS COORDINACIONES REGIONALES	COBERTURA ESTATAL	VARIAS	ene-2013	dic-2013	8,000,000.00	-	8,000,000.00	-	-	-	-	5,316,410.02	-	5,316,410.02	-	-	-	-	66.46%	55.00%	Pago	900	495	73	17	3.3.1	3	
DESARROLLO RURAL SUSTENTABLE	12.COBERTURA ESTATAL	SECAMPO	ESTATAL	TE.APOYO A LA PRODUCCION PRIMARIA	1.PRODUCTORES AGRICOLAS	OPERACIÓN DEL FONDO DE FINANCIAMIENTO TASA CERO (FOFINCAZAC)	COBERTURA ESTATAL	VARIAS	ene-2013	dic-2013	5,500,000.00	-	5,500,000.00	-	-	-	-	-	-	-	-	-	-	-	0.00%	0.00%	Documento	1	0	150	50	3.3.1	3	
DESARROLLO RURAL SUSTENTABLE	12.COBERTURA ESTATAL	SECAMPO	ESTATAL	TF.FOMENTO A LA PRODUCCION Y PRODUCTIVIDAD	4.AGROINDUSTRIAL	FOMENTAR PROYECTOS CON VALOR AGREGADO	COBERTURA ESTATAL	VARIAS	mar-2013	dic-2013	1,000,000.00	-	1,000,000.00	-	-	-	-	-	-	-	-	-	-	-	0.00%	0.00%	Proyecto	20	0	50	20	3.3.1	3	

GOBIERNO DEL ESTADO DE ZACATECAS
UNIDAD DE PLANEACIÓN
PROGRAMA OPERATIVO ANUAL 2013
POR EJE

SECTOR	REGIÓN	DEPENDENCIA	FONDO O MODALIDAD DE INVERSIÓN	PROGRAMA	SUBPROGRAMA	DESCRIPCIÓN DE LA OBRA O ACCIÓN	MUNICIPIO	LOCALIDAD	FECHA DE:		ESTRUCTURA FINANCIERA 2013 (PESOS) PROGRAMADA							ESTRUCTURA FINANCIERA 2013 (PESOS) EJERCIDA							AVANCE %		METAS TOTALES			BENEFICIARIOS		PED	NUMERO DEL PROYECTO	OBSERVACIONES
									INICIO dd/mm/ AAAA	TÉRMINO dd/mm/ AAAA	TOTAL	FEDERAL	ESTATAL	MUNICIPAL	PARTICIPANTES	CRÉDITO	OTROS	TOTAL	FEDERAL	ESTATAL	MUNICIPAL	PARTICIPANTES	CRÉDITO	OTROS	FINANCIERO	FÍSICO	UNIDAD DE MEDIDA	PROGRAMADAS	ALCANZADAS	HOMBRES	MUJERES	EJE, LÍNEA ESTRATÉGICA, ESTRATEGIA		
DESARROLLO RURAL SUSTENTABLE	12.COBERTURA ESTATAL	SECAMPO	ESTATAL	TF.FOMENTO A LA PRODUCCION Y PRODUCTIVIDAD	6.MICROEMPRESA.	ATENCIÓN AL MIGRANTE Y SU FAMILIA	COBERTURA ESTATAL	VARIAS	ene-2013	dic-2013	3,200,000.00	-	3,200,000.00	-	-	-	-	-	-	-	-	-	-	-	0.00%	0.00%	Proyecto	62	0	51	11	3.3.1	3	
DESARROLLO RURAL SUSTENTABLE	12.COBERTURA ESTATAL	SECAMPO	ESTATAL	TE.APOYO A LA PRODUCCION PRIMARIA	1.PRODUCTORES AGRICOLAS	EQUIPAMIENTO DE EDIFICIO PARA ATENCIÓN AL SECTOR AGROPECUARIO	COBERTURA ESTATAL	VARIAS	mar-2013	dic-2013	10,000,000.00	-	10,000,000.00	-	-	-	-	-	-	-	-	-	-	-	0.00%	0.00%	Proyecto	1	0	9000	3000	3.3.1	3	
DESARROLLO RURAL SUSTENTABLE	12.COBERTURA ESTATAL	SECAMPO	ESTATAL	TE.APOYO A LA PRODUCCION PRIMARIA	4.PRODUCTORES PESQUEROS Y ACUICOLAS	APOYO A LA INVERSIÓN EN EQUIPAMIENTO E INFRAESTRUCTURA (COMPONENTE PESCA)	COBERTURA ESTATAL	VARIAS	mar-2013	dic-2013	5,575,500.00	4,956,000.00	619,500.00	-	-	-	-	-	-	-	-	-	-	-	0.00%	146.15%	Proyecto	13	19	75	50	3.2.1	4	A LA FECHA SE HAN RECIBIDO DIEZ Y NUEVE PROYECTOS LOS CUALES ESTÁN EN PROCESO DE VALIDACIÓN Y DICTAMINACIÓN, AÚN SIN RECURSO EJERCIDO
DESARROLLO RURAL SUSTENTABLE	12.COBERTURA ESTATAL	SECAMPO	ESTATAL	TE.APOYO A LA PRODUCCION PRIMARIA	4.PRODUCTORES PESQUEROS Y ACUICOLAS	PRODUCCIÓN DE CRÍAS EN CENTRO ACUÍCOLA	COBERTURA ESTATAL	VARIAS	mar-2013	dic-2013	100,000.00	-	100,000.00	-	-	-	-	250,594.80	-	250,594.80	-	-	-	-	250.59%	100.00%	Proyecto	1	1	500	150	3.2.1	4	
DESARROLLO RURAL SUSTENTABLE	11.COBERTURA REGIONAL	SECAMPO	ESTATAL	SS.PROTECCION Y PRESERVACION ECOLOGICA	6.PROTECCION DE LA FLORA Y FAUNA	COMBATE Y CONTROL DE LIRIO ACUÁTICO	COBERTURA REGIONAL	VARIAS	mar-2013	dic-2013	1,000,000.00	-	1,000,000.00	-	-	-	-	29,464.00	-	29,464.00	-	-	-	-	2.95%	6.25%	Hectárea	800	50	423	85	3.2.1	4	
DESARROLLO RURAL SUSTENTABLE	12.COBERTURA ESTATAL	SECAMPO	ESTATAL	TE.APOYO A LA PRODUCCION PRIMARIA	1.PRODUCTORES AGRICOLAS	DESARROLLO DE CAPACIDADES Y EXTENSIONISMO RURAL	COBERTURA ESTATAL	VARIAS	mar-2013	dic-2013	24,812,500.00	19,850,000.00	4,962,500.00	-	-	-	-	-	-	-	-	-	-	-	0.00%	0.00%	Pago	1620	0	122	40	3.2.1	4	
DESARROLLO RURAL SUSTENTABLE	12.COBERTURA ESTATAL	SECAMPO	ESTATAL	TE.APOYO A LA PRODUCCION PRIMARIA	1.PRODUCTORES AGRICOLAS	APOYO PARA OBRAS DE CONSERVACIÓN Y USO SUSTENTABLE DE SUELO Y AGUA	COBERTURA ESTATAL	VARIAS	mar-2013	dic-2013	13,625,000.00	10,900,000.00	2,725,000.00	-	-	-	-	-	-	-	-	-	-	-	0.00%	0.00%	Obra	5	0	390	210	3.2.1	4	
DESARROLLO RURAL SUSTENTABLE	12.COBERTURA ESTATAL	SECAMPO	ESTATAL	TE.APOYO A LA PRODUCCION PRIMARIA	1.PRODUCTORES AGRICOLAS	APOYO PARA ADQUISICIÓN DE MÓDULOS DE MAQUINARIA PESADA (EMPRÉSTITO)	COBERTURA ESTATAL	VARIAS	mar-2013	dic-2013	100,000,000.00	-	100,000,000.00	-	-	-	-	-	-	-	-	-	-	-	0.00%	0.00%	Módulo	8	0	16757	3000	3.2.1	4	
DESARROLLO RURAL SUSTENTABLE	12.COBERTURA ESTATAL	SECAMPO	ESTATAL	TJ.INFRAESTRUCTURA PECUARIA	1.REHABILITACION	APOYO PARA CONSTRUCCIÓN Y REHABILITACIÓN DE OBRAS DE MAQUINARIA PESADA	COBERTURA ESTATAL	VARIAS	mar-2013	dic-2013	3,630,000.00	-	3,630,000.00	-	-	-	-	-	-	-	-	-	-	-	0.00%	13.91%	Obra	870	121	15757	2291	3.2.1	4	AÚN NO SE HA COMENZADO A EJERCER EL RECURSO, SIN EMBARGO YA SE CUENTA CON AVANCE FÍSICO
DESARROLLO RURAL SUSTENTABLE	12.COBERTURA ESTATAL	SECAMPO	ESTATAL	TE.APOYO A LA PRODUCCION PRIMARIA	1.PRODUCTORES AGRICOLAS	APOYO PARA REHABILITACIÓN DE CERCOS PERIMETRALES	COBERTURA ESTATAL	VARIAS	mar-2013	dic-2013	1,000,000.00	-	1,000,000.00	-	-	-	-	-	-	-	-	-	-	-	0.00%	0.00%	Kilómetro	200	0	130	56	3.2.1	4	
DESARROLLO RURAL SUSTENTABLE	12.COBERTURA ESTATAL	SECAMPO	ESTATAL	SS.PROTECCION Y PRESERVACION ECOLOGICA	5.ESTUDIOS Y PROYECTOS	APLICACIÓN DE PROGRAMA PROÁRBOL	COBERTURA ESTATAL	VARIAS	mar-2013	dic-2013	1,500,000.00	-	1,500,000.00	-	-	-	-	-	-	-	-	-	-	-	0.00%	0.00%	Proyecto	300	0	2800	1700	3.2.1	4	
DESARROLLO RURAL SUSTENTABLE	12.COBERTURA ESTATAL	SECAMPO	ESTATAL	SS.PROTECCION Y PRESERVACION ECOLOGICA	4.REFORESTACION	PRODUCCIÓN, DISTRIBUCIÓN Y MANTENIMIENTO DE PLANTA	COBERTURA ESTATAL	VARIAS	mar-2013	dic-2013	2,780,000.00	-	2,780,000.00	-	-	-	-	643,575.92	-	643,575.92	-	-	-	-	23.15%	5.28%	Planta	3000000	158540	1850	462	3.2.1	4	
DESARROLLO RURAL SUSTENTABLE	12.COBERTURA ESTATAL	SECAMPO	ESTATAL	TE.APOYO A LA PRODUCCION PRIMARIA	4.PRODUCTORES PESQUEROS Y ACUICOLAS	PRESERVACIÓN DE LA SANIDAD ACUÍCOLA PESQUERA	COBERTURA ESTATAL	VARIAS	mar-2013	dic-2013	3,104,090.00	2,604,090.00	500,000.00	-	-	-	-	-	-	-	-	-	-	-	0.00%	100.00%	Proyecto	1	1	299	105	3.2.1	4	A LA FECHA SE LLEVA UN AVANCE FÍSICO DEL CUARENTA Y SIETE PORCIENTO, AÚN SIN EJERCER RECURSO
DESARROLLO RURAL SUSTENTABLE	12.COBERTURA ESTATAL	SECAMPO	ESTATAL	TE.APOYO A LA PRODUCCION PRIMARIA	1.PRODUCTORES AGRICOLAS	ADQUISICIÓN Y DISTRIBUCIÓN DE FRIJOL PARA CONSUMO HUMANO	COBERTURA ESTATAL	VARIAS	mar-2013	dic-2013	3,000,000.00	-	3,000,000.00	-	-	-	-	-	-	-	-	-	-	-	0.00%	0.00%	Paquete	300	0	5000	5000	3.2.1	4	
DESARROLLO RURAL SUSTENTABLE	12.COBERTURA ESTATAL	SECAMPO	ESTATAL	TB.MUJERES	1.PROYECTOS PRODUCTIVOS	APOYO PARA PROYECTOS DE OPORTUNIDADES PARA LA MUJER RURAL	COBERTURA ESTATAL	VARIAS	mar-2013	dic-2013	1,980,000.00	-	1,980,000.00	-	-	-	-	300,000.00	-	300,000.00	-	-	-	-	15.15%	28.00%	Proyecto	100	28	0	100	3.2.1	4	
DESARROLLO RURAL SUSTENTABLE	12.COBERTURA ESTATAL	SECAMPO	ESTATAL	TE.APOYO A LA PRODUCCION PRIMARIA	1.PRODUCTORES AGRICOLAS	DESARROLLO, CAPACITACIÓN Y ASISTENCIA A ORGANIZACIONES SOCIALES	COBERTURA ESTATAL	VARIAS	mar-2013	dic-2013	1,650,000.00	-	1,650,000.00	-	-	-	-	137,180.00	-	137,180.00	-	-	-	-	8.31%	12.00%	Apoyo	25	3	11916	5413	3.2.1	4	
DESARROLLO RURAL SUSTENTABLE	12.COBERTURA ESTATAL	SECAMPO	ESTATAL	TE.APOYO A LA PRODUCCION PRIMARIA	1.PRODUCTORES AGRICOLAS	DIFUSIÓN DE PROGRAMAS DEL SECTOR RURAL	COBERTURA ESTATAL	VARIAS	mar-2013	dic-2013	330,000.00	-	330,000.00	-	-	-	-	-	-	-	-	-	-	-	0.00%	0.00%	Proyecto	1	0	1600	300	3.2.1	4	
DESARROLLO RURAL SUSTENTABLE	12.COBERTURA ESTATAL	SECAMPO	FEDERAL	TE.APOYO A LA PRODUCCION PRIMARIA	1.PRODUCTORES AGRICOLAS	PROGRAMA ESPECIAL PARA LA SEGURIDAD AGROALIMENTARIA (PESA)	COBERTURA ESTATAL	VARIAS	mar-2013	dic-2013	43,057,100.00	43,057,100.00	-	-	-	-	-	-	-	-	-	-	-	-	0.00%	0.00%	Acción	1300	0	14250	4750	3.2.1	4	
DESARROLLO RURAL SUSTENTABLE	12.COBERTURA ESTATAL	SECAMPO	ESTATAL	TE.APOYO A LA PRODUCCION PRIMARIA	4.PRODUCTORES PESQUEROS Y ACUICOLAS	PREVENCIÓN DE INOCUIDAD ACUÍCOLA	COBERTURA ESTATAL	VARIAS	ene-2013	dic-2013	173,817.00	-	173,817.00	-	-	-	-	-	-	-	-	-	-	-	0.00%	0.00%	Proyecto	1	0	299	105	3.2.1	4	
TURISMO Y CULTURA	08.ZACATECAS	SECTURZ	TRANSFERENCIAS Y SUBSIDIOS	UF.FOMENTO AL TURISMO	4.TURISMO SOCIAL	PROGRAMA "PROMOCIÓN NACIONAL E INTERNACIONAL" (FOROS, FERIAS, EXPOSICIONES, TIANGUIS TURÍSTICOS, EVENTOS, CAMPAÑAS, IMPRESOS, PRESENTACIÓN DEL DESTINO Y CONGRESOS)	ZACATECAS	ZACATECAS	ene-2013	dic-2013	11,500,000.00	-	11,500,000.00	-	-	-	-	8,671,897.67	-	8,671,897.67	-	-	-	-	75.41%	50.00%	Programa	1	0.5	335000	428000	3.5.2	1	EL PROGRAMA CULMINA EN SU TOTALIDAD EN DICIEMBRE, ENCONTRÁNDOSE ACTUALMENTE EN PROCESO CON UN CINCUENTA POR CIENTO D AVANCE.
TURISMO Y CULTURA	08.ZACATECAS	SECTURZ	TRANSFERENCIAS Y SUBSIDIOS	UF.FOMENTO AL TURISMO	4.TURISMO SOCIAL	PROGRAMA "IMAGEN PARA LA IDENTIDAD DEL DESTINO TURÍSTICO A NIVEL NACIONAL E INTERNACIONAL Y DE LA SECTURZ (ARTES COOPERADOS, SPOTS RADIO Y TV, VIDEOS, ESTUDIOS FOTOGRÁFICOS, PODCAST, PAGINA WEB, MATERIALES IMPRESOS PARA MUNICIPIOS, SOUVENIRS, PUBLICIDAD EN DIVERSOS MEDIOS.)	ZACATECAS	VARIAS	mar-2013	dic-2013	1,050,000.00	-	1,050,000.00	-	-	-	-	690,320.79	-	690,320.79	-	-	-	-	65.74%	60.00%	Programa	1	0.6	484163	511523	3.5.2	1	EL PROGRAMA CULMINA EN DICIEMBRE, AÚN ESTÁ EN PROCESO, PRESENTANDO UN AVANCE A LA FECHA DE UN SESENTA POR CIENTO.
TURISMO Y CULTURA	08.ZACATECAS	SECTURZ	TRANSFERENCIAS Y SUBSIDIOS	UF.FOMENTO AL TURISMO	4.TURISMO SOCIAL	PROGRAMA "EQUIPAMIENTO PARA IMAGEN Y PUBLICIDAD TURÍSTICA"	ZACATECAS	ZACATECAS	mar-2013	ago-2013	150,000.00	-	150,000.00	-	-	-	-	150,000.00	-	150,000.00	-	-	-	-	100.00%	100.00%	Programa	1	1	4	2	3.5.2	1	
TURISMO Y CULTURA	08.ZACATECAS	SECTURZ	TRANSFERENCIAS Y SUBSIDIOS	UF.FOMENTO AL TURISMO	4.TURISMO SOCIAL	PROYECTO DE GESTIÓN DE COOPERATIVOS PUBLICITAROS 2013.	ZACATECAS	ZACATECAS	ene-2013	dic-2013	12,500,000.00	-	12,500,000.00	-	-	-	-	3,452,014.71	-	3,452,014.71	-	-	-	-	27.62%	30.00%	Proyecto	1	0.3	726897	353771	3.5.2	1	DE ACUERDO AL CALENDARIO EL PROYECTO CULMINA EN DICIEMBRE, POR LO QUE ACTUALMENTE PRESENTA UN AVANCE DEL TREINTA POR CIENTO.
TURISMO Y CULTURA	11.COBERTURA REGIONAL	SECTURZ	TRANSFERENCIAS Y SUBSIDIOS	UF.FOMENTO AL TURISMO	4.TURISMO SOCIAL	PROGRAMA INTEGRAL DE DESARROLLO TURÍSTICO(APORTACIÓN AL PROGRAMA "PUEBLOS MÁGICOS")	COBERTURA REGIONAL	VARIAS REGION 01	ago-2013	dic-2013	150,000.00	-	150,000.00	-	-	-	-	-	-	-	-	-	-	-	0.00%	0.00%	Programa	1	0	10732	114343	3.5.2	2	
TURISMO Y CULTURA	12.COBERTURA ESTATAL	SECTURZ	TRANSFERENCIAS Y SUBSIDIOS	UF.FOMENTO AL TURISMO	4.TURISMO SOCIAL	PROGRAMA DE DESARROLLO E IMPULSO DE PRODUCTOS TURÍSTICOS NUEVOS Y EN OPERACIÓN (RUTAS TURÍSTICAS, BALNEARIOS, TURISMO INDUSTRIAL, TURISMO ALTERNATIVO, EVENTOS, FESTIVALES, FERIAS REGIONALES Y DÍA INTERNACIONAL DE TURISMO).	COBERTURA ESTATAL	VARIAS	ene-2013	dic-2013	1,200,000.00	-	1,200,000.00	-	-	-	-	1,153,553.32	-	1,153,553.32	-	-	-	-	96.13%	68.00%	Programa	1	0.68	31500	5250	3.5.2	2	EL PROGRAMA CULMINA EN SU TOTALIDAD EN DICIEMBRE, PRESENTANDO UN AVANCE DEL SESENTA Y OCHO POR CIENTO.
TURISMO Y CULTURA	12.COBERTURA ESTATAL	SECTURZ	TRANSFERENCIAS Y SUBSIDIOS	UF.FOMENTO AL TURISMO	4.TURISMO SOCIAL	PROGRAMA DE TURISMO ALTERNATIVO(SERIAL ATLÉTICO TURÍSTICO, "ZACATECAS SUENA BIEN", MEDIO MARATÓN "ZACATECAS SUENA BIEN" 2013, SERIAL REGIONAL DE PESCA DEPORTIVA, RUTA ATV'S, CARRERA CICLISTA CLUB B TOP, EXPO AUTOS CLÁSICO)	COBERTURA ESTATAL	VARIAS	feb-2013	nov-2013	2,500,000.00	-	2,500,000.00	-	-	-	-	659,630.69	-	659,630.69	-	-	-	-	26.39%	50.00%	Programa	1	0.5	6491	2989	3.5.2	2	EL PROGRAMA CULMINA EN NOVIEMBRE ACTUALMENTE SE ENCUENTRA EN PROCESO CON UN AVANCE DE CINCUENTA POR CIENTO.
TURISMO Y CULTURA	12.COBERTURA ESTATAL	SECTURZ	TRANSFERENCIAS Y SUBSIDIOS	UF.FOMENTO AL TURISMO	4.TURISMO SOCIAL	PROGRAMA INTEGRAL DE CAPACITACIÓN, CERTIFICACIÓN, CULTURA Y COMPETITIVIDAD TURÍSTICA. (PICCT)	COBERTURA ESTATAL	VARIAS	jul-2013	dic-2013	568,016.00	-	568,016.00	-	-	-	-	-	-	-	-	-	-	-	0.00%	0.00%	Programa	1	0	300	800	3.5.2	2	
TURISMO Y CULTURA	12.COBERTURA ESTATAL	SECTURZ	TRANSFERENCIAS Y SUBSIDIOS	UF.FOMENTO AL TURISMO	4.TURISMO SOCIAL	PROGRAMA DE CULTURA TURÍSTICA JUEGO DE MESA DIDACTICO "LA BATALLA DE LOS TUZOS ZACATECAS, MI CONQUISTA"	COBERTURA ESTATAL	VARIAS	may-2013	dic-2013	281,984.00	-	281,984.00	-	-	-	-	-	-	-	-	-	-	-	0.00%	40.00%	Programa	1	0.4	952	1488	3.5.2	2	EL PROGRAMA SE ENCUENTRA ACTUALMENTE EN PROCESO, CULMINANDO EN DICIEMBRE, PRESENTANDO UN AVANCE DE CUARENTA POR CIENTO.

GOBIERNO DEL ESTADO DE ZACATECAS
UNIDAD DE PLANEACIÓN
PROGRAMA OPERATIVO ANUAL 2013
POR EJE

SECTOR	REGIÓN	DEPENDENCIA	FONDO O MODALIDAD DE INVERSIÓN	PROGRAMA	SUBPROGRAMA	DESCRIPCIÓN DE LA OBRA O ACCIÓN	MUNICIPIO	LOCALIDAD	FECHA DE:		ESTRUCTURA FINANCIERA 2013 (PESOS) PROGRAMADA							ESTRUCTURA FINANCIERA 2013 (PESOS) EJERCIDA							AVANCE %		METAS TOTALES			BENEFICIARIOS		PED	NUMERO DEL PROYECTO	OBSERVACIONES
									INICIO dd/mm/ AAAA	TÉRMINO dd/mm/ AAAA	TOTAL	FEDERAL	ESTATAL	MUNICIPAL	PARTICIPANTES	CRÉDITO	OTROS	TOTAL	FEDERAL	ESTATAL	MUNICIPAL	PARTICIPANTES	CRÉDITO	OTROS	FINANCIERO	FÍSICO	UNIDAD DE MEDIDA	PROGRAMADAS	ALCANZADAS	HOMBRES	MUJERES	EJE, LÍNEA ESTRATÉGICA, ESTRATEGIA		
TURISMO Y CULTURA	08.ZACATECAS	SECTURZ	TRANSFERENCIAS Y SUBSIDIOS	UF.FOMENTO AL TURISMO	4.TURISMO SOCIAL	PROGRAMA DE EQUIDAD DE GÉNERO PARA LA INTEGRACIÓN DE LAS Y LOS EMPLEADOS DE LA SECTURZ	ZACATECAS	ZACATECAS	abr-2013	dic-2013	241,000.00	-	241,000.00	-	-	-	-	-	-	-	-	-	-	0.00%	50.00%	Programa	1	0.5	46	58	3.5.2	2	EL PROGRAMA SE ENCUENTRA EN PROCESO, CULMINANDO EN DICIEMBRE PRESENTANDO ACTUALMENTE UN AVANCE DEL CINCUENTA POR CIENTO.
TURISMO Y CULTURA	12.COBERTURA ESTATAL	SECTURZ	TRANSFERENCIAS Y SUBSIDIOS	UF.FOMENTO AL TURISMO	4.TURISMO SOCIAL	PROGRAMA INTEGRAL DE SEGUIMIENTO A PUEBLOS MÁGICOS EN EL ESTADO (PROMOCIÓN Y DIFUSIÓN PRODUCTOS DE PUEBLOS MÁGICOS)	COBERTURA ESTATAL	VARIAS	ene-2013	dic-2013	3,800,000.00	-	3,800,000.00	-	-	-	-	168,700.00	-	168,700.00	-	-	-	-	4.44%	10.00%	Programa	1	0.1	68297	71879	3.5.2	2	EL PROGRAMA ESTÁ EN PROCESO CULMINANDO EN DICIEMBRE, PRESENTANDO UN AVANCE DEL DIEZ POR CIENTO.
TURISMO Y CULTURA	11.COBERTURA REGIONAL	SECTURZ	TRANSFERENCIAS Y SUBSIDIOS	UF.FOMENTO AL TURISMO	1.REHABILITACIÓN DE INFRAESTRUCTURA	PROGRAMA INTEGRAL DE INFRAESTRUCTURA TURÍSTICA(APORTACIÓN PARA REHABILITACIÓN Y EQUIPAMIENTO DE ESPACIOS PÚBLICOS Y TURÍSTICOS MUNICIPALES).	COBERTURA REGIONAL	VARIAS REGION 01	jul-2013	dic-2013	850,000.00	-	850,000.00	-	-	-	-	-	-	-	-	-	-	0.00%	0.00%	Programa	1	0	68297	71879	3.5.2	2	
TURISMO Y CULTURA	08.ZACATECAS	SECTURZ	ESTATAL	UF.FOMENTO AL TURISMO	4.TURISMO SOCIAL	PROGRAMA DE EQUIPAMIENTO PARA EL IMPULSO Y EJECUCIÓN DE LAS ACCIONES DE EQUIDAD DE GENERO DENTRO DE LA SECTURZ	ZACATECAS	ZACATECAS	abr-2013	dic-2013	109,000.00	-	109,000.00	-	-	-	-	-	-	-	-	-	-	-	0.00%	50.00%	Programa	1	0.5	46	58	3.5.2	2	EL PROGRAMA ESTÁ EN PROCESO, PRESENTA ACTUALMENTE UN AVANCE DEL CINCUENTA POR CIENTO, CULMINANDO EN DICIEMBRE.
TURISMO Y CULTURA	08.ZACATECAS	SECTURZ	TRANSFERENCIAS Y SUBSIDIOS	UF.FOMENTO AL TURISMO	1.REHABILITACIÓN DE INFRAESTRUCTURA	2DA. ETAPA DE LA REMODELACIÓN DE LAS OFICINAS DE LA SECRETARÍA DE TURISMO DEL ESTADO DE ZACATECAS.	ZACATECAS	ZACATECAS	ene-2013	abr-2013	750,000.00	-	750,000.00	-	-	-	-	-	-	-	-	-	-	-	0.00%	100.00%	Obra	1	1	46	58	3.5.2	2	SE ENCUENTRA EN PROCESO LA LIQUIDACIÓN DEL PAGO CORRESPONDIENTE.
TURISMO Y CULTURA	01.FRESNILLO	SECTURZ	PROGRAMA ESTATAL DE OBRA	UF.FOMENTO AL TURISMO	1.REHABILITACIÓN DE INFRAESTRUCTURA	DOMO ESTRUCTURAL EN ÁREA COMERCIAL EN PLATEROS	FRESNILLO	PLATEROS	ene-2013	jun-2013	500,000.00	-	500,000.00	-	-	-	-	-	-	-	-	-	-	-	0.00%	10.00%	Obra	1	0.1	95480	101058	3.5.2	2	LA OBRA ESTÁ EN PROCESO TENIENDO UN AVANCE DEL DIEZ POR CIENTO.
TURISMO Y CULTURA	01.FRESNILLO	SECTURZ	TRANSFERENCIAS Y SUBSIDIOS	UF.FOMENTO AL TURISMO	4.TURISMO SOCIAL	ADQUISICIÓN DE AUTOBUS PARA EL CIRCUITO TURÍSTICO PLATEROS-CENTRO-PEÑOLES EN FRESNILLO	FRESNILLO	PLATEROS	ene-2013	jul-2013	500,000.00	-	500,000.00	-	-	-	-	-	-	-	-	-	-	-	0.00%	10.00%	Vehículo	1	0.1	95480	101058	3.5.2	2	LA ADQUISICIÓN DEL AUTOBUS SE ENCUENTRA EN PROCESO, PRESENTANDO UN AVANCE EN TRAMITES DEL DIEZ POR CIENTO.
TURISMO Y CULTURA	06.JEREZ	SECTURZ	TRANSFERENCIAS Y SUBSIDIOS	UF.FOMENTO AL TURISMO	1.REHABILITACIÓN DE INFRAESTRUCTURA	APORTACIÓN AL PROYECTO: CENTRO DE TRADICIÓN Y CULTURA DE "PUEBLOS MÁGICOS" (MUSEO CHARRO) MUNICIPIO DE JEREZ DE GARCÍA SALINAS.	JEREZ	JEREZ DE GARCÍA SALINAS	jul-2013	dic-2013	100,000.00	-	100,000.00	-	-	-	-	-	-	-	-	-	-	-	0.00%	10.00%	Obra	1	0.1	27792	29818	3.5.2	2	SE ENCUENTRA EN PROCESO CON UN AVANCE DEL DIEZ POR CIENTO.
TURISMO Y CULTURA	08.ZACATECAS	SECTURZ	TRANSFERENCIAS Y SUBSIDIOS	UF.FOMENTO AL TURISMO	1.REHABILITACIÓN DE INFRAESTRUCTURA	MODULO DE INFORMACIÓN TURÍSTICA	ZACATECAS	ZACATECAS	ene-2013	jul-2013	400,000.00	-	400,000.00	-	-	-	-	-	-	-	-	-	-	-	0.00%	20.00%	Obra	1	0.2	12641	13538	3.5.2	2	LA OBRA SE ENCUENTRA EN PROCESO CON UN AVANCE DEL VEINTE POR CIENTO.
TURISMO Y CULTURA	12.COBERTURA ESTATAL	SECTURZ	TRANSFERENCIAS Y SUBSIDIOS	UF.FOMENTO AL TURISMO	4.TURISMO SOCIAL	2DA. FASE DEL ESTUDIO E INVENTARIO DEL PATRIMONIO TURÍSTICO (HISTÓRICO, CULTURAL, NATURAL) Y DIRECTORIO DE PRESTADORES DE SERVICIOS TURÍSTICOS DEL ESTADO DE ZACATECAS, EN LA APLICACIÓN SOBRE PLATAFORMA DE PAG. WEB Y MÓVIL (GEOREFERENCIADA)	COBERTURA ESTATAL	VARIAS	jun-2013	oct-2013	299,001.48	-	299,001.48	-	-	-	-	-	-	-	-	-	-	-	0.00%	10.00%	Estudio	1	0.1	726897	763771	3.5.3	3	SE ENCUENTRA EN PROCESO DE LICITACIÓN, TENIENDO UN AVANCE DEL DIEZ POR CIENTO.
TURISMO Y CULTURA	08.ZACATECAS	SECTURZ	TRANSFERENCIAS Y SUBSIDIOS	UF.FOMENTO AL TURISMO	4.TURISMO SOCIAL	PROGRAMA INTEGRAL DE ESTUDIOS DEL PERFIL Y GRADO DE SATISFACCIÓN DEL TURISTA EN EL CENTRO HISTÓRICO 2013	ZACATECAS	ZACATECAS	mar-2013	dic-2013	80,000.00	-	80,000.00	-	-	-	-	38,860.00	-	38,860.00	-	-	-	-	48.58%	50.00%	Programa	1	0.5	726897	763771	3.5.3	3	EL PROGRAMA SE ENCUENTRA EN PROCESO CON UN AVANCE DEL CINCUENTA POR CIENTO.
TURISMO Y CULTURA	08.ZACATECAS	SECTURZ	TRANSFERENCIAS Y SUBSIDIOS	UF.FOMENTO AL TURISMO	4.TURISMO SOCIAL	PROGRAMA INTEGRAL DE ATENCIÓN A TERCEROS Y RELACIONES PÚBLICAS.	ZACATECAS	ZACATECAS	abr-2013	dic-2013	200,000.00	-	200,000.00	-	-	-	-	96,700.00	-	96,700.00	-	-	-	-	48.35%	58.00%	Programa	1	0.58	1440	960	3.5.2	4	EL PROGRAMA SE ENCUENTRA EN PROCESO CON UN AVANCE DEL CINCUENTA Y OCHO POR CIENTO.
TURISMO Y CULTURA	08.ZACATECAS	SECTURZ	TRANSFERENCIAS Y SUBSIDIOS	UF.FOMENTO AL TURISMO	4.TURISMO SOCIAL	PROGRAMA INTEGRAL DE OPERACIÓN Y MANTENIMIENTO DEL CONJUNTO DE ÁREAS DEL PALACIO DE CONVENCIONES (EQUIPOS, SERVICIOS DE SEGURIDAD, VIGILANCIA Y LIMPIEZA, SERVICIOS GENERALES E INSTALACIONES HIDRÁULICAS, MECÁNICAS Y ELECTRÓNICAS)	ZACATECAS	ZACATECAS	ene-2013	dic-2013	3,300,000.00	-	3,300,000.00	-	-	-	-	1,839,518.03	-	1,839,518.03	-	-	-	-	55.74%	50.00%	Programa	1	0.5	57000	73000	3.5.2	5	EL PROGRAMA SE ENCUENTRA EN PROCESO PRESENTANDO ACTUALMENTE UN AVANCE DE CINCUENTA POR CIENTO.
DESARROLLO SOCIAL	12.COBERTURA ESTATAL	SEDESOL	ESTATAL	SS.ASISTENCIA SOCIAL Y SERVICIOS COMUNITARIOS	3.ASISTENCIA SOCIAL A LA JUVENTUD	DESARROLLO DE EMPRENDEDORES JUVENILES	COBERTURA ESTATAL	VARIAS	mar-2013	dic-2013	250,000.00	-	250,000.00	-	-	-	-	-	-	-	-	-	-	-	0.00%	0.00%	Taller	20	0	100	100	3.1.4	11	
DESARROLLO SOCIAL	12.COBERTURA ESTATAL	SEDESOL	ESTATAL	SS.ASISTENCIA SOCIAL Y SERVICIOS COMUNITARIOS	3.ASISTENCIA SOCIAL A LA JUVENTUD	FINANCIAMIENTO A PROYECTOS PRODUCTIVOS JUVENILES	COBERTURA ESTATAL	VARIAS	mar-2013	dic-2013	2,000,000.00	-	2,000,000.00	-	-	-	-	-	-	-	-	-	-	-	0.00%	0.00%	Crédito	31	0	15	16	3.1.4	11	
TOTAL EJE ZACATECAS PRODUCTIVO:											**907,454,379.04**	**359,527,746.00**	**547,926,633.04**	**-**	**-**	**-**	**-**	**75,946,846.91**	**29,720,000.00**	**46,226,846.91**	**-**	**-**	**-**	**-**									

GOBIERNO DEL ESTADO DE ZACATECAS
UNIDAD DE PLANEACIÓN
PROGRAMA OPERATIVO ANUAL 2013
POR EJE

SECTOR	REGIÓN	DEPENDENCIA	FONDO O MODALIDAD DE INVERSIÓN	PROGRAMA	SUBPROGRAMA	DESCRIPCIÓN DE LA OBRA O ACCIÓN	MUNICIPIO	LOCALIDAD	FECHA DE:		ESTRUCTURA FINANCIERA 2013 (PESOS) PROGRAMADA							ESTRUCTURA FINANCIERA 2013 (PESOS) EJERCIDA							AVANCE %		METAS TOTALES		BENEFICIARIOS		PED	NUMERO DEL PROYECTO	OBSERVACIONES
									INICIO dd/mm/ AAAA	TÉRMINO dd/mm/ AAAA	TOTAL	FEDERAL	ESTATAL	MUNICIPAL	PARTICIPANTES	CRÉDITO	OTROS	TOTAL	FEDERAL	ESTATAL	MUNICIPAL	PARTICIPANTES	CRÉDITO	OTROS	FINANCIERO	FÍSICO	UNIDAD DE MEDIDA	PROGRAMADAS	ALCANZADAS	HOMBRES	MUJERES	EJE, LÍNEA ESTRATÉGICA, ESTRATEGIA		
DESARROLLO ECONÓMICO	12.COBERTURA ESTATAL	SEZAC	TRANSFERENCIAS Y SUBSIDIOS	TF.FOMENTO A LA PRODUCCION Y PRODUCTIVIDAD	6.MICROEMPRESA.	PROGRAMA PARA EL DESARROLLO DE LA INDUSTRIA DEL SOFTWARE (PROSOFT) 2013	COBERTURA ESTATAL	VARIAS	ene-2013	dic-2013	8,000,000.00	-	8,000,000.00	-	-	-	-	-	-	-	-	-	-	-	0.00%	0.00%	Proyecto	10	0	20	15	4.2.3	12	
DESARROLLO ECONÓMICO	12.COBERTURA ESTATAL	SEZAC	TRANSFERENCIAS Y SUBSIDIOS	TF.FOMENTO A LA PRODUCCION Y PRODUCTIVIDAD	6.MICROEMPRESA.	IMPULSO AL DESARROLLO DE CAPITAL HUMANO EN LA INDUSTRIA DE TECNOLOGÍAS DE INFORMACIÓN	COBERTURA ESTATAL	VARIAS	mar-2013	dic-2013	2,618,150.00	-	2,618,150.00	-	-	-	-	-	-	-	-	-	-	-	0.00%	0.00%	Certificado	192	0	606	404	4.1.2	13	
AGUA Y MEDIO AMBIENTE	03.SOMBRERETE	SAMA	EJERCICIO 2013	SS.PROTECCION Y PRESERVACION ECOLOGICA	5.ESTUDIOS Y PROYECTOS	ESTUDIO Y PROYECTO DE PLANTA DE TRATAMIENTO	SOMBRERETE	SAN MARTÍN	abr-2013	dic-2013	1,198,981.00	537,831.00	411,150.00	-	-	-	250,000.00	250,000.00	-	-	-	-	-	250,000.00	20.85%	30.00%	Estudio	1	0.3	664	649	4.5.1	1	
AGUA Y MEDIO AMBIENTE	01.FRESNILLO	SAMA	EJERCICIO 2013	SS.PROTECCION Y PRESERVACION ECOLOGICA	5.ESTUDIOS Y PROYECTOS	ESTUDIO Y PROYECTO DE PLANTA DE TRATAMIENTO	FRESNILLO	MÉXICO NUEVO UNO (MÉXICO NUEVO)	abr-2013	dic-2013	1,198,981.00	537,831.00	411,150.00	-	-	-	250,000.00	250,000.00	-	-	-	-	-	250,000.00	20.85%	30.00%	Estudio	1	0.3	263	271	4.5.1	1	
AGUA Y MEDIO AMBIENTE	04.PINOS	SAMA	EJERCICIO 2013	SS.PROTECCION Y PRESERVACION ECOLOGICA	5.ESTUDIOS Y PROYECTOS	ESTUDIO Y PROYECTO DE PLANTA DE TRATAMIENTO	VILLA GARCÍA	RANCHO NUEVO	abr-2013	dic-2013	1,198,981.00	537,831.00	411,150.00	-	-	-	250,000.00	250,000.00	-	-	-	-	-	250,000.00	20.85%	30.00%	Estudio	1	0.3	192	186	4.5.1	1	
AGUA Y MEDIO AMBIENTE	06.JEREZ	SAMA	EJERCICIO 2013	SS.PROTECCION Y PRESERVACION ECOLOGICA	5.ESTUDIOS Y PROYECTOS	ESTUDIO Y PROYECTO DE PLANTA DE TRATAMIENTO	MONTE ESCOBEDO	LAGUNA GRANDE	abr-2013	dic-2013	1,198,981.00	537,831.00	411,150.00	-	-	-	250,000.00	250,000.00	-	-	-	-	-	250,000.00	20.85%	30.00%	Estudio	1	0.3	482	478	4.5.1	1	
AGUA Y MEDIO AMBIENTE	03.SOMBRERETE	SAMA	EJERCICIO 2013	SS.PROTECCION Y PRESERVACION ECOLOGICA	5.ESTUDIOS Y PROYECTOS	ESTUDIO Y PROYECTO DE ALCANTARILLADO Y PLANTA DE TRATAMIENTO	SOMBRERETE	SAN JOSÉ DE FÉLIX	abr-2013	dic-2013	1,301,420.00	578,348.00	473,072.00	-	-	-	250,000.00	250,000.00	-	-	-	-	-	250,000.00	19.21%	30.00%	Estudio	1	0.3	505	480	4.5.1	1	
AGUA Y MEDIO AMBIENTE	03.SOMBRERETE	SAMA	EJERCICIO 2013	SS.PROTECCION Y PRESERVACION ECOLOGICA	5.ESTUDIOS Y PROYECTOS	ESTUDIO Y PROYECTO DE ALCANTARILLADO Y PLANTA DE TRATAMIENTO	SOMBRERETE	VILLA INSURGENTES (EL CALABAZAL)	abr-2013	dic-2013	1,301,420.00	578,348.00	473,072.00	-	-	-	250,000.00	250,000.00	-	-	-	-	-	250,000.00	19.21%	30.00%	Estudio	1	0.3	938	1061	4.5.1	1	
AGUA Y MEDIO AMBIENTE	03.SOMBRERETE	SAMA	EJERCICIO 2013	SS.PROTECCION Y PRESERVACION ECOLOGICA	5.ESTUDIOS Y PROYECTOS	ESTUDIO Y PROYECTO DE ALCANTARILLADO Y PLANTA DE TRATAMIENTO	SOMBRERETE	HIDALGO (COLONIA HIDALGO)	abr-2013	dic-2013	1,301,420.00	578,348.00	473,072.00	-	-	-	250,000.00	250,000.00	-	-	-	-	-	250,000.00	19.21%	30.00%	Estudio	1	0.3	1145	1228	4.5.1	1	
AGUA Y MEDIO AMBIENTE	02.RIO GRANDE	SAMA	EJERCICIO 2013	SS.PROTECCION Y PRESERVACION ECOLOGICA	5.ESTUDIOS Y PROYECTOS	ESTUDIO Y PROYECTO DE ALCANTARILLADO Y PLANTA DE TRATAMIENTO	MIGUEL AUZA	EMILIO CARRANZA	abr-2013	dic-2013	1,301,420.00	578,348.00	473,072.00	-	-	-	250,000.00	250,000.00	-	-	-	-	-	250,000.00	19.21%	30.00%	Estudio	1	0.3	918	931	4.5.1	1	
AGUA Y MEDIO AMBIENTE	08.ZACATECAS	SAMA	APAZU	SS.PROTECCION Y PRESERVACION ECOLOGICA	5.ESTUDIOS Y PROYECTOS	ESTUDIO Y PROYECTO EJECUTIVO PARA PLANTA DE TRATAMIENTO DE AGUAS RESIDUALES EN LA COMUNIDAD DE TACOALECHE, ZOQUITE Y SANTA MONICA	GUADALUPE	TACOALECHE	abr-2013	dic-2013	806,331.00	676,667.00	129,664.00	-	-	-	-	-	-	-	-	-	-	-	0.00%	30.00%	Estudio	1	0.3	6090	6882	4.5.1	1	
AGUA Y MEDIO AMBIENTE	01.FRESNILLO	SAMA	APAZU	SS.PROTECCION Y PRESERVACION ECOLOGICA	5.ESTUDIOS Y PROYECTOS	DIAGNOSTICO INTEGRAL Y PROYECTO EJECUTIVO DE LA INFRAESTRUCTURA DE AGUA POTABLE Y ALCANTARILLADO (INCLUYE AUTOMATIZACION Y TELEMETRIA) EN LA CIUDAD DE FRESNILLO	FRESNILLO	FRESNILLO	abr-2013	dic-2013	2,409,874.00	2,182,683.00	227,191.00	-	-	-	-	-	-	-	-	-	-	-	0.00%	30.00%	Estudio	1	0.3	58325	62619	4.5.1	1	
AGUA Y MEDIO AMBIENTE	01.FRESNILLO	SAMA	APAZU	SS.PROTECCION Y PRESERVACION ECOLOGICA	5.ESTUDIOS Y PROYECTOS	ESTUDIO Y PORYECTO INTEGRAL DEL SANEAMIENTO DE LA CIUDAD DE FRESNILLO	FRESNILLO	FRESNILLO	abr-2013	dic-2013	4,380,044.00	3,896,085.00	483,959.00	-	-	-	-	-	-	-	-	-	-	-	0.00%	30.00%	Estudio	1	0.3	58325	62619	4.5.1	1	
AGUA Y MEDIO AMBIENTE	01.FRESNILLO	SAMA	APAZU	SS.PROTECCION Y PRESERVACION ECOLOGICA	5.ESTUDIOS Y PROYECTOS	ESTUDIO Y PROYECTO EJECUTIVO PARA PLANTA DE TRATAMIENTO DE AGUAS RESIDUALES EN LA COMUNIDAD DE CHUPADEROS	VILLA DE COS	CHUPADEROS	abr-2013	dic-2013	687,025.00	576,449.00	110,576.00	-	-	-	-	-	-	-	-	-	-	-	0.00%	30.00%	Estudio	1	0.3	1361	1332	4.5.1	1	
AGUA Y MEDIO AMBIENTE	05.TLALTENANGO	SAMA	APAZU	SS.PROTECCION Y PRESERVACION ECOLOGICA	5.ESTUDIOS Y PROYECTOS	ESTUDIO Y PROYECTO EJECUTIVO PARA PLANTA DE TRATAMIENTO DE AGUAS RESIDUALES EN FLORENCIA DE BENITO JUAREZ	BENITO JUÁREZ	FLORENCIA	abr-2013	dic-2013	687,025.00	576,449.00	110,576.00	-	-	-	-	-	-	-	-	-	-	-	0.00%	30.00%	Estudio	1	0.3	1369	1399	4.5.1	1	
AGUA Y MEDIO AMBIENTE	05.TLALTENANGO	SAMA	APAZU	SS.PROTECCION Y PRESERVACION ECOLOGICA	5.ESTUDIOS Y PROYECTOS	ESTUDIO INTEGRAL DE INFRAESTRUCTURA DE AGUA POTABLE Y ALCANTARILLADO, INCLUYENDO LA AUTOMATIZACION Y TELEMETRIA EN LA CABECERA MUNICIPAL DE TEUL DE GONZÁLEZ ORTEGA	TEÚL DE GONZÁLEZ ORTEGA	TEUL DE GONZÁLEZ ORTEGA	abr-2013	dic-2013	570,394.00	478,479.00	91,915.00	-	-	-	-	-	-	-	-	-	-	-	0.00%	30.00%	Estudio	1	0.3	1608	1766	4.5.1	1	
AGUA Y MEDIO AMBIENTE	10.OJOCALIENTE	SAMA	APAZU	SS.PROTECCION Y PRESERVACION ECOLOGICA	5.ESTUDIOS Y PROYECTOS	ESTUDIO INTEGRAL DE INFRAESTRUCTURA DE AGUA POTABLE Y ALCANTARILLADO, INCLUYENDO LA AUTOMATIZACION Y TELEMETRIA EN LA CABECERA MUNICIPAL DE GENERAL PÁNFILO NATERA	GENERAL PÁNFILO NATERA	GENERAL PÁNFILO NATERA	abr-2013	dic-2013	570,394.00	478,480.00	91,914.00	-	-	-	-	-	-	-	-	-	-	-	0.00%	30.00%	Estudio	1	0.3	2262	2337	4.5.1	1	
AGUA Y MEDIO AMBIENTE	01.FRESNILLO	SAMA	APAZU	SS.PROTECCION Y PRESERVACION ECOLOGICA	5.ESTUDIOS Y PROYECTOS	ESTUDIO DE AUTOMATIZACION Y TELEMETRIA EN LA CABECERA MUNICIPAL DE VILLA DE COS	VILLA DE COS	VILLA DE COS	abr-2013	dic-2013	333,728.00	279,681.00	54,047.00	-	-	-	-	-	-	-	-	-	-	-	0.00%	30.00%	Estudio	1	0.3	2815	2944	4.5.1	1	
AGUA Y MEDIO AMBIENTE	01.FRESNILLO	SAMA	APAZU	SS.PROTECCION Y PRESERVACION ECOLOGICA	5.ESTUDIOS Y PROYECTOS	ESTUDIO DE AUTOMATIZACION Y TELEMETRIA EN LA CABECERA MUNICIPAL DE VALPARAISO	VALPARAÍSO	VALPARAISO	abr-2013	dic-2013	333,728.00	279,681.00	54,047.00	-	-	-	-	-	-	-	-	-	-	-	0.00%	30.00%	Estudio	1	0.3	6142	6777	4.5.1	1	
AGUA Y MEDIO AMBIENTE	06.JEREZ	SAMA	APAZU	SS.PROTECCION Y PRESERVACION ECOLOGICA	5.ESTUDIOS Y PROYECTOS	ESTUDIO DE AUTOMATIZACION Y TELEMETRIA EN LA CABECERA MUNICIPAL DE JEREZ	JEREZ	JEREZ DE GARCÍA SALINAS	abr-2013	dic-2013	333,728.00	279,681.00	54,047.00	-	-	-	-	-	-	-	-	-	-	-	0.00%	30.00%	Estudio	1	0.3	20710	22354	4.5.1	1	
AGUA Y MEDIO AMBIENTE	09.JUCHIPILA	SAMA	APAZU	SS.PROTECCION Y PRESERVACION ECOLOGICA	5.ESTUDIOS Y PROYECTOS	ESTUDIO DE AUTOMATIZACION Y TELEMETRIA EN LA CABECERA MUNICIPAL DE TABASCO	TABASCO	TABASCO	abr-2013	dic-2013	333,728.00	279,681.00	54,047.00	-	-	-	-	-	-	-	-	-	-	-	0.00%	30.00%	Estudio	1	0.3	3606	3811	4.5.1	1	
AGUA Y MEDIO AMBIENTE	08.ZACATECAS	SAMA	APAZU	UI.DEFINICION Y CONDUCCION DE LA PLANEACION DEL DESARROLLO REGIONAL	9.ADQUISICIONES	ADQUISICION DE EQUIPO PARA DIAGNOSTICO DE TUBERIAS MEDIANTE EQUIPO DE VIDEOGRABACION	ZACATECAS	ZACATECAS	abr-2013	dic-2013	457,758.00	457,758.00	-	-	-	-	-	-	-	-	-	-	-	-	0.00%	0.00%	Acción	1	0	1	1	4.5.1	1	
AGUA Y MEDIO AMBIENTE	12.COBERTURA ESTATAL	SAMA	ESTATAL	SS.PROTECCION Y PRESERVACION ECOLOGICA	3.PROTECCION DEL MEDIO AMBIENTE	PROGRAMA DE REFORESTACION DE CALIDAD	COBERTURA ESTATAL	VARIAS	abr-2013	dic-2013	1,490,000.00	-	1,490,000.00	-	-	-	-	-	-	-	-	-	-	-	0.00%	30.00%	Lote	1	0.3	664666	713042	4.3.2	3	
AGUA Y MEDIO AMBIENTE	12.COBERTURA ESTATAL	SAMA	ESTATAL	UI.DEFINICION Y CONDUCCION DE LA PLANEACION DEL DESARROLLO REGIONAL	8.SERVICIOS	APORTACION A FEDEICOMISOS Y ASOCIACIONES INTERESTATALES PARALA REALIZACION DE ESTUDIOS, PROYECTOS Y SISTEMAS INTEGRALES EN MATERIA HÍDRICA, EN DIVERSAS REGIONES DEL ESTADO Y GENERACION DE ANALISIS SOCIOECONIMICOS Y COSTOS BENEFICIOS	COBERTURA ESTATAL	VARIAS	abr-2013	dic-2013	1,010,000.00	-	1,010,000.00	-	-	-	-	-	-	-	-	-	-	-	0.00%	3.75%	Convenio	8	0.3	726897	763771	4.3.2	3	
AGUA Y MEDIO AMBIENTE	12.COBERTURA ESTATAL	SAMA	ESTATAL	SS.PROTECCION Y PRESERVACION ECOLOGICA	3.PROTECCION DEL MEDIO AMBIENTE	CONVENIO PARA LA PROTECCION AMBIENTAL	COBERTURA ESTATAL	VARIAS	abr-2013	dic-2013	1,500,000.00	-	1,500,000.00	-	-	-	-	-	-	-	-	-	-	-	0.00%	50.00%	Convenio	1	0.5	601827	632973	4.3.1	4	
DESARROLLO URBANO E INFRAESTRUCTURA	08.ZACATECAS	SINFRA	EMPRESTITO BANOBRAS	UE.SITIOS HISTORICOS Y CULTURALES	2.RESTAURACIÓN - CONSERVACIÓN	PUESTA EN VALOR DE LOS SITIOS HISTÓRICOS DEL CAMINO REAL TIERRA ADENTRO Y RUTA DE LA PLATA (2ª ETAPA RESTAURACIÓN TORRE SUR DE LA CATEDRAL BASÍLICA, ZACATECAS ZAC.	ZACATECAS	ZACATECAS	mar-2013	jun-2013	3,000,000.00	-	3,000,000.00	-	-	-	-	-	-	-	-	-	-	-	0.00%	0.00%	Obra	1	0	55300	67989	4.7.1	1	
DESARROLLO URBANO E INFRAESTRUCTURA	01.FRESNILLO	SINFRA	EMPRESTITO BANOBRAS	UE.SITIOS HISTORICOS Y CULTURALES	2.RESTAURACIÓN - CONSERVACIÓN	CONSERVACIÓN, RESTAURACIÓN Y PUESTA EN VALOR DEL TEATRO GONZÁLEZ ECHEVERRÍA	FRESNILLO	FRESNILLO	feb-2013	jun-2013	15,000,000.00	-	15,000,000.00	-	-	-	-	-	-	-	-	-	-	-	0.00%	0.00%	Obra	1	0	104348	108791	4.7.1	1	
DESARROLLO URBANO E INFRAESTRUCTURA	08.ZACATECAS	SINFRA	EMPRESTITO BANOBRAS	5L.INFRAESTRUCTURA DEPORTIVA	3.CONSTRUCCIÓN	CONSTRUCCIÓN DE ESTRUCTURA METÁLICA PARA DOMO EN CANCHA DE USOS MÚLTIPLES EN LA UNIDAD DEPORTIVA "BENITO JUÁREZ".	ZACATECAS	ZACATECAS	feb-2013	may-2013	88,552.00	88,552.00	-	-	-	-	-	-	-	-	-	-	-	-	0.00%	0.00%	Obra	1	0	7300	7800	4.7.1	1	
DESARROLLO URBANO E INFRAESTRUCTURA	01.FRESNILLO	SINFRA	EMPRESTITO BANOBRAS	SE.URBANIZACION	05.OA.ALUMBRADO PUBLICO POBLADO RURAL	ALUMBRADO PÚBLICO BULEVAR DEL MINERAL FRESNILLO, ZACATECAS.	FRESNILLO	FRESNILLO	mar-2013	jun-2013	5,000,000.00	-	5,000,000.00	-	-	-	-	-	-	-	-	-	-	-	0.00%	0.00%	Luminaria	108	0	75000	85000	4.7.1	1	
DESARROLLO URBANO E INFRAESTRUCTURA	08.ZACATECAS	SINFRA	EMPRESTITO BANOBRAS	SE.URBANIZACION	10.MEJORAMIENTO URBANO	OBRAS (DE INFRAESTRUCTURA) ZONA METROPOLITANA GPE-ZAC-FRESNILLO: IMAGEN URBANA EN FACHADAS NORTE ZACATECAS.	ZACATECAS	ZACATECAS	mar-2013	may-2013	10,400,000.00	-	10,400,000.00	-	-	-	-	-	-	-	-	-	-	-	0.00%	0.00%	Obra	1	0	7333	7649	4.7.1	1	
DESARROLLO URBANO E INFRAESTRUCTURA	08.ZACATECAS	SINFRA	EMPRESTITO BANOBRAS	SE.URBANIZACION	10.MEJORAMIENTO URBANO	OBRAS (DE INFRAESTRUCTURA) ZONA METROPOLITANA GPE-ZAC-FRESNILLO: IMAGEN URBANA EN FACHADAS SUR ZACATECAS.	ZACATECAS	ZACATECAS	mar-2013	may-2013	11,000,000.00	-	11,000,000.00	-	-	-	-	-	-	-	-	-	-	-	0.00%	0.00%	Obra	1	0	7333	7649	4.7.1	1	

GOBIERNO DEL ESTADO DE ZACATECAS
UNIDAD DE PLANEACIÓN
PROGRAMA OPERATIVO ANUAL 2013
POR EJE

SECTOR	REGIÓN	DEPENDENCIA	FONDO O MODALIDAD DE INVERSIÓN	PROGRAMA	SUBPROGRAMA	DESCRIPCIÓN DE LA OBRA O ACCIÓN	MUNICIPIO	LOCALIDAD	FECHA DE:		ESTRUCTURA FINANCIERA 2013 (PESOS) PROGRAMADA							ESTRUCTURA FINANCIERA 2013 (PESOS) EJERCIDA							AVANCE %		METAS TOTALES			BENEFICIARIOS		PED	NUMERO DEL PROYECTO	OBSERVACIONES
									INICIO dd/mm/ AAAA	TÉRMINO dd/mm/ AAAA	TOTAL	FEDERAL	ESTATAL	MUNICIPAL	PARTICIPANTES	CRÉDITO	OTROS	TOTAL	FEDERAL	ESTATAL	MUNICIPAL	PARTICIPANTES	CRÉDITO	OTROS	FINANCIERO	FÍSICO	UNIDAD DE MEDIDA	PROGRAMADAS	ALCANZADAS	HOMBRES	MUJERES	EJE, LÍNEA ESTRATÉGICA, ESTRATEGIA		
DESARROLLO URBANO E INFRAESTRUCTURA	08.ZACATECAS	SINFRA	EMPRESTITO BANOBRAS	SG.ELECTRIFICACION	01 DA.URBANA(COLONIAS POBRES) CONSTRUCCION	PUESTA EN VALOR DE LOS SITIOS HISTÓRICOS DEL CAMINO REAL TIERRA ADENTRO Y RUTA DE LA PLATA. PLAN MAESTRO DE ILUMINACIÓN 1RA ETAPA (PLAZA GOITIA)	ZACATECAS	ZACATECAS	mar-2013	abr-2013	1,016,439.00	-	1,016,439.00	-	-	-	-	-	-	-	-	-	-	0.00%	0.00%	Obra	1	0	8000	12000	4.7.1	1	
DESARROLLO URBANO E INFRAESTRUCTURA	08.ZACATECAS	SINFRA	EMPRESTITO BANOBRAS	SG.ELECTRIFICACION	01 DA.URBANA(COLONIAS POBRES) CONSTRUCCION	PUESTA EN VALOR DE LOS SITIOS HISTÓRICOS DEL CAMINO REAL TIERRA ADENTRO Y RUTA DE LA PLATA. PLAN MAESTRO DE ILUMINACIÓN 1RA ETAPA (CASA DE CULTURA)	ZACATECAS	ZACATECAS	mar-2013	abr-2013	2,491,372.00	-	2,491,372.00	-	-	-	-	-	-	-	-	-	-	0.00%	0.00%	Obra	1	0	8000	12000	4.7.1	1	
DESARROLLO URBANO E INFRAESTRUCTURA	08.ZACATECAS	SINFRA	EMPRESTITO BANOBRAS	SG.ELECTRIFICACION	01 DA.URBANA(COLONIAS POBRES) CONSTRUCCION	PUESTA EN VALOR DE LOS SITIOS HISTÓRICOS DEL CAMINO REAL TIERRA ADENTRO Y RUTA DE LA PLATA. PLAN MAESTRO DE ILUMINACIÓN 1RA ETAPA (MERCADO GONZÁLEZ ORTEGA).	ZACATECAS	ZACATECAS	mar-2013	abr-2013	3,870,293.00	-	3,870,293.00	-	-	-	-	-	-	-	-	-	-	0.00%	0.00%	Obra	1	0	8000	12000	4.7.1	1	
DESARROLLO URBANO E INFRAESTRUCTURA	08.ZACATECAS	SINFRA	EMPRESTITO BANOBRAS	SG.ELECTRIFICACION	01 DA.URBANA(COLONIAS POBRES) CONSTRUCCION	PUESTA EN VALOR DE LOS SITIOS HISTÓRICOS DEL CAMINO REAL TIERRA ADENTRO Y RUTA DE LA PLATA. PLAN MAESTRO DE ILUMINACIÓN 1RA ETAPA (JARDÍN INDEPENDENCIA).	ZACATECAS	ZACATECAS	mar-2013	abr-2013	1,000,000.00	-	1,000,000.00	-	-	-	-	-	-	-	-	-	-	0.00%	0.00%	Obra	1	0	8000	12000	4.7.1	1	
DESARROLLO URBANO E INFRAESTRUCTURA	08.ZACATECAS	SINFRA	EMPRESTITO BANOBRAS	SG.ELECTRIFICACION	01 DA.URBANA(COLONIAS POBRES) CONSTRUCCION	PUESTA EN VALOR DE LOS SITIOS HISTÓRICOS DEL CAMINO REAL TIERRA ADENTRO Y RUTA DE LA PLATA. PLAN MAESTRO DE ILUMINACIÓN 1RA ETAPA (PALACIO DE GOBIERNO).	ZACATECAS	ZACATECAS	mar-2013	abr-2013	2,154,872.00	-	2,154,872.00	-	-	-	-	-	-	-	-	-	-	0.00%	0.00%	Obra	1	0	8000	12000	4.7.1	1	
DESARROLLO URBANO E INFRAESTRUCTURA	08.ZACATECAS	SINFRA	EMPRESTITO BANOBRAS	SG.ELECTRIFICACION	01 DA.URBANA(COLONIAS POBRES) CONSTRUCCION	PUESTA EN VALOR DE LOS SITIOS HISTÓRICOS DEL CAMINO REAL TIERRA ADENTRO Y RUTA DE LA PLATA. PLAN MAESTRO DE ILUMINACIÓN 1RA ETAPA (CATEDRAL).	ZACATECAS	ZACATECAS	mar-2013	abr-2013	11,458,600.00	-	11,458,600.00	-	-	-	-	-	-	-	-	-	-	0.00%	0.00%	Obra	1	0	8000	12000	4.7.1	1	
DESARROLLO URBANO E INFRAESTRUCTURA	08.ZACATECAS	SINFRA	EMPRESTITO BANOBRAS	SG.ELECTRIFICACION	01 DA.URBANA(COLONIAS POBRES) CONSTRUCCION	PUESTA EN VALOR DE LOS SITIOS HISTÓRICOS DEL CAMINO REAL TIERRA ADENTRO Y RUTA DE LA PLATA. PLAN MAESTRO DE ILUMINACIÓN 1RA ETAPA (PALACIO DE LA MALA NOCHE).	ZACATECAS	ZACATECAS	mar-2013	abr-2013	822,442.00	-	822,442.00	-	-	-	-	-	-	-	-	-	-	0.00%	0.00%	Obra	1	0	8000	12000	4.7.1	1	
DESARROLLO URBANO E INFRAESTRUCTURA	04.PINOS	SINFRA	FISE	SH.VIVIENDA DIGNA	01 OA.REHABILITACION DE VIVIENDA URBANA	MEJORAMIENTO DE VIVIENDA CON ENJARRE DE FACHADAS EN EL MUNICIPIO DE VILLA GONZÁLEZ ORTEGA	VILLA GONZÁLEZ ORTEGA	VILLA GONZÁLEZ ORTEGA	feb-2013	may-2013	126,456.00	-	126,456.00	-	-	-	-	-	-	-	-	-	-	0.00%	0.00%	Metro Cuadrado	1096	0	69	77	4.7.1	1	
DESARROLLO URBANO E INFRAESTRUCTURA	04.PINOS	SINFRA	FISE	SH.VIVIENDA DIGNA	01 OA.REHABILITACION DE VIVIENDA URBANA	MEJORAMIENTO DE VIVIENDA CON PINTURA DE FACHADAS EN EL MUNICIPIO DE VILLA GONZÁLEZ ORTEGA	VILLA GONZÁLEZ ORTEGA	VILLA GONZÁLEZ ORTEGA	feb-2013	may-2013	72,467.00	-	72,467.00	-	-	-	-	-	-	-	-	-	-	0.00%	0.00%	Metro Cuadrado	1482.25	0	93	105	4.7.1	1	
DESARROLLO URBANO E INFRAESTRUCTURA	04.PINOS	SINFRA	FISE	SH.VIVIENDA DIGNA	01 OA.REHABILITACION DE VIVIENDA URBANA	MEJORAMIENTO DE VIVIENDA CON ENJARRE DE FACHADAS EN EL MUNICIPIO DE VILLA GONZÁLEZ ORTEGA	VILLA GONZÁLEZ ORTEGA	ESTANCIA DE ÁNIMAS	feb-2013	may-2013	88,552.00	-	88,552.00	-	-	-	-	-	-	-	-	-	-	0.00%	0.00%	Metro Cuadrado	767.49	0	48	54	4.7.1	1	
DESARROLLO URBANO E INFRAESTRUCTURA	04.PINOS	SINFRA	FISE	SH.VIVIENDA DIGNA	01 OA.REHABILITACION DE VIVIENDA URBANA	MEJORAMIENTO DE VIVIENDA CON PINTURA DE FACHADAS EN EL MUNICIPIO DE VILLA GONZÁLEZ ORTEGA	VILLA GONZÁLEZ ORTEGA	ESTANCIA DE ÁNIMAS	feb-2013	may-2013	50,748.00	-	50,748.00	-	-	-	-	-	-	-	-	-	-	0.00%	0.00%	Metro Cuadrado	1038	0	65	73	4.7.1	1	
DESARROLLO URBANO E INFRAESTRUCTURA	04.PINOS	SINFRA	FISE	SH.VIVIENDA DIGNA	01 OA.REHABILITACION DE VIVIENDA URBANA	APLICACIÓN DE PISO DE CONCRETO EN VIVIENDAS DE PISO DE TIERRA EN EL MUNICIPIO DE VILLA GONZÁLEZ ORTEGA	VILLA GONZÁLEZ ORTEGA	VARIAS	feb-2013	may-2013	132,000.00	-	132,000.00	-	-	-	-	-	-	-	-	-	-	0.00%	0.00%	Metro Cuadrado	686.7	0	52	54	4.7.1	1	
DESARROLLO URBANO E INFRAESTRUCTURA	05.TLALTENANGO	SINFRA	FISE	SH.VIVIENDA DIGNA	01 OB.REHABILITACION DE VIVIENDA RURAL	MEJORAMIENTO DE VIVIENDA CON ENJARRE Y PINTURA DE FACHADAS Y PISO DE CONCRETO EN PISO DE TIERRA EN EL MUNICIPIO DE TLALTENANGO DE SÁNCHEZ ROMÁN	TLALTENANGO DE SÁNCHEZ ROMÁN	TLALTENANGO DE SÁNCHEZ ROMÁN	feb-2013	may-2013	569,063.00	-	569,063.00	-	-	-	-	-	-	-	-	-	-	0.00%	0.00%	Metro Cuadrado	5944.69	0	409	452	4.7.1	1	
DESARROLLO URBANO E INFRAESTRUCTURA	05.TLALTENANGO	SINFRA	FISE	SH.VIVIENDA DIGNA	01 OB.REHABILITACION DE VIVIENDA RURAL	MEJORAMIENTO DE VIVIENDA CON ENJARRE Y PINTURA DE FACHADAS Y PISO DE CONCRETO EN PISO DE TIERRA EN EL MUNICIPIO DE TEPECHITLÁN	TEPECHITLÁN	VARIAS	feb-2013	may-2013	274,818.00	-	274,818.00	-	-	-	-	-	-	-	-	-	-	0.00%	0.00%	Metro Cuadrado	2823.08	0	184	204	4.7.1	1	
DESARROLLO URBANO E INFRAESTRUCTURA	01.FRESNILLO	SINFRA	FISE	SH.VIVIENDA DIGNA	01 OB.REHABILITACION DE VIVIENDA RURAL	MEJORAMIENTO DE VIVIENDA CON ENJARRE Y PINTURA DE FACHADAS Y PISO DE CONCRETO EN PISO DE TIERRA EN EL MUNICIPIO DE VILLA DE COS	VILLA DE COS	VARIAS	feb-2013	may-2013	2,117,420.00	-	2,117,420.00	-	-	-	-	-	-	-	-	-	-	0.00%	0.00%	Metro Cuadrado	29046	0	1091	1787	4.7.1	1	
DESARROLLO URBANO E INFRAESTRUCTURA	03.SOMBRERETE	SINFRA	ESTATAL	SH.VIVIENDA DIGNA	01 OB.REHABILITACION DE VIVIENDA RURAL	MEJORAMIENTO DE VIVIENDA CON ENJARRE Y PINTURA DE FACHADAS Y PISO DE CONCRETO EN PISO DE TIERRA EN EL MUNICIPIO DE SAIN ALTO	SAÍN ALTO	VARIAS	feb-2013	may-2013	220,980.00	-	220,980.00	-	-	-	-	-	-	-	-	-	-	0.00%	0.00%	Metro Cuadrado	1952.36	0	128	143	4.7.1	1	
DESARROLLO URBANO E INFRAESTRUCTURA	05.TLALTENANGO	SINFRA	ESTATAL	SH.VIVIENDA DIGNA	01 OB.REHABILITACION DE VIVIENDA RURAL	MEJORAMIENTO DE VIVIENDA CON ENJARRE Y PINTURA DE FACHADAS Y PISO DE CONCRETO EN PISO DE TIERRA EN EL MUNICIPIO DE TEÚL DE GONZÁLEZ ORTEGA	TEÚL DE GONZÁLEZ ORTEGA	VARIAS	feb-2013	may-2013	389,187.00	-	389,187.00	-	-	-	-	-	-	-	-	-	-	0.00%	0.00%	Metro	3230.67	0	220	264	4.7.1	1	
DESARROLLO URBANO E INFRAESTRUCTURA	01.FRESNILLO	SINFRA	ESTATAL	SH.VIVIENDA DIGNA	01 OB.REHABILITACION DE VIVIENDA RURAL	MEJORAMIENTO DE VIVIENDA CON ENJARRE Y PINTURA DE FACHADAS EN EL MUNICIPIO DE CALERA	CALERA	VÍCTOR ROSALES	feb-2013	may-2013	641,429.00	-	641,429.00	-	-	-	-	-	-	-	-	-	-	0.00%	0.00%	Metro Cuadrado	8313.46	0	521	588	4.7.1	1	
DESARROLLO URBANO E INFRAESTRUCTURA	01.FRESNILLO	SINFRA	ESTATAL	SH.VIVIENDA DIGNA	01 OB.REHABILITACION DE VIVIENDA RURAL	MEJORAMIENTO DE VIVIENDA CON ENJARRE Y PINTURA DE FACHADAS EN EL MUNICIPIO DE VALPARAÍSO	VALPARAÍSO	VARIAS	feb-2013	may-2013	346,186.00	-	346,186.00	-	-	-	-	-	-	-	-	-	-	0.00%	0.00%	Metro Cuadrado	4336.96	0	296	307	4.7.1	1	
DESARROLLO URBANO E INFRAESTRUCTURA	02.RÍO GRANDE	SINFRA	ESTATAL	SH.VIVIENDA DIGNA	01 OB.REHABILITACION DE VIVIENDA RURAL	MEJORAMIENTO DE VIVIENDA CON ENJARRE Y PINTURA DE FACHADAS Y PISO DE CONCRETO EN PISO DE TIERRA EN EL MUNICIPIO DE JUAN ALDAMA	JUAN ALDAMA	VARIAS	feb-2013	may-2013	480,768.00	-	480,768.00	-	-	-	-	-	-	-	-	-	-	0.00%	0.00%	Metro Cuadrado	5364.92	0	343	387	4.7.1	1	
DESARROLLO URBANO E INFRAESTRUCTURA	03.SOMBRERETE	SINFRA	ESTATAL	SH.VIVIENDA DIGNA	01 OB.REHABILITACION DE VIVIENDA RURAL	MEJORAMIENTO DE VIVIENDA CON ENJARRE Y PINTURA DE FACHADAS EN EL MUNICIPIO DE JIMÉNEZ DEL TEÚL	JIMÉNEZ DEL TEÚL	VARIAS	feb-2013	may-2013	109,201.00	-	109,201.00	-	-	-	-	-	-	-	-	-	-	0.00%	0.00%	Metro Cuadrado	1589.44	0	100	112	4.7.1	1	
DESARROLLO URBANO E INFRAESTRUCTURA	02.RÍO GRANDE	SINFRA	ESTATAL	SH.VIVIENDA DIGNA	01 OB.REHABILITACION DE VIVIENDA RURAL	MEJORAMIENTO DE VIVIENDA CON ENJARRE Y PINTURA DE FACHADAS Y PISO DE CONCRETO EN PISO DE TIERRA EN EL MUNICIPIO DE GRAL. FCO. R. MURGUÍA	GENERAL FRANCISCO R. MURGUÍA	VARIAS	feb-2013	may-2013	278,120.00	-	278,120.00	-	-	-	-	-	-	-	-	-	-	0.00%	0.00%	Metro Cuadrado	2908.55	0	190	210	4.7.1	1	
DESARROLLO URBANO E INFRAESTRUCTURA	03.SOMBRERETE	SINFRA	ESTATAL	SH.VIVIENDA DIGNA	01 OB.REHABILITACION DE VIVIENDA RURAL	MEJORAMIENTO DE VIVIENDA CON ENJARRE Y PINTURA DE FACHADAS EN EL MUNICIPIO DE SOMBRERETE	SOMBRERETE	VARIAS	feb-2013	may-2013	851,410.00	-	851,410.00	-	-	-	-	-	-	-	-	-	-	0.00%	0.00%	Metro Cuadrado	10974.4	0	688	776	4.7.1	1	
DESARROLLO URBANO E INFRAESTRUCTURA	04.PINOS	SINFRA	ESTATAL	SH.VIVIENDA DIGNA	01 OA.REHABILITACION DE VIVIENDA URBANA	MEJORAMIENTO DE VIVIENDA CON ENJARRE DE FACHADAS EN EL MUNICIPIO DE PINOS	PINOS	PINOS	feb-2013	may-2013	120,415.00	-	120,415.00	-	-	-	-	-	-	-	-	-	-	0.00%	0.00%	Metro Cuadrado	1043.63	0	65	74	4.7.1	1	
DESARROLLO URBANO E INFRAESTRUCTURA	04.PINOS	SINFRA	ESTATAL	SH.VIVIENDA DIGNA	01 OA.REHABILITACION DE VIVIENDA URBANA	MEJORAMIENTO DE VIVIENDA CON PINTURA DE FACHADAS EN EL MUNICIPIO DE PINOS	PINOS	PINOS	feb-2013	may-2013	69,005.00	-	69,005.00	-	-	-	-	-	-	-	-	-	-	0.00%	0.00%	Metro Cuadrado	1411.44	0	88	100	4.7.1	1	
DESARROLLO URBANO E INFRAESTRUCTURA	04.PINOS	SINFRA	ESTATAL	SH.VIVIENDA DIGNA	01 OA.REHABILITACION DE VIVIENDA URBANA	MEJORAMIENTO DE VIVIENDA CON ENJARRE DE FACHADAS EN EL MUNICIPIO DE PINOS	PINOS	PEDREGOSO	feb-2013	may-2013	88,807.00	-	88,807.00	-	-	-	-	-	-	-	-	-	-	0.00%	0.00%	Metro Cuadrado	769.69	0	48	54	4.7.1	1	
DESARROLLO URBANO E INFRAESTRUCTURA	04.PINOS	SINFRA	ESTATAL	SH.VIVIENDA DIGNA	01 OA.REHABILITACION DE VIVIENDA URBANA	MEJORAMIENTO DE VIVIENDA CON PINTURA DE FACHADAS EN EL MUNICIPIO DE PINOS	PINOS	PEDREGOSO	feb-2013	may-2013	50,894.00	-	50,894.00	-	-	-	-	-	-	-	-	-	-	0.00%	0.00%	Metro Cuadrado	1040.98	0	65	74	4.7.1	1	
DESARROLLO URBANO E INFRAESTRUCTURA	05.TLALTENANGO	SINFRA	ESTATAL	SH.VIVIENDA DIGNA	01 OB.REHABILITACION DE VIVIENDA RURAL	MEJORAMIENTO DE VIVIENDA CON ENJARRE Y PINTURA DE FACHADAS EN EL MUNICIPIO DE BENITO JUÁREZ	BENITO JUÁREZ	VARIAS	feb-2013	may-2013	157,950.00	-	157,950.00	-	-	-	-	-	-	-	-	-	-	0.00%	0.00%	Metro Cuadrado	1978.79	0	124	140	4.7.1	1	
DESARROLLO URBANO E INFRAESTRUCTURA	04.PINOS	SINFRA	ESTATAL	SH.VIVIENDA DIGNA	01 OA.REHABILITACION DE VIVIENDA URBANA	MEJORAMIENTO DE VIVIENDA CON ENJARRE DE FACHADAS EN EL MUNICIPIO DE LORETO	LORETO	LORETO	feb-2013	may-2013	318,085.00	-	318,085.00	-	-	-	-	-	-	-	-	-	-	0.00%	0.00%	Metro Cuadrado	2756.84	0	173	196	4.7.1	1	
DESARROLLO URBANO E INFRAESTRUCTURA	04.PINOS	SINFRA	ESTATAL	SH.VIVIENDA DIGNA	01 OA.REHABILITACION DE VIVIENDA URBANA	MEJORAMIENTO DE VIVIENDA CON PINTURA DE FACHADAS EN EL MUNICIPIO DE LORETO	LORETO	LORETO	feb-2013	may-2013	182,273.00	-	182,273.00	-	-	-	-	-	-	-	-	-	-	0.00%	0.00%	Metro Cuadrado	3728.22	0	234	263	4.7.1	1	

GOBIERNO DEL ESTADO DE ZACATECAS
UNIDAD DE PLANEACIÓN
PROGRAMA OPERATIVO ANUAL 2013
POR EJE

SECTOR	REGIÓN	DEPENDENCIA	FONDO O MODALIDAD DE INVERSIÓN	PROGRAMA	SUBPROGRAMA	DESCRIPCIÓN DE LA OBRA O ACCIÓN	MUNICIPIO	LOCALIDAD	FECHA DE:		ESTRUCTURA FINANCIERA 2013 (PESOS) PROGRAMADA							ESTRUCTURA FINANCIERA 2013 (PESOS) EJERCIDA							AVANCE %		METAS TOTALES			BENEFICIARIOS		PED	NUMERO DEL PROYECTO	OBSERVACIONES
									INICIO dd/mm/ AAAA	TÉRMINO dd/mm/ AAAA	TOTAL	FEDERAL	ESTATAL	MUNICIPAL	PARTICIPANTES	CRÉDITO	OTROS	TOTAL	FEDERAL	ESTATAL	MUNICIPAL	PARTICIPANTES	CRÉDITO	OTROS	FINANCIERO	FÍSICO	UNIDAD DE MEDIDA	PROGRAMADAS	ALCANZADAS	HOMBRES	MUJERES	EJE, LÍNEA ESTRATÉGICA, ESTRATEGIA		
DESARROLLO URBANO E INFRAESTRUCTURA	04.PINOS	SINFRA	ESTATAL	SH.VIVIENDA DIGNA	01.OA.REHABILITACION DE VIVIENDA URBANA	MEJORAMIENTO DE VIVIENDA CON ENJARRE DE FACHADAS EN EL MUNICIPIO DE LORETO	LORETO	SAN MARCOS	feb-2013	may-2013	88,478.00	-	88,478.00	-	-	-	-	-	-	-	-	-	-	-	0.00%	0.00%	Metro Cuadrado	766.84	0	48	54	4.7.1	1	
DESARROLLO URBANO E INFRAESTRUCTURA	04.PINOS	SINFRA	ESTATAL	SH.VIVIENDA DIGNA	01.OA.REHABILITACION DE VIVIENDA URBANA	MEJORAMIENTO DE VIVIENDA CON PINTURA DE FACHADAS EN EL MUNICIPIO DE LORETO	LORETO	SAN MARCOS	feb-2013	may-2013	50,705.00	-	50,705.00	-	-	-	-	-	-	-	-	-	-	-	0.00%	0.00%	Metro Cuadrado	1037.13	0	65	73	4.7.1	1	
DESARROLLO URBANO E INFRAESTRUCTURA	03.SOMBRERETE	SINFRA	ESTATAL	SH.VIVIENDA DIGNA	01.OB.REHABILITACION DE VIVIENDA RURAL	MEJORAMIENTO DE VIVIENDA CON ENJARRE Y PINTURA DE FACHADAS Y PISO DE CONCRETO EN PISO DE TIERRA EN EL MUNICIPIO DE CHALCHIHUITES	CHALCHIHUITES	VARIAS	feb-2013	may-2013	309,069.00	-	309,069.00	-	-	-	-	-	-	-	-	-	-	-	0.00%	0.00%	Metro Cuadrado	2885	0	191	211	4.7.1	1	
DESARROLLO URBANO E INFRAESTRUCTURA	02.RÍO GRANDE	SINFRA	ESTATAL	SH.VIVIENDA DIGNA	01.OB.REHABILITACION DE VIVIENDA RURAL	MEJORAMIENTO DE VIVIENDA CON ENJARRE Y PINTURA DE FACHADAS EN EL MUNICIPIO DE RÍO GRANDE	RÍO GRANDE	VARIAS	feb-2013	may-2013	645,147.00	-	645,147.00	-	-	-	-	-	-	-	-	-	-	-	0.00%	0.00%	Metro Cuadrado	8361.65	0	543	610	4.7.1	1	
DESARROLLO URBANO E INFRAESTRUCTURA	02.RÍO GRANDE	SINFRA	ESTATAL	SH.VIVIENDA DIGNA	01.OB.REHABILITACION DE VIVIENDA RURAL	MEJORAMIENTO DE VIVIENDA CON ENJARRE Y PINTURA DE FACHADAS Y PISO DE CONCRETO EN PISO DE TIERRA EN EL MUNICIPIO DE MIGUEL AUZA	MIGUEL AUZA	VARIAS	feb-2013	may-2013	409,805.00	-	409,805.00	-	-	-	-	-	-	-	-	-	-	-	0.00%	0.00%	Metro Cuadrado	4615.28	0	296	330	4.7.1	1	
DESARROLLO URBANO E INFRAESTRUCTURA	01.FRESNILLO	SINFRA	ESTATAL	SH.VIVIENDA DIGNA	01.OA.REHABILITACION DE VIVIENDA URBANA	MEJORAMIENTO DE VIVIENDA CON ENJARRE DE FACHADAS EN EL MUNICIPIO DE FRESNILLO	FRESNILLO	FRESNILLO	feb-2013	may-2013	1,071,059.00	-	1,071,059.00	-	-	-	-	-	-	-	-	-	-	-	0.00%	0.00%	Metro Cuadrado	9283	0	581	655	4.7.1	1	
DESARROLLO URBANO E INFRAESTRUCTURA	01.FRESNILLO	SINFRA	ESTATAL	SH.VIVIENDA DIGNA	01.OA.REHABILITACION DE VIVIENDA URBANA	MEJORAMIENTO DE VIVIENDA CON PINTURA DE FACHADAS EN EL MUNICIPIO DE FRESNILLO	FRESNILLO	FRESNILLO	feb-2013	may-2013	628,244.00	-	628,244.00	-	-	-	-	-	-	-	-	-	-	-	0.00%	0.00%	Metro Cuadrado	12850.15	0	805	908	4.7.1	1	
DESARROLLO URBANO E INFRAESTRUCTURA	08.ZACATECAS	SINFRA	ESTATAL	SH.VIVIENDA DIGNA	01.OB.REHABILITACION DE VIVIENDA RURAL	MEJORAMIENTO DE VIVIENDA CON ENJARRE Y PINTURA DE FACHADAS Y PISO DE CONCRETO EN PISO DE TIERRA EN EL MUNICIPIO DE PÁNUCO	PÁNUCO	VARIAS	feb-2013	may-2013	467,848.00	-	467,848.00	-	-	-	-	-	-	-	-	-	-	-	0.00%	0.00%	Metro Cuadrado	9008.48	0	341	378	4.7.1	1	
DESARROLLO URBANO E INFRAESTRUCTURA	08.ZACATECAS	SINFRA	ESTATAL	SH.VIVIENDA DIGNA	01.OB.REHABILITACION DE VIVIENDA RURAL	MEJORAMIENTO DE VIVIENDA CON ENJARRE Y PINTURA DE FACHADAS Y PISO DE CONCRETO EN PISO DE TIERRA EN EL MUNICIPIO DE MORELOS	MORELOS	VARIAS	feb-2013	may-2013	446,982.00	-	446,982.00	-	-	-	-	-	-	-	-	-	-	-	0.00%	0.00%	Metro Cuadrado	5097.17	0	326	365	4.7.1	1	
DESARROLLO URBANO E INFRAESTRUCTURA	08.ZACATECAS	SINFRA	ESTATAL	SH.VIVIENDA DIGNA	01.OA.REHABILITACION DE VIVIENDA URBANA	MEJORAMIENTO DE VIVIENDA CON PINTURA DE FACHADAS EN EL MUNICIPIO DE GUADALUPE	GUADALUPE	GUADALUPE	feb-2013	may-2013	694,509.00	-	694,509.00	-	-	-	-	-	-	-	-	-	-	-	0.00%	0.00%	Metro Cuadrado	14205.55	0	890	1004	4.7.1	1	
DESARROLLO URBANO E INFRAESTRUCTURA	09.JUCHIPILA	SINFRA	ESTATAL	SH.VIVIENDA DIGNA	01.OB.REHABILITACION DE VIVIENDA RURAL	MEJORAMIENTO DE VIVIENDA CON ENJARRE Y PINTURA DE FACHADAS Y PISO DE CONCRETO EN PISO DE TIERRA EN EL MUNICIPIO DE APOZOL	APOZOL	VARIAS	feb-2013	may-2013	218,676.00	-	218,676.00	-	-	-	-	-	-	-	-	-	-	-	0.00%	0.00%	Metro Cuadrado	2265.8	0	147	164	4.7.1	1	
DESARROLLO URBANO E INFRAESTRUCTURA	09.JUCHIPILA	SINFRA	ESTATAL	SH.VIVIENDA DIGNA	01.OB.REHABILITACION DE VIVIENDA RURAL	MEJORAMIENTO DE VIVIENDA CON ENJARRE Y PINTURA DE FACHADAS EN EL MUNICIPIO DE NOCHISTLÁN DE MEJÍA	NOCHISTLÁN DE MEJÍA	VARIAS	feb-2013	may-2013	413,741.00	-	413,741.00	-	-	-	-	-	-	-	-	-	-	-	0.00%	0.00%	Metro Cuadrado	5183.25	0	340	381	4.7.1	1	
DESARROLLO URBANO E INFRAESTRUCTURA	02.RÍO GRANDE	SINFRA	ESTATAL	SH.VIVIENDA DIGNA	01.OA.REHABILITACION DE VIVIENDA URBANA	APLICACIÓN DE PISO DE CONCRETO EN VIVIENDAS DE PISO DE TIERRA EN EL MUNICIPIO DE CAÑITAS DE FELIPE PESCADOR	CAÑITAS DE FELIPE PESCADOR	VARIAS	feb-2013	may-2013	88,000.00	-	88,000.00	-	-	-	-	-	-	-	-	-	-	-	0.00%	0.00%	Metro Cuadrado	444.4	0	35	36	4.7.1	1	
DESARROLLO URBANO E INFRAESTRUCTURA	10.OJOCALIENTE	SINFRA	ESTATAL	SH.VIVIENDA DIGNA	01.OA.REHABILITACION DE VIVIENDA URBANA	MEJORAMIENTO DE VIVIENDA CON PINTURA DE FACHADAS EN EL MUNICIPIO DE OJOCALIENTE	OJOCALIENTE	OJOCALIENTE	feb-2013	may-2013	289,455.00	-	289,455.00	-	-	-	-	-	-	-	-	-	-	-	0.00%	0.00%	Metro Cuadrado	5020.54	0	371	418	4.7.1	1	
DESARROLLO URBANO E INFRAESTRUCTURA	10.OJOCALIENTE	SINFRA	ESTATAL	SH.VIVIENDA DIGNA	01.OA.REHABILITACION DE VIVIENDA URBANA	MEJORAMIENTO DE VIVIENDA CON ENJARRE DE FACHADAS EN EL MUNICIPIO DE GRAL. PÁNFILO NATERA	GENERAL PÁNFILO NATERA	GENERAL PÁNFILO NATERA	feb-2013	may-2013	219,376.00	-	219,376.00	-	-	-	-	-	-	-	-	-	-	-	0.00%	0.00%	Metro Cuadrado	1901.34	0	119	134	4.7.1	1	
DESARROLLO URBANO E INFRAESTRUCTURA	10.OJOCALIENTE	SINFRA	ESTATAL	SH.VIVIENDA DIGNA	01.OA.REHABILITACION DE VIVIENDA URBANA	MEJORAMIENTO DE VIVIENDA CON PINTURA DE FACHADAS EN EL MUNICIPIO DE GRAL. PÁNFILO NATERA	GENERAL PÁNFILO NATERA	GENERAL PÁNFILO NATERA	feb-2013	may-2013	125,718.00	-	125,718.00	-	-	-	-	-	-	-	-	-	-	-	0.00%	0.00%	Metro Cuadrado	2571.45	0	161	182	4.7.1	1	
DESARROLLO URBANO E INFRAESTRUCTURA	10.OJOCALIENTE	SINFRA	ESTATAL	SH.VIVIENDA DIGNA	01.OA.REHABILITACION DE VIVIENDA URBANA	MEJORAMIENTO DE VIVIENDA CON ENJARRE DE FACHADAS EN EL MUNICIPIO DE GRAL. PÁNFILO NATERA	GENERAL PÁNFILO NATERA	SAN JOSÉ EL SALADILLO (EL SALADILLO)	feb-2013	may-2013	179,500.00	-	179,500.00	-	-	-	-	-	-	-	-	-	-	-	0.00%	0.00%	Metro Cuadrado	1055.73	0	66	110	4.7.1	1	
DESARROLLO URBANO E INFRAESTRUCTURA	10.OJOCALIENTE	SINFRA	ESTATAL	SH.VIVIENDA DIGNA	01.OA.REHABILITACION DE VIVIENDA URBANA	MEJORAMIENTO DE VIVIENDA CON PINTURA DE FACHADAS EN EL MUNICIPIO DE GRAL. PÁNFILO NATERA	GENERAL PÁNFILO NATERA	SAN JOSÉ EL SALADILLO (EL SALADILLO)	feb-2013	may-2013	102,868.00	-	102,868.00	-	-	-	-	-	-	-	-	-	-	-	0.00%	0.00%	Metro Cuadrado	2104.07	0	132	149	4.7.1	1	
DESARROLLO URBANO E INFRAESTRUCTURA	10.OJOCALIENTE	SINFRA	ESTATAL	SH.VIVIENDA DIGNA	01.OA.REHABILITACION DE VIVIENDA URBANA	MEJORAMIENTO DE VIVIENDA CON ENJARRE DE FACHADAS EN EL MUNICIPIO DE GRAL. PÁNFILO NATERA	GENERAL PÁNFILO NATERA	EL SAUCITO (EL HORNO)	feb-2013	may-2013	189,506.00	-	189,506.00	-	-	-	-	-	-	-	-	-	-	-	0.00%	0.00%	Metro Cuadrado	1642.45	0	103	117	4.7.1	1	
DESARROLLO URBANO E INFRAESTRUCTURA	10.OJOCALIENTE	SINFRA	ESTATAL	SH.VIVIENDA DIGNA	01.OA.REHABILITACION DE VIVIENDA URBANA	MEJORAMIENTO DE VIVIENDA CON PINTURA DE FACHADAS EN EL MUNICIPIO DE GRAL. PÁNFILO NATERA	GENERAL PÁNFILO NATERA	EL SAUCITO (EL HORNO)	feb-2013	may-2013	108,602.00	-	108,602.00	-	-	-	-	-	-	-	-	-	-	-	0.00%	0.00%	Metro Cuadrado	2221.35	0	139	157	4.7.1	1	
DESARROLLO URBANO E INFRAESTRUCTURA	09.JUCHIPILA	SINFRA	ESTATAL	SH.VIVIENDA DIGNA	01.OA.REHABILITACION DE VIVIENDA URBANA	CONSTRUCCIÓN DE TECHUMBRES PREFABRICADAS EN ZONAS MARGINADAS DEL MUNICIPIO DE JALPA	JALPA	JALPA	feb-2013	may-2013	388,605.00	-	-	-	-	-	-	-	-	-	-	-	-	-	0.00%	0.00%	Metro Cuadrado	728	0	48	51	4.7.1	1	
DESARROLLO URBANO E INFRAESTRUCTURA	10.OJOCALIENTE	SINFRA	ESTATAL	U.SEGURIDAD PUBLICA	3.CONSTRUCCIÓN	UNIDAD REGIONAL DE SEGURIDAD, LAS ARSINAS, TRANCOSO, ZAC. (STA ETAPA)	TRANCOSO	TRANCOSO	mar-2013	abr-2013	3,000,000.00	-	3,000,000.00	-	-	-	-	-	-	-	-	-	-	-	0.00%	0.00%	Obra	1	0	30000	30000	4.7.1	1	
DESARROLLO URBANO E INFRAESTRUCTURA	08.ZACATECAS	SINFRA	EMPRESTITO BANOBRAS	SL.INFRAESTRUCTURA DEPORTIVA	3.CONSTRUCCION	CONSTRUCCIÓN DE DOMO EN ESPACIOS DEPORTIVOS EN CANCHA "JULIO RUELAS"	GUADALUPE	GUADALUPE	mar-2013	abr-2013	1,559,019.15	-	1,559,019.15	-	-	-	-	-	-	-	-	-	-	-	0.00%	0.00%	Metro Cuadrado	790.6	0	1331	1089	4.7.1	1	
DESARROLLO URBANO E INFRAESTRUCTURA	02.RÍO GRANDE	SINFRA	EMPRESTITO BANOBRAS	SL.INFRAESTRUCTURA DEPORTIVA	3.CONSTRUCCION	DOMO DE ESPACIOS DEPORTIVOS EN JARDÍN DE NIÑOS "MARGARITA MAZA DE JUÁREZ"	MIGUEL AUZA	MANANTIAL DE LA HONDA (CARBONERAS)	mar-2013	abr-2013	960,763.45	-	960,763.45	-	-	-	-	-	-	-	-	-	-	-	0.00%	0.00%	Metro Cuadrado	443.06	0	200	300	4.7.1	1	
DESARROLLO URBANO E INFRAESTRUCTURA	06.JEREZ	SINFRA	EMPRESTITO BANOBRAS	SL.INFRAESTRUCTURA DEPORTIVA	3.CONSTRUCCIÓN	CONSTRUCCIÓN DE DOMO EN ESPACIOS DEPORTIVOS EN ESCUELA PREPARATORIA "FRANCISCO GARCÍA SALINAS"	JEREZ	JEREZ DE GARCÍA SALINAS	mar-2013	abr-2013	1,631,422.87	-	1,631,422.87	-	-	-	-	-	-	-	-	-	-	-	0.00%	0.00%	Metro Cuadrado	790.6	0	1804	2158	4.7.1	1	
DESARROLLO URBANO E INFRAESTRUCTURA	01.FRESNILLO	SINFRA	EMPRESTITO BANOBRAS	SL.INFRAESTRUCTURA DEPORTIVA	3.CONSTRUCCIÓN	CONSTRUCCIÓN DE DOMO EN ESPACIOS DEPORTIVOS EN ESCUELA "FRANCISCO GOYTIA"	FRESNILLO	FRESNILLO	mar-2013	abr-2013	1,559,019.15	-	1,559,019.15	-	-	-	-	-	-	-	-	-	-	-	0.00%	0.00%	Metro Cuadrado	790.6	0	2124	1738	4.7.1	1	
DESARROLLO URBANO E INFRAESTRUCTURA	08.ZACATECAS	SINFRA	EMPRESTITO BANOBRAS	SL.INFRAESTRUCTURA DEPORTIVA	3.CONSTRUCCIÓN	DOMO EN ESPACIOS DEPORTIVOS EN ESCUELA PRIMARIA "20 DE NOVIEMBRE" CALLE INDEPENDENCIA, GUADALUPE, ZAC.	GUADALUPE	GUADALUPE	mar-2013	abr-2013	1,449,541.64	-	1,449,541.64	-	-	-	-	-	-	-	-	-	-	-	0.00%	0.00%	Metro Cuadrado	726.8	0	300	400	4.7.1	1	
DESARROLLO URBANO E INFRAESTRUCTURA	11.COBERTURA REGIONAL	SINFRA	ESTATAL	SE.URBANIZACION	4.CONSTRUCCION DE PLAZAS CIVICAS Y JARDINES	REGENERACIÓN Y REVITALIZACIÓN DE PARQUES URBANOS POPULARES PARA LA PREVENCION DE ENFERMEDADES Y FOMENTO DE ACTIVIDADES FISICAS-DEPORTIVAS, 1A. ETAPA	COBERTURA REGIONAL	VARIAS REGION 08	ene-2013	mar-2013	1,556,362.32	-	1,556,362.32	-	-	-	-	-	-	-	-	-	-	-	0.00%	0.00%	Acción	3	0	12500	14500	4.7.1	1	
DESARROLLO URBANO E INFRAESTRUCTURA	11.COBERTURA REGIONAL	SINFRA	ESTATAL	SE.URBANIZACION	7.EDIFICIOS PUBLICOS	REACTIVACIÓN ECONÓMICA Y SOCIAL MEDIANTE EL ENRIQUECIMIENTO CULTURAL DE LA COMUNIDAD Y EL APOYO A LAS ACTIVIDADES ARTESANALES, 1A. ETAPA	COBERTURA REGIONAL	VARIAS REGION 01	ene-2013	mar-2013	397,553.92	-	397,553.92	-	-	-	-	-	-	-	-	-	-	-	0.00%	0.00%	Acción	2	0	12167	14251	4.7.1	1	
DESARROLLO URBANO E INFRAESTRUCTURA	12.COBERTURA ESTATAL	SINFRA	ESTATAL	RG.ACCIONES RELEVANTES	1.PROYECTOS ESPECIALES.	ATENCIÓN Y FORTALECIMIENTO DE LAS VÍAS DE COMUNICACIÓN PARA EL DESARROLLO ECONÓMICO ESTATAL, 1A. ETAPA	COBERTURA ESTATAL	VARIAS	ene-2013	mar-2013	2,758,515.74	-	2,758,515.74	-	-	-	-	-	-	-	-	-	-	-	0.00%	0.00%	Acción	1	0	70000	80000	4.7.1	1	
DESARROLLO URBANO E INFRAESTRUCTURA	11.COBERTURA REGIONAL	SINFRA	ESTATAL	RG.ACCIONES RELEVANTES	1.PROYECTOS ESPECIALES.	ATENCIÓN Y FORTALECIMIENTO DE LAS VÍAS DE COMUNICACIÓN PARA EL DESARROLLO ECONÓMICO METROPOLITANO, 1A. ETAPA	COBERTURA REGIONAL	VARIAS REGION 08	ene-2013	mar-2013	976,464.26	-	976,464.26	-	-	-	-	-	-	-	-	-	-	-	0.00%	0.00%	Acción	1	0	23300	26600	4.7.1	1	
DESARROLLO URBANO E INFRAESTRUCTURA	11.COBERTURA REGIONAL	SINFRA	ESTATAL	SE.URBANIZACION	7.EDIFICIOS PUBLICOS	CONSOLIDACIÓN DE EQUIPAMIENTO URBANO PARA INCREMENTAR LA CAPACIDAD PRODUCTIVA DE LA REGIÓN, 1A. ETAPA	COBERTURA REGIONAL	VARIAS REGION 08	ene-2013	mar-2013	1,975,986.85	-	1,975,986.85	-	-	-	-	-	-	-	-	-	-	-	0.00%	0.00%	Acción	3	0	66297	71879	4.7.1	1	

GOBIERNO DEL ESTADO DE ZACATECAS
UNIDAD DE PLANEACIÓN
PROGRAMA OPERATIVO ANUAL 2013
POR EJE

SECTOR	REGIÓN	DEPENDENCIA	FONDO O MODALIDAD DE INVERSIÓN	PROGRAMA	SUBPROGRAMA	DESCRIPCIÓN DE LA OBRA O ACCIÓN	MUNICIPIO	LOCALIDAD	FECHA DE:		ESTRUCTURA FINANCIERA 2013 (PESOS) PROGRAMADA							ESTRUCTURA FINANCIERA 2013 (PESOS) EJERCIDA							AVANCE %		METAS TOTALES		BENEFICIARIOS		PED	NUMERO DEL PROYECTO	OBSERVACIONES
									INICIO dd/mm/ AAAA	TÉRMINO dd/mm/ AAAA	TOTAL	FEDERAL	ESTATAL	MUNICIPAL	PARTICIPANTES	CRÉDITO	OTROS	TOTAL	FEDERAL	ESTATAL	MUNICIPAL	PARTICIPANTES	CRÉDITO	OTROS	FINANCIERO	FÍSICO	UNIDAD DE MEDIDA	PROGRAMADAS	ALCANZADAS	HOMBRES	MUJERES	EJE, LÍNEA ESTRATÉGICA, ESTRATEGIA		
DESARROLLO URBANO E INFRAESTRUCTURA	12,COBERTURA ESTATAL	SINFRA	ESTATAL	SH,VIVIENDA DIGNA	01,AUREHABILITACION DE VIVIENDA URBANA	PROGRAMA DE MEJORAMIENTO DE VIVIENDA ESTATAL EMERGENTE (ADQUISICIÓN DE LÁMINA GALVANIZADA)	COBERTURA ESTATAL	VARIAS	jun-2013	ago-2013	1,450,000.00	-	1,450,000.00	-	-	-	-	-	-	-	-	-	-	-	0.00%	0.00%	Plaza	3919	0	294	359	4.7.1	1	
DESARROLLO URBANO E INFRAESTRUCTURA	08,ZACATECAS	SINFRA	ESTATAL	SE,URBANIZACION	10,MEJORAMIENTO URBANO	ADQUISICIÓN DE PINTURA VINÍLICA IMAGEN URBANA GPE. ZAC.	GUADALUPE	GUADALUPE	jun-2013	ago-2013	500,000.00	-	500,000.00	-	-	-	-	-	-	-	-	-	-	-	0.00%	0.00%	Plaza	500	0	1000	500	4.7.1	1	
DESARROLLO URBANO E INFRAESTRUCTURA	08,ZACATECAS	SINFRA	ESTATAL	SE,URBANIZACION	10,MEJORAMIENTO URBANO	ADQUISICIÓN DE PINTURA VINÍLICA (PROGRAMA PINTANDO COLOR A TU CASA)	ZACATECAS	ZACATECAS	jun-2013	ago-2013	500,000.00	-	500,000.00	-	-	-	-	-	-	-	-	-	-	-	0.00%	0.00%	Plaza	500	0	1000	500	4.7.1	1	
DESARROLLO URBANO E INFRAESTRUCTURA	08,ZACATECAS	SINFRA	FAFEF	RG,ACCIONES RELEVANTES	1,PROYECTOS ESPECIALES.	ADQUISICIÓN DE TERRENO PARA LA CONSTRUCCIÓN DEL CAMPUS DE INNOVACIÓN TECNOLÓGICA	ZACATECAS	ZACATECAS	jun-2013	jul-2013	12,400,000.00	12,400,000.00	-	-	-	-	-	-	-	-	-	-	-	-	0.00%	0.00%	Metro Cuadrado	66881.36	0	16545	14095	4.7.1	1	
DESARROLLO URBANO E INFRAESTRUCTURA	04,PINOS	SINFRA	EMPRESTITO BANOBRAS	SL,INFRAESTRUCTURA DEPORTIVA	3,CONSTRUCCIÓN	DOMO EN ESPACIOS DEPORTIVOS SAN MARCOS, LORETO ZACATECAS ESCUELA NORMAL RURAL GRAL. MATÍAS RAMOS SANTOS.	LORETO	SAN MARCOS	jun-2013	ago-2013	1,266,499.45	-	1,266,499.45	-	-	-	-	-	-	-	-	-	-	-	0.00%	0.00%	Metro	895.52	0	300	400	4.7.1	1	
DESARROLLO URBANO E INFRAESTRUCTURA	08,ZACATECAS	SINFRA	EMPRESTITO BANOBRAS	SL,INFRAESTRUCTURA DEPORTIVA	1,REHABILITACION	REHABILITACIÓN DE TECHUMBRES EN PARQUE DE BEISBOL ZACATECAS	ZACATECAS	ZACATECAS	jun-2013	jul-2013	2,000,000.00	-	2,000,000.00	-	-	-	-	-	-	-	-	-	-	-	0.00%	0.00%	Obra	1	0	6810	3295	4.7.1	1	
DESARROLLO URBANO E INFRAESTRUCTURA	08,ZACATECAS	SINFRA	FONREGION	SL,INFRAESTRUCTURA DEPORTIVA	3,CONSTRUCCIÓN	INFRAESTRUCTURA DEPORTIVA PARA EL COMBATE A LA DESIGUALDAD SOCIAL Y PREVENCION DE ENFERMEDADES	ZACATECAS	ZACATECAS	jul-2013	sep-2013	245,000,000.00	245,000,000.00	-	-	-	-	-	-	-	-	-	-	-	-	0.00%	0.00%	Obra	1	0	7333	7649	4.7.1	1	
DESARROLLO URBANO E INFRAESTRUCTURA	03,SOMBRERETE	SINFRA	EMPRESTITO BANOBRAS	U1,SEGURIDAD PUBLICA	6,OTROS CONCEPTOS (LABORATORIOS - UNIFORMES)	ESTUDIO TÉCNICO JUSTIFICATIVO CAMBIO DE USO DE SUELO PARA LA CONSTRUCCION DE UNIDAD REGIONAL DE SEGURIDAD (UNIRSE) SOMBRERETE, ZACATECAS	SOMBRERETE	SOMBRERETE	ene-2013	ene-2013	299,280.00	-	299,280.00	-	-	-	-	-	-	-	-	-	-	-	0.00%	0.00%	Estudio	1	0	28000	28000	4.7.1	1	
DESARROLLO URBANO E INFRAESTRUCTURA	03,SOMBRERETE	SINFRA	EMPRESTITO BANOBRAS	U1,SEGURIDAD PUBLICA	3,CONSTRUCCIÓN	UNIDAD REGIONAL DE SEGURIDAD, SOMBRERETE, ZAC. (4ª ETAPA)	SOMBRERETE	SOMBRERETE	abr-2013	jul-2013	4,792,179.90	-	4,792,179.90	-	-	-	-	-	-	-	-	-	-	-	0.00%	0.00%	Obra	1	0	28000	28000	4.7.1	1	
DESARROLLO URBANO E INFRAESTRUCTURA	03,SOMBRERETE	SINFRA	EMPRESTITO BANOBRAS	U1,SEGURIDAD PUBLICA	3,CONSTRUCCION	UNIDAD REGIONAL DE SEGURIDAD, SOMBRERETE, ZAC. (3ª ETAPA)	SOMBRERETE	SOMBRERETE	abr-2013	jul-2013	5,211,740.90	-	5,211,740.90	-	-	-	-	-	-	-	-	-	-	-	0.00%	0.00%	Obra	1	0	28000	28000	4.7.1	1	
DESARROLLO URBANO E INFRAESTRUCTURA	08,ZACATECAS	SINFRA	EMPRESTITO BANOBRAS	SL,INFRAESTRUCTURA DEPORTIVA	3,CONSTRUCCION	CONSTRUCCIÓN DE ALBERCA OLÍMPICA TERCERA ETAPA ZACATECAS, ZAC.	ZACATECAS	ZACATECAS	mar-2013	jun-2013	14,298,000.00	-	14,298,000.00	-	-	-	-	-	-	-	-	-	-	-	0.00%	0.00%	Metro Cuadrado	5805	0	600	600	4.7.1	1	
DESARROLLO URBANO E INFRAESTRUCTURA	12,COBERTURA ESTATAL	SINFRA	FONREGION	SE,URBANIZACION	7,EDIFICIOS PUBLICOS	REACTIVACIÓN ECONÓMICA Y SOCIAL MEDIANTE EL ENRIQUECIMIENTO CULTURAL DE LA COMUNIDAD Y EL APOYO A LAS ACTIVIDADES ARTESANALES	COBERTURA ESTATAL	VARIAS	ene-2013	dic-2013	3,310,000.00	3,310,000.00	-	-	-	-	-	-	-	-	-	-	-	-	0.00%	0.00%	Obra	2	0	12167	14251	4.7.1	1	
DESARROLLO URBANO E INFRAESTRUCTURA	11,COBERTURA REGIONAL	SINFRA	FONREGION	SI,VIALIDADES URBANAS	4,CONSERVACIÓN Y MANTENIMIENTO	ATENCIÓN Y FORTALECIMIENTO DE LAS VÍAS DE COMUNICACIÓN PARA EL DESARROLLO ECONÓMICO METROPOLITANO	COBERTURA REGIONAL	VARIAS REGION 08	ene-2013	dic-2013	10,410,000.00	10,410,000.00	-	-	-	-	-	-	-	-	-	-	-	-	0.00%	0.00%	Acción	1	0	23300	29600	4.7.1	1	
DESARROLLO URBANO E INFRAESTRUCTURA	11,COBERTURA REGIONAL	SINFRA	FONREGION	SE,URBANIZACION	4,CONSTRUCCION DE PLAZAS CIVICAS Y JARDINES	REGENERACIÓN Y REVITALIZACIÓN DE PARQUES URBANOS POPULARES PARA LA PREVENCIÓN DE ENFERMEDADES Y FOMENTO DE ACTIVIDADES FÍSICAS-DEPORTIVAS	COBERTURA REGIONAL	VARIAS REGION 08	ene-2013	dic-2013	10,882,000.00	10,882,000.00	-	-	-	-	-	-	-	-	-	-	-	-	0.00%	0.00%	Acción	4	0	26797	34379	4.7.1	1	
DESARROLLO URBANO E INFRAESTRUCTURA	11,COBERTURA REGIONAL	SINFRA	EMPRESTITO BANOBRAS	SE,URBANIZACION	7,EDIFICIOS PUBLICOS	CONSOLIDACIÓN DE EQUIPAMIENTO URBANO PARA INCREMENTAR LA CAPACIDAD PRODUCTIVA DE LA REGIÓN	COBERTURA REGIONAL	VARIAS REGION 08	ene-2013	dic-2013	17,800,000.00	17,800,000.00	-	-	-	-	-	-	-	-	-	-	-	-	0.00%	0.00%	Obra	3	0	68297	71879	4.7.1	1	
DESARROLLO URBANO E INFRAESTRUCTURA	02,RÍO GRANDE	SINFRA	EMPRESTITO BANOBRAS	U1,SEGURIDAD PUBLICA	3,CONSTRUCCIÓN	SISTEMA DE DETECCIÓN Y BLINDAJE ANTIDELINCUENCIAL UNIDAD REGIONAL DE SEGURIDAD, RÍO GRANDE, ZAC. (4ª ETAPA)	RÍO GRANDE	RÍO GRANDE	feb-2013	mar-2013	3,581,858.00	-	3,581,858.00	-	-	-	-	-	-	-	-	-	-	-	0.00%	0.00%	Obra	1	0	22500	22500	4.7.1	1	
DESARROLLO URBANO E INFRAESTRUCTURA	01,FRESNILLO	SINFRA	PROGRAMA DE TRATAMIENTO DE AGUAS RESIDUALES	U5,TRATAMIENTO AGUAS RESIDUALES (PLANTAS DE TRATAMIENTO)	3,CONSTRUCCION	CONSTRUCCIÓN DE PLANTA DE TRATAMIENTO DE AGUAS RESIDUALES (INCLUYE INFRAESTRUCTURA DE RESPALDO)	CALERA	VÍCTOR ROSALES	mar-2013	dic-2013	63,599,317.00	44,519,522.00	19,079,795.00	-	-	-	-	-	-	-	-	-	-	-	0.00%	0.00%	Planta	1	0	16150	16571	4.5.1	6	
DESARROLLO URBANO E INFRAESTRUCTURA	05,TLALTENANGO	SINFRA	PROGRAMA DE TRATAMIENTO DE AGUAS RESIDUALES	U5,TRATAMIENTO AGUAS RESIDUALES (PLANTAS DE TRATAMIENTO)	3,CONSTRUCCIÓN	CONSTRUCCIÓN DE PLANTA DE TRATAMIENTO DE AGUAS RESIDUALES	TEÚL DE GONZÁLEZ ORTEGA	TEUL DE GONZÁLEZ ORTEGA	mar-2013	dic-2013	17,382,447.00	12,167,713.00	5,214,734.00	-	-	-	-	-	-	-	-	-	-	-	0.00%	0.00%	Planta	1	0	1608	1766	4.5.1	6	
DESARROLLO URBANO E INFRAESTRUCTURA	03,SOMBRERETE	SINFRA	PROGRAMA DE TRATAMIENTO DE AGUAS RESIDUALES	U5,TRATAMIENTO AGUAS RESIDUALES (PLANTAS DE TRATAMIENTO)	3,CONSTRUCCION	CONSTRUCCIÓN DE PLANTA DE TRATAMIENTO DE AGUAS RESIDUALES	SAÍN ALTO	SAN ALTO	mar-2013	dic-2013	18,821,448.00	13,175,014.00	5,646,434.00	-	-	-	-	-	-	-	-	-	-	-	0.00%	0.00%	Planta	1	0	3436	2601	4.5.1	6	
DESARROLLO URBANO E INFRAESTRUCTURA	05,TLALTENANGO	SINFRA	PROSSAPYS	SC,AGUA POTABLE	6,PERFORACIÓN DE POZO PROFUNDO	PERFORACIÓN DE POZO PARA ABASTECIMIENTO DE AGUA	BIENTO JUÁREZ	LOS CAMPOS	mar-2013	dic-2013	1,973,411.00	1,578,729.00	394,682.00	-	-	-	-	-	-	-	-	-	-	-	0.00%	0.00%	Pozo	1	0	238	226	4.5.1	6	
DESARROLLO URBANO E INFRAESTRUCTURA	01,FRESNILLO	SINFRA	PROSSAPYS	SD,ALCANTARILLADO	1,REHABILITACIÓN DE SISTEMA	REHABILITACIÓN DEL SISTEMA DE ALCANTARILLADO	FRESNILLO	SAN ISIDRO DE CABRALES	mar-2013	dic-2013	4,024,263.00	3,018,197.00	1,006,066.00	-	-	-	-	-	-	-	-	-	-	-	0.00%	0.00%	Metro	7793	0	225	219	4.5.1	6	
DESARROLLO URBANO E INFRAESTRUCTURA	02,RÍO GRANDE	SINFRA	PROSSAPYS	SC,AGUA POTABLE	3,CONSTRUCCIÓN DE SISTEMA	CONSTRUCCIÓN DEL SISTEMA DE AGUA POTABLE	GENERAL FRANCISCO R. MURGUÍA	SAN BUENAVENTURA (PICACHOS)	mar-2013	dic-2013	1,465,027.00	1,078,770.00	386,257.00	-	-	-	-	-	-	-	-	-	-	-	0.00%	0.00%	Metro	1242	0	62	157	4.5.1	6	
DESARROLLO URBANO E INFRAESTRUCTURA	02,RÍO GRANDE	SINFRA	PROSSAPYS	SD,ALCANTARILLADO	2,AMPLIACIÓN DE SISTEMA	AMPLIACIÓN DEL SISTEMA DE ALCANTARILLADO	GENERAL FRANCISCO R. MURGUÍA	EL CARRIZAL	mar-2013	dic-2013	5,993,046.00	4,494,785.00	1,498,261.00	-	-	-	-	-	-	-	-	-	-	-	0.00%	0.00%	Metro	10062	0	230	236	4.5.1	6	
DESARROLLO URBANO E INFRAESTRUCTURA	09,JUCHIPILA	SINFRA	PROSSAPYS	SC,AGUA POTABLE	1,REHABILITACION DE SISTEMA	REHABILITACIÓN DEL SISTEMA DE AGUA POTABLE	HUANUSCO	HUANUSCO	mar-2013	dic-2013	4,849,340.00	3,637,005.00	1,212,335.00	-	-	-	-	-	-	-	-	-	-	-	0.00%	0.00%	Metro	5242	0	837	858	4.5.1	6	
DESARROLLO URBANO E INFRAESTRUCTURA	03,SOMBRERETE	SINFRA	PROSSAPYS	SD,ALCANTARILLADO	13 OB,CONSTRUCCIÓN DE LETRINIZACIÓN.	CONSTRUCCIÓN DE SANITARIOS HÚMEDOS (57 EN EL TEPOZÁN - 10 EN EL CARRIZO)	JIMÉNEZ DEL TEUL	EL TEPOZÁN	mar-2013	dic-2013	2,835,603.00	2,126,702.00	708,901.00	-	-	-	-	-	-	-	-	-	-	-	0.00%	0.00%	Sanitarios	117	0	165	187	4.5.1	6	
DESARROLLO URBANO E INFRAESTRUCTURA	07,MAZAPIL	SINFRA	PROGRAMA DE TRATAMIENTO DE AGUAS RESIDUALES	U5,TRATAMIENTO AGUAS RESIDUALES (PLANTAS DE TRATAMIENTO)	3,CONSTRUCCIÓN	CONSTRUCCIÓN DE PLANTA DE TRATAMIENTO	MELCHOR OCAMPO	MELCHOR OCAMPO	mar-2013	dic-2013	8,845,514.00	6,634,136.00	2,211,378.00	-	-	-	-	-	-	-	-	-	-	-	0.00%	0.00%	Planta	1	0	263	276	4.5.1	6	
DESARROLLO URBANO E INFRAESTRUCTURA	05,TLALTENANGO	SINFRA	PROSSAPYS	U5,TRATAMIENTO AGUAS RESIDUALES (PLANTAS DE TRATAMIENTO)	3,CONSTRUCCIÓN	CONSTRUCCIÓN DE PLANTA DE TRATAMIENTO	MOMAX	MOMAX	mar-2013	dic-2013	11,613,331.00	8,709,998.00	2,903,333.00	-	-	-	-	-	-	-	-	-	-	-	0.00%	0.00%	Planta	1	0	778	848	4.5.1	6	
DESARROLLO URBANO E INFRAESTRUCTURA	06,JÉREZ	SINFRA	PROSSAPYS	SC,AGUA POTABLE	6,PERFORACIÓN DE POZO PROFUNDO	PERFORACIÓN DE POZO PARA ABASTECIMIENTO DE AGUA	MONTE ESCOBEDO	VARIAS	mar-2013	dic-2013	1,954,040.00	1,465,530.00	488,510.00	-	-	-	-	-	-	-	-	-	-	-	0.00%	0.00%	Pozo	1	0	54	58	4.5.1	6	
DESARROLLO URBANO E INFRAESTRUCTURA	04,PINOS	SINFRA	PROSSAPYS	U6,PLANTAS POTABILIZADORAS	3,CONSTRUCIÓN	CONSTRUCCIÓN DE PLANTA POTABILIZADORA	NORIA DE ÁNGELES	MARAVILLAS	mar-2013	dic-2013	778,351.00	778,351.00	-	-	-	-	-	-	-	-	-	-	-	-	0.00%	0.00%	Planta	1	0	1124	1193	4.5.1	6	
DESARROLLO URBANO E INFRAESTRUCTURA	04,PINOS	SINFRA	PROSSAPYS	SC,AGUA POTABLE	3,CONSTRUCCIÓN DE SISTEMA	REHABILITACIÓN DEL SISTEMA DE AGUA POTABLE. CONSISTENTE EN EQUIPAMIENTO DE POZO, CONSTRUCCIÓN DE CASETA DE OPERACIÓN, LÍNEA ELÉCTRICA, LÍNEA DE CONDUCCIÓN, REHABILITACIÓN DE TANQUE ELEVADO Y PLANTA POTABILIZADORA	NORIA DE ÁNGELES	PLAYAS DEL REFUGIO (HUERTAS DE MARAVILLAS)	mar-2013	dic-2013	1,301,410.00	976,058.00	325,352.00	-	-	-	-	-	-	-	-	-	-	-	0.00%	0.00%	Metro	121	0	156	187	4.5.1	6	

GOBIERNO DEL ESTADO DE ZACATECAS
UNIDAD DE PLANEACIÓN
PROGRAMA OPERATIVO ANUAL 2013
POR EJE

SECTOR	REGIÓN	DEPENDENCIA	FONDO O MODALIDAD DE INVERSIÓN	PROGRAMA	SUBPROGRAMA	DESCRIPCIÓN DE LA OBRA O ACCIÓN	MUNICIPIO	LOCALIDAD	FECHA DE:		ESTRUCTURA FINANCIERA 2013 (PESOS) PROGRAMADA							ESTRUCTURA FINANCIERA 2013 (PESOS) EJERCIDA							AVANCE %		METAS TOTALES		BENEFICIARIOS		PED	NUMERO DEL PROYECTO	OBSERVACIONES
									INICIO dd/mm/ AAAA	TÉRMINO dd/mm/ AAAA	TOTAL	FEDERAL	ESTATAL	MUNICIPAL	PARTICIPANTES	CRÉDITO	OTROS	TOTAL	FEDERAL	ESTATAL	MUNICIPAL	PARTICIPANTES	CRÉDITO	OTROS	FINANCIERO	FÍSICO	UNIDAD DE MEDIDA	PROGRAMADAS	ALCANZADAS	HOMBRES	MUJERES	EJE, LÍNEA ESTRATÉGICA, ESTRATEGIA		
DESARROLLO URBANO E INFRAESTRUCTURA	10,CUCACALENTE	SINFRA	PROSSAPYS	SC,AGUA POTABLE	6,PERFORACIÓN DE POZO PROFUNDO	REPOSICIÓN DE POZO PROFUNDO	CUCACALENTE	VARIAS	mar-2013	dic-2013	1,607,560.00	1,205,670.00	401,890.00	-	-	-	-	-	-	-	-	-	-	-	0.00%	0.00%	Pozo	1	0	827	890	4.5.1	6	
DESARROLLO URBANO E INFRAESTRUCTURA	10,CUCACALENTE	SINFRA	PROSSAPYS	SD,ALCANTARILLADO	2,AMPLIACIÓN DE SISTEMA	AMPLIACIÓN DEL SISTEMA DE ALCANTARILLADO	CUCACALENTE	POZO DE JARILLAS	mar-2013	dic-2013	16,528,828.00	11,570,180.00	4,958,648.00	-	-	-	-	-	-	-	-	-	-	-	0.00%	0.00%	Sistema	1	0	982	639	4.5.1	6	
DESARROLLO URBANO E INFRAESTRUCTURA	04,PINOS	SINFRA	PROSSAPYS	UE,PLANTAS POTABILIZADORAS	3,CONSTRUCIÓN	CONSTRUCCIÓN DE PLANTA POTABILIZADORA	PINOS	SAN JUAN DE LA PALMA	mar-2013	dic-2013	674,633.00	505,975.00	168,658.00	-	-	-	-	-	-	-	-	-	-	-	0.00%	0.00%	Planta	1	0	28	37	4.5.1	6	
DESARROLLO URBANO E INFRAESTRUCTURA	04,PINOS	SINFRA	PROSSAPYS	SC,AGUA POTABLE	2,AMPLIACION DE SISTEMA	AMPLIACIÓN DEL SISTEMA DE AGUA POTABLE	PINOS	EL NGROMANTE	mar-2013	dic-2013	5,977,300.00	4,482,975.00	1,494,325.00	-	-	-	-	-	-	-	-	-	-	-	0.00%	0.00%	Metro	9203	0	1102	1068	4.5.1	6	
DESARROLLO URBANO E INFRAESTRUCTURA	02,RIO GRANDE	SINFRA	PROSSAPYS	UE,PLANTAS POTABILIZADORAS	3,CONSTRUCIÓN	CONSTRUCCIÓN DE PLANTA POTABILIZADORA	RIO GRANDE	IGNACIO LÓPEZ RAYÓN (LOS DELGADO)	mar-2013	dic-2013	714,774.00	714,774.00	-	-	-	-	-	-	-	-	-	-	-	-	0.00%	0.00%	Planta	1	0	266	323	4.5.1	6	
DESARROLLO URBANO E INFRAESTRUCTURA	02,RIO GRANDE	SINFRA	PROSSAPYS	SD,ALCANTARILLADO	2,AMPLIACIÓN DE SISTEMA	REHABILITACIÓN DE SISTEMA DE ALCANTARILLADO	RIO GRANDE	IGNACIO LÓPEZ RAYÓN (LOS DELGADO)	mar-2013	dic-2013	6,902,528.00	5,176,896.00	1,725,632.00	-	-	-	-	-	-	-	-	-	-	-	0.00%	0.00%	Metro	14248	0	1693	1775	4.5.1	6	
DESARROLLO URBANO E INFRAESTRUCTURA	03,SOMBRERETE	SINFRA	PROSSAPYS	SD,ALCANTARILLADO	2,AMPLIACIÓN DE SISTEMA	AMPLIACIÓN DEL SISTEMA DE ALCANTARILLADO	SAÍN ALTO	FRANCISCO I. MADERO (SAN ISIDRO)	mar-2013	dic-2013	6,167,125.00	4,625,344.00	1,541,781.00	-	-	-	-	-	-	-	-	-	-	-	0.00%	0.00%	Metro	9015	0	190	217	4.5.1	6	
DESARROLLO URBANO E INFRAESTRUCTURA	03,SOMBRERETE	SINFRA	PROSSAPYS	SC,AGUA POTABLE	6,PERFORACIÓN DE POZO PROFUNDO	PERFORACIÓN DE POZO PARA ABASTECIMIENTO DE AGUA	SOMBRERETE	VARIAS	mar-2013	dic-2013	2,182,457.00	1,636,843.00	545,614.00	-	-	-	-	-	-	-	-	-	-	-	0.00%	0.00%	Pozo	1	0	352	337	4.5.1	6	
DESARROLLO URBANO E INFRAESTRUCTURA	03,SOMBRERETE	SINFRA	PROSSAPYS	SD,ALCANTARILLADO	2,AMPLIACIÓN DE SISTEMA	AMPLIACIÓN DEL SISTEMA DE ALCANTARILLADO	SOMBRERETE	SAN MARTÍN	mar-2013	dic-2013	1,954,549.00	1,465,912.00	488,637.00	-	-	-	-	-	-	-	-	-	-	-	0.00%	0.00%	Metro	3362	0	664	649	4.5.1	6	
DESARROLLO URBANO E INFRAESTRUCTURA	06,JEREZ	SINFRA	PROSSAPYS	US,TRATAMIENTO AGUAS RESIDUALES (PLANTAS DE TRATAMIENTO)	3,CONSTRUCCIÓN	CONSTRUCCIÓN DE PLANTA DE TRATAMIENTO	SUSTICACÁN	SUSTICACÁN	mar-2013	dic-2013	5,803,376.00	4,352,532.00	1,450,844.00	-	-	-	-	-	-	-	-	-	-	-	0.00%	0.00%	Planta	1	0	445	487	4.5.1	6	
DESARROLLO URBANO E INFRAESTRUCTURA	06,JEREZ	SINFRA	PROSSAPYS	SC,AGUA POTABLE	6,PERFORACIÓN DE POZO PROFUNDO	PERFORACIÓN DE POZO PARA ABASTECIMIENTO DE AGUA	TEPETONGO	LOS APARCIO	mar-2013	dic-2013	1,593,005.00	1,194,754.00	398,251.00	-	-	-	-	-	-	-	-	-	-	-	0.00%	0.00%	Pozo	1	0	100	104	4.5.1	6	
DESARROLLO URBANO E INFRAESTRUCTURA	05,TLALTENANGO	SINFRA	PROSSAPYS	US,TRATAMIENTO AGUAS RESIDUALES (PLANTAS DE TRATAMIENTO)	3,CONSTRUCCIÓN	CONSTRUCCIÓN DE PLANTA DE TRATAMIENTO	TEÚL DE GONZÁLEZ ORTEGA	MILPILLAS DE ALLENDE	mar-2013	dic-2013	3,473,618.00	2,605,214.00	868,404.00	-	-	-	-	-	-	-	-	-	-	-	0.00%	0.00%	Planta	1	0	337	340	4.5.1	6	
DESARROLLO URBANO E INFRAESTRUCTURA	05,TLALTENANGO	SINFRA	PROSSAPYS	SD,ALCANTARILLADO	03 OB,CONSTRUCCIÓN DE LETRINIZACION.	SANITARIOS ECOLÓGICOS HÚMEDOS (BAÑOS DIGNOS)	TLALTENANGO DE SANCHEZ ROMÁN	VILLARREALES (SAN ISIDRO)	mar-2013	dic-2013	2,859,777.00	2,144,833.00	714,944.00	-	-	-	-	-	-	-	-	-	-	-	0.00%	0.00%	Sanitarios	118	0	173	211	4.5.1	6	
DESARROLLO URBANO E INFRAESTRUCTURA	05,TLALTENANGO	SINFRA	PROSSAPYS	SC,AGUA POTABLE	1,REHABILITACION DE SISTEMA	REHABILITACIÓN DEL SISTEMA DE AGUA POTABLE	TRINIDAD GARCÍA DE LA CADENA	TRINIDAD GARCÍA DE LA CADENA	mar-2013	dic-2013	1,153,136.00	864,852.00	288,284.00	-	-	-	-	-	-	-	-	-	-	-	0.00%	0.00%	Metro	1178	0	1096	1183	4.5.1	6	
DESARROLLO URBANO E INFRAESTRUCTURA	04,PINOS	SINFRA	PROSSAPYS	SC,AGUA POTABLE	3,CONSTRUCCIÓN DE SISTEMA	CONSTRUCCIÓN DEL SISTEMA DE AGUA POTABLE	VILLA HIDALGO	PROVIDENCIA	mar-2013	dic-2013	1,294,144.00	970,608.00	323,536.00	-	-	-	-	-	-	-	-	-	-	-	0.00%	0.00%	Metro	1860	0	350	370	4.5.1	6	
DESARROLLO URBANO E INFRAESTRUCTURA	08,ZACATECAS	SINFRA	PROSSAPYS	SC,AGUA POTABLE	1,REHABILITACION DE SISTEMA	REHABILITACIÓN DEL SISTEMA DE AGUA POTABLE, CONSISTENTE: EQUIPAMIENTO, CONSTRUCCIÓN DE CASETA DE OPERACIÓN, LÍNEA DE CONDUCCIÓN, TANQUE REGULADOR DE 100 M3 LÍNEA DE ALIMENTACIÓN Y AMPLIACIÓN DE LA RED DE DISTRIBUCIÓN, TOMAS DOMICILIARIAS	GUADALUPE	SANTA MÓNICA	mar-2013	dic-2013	4,164,691.00	3,123,518.00	1,041,173.00	-	-	-	-	-	-	-	-	-	-	-	0.00%	0.00%	Metro	5703	0	545	527	4.5.1	6	
DESARROLLO URBANO E INFRAESTRUCTURA	02,RIO GRANDE	SINFRA	PROSSAPYS	SC,AGUA POTABLE	1,REHABILITACION DE SISTEMA	REHABILITACIÓN DEL SISTEMA DE AGUA POTABLE	RIO GRANDE	LOS RAMÍREZ	mar-2013	dic-2013	1,860,044.00	1,395,033.00	465,011.00	-	-	-	-	-	-	-	-	-	-	-	0.00%	0.00%	Metro	337	0	1028	1149	4.5.1	6	
DESARROLLO URBANO E INFRAESTRUCTURA	04,PINOS	SINFRA	PROSSAPYS	SC,AGUA POTABLE	1,REHABILITACION DE SISTEMA	REHABILITACIÓN DEL SISTEMA DE AGUA POTABLE	NORIA DE ÁNGELES	ESTACIÓN GENARO (GENARO)	mar-2013	dic-2013	1,410,426.00	1,057,820.00	352,606.00	-	-	-	-	-	-	-	-	-	-	-	0.00%	0.00%	Metro	933	0	189	196	4.5.1	6	
DESARROLLO URBANO E INFRAESTRUCTURA	02,RIO GRANDE	SINFRA	PROSSAPYS	SD,ALCANTARILLADO	2,AMPLIACIÓN DE SISTEMA	AMPLIACIÓN DEL SISTEMA DE ALCANTARILLADO	GENERAL FRANCISCO R. MURGUIA	MIGUEL HIDALGO	mar-2013	dic-2013	2,079,055.00	1,559,291.00	519,764.00	-	-	-	-	-	-	-	-	-	-	-	0.00%	0.00%	Metro	4084	0	81	77	4.5.1	6	
DESARROLLO URBANO E INFRAESTRUCTURA	02,RIO GRANDE	SINFRA	PROSSAPYS	SD,ALCANTARILLADO	1,REHABILITACIÓN DE SISTEMA	REHABILITACIÓN DEL SISTEMA DE ALCANTARILLADO	MIGUEL AUZA	COLONIA MIGUEL ALEMAN	mar-2013	dic-2013	13,466,306.00	10,099,730.00	3,366,576.00	-	-	-	-	-	-	-	-	-	-	-	0.00%	0.00%	Metro	29850	0	970	1021	4.5.1	6	
DESARROLLO URBANO E INFRAESTRUCTURA	02,RIO GRANDE	SINFRA	PROSSAPYS	SD,ALCANTARILLADO	1,REHABILITACIÓN DE SISTEMA	REHABILITACIÓN DEL SISTEMA DE ALCANTARILLADO	GENERAL FRANCISCO R. MURGUIA	JARAILLO	mar-2013	dic-2013	6,272,599.00	4,704,449.00	1,568,150.00	-	-	-	-	-	-	-	-	-	-	-	0.00%	0.00%	Metro	10286	0	243	255	4.5.1	6	
DESARROLLO URBANO E INFRAESTRUCTURA	10,CUCACALENTE	SINFRA	PROSSAPYS	SD,ALCANTARILLADO	1,REHABILITACIÓN DE SISTEMA	REHABILITACIÓN DEL SISTEMA DE ALCANTARILLADO	CUCACALENTE	NUEVO MUNDO	mar-2013	dic-2013	3,899,532.00	2,924,649.00	974,883.00	-	-	-	-	-	-	-	-	-	-	-	0.00%	0.00%	Metro	7396	0	321	317	4.5.1	6	
DESARROLLO URBANO E INFRAESTRUCTURA	01,FRESNILLO	SINFRA	PROSSAPYS	SD,ALCANTARILLADO	03 OA,CONSTRUCCIÓN DE SISTEMA	CONSTRUCCIÓN DEL SISTEMA DE ALCANTARILLADO	FRESNILLO	CARRILLO	mar-2013	dic-2013	8,485,498.00	6,364,124.00	2,121,374.00	-	-	-	-	-	-	-	-	-	-	-	0.00%	0.00%	Metro	14810	0	538	550	4.5.1	6	
DESARROLLO URBANO E INFRAESTRUCTURA	12,COBERTURA ESTATAL	SINFRA	FISE	SC,AGUA POTABLE	5,DOTACION DE AGUA POTABLE	PROGRAMA ANUAL DE MANTENIMIENTO PARA LA SUPERVISIÓN TÉCNICA, SEGUIMIENTO Y CONSERVACIÓN DE LA INFRAESTRUCTURA HIDRÁULICA	COBERTURA ESTATAL	VARIAS	abr-2013	dic-2013	4,132,230.01	4,132,230.01	-	-	-	-	-	-	-	-	-	-	-	0.00%	0.00%	Acción	1	0	50627	53406	4.5.1	6	
DESARROLLO URBANO E INFRAESTRUCTURA	06,JEREZ	SINFRA	APAZU	SC,AGUA POTABLE	7,EQUIPAMIENTO / ELECTRIFICACIÓN	RE - EQUIPAMIENTO DE POZOS NUMEROS. 3, 4, 6 Y 7	JEREZ	JEREZ DE GARCÍA SALINAS	mar-2013	dic-2013	1,940.00	2.00	969.00	969.00	-	-	-	-	-	-	-	-	-	-	0.00%	0.00%	Pozo	4	0	20710	22354	4.5.1	6	
DESARROLLO URBANO E INFRAESTRUCTURA	04,PINOS	SINFRA	APAZU	SC,AGUA POTABLE	7,EQUIPAMIENTO / ELECTRIFICACIÓN	REEQUIPAMIENTO DE LOS POZO 1, 2 Y 3 Y SU INTERCONEXIÓN A LA LÍNEA DE CONDUCCIÓN	LORETO	LORETO	mar-2013	dic-2013	1,263.00	1.00	631.00	631.00	-	-	-	-	-	-	-	-	-	-	0.00%	0.00%	Pozo	3	0	11772	12488	4.5.1	6	
DESARROLLO URBANO E INFRAESTRUCTURA	04,PINOS	SINFRA	APAZU	SC,AGUA POTABLE	5,DOTACION DE AGUA POTABLE	SUMINISTRO E INSTALACIÓN DEL CUADRO DEL MEDIDOR EN TOMAS DOMICILIARIAS E INSTALACIÓN DEL SISTEMA DE VÁLVULAS DE SECCIONAMIENTO	LORETO	LORETO	mar-2013	dic-2013	1,884,599.00	1,281,527.00	301,536.00	301,536.00	-	-	-	-	-	-	-	-	-	-	0.00%	0.00%	Pieza	1440	0	11772	12488	4.5.1	6	

GOBIERNO DEL ESTADO DE ZACATECAS
UNIDAD DE PLANEACIÓN
PROGRAMA OPERATIVO ANUAL 2013
POR EJE

SECTOR	REGIÓN	DEPENDENCIA	FONDO O MODALIDAD DE INVERSIÓN	PROGRAMA	SUBPROGRAMA	DESCRIPCIÓN DE LA OBRA O ACCIÓN	MUNICIPIO	LOCALIDAD	FECHA DE:		ESTRUCTURA FINANCIERA 2013 (PESOS) PROGRAMADA							ESTRUCTURA FINANCIERA 2013 (PESOS) EJERCIDA							AVANCE %		METAS TOTALES		BENEFICIARIOS			PED	NUMERO DEL PROYECTO	OBSERVACIONES
									INICIO dd/mm/ AAAA	TÉRMINO dd/mm/ AAAA	TOTAL	FEDERAL	ESTATAL	MUNICIPAL	PARTICIPANTES	CRÉDITO	OTROS	TOTAL	FEDERAL	ESTATAL	MUNICIPAL	PARTICIPANTES	CRÉDITO	OTROS	FINANCIERO	FÍSICO	UNIDAD DE MEDIDA	PROGRAMADAS	ALCANZADAS	HOMBRES	MUJERES	EJE, LÍNEA ESTRATÉGICA, ESTRATEGIA		
DESARROLLO URBANO E INFRAESTRUCTURA	10.CUCACALENTE	SINFRA	APAZU	SC.AGUA POTABLE	7.EQUIPAMIENTO / ELECTRIFICACIÓN	EQUIPAMIENTO, LÍNEA DE CONDUCCIÓN	LUIS MOYA	LUIS MOYA	mar-2013	dic-2013	1,067,478.00	555,089.00	296,195.00	256,194.00	-	-	-	-	-	-	-	-	-	-	0.00%	0.00%	Metro	178	0	3083	3252	4.5.1	6	
DESARROLLO URBANO E INFRAESTRUCTURA	08.ZACATECAS	SINFRA	APAZU	SC.AGUA POTABLE	7.EQUIPAMIENTO / ELECTRIFICACIÓN	EQUIPAMIENTO, LÍNEA DE CONDUCCIÓN, TANQUE Y LÍNEA DE ALIMENTACIÓN	PÁNUCO	SAN ANTONIO DEL CIPRÉS	mar-2013	dic-2013	1,800,093.00	936,048.00	864,045.00	-	-	-	-	-	-	-	-	-	-	0.00%	0.00%	Metro	1004	0	1655	1683	4.5.1	6	
DESARROLLO URBANO E INFRAESTRUCTURA	02.RÍO GRANDE	SINFRA	APAZU	SC.AGUA POTABLE	1.REHABILITACION DE SISTEMA	REHABILITACIÓN DE LÍNEA DE CONDUCCIÓN EL CAZADERO	RÍO GRANDE	RÍO GRANDE	mar-2013	dic-2013	3,763,970.00	1,957,264.00	903,353.00	903,353.00	-	-	-	-	-	-	-	-	-	-	0.00%	0.00%	Metro	2084	0	17585	16850	4.5.1	6	
DESARROLLO URBANO E INFRAESTRUCTURA	09.JUCHIPILA	SINFRA	APAZU	SC.AGUA POTABLE	7.EQUIPAMIENTO / ELECTRIFICACIÓN	EQUIPAMIENTO, LÍNEA DE CONDUCCIÓN E INTERCONEXIÓN AL SISTEMA ACTUAL	TABASCO	TABASCO	mar-2013	dic-2013	2,126,840.00	1,105,957.00	510,442.00	510,441.00	-	-	-	-	-	-	-	-	-	-	0.00%	0.00%	Metro	1646	0	3606	3811	4.5.1	6	
DESARROLLO URBANO E INFRAESTRUCTURA	08.ZACATECAS	SINFRA	APAZU	SC.AGUA POTABLE	1.REHABILITACION DE SISTEMA	SEGUNDA ETAPA REHABILITACIÓN DEL SISTEMA DE AGUA POTABLE	VETAGRANDE	SAUCEDA DE LA BORDA	mar-2013	dic-2013	5,116,593.00	2,660,628.00	2,455,965.00	-	-	-	-	-	-	-	-	-	-	-	0.00%	0.00%	Metro	6270	0	1588	1587	4.5.1	6	
DESARROLLO URBANO E INFRAESTRUCTURA	01.FRESNILLO	SINFRA	APAZU	SD.ALCANTARILLADO	03 OA.CONSTRUCCIÓN DE SISTEMA	CONSTRUCCIÓN DE EMISOR	VILLA DE COS	CHAPARROSA	mar-2013	dic-2013	6,208,694.00	3,228,521.00	1,490,087.00	1,490,086.00	-	-	-	-	-	-	-	-	-	-	0.00%	0.00%	Metro	3761	0	1852	1933	4.5.1	6	
DESARROLLO URBANO E INFRAESTRUCTURA	04.PINOS	SINFRA	APAZU	SC.AGUA POTABLE	7.EQUIPAMIENTO / ELECTRIFICACIÓN	EQUIPAMIENTO, LÍNEA DE CONDUCCIÓN Y TANQUE REGULADOR	VILLA HIDALGO	VILLA HIDALGO	mar-2013	dic-2013	2,651,499.00	1,378,779.00	636,360.00	636,360.00	-	-	-	-	-	-	-	-	-	-	0.00%	0.00%	Metro	3394	0	2249	2368	4.5.1	6	
DESARROLLO URBANO E INFRAESTRUCTURA	08.ZACATECAS	SINFRA	APAZU	SD.ALCANTARILLADO	1.REHABILITACIÓN DE SISTEMA	REHABILITACIÓN DEL SISTEMA DE ALCANTARILLADO SECTOR 1 Y 2	ZACATECAS	ZACATECAS	mar-2013	dic-2013	9,829,482.00	5,111,331.00	4,718,151.00	-	-	-	-	-	-	-	-	-	-	-	0.00%	0.00%	Metro	4656	0	2650	2100	4.5.1	6	
DESARROLLO URBANO E INFRAESTRUCTURA	08.ZACATECAS	SINFRA	APAZU	SC.AGUA POTABLE	1.REHABILITACION DE SISTEMA	REHABILITACIÓN DE RED DE DISTRIBUCIÓN DE AGUA POTABLE SECTOR 1Y 2	ZACATECAS	ZACATECAS	mar-2013	dic-2013	8,930,870.00	4,644,053.00	4,286,817.00	-	-	-	-	-	-	-	-	-	-	-	0.00%	0.00%	Metro	6758	0	3049	2100	4.5.1	6	
DESARROLLO URBANO E INFRAESTRUCTURA	01.FRESNILLO	SINFRA	APAZU	SC.AGUA POTABLE	7.EQUIPAMIENTO / ELECTRIFICACIÓN	PROGRAMA DE AHORRO DE ENERGÍA Y SISTEMAS DE PROTECCIÓN DE EQUIPOS ELECTROMAGNÉTICOS, DEFINIDOS COMO PRIORITARIOS DEL SISTEMA CARRILLO (7 EQUIPOS DEL SISTEMA CARRILLO	FRESNILLO	FRESNILLO	mar-2013	dic-2013	3,351,581.00	2,077,980.00	603,285.00	670,316.00	-	-	-	-	-	-	-	-	-	-	0.00%	0.00%	Equipo	7	0	58525	63619	4.5.1	6	
DESARROLLO URBANO E INFRAESTRUCTURA	01.FRESNILLO	SINFRA	APAZU	SC.AGUA POTABLE	3.CONSTRUCCIÓN DE SISTEMA	CONSTRUCCIÓN DE LA LÍNEA DE CONDUCCIÓN PARA LA INTERCONEXIÓN DEL SISTEMA PARDILLO A LA ZONA INDUSTRIAL	FRESNILLO	FRESNILLO	mar-2013	dic-2013	47,471,265.00	30,713,908.00	2,136,207.00	14,621,150.00	-	-	-	-	-	-	-	-	-	-	0.00%	0.00%	Metro	14428	0	58525	63619	4.5.1	6	
DESARROLLO URBANO E INFRAESTRUCTURA	01.FRESNILLO	SINFRA	APAZU	SC.AGUA POTABLE	4.CONDUCCION AGUA POTABLE	SUMINISTRO E INSTALACIÓN DE 10000 MICRO MEDIDORES	FRESNILLO	FRESNILLO	mar-2013	dic-2013	18,960,493.00	13,855,760.00	1,898,049.00	3,206,684.00	-	-	-	-	-	-	-	-	-	-	0.00%	0.00%	Pieza	10000	0	58525	63619	4.5.1	6	
DESARROLLO URBANO E INFRAESTRUCTURA	01.FRESNILLO	SINFRA	APAZU	SD.ALCANTARILLADO	03 OB.CONSTRUCCIÓN DE LETRINIZACION.	CONSTRUCCIÓN DE COLECTORES PARA PLANTA DE TRATAMIENTO DE AGUAS RESIDUALES	CALERA	VÍCTOR ROSALES	mar-2013	dic-2013	23,198,853.00	16,703,174.00	6,495,679.00	-	-	-	-	-	-	-	-	-	-	-	0.00%	0.00%	Planta	1	0	16150	16571	4.5.1	6	
DESARROLLO URBANO E INFRAESTRUCTURA	03.SOMBRERETE	SINFRA	APAZU	SC.AGUA POTABLE	7.EQUIPAMIENTO / ELECTRIFICACIÓN	EQUIPAMIENTO DE POZO E INTERCONEXION A LINEA DE CONDUCCION EXISTENTE	SOMBRERETE	CHARCO BLANCO	mar-2013	dic-2013	1,508.00	980.00	264.00	264.00	-	-	-	-	-	-	-	-	-	-	0.00%	0.00%	Metro	1269	0	1318	1327	4.5.1	6	
DESARROLLO URBANO E INFRAESTRUCTURA	01.FRESNILLO	SINFRA	APAZU	UE.PLANTAS POTABILIZADORAS	3.CONSTRUCIÓN.	PROYECTO EJECUTIVO Y CONSTRUCCION DE PLANTA POTABILIZADORA PARA UN GASTO DE 150 LPS	FRESNILLO	FRESNILLO	mar-2013	dic-2013	50.00	20.00	-	30.00	-	-	-	-	-	-	-	-	-	-	0.00%	0.00%	Planta	1	0	0	0	4.5.1	6	
DESARROLLO URBANO E INFRAESTRUCTURA	07.MAZAPIL	SINFRA	APAZU	SC.AGUA POTABLE	6.PERFORACIÓN DE POZO PROFUNDO	PERFORACIÓN DE POZO PROFUNDO (REPOSICIÓN, EQUIPAMIENTO LÍNEA DE CONDUCCIÓN E INTERCONEXIÓN AL SISTEMA ACTUAL	CONCEPCIÓN DEL ORO	CONCEPCIÓN DEL ORO	mar-2013	dic-2013	4,679,310.00	2,433,241.00	1,123,035.00	1,123,034.00	-	-	-	-	-	-	-	-	-	-	0.00%	0.00%	Metro	2050	0	3658	3552	4.5.1	6	
EDUCACIÓN	12.COBERTURA ESTATAL	COZCYTI	ORGANISMOS PUBLICOS DESCENTRALIZADOS	SA.PROGRAMA DE APOYO AL SERVICIO SOCIAL	1.BECAS E INTERCAMBIO EDUCATIVO	OTORGAR APOYOS ECONÓMICOS A LOS DIVULGADORES E INVESTIGADORES PARA LA COMUNICACIÓN DE SUS TRABAJOS E INVESTIGACIONES EN CONGRESOS, TALLERES, PUBLICACIONES U OTROS FOROS DE DIFUSIÓN Y DIVULGACIÓN DE LA CIENCIA, LA TECNOLOGÍA Y LA INNOVACIÓN.	COBERTURA ESTATAL	VARIAS	mar-2013	nov-2013	300,000.00	-	300,000.00	-	-	-	-	135,169.00	-	135,169.00	-	-	-	45.06%	196.67%	Apoyo	30	59	15	15	4.1.1	1	ORIGINALMENTE LA META TOTAL ERAN 30 APOYOS PERO SE SOLICITÓ UNA AMPLIACIÓN DE RECURSO Y LA META PASÓ A 60 APOYOS TOTALES.
EDUCACIÓN	12.COBERTURA ESTATAL	COZCYTI	ORGANISMOS PUBLICOS DESCENTRALIZADOS	RG.ACCIONES RELEVANTES	1.PROYECTOS ESPECIALES.	REALIZAR EVENTOS ESPECIALIZADOS EN LA DIFUSIÓN Y DIVULGACIÓN DE LA CIENCIA (SEMANA NACIONAL DE CIENCIA Y TECNOLOGÍA, CAMPAMENTOS DE VERANO, ANIVERSARIO DE LA REVISTA EEK)	COBERTURA ESTATAL	VARIAS	abr-2013	dic-2013	600,000.00	-	600,000.00	-	-	-	-	233,614.88	-	233,614.88	-	-	-	38.94%	75.00%	Evento	4	3	1250	1250	4.1.1	1	
EDUCACIÓN	12.COBERTURA ESTATAL	COZCYTI	ORGANISMOS PUBLICOS DESCENTRALIZADOS	RG.ACCIONES RELEVANTES	1.PROYECTOS ESPECIALES.	APOYAR A LAS INSTITUCIONES, ORGANIZACIONES Y ASOCIACIONES DEL ESTADO EN LA REALIZACIÓN DE EVENTOS DE DIFUSIÓN Y DIVULGACIÓN DE LA CIENCIA.	COBERTURA ESTATAL	VARIAS	mar-2013	oct-2013	150,000.00	-	150,000.00	-	-	-	-	110,000.00	-	110,000.00	-	-	-	73.33%	75.00%	Apoyo	4	3	400	450	4.1.1	1	
EDUCACIÓN	12.COBERTURA ESTATAL	COZCYTI	ORGANISMOS PUBLICOS DESCENTRALIZADOS	SA.PROGRAMA DE APOYO AL SERVICIO SOCIAL	1.BECAS E INTERCAMBIO EDUCATIVO	DAR SEGUIMIENTO A TALENTOS EN LAS ÁREAS DE CIENCIAS, TECNOLOGÍAS E INGENIERÍAS MEDIANTE APOYOS ECONÓMICOS PARA SU DESARROLLO ACADÉMICO.	COBERTURA ESTATAL	VARIAS	feb-2013	dic-2013	500,000.00	-	500,000.00	-	-	-	-	294,155.00	-	294,155.00	-	-	-	58.83%	84.29%	Apoyo	70	59	35	35	4.1.2	2	
EDUCACIÓN	12.COBERTURA ESTATAL	COZCYTI	ORGANISMOS PUBLICOS DESCENTRALIZADOS	SA.PROGRAMA DE APOYO AL SERVICIO SOCIAL	1.BECAS E INTERCAMBIO EDUCATIVO	OTORGAR APOYOS ECONÓMICOS A LOS TALENTOS PARA SU PARTICIPACIÓN EN LOS VERANOS DE CIENCIA.	COBERTURA ESTATAL	VARIAS	jun-2013	jul-2013	100,000.00	-	100,000.00	-	-	-	-	50,255.00	-	50,255.00	-	-	-	50.26%	30.00%	Apoyo	20	6	10	10	4.1.2	2	

GOBIERNO DEL ESTADO DE ZACATECAS
UNIDAD DE PLANEACIÓN
PROGRAMA OPERATIVO ANUAL 2013
POR EJE

SECTOR	REGIÓN	DEPENDENCIA	FONDO O MODALIDAD DE INVERSIÓN	PROGRAMA	SUBPROGRAMA	DESCRIPCIÓN DE LA OBRA O ACCIÓN	MUNICIPIO	LOCALIDAD	FECHA DE:		ESTRUCTURA FINANCIERA 2013 (PESOS) PROGRAMADA							ESTRUCTURA FINANCIERA 2013 (PESOS) EJERCIDA							AVANCE %		METAS TOTALES		BENEFICIARIOS			PED	NUMERO DEL PROYECTO	OBSERVACIONES
									INICIO dd/mm/ AAAA	TÉRMINO dd/mm/ AAAA	TOTAL	FEDERAL	ESTATAL	MUNICIPAL	PARTICIPANTES	CRÉDITO	OTROS	TOTAL	FEDERAL	ESTATAL	MUNICIPAL	PARTICIPANTES	CRÉDITO	OTROS	FINANCIERO	FÍSICO	UNIDAD DE MEDIDA	PROGRAMADAS	ALCANZADAS	HOMBRES	MUJERES	EJE, LÍNEA ESTRATÉGICA, ESTRATEGIA		
EDUCACIÓN	12.COBERTURA ESTATAL	COZCYTI	ORGANISMOS PUBLICOS DESCENTRALIZADOS	RG.ACCIONES RELEVANTES	1.PROYECTOS ESPECIALES.	REALIZAR LA SEMANA DE NUEVOS TALENTOS 2013	COBERTURA ESTATAL	VARIAS	ago-2013	ago-2013	50,000.00	-	50,000.00	-	-	-	-	-	-	-	-	-	-	-	0.00%	0.00%	Evento	1	0	10	10	4.1.2	2	LA SENUET (SEMANA DE NUEVOS TALENTOS) SE REALIZARÁ EN AGOSTO DE 2013, POR LO TANTO NO HAY AVANCE.
EDUCACIÓN	12.COBERTURA ESTATAL	COZCYTI	ORGANISMOS PUBLICOS DESCENTRALIZADOS	SA.PROGRAMA DE APOYO AL SERVICIO SOCIAL	1.BECAS E INTERCAMBIO EDUCATIVO	DAR SEGUIMIENTO AL PROGRAMA DE BECAS COZCYT, FOCALIZADO EN LAS ÁREAS PRIORITARIAS PARA EL DESARROLLO DEL ESTADO DE ZACATECAS (TICS, ENERGÍAS, CIENCIAS BÁSICA, INGENIERÍAS) PROCURANDO LA EQUIDAD DE GÉNERO.	COBERTURA ESTATAL	VARIAS	mar-2013	nov-2013	3,500,000.00	-	3,500,000.00	-	-	-	-	1,377,500.00	-	1,377,500.00	-	-	-	-	39.36%	50.33%	Beca	600	302	300	300	4.1.2	2	
EDUCACIÓN	12.COBERTURA ESTATAL	COZCYTI	ORGANISMOS PUBLICOS DESCENTRALIZADOS	RG.ACCIONES RELEVANTES	1.PROYECTOS ESPECIALES.	OTORGAR APOYOS ECONÓMICOS A INSTITUCIONES EDUCATIVAS U ORGANISMOS PARA LA CAPACITACIÓN EN LA ENSEÑANZA DE LAS CIENCIAS (OLIMPIADAS, CONCURSOS, TALLERES, ETC.)	COBERTURA ESTATAL	VARIAS	feb-2013	oct-2013	100,000.00	-	100,000.00	-	-	-	-	38,124.00	-	38,124.00	-	-	-	-	38.12%	25.00%	Apoyo	4	1	300	300	4.1.2	2	
EDUCACIÓN	12.COBERTURA ESTATAL	COZCYTI	ORGANISMOS PUBLICOS DESCENTRALIZADOS	RG.ACCIONES RELEVANTES	1.PROYECTOS ESPECIALES.	REALIZAR TALLERES PARA EL FOMENTO DEL FINANCIAMIENTO DE PROYECTOS DE INNOVACIÓN TECNOLÓGICA A TRAVÉS DE RECURSOS ECONÓMICOS EN INSTITUCIONES Y EMPRESAS.	COBERTURA ESTATAL	VARIAS	mar-2013	nov-2013	50,000.00	-	50,000.00	-	-	-	-	-	-	-	-	-	-	-	0.00%	0.00%	Evento	2	0	75	75	4.1.3	3	HASTA EL MOMENTO NO SE HAN REALIZADO LOS TALLERES PROGRAMADOS.
EDUCACIÓN	12.COBERTURA ESTATAL	COZCYTI	ORGANISMOS PUBLICOS DESCENTRALIZADOS	RG.ACCIONES RELEVANTES	1.PROYECTOS ESPECIALES.	OTORGAR LOS APOYOS DE RECURSOS ECONÓMICOS A LOS PROYECTOS APROBADOS EN LA CONVOCATORIA FOMIX 2013	COBERTURA ESTATAL	VARIAS	feb-2013	dic-2013	10,000,000.00	10,000,000.00	-	-	-	-	-	-	-	-	-	-	-	-	0.00%	0.00%	Apoyo	40	0	20	20	4.1.3	3	NO SE HA RECIBIDO EL RECURSO FEDERAL AL QUE SE HACE MENCIÓN EN ESTA OBRA, LOS APOYOS POR CONSECUENCIA NO SE HAN OTORGADO.
EDUCACIÓN	12.COBERTURA ESTATAL	COZCYTI	ORGANISMOS PUBLICOS DESCENTRALIZADOS	RG.ACCIONES RELEVANTES	1.PROYECTOS ESPECIALES.	IMPLEMENTAR EL PROGRAMA DEL FONDO INSTITUCIONAL DE FOMENTO REGIONAL PARA EL DESARROLLO CIENTÍFICO, TECNOLÓGICO Y DE INNOVACIÓN FORDECYT	COBERTURA ESTATAL	VARIAS	jul-2013	dic-2013	87,049.97	87,049.97	-	-	-	-	-	-	-	-	-	-	-	-	0.00%	0.00%	Evento	2	0	30	20	4.1.3	3	
EDUCACIÓN	12.COBERTURA ESTATAL	COZCYTI	ORGANISMOS PUBLICOS DESCENTRALIZADOS	RG.ACCIONES RELEVANTES	1.PROYECTOS ESPECIALES.	INSTALAR EXHIBICIONES NUEVAS Y/O TEMPORALES EN EL CENTRO INTERACTIVO DE CIENCIAS ZIGZAG.	COBERTURA ESTATAL	VARIAS	abr-2013	jun-2013	500,000.00	-	500,000.00	-	-	-	-	-	-	-	-	-	-	-	0.00%	0.00%	Obra	1	0	17000	18000	4.1.4	4	NO SE HAN ADQUIRIDO LAS EXHIBICIONES EN MENCIÓN.
EDUCACIÓN	12.COBERTURA ESTATAL	COZCYTI	ORGANISMOS PUBLICOS DESCENTRALIZADOS	SA.PROGRAMA DE APOYO AL SERVICIO SOCIAL	1.BECAS E INTERCAMBIO EDUCATIVO	DAR SEGUIMIENTO AL PROGRAMA DE BECAS PARA LA MAESTRÍA EN INGENIERÍA DE SOFTWARE CIMAT COZCYT	COBERTURA ESTATAL	VARIAS	mar-2013	dic-2013	1,200,000.00	-	1,200,000.00	-	-	-	-	599,999.40	-	599,999.40	-	-	-	-	50.00%	55.71%	Beca	140	78	8	6	4.2.1	5	
EDUCACIÓN	12.COBERTURA ESTATAL	COZCYTI	ORGANISMOS PUBLICOS DESCENTRALIZADOS	RG.ACCIONES RELEVANTES	1.PROYECTOS ESPECIALES.	OTORGAR APOYOS ECONÓMICOS PARA FORTALECER LAS ACTIVIDADES DEL CENTRO DE INVESTIGACIÓN EN MATEMÁTICAS A.C.	COBERTURA ESTATAL	VARIAS	ene-2013	dic-2013	3,000,000.00	-	3,000,000.00	-	-	-	-	675,000.00	-	675,000.00	-	-	-	-	22.50%	33.33%	Apoyo	9	3	45	90	4.2.1	5	SE SOLICITÓ UNA REDUCCIÓN AL ASIGNADO EN ESTA OBRA, PARA FORTALECER OTRAS OBRAS DEL CONSEJO, EN ESPERA DE SU OFICIO DE CANCELACIÓN. LAS METAS DISMINUYEN DE 9 A 7.
EDUCACIÓN	08.ZACATECAS	COZCYTI	ORGANISMOS PUBLICOS DESCENTRALIZADOS	SA.PROGRAMA DE APOYO AL SERVICIO SOCIAL	1.BECAS E INTERCAMBIO EDUCATIVO	DAR SEGUIMIENTO AL PROGRAMA DE BECAS PARA GUÍAS DEL ZIGZAG	ZACATECAS	ZACATECAS	ene-2013	dic-2013	677,500.00	-	677,500.00	-	-	-	-	157,839.00	-	157,839.00	-	-	-	-	23.30%	64.38%	Beca	960	618	45	35	4.1.1	6	
EDUCACIÓN	12.COBERTURA ESTATAL	COZCYTI	ORGANISMOS PUBLICOS DESCENTRALIZADOS	RG.ACCIONES RELEVANTES	1.PROYECTOS ESPECIALES.	REALIZAR LOS PAGOS PARA LA OBTENCIÓN DEL DOMINIO COMPLETO DEL TERRENO DESTINADO AL PARQUE DE CIENCIA Y TECNOLOGÍA DE ZACATECAS.	COBERTURA ESTATAL	VARIAS	feb-2013	dic-2013	11,000,000.00	11,000,000.00	-	-	-	-	-	-	-	-	-	-	-	-	0.00%	0.00%	Pago	3	0	1500	1500	4.1.3	7	NO SE HA MINISTRADO EL RECURSO FEDERAL ASIGNADO A ESTA OBRA, NO SE HA PODIDO REALIZAR AVANCE ALGUNO.
EDUCACIÓN	12.COBERTURA ESTATAL	COZCYTI	ORGANISMOS PUBLICOS DESCENTRALIZADOS	RG.ACCIONES RELEVANTES	1.PROYECTOS ESPECIALES.	CERTIFICAR AL PERSONAL EN TEMAS DE ESPECIALIZACIÓN TECNOLÓGICA (ETHICAL HACKING; LATINUX SERVER I Y II; APLICACIONES MÓVILES MULTIPLATAFORMA; ADMINISTRACIÓN AVANZADA DE REDES; SEGURIDAD DE CÓMPUTO Y TELECOMUNICACIONES; LPI NIVELES 1 AL 4)	COBERTURA ESTATAL	VARIAS	ene-2013	abr-2013	50,000.00	-	50,000.00	-	-	-	-	-	-	-	-	-	-	-	0.00%	0.00%	Certificado	20	0	10	10	4.2.3	8	NO SE HA AVANZADO AUN EN ESTA OBRA.
EDUCACIÓN	12.COBERTURA ESTATAL	COZCYTI	ORGANISMOS PUBLICOS DESCENTRALIZADOS	SA.PROGRAMA DE APOYO AL SERVICIO SOCIAL	1.BECAS E INTERCAMBIO EDUCATIVO	OTORGAR BECAS A ESTUDIANTES RESIDENTES DEL LABORATORIO NACIONAL DE SOFTWARE LIBRE.	COBERTURA ESTATAL	VARIAS	feb-2013	dic-2013	100,000.00	-	100,000.00	-	-	-	-	-	-	-	-	-	-	-	0.00%	0.00%	Beca	30	0	15	15	4.2.3	8	NO SE HA AVANZADO EN LA META DE ESTA OBRA
						TOTAL EJE ZACATECAS MODERNO:					**893,349,085.58**	**607,787,070.98**	**259,820,966.60**	**23,741,048.00**	**-**	**-**	**2,000,000.00**	**5,671,656.28**	**-**	**3,671,656.28**	**-**	**-**	**-**	**2,000,000.00**								

GOBIERNO DEL ESTADO DE ZACATECAS
UNIDAD DE PLANEACIÓN
PROGRAMA OPERATIVO ANUAL 2013
POR EJE

SECTOR	REGIÓN	DEPENDENCIA	FONDO O MODALIDAD DE INVERSIÓN	PROGRAMA	SUBPROGRAMA	DESCRIPCIÓN DE LA OBRA O ACCIÓN	MUNICIPIO	LOCALIDAD	FECHA DE:		ESTRUCTURA FINANCIERA 2013 (PESOS) PROGRAMADA							ESTRUCTURA FINANCIERA 2013 (PESOS) EJERCIDA							AVANCE %		METAS TOTALES		BENEFICIARIOS		PED	NUMERO DEL PROYECTO	OBSERVACIONES
									INICIO dd/mm/ AAAA	TÉRMINO dd/mm/ AAAA	TOTAL	FEDERAL	ESTATAL	MUNICIPAL	PARTICIPANTES	CRÉDITO	OTROS	TOTAL	FEDERAL	ESTATAL	MUNICIPAL	PARTICIPANTES	CRÉDITO	OTROS	FINANCIERO	FÍSICO	UNIDAD DE MEDIDA	PROGRAMADAS	ALCANZADAS	HOMBRES	MUJERES	EJE, LÍNEA ESTRATÉGICA, ESTRATEGIA		
DESARROLLO URBANO E INFRAESTRUCTURA	12.COBERTURA ESTATAL	SINFRA	ESTATAL	SH.VIVIENDA DIGNA	01 OA.REHABILITACION DE VIVIENDA URBANA	PROGRAMA DE MEJORAMIENTO ESTATAL EMERGENTE	COBERTURA ESTATAL	VARIAS	abr-2013	may-2013	10,000,400.00	-	10,000,400.00	-	-	-	-	-	-	-	-	-	-	-	0.00%	0.00%	Vivienda	15000	0	6000	9000	5.5.3	2	
DESARROLLO URBANO E INFRAESTRUCTURA	01.FRESNILLO	SINFRA	FAM INFRAESTRUCTURA BASICA	5.INFRAESTRUCTURA EDUCATIVA	3.CONSTRUCCIÓN	32DJN0723C JARDIN DE NIÑOS SOR JUANA INÉS DE LA CRUZ. CONSTRUCCIÓN DE AULA	CALERA	RAMÓN LÓPEZ VELARDE (TORIBIO)	mar-2013	may-2013	309,957.00	-	309,957.00	-	-	-	-	-	-	-	-	-	-	-	0.00%	0.00%	Aula	1	0	28	35	5.3.6	4	
DESARROLLO URBANO E INFRAESTRUCTURA	07.MAZAPIL	SINFRA	FAM INFRAESTRUCTURA BASICA	5.INFRAESTRUCTURA EDUCATIVA	3.CONSTRUCCION	32ES0008O SECUNDARIA GENERAL JOSÉ VASCONCELOS CONSTRUCCIÓN DE SERVICIOS SANITARIOS	CONCEPCIÓN DEL ORO	CONCEPCIÓN DEL ORO	abr-2013	jul-2013	1,211,579.00	-	1,211,579.00	-	-	-	-	-	-	-	-	-	-	-	0.00%	0.00%	Anexo	2	0	80	97	5.3.6	4	
DESARROLLO URBANO E INFRAESTRUCTURA	10.OJOCALIENTE	SINFRA	FAM INFRAESTRUCTURA BASICA	5.INFRAESTRUCTURA EDUCATIVA	3.CONSTRUCCION	32DST0015Z SECUNDARIA TECNICA 19 FRANCISCO GARCÍA SALINAS CONSTRUCCIÓN DE SERVICIOS SANITARIOS	CUAUHTÉMOC	SAN PEDRO PIEDRA GORDA	mar-2013	may-2013	1,036,471.00	-	1,036,471.00	-	-	-	-	-	-	-	-	-	-	-	0.00%	0.00%	Anexo	2	0	233	253	5.3.6	4	
DESARROLLO URBANO E INFRAESTRUCTURA	01.FRESNILLO	SINFRA	FAM INFRAESTRUCTURA BASICA	5.INFRAESTRUCTURA EDUCATIVA	3.CONSTRUCCIÓN	32ETV0771A TELESECUNDARIA REFORMA, CONSTRUCCIÓN DE SERVICIOS SANITARIOS	FRESNILLO	TORREÓN DE LOS PASTORES	mar-2013	may-2013	641,715.00	-	641,715.00	-	-	-	-	-	-	-	-	-	-	-	0.00%	0.00%	Anexo	2	0	14	13	5.3.6	4	
DESARROLLO URBANO E INFRAESTRUCTURA	01.FRESNILLO	SINFRA	FAM INFRAESTRUCTURA BASICA	5.INFRAESTRUCTURA EDUCATIVA	1.RECONSTRUCCION	32ETV0050V TELESECUNDARIA NIÑOS HÉROES, REHABILITACIÓN DE SERVICIOS SANITARIOS	FRESNILLO	BUENAVISTA DE TRUJILLO	abr-2013	may-2013	591,872.00	-	591,872.00	-	-	-	-	-	-	-	-	-	-	-	0.00%	0.00%	Anexo	1	0	60	60	5.3.6	4	
DESARROLLO URBANO E INFRAESTRUCTURA	01.FRESNILLO	SINFRA	FAM INFRAESTRUCTURA BASICA	5.INFRAESTRUCTURA EDUCATIVA	3.CONSTRUCCIÓN	32DJN0726B JARDIN DE NIÑOS OCTAVIO PAZ CONSTRUCCIÓN DE AULA	FRESNILLO	FRESNILLO	abr-2013	jun-2013	265.00	-	265.00	-	-	-	-	-	-	-	-	-	-	-	0.00%	0.00%	Aula	1	0	24	22	5.3.6	4	
DESARROLLO URBANO E INFRAESTRUCTURA	06.JEREZ	SINFRA	FAM INFRAESTRUCTURA BASICA	5.INFRAESTRUCTURA EDUCATIVA	3.CONSTRUCCION	32DPR0809Z PRIMARIA UNIDAD CAMPESINA, CONSTRUCCIÓN DE SERVICIOS SANITARIOS	EL PLATEADO DE JOAQUIN AMARO	SAN ANTONIO DE LA CALERA (LA CALERA)	abr-2013	jul-2013	768.00	-	768.00	-	-	-	-	-	-	-	-	-	-	-	0.00%	0.00%	Anexo	2	0	97	115	5.3.6	4	
DESARROLLO URBANO E INFRAESTRUCTURA	08.ZACATECAS	SINFRA	FAM INFRAESTRUCTURA BASICA	5.INFRAESTRUCTURA EDUCATIVA	3.CONSTRUCCION	32ETV0014P TELESECUNDARIA JESÚS GLEZ. ORTEGA, CONSTRUCCIÓN DE AULA	GUADALUPE	LA ZACATECANA	abr-2013	jun-2013	327.00	-	327.00	-	-	-	-	-	-	-	-	-	-	-	0.00%	0.00%	Aula	1	0	75	68	5.3.6	4	
DESARROLLO URBANO E INFRAESTRUCTURA	08.ZACATECAS	SINFRA	FAM INFRAESTRUCTURA BASICA	5.INFRAESTRUCTURA EDUCATIVA	3.CONSTRUCCIÓN	32EES0073Z SECUNDARIA GENERAL RAFAEL RAMÍREZ CONSTRUCCIÓN DE LAB. POLIFUNCIONAL	GUADALUPE	GUADALUPE	abr-2013	ago-2013	1.00	-	1.00	-	-	-	-	-	-	-	-	-	-	-	0.00%	0.00%	Laboratorio	1	0	205	200	5.3.6	4	
DESARROLLO URBANO E INFRAESTRUCTURA	09.JUCHIPILA	SINFRA	FAM INFRAESTRUCTURA BASICA	5.INFRAESTRUCTURA EDUCATIVA	4.EQUIPAMIENTO	32DST0048W SECUNDARIA TECNICA JUSTO SIERRA MÉNDEZ EQUIPAMIENTO DE TALLER	JALPA	JALPA	mar-2013	abr-2013	175.00	-	175.00	-	-	-	-	-	-	-	-	-	-	-	0.00%	0.00%	Taller	1	0	174	191	5.3.6	4	
DESARROLLO URBANO E INFRAESTRUCTURA	06.JEREZ	SINFRA	FAM INFRAESTRUCTURA BASICA	5.INFRAESTRUCTURA EDUCATIVA	1.RECONSTRUCCION	32DPR0721V PRIMARIA LÁZARO CÁRDENAS, REHABILITACIÓN DE SERVICIOS SANITARIOS	JEREZ	SANTA RITA (LUIS MOYA)	abr-2013	jul-2013	745.00	-	745.00	-	-	-	-	-	-	-	-	-	-	-	0.00%	0.00%	Anexo	1	0	89	98	5.3.6	4	
DESARROLLO URBANO E INFRAESTRUCTURA	06.JEREZ	SINFRA	FAM INFRAESTRUCTURA BASICA	5.INFRAESTRUCTURA EDUCATIVA	3.CONSTRUCCION	32EPR0541O PRIMARIA CANDELARIO HUIZAR CONSTRUCCIÓN DE SERVICIOS SANITARIOS Y OBRA EXTERIOR	JEREZ	JEREZ DE GARCÍA SALINAS	abr-2013	jul-2013	1.00	-	1.00	-	-	-	-	-	-	-	-	-	-	-	0.00%	0.00%	Anexo	2	0	156	169	5.3.6	4	
DESARROLLO URBANO E INFRAESTRUCTURA	06.JEREZ	SINFRA	FAM INFRAESTRUCTURA BASICA	5.INFRAESTRUCTURA EDUCATIVA	3.CONSTRUCCION	32DPR0158N PRIMARIA GENARO BORREGO CONSTRUCCIÓN DE SERV. SANITARIOS	JEREZ	JEREZ DE GARCÍA SALINAS	mar-2013	jun-2013	919.00	-	919.00	-	-	-	-	-	-	-	-	-	-	-	0.00%	0.00%	Anexo	2	0	170	167	5.3.6	4	
DESARROLLO URBANO E INFRAESTRUCTURA	10.OJOCALIENTE	SINFRA	FAM INFRAESTRUCTURA BASICA	5.INFRAESTRUCTURA EDUCATIVA	3.CONSTRUCCIÓN	32ETV0781O TELESECUNDARIA MANUEL RANGEL MARTÍNEZ CONSTRUCCIÓN DE DOS AULAS Y REHAB. DE SERV. SANITARIOS	OJOCALIENTE	MILAGROS	abr-2013	jul-2013	1.00	-	1.00	-	-	-	-	-	-	-	-	-	-	-	0.00%	0.00%	Aula	2	0	34	34	5.3.6	4	
DESARROLLO URBANO E INFRAESTRUCTURA	10.OJOCALIENTE	SINFRA	FAM INFRAESTRUCTURA BASICA	5.INFRAESTRUCTURA EDUCATIVA	3.CONSTRUCCIÓN	32DJN0286Z JARDIN DE NIÑOS DIEGO RIVERA CONSTRUCCIÓN DE AULA	OJOCALIENTE	LA CAPILLA (SAN ISIDRO DE MORADILLAS)	mar-2013	may-2013	279.00	-	279.00	-	-	-	-	-	-	-	-	-	-	-	0.00%	0.00%	Aula	1	0	56	81	5.3.6	4	
DESARROLLO URBANO E INFRAESTRUCTURA	10.OJOCALIENTE	SINFRA	FAM INFRAESTRUCTURA BASICA	5.INFRAESTRUCTURA EDUCATIVA	3.CONSTRUCCIÓN	32DPR1472L PRIMARIA DELFINA CASTORENA ACOSTA CONSTRUCCIÓN DE SERVICIOS SANITARIOS	OJOCALIENTE	OJOCALIENTE	abr-2013	jul-2013	851.00	-	851.00	-	-	-	-	-	-	-	-	-	-	-	0.00%	0.00%	Anexo	2	0	284	252	5.3.6	4	
DESARROLLO URBANO E INFRAESTRUCTURA	10.OJOCALIENTE	SINFRA	FAM INFRAESTRUCTURA BASICA	5.INFRAESTRUCTURA EDUCATIVA	3.CONSTRUCCIÓN	32DJN0838T JARDIN DE NIÑOS 18 DE MARZO CONSTRUCCIÓN DE AULAS DIDÁCTICAS	OJOCALIENTE	OJOCALIENTE	abr-2013	jul-2013	496.00	-	496.00	-	-	-	-	-	-	-	-	-	-	-	0.00%	0.00%	Aula	4	0	105	108	5.3.6	4	
DESARROLLO URBANO E INFRAESTRUCTURA	10.OJOCALIENTE	SINFRA	FAM INFRAESTRUCTURA BASICA	5.INFRAESTRUCTURA EDUCATIVA	1.RECONSTRUCCION	32ETV0152S TELESECUNDARIA IGNACIO RAMÍREZ RECONSTRUCCIÓN DE SERVICIOS SANITARIOS	OJOCALIENTE	MILAGROS	abr-2013	jun-2013	421.00	-	421.00	-	-	-	-	-	-	-	-	-	-	-	0.00%	0.00%	Anexo	1	0	35	30	5.3.6	4	
DESARROLLO URBANO E INFRAESTRUCTURA	04.PINOS	SINFRA	FAM INFRAESTRUCTURA BASICA	5.INFRAESTRUCTURA EDUCATIVA	1.RECONSTRUCCION	32DPR1709G PRIMARIA FRANCISCO GARCÍA SALINAS REHABILITACIÓN DE TECHUMBRE Y RED ELÉCTRICA	PINOS	PINOS	mar-2013	may-2013	690.00	-	690.00	-	-	-	-	-	-	-	-	-	-	-	0.00%	0.00%	Obra	1	0	49	64	5.3.6	4	
DESARROLLO URBANO E INFRAESTRUCTURA	03.SOMBRERETE	SINFRA	FAM INFRAESTRUCTURA BASICA	5.INFRAESTRUCTURA EDUCATIVA	3.CONSTRUCCIÓN	32DPR0845D PRIMARIA MARGARITA MAZA DE JUÁREZ CONSTRUCCIÓN DE AULAS	SOMBRERETE	SOMBRERETE	abr-2013	jun-2013	621.00	-	621.00	-	-	-	-	-	-	-	-	-	-	-	0.00%	0.00%	Aula	2	0	210	190	5.3.6	4	
DESARROLLO URBANO E INFRAESTRUCTURA	03.SOMBRERETE	SINFRA	FAM INFRAESTRUCTURA BASICA	5.INFRAESTRUCTURA EDUCATIVA	1.RECONSTRUCCION	32DPR0286Z PRIMARIA BELÉN MATA DUEÑAS, REHABILITACIÓN DE SERVICIOS SANITARIOS	SOMBRERETE	COLONIA SOMBRERETILLO	mar-2013	abr-2013	80.00	-	80.00	-	-	-	-	-	-	-	-	-	-	-	0.00%	0.00%	Anexo	1	0	46	59	5.3.6	4	
DESARROLLO URBANO E INFRAESTRUCTURA	10.OJOCALIENTE	SINFRA	FAM INFRAESTRUCTURA BASICA	5.INFRAESTRUCTURA EDUCATIVA	3.CONSTRUCCIÓN	32DES0025R SECUNDARIA GENERAL JOSÉ VASCONCELOS CONSTRUCCIÓN DE AULA	TRANCOSO	TRANCOSO	abr-2013	jun-2013	1.00	-	1.00	-	-	-	-	-	-	-	-	-	-	-	0.00%	0.00%	Aula	2	0	294	314	5.3.6	4	
DESARROLLO URBANO E INFRAESTRUCTURA	10.OJOCALIENTE	SINFRA	FAM INFRAESTRUCTURA BASICA	5.INFRAESTRUCTURA EDUCATIVA	3.CONSTRUCCIÓN	CENTRO DE ATENCIÓN MÚLTIPLE, CONSTRUCCIÓN DE DOS AULAS SERVICIOS SANITARIOS Y DIRECCIÓN	TRANCOSO	TRANCOSO	abr-2013	sep-2013	2.00	-	2.00	-	-	-	-	-	-	-	-	-	-	-	0.00%	0.00%	Aula	2	0	103	115	5.3.6	4	
DESARROLLO URBANO E INFRAESTRUCTURA	10.OJOCALIENTE	SINFRA	FAM INFRAESTRUCTURA BASICA	5.INFRAESTRUCTURA EDUCATIVA	3.CONSTRUCCIÓN	32DPR0729W PRIMARIA LUIS MOYA, CONSTRUCCIÓN DE AULA	TRANCOSO	LA BLANQUITA	abr-2013	jun-2013	369.00	-	369.00	-	-	-	-	-	-	-	-	-	-	-	0.00%	0.00%	Aula	1	0	56	58	5.3.6	4	
DESARROLLO URBANO E INFRAESTRUCTURA	04.PINOS	SINFRA	FAM INFRAESTRUCTURA BASICA	5.INFRAESTRUCTURA EDUCATIVA	3.CONSTRUCCIÓN	32DPR0356P PRIMARIA MIGUEL HIDALGO, CONSTRUCCIÓN DE AULAS	VILLA GARCÍA	LOS CAMPOS	abr-2013	jul-2013	597.00	-	597.00	-	-	-	-	-	-	-	-	-	-	-	0.00%	0.00%	Aula	2	0	137	139	5.3.6	4	
DESARROLLO URBANO E INFRAESTRUCTURA	04.PINOS	SINFRA	FAM INFRAESTRUCTURA BASICA	5.INFRAESTRUCTURA EDUCATIVA	1.RECONSTRUCCION	32EJN0370N JARDIN DE NIÑOS PRINCIPITO, REHABILITACIÓN DE SERVICIOS SANITARIOS	VILLA HIDALGO	EL REFUGIO	abr-2013	jun-2013	442.00	-	442.00	-	-	-	-	-	-	-	-	-	-	-	0.00%	0.00%	Anexo	1	0	18	25	5.3.6	4	
DESARROLLO URBANO E INFRAESTRUCTURA	06.JEREZ	SINFRA	FAM INFRAESTRUCTURA BASICA	5.INFRAESTRUCTURA EDUCATIVA	1.RECONSTRUCCION	32DPR0402X PRIMARIA BENITO JUÁREZ REHABILITACIÓN DE TECHUMBRES	VILLANUEVA	EL TIGRE	mar-2013	may-2013	1.00	-	1.00	-	-	-	-	-	-	-	-	-	-	-	0.00%	0.00%	Anexo	1	0	30	30	5.3.6	4	
DESARROLLO URBANO E INFRAESTRUCTURA	06.JEREZ	SINFRA	FAM INFRAESTRUCTURA BASICA	5.INFRAESTRUCTURA EDUCATIVA	3.CONSTRUCCION	32EPR0047I PRIMARIA LIC. MANUEL GUAL VIDAL CONSTRUCCIÓN SERVICIOS SANITARIOS	VILLANUEVA	VILLANUEVA	abr-2013	jul-2013	1.00	-	1.00	-	-	-	-	-	-	-	-	-	-	-	0.00%	0.00%	Anexo	2	0	258	279	5.3.6	4	
DESARROLLO URBANO E INFRAESTRUCTURA	08.ZACATECAS	SINFRA	FAM INFRAESTRUCTURA BASICA	5.INFRAESTRUCTURA EDUCATIVA	1.RECONSTRUCCION	32EPR0008S PRIMARIA ENRIQUE ESTRADA, REHABILITACIÓN GENERAL	ZACATECAS	ZACATECAS	abr-2013	jul-2013	720.00	-	720.00	-	-	-	-	-	-	-	-	-	-	-	0.00%	0.00%	Obra	1	0	224	282	5.3.6	4	
DESARROLLO URBANO E INFRAESTRUCTURA	08.ZACATECAS	SINFRA	FAM INFRAESTRUCTURA BASICA	5.INFRAESTRUCTURA EDUCATIVA	1.RECONSTRUCCION	32DJN0033R JARDIN DE NIÑOS SUAVE PATRIA, REHABILITACIÓN DE SERVICIOS SANITARIOS	ZACATECAS	ZACATECAS	mar-2013	jun-2013	538.00	-	538.00	-	-	-	-	-	-	-	-	-	-	-	0.00%	0.00%	Anexo	1	0	31	37	5.3.6	4	
DESARROLLO URBANO E INFRAESTRUCTURA	01.FRESNILLO	SINFRA	FAM INFRAESTRUCTURA BASICA	5.INFRAESTRUCTURA EDUCATIVA	3.CONSTRUCCIÓN	32DES0048B SECUNDARIA GENERAL JUVENTINO ROSAS CONSTRUCCIÓN DE AULAS	CALERA	VÍCTOR ROSALES	mar-2013	may-2013	1.00	-	1.00	-	-	-	-	-	-	-	-	-	-	-	0.00%	0.00%	Aula	2	0	74	74	5.3.6	4	

GOBIERNO DEL ESTADO DE ZACATECAS
UNIDAD DE PLANEACIÓN
PROGRAMA OPERATIVO ANUAL 2013
POR EJE

SECTOR	REGIÓN	DEPENDENCIA	FONDO O MODALIDAD DE INVERSIÓN	PROGRAMA	SUBPROGRAMA	DESCRIPCIÓN DE LA OBRA O ACCIÓN	MUNICIPIO	LOCALIDAD	FECHA DE:		ESTRUCTURA FINANCIERA 2013 (PESOS) PROGRAMADA							ESTRUCTURA FINANCIERA 2013 (PESOS) EJERCIDA							AVANCE %		METAS TOTALES		BENEFICIARIOS			PED	NUMERO DEL PROYECTO	OBSERVACIONES
									INICIO dd/mm/ AAAA	TÉRMINO dd/mm/ AAAA	TOTAL	FEDERAL	ESTATAL	MUNICIPAL	PARTICIPANTES	CRÉDITO	OTROS	TOTAL	FEDERAL	ESTATAL	MUNICIPAL	PARTICIPANTES	CRÉDITO	OTROS	FINANCIERO	FÍSICO	UNIDAD DE MEDIDA	PROGRAMADAS	ALCANZADAS	HOMBRES	MUJERES	EJE, LÍNEA ESTRATÉGICA, ESTRATEGIA		
DESARROLLO URBANO E INFRAESTRUCTURA	01,FRESNILLO	SINFRA	FAM INFRAESTRUCTURA BASICA	5,INFRAESTRUCTURA EDUCATIVA	3,CONSTRUCCIÓN	32DPR2362E PRIM. JUAN JOSÉ RÍOS, CONSTRUCCIÓN DE AULA Y REHAB. DE SERV. SANITARIOS	FRESNILLO	FRESNILLO	mar-2013	may-2013	898.00	-	898.00	-	-	-	-	-	-	-	-	-	-	-	0.00%	0.00%	Anexo	1	0	123	133	5.3.6	4	
DESARROLLO URBANO E INFRAESTRUCTURA	01,FRESNILLO	SINFRA	FAM INFRAESTRUCTURA SUPERIOR	5,INFRAESTRUCTURA EDUCATIVA	3,CONSTRUCCIÓN	32DPR1117L PRIMARIA REVOLUCIÓN CONSTRUCCIÓN DE SERVICIOS SANITARIOS	FRESNILLO	PROVIDENCIA DE RIVERA (P ESTANZUELA)	mar-2013	jun-2013	642.00	-	642.00	-	-	-	-	-	-	-	-	-	-	-	0.00%	0.00%	Anexo	2	0	47	40	5.3.6	4	
DESARROLLO URBANO E INFRAESTRUCTURA	01,FRESNILLO	SINFRA	FAM INFRAESTRUCTURA BASICA	5,INFRAESTRUCTURA EDUCATIVA	1,RECONSTRUCCION	32DPR1481Z PRIMARIA ÁLVARO OBREGÓN REHABILITACIÓN DE SERVICIOS SANITARIOS	FRESNILLO	FRESNILLO	mar-2013	jun-2013	671.00	-	671.00	-	-	-	-	-	-	-	-	-	-	-	0.00%	0.00%	Anexo	1	0	289	281	5.3.6	4	
DESARROLLO URBANO E INFRAESTRUCTURA	01,FRESNILLO	SINFRA	FAM INFRAESTRUCTURA BASICA	5,INFRAESTRUCTURA EDUCATIVA	3,CONSTRUCCION	32DPR1188P PRIMARIA NIÑOS HÉROES CONSTRUCCIÓN DE AULA DIDÁCTICA	FRESNILLO	SAN JOSÉ DE LOURDES	mar-2013	jul-2013	2.00	-	2.00	-	-	-	-	-	-	-	-	-	-	-	0.00%	0.00%	Aula	4	0	145	163	5.3.6	4	
DESARROLLO URBANO E INFRAESTRUCTURA	01,FRESNILLO	SINFRA	FAM INFRAESTRUCTURA BASICA	5,INFRAESTRUCTURA EDUCATIVA	3,CONSTRUCCIÓN	32ETV0048I TELESECUNDARIA LÁZARO CÁRDENAS, CONSTRUCCIÓN DE SALÓN DE USOS MÚLTIPLES	FRESNILLO	RÍO FLORIDO	mar-2013	jun-2013	803.00	-	803.00	-	-	-	-	-	-	-	-	-	-	-	0.00%	0.00%	Aula	1	0	90	105	5.3.6	4	
DESARROLLO URBANO E INFRAESTRUCTURA	10,CUCOALIENTE	SINFRA	FAM INFRAESTRUCTURA BASICA	5,INFRAESTRUCTURA EDUCATIVA	1,RECONSTRUCCION	32DJN0076O JARDÍN DE NIÑOS VALENTÍN GÓMEZ FARIAS, REHABILITACIÓN DE SERVICIOS SANITARIOS	GENERAL PÁNFILO NATERA	SAN PABLO	mar-2013	may-2013	384.00	-	384.00	-	-	-	-	-	-	-	-	-	-	-	0.00%	0.00%	Anexo	1	0	35	29	5.3.6	4	
DESARROLLO URBANO E INFRAESTRUCTURA	08,ZACATECAS	SINFRA	FAM INFRAESTRUCTURA SUPERIOR	5,INFRAESTRUCTURA EDUCATIVA	1,RECONSTRUCCION	32DST0025J SECUNDARIA TECNICA 25 JESÚS LAROS GUZMÁN, REHABILITACIÓN DE SERVICIOS SANITARIOS	GUADALUPE	TACOALECHE	mar-2013	abr-2013	1.00	-	1.00	-	-	-	-	-	-	-	-	-	-	-	0.00%	0.00%	Anexo	2	0	253	275	5.3.6	4	
DESARROLLO URBANO E INFRAESTRUCTURA	08,ZACATECAS	SINFRA	FAM INFRAESTRUCTURA BASICA	5,INFRAESTRUCTURA EDUCATIVA	3,CONSTRUCCION	32DES0004N SECUNDARIA GENERAL BICENTENARIO, CONSTRUCCIÓN DE LABORATORIO MULTIDISCIPLINARIO	GUADALUPE	GUADALUPE	mar-2013	jul-2013	1.00	-	1.00	-	-	-	-	-	-	-	-	-	-	-	0.00%	0.00%	Laboratorio	1	0	104	100	5.3.6	4	
DESARROLLO URBANO E INFRAESTRUCTURA	08,ZACATECAS	SINFRA	FAM INFRAESTRUCTURA BASICA	5,INFRAESTRUCTURA EDUCATIVA	1,RECONSTRUCCION	32DPR1859R PRIMARIA EMILIANO ZAPATA, REHABILITACIÓN DE AULAS	GUADALUPE	GUADALUPE	mar-2013	jun-2013	1.00	-	1.00	-	-	-	-	-	-	-	-	-	-	-	0.00%	0.00%	Aula	8	0	176	191	5.3.6	4	
DESARROLLO URBANO E INFRAESTRUCTURA	08,ZACATECAS	SINFRA	FAM INFRAESTRUCTURA BASICA	5,INFRAESTRUCTURA EDUCATIVA	3,CONSTRUCCIÓN	32DPR1043U PRIMARIA NIÑOS HÉROES CONSTRUCCIÓN DE AULA DIDÁCTICA	GUADALUPE	MARTÍNEZ DOMÍNGUEZ	feb-2013	abr-2013	285.00	-	285.00	-	-	-	-	-	-	-	-	-	-	-	0.00%	0.00%	Aula	1	0	120	137	5.3.6	4	
DESARROLLO URBANO E INFRAESTRUCTURA	08,ZACATECAS	SINFRA	FAM INFRAESTRUCTURA BASICA	5,INFRAESTRUCTURA EDUCATIVA	3,CONSTRUCCIÓN	32DJN0315R JARDÍN DE NIÑOS CRISTÓBAL DE OÑATE CONSTRUCCIÓN DE AULA DIDÁCTICA	GUADALUPE	LA ZACATECANA	feb-2013	abr-2013	350.00	-	350.00	-	-	-	-	-	-	-	-	-	-	-	0.00%	0.00%	Aula	1	0	70	73	5.3.6	4	
DESARROLLO URBANO E INFRAESTRUCTURA	08,ZACATECAS	SINFRA	FAM INFRAESTRUCTURA BASICA	5,INFRAESTRUCTURA EDUCATIVA	3,CONSTRUCCIÓN	32DPR2521K PRIMARIA DE NUEVA CREACIÓN, CONSTRUCCIÓN DE AULA Y CANCHA DE USOS MÚLTIPLES	GUADALUPE	GUADALUPE	mar-2013	may-2013	1.00	-	1.00	-	-	-	-	-	-	-	-	-	-	-	0.00%	0.00%	Aula	1	0	66	61	5.3.6	4	
DESARROLLO URBANO E INFRAESTRUCTURA	02,RÍO GRANDE	SINFRA	FAM INFRAESTRUCTURA BASICA	5,INFRAESTRUCTURA EDUCATIVA	1,RECONSTRUCCION	32BJN0024C JARDÍN DE NIÑOS MIGUEL AUZA REHABILITACIÓN DE SERVICIOS SANITARIOS	MIGUEL AUZA	MIGUEL AUZA	mar-2013	may-2013	250.00	-	250.00	-	-	-	-	-	-	-	-	-	-	-	0.00%	0.00%	Anexo	1	0	35	37	5.3.6	4	
DESARROLLO URBANO E INFRAESTRUCTURA	08,ZACATECAS	SINFRA	FAM INFRAESTRUCTURA BASICA	5,INFRAESTRUCTURA EDUCATIVA	3,CONSTRUCCIÓN	32ETV0158M TELESECUNDARIA RAFAEL RAMÍREZ CONSTRUCCIÓN DE AULA DIDÁCTICA Y SERVICIOS SANITARIOS	PÁNUCO	LAGUNA SECA	mar-2013	jun-2013	1.00	-	1.00	-	-	-	-	-	-	-	-	-	-	-	0.00%	0.00%	Aula	2	0	37	35	5.3.6	4	
DESARROLLO URBANO E INFRAESTRUCTURA	05,TLALTENANGO	SINFRA	FAM INFRAESTRUCTURA BASICA	5,INFRAESTRUCTURA EDUCATIVA	3,CONSTRUCCIÓN	32DPR2515Z PRIMARIA BICENTENARIO, CONSTRUCCIÓN DE CANCHA DE USOS MÚLTIPLES	TLALTENANGO DE SÁNCHEZ ROMÁN	TLALTENANGO DE SÁNCHEZ ROMÁN	mar-2013	abr-2013	1.00	-	1.00	-	-	-	-	-	-	-	-	-	-	-	0.00%	0.00%	Cancha	1	0	44	44	5.3.6	4	
DESARROLLO URBANO E INFRAESTRUCTURA	08,ZACATECAS	SINFRA	FAM INFRAESTRUCTURA BASICA	5,INFRAESTRUCTURA EDUCATIVA	3,CONSTRUCCIÓN	32DPR0936C PRIMARIA MIGUEL HIDALGO CONSTRUCCIÓN DE AULA	VETAGRANDE	SANTA RITA	mar-2013	may-2013	314.00	-	314.00	-	-	-	-	-	-	-	-	-	-	-	0.00%	0.00%	Aula	1	0	121	112	5.3.6	4	
DESARROLLO URBANO E INFRAESTRUCTURA	08,ZACATECAS	SINFRA	FAM INFRAESTRUCTURA BASICA	5,INFRAESTRUCTURA EDUCATIVA	3,CONSTRUCCIÓN	32DST0076Q SECUNDARIA TECNICA CONSTRUCCIÓN DE AULAS DIDÁCTICAS, LABORATORIO Y ESCALERAS	ZACATECAS	ZACATECAS	mar-2013	ago-2013	3.00	-	3.00	-	-	-	-	-	-	-	-	-	-	-	0.00%	0.00%	Aula	2	0	50	48	5.3.6	4	
DESARROLLO URBANO E INFRAESTRUCTURA	08,ZACATECAS	SINFRA	FAM INFRAESTRUCTURA BASICA	5,INFRAESTRUCTURA EDUCATIVA	3,CONSTRUCCIÓN	32DJN0712K JARDÍN DE NIÑOS NIÑOS HÉROES CONSTRUCCIÓN DE MURO DE CONTENCIÓN	ZACATECAS	ZACATECAS	mar-2013	abr-2013	79.00	-	79.00	-	-	-	-	-	-	-	-	-	-	-	0.00%	0.00%	Anexo	1	0	26	29	5.3.6	4	
DESARROLLO URBANO E INFRAESTRUCTURA	08,ZACATECAS	SINFRA	FAM INFRAESTRUCTURA BASICA	5,INFRAESTRUCTURA EDUCATIVA	1,RECONSTRUCCION	32DPR1844L PRIMARIA MARÍA R. MURILLO REHABILITACIÓN AULA DIDÁCTICA	ZACATECAS	ZACATECAS	mar-2013	may-2013	593.00	-	593.00	-	-	-	-	-	-	-	-	-	-	-	0.00%	0.00%	Aula	4	0	217	212	5.3.6	4	
DESARROLLO URBANO E INFRAESTRUCTURA	01,FRESNILLO	SINFRA	FAM INFRAESTRUCTURA BASICA	5,INFRAESTRUCTURA EDUCATIVA	3,CONSTRUCCIÓN	32DJN0686V JARDÍN DE NIÑOS JOSÉ VASCONCELOS, CONSTRUCCIÓN DE UN AULA	CALERA	VÍCTOR ROSALES	mar-2013	abr-2013	344,540.00	-	344,540.00	-	-	-	-	-	-	-	-	-	-	-	0.00%	0.00%	Aula	1	0	69	78	5.3.6	4	
DESARROLLO URBANO E INFRAESTRUCTURA	01,FRESNILLO	SINFRA	FAM INFRAESTRUCTURA BASICA	5,INFRAESTRUCTURA EDUCATIVA	3,CONSTRUCCIÓN	32DJN0188R JARDÍN DE NIÑOS ENRIQUE LAUBICHER CONSTRUCCIÓN DE SERVICIOS SANITARIOS	CALERA	VÍCTOR ROSALES	mar-2013	may-2013	887.00	-	887.00	-	-	-	-	-	-	-	-	-	-	-	0.00%	0.00%	Anexo	2	0	100	110	5.3.6	4	
DESARROLLO URBANO E INFRAESTRUCTURA	01,FRESNILLO	SINFRA	FAM INFRAESTRUCTURA BASICA	5,INFRAESTRUCTURA EDUCATIVA	3,CONSTRUCCIÓN	32DPR0652P PRIMARIA IGNACIO ZARAGOZA CONSTRUCCIÓN DE SERVICIOS SANITARIOS	FRESNILLO	LABOR DE SANTA BÁRBARA	abr-2013	jul-2013	631.00	-	631.00	-	-	-	-	-	-	-	-	-	-	-	0.00%	0.00%	Anexo	1	0	44	44	5.3.6	4	
DESARROLLO URBANO E INFRAESTRUCTURA	10,CUCOALIENTE	SINFRA	FAM INFRAESTRUCTURA BASICA	5,INFRAESTRUCTURA EDUCATIVA	3,CONSTRUCCIÓN	32DPR1017W PRIMARIA PROGRESO, CONSTRUCCIÓN DE SERVICIOS SANITARIOS	GENERAL PÁNFILO NATERA	SAN JOSÉ EL SALADILLO (EL SALADILLO)	abr-2013	jul-2013	794.00	-	794.00	-	-	-	-	-	-	-	-	-	-	-	0.00%	0.00%	Anexo	2	0	119	246	5.3.6	4	
DESARROLLO URBANO E INFRAESTRUCTURA	06,JEREZ	SINFRA	FAM INFRAESTRUCTURA BASICA	5,INFRAESTRUCTURA EDUCATIVA	1,RECONSTRUCCION	32ETV0004J TELESECUNDARIA J JESÚS GONZÁLEZ ORTEGA REHABILITACIÓN SERVICIOS SANITARIOS	JEREZ	LOS HARO	mar-2013	may-2013	717.00	-	717.00	-	-	-	-	-	-	-	-	-	-	-	0.00%	0.00%	Anexo	1	0	27	27	5.3.6	4	
DESARROLLO URBANO E INFRAESTRUCTURA	04,PINOS	SINFRA	FAM INFRAESTRUCTURA BASICA	5,INFRAESTRUCTURA EDUCATIVA	3,CONSTRUCCIÓN	32DPR2504U PRIMARIA MIGUEL AUZA CONSTRUCCIÓN DE AULA	LORETO	LORETO	mar-2013	abr-2013	297.00	-	297.00	-	-	-	-	-	-	-	-	-	-	-	0.00%	0.00%	Aula	1	0	18	18	5.3.6	4	
DESARROLLO URBANO E INFRAESTRUCTURA	04,PINOS	SINFRA	FAM INFRAESTRUCTURA BASICA	5,INFRAESTRUCTURA EDUCATIVA	3,CONSTRUCCIÓN	32DPR1023G PRIMARIA FELIPE CARRILLO PUERTO CONSTRUCCIÓN DE AULA	LORETO	BIMBALETES	mar-2013	may-2013	359.00	-	359.00	-	-	-	-	-	-	-	-	-	-	-	0.00%	0.00%	Aula	1	0	116	93	5.3.6	4	
DESARROLLO URBANO E INFRAESTRUCTURA	09,JUCHIPILA	SINFRA	FAM INFRAESTRUCTURA BASICA	5,INFRAESTRUCTURA EDUCATIVA	3,CONSTRUCCIÓN	32DJN0052E JARDÍN DE NIÑOS ROSAS MORENO CONSTRUCCIÓN DE AULA	NOCHISTLÁN DE MEJÍA	TLACHICHILA	mar-2013	may-2013	431.00	-	431.00	-	-	-	-	-	-	-	-	-	-	-	0.00%	0.00%	Aula	1	0	39	39	5.3.6	4	
DESARROLLO URBANO E INFRAESTRUCTURA	09,JUCHIPILA	SINFRA	FAM INFRAESTRUCTURA BASICA	5,INFRAESTRUCTURA EDUCATIVA	3,CONSTRUCCIÓN	32DPR1484Q PRIMARIA MIGUEL HIDALGO CONSTRUCCIÓN DE AULA Y REHAB. DE SERV. SANITARIOS	NOCHISTLÁN DE MEJÍA	TOYAHUA DE ABAJO	abr-2013	jun-2013	874.00	-	874.00	-	-	-	-	-	-	-	-	-	-	-	0.00%	0.00%	Aula	1	0	57	41	5.3.6	4	
DESARROLLO URBANO E INFRAESTRUCTURA	04,PINOS	SINFRA	FAM INFRAESTRUCTURA BASICA	5,INFRAESTRUCTURA EDUCATIVA	1,RECONSTRUCCION	32DES0005D SECUNDARIA GENERAL GRAL. MOISÉS SÁENZ GARZA, REHABILITACIÓN DE SERVICIOS SANITARIOS	NORIA DE ÁNGELES	IGNACIO ZARAGOZA (SAN DIEGO)	mar-2013	may-2013	691.00	-	691.00	-	-	-	-	-	-	-	-	-	-	-	0.00%	0.00%	Anexo	1	0	99	88	5.3.6	4	
DESARROLLO URBANO E INFRAESTRUCTURA	10,CUCOALIENTE	SINFRA	FAM INFRAESTRUCTURA BASICA	5,INFRAESTRUCTURA EDUCATIVA	1,RECONSTRUCCION	32ETV0081O TELESECUNDARIA ROBERTO RAMOS DÁVILA, REHABILITACIÓN DE SERVICIOS SANITARIOS	CUCOALIENTE	ESTACIÓN PALMIRA	mar-2013	may-2013	364.00	-	364.00	-	-	-	-	-	-	-	-	-	-	-	0.00%	0.00%	Anexo	1	0	10	10	5.3.6	4	
DESARROLLO URBANO E INFRAESTRUCTURA	08,ZACATECAS	SINFRA	FAM INFRAESTRUCTURA BASICA	5,INFRAESTRUCTURA EDUCATIVA	3,CONSTRUCCIÓN	32DPR0111U PRIMARIA TIERRA Y LIBERTAD CONSTRUCCIÓN DE SERVICIOS SANITARIOS	PÁNUCO	LOS POZOS	mar-2013	may-2013	382.00	-	382.00	-	-	-	-	-	-	-	-	-	-	-	0.00%	0.00%	Anexo	1	0	85	85	5.3.6	4	
DESARROLLO URBANO E INFRAESTRUCTURA	04,PINOS	SINFRA	FAM INFRAESTRUCTURA BASICA	5,INFRAESTRUCTURA EDUCATIVA	3,CONSTRUCCIÓN	32ETV0219I TELESECUNDARIA VICENTE GUERRERO CONSTRUCCIÓN DE AULA	PINOS	SAN JOSÉ DE CASTELLANOS	mar-2013	may-2013	367.00	-	367.00	-	-	-	-	-	-	-	-	-	-	-	0.00%	0.00%	Aula	1	0	65	70	5.3.6	4	

GOBIERNO DEL ESTADO DE ZACATECAS
UNIDAD DE PLANEACIÓN
PROGRAMA OPERATIVO ANUAL 2013
POR EJE

SECTOR	REGIÓN	DEPENDENCIA	FONDO O MODALIDAD DE INVERSIÓN	PROGRAMA	SUBPROGRAMA	DESCRIPCIÓN DE LA OBRA O ACCIÓN	MUNICIPIO	LOCALIDAD	FECHA DE:		ESTRUCTURA FINANCIERA 2013 (PESOS) PROGRAMADA							ESTRUCTURA FINANCIERA 2013 (PESOS) EJERCIDA							AVANCE %		METAS TOTALES		BENEFICIARIOS			PED	NUMERO DEL PROYECTO	OBSERVACIONES
									INICIO dd/mm/ AAAA	TÉRMINO dd/mm/ AAAA	TOTAL	FEDERAL	ESTATAL	MUNICIPAL	PARTICIPANTES	CRÉDITO	OTROS	TOTAL	FEDERAL	ESTATAL	MUNICIPAL	PARTICIPANTES	CRÉDITO	OTROS	FINANCIERO	FÍSICO	UNIDAD DE MEDIDA	PROGRAMADAS	ALCANZADAS	HOMBRES	MUJERES	EJE, LÍNEA ESTRATÉGICA, ESTRATEGIA		
DESARROLLO URBANO E INFRAESTRUCTURA	04.PINOS	SINFRA	FAM INFRAESTRUCTURA BASICA	5.INFRAESTRUCTURA EDUCATIVA	3.CONSTRUCCIÓN	32DPR0139A PRIMARIA EMILIANO ZAPATA CONSTRUCCIÓN DE SERVICIOS SANITARIOS	PINOS	JAULA DE ARRIBA	mar-2013	may-2013	548.00	-	548.00	-	-	-	-	-	-	-	-	-	-	-	0.00%	0.00%	Anexo	2	0	49	64	5.3.6	4	
DESARROLLO URBANO E INFRAESTRUCTURA	03.SOMBRERETE	SINFRA	FAM INFRAESTRUCTURA BASICA	5.INFRAESTRUCTURA EDUCATIVA	1.RECONSTRUCCION	32DPR0505F PRIMARIA LUIS MOYA, REHABILITACIÓN DE SERV. SANITARIOS	SOMBRERETE	ÁLVARO OBREGÓN (BARAJAS)	mar-2013	abr-2013	157.00	-	157.00	-	-	-	-	-	-	-	-	-	-	-	0.00%	0.00%	Anexo	1	0	56	46	5.3.6	4	
DESARROLLO URBANO E INFRAESTRUCTURA	03.SOMBRERETE	SINFRA	FAM INFRAESTRUCTURA BASICA	5.INFRAESTRUCTURA EDUCATIVA	3.CONSTRUCCIÓN	32DJN0210A JARDIN DE NIÑOS J. JESÚS ARECHIGA CONSTRUCCIÓN DE SERVICIOS SANITARIOS	SOMBRERETE	SOMBRERETE	abr-2013	jul-2013	793.00	-	793.00	-	-	-	-	-	-	-	-	-	-	-	0.00%	0.00%	Anexo	2	0	112	120	5.3.6	4	
DESARROLLO URBANO E INFRAESTRUCTURA	03.SOMBRERETE	SINFRA	FAM INFRAESTRUCTURA BASICA	5.INFRAESTRUCTURA EDUCATIVA	3.CONSTRUCCIÓN	32ETV0802L TELESECUNDARIA IGNACIO RAMÍREZ CONSTRUCCIÓN DE AULAS DIDÁCTICAS	SOMBRERETE	JOSÉ SANTOS BAÑUELOS (BAÑUELOS NUEVO)	mar-2013	jun-2013	620.00	-	620.00	-	-	-	-	-	-	-	-	-	-	-	0.00%	0.00%	Aula	2	0	38	43	5.3.6	4	
DESARROLLO URBANO E INFRAESTRUCTURA	10.OJOCALIENTE	SINFRA	FAM INFRAESTRUCTURA BASICA	5.INFRAESTRUCTURA EDUCATIVA	3.CONSTRUCCIÓN	32DPR0720W PRIMARIA LUIS MOYA, CONSTRUCCIÓN DE AULA	TRANCOSO	TRANCOSO	mar-2013	may-2013	294.00	-	294.00	-	-	-	-	-	-	-	-	-	-	-	0.00%	0.00%	Aula	1	0	58	56	5.3.6	4	
DESARROLLO URBANO E INFRAESTRUCTURA	04.PINOS	SINFRA	FAM INFRAESTRUCTURA BASICA	5.INFRAESTRUCTURA EDUCATIVA	3.CONSTRUCCIÓN	32EJN0009K JARDIN DE NIÑOS BENITO JUÁREZ CONSTRUCCIÓN DE SERVICIOS SANITARIOS	VILLA HIDALGO	VILLA HIDALGO	mar-2013	may-2013	369.00	-	369.00	-	-	-	-	-	-	-	-	-	-	-	0.00%	0.00%	Anexo	1	0	50	50	5.3.6	4	
DESARROLLO URBANO E INFRAESTRUCTURA	08.ZACATECAS	SINFRA	FAM INFRAESTRUCTURA BASICA	5.INFRAESTRUCTURA EDUCATIVA	3.CONSTRUCCIÓN	32DPR0488S PRIMARIA FRANCISCO I. MADERO CONSTRUCCIÓN DE AULA	ZACATECAS	LA PIMIENTA	mar-2013	may-2013	355.00	-	355.00	-	-	-	-	-	-	-	-	-	-	-	0.00%	0.00%	Aula	1	0	52	56	5.3.6	4	
DESARROLLO URBANO E INFRAESTRUCTURA	08.ZACATECAS	SINFRA	FAM INFRAESTRUCTURA BASICA	5.INFRAESTRUCTURA EDUCATIVA	3.CONSTRUCCIÓN	32ETV0112R TELESECUNDARIA FELIPE CARRILLO PUERTO, CONSTRUCCIÓN DE SERVICIOS SANITARIOS	GUADALUPE	BAÑUELOS	jun-2013	sep-2013	490,036.00	490,036.00	-	-	-	-	-	-	-	-	-	-	-	-	0.00%	0.00%	Anexo	2	0	16	19	5.3.6	4	
DESARROLLO URBANO E INFRAESTRUCTURA	08.ZACATECAS	SINFRA	FAM INFRAESTRUCTURA BASICA	5.INFRAESTRUCTURA EDUCATIVA	1.RECONSTRUCCION	32DPR2063D PRIMARIA FELIPE ÁNGELES RAMÍREZ, REHABILITACIÓN DE SERVICIOS SANITARIOS	GUADALUPE	GUADALUPE	jun-2013	sep-2013	432,830.00	432,830.00	-	-	-	-	-	-	-	-	-	-	-	-	0.00%	0.00%	Anexo	2	0	233	233	5.3.6	4	
DESARROLLO URBANO E INFRAESTRUCTURA	08.ZACATECAS	SINFRA	FAM INFRAESTRUCTURA BASICA	5.INFRAESTRUCTURA EDUCATIVA	3.CONSTRUCCIÓN	32ETV0002L TELESECUNDARIA BENITO JUÁREZ, CONSTRUCCIÓN DE AULA	GUADALUPE	SAN JERÓNIMO	jun-2013	sep-2013	390,977.00	390,977.00	-	-	-	-	-	-	-	-	-	-	-	-	0.00%	0.00%	Aula	1	0	77	78	5.3.6	4	
DESARROLLO URBANO E INFRAESTRUCTURA	08.ZACATECAS	SINFRA	FAM INFRAESTRUCTURA BASICA	5.INFRAESTRUCTURA EDUCATIVA	1.RECONSTRUCCION	32DJN0029H JARDÍN DE NIÑOS MIGUEL DE CERVANTES SAAVEDRA REHABILITACIÓN DE SERVICIOS SANITARIOS	GUADALUPE	ZOQUITE	jun-2013	sep-2013	399,205.00	399,205.00	-	-	-	-	-	-	-	-	-	-	-	-	0.00%	0.00%	Anexo	2	0	53	56	5.3.6	4	
DESARROLLO URBANO E INFRAESTRUCTURA	02.RÍO GRANDE	SINFRA	FAM INFRAESTRUCTURA BASICA	5.INFRAESTRUCTURA EDUCATIVA	3.CONSTRUCCIÓN	32DPR0899H PRIMARIA RAMÓN LÓPEZ VELARDE CONSTRUCCIÓN DE SERVICIOS SANITARIOS	JUAN ALDAMA	JUAN ALDAMA	jun-2013	sep-2013	880,552.00	880,552.00	-	-	-	-	-	-	-	-	-	-	-	-	0.00%	0.00%	Anexo	2	0	162	195	5.3.6	4	
DESARROLLO URBANO E INFRAESTRUCTURA	04.PINOS	SINFRA	FAM INFRAESTRUCTURA BASICA	5.INFRAESTRUCTURA EDUCATIVA	3.CONSTRUCCIÓN	32DPR1337DM PRIMARIA PRIMERO DE MAYO, CONSTRUCCIÓN DE AULA	LORETO	LA CONCEPCIÓN	jun-2013	sep-2013	574,336.00	574,336.00	-	-	-	-	-	-	-	-	-	-	-	-	0.00%	0.00%	Aula	2	0	108	91	5.3.6	4	
DESARROLLO URBANO E INFRAESTRUCTURA	04.PINOS	SINFRA	FAM INFRAESTRUCTURA BASICA	5.INFRAESTRUCTURA EDUCATIVA	1.RECONSTRUCCION	32DPR0126W PRIMARIA LÁZARO CÁRDENAS REHABILITACIÓN DE SERVICIOS SANITARIOS	PINOS	EL CHINO	jun-2013	sep-2013	365,761.00	365,761.00	-	-	-	-	-	-	-	-	-	-	-	-	0.00%	0.00%	Anexo	2	0	63	96	5.3.6	4	
DESARROLLO URBANO E INFRAESTRUCTURA	01.FRESNILLO	SINFRA	FAM INFRAESTRUCTURA BASICA	5.INFRAESTRUCTURA EDUCATIVA	3.CONSTRUCCIÓN	32ETV0178Z TELESECUNDARIA 27 DE SEPTIEMBRE DE 1921 CONSTRUCCIÓN DE SERVICIOS SANITARIOS	VILLA DE COS	CAÑAS	jun-2013	sep-2013	451,144.00	451,144.00	-	-	-	-	-	-	-	-	-	-	-	-	0.00%	0.00%	Anexo	2	0	15	18	5.3.6	4	
DESARROLLO URBANO E INFRAESTRUCTURA	08.ZACATECAS	SINFRA	FAM INFRAESTRUCTURA BASICA	5.INFRAESTRUCTURA EDUCATIVA	3.CONSTRUCCIÓN	32DES0924G SECUNDARIA JUAN PABLO GARCÍA, CONSTRUCCIÓN DE AULA	ZACATECAS	ZACATECAS	jun-2013	sep-2013	720,526.00	720,526.00	-	-	-	-	-	-	-	-	-	-	-	-	0.00%	0.00%	Aula	1	0	231	248	5.3.6	4	
DESARROLLO URBANO E INFRAESTRUCTURA	10.OJOCALIENTE	SINFRA	FAM INFRAESTRUCTURA BASICA	5.INFRAESTRUCTURA EDUCATIVA	3.CONSTRUCCIÓN	32DST0015Z SECUNDARIA TÉCNICA 19 FRANCISCO GARCÍA SALINAS CONSTRUCCIÓN DE AULA	CUAUHTÉMOC	SAN PEDRO PIEDRA GORDA	jul-2013	sep-2013	818,853.00	818,853.00	-	-	-	-	-	-	-	-	-	-	-	-	0.00%	0.00%	Aula	1	0	233	253	5.3.6	4	
DESARROLLO URBANO E INFRAESTRUCTURA	01.FRESNILLO	SINFRA	FAM INFRAESTRUCTURA BASICA	5.INFRAESTRUCTURA EDUCATIVA	3.CONSTRUCCIÓN	32DST0064S SECUNDARIA TÉCNICA 74 JOSÉ MARÍA DE LA MORA CONSTRUCCIÓN DE AULA	FRESNILLO	FRESNILLO	jul-2013	sep-2013	591,350.00	591,350.00	-	-	-	-	-	-	-	-	-	-	-	-	0.00%	0.00%	Aula	1	0	100	100	5.3.6	4	
DESARROLLO URBANO E INFRAESTRUCTURA	01.FRESNILLO	SINFRA	FAM INFRAESTRUCTURA BASICA	5.INFRAESTRUCTURA EDUCATIVA	3.CONSTRUCCIÓN	32DST0063M SECUNDARIA TÉCNICA SOR JUANA INÉS DE LA CRUZ, CONSTRUCCIÓN DE AULA	FRESNILLO	PLATEROS	jul-2013	sep-2013	688,353.00	688,353.00	-	-	-	-	-	-	-	-	-	-	-	-	0.00%	0.00%	Aula	1	0	91	100	5.3.6	4	
DESARROLLO URBANO E INFRAESTRUCTURA	01.FRESNILLO	SINFRA	FAM INFRAESTRUCTURA BASICA	5.INFRAESTRUCTURA EDUCATIVA	3.CONSTRUCCIÓN	32DES0004D SECUNDARIA JOSEFA ORTIZ DE DOMÍNGUEZ, CONSTRUCCIÓN DE AULA DIDÁCTICA	FRESNILLO	FRESNILLO	jul-2013	sep-2013	730,300.00	730,300.00	-	-	-	-	-	-	-	-	-	-	-	-	0.00%	0.00%	Aula	1	0	50	52	5.3.6	4	
DESARROLLO URBANO E INFRAESTRUCTURA	01.FRESNILLO	SINFRA	FAM INFRAESTRUCTURA BASICA	5.INFRAESTRUCTURA EDUCATIVA	1.RECONSTRUCCION	32DST0072U SECUNDARIA TÉCNICA 72 OCTAVIO PAZ CONSTRUCCIÓN DE AULA	FRESNILLO	FRESNILLO	jul-2013	sep-2013	664,770.00	664,770.00	-	-	-	-	-	-	-	-	-	-	-	-	0.00%	0.00%	Aula	1	0	120	121	5.3.6	4	
DESARROLLO URBANO E INFRAESTRUCTURA	08.ZACATECAS	SINFRA	FAM INFRAESTRUCTURA BASICA	5.INFRAESTRUCTURA EDUCATIVA	3.CONSTRUCCIÓN	32DPR2510E PRIMARIA MANUEL ÁVILA CAMACHO CONSTRUCCIÓN DE AULA	GUADALUPE	MARTÍNEZ DOMÍNGUEZ	jul-2013	sep-2013	272,321.00	272,321.00	-	-	-	-	-	-	-	-	-	-	-	-	0.00%	0.00%	Aula	1	0	78	78	5.3.6	4	
DESARROLLO URBANO E INFRAESTRUCTURA	06.JEREZ	SINFRA	FAM INFRAESTRUCTURA BASICA	5.INFRAESTRUCTURA EDUCATIVA	3.CONSTRUCCIÓN	32EPR0041O PRIMARIA MARGARITA MAZA DE JUÁREZ CONSTRUCCIÓN DE SERVICIOS SANITARIOS	JEREZ	JEREZ DE GARCÍA SALINAS	jul-2013	oct-2013	666,214.00	666,214.00	-	-	-	-	-	-	-	-	-	-	-	-	0.00%	0.00%	Anexo	2	0	195	200	5.3.6	4	
DESARROLLO URBANO E INFRAESTRUCTURA	04.PINOS	SINFRA	FAM INFRAESTRUCTURA BASICA	5.INFRAESTRUCTURA EDUCATIVA	1.RECONSTRUCCION	32DPR1363F PRIMARIA 20 DE NOVIEMBRE REHABILITACIÓN DE AULA	LORETO	LA ALQUERÍA	jul-2013	oct-2013	636,363.00	636,363.00	-	-	-	-	-	-	-	-	-	-	-	-	0.00%	0.00%	Aula	4	0	99	99	5.3.6	4	
DESARROLLO URBANO E INFRAESTRUCTURA	04.PINOS	SINFRA	FAM INFRAESTRUCTURA BASICA	5.INFRAESTRUCTURA EDUCATIVA	3.CONSTRUCCIÓN	32DPR1411S PRIMARIA CLUB DE LEONES CONSTRUCCIÓN DE AULA	LORETO	LORETO	jul-2013	sep-2013	358,922.00	358,922.00	-	-	-	-	-	-	-	-	-	-	-	-	0.00%	0.00%	Aula	1	0	264	264	5.3.6	4	
DESARROLLO URBANO E INFRAESTRUCTURA	07.MAZAPIL	SINFRA	FAM INFRAESTRUCTURA BASICA	5.INFRAESTRUCTURA EDUCATIVA	3.CONSTRUCCIÓN	32ETV0598E TELESECUNDARIA SOR JUANA INÉS DE LA CRUZ CONSTRUCCIÓN DE AULA	MAZAPIL	TERMINAL DE PROVIDENCIA (TERMINAL)	jul-2013	sep-2013	420,125.00	420,125.00	-	-	-	-	-	-	-	-	-	-	-	-	0.00%	0.00%	Aula	1	0	10	10	5.3.6	4	
DESARROLLO URBANO E INFRAESTRUCTURA	07.MAZAPIL	SINFRA	FAM INFRAESTRUCTURA BASICA	5.INFRAESTRUCTURA EDUCATIVA	3.CONSTRUCCIÓN	32DPR1340P PRIMARIA JUSTO SIERRA CONSTRUCCIÓN DE AULA	MAZAPIL	TERMINAL DE PROVIDENCIA (TERMINAL)	jul-2013	sep-2013	450,699.00	450,699.00	-	-	-	-	-	-	-	-	-	-	-	-	0.00%	0.00%	Aula	1	0	100	106	5.3.6	4	
DESARROLLO URBANO E INFRAESTRUCTURA	10.OJOCALIENTE	SINFRA	FAM INFRAESTRUCTURA BASICA	5.INFRAESTRUCTURA EDUCATIVA	3.CONSTRUCCIÓN	32ETV0150P TELESECUNDARIA CAMPANA DE DOLORES CONSTRUCCIÓN DE AULA	OJOCALIENTE	CERRITO DE LA CRUZ	jul-2013	sep-2013	289,598.00	289,598.00	-	-	-	-	-	-	-	-	-	-	-	-	0.00%	0.00%	Aula	1	0	39	40	5.3.6	4	
DESARROLLO URBANO E INFRAESTRUCTURA	04.PINOS	SINFRA	FAM INFRAESTRUCTURA BASICA	5.INFRAESTRUCTURA EDUCATIVA	3.CONSTRUCCIÓN	32ETV0162Z TELESECUNDARIA JUAN ESCUTIA CONSTRUCCIÓN DE AULA	PINOS	EL OBRAJE	jul-2013	sep-2013	353,921.00	353,921.00	-	-	-	-	-	-	-	-	-	-	-	-	0.00%	0.00%	Aula	1	0	58	58	5.3.6	4	
DESARROLLO URBANO E INFRAESTRUCTURA	04.PINOS	SINFRA	FAM INFRAESTRUCTURA BASICA	5.INFRAESTRUCTURA EDUCATIVA	3.CONSTRUCCIÓN	32ETV0167U TELESECUNDARIA LÁZARO CÁRDENAS CONSTRUCCIÓN DE SERVICIOS SANITARIOS	PINOS	SANTA GERTRUDIS	jul-2013	sep-2013	611,660.00	611,660.00	-	-	-	-	-	-	-	-	-	-	-	-	0.00%	0.00%	Anexo	2	0	21	29	5.3.6	4	
DESARROLLO URBANO E INFRAESTRUCTURA	04.PINOS	SINFRA	FAM INFRAESTRUCTURA BASICA	5.INFRAESTRUCTURA EDUCATIVA	3.CONSTRUCCIÓN	32DPR0296P PRIMARIA NIÑO ARTILLERO CONSTRUCCIÓN DE AULA	VILLA GARCÍA	EL COPETILLO	jul-2013	sep-2013	412,455.00	412,455.00	-	-	-	-	-	-	-	-	-	-	-	-	0.00%	0.00%	Aula	1	0	100	121	5.3.6	4	
DESARROLLO URBANO E INFRAESTRUCTURA	04.PINOS	SINFRA	FAM INFRAESTRUCTURA BASICA	5.INFRAESTRUCTURA EDUCATIVA	3.CONSTRUCCIÓN	32ETV0234B TELESECUNDARIA VENUSTIANO CARRANZA, CONSTRUCCIÓN DE AULA	VILLA GONZÁLEZ ORTEGA	BAJÍO DE SAN NICOLÁS (SAN NICOLÁS)	jul-2013	sep-2013	324,425.00	324,425.00	-	-	-	-	-	-	-	-	-	-	-	-	0.00%	0.00%	Aula	1	0	45	48	5.3.6	4	

GOBIERNO DEL ESTADO DE ZACATECAS
UNIDAD DE PLANEACIÓN
PROGRAMA OPERATIVO ANUAL 2013
POR EJE

SECTOR	REGIÓN	DEPENDENCIA	FONDO O MODALIDAD DE INVERSIÓN	PROGRAMA	SUBPROGRAMA	DESCRIPCIÓN DE LA OBRA O ACCIÓN	MUNICIPIO	LOCALIDAD	FECHA DE:		ESTRUCTURA FINANCIERA 2013 (PESOS) PROGRAMADA							ESTRUCTURA FINANCIERA 2013 (PESOS) EJERCIDA							AVANCE %		METAS TOTALES			BENEFICIARIOS		PED	NUMERO DEL PROYECTO	OBSERVACIONES
									INICIO dd/mm/ AAAA	TÉRMINO dd/mm/ AAAA	TOTAL	FEDERAL	ESTATAL	MUNICIPAL	PARTICIPANTES	CRÉDITO	OTROS	TOTAL	FEDERAL	ESTATAL	MUNICIPAL	PARTICIPANTES	CRÉDITO	OTROS	FINANCIERO	FÍSICO	UNIDAD DE MEDIDA	PROGRAMADAS	ALCANZADAS	HOMBRES	MUJERES	EJE, LÍNEA ESTRATÉGICA, ESTRATEGIA		
DESARROLLO URBANO E INFRAESTRUCTURA	04.PINOS	SINFRA	FAM INFRAESTRUCTURA BASICA	5J.INFRAESTRUCTURA EDUCATIVA	3.CONSTRUCCIÓN	32DPR3417Z PRIMARIA IGNACIO MANUEL ALTAMIRANO, CONSTRUCCIÓN DE AULA	VILLA GONZÁLEZ ORTEGA	VILLA GONZÁLEZ ORTEGA	jul-2013	sep-2013	284,157.00	284,157.00	-	-	-	-	-	-	-	-	-	-	-	-	0.00%	0.00%	Aula	1	0	40	42	5.3.6	4	
DESARROLLO URBANO E INFRAESTRUCTURA	01.FRESNILLO	SINFRA	FAM INFRAESTRUCTURA BASICA	5J.INFRAESTRUCTURA EDUCATIVA	3.CONSTRUCCIÓN	32EJN0200W JARDÍN PEDRO CORONEL CONSTRUCCIÓN DE SERVICIOS SANITARIOS	FRESNILLO	EL AHUADERO	jul-2013	sep-2013	444,479.00	444,479.00	-	-	-	-	-	-	-	-	-	-	-	-	0.00%	0.00%	Anexo	2	0	17	18	5.3.6	4	
DESARROLLO URBANO E INFRAESTRUCTURA	08.ZACATECAS	SINFRA	FAM INFRAESTRUCTURA BASICA	5J.INFRAESTRUCTURA EDUCATIVA	3.CONSTRUCCIÓN	32ETV0269R NIÑOS HÉROES CONSTRUCCIÓN DE AULA	GUADALUPE	MARTÍNEZ DOMÍNGUEZ	jul-2013	sep-2013	338,962.00	338,962.00	-	-	-	-	-	-	-	-	-	-	-	-	0.00%	0.00%	Aula	1	0	25	26	5.3.6	4	
DESARROLLO URBANO E INFRAESTRUCTURA	06.JEREZ	SINFRA	FAM INFRAESTRUCTURA BASICA	5J.INFRAESTRUCTURA EDUCATIVA	1.RECONSTRUCCION	32DES0032G SECUNDARIA RAMÓN LÓPEZ VELARDE, REHABILITACIÓN DE TECHUMBRE	JEREZ	JEREZ DE GARCÍA SALINAS	jul-2013	sep-2013	1,316,042.00	1,316,042.00	-	-	-	-	-	-	-	-	-	-	-	-	0.00%	0.00%	Aula	6	0	123	126	5.3.6	4	
DESARROLLO URBANO E INFRAESTRUCTURA	07.MAZAPIL	SINFRA	FAM INFRAESTRUCTURA BASICA	5J.INFRAESTRUCTURA EDUCATIVA	1.RECONSTRUCCION	32TAR0075V ALBERGUE REHABILITACIÓN DE SERVICIOS SANITARIOS	MAZAPIL	ESTACIÓN CAMACHO	jul-2013	sep-2013	331,790.00	331,790.00	-	-	-	-	-	-	-	-	-	-	-	-	0.00%	0.00%	Anexo	2	0	33	20	5.3.6	4	
DESARROLLO URBANO E INFRAESTRUCTURA	03.SOMBRERETE	SINFRA	FAM INFRAESTRUCTURA BASICA	5J.INFRAESTRUCTURA EDUCATIVA	3.CONSTRUCCIÓN	32ETV0852L SECUNDARIA TÉCNICA NO. 8 CONSTRUCCIÓN DE AULAS DIDÁCTICAS	SOMBRERETE	SOMBRERETE	jul-2013	sep-2013	1,139,504.00	1,139,504.00	-	-	-	-	-	-	-	-	-	-	-	-	0.00%	0.00%	Aula	2	0	277	280	5.3.6	4	
DESARROLLO URBANO E INFRAESTRUCTURA	04.PINOS	SINFRA	FAM INFRAESTRUCTURA BASICA	5J.INFRAESTRUCTURA EDUCATIVA	3.CONSTRUCCIÓN	32DPR0568T PRIMARIA NARCISO MENDOZA, CONSTRUCCIÓN DE SERVICIOS SANITARIOS	VILLA GARCÍA	UNIÓN Y PROGRESO	jul-2013	sep-2013	538,042.00	538,042.00	-	-	-	-	-	-	-	-	-	-	-	-	0.00%	0.00%	Anexo	2	0	49	50	5.3.6	4	
DESARROLLO URBANO E INFRAESTRUCTURA	01.FRESNILLO	SINFRA	ESTATAL	UB.CAMINOS RURALES	01 OA.RECONSTRUCCION	RECONSTRUCCIÓN MEDIANTE REAFINAMIENTO Y REVESTIMIENTO DEL CAMINO EL MAGUEY - NUEVA AUSTRALIA - NUEVA ALIANZA EN 20.8 KM DEL 0+000 - 20+800	CALERA	NUEVA ALIANZA (NATES)	abr-2013	dic-2013	1.00	-	1.00	-	-	-	-	-	-	-	-	-	-	-	0.00%	0.00%	Kilómetro	20.8	0	72	76	5.5.2	5	
DESARROLLO URBANO E INFRAESTRUCTURA	07.MAZAPIL	SINFRA	ESTATAL	UB.CAMINOS RURALES	01 OA.RECONSTRUCCION	RECONSTRUCCIÓN MEDIANTE REAFINAMIENTO Y REVESTIMIENTO DEL CAMINO E.C. ZACATECAS / SALTILLO - EL DURAZNO EN 18.0 KM (0+000 - 18+000)	CONCEPCIÓN DEL ORO	EL DURAZNO	abr-2013	dic-2013	912.00	-	912.00	-	-	-	-	-	-	-	-	-	-	-	0.00%	0.00%	Kilómetro	18	0	137	148	5.5.2	5	
DESARROLLO URBANO E INFRAESTRUCTURA	07.MAZAPIL	SINFRA	ESTATAL	UB.CAMINOS RURALES	01 OA.RECONSTRUCCION	RECONSTRUCCIÓN MEDIANTE REAFINAMIENTO Y REVESTIMIENTO DEL CAMINO EL SALITRE - PROGRESO - EL TANQUE NUEVO EN 12.0 KM (0+000 - 12+000)	CONCEPCIÓN DEL ORO	EL SALITRE	abr-2013	dic-2013	608.00	-	608.00	-	-	-	-	-	-	-	-	-	-	-	0.00%	0.00%	Kilómetro	12	0	23	24	5.5.2	5	
DESARROLLO URBANO E INFRAESTRUCTURA	02.RIO GRANDE	SINFRA	ESTATAL	UB.CAMINOS RURALES	01 OA.RECONSTRUCCION	RECONSTRUCCIÓN MEDIANTE REAFINAMIENTO Y REVESTIMIENTO DEL CAMINO ORAN - FRANCISCO R. MURGUÍA EN 11.5 KM DEL 0+000 - 11+500	GENERAL FRANCISCO R. MURGUIA	ORAN	abr-2013	dic-2013	583.00	-	583.00	-	-	-	-	-	-	-	-	-	-	-	0.00%	0.00%	Kilómetro	11.5	0	262	283	5.5.2	5	
DESARROLLO URBANO E INFRAESTRUCTURA	09.JUCHIPILA	SINFRA	ESTATAL	UB.CAMINOS RURALES	01 OA.RECONSTRUCCION	RECONSTRUCCIÓN MEDIANTE REAFINAMIENTO Y REVESTIMIENTO DEL CAMINO HUANUSCO - TIERRAS MORADAS EN 11.0 KM 0+000 - 11+000	HUANUSCO	HUANUSCO	abr-2013	dic-2013	557.00	-	557.00	-	-	-	-	-	-	-	-	-	-	-	0.00%	0.00%	Kilómetro	11	0	814	881	5.5.2	5	
DESARROLLO URBANO E INFRAESTRUCTURA	03.SOMBRERETE	SINFRA	ESTATAL	UB.CAMINOS RURALES	01 OA.RECONSTRUCCION	RECONSTRUCCIÓN MEDIANTE REAFINAMIENTO Y REVESTIMIENTO DEL CAMINO JIMÉNEZ DEL TEUL - POTRERO DE ABAJO EN 11 KM DEL 1+300 - 12+300	JIMÉNEZ DEL TEUL	POTRERO DE ABAJO	abr-2013	dic-2013	557.00	-	557.00	-	-	-	-	-	-	-	-	-	-	-	0.00%	0.00%	Kilómetro	11	0	83	89	5.5.2	5	
DESARROLLO URBANO E INFRAESTRUCTURA	02.RIO GRANDE	SINFRA	ESTATAL	UB.CAMINOS RURALES	01 OA.RECONSTRUCCION	RECONSTRUCCIÓN MEDIANTE REAFINAMIENTO Y REVESTIMIENTO DEL CAMINO RIO GRANDE - ESTACIÓN LA COLORADA EN 13.0 KM 0+000 - 13+000	RÍO GRANDE	RÍO GRANDE	abr-2013	dic-2013	659.00	-	659.00	-	-	-	-	-	-	-	-	-	-	-	0.00%	0.00%	Kilómetro	13	0	1581	1713	5.5.2	5	
DESARROLLO URBANO E INFRAESTRUCTURA	02.RIO GRANDE	SINFRA	ESTATAL	UB.CAMINOS RURALES	01 OA.RECONSTRUCCION	RECONSTRUCCIÓN MEDIANTE REAFINAMIENTO Y REVESTIMIENTO DEL CAMINO LA LAGUNA - PROVIDENCIA - ESPÍRITU SANTO EN 12.0 KM 0+000 - 12+000	JUAN ALDAMA	ESPÍRITU SANTO	abr-2013	dic-2013	608.00	-	608.00	-	-	-	-	-	-	-	-	-	-	-	0.00%	0.00%	Kilómetro	12	0	388	421	5.5.2	5	
DESARROLLO URBANO E INFRAESTRUCTURA	02.RIO GRANDE	SINFRA	ESTATAL	UB.CAMINOS RURALES	01 OA.RECONSTRUCCION	RECONSTRUCCIÓN MEDIANTE REAFINAMIENTO Y REVESTIMIENTO DEL CAMINO PARADILLAS - SAN JOSÉ DE REYES EN 18.5 KM 0+000 - 18+500	JUAN ALDAMA	PARADILLAS	abr-2013	dic-2013	939.00	-	939.00	-	-	-	-	-	-	-	-	-	-	-	0.00%	0.00%	Kilómetro	18.5	0	205	223	5.5.2	5	
DESARROLLO URBANO E INFRAESTRUCTURA	07.MAZAPIL	SINFRA	ESTATAL	UB.CAMINOS RURALES	01 OA.RECONSTRUCCION	RECONSTRUCCIÓN MEDIANTE REAFINAMIENTO Y REVESTIMIENTO DEL CAMINO ESTACIÓN OPAL - E.C. NUEVO MERCURO / ESTACIÓN CAMACHO EN 11.8 KM DEL 0+000 - 11+800	MAZAPIL	ESTACIÓN OPAL	abr-2013	dic-2013	598.00	-	598.00	-	-	-	-	-	-	-	-	-	-	-	0.00%	0.00%	Kilómetro	11.8	0	112	121	5.5.2	5	
DESARROLLO URBANO E INFRAESTRUCTURA	07.MAZAPIL	SINFRA	ESTATAL	UB.CAMINOS RURALES	01 OA.RECONSTRUCCION	RECONSTRUCCIÓN MEDIANTE REAFINAMIENTO Y REVESTIMIENTO DEL CAMINO TECOLOTES - TANQUE DE GALLEGOS - SAN FELIPE DEL TEYRA EN 22.9 KM DEL 0+000 - 22+900	MAZAPIL	GENERAL FELIPE ANGELES (TECOLOTES)	abr-2013	dic-2013	1.00	-	1.00	-	-	-	-	-	-	-	-	-	-	-	0.00%	0.00%	Kilómetro	22.9	0	48	52	5.5.2	5	
DESARROLLO URBANO E INFRAESTRUCTURA	07.MAZAPIL	SINFRA	ESTATAL	UB.CAMINOS RURALES	01 OA.RECONSTRUCCION	RECONSTRUCCIÓN MEDIANTE REAFINAMIENTO Y REVESTIMIENTO DEL CAMINO SAN JERÓNIMO - SAN MIGUEL - MATAMOROS EN 15.0 KM 0+000 - 15+000	MELCHOR OCAMPO	SAN JERÓNIMO (LA NORIA)	abr-2013	dic-2013	760.00	-	760.00	-	-	-	-	-	-	-	-	-	-	-	0.00%	0.00%	Kilómetro	15	0	238	258	5.5.2	5	
DESARROLLO URBANO E INFRAESTRUCTURA	06.JEREZ	SINFRA	ESTATAL	UB.CAMINOS RURALES	01 OA.RECONSTRUCCION	RECONSTRUCCIÓN MEDIANTE REAFINAMIENTO Y REVESTIMIENTO DEL CAMINO HUEJUQUILITA - ANACLETO LÓPEZ - ESTANCIA DE GARCÍA EN 13.8 KM DEL 0+000 - 13+800	MONTE ESCOBEDO	MONTE ESCOBEDO	abr-2013	dic-2013	699.00	-	699.00	-	-	-	-	-	-	-	-	-	-	-	0.00%	0.00%	Kilómetro	13.8	0	189	204	5.5.2	5	
DESARROLLO URBANO E INFRAESTRUCTURA	08.ZACATECAS	SINFRA	ESTATAL	UB.CAMINOS RURALES	01 OA.RECONSTRUCCION	RECONSTRUCCIÓN MEDIANTE REAFINAMIENTO Y REVESTIMIENTO DEL CAMINO LLANO BLANCO - POZO DE GAMBOA EN 11.1 KM DEL 0+000 - 11+100	PÁNUCO	LLANO BLANCO NORTE	abr-2013	dic-2013	562.00	-	562.00	-	-	-	-	-	-	-	-	-	-	-	0.00%	0.00%	Kilómetro	11.1	0	270	292	5.5.2	5	
DESARROLLO URBANO E INFRAESTRUCTURA	07.MAZAPIL	SINFRA	ESTATAL	UB.CAMINOS RURALES	01 OA.RECONSTRUCCION	RECONSTRUCCIÓN MEDIANTE REAFINAMIENTO Y REVESTIMIENTO DEL CAMINO MATEHUAPIL - TANQUE NUEVO EN 15.5 KM DEL 0+000 - 15+500	SALVADOR, EL	MATEHUAPIL (EL MACHETAZO)	abr-2013	dic-2013	785.00	-	785.00	-	-	-	-	-	-	-	-	-	-	-	0.00%	0.00%	Kilómetro	15.5	0	61	67	5.5.2	5	
DESARROLLO URBANO E INFRAESTRUCTURA	03.SOMBRERETE	SINFRA	ESTATAL	UB.CAMINOS RURALES	01 OA.RECONSTRUCCION	RECONSTRUCCIÓN MEDIANTE REAFINAMIENTO Y REVESTIMIENTO DEL CAMINO MATEO GÓMEZ -15 DE ENERO - AGUA ZARCA EN 17.8 KM DEL 0+000 - 17+800	SOMBRERETE	NICOLÁS FERNÁNDEZ CARRILLO (MATEO GÓMEZ)	abr-2013	dic-2013	902.00	-	902.00	-	-	-	-	-	-	-	-	-	-	-	0.00%	0.00%	Kilómetro	17.8	0	228	248	5.5.2	5	
DESARROLLO URBANO E INFRAESTRUCTURA	03.SOMBRERETE	SINFRA	ESTATAL	UB.CAMINOS RURALES	01 OA.RECONSTRUCCION	RECONSTRUCCIÓN MEDIANTE REAFINAMIENTO Y REVESTIMIENTO DEL CAMINO SAN JUAN DE LA TAPIA - CORRALES EN 11.4 KM DEL 0+000 - 11+400	SOMBRERETE	SAN JUAN DE LA TAPIA (LA TAPIA)	abr-2013	dic-2013	578.00	-	578.00	-	-	-	-	-	-	-	-	-	-	-	0.00%	0.00%	Kilómetro	11.4	0	132	143	5.5.2	5	
DESARROLLO URBANO E INFRAESTRUCTURA	06.JEREZ	SINFRA	ESTATAL	UB.CAMINOS RURALES	01 OA.RECONSTRUCCION	RECONSTRUCCIÓN MEDIANTE REAFINAMIENTO Y REVESTIMIENTO DEL CAMINO E.C. JEREZ / GUADALAJARA - ARROYO SECO DE ABAJO - SALITRILLO EN 14 KM DEL 0+000 - 14+000	TEPETONGO	ARROYO SECO DE ABAJO	abr-2013	dic-2013	709.00	-	709.00	-	-	-	-	-	-	-	-	-	-	-	0.00%	0.00%	Kilómetro	14	0	77	84	5.5.2	5	
DESARROLLO URBANO E INFRAESTRUCTURA	05.TLALTENANGO	SINFRA	ESTATAL	UB.CAMINOS RURALES	01 OA.RECONSTRUCCION	RECONSTRUCCIÓN MEDIANTE REAFINAMIENTO Y REVESTIMIENTO DEL CAMINO MESA DE PALMIRA - TIERRAS MORADAS - E.C. JALPA / TLALTENANGO EN 15.0 KM 0+000 - 15+000	TLALTENANGO DE SÁNCHEZ ROMÁN	MESA DE PALMIRA (MESA DE LA VIRGEN)	abr-2013	dic-2013	760.00	-	760.00	-	-	-	-	-	-	-	-	-	-	-	0.00%	0.00%	Kilómetro	15	0	110	120	5.5.2	5	
DESARROLLO URBANO E INFRAESTRUCTURA	01.FRESNILLO	SINFRA	ESTATAL	UB.CAMINOS RURALES	01 OA.RECONSTRUCCION	RECONSTRUCCIÓN MEDIANTE REAFINAMIENTO Y REVESTIMIENTO DEL CAMINO LOBATOS - ADJUNTAS DEL REFUGIO EN 19 KM DEL 0+000 - 19+000	VALPARAÍSO	LOBATOS	abr-2013	dic-2013	963.00	-	963.00	-	-	-	-	-	-	-	-	-	-	-	0.00%	0.00%	Kilómetro	19	0	572	620	5.5.2	5	
DESARROLLO URBANO E INFRAESTRUCTURA	01.FRESNILLO	SINFRA	ESTATAL	UB.CAMINOS RURALES	01 OA.RECONSTRUCCION	RECONSTRUCCIÓN MEDIANTE REAFINAMIENTO Y REVESTIMIENTO DEL CAMINO POTRERO DE GALLEGOS - SAN JERÓNIMO EN 13 KM DEL 0+000 - 13+000	VALPARAÍSO	POTRERO DE GALLEGOS	abr-2013	dic-2013	659.00	-	659.00	-	-	-	-	-	-	-	-	-	-	-	0.00%	0.00%	Kilómetro	13	0	164	177	5.5.2	5	
DESARROLLO URBANO E INFRAESTRUCTURA	01.FRESNILLO	SINFRA	ESTATAL	UB.CAMINOS RURALES	01 OA.RECONSTRUCCION	RECONSTRUCCIÓN MEDIANTE REAFINAMIENTO Y REVESTIMIENTO DEL CAMINO LA TORRECILLA - SAN DIEGO - E.C. HUEJUQUILLA / TENZOMPA EN 22 KM DEL 0+000 - 22+000	VALPARAÍSO	LA TORRECILLA	abr-2013	dic-2013	1.00	-	1.00	-	-	-	-	-	-	-	-	-	-	-	0.00%	0.00%	Kilómetro	22	0	47	51	5.5.2	5	

GOBIERNO DEL ESTADO DE ZACATECAS
UNIDAD DE PLANEACIÓN
PROGRAMA OPERATIVO ANUAL 2013
POR EJE

SECTOR	REGIÓN	DEPENDENCIA	FONDO O MODALIDAD DE INVERSIÓN	PROGRAMA	SUBPROGRAMA	DESCRIPCIÓN DE LA OBRA O ACCIÓN	MUNICIPIO	LOCALIDAD	FECHA DE:		ESTRUCTURA FINANCIERA 2013 (PESOS) PROGRAMADA							ESTRUCTURA FINANCIERA 2013 (PESOS) EJERCIDA							AVANCE %		METAS TOTALES		BENEFICIARIOS			PED	NUMERO DEL PROYECTO	OBSERVACIONES
									INICIO dd/mm/ AAAA	TÉRMINO dd/mm/ AAAA	TOTAL	FEDERAL	ESTATAL	MUNICIPAL	PARTICIPANTES	CRÉDITO	OTROS	TOTAL	FEDERAL	ESTATAL	MUNICIPAL	PARTICIPANTES	CRÉDITO	OTROS	FINANCIERO	FÍSICO	UNIDAD DE MEDIDA	PROGRAMADAS	ALCANZADAS	HOMBRES	MUJERES	EJE, LÍNEA ESTRATÉGICA, ESTRATEGIA		
DESARROLLO URBANO E INFRAESTRUCTURA	09,ZACATECAS	SINFRA	ESTATAL	UB,CAMINOS RURALES	01 DA,RECONSTRUCCION	RECONSTRUCCIÓN MEDIANTE REAFINAMIENTO Y REVESTIMIENTO DEL CAMINO EL BORDO - DELICIAS EN 15 KM DEL 0+000 - 15+000	VETAGRANDE	SANTA RITA	abr-2013	dic-2013	760.00	-	760.00	-	-	-	-	-	-	-	-	-	-	-	0.00%	0.00%	Kilómetro	15	0	60	64	5.5.2	5	
DESARROLLO URBANO E INFRAESTRUCTURA	01,FRESNILLO	SINFRA	ESTATAL	UB,CAMINOS RURALES	01 DA,RECONSTRUCCION	RECONSTRUCCIÓN MEDIANTE REAFINAMIENTO Y REVESTIMIENTO DEL CAMINO CHARCO BLANCO - CHICHIMEQUILLAS EN 12.8 KM DEL 0+000 - 12+800	VILLA DE COS	CHARCO BLANCO (EL CHARCO BLANCO)	abr-2013	dic-2013	649.00	-	649.00	-	-	-	-	-	-	-	-	-	-	-	0.00%	0.00%	Kilómetro	12.8	0	176	190	5.5.2	5	
DESARROLLO URBANO E INFRAESTRUCTURA	01,FRESNILLO	SINFRA	ESTATAL	UB,CAMINOS RURALES	01 DA,RECONSTRUCCION	RECONSTRUCCIÓN MEDIANTE REAFINAMIENTO Y REVESTIMIENTO DEL CAMINO SIERRA VIEJA - NUEVO MERCURIO EN 15.0 KM 20+000 - 35+000	VILLA DE COS	SIERRA VIEJA	abr-2013	dic-2013	760.00	-	760.00	-	-	-	-	-	-	-	-	-	-	-	0.00%	0.00%	Kilómetro	15	0	150	162	5.5.2	5	
DESARROLLO URBANO E INFRAESTRUCTURA	04,PINOS	SINFRA	ESTATAL	UB,CAMINOS RURALES	01 DA,RECONSTRUCCION	RECONSTRUCCIÓN MEDIANTE REAFINAMIENTO Y REVESTIMIENTO DEL CAMINO LA BALLENA - LA LAGUNITA EN 12.0 KM 0+000 - 12+000	VILLA HIDALGO	LA LAGUNITA	abr-2013	dic-2013	608.00	-	608.00	-	-	-	-	-	-	-	-	-	-	-	0.00%	0.00%	Kilómetro	12	0	257	279	5.5.2	5	
DESARROLLO URBANO E INFRAESTRUCTURA	06,JEREZ	SINFRA	ESTATAL	UB,CAMINOS RURALES	01 DA,RECONSTRUCCION	RECONSTRUCCIÓN MEDIANTE REAFINAMIENTO Y REVESTIMIENTO DEL CAMINO TARASCO - EL JAGÜEY EN 12.5 KM DEL 0+000 - 12+500	VILLANUEVA	EL JAGÜEY	abr-2013	dic-2013	633.00	-	633.00	-	-	-	-	-	-	-	-	-	-	-	0.00%	0.00%	Kilómetro	812.5	0	214	233	5.5.2	5	
DESARROLLO URBANO E INFRAESTRUCTURA	10,OJOCALIENTE	SINFRA	ESTATAL	UB,CAMINOS RURALES	01 DA,RECONSTRUCCION	RECONSTRUCCIÓN MEDIANTE REAFINAMIENTO Y REVESTIMIENTO DEL CAMINO SALTO PRIETO - E.C. SAN FERNANDO / GENARO CODINA EN 1.5 KM 0+000 - 1+500	GENARO CODINA	EL SALTO PRIETO	abr-2013	dic-2013	76.00	-	76.00	-	-	-	-	-	-	-	-	-	-	-	0.00%	0.00%	Kilómetro	1.5	0	36	40	5.5.2	5	
DESARROLLO URBANO E INFRAESTRUCTURA	04,PINOS	SINFRA	ESTATAL	UB,CAMINOS RURALES	01 DA,RECONSTRUCCION	RECONSTRUCCIÓN MEDIANTE REAFINAMIENTO Y REVESTIMIENTO DEL CAMINO ESTANCIA DE ANIMAS - CERRITO DEL AGUA EN 2.5 KM DEL 0+000 - 2+500	VILLA GONZÁLEZ ORTEGA	CERRITO DEL AGUA	abr-2013	dic-2013	126.00	126.00	-	-	-	-	-	-	-	-	-	-	-	-	0.00%	0.00%	Kilómetro	2.5	0	278	302	5.5.2	5	
DESARROLLO URBANO E INFRAESTRUCTURA	10,OJOCALIENTE	SINFRA	ESTATAL	UB,CAMINOS RURALES	01 DA,RECONSTRUCCION	RECONSTRUCCIÓN MEDIANTE REAFINAMIENTO Y REVESTIMIENTO DEL CAMINO EL REFUGIO - E.C. PALMILLAS EN 2.5 KM 0+000 - 2+500	OJOCALIENTE	EL REFUGIO	abr-2013	dic-2013	126.00	-	126.00	-	-	-	-	-	-	-	-	-	-	-	0.00%	0.00%	Kilómetro	2.5	0	391	423	5.5.2	5	
DESARROLLO URBANO E INFRAESTRUCTURA	04,PINOS	SINFRA	ESTATAL	UB,CAMINOS RURALES	01 DA,RECONSTRUCCION	RECONSTRUCCIÓN MEDIANTE REAFINAMIENTO Y REVESTIMIENTO DEL CAMINO PROVIDENCIA - IGNACIO ZARAGOZA EN 2.6 KM 4+000 - 6+602	NORIA DE ÁNGELES	IGNACIO ZARAGOZA (SAN DIEGO)	abr-2013	dic-2013	131.00	131.00	-	-	-	-	-	-	-	-	-	-	-	-	0.00%	0.00%	Kilómetro	2.6	0	557	604	5.5.2	5	
DESARROLLO URBANO E INFRAESTRUCTURA	09,JUCHIPILA	SINFRA	ESTATAL	UB,CAMINOS RURALES	01 DA,RECONSTRUCCION	RECONSTRUCCIÓN MEDIANTE REAFINAMIENTO Y REVESTIMIENTO DEL CAMINO E.C. ZACATECAS / GUADALAJARA - TEOCALTICHILLO EN 3 KM DEL 0+000 - 3+000	JALPA	TEOCALTICHILLO	abr-2013	dic-2013	152.00	152.00	-	-	-	-	-	-	-	-	-	-	-	-	0.00%	0.00%	Kilómetro	3	0	102	111	5.5.2	5	
DESARROLLO URBANO E INFRAESTRUCTURA	10,OJOCALIENTE	SINFRA	ESTATAL	UB,CAMINOS RURALES	01 DA,RECONSTRUCCION	RECONSTRUCCIÓN MEDIANTE REAFINAMIENTO Y REVESTIMIENTO DEL CAMINO SAN FRANCISCO DE VIBORITAS - DELGADILLO EN 3.3 KM DEL 0+000 - 3+300	GENARO CODINA	VARIAS	abr-2013	dic-2013	167.00	-	167.00	-	-	-	-	-	-	-	-	-	-	-	0.00%	0.00%	Kilómetro	3.3	0	5	5	5.5.2	5	
DESARROLLO URBANO E INFRAESTRUCTURA	09,JUCHIPILA	SINFRA	ESTATAL	UB,CAMINOS RURALES	01 DA,RECONSTRUCCION	RECONSTRUCCIÓN MEDIANTE REAFINAMIENTO Y REVESTIMIENTO DEL CAMINO PANCISCO I. MADERO - CAPULIN DE ABAJO EN 4.0 KM 0+000 - 4+000	APOZOL	COLONIA FRANCISCO I. MADERO	abr-2013	dic-2013	202.00	-	202.00	-	-	-	-	-	-	-	-	-	-	-	0.00%	0.00%	Kilómetro	4	0	61	66	5.5.2	5	
DESARROLLO URBANO E INFRAESTRUCTURA	10,OJOCALIENTE	SINFRA	ESTATAL	UB,CAMINOS RURALES	01 DA,RECONSTRUCCION	RECONSTRUCCIÓN MEDIANTE REAFINAMIENTO Y REVESTIMIENTO DEL CAMINO SAN ISIDRO - LA SALADITA EN 4.0 KM 0+000 - 4+000	GENARO CODINA	COLONIA SAN ISIDRO	abr-2013	dic-2013	202.00	-	202.00	-	-	-	-	-	-	-	-	-	-	-	0.00%	0.00%	Kilómetro	4	0	384	416	5.5.2	5	
DESARROLLO URBANO E INFRAESTRUCTURA	10,OJOCALIENTE	SINFRA	ESTATAL	UB,CAMINOS RURALES	01 DA,RECONSTRUCCION	RECONSTRUCCIÓN MEDIANTE REAFINAMIENTO Y REVESTIMIENTO DEL CAMINO OJOCALIENTE - MARAVILLAS EN 4.0 KM 33+000 - 37+000	OJOCALIENTE	EL CHEPINQUE	abr-2013	dic-2013	202.00	202.00	-	-	-	-	-	-	-	-	-	-	-	-	0.00%	0.00%	Kilómetro	4	0	102	111	5.5.2	5	
DESARROLLO URBANO E INFRAESTRUCTURA	08,ZACATECAS	SINFRA	ESTATAL	UB,CAMINOS RURALES	01 DA,RECONSTRUCCION	RECONSTRUCCIÓN MEDIANTE REAFINAMIENTO Y REVESTIMIENTO DEL CAMINO LOS POZOS - E.C. ZACATECAS / SALTILLO EN 4.1 KM DEL 0+000 - 4+100	PÁNUCO	LOS POZOS	abr-2013	dic-2013	207.00	-	207.00	-	-	-	-	-	-	-	-	-	-	-	0.00%	0.00%	Kilómetro	4.1	0	271	294	5.5.2	5	
DESARROLLO URBANO E INFRAESTRUCTURA	03,SOMBRERETE	SINFRA	ESTATAL	UB,CAMINOS RURALES	01 DA,RECONSTRUCCION	RECONSTRUCCIÓN MEDIANTE REAFINAMIENTO Y REVESTIMIENTO DEL CAMINO EL DURAZNO - MORELIA DE AGUA ZARCA EN 4.5 KM DEL 0+000 - 4+500	CHALCHIHUITES	EL DURAZNO	abr-2013	dic-2013	228.00	-	228.00	-	-	-	-	-	-	-	-	-	-	-	0.00%	0.00%	Kilómetro	4.5	0	68	73	5.5.2	5	
DESARROLLO URBANO E INFRAESTRUCTURA	01,FRESNILLO	SINFRA	ESTATAL	UB,CAMINOS RURALES	01 DA,RECONSTRUCCION	RECONSTRUCCIÓN MEDIANTE REAFINAMIENTO Y REVESTIMIENTO DEL CAMINO SANTA ANA DE ARRIBA - UNIÓN EL CHACUACO EN 4.5 KM DEL 0+000 - 4+500	VALPARAÍSO	SANTA ANA DE ARRIBA	abr-2013	dic-2013	228.00	-	228.00	-	-	-	-	-	-	-	-	-	-	-	0.00%	0.00%	Kilómetro	4.5	0	76	82	5.5.2	5	
DESARROLLO URBANO E INFRAESTRUCTURA	08,ZACATECAS	SINFRA	ESTATAL	UB,CAMINOS RURALES	01 DA,RECONSTRUCCION	RECONSTRUCCIÓN MEDIANTE REAFINAMIENTO Y REVESTIMIENTO DEL CAMINO EL BORDO - LOS POZOS EN 5 KM DEL 0+000 - 5+000	GUADALUPE	EL BORDO DE BUENAVISTA (EL BORDO)	abr-2013	dic-2013	253.00	-	253.00	-	-	-	-	-	-	-	-	-	-	-	0.00%	0.00%	Kilómetro	5	0	1073	1162	5.5.2	5	
DESARROLLO URBANO E INFRAESTRUCTURA	09,JUCHIPILA	SINFRA	ESTATAL	UB,CAMINOS RURALES	01 DA,RECONSTRUCCION	RECONSTRUCCIÓN MEDIANTE REAFINAMIENTO Y REVESTIMIENTO DEL CAMINO LAS PALMAS - BARRANCA DEL RIO EN 5.0 KM 5+000 - 10+000	MOYAHUA DE ESTRADA	LAS PALMAS	abr-2013	dic-2013	253.00	-	253.00	-	-	-	-	-	-	-	-	-	-	-	0.00%	0.00%	Kilómetro	5	0	65	71	5.5.2	5	
DESARROLLO URBANO E INFRAESTRUCTURA	03,SOMBRERETE	SINFRA	ESTATAL	UB,CAMINOS RURALES	01 DA,RECONSTRUCCION	RECONSTRUCCIÓN MEDIANTE REAFINAMIENTO Y REVESTIMIENTO DEL CAMINO EL ASTILLERO - MESILLAS EN 5 KM DEL 0+000 - 5+000	SOMBRERETE	EL ASTILLERO	abr-2013	dic-2013	253.00	-	253.00	-	-	-	-	-	-	-	-	-	-	-	0.00%	0.00%	Kilómetro	5	0	91	98	5.5.2	5	
DESARROLLO URBANO E INFRAESTRUCTURA	04,PINOS	SINFRA	ESTATAL	UB,CAMINOS RURALES	01 DA,RECONSTRUCCION	RECONSTRUCCIÓN MEDIANTE REAFINAMIENTO Y REVESTIMIENTO DEL CAMINO BAJÍO DE SAN NICOLÁS - CERRITO DEL AGUA EN 5 KM DEL 0+000 - 5+000	VILLA GONZÁLEZ ORTEGA	BAJÍO DE SAN NICOLÁS (SAN NICOLÁS)	abr-2013	dic-2013	253.00	-	253.00	-	-	-	-	-	-	-	-	-	-	-	0.00%	0.00%	Kilómetro	5	0	719	779	5.5.2	5	
DESARROLLO URBANO E INFRAESTRUCTURA	03,SOMBRERETE	SINFRA	ESTATAL	UB,CAMINOS RURALES	01 DA,RECONSTRUCCION	RECONSTRUCCIÓN MEDIANTE REAFINAMIENTO Y REVESTIMIENTO DEL CAMINO CUAUHTÉMOC - PROGRESO EN 5.0 KM 0+000 - 5+000	SOMBRERETE	COLONIA CUAUHTÉMOC (SANTA CATARINA)	abr-2013	dic-2013	253.00	-	253.00	-	-	-	-	-	-	-	-	-	-	-	0.00%	0.00%	Kilómetro	5	0	421	456	5.5.2	5	
DESARROLLO URBANO E INFRAESTRUCTURA	10,OJOCALIENTE	SINFRA	ESTATAL	UB,CAMINOS RURALES	01 DA,RECONSTRUCCION	RECONSTRUCCIÓN MEDIANTE REAFINAMIENTO Y REVESTIMIENTO DEL CAMINO EL PORVENIR - NUEVO MUNDO EN 9.3 KM DEL 0+000 - 9+300	TRANCOSO	EL PORVENIR	abr-2013	dic-2013	471.00	-	471.00	-	-	-	-	-	-	-	-	-	-	-	0.00%	0.00%	Kilómetro	9.3	0	384	415	5.5.2	5	
DESARROLLO URBANO E INFRAESTRUCTURA	09,JUCHIPILA	SINFRA	ESTATAL	UB,CAMINOS RURALES	01 DA,RECONSTRUCCION	RECONSTRUCCIÓN MEDIANTE REAFINAMIENTO Y REVESTIMIENTO EL CAPULINCITO - LA JOYA EN 6.0 KM 0+000 - 6+000	APOZOL	EL CAPULINCITO	abr-2013	dic-2013	304.00	-	304.00	-	-	-	-	-	-	-	-	-	-	-	0.00%	0.00%	Kilómetro	6	0	33	36	5.5.2	5	
DESARROLLO URBANO E INFRAESTRUCTURA	09,JUCHIPILA	SINFRA	ESTATAL	UB,CAMINOS RURALES	01 DA,RECONSTRUCCION	REAFINAMIENTO Y REVESTIMIENTO TECONGO - BANCO DE PIEDRA EN 6.0 KM 0+000 - 6+000	APOZOL	BANCO DE PIEDRA	abr-2013	dic-2013	304.00	-	304.00	-	-	-	-	-	-	-	-	-	-	-	0.00%	0.00%	Kilómetro	6	0	8	9	5.5.2	5	
DESARROLLO URBANO E INFRAESTRUCTURA	01,FRESNILLO	SINFRA	ESTATAL	UB,CAMINOS RURALES	01 DA,RECONSTRUCCION	RECONSTRUCCIÓN MEDIANTE REAFINAMIENTO Y REVESTIMIENTO DEL CAMINO FELIPE ÁNGELES - EL MIRADOR - MARAVILLAS EN 6 KM DEL 0+000 - 6+000	VALPARAÍSO	FELIPE ÁNGELES (PASTORES)	abr-2013	dic-2013	304.00	-	304.00	-	-	-	-	-	-	-	-	-	-	-	0.00%	0.00%	Kilómetro	6	0	71	76	5.5.2	5	
DESARROLLO URBANO E INFRAESTRUCTURA	01,FRESNILLO	SINFRA	ESTATAL	UB,CAMINOS RURALES	01 DA,RECONSTRUCCION	RECONSTRUCCIÓN MEDIANTE REAFINAMIENTO Y REVESTIMIENTO DEL CAMINO LA FLORIDA - EL ROMERILLO EN 6.7 KM DEL 0+000 - 6+700	VALPARAÍSO	LA FLORIDA	abr-2013	dic-2013	339.00	-	339.00	-	-	-	-	-	-	-	-	-	-	-	0.00%	0.00%	Kilómetro	6.7	0	48	52	5.5.2	5	
DESARROLLO URBANO E INFRAESTRUCTURA	04,PINOS	SINFRA	ESTATAL	UB,CAMINOS RURALES	01 DA,RECONSTRUCCION	RECONSTRUCCIÓN MEDIANTE REAFINAMIENTO Y REVESTIMIENTO DEL CAMINO LA VICTORIA - SAN MANUEL EN 7.0 KM (5+000 - 7+000)	PINOS	LA VICTORIA	abr-2013	dic-2013	354.00	354.00	-	-	-	-	-	-	-	-	-	-	-	-	0.00%	0.00%	Kilómetro	7	0	1180	1279	5.5.2	5	
DESARROLLO URBANO E INFRAESTRUCTURA	02,RÍO GRANDE	SINFRA	ESTATAL	UB,CAMINOS RURALES	01 DA,RECONSTRUCCION	RECONSTRUCCIÓN MEDIANTE REAFINAMIENTO Y REVESTIMIENTO DEL CAMINO EL PALMAR - E.C. RÍO GRANDE / JUAN ALDAMA EN 7 KM DEL 0+000 - 7+000	RÍO GRANDE	VARIAS	abr-2013	dic-2013	354.00	-	354.00	-	-	-	-	-	-	-	-	-	-	-	0.00%	0.00%	Kilómetro	5	0	21	22	5.5.2	5	
DESARROLLO URBANO E INFRAESTRUCTURA	04,PINOS	SINFRA	ESTATAL	UB,CAMINOS RURALES	01 DA,RECONSTRUCCION	RECONSTRUCCIÓN MEDIANTE REAFINAMIENTO Y REVESTIMIENTO DEL CAMINO VILLA GONZÁLEZ - SAN DIONISIO EN 7.0 KM 0+000 - 7+000	VILLA GONZÁLEZ ORTEGA	SAN DIONISIO	abr-2013	dic-2013	354.00	-	354.00	-	-	-	-	-	-	-	-	-	-	-	0.00%	0.00%	Kilómetro	7	0	143	155	5.5.2	5	

GOBIERNO DEL ESTADO DE ZACATECAS
UNIDAD DE PLANEACIÓN
PROGRAMA OPERATIVO ANUAL 2013
POR EJE

SECTOR	REGIÓN	DEPENDENCIA	FONDO O MODALIDAD DE INVERSIÓN	PROGRAMA	SUBPROGRAMA	DESCRIPCIÓN DE LA OBRA O ACCIÓN	MUNICIPIO	LOCALIDAD	FECHA DE:		ESTRUCTURA FINANCIERA 2013 (PESOS) PROGRAMADA							ESTRUCTURA FINANCIERA 2013 (PESOS) EJERCIDA							AVANCE %		METAS TOTALES		BENEFICIARIOS		PED	NUMERO DEL PROYECTO	OBSERVACIONES
									INICIO dd/mm/ AAAA	TÉRMINO dd/mm/ AAAA	TOTAL	FEDERAL	ESTATAL	MUNICIPAL	PARTICIPANTES	CRÉDITO	OTROS	TOTAL	FEDERAL	ESTATAL	MUNICIPAL	PARTICIPANTES	CRÉDITO	OTROS	FINANCIERO	FÍSICO	UNIDAD DE MEDIDA	PROGRAMADAS	ALCANZADAS	HOMBRES	MUJERES	EJE, LÍNEA ESTRATÉGICA, ESTRATEGIA		
DESARROLLO URBANO E INFRAESTRUCTURA	04.PINOS	SINFRA	ESTATAL	UB.CAMINOS RURALES	01 DA.RECONSTRUCCION	RECONSTRUCCIÓN MEDIANTE REAFIRMAMIENTO Y REVESTIMIENTO DEL CAMINO CABALLERÍAS - VILLA SECA EN 7.2 KM 0+000 - 7+000	VILLA HIDALGO	CABALLERÍAS (CABALLERÍA VILLA HIDALGO)	abr-2013	dic-2013	354.00	354.00	-	-	-	-	-	-	-	-	-	-	-	-	0.00%	0.00%	Kilómetro	7	0	344	372	5.5.2	5	
DESARROLLO URBANO E INFRAESTRUCTURA	03.SOMBRERETE	SINFRA	ESTATAL	UB.CAMINOS RURALES	01 DA.RECONSTRUCCION	RECONSTRUCCIÓN MEDIANTE REAFIRMAMIENTO Y REVESTIMIENTO DEL CAMINO PLAN DE GUADALUPE - COLONIA HIDALGO EN 7.3 KM 0+000 - 7+300	SOMBRERETE	PLAN DE GUADALUPE	abr-2013	dic-2013	370.00	-	370.00	-	-	-	-	-	-	-	-	-	-	-	0.00%	0.00%	Kilómetro	7.3	0	211	228	5.5.2	5	
DESARROLLO URBANO E INFRAESTRUCTURA	04.PINOS	SINFRA	ESTATAL	UB.CAMINOS RURALES	01 DA.RECONSTRUCCION	RECONSTRUCCIÓN MEDIANTE REAFIRMAMIENTO Y REVESTIMIENTO DEL CAMINO SAN MARTÍN - EL MEZQUITE EN 7.7 KM 0+000 7+700	PINOS	SAN MARTÍN	abr-2013	dic-2013	390.00	-	390.00	-	-	-	-	-	-	-	-	-	-	-	0.00%	0.00%	Kilómetro	7.7	0	47	52	5.5.2	5	
DESARROLLO URBANO E INFRAESTRUCTURA	03.SOMBRERETE	SINFRA	ESTATAL	UB.CAMINOS RURALES	01 DA.RECONSTRUCCION	RECONSTRUCCIÓN MEDIANTE REAFIRMAMIENTO Y REVESTIMIENTO DEL CAMINO REFUGIO DE LOS POZOS - E.C. JIMÉNEZ DEL TEUL / POTRERO DE ABAJO EN 8 KM DEL 22+000 - 30+000	JIMÉNEZ DEL TEUL	LA CIENEGUITA	abr-2013	dic-2013	405.00	-	405.00	-	-	-	-	-	-	-	-	-	-	-	0.00%	0.00%	Kilómetro	8	0	19	21	5.5.2	5	
DESARROLLO URBANO E INFRAESTRUCTURA	03.SOMBRERETE	SINFRA	ESTATAL	UB.CAMINOS RURALES	01 DA.RECONSTRUCCION	RECONSTRUCCIÓN MEDIANTE REAFIRMAMIENTO Y REVESTIMIENTO DEL CAMINO E.C. JIMÉNEZ DEL TEUL - MOLINA EN 8.0 KM 0+000 - 8+000	JIMÉNEZ DEL TEUL	MOLINA	abr-2013	dic-2013	405.00	-	405.00	-	-	-	-	-	-	-	-	-	-	-	0.00%	0.00%	Kilómetro	8	0	16	18	5.5.2	5	
DESARROLLO URBANO E INFRAESTRUCTURA	02.RÍO GRANDE	SINFRA	ESTATAL	UB.CAMINOS RURALES	01 DA.RECONSTRUCCION	RECONSTRUCCIÓN MEDIANTE REAFIRMAMIENTO Y REVESTIMIENTO DEL CAMINO SAN FELIPE DE JESÚS - LA LAGUNA EN 8.1 KM DEL 0+000 - 8+100	JUAN ALDAMA	SAN FELIPE DE JESÚS (EL ZACATÓN)	abr-2013	dic-2013	410.00	-	410.00	-	-	-	-	-	-	-	-	-	-	-	0.00%	0.00%	Kilómetro	8.1	0	74	80	5.5.2	5	
DESARROLLO URBANO E INFRAESTRUCTURA	04.PINOS	SINFRA	ESTATAL	UB.CAMINOS RURALES	01 DA.RECONSTRUCCION	RECONSTRUCCIÓN MEDIANTE REAFIRMAMIENTO Y REVESTIMIENTO DEL CAMINO ESTANCIA DE ÁNIMAS - E.C. OJOCALIENTE / PINOS EN 8.1 KM DEL 0+000 - 8+100	VILLA GONZÁLEZ ORTEGA	ESTANCIA DE ÁNIMAS	abr-2013	dic-2013	410.00	-	410.00	-	-	-	-	-	-	-	-	-	-	-	0.00%	0.00%	Kilómetro	8.1	0	1250	1355	5.5.2	5	
DESARROLLO URBANO E INFRAESTRUCTURA	06.JEREZ	SINFRA	ESTATAL	UB.CAMINOS RURALES	01 DA.RECONSTRUCCION	RECONSTRUCCIÓN MEDIANTE REAFIRMAMIENTO Y REVESTIMIENTO DEL CAMINO EL SALVADOR - SAN PABLO EN 8.5 KM DEL 0+000 - 8+500	MONTE ESCOBEDO	EL SALVADOR	abr-2013	dic-2013	430.00	-	430.00	-	-	-	-	-	-	-	-	-	-	-	0.00%	0.00%	Kilómetro	8.5	0	10	11	5.5.2	5	
DESARROLLO URBANO E INFRAESTRUCTURA	06.JEREZ	SINFRA	ESTATAL	UB.CAMINOS RURALES	01 DA.RECONSTRUCCION	RECONSTRUCCIÓN MEDIANTE REAFIRMAMIENTO Y REVESTIMIENTO DEL CAMINO SAN NICOLÁS - LO DE NAVA EN 8.9 KM DEL 0+000 - 8+900	JEREZ	LO DE NAVA	abr-2013	dic-2013	451.00	451.00	-	-	-	-	-	-	-	-	-	-	-	-	0.00%	0.00%	Kilómetro	8.9	0	50	54	5.5.2	5	
DESARROLLO URBANO E INFRAESTRUCTURA	02.RÍO GRANDE	SINFRA	ESTATAL	UB.CAMINOS RURALES	01 DA.RECONSTRUCCION	RECONSTRUCCIÓN MEDIANTE REAFIRMAMIENTO Y REVESTIMIENTO DEL CAMINO ALFONSO MEDINA - FRANCISCO R. MURGUÍA EN 9 KM DEL 0+000 - 9+000	GENERAL FRANCISCO R. MURGUIA	ALFONSO MEDINA	abr-2013	dic-2013	456.00	456.00	-	-	-	-	-	-	-	-	-	-	-	-	0.00%	0.00%	Kilómetro	9	0	207	224	5.5.2	5	
DESARROLLO URBANO E INFRAESTRUCTURA	09.JUCHIPILA	SINFRA	ESTATAL	UB.CAMINOS RURALES	01 DA.RECONSTRUCCION	RECONSTRUCCIÓN MEDIANTE REAFIRMAMIENTO Y REVESTIMIENTO DEL CAMINO TLACHICHILA - LA CHAVEÑA EN 9 KM DEL 0+000 - 9+000	NOCHISTLÁN DE MEJÍA	TLACHICHILA	abr-2013	dic-2013	456.00	-	456.00	-	-	-	-	-	-	-	-	-	-	-	0.00%	0.00%	Kilómetro	9	0	727	787	5.5.2	5	
DESARROLLO URBANO E INFRAESTRUCTURA	06.JEREZ	SINFRA	ESTATAL	UB.CAMINOS RURALES	01 DA.RECONSTRUCCION	RECONSTRUCCIÓN MEDIANTE REAFIRMAMIENTO Y REVESTIMIENTO DEL CAMINO E.C. JEREZ / MALPAISO - EL MAGUEYCITO EN 9.2 KM DEL 0+000 - 9+200	JEREZ	EL MAGUEYCITO	abr-2013	dic-2013	466.00	466.00	-	-	-	-	-	-	-	-	-	-	-	-	0.00%	0.00%	Kilómetro	9.2	0	85	92	5.5.2	5	
DESARROLLO URBANO E INFRAESTRUCTURA	01.FRESNILLO	SINFRA	ESTATAL	UB.CAMINOS RURALES	01 DA.RECONSTRUCCION	RECONSTRUCCIÓN MEDIANTE REAFIRMAMIENTO Y REVESTIMIENTO AGUA NUEVA - E.C. NUEVO MERCURIO EN 5.5 KM 0+000 - 5+500	VILLA DE COS	VILLA DE COS	abr-2013	dic-2013	278.00	-	278.00	-	-	-	-	-	-	-	-	-	-	-	0.00%	0.00%	Kilómetro	5.5	0	276	299	5.5.2	5	
DESARROLLO URBANO E INFRAESTRUCTURA	04.PINOS	SINFRA	ESTATAL	UB.CAMINOS RURALES	01 DA.RECONSTRUCCION	RECONSTRUCCIÓN MEDIANTE REAFIRMAMIENTO Y REVESTIMIENTO DEL CAMINO OJO DE AGUA DE LA PALMA - BUENAVISTA EN 10.0 KM (0+000 - 10+000)	PINOS	OJO DE AGUA DE LA PALMA	abr-2013	dic-2013	507.00	507.00	-	-	-	-	-	-	-	-	-	-	-	-	0.00%	0.00%	Kilómetro	10	0	390	423	5.5.2	5	
DESARROLLO URBANO E INFRAESTRUCTURA	04.PINOS	SINFRA	ESTATAL	UB.CAMINOS RURALES	01 DA.RECONSTRUCCION	RECONSTRUCCIÓN MEDIANTE REAFIRMAMIENTO Y REVESTIMIENTO DEL CAMINO SANTA GERTRUDIS - ESPÍRITU SANTO EN 10.0 KM (0+000 - 10+000)	PINOS	SANTA GERTRUDIS	abr-2013	dic-2013	507.00	-	507.00	-	-	-	-	-	-	-	-	-	-	-	0.00%	0.00%	Kilómetro	10	0	48	52	5.5.2	5	
DESARROLLO URBANO E INFRAESTRUCTURA	02.RÍO GRANDE	SINFRA	ESTATAL	UB.CAMINOS RURALES	01 DA.RECONSTRUCCION	RECONSTRUCCIÓN MEDIANTE REAFIRMAMIENTO Y REVESTIMIENTO DEL CAMINO LA LAGUNA - SAN LUCAS DE ABAJO EN 10 KM DEL 0+000 - 10+000	GENERAL FRANCISCO R. MURGUIA	LA LAGUNA (LA LAGUNA VALENCIANA)	abr-2013	dic-2013	507.00	507.00	-	-	-	-	-	-	-	-	-	-	-	-	0.00%	0.00%	Kilómetro	10	0	15	16	5.5.2	5	
DESARROLLO URBANO E INFRAESTRUCTURA	01.FRESNILLO	SINFRA	ESTATAL	UB.CAMINOS RURALES	01 DA.RECONSTRUCCION	RECONSTRUCCIÓN MEDIANTE REAFIRMAMIENTO Y REVESTIMIENTO DEL CAMINO SAN JUAN CAPISTRANO - EL TULILLO EN 10.0 KM 0+000 - 10+000	VALPARAÍSO	SAN JUAN CAPISTRANO	abr-2013	dic-2013	507.00	-	507.00	-	-	-	-	-	-	-	-	-	-	-	0.00%	0.00%	Kilómetro	10	0	242	263	5.5.2	5	
DESARROLLO URBANO E INFRAESTRUCTURA	01.FRESNILLO	SINFRA	ESTATAL	UB.CAMINOS RURALES	01 DA.RECONSTRUCCION	RECONSTRUCCIÓN MEDIANTE REAFIRMAMIENTO Y REVESTIMIENTO DEL CAMINO SAN JUAN CAPISTRANO - SAN RAFAEL DE LAS TABLAS - LAS AMECAS EN 10.0 KM 14+000 - 24+000	VALPARAÍSO	SAN RAFAEL	abr-2013	dic-2013	507.00	-	507.00	-	-	-	-	-	-	-	-	-	-	-	0.00%	0.00%	Kilómetro	10	0	265	288	5.5.2	5	
DESARROLLO URBANO E INFRAESTRUCTURA	05.TLALTENANGO	SINFRA	ESTATAL	UB.CAMINOS RURALES	01 DA.RECONSTRUCCION	RECONSTRUCCIÓN MEDIANTE REAFIRMAMIENTO Y REVESTIMIENTO DEL CAMINO EL BARRANCO - LA CEJA EN 10.5 KM DEL 0+000 - 10+500	TRINIDAD GARCÍA DE LA CADENA	EL BARRANCO	abr-2013	dic-2013	532.00	532.00	-	-	-	-	-	-	-	-	-	-	-	-	0.00%	0.00%	Kilómetro	10.5	0	24	27	5.5.2	5	
DESARROLLO URBANO E INFRAESTRUCTURA	01.FRESNILLO	SINFRA	ESTATAL	UB.CAMINOS RURALES	01 DA.RECONSTRUCCION	RECONSTRUCCIÓN MEDIANTE REAFIRMAMIENTO Y REVESTIMIENTO DEL CAMINO ALLENDE - MANGANITA EN 10.5 KM DEL 0+000 - 10+500	VILLA DE COS	ALLENDE (SAN EUSEBIO)	abr-2013	dic-2013	532.00	-	532.00	-	-	-	-	-	-	-	-	-	-	-	0.00%	0.00%	Kilómetro	10.5	0	51	56	5.5.2	5	
DESARROLLO URBANO E INFRAESTRUCTURA	02.RÍO GRANDE	SINFRA	ESTATAL	UB.CAMINOS RURALES	01 DA.RECONSTRUCCION	RECONSTRUCCIÓN MEDIANTE REAFIRMAMIENTO Y REVESTIMIENTO DEL CAMINO PASTELERA -EL CASADERO	RÍO GRANDE	PASTELERA	abr-2013	dic-2013	557.00	-	557.00	-	-	-	-	-	-	-	-	-	-	-	0.00%	0.00%	Kilómetro	11	0	518	561	5.5.2	5	
DESARROLLO URBANO E INFRAESTRUCTURA	07.MAZAPIL	SINFRA	ESTATAL	UB.CAMINOS RURALES	01 DA.RECONSTRUCCION	RECONSTRUCCIÓN MEDIANTE REAFIRMAMIENTO Y REVESTIMIENTO DEL CAMINO LOS ENCINOS - COYOTILLOS - LAS HUERTAS EN 25.0 KM DEL 0+000 - 25+000	CONCEPCIÓN DEL ORO	LOS ENCINOS	abr-2013	dic-2013	1.00	-	1.00	-	-	-	-	-	-	-	-	-	-	-	0.00%	0.00%	Kilómetro	25	0	168	181	5.5.2	5	
DESARROLLO URBANO E INFRAESTRUCTURA	01.FRESNILLO	SINFRA	ESTATAL	UB.CAMINOS RURALES	01 DA.RECONSTRUCCION	RECONSTRUCCIÓN MEDIANTE REAFIRMAMIENTO Y REVESTIMIENTO DEL CAMINO LA MANGANITA - POZO HONDO EN 25 KM DEL 0+000 - 25+000	VILLA DE COS	MANGANITA	abr-2013	dic-2013	1.00	-	1.00	-	-	-	-	-	-	-	-	-	-	-	0.00%	0.00%	Kilómetro	25	0	155	167	5.5.2	5	
DESARROLLO URBANO E INFRAESTRUCTURA	02.RÍO GRANDE	SINFRA	ESTATAL	UB.CAMINOS RURALES	01 DA.RECONSTRUCCION	RECONSTRUCCIÓN MEDIANTE REAFIRMAMIENTO Y REVESTIMIENTO DEL CAMINO E.C. FRANCISCO R. MURGUÍA / MAZAPIL - MARAVILLAS - CHAPULTEPEC EN 30.4 KM DEL 0+000 - 30+400	GENERAL FRANCISCO R. MURGUIA	MARAVILLAS	abr-2013	dic-2013	1.00	-	1.00	-	-	-	-	-	-	-	-	-	-	-	0.00%	0.00%	Kilómetro	30.4	0	6	7	5.5.2	5	
DESARROLLO URBANO E INFRAESTRUCTURA	01.FRESNILLO	SINFRA	ESTATAL	UB.CAMINOS RURALES	01 DA.RECONSTRUCCION	RECONSTRUCCIÓN MEDIANTE REAFIRMAMIENTO Y REVESTIMIENTO DEL CAMINO OJO DE AGUA DE LA BATEA - MILPILLAS DE LA SIERRA - LAS AMECAS EN 32 KM DEL 0+000 - 32+000	VALPARAÍSO	MILPILLAS DE LA SIERRA	abr-2013	dic-2013	1.00	-	1.00	-	-	-	-	-	-	-	-	-	-	-	0.00%	0.00%	Kilómetro	32	0	271	293	5.5.2	5	
DESARROLLO URBANO E INFRAESTRUCTURA	07.MAZAPIL	SINFRA	ESTATAL	UB.CAMINOS RURALES	01 DA.RECONSTRUCCION	RECONSTRUCCIÓN MEDIANTE REAFIRMAMIENTO Y REVESTIMIENTO DEL CAMINO E.C. ZACATECAS / SALTILLO CARBONERILLAS - LA MEJORANA EN 32 KM DEL 0+000 - 32+000	MAZAPIL	SAN JOSÉ DE CARBONERILLAS	abr-2013	dic-2013	1.00	-	1.00	-	-	-	-	-	-	-	-	-	-	-	0.00%	0.00%	Kilómetro	32	0	43	46	5.5.2	5	
DESARROLLO URBANO E INFRAESTRUCTURA	01.FRESNILLO	SINFRA	ESTATAL	UB.CAMINOS RURALES	01 DA.RECONSTRUCCION	RECONSTRUCCIÓN MEDIANTE REAFIRMAMIENTO Y REVESTIMIENTO DEL CAMINO SARTENEJA - BENITO JUÁREZ - E.C. SALTILLO EN 32 KM DEL 0+000 - 32+000	VILLA DE COS	SARTENEJA	abr-2013	dic-2013	1.00	-	1.00	-	-	-	-	-	-	-	-	-	-	-	0.00%	0.00%	Kilómetro	32	0	259	281	5.5.2	5	
DESARROLLO URBANO E INFRAESTRUCTURA	07.MAZAPIL	SINFRA	ESTATAL	UB.CAMINOS RURALES	01 DA.RECONSTRUCCION	RECONSTRUCCIÓN MEDIANTE REAFIRMAMIENTO Y REVESTIMIENTO DEL CAMINO APOZOLAYA - LA ALEGRÍA - SAN JERÓNIMO EN 32.5 KM DEL 0+000 - 32+000	MAZAPIL	APOZOLAYA	abr-2013	dic-2013	1.00	-	1.00	-	-	-	-	-	-	-	-	-	-	-	0.00%	0.00%	Kilómetro	32.5	0	243	264	5.5.2	5	
DESARROLLO URBANO E INFRAESTRUCTURA	07.MAZAPIL	SINFRA	ESTATAL	UB.CAMINOS RURALES	01 DA.RECONSTRUCCION	RECONSTRUCCIÓN MEDIANTE REAFIRMAMIENTO Y REVESTIMIENTO DEL CAMINO PUERTO EL ROSARIO - PRESA DEL JUNCO - E.C. ZAC / SALTILLO EN 34.3 KM DEL 0+000 - 34+300	MAZAPIL	EL ROSARIO (PUERTO DEL ROSARIO)	abr-2013	dic-2013	1.00	-	1.00	-	-	-	-	-	-	-	-	-	-	-	0.00%	0.00%	Kilómetro	34.3	0	109	118	5.5.2	5	

GOBIERNO DEL ESTADO DE ZACATECAS
UNIDAD DE PLANEACIÓN
PROGRAMA OPERATIVO ANUAL 2013
POR EJE

SECTOR	REGIÓN	DEPENDENCIA	FONDO O MODALIDAD DE INVERSIÓN	PROGRAMA	SUBPROGRAMA	DESCRIPCIÓN DE LA OBRA O ACCIÓN	MUNICIPIO	LOCALIDAD	FECHA DE:		ESTRUCTURA FINANCIERA 2013 (PESOS) PROGRAMADA							ESTRUCTURA FINANCIERA 2013 (PESOS) EJERCIDA							AVANCE %		METAS TOTALES			BENEFICIARIOS		PED	NUMERO DEL PROYECTO	OBSERVACIONES
									INICIO dd/mm/ AAAA	TÉRMINO dd/mm/ AAAA	TOTAL	FEDERAL	ESTATAL	MUNICIPAL	PARTICIPANTES	CRÉDITO	OTROS	TOTAL	FEDERAL	ESTATAL	MUNICIPAL	PARTICIPANTES	CRÉDITO	OTROS	FINANCIERO	FÍSICO	UNIDAD DE MEDIDA	PROGRAMADAS	ALCANZADAS	HOMBRES	MUJERES	EJE, LÍNEA ESTRATÉGICA, ESTRATEGIA		
DESARROLLO URBANO E INFRAESTRUCTURA	02,RIO GRANDE	SINFRA	ESTATAL	UB,CAMINOS RURALES	01 OA,RECONSTRUCCION	RECONSTRUCCIÓN MEDIANTE REAFINAMIENTO Y REVESTIMIENTO DEL CAMINO E.C. NIEVES / MAZAPIL - PROVIDENCIA - ESTACIÓN PACHECO EN 40 KM DEL 0+000 - 40+000	GENERAL FRANCISCO R. MURGUIA	PROVIDENCIA	abr-2013	dic-2013	1.00	-	1.00	-	-	-	-	-	-	-	-	-	-	-	0.00%	0.00%	Kilómetro	40	0	59	64	5.5.2	5	
DESARROLLO URBANO E INFRAESTRUCTURA	01,FRESNILLO	SINFRA	FONREGION	UC,CARRETERAS ALIMENTADORAS	02 OA,MODERNIZACION Y AMPLIACION	MODERNIZACIÓN MEDIANTE CONSTRUCCIÓN DE TERRACERÍAS, BASE HIDRÁULICA, APLICACIÓN DE RIEGO DE IMPREGNACIÓN, CARPETA ASFÁLTICA Y SEÑALAMIENTO DEL CAMINO RAMÓN LÓPEZ VELARDE - FRANCISCO I. MADERO EN 1.14 KM (0+000 – 1+140)	CALERA	RAMÓN LÓPEZ VELARDE (TORIBIO)	abr-2013	dic-2013	951.00	1.00	-	950.00	-	-	-	-	-	-	-	-	-	-	0.00%	0.00%	Kilómetro	1.14	0	2071	2239	5.5.2	5	
DESARROLLO URBANO E INFRAESTRUCTURA	01,FRESNILLO	SINFRA	FONREGION	UC,CARRETERAS ALIMENTADORAS	02 OA,MODERNIZACION Y AMPLIACION	MODERNIZACIÓN MEDIANTE CONSTRUCCIÓN DE TERRACERÍAS, BASE HIDRÁULICA, APLICACIÓN DE RIEGO DE IMPREGNACIÓN, CARPETA ASFÁLTICA Y SEÑALAMIENTO DEL CAMINO PALMA DELGADITA - LLANO BLANCO EN 1.0 KM (1+100 – 2+100)	CALERA	PALMA DELGADITA DOS (ROBERTO RUIZ LUJAN)	abr-2013	dic-2013	951.00	1.00	-	950.00	-	-	-	-	-	-	-	-	-	-	0.00%	0.00%	Kilómetro	1	0	3	3	5.5.2	5	
DESARROLLO URBANO E INFRAESTRUCTURA	01,FRESNILLO	SINFRA	FONREGION	UC,CARRETERAS ALIMENTADORAS	02 OA,MODERNIZACION Y AMPLIACION	MODERNIZACIÓN MEDIANTE CONSTRUCCIÓN DE TERRACERÍAS, BASE HIDRÁULICA, APLICACIÓN DE RIEGO DE IMPREGNACIÓN, CARPETA ASFÁLTICA Y SEÑALAMIENTO DEL CAMINO RÍO FRÍO - NUEVA ALIANZA EN 1.0 KM (15+440 – 16+440)	CALERA	RÍO FRÍO	abr-2013	dic-2013	951.00	1.00	-	950.00	-	-	-	-	-	-	-	-	-	-	0.00%	0.00%	Kilómetro	1	0	294	318	5.5.2	5	
DESARROLLO URBANO E INFRAESTRUCTURA	02,RIO GRANDE	SINFRA	FONREGION	UC,CARRETERAS ALIMENTADORAS	02 OA,MODERNIZACION Y AMPLIACION	MODERNIZACIÓN MEDIANTE CONSTRUCCIÓN DE TERRACERÍAS, BASE HIDRÁULICA, APLICACIÓN DE RIEGO DE IMPREGNACIÓN, CARPETA ASFÁLTICA Y SEÑALAMIENTO DEL CAMINO LA QUEMADA - ESTACIÓN GUTIÉRREZ EN 1.1 KM (8+000 – 9+000)	CAÑITAS DE FELIPE PESCADOR	LA QUEMADA	abr-2013	dic-2013	2.00	1.00	-	1.00	-	-	-	-	-	-	-	-	-	-	0.00%	0.00%	Kilómetro	1.1	0	329	357	5.5.2	5	
DESARROLLO URBANO E INFRAESTRUCTURA	07,MAZAPIL	SINFRA	FONREGION	UC,CARRETERAS ALIMENTADORAS	02 OA,MODERNIZACION Y AMPLIACION	MODERNIZACIÓN MEDIANTE CONSTRUCCIÓN DE TERRACERÍAS HASTA BASE HIDRÁULICA, OBRAS DE DRENAJE, APLICACIÓN DE EMULSIÓN Y CARPETA ASFÁLTICA Y SEÑALAMIENTO DEL CAMINO E.C. ZACATECAS / SALTILLO - CIÉNEGA DE ROCAMONTES - GUADALUPE GARZARON EN 2.6 KM INCLUYE ENTRONQUE (5+000 – 2+400 DE VIA)	CONCEPCIÓN DEL ORO	CIÉNEGA DE ROCAMONTES	abr-2013	dic-2013	2.00	2.00	-	-	-	-	-	-	-	-	-	-	-	-	0.00%	0.00%	Kilómetro	2.6	0	65	71	5.5.2	5	
DESARROLLO URBANO E INFRAESTRUCTURA	01,FRESNILLO	SINFRA	FONREGION	UC,CARRETERAS ALIMENTADORAS	02 OA,MODERNIZACION Y AMPLIACION	MODERNIZACIÓN MEDIANTE CONSTRUCCIÓN DE TERRACERÍAS, OBRAS DE DRENAJE, PAVIMENTO Y SEÑALAMIENTO DEL CAMINO EL REFUGIO DE ABREGO - SAN MARCOS DE ABREGO - SAN PEDRO DE ABREGO EN 1.3 KM INCLUYÉ ENTRONQUE (5+000 – 0+900 DE VIA)	FRESNILLO	EL REFUGIO DE ABREGO (BENITO JUÁREZ)	abr-2013	dic-2013	2.00	2.00	-	-	-	-	-	-	-	-	-	-	-	-	0.00%	0.00%	Kilómetro	1.3	0	171	186	5.5.2	5	
DESARROLLO URBANO E INFRAESTRUCTURA	01,FRESNILLO	SINFRA	FONREGION	UC,CARRETERAS ALIMENTADORAS	02 OA,MODERNIZACION Y AMPLIACION	MODERNIZACIÓN MEDIANTE CONSTRUCCIÓN DE TERRACERÍAS, OBRAS DE DRENAJE, PAVIMENTO Y SEÑALAMIENTO DEL CAMINO E.C. VICENTE GUERRERO / SAN JERÓNIMO - FRANCISCO I. MADERO EN 1.4 KM (14+500 – 15+900)	FRESNILLO	FRANCISCO I. MADERO	abr-2013	dic-2013	2.00	2.00	-	-	-	-	-	-	-	-	-	-	-	-	0.00%	0.00%	Kilómetro	1.4	0	210	228	5.5.2	5	
DESARROLLO URBANO E INFRAESTRUCTURA	01,FRESNILLO	SINFRA	FONREGION	UC,CARRETERAS ALIMENTADORAS	02 OA,MODERNIZACION Y AMPLIACION	MODERNIZACIÓN MEDIANTE CONSTRUCCIÓN DE TERRACERÍAS, OBRAS DE DRENAJE, PAVIMENTO Y SEÑALAMIENTO DEL CAMINO TORREÓN DE LOS PASTORES - TAPIAS DE SANTA CRUZ EN 1.3 KM (18+350 – 19+650)	FRESNILLO	TAPIAS DE SANTA CRUZ (PEDRO RUIZ GONZÁLEZ)	abr-2013	dic-2013	2.00	2.00	-	-	-	-	-	-	-	-	-	-	-	-	0.00%	0.00%	Kilómetro	1.3	0	567	614	5.5.2	5	
DESARROLLO URBANO E INFRAESTRUCTURA	01,FRESNILLO	SINFRA	FONREGION	UC,CARRETERAS ALIMENTADORAS	02 OA,MODERNIZACION Y AMPLIACION	MODERNIZACIÓN MEDIANTE CONSTRUCCIÓN DE TERRACERÍAS, OBRAS DE DRENAJE, PAVIMENTO Y SEÑALAMIENTO DEL CAMINO BUENAVISTA DE TRUJILLO - MATÍAS RAMOS EN 1.12 KM INCLUYE ENTRONQUE (6+000 – 0+880 DE VIA)	FRESNILLO	BUENAVISTA DE TRUJILLO	abr-2013	dic-2013	2.00	2.00	-	-	-	-	-	-	-	-	-	-	-	-	0.00%	0.00%	Kilómetro	1.12	0	704	782	5.5.2	5	
DESARROLLO URBANO E INFRAESTRUCTURA	02,RIO GRANDE	SINFRA	FONREGION	UC,CARRETERAS ALIMENTADORAS	02 OA,MODERNIZACION Y AMPLIACION	MODERNIZACIÓN MEDIANTE CONSTRUCCIÓN DE TERRACERÍAS, BASE HIDRÁULICA, APLICACIÓN DE RIEGO DE IMPREGNACIÓN, CARPETA ASFÁLTICA Y SEÑALAMIENTO DEL CAMINO E. C. NIEVES / CIENEGUILLAS - SAN MARTÍN - EMANCIPACIÓN EN 1.0 KM (1+000 – 2+000)	GENERAL FRANCISCO R. MURGUIA	INDEPENDENCIA SAN MARTÍN (SAN MARTÍN)	abr-2013	dic-2013	951.00	1.00	-	950.00	-	-	-	-	-	-	-	-	-	-	0.00%	0.00%	Kilómetro	1	0	284	308	5.5.2	5	
DESARROLLO URBANO E INFRAESTRUCTURA	02,RIO GRANDE	SINFRA	FONREGION	UC,CARRETERAS ALIMENTADORAS	02 OA,MODERNIZACION Y AMPLIACION	MODERNIZACIÓN MEDIANTE CONSTRUCCIÓN DE TERRACERÍAS, BASE HIDRÁULICA, APLICACIÓN DE RIEGO DE IMPREGNACIÓN, CARPETA ASFÁLTICA Y SEÑALAMIENTO DEL CAMINO E. C. NIEVES/RIO GRANDE - EL ROSARIO EN 1.0 KM (5+000 – 1+000)	GENERAL FRANCISCO R. MURGUIA	EL ROSARIO (RANCHO DE LOS ROJAS)	abr-2013	dic-2013	951.00	1.00	-	950.00	-	-	-	-	-	-	-	-	-	-	0.00%	0.00%	Kilómetro	1	0	51	55	5.5.2	5	
DESARROLLO URBANO E INFRAESTRUCTURA	02,RIO GRANDE	SINFRA	FONREGION	UC,CARRETERAS ALIMENTADORAS	02 OA,MODERNIZACION Y AMPLIACION	MODERNIZACIÓN MEDIANTE CONSTRUCCIÓN DE TERRACERÍAS, BASE HIDRÁULICA, APLICACIÓN DE RIEGO DE IMPREGNACIÓN, CARPETA ASFÁLTICA Y SEÑALAMIENTO DEL CAMINO E. C. NIEVES/MAZAPIL - SAN LUCAS EN 1.0 KM (1+000 – 0+000)	GENERAL FRANCISCO R. MURGUIA	SAN LUCAS	abr-2013	dic-2013	951.00	1.00	-	950.00	-	-	-	-	-	-	-	-	-	-	0.00%	0.00%	Kilómetro	1	0	345	374	5.5.2	5	
DESARROLLO URBANO E INFRAESTRUCTURA	02,RIO GRANDE	SINFRA	FONREGION	UC,CARRETERAS ALIMENTADORAS	02 OA,MODERNIZACION Y AMPLIACION	MODERNIZACIÓN MEDIANTE CONSTRUCCIÓN DE TERRACERÍAS, BASE HIDRÁULICA, APLICACIÓN DE RIEGO DE IMPREGNACIÓN, CARPETA ASFÁLTICA Y SEÑALAMIENTO DEL CAMINO E. C. NIEVES/MAZAPIL - LUIS MOYA EN 1.0 KM (6+000 – 7+000)	GENERAL FRANCISCO R. MURGUIA	LUIS MOYA	abr-2013	dic-2013	951.00	1.00	-	950.00	-	-	-	-	-	-	-	-	-	-	0.00%	0.00%	Kilómetro	1	0	15	17	5.5.2	5	
DESARROLLO URBANO E INFRAESTRUCTURA	02,RIO GRANDE	SINFRA	FONREGION	UC,CARRETERAS ALIMENTADORAS	02 OA,MODERNIZACION Y AMPLIACION	MODERNIZACIÓN MEDIANTE CONSTRUCCIÓN DE TERRACERÍAS, BASE HIDRÁULICA, APLICACIÓN DE RIEGO DE IMPREGNACIÓN, CARPETA ASFÁLTICA Y SEÑALAMIENTO DEL CAMINO E. C. NIEVES/MAZAPIL - SAN JOSÉ DE MORTEROS EN 1.0 KM (1+000 – 2+000)	GENERAL FRANCISCO R. MURGUIA	SAN JOSÉ DE MORTEROS (MORTEROS)	abr-2013	dic-2013	951.00	1.00	-	950.00	-	-	-	-	-	-	-	-	-	-	0.00%	0.00%	Kilómetro	1	0	261	283	5.5.2	5	
DESARROLLO URBANO E INFRAESTRUCTURA	02,RIO GRANDE	SINFRA	FONREGION	UC,CARRETERAS ALIMENTADORAS	02 OA,MODERNIZACION Y AMPLIACION	MODERNIZACIÓN MEDIANTE CONSTRUCCIÓN DE TERRACERÍAS, BASE HIDRÁULICA, APLICACIÓN DE RIEGO DE IMPREGNACIÓN, CARPETA ASFÁLTICA Y SEÑALAMIENTO DEL CAMINO E. C. NIEVES/MAZAPIL - JARAILLO EN 1.0 KM (10+940 – 11+940)	GENERAL FRANCISCO R. MURGUIA	JARAILLO	abr-2013	dic-2013	951.00	1.00	-	950.00	-	-	-	-	-	-	-	-	-	-	0.00%	0.00%	Kilómetro	1	0	217	235	5.5.2	5	
DESARROLLO URBANO E INFRAESTRUCTURA	02,RIO GRANDE	SINFRA	FONREGION	UC,CARRETERAS ALIMENTADORAS	02 OA,MODERNIZACION Y AMPLIACION	MODERNIZACIÓN MEDIANTE CONSTRUCCIÓN DE TERRACERÍAS, BASE HIDRÁULICA, APLICACIÓN DE RIEGO DE IMPREGNACIÓN, CARPETA ASFÁLTICA Y SEÑALAMIENTO DEL CAMINO NIEVES - ALFONSO MEDINA EN 1.0 KM (1+000 – 2+000)	GENERAL FRANCISCO R. MURGUIA	ALFONSO MEDINA	abr-2013	dic-2013	951.00	1.00	-	950.00	-	-	-	-	-	-	-	-	-	-	0.00%	0.00%	Kilómetro	1	0	202	219	5.5.2	5	
DESARROLLO URBANO E INFRAESTRUCTURA	06,JEREZ	SINFRA	FONREGION	UC,CARRETERAS ALIMENTADORAS	02 OA,MODERNIZACION Y AMPLIACION	MODERNIZACIÓN MEDIANTE CONSTRUCCIÓN DE TERRACERÍAS, OBRAS DE DRENAJE, PAVIMENTO Y SEÑALAMIENTO DEL CAMINO E.C. VILLANUEVA / JOAQUÍN AMARO - LAS LABORES EN 1.10 KM	EL PLATEADO DE JOAQUIN AMARO	VARIAS	abr-2013	dic-2013	1.00	1.00	-	-	-	-	-	-	-	-	-	-	-	-	0.00%	0.00%	Kilómetro	1.1	0	51	55	5.5.2	5	

GOBIERNO DEL ESTADO DE ZACATECAS
UNIDAD DE PLANEACIÓN
PROGRAMA OPERATIVO ANUAL 2013
POR EJE

SECTOR	REGIÓN	DEPENDENCIA	FONDO O MODALIDAD DE INVERSIÓN	PROGRAMA	SUBPROGRAMA	DESCRIPCIÓN DE LA OBRA O ACCIÓN	MUNICIPIO	LOCALIDAD	FECHA DE:		ESTRUCTURA FINANCIERA 2013 (PESOS) PROGRAMADA							ESTRUCTURA FINANCIERA 2013 (PESOS) EJERCIDA							AVANCE %		METAS TOTALES			BENEFICIARIOS		PED	NUMERO DEL PROYECTO	OBSERVACIONES
									INICIO dd/mm/ AAAA	TÉRMINO dd/mm/ AAAA	TOTAL	FEDERAL	ESTATAL	MUNICIPAL	PARTICIPANTES	CRÉDITO	OTROS	TOTAL	FEDERAL	ESTATAL	MUNICIPAL	PARTICIPANTES	CRÉDITO	OTROS	FINANCIERO	FÍSICO	UNIDAD DE MEDIDA	PROGRAMADAS	ALCANZADAS	HOMBRES	MUJERES	EJE, LÍNEA ESTRATÉGICA, ESTRATEGIA		
DESARROLLO URBANO E INFRAESTRUCTURA	06,JEREZ	SINFRA	FONREGION	UC,CARRETERAS ALIMENTADORAS	02 OA,MODERNIZACION Y AMPLIACION	MODERNIZACIÓN MEDIANTE CONSTRUCCIÓN DE TERRACERÍAS, BASE HIDRÁULICA, APLICACIÓN DE RIEGO DE IMPREGNACIÓN, CARPETA ASFÁLTICA Y SEÑALAMIENTO DEL CAMINO E.C. MALPASO / JEREZ - LO DE LUNA EN 1.22 KM (4+760 – 5+600 Y 5+760 – 6+140)	JEREZ	LO DE LUNA	abr-2013	dic-2013	2.00	1.00	-	1.00	-	-	-	-	-	-	-	-	-	-	0.00%	0.00%	Kilómetro	1.22	0	117	127	5.5.2	5	
DESARROLLO URBANO E INFRAESTRUCTURA	09,JUCHIPILA	SINFRA	FONREGION	UC,CARRETERAS ALIMENTADORAS	02 OA,MODERNIZACION Y AMPLIACION	MODERNIZACIÓN MEDIANTE CONSTRUCCIÓN DE TERRACERÍAS, BASE HIDRÁULICA, APLICACIÓN DE RIEGO DE IMPREGNACIÓN, CARPETA ASFÁLTICA Y SEÑALAMIENTO DEL CAMINO E.C. ZACATECAS / GUADALAJARA - EL RANCHITO EN 0.6 KM (0+000 – 0+600)	JUCHIPILA	EL RANCHITO	abr-2013	dic-2013	2.00	1.00	-	1.00	-	-	-	-	-	-	-	-	-	-	0.00%	0.00%	Metro	600	0	12	12	5.5.2	5	
DESARROLLO URBANO E INFRAESTRUCTURA	04,PINOS	SINFRA	FONREGION	UC,CARRETERAS ALIMENTADORAS	02 OA,MODERNIZACION Y AMPLIACION	MODERNIZACIÓN MEDIANTE CONSTRUCCIÓN DE TERRACERÍAS HASTA BASE HIDRÁULICA, RIEGO DE IMPREGNACIÓN, SEÑALAMIENTO Y APLICACIÓN DE CARPETA ASFÁLTICA DEL CAMINO JESÚS MARÍA - LA CONCEPCIÓN EN 1.0 KM (1+755 – 2+700)	LORETO	LA CONCEPCIÓN	abr-2013	dic-2013	951.00	1.00	-	950.00	-	-	-	-	-	-	-	-	-	-	0.00%	0.00%	Kilómetro	1	0	426	482	5.5.2	5	
DESARROLLO URBANO E INFRAESTRUCTURA	04,PINOS	SINFRA	FONREGION	UC,CARRETERAS ALIMENTADORAS	01 OA,RECONSTRUCCION	MODERNIZACIÓN MEDIANTE CONSTRUCCIÓN DE TERRACERÍAS HASTA BASE HIDRÁULICA, RIEGO DE IMPREGNACIÓN, SEÑALAMIENTO Y APLICACIÓN DE CARPETA ASFÁLTICA DEL CAMINO E.C. LORETO / TIERRA BLANCA - LA VICTORIA EN 1.30 KM INCLUYE ENTRONQUE (0+000 – 0+900 DE VIA)	LORETO	LA VICTORIA	abr-2013	dic-2013	2.00	1.00	-	1.00	-	-	-	-	-	-	-	-	-	-	0.00%	0.00%	Kilómetro	1.3	0	68	74	5.5.2	5	
DESARROLLO URBANO E INFRAESTRUCTURA	02,RIO GRANDE	SINFRA	FONREGION	UC,CARRETERAS ALIMENTADORAS	02 OA,MODERNIZACION Y AMPLIACION	MODERNIZACIÓN MEDIANTE CONSTRUCCIÓN DE TERRACERÍAS, BASE HIDRÁULICA, APLICACIÓN DE RIEGO DE IMPREGNACIÓN, CARPETA ASFÁLTICA Y SEÑALAMIENTO DEL CAMINO MIGUEL ALIZA - LA HONDA EN 9.48 KM (1+040 – 22+480)	MIGUEL ALIZA	VARIAS	abr-2013	dic-2013	19.00	10.00	-	9.00	-	-	-	-	-	-	-	-	-	-	0.00%	0.00%	Kilómetro	9.48	0	249	269	5.5.2	5	
DESARROLLO URBANO E INFRAESTRUCTURA	02,RIO GRANDE	SINFRA	FONREGION	UC,CARRETERAS ALIMENTADORAS	02 OA,MODERNIZACION Y AMPLIACION	MODERNIZACIÓN MEDIANTE CONSTRUCCIÓN DE TERRACERÍAS, BASE HIDRÁULICA, APLICACIÓN DE RIEGO DE IMPREGNACIÓN, CARPETA ASFÁLTICA Y SEÑALAMIENTO DEL CAMINO MIGUEL ALIZA - PRESA DE SANTIAGO EN 1.30 KM (0+000 – 1+300)	MIGUEL ALIZA	VARIAS	abr-2013	dic-2013	951.00	1.00	-	950.00	-	-	-	-	-	-	-	-	-	-	0.00%	0.00%	Kilómetro	1.3	0	578	626	5.5.2	5	
DESARROLLO URBANO E INFRAESTRUCTURA	04,PINOS	SINFRA	FONREGION	UC,CARRETERAS ALIMENTADORAS	02 OA,MODERNIZACION Y AMPLIACION	MODERNIZACIÓN MEDIANTE CONSTRUCCIÓN DE TERRACERÍAS, BASE HIDRÁULICA, APLICACIÓN DE RIEGO DE IMPREGNACIÓN, CARPETA ASFÁLTICA Y SEÑALAMIENTO DEL CAMINO NORIA DE ÁNGELES - MARAVILLAS EN 1.30 KM (4+940 – 6+140)	NORIA DE ÁNGELES	COLONIA MADERO (MADERO)	abr-2013	dic-2013	951.00	1.00	-	950.00	-	-	-	-	-	-	-	-	-	-	0.00%	0.00%	Kilómetro	1.3	0	393	426	5.5.2	5	
DESARROLLO URBANO E INFRAESTRUCTURA	04,PINOS	SINFRA	FONREGION	UC,CARRETERAS ALIMENTADORAS	02 OA,MODERNIZACION Y AMPLIACION	MODERNIZACIÓN MEDIANTE CONSTRUCCIÓN DE TERRACERÍAS, BASE HIDRÁULICA, APLICACIÓN DE RIEGO DE IMPREGNACIÓN, CARPETA ASFÁLTICA Y SEÑALAMIENTO DEL CAMINO GUADALUPE VICTORIA - IGNACIO ZARAGOZA EN 1.0 KM (4+000 – 5+000)	NORIA DE ÁNGELES	IGNACIO ZARAGOZA (SAN DIEGO)	abr-2013	dic-2013	951.00	1.00	-	950.00	-	-	-	-	-	-	-	-	-	-	0.00%	0.00%	Kilómetro	1	0	557	604	5.5.2	5	
DESARROLLO URBANO E INFRAESTRUCTURA	04,PINOS	SINFRA	FONREGION	UC,CARRETERAS ALIMENTADORAS	02 OA,MODERNIZACION Y AMPLIACION	MODERNIZACIÓN MEDIANTE CONSTRUCCIÓN DE TERRACERÍAS, BASE HIDRÁULICA, APLICACIÓN DE RIEGO DE IMPREGNACIÓN, CARPETA ASFÁLTICA Y SEÑALAMIENTO DEL CAMINO EL REFUGIO - RANCHO NUEVO - IGNACIO ZARAGOZA EN 1.32 KM INCLUYE ENTRONQUE (3+000 – 3+980 DE VIA)	NORIA DE ÁNGELES	RANCHO NUEVO DE MORELOS	abr-2013	dic-2013	951.00	1.00	-	950.00	-	-	-	-	-	-	-	-	-	-	0.00%	0.00%	Kilómetro	1.32	0	675	731	5.5.2	5	
DESARROLLO URBANO E INFRAESTRUCTURA	10,OJOCALIENTE	SINFRA	FONREGION	UC,CARRETERAS ALIMENTADORAS	02 OA,MODERNIZACION Y AMPLIACION	MODERNIZACIÓN MEDIANTE CONSTRUCCIÓN DE TERRACERÍAS, BASE HIDRÁULICA, APLICACIÓN DE RIEGO DE IMPREGNACIÓN, CARPETA ASFÁLTICA Y SEÑALAMIENTO DEL CAMINO E.C. OJOCALIENTE / LUIS MOYA - MILAGROS EN 1.12 KM (3+000 – 4+120)	OJOCALIENTE	MILAGROS	abr-2013	dic-2013	951.00	1.00	-	950.00	-	-	-	-	-	-	-	-	-	-	0.00%	0.00%	Kilómetro	1.12	0	643	696	5.5.2	5	
DESARROLLO URBANO E INFRAESTRUCTURA	10,OJOCALIENTE	SINFRA	FONREGION	UC,CARRETERAS ALIMENTADORAS	02 OA,MODERNIZACION Y AMPLIACION	MODERNIZACIÓN MEDIANTE CONSTRUCCIÓN DE TERRACERÍAS HASTA BASE HIDRÁULICA, RIEGO DE IMPREGNACIÓN, SEÑALAMIENTO Y APLICACIÓN DE CARPETA ASFÁLTICA DEL CAMINO EL REFUGIO - DOLORES - OJOCALIENTE EN 1.2 KM (5+140 - 6+340)	OJOCALIENTE	EL REFUGIO	abr-2013	dic-2013	951.00	1.00	-	950.00	-	-	-	-	-	-	-	-	-	-	0.00%	0.00%	Kilómetro	1.2	0	371	396	5.5.2	5	
DESARROLLO URBANO E INFRAESTRUCTURA	10,OJOCALIENTE	SINFRA	FONREGION	UC,CARRETERAS ALIMENTADORAS	02 OA,MODERNIZACION Y AMPLIACION	MODERNIZACIÓN MEDIANTE CONSTRUCCIÓN DE TERRACERÍAS, BASE HIDRÁULICA, APLICACIÓN DE RIEGO DE IMPREGNACIÓN, CARPETA ASFÁLTICA Y SEÑALAMIENTO DEL CAMINO E.C. OJOCALIENTE / PINOS - SAN JOSÉ DE LOS LLANOS EN 0.54 KM (1+990 – 2+530)	OJOCALIENTE	SAN JOSÉ DE LOS LLANOS	abr-2013	dic-2013	1,200.00	800.00	-	400.00	-	-	-	-	-	-	-	-	-	-	0.00%	0.00%	Metro	540	0	170	184	5.5.2	5	
DESARROLLO URBANO E INFRAESTRUCTURA	04,PINOS	SINFRA	FONREGION	UC,CARRETERAS ALIMENTADORAS	02 OA,MODERNIZACION Y AMPLIACION	MODERNIZACIÓN MEDIANTE CONSTRUCCIÓN DE TERRACERÍAS, BASE HIDRÁULICA, APLICACIÓN DE RIEGO DE IMPREGNACIÓN, CARPETA ASFÁLTICA Y SEÑALAMIENTO DEL CAMINO E.C. PINOS / OJUELOS - SAN MIGUEL EN 1.0 KM (1+000 – 2+000)	PINOS	SAN MIGUEL (SAN MIGUEL DEL ZACATAL)	abr-2013	dic-2013	951.00	1.00	-	950.00	-	-	-	-	-	-	-	-	-	-	0.00%	0.00%	Kilómetro	1	0	201	217	5.5.2	5	
DESARROLLO URBANO E INFRAESTRUCTURA	04,PINOS	SINFRA	FONREGION	UC,CARRETERAS ALIMENTADORAS	02 OA,MODERNIZACION Y AMPLIACION	MODERNIZACIÓN MEDIANTE CONSTRUCCIÓN DE TERRACERÍAS, BASE HIDRÁULICA, APLICACIÓN DE RIEGO DE IMPREGNACIÓN, CARPETA ASFÁLTICA Y SEÑALAMIENTO DEL CAMINO ESPÍRITU SANTO - SAN JOSÉ DE ESPÍRITU SANTO EN 1.0 KM (2+000 – 3+000)	PINOS	SAN JOSÉ DE ESPÍRITU SANTO	abr-2013	dic-2013	951.00	1.00	-	950.00	-	-	-	-	-	-	-	-	-	-	0.00%	0.00%	Kilómetro	1	0	73	79	5.5.2	5	
DESARROLLO URBANO E INFRAESTRUCTURA	04,PINOS	SINFRA	FONREGION	UC,CARRETERAS ALIMENTADORAS	02 OA,MODERNIZACION Y AMPLIACION	MODERNIZACIÓN MEDIANTE CONSTRUCCIÓN DE TERRACERÍAS, BASE HIDRÁULICA, APLICACIÓN DE RIEGO DE IMPREGNACIÓN, CARPETA ASFÁLTICA Y SEÑALAMIENTO DEL CAMINO E.C. ZACATECAS / SAN LUIS POTOSÍ - SANTA ANA EN 1.10 KM (5+140 – 7+240)	PINOS	SANTA ANA	abr-2013	dic-2013	2.00	1.00	-	1.00	-	-	-	-	-	-	-	-	-	-	0.00%	0.00%	Kilómetro	1.1	0	432	468	5.5.2	5	
DESARROLLO URBANO E INFRAESTRUCTURA	04,PINOS	SINFRA	FONREGION	UC,CARRETERAS ALIMENTADORAS	02 OA,MODERNIZACION Y AMPLIACION	MODERNIZACIÓN MEDIANTE CONSTRUCCIÓN DE TERRACERÍAS, BASE HIDRÁULICA, APLICACIÓN DE RIEGO DE IMPREGNACIÓN, CARPETA ASFÁLTICA Y SEÑALAMIENTO DEL CAMINO E.C. ZACATECAS / SAN LUIS POTOSÍ - MANUEL MARÍA - EL JABITO EN 1.0 KM (6+000 – 7+100)	PINOS	EL JABITO	abr-2013	dic-2013	951.00	1.00	-	950.00	-	-	-	-	-	-	-	-	-	-	0.00%	0.00%	Kilómetro	1	0	139	150	5.5.2	5	
DESARROLLO URBANO E INFRAESTRUCTURA	04,PINOS	SINFRA	FONREGION	UC,CARRETERAS ALIMENTADORAS	01 OA,RECONSTRUCCION	MODERNIZACIÓN MEDIANTE CONSTRUCCIÓN DE TERRACERÍAS, BASE HIDRÁULICA, APLICACIÓN DE RIEGO DE IMPREGNACIÓN, CARPETA ASFÁLTICA Y SEÑALAMIENTO DEL CAMINO PEDREGOSO – EL NIGROMANTE – BUENAVISTA EN 1.0 KM (5+000 – 1+000)	PINOS	BUENAVISTA	abr-2013	dic-2013	951.00	1.00	-	950.00	-	-	-	-	-	-	-	-	-	-	0.00%	0.00%	Kilómetro	1	0	245	266	5.5.2	5	
DESARROLLO URBANO E INFRAESTRUCTURA	09,JUCHIPILA	SINFRA	FONREGION	UC,CARRETERAS ALIMENTADORAS	01 OA,RECONSTRUCCION	RECONSTRUCCIÓN MEDIANTE SUMINISTRO Y APLICACIÓN DE BACHEO SUPERFICIAL, SOBRECARPETA ASFÁLTICA Y SEÑALAMIENTO DE LA CARRETERA YAHUALICA - TEOCALTICHE TRAMO E.C. NOCHISTLÁN - LIMITES DE ESTADOS ZACATECAS - JALISCO EN 5.0 KM (39+000 - 44+000).	NOCHISTLÁN DE MEJÍA	EMILIANO ZAPATA (PIEDRA PARADA)	abr-2013	dic-2013	4.00	4.00	-	-	-	-	-	-	-	-	-	-	-	-	0.00%	0.00%	Kilómetro	5	0	59	69	5.5.2	5	

GOBIERNO DEL ESTADO DE ZACATECAS
UNIDAD DE PLANEACIÓN
PROGRAMA OPERATIVO ANUAL 2013
POR EJE

SECTOR	REGIÓN	DEPENDENCIA	FONDO O MODALIDAD DE INVERSIÓN	PROGRAMA	SUBPROGRAMA	DESCRIPCIÓN DE LA OBRA O ACCIÓN	MUNICIPIO	LOCALIDAD	FECHA DE:		ESTRUCTURA FINANCIERA 2013 (PESOS) PROGRAMADA							ESTRUCTURA FINANCIERA 2013 (PESOS) EJERCIDA							AVANCE %		METAS TOTALES			BENEFICIARIOS		PED	NUMERO DEL PROYECTO	OBSERVACIONES
									INICIO mmm AAAA	TÉRMINO mmm AAAA	TOTAL	FEDERAL	ESTATAL	MUNICIPAL	PARTICIPANTES	CRÉDITO	OTROS	TOTAL	FEDERAL	ESTATAL	MUNICIPAL	PARTICIPANTES	CRÉDITO	OTROS	FINANCIERO	FÍSICO	UNIDAD DE MEDIDA	PROGRAMADAS	ALCANZADAS	HOMBRES	MUJERES	EJE, LÍNEA ESTRATÉGICA, ESTRATEGIA		
DESARROLLO URBANO E INFRAESTRUCTURA	02,RÍO GRANDE	SINFRA	FONREGION	UC,CARRETERAS ALIMENTADORAS	02 OA,MODERNIZACION Y AMPLIACION	MODERNIZACIÓN MEDIANTE CONSTRUCCIÓN DE TERRACERÍAS, OBRAS DE DRENAJE, PAVIMENTO Y SEÑALAMIENTO DEL CAMINO SAÍN ALTO – EL CAZADERO – LA PASTELERA – RÍO GRANDE EN 1.50 KM INCLUYE ENTRONQUE (21+800 – 23+620 DE VIA)	RÍO GRANDE	VARIAS	abr-2013	dic-2013	2.00	2.00	-	-	-	-	-	-	-	-	-	-	-	-	0.00%	0.00%	Kilómetro	1.5	0	547	593	5.5.2	5	
DESARROLLO URBANO E INFRAESTRUCTURA	02,RÍO GRANDE	SINFRA	FONREGION	UC,CARRETERAS ALIMENTADORAS	02 OA,MODERNIZACION Y AMPLIACION	MODERNIZACIÓN MEDIANTE RECUPERACIÓN DE OBRAS DE DRENAJE, BASE HIDRÁULICA, SUMINISTRO Y APLICACIÓN DE CARPETA ASFÁLTICA Y SEÑALAMIENTO DEL CAMINO E.C. FRESNILLO - RÍO GRANDE – EL CAZADERO EN 1.0 KM (1+700 – 2+700)	RÍO GRANDE	LAS PIEDRAS	abr-2013	dic-2013	2.00	2.00	-	-	-	-	-	-	-	-	-	-	-	-	0.00%	0.00%	Kilómetro	1	0	435	472	5.5.2	5	
DESARROLLO URBANO E INFRAESTRUCTURA	03,SOMBRERETE	SINFRA	FONREGION	UC,CARRETERAS ALIMENTADORAS	02 OA,MODERNIZACION Y AMPLIACION	MODERNIZACIÓN MEDIANTE CONSTRUCCIÓN DE TERRACERÍAS, BASE HIDRÁULICA, APLICACIÓN DE RIEGO DE IMPREGNACIÓN, CARPETA ASFÁLTICA Y SEÑALAMIENTO DEL CAMINO E.C. FRESNILLO I SOMBRERETE - MINA MERCURIO EN 1.0 KM (2+825 – 3+825)	SAÍN ALTO	MERCURIO (MINA MERCURIO)	abr-2013	dic-2013	951.00	1.00	-	950.00	-	-	-	-	-	-	-	-	-	-	0.00%	0.00%	Kilómetro	1	0	261	283	5.5.2	5	
DESARROLLO URBANO E INFRAESTRUCTURA	03,SOMBRERETE	SINFRA	FONREGION	UC,CARRETERAS ALIMENTADORAS	02 OA,MODERNIZACION Y AMPLIACION	MODERNIZACIÓN MEDIANTE CONSTRUCCIÓN DE TERRACERÍAS, BASE HIDRÁULICA, APLICACIÓN DE RIEGOS DE IMPREGNACIÓN, CARPETA ASFÁLTICA Y SEÑALAMIENTO DEL CAMINO E.C. SAÍN ALTO I SOMBRERETE – FRANCISCO I. MADERO - LUIS MOYA EN 0.9 KM (7+000 – 7+900)	SAÍN ALTO	FRANCISCO I. MADERO (SAN ISIDRO)	abr-2013	dic-2013	951.00	1.00	-	950.00	-	-	-	-	-	-	-	-	-	-	0.00%	0.00%	Metro	900	0	210	227	5.5.2	5	
DESARROLLO URBANO E INFRAESTRUCTURA	03,SOMBRERETE	SINFRA	FONREGION	UC,CARRETERAS ALIMENTADORAS	02 OA,MODERNIZACION Y AMPLIACION	MODERNIZACIÓN MEDIANTE CONSTRUCCIÓN DE TERRACERÍAS, BASE HIDRÁULICA, APLICACIÓN DE RIEGO DE IMPREGNACIÓN, CARPETA ASFÁLTICA Y SEÑALAMIENTO DEL CAMINO E.C. FRESNILLO I SOMBRERETE - RÍO DE MEDINA EN 1.0 KM (7+000 – 8+000)	SAÍN ALTO	RÍO DE MEDINA	abr-2013	dic-2013	951.00	1.00	-	950.00	-	-	-	-	-	-	-	-	-	-	0.00%	0.00%	Kilómetro	1	0	865	938	5.5.2	5	
DESARROLLO URBANO E INFRAESTRUCTURA	05,TLALTENANGO	SINFRA	FONREGION	UC,CARRETERAS ALIMENTADORAS	02 OA,MODERNIZACION Y AMPLIACION	MODERNIZACIÓN MEDIANTE CONSTRUCCIÓN DE TERRACERÍAS, BASE HIDRÁULICA, APLICACIÓN DE RIEGO DE IMPREGNACIÓN, CARPETA ASFÁLTICA Y SEÑALAMIENTO DEL CAMINO SANTA MARÍA DE LA PAZ - SAN MIGUEL EN 1.50 KM (0+500 – 2+000)	SANTA MARÍA DE LA PAZ	SANTA MARÍA DE LA PAZ	abr-2013	dic-2013	2.00	1.00	-	1.00	-	-	-	-	-	-	-	-	-	-	0.00%	0.00%	Kilómetro	1.5	0	73	80	5.5.2	5	
DESARROLLO URBANO E INFRAESTRUCTURA	03,SOMBRERETE	SINFRA	FONREGION	UC,CARRETERAS ALIMENTADORAS	02 OA,MODERNIZACION Y AMPLIACION	MODERNIZACIÓN MEDIANTE CONSTRUCCIÓN DE TERRACERÍAS, BASE HIDRÁULICA, APLICACIÓN DE RIEGO DE IMPREGNACIÓN, CARPETA ASFÁLTICA Y SEÑALAMIENTO DEL CAMINO "CUAUHTÉMOC - COLONIA PROGRESO EN 1.0 KM (0+000 – 1+000)	SOMBRERETE	COLONIA CUAUHTÉMOC (SANTA CATARINA)	abr-2013	dic-2013	951.00	1.00	-	950.00	-	-	-	-	-	-	-	-	-	-	0.00%	0.00%	Kilómetro	1	0	421	456	5.5.2	5	
DESARROLLO URBANO E INFRAESTRUCTURA	05,TLALTENANGO	SINFRA	FONREGION	UC,CARRETERAS ALIMENTADORAS	02 OA,MODERNIZACION Y AMPLIACION	MODERNIZACIÓN MEDIANTE CONSTRUCCIÓN DE TERRACERÍAS, BASE HIDRÁULICA, APLICACIÓN DE RIEGO DE IMPREGNACIÓN, CARPETA ASFÁLTICA Y SEÑALAMIENTO DEL CAMINO E.C. JALPA / TLALTENANGO - MORONES EN 1.20 KM INCLUYE ENTRONQUE (0+000 – 0+800 DE VIA)	TLALTENANGO DE SANCHEZ ROMÁN	MORONES	abr-2013	dic-2013	2.00	1.00	-	1.00	-	-	-	-	-	-	-	-	-	-	0.00%	0.00%	Kilómetro	1.2	0	84	90	5.5.2	5	
DESARROLLO URBANO E INFRAESTRUCTURA	04,PINOS	SINFRA	FONREGION	UC,CARRETERAS ALIMENTADORAS	02 OA,MODERNIZACION Y AMPLIACION	MODERNIZACIÓN MEDIANTE CONSTRUCCIÓN DE TERRACERÍAS, BASE HIDRÁULICA, APLICACIÓN DE RIEGO DE IMPREGNACIÓN, CARPETA ASFÁLTICA Y SEÑALAMIENTO DEL CAMINO VILLA GARCÍA - CRISÓSTOMOS EN 1.0 KM (0+000 – 1+000)	VILLA GARCÍA	VILLA GARCÍA	abr-2013	dic-2013	951.00	1.00	-	950.00	-	-	-	-	-	-	-	-	-	-	0.00%	0.00%	Kilómetro	1	0	313	340	5.5.2	5	
DESARROLLO URBANO E INFRAESTRUCTURA	04,PINOS	SINFRA	FONREGION	UC,CARRETERAS ALIMENTADORAS	02 OA,MODERNIZACION Y AMPLIACION	MODERNIZACIÓN MEDIANTE CONSTRUCCIÓN DE TERRACERÍAS, BASE HIDRÁULICA, APLICACIÓN DE RIEGO DE IMPREGNACIÓN, CARPETA ASFÁLTICA Y SEÑALAMIENTO DEL CAMINO IGNACIO ZARAGOZA - EMILIANO ZAPATA EN 1.0 KM (0+000 – 1+000)	VILLA GARCÍA	IGNACIO ZARAGOZA (SAN IGNACIO)	abr-2013	dic-2013	2.00	1.00	-	1.00	-	-	-	-	-	-	-	-	-	-	0.00%	0.00%	Kilómetro	1	0	121	132	5.5.2	5	
DESARROLLO URBANO E INFRAESTRUCTURA	04,PINOS	SINFRA	FONREGION	UC,CARRETERAS ALIMENTADORAS	02 OA,MODERNIZACION Y AMPLIACION	MODERNIZACIÓN MEDIANTE CONSTRUCCIÓN DE TERRACERÍAS, BASE HIDRÁULICA, APLICACIÓN DE RIEGO DE IMPREGNACIÓN, CARPETA ASFÁLTICA Y SEÑALAMIENTO DEL CAMINO CERRITO DEL AGUA - ESTANCIA DE ÁNIMAS EN 1.30 KM (0+000 – 3+800)	VILLA GONZÁLEZ ORTEGA	CERRITO DEL AGUA	abr-2013	dic-2013	951.00	1.00	-	950.00	-	-	-	-	-	-	-	-	-	-	0.00%	0.00%	Kilómetro	1.3	0	248	269	5.5.2	5	
DESARROLLO URBANO E INFRAESTRUCTURA	06,JEREZ	SINFRA	FONREGION	UC,CARRETERAS ALIMENTADORAS	02 OA,MODERNIZACION Y AMPLIACION	MODERNIZACIÓN MEDIANTE CONSTRUCCIÓN DE TERRACERÍAS, BASE HIDRÁULICA, APLICACIÓN DE RIEGO DE IMPREGNACIÓN, CARPETA ASFÁLTICA Y SEÑALAMIENTO DEL CAMINO E.C. LAGUNA DEL CARRETERO - SAN DIEGO EN 0.54 KM INCLUYE ENTRONQUE (0+000 – 0+300 DE VIA)	VILLANUEVA	SAN DIEGO	abr-2013	dic-2013	1,375.00	820.00	-	555.00	-	-	-	-	-	-	-	-	-	-	0.00%	0.00%	Metro	540	0	75	82	5.5.2	5	
DESARROLLO URBANO E INFRAESTRUCTURA	06,JEREZ	SINFRA	FONREGION	UC,CARRETERAS ALIMENTADORAS	02 OB,MODERNIZACION Y AMPLIACION DE PUENTES	MODERNIZACIÓN MEDIANTE CONSTRUCCIÓN DE TERRACERÍAS, OBRAS DE DRENAJE, PAVIMENTO Y SEÑALAMIENTO DEL CAMINO E.C. ZACATECAS / GUADALAJARA - EL SALITRE EN 0.7 KM (0+050 – 0+750)	VILLANUEVA	EL SALITRE	abr-2013	dic-2013	2.00	2.00	-	-	-	-	-	-	-	-	-	-	-	-	0.00%	0.00%	Metro	700	0	51	55	5.5.2	5	
DESARROLLO URBANO E INFRAESTRUCTURA	09,JUCHIPILA	SINFRA	FONREGION	UC,CARRETERAS ALIMENTADORAS	01 OA,RECONSTRUCCION	RECONSTRUCCIÓN MEDIANTE SUMINISTRO Y APLICACIÓN DE SOBRECARPETA ASFÁLTICA, BACHEO SUPERFICIAL Y SEÑALAMIENTO DE LA CARRETERA APOZOL - RANCHO DE AYO - COLONIA FRANCISCO I. MADERO EN 2.3 KM.	APOZOL	RANCHO DE AYO	abr-2013	dic-2013	2.00	1.00	-	1.00	-	-	-	-	-	-	-	-	-	-	0.00%	0.00%	Kilómetro	2.3	0	13	15	5.5.2	5	
DESARROLLO URBANO E INFRAESTRUCTURA	05,TLALTENANGO	SINFRA	FONREGION	UC,CARRETERAS ALIMENTADORAS	01 OA,RECONSTRUCCION	RECONSTRUCCIÓN MEDIANTE SUMINISTRO Y APLICACIÓN DE SOBRECARPETA ASFÁLTICA, BACHEO SUPERFICIAL Y SEÑALAMIENTO DE LA CARRETERA TLALTENANGO - ATOLINGA EN 1.0 KM.	ATOLINGA	ATOLINGA	abr-2013	dic-2013	960.00	480.00	-	480.00	-	-	-	-	-	-	-	-	-	-	0.00%	0.00%	Kilómetro	1	0	703	782	5.5.2	5	
DESARROLLO URBANO E INFRAESTRUCTURA	01,FRESNILLO	SINFRA	RAMO 33	UC,CARRETERAS ALIMENTADORAS	01 OA,RECONSTRUCCION	RECONSTRUCCIÓN MEDIANTE SUMINISTRO Y APLICACIÓN DE SOBRECARPETA ASFÁLTICA, BACHEO SUPERFICIAL Y SEÑALAMIENTO DE LA CARRETERA CAÑITAS - E.C. RÍO GRANDE - FRESNILLO EN 1.3 KM.	FRESNILLO	FRESNILLO	abr-2013	dic-2013	1.00	1.00	-	-	-	-	-	-	-	-	-	-	-	-	0.00%	0.00%	Kilómetro	1.3	0	5322	5766	5.5.2	5	
DESARROLLO URBANO E INFRAESTRUCTURA	04,PINOS	SINFRA	FONREGION	UC,CARRETERAS ALIMENTADORAS	01 OA,RECONSTRUCCION	RECONSTRUCCIÓN MEDIANTE SUMINISTRO Y APLICACIÓN DE MICROCARPETA Y SEÑALAMIENTO EN UNA ALA DE LA CARRETERA LA ALQUERÍA - JESÚS MARÍA EN 0.6 KM.	LORETO	LA ALQUERÍA	abr-2013	dic-2013	164.00	164.00	-	-	-	-	-	-	-	-	-	-	-	-	0.00%	0.00%	Metro	600	0	428	464	5.5.2	5	
DESARROLLO URBANO E INFRAESTRUCTURA	09,JUCHIPILA	SINFRA	FONREGION	UC,CARRETERAS ALIMENTADORAS	01 OA,RECONSTRUCCION	RECONSTRUCCIÓN MEDIANTE SUMINISTRO Y APLICACIÓN DE SOBRECARPETA ASFÁLTICA, BACHEO SUPERFICIAL Y SEÑALAMIENTO DE LA CARRETERA E.C. TLACHICHILA / NOCHISTLÁN - EL SITIO EN 1.3 KM.	NOCHISTLÁN DE MEJÍA	EL SITIO	abr-2013	dic-2013	1,248.00	624.00	-	624.00	-	-	-	-	-	-	-	-	-	-	0.00%	0.00%	Kilómetro	1.3	0	88	95	5.5.2	5	
DESARROLLO URBANO E INFRAESTRUCTURA	04,PINOS	SINFRA	FONREGION	UC,CARRETERAS ALIMENTADORAS	01 OA,RECONSTRUCCION	RECONSTRUCCIÓN MEDIANTE SUMINISTRO Y APLICACIÓN DE SOBRECARPETA ASFÁLTICA, BACHEO SUPERFICIAL Y SEÑALAMIENTO DE LA CARRETERA IGNACIO ZARAGOZA - SANTA MARÍA EN 1.0 KM.	NORIA DE ÁNGELES	IGNACIO ZARAGOZA (SAN DIEGO)	abr-2013	dic-2013	960.00	480.00	-	480.00	-	-	-	-	-	-	-	-	-	-	0.00%	0.00%	Kilómetro	1	0	557	604	5.5.2	5	

GOBIERNO DEL ESTADO DE ZACATECAS
UNIDAD DE PLANEACIÓN
PROGRAMA OPERATIVO ANUAL 2013
POR EJE

SECTOR	REGIÓN	DEPENDENCIA	FONDO O MODALIDAD DE INVERSIÓN	PROGRAMA	SUBPROGRAMA	DESCRIPCIÓN DE LA OBRA O ACCIÓN	MUNICIPIO	LOCALIDAD	FECHA DE:		ESTRUCTURA FINANCIERA 2013 (PESOS) PROGRAMADA							ESTRUCTURA FINANCIERA 2013 (PESOS) EJERCIDA							AVANCE %		METAS TOTALES		BENEFICIARIOS			PED	NUMERO DEL PROYECTO	OBSERVACIONES
									INICIO dd/mm/ AAAA	TÉRMINO dd/mm/ AAAA	TOTAL	FEDERAL	ESTATAL	MUNICIPAL	PARTICIPANTES	CRÉDITO	OTROS	TOTAL	FEDERAL	ESTATAL	MUNICIPAL	PARTICIPANTES	CRÉDITO	OTROS	FINANCIERO	FÍSICO	UNIDAD DE MEDIDA	PROGRAMADAS	ALCANZADAS	HOMBRES	MUJERES	EJE, LÍNEA ESTRATÉGICA, ESTRATEGIA		
DESARROLLO URBANO E INFRAESTRUCTURA	04.PINOS	SINFRA	FONREGION	UC.CARRETERAS ALIMENTADORAS	01 OA.RECONSTRUCCION	RECONSTRUCCIÓN MEDIANTE SUMINISTRO Y APLICACIÓN DE SOBRECARPETA ASFÁLTICA DE LA CARRETERA PINOS - LA PENDENCIA EN 1.0 KM.	PINOS	LA PENDENCIA	abr-2013	dic-2013	960.00	480.00	-	480.00	-	-	-	-	-	-	-	-	-	-	0.00%	0.00%	Kilómetro	1	0	458	497	5.5.2	5	
DESARROLLO URBANO E INFRAESTRUCTURA	02.RIO GRANDE	SINFRA	FONREGION	UC.CARRETERAS ALIMENTADORAS	01 OA.RECONSTRUCCION	RECONSTRUCCIÓN MEDIANTE SUMINISTRO Y APLICACIÓN DE SOBRECARPETA ASFÁLTICA, BACHEO SUPERFICIAL Y SEÑALAMIENTO DE LA CARRETERA RÍO GRANDE - SAN FELIPE - CAÑAS EN 1.0 KM.	RÍO GRANDE	SAN FELIPE	abr-2013	dic-2013	960.00	960.00	-	-	-	-	-	-	-	-	-	-	-	0.00%	0.00%	Kilómetro	1	0	421	456	5.5.2	5	
DESARROLLO URBANO E INFRAESTRUCTURA	03.SOMBRERETE	SINFRA	FONREGION	UC.CARRETERAS ALIMENTADORAS	01 OA.RECONSTRUCCION	RECONSTRUCCIÓN MEDIANTE SUMINISTRO Y APLICACIÓN DE SOBRECARPETA ASFÁLTICA DE LA CARRETERA JOSÉ MARÍA MORELOS - COLONIA GONZÁLEZ ORTEGA EN 1.3 KM.	SOMBRERETE	JOSÉ MARÍA MORELOS (MORELOS)	abr-2013	dic-2013	1,248.00	624.00	-	624.00	-	-	-	-	-	-	-	-	-	-	0.00%	0.00%	Kilómetro	1.3	0	300	326	5.5.2	5	
DESARROLLO URBANO E INFRAESTRUCTURA	08.ZACATECAS	SINFRA	FONREGION	UC.CARRETERAS ALIMENTADORAS	01 OA.RECONSTRUCCION	RECONSTRUCCIÓN MEDIANTE SUMINISTRO Y APLICACIÓN DE SOBRECARPETA ASFÁLTICA, BACHEO Y SEÑALAMIENTO DE LA CARRETERA ZACATECAS - EL ORITO - CIÉNEGUILLAS EN 4.0 KM.	ZACATECAS	CIÉNEGUILLAS	abr-2013	dic-2013	3.00	3.00	-	-	-	-	-	-	-	-	-	-	-	0.00%	0.00%	Kilómetro	4	0	1056	1144	5.5.2	5	
DESARROLLO URBANO E INFRAESTRUCTURA	12.COBERTURA ESTATAL	SINFRA	PROGRAMAS REGIONALES	UC.CARRETERAS ALIMENTADORAS	04 OA.CONSERVACION	CONSERVACIÓN DE CARRETERAS ESTATALES EN LA REGIÓN NORTE, MEDIANTE BACHEO ASFÁLTICO, DESMONTE, DESAZOLVE, RAYA SOBRE PAVIMENTO, SEÑALAMIENTO PREVENTIVO, RESTRICTIVO E INFORMATIVO, POSTES DE KILOMETRAJE Y FANTASMAS EN 747.0 KM.	COBERTURA ESTATAL	VARIAS	jun-2013	dic-2013	50,000,000.00	50,000,000.00	-	-	-	-	-	-	-	-	-	-	-	0.00%	0.00%	Kilómetro	1328.9	0	52845	57348	5.5.2	5	
DESARROLLO URBANO E INFRAESTRUCTURA	01.FRESNILLO	SINFRA	PROGRAMAS REGIONALES	SUVALIDADES URBANAS	2.MODERNIZACIÓN Y AMPLIACIÓN	PAVIMENTACIÓN MEDIANTE CONSTRUCCIÓN DE BASE HIDRÁULICA, RIEGO DE IMPREGNACIÓN Y CARPETA ASFÁLTICA DE LA AVENIDA MÉXICO EN COLONIA MÉXICO	FRESNILLO	FRESNILLO	jun-2013	dic-2013	530.00	530.00	-	-	-	-	-	-	-	-	-	-	-	0.00%	0.00%	Metro Cuadrado	2528	0	2071	1047	5.5.2	5	
DESARROLLO URBANO E INFRAESTRUCTURA	01.FRESNILLO	SINFRA	PROGRAMAS REGIONALES	SUVALIDADES URBANAS	2.MODERNIZACIÓN Y AMPLIACIÓN	PAVIMENTACIÓN MEDIANTE CONSTRUCCIÓN DE BASE HIDRÁULICA, RIEGO DE IMPREGNACIÓN Y CARPETA ASFÁLTICA DE LA CALLE MATAMOROS EN COLONIA MÉXICO	FRESNILLO	FRESNILLO	jun-2013	dic-2013	530,880.00	530,880.00	-	-	-	-	-	-	-	-	-	-	-	0.00%	0.00%	Metro Cuadrado	2528	0	1047	1136	5.5.2	5	
DESARROLLO URBANO E INFRAESTRUCTURA	01.FRESNILLO	SINFRA	PROGRAMAS REGIONALES	SUVALIDADES URBANAS	2.MODERNIZACIÓN Y AMPLIACIÓN	PAVIMENTACIÓN MEDIANTE CONSTRUCCIÓN DE BASE HIDRÁULICA, RIEGO DE IMPREGNACIÓN Y CARPETA ASFÁLTICA DE LA CALLE AMPULA EN COLONIA FRANCISCO VILLA	FRESNILLO	FRESNILLO	jun-2013	dic-2013	191,100.00	191,100.00	-	-	-	-	-	-	-	-	-	-	-	0.00%	0.00%	Metro Cuadrado	910	0	1047	1136	5.5.2	5	
DESARROLLO URBANO E INFRAESTRUCTURA	01.FRESNILLO	SINFRA	PROGRAMAS REGIONALES	SUVALIDADES URBANAS	2.MODERNIZACIÓN Y AMPLIACIÓN	PAVIMENTACIÓN MEDIANTE CONSTRUCCIÓN DE BASE HIDRÁULICA, RIEGO DE IMPREGNACIÓN Y CARPETA ASFÁLTICA DE LA CALLE TOMA DE ZACATECAS EN COLONIA FRANCISCO VILLA	FRESNILLO	FRESNILLO	jun-2013	dic-2013	191,100.00	191,100.00	-	-	-	-	-	-	-	-	-	-	-	0.00%	0.00%	Metro Cuadrado	910	0	1047	1136	5.5.2	5	
DESARROLLO URBANO E INFRAESTRUCTURA	01.FRESNILLO	SINFRA	PROGRAMAS REGIONALES	SUVALIDADES URBANAS	2.MODERNIZACIÓN Y AMPLIACIÓN	PAVIMENTACIÓN MEDIANTE CONSTRUCCIÓN DE BASE HIDRÁULICA, RIEGO DE IMPREGNACIÓN Y CARPETA ASFÁLTICA DE LA CALLE ZAPOTECAS EN COLONIA MESOAMÉRICA	FRESNILLO	FRESNILLO	jun-2013	dic-2013	168,000.00	168,000.00	-	-	-	-	-	-	-	-	-	-	-	0.00%	0.00%	Metro Cuadrado	800	0	1047	1136	5.5.2	5	
DESARROLLO URBANO E INFRAESTRUCTURA	01.FRESNILLO	SINFRA	PROGRAMAS REGIONALES	SUVALIDADES URBANAS	2.MODERNIZACIÓN Y AMPLIACIÓN	PAVIMENTACIÓN MEDIANTE CONSTRUCCIÓN DE BASE HIDRÁULICA, RIEGO DE IMPREGNACIÓN Y CARPETA ASFÁLTICA DE LA CALLE MEXICAS EN COLONIA MESOAMÉRICA	FRESNILLO	FRESNILLO	jun-2013	dic-2013	252,000.00	252,000.00	-	-	-	-	-	-	-	-	-	-	-	0.00%	0.00%	Metro Cuadrado	1200	0	1047	1136	5.5.2	5	
DESARROLLO URBANO E INFRAESTRUCTURA	01.FRESNILLO	SINFRA	PROGRAMAS REGIONALES	SUVALIDADES URBANAS	2.MODERNIZACIÓN Y AMPLIACIÓN	PAVIMENTACIÓN MEDIANTE CONSTRUCCIÓN DE BASE HIDRÁULICA, RIEGO DE IMPREGNACIÓN Y CARPETA ASFÁLTICA DE LA CALLE COATZACOALCOS EN COLONIA LINDAVISTA	FRESNILLO	FRESNILLO	jun-2013	dic-2013	1,050,000.00	1,050,000.00	-	-	-	-	-	-	-	-	-	-	-	0.00%	0.00%	Metro Cuadrado	5000	0	1047	1136	5.5.2	5	
DESARROLLO URBANO E INFRAESTRUCTURA	01.FRESNILLO	SINFRA	PROGRAMAS REGIONALES	SUVALIDADES URBANAS	2.MODERNIZACIÓN Y AMPLIACIÓN	PAVIMENTACIÓN MEDIANTE CONSTRUCCIÓN DE BASE HIDRÁULICA, RIEGO DE IMPREGNACIÓN Y CARPETA ASFÁLTICA DE LA CALLE DIVISIÓN DEL NORTE EN COLONIA EMILIANO ZAPATA	FRESNILLO	FRESNILLO	jun-2013	dic-2013	378,000.00	378,000.00	-	-	-	-	-	-	-	-	-	-	-	0.00%	0.00%	Metro Cuadrado	1800	0	1047	1136	5.5.2	5	
DESARROLLO URBANO E INFRAESTRUCTURA	01.FRESNILLO	SINFRA	FONDO PARA LA ACCESIBILIDAD EN EL TRANSPORTE PUBLICO	SUVALIDADES URBANAS	2.MODERNIZACIÓN Y AMPLIACIÓN	PAVIMENTACIÓN MEDIANTE CONSTRUCCIÓN DE BASE HIDRÁULICA, RIEGO DE IMPREGNACIÓN Y CARPETA ASFÁLTICA DE LA CALLE QUETZAL EN COLONIA LAS AVES (ANTES SOTOLES)	FRESNILLO	FRESNILLO	jun-2013	dic-2013	336,000.00	336,000.00	-	-	-	-	-	-	-	-	-	-	-	0.00%	0.00%	Metro Cuadrado	1600	0	1047	1136	5.5.2	5	
DESARROLLO URBANO E INFRAESTRUCTURA	01.FRESNILLO	SINFRA	PROGRAMAS REGIONALES	SUVALIDADES URBANAS	2.MODERNIZACIÓN Y AMPLIACIÓN	PAVIMENTACIÓN MEDIANTE CONSTRUCCIÓN DE BASE HIDRÁULICA, RIEGO DE IMPREGNACIÓN Y CARPETA ASFÁLTICA DE LA CALLE RÍO CHAMPAS EN COLONIA DEL VALLE	FRESNILLO	FRESNILLO	jun-2013	dic-2013	189,000.00	189,000.00	-	-	-	-	-	-	-	-	-	-	-	0.00%	0.00%	Metro Cuadrado	900	0	1047	1136	5.5.2	5	
DESARROLLO URBANO E INFRAESTRUCTURA	01.FRESNILLO	SINFRA	PROGRAMAS REGIONALES	SUVALIDADES URBANAS	2.MODERNIZACIÓN Y AMPLIACIÓN	PAVIMENTACIÓN MEDIANTE CONSTRUCCIÓN DE BASE HIDRÁULICA, RIEGO DE IMPREGNACIÓN Y CARPETA ASFÁLTICA DE LA CALLE INDEPENDENCIA EN COLONIA MIGUEL HIDALGO	FRESNILLO	FRESNILLO	jun-2013	dic-2013	252,000.00	252,000.00	-	-	-	-	-	-	-	-	-	-	-	0.00%	0.00%	Metro Cuadrado	1200	0	1047	1136	5.5.2	5	
DESARROLLO URBANO E INFRAESTRUCTURA	01.FRESNILLO	SINFRA	PROGRAMAS REGIONALES	SUVALIDADES URBANAS	2.MODERNIZACIÓN Y AMPLIACIÓN	PAVIMENTACIÓN MEDIANTE CONSTRUCCIÓN DE BASE HIDRÁULICA, RIEGO DE IMPREGNACIÓN Y CARPETA ASFÁLTICA DE LA CALLE ACATITA DE BAJÁN EN COLONIA MIGUEL HIDALGO	FRESNILLO	FRESNILLO	jun-2013	dic-2013	336,000.00	336,000.00	-	-	-	-	-	-	-	-	-	-	-	0.00%	0.00%	Metro Cuadrado	1600	0	1047	1136	5.5.2	5	
DESARROLLO URBANO E INFRAESTRUCTURA	01.FRESNILLO	SINFRA	PROGRAMAS REGIONALES	SUVALIDADES URBANAS	2.MODERNIZACIÓN Y AMPLIACIÓN	PAVIMENTACIÓN MEDIANTE CONSTRUCCIÓN DE BASE HIDRÁULICA, RIEGO DE IMPREGNACIÓN Y CARPETA ASFÁLTICA DE LA CALLE LIBERTAD EN COLONIA FRANCISCO I. MADERO	FRESNILLO	FRESNILLO	jun-2013	dic-2013	336,000.00	336,000.00	-	-	-	-	-	-	-	-	-	-	-	0.00%	0.00%	Metro Cuadrado	1600	0	1047	1136	5.5.2	5	
DESARROLLO URBANO E INFRAESTRUCTURA	01.FRESNILLO	SINFRA	PROGRAMAS REGIONALES	SUVALIDADES URBANAS	2.MODERNIZACIÓN Y AMPLIACIÓN	PAVIMENTACIÓN MEDIANTE CONSTRUCCIÓN DE BASE HIDRÁULICA, RIEGO DE IMPREGNACIÓN Y CARPETA ASFÁLTICA DE LA CALLE VALPARAISO EN COLONIA SOLIDARIDAD	FRESNILLO	FRESNILLO	jun-2013	dic-2013	420,000.00	420,000.00	-	-	-	-	-	-	-	-	-	-	-	0.00%	0.00%	Metro Cuadrado	2000	0	1047	1136	5.5.2	5	
DESARROLLO URBANO E INFRAESTRUCTURA	01.FRESNILLO	SINFRA	PROGRAMAS REGIONALES	SUVALIDADES URBANAS	2.MODERNIZACIÓN Y AMPLIACIÓN	PAVIMENTACIÓN MEDIANTE CONSTRUCCIÓN DE BASE HIDRÁULICA, RIEGO DE IMPREGNACIÓN Y CARPETA ASFÁLTICA DE LA CALLE TOLUCA EN COLONIA MÉXICO	FRESNILLO	FRESNILLO	jun-2013	dic-2013	210,000.00	210,000.00	-	-	-	-	-	-	-	-	-	-	-	0.00%	0.00%	Metro Cuadrado	1000	0	1047	1136	5.5.2	5	
DESARROLLO URBANO E INFRAESTRUCTURA	01.FRESNILLO	SINFRA	PROGRAMAS REGIONALES	SUVALIDADES URBANAS	2.MODERNIZACIÓN Y AMPLIACIÓN	PAVIMENTACIÓN MEDIANTE CONSTRUCCIÓN DE BASE HIDRÁULICA, RIEGO DE IMPREGNACIÓN Y CARPETA ASFÁLTICA DE LA CALLE HUATABAMBO EN COLONIA MÉXICO	FRESNILLO	FRESNILLO	jun-2013	dic-2013	504,000.00	504,000.00	-	-	-	-	-	-	-	-	-	-	-	0.00%	0.00%	Metro Cuadrado	2400	0	254	277	5.5.2	5	
DESARROLLO URBANO E INFRAESTRUCTURA	01.FRESNILLO	SINFRA	PROGRAMAS REGIONALES	SUVALIDADES URBANAS	2.MODERNIZACIÓN Y AMPLIACIÓN	PAVIMENTACIÓN MEDIANTE CONSTRUCCIÓN DE BASE HIDRÁULICA, RIEGO DE IMPREGNACIÓN Y CARPETA ASFÁLTICA DE LA CALLE BENITO JUÁREZ	FRESNILLO	MIGUEL HIDALGO (HIDALGO)	jun-2013	dic-2013	1,208,130.00	1,208,130.00	-	-	-	-	-	-	-	-	-	-	-	0.00%	0.00%	Metro Cuadrado	5753	0	254	277	5.5.2	5	
DESARROLLO URBANO E INFRAESTRUCTURA	01.FRESNILLO	SINFRA	PROGRAMAS REGIONALES	SUVALIDADES URBANAS	2.MODERNIZACIÓN Y AMPLIACIÓN	PAVIMENTACIÓN MEDIANTE CONSTRUCCIÓN DE BASE HIDRÁULICA, RIEGO DE IMPREGNACIÓN Y CARPETA ASFÁLTICA DE LA CALLE JOSEFA ORTIZ DE DOMÍNGUEZ	FRESNILLO	MIGUEL HIDALGO (HIDALGO)	jun-2013	dic-2013	933,870.00	933,870.00	-	-	-	-	-	-	-	-	-	-	-	0.00%	0.00%	Metro Cuadrado	4447	0	170	185	5.5.2	5	
DESARROLLO URBANO E INFRAESTRUCTURA	01.FRESNILLO	SINFRA	PROGRAMAS REGIONALES	SUVALIDADES URBANAS	2.MODERNIZACIÓN Y AMPLIACIÓN	PAVIMENTACIÓN MEDIANTE CONSTRUCCIÓN DE BASE HIDRÁULICA, RIEGO DE IMPREGNACIÓN Y CARPETA ASFÁLTICA DE LA CALLE CALZADA DE GUADALUPE	FRESNILLO	ESTACIÓN SAN JOSÉ	jun-2013	dic-2013	168,000.00	168,000.00	-	-	-	-	-	-	-	-	-	-	-	0.00%	0.00%	Metro Cuadrado	800	0	170	185	5.5.2	5	
DESARROLLO URBANO E INFRAESTRUCTURA	01.FRESNILLO	SINFRA	PROGRAMAS REGIONALES	SUVALIDADES URBANAS	2.MODERNIZACIÓN Y AMPLIACIÓN	PAVIMENTACIÓN MEDIANTE CONSTRUCCIÓN DE BASE HIDRÁULICA, RIEGO DE IMPREGNACIÓN Y CARPETA ASFÁLTICA DE LA CALLE GALEANA	FRESNILLO	ESTACIÓN SAN JOSÉ	jun-2013	dic-2013	567,000.00	567,000.00	-	-	-	-	-	-	-	-	-	-	-	0.00%	0.00%	Metro Cuadrado	2700	0	216	234	5.5.2	5	

GOBIERNO DEL ESTADO DE ZACATECAS
UNIDAD DE PLANEACIÓN
PROGRAMA OPERATIVO ANUAL 2013
POR EJE

SECTOR	REGIÓN	DEPENDENCIA	FONDO O MODALIDAD DE INVERSIÓN	PROGRAMA	SUBPROGRAMA	DESCRIPCIÓN DE LA OBRA O ACCIÓN	MUNICIPIO	LOCALIDAD	FECHA DE:		ESTRUCTURA FINANCIERA 2013 (PESOS) PROGRAMADA							ESTRUCTURA FINANCIERA 2013 (PESOS) EJERCIDA							AVANCE %		METAS TOTALES		BENEFICIARIOS			PED	NUMERO DEL PROYECTO	OBSERVACIONES
									INICIO dd/mm/ AAAA	TÉRMINO dd/mm/ AAAA	TOTAL	FEDERAL	ESTATAL	MUNICIPAL	PARTICIPANTES	CRÉDITO	OTROS	TOTAL	FEDERAL	ESTATAL	MUNICIPAL	PARTICIPANTES	CRÉDITO	OTROS	FINANCIERO	FÍSICO	UNIDAD DE MEDIDA	PROGRAMADAS	ALCANZADAS	HOMBRES	MUJERES	EJE, LÍNEA ESTRATÉGICA, ESTRATEGIA		
DESARROLLO URBANO E INFRAESTRUCTURA	01.FRESNILLO	SINFRA	PROGRAMAS REGIONALES	SUVALIDADES URBANAS	2.MODERNIZACIÓN Y AMPLIACIÓN	PAVIMENTACIÓN MEDIANTE CONSTRUCCIÓN DE BASE HIDRAULICA, RIEGO DE IMPREGNACIÓN Y CARPETA ASFÁLTICA DE LA CALLE PRINCIPAL	FRESNILLO	SAN ISIDRO DE CABRALES	jun-2013	dic-2013	840,000.00	840,000.00	-	-	-	-	-	-	-	-	-	-	-	-	0.00%	0.00%	Metro Cuadrado	4000	0	198	215	5.5.2	5	
DESARROLLO URBANO E INFRAESTRUCTURA	05.TLALTENANGO	SINFRA	PROGRAMAS REGIONALES	SUVALIDADES URBANAS	2.MODERNIZACIÓN Y AMPLIACIÓN	PAVIMENTACIÓN CON CONCRETO HIDRÁULICO ESTAMPADO DE LA CALLE FRANCISCO GARCÍA SALINAS	TRINIDAD GARCÍA DE LA CADENA	TRINIDAD GARCÍA DE LA CADENA	jun-2013	dic-2013	35,000.00	35,000.00	-	-	-	-	-	-	-	-	-	-	-	-	0.00%	0.00%	Metro Cuadrado	350	0	477	518	5.5.2	5	
DESARROLLO URBANO E INFRAESTRUCTURA	08.ZACATECAS	SINFRA	PROGRAMAS REGIONALES	SUVALIDADES URBANAS	2.MODERNIZACIÓN Y AMPLIACIÓN	PAVIMENTACIÓN MEDIANTE APLICACIÓN DE RIEGO DE IMPREGNACIÓN Y CARPETA ASFÁLTICA DEL ACCESO A CAMPO REAL Y SAN COSME EN COLONIA CAMPO REAL	GUADALUPE	GUADALUPE	jun-2013	dic-2013	149,970.00	149,970.00	-	-	-	-	-	-	-	-	-	-	-	-	0.00%	0.00%	Metro Cuadrado	4999	0	477	518	5.5.2	5	
DESARROLLO URBANO E INFRAESTRUCTURA	08.ZACATECAS	SINFRA	PROGRAMAS REGIONALES	SUVALIDADES URBANAS	2.MODERNIZACIÓN Y AMPLIACIÓN	PAVIMENTACIÓN MEDIANTE APLICACIÓN DE RIEGO DE IMPREGNACIÓN Y CARPETA ASFÁLTICA DE LA CALLE JAMAICA EN COLONIA POPULAR LA FE	GUADALUPE	GUADALUPE	jun-2013	dic-2013	24,030.00	24,030.00	-	-	-	-	-	-	-	-	-	-	-	-	0.00%	0.00%	Metro Cuadrado	801	0	477	518	5.5.2	5	
DESARROLLO URBANO E INFRAESTRUCTURA	08.ZACATECAS	SINFRA	PROGRAMAS REGIONALES	SUVALIDADES URBANAS	2.MODERNIZACIÓN Y AMPLIACIÓN	PAVIMENTACIÓN MEDIANTE APLICACIÓN DE RIEGO DE IMPREGNACIÓN Y CARPETA ASFÁLTICA DE LA CALLE ARGENTINA EN COLONIA POPULAR LA FE	GUADALUPE	GUADALUPE	jun-2013	dic-2013	50,760.00	50,760.00	-	-	-	-	-	-	-	-	-	-	-	-	0.00%	0.00%	Metro Cuadrado	1692	0	477	518	5.5.2	5	
DESARROLLO URBANO E INFRAESTRUCTURA	08.ZACATECAS	SINFRA	PROGRAMAS REGIONALES	SUVALIDADES URBANAS	2.MODERNIZACIÓN Y AMPLIACIÓN	PAVIMENTACIÓN MEDIANTE APLICACIÓN DE RIEGO DE IMPREGNACIÓN Y CARPETA ASFÁLTICA DE LA CALLE SUECIA EN COLONIA PROGRESITAS	GUADALUPE	GUADALUPE	jun-2013	dic-2013	42,450.00	42,450.00	-	-	-	-	-	-	-	-	-	-	-	-	0.00%	0.00%	Metro Cuadrado	1415	0	477	518	5.5.2	5	
DESARROLLO URBANO E INFRAESTRUCTURA	08.ZACATECAS	SINFRA	PROGRAMAS REGIONALES	SUVALIDADES URBANAS	2.MODERNIZACIÓN Y AMPLIACIÓN	PAVIMENTACIÓN MEDIANTE APLICACIÓN DE RIEGO DE IMPREGNACIÓN Y CARPETA ASFÁLTICA DE LA CALLE FINLANDIA EN COLONIA PROGRESITAS	GUADALUPE	GUADALUPE	jun-2013	dic-2013	26,580.00	26,580.00	-	-	-	-	-	-	-	-	-	-	-	-	0.00%	0.00%	Metro Cuadrado	886	0	477	518	5.5.2	5	
DESARROLLO URBANO E INFRAESTRUCTURA	08.ZACATECAS	SINFRA	PROGRAMAS REGIONALES	SUVALIDADES URBANAS	2.MODERNIZACIÓN Y AMPLIACIÓN	PAVIMENTACIÓN MEDIANTE REINVELACIÓN CON BACHEO INTENSIVO, RIEGO DE LIGA Y CARPETA ASFÁLTICA DE LA CALLE LUIS MOYA EN COLONIA CENTRO	GUADALUPE	GUADALUPE	jun-2013	dic-2013	66,000.00	66,000.00	-	-	-	-	-	-	-	-	-	-	-	-	0.00%	0.00%	Metro Cuadrado	2200	0	477	518	5.5.2	5	
DESARROLLO URBANO E INFRAESTRUCTURA	08.ZACATECAS	SINFRA	PROGRAMAS REGIONALES	SUVALIDADES URBANAS	2.MODERNIZACIÓN Y AMPLIACIÓN	PAVIMENTACIÓN MEDIANTE REINVELACIÓN CON BACHEO INTENSIVO, RIEGO DE LIGA Y CARPETA ASFÁLTICA DE LA CALLE BUENAVISTA ENTRE CALLEJÓN DEL MORO EN COLONIA LAS PIEDRERAS	GUADALUPE	GUADALUPE	jun-2013	dic-2013	66,000.00	66,000.00	-	-	-	-	-	-	-	-	-	-	-	-	0.00%	0.00%	Metro Cuadrado	2200	0	477	518	5.5.2	5	
DESARROLLO URBANO E INFRAESTRUCTURA	08.ZACATECAS	SINFRA	PROGRAMAS REGIONALES	SUVALIDADES URBANAS	2.MODERNIZACIÓN Y AMPLIACIÓN	PAVIMENTACIÓN MEDIANTE REINVELACIÓN CON BACHEO INTENSIVO, RIEGO DE LIGA Y CARPETA ASFÁLTICA DEL CALLEJÓN DEL MORO EN COLONIA LAS PIEDRERAS	GUADALUPE	GUADALUPE	jun-2013	dic-2013	19,800.00	19,800.00	-	-	-	-	-	-	-	-	-	-	-	-	0.00%	0.00%	Metro Cuadrado	660	0	403	437	5.5.2	5	
DESARROLLO URBANO E INFRAESTRUCTURA	08.ZACATECAS	SINFRA	PROGRAMAS REGIONALES	SUVALIDADES URBANAS	2.MODERNIZACIÓN Y AMPLIACIÓN	PAVIMENTACIÓN MEDIANTE APLICACIÓN DE RIEGO DE IMPREGNACIÓN Y CARPETA ASFÁLTICA DE LA CALLE ECOLOGÍA 2A ETAPA EN COLONIA DEL BOSQUE	GUADALUPE	GUADALUPE	jun-2013	dic-2013	25,260.00	25,260.00	-	-	-	-	-	-	-	-	-	-	-	-	0.00%	0.00%	Metro Cuadrado	842	0	99	108	5.5.2	5	
DESARROLLO URBANO E INFRAESTRUCTURA	08.ZACATECAS	SINFRA	PROGRAMAS REGIONALES	SUVALIDADES URBANAS	2.MODERNIZACIÓN Y AMPLIACIÓN	PAVIMENTACIÓN MEDIANTE APLICACIÓN DE RIEGO DE IMPREGNACIÓN Y CARPETA ASFÁLTICA DE LA CALLE TRABAJADORES DE LA VIVIENDA EN COLONIA BONITO PUEBLO	GUADALUPE	GUADALUPE	jun-2013	dic-2013	36,000.00	36,000.00	-	-	-	-	-	-	-	-	-	-	-	-	0.00%	0.00%	Metro Cuadrado	1200	0	477	518	5.5.2	5	
DESARROLLO URBANO E INFRAESTRUCTURA	08.ZACATECAS	SINFRA	PROGRAMAS REGIONALES	SUVALIDADES URBANAS	2.MODERNIZACIÓN Y AMPLIACIÓN	PAVIMENTACIÓN MEDIANTE APLICACIÓN DE RIEGO DE IMPREGNACIÓN Y CARPETA ASFÁLTICA DE LA CALLE IDENTIDAD NACIONAL EN COLONIA 3RA DE CUD DE AGUA DE LA PALMA	GUADALUPE	GUADALUPE	jun-2013	dic-2013	45,000.00	45,000.00	-	-	-	-	-	-	-	-	-	-	-	-	0.00%	0.00%	Metro Cuadrado	1500	0	62	68	5.5.2	5	
DESARROLLO URBANO E INFRAESTRUCTURA	08.ZACATECAS	SINFRA	PROGRAMAS REGIONALES	SUVALIDADES URBANAS	2.MODERNIZACIÓN Y AMPLIACIÓN	PAVIMENTACIÓN MEDIANTE APLICACIÓN DE RIEGO DE IMPREGNACIÓN Y CARPETA ASFÁLTICA DE LA CALLE 2DA. DEL LAUREL	GUADALUPE	CIENEGUITAS	jun-2013	dic-2013	57,480.00	57,480.00	-	-	-	-	-	-	-	-	-	-	-	-	0.00%	0.00%	Metro Cuadrado	1916	0	62	68	5.5.2	5	
DESARROLLO URBANO E INFRAESTRUCTURA	08.ZACATECAS	SINFRA	PROGRAMAS REGIONALES	SUVALIDADES URBANAS	2.MODERNIZACIÓN Y AMPLIACIÓN	PAVIMENTACIÓN MEDIANTE APLICACIÓN DE RIEGO DE IMPREGNACIÓN Y CARPETA ASFÁLTICA DE LA CALLE 1RA. DE MAYO	GUADALUPE	CIENEGUITAS	jun-2013	dic-2013	19,530.00	19,530.00	-	-	-	-	-	-	-	-	-	-	-	-	0.00%	0.00%	Metro Cuadrado	651	0	62	68	5.5.2	5	
DESARROLLO URBANO E INFRAESTRUCTURA	08.ZACATECAS	SINFRA	PROGRAMAS REGIONALES	SUVALIDADES URBANAS	2.MODERNIZACIÓN Y AMPLIACIÓN	PAVIMENTACIÓN MEDIANTE APLICACIÓN DE RIEGO DE IMPREGNACIÓN Y CARPETA ASFÁLTICA DE LA CALLE 2DA. DE MAYO	GUADALUPE	CIENEGUITAS	jun-2013	dic-2013	27,840.00	27,840.00	-	-	-	-	-	-	-	-	-	-	-	-	0.00%	0.00%	Metro Cuadrado	928	0	62	68	5.5.2	5	
DESARROLLO URBANO E INFRAESTRUCTURA	08.ZACATECAS	SINFRA	PROGRAMAS REGIONALES	SUVALIDADES URBANAS	2.MODERNIZACIÓN Y AMPLIACIÓN	PAVIMENTACIÓN MEDIANTE APLICACIÓN DE RIEGO DE IMPREGNACIÓN Y CARPETA ASFÁLTICA DE LA CALLE LA PILA	GUADALUPE	CIENEGUITAS	jun-2013	dic-2013	29,670.00	29,670.00	-	-	-	-	-	-	-	-	-	-	-	-	0.00%	0.00%	Metro Cuadrado	989	0	121	132	5.5.2	5	
DESARROLLO URBANO E INFRAESTRUCTURA	08.ZACATECAS	SINFRA	PROGRAMAS REGIONALES	SUVALIDADES URBANAS	2.MODERNIZACIÓN Y AMPLIACIÓN	PAVIMENTACIÓN MEDIANTE APLICACIÓN DE RIEGO DE IMPREGNACIÓN Y CARPETA ASFÁLTICA DE LA CALLE FRANCISCO I. MADERO	GUADALUPE	LA ZACATECANA	jun-2013	dic-2013	41,220.00	41,220.00	-	-	-	-	-	-	-	-	-	-	-	-	0.00%	0.00%	Metro Cuadrado	1374	0	121	132	5.5.2	5	
DESARROLLO URBANO E INFRAESTRUCTURA	08.ZACATECAS	SINFRA	PROGRAMAS REGIONALES	SUVALIDADES URBANAS	2.MODERNIZACIÓN Y AMPLIACIÓN	PAVIMENTACIÓN MEDIANTE APLICACIÓN DE RIEGO DE IMPREGNACIÓN Y CARPETA ASFÁLTICA DE LA CALLE EL CERRITO	GUADALUPE	LA ZACATECANA	jun-2013	dic-2013	90,690.00	90,690.00	-	-	-	-	-	-	-	-	-	-	-	-	0.00%	0.00%	Metro Cuadrado	3023	0	141	153	5.5.2	5	
DESARROLLO URBANO E INFRAESTRUCTURA	08.ZACATECAS	SINFRA	PROGRAMAS REGIONALES	SUVALIDADES URBANAS	2.MODERNIZACIÓN Y AMPLIACIÓN	PAVIMENTACIÓN MEDIANTE APLICACIÓN DE RIEGO DE IMPREGNACIÓN Y CARPETA ASFÁLTICA DE LA CALLE LA PILA	GUADALUPE	LAGUNA DE ARRIBA	jun-2013	dic-2013	51,960.00	51,960.00	-	-	-	-	-	-	-	-	-	-	-	-	0.00%	0.00%	Metro Cuadrado	1732	0	58	64	5.5.2	5	
DESARROLLO URBANO E INFRAESTRUCTURA	08.ZACATECAS	SINFRA	PROGRAMAS REGIONALES	SUVALIDADES URBANAS	2.MODERNIZACIÓN Y AMPLIACIÓN	PAVIMENTACIÓN MEDIANTE APLICACIÓN DE RIEGO DE IMPREGNACIÓN Y CARPETA ASFÁLTICA DE LA CALLE MORELOS	GUADALUPE	MARTÍNEZ DOMÍNGUEZ	jun-2013	dic-2013	39,480.00	39,480.00	-	-	-	-	-	-	-	-	-	-	-	-	0.00%	0.00%	Metro Cuadrado	1316	0	58	64	5.5.2	5	
DESARROLLO URBANO E INFRAESTRUCTURA	08.ZACATECAS	SINFRA	PROGRAMAS REGIONALES	SUVALIDADES URBANAS	2.MODERNIZACIÓN Y AMPLIACIÓN	PAVIMENTACIÓN MEDIANTE APLICACIÓN DE RIEGO DE IMPREGNACIÓN Y CARPETA ASFÁLTICA DE LA CALLE MORELOS E HIDALGO	GUADALUPE	MARTÍNEZ DOMÍNGUEZ	jun-2013	dic-2013	21,600.00	21,600.00	-	-	-	-	-	-	-	-	-	-	-	-	0.00%	0.00%	Metro Cuadrado	720	0	58	64	5.5.2	5	
DESARROLLO URBANO E INFRAESTRUCTURA	08.ZACATECAS	SINFRA	PROGRAMAS REGIONALES	SUVALIDADES URBANAS	2.MODERNIZACIÓN Y AMPLIACIÓN	PAVIMENTACIÓN MEDIANTE APLICACIÓN DE RIEGO DE IMPREGNACIÓN Y CARPETA ASFÁLTICA DE LA CALLE HIDALGO	GUADALUPE	MARTÍNEZ DOMÍNGUEZ	jun-2013	dic-2013	8,280.00	8,280.00	-	-	-	-	-	-	-	-	-	-	-	-	0.00%	0.00%	Metro Cuadrado	276	0	131	142	5.5.2	5	
DESARROLLO URBANO E INFRAESTRUCTURA	08.ZACATECAS	SINFRA	PROGRAMAS REGIONALES	SUVALIDADES URBANAS	2.MODERNIZACIÓN Y AMPLIACIÓN	PAVIMENTACIÓN MEDIANTE APLICACIÓN DE RIEGO DE IMPREGNACIÓN Y CARPETA ASFÁLTICA DE LA CALLE EMILIANO ZAPATA	GUADALUPE	SAN JERÓNIMO	jun-2013	dic-2013	60,180.00	60,180.00	-	-	-	-	-	-	-	-	-	-	-	-	0.00%	0.00%	Metro Cuadrado	2006	0	131	142	5.5.2	5	
DESARROLLO URBANO E INFRAESTRUCTURA	08.ZACATECAS	SINFRA	PROGRAMAS REGIONALES	SUVALIDADES URBANAS	2.MODERNIZACIÓN Y AMPLIACIÓN	PAVIMENTACIÓN MEDIANTE APLICACIÓN DE RIEGO DE IMPREGNACIÓN Y CARPETA ASFÁLTICA DE LA CALLE CONSTITUCIÓN	GUADALUPE	SAN JERÓNIMO	jun-2013	dic-2013	34,380.00	34,380.00	-	-	-	-	-	-	-	-	-	-	-	-	0.00%	0.00%	Metro Cuadrado	1146	0	59	64	5.5.2	5	
DESARROLLO URBANO E INFRAESTRUCTURA	08.ZACATECAS	SINFRA	PROGRAMAS REGIONALES	SUVALIDADES URBANAS	2.MODERNIZACIÓN Y AMPLIACIÓN	PAVIMENTACIÓN MEDIANTE APLICACIÓN DE RIEGO DE IMPREGNACIÓN Y CARPETA ASFÁLTICA DE LA CALLE JOSÉ GONZÁLEZ	GUADALUPE	SAN ISIDRO BOCANEGRA	jun-2013	dic-2013	90,780.00	90,780.00	-	-	-	-	-	-	-	-	-	-	-	-	0.00%	0.00%	Metro Cuadrado	3026	0	155	168	5.5.2	5	
DESARROLLO URBANO E INFRAESTRUCTURA	08.ZACATECAS	SINFRA	PROGRAMAS REGIONALES	SUVALIDADES URBANAS	2.MODERNIZACIÓN Y AMPLIACIÓN	PAVIMENTACIÓN MEDIANTE APLICACIÓN DE RIEGO DE IMPREGNACIÓN Y CARPETA ASFÁLTICA DE LA CALLE JOSÉ MARÍA MORELOS	GUADALUPE	VIBORITAS	jun-2013	dic-2013	52,800.00	52,800.00	-	-	-	-	-	-	-	-	-	-	-	-	0.00%	0.00%	Metro Cuadrado	1760	0	160	174	5.5.2	5	
DESARROLLO URBANO E INFRAESTRUCTURA	08.ZACATECAS	SINFRA	PROGRAMAS REGIONALES	SUVALIDADES URBANAS	2.MODERNIZACIÓN Y AMPLIACIÓN	PAVIMENTACIÓN MEDIANTE APLICACIÓN DE RIEGO DE IMPREGNACIÓN Y CARPETA ASFÁLTICA DE LA CALLE LA MINITA	GUADALUPE	ZOQUITE	jun-2013	dic-2013	77,550.00	77,550.00	-	-	-	-	-	-	-	-	-	-	-	-	0.00%	0.00%	Metro Cuadrado	2585	0	383	415	5.5.2	5	
DESARROLLO URBANO E INFRAESTRUCTURA	08.ZACATECAS	SINFRA	PROGRAMAS REGIONALES	SUVALIDADES URBANAS	2.MODERNIZACIÓN Y AMPLIACIÓN	PAVIMENTACIÓN MEDIANTE REINVELACIÓN CON BACHEO INTENSIVO, RIEGO DE LIGA Y CARPETA ASFÁLTICA DE LA CALLE ZACATECAS	GUADALUPE	TACOALECHE	jun-2013	dic-2013	43,500.00	43,500.00	-	-	-	-	-	-	-	-	-	-	-	-	0.00%	0.00%	Metro Cuadrado	1450	0	403	437	5.5.2	5	
DESARROLLO URBANO E INFRAESTRUCTURA	08.ZACATECAS	SINFRA	PROGRAMAS REGIONALES	SUVALIDADES URBANAS	2.MODERNIZACIÓN Y AMPLIACIÓN	PAVIMENTACIÓN MEDIANTE APLICACIÓN DE RIEGO DE IMPREGNACIÓN Y CARPETA ASFÁLTICA DE LA CALLE FÉLIX U. GÓMEZ	GUADALUPE	CASA BLANCA	jun-2013	dic-2013	69,270.00	69,270.00	-	-	-	-	-	-	-	-	-	-	-	-	0.00%	0.00%	Metro Cuadrado	2309	0	403	437	5.5.2	5	
DESARROLLO URBANO E INFRAESTRUCTURA	08.ZACATECAS	SINFRA	PROGRAMAS REGIONALES	SUVALIDADES URBANAS	2.MODERNIZACIÓN Y AMPLIACIÓN	PAVIMENTACIÓN MEDIANTE APLICACIÓN DE RIEGO DE IMPREGNACIÓN Y CARPETA ASFÁLTICA DE LA CALLE LÁZARO CARDENAS	GUADALUPE	CASA BLANCA	jun-2013	dic-2013	52,350.00	52,350.00	-	-	-	-	-	-	-	-	-	-	-	-	0.00%	0.00%	Metro Cuadrado	1745	0	99	108	5.5.2	5	

GOBIERNO DEL ESTADO DE ZACATECAS
UNIDAD DE PLANEACIÓN
PROGRAMA OPERATIVO ANUAL 2013
POR EJE

SECTOR	REGIÓN	DEPENDENCIA	FONDO O MODALIDAD DE INVERSIÓN	PROGRAMA	SUBPROGRAMA	DESCRIPCIÓN DE LA OBRA O ACCIÓN	MUNICIPIO	LOCALIDAD	FECHA DE:		ESTRUCTURA FINANCIERA 2013 (PESOS) PROGRAMADA							ESTRUCTURA FINANCIERA 2013 (PESOS) EJERCIDA							AVANCE %		METAS TOTALES		BENEFICIARIOS			PED	NUMERO DEL PROYECTO	OBSERVACIONES
									INICIO dd/mm/ AAAA	TÉRMINO dd/mm/ AAAA	TOTAL	FEDERAL	ESTATAL	MUNICIPAL	PARTICIPANTES	CRÉDITO	OTROS	TOTAL	FEDERAL	ESTATAL	MUNICIPAL	PARTICIPANTES	CRÉDITO	OTROS	FINANCIERO	FÍSICO	UNIDAD DE MEDIDA	PROGRAMADAS	ALCANZADAS	HOMBRES	MUJERES	EJE, LÍNEA ESTRATÉGICA, ESTRATEGIA		
DESARROLLO URBANO E INFRAESTRUCTURA	08.ZACATECAS	SINFRA	PROGRAMAS REGIONALES	SUVALIDADES URBANAS	2.MODERNIZACIÓN Y AMPLIACIÓN	PAVIMENTACIÓN MEDIANTE APLICACIÓN DE RIEGO DE IMPREGNACIÓN Y CARPETA ASFÁLTICA DE LA CALLE GARCIA SALINAS 2A. ETAPA	GUADALUPE	EL BORDO DE BUENAVISTA (EL BORDO)	jun-2013	dic-2013	47,460.00	47,460.00	-	-	-	-	-	-	-	-	-	-	-	-	0.00%	0.00%	Metro Cuadrado	1982	0	477	518	5.5.2	5	
DESARROLLO URBANO E INFRAESTRUCTURA	08.ZACATECAS	SINFRA	PROGRAMAS REGIONALES	SUVALIDADES URBANAS	2.MODERNIZACIÓN Y AMPLIACIÓN	PAVIMENTACIÓN MEDIANTE APLICACIÓN DE RIEGO DE IMPREGNACIÓN Y CARPETA ASFÁLTICA DE LA CALLE LOS PATOS EN COLONIA POPULAR DEL BOSQUE	GUADALUPE	GUADALUPE	jun-2013	dic-2013	20,070.00	20,070.00	-	-	-	-	-	-	-	-	-	-	-	-	0.00%	0.00%	Metro Cuadrado	669	0	477	518	5.5.2	5	
DESARROLLO URBANO E INFRAESTRUCTURA	08.ZACATECAS	SINFRA	PROGRAMAS REGIONALES	SUVALIDADES URBANAS	2.MODERNIZACIÓN Y AMPLIACIÓN	PAVIMENTACIÓN MEDIANTE APLICACIÓN DE RIEGO DE IMPREGNACIÓN Y CARPETA ASFÁLTICA DE LA CALLE TANZANIA EN COLONIA POPULAR LA FE	GUADALUPE	GUADALUPE	jun-2013	dic-2013	15,570.00	15,570.00	-	-	-	-	-	-	-	-	-	-	-	-	0.00%	0.00%	Metro Cuadrado	519	0	477	518	5.5.2	5	
DESARROLLO URBANO E INFRAESTRUCTURA	08.ZACATECAS	SINFRA	PROGRAMAS REGIONALES	SUVALIDADES URBANAS	2.MODERNIZACIÓN Y AMPLIACIÓN	PAVIMENTACIÓN MEDIANTE APLICACIÓN DE RIEGO DE IMPREGNACIÓN Y CARPETA ASFÁLTICA DE LA PLAZUELA ARGENTINA DE LA COLONIA POPULAR LA FE	GUADALUPE	GUADALUPE	jun-2013	dic-2013	21,510.00	21,510.00	-	-	-	-	-	-	-	-	-	-	-	-	0.00%	0.00%	Metro Cuadrado	717	0	477	518	5.5.2	5	
DESARROLLO URBANO E INFRAESTRUCTURA	08.ZACATECAS	SINFRA	PROGRAMAS REGIONALES	SUVALIDADES URBANAS	2.MODERNIZACIÓN Y AMPLIACIÓN	PAVIMENTACIÓN MEDIANTE APLICACIÓN DE RIEGO DE IMPREGNACIÓN Y CARPETA ASFÁLTICA DE LA CALLE TEPEYAC EN COLONIA RINCÓN GUADALUPANO	GUADALUPE	GUADALUPE	jun-2013	dic-2013	56,400.00	56,400.00	-	-	-	-	-	-	-	-	-	-	-	-	0.00%	0.00%	Metro Cuadrado	1880	0	477	518	5.5.2	5	
DESARROLLO URBANO E INFRAESTRUCTURA	08.ZACATECAS	SINFRA	PROGRAMAS REGIONALES	SUVALIDADES URBANAS	2.MODERNIZACIÓN Y AMPLIACIÓN	PAVIMENTACIÓN MEDIANTE CONSTRUCCIÓN DE BASE HIDRÁULICA, RIEGO DE IMPREGNACIÓN Y CARPETA ASFÁLTICA DE LA CALLE PROLONGACIÓN CONDESA	GUADALUPE	GUADALUPE	jun-2013	dic-2013	1,574,990.00	1,574,990.00	-	-	-	-	-	-	-	-	-	-	-	-	0.00%	0.00%	Metro Cuadrado	7500	0	477	518	5.5.2	5	
DESARROLLO URBANO E INFRAESTRUCTURA	08.ZACATECAS	SINFRA	PROGRAMAS REGIONALES	SUVALIDADES URBANAS	2.MODERNIZACIÓN Y AMPLIACIÓN	PAVIMENTACIÓN MEDIANTE CONSTRUCCIÓN DE BASE HIDRÁULICA, RIEGO DE IMPREGNACIÓN Y CARPETA ASFÁLTICA DE LA CALLE ACCESO VILLAS DE GUADALUPE	GUADALUPE	GUADALUPE	jun-2013	dic-2013	771,320.00	771,320.00	-	-	-	-	-	-	-	-	-	-	-	-	0.00%	0.00%	Metro Cuadrado	3673	0	477	518	5.5.2	5	
DESARROLLO URBANO E INFRAESTRUCTURA	08.ZACATECAS	SINFRA	PROGRAMAS REGIONALES	SUVALIDADES URBANAS	2.MODERNIZACIÓN Y AMPLIACIÓN	PAVIMENTACIÓN MEDIANTE APLICACIÓN DE SOBRE CARPETA ASFÁLTICA DEL ACCESO A VILLAS DE GUADALUPE	GUADALUPE	GUADALUPE	jun-2013	dic-2013	461,990.00	461,990.00	-	-	-	-	-	-	-	-	-	-	-	-	0.00%	0.00%	Metro Cuadrado	2200	0	477	518	5.5.2	5	
DESARROLLO URBANO E INFRAESTRUCTURA	08.ZACATECAS	SINFRA	PROGRAMAS REGIONALES	SUVALIDADES URBANAS	2.MODERNIZACIÓN Y AMPLIACIÓN	PAVIMENTACIÓN MEDIANTE CONSTRUCCIÓN DE BASE HIDRÁULICA, RIEGO DE IMPREGNACIÓN Y CARPETA ASFÁLTICA DEL ACCESO A VILLAS FONTANA	GUADALUPE	GUADALUPE	jun-2013	dic-2013	382,190.00	382,190.00	-	-	-	-	-	-	-	-	-	-	-	-	0.00%	0.00%	Metro Cuadrado	1820	0	477	518	5.5.2	5	
DESARROLLO URBANO E INFRAESTRUCTURA	08.ZACATECAS	SINFRA	PROGRAMAS REGIONALES	SUVALIDADES URBANAS	2.MODERNIZACIÓN Y AMPLIACIÓN	PAVIMENTACIÓN MEDIANTE CONSTRUCCIÓN DE BASE HIDRÁULICA, RIEGO DE IMPREGNACIÓN Y CARPETA ASFÁLTICA DE LA CALLE PROLONGACION AV. LAS AMÉRICAS	GUADALUPE	GUADALUPE	jun-2013	dic-2013	1,847,990.00	1,847,990.00	-	-	-	-	-	-	-	-	-	-	-	-	0.00%	0.00%	Metro Cuadrado	8800	0	477	518	5.5.2	5	
DESARROLLO URBANO E INFRAESTRUCTURA	08.ZACATECAS	SINFRA	PROGRAMAS REGIONALES	SUVALIDADES URBANAS	2.MODERNIZACIÓN Y AMPLIACIÓN	PAVIMENTACIÓN MEDIANTE APLICACIÓN DE RIEGO DE IMPREGNACIÓN Y CARPETA ASFÁLTICA DE LA AV. MÉXICO EN COLONIA AMPLIACIÓN BONITO PUEBLO	GUADALUPE	GUADALUPE	jun-2013	dic-2013	113,390.00	113,390.00	-	-	-	-	-	-	-	-	-	-	-	-	0.00%	0.00%	Metro Cuadrado	540	0	477	518	5.5.2	5	
DESARROLLO URBANO E INFRAESTRUCTURA	08.ZACATECAS	SINFRA	PROGRAMAS REGIONALES	SUVALIDADES URBANAS	2.MODERNIZACIÓN Y AMPLIACIÓN	PAVIMENTACIÓN MEDIANTE CONSTRUCCIÓN DE BASE HIDRÁULICA, RIEGO DE IMPREGNACIÓN Y CARPETA ASFÁLTICA DE LA AV. CAMPO REAL EN FRACC. CAMPO REAL	GUADALUPE	GUADALUPE	jun-2013	dic-2013	873,590.00	873,590.00	-	-	-	-	-	-	-	-	-	-	-	-	0.00%	0.00%	Metro Cuadrado	4160	0	99	108	5.5.2	5	
DESARROLLO URBANO E INFRAESTRUCTURA	08.ZACATECAS	SINFRA	PROGRAMAS REGIONALES	SUVALIDADES URBANAS	2.MODERNIZACIÓN Y AMPLIACIÓN	PAVIMENTACIÓN MEDIANTE CONSTRUCCIÓN DE BASE HIDRÁULICA, RIEGO DE IMPREGNACIÓN Y CARPETA ASFÁLTICA DE LA CALLE BUENAVISTA EN COLONIA BUENAVISTA	GUADALUPE	EL BORDO DE BUENAVISTA (EL BORDO)	jun-2013	dic-2013	314,990.00	314,990.00	-	-	-	-	-	-	-	-	-	-	-	-	0.00%	0.00%	Metro Cuadrado	1500	0	382	415	5.5.2	5	
DESARROLLO URBANO E INFRAESTRUCTURA	08.ZACATECAS	SINFRA	PROGRAMAS REGIONALES	SUVALIDADES URBANAS	2.MODERNIZACIÓN Y AMPLIACIÓN	PAVIMENTACIÓN MEDIANTE CONSTRUCCIÓN DE BASE HIDRÁULICA, RIEGO DE IMPREGNACIÓN Y CARPETA ASFÁLTICA DE LA CALLE LA CANTERA EN COLONIA PEDREGAL	GUADALUPE	TACOALECHE	jun-2013	dic-2013	314,990.00	314,990.00	-	-	-	-	-	-	-	-	-	-	-	-	0.00%	0.00%	Metro Cuadrado	1500	0	477	518	5.5.2	5	
DESARROLLO URBANO E INFRAESTRUCTURA	08.ZACATECAS	SINFRA	PROGRAMAS REGIONALES	SUVALIDADES URBANAS	2.MODERNIZACIÓN Y AMPLIACIÓN	PAVIMENTACIÓN MEDIANTE CONSTRUCCIÓN DE BASE HIDRÁULICA, RIEGO DE IMPREGNACIÓN Y CARPETA ASFÁLTICA DE LA CALLE ROGELIO CHÁVEZ	GUADALUPE	GUADALUPE	jun-2013	dic-2013	201,600.00	201,600.00	-	-	-	-	-	-	-	-	-	-	-	-	0.00%	0.00%	Metro Cuadrado	960	0	160	174	5.5.2	5	
DESARROLLO URBANO E INFRAESTRUCTURA	08.ZACATECAS	SINFRA	PROGRAMAS REGIONALES	SUVALIDADES URBANAS	2.MODERNIZACIÓN Y AMPLIACIÓN	PAVIMENTACIÓN MEDIANTE CONSTRUCCIÓN DE BASE HIDRÁULICA, RIEGO DE IMPREGNACIÓN Y CARPETA ASFÁLTICA DE LA CALLE LA MINITA	GUADALUPE	ZOQUITE	jun-2013	dic-2013	420,000.00	420,000.00	-	-	-	-	-	-	-	-	-	-	-	-	0.00%	0.00%	Metro Cuadrado	2000	0	62	68	5.5.2	5	
DESARROLLO URBANO E INFRAESTRUCTURA	08.ZACATECAS	SINFRA	PROGRAMAS REGIONALES	SUVALIDADES URBANAS	2.MODERNIZACIÓN Y AMPLIACIÓN	PAVIMENTACIÓN MEDIANTE CONSTRUCCIÓN DE BASE HIDRÁULICA, RIEGO DE IMPREGNACIÓN Y CARPETA ASFÁLTICA DE LA CALLE CIENEGUITAS	GUADALUPE	CIENEGUITAS	jun-2013	dic-2013	218,820.00	218,820.00	-	-	-	-	-	-	-	-	-	-	-	-	0.00%	0.00%	Metro Cuadrado	1042	0	432	489	5.5.2	5	
DESARROLLO URBANO E INFRAESTRUCTURA	09.JUCHIPILA	SINFRA	PROGRAMAS REGIONALES	SUVALIDADES URBANAS	2.MODERNIZACIÓN Y AMPLIACIÓN	PAVIMENTACIÓN MEDIANTE CONSTRUCCIÓN DE TERRACERÍAS HASTA BASE HIDRÁULICA, RIEGO DE IMPREGNACIÓN Y CARPETA ASFÁLTICA DEL PASO POR LA COMUNIDAD DE LA YLLITA	JALPA	GUADALUPE VICTORIA (LA YLLITA)	jun-2013	dic-2013	365,400.00	365,400.00	-	-	-	-	-	-	-	-	-	-	-	-	0.00%	0.00%	Metro Cuadrado	4060	0	1065	1154	5.5.2	5	
DESARROLLO URBANO E INFRAESTRUCTURA	09.JUCHIPILA	SINFRA	PROGRAMAS REGIONALES	SUVALIDADES URBANAS	2.MODERNIZACIÓN Y AMPLIACIÓN	PAVIMENTACIÓN MEDIANTE CONSTRUCCIÓN DE TERRACERÍAS HASTA BASE HIDRÁULICA, RIEGO DE IMPREGNACIÓN Y CARPETA ASFÁLTICA DEL PASO POR LA COMUNIDAD DE JALPA POR LA CALLE BERROZÁBAL	JALPA	JALPA	jun-2013	dic-2013	474,750.00	474,750.00	-	-	-	-	-	-	-	-	-	-	-	-	0.00%	0.00%	Metro Cuadrado	5275	0	1065	1154	5.5.2	5	
DESARROLLO URBANO E INFRAESTRUCTURA	09.JUCHIPILA	SINFRA	PROGRAMAS REGIONALES	SUVALIDADES URBANAS	2.MODERNIZACIÓN Y AMPLIACIÓN	PAVIMENTACIÓN MEDIANTE CONSTRUCCIÓN DE TERRACERÍAS HASTA BASE HIDRÁULICA, RIEGO DE IMPREGNACIÓN Y CARPETA ASFÁLTICA DEL PASO POR LA COMUNIDAD DE JALPA POR LA CALLE ROSALES	JALPA	JALPA	jun-2013	dic-2013	385,740.00	385,740.00	-	-	-	-	-	-	-	-	-	-	-	-	0.00%	0.00%	Metro Cuadrado	4286	0	1065	1154	5.5.2	5	
DESARROLLO URBANO E INFRAESTRUCTURA	09.JUCHIPILA	SINFRA	PROGRAMAS REGIONALES	SUVALIDADES URBANAS	2.MODERNIZACIÓN Y AMPLIACIÓN	PAVIMENTACIÓN MEDIANTE CONSTRUCCIÓN DE TERRACERÍAS HASTA BASE HIDRÁULICA, RIEGO DE IMPREGNACIÓN Y CARPETA ASFÁLTICA DEL PASO POR LA COMUNIDAD DE JALPA POR LA CALLE DEL KINDER	JALPA	JALPA	jun-2013	dic-2013	267,120.00	267,120.00	-	-	-	-	-	-	-	-	-	-	-	-	0.00%	0.00%	Metro Cuadrado	2968	0	51	56	5.5.2	5	
DESARROLLO URBANO E INFRAESTRUCTURA	06.JEREZ	SINFRA	PROGRAMAS REGIONALES	SUVALIDADES URBANAS	2.MODERNIZACIÓN Y AMPLIACIÓN	PAVIMENTACIÓN MEDIANTE CONSTRUCCIÓN DE BASE HIDRÁULICA, RIEGO DE IMPREGNACIÓN Y CARPETA ASFÁLTICA DE LA CALLE PRINCIPAL DE LOS RÍOS	JEREZ	LOS RÍOS	jun-2013	dic-2013	315,000.00	315,000.00	-	-	-	-	-	-	-	-	-	-	-	-	0.00%	0.00%	Metro Cuadrado	3500	0	2066	2240	5.5.2	5	
DESARROLLO URBANO E INFRAESTRUCTURA	06.JEREZ	SINFRA	PROGRAMAS REGIONALES	SUVALIDADES URBANAS	2.MODERNIZACIÓN Y AMPLIACIÓN	PAVIMENTACIÓN MEDIANTE CONSTRUCCIÓN DE BASE HIDRÁULICA, RIEGO DE IMPREGNACIÓN Y CARPETA ASFÁLTICA DEL ESTACIONAMIENTO UAZ JEREZ	JEREZ	JEREZ DE GARCÍA SALINAS	jun-2013	dic-2013	315,000.00	315,000.00	-	-	-	-	-	-	-	-	-	-	-	-	0.00%	0.00%	Metro Cuadrado	3500	0	353	384	5.5.2	5	
DESARROLLO URBANO E INFRAESTRUCTURA	09.JUCHIPILA	SINFRA	PROGRAMAS REGIONALES	SUVALIDADES URBANAS	2.MODERNIZACIÓN Y AMPLIACIÓN	PAVIMENTACIÓN CON CONCRETO ASFÁLTICO EN CALLE Y ACCESO CAMPUS UTEZ	JUCHIPILA	EL REMOLINO	jun-2013	dic-2013	630,000.00	630,000.00	-	-	-	-	-	-	-	-	-	-	-	-	0.00%	0.00%	Metro Cuadrado	7000	0	1059	1149	5.5.2	5	
DESARROLLO URBANO E INFRAESTRUCTURA	04.PINOS	SINFRA	PROGRAMAS REGIONALES	SUVALIDADES URBANAS	2.MODERNIZACIÓN Y AMPLIACIÓN	PAVIMENTACIÓN MEDIANTE REINVELACIÓN, RIEGO DE LIGA Y CARPETA ASFÁLTICA DE LA CALLE ZARAGOZA NORTE	LORETO	LORETO	jun-2013	dic-2013	91,350.00	91,350.00	-	-	-	-	-	-	-	-	-	-	-	-	0.00%	0.00%	Metro Cuadrado	1015	0	1225	1328	5.5.2	5	
DESARROLLO URBANO E INFRAESTRUCTURA	04.PINOS	SINFRA	PROGRAMAS REGIONALES	SUVALIDADES URBANAS	2.MODERNIZACIÓN Y AMPLIACIÓN	PAVIMENTACIÓN MEDIANTE REINVELACIÓN CON BACHEO INTENSIVO, RIEGO DE IMPREGNACIÓN Y CARPETA ASFÁLTICA DE LA SEGUNDA ETAPA DEL BOULEVARD PINOS	PINOS	PINOS	jun-2013	dic-2013	325,000.00	325,000.00	-	-	-	-	-	-	-	-	-	-	-	-	0.00%	0.00%	Metro Cuadrado	4056	0	420	457	5.5.2	5	
DESARROLLO URBANO E INFRAESTRUCTURA	02.RÍO GRANDE	SINFRA	PROGRAMAS REGIONALES	SUVALIDADES URBANAS	2.MODERNIZACIÓN Y AMPLIACIÓN	PAVIMENTACIÓN MEDIANTE CONSTRUCCIÓN DE TERRACERÍAS HASTA BASE HIDRÁULICA, RIEGO DE IMPREGNACIÓN Y CARPETA ASFÁLTICA DEL PASO POR LA COMUNIDAD DE SAN FELIPE (CALLE PRINCIPAL)	RÍO GRANDE	SAN FELIPE	jun-2013	dic-2013	315,000.00	315,000.00	-	-	-	-	-	-	-	-	-	-	-	-	0.00%	0.00%	Metro Cuadrado	3500	0	926	1004	5.5.2	5	

GOBIERNO DEL ESTADO DE ZACATECAS
UNIDAD DE PLANEACIÓN
PROGRAMA OPERATIVO ANUAL 2013
POR EJE

SECTOR	REGIÓN	DEPENDENCIA	FONDO O MODALIDAD DE INVERSIÓN	PROGRAMA	SUBPROGRAMA	DESCRIPCIÓN DE LA OBRA O ACCIÓN	MUNICIPIO	LOCALIDAD	FECHA DE:		ESTRUCTURA FINANCIERA 2013 (PESOS) PROGRAMADA							ESTRUCTURA FINANCIERA 2013 (PESOS) EJERCIDA							AVANCE %		METAS TOTALES		BENEFICIARIOS			PED	NUMERO DEL PROYECTO	OBSERVACIONES
									INICIO dd/mm/AAAA	TÉRMINO dd/mm/AAAA	TOTAL	FEDERAL	ESTATAL	MUNICIPAL	PARTICIPANTES	CRÉDITO	OTROS	TOTAL	FEDERAL	ESTATAL	MUNICIPAL	PARTICIPANTES	CRÉDITO	OTROS	FINANCIERO	FÍSICO	UNIDAD DE MEDIDA	PROGRAMADAS	ALCANZADAS	HOMBRES	MUJERES	EJE, LÍNEA ESTRATÉGICA, ESTRATEGIA		
DESARROLLO URBANO E INFRAESTRUCTURA	02,RÍO GRANDE	SINFRA	PROGRAMAS REGIONALES	SUVALIDADES URBANAS	2,MODERNIZACIÓN Y AMPLIACIÓN	PAVIMENTACIÓN MEDIANTE CONSTRUCCIÓN DE TERRACERÍAS HASTA BASE HIDRÁULICA, RIEGO DE IMPREGNACIÓN Y CARPETA ASFÁLTICA DEL PASO POR LA COMUNIDAD DE MORONES (CALLE EMILIANO ZAPATA Y PARTE DE LA CALLE VICENTE GUERRERO)	RÍO GRANDE	EMILIANO ZAPATA (MORONES)	jun-2013	dic-2013	315,000.00	315,000.00	-	-	-	-	-	-	-	-	-	-	-	0.00%	0.00%	Metro Cuadrado	3500	0	343	373	5.5.2	5	
DESARROLLO URBANO E INFRAESTRUCTURA	02,RÍO GRANDE	SINFRA	PROGRAMAS REGIONALES	SUVALIDADES URBANAS	2,MODERNIZACIÓN Y AMPLIACIÓN	PAVIMENTACIÓN MEDIANTE CONSTRUCCIÓN DE TERRACERÍAS HASTA BASE HIDRÁULICA, RIEGO DE IMPREGNACIÓN Y CARPETA ASFÁLTICA DEL PASO POR LA COMUNIDAD DE CIÉNEGA Y MANCILLA (CALLE PRINCIPAL)	RÍO GRANDE	CIÉNEGA Y MANCILLA	jun-2013	dic-2013	315,000.00	315,000.00	-	-	-	-	-	-	-	-	-	-	-	0.00%	0.00%	Metro Cuadrado	3500	0	1406	1524	5.5.2	5	
DESARROLLO URBANO E INFRAESTRUCTURA	02,RÍO GRANDE	SINFRA	PROGRAMAS REGIONALES	SUVALIDADES URBANAS	2,MODERNIZACIÓN Y AMPLIACIÓN	PAVIMENTACIÓN MEDIANTE CONSTRUCCIÓN DE BASE HIDRÁULICA, RIEGO DE IMPREGNACIÓN Y CARPETA ASFÁLTICA DE LA CALLE 12 DE OCTUBRE	RÍO GRANDE	RÍO GRANDE	jun-2013	dic-2013	94,500.00	94,500.00	-	-	-	-	-	-	-	-	-	-	-	0.00%	0.00%	Metro Cuadrado	1050	0	1036	1124	5.5.2	5	
DESARROLLO URBANO E INFRAESTRUCTURA	02,RÍO GRANDE	SINFRA	PROGRAMAS REGIONALES	SUVALIDADES URBANAS	2,MODERNIZACIÓN Y AMPLIACIÓN	PAVIMENTACIÓN MEDIANTE CONSTRUCCIÓN DE BASE HIDRÁULICA, RIEGO DE IMPREGNACIÓN Y CARPETA ASFÁLTICA DE LAS CALLES ALREDEDOR DE LA CANCHA DE FUTBOL (CALLE JUAN HERRADA Y PARTE DE LA CALLE MONTES DE OCA)	RÍO GRANDE	LORETO	jun-2013	dic-2013	283,500.00	283,500.00	-	-	-	-	-	-	-	-	-	-	-	0.00%	0.00%	Metro Cuadrado	3150	0	525	589	5.5.2	5	
DESARROLLO URBANO E INFRAESTRUCTURA	02,RÍO GRANDE	SINFRA	PROGRAMAS REGIONALES	SUVALIDADES URBANAS	2,MODERNIZACIÓN Y AMPLIACIÓN	PAVIMENTACIÓN MEDIANTE CONSTRUCCIÓN DE BASE HIDRÁULICA, RIEGO DE IMPREGNACIÓN Y CARPETA ASFÁLTICA DE LA CALLE CAMINO REAL (CALLE PRINCIPAL Y LÁZARO CÁRDENAS)	RÍO GRANDE	LA FLORIDA	jun-2013	dic-2013	945,000.00	945,000.00	-	-	-	-	-	-	-	-	-	-	-	0.00%	0.00%	Metro Cuadrado	5250	0	338	367	5.5.2	5	
DESARROLLO URBANO E INFRAESTRUCTURA	02,RÍO GRANDE	SINFRA	PROGRAMAS REGIONALES	SUVALIDADES URBANAS	2,MODERNIZACIÓN Y AMPLIACIÓN	PAVIMENTACIÓN MEDIANTE CONSTRUCCIÓN DE BASE HIDRÁULICA, RIEGO DE IMPREGNACIÓN Y CARPETA ASFÁLTICA DEL BOULEVARD ALFONSO MEDINA	RÍO GRANDE	PROGRESO DE ALFONSO MEDINA (COLONIA PROGRESO)	jun-2013	dic-2013	922,680.00	922,680.00	-	-	-	-	-	-	-	-	-	-	-	0.00%	0.00%	Metro Cuadrado	5126	0	338	367	5.5.2	5	
DESARROLLO URBANO E INFRAESTRUCTURA	02,RÍO GRANDE	SINFRA	PROGRAMAS REGIONALES	SUVALIDADES URBANAS	2,MODERNIZACIÓN Y AMPLIACIÓN	PAVIMENTACIÓN MEDIANTE CONSTRUCCIÓN DE BASE HIDRÁULICA, RIEGO DE IMPREGNACIÓN Y CARPETA ASFÁLTICA DE LA CALLE COLEGIO MILITAR ESQUINA CON CALLE INDEPENDENCIA	RÍO GRANDE	PROGRESO DE ALFONSO MEDINA (COLONIA PROGRESO)	jun-2013	dic-2013	819,000.00	819,000.00	-	-	-	-	-	-	-	-	-	-	-	0.00%	0.00%	Metro Cuadrado	4550	0	338	367	5.5.2	5	
DESARROLLO URBANO E INFRAESTRUCTURA	02,RÍO GRANDE	SINFRA	PROGRAMAS REGIONALES	SUVALIDADES URBANAS	2,MODERNIZACIÓN Y AMPLIACIÓN	PAVIMENTACIÓN MEDIANTE CONSTRUCCIÓN DE BASE HIDRÁULICA, RIEGO DE IMPREGNACIÓN Y CARPETA ASFÁLTICA DE LA CALLE PROGRESO	RÍO GRANDE	PROGRESO DE ALFONSO MEDINA (COLONIA PROGRESO)	jun-2013	dic-2013	453,600.00	453,600.00	-	-	-	-	-	-	-	-	-	-	-	0.00%	0.00%	Metro Cuadrado	2520	0	4689	5081	5.5.2	5	
DESARROLLO URBANO E INFRAESTRUCTURA	02,RÍO GRANDE	SINFRA	PROGRAMAS REGIONALES	SUVALIDADES URBANAS	2,MODERNIZACIÓN Y AMPLIACIÓN	PAVIMENTACIÓN MEDIANTE CONSTRUCCIÓN DE BASE HIDRÁULICA, RIEGO DE IMPREGNACIÓN Y CARPETA ASFÁLTICA DE LA CALLE SALAMANCA EN COLONIA EL BAJÍO	RÍO GRANDE	RÍO GRANDE	jun-2013	dic-2013	495,000.00	495,000.00	-	-	-	-	-	-	-	-	-	-	-	0.00%	0.00%	Metro Cuadrado	2750	0	4689	5081	5.5.2	5	
DESARROLLO URBANO E INFRAESTRUCTURA	02,RÍO GRANDE	SINFRA	PROGRAMAS REGIONALES	SUVALIDADES URBANAS	2,MODERNIZACIÓN Y AMPLIACIÓN	PAVIMENTACIÓN MEDIANTE CONSTRUCCIÓN DE BASE HIDRÁULICA, RIEGO DE IMPREGNACIÓN Y CARPETA ASFÁLTICA DE LA CALLE CELAYA ACCESO A COLONIAS EL BAJÍO Y VISTA HERMOSA	RÍO GRANDE	RÍO GRANDE	jun-2013	dic-2013	594,000.00	594,000.00	-	-	-	-	-	-	-	-	-	-	-	0.00%	0.00%	Metro Cuadrado	3300	0	131	142	5.5.2	5	
DESARROLLO URBANO E INFRAESTRUCTURA	04,PINOS	SINFRA	PROGRAMAS REGIONALES	SUVALIDADES URBANAS	2,MODERNIZACIÓN Y AMPLIACIÓN	PAVIMENTACIÓN MEDIANTE CONSTRUCCIÓN DE TERRACERÍAS HASTA BASE HIDRÁULICA, RIEGO DE IMPREGNACIÓN Y CARPETA ASFÁLTICA DEL PASO POR LA COMUNIDAD DE LA CERCA	VILLA HIDALGO	LA CERCA (CAN CAN)	jun-2013	dic-2013	189,000.00	189,000.00	-	-	-	-	-	-	-	-	-	-	-	0.00%	0.00%	Metro Cuadrado	2100	0	70	76	5.5.2	5	
DESARROLLO URBANO E INFRAESTRUCTURA	04,PINOS	SINFRA	PROGRAMAS REGIONALES	SUVALIDADES URBANAS	2,MODERNIZACIÓN Y AMPLIACIÓN	PAVIMENTACIÓN MEDIANTE CONSTRUCCIÓN DE TERRACERÍAS HASTA BASE HIDRÁULICA, RIEGO DE IMPREGNACIÓN Y CARPETA ASFÁLTICA DEL PASO POR LA COMUNIDAD DE LOS DÁVILA	VILLA HIDALGO	LOS DÁVILA	jun-2013	dic-2013	441,000.00	441,000.00	-	-	-	-	-	-	-	-	-	-	-	0.00%	0.00%	Metro Cuadrado	4900	0	105	115	5.5.2	5	
DESARROLLO URBANO E INFRAESTRUCTURA	06,JEREZ	SINFRA	PROGRAMAS REGIONALES	SUVALIDADES URBANAS	2,MODERNIZACIÓN Y AMPLIACIÓN	PAVIMENTACIÓN MEDIANTE CONSTRUCCIÓN DE BASE HIDRÁULICA, RIEGO DE IMPREGNACIÓN Y CARPETA ASFÁLTICA DEL CIRCUITO A LA PLAZA PRINCIPAL	VILLANUEVA	GENERAL FRANCISCO MURGUÍA	jun-2013	dic-2013	1,474,200.00	1,474,200.00	-	-	-	-	-	-	-	-	-	-	-	0.00%	0.00%	Metro Cuadrado	8190	0	2678	2963	5.5.2	5	
DESARROLLO URBANO E INFRAESTRUCTURA	08,ZACATECAS	SINFRA	PROGRAMAS REGIONALES	SUVALIDADES URBANAS	2,MODERNIZACIÓN Y AMPLIACIÓN	PAVIMENTACIÓN MEDIANTE LA CONSTRUCCIÓN TERRACERÍAS HASTA BASE HIDRÁULICA, RIEGO DE IMPREGNACIÓN Y CARPETA ASFÁLTICA DE LA CALLE RAMÓN LÓPEZ VELARDE EN COLONIA SUAVE PATRIA	ZACATECAS	ZACATECAS	jun-2013	dic-2013	168,400.00	168,400.00	-	-	-	-	-	-	-	-	-	-	-	0.00%	0.00%	Metro Cuadrado	1800	0	2678	2963	5.5.2	5	
DESARROLLO URBANO E INFRAESTRUCTURA	08,ZACATECAS	SINFRA	PROGRAMAS REGIONALES	SUVALIDADES URBANAS	2,MODERNIZACIÓN Y AMPLIACIÓN	PAVIMENTACIÓN MEDIANTE LA CONSTRUCCIÓN TERRACERÍAS HASTA BASE HIDRÁULICA, RIEGO DE IMPREGNACIÓN Y CARPETA ASFÁLTICA DE LA CALLE DERECHO DE LAS MINORÍAS EN COLONIA NUEVA GENERACIÓN	ZACATECAS	ZACATECAS	jun-2013	dic-2013	36,696.00	36,696.00	-	-	-	-	-	-	-	-	-	-	-	0.00%	0.00%	Metro Cuadrado	417	0	2678	2963	5.5.2	5	
DESARROLLO URBANO E INFRAESTRUCTURA	08,ZACATECAS	SINFRA	PROGRAMAS REGIONALES	SUVALIDADES URBANAS	2,MODERNIZACIÓN Y AMPLIACIÓN	PAVIMENTACIÓN MEDIANTE LA CONSTRUCCIÓN TERRACERÍAS HASTA BASE HIDRÁULICA, RIEGO DE IMPREGNACIÓN Y CARPETA ASFÁLTICA DE LA CALLE SOBERANÍA EN COLONIA NUEVA GENERACIÓN	ZACATECAS	ZACATECAS	jun-2013	dic-2013	161,304.00	161,304.00	-	-	-	-	-	-	-	-	-	-	-	0.00%	0.00%	Metro Cuadrado	1833	0	2678	2963	5.5.2	5	
DESARROLLO URBANO E INFRAESTRUCTURA	08,ZACATECAS	SINFRA	PROGRAMAS REGIONALES	SUVALIDADES URBANAS	1,RECONSTRUCCIÓN	PAVIMENTACIÓN MEDIANTE LA CONSTRUCCIÓN TERRACERÍAS HASTA BASE HIDRÁULICA, RIEGO DE IMPREGNACIÓN Y CARPETA ASFÁLTICA DE LA CALLE LEGALIDAD EN COLONIA NUEVA GENERACIÓN	ZACATECAS	ZACATECAS	jun-2013	dic-2013	313,896.00	313,896.00	-	-	-	-	-	-	-	-	-	-	-	0.00%	0.00%	Metro Cuadrado	3567	0	2678	2963	5.5.2	5	
DESARROLLO URBANO E INFRAESTRUCTURA	08,ZACATECAS	SINFRA	PROGRAMAS REGIONALES	SUVALIDADES URBANAS	1,RECONSTRUCCIÓN	PAVIMENTACIÓN MEDIANTE LA CONSTRUCCIÓN TERRACERÍAS HASTA BASE HIDRÁULICA, RIEGO DE IMPREGNACIÓN Y CARPETA ASFÁLTICA DE LA CALLE NARDOS EN COLONIA JARDINES DEL SOL	ZACATECAS	ZACATECAS	jun-2013	dic-2013	97,680.00	97,680.00	-	-	-	-	-	-	-	-	-	-	-	0.00%	0.00%	Metro Cuadrado	1110	0	2678	2963	5.5.2	5	
DESARROLLO URBANO E INFRAESTRUCTURA	08,ZACATECAS	SINFRA	PROGRAMAS REGIONALES	SUVALIDADES URBANAS	1,RECONSTRUCCIÓN	PAVIMENTACIÓN MEDIANTE LA CONSTRUCCIÓN TERRACERÍAS HASTA BASE HIDRÁULICA, RIEGO DE IMPREGNACIÓN Y CARPETA ASFÁLTICA DE LA CALLE ORQUÍDEAS SUR EN COLONIA JARDINES DEL SOL	ZACATECAS	ZACATECAS	jun-2013	dic-2013	110,000.00	110,000.00	-	-	-	-	-	-	-	-	-	-	-	0.00%	0.00%	Metro Cuadrado	1250	0	2678	2963	5.5.2	5	
DESARROLLO URBANO E INFRAESTRUCTURA	08,ZACATECAS	SINFRA	PROGRAMAS REGIONALES	SUVALIDADES URBANAS	1,RECONSTRUCCIÓN	PAVIMENTACIÓN MEDIANTE LA CONSTRUCCIÓN TERRACERÍAS HASTA BASE HIDRÁULICA, RIEGO DE IMPREGNACIÓN Y CARPETA ASFÁLTICA DE LA CALLE ROSAS SUR EN COLONIA JARDINES DEL SOL	ZACATECAS	ZACATECAS	jun-2013	dic-2013	110,000.00	110,000.00	-	-	-	-	-	-	-	-	-	-	-	0.00%	0.00%	Metro Cuadrado	1250	0	2678	2963	5.5.2	5	
DESARROLLO URBANO E INFRAESTRUCTURA	08,ZACATECAS	SINFRA	PROGRAMAS REGIONALES	SUVALIDADES URBANAS	1,RECONSTRUCCIÓN	PAVIMENTACIÓN MEDIANTE LA CONSTRUCCIÓN TERRACERÍAS HASTA BASE HIDRÁULICA, RIEGO DE IMPREGNACIÓN Y CARPETA ASFÁLTICA DE LA CALLE DE LA ESCUELA EN COLONIA EUROPA	ZACATECAS	ZACATECAS	jun-2013	dic-2013	109,736.00	109,736.00	-	-	-	-	-	-	-	-	-	-	-	0.00%	0.00%	Metro Cuadrado	1247	0	2678	2963	5.5.2	5	
DESARROLLO URBANO E INFRAESTRUCTURA	08,ZACATECAS	SINFRA	PROGRAMAS REGIONALES	SUVALIDADES URBANAS	1,RECONSTRUCCIÓN	PAVIMENTACIÓN MEDIANTE LA CONSTRUCCIÓN TERRACERÍAS HASTA BASE HIDRÁULICA, RIEGO DE IMPREGNACIÓN Y CARPETA ASFÁLTICA DE LA CALLE GUILLERMO MARCONI EN COLONIA MECÁNICOS I	ZACATECAS	ZACATECAS	jun-2013	dic-2013	168,400.00	168,400.00	-	-	-	-	-	-	-	-	-	-	-	0.00%	0.00%	Metro Cuadrado	1800	0	2678	2963	5.5.2	5	

GOBIERNO DEL ESTADO DE ZACATECAS
UNIDAD DE PLANEACIÓN
PROGRAMA OPERATIVO ANUAL 2013
POR EJE

SECTOR	REGIÓN	DEPENDENCIA	FONDO O MODALIDAD DE INVERSIÓN	PROGRAMA	SUBPROGRAMA	DESCRIPCIÓN DE LA OBRA O ACCIÓN	MUNICIPIO	LOCALIDAD	FECHA DE:		ESTRUCTURA FINANCIERA 2013 (PESOS) PROGRAMADA							ESTRUCTURA FINANCIERA 2013 (PESOS) EJERCIDA							AVANCE %		METAS TOTALES		BENEFICIARIOS			PED	NUMERO DEL PROYECTO	OBSERVACIONES
									INICIO dd/mm/AAAA	TÉRMINO dd/mm/AAAA	TOTAL	FEDERAL	ESTATAL	MUNICIPAL	PARTICIPANTES	CRÉDITO	OTROS	TOTAL	FEDERAL	ESTATAL	MUNICIPAL	PARTICIPANTES	CRÉDITO	OTROS	FINANCIERO	FÍSICO	UNIDAD DE MEDIDA	PROGRAMADAS	ALCANZADAS	HOMBRES	MUJERES	EJE, LÍNEA ESTRATÉGICA, ESTRATEGIA		
DESARROLLO URBANO E INFRAESTRUCTURA	08.ZACATECAS	SINFRA	PROGRAMAS REGIONALES	SUVALIDADES URBANAS	I.RECONSTRUCCION	PAVIMENTACIÓN MEDIANTE LA CONSTRUCCIÓN TERRACERÍAS HASTA BASE HIDRÁULICA, RIEGO DE IMPREGNACIÓN Y CARPETA ASFÁLTICA DE LA CALLE DE LA PURÍSIMA EN COLONIA LOMAS DE CRISTO	ZACATECAS	ZACATECAS	jun-2013	dic-2013	283,976.00	283,976.00	-	-	-	-	-	-	-	-	-	-	-	0.00%	0.00%	Metro Cuadrado	3224	0	2678	2963	5.5.2	5	
DESARROLLO URBANO E INFRAESTRUCTURA	08.ZACATECAS	SINFRA	PROGRAMAS REGIONALES	SUVALIDADES URBANAS	I.RECONSTRUCCION	PAVIMENTACIÓN MEDIANTE LA CONSTRUCCIÓN TERRACERÍAS HASTA BASE HIDRÁULICA, RIEGO DE IMPREGNACIÓN Y CARPETA ASFÁLTICA DE LA CALLE CHEVROLET EN COLONIA MECÁNICOS I	ZACATECAS	ZACATECAS	jun-2013	dic-2013	74,800.00	74,800.00	-	-	-	-	-	-	-	-	-	-	-	0.00%	0.00%	Metro Cuadrado	850	0	2678	2963	5.5.2	5	
DESARROLLO URBANO E INFRAESTRUCTURA	08.ZACATECAS	SINFRA	PROGRAMAS REGIONALES	SUVALIDADES URBANAS	I.RECONSTRUCCION	PAVIMENTACIÓN MEDIANTE LA CONSTRUCCIÓN TERRACERÍAS HASTA BASE HIDRÁULICA, RIEGO DE IMPREGNACIÓN Y CARPETA ASFÁLTICA DE LA CALLE COFA EN COLONIA EL JARALILLO	ZACATECAS	ZACATECAS	jun-2013	dic-2013	446,336.00	446,336.00	-	-	-	-	-	-	-	-	-	-	-	0.00%	0.00%	Metro Cuadrado	5080	0	2678	2963	5.5.2	5	
DESARROLLO URBANO E INFRAESTRUCTURA	08.ZACATECAS	SINFRA	PROGRAMAS REGIONALES	SUVALIDADES URBANAS	I.RECONSTRUCCION	PAVIMENTACIÓN MEDIANTE LA CONSTRUCCIÓN TERRACERÍAS HASTA BASE HIDRÁULICA, RIEGO DE IMPREGNACIÓN Y CARPETA ASFÁLTICA DE LA CALLE TALLO EN COLONIA EL JARALILLO	ZACATECAS	ZACATECAS	jun-2013	dic-2013	164,120.00	164,120.00	-	-	-	-	-	-	-	-	-	-	-	0.00%	0.00%	Metro Cuadrado	1865	0	2678	2963	5.5.2	5	
DESARROLLO URBANO E INFRAESTRUCTURA	08.ZACATECAS	SINFRA	PROGRAMAS REGIONALES	SUVALIDADES URBANAS	I.RECONSTRUCCION	PAVIMENTACIÓN MEDIANTE LA CONSTRUCCIÓN TERRACERÍAS HASTA BASE HIDRÁULICA, RIEGO DE IMPREGNACIÓN Y CARPETA ASFÁLTICA DE LA CALLE PAZ SOCIAL EN COLONIA NUEVA GENERACIÓN	ZACATECAS	ZACATECAS	jun-2013	dic-2013	150,040.00	150,040.00	-	-	-	-	-	-	-	-	-	-	-	0.00%	0.00%	Metro Cuadrado	1762	0	2678	2963	5.5.2	5	
DESARROLLO URBANO E INFRAESTRUCTURA	08.ZACATECAS	SINFRA	PROGRAMAS REGIONALES	SUVALIDADES URBANAS	I.RECONSTRUCCION	PAVIMENTACIÓN MEDIANTE RENIVELACIÓN, RIEGO DE LIGA Y CARPETA ASFÁLTICA DE LA CALLE MIGUEL CHÁVEZ EN COLONIA MARIANITA	ZACATECAS	ZACATECAS	jun-2013	dic-2013	115,104.00	115,104.00	-	-	-	-	-	-	-	-	-	-	-	0.00%	0.00%	Metro Cuadrado	1308	0	2678	2963	5.5.2	5	
DESARROLLO URBANO E INFRAESTRUCTURA	08.ZACATECAS	SINFRA	PROGRAMAS REGIONALES	SUVALIDADES URBANAS	I.RECONSTRUCCION	PAVIMENTACIÓN MEDIANTE RENIVELACIÓN, RIEGO DE LIGA Y CARPETA ASFÁLTICA DE LA CALLE SOR JUANA INES DE LA CRUZ EN COLONIA MARIANITA	ZACATECAS	ZACATECAS	jun-2013	dic-2013	150,568.00	150,568.00	-	-	-	-	-	-	-	-	-	-	-	0.00%	0.00%	Metro Cuadrado	1711	0	2678	2963	5.5.2	5	
DESARROLLO URBANO E INFRAESTRUCTURA	08.ZACATECAS	SINFRA	PROGRAMAS REGIONALES	SUVALIDADES URBANAS	I.RECONSTRUCCION	PAVIMENTACIÓN MEDIANTE RENIVELACIÓN, RIEGO DE LIGA Y CARPETA ASFÁLTICA DE LA CALLE FRANCISCO I MADERO EN COLONIA EL ORITO	ZACATECAS	ZACATECAS	jun-2013	dic-2013	746,970.00	746,970.00	-	-	-	-	-	-	-	-	-	-	-	0.00%	0.00%	Metro Cuadrado	3557	0	2678	2963	5.5.2	5	
DESARROLLO URBANO E INFRAESTRUCTURA	08.ZACATECAS	SINFRA	PROGRAMAS REGIONALES	SUVALIDADES URBANAS	I.RECONSTRUCCION	PAVIMENTACIÓN MEDIANTE RENIVELACIÓN, RIEGO DE LIGA Y CARPETA ASFÁLTICA DE LA CALLE CROMO EN COLONIA ESTRELLA DE ORO	ZACATECAS	ZACATECAS	jun-2013	dic-2013	177,450.00	177,450.00	-	-	-	-	-	-	-	-	-	-	-	0.00%	0.00%	Metro Cuadrado	845	0	2678	2963	5.5.2	5	
DESARROLLO URBANO E INFRAESTRUCTURA	08.ZACATECAS	SINFRA	PROGRAMAS REGIONALES	SUVALIDADES URBANAS	I.RECONSTRUCCION	PAVIMENTACIÓN MEDIANTE RENIVELACIÓN, RIEGO DE LIGA Y CARPETA ASFÁLTICA DE LA CALLE ESTAÑO COLONIA ESTRELLA DE ORO	ZACATECAS	ZACATECAS	jun-2013	dic-2013	446,460.00	446,460.00	-	-	-	-	-	-	-	-	-	-	-	0.00%	0.00%	Metro Cuadrado	2126	0	2678	2963	5.5.2	5	
DESARROLLO URBANO E INFRAESTRUCTURA	08.ZACATECAS	SINFRA	PROGRAMAS REGIONALES	SUVALIDADES URBANAS	I.RECONSTRUCCION	PAVIMENTACIÓN MEDIANTE RENIVELACIÓN, RIEGO DE LIGA Y CARPETA ASFÁLTICA DE LA CALLE CONSTELACIÓN DE VELA EN COLONIA ESTRELLA DE ORO	ZACATECAS	ZACATECAS	jun-2013	dic-2013	392,280.00	392,280.00	-	-	-	-	-	-	-	-	-	-	-	0.00%	0.00%	Metro Cuadrado	1868	0	2678	2963	5.5.2	5	
DESARROLLO URBANO E INFRAESTRUCTURA	08.ZACATECAS	SINFRA	PROGRAMAS REGIONALES	SUVALIDADES URBANAS	I.RECONSTRUCCION	PAVIMENTACIÓN MEDIANTE RENIVELACIÓN, RIEGO DE LIGA Y CARPETA ASFÁLTICA DE LA CALLE GRANADOS EN COLONIA ESTRELLA DE ORO	ZACATECAS	ZACATECAS	jun-2013	dic-2013	358,680.00	358,680.00	-	-	-	-	-	-	-	-	-	-	-	0.00%	0.00%	Metro Cuadrado	1708	0	2678	2963	5.5.2	5	
DESARROLLO URBANO E INFRAESTRUCTURA	08.ZACATECAS	SINFRA	PROGRAMAS REGIONALES	SUVALIDADES URBANAS	I.RECONSTRUCCION	PAVIMENTACIÓN MEDIANTE RENIVELACIÓN, RIEGO DE LIGA Y CARPETA ASFÁLTICA DE LA CALLE CELAYA EN COLONIA CINCO SEÑORES	ZACATECAS	ZACATECAS	jun-2013	dic-2013	436,380.00	436,380.00	-	-	-	-	-	-	-	-	-	-	-	0.00%	0.00%	Metro Cuadrado	2078	0	2678	2963	5.5.2	5	
DESARROLLO URBANO E INFRAESTRUCTURA	08.ZACATECAS	SINFRA	PROGRAMAS REGIONALES	SUVALIDADES URBANAS	I.RECONSTRUCCION	PAVIMENTACIÓN MEDIANTE RENIVELACIÓN, RIEGO DE LIGA Y CARPETA ASFÁLTICA DE LA CALLE DE LA CRUZ EN COLONIA CINCO SEÑORES	ZACATECAS	ZACATECAS	jun-2013	dic-2013	216,300.00	216,300.00	-	-	-	-	-	-	-	-	-	-	-	0.00%	0.00%	Metro Cuadrado	1030	0	2678	2963	5.5.2	5	
DESARROLLO URBANO E INFRAESTRUCTURA	08.ZACATECAS	SINFRA	PROGRAMAS REGIONALES	SUVALIDADES URBANAS	I.RECONSTRUCCION	PAVIMENTACIÓN MEDIANTE RENIVELACIÓN, RIEGO DE LIGA Y CARPETA ASFÁLTICA DE LA CALLE AMADO NERVO EN COLONIA MARIANITA	ZACATECAS	ZACATECAS	jun-2013	dic-2013	212,520.00	212,520.00	-	-	-	-	-	-	-	-	-	-	-	0.00%	0.00%	Metro Cuadrado	1012	0	2678	2963	5.5.2	5	
DESARROLLO URBANO E INFRAESTRUCTURA	08.ZACATECAS	SINFRA	PROGRAMAS REGIONALES	SUVALIDADES URBANAS	I.RECONSTRUCCION	PAVIMENTACIÓN MEDIANTE LA CONSTRUCCIÓN TERRACERÍAS HASTA BASE HIDRÁULICA, RIEGO DE IMPREGNACIÓN Y CARPETA ASFÁLTICA DE LA CALLE GUANABANA EN COLONIA ALMA OBRERA	ZACATECAS	ZACATECAS	jun-2013	dic-2013	419,790.00	419,790.00	-	-	-	-	-	-	-	-	-	-	-	0.00%	0.00%	Metro Cuadrado	1999	0	2678	2963	5.5.2	5	
DESARROLLO URBANO E INFRAESTRUCTURA	08.ZACATECAS	SINFRA	PROGRAMAS REGIONALES	SUVALIDADES URBANAS	I.RECONSTRUCCION	PAVIMENTACIÓN MEDIANTE LA CONSTRUCCIÓN TERRACERÍAS HASTA BASE HIDRÁULICA, RIEGO DE IMPREGNACIÓN Y CARPETA ASFÁLTICA DE LA CALLE MARIANO GARCÍA SELA EN EL FRACCIONAMIENTO BARROS SIERRA	ZACATECAS	ZACATECAS	jun-2013	dic-2013	378,000.00	378,000.00	-	-	-	-	-	-	-	-	-	-	-	0.00%	0.00%	Metro Cuadrado	1800	0	2678	2963	5.5.2	5	
DESARROLLO URBANO E INFRAESTRUCTURA	08.ZACATECAS	SINFRA	PROGRAMAS REGIONALES	SUVALIDADES URBANAS	I.RECONSTRUCCION	PAVIMENTACIÓN MEDIANTE RENIVELACIÓN, RIEGO DE LIGA Y CARPETA ASFÁLTICA DE LA AV. JESÚS REYES HEROLES	ZACATECAS	ZACATECAS	jun-2013	dic-2013	346,710.00	346,710.00	-	-	-	-	-	-	-	-	-	-	-	0.00%	0.00%	Metro Cuadrado	1651	0	2678	2963	5.5.2	5	
DESARROLLO URBANO E INFRAESTRUCTURA	08.ZACATECAS	SINFRA	PROGRAMAS REGIONALES	SUVALIDADES URBANAS	I.RECONSTRUCCION	PAVIMENTACIÓN MEDIANTE RIEGO DE LIGA Y CARPETA ASFÁLTICA EN EL CIRCUITO OBRERO MUNDIAL CRISANTEMOS Y TULIPANES EN LA COLONIA ALMA OBRERA (ÁREA DE TIANGUIS)	ZACATECAS	ZACATECAS	jun-2013	dic-2013	389,824.00	389,824.00	-	-	-	-	-	-	-	-	-	-	-	0.00%	0.00%	Metro Cuadrado	2035	0	2678	2963	5.5.2	5	
DESARROLLO URBANO E INFRAESTRUCTURA	08.ZACATECAS	SINFRA	PROGRAMAS REGIONALES	SUVALIDADES URBANAS	I.RECONSTRUCCION	PAVIMENTACIÓN MEDIANTE LA CONSTRUCCIÓN TERRACERÍAS HASTA BASE HIDRÁULICA, RIEGO DE IMPREGNACIÓN Y CARPETA ASFÁLTICA DE LA CALLE BENITO JUÁREZ	ZACATECAS	BENITO JUÁREZ (SAN CAYETANO)	jun-2013	dic-2013	1,764,000.00	1,764,000.00	-	-	-	-	-	-	-	-	-	-	-	0.00%	0.00%	Metro Cuadrado	8400	0	107	116	5.5.2	5	
DESARROLLO URBANO E INFRAESTRUCTURA	08.ZACATECAS	SINFRA	PROGRAMAS REGIONALES	SUVALIDADES URBANAS	I.RECONSTRUCCION	PAVIMENTACIÓN MEDIANTE LA CONSTRUCCIÓN TERRACERÍAS HASTA BASE HIDRÁULICA, RIEGO DE IMPREGNACIÓN Y CARPETA ASFÁLTICA DE LA CALLE CIRCUITO SAN GERÓNIMO	ZACATECAS	LA SOLEDAD (LA CHOLE)	jun-2013	dic-2013	840,000.00	840,000.00	-	-	-	-	-	-	-	-	-	-	-	0.00%	0.00%	Metro Cuadrado	4000	0	255	277	5.5.2	5	
DESARROLLO URBANO E INFRAESTRUCTURA	08.ZACATECAS	SINFRA	PROGRAMAS REGIONALES	SUVALIDADES URBANAS	I.RECONSTRUCCION	PAVIMENTACIÓN MEDIANTE LA CONSTRUCCIÓN TERRACERÍAS HASTA BASE HIDRÁULICA, RIEGO DE IMPREGNACIÓN Y CARPETA ASFÁLTICA DE LAS CALLES CIRCUITO MATÍAS RAMOS Y PÁNFILO NATERA	ZACATECAS	GARCÍA DE LA CADENA (EL VISITADOR)	jun-2013	dic-2013	283,500.00	283,500.00	-	-	-	-	-	-	-	-	-	-	-	0.00%	0.00%	Metro Cuadrado	1350	0	255	277	5.5.2	5	
DESARROLLO URBANO E INFRAESTRUCTURA	01.FRESNILLO	SINFRA	PROGRAMAS REGIONALES	SUVALIDADES URBANAS	2.MODERNIZACIÓN Y AMPLIACIÓN	PAVIMENTACIÓN MEDIANTE CONSTRUCCIÓN DE BASE HIDRÁULICA, RIEGO DE IMPREGNACIÓN Y CARPETA ASFÁLTICA DE LA CALLE JOSÉ MA. VANEGAS EN COLONIA RICARDO MONREAL	FRESNILLO	FRESNILLO	jun-2013	dic-2013	420,000.00	420,000.00	-	-	-	-	-	-	-	-	-	-	-	0.00%	0.00%	Metro Cuadrado	2000	0	1047	1136	5.5.2	5	
DESARROLLO URBANO E INFRAESTRUCTURA	11.COBERTURA REGIONAL	SINFRA	PROGRAMAS REGIONALES	UC.CARRETERAS ALIMENTADORAS	04 OA.CONSERVACION	CONSERVACIÓN DE CARRETERAS ESTATALES EN LA REGIÓN SUR MEDIANTE BACHEO ASFÁLTICO, DESMONTE, DESAZOLVE, RAYA SOBRE PAVIMENTO, SEÑALAMIENTO PREVENTIVO, RESTRICTIVO E INFORMATIVO EN 581.9 KM	COBERTURA REGIONAL	VARIAS	jun-2013	dic-2013	22,735,780.00	-	22,735,780.00	-	-	-	-	-	-	-	-	-	-	0.00%	0.00%	Kilometro	581.9	0	25467	27988	5.5.2	5	
EDUCACIÓN	12.COBERTURA ESTATAL	SEDUZAC	FAEB	2E.ACCIONES Y APOYOS EDUCATIVOS	1.EDUCACION INICIAL	ORIENTAR A PADRES Y MADRES DE FAMILIA ANTES DEL NACIMIENTO DE SUS HIJOS	COBERTURA ESTATAL	VARIAS	ene-2013	dic-2013	10,293,258.00	10,293,258.00	-	-	-	-	-	4,877,952.00	4,877,952.00	-	-	-	-	47.39%	50.00%	Persona	19499	9749	9554	9945	5.3.1	1	

GOBIERNO DEL ESTADO DE ZACATECAS
UNIDAD DE PLANEACIÓN
PROGRAMA OPERATIVO ANUAL 2013
POR EJE

SECTOR	REGIÓN	DEPENDENCIA	FONDO O MODALIDAD DE INVERSIÓN	PROGRAMA	SUBPROGRAMA	DESCRIPCIÓN DE LA OBRA O ACCIÓN	MUNICIPIO	LOCALIDAD	FECHA DE:		ESTRUCTURA FINANCIERA 2013 (PESOS) PROGRAMADA							ESTRUCTURA FINANCIERA 2013 (PESOS) EJERCIDA							AVANCE %		METAS TOTALES			BENEFICIARIOS		PED	NUMERO DEL PROYECTO	OBSERVACIONES
									INICIO dd/mm/aaaa	TÉRMINO dd/mm/aaaa	TOTAL	FEDERAL	ESTATAL	MUNICIPAL	PARTICIPANTES	CRÉDITO	OTROS	TOTAL	FEDERAL	ESTATAL	MUNICIPAL	PARTICIPANTES	CRÉDITO	OTROS	FINANCIERO	FÍSICO	UNIDAD DE MEDIDA	PROGRAMADAS	ALCANZADAS	HOMBRES	MUJERES	EJE, LÍNEA ESTRATÉGICA, ESTRATEGIA		
EDUCACIÓN	12.COBERTURA ESTATAL	SEDUZAC	FAEB	ZE.ACCIONES Y APOYOS EDUCATIVOS	03.OA.EDUCACION PREESCOLAR FEDERALIZADO	ATENDER A NIÑOS Y NIÑAS DE 3 A 5 AÑOS DE EDAD A TRAVÉS DEL PROGRAMA ALTERNATIVAS PARA LA EDUCACIÓN PREESCOLAR RURAL.	COBERTURA ESTATAL	VARIAS	ene-2013	dic-2013	11,085,500.00	11,085,500.00	-	-	-	-	-	-	-	-	-	-	-	-	0.00%	0.00%	Alumno	3622	0	1848	1774	5.3.1	4	
EDUCACIÓN	07.MAZAPIL	SEDUZAC	FAEB	ZE.ACCIONES Y APOYOS EDUCATIVOS	4.EDUCACION PRIMARIA	APOYAR A LOS NIÑOS Y NIÑAS DE LAS ZONAS RURALES MARGINADAS A TRAVÉS DEL SERVICIO ASISTENCIAL DE ALBERGUES RURALES.(CONCEPCIÓN DEL ORO)	CONCEPCIÓN DEL ORO	CONCEPCIÓN DEL ORO	ene-2013	dic-2013	149,500.00	149,500.00	-	-	-	-	-	65,032.50	65,032.50	-	-	-	-	-	43.50%	50.00%	Alumno	252	126	124	128	5.3.1	6	
EDUCACIÓN	04.PINOS	SEDUZAC	FAEB	ZE.ACCIONES Y APOYOS EDUCATIVOS	4.EDUCACION PRIMARIA	APOYAR A LOS NIÑOS Y NIÑAS DE LAS ZONAS RURALES MARGINADAS A TRAVÉS DEL SERVICIO ASISTENCIAL DE ALBERGUES RURALES.(PINOS)	PINOS	PINOS	ene-2013	dic-2013	70,788.00	70,788.00	-	-	-	-	-	38,500.00	38,500.00	-	-	-	-	-	54.39%	50.00%	Alumno	100	50	49	51	5.3.1	6	
EDUCACIÓN	03.SOMBRERETE	SEDUZAC	FAEB	ZE.ACCIONES Y APOYOS EDUCATIVOS	4.EDUCACION PRIMARIA	APOYAR A LOS NIÑOS Y NIÑAS DE LAS ZONAS RURALES MARGINADAS A TRAVÉS DEL SERVICIO ASISTENCIAL DE ALBERGUES RURALES. (SOMBRERETE)	SOMBRERETE	SOMBRERETE	ene-2013	dic-2013	24,727.00	24,727.00	-	-	-	-	-	-	-	-	-	-	-	-	0.00%	0.00%	Alumno	44	0	21	23	5.3.1	6	
EDUCACIÓN	01.FRESNILLO	SEDUZAC	FAEB	ZE.ACCIONES Y APOYOS EDUCATIVOS	4.EDUCACION PRIMARIA	APOYAR A LOS NIÑOS Y NIÑAS DE LAS ZONAS RURALES MARGINADAS A TRAVÉS DEL SERVICIO ASISTENCIAL DE ALBERGUES RURALES.(VALPARAÍSO)	VALPARAÍSO	VALPARAÍSO	ene-2013	dic-2013	28,753.00	28,753.00	-	-	-	-	-	-	-	-	-	-	-	-	0.00%	0.00%	Alumno	50	0	24	26	5.3.1	6	
EDUCACIÓN	08.ZACATECAS	SEDUZAC	FAEB	ZE.ACCIONES Y APOYOS EDUCATIVOS	4.EDUCACION PRIMARIA	BRINDAR ATENCIÓN A LOS ALUMNOS Y ALUMNAS DEL INTERNADO DE EDUCACIÓN PRIMARIA A TRAVÉS DEL CENTRO DE EDUCACIÓN BÁSICA PARA ALUMNOS DE ALTO RENDIMIENTO ESCOLAR (CEBAARE)	GUADALUPE	GUADALUPE	ene-2013	dic-2013	15,000.00	15,000.00	-	-	-	-	-	-	-	-	-	-	-	-	0.00%	0.00%	Beca	12	0	5	7	5.3.1	6	
EDUCACIÓN	08.ZACATECAS	SEDUZAC	FAEB	ZE.ACCIONES Y APOYOS EDUCATIVOS	07.EDUCACIÓN BÁSICA	ATENDER A LOS ALUMNOS Y ALUMNAS DEL CENTRO DE EDUCACIÓN BÁSICA PARA ALUMNOS DE ALTO RENDIMIENTO ESCOLAR (CEBAARE)	GUADALUPE	GUADALUPE	ene-2013	dic-2013	30,000.00	30,000.00	-	-	-	-	-	-	-	-	-	-	-	-	0.00%	0.00%	Beca	22	0	10	12	5.3.1	8	
EDUCACIÓN	12.COBERTURA ESTATAL	SEDUZAC	FAEB	ZE.ACCIONES Y APOYOS EDUCATIVOS	14 OA.SISTEMA DE BECAS FEDERALIZADO	APOYAR A LOS ALUMNOS Y ALUMNAS DEL NIVEL BÁSICO Y DEL NIVEL SUPERIOR EN NORMALES, QUE PROVENGAN DE FAMILIAS CON ESCASOS RECURSOS ECONÓMICOS Y QUE TIENEN ALTO RENDIMIENTO ACADÉMICO PARA QUE CONCLUYAN SUS ESTUDIOS (BECAS OFICIALES)	COBERTURA ESTATAL	VARIAS	ene-2013	dic-2013	7,877,520.00	7,877,520.00	-	-	-	-	-	-	-	-	-	-	-	-	0.00%	0.00%	Alumno	4300	0	2107	2193	5.3.1	16	
EDUCACIÓN	12.COBERTURA ESTATAL	SEDUZAC	FAEB	ZE.ACCIONES Y APOYOS EDUCATIVOS	14 OA.SISTEMA DE BECAS FEDERALIZADO	APOYAR A LOS ALUMNOS HIJOS E HIJAS DE LOS TRABAJADORES DE LA EDUCACIÓN Y QUE SON DE ALTO RENDIMIENTO ACADÉMICO, PARA QUE CONCLUYAN SUS ESTUDIOS, MEDIANTE LA ASIGNACIÓN MENSUAL DE UN RECURSOS ECONÓMICO (BECAS SEC-SNTE)	COBERTURA ESTATAL	VARIAS	ene-2013	dic-2013	10,713,600.00	10,713,600.00	-	-	-	-	-	4,581,000.00	4,581,000.00	-	-	-	-	42.48%	49.99%	Alumno	4727	2363	3411	2316	5.3.1	16	
EDUCACIÓN	12.COBERTURA ESTATAL	SEDUZAC	FAEB	ZE.ACCIONES Y APOYOS EDUCATIVOS	14 OA.SISTEMA DE BECAS FEDERALIZADO	APOYAR A LOS ALUMNOS Y ALUMNAS DE TODOS LOS NIVELES EDUCATIVOS, PROVENIENTES DE FAMILIAS CON NECESIDADES ECONÓMICAS Y QUE SON DE ALTO RENDIMIENTO ACADÉMICO PARA QUE CONCLUYAN SUS ESTUDIOS, MEDIANTE LA ASIGNACIÓN MENSUAL DE UN RECURSO ECONÓMICO DURANTE 10 MESES. (BECAS ESPECIALES)	COBERTURA ESTATAL	VARIAS	ene-2013	dic-2013	17,550,000.00	17,550,000.00	-	-	-	-	-	-	-	-	-	-	-	-	0.00%	0.00%	Alumno	6300	0	3213	3087	5.3.1	16	
EDUCACIÓN	12.COBERTURA ESTATAL	SEDUZAC	ESTATAL	ZE.ACCIONES Y APOYOS EDUCATIVOS	14 OB.SISTEMA DE BECAS ESTATAL	PROGRAMA DE BECAS PARA MADRES JÓVENES Y JÓVENES EMBARAZADAS DEL NIVEL MEDIO SUPERIOR (PROMAJOVEN).	COBERTURA ESTATAL	VARIAS	ene-2013	dic-2013	1,814,400.00	-	1,814,400.00	-	-	-	-	-	-	-	-	-	-	-	0.00%	0.00%	Alumno	192	0	98	94	5.3.1	17	
EDUCACIÓN	12.COBERTURA ESTATAL	SEDUZAC	ESTATAL	ZE.ACCIONES Y APOYOS EDUCATIVOS	14 OB.SISTEMA DE BECAS ESTATAL	OTORGAR BECAS ECONÓMICAS A LOS ALUMNOS DE ESCASOS RECURSOS ECONÓMICOS CON BUEN RENDIMIENTO ESCOLAR, A TRAVÉS DE LAS BECAS DE EXCELENCIA PROBEXA EN UNA SOLA EMISION.	COBERTURA ESTATAL	VARIAS	ene-2013	dic-2013	900,000.00	-	900,000.00	-	-	-	-	-	-	-	-	-	-	-	0.00%	0.00%	Alumno	424	0	424	216	5.3.1	17	
EDUCACIÓN	12.COBERTURA ESTATAL	SEDUZAC	ESTATAL	ZE.ACCIONES Y APOYOS EDUCATIVOS	14 OB.SISTEMA DE BECAS ESTATAL	"BECAS ESPECIALES. MEDIA SUPERIOR"	COBERTURA ESTATAL	VARIAS	ene-2013	dic-2013	9,072,000.00	-	9,072,000.00	-	-	-	-	-	-	-	-	-	-	-	0.00%	0.00%	Alumno	2845	0	1451	1394	5.3.1	17	
EDUCACIÓN	12.COBERTURA ESTATAL	SEDUZAC	ESTATAL	ZE.ACCIONES Y APOYOS EDUCATIVOS	14 OB.SISTEMA DE BECAS ESTATAL	PROGRAMA DE BECAS PARA ALUMNOS LECTORES Y ESCRITORES(PROBEALE) PARA ALUMNOS.	COBERTURA ESTATAL	VARIAS	ene-2013	dic-2013	653,184.00	-	653,184.00	-	-	-	-	-	-	-	-	-	-	-	0.00%	0.00%	Alumno	350	0	179	171	5.3.1	17	
EDUCACIÓN	12.COBERTURA ESTATAL	SEDUZAC	ESTATAL	ZE.ACCIONES Y APOYOS EDUCATIVOS	14 OB.SISTEMA DE BECAS ESTATAL	PROGRAMA DE BECA SOLIDARIA(PROBESO).	COBERTURA ESTATAL	VARIAS	ene-2013	dic-2013	453,606.00	-	453,606.00	-	-	-	-	-	-	-	-	-	-	-	0.00%	0.00%	Beca	49	0	25	24	5.3.1	17	
EDUCACIÓN	12.COBERTURA ESTATAL	SEDUZAC	ESTATAL	ZE.ACCIONES Y APOYOS EDUCATIVOS	14 OB.SISTEMA DE BECAS ESTATAL	OTORGAR BECAS ECONÓMICAS A LOS Y LAS ALUMNAS DE ESCASOS RECURSOS ECONÓMICOS CON BUEN RENDIMIENTO ESCOLAR, A TRAVÉS DE LAS BECAS PRONABES.	COBERTURA ESTATAL	VARIAS	ene-2013	dic-2013	17,427,206.00	-	17,427,206.00	-	-	-	-	-	-	-	-	-	-	-	0.00%	0.00%	Alumno	7226	0	3685	3541	5.3.1	17	
EDUCACIÓN	12.COBERTURA ESTATAL	SEDUZAC	ESTATAL	ZE.ACCIONES Y APOYOS EDUCATIVOS	14 OB.SISTEMA DE BECAS ESTATAL	CRÉDITO EDUCATIVO	COBERTURA ESTATAL	VARIAS	ene-2013	dic-2013	12,268,000.00	-	12,268,000.00	-	-	-	-	-	-	-	-	-	-	-	0.00%	0.00%	Alumno	60	0	31	29	5.3.1	17	
EDUCACIÓN	12.COBERTURA ESTATAL	SEDUZAC	ESTATAL	ZE.ACCIONES Y APOYOS EDUCATIVOS	14 OB.SISTEMA DE BECAS ESTATAL	OTORGAR BECAS ECONÓMICAS A LAS Y LOS ESTUDIANTES DE LA UTEZ QUE SON DE ESCASOS RECURSOS ECONÓMICOS Y DE BUEN APROVECHAMIENTO ESCOLAR (BECALOS) .	COBERTURA ESTATAL	VARIAS	ene-2013	dic-2013	1,896,000.00	-	1,896,000.00	-	-	-	-	-	-	-	-	-	-	-	0.00%	0.00%	Alumno	458	0	234	224	5.3.1	17	
EDUCACIÓN	12.COBERTURA ESTATAL	SEDUZAC	ESTATAL	ZE.ACCIONES Y APOYOS EDUCATIVOS	14 OB.SISTEMA DE BECAS ESTATAL	OTORGAR BECAS ECONÓMICAS A LOS ALUMNOS DE ESCASOS RECURSOS ECONÓMICOS CON BUEN RENDIMIENTO ESCOLAR, A TRAVÉS DE LAS BECAS DE EDUCACIÓN MEDIA SUPERIOR DURANTE 10 MESES. (PROBEXA)	COBERTURA ESTATAL	VARIAS	ene-2013	dic-2013	1,360,800.00	-	1,360,800.00	-	-	-	-	-	-	-	-	-	-	-	0.00%	0.00%	Alumno	2845	0	1451	1394	5.3.1	17	
EDUCACIÓN	12.COBERTURA ESTATAL	SEDUZAC	ESTATAL	ZE.ACCIONES Y APOYOS EDUCATIVOS	14 OB.SISTEMA DE BECAS ESTATAL	PROBEXA. PRIMARIA	COBERTURA ESTATAL	VARIAS	ene-2013	dic-2013	1,500,000.00	-	1,500,000.00	-	-	-	-	-	-	-	-	-	-	-	0.00%	0.00%	Alumno	468	0	239	229	5.3.1	17	
EDUCACIÓN	12.COBERTURA ESTATAL	SEDUZAC	ESTATAL	ZE.ACCIONES Y APOYOS EDUCATIVOS	14 OB.SISTEMA DE BECAS ESTATAL	PROGRAMA DE BECAS PARA ESTUDIANTES DE ESCASOS RECURSOS ECONÓMICOS(PROBEBERE).	COBERTURA ESTATAL	VARIAS	ene-2013	dic-2013	2,268,000.00	-	2,268,000.00	-	-	-	-	-	-	-	-	-	-	-	0.00%	0.00%	Alumno	1200	0	612	588	5.3.1	17	
EDUCACIÓN	12.COBERTURA ESTATAL	SEDUZAC	ESTATAL	ZE.ACCIONES Y APOYOS EDUCATIVOS	14 OB.SISTEMA DE BECAS ESTATAL	"CONVENIOS PRESIDENCIAS MUNICIPALES"	COBERTURA ESTATAL	VARIAS	ene-2013	dic-2013	11,500,000.00	-	11,500,000.00	-	-	-	-	-	-	-	-	-	-	-	0.00%	0.00%	Alumno	5738	0	2812	2926	5.3.1	17	
EDUCACIÓN	04.PINOS	SEDUZAC	FAEB	ZE.ACCIONES Y APOYOS EDUCATIVOS	20 OA.EDUCACION SUPERIOR FEDERALIZADA	FORMAR DOCENTES CON CAPACIDAD PARA APLICAR MÉTODOS Y PROCEDIMIENTOS EN LA ENSEÑANZA A TRAVÉS DE LA ESCUELA NORMAL DE NORMAL RURAL LORETO).	LORETO	LORETO	ene-2013	dic-2013	464,002.00	464,002.00	-	-	-	-	-	-	-	-	-	-	-	-	0.00%	0.00%	Alumno	580	0	296	284	5.3.2	21	
EDUCACIÓN	12.COBERTURA ESTATAL	SEDUZAC	ESTATAL	ZE.ACCIONES Y APOYOS EDUCATIVOS	20 OB.EDUCACION SUPERIOR ESTATAL	ESCUELA NORMAL MANUEL ÁVILA CAMACHO FORMAR DOCENTES CON CAPACIDAD PARA APLICAR MÉTODOS Y PROCEDIMIENTOS DE ENSEÑANZA	COBERTURA ESTATAL	VARIAS	ene-2013	dic-2013	352,000.00	-	352,000.00	-	-	-	-	-	-	-	-	-	-	-	0.00%	0.00%	Alumno	565	0	288	277	5.3.2	22	
EDUCACIÓN	12.COBERTURA ESTATAL	SEDUZAC	FAEB	ZE.ACCIONES Y APOYOS EDUCATIVOS	16 OA.ADMINISTRACION DE SERVICIOS EDUCATIVOS FEDERALIZADOS	ADMINISTRAR LOS RECURSOS MATERIALES Y FINANCIEROS PARA LA ADECUADA PRESTACION DE LOS SERVICIOS EDUCATIVOS POR MEDIO DE LOS PROCESOS DE ADMINISTRACIÓN CENTRAL Y REGIONAL.	COBERTURA ESTATAL	VARIAS	ene-2013	dic-2013	369,230.00	369,230.00	-	-	-	-	-	-	-	-	-	-	-	-	0.00%	0.00%	Unidad Atendida	53	0	13640	13010	5.3.8	29	
EDUCACIÓN	12.COBERTURA ESTATAL	SEDUZAC	ESTATAL	ZE.ACCIONES Y APOYOS EDUCATIVOS	16 OB.ADMINISTRACION DE SERVICIOS EDUCATIVOS ESTATALES	"ESCUELAS DE CALIDAD. INSTUIR EN LOS PLANTELES EDUCATIVOS LA GESTIO EDUCATIVA ESTRATEGICA PARA FORTALECER SUS CULTURA ORGANIZACIONAL."	COBERTURA ESTATAL	VARIAS	ene-2013	dic-2013	7,700,000.00	-	7,700,000.00	-	-	-	-	-	-	-	-	-	-	-	0.00%	0.00%	Escuela	571	0	33718	32397	5.3.8	30	
EDUCACIÓN	12.COBERTURA ESTATAL	SEDUZAC	ESTATAL	ZE.ACCIONES Y APOYOS EDUCATIVOS	16 OB.ADMINISTRACION DE SERVICIOS EDUCATIVOS ESTATALES	" IZEA ESTATAL. PROPORCIONAR EL BENEFICIO DE LA EDUCACIÓN PARA JÓVENES Y ADULTOS QUE SE ENCUENTRAN EN SITUACIÓN DE REZAGO."	COBERTURA ESTATAL	VARIAS	ene-2013	dic-2013	12,006,316.00	-	12,006,316.00	-	-	-	-	-	-	-	-	-	-	-	0.00%	0.00%	Adulto	35212	0	1791	1721	5.3.8	30	

GOBIERNO DEL ESTADO DE ZACATECAS
UNIDAD DE PLANEACIÓN
PROGRAMA OPERATIVO ANUAL 2013
POR EJE

SECTOR	REGIÓN	DEPENDENCIA	FONDO O MODALIDAD DE INVERSIÓN	PROGRAMA	SUBPROGRAMA	DESCRIPCIÓN DE LA OBRA O ACCIÓN	MUNICIPIO	LOCALIDAD	FECHA DE:		ESTRUCTURA FINANCIERA 2013 (PESOS) PROGRAMADA							ESTRUCTURA FINANCIERA 2013 (PESOS) EJERCIDA							AVANCE %		METAS TOTALES		BENEFICIARIOS		PED	NUMERO DEL PROYECTO	OBSERVACIONES
									INICIO dd/mm/ AAAA	TÉRMINO dd/mm/ AAAA	TOTAL	FEDERAL	ESTATAL	MUNICIPAL	PARTICIPANTES	CRÉDITO	OTROS	TOTAL	FEDERAL	ESTATAL	MUNICIPAL	PARTICIPANTES	CRÉDITO	OTROS	FINANCIERO	FÍSICO	UNIDAD DE MEDIDA	PROGRAMADAS	ALCANZADAS	HOMBRES	MUJERES	EJE, LÍNEA ESTRATÉGICA, ESTRATEGIA		
EDUCACIÓN	12.COBERTURA ESTATAL	SEDUZAC	ESTATAL	ZE.ACCIONES Y APOYOS EDUCATIVOS	16 OBLADMINISTRACION DE SERVICIOS EDUCATIVOS ESTATALES	"MUSEO ZIG-ZAG. DOTAR DE ELEMENTOS A NIÑOS Y JOVENES PARA DESPERTAR LA CURIOSIDAD, CREATIVIDAD E INNOVACIÓN Y, CON ELLO, MEJORAR LOS NIVELES DE LA EDUCACIÓN."	COBERTURA ESTATAL	VARIAS	ene-2013	dic-2013	1,500,000.00	-	1,500,000.00	-	-	-	-	-	-	-	-	-	-	0.00%	0.00%	Usuario	2500	0	1275	1225	5.3.8	30	
EDUCACIÓN	12.COBERTURA ESTATAL	SEDUZAC	ESTATAL	ZE.ACCIONES Y APOYOS EDUCATIVOS	16 OBLADMINISTRACION DE SERVICIOS EDUCATIVOS ESTATALES	CEVIC-INNOVEC MEJORAR EL PROCESO DE ENSEÑANZA Y APREDIZAJE DE LAS CIENCIAS.	COBERTURA ESTATAL	VARIAS	ene-2013	dic-2013	5,000,000.00	-	5,000,000.00	-	-	-	-	-	-	-	-	-	-	0.00%	0.00%	Maestro	1171	0	597	574	5.3.8	30	
EDUCACIÓN	12.COBERTURA ESTATAL	SEDUZAC	ESTATAL	ZE.ACCIONES Y APOYOS EDUCATIVOS	16 OBLADMINISTRACION DE SERVICIOS EDUCATIVOS ESTATALES	TALLERES DE EDUCACION BASICA	COBERTURA ESTATAL	VARIAS	ene-2013	dic-2013	290,000.00	-	290,000.00	-	-	-	-	-	-	-	-	-	-	0.00%	0.00%	Taller	1	0	33718	32397	5.3.8	30	
EDUCACIÓN	12.COBERTURA ESTATAL	SEDUZAC	ESTATAL	ZE.ACCIONES Y APOYOS EDUCATIVOS	16 OBLADMINISTRACION DE SERVICIOS EDUCATIVOS ESTATALES	"BECAS - GOBIERNO. PAGO A ALUMNOS BECADOS"	COBERTURA ESTATAL	VARIAS	ene-2013	dic-2013	2,000,000.00	-	2,000,000.00	-	-	-	-	-	-	-	-	-	-	0.00%	0.00%	Beca	60	0	33718	32397	5.3.8	30	
EDUCACIÓN	12.COBERTURA ESTATAL	SEDUZAC	ESTATAL	ZE.ACCIONES Y APOYOS EDUCATIVOS	16 OBLADMINISTRACION DE SERVICIOS EDUCATIVOS ESTATALES	"CONCURRENCIA ESTATAL PAGO DE BONOS Y COMPENSACIONES A PERSONAL SINDICALIZADO DE LA SECCIÓN 58 DEL ESTADO."	COBERTURA ESTATAL	VARIAS	ene-2013	dic-2013	3,870,000.00	-	3,870,000.00	-	-	-	-	-	-	-	-	-	-	0.00%	0.00%	Persona	5600	0	2856	2744	5.3.8	30	
EDUCACIÓN	12.COBERTURA ESTATAL	SEDUZAC	ESTATAL	ZE.ACCIONES Y APOYOS EDUCATIVOS	16 OBLADMINISTRACION DE SERVICIOS EDUCATIVOS ESTATALES	"REVALORIZACIÓN DE LA FUNCIÓN MAGISTERIAL. REALIZACIÓN DE ACTIVIDADES CULTURALES Y DEPORTIVAS PARA PERSONAL DE LA SECCIÓN 58."	COBERTURA ESTATAL	VARIAS	ene-2013	dic-2013	10,600,000.00	-	10,600,000.00	-	-	-	-	-	-	-	-	-	-	0.00%	0.00%	Maestro	25012	0	11804	13208	5.3.8	30	
EDUCACIÓN	12.COBERTURA ESTATAL	SEDUZAC	ESTATAL	ZE.ACCIONES Y APOYOS EDUCATIVOS	16 OBLADMINISTRACION DE SERVICIOS EDUCATIVOS ESTATALES	"TECNOLOGÍA EN EDUCACIÓN. IMPULSAR LA INCORPORACIÓN DE LA TECNOLOGÍA DE LA INFORMACIÓN Y LA COMUNICACIÓN EN LAS AULAS DE EDUCACIÓN BÁSICA"	COBERTURA ESTATAL	VARIAS	ene-2013	dic-2017	9,798,523.00	-	9,798,523.00	-	-	-	-	-	-	-	-	-	-	0.00%	0.00%	Alumno	18341	0	9354	8987	5.3.8	30	
EDUCACIÓN	12.COBERTURA ESTATAL	SEDUZAC	ESTATAL	ZE.ACCIONES Y APOYOS EDUCATIVOS	16 OBLADMINISTRACION DE SERVICIOS EDUCATIVOS ESTATALES	"FINANCIAMIENTO DE VIVIENDA. CONCEDER CRÉDITOS A LOS PARTICIPANTES AL SERVICIO DE LA EDUCACIÓN PARA EL PAGO DE ENGANCHES Y OTROS RELACIONADOS CON EL FINANCIAMIENTO"	COBERTURA ESTATAL	VARIAS	ene-2013	dic-2013	670,600.00	-	670,600.00	-	-	-	-	-	-	-	-	-	-	0.00%	0.00%	Crédito	60	0	31	29	5.3.8	30	
EDUCACIÓN	12.COBERTURA ESTATAL	SEDUZAC	ESTATAL	ZE.ACCIONES Y APOYOS EDUCATIVOS	16 OBLADMINISTRACION DE SERVICIOS EDUCATIVOS ESTATALES	"BACHILLERATO A DISTANCIA. DAR ATENCIÓN Y CUBRIR EL REZAGO EDUCATIVO EN EL ESTADO A TRAVÉS DE LAS TECNOLOGÍAS INFORMATIVAS Y DE COMUNICACIÓN"	COBERTURA ESTATAL	VARIAS	ene-2013	dic-2013	1,500,000.00	-	1,500,000.00	-	-	-	-	-	-	-	-	-	-	0.00%	0.00%	Alumno	360	0	118	242	5.3.8	30	
EDUCACIÓN	12.COBERTURA ESTATAL	SEDUZAC	ESTATAL	ZE.ACCIONES Y APOYOS EDUCATIVOS	16 OBLADMINISTRACION DE SERVICIOS EDUCATIVOS ESTATALES	"CEDES. IMPULSAR UN MODELO REGIONAL DE GESTIÓN INSTITUCIONAL PARA FACILITAR LA ASESORÍA Y LA CAPACITACIÓN DE LOS EQUIPOS DE SUPERVISIÓN"	COBERTURA ESTATAL	VARIAS	ene-2013	dic-2013	9,300,000.00	-	9,300,000.00	-	-	-	-	-	-	-	-	-	-	0.00%	0.00%	Unidad Atendida	3	0	441	459	5.3.8	30	
EDUCACIÓN	08.ZACATECAS	SEDUZAC	ESTATAL	ZE.ACCIONES Y APOYOS EDUCATIVOS	16 OBLADMINISTRACION DE SERVICIOS EDUCATIVOS ESTATALES	FESTIVAL DEL FOLCLOR. PROMOVER Y DIFUNDIR LA CULTURA ENTRE LA SOCIEDAD ZACATECANA A TRAVÉS DE LA ORGANIZACIÓN DEL FESTIVAL.	ZACATECAS	ZACATECAS	abr-2013	ago-2013	8,000,000.00	-	8,000,000.00	-	-	-	-	-	-	-	-	-	-	0.00%	0.00%	Evento	1	0	98563	102567	5.3.8	30	
EDUCACIÓN	12.COBERTURA ESTATAL	SEDUZAC	FEDERAL	ZE.ACCIONES Y APOYOS EDUCATIVOS	20 OA.EDUCACION SUPERIOR FEDERALIZADA	PLAN ESTATAL DE FORTALECIMIENTO DE LA EDUCACION NORMAL (PEFEN)	COBERTURA ESTATAL	VARIAS	ene-2013	dic-2013	14,691,000.00	14,691,000.00	-	-	-	-	-	-	-	-	-	-	-	0.00%	0.00%	Programa	1	0	720	941	5.3.1	31	
EDUCACIÓN	12.COBERTURA ESTATAL	SEDUZAC	FAEB	ZE.ACCIONES Y APOYOS EDUCATIVOS	4.EDUCACION PRIMARIA	ANALISIS, MANTENIMIENTO Y ACTUALIZACIÓN DE ENCICLOMEDIA	COBERTURA ESTATAL	VARIAS	ene-2013	dic-2013	3,720,000.00	3,720,000.00	-	-	-	-	-	-	-	-	-	-	-	0.00%	0.00%	Aula	200	0	3920	4080	5.3.1	31	
EDUCACIÓN	12.COBERTURA ESTATAL	SEDUZAC	FEDERAL	ZE.ACCIONES Y APOYOS EDUCATIVOS	20 OA.EDUCACION SUPERIOR FEDERALIZADA	BECA DE APOYO A LA PRACTICA INTENSIVA AL SERVICIO SOCIAL PARA ESTUDIANTES DE SÉPTIMO Y OCTAVO SEMESTRE DE LAS ESCUELAS NORMALES.	COBERTURA ESTATAL	VARIAS	ene-2013	dic-2013	1,467,400.00	1,467,400.00	-	-	-	-	-	-	-	-	-	-	-	0.00%	0.00%	Alumno	368	0	180	188	5.3.1	31	
DESARROLLO SOCIAL	10.OJOCALIENTE	SEDESOL	ESTATAL	SH.VIVIENDA DIGNA	01 OBLREHABILITACION DE VIVIENDA RURAL	APLICACION DE EJARRE EN FACHADAS EN VIVIENDAS DEL MUNICIPIO DE GENERAL PÁNFILO NATERA	GENERAL PÁNFILO NATERA	LA TESORERA (BAJÍO DE LA TESORERA)	jun-2013	dic-2013	8,280.00	-	8,280.00	-	-	-	-	-	-	-	-	-	-	0.00%	0.00%	Metro Cuadrado	70.7	0	10	24	5.1.2	1	
DESARROLLO SOCIAL	10.OJOCALIENTE	SEDESOL	ESTATAL	SH.VIVIENDA DIGNA	01 OBLREHABILITACION DE VIVIENDA RURAL	APLICACIÓN DE PINTURA EN FACHADAS EN VIVIENDAS DEL MUNICIPIO DE GENERAL PÁNFILO NATERA	GENERAL PÁNFILO NATERA	LA TESORERA (BAJÍO DE LA TESORERA)	jun-2013	dic-2013	22,870.00	-	22,870.00	-	-	-	-	-	-	-	-	-	-	0.00%	0.00%	Metro Cuadrado	460.1	0	25	27	5.1.2	1	
DESARROLLO SOCIAL	10.OJOCALIENTE	SEDESOL	ESTATAL	SH.VIVIENDA DIGNA	01 OBLREHABILITACION DE VIVIENDA RURAL	AMPLIACIÓN DE TECHUMBRE EN VIVIENDA EN EL MUNICIPO GENERAL PÁNFILO NATERA	GENERAL PÁNFILO NATERA	LA TESORERA (BAJÍO DE LA TESORERA)	jun-2013	dic-2013	172,800.00	-	172,800.00	-	-	-	-	-	-	-	-	-	-	0.00%	0.00%	Metro Cuadrado	352	0	0	0	5.1.2	1	
DESARROLLO SOCIAL	10.OJOCALIENTE	SEDESOL	ESTATAL	SB.ESTIMULOS A LA EDUCACION BASICA	1.APOYO A LA EDUCACION BASICA	ENTREGA DE 27 BECAS A LOS DISTINTOS NIVELES DE EDUCACIÓN EN EL MUNICIPIO DE GENARO CODINA (QUINTO PAQUETE)	GENARO CODINA	GENARO CODINA	ene-2013	dic-2013	40,500.00	-	40,500.00	-	-	-	-	40,500.00	-	40,500.00	-	-	-	100.00%	100.00%	Beca	27	27	15	12	5.1.1	2	
DESARROLLO SOCIAL	03.SOMBRERETE	SEDESOL	ESTATAL	SB.ESTIMULOS A LA EDUCACION BASICA	1.APOYO A LA EDUCACION BASICA	ENTREGA DE 22 BECAS A LOS DISTINTOS NIVELES DE EDUCACIÓN EN EL MUNICIPIO DE JIMÉNEZ DEL TEUL (CUARTO PAQUETE)	JIMÉNEZ DEL TEUL	JIMÉNEZ DEL TEUL	ene-2013	dic-2013	33,000.00	-	33,000.00	-	-	-	-	33,000.00	-	33,000.00	-	-	-	100.00%	100.00%	Beca	22	22	12	10	5.1.1	2	
DESARROLLO SOCIAL	09.JUCHIPILA	SEDESOL	ESTATAL	SB.ESTIMULOS A LA EDUCACION BASICA	1.APOYO A LA EDUCACION BASICA	ENTREGA DE 1 BECAS A LOS DISTINTOS NIVELES DE EDUCACIÓN EN EL MUNICIPIO DE MEZQUITAL DEL ORO (CUARTO PAQUETE)	MEZQUITAL DEL ORO	MEZQUITAL DEL ORO	ene-2013	dic-2013	1,500.00	-	1,500.00	-	-	-	-	1,500.00	-	1,500.00	-	-	-	100.00%	100.00%	Beca	1	1	0	1	5.1.1	2	
DESARROLLO SOCIAL	09.JUCHIPILA	SEDESOL	ESTATAL	SB.ESTIMULOS A LA EDUCACION BASICA	1.APOYO A LA EDUCACION BASICA	ENTREGA DE 11 BECAS A LOS DISTINTOS NIVELES DE EDUCACIÓN EN EL MUNICIPIO DE APOZOL (CUARTO PAQUETE)	APOZOL	APOZOL	ene-2013	dic-2013	16,500.00	-	16,500.00	-	-	-	-	16,500.00	-	16,500.00	-	-	-	100.00%	100.00%	Beca	11	11	2	9	5.1.1	2	
DESARROLLO SOCIAL	05.TLALTENANGO	SEDESOL	ESTATAL	SB.ESTIMULOS A LA EDUCACION BASICA	1.APOYO A LA EDUCACION BASICA	ENTREGA DE 7 BECAS A LOS DISTINTOS NIVELES DE EDUCACIÓN EN EL MUNICIPIO DE ATOLINGA (CUARTO PAQUETE)	ATOLINGA	ATOLINGA	ene-2013	dic-2013	14,000.00	-	14,000.00	-	-	-	-	14,000.00	-	14,000.00	-	-	-	100.00%	100.00%	Beca	7	7	2	5	5.1.1	2	
DESARROLLO SOCIAL	05.TLALTENANGO	SEDESOL	ESTATAL	SB.ESTIMULOS A LA EDUCACION BASICA	1.APOYO A LA EDUCACION BASICA	ENTREGA DE 9 BECAS A LOS DISTINTOS NIVELES DE EDUCACIÓN EN EL MUNICIPIO DE BENITO JUÁREZ(CUARTO PAQUETE)	BENITO JUÁREZ	FLORENCIA	ene-2013	dic-2013	18,000.00	-	18,000.00	-	-	-	-	18,000.00	-	18,000.00	-	-	-	100.00%	100.00%	Beca	9	9	1	8	5.1.1	2	
DESARROLLO SOCIAL	01.FRESNILLO	SEDESOL	ESTATAL	SB.ESTIMULOS A LA EDUCACION BASICA	1.APOYO A LA EDUCACION BASICA	ENTREGA DE 2 BECAS A LOS DISTINTOS NIVELES DE EDUCACIÓN EN EL MUNICIPIO DE CALERA (CUARTO PAQUETE)	CALERA	VÍCTOR ROSALES	ene-2013	dic-2013	4,000.00	-	4,000.00	-	-	-	-	4,000.00	-	4,000.00	-	-	-	100.00%	100.00%	Beca	2	2	1	1	5.1.1	2	
DESARROLLO SOCIAL	10.OJOCALIENTE	SEDESOL	ESTATAL	SB.ESTIMULOS A LA EDUCACION BASICA	1.APOYO A LA EDUCACION BASICA	ENTREGA DE 55 BECAS A LOS DISTINTOS NIVELES DE EDUCACIÓN EN EL MUNICIPIO DE CUAUHTÉMOC (QUINTO PAQUETE)	CUAUHTÉMOC	SAN PEDRO PIEDRA GORDA	ene-2013	dic-2013	82,500.00	-	82,500.00	-	-	-	-	82,500.00	-	82,500.00	-	-	-	100.00%	100.00%	Beca	55	55	31	24	5.1.1	2	
DESARROLLO SOCIAL	03.SOMBRERETE	SEDESOL	ESTATAL	SB.ESTIMULOS A LA EDUCACION BASICA	1.APOYO A LA EDUCACION BASICA	ENTREGA DE 8 BECAS A LOS DISTINTOS NIVELES DE EDUCACIÓN EN EL MUNICIPIO DE CHALCHIHUITES (CUARTO PAQUETE)	CHALCHIHUITES	CHALCHIHUITES	ene-2013	dic-2013	12,000.00	-	12,000.00	-	-	-	-	12,000.00	-	12,000.00	-	-	-	100.00%	100.00%	Beca	8	8	3	5	5.1.1	2	
DESARROLLO SOCIAL	02.RÍO GRANDE	SEDESOL	ESTATAL	SB.ESTIMULOS A LA EDUCACION BASICA	1.APOYO A LA EDUCACION BASICA	ENTREGA DE 155 BECAS A LOS DISTINTOS NIVELES DE EDUCACIÓN EN EL MUNICIPIO DE FRANCISCO R. MURGUÍA (CUARTO PAQUETE)	GENERAL FRANCISCO R. MURGUIA	NIEVES	ene-2013	dic-2013	232,500.00	-	232,500.00	-	-	-	-	232,500.00	-	232,500.00	-	-	-	100.00%	100.00%	Beca	155	155	79	76	5.1.1	2	
DESARROLLO SOCIAL	10.OJOCALIENTE	SEDESOL	ESTATAL	SB.ESTIMULOS A LA EDUCACION BASICA	1.APOYO A LA EDUCACION BASICA	ENTREGA DE 2 BECAS A LOS DISTINTOS NIVELES DE EDUCACIÓN EN EL MUNICIPIO DE PÁNFILO NATERA (CUARTO PAQUETE)	GENERAL PÁNFILO NATERA	GENERAL PÁNFILO NATERA	ene-2013	dic-2013	3,500.00	-	3,500.00	-	-	-	-	3,500.00	-	3,500.00	-	-	-	100.00%	100.00%	Beca	2	2	1	1	5.1.1	2	

GOBIERNO DEL ESTADO DE ZACATECAS
UNIDAD DE PLANEACIÓN
PROGRAMA OPERATIVO ANUAL 2013
POR EJE

SECTOR	REGIÓN	DEPENDENCIA	FONDO O MODALIDAD DE INVERSIÓN	PROGRAMA	SUBPROGRAMA	DESCRIPCIÓN DE LA OBRA O ACCIÓN	MUNICIPIO	LOCALIDAD	FECHA DE:		ESTRUCTURA FINANCIERA 2013 (PESOS) PROGRAMADA							ESTRUCTURA FINANCIERA 2013 (PESOS) EJERCIDA							AVANCE %		METAS TOTALES		BENEFICIARIOS			PED	NUMERO DEL PROYECTO	OBSERVACIONES
									INICIO dd/mm/aaaa	TÉRMINO dd/mm/aaaa	TOTAL	FEDERAL	ESTATAL	MUNICIPAL	PARTICIPANTES	CRÉDITO	OTROS	TOTAL	FEDERAL	ESTATAL	MUNICIPAL	PARTICIPANTES	CRÉDITO	OTROS	FINANCIERO	FÍSICO	UNIDAD DE MEDIDA	PROGRAMADAS	ALCANZADAS	HOMBRES	MUJERES	EJE, LÍNEA ESTRATÉGICA, ESTRATEGIA		
DESARROLLO SOCIAL	08,ZACATECAS	SEDESOL	ESTATAL	S&ESTIMULOS A LA EDUCACION BASICA	1,APOYO A LA EDUCACION BASICA	ENTREGA DE 316 BECAS A LOS DISTINTOS NIVELES DE EDUCACIÓN EN EL MUNICIPIO DE GUADALUPE (CUARTO PAQUETE)	GUADALUPE	GUADALUPE	ene-2013	dic-2013	333,000.00	-	333,000.00	-	-	-	-	333,000.00	-	333,000.00	-	-	-	-	100.00%	100.00%	Agropecuaria	316	316	160	156	5.1.1	2	
DESARROLLO SOCIAL	09,JUCHIPILA	SEDESOL	ESTATAL	S&ESTIMULOS A LA EDUCACION BASICA	1,APOYO A LA EDUCACION BASICA	ENTREGA DE 1 BECA A LOS DISTINTOS NIVELES DE EDUCACIÓN EN EL MUNICIPIO DE HUANUSCO (CUARTO PAQUETE)	HUANUSCO	HUANUSCO	ene-2013	dic-2013	1,500.00	-	1,500.00	-	-	-	-	1,500.00	-	1,500.00	-	-	-	-	100.00%	100.00%	Beca	1	1	1	0	5.1.1	2	
DESARROLLO SOCIAL	09,JUCHIPILA	SEDESOL	ESTATAL	S&ESTIMULOS A LA EDUCACION BASICA	1,APOYO A LA EDUCACION BASICA	ENTREGA DE 1 BECA A LOS DISTINTOS NIVELES DE EDUCACIÓN EN EL MUNICIPIO DE JALPA (CUARTO PAQUETE)	JALPA	JALPA	ene-2013	dic-2013	2,000.00	-	2,000.00	-	-	-	-	2,000.00	-	2,000.00	-	-	-	-	100.00%	100.00%	Beca	1	1	0	1	5.1.1	2	
DESARROLLO SOCIAL	02,RÍO GRANDE	SEDESOL	ESTATAL	S&ESTIMULOS A LA EDUCACION BASICA	1,APOYO A LA EDUCACION BASICA	ENTREGA DE 19 BECAS A LOS DISTINTOS NIVELES DE EDUCACIÓN EN EL MUNICIPIO DE JUAN ALDAMA (CUARTO PAQUETE)	JUAN ALDAMA	JUAN ALDAMA	ene-2013	dic-2013	28,500.00	-	28,500.00	-	-	-	-	28,500.00	-	28,500.00	-	-	-	-	100.00%	100.00%	Beca	19	19	11	8	5.1.1	2	
DESARROLLO SOCIAL	09,JUCHIPILA	SEDESOL	ESTATAL	S&ESTIMULOS A LA EDUCACION BASICA	1,APOYO A LA EDUCACION BASICA	ENTREGA DE 59 BECAS A LOS DISTINTOS NIVELES DE EDUCACIÓN EN EL MUNICIPIO DE JUCHIPILA (CUARTO PAQUETE)	JUCHIPILA	JUCHIPILA	ene-2013	dic-2013	88,500.00	-	88,500.00	-	-	-	-	88,500.00	-	88,500.00	-	-	-	-	100.00%	100.00%	Beca	59	59	24	35	5.1.1	2	
DESARROLLO SOCIAL	02,RÍO GRANDE	SEDESOL	ESTATAL	S&ESTIMULOS A LA EDUCACION BASICA	1,APOYO A LA EDUCACION BASICA	ENTREGA DE 17 BECAS A LOS DISTINTOS NIVELES DE EDUCACIÓN EN EL MUNICIPIO DE MIGUEL AUZA (CUARTO PAQUETE)	MIGUEL AUZA	MIGUEL AUZA	ene-2013	dic-2013	25,500.00	-	25,500.00	-	-	-	-	25,500.00	-	25,500.00	-	-	-	-	100.00%	100.00%	Beca	17	17	6	11	5.1.1	2	
DESARROLLO SOCIAL	05,TLALTENANGO	SEDESOL	ESTATAL	S&ESTIMULOS A LA EDUCACION BASICA	1,APOYO A LA EDUCACION BASICA	ENTREGA DE 3 BECAS A LOS DISTINTOS NIVELES DE EDUCACIÓN EN EL MUNICIPIO DE MOMAX (CUARTO PAQUETE)	MOMAX	MOMAX	ene-2013	dic-2013	6,000.00	-	6,000.00	-	-	-	-	6,000.00	-	6,000.00	-	-	-	-	100.00%	100.00%	Beca	3	3	1	2	5.1.1	2	
DESARROLLO SOCIAL	08,ZACATECAS	SEDESOL	ESTATAL	S&ESTIMULOS A LA EDUCACION BASICA	1,APOYO A LA EDUCACION BASICA	ENTREGA DE 2 BECAS A LOS DISTINTOS NIVELES DE EDUCACIÓN EN EL MUNICIPIO DE MORELOS (CUARTO PAQUETE)	MORELOS	MORELOS	ene-2013	dic-2013	3,500.00	-	3,500.00	-	-	-	-	3,500.00	-	3,500.00	-	-	-	-	100.00%	100.00%	Beca	2	2	1	1	5.1.1	2	
DESARROLLO SOCIAL	09,JUCHIPILA	SEDESOL	ESTATAL	S&ESTIMULOS A LA EDUCACION BASICA	1,APOYO A LA EDUCACION BASICA	ENTREGA DE 4 BECAS A LOS DISTINTOS NIVELES DE EDUCACIÓN EN EL MUNICIPIO DE MOYAHUA (CUARTO PAQUETE)	MOYAHUA DE ESTRADA	MOYAHUA DE ESTRADA	ene-2013	dic-2013	6,000.00	-	6,000.00	-	-	-	-	6,000.00	-	6,000.00	-	-	-	-	100.00%	100.00%	Beca	4	4	3	1	5.1.1	2	
DESARROLLO SOCIAL	09,JUCHIPILA	SEDESOL	ESTATAL	S&ESTIMULOS A LA EDUCACION BASICA	1,APOYO A LA EDUCACION BASICA	ENTREGA DE 13 BECAS A LOS DISTINTOS NIVELES DE EDUCACIÓN EN EL MUNICIPIO DE NOCHISTLÁN (CUARTO PAQUETE)	NOCHISTLÁN DE MEJÍA	NOCHISTLÁN DE MEJÍA	ene-2013	dic-2013	19,500.00	-	19,500.00	-	-	-	-	19,500.00	-	19,500.00	-	-	-	-	100.00%	100.00%	Beca	13	13	11	2	5.1.1	2	
DESARROLLO SOCIAL	10,OJOCALIENTE	SEDESOL	ESTATAL	S&ESTIMULOS A LA EDUCACION BASICA	1,APOYO A LA EDUCACION BASICA	ENTREGA DE 1 BECA A LOS DISTINTOS NIVELES DE EDUCACIÓN EN EL MUNICIPIO DE OJOCALIENTE (CUARTO PAQUETE)	OJOCALIENTE	OJOCALIENTE	ene-2013	dic-2013	1,500.00	-	1,500.00	-	-	-	-	1,500.00	-	1,500.00	-	-	-	-	100.00%	100.00%	Beca	1	1	1	0	5.1.1	2	
DESARROLLO SOCIAL	08,ZACATECAS	SEDESOL	ESTATAL	S&ESTIMULOS A LA EDUCACION BASICA	1,APOYO A LA EDUCACION BASICA	ENTREGA DE 1 BECA A LOS DISTINTOS NIVELES DE EDUCACIÓN EN EL MUNICIPIO DE PÁNUCO (QUINTO PAQUETE)	PÁNUCO	PÁNUCO	ene-2013	dic-2013	1,500.00	-	1,500.00	-	-	-	-	1,500.00	-	1,500.00	-	-	-	-	100.00%	100.00%	Beca	1	1	0	1	5.1.1	2	
DESARROLLO SOCIAL	02,RÍO GRANDE	SEDESOL	ESTATAL	S&ESTIMULOS A LA EDUCACION BASICA	1,APOYO A LA EDUCACION BASICA	ENTREGA DE 6 BECAS A LOS DISTINTOS NIVELES DE EDUCACIÓN EN EL MUNICIPIO DE RÍO GRANDE (CUARTO PAQUETE)	RÍO GRANDE	RÍO GRANDE	ene-2013	dic-2013	9,000.00	-	9,000.00	-	-	-	-	9,000.00	-	9,000.00	-	-	-	-	100.00%	100.00%	Beca	6	6	1	5	5.1.1	2	
DESARROLLO SOCIAL	03,SOMBRERETE	SEDESOL	ESTATAL	S&ESTIMULOS A LA EDUCACION BASICA	1,APOYO A LA EDUCACION BASICA	ENTREGA DE 18 BECAS A LOS DISTINTOS NIVELES DE EDUCACIÓN EN EL MUNICIPIO DE SAÍN ALTO (CUARTO PAQUETE)	SAÍN ALTO	SAN ALTO	ene-2013	dic-2013	27,000.00	-	27,000.00	-	-	-	-	27,000.00	-	27,000.00	-	-	-	-	100.00%	100.00%	Beca	18	18	6	12	5.1.1	2	
DESARROLLO SOCIAL	06,JEREZ	SEDESOL	ESTATAL	S&ESTIMULOS A LA EDUCACION BASICA	1,APOYO A LA EDUCACION BASICA	ENTREGA DE 10 BECAS A LOS DISTINTOS NIVELES DE EDUCACIÓN EN EL MUNICIPIO DE SUSTICACÁN (CUARTO PAQUETE)	SUSTICACÁN	SUSTICACÁN	ene-2013	dic-2013	20,000.00	-	20,000.00	-	-	-	-	20,000.00	-	20,000.00	-	-	-	-	100.00%	100.00%	Beca	10	10	4	6	5.1.1	2	
DESARROLLO SOCIAL	05,TLALTENANGO	SEDESOL	ESTATAL	S&ESTIMULOS A LA EDUCACION BASICA	1,APOYO A LA EDUCACION BASICA	ENTREGA DE 12 BECAS A LOS DISTINTOS NIVELES DE EDUCACIÓN EN EL MUNICIPIO DE STA. MARÍA DE LA PAZ (CUARTO PAQUETE)	SANTA MARÍA DE LA PAZ	SANTA MARÍA DE LA PAZ	ene-2013	dic-2013	24,000.00	-	24,000.00	-	-	-	-	24,000.00	-	24,000.00	-	-	-	-	100.00%	100.00%	Beca	12	12	7	5	5.1.1	2	
DESARROLLO SOCIAL	03,SOMBRERETE	SEDESOL	ESTATAL	S&ESTIMULOS A LA EDUCACION BASICA	1,APOYO A LA EDUCACION BASICA	ENTREGA DE 133 BECAS A LOS DISTINTOS NIVELES DE EDUCACIÓN EN EL MUNICIPIO DE SOMBRERETE (CUARTO PAQUETE)	SOMBRERETE	SOMBRERETE	ene-2013	dic-2013	199,500.00	-	199,500.00	-	-	-	-	199,500.00	-	199,500.00	-	-	-	-	100.00%	100.00%	Beca	133	133	67	66	5.1.1	2	
DESARROLLO SOCIAL	05,TLALTENANGO	SEDESOL	ESTATAL	S&ESTIMULOS A LA EDUCACION BASICA	1,APOYO A LA EDUCACION BASICA	ENTREGA DE 3 BECAS A LOS DISTINTOS NIVELES DE EDUCACIÓN EN EL MUNICIPIO DE TEPECHITLÁN (CUARTO PAQUETE)	TEPECHITLÁN	TEPECHITLÁN	ene-2013	dic-2013	6,000.00	-	6,000.00	-	-	-	-	6,000.00	-	6,000.00	-	-	-	-	100.00%	100.00%	Beca	3	3	1	2	5.1.1	2	
DESARROLLO SOCIAL	05,TLALTENANGO	SEDESOL	ESTATAL	S&ESTIMULOS A LA EDUCACION BASICA	1,APOYO A LA EDUCACION BASICA	ENTREGA DE 46 BECAS A LOS DISTINTOS NIVELES DE EDUCACIÓN EN EL MUNICIPIO DE TEÚL DE GONZÁLEZ ORTEGA (CUARTO PAQUETE)	TEÚL DE GONZÁLEZ ORTEGA	TEUL DE GONZÁLEZ ORTEGA	ene-2013	dic-2013	92,000.00	-	92,000.00	-	-	-	-	92,000.00	-	92,000.00	-	-	-	-	100.00%	100.00%	Agrupación	46	46	20	26	5.1.1	2	
DESARROLLO SOCIAL	05,TLALTENANGO	SEDESOL	ESTATAL	S&ESTIMULOS A LA EDUCACION BASICA	1,APOYO A LA EDUCACION BASICA	ENTREGA DE 17 BECAS A LOS DISTINTOS NIVELES DE EDUCACIÓN EN EL MUNICIPIO DE TLALTENANGO (CUARTO PAQUETE)	TLALTENANGO DE SÁNCHEZ ROMÁN	TLALTENANGO DE SÁNCHEZ ROMÁN	ene-2013	dic-2013	34,000.00	-	34,000.00	-	-	-	-	34,000.00	-	34,000.00	-	-	-	-	100.00%	100.00%	Beca	17	17	6	11	5.1.1	2	
DESARROLLO SOCIAL	10,OJOCALIENTE	SEDESOL	ESTATAL	S&ESTIMULOS A LA EDUCACION BASICA	1,APOYO A LA EDUCACION BASICA	ENTREGA DE 40 BECAS A LOS DISTINTOS NIVELES DE EDUCACIÓN EN EL MUNICIPIO DE TRANCOSO (QUINTO PAQUETE)	TRANCOSO	TRANCOSO	ene-2013	dic-2013	60,000.00	-	60,000.00	-	-	-	-	60,000.00	-	60,000.00	-	-	-	-	100.00%	100.00%	Beca	40	40	17	23	5.1.1	2	
DESARROLLO SOCIAL	05,TLALTENANGO	SEDESOL	ESTATAL	S&ESTIMULOS A LA EDUCACION BASICA	1,APOYO A LA EDUCACION BASICA	ENTREGA DE 12 BECAS A LOS DISTINTOS NIVELES DE EDUCACIÓN EN EL MUNICIPIO DE TRINIDAD GARCÍA DE LA CADENA (CUARTO PAQUETE)	TRINIDAD GARCÍA DE LA CADENA	TRINIDAD GARCÍA DE LA CADENA	ene-2013	dic-2013	24,000.00	-	24,000.00	-	-	-	-	24,000.00	-	24,000.00	-	-	-	-	100.00%	100.00%	Beca	12	12	5	7	5.1.1	2	
DESARROLLO SOCIAL	04,PINOS	SEDESOL	ESTATAL	S&ESTIMULOS A LA EDUCACION BASICA	1,APOYO A LA EDUCACION BASICA	ENTREGA DE 8 BECAS A LOS DISTINTOS NIVELES DE EDUCACIÓN EN EL MUNICIPIO DE VILLA HIDALGO (CUARTO PAQUETE)	VILLA HIDALGO	VILLA HIDALGO	ene-2013	dic-2013	12,000.00	-	12,000.00	-	-	-	-	12,000.00	-	12,000.00	-	-	-	-	100.00%	100.00%	Beca	8	8	2	6	5.1.1	2	
DESARROLLO SOCIAL	06,JEREZ	SEDESOL	ESTATAL	S&ESTIMULOS A LA EDUCACION BASICA	1,APOYO A LA EDUCACION BASICA	ENTREGA DE 1 BECA A LOS DISTINTOS NIVELES DE EDUCACIÓN EN EL MUNICIPIO DE VILLANUEVA (CUARTO PAQUETE)	VILLANUEVA	VILLANUEVA	ene-2013	dic-2013	2,000.00	-	2,000.00	-	-	-	-	2,000.00	-	2,000.00	-	-	-	-	100.00%	100.00%	Beca	1	1	0	1	5.1.1	2	
DESARROLLO SOCIAL	01,FRESNILLO	SEDESOL	ESTATAL	S&ESTIMULOS A LA EDUCACION BASICA	1,APOYO A LA EDUCACION BASICA	ENTREGA DE UNA BECA A LOS DISTINTOS NIVELES EDUCATIVOS EN EL MUNICIPIO DE FRESNILLO (PRIMER PAQUETE)	FRESNILLO	FRESNILLO	ene-2013	dic-2013	1,500.00	-	1,500.00	-	-	-	-	1,500.00	-	1,500.00	-	-	-	-	100.00%	100.00%	Beca	1	1	1	0	5.1.1	2	
DESARROLLO SOCIAL	08,ZACATECAS	SEDESOL	ESTATAL	S&ESTIMULOS A LA EDUCACION BASICA	1,APOYO A LA EDUCACION BASICA	ENTREGA DE 4 BECAS A LOS DISTINTOS NIVELES DE EDUCACIÓN EN EL MUNICIPIO DE GUADALUPE (PRIMER PAQUETE)	GUADALUPE	GUADALUPE	ene-2013	dic-2013	6,000.00	-	6,000.00	-	-	-	-	6,000.00	-	6,000.00	-	-	-	-	100.00%	100.00%	Beca	4	4	2	2	5.1.1	2	
DESARROLLO SOCIAL	08,ZACATECAS	SEDESOL	ESTATAL	S&ESTIMULOS A LA EDUCACION BASICA	1,APOYO A LA EDUCACION BASICA	ENTREGA DE 195 BECAS A LOS DISTINTOS NIVELES DE EDUCACIÓN EN EL MUNICIPIO DE ZACATECAS (PRIMER PAQUETE)	ZACATECAS	ZACATECAS	ene-2013	dic-2013	292,500.00	-	292,500.00	-	-	-	-	292,500.00	-	292,500.00	-	-	-	-	100.00%	100.00%	Beca	195	195	94	101	5.1.1	2	
DESARROLLO SOCIAL	01,FRESNILLO	SEDESOL	ESTATAL	S&ESTIMULOS A LA EDUCACION BASICA	1,APOYO A LA EDUCACION BASICA	ENTREGA DE 100 BECAS A LOS DISTINTOS NIVELES DE EDUCACIÓN EN EL MUNICIPIO DE FRESNILLO (SEGUNDO PAQUETE)	FRESNILLO	FRESNILLO	ene-2013	dic-2013	300,000.00	-	300,000.00	-	-	-	-	300,000.00	-	300,000.00	-	-	-	-	100.00%	100.00%	Beca	100	100	40	60	5.1.1	2	
DESARROLLO SOCIAL	08,ZACATECAS	SEDESOL	ESTATAL	S&ESTIMULOS A LA EDUCACION BASICA	1,APOYO A LA EDUCACION BASICA	ENTREGA DE 145 BECAS A LOS DISTINTOS NIVELES DE EDUCACIÓN EN EL MUNICIPIO DE GUADALUPE (SEGUNDO PAQUETE)	GUADALUPE	GUADALUPE	ene-2013	dic-2013	290,000.00	-	290,000.00	-	-	-	-	290,000.00	-	290,000.00	-	-	-	-	100.00%	100.00%	Beca	145	145	84	61	5.1.1	2	
DESARROLLO SOCIAL	09,JUCHIPILA	SEDESOL	ESTATAL	S&ESTIMULOS A LA EDUCACION BASICA	1,APOYO A LA EDUCACION BASICA	ENTREGA DE 1 BECA A LOS DISTINTOS NIVELES DE EDUCACIÓN EN EL MUNICIPIO DE TABASCO (SEGUNDO PAQUETE)	TABASCO	TABASCO	ene-2013	dic-2013	3,000.00	-	3,000.00	-	-	-	-	3,000.00	-	3,000.00	-	-	-	-	100.00%	100.00%	Beca	1	1	1	0	5.1.1	2	
DESARROLLO SOCIAL	01,FRESNILLO	SEDESOL	ESTATAL	S&ESTIMULOS A LA EDUCACION BASICA	1,APOYO A LA EDUCACION BASICA	ENTREGA DE 2 BECAS A LOS DISTINTOS NIVELES DE EDUCACIÓN EN EL MUNICIPIO DE VALPARAÍSO (SEGUNDO PAQUETE)	VALPARAÍSO	VALPARAÍSO	ene-2013	dic-2013	6,000.00	-	6,000.00	-	-	-	-	6,000.00	-	6,000.00	-	-	-	-	100.00%	100.00%	Beca	2	2	2	0	5.1.1	2	
DESARROLLO SOCIAL	08,ZACATECAS	SEDESOL	ESTATAL	S&ESTIMULOS A LA EDUCACION BASICA	1,APOYO A LA EDUCACION BASICA	ENTREGA DE 2 BECAS A LOS DISTINTOS NIVELES DE EDUCACIÓN EN EL MUNICIPIO DE VETAGRANDE (SEGUNDO PAQUETE)	VETAGRANDE	VETAGRANDE	ene-2013	dic-2013	4,000.00	-	4,000.00	-	-	-	-	4,000.00	-	4,000.00	-	-	-	-	100.00%	100.00%	Beca	2	2	2	0	5.1.1	2	

GOBIERNO DEL ESTADO DE ZACATECAS
UNIDAD DE PLANEACIÓN
PROGRAMA OPERATIVO ANUAL 2013
POR EJE

SECTOR	REGIÓN	DEPENDENCIA	FONDO O MODALIDAD DE INVERSIÓN	PROGRAMA	SUBPROGRAMA	DESCRIPCIÓN DE LA OBRA O ACCIÓN	MUNICIPIO	LOCALIDAD	FECHA DE:		ESTRUCTURA FINANCIERA 2013 (PESOS) PROGRAMADA							ESTRUCTURA FINANCIERA 2013 (PESOS) EJERCIDA							AVANCE %		METAS TOTALES		BENEFICIARIOS			PED	NUMERO DEL PROYECTO	OBSERVACIONES
									INICIO dd/mm/ AAAA	TÉRMINO dd/mm/ AAAA	TOTAL	FEDERAL	ESTATAL	MUNICIPAL	PARTICIPANTES	CRÉDITO	OTROS	TOTAL	FEDERAL	ESTATAL	MUNICIPAL	PARTICIPANTES	CRÉDITO	OTROS	FINANCIERO	FÍSICO	UNIDAD DE MEDIDA	PROGRAMADAS	ALCANZADAS	HOMBRES	MUJERES	EJE, LÍNEA ESTRATÉGICA, ESTRATEGIA		
DESARROLLO SOCIAL	08,ZACATECAS	SEDESOL	ESTATAL	SIB,ESTIMULOS A LA EDUCACION BASICA	1,APOYO A LA EDUCACION BASICA	ENTREGA DE 100 BECAS A LOS DISTINTOS NIVELES DE EDUCACIÓN EN EL MUNICIPIO DE ZACATECAS (SEGUNDO PAQUETE)	ZACATECAS	ZACATECAS	ene-2013	dic-2013	297,000.00	-	297,000.00	-	-	-	-	297,000.00	-	297,000.00	-	-	-	-	100.00%	100.00%	Beca	100	100	46	54	5.1.1	2	
DESARROLLO SOCIAL	01,FRESNILLO	SEDESOL	ESTATAL	SIB,ESTIMULOS A LA EDUCACION BASICA	1,APOYO A LA EDUCACION BASICA	ENTREGA DE 70 BECAS A LOS DIFERENTES NIVELES DE EDUCACIÓN EN EL MUNICIPIO DE CALERA (TERCER PAQUETE)	CALERA	VÍCTOR ROSALES	ene-2013	dic-2013	98,000.00	-	98,000.00	-	-	-	-	98,000.00	-	98,000.00	-	-	-	-	100.00%	100.00%	Beca	70	70	34	36	5.1.1	2	
DESARROLLO SOCIAL	08,ZACATECAS	SEDESOL	ESTATAL	SIB,ESTIMULOS A LA EDUCACION BASICA	1,APOYO A LA EDUCACION BASICA	ENTREGA DE 78 BECAS A LOS DISTINTOS NIVELES DE EDUCACIÓN EN EL MUNICIPIO DE GUADALUPE (TERCER PAQUETE)	GUADALUPE	GUADALUPE	ene-2013	dic-2013	156,000.00	-	156,000.00	-	-	-	-	156,000.00	-	156,000.00	-	-	-	-	100.00%	100.00%	Beca	78	78	44	34	5.1.1	2	
DESARROLLO SOCIAL	08,ZACATECAS	SEDESOL	ESTATAL	SIB,ESTIMULOS A LA EDUCACION BASICA	1,APOYO A LA EDUCACION BASICA	ENTREGA DE 5 BECAS A LOS DISTINTOS NIVELES DE EDUCACIÓN EN EL MUNICIPIO DE ZACATECAS (TERCER PAQUETE)	ZACATECAS	ZACATECAS	ene-2013	dic-2013	10,000.00	-	10,000.00	-	-	-	-	10,000.00	-	10,000.00	-	-	-	-	100.00%	100.00%	Beca	5	5	1	4	5.1.1	2	
DESARROLLO SOCIAL	11,COBERTURA REGIONAL	SEDESOL	ESTATAL	TF,FOMENTO A LA PRODUCCION Y PRODUCTIVIDAD	6,MICROEMPRESA.	CREDITOS DEL PROGRAMA PARA GRUPOS EN MOVIMIENTO (PROGRUM)	COBERTURA REGIONAL	VARIAS REGION 01	abr-2013	jul-2013	2,500,000.00	-	2,500,000.00	-	-	-	-	2,500,000.00	-	2,500,000.00	-	-	-	-	100.00%	100.00%	Crédito	1250	1250	500	750	5.1.1	2	
DESARROLLO SOCIAL	11,COBERTURA REGIONAL	SEDESOL	ESTATAL	TF,FOMENTO A LA PRODUCCION Y PRODUCTIVIDAD	6,MICROEMPRESA.	REMUNERACIONES AL PERSONAL EVENTUAL DEL FONDO PARA PROYECTOS PRODUCTIVOS	COBERTURA REGIONAL	VARIAS REGION 01	ene-2013	dic-2013	3,500,000.00	-	3,500,000.00	-	-	-	-	2,300,000.00	-	2,300,000.00	-	-	-	-	65.71%	100.00%	Persona	16	16	6	10	5.1.1	2	ESTE RECURSO ES PARA REMUNERACIONES AL PERSONAL EVENTUAL PARA LA OPERACIÓN DEL PROGRAMA TODO EL AÑO.
DESARROLLO SOCIAL	12,COBERTURA ESTATAL	SEDESOL	ESTATAL	SS,ASISTENCIA SOCIAL Y SERVICIOS COMUNITARIOS	2,ASISTENCIA SOCIAL A LA NIÑEZ	PROGRAMA DE UNIFORMES ESCLARES GRATUITOS(PRIMERA ETAPA)	COBERTURA ESTATAL	VARIAS	mar-2013	abr-2013	33,546,025.00	-	33,546,025.00	-	-	-	-	33,546,025.00	-	33,546,025.00	-	-	-	-	100.00%	0.00%	Plaza	640000	0	105000	110000	5.1.1	2	ESTE RECURSO SE UTILIZO PARA LA COMPRA DE INSUMOS
DESARROLLO SOCIAL	12,COBERTURA ESTATAL	SEDESOL	ESTATAL	SS,ASISTENCIA SOCIAL Y SERVICIOS COMUNITARIOS	2,ASISTENCIA SOCIAL A LA NIÑEZ	GASTOS DE OPERACIÓN DEL PROGRAMA DE UNIFORMES ESCOLARES GRATUITOS	COBERTURA ESTATAL	VARIAS	ene-2013	dic-2013	3,748,000.00	-	3,748,000.00	-	-	-	-	1,892,000.00	-	1,892,000.00	-	-	-	-	50.48%	0.00%	Plaza	640000	0	105000	110000	5.1.1	2	ESTE RECURSO FUE UTILIZADO PARAPERSONAL DE LISTA DE RAYA, COMBUSTIBLE Y EVENTOS REGIONALES REALIZADOS.
DESARROLLO SOCIAL	01,FRESNILLO	SEDESOL	ESTATAL	SIB,ESTIMULOS A LA EDUCACION BASICA	1,APOYO A LA EDUCACION BASICA	ENTREGA DE 1 BECA A LOS DISTINTOS NIVELES DE EDUCACIÓN EN EL MUNICIPIO DE FRESNILLO (CUARTO PAQUETE)	FRESNILLO	FRESNILLO	ene-2013	dic-2013	1,500.00	-	1,500.00	-	-	-	-	1,500.00	-	1,500.00	-	-	-	-	100.00%	100.00%	Beca	1	1	0	1	5.1.1	2	
DESARROLLO SOCIAL	08,ZACATECAS	SEDESOL	ESTATAL	SIB,ESTIMULOS A LA EDUCACION BASICA	1,APOYO A LA EDUCACION BASICA	ENTREGA DE 19 BECAS A LOS DISTINTOS NIVELES DE EDUCACIÓN EN EL MUNICIPIO DE ZACATECAS (CUARTO PAQUETE)	ZACATECAS	ZACATECAS	ene-2013	dic-2013	31,500.00	-	31,500.00	-	-	-	-	31,500.00	-	31,500.00	-	-	-	-	100.00%	100.00%	Beca	19	19	7	12	5.1.1	2	
DESARROLLO SOCIAL	01,FRESNILLO	SEDESOL	ESTATAL	SIB,ESTIMULOS A LA EDUCACION BASICA	1,APOYO A LA EDUCACION BASICA	ENTREGA DE 200 BECAS A LOS DISTINTOS NIVELES DE EDUCACIÓN EN EL MUNICIPIO DE FRESNILLO (QUINTO PAQUETE)	FRESNILLO	FRESNILLO	ene-2013	dic-2013	300,000.00	-	300,000.00	-	-	-	-	300,000.00	-	300,000.00	-	-	-	-	100.00%	100.00%	Beca	200	200	102	98	5.1.1	2	
DESARROLLO SOCIAL	10,OJOCALIENTE	SEDESOL	ESTATAL	SIB,ESTIMULOS A LA EDUCACION BASICA	1,APOYO A LA EDUCACION BASICA	ENTREGA DE 35 BECAS A LOS DISTINTOS NIVELES DE EDUCACIÓN EN EL MUNICIPIO DE PINÁLO NATERA(QUINTO PAQUETE)	GENERAL PÍNFLO NATERA	GENERAL PÍNFLO NATERA	ene-2013	dic-2013	52,500.00	-	52,500.00	-	-	-	-	52,500.00	-	52,500.00	-	-	-	-	100.00%	100.00%	Beca	35	35	19	16	5.1.1	2	
DESARROLLO SOCIAL	08,ZACATECAS	SEDESOL	ESTATAL	SIB,ESTIMULOS A LA EDUCACION BASICA	1,APOYO A LA EDUCACION BASICA	ENTREGA DE 2 BECAS A LOS DISTINTOS NIVELES DE EDUCACIÓN EN EL MUNICIPIO DE GUADALUPE (QUINTO PAQUETE)	GUADALUPE	GUADALUPE	ene-2013	dic-2013	3,000.00	-	3,000.00	-	-	-	-	3,000.00	-	3,000.00	-	-	-	-	100.00%	100.00%	Beca	2	2	2	0	5.1.1	2	
DESARROLLO SOCIAL	10,OJOCALIENTE	SEDESOL	ESTATAL	SIB,ESTIMULOS A LA EDUCACION BASICA	1,APOYO A LA EDUCACION BASICA	ENTREGA DE 37 BECAS A LOS DISTINTOS NIVELES DE EDUCACIÓN EN EL MUNICIPIO DE OJOCALIENTE (QUINTO PAQUETE)	OJOCALIENTE	OJOCALIENTE	ene-2013	dic-2013	55,500.00	-	55,500.00	-	-	-	-	55,500.00	-	55,500.00	-	-	-	-	100.00%	100.00%	Beca	37	37	17	20	5.1.1	2	
DESARROLLO SOCIAL	09,JUCHIPILA	SEDESOL	ESTATAL	SIB,ESTIMULOS A LA EDUCACION BASICA	1,APOYO A LA EDUCACION BASICA	ENTREGA DE 2 BECAS A LOS DISTINTOS NIVELES DE EDUCACIÓN EN EL MUNICIPIO DE MOYAHUA (QUINTO PAQUETE)	MOYAHUA DE ESTRADA	MOYAHUA DE ESTRADA	ene-2013	dic-2013	3,000.00	-	3,000.00	-	-	-	-	3,000.00	-	3,000.00	-	-	-	-	100.00%	100.00%	Beca	2	2	2	0	5.1.1	2	
DESARROLLO SOCIAL	08,ZACATECAS	SEDESOL	ESTATAL	SIB,ESTIMULOS A LA EDUCACION BASICA	1,APOYO A LA EDUCACION BASICA	ENTREGA DE 1 BECA A LOS DISTINTOS NIVELES DE EDUCACIÓN EN EL MUNICIPIO DE ZACATECAS (QUINTO PAQUETE)	ZACATECAS	ZACATECAS	ene-2013	dic-2013	1,500.00	-	1,500.00	-	-	-	-	1,500.00	-	1,500.00	-	-	-	-	100.00%	100.00%	Beca	1	1	0	1	5.1.1	2	
DESARROLLO SOCIAL	10,OJOCALIENTE	SEDESOL	ESTATAL	SIB,ESTIMULOS A LA EDUCACION BASICA	1,APOYO A LA EDUCACION BASICA	ENTREGA DE 1 BECA A LOS DISTINTOS NIVELES DE EDUCACIÓN EN EL MUNICIPIO DE GENARO CODINA (SEXTO PAQUETE)	GENARO CODINA	GENARO CODINA	ene-2013	dic-2013	1,500.00	-	1,500.00	-	-	-	-	1,500.00	-	1,500.00	-	-	-	-	100.00%	100.00%	Beca	1	1	0	1	5.1.1	2	
DESARROLLO SOCIAL	01,FRESNILLO	SEDESOL	ESTATAL	SIB,ESTIMULOS A LA EDUCACION BASICA	1,APOYO A LA EDUCACION BASICA	ENTREGA DE 1 BECA A LOS DISTINTOS NIVELES DE EDUCACIÓN EN EL MUNICIPIO DE CALERA (SEXTO PAQUETE)	CALERA	VÍCTOR ROSALES	ene-2013	dic-2013	1,500.00	-	1,500.00	-	-	-	-	1,500.00	-	1,500.00	-	-	-	-	100.00%	100.00%	Beca	1	1	0	1	5.1.1	2	
DESARROLLO SOCIAL	01,FRESNILLO	SEDESOL	ESTATAL	SIB,ESTIMULOS A LA EDUCACION BASICA	1,APOYO A LA EDUCACION BASICA	ENTREGA DE 1 BECA A LOS DISTINTOS NIVELES DE EDUCACIÓN EN EL MUNICIPIO DE FRESNILLO (SEXTO PAQUETE)	FRESNILLO	FRESNILLO	ene-2013	dic-2013	1,500.00	-	1,500.00	-	-	-	-	1,500.00	-	1,500.00	-	-	-	-	100.00%	100.00%	Beca	1	1	1	0	5.1.1	2	
DESARROLLO SOCIAL	08,ZACATECAS	SEDESOL	ESTATAL	SIB,ESTIMULOS A LA EDUCACION BASICA	1,APOYO A LA EDUCACION BASICA	ENTREGA DE 145 BECAS A LOS DISTINTOS NIVELES DE EDUCACIÓN EN EL MUNICIPIO DE GUADALUPE (SEXTO PAQUETE)	GUADALUPE	GUADALUPE	ene-2013	dic-2013	223,500.00	-	223,500.00	-	-	-	-	223,500.00	-	223,500.00	-	-	-	-	100.00%	100.00%	Beca	145	145	79	66	5.1.1	2	
DESARROLLO SOCIAL	06,JEREZ	SEDESOL	ESTATAL	SIB,ESTIMULOS A LA EDUCACION BASICA	1,APOYO A LA EDUCACION BASICA	ENTREGA DE 5 BECAS A LOS DISTINTOS NIVELES DE EDUCACIÓN EN EL MUNICIPIO DE JEREZ (SEXTO PAQUETE)	JEREZ	JEREZ DE GARCÍA SALINAS	ene-2013	dic-2013	10,500.00	-	10,500.00	-	-	-	-	10,500.00	-	10,500.00	-	-	-	-	100.00%	100.00%	Beca	5	5	2	3	5.1.1	2	
DESARROLLO SOCIAL	04,PINOS	SEDESOL	ESTATAL	SIB,ESTIMULOS A LA EDUCACION BASICA	1,APOYO A LA EDUCACION BASICA	ENTREGA DE 7 BECAS A LOS DISTINTOS NIVELES DE EDUCACIÓN EN EL MUNICIPIO DE LORETO (SEXTO PAQUETE)	LORETO	LORETO	ene-2013	dic-2013	10,500.00	-	10,500.00	-	-	-	-	10,500.00	-	10,500.00	-	-	-	-	100.00%	100.00%	Beca	7	7	6	1	5.1.1	2	
DESARROLLO SOCIAL	08,ZACATECAS	SEDESOL	ESTATAL	SIB,ESTIMULOS A LA EDUCACION BASICA	1,APOYO A LA EDUCACION BASICA	ENTREGA DE 2 BECAS A LOS DISTINTOS NIVELES DE EDUCACIÓN EN EL MUNICIPIO DE PÁNUCO (SEXTO PAQUETE)	PÁNUCO	PÁNUCO	ene-2013	dic-2013	3,000.00	-	3,000.00	-	-	-	-	3,000.00	-	3,000.00	-	-	-	-	100.00%	100.00%	Beca	2	2	1	1	5.1.1	2	
DESARROLLO SOCIAL	08,ZACATECAS	SEDESOL	ESTATAL	SIB,ESTIMULOS A LA EDUCACION BASICA	1,APOYO A LA EDUCACION BASICA	ENTREGA DE 2 BECAS A LOS DISTINTOS NIVELES DE EDUCACIÓN EN EL MUNICIPIO DE VETAGRANDE (SEXTO PAQUETE)	VETAGRANDE	VETAGRANDE	ene-2013	dic-2013	3,000.00	-	3,000.00	-	-	-	-	3,000.00	-	3,000.00	-	-	-	-	100.00%	100.00%	Beca	2	2	2	0	5.1.1	2	
DESARROLLO SOCIAL	01,FRESNILLO	SEDESOL	ESTATAL	SIB,ESTIMULOS A LA EDUCACION BASICA	1,APOYO A LA EDUCACION BASICA	ENTREGA DE 1 BECA A LOS DISTINTOS NIVELES DE EDUCACIÓN EN EL MUNICIPIO DE VILLA DE COS (SEXTO PAQUETE)	VILLA DE COS	VILLA DE COS	ene-2013	dic-2013	1,500.00	-	1,500.00	-	-	-	-	1,500.00	-	1,500.00	-	-	-	-	100.00%	100.00%	Beca	1	1	1	0	5.1.1	2	
DESARROLLO SOCIAL	08,ZACATECAS	SEDESOL	ESTATAL	SIB,ESTIMULOS A LA EDUCACION BASICA	1,APOYO A LA EDUCACION BASICA	ENTREGA DE 27 BECAS A LOS DISTINTOS NIVELES DE EDUCACIÓN EN EL MUNICIPIO DE ZACATECAS (SEXTO PAQUETE)	ZACATECAS	ZACATECAS	ene-2013	dic-2013	43,500.00	-	43,500.00	-	-	-	-	43,500.00	-	43,500.00	-	-	-	-	100.00%	100.00%	Beca	27	27	13	14	5.1.1	2	
DESARROLLO SOCIAL	12,COBERTURA ESTATAL	SEDESOL	ESTATAL	TF,FOMENTO A LA PRODUCCION Y PRODUCTIVIDAD	6,MICROEMPRESA.	CRÉDITOS DEL PROGRAMA PARA GRUPOS EN MOVIMIENTO (PROGRUM)	COBERTURA ESTATAL	VARIAS	abr-2013	jul-2013	500,000.00	-	500,000.00	-	-	-	-	500,000.00	-	500,000.00	-	-	-	-	100.00%	100.00%	Crédito	250	250	100	150	5.1.1	2	
DESARROLLO SOCIAL	10,OJOCALIENTE	SEDESOL	ESTATAL	SIB,ESTIMULOS A LA EDUCACION BASICA	1,APOYO A LA EDUCACION BASICA	ENTREGA DE 3 BECAS A LOS DISTINTOS NIVELES DE EDUCACIÓN EN EL MUNICIPIO DE GENARO CODINA (7° PAQUETE).	GENARO CODINA	VARIAS	ene-2013	dic-2013	6,000.00	-	6,000.00	-	-	-	-	6,000.00	-	6,000.00	-	-	-	-	100.00%	100.00%	Beca	3	3	3	0	5.1.1	2	
DESARROLLO SOCIAL	03,SOMBRERETE	SEDESOL	ESTATAL	SIB,ESTIMULOS A LA EDUCACION BASICA	1,APOYO A LA EDUCACION BASICA	ENTREGA DE 10 BECAS A LOS DISTINTOS NIVELES DE EDUCACIÓN EN EL MUNICIPIO DE JIMÉNEZ DEL TEUL (7°PAQUETE)	JIMÉNEZ DEL TEUL	VARIAS	ene-2013	dic-2013	30,000.00	-	30,000.00	-	-	-	-	30,000.00	-	30,000.00	-	-	-	-	100.00%	100.00%	Beca	10	10	6	4	5.1.1	2	
DESARROLLO SOCIAL	09,JUCHIPILA	SEDESOL	ESTATAL	SIB,ESTIMULOS A LA EDUCACION BASICA	1,APOYO A LA EDUCACION BASICA	ENTREGA DE 4 BECAS A LOS DISTINTOS NIVELES DE EDUCACIÓN EN EL MUNICIPIO DE MEZQUITAL DEL ORO (7° PAQUETE)	MEZQUITAL DEL ORO	VARIAS	ene-2013	dic-2013	12,000.00	-	12,000.00	-	-	-	-	12,000.00	-	12,000.00	-	-	-	-	100.00%	100.00%	Beca	4	4	0	4	5.1.1	2	
DESARROLLO SOCIAL	09,JUCHIPILA	SEDESOL	ESTATAL	SIB,ESTIMULOS A LA EDUCACION BASICA	1,APOYO A LA EDUCACION BASICA	ENTREGA DE 5 BECAS A LOS DISTINTOS NIVELES DE EDUCACIÓN EN EL MUNICIPIO DE APOZOL (7° PAQUETE)	APOZOL	VARIAS	ene-2013	dic-2013	15,000.00	-	15,000.00	-	-	-	-	15,000.00	-	15,000.00	-	-	-	-	100.00%	100.00%	Beca	5	5	2	3	5.1.1	2	
DESARROLLO SOCIAL	05,TLALTENANGO	SEDESOL	ESTATAL	SIB,ESTIMULOS A LA EDUCACION BASICA	1,APOYO A LA EDUCACION BASICA	ENTREGA DE 2 BECAS A LOS DISTINTOS NIVELES DE EDUCACIÓN EN EL MUNICIPIO DE ATOLINGA (7° PAQUETE)	ATOLINGA	ATOLINGA	ene-2013	dic-2013	2,000.00	-	2,000.00	-	-	-	-	2,000.00	-	2,000.00	-	-	-	-	100.00%	100.00%	Beca	2	2	1	1	5.1.1	2	
DESARROLLO SOCIAL	01,FRESNILLO	SEDESOL	ESTATAL	SIB,ESTIMULOS A LA EDUCACION BASICA	1,APOYO A LA EDUCACION BASICA	ENTREGA DE 86 BECAS A LOS DISTINTOS NIVELES DE EDUCACIÓN EN EL MUNICIPIO DE CALERA(7° PAQUETE)	CALERA	VARIAS	ene-2013	dic-2013	170,700.00	-	170,700.00	-	-	-	-	170,700.00	-	170,700.00	-	-	-	-	100.00%	100.00%	Beca	86	86	38	48	5.1.1	2	

GOBIERNO DEL ESTADO DE ZACATECAS
UNIDAD DE PLANEACIÓN
PROGRAMA OPERATIVO ANUAL 2013
POR EJE

SECTOR	REGIÓN	DEPENDENCIA	FONDO O MODALIDAD DE INVERSIÓN	PROGRAMA	SUBPROGRAMA	DESCRIPCIÓN DE LA OBRA O ACCIÓN	MUNICIPIO	LOCALIDAD	FECHA DE:		ESTRUCTURA FINANCIERA 2013 (PESOS) PROGRAMADA							ESTRUCTURA FINANCIERA 2013 (PESOS) EJERCIDA							AVANCE %		METAS TOTALES			BENEFICIARIOS		PED	NUMERO DEL PROYECTO	OBSERVACIONES
									INICIO MMM-AAAA	TÉRMINO MMM-AAAA	TOTAL	FEDERAL	ESTATAL	MUNICIPAL	PARTICIPANTES	CRÉDITO	OTROS	TOTAL	FEDERAL	ESTATAL	MUNICIPAL	PARTICIPANTES	CRÉDITO	OTROS	FINANCIERO	FÍSICO	UNIDAD DE MEDIDA	PROGRAMADAS	ALCANZADAS	HOMBRES	MUJERES	EJE. LÍNEA ESTRATÉGICA. ESTRATEGIA		
DESARROLLO SOCIAL	10,OJOCALIENTE	SEDESOL	EJERCICIO 2010	SB,ESTIMULOS A LA EDUCACIóN BASICA	1,APOYO A LA EDUCACION BASICA	ENTREGA DE 1 BECAS A LOS DISTINTOS NIVELES DE EDUCACIÓN EN EL MUNICIPIO DE CUAUHTÉMOC(7° PAQUETE)	CUAUHTÉMOC	VARIAS	ene-2013	dic-2013	2,000.00	-	2,000.00	-	-	-	-	2,000.00	-	2,000.00	-	-	-	-	100.00%	100.00%	Beca	1	1	0	1	5.1.1	2	
DESARROLLO SOCIAL	01,FRESNILLO	SEDESOL	ESTATAL	SB,ESTIMULOS A LA EDUCACIóN BASICA	1,APOYO A LA EDUCACION BASICA	ENTREGA DE 30 BECAS A LOS DISTINTOS NIVELES DE EDUCACIÓN EN EL MUNICIPIO DE FRESNILLO(7° PAQUETE)	FRESNILLO	VARIAS	ene-2013	dic-2013	60,000.00	-	60,000.00	-	-	-	-	60,000.00	-	60,000.00	-	-	-	-	100.00%	100.00%	Beca	30	30	17	13	5.1.1	2	
DESARROLLO SOCIAL	01,FRESNILLO	SEDESOL	ESTATAL	SB,ESTIMULOS A LA EDUCACIóN BASICA	1,APOYO A LA EDUCACION BASICA	ENTREGA DE 3 BECAS A LOS DISTINTOS NIVELES DE EDUCACIÓN EN EL MUNICIPIO DE ENRIQUE ESTRADA(7° PAQUETE)	GENERAL ENRIQUE ESTRADA	VARIAS	ene-2013	dic-2013	6,000.00	-	6,000.00	-	-	-	-	6,000.00	-	6,000.00	-	-	-	-	100.00%	100.00%	Beca	3	3	2	1	5.1.1	2	
DESARROLLO SOCIAL	02,RÍO GRANDE	SEDESOL	ESTATAL	SB,ESTIMULOS A LA EDUCACIóN BASICA	1,APOYO A LA EDUCACION BASICA	ENTREGA DE 6 BECAS A LOS DISTINTOS NIVELES DE EDUCACIÓN EN EL MUNICIPIO DE FRANCISCO R. MURGUÍA(7° PAQUETE)	GENERAL FRANCISCO R. MURGUIA	VARIAS	ene-2013	dic-2013	6,000.00	-	6,000.00	-	-	-	-	6,000.00	-	6,000.00	-	-	-	-	100.00%	100.00%	Beca	6	6	4	2	5.1.1	2	
DESARROLLO SOCIAL	10,OJOCALIENTE	SEDESOL	ESTATAL	SB,ESTIMULOS A LA EDUCACIóN BASICA	1,APOYO A LA EDUCACION BASICA	ENTREGA DE 8 BECAS A LOS DISTINTOS NIVELES DE EDUCACIÓN EN EL MUNICIPIO DE PÁNFILO NATERA(7° PAQUETE)	GENERAL PÁNFILO NATERA	VARIAS	ene-2013	dic-2013	18,000.00	-	18,000.00	-	-	-	-	18,000.00	-	18,000.00	-	-	-	-	100.00%	100.00%	Beca	8	8	7	1	5.1.1	2	
DESARROLLO SOCIAL	08,ZACATECAS	SEDESOL	ESTATAL	SB,ESTIMULOS A LA EDUCACIóN BASICA	1,APOYO A LA EDUCACION BASICA	ENTREGA DE 141 BECAS A LOS DISTINTOS NIVELES DE EDUCACIÓN EN EL MUNICIPIO DE GUADALUPE(7° PAQUETE)	GUADALUPE	VARIAS	ene-2013	dic-2013	238,400.00	-	238,400.00	-	-	-	-	238,400.00	-	238,400.00	-	-	-	-	100.00%	100.00%	Beca	141	141	66	75	5.1.1	2	
DESARROLLO SOCIAL	06,JEREZ	SEDESOL	ESTATAL	SB,ESTIMULOS A LA EDUCACIóN BASICA	1,APOYO A LA EDUCACION BASICA	ENTREGA DE 146 BECAS A LOS DISTINTOS NIVELES DE EDUCACIÓN EN EL MUNICIPIO DE JEREZ(7° PAQUETE)	JEREZ	VARIAS	ene-2013	dic-2013	247,600.00	-	247,600.00	-	-	-	-	247,600.00	-	247,600.00	-	-	-	-	100.00%	100.00%	Beca	146	146	66	80	5.1.1	2	
DESARROLLO SOCIAL	02,RÍO GRANDE	SEDESOL	ESTATAL	SB,ESTIMULOS A LA EDUCACIóN BASICA	1,APOYO A LA EDUCACION BASICA	ENTREGA DE 5 BECAS A LOS DISTINTOS NIVELES DE EDUCACIÓN EN EL MUNICIPIO DE JUAN ALDAMA(7° PAQUETE)	JUAN ALDAMA	VARIAS	ene-2013	dic-2013	5,000.00	-	5,000.00	-	-	-	-	5,000.00	-	5,000.00	-	-	-	-	100.00%	100.00%	Beca	5	5	4	1	5.1.1	2	
DESARROLLO SOCIAL	08,ZACATECAS	SEDESOL	ESTATAL	SB,ESTIMULOS A LA EDUCACIóN BASICA	1,APOYO A LA EDUCACION BASICA	ENTREGA DE 19 BECAS A LOS DISTINTOS NIVELES DE EDUCACIÓN EN EL MUNICIPIO DE MORELOS(7° PAQUETE)	MORELOS	VARIAS	ene-2013	dic-2013	19,000.00	-	19,000.00	-	-	-	-	19,000.00	-	19,000.00	-	-	-	-	100.00%	100.00%	Beca	19	19	6	13	5.1.1	2	
DESARROLLO SOCIAL	09,JUCHIPILA	SEDESOL	ESTATAL	SB,ESTIMULOS A LA EDUCACIóN BASICA	1,APOYO A LA EDUCACION BASICA	ENTREGA DE 5 BECAS A LOS DISTINTOS NIVELES DE EDUCACIÓN EN EL MUNICIPIO DE MOYAHUA(7° PAQUETE)	MOYAHUA DE ESTRADA	VARIAS	ene-2013	dic-2013	15,000.00	-	15,000.00	-	-	-	-	15,000.00	-	15,000.00	-	-	-	-	100.00%	100.00%	Beca	5	5	1	4	5.1.1	2	
DESARROLLO SOCIAL	08,ZACATECAS	SEDESOL	ESTATAL	SB,ESTIMULOS A LA EDUCACIóN BASICA	1,APOYO A LA EDUCACION BASICA	ENTREGA DE 68 BECAS A LOS DISTINTOS NIVELES DE EDUCACIÓN EN EL MUNICIPIO DE PÁNUCO(7° PAQUETE)	PÁNUCO	VARIAS	ene-2013	dic-2013	130,300.00	-	130,300.00	-	-	-	-	130,300.00	-	130,300.00	-	-	-	-	100.00%	100.00%	Beca	68	68	39	29	5.1.1	2	
DESARROLLO SOCIAL	02,RÍO GRANDE	SEDESOL	ESTATAL	SB,ESTIMULOS A LA EDUCACIóN BASICA	1,APOYO A LA EDUCACION BASICA	ENTREGA DE 91 BECAS A LOS DISTINTOS NIVELES DE EDUCACIÓN EN EL MUNICIPIO DE RÍO GRANDE(7° PAQUETE)	RÍO GRANDE	VARIAS	ene-2013	dic-2013	271,000.00	-	271,000.00	-	-	-	-	271,000.00	-	271,000.00	-	-	-	-	100.00%	100.00%	Beca	91	91	41	50	5.1.1	2	
DESARROLLO SOCIAL	03,SOMBRERETE	SEDESOL	ESTATAL	SB,ESTIMULOS A LA EDUCACIóN BASICA	1,APOYO A LA EDUCACION BASICA	ENTREGA DE 16 BECAS A LOS DISTINTOS NIVELES DE EDUCACIÓN EN EL MUNICIPIO DE SAÍN ALTO(7° PAQUETE)	SAÍN ALTO	VARIAS	ene-2013	dic-2013	38,000.00	-	38,000.00	-	-	-	-	38,000.00	-	38,000.00	-	-	-	-	100.00%	100.00%	Beca	16	16	11	5	5.1.1	2	
DESARROLLO SOCIAL	05,TLALTENANGO	SEDESOL	ESTATAL	SB,ESTIMULOS A LA EDUCACIóN BASICA	1,APOYO A LA EDUCACION BASICA	ENTREGA DE 6 BECAS A LOS DISTINTOS NIVELES DE EDUCACIÓN EN EL MUNICIPIO DE STA. MARÍA DE LA PAZ(7° PAQUETE)	SANTA MARÍA DE LA PAZ	VARIAS	ene-2013	dic-2013	6,000.00	-	6,000.00	-	-	-	-	6,000.00	-	6,000.00	-	-	-	-	100.00%	100.00%	Beca	6	6	2	4	5.1.1	2	
DESARROLLO SOCIAL	03,SOMBRERETE	SEDESOL	ESTATAL	SB,ESTIMULOS A LA EDUCACIóN BASICA	1,APOYO A LA EDUCACION BASICA	ENTREGA DE 22 BECAS A LOS DISTINTOS NIVELES DE EDUCACIÓN EN EL MUNICIPIO DE SOMBRERETE(7° PAQUETE)	SOMBRERETE	VARIAS	ene-2013	dic-2013	62,000.00	-	62,000.00	-	-	-	-	62,000.00	-	62,000.00	-	-	-	-	100.00%	100.00%	Beca	22	22	15	7	5.1.1	2	
DESARROLLO SOCIAL	05,TLALTENANGO	SEDESOL	ESTATAL	SB,ESTIMULOS A LA EDUCACIóN BASICA	1,APOYO A LA EDUCACION BASICA	ENTREGA DE 2 BECAS A LOS DISTINTOS NIVELES DE EDUCACIÓN EN EL MUNICIPIO DE TEPECHITLÁN(7° PAQUETE)	TEPECHITLÁN	VARIAS	ene-2013	dic-2013	6,000.00	-	6,000.00	-	-	-	-	6,000.00	-	6,000.00	-	-	-	-	100.00%	100.00%	Beca	2	2	1	1	5.1.1	2	
DESARROLLO SOCIAL	10,OJOCALIENTE	SEDESOL	ESTATAL	SB,ESTIMULOS A LA EDUCACIóN BASICA	1,APOYO A LA EDUCACION BASICA	ENTREGA DE 4 BECAS A LOS DISTINTOS NIVELES DE EDUCACIÓN EN EL MUNICIPIO DE TRANCOSO(7° PAQUETE)	TRANCOSO	VARIAS	ene-2013	dic-2013	7,400.00	-	7,400.00	-	-	-	-	7,400.00	-	7,400.00	-	-	-	-	100.00%	100.00%	Beca	4	4	3	1	5.1.1	2	
DESARROLLO SOCIAL	01,FRESNILLO	SEDESOL	ESTATAL	SB,ESTIMULOS A LA EDUCACIóN BASICA	1,APOYO A LA EDUCACION BASICA	ENTREGA DE 11 BECAS A LOS DISTINTOS NIVELES DE EDUCACIÓN EN EL MUNICIPIO DE VALPARAISO(7° PAQUETE)	VALPARAÍSO	VARIAS	ene-2013	dic-2013	13,000.00	-	13,000.00	-	-	-	-	13,000.00	-	13,000.00	-	-	-	-	100.00%	100.00%	Beca	11	11	7	4	5.1.1	2	
DESARROLLO SOCIAL	08,ZACATECAS	SEDESOL	ESTATAL	SB,ESTIMULOS A LA EDUCACIóN BASICA	1,APOYO A LA EDUCACION BASICA	ENTREGA DE 10 BECAS A LOS DISTINTOS NIVELES DE EDUCACIÓN EN EL MUNICIPIO DE VETAGRANDE(7° PAQUETE	VETAGRANDE	VARIAS	ene-2013	dic-2013	19,700.00	-	19,700.00	-	-	-	-	19,700.00	-	19,700.00	-	-	-	-	100.00%	100.00%	Beca	10	10	8	2	5.1.1	2	
DESARROLLO SOCIAL	01,FRESNILLO	SEDESOL	ESTATAL	SB,ESTIMULOS A LA EDUCACIóN BASICA	1,APOYO A LA EDUCACION BASICA	ENTREGA DE 4 BECAS A LOS DISTINTOS NIVELES DE EDUCACIÓN EN EL MUNICIPIO DE VILLA DE COS(7° PAQUETE)	VILLA DE COS	VARIAS	ene-2013	dic-2013	8,100.00	-	8,100.00	-	-	-	-	8,100.00	-	8,100.00	-	-	-	-	100.00%	100.00%	Beca	4	4	3	1	5.1.1	2	
DESARROLLO SOCIAL	06,JEREZ	SEDESOL	ESTATAL	SB,ESTIMULOS A LA EDUCACIóN BASICA	1,APOYO A LA EDUCACION BASICA	ENTREGA DE 2 BECAS A LOS DISTINTOS NIVELES DE EDUCACIÓN EN EL MUNICIPIO DE VILLANUEVA(7° PAQUETE)	VILLANUEVA	VARIAS	ene-2013	dic-2013	4,000.00	-	4,000.00	-	-	-	-	4,000.00	-	4,000.00	-	-	-	-	100.00%	100.00%	Beca	2	2	1	1	5.1.1	2	
DESARROLLO SOCIAL	08,ZACATECAS	SEDESOL	ESTATAL	SB,ESTIMULOS A LA EDUCACIóN BASICA	1,APOYO A LA EDUCACION BASICA	ENTREGA DE 199 BECAS A LOS DISTINTOS NIVELES DE EDUCACIÓN EN EL MUNICIPIO DE ZACATECAS(7° PAQUETE)	ZACATECAS	VARIAS	ene-2013	dic-2013	269,800.00	-	269,800.00	-	-	-	-	269,800.00	-	269,800.00	-	-	-	-	100.00%	100.00%	Beca	199	199	107	92	5.1.1	2	
DESARROLLO SOCIAL	10,OJOCALIENTE	SEDESOL	ESTATAL	SB,ESTIMULOS A LA EDUCACIóN BASICA	1,APOYO A LA EDUCACION BASICA	ENTREGA DE 2 BECAS A LOS DISTINTOS NIVELES DE EDUCACIÓN EN EL MUNICIPIO DE GENARO CODINA (8° PAQUETE)	GENARO CODINA	VARIAS	ene-2013	dic-2013	3,000.00	-	3,000.00	-	-	-	-	3,000.00	-	3,000.00	-	-	-	-	100.00%	100.00%	Beca	2	2	0	2	5.1.1	2	
DESARROLLO SOCIAL	08,ZACATECAS	SEDESOL	ESTATAL	SB,ESTIMULOS A LA EDUCACIóN BASICA	1,APOYO A LA EDUCACION BASICA	ENTREGA DE 12 BECAS A LOS DISTINTOS NIVELES DE EDUCACIÓN EN EL MUNICIPIO DE GUADALUPE(8° PAQUETE)	GUADALUPE	VARIAS	ene-2013	dic-2013	18,000.00	-	18,000.00	-	-	-	-	18,000.00	-	18,000.00	-	-	-	-	100.00%	100.00%	Beca	12	12	6	6	5.1.1	2	
DESARROLLO SOCIAL	08,ZACATECAS	SEDESOL	ESTATAL	SB,ESTIMULOS A LA EDUCACIóN BASICA	1,APOYO A LA EDUCACION BASICA	ENTREGA DE 2 BECAS A LOS DISTINTOS NIVELES DE EDUCACIÓN EN EL MUNICIPIO DE MORELOS(8° PAQUETE)	MORELOS	VARIAS	ene-2013	dic-2013	3,000.00	-	3,000.00	-	-	-	-	3,000.00	-	3,000.00	-	-	-	-	100.00%	100.00%	Beca	2	2	2	0	5.1.1	2	
DESARROLLO SOCIAL	08,ZACATECAS	SEDESOL	ESTATAL	SB,ESTIMULOS A LA EDUCACIóN BASICA	1,APOYO A LA EDUCACION BASICA	ENTREGA DE 184 BECAS A LOS DISTINTOS NIVELES DE EDUCACIÓN EN EL MUNICIPIO DE ZACATECAS(8° PAQUETE)	ZACATECAS	VARIAS	ene-2013	dic-2013	276,000.00	-	276,000.00	-	-	-	-	276,000.00	-	276,000.00	-	-	-	-	100.00%	100.00%	Beca	184	184	92	92	5.1.1	2	
DESARROLLO SOCIAL	12,COBERTURA ESTATAL	SEDESOL	ESTATAL	SS,ASISTENCIA SOCIAL Y SERVICIOS COMUNITARIOS	2,ASISTENCIA SOCIAL A LA NIÑEZ	PROGRAMA DE UNIFORMES GRATUITOS (SEGUNDA ETAPA)	COBERTURA ESTATAL	VARIAS	may-2013	nov-2013	20,887,775.86	-	20,887,775.86	-	-	-	-	-	-	-	-	-	-	-	0.00%	0.00%	Pieza	645000	0	110000	105000	5.1.1	2	
DESARROLLO SOCIAL	01,FRESNILLO	SEDESOL	ESTATAL	SB,ESTIMULOS A LA EDUCACIóN BASICA	1,APOYO A LA EDUCACION BASICA	ENTREGA DE 3 BECAS A LOS DISTINTOS NIVELES DE EDUCACIÓN EN EL MUNICIPIO DE FRESNILLO (NOVENO PAQUETE).	FRESNILLO	VARIAS	ene-2013	dic-2013	9,000.00	-	9,000.00	-	-	-	-	9,000.00	-	9,000.00	-	-	-	-	100.00%	100.00%	Beca	3	3	0	3	5.1.1	2	
DESARROLLO SOCIAL	02,RÍO GRANDE	SEDESOL	ESTATAL	SB,ESTIMULOS A LA EDUCACIóN BASICA	1,APOYO A LA EDUCACION BASICA	ENTREGA DE 1 BECA A LOS DISTINTOS NIVELES DE EDUCACIÓN EN EL MUNICIPIO DE FRANCISCO R. MURGUÍA (NOVENO PAQUETE)	GENERAL FRANCISCO R. MURGUIA	VARIAS	ene-2013	dic-2013	3,000.00	-	3,000.00	-	-	-	-	3,000.00	-	3,000.00	-	-	-	-	100.00%	100.00%	Anexo	1	1	0	1	5.1.1	2	
DESARROLLO SOCIAL	10,OJOCALIENTE	SEDESOL	ESTATAL	SB,ESTIMULOS A LA EDUCACIóN BASICA	1,APOYO A LA EDUCACION BASICA	ENTREGA DE 2 BECAS A LOS DISTINTOS NIVELES DE EDUCACIÓN EN EL MUNICIPIO DE PÁNFILO NATERA (NOVENO PAQUETE)	GENERAL PÁNFILO NATERA	GENERAL PÁNFILO NATERA	ene-2013	dic-2013	4,000.00	-	4,000.00	-	-	-	-	4,000.00	-	4,000.00	-	-	-	-	100.00%	100.00%	Beca	2	2	1	1	5.1.1	2	
DESARROLLO SOCIAL	08,ZACATECAS	SEDESOL	ESTATAL	SB,ESTIMULOS A LA EDUCACIóN BASICA	1,APOYO A LA EDUCACION BASICA	ENTREGA DE 36 BECAS A LOS DISTINTOS NIVELES DE EDUCACIÓN EN EL MUNICIPIO DE GUADALUPE (NOVENO PAQUETE).	GUADALUPE	VARIAS	ene-2013	dic-2013	94,000.00	-	94,000.00	-	-	-	-	94,000.00	-	94,000.00	-	-	-	-	100.00%	100.00%	Beca	36	36	10	26	5.1.1	2	
DESARROLLO SOCIAL	06,JEREZ	SEDESOL	ESTATAL	SB,ESTIMULOS A LA EDUCACIóN BASICA	1,APOYO A LA EDUCACION BASICA	ENTREGA DE 1 BECAS A LOS DISTINTOS NIVELES DE EDUCACIÓN EN EL MUNICIPIO DE JEREZ (NOVENO PAQUETE).	JEREZ	VARIAS	ene-2013	dic-2013	3,000.00	-	3,000.00	-	-	-	-	3,000.00	-	3,000.00	-	-	-	-	100.00%	100.00%	Beca	1	1	0	1	5.1.1	2	
DESARROLLO SOCIAL	02,RÍO GRANDE	SEDESOL	ESTATAL	SB,ESTIMULOS A LA EDUCACIóN BASICA	1,APOYO A LA EDUCACION BASICA	ENTREGA DE 4 BECAS A LOS DISTINTOS NIVELES DE EDUCACIÓN EN EL MUNICIPIO DE JUAN ALDAMA (NOVENO PAQUETE).	JUAN ALDAMA	VARIAS	ene-2013	dic-2013	12,000.00	-	12,000.00	-	-	-	-	12,000.00	-	12,000.00	-	-	-	-	100.00%	100.00%	Beca	4	4	3	1	5.1.1	2	
DESARROLLO SOCIAL	04,PINOS	SEDESOL	ESTATAL	SB,ESTIMULOS A LA EDUCACIóN BASICA	1,APOYO A LA EDUCACION BASICA	ENTREGA DE 2 BECAS A LOS DISTINTOS NIVELES DE EDUCACIÓN EN EL MUNICIPIO DE LORETO (NOVENO PAQUETE).	LORETO	VARIAS	ene-2013	dic-2013	6,000.00	-	6,000.00	-	-	-	-	6,000.00	-	6,000.00	-	-	-	-	100.00%	100.00%	Beca	2	2	2	0	5.1.1	2	
DESARROLLO SOCIAL	02,RÍO GRANDE	SEDESOL	ESTATAL	SB,ESTIMULOS A LA EDUCACIóN BASICA	1,APOYO A LA EDUCACION BASICA	ENTREGA DE 1 BECAS A LOS DISTINTOS NIVELES DE EDUCACIÓN EN EL MUNICIPIO DE MIGUEL AUZA (NOVENO PAQUETE)	MIGUEL AUZA	VARIAS	ene-2013	dic-2013	3,000.00	-	3,000.00	-	-	-	-	3,000.00	-	3,000.00	-	-	-	-	100.00%	100.00%	Beca	1	1	0	1	5.1.1	2	
DESARROLLO SOCIAL	08,ZACATECAS	SEDESOL	ESTATAL	SB,ESTIMULOS A LA EDUCACIóN BASICA	1,APOYO A LA EDUCACION BASICA	ENTREGA DE 1 BECAS A LOS DISTINTOS NIVELES DE EDUCACIÓN EN EL MUNICIPIO DE MORELOS (NOVENO PAQUETE).	MORELOS	VARIAS	ene-2013	dic-2013	3,000.00	-	3,000.00	-	-	-	-	3,000.00	-	3,000.00	-	-	-	-	100.00%	100.00%	Beca	1	1	1	0	5.1.1	2	

GOBIERNO DEL ESTADO DE ZACATECAS
UNIDAD DE PLANEACIÓN
PROGRAMA OPERATIVO ANUAL 2013
POR EJE

SECTOR	REGIÓN	DEPENDENCIA	FONDO O MODALIDAD DE INVERSIÓN	PROGRAMA	SUBPROGRAMA	DESCRIPCIÓN DE LA OBRA O ACCIÓN	MUNICIPIO	LOCALIDAD	FECHA DE:		ESTRUCTURA FINANCIERA 2013 (PESOS) PROGRAMADA							ESTRUCTURA FINANCIERA 2013 (PESOS) EJERCIDA							AVANCE %		METAS TOTALES			BENEFICIARIOS		PED		NUMERO DEL PROYECTO	OBSERVACIONES
									INICIO dd/mm/ AAAA	TÉRMINO dd/mm/ AAAA	TOTAL	FEDERAL	ESTATAL	MUNICIPAL	PARTICIPANTES	CRÉDITO	OTROS	TOTAL	FEDERAL	ESTATAL	MUNICIPAL	PARTICIPANTES	CRÉDITO	OTROS	FINANCIERO	FÍSICO	UNIDAD DE MEDIDA	PROGRAMADAS	ALCANZADAS	HOMBRES	MUJERES	EJE, LÍNEA ESTRATÉGICA, ESTRATEGIA			
DESARROLLO SOCIAL	10,OJOCALIENTE	SEDESOL	ESTATAL	SIB,ESTIMULOS A LA EDUCACION BASICA	1,APOYO A LA EDUCACION BASICA	ENTREGA DE 5 BECAS A LOS DISTINTOS NIVELES DE EDUCACION EN EL MUNICIPIO DE OJOCALIENTE (NOVENO PAQUETE).	OJOCALIENTE	VARIAS	ene-2013	dic-2013	15,000.00	-	15,000.00	-	-	-	-	15,000.00	-	15,000.00	-	-	-	-	100.00%	100.00%	Beca	5	5	3	2	5.1.1	2	
DESARROLLO SOCIAL	08,ZACATECAS	SEDESOL	ESTATAL	SIB,ESTIMULOS A LA EDUCACION BASICA	1,APOYO A LA EDUCACION BASICA	ENTREGA DE 2 BECAS A LOS DISTINTOS NIVELES DE EDUCACION EN EL MUNICIPIO DE PÁNUCO (NOVENO PAQUETE).	PÁNUCO	VARIAS	ene-2013	dic-2013	6,000.00	-	6,000.00	-	-	-	-	6,000.00	-	6,000.00	-	-	-	-	100.00%	100.00%	Beca	2	2	0	2	5.1.1	2	
DESARROLLO SOCIAL	02,RIO GRANDE	SEDESOL	ESTATAL	SIB,ESTIMULOS A LA EDUCACION BASICA	1,APOYO A LA EDUCACION BASICA	ENTREGA DE 2 BECAS A LOS DISTINTOS NIVELES DE EDUCACION EN EL MUNICIPIO DE RIO GRANDE (NOVENO PAQUETE).	RIO GRANDE	VARIAS	ene-2013	dic-2013	6,000.00	-	6,000.00	-	-	-	-	6,000.00	-	6,000.00	-	-	-	-	100.00%	100.00%	Beca	2	2	0	2	5.1.1	2	
DESARROLLO SOCIAL	03,SOMBRERETE	SEDESOL	ESTATAL	SIB,ESTIMULOS A LA EDUCACION BASICA	1,APOYO A LA EDUCACION BASICA	ENTREGA DE 5 BECAS A LOS DISTINTOS NIVELES DE EDUCACION EN EL MUNICIPIO DE SOMBRERETE (NOVENO PAQUETE).	SOMBRERETE	VARIAS	ene-2013	dic-2013	15,000.00	-	15,000.00	-	-	-	-	15,000.00	-	15,000.00	-	-	-	-	100.00%	100.00%	Beca	5	5	2	3	5.1.1	2	
DESARROLLO SOCIAL	09,JUCHIPILA	SEDESOL	ESTATAL	SIB,ESTIMULOS A LA EDUCACION BASICA	1,APOYO A LA EDUCACION BASICA	ENTREGA DE 9 BECAS A LOS DISTINTOS NIVELES DE EDUCACION EN EL MUNICIPIO DE TABASCO (NOVENO PAQUETE)	TABASCO	VARIAS	ene-2013	dic-2013	27,000.00	-	27,000.00	-	-	-	-	27,000.00	-	27,000.00	-	-	-	-	100.00%	100.00%	Beca	9	9	5	4	5.1.1	2	
DESARROLLO SOCIAL	06,JEREZ	SEDESOL	ESTATAL	SIB,ESTIMULOS A LA EDUCACION BASICA	1,APOYO A LA EDUCACION BASICA	ENTREGA DE 4 BECAS A LOS DISTINTOS NIVELES DE EDUCACION EN EL MUNICIPIO DE TEPETONGO (NOVENO PAQUETE).	TEPETONGO	VARIAS	ene-2013	dic-2013	12,000.00	-	12,000.00	-	-	-	-	12,000.00	-	12,000.00	-	-	-	-	100.00%	100.00%	Beca	4	4	2	2	5.1.1	2	
DESARROLLO SOCIAL	10,OJOCALIENTE	SEDESOL	RENDIMIENTOS FORTALECIMIENTO A LA EDUCACION ESPECIAL Y LA INTEGRACION E	SIB,ESTIMULOS A LA EDUCACION BASICA	1,APOYO A LA EDUCACION BASICA	ENTREGA DE 4 BECAS A LOS DISTINTOS NIVELES DE EDUCACION EN EL MUNICIPIO DE TRANCOSO (NOVENO PAQUETE)	TRANCOSO	VARIAS	ene-2013	dic-2013	12,000.00	-	12,000.00	-	-	-	-	12,000.00	-	12,000.00	-	-	-	-	100.00%	100.00%	Beca	4	4	1	3	5.1.1	2	
DESARROLLO SOCIAL	01,FRESNILLO	SEDESOL	ESTATAL	SIB,ESTIMULOS A LA EDUCACION BASICA	1,APOYO A LA EDUCACION BASICA	ENTREGA DE 1 BECAS A LOS DISTINTOS NIVELES DE EDUCACION EN EL MUNICIPIO DE VALPARAÍSO (NOVENO PAQUETE).	VALPARAÍSO	VARIAS	ene-2013	dic-2013	3,000.00	-	3,000.00	-	-	-	-	3,000.00	-	3,000.00	-	-	-	-	100.00%	100.00%	Beca	1	1	1	0	5.1.1	2	
DESARROLLO SOCIAL	01,FRESNILLO	SEDESOL	ESTATAL	SIB,ESTIMULOS A LA EDUCACION BASICA	1,APOYO A LA EDUCACION BASICA	ENTREGA DE 4 BECAS A LOS DISTINTOS NIVELES DE EDUCACION EN EL MUNICIPIO DE VILLA DE COS (NOVENO PAQUETE).	VILLA DE COS	VARIAS	ene-2013	dic-2013	12,000.00	-	12,000.00	-	-	-	-	12,000.00	-	12,000.00	-	-	-	-	100.00%	100.00%	Beca	4	4	2	2	5.1.1	2	
DESARROLLO SOCIAL	04,PINOS	SEDESOL	ESTATAL	SIB,ESTIMULOS A LA EDUCACION BASICA	1,APOYO A LA EDUCACION BASICA	ENTREGA DE 4 BECAS A LOS DISTINTOS NIVELES DE EDUCACION EN EL MUNICIPIO DE VILLA GARCÍA (NOVENO PAQUETE).	VILLA GARCÍA	VARIAS	ene-2013	dic-2013	12,000.00	-	12,000.00	-	-	-	-	12,000.00	-	12,000.00	-	-	-	-	100.00%	100.00%	Beca	4	4	1	3	5.1.1	2	
DESARROLLO SOCIAL	06,JEREZ	SEDESOL	ESTATAL	SIB,ESTIMULOS A LA EDUCACION BASICA	1,APOYO A LA EDUCACION BASICA	ENTREGA DE 85 BECAS A LOS DISTINTOS NIVELES DE EDUCACION EN EL MUNICIPIO DE VILLANUEVA (NOVENO PAQUETE).	VILLANUEVA	VARIAS	ene-2013	dic-2013	255,000.00	-	255,000.00	-	-	-	-	255,000.00	-	255,000.00	-	-	-	-	100.00%	100.00%	Beca	85	85	38	47	5.1.1	2	
DESARROLLO SOCIAL	08,ZACATECAS	SEDESOL	ESTATAL	SIB,ESTIMULOS A LA EDUCACION BASICA	1,APOYO A LA EDUCACION BASICA	ENTREGA DE 51 BECAS A LOS DISTINTOS NIVELES DE EDUCACION EN EL MUNICIPIO DE ZACATECAS (NOVENO PAQUETE)	ZACATECAS	VARIAS	ene-2013	dic-2013	146,000.00	-	146,000.00	-	-	-	-	146,000.00	-	146,000.00	-	-	-	-	100.00%	100.00%	Beca	51	51	30	21	5.1.1	2	
DESARROLLO SOCIAL	09,JUCHIPILA	SEDESOL	ESTATAL	SIB,ESTIMULOS A LA EDUCACION BASICA	1,APOYO A LA EDUCACION BASICA	ENTREGA DE 12 BECAS A LOS DISTINTOS NIVELES DE EDUCACION EN EL MUNICIPIO DE APOZOL (DECIMO PAQUETE)	APOZOL	VARIAS	ene-2013	dic-2013	21,000.00	-	21,000.00	-	-	-	-	21,000.00	-	21,000.00	-	-	-	-	100.00%	100.00%	Beca	12	12	2	10	5.1.1	2	
DESARROLLO SOCIAL	08,ZACATECAS	SEDESOL	ESTATAL	SIB,ESTIMULOS A LA EDUCACION BASICA	1,APOYO A LA EDUCACION BASICA	ENTREGA DE 1 BECAS A LOS DISTINTOS NIVELES DE EDUCACION EN EL MUNICIPIO DE GUADALUPE. (DECIMO PAQUETE)	GUADALUPE	VARIAS	ene-2013	dic-2013	3,000.00	-	3,000.00	-	-	-	-	3,000.00	-	3,000.00	-	-	-	-	100.00%	100.00%	Beca	1	1	0	1	5.1.1	2	
DESARROLLO SOCIAL	09,JUCHIPILA	SEDESOL	ESTATAL	SIB,ESTIMULOS A LA EDUCACION BASICA	1,APOYO A LA EDUCACION BASICA	ENTREGA DE 1 BECAS A LOS DISTINTOS NIVELES DE EDUCACION EN EL MUNICIPIO DE HUANUSCO. (DECIMO PAQUETE)	HUANUSCO	VARIAS	ene-2013	dic-2013	3,000.00	-	3,000.00	-	-	-	-	3,000.00	-	3,000.00	-	-	-	-	100.00%	100.00%	Beca	1	1	1	0	5.1.1	2	
DESARROLLO SOCIAL	09,JUCHIPILA	SEDESOL	ESTATAL	SIB,ESTIMULOS A LA EDUCACION BASICA	1,APOYO A LA EDUCACION BASICA	ENTREGA DE 64 BECAS A LOS DISTINTOS NIVELES DE EDUCACION EN EL MUNICIPIO DE JUCHIPILA. (DECIMO PAQUETE)	JUCHIPILA	VARIAS	ene-2013	dic-2013	117,000.00	-	117,000.00	-	-	-	-	117,000.00	-	117,000.00	-	-	-	-	100.00%	100.00%	Beca	64	64	26	38	5.1.1	2	
DESARROLLO SOCIAL	09,JUCHIPILA	SEDESOL	ESTATAL	SIB,ESTIMULOS A LA EDUCACION BASICA	1,APOYO A LA EDUCACION BASICA	ENTREGA DE 6 BECAS A LOS DISTINTOS NIVELES DE EDUCACION EN EL MUNICIPIO DE MOYAHUA. (DECIMO PAQUETE)	MOYAHUA DE ESTRADA	VARIAS	ene-2013	dic-2013	13,500.00	-	13,500.00	-	-	-	-	13,500.00	-	13,500.00	-	-	-	-	100.00%	100.00%	Beca	6	6	3	3	5.1.1	2	
DESARROLLO SOCIAL	09,JUCHIPILA	SEDESOL	ESTATAL	SIB,ESTIMULOS A LA EDUCACION BASICA	1,APOYO A LA EDUCACION BASICA	ENTREGA DE 15 BECAS A LOS DISTINTOS NIVELES DE EDUCACION EN EL MUNICIPIO DE NOCHISTLÁN. (DECIMO PAQUETE)	NOCHISTLÁN DE MEJÍA	VARIAS	ene-2013	dic-2013	45,000.00	-	45,000.00	-	-	-	-	45,000.00	-	45,000.00	-	-	-	-	100.00%	100.00%	Beca	15	15	13	2	5.1.1	2	
DESARROLLO SOCIAL	08,ZACATECAS	SEDESOL	ESTATAL	SIB,ESTIMULOS A LA EDUCACION BASICA	1,APOYO A LA EDUCACION BASICA	ENTREGA DE 1 BECA A LOS DISTINTOS NIVELES DE EDUCACION EN EL MUNICIPIO DE VETAGRANDE. (DECIMO PAQUETE)	VETAGRANDE	VARIAS	ene-2013	dic-2013	3,000.00	-	3,000.00	-	-	-	-	3,000.00	-	3,000.00	-	-	-	-	100.00%	100.00%	Beca	1	1	1	0	5.1.1	2	
DESARROLLO SOCIAL	08,ZACATECAS	SEDESOL	ESTATAL	SIB,ESTIMULOS A LA EDUCACION BASICA	1,APOYO A LA EDUCACION BASICA	ENTREGA DE 13 BECAS A LOS DISTINTOS NIVELES DE EDUCACION EN EL MUNICIPIO DE ZACATECAS. (DECIMO PAQUETE)	ZACATECAS	VARIAS	ene-2013	dic-2013	39,000.00	-	39,000.00	-	-	-	-	39,000.00	-	39,000.00	-	-	-	-	100.00%	100.00%	Beca	13	13	9	4	5.1.1	2	
DESARROLLO SOCIAL	12,COBERTURA ESTATAL	SEDESOL	ESTATAL	SS,ASISTENCIA SOCIAL Y SERVICIOS COMUNITARIOS	6,DESARROLLO COMUNITARIO	MATERIAL PARA CURSOS DE CAPACITACIÓN EMPRENDE Y AUTOSUFICIENCIA, PARA EL FORTALECIMIENTO DE CNCH	COBERTURA ESTATAL	VARIAS	abr-2013	dic-2013	500,000.00	-	500,000.00	-	-	-	-	-	-	-	-	-	-	-	0.00%	0.00%	Curso	125	0	500	750	5.2.1	4	
DESARROLLO SOCIAL	05,TLALTENANGO	SEDESOL	FISE	SD,ALCANTARILLADO	1,REHABILITACIÓN DE SISTEMA	REHABILITACIÓN DE RED DE DRENAJE EN CALLE NIÑOS HEROES	TEÚL DE GONZÁLEZ ORTEGA	TEUL DE GONZÁLEZ ORTEGA	mar-2013	dic-2013	183,218.00	-	138,091.00	45,127.00	-	-	-	-	-	-	-	-	-	-	0.00%	0.00%	Metro	156	0	50	150	5.1.2	6	
DESARROLLO SOCIAL	05,TLALTENANGO	SEDESOL	FISE	SC,AGUA POTABLE	1,REHABILITACIÓN DE SISTEMA	REHABILITACIÓN DE DE RED DE AGUA POTABLE EN CALLE NIÑOS HÉROES	TEÚL DE GONZÁLEZ ORTEGA	TEUL DE GONZÁLEZ ORTEGA	mar-2013	dic-2013	129,372.00	-	97,507.00	31,865.00	-	-	-	-	-	-	-	-	-	-	0.00%	0.00%	Metro	155	0	50	150	5.1.2	6	
DESARROLLO SOCIAL	05,TLALTENANGO	SEDESOL	FISE	SD,ALCANTARILLADO	1,REHABILITACIÓN DE SISTEMA	REHABILITACIÓN DE RED DE DRENAJE EN CALLE REVOLUCIÓN ENTRE CONSTITUCIÓN Y 16 DE SEPTIEMBRE	TEÚL DE GONZÁLEZ ORTEGA	TEUL DE GONZÁLEZ ORTEGA	mar-2013	dic-2013	123,079.00	-	92,764.00	30,315.00	-	-	-	-	-	-	-	-	-	-	0.00%	0.00%	Metro	103	0	50	150	5.1.2	6	
DESARROLLO SOCIAL	05,TLALTENANGO	SEDESOL	FISE	SC,AGUA POTABLE	1,REHABILITACIÓN DE SISTEMA	REHABILITACIÓN DE RED DE AGUA POTABLE EN CALLE REVOLUCIÓN ENTRE CONSTITUCIÓN Y 16 DE SEPTIEMBRE	TEÚL DE GONZÁLEZ ORTEGA	TEUL DE GONZÁLEZ ORTEGA	mar-2013	dic-2013	76,866.00	-	57,934.00	18,932.00	-	-	-	-	-	-	-	-	-	-	0.00%	0.00%	Metro	103	0	50	150	5.1.2	6	
DESARROLLO SOCIAL	05,TLALTENANGO	SEDESOL	FISE	SC,AGUA POTABLE	1,REHABILITACIÓN DE SISTEMA	REHABILITACIÓN DE RED DE AGUA POTABLE EN CALLE MANUEL CALOCA ENTRE INDEPENDENCIA Y MÉXICO	TEÚL DE GONZÁLEZ ORTEGA	TEUL DE GONZÁLEZ ORTEGA	mar-2013	dic-2013	129,838.00	-	97,858.00	31,980.00	-	-	-	-	-	-	-	-	-	-	0.00%	0.00%	Metro	162	0	50	150	5.1.2	6	
DESARROLLO SOCIAL	05,TLALTENANGO	SEDESOL	FISE	SD,ALCANTARILLADO	1,REHABILITACIÓN DE SISTEMA	REHABILITACIÓN DE RED DE DRENAJE EN CALLE MANUEL CALOCA ENTRE INDEPENDENCIA Y MÉXICO	TEÚL DE GONZÁLEZ ORTEGA	TEUL DE GONZÁLEZ ORTEGA	mar-2013	dic-2013	206,441.00	-	155,594.00	50,847.00	-	-	-	-	-	-	-	-	-	-	0.00%	0.00%	Metro	162	0	50	150	5.1.2	6	
DESARROLLO SOCIAL	05,TLALTENANGO	SEDESOL	FISE	SD,ALCANTARILLADO	1,REHABILITACIÓN DE SISTEMA	REHABILITACIÓN DE RED DE DRENAJE EN CALLE 16 DE SEPTIEMBRE ENTRE JUAN ALDAMA Y REVOLUCIÓN	TEÚL DE GONZÁLEZ ORTEGA	TEUL DE GONZÁLEZ ORTEGA	mar-2013	dic-2013	142,384.00	-	107,314.00	35,070.00	-	-	-	-	-	-	-	-	-	-	0.00%	0.00%	Metro	103	0	50	150	5.1.2	6	
DESARROLLO SOCIAL	05,TLALTENANGO	SEDESOL	FISE	SC,AGUA POTABLE	1,REHABILITACIÓN DE SISTEMA	REHABILITACIÓN DE RED DE AGUA POTABLE EN CALLE 16 DE SEPTIEMBRE ENTRE JUAN ALDAMA Y REVOLUCIÓN	TEÚL DE GONZÁLEZ ORTEGA	TEUL DE GONZÁLEZ ORTEGA	mar-2013	dic-2013	77,779.00	-	58,622.00	19,157.00	-	-	-	-	-	-	-	-	-	-	0.00%	0.00%	Metro	103	0	50	150	5.1.2	6	
DESARROLLO SOCIAL	05,TLALTENANGO	SEDESOL	FISE	SG,ELECTRIFICACION	02,OB,RURAL AMPLIACION	AMPLIACIÓN DE RED ELÉCTRICA AL SUR DEL CAMPO DEPORTIVO EN LA COMUNIDAD DE TALESTEIPA .	TEPECHITLÁN	TALESTEIPA	jun-2013	dic-2013	175,321.00	-	123,451.00	51,870.00	-	-	-	-	-	-	-	-	-	-	0.00%	0.00%	Poste	5	0	12	12	5.1.2	6	
DESARROLLO SOCIAL	05,TLALTENANGO	SEDESOL	FISE	SG,ELECTRIFICACION	02,OB,RURAL AMPLIACION	AMPLIACIÓN DE RED ELÉCTRICA EN LA COMUNIDAD DE TELESTEIPA.	TEPECHITLÁN	TALESTEIPA	jun-2013	dic-2013	63,535.00	-	44,738.00	18,797.00	-	-	-	-	-	-	-	-	-	-	0.00%	0.00%	Poste	2	0	4	4	5.1.2	6	
DESARROLLO SOCIAL	05,TLALTENANGO	SEDESOL	FISE	SG,ELECTRIFICACION	02,OB,RURAL AMPLIACION	AMPLIACIÓN DE RED ELÉCTRICA PARA LA ZONA ORIENTE EN LA COMUNIDAD DE TALESTEIPA	TEPECHITLÁN	TALESTEIPA	jun-2013	dic-2013	98,155.00	-	69,115.00	29,040.00	-	-	-	-	-	-	-	-	-	-	0.00%	0.00%	Equipo	1	0	4	4	5.1.2	6	
DESARROLLO SOCIAL	05,TLALTENANGO	SEDESOL	FISE	SG,ELECTRIFICACION	02,OB,RURAL AMPLIACION	AMPLIACIÓN DE RED ELÉCTRICA AL SUR DE LA COMUNIDAD DE TALESTEIPA AL COSTADO PONIENTE DE LA CARRETERA	TEPECHITLÁN	TALESTEIPA	jun-2013	dic-2013	71,588.00	-	50,408.00	21,180.00	-	-	-	-	-	-	-	-	-	-	0.00%	0.00%	Poste	1	0	9	9	5.1.2	6	
DESARROLLO SOCIAL	05,TLALTENANGO	SEDESOL	FISE	SG,ELECTRIFICACION	02,OB,RURAL AMPLIACION	AMPLIACIÓN DE RED ELÉCTRICA PARA ALUMBRADO SUR DE LA COMUNIDAD DE TALESTEIPA AL COSTADO ORIENTE DE LA CARRETERA	TEPECHITLÁN	TALESTEIPA	jun-2013	may-2014	21,801.00	-	15,351.00	6,450.00	-	-	-	-	-	-	-	-	-	-	0.00%	0.00%	Poste	2	0	10	10	5.1.2	6	
DESARROLLO SOCIAL	05,TLALTENANGO	SEDESOL	FISE	SG,ELECTRIFICACION	02,OB,RURAL AMPLIACION	AMPLIACIÓN DE RED ELÉCTRICA EN LA COMUNIDAD DE SAN PEDRO OCOTLAN SALIDA A SAN JOSE	TEPECHITLÁN	SAN PEDRO OCOTLÁN	jun-2013	dic-2013	208,276.00	-	146,656.00	61,620.00	-	-	-	-	-	-	-	-	-	-	0.00%	0.00%	Poste	6	0	18	18	5.1.2	6	
DESARROLLO SOCIAL	05,TLALTENANGO	SEDESOL	FISE	SG,ELECTRIFICACION	02,OB,RURAL AMPLIACION	AMPLIACIÓN DE RED ELÉCTRICA EN LA COMUNIDAD DE SAN PEDRO OCOTLAN ENTRADA NORTE	TEPECHITLÁN	SAN PEDRO OCOTLÁN	jun-2013	dic-2013	202,597.00	-	142,657.00	59,940.00	-	-	-	-	-	-	-	-	-	-	0.00%	0.00%	Poste	6	0	15	15	5.1.2	6	

GOBIERNO DEL ESTADO DE ZACATECAS
UNIDAD DE PLANEACIÓN
PROGRAMA OPERATIVO ANUAL 2013
POR EJE

SECTOR	REGIÓN	DEPENDENCIA	FONDO O MODALIDAD DE INVERSIÓN	PROGRAMA	SUBPROGRAMA	DESCRIPCIÓN DE LA OBRA O ACCIÓN	MUNICIPIO	LOCALIDAD	FECHA DE:		ESTRUCTURA FINANCIERA 2013 (PESOS) PROGRAMADA							ESTRUCTURA FINANCIERA 2013 (PESOS) EJERCIDA							AVANCE %		METAS TOTALES		BENEFICIARIOS			PED	NUMERO DEL PROYECTO	OBSERVACIONES
									INICIO dd/mm/ AAAA	TÉRMINO dd/mm/ AAAA	TOTAL	FEDERAL	ESTATAL	MUNICIPAL	PARTICIPANTES	CRÉDITO	OTROS	TOTAL	FEDERAL	ESTATAL	MUNICIPAL	PARTICIPANTES	CRÉDITO	OTROS	FINANCIERO	FÍSICO	UNIDAD DE MEDIDA	PROGRAMADAS	ALCANZADAS	HOMBRES	MUJERES	EJE, LÍNEA ESTRATÉGICA, ESTRATEGIA		
DESARROLLO SOCIAL	05,TLALTENANGO	SEDESOL	FISE	SD,ALCANTARILLADO	2,AMPLIACIÓN DE SISTEMA	AMPLIACIÓN DE ALCANTARILLADO EN LA COLONIA LA CUMBRITA DE TEPECHITLAN,ZAC.	TEPECHITLÁN	TEPECHITLÁN	jun-2013	dic-2013	90,026.00	-	63,391.00	26,635.00	-	-	-	-	-	-	-	-	-	-	0.00%	0.00%	Metro	300	0	35	35	5.1.2	6	
DESARROLLO SOCIAL	05,TLALTENANGO	SEDESOL	FISE	SC,AGUA POTABLE	2,AMPLIACION DE SISTEMA	AMPLIACIÓN DE LA RED DE AGUA POTABLE EN LA LOCALIDAD EL TERRERO, DE TEPECHITLAN ZAC.	TEPECHITLÁN	EL TERRERO	jun-2013	dic-2013	98,255.00	-	69,186.00	29,069.00	-	-	-	-	-	-	-	-	-	-	0.00%	0.00%	Metro	938	0	80	90	5.1.2	6	
DESARROLLO SOCIAL	05,TLALTENANGO	SEDESOL	FISE	SC,AGUA POTABLE	2,AMPLIACION DE SISTEMA	AMPLIACIÓN DE RED DE AGUA POTABLE EN LAS LOCALIDADES, EL ZAPOTE Y CASTAÑEDA DE TEPECHITLAN	TEPECHITLÁN	VARIAS	jun-2013	dic-2013	960,502.00	-	665,103.00	295,399.00	-	-	-	-	-	-	-	-	-	-	0.00%	0.00%	Metro	4990	0	80	100	5.1.2	6	
DESARROLLO SOCIAL	04,PINOS	SEDESOL	FISE	SG,ELECTRIFICACION	02,OBJRURAL AMPLIACION	AMPLIACION DE RED ELÉCTRICA	PINOS	EL SALITRILLO	abr-2013	dic-2013	458,540.00	-	231,540.00	227,000.00	-	-	-	-	-	-	-	-	-	-	0.00%	0.00%	Poste	10	0	189	230	5.1.2	6	
DESARROLLO SOCIAL	04,PINOS	SEDESOL	FISE	SG,ELECTRIFICACION	02,OBJRURAL AMPLIACION	AMPLIACIÓN DE LA RED DE ELECTRICIDAD	PINOS	SANTA ANA	abr-2013	dic-2013	503,990.00	-	254,490.00	249,500.00	-	-	-	-	-	-	-	-	-	-	0.00%	0.00%	Poste	11	0	378	481	5.1.2	6	
DESARROLLO SOCIAL	04,PINOS	SEDESOL	FISE	SG,ELECTRIFICACION	02,OBJRURAL AMPLIACION	AMPLIACIÓN DE LA RED DE ELECTRICIDAD	PINOS	LA LABORCILLA	abr-2013	dic-2013	336,730.00	-	150,230.00	186,500.00	-	-	-	-	-	-	-	-	-	-	0.00%	0.00%	Poste	9	0	315	386	5.1.2	6	
DESARROLLO SOCIAL	04,PINOS	SEDESOL	FISE	SD,ALCANTARILLADO	2,AMPLIACIÓN DE SISTEMA	AMPLIACIÓN DEL SISTEMA DE ALCANTARILLADO	PINOS	LA LOBEÑA	abr-2013	dic-2013	1,578,630.00	-	797,130.00	781,500.00	-	-	-	-	-	-	-	-	-	-	0.00%	0.00%	Metro	1880	0	393	481	5.1.2	6	
DESARROLLO SOCIAL	04,PINOS	SEDESOL	FISE	SD,ALCANTARILLADO	2,AMPLIACIÓN DE SISTEMA	AMPLIACIÓN DEL SISTEMA DE ALCANTARILLADO	PINOS	EL MACHUCADO (COLONIA EL ROSARIO)	abr-2013	dic-2013	1,313,000.00	-	663,000.00	650,000.00	-	-	-	-	-	-	-	-	-	-	0.00%	0.00%	Metro	1480	0	393	481	5.1.2	6	
DESARROLLO SOCIAL	04,PINOS	SEDESOL	FISE	SD,ALCANTARILLADO	2,AMPLIACIÓN DE SISTEMA	AMPLIACIÓN DEL SISTEMA DE ALCANTARILLADO	PINOS	LA BLANCA (CHIHUAHUA)	abr-2013	dic-2013	1,007,715.00	-	508,846.00	498,869.00	-	-	-	-	-	-	-	-	-	-	0.00%	0.00%	Metro	1298	0	268	219	5.1.2	6	
DESARROLLO SOCIAL	04,PINOS	SEDESOL	FISE	SD,ALCANTARILLADO	2,AMPLIACIÓN DE SISTEMA	AMPLIACIÓN DEL SISTEMA DE ALCANTARILLADO	PINOS	PASO BLANCO	abr-2013	dic-2013	1,012,287.00	-	511,155.00	501,132.00	-	-	-	-	-	-	-	-	-	-	0.00%	0.00%	Metro	1300	0	155	190	5.1.2	6	
DESARROLLO SOCIAL	09,JUCHIPILA	SEDESOL	FISE	SC,AGUA POTABLE	2,AMPLIACION DE SISTEMA	AMPLIACIÓN SISTEMA DE AGUA POTABLE EN CALLE DE LA CAPILLA	APOZOL	LA TIRCIA	feb-2013	ago-2013	50,962.00	-	38,425.00	12,557.00	-	-	-	-	-	-	-	-	-	-	0.00%	0.00%	Metro	200	0	114	118	5.1.2	6	
DESARROLLO SOCIAL	09,JUCHIPILA	SEDESOL	FISE	SD,ALCANTARILLADO	03 OA,CONSTRUCCIÓN DE SISTEMA	CONSTRUCCIÓN DE DRENAJE CALLE NIÑOS HEROES	APOZOL	APOZOL	jun-2013	ago-2013	575,462.00	-	433,834.00	141,628.00	-	-	-	-	-	-	-	-	-	-	0.00%	0.00%	Metro	360	0	156	158	5.1.2	6	
DESARROLLO SOCIAL	09,JUCHIPILA	SEDESOL	FISE	SD,ALCANTARILLADO	2,AMPLIACIÓN DE SISTEMA	AMPLIACIÓN SISTEMA DE DRENAJE CALLE ENRIQUE ESTRADA NORTE ACCESO AL KINDER	APOZOL	BENITO JUÁREZ (EL RESCOLDO)	feb-2013	ago-2013	203,492.00	-	153,371.00	50,121.00	-	-	-	-	-	-	-	-	-	-	0.00%	0.00%	Metro	300	0	354	368	5.1.2	6	
DESARROLLO SOCIAL	02,RIO GRANDE	SEDESOL	FISE	SG,ELECTRIFICACION	02,OBJRURAL AMPLIACION	AMPLIACIÓN DE RED ELÉCTRICA EN LA COMUNIDAD DE SAN LUCAS	GENERAL FRANCISCO R. MURGUIA	SAN LUCAS	jun-2013	dic-2013	667,378.00	-	336,993.00	330,385.00	-	-	-	-	-	-	-	-	-	-	0.00%	0.00%	Poste	21	0	387	395	5.1.2	6	
DESARROLLO SOCIAL	02,RIO GRANDE	SEDESOL	FISE	SD,ALCANTARILLADO	2,AMPLIACIÓN DE SISTEMA	AMPLIACIÓN DE RED DE ALCANTARILLADO EN LA LOCALIDAD DE MATIAS RAMOS (EL TANGER)	GENERAL FRANCISCO R. MURGUIA	MATÍAS RAMOS (EL TANGER)	jun-2013	ago-2013	1,145,188.00	-	578,768.00	567,420.00	-	-	-	-	-	-	-	-	-	-	0.00%	0.00%	Metro	1500.58	0	137	143	5.1.2	6	
DESARROLLO SOCIAL	06,JEREZ	SEDESOL	FISE	SC,AGUA POTABLE	2,AMPLIACION DE SISTEMA	AMPLIACION DE RED DE AGUA POTABLE EN CALLE DOS PINOS	JEREZ	ERMITA DE GUADALUPE	jun-2013	dic-2013	80,756.00	-	40,778.00	39,978.00	-	-	-	-	-	-	-	-	-	-	0.00%	0.00%	Metro	248	0	35	45	5.1.2	6	
DESARROLLO SOCIAL	06,JEREZ	SEDESOL	FISE	SD,ALCANTARILLADO	2,AMPLIACIÓN DE SISTEMA	AMPLIACIÓN DE RED DE DRENAJE EN CALLE DOS PINOS ERMITA DE GUADALUPE	JEREZ	ERMITA DE GUADALUPE	jun-2013	dic-2013	180,033.00	-	90,908.00	89,125.00	-	-	-	-	-	-	-	-	-	-	0.00%	0.00%	Metro	248	0	35	45	5.1.2	6	
DESARROLLO SOCIAL	06,JEREZ	SEDESOL	FISE	SD,ALCANTARILLADO	03 OB,CONSTRUCCIÓN DE LETRINIZACIÓN.	CONSTRUCCIÓN DE SANITARIOS Y COLOCACIÓN DE TANQUES BIODEGRADABLES 3RA. ETAPA	JEREZ	GUADALUPE VICTORIA (EL YEGUE)	jun-2013	dic-2013	430,654.00	-	217,459.00	213,195.00	-	-	-	-	-	-	-	-	-	-	0.00%	0.00%	Anexo	15	0	40	50	5.1.2	6	
DESARROLLO SOCIAL	06,JEREZ	SEDESOL	FISE	SD,ALCANTARILLADO	1,REHABILITACIÓN DE SISTEMA	REHABILITACIÓN DE RED DE DRENAJE STA. ETAPA	JEREZ	EL HUEJOTE	jun-2013	dic-2013	808,549.00	-	408,277.00	400,272.00	-	-	-	-	-	-	-	-	-	-	0.00%	0.00%	Metro	1350	0	95	105	5.1.2	6	
DESARROLLO SOCIAL	06,JEREZ	SEDESOL	FISE	SG,ELECTRIFICACION	02 OBJURBANA(COLONIAS POBRES); AMPLIACION	AMPLIACIÓN DE RED ELECTRICA EN FRACCIONAMIENTO SUTSEMOP	JEREZ	JEREZ DE GARCÍA SALINAS	jun-2013	dic-2013	1,186,750.00	-	599,250.00	587,500.00	-	-	-	-	-	-	-	-	-	-	0.00%	0.00%	Poste	18	0	88	162	5.1.2	6	
DESARROLLO SOCIAL	12,COBERTURA ESTATAL	SEDESOL	ESTATAL	SS,ASISTENCIA SOCIAL Y SERVICIOS COMUNITARIOS	3,ASISTENCIA SOCIAL A LA JUVENTUD	RED JOVEN	COBERTURA ESTATAL	VARIAS	mar-2013	dic-2013	250,000.00	-	250,000.00	-	-	-	-	-	-	-	-	-	-	-	0.00%	0.00%	Acción	10	0	5211	4713	5.2.1	9	
DESARROLLO SOCIAL	12,COBERTURA ESTATAL	SEDESOL	ESTATAL	SS,ASISTENCIA SOCIAL Y SERVICIOS COMUNITARIOS	3,ASISTENCIA SOCIAL A LA JUVENTUD	ELABORACIÓN Y APLICACIÓN DE DIAGNÓSTICOS PARA LA DETECCIÓN DE PROBLEMAS ENTRE LA JUVENTUD EN INSTITUCIONES EDUCATIVAS	COBERTURA ESTATAL	VARIAS	mar-2013	dic-2013	100,000.00	-	100,000.00	-	-	-	-	-	-	-	-	-	-	-	0.00%	17.55%	Documento	15000	2632	7500	7500	5.2.1	9	
DESARROLLO SOCIAL	12,COBERTURA ESTATAL	SEDESOL	ESTATAL	SS,ASISTENCIA SOCIAL Y SERVICIOS COMUNITARIOS	3,ASISTENCIA SOCIAL A LA JUVENTUD	REALIZACIÓN DE EVENTOS PARA LA FIRMA DE CONVENIOS DE COLABORACIÓN CON INSTITUCIONES EDUCATIVAS	COBERTURA ESTATAL	VARIAS	mar-2013	dic-2013	50,000.00	-	50,000.00	-	-	-	-	-	-	-	-	-	-	-	0.00%	50.00%	Evento	4	2	2794	2949	5.2.1	9	
DESARROLLO SOCIAL	12,COBERTURA ESTATAL	SEDESOL	ESTATAL	SS,ASISTENCIA SOCIAL Y SERVICIOS COMUNITARIOS	3,ASISTENCIA SOCIAL A LA JUVENTUD	BECAS A JÓVENES PARA LA ELABORACIÓN DE DIAGNÓSTICOS	COBERTURA ESTATAL	VARIAS	mar-2013	dic-2013	100,000.00	-	100,000.00	-	-	-	-	-	-	-	-	-	-	-	0.00%	0.00%	Beca	3	0	2	1	5.2.1	9	
DESARROLLO SOCIAL	12,COBERTURA ESTATAL	SEDESOL	ESTATAL	SS,ASISTENCIA SOCIAL Y SERVICIOS COMUNITARIOS	3,ASISTENCIA SOCIAL A LA JUVENTUD	REALIZACIÓN DE EVENTOS DIVERSOS	COBERTURA ESTATAL	VARIAS	feb-2013	dic-2013	700,000.00	-	700,000.00	-	-	-	-	700,000.00	-	700,000.00	-	-	-	-	100.00%	100.00%	Evento	10	10	8100	8100	5.2.1	10	
DESARROLLO SOCIAL	12,COBERTURA ESTATAL	SEDESOL	ESTATAL	SS,ASISTENCIA SOCIAL Y SERVICIOS COMUNITARIOS	3,ASISTENCIA SOCIAL A LA JUVENTUD	ESTÍMULOS PARA INCENTIVAR UNA EDUCACIÓN INTEGRAL	COBERTURA ESTATAL	VARIAS	feb-2013	dic-2013	2,900,000.00	-	2,900,000.00	-	-	-	-	-	-	-	-	-	-	-	0.00%	0.00%	Beca	750	0	350	400	5.2.1	10	
DESARROLLO SOCIAL	12,COBERTURA ESTATAL	SEDESOL	ESTATAL	SS,ASISTENCIA SOCIAL Y SERVICIOS COMUNITARIOS	3,ASISTENCIA SOCIAL A LA JUVENTUD	CONCURSOS Y PREMIACIONES DIVERSAS PARA INCENTIVAR A LA JUVENTUD	COBERTURA ESTATAL	VARIAS	feb-2013	dic-2013	350,000.00	-	350,000.00	-	-	-	-	-	-	-	-	-	-	-	0.00%	0.00%	Actividad	4	0	11	10	5.2.1	10	
DESARROLLO SOCIAL	12,COBERTURA ESTATAL	SEDESOL	ESTATAL	SS,ASISTENCIA SOCIAL Y SERVICIOS COMUNITARIOS	3,ASISTENCIA SOCIAL A LA JUVENTUD	ESPACIOS EN BENEFICIO DE LA JUVENTUD	COBERTURA ESTATAL	VARIAS	feb-2013	dic-2013	1,300,000.00	-	1,300,000.00	-	-	-	-	-	-	-	-	-	-	-	0.00%	0.00%	Obra	30	0	7500	7500	5.2.1	10	
DESARROLLO SOCIAL	12,COBERTURA ESTATAL	SEDESOL	ESTATAL	SS,ASISTENCIA SOCIAL Y SERVICIOS COMUNITARIOS	3,ASISTENCIA SOCIAL A LA JUVENTUD	ACCIONES PARA EL BIENESTAR Y CALIDAD DE VIDA DE LA JUVENTUD	COBERTURA ESTATAL	VARIAS	ene-2013	dic-2013	800,000.00	-	800,000.00	-	-	-	-	-	-	-	-	-	-	-	0.00%	0.00%	Actividad	410	0	11100	11300	5.2.1	12	
DESARROLLO SOCIAL	12,COBERTURA ESTATAL	SEDESOL	ESTATAL	SS,ASISTENCIA SOCIAL Y SERVICIOS COMUNITARIOS	3,ASISTENCIA SOCIAL A LA JUVENTUD	REALIZACIÓN DE DOS (2) FERIAS DE LA SALUD	COBERTURA ESTATAL	VARIAS	ene-2013	dic-2013	200,000.00	-	200,000.00	-	-	-	-	200,000.00	-	200,000.00	-	-	-	-	100.00%	100.00%	Evento	2	2	2600	2900	5.2.1	12	
DESARROLLO SOCIAL	12,COBERTURA ESTATAL	SEDESOL	TRANSFERENCIAS Y SUBSIDIOS	SS,ASISTENCIA SOCIAL Y SERVICIOS COMUNITARIOS	6,DESARROLLO COMUNITARIO	ENTREGA DE CREDITOS PARA PROYECTOS PRODUCTIVOS	COBERTURA ESTATAL	VARIAS	ene-2013	dic-2013	900,000.00	-	900,000.00	-	-	-	-	900,000.00	-	900,000.00	-	-	-	-	100.00%	108.33%	Crédito	180	195	90	90	5.2.1	13	
DESARROLLO SOCIAL	12,COBERTURA ESTATAL	SEDESOL	TRANSFERENCIAS Y SUBSIDIOS	SS,ASISTENCIA SOCIAL Y SERVICIOS COMUNITARIOS	6,DESARROLLO COMUNITARIO	CAPACITACIÓN PRODUCTIVA PARA PERSONAS CON DISCAPACIDAD.	COBERTURA ESTATAL	VARIAS	ene-2013	dic-2013	500.00	-	500.00	-	-	-	-	-	-	-	-	-	-	-	0.00%	0.00%	Capacitación	20	0	500	500	5.2.1	13	
DESARROLLO SOCIAL	12,COBERTURA ESTATAL	SEDESOL	TRANSFERENCIAS Y SUBSIDIOS	SS,ASISTENCIA SOCIAL Y SERVICIOS COMUNITARIOS	6,DESARROLLO COMUNITARIO	ENTREGA DE APOYOS EXTRAORDINARIOS PARA LA SATISFACCION DE NECESSIDADES DE PERSONAS CON DISCAPACIDAD	COBERTURA ESTATAL	VARIAS	ene-2013	dic-2013	963,092.00	-	963,092.00	-	-	-	-	-	-	-	-	-	-	-	0.00%	0.00%	Apoyo	200	0	100	100	5.2.1	14	
DESARROLLO SOCIAL	12,COBERTURA ESTATAL	SEDESOL	TRANSFERENCIAS Y SUBSIDIOS	SS,ASISTENCIA SOCIAL Y SERVICIOS COMUNITARIOS	6,DESARROLLO COMUNITARIO	ENTREGA DE BECAS PROBER PARA NIÑAS Y NIÑOS CON DISCAPACIDAD	COBERTURA ESTATAL	VARIAS	ene-2013	dic-2013	955,200.00	-	955,200.00	-	-	-	-	200,000.00	-	200,000.00	-	-	-	-	20.94%	20.41%	Beca	3184	650	100	100	5.2.1	14	
DESARROLLO SOCIAL	12,COBERTURA ESTATAL	SEDESOL	TRANSFERENCIAS Y SUBSIDIOS	SS,ASISTENCIA SOCIAL Y SERVICIOS COMUNITARIOS	6,DESARROLLO COMUNITARIO	ENTREGA DE APOYOS ECONOMICOS SUMAR PARA EL DESARROLLO DE LAS PERSONAS CON DISCAPACIDAD	COBERTURA ESTATAL	VARIAS	ene-2013	dic-2013	1,280,000.00	-	1,280,000.00	-	-	-	-	200,000.00	-	200,000.00	-	-	-	-	15.63%	15.63%	Beca	3200	500	100	100	5.2.1	14	
DESARROLLO SOCIAL	12,COBERTURA ESTATAL	SEDESOL	TRANSFERENCIAS Y SUBSIDIOS	SS,ASISTENCIA SOCIAL Y SERVICIOS COMUNITARIOS	6,DESARROLLO COMUNITARIO	ENTREGA DE APOYOS FUNCIONALES A PERSONAS CON DISCAPACIDAD	COBERTURA ESTATAL	VARIAS	ene-2013	dic-2013	550,000.00	-	550,000.00	-	-	-	-	400,000.00	-	400,000.00	-	-	-	-	72.73%	56.25%	Apoyo	2000	1125	1000	1000	5.2.1	15	
DESARROLLO SOCIAL	12,COBERTURA ESTATAL	SEDESOL	TRANSFERENCIAS Y SUBSIDIOS	SS,ASISTENCIA SOCIAL Y SERVICIOS COMUNITARIOS	6,DESARROLLO COMUNITARIO	ENTREGA DE PROTESIS, ORTESIS Y APARATOS AUDITIVOS	COBERTURA ESTATAL	VARIAS	ene-2013	dic-2013	807,314.00	-	807,314.00	-	-	-	-	529,000.00	-	529,000.00	-	-	-	-	65.53%	39.13%	Apoyo	115	45	60	55	5.2.1	15	
DESARROLLO SOCIAL	12,COBERTURA ESTATAL	SEDESOL	TRANSFERENCIAS Y SUBSIDIOS	SS,ASISTENCIA SOCIAL Y SERVICIOS COMUNITARIOS	6,DESARROLLO COMUNITARIO	ENTREGA DE SILLA DE RUEDAS INFANTILES, MEDIANAS Y PARA ADULTOS	COBERTURA ESTATAL	VARIAS	ene-2013	dic-2013	1,000,000.00	-	1,000,000.00	-	-	-	-	850,000.00	-	850,000.00	-	-	-	-	85.00%	89.81%	Apoyo	920	467	260	260	5.2.1	15	
DESARROLLO SOCIAL	12,COBERTURA ESTATAL	SEDESOL	TRANSFERENCIAS Y SUBSIDIOS	SS,ASISTENCIA SOCIAL Y SERVICIOS COMUNITARIOS	6,DESARROLLO COMUNITARIO	ENTREGA DE PAQUETES DE PAÑALES PARA ADULTOS CON DISCAPACIDAD	COBERTURA ESTATAL	VARIAS	ene-2013	dic-2013	400,000.00	-	400,000.00	-	-	-	-	400,000.00	-	400,000.00	-	-	-	-	100.00%	241.94%	Apoyo	620	1500	310	310	5.2.1	15	SE LOGRO UN MEJOR PRECIO EN LOS PAÑALES, DANDO LA POSIBILIDAD DE ADQUIRIR MAYOR CANTIDD.

GOBIERNO DEL ESTADO DE ZACATECAS
UNIDAD DE PLANEACIÓN
PROGRAMA OPERATIVO ANUAL 2013
POR EJE

SECTOR	REGIÓN	DEPENDENCIA	FONDO O MODALIDAD DE INVERSIÓN	PROGRAMA	SUBPROGRAMA	DESCRIPCIÓN DE LA OBRA O ACCIÓN	MUNICIPIO	LOCALIDAD	FECHA DE:		ESTRUCTURA FINANCIERA 2013 (PESOS) PROGRAMADA							ESTRUCTURA FINANCIERA 2013 (PESOS) EJERCIDA							AVANCE %		METAS TOTALES		BENEFICIARIOS			PED	NUMERO DEL PROYECTO	OBSERVACIONES
									INICIO dd/mm/ AAAA	TÉRMINO dd/mm/ AAAA	TOTAL	FEDERAL	ESTATAL	MUNICIPAL	PARTICIPANTES	CRÉDITO	OTROS	TOTAL	FEDERAL	ESTATAL	MUNICIPAL	PARTICIPANTES	CRÉDITO	OTROS	FINANCIERO	FÍSICO	UNIDAD DE MEDIDA	PROGRAMADAS	ALCANZADAS	HOMBRES	MUJERES	EJE, LÍNEA ESTRATÉGICA, ESTRATEGIA		
DESARROLLO SOCIAL	12.COBERTURA ESTATAL	SEDESOL	TRANSFERENCIAS Y SUBSIDIOS	SS.ASISTENCIA SOCIAL Y SERVICIOS COMUNITARIOS	6.DESARROLLO COMUNITARIO	ADQUISICION DE VEHICULO ACCESIBLES PARA EL TRASLADO DE PERSONAS CON DISCAPACIDAD	COBERTURA ESTATAL	VARIAS	ene-2013	dic-2013	750,000.00	-	750,000.00	-	-	-	-	-	-	-	-	-	-	0.00%	0.00%	Vehículo	1	0	120	120	5.2.1	16	
DESARROLLO SOCIAL	12.COBERTURA ESTATAL	SEDESOL	TRANSFERENCIAS Y SUBSIDIOS	SS.ASISTENCIA SOCIAL Y SERVICIOS COMUNITARIOS	6.DESARROLLO COMUNITARIO	ACCIONES PARA LA ELIMINACION DE BARRERAS ARQUITECTONICAS PARA EL ACCESO DE PERSONAS CON DISCAPACIDAD	COBERTURA ESTATAL	VARIAS	ene-2013	dic-2013	1,100,000.00	-	1,100,000.00	-	-	-	-	-	-	-	-	-	-	0.00%	0.00%	Apoyo	100	0	11000	11000	5.2.1	16	
DESARROLLO SOCIAL	12.COBERTURA ESTATAL	SEDESOL	TRANSFERENCIAS Y SUBSIDIOS	SS.ASISTENCIA SOCIAL Y SERVICIOS COMUNITARIOS	6.DESARROLLO COMUNITARIO	FORTALECIMIENTO A LA ESTRUCTURA BASICA PARA LA ATENCION DE PERSONAS CON DISCAPACIDAD	COBERTURA ESTATAL	VARIAS	ene-2013	dic-2013	250,000.00	-	250,000.00	-	-	-	-	-	-	-	-	-	-	0.00%	0.00%	Equipo	1	0	10400	10550	5.2.1	16	
DESARROLLO SOCIAL	12.COBERTURA ESTATAL	SEDESOL	TRANSFERENCIAS Y SUBSIDIOS	SS.ASISTENCIA SOCIAL Y SERVICIOS COMUNITARIOS	6.DESARROLLO COMUNITARIO	ACCIONES PARA LA PROMOCION DE LOS DERECHOS DE LAS PERSONAS CON DISCAPACIDAD	COBERTURA ESTATAL	VARIAS	ene-2013	dic-2013	1,955,000.00	-	1,955,000.00	-	-	-	-	-	-	-	-	-	-	0.00%	0.00%	Evento	56	0	14000	16000	5.2.1	17	
DESARROLLO SOCIAL	12.COBERTURA ESTATAL	SEDESOL	TRANSFERENCIAS Y SUBSIDIOS	SS.ASISTENCIA SOCIAL Y SERVICIOS COMUNITARIOS	6.DESARROLLO COMUNITARIO	DIPLOMADO ANUAL SUMAR POR LA INCLUSION DE LAS PERSONAS CON DISCAPACIDAD	COBERTURA ESTATAL	VARIAS	ene-2013	dic-2013	180,000.00	-	180,000.00	-	-	-	-	-	-	-	-	-	-	0.00%	0.00%	Evento	1	0	260	250	5.2.1	17	
DESARROLLO SOCIAL	12.COBERTURA ESTATAL	SEDESOL	TRANSFERENCIAS Y SUBSIDIOS	SS.ASISTENCIA SOCIAL Y SERVICIOS COMUNITARIOS	6.DESARROLLO COMUNITARIO	ESTUDIO, IDENTIFICACIÓN E INVESTIGACIÓN EN DISCAPACIDAD	COBERTURA ESTATAL	VARIAS	ene-2013	dic-2013	290,000.00	-	290,000.00	-	-	-	-	-	-	-	-	-	-	0.00%	0.00%	Apoyo	58	0	20000	20000	5.2.1	17	
DESARROLLO SOCIAL	12.COBERTURA ESTATAL	SEDESOL	TRANSFERENCIAS Y SUBSIDIOS	SS.ASISTENCIA SOCIAL Y SERVICIOS COMUNITARIOS	6.DESARROLLO COMUNITARIO	IMPLEMENTACIÓN DE TECNOLOGÍA PARA EL ACCESO AL LENGUAJE UNIVERSAL	COBERTURA ESTATAL	VARIAS	ene-2013	dic-2013	139,394.00	-	139,394.00	-	-	-	-	-	-	-	-	-	-	0.00%	0.00%	Apoyo	5	0	900	900	5.2.1	17	
DESARROLLO SOCIAL	01.FRESNILLO	SEDESOL	TRANSFERENCIAS Y SUBSIDIOS	SS.ASISTENCIA SOCIAL Y SERVICIOS COMUNITARIOS	6.DESARROLLO COMUNITARIO	APOYO A ONG APAC FRESNILLO	FRESNILLO	VARIAS	ene-2013	dic-2013	1,552,500.00	-	1,552,500.00	-	-	-	-	-	-	-	-	-	-	0.00%	0.00%	Apoyo	12	0	50	50	5.2.1	17	
DESARROLLO SOCIAL	08.ZACATECAS	SEDESOL	TRANSFERENCIAS Y SUBSIDIOS	SS.ASISTENCIA SOCIAL Y SERVICIOS COMUNITARIOS	6.DESARROLLO COMUNITARIO	APOYO A ONG APAC ZACATECAS	ZACATECAS	VARIAS	ene-2013	dic-2013	4,657,500.00	-	4,657,500.00	-	-	-	-	-	-	-	-	-	-	0.00%	0.00%	Apoyo	12	0	100	100	5.2.1	17	
DESARROLLO SOCIAL	08.ZACATECAS	SEDESOL	TRANSFERENCIAS Y SUBSIDIOS	SS.ASISTENCIA SOCIAL Y SERVICIOS COMUNITARIOS	6.DESARROLLO COMUNITARIO	APOYO A ONG IENLEC	ZACATECAS	VARIAS	ene-2013	dic-2013	2,000,000.00	-	2,000,000.00	-	-	-	-	-	-	-	-	-	-	0.00%	0.00%	Apoyo	12	0	50	50	5.2.1	17	
DESARROLLO SOCIAL	12.COBERTURA ESTATAL	SEDESOL	TRANSFERENCIAS Y SUBSIDIOS	SS.ASISTENCIA SOCIAL Y SERVICIOS COMUNITARIOS	6.DESARROLLO COMUNITARIO	APOYO AMANC	COBERTURA ESTATAL	VARIAS	ene-2013	dic-2013	2,300,000.00	-	2,300,000.00	-	-	-	-	-	-	-	-	-	-	0.00%	0.00%	Apoyo	12	0	80	80	5.2.1	17	
DESARROLLO SOCIAL	12.COBERTURA ESTATAL	SEDESOL	TRANSFERENCIAS Y SUBSIDIOS	SS.ASISTENCIA SOCIAL Y SERVICIOS COMUNITARIOS	6.DESARROLLO COMUNITARIO	APOYO IVÁN, SINDROME NIÑOS CON DOWN	COBERTURA ESTATAL	VARIAS	ene-2013	dic-2013	250,000.00	-	250,000.00	-	-	-	-	-	-	-	-	-	-	0.00%	0.00%	Apoyo	1	0	20	20	5.2.1	17	
DESARROLLO SOCIAL	12.COBERTURA ESTATAL	SEDESOL	TRANSFERENCIAS Y SUBSIDIOS	SS.ASISTENCIA SOCIAL Y SERVICIOS COMUNITARIOS	6.DESARROLLO COMUNITARIO	APOYO HAY VIDA EN MIS SUEÑOS	COBERTURA ESTATAL	VARIAS	ene-2013	dic-2013	250,000.00	-	250,000.00	-	-	-	-	-	-	-	-	-	-	0.00%	0.00%	Apoyo	1	0	20	20	5.2.1	17	
SALUD	08.ZACATECAS	SSZ	FEDERAL	SN.INFRAESTRUCTURA HOSPITALARIA	4.EQUIPAMIENTO	EQUIPAMIENTO DE LA UNIEME DE ONCOLOGÍA DE GUADALUPE, ZAC.	GUADALUPE	GUADALUPE	mar-2013	jun-2013	120,000,000.00	120,000,000.00	-	-	-	-	-	-	-	-	-	-	-	0.00%	0.00%	Equipo	1	0	269911	283603	5.4.6	46	
SALUD	07.MAZAPIL	SSZ	FEDERAL	SO.CENTROS DE SALUD	3.CONSTRUCCION	TERMINACION DEL CENTRO DE SALUD CAOPAS CS-1 DEL MUNICIPIO MAZAPIL, ZAC.	MAZAPIL	CAOPAS	mar-2013	ago-2013	1,578,393.62	1,578,393.62	-	-	-	-	-	-	-	-	-	-	-	0.00%	0.00%	Centro De Salud	1	0	270	284	5.4.6	46	
SALUD	07.MAZAPIL	SSZ	FEDERAL	SO.CENTROS DE SALUD	3.CONSTRUCCION	TERMINACION DEL CENTRO DE SALUD TANQUE NUEVO CS-1 DEL MUNICIPO EL SALVADOR, ZAC.	SALVADOR, EL	TANQUE NUEVO	mar-2013	ago-2013	1,079,702.51	1,079,702.51	-	-	-	-	-	-	-	-	-	-	-	0.00%	0.00%	Centro De Salud	1	0	451	473	5.4.6	46	
SALUD	04.PINOS	SSZ	FEDERAL	SO.CENTROS DE SALUD	3.CONSTRUCCION	TERMINACION DEL CENTRO DE SALUD JOSE MA. PINO SUAREZ CS-1 DEL MUNICIPO PINOS, ZAC.	PINOS	JOSÉ MARÍA PINO SUÁREZ (LA COLORADA)	mar-2013	ago-2013	1,724,456.64	1,724,456.64	-	-	-	-	-	-	-	-	-	-	-	0.00%	0.00%	Centro De Salud	1	0	545	572	5.4.6	46	
SALUD	07.MAZAPIL	SSZ	FEDERAL	SN.INFRAESTRUCTURA HOSPITALARIA	3.CONSTRUCCION	CONSTRUCCION Y EQUIPAMIENTO DE LA UNIEME CAPA EN CONCEPCION DEL ORO	CONCEPCIÓN DEL ORO	CONCEPCIÓN DEL ORO	abr-2013	jul-2013	2,700,000.00	2,700,000.00	-	-	-	-	-	-	-	-	-	-	-	0.00%	0.00%	Unidad Medica	1	0	30687	30491	5.4.6	46	
SALUD	12.COBERTURA ESTATAL	SSZ	FEDERAL	SN.INFRAESTRUCTURA HOSPITALARIA	4.EQUIPAMIENTO	AMPLIACIÓN DE LA RED DE TELEMEDICINA	COBERTURA ESTATAL	VARIAS	mar-2013	ago-2013	67,493,469.00	67,493,469.00	-	-	-	-	-	-	-	-	-	-	-	0.00%	0.00%	Equipo	1	0	71622	75255	5.4.6	47	
SALUD	03.SOMBRERETE	SSZ	FEDERAL	SN.INFRAESTRUCTURA HOSPITALARIA	3.CONSTRUCCION	CONSTRUCCIÓN Y EQUIPAMIENTO POR SUSTITUCIÓN DE OBRA DEL HOSPITAL COMUNITARIO SOMBRERETE DE 15 CAMAS DEL MUNICIPIO SOMBRERETE, ZAC.	SOMBRERETE	SOMBRERETE	mar-2013	ago-2013	75,440,362.42	75,440,362.42	-	-	-	-	-	-	-	-	-	-	-	0.00%	0.00%	Hospital	1	0	18290	19815	5.4.6	47	
SALUD	12.COBERTURA ESTATAL	SSZ	FEDERAL	SN.INFRAESTRUCTURA HOSPITALARIA	4.EQUIPAMIENTO	ADQUISICION DE AMBULANCIAS	COBERTURA ESTATAL	VARIAS	mar-2013	ago-2013	30,750,000.00	30,750,000.00	-	-	-	-	-	-	-	-	-	-	-	0.00%	0.00%	Vehículo	30	0	269911	283603	5.4.6	47	
DESARROLLO SOCIAL	12.COBERTURA ESTATAL	SDIF	FAM ASISTENCIA	SS.ASISTENCIA SOCIAL Y SERVICIOS COMUNITARIOS	1.NUTRICION, ALIMENTACION Y SALUD	ADQUISICIÓN Y DISTRIBUCIÓN DE DESAYUNOS ESCOLARES (MODALIDAD FRÍA)	COBERTURA ESTATAL	VARIAS	ene-2013	dic-2013	46,174,821.00	41,682,821.00	4,492,200.00	-	-	-	-	6,111,589.48	5,185,262.68	926,326.80	-	-	-	13.24%	31.33%	Ración	6894003	2160000	22429	22571	5.1.1	1	POCO AVANCE POR PROCESOS ELECTORALES
DESARROLLO SOCIAL	12.COBERTURA ESTATAL	SDIF	FAM ASISTENCIA	SS.ASISTENCIA SOCIAL Y SERVICIOS COMUNITARIOS	1.NUTRICION, ALIMENTACION Y SALUD	ADQUISICIÓN Y DISTRIBUCIÓN DE DESAYUNOS ESCOLARES Y COMUNITARIOS (MODALIDAD CALIENTE)	COBERTURA ESTATAL	VARIAS	ene-2013	dic-2013	25,617,732.00	25,617,732.00	-	-	-	-	-	4,055,149.54	4,055,149.54	-	-	-	-	15.83%	44.44%	Ración	218304	97024	9702	14954	5.1.1	1	META BAJA POR PROCESOS ELECTORALES
DESARROLLO SOCIAL	12.COBERTURA ESTATAL	SDIF	FAM ASISTENCIA	SS.ASISTENCIA SOCIAL Y SERVICIOS COMUNITARIOS	1.NUTRICION, ALIMENTACION Y SALUD	ASISTENCIA ALIMENTARIA A SUJETOS VULNERABLES	COBERTURA ESTATAL	VARIAS	ene-2013	dic-2014	41,658,015.00	41,658,015.00	-	-	-	-	-	5,695,576.80	5,695,576.80	-	-	-	-	13.67%	29.65%	Ración	490845	145546	19798	29897	5.1.1	1	META BAJA POR PROCESO ELECTORAL
DESARROLLO SOCIAL	12.COBERTURA ESTATAL	SDIF	FAM ASISTENCIA	SS.ASISTENCIA SOCIAL Y SERVICIOS COMUNITARIOS	1.NUTRICION, ALIMENTACION Y SALUD	ASISTENCIA ALIMENTARIA A MENORES EN RIESGO DE DESNUTRICION	COBERTURA ESTATAL	VARIAS	ene-2013	dic-2013	1,068,476.00	1,068,476.00	-	-	-	-	-	176,771.88	176,771.88	-	-	-	-	16.54%	44.44%	Ración	18073	8032	947	1061	5.1.1	1	META BAJA POR PROCESO ELECTORAL
DESARROLLO SOCIAL	12.COBERTURA ESTATAL	SDIF	TRANSFERENCIAS Y SUBSIDIOS	SS.ASISTENCIA SOCIAL Y SERVICIOS COMUNITARIOS	2.ASISTENCIA SOCIAL A LA NIÑEZ	DIFUSIÓN Y PROMOCIÓN DE LOS DERECHOS DE LA INFANCIA	COBERTURA ESTATAL	VARIAS	ene-2013	dic-2013	20,000.00	-	20,000.00	-	-	-	-	11,357.51	-	11,357.51	-	-	-	56.79%	88.89%	Curso	36	32	1150	1150	5.2.1	2	
DESARROLLO SOCIAL	12.COBERTURA ESTATAL	SDIF	TRANSFERENCIAS Y SUBSIDIOS	SS.ASISTENCIA SOCIAL Y SERVICIOS COMUNITARIOS	2.ASISTENCIA SOCIAL A LA NIÑEZ	INFORMACIÓN PREVENTIVA PARA LA SALUD DEL NIÑO Y LA NIÑA	COBERTURA ESTATAL	VARIAS	ene-2013	dic-2013	35,220.00	-	35,220.00	-	-	-	-	12,953.72	-	12,953.72	-	-	-	36.78%	64.29%	Evento	14	9	2500	2500	5.2.1	2	
DESARROLLO SOCIAL	12.COBERTURA ESTATAL	SDIF	TRANSFERENCIAS Y SUBSIDIOS	SS.ASISTENCIA SOCIAL Y SERVICIOS COMUNITARIOS	2.ASISTENCIA SOCIAL A LA NIÑEZ	OPERACIÓN Y CONTROL DEL PROGRAMA MIGRACIÓN INFANTIL NO ACOMPAÑADA	COBERTURA ESTATAL	VARIAS	ene-2013	dic-2013	59,598.00	-	59,598.00	-	-	-	-	18,679.22	-	18,679.22	-	-	-	31.34%	62.75%	Consulta	400	251	2500	2500	5.2.1	2	
DESARROLLO SOCIAL	12.COBERTURA ESTATAL	SDIF	TRANSFERENCIAS Y SUBSIDIOS	SS.ASISTENCIA SOCIAL Y SERVICIOS COMUNITARIOS	2.ASISTENCIA SOCIAL A LA NIÑEZ	OPERACIÓN Y CONTROL DE LOS CENTROS DE ASISTENCIA INFANTIL COMUNITARIOS (CACIS)	COBERTURA ESTATAL	VARIAS	ene-2013	dic-2013	400,000.00	-	400,000.00	-	-	-	-	332,019.67	-	332,019.67	-	-	-	83.00%	48.33%	Taller	60	29	250	950	5.2.1	2	
DESARROLLO SOCIAL	12.COBERTURA ESTATAL	SDIF	TRANSFERENCIAS Y SUBSIDIOS	SS.ASISTENCIA SOCIAL Y SERVICIOS COMUNITARIOS	2.ASISTENCIA SOCIAL A LA NIÑEZ	OPERACIÓN Y CONTROL DEL PROGRAMA DE TRABAJO INFANTIL	COBERTURA ESTATAL	VARIAS	ene-2013	dic-2013	-	-	-	-	-	-	-	300,147.75	-	300,147.75	-	-	-	0.00%	100.00%	Programa	1	1	1500	1500	5.2.1	2	
DESARROLLO SOCIAL	12.COBERTURA ESTATAL	SDIF	TRANSFERENCIAS Y SUBSIDIOS	SS.ASISTENCIA SOCIAL Y SERVICIOS COMUNITARIOS	6.DESARROLLO COMUNITARIO	OPERACIÓN Y CONTROL DEL CENTRO DE ATENCIÓN A LA FAMILIA (CAF)	COBERTURA ESTATAL	VARIAS	ene-2013	dic-2013	45,000.00	-	45,000.00	-	-	-	-	12,478.77	-	12,478.77	-	-	-	27.73%	54.29%	Taller	70	38	850	950	5.2.1	2	
DESARROLLO SOCIAL	12.COBERTURA ESTATAL	SDIF	TRANSFERENCIAS Y SUBSIDIOS	SS.ASISTENCIA SOCIAL Y SERVICIOS COMUNITARIOS	2.ASISTENCIA SOCIAL A LA NIÑEZ	OPERACIÓN Y CONTROL DE LOS CONCURSOS INFANTILES JUSTO POR MIS DERECHOS Y DIBUJANDO UNA HISTORIA DE MIGRACIÓN	COBERTURA ESTATAL	VARIAS	ene-2013	dic-2013	112,500.00	-	112,500.00	-	-	-	-	21,579.85	-	21,579.85	-	-	-	19.18%	50.00%	Evento	2	1	20	20	5.2.1	2	
DESARROLLO SOCIAL	12.COBERTURA ESTATAL	SDIF	TRANSFERENCIAS Y SUBSIDIOS	SS.ASISTENCIA SOCIAL Y SERVICIOS COMUNITARIOS	3.ASISTENCIA SOCIAL A LA JUVENTUD	OPERACIÓN Y CONTROL DEL PROGRAMA PREVENCIÓN DE RIESGOS PSICOSOCIALES Y ADICCIONES	COBERTURA ESTATAL	VARIAS	ene-2013	dic-2013	35,010.00	-	35,010.00	-	-	-	-	9,084.86	-	9,084.86	-	-	-	25.95%	44.44%	Taller	18	8	2000	2000	5.2.1	2	
DESARROLLO SOCIAL	12.COBERTURA ESTATAL	SDIF	TRANSFERENCIAS Y SUBSIDIOS	SS.ASISTENCIA SOCIAL Y SERVICIOS COMUNITARIOS	6.DESARROLLO COMUNITARIO	OPERACIÓN Y CONTROL DEL PROGRAMA PROMOCIÓN DEL BUEN TRATO	COBERTURA ESTATAL	VARIAS	ene-2013	dic-2013	45,000.00	-	45,000.00	-	-	-	-	9,927.41	-	9,927.41	-	-	-	22.06%	32.50%	Curso	80	26	1500	2000	5.2.1	2	

GOBIERNO DEL ESTADO DE ZACATECAS
UNIDAD DE PLANEACIÓN
PROGRAMA OPERATIVO ANUAL 2013
POR EJE

SECTOR	REGIÓN	DEPENDENCIA	FONDO O MODALIDAD DE INVERSIÓN	PROGRAMA	SUBPROGRAMA	DESCRIPCIÓN DE LA OBRA O ACCIÓN	MUNICIPIO	LOCALIDAD	FECHA DE:		ESTRUCTURA FINANCIERA 2013 (PESOS) PROGRAMADA							ESTRUCTURA FINANCIERA 2013 (PESOS) EJERCIDA							AVANCE %		METAS TOTALES		BENEFICIARIOS			PED	NUMERO DEL PROYECTO	OBSERVACIONES
									INICIO dd/mm/ AAAA	TÉRMINO dd/mm/ AAAA	TOTAL	FEDERAL	ESTATAL	MUNICIPAL	PARTICIPANTES	CRÉDITO	OTROS	TOTAL	FEDERAL	ESTATAL	MUNICIPAL	PARTICIPANTES	CRÉDITO	OTROS	FINANCIERO	FÍSICO	UNIDAD DE MEDIDA	PROGRAMADAS	ALCANZADAS	HOMBRES	MUJERES	EJE, LÍNEA ESTRATÉGICA, ESTRATEGIA		
DESARROLLO SOCIAL	12.COBERTURA ESTATAL	SDIF	TRANSFERENCIAS Y SUBSIDIOS	SS.ASISTENCIA SOCIAL Y SERVICIOS COMUNITARIOS	3.ASISTENCIA SOCIAL A LA JUVENTUD	OPERACIÓN Y CONTROL DEL PROGRAMA PREVENCIÓN DE RIESGOS PSICOSOCIALES Y EMBARAZO EN ADOLESCENTES	COBERTURA ESTATAL	VARIAS	ene-2013	dic-2013	81,980.00	-	81,980.00	-	-	-	-	-	-	-	-	-	-	-	0.00%	28.57%	Taller	70	20	800	2200	5.2.1	2	EL RECURSO ESTA ETIQUETADO PARA EQUIPAR EL PROGRAMA Y AL MOMENTO NO SE HAN REALIZADO LAS COMPRAS
DESARROLLO SOCIAL	08.ZACATECAS	SDIF	TRANSFERENCIAS Y SUBSIDIOS	SS.ASISTENCIA SOCIAL Y SERVICIOS COMUNITARIOS	2.ASISTENCIA SOCIAL A LA NIÑEZ	ATENCIÓN INTEGRAL A NIÑOS Y NIÑAS EN DESAMPARO EN LA CASA CUNA PLACIDO DOMINGO	ZACATECAS	ZACATECAS	ene-2013	dic-2013	1,809,715.00	-	1,809,715.00	-	-	-	-	589,284.89	-	589,284.89	-	-	-	-	32.56%	95.56%	Persona	45	43	20	25	5.2.1	2	
DESARROLLO SOCIAL	08.ZACATECAS	SDIF	TRANSFERENCIAS Y SUBSIDIOS	SS.ASISTENCIA SOCIAL Y SERVICIOS COMUNITARIOS	3.ASISTENCIA SOCIAL A LA JUVENTUD	ATENCIÓN INTEGRAL A NIÑOS, NIÑAS Y JÓVENES EN LA CASA HOGAR ZACATECAS	ZACATECAS	ZACATECAS	ene-2013	dic-2013	1,348,890.00	-	1,348,890.00	-	-	-	-	695,841.28	-	695,841.28	-	-	-	-	51.59%	60.00%	Persona	40	24	20	20	5.2.1	2	
DESARROLLO SOCIAL	12.COBERTURA ESTATAL	SDIF	TRANSFERENCIAS Y SUBSIDIOS	SS.ASISTENCIA SOCIAL Y SERVICIOS COMUNITARIOS	8.ASISTENCIA SOCIAL A LAS MUJERES	OPERACIÓN Y CONTROL DEL PROGRAMA SUMANDO A LAS MADRES ZACATECANAS (ENTREGA DE APOYOS)	COBERTURA ESTATAL	VARIAS	ene-2013	dic-2013	26,288,379.00	-	26,288,379.00	-	-	-	-	5,122,689.86	-	5,122,689.86	-	-	-	-	19.49%	15.71%	Apoyo	63000	9436	0	9436	5.2.1	3	META BAJA POR EL PROCESO ELECTORAL
DESARROLLO SOCIAL	12.COBERTURA ESTATAL	SDIF	TRANSFERENCIAS Y SUBSIDIOS	SS.ASISTENCIA SOCIAL Y SERVICIOS COMUNITARIOS	6.DESARROLLO COMUNITARIO	ASISTENCIA JURÍDICA POR MEDIO DE LA PROCURADURÍA DE LA DEFENSA DEL MENOR, LA MUJER Y LA FAMILIA	COBERTURA ESTATAL	VARIAS	ene-2013	dic-2013	495,000.00	-	495,000.00	-	-	-	-	232,162.96	-	232,162.96	-	-	-	-	46.90%	40.52%	Persona	12121	4911	3636	8485	5.2.1	4	
DESARROLLO SOCIAL	12.COBERTURA ESTATAL	SDIF	TRANSFERENCIAS Y SUBSIDIOS	SS.ASISTENCIA SOCIAL Y SERVICIOS COMUNITARIOS	6.DESARROLLO COMUNITARIO	OPERACIÓN DEL CENTRO DE ATENCIÓN A LA VIOLENCIA INTRAFAMILIAR DE ZACATECAS (CAVIZ)	COBERTURA ESTATAL	VARIAS	ene-2013	dic-2013	3,636,026.00	-	3,636,026.00	-	-	-	-	975,673.71	-	975,673.71	-	-	-	-	26.83%	65.54%	Persona	5610	3677	1683	3927	5.2.1	4	
DESARROLLO SOCIAL	12.COBERTURA ESTATAL	SDIF	TRANSFERENCIAS Y SUBSIDIOS	SS.ASISTENCIA SOCIAL Y SERVICIOS COMUNITARIOS	6.DESARROLLO COMUNITARIO	OPERACIÓN DE LA ATENCIÓN Y GESTIÓN CIUDADANA (ENTREGA DE APOYOS)	COBERTURA ESTATAL	VARIAS	ene-2013	dic-2013	2,470,149.00	-	2,470,149.00	-	-	-	-	948,670.74	-	948,670.74	-	-	-	-	38.41%	32.28%	Persona	4960	1601	1984	2976	5.2.1	4	META BAJA DEBIDO AL PROCESO ELECTORAL
DESARROLLO SOCIAL	12.COBERTURA ESTATAL	SDIF	TRANSFERENCIAS Y SUBSIDIOS	SS.ASISTENCIA SOCIAL Y SERVICIOS COMUNITARIOS	6.DESARROLLO COMUNITARIO	OPERACIÓN Y CONTROL DEL PROGRAMA FARMACIAS SUMAR	COBERTURA ESTATAL	VARIAS	ene-2013	dic-2013	16,310,820.00	-	16,310,820.00	-	-	-	-	6,638,210.29	-	6,638,210.29	-	-	-	-	40.70%	83.33%	Proyecto	30	25	25000	25000	5.2.1	4	
DESARROLLO SOCIAL	12.COBERTURA ESTATAL	SDIF	TRANSFERENCIAS Y SUBSIDIOS	SS.ASISTENCIA SOCIAL Y SERVICIOS COMUNITARIOS	6.DESARROLLO COMUNITARIO	REALIZACIÓN DE EVENTOS ESPECIALES	COBERTURA ESTATAL	VARIAS	ene-2013	dic-2013	8,000,000.00	-	8,000,000.00	-	-	-	-	5,242,072.74	-	5,242,072.74	-	-	-	-	65.53%	22.64%	Evento	53	12	50000	50000	5.2.1	4	META BAJA DEBIDO AL PROCESO ELECTORAL
DESARROLLO SOCIAL	12.COBERTURA ESTATAL	SDIF	TRANSFERENCIAS Y SUBSIDIOS	SS.ASISTENCIA SOCIAL Y SERVICIOS COMUNITARIOS	6.DESARROLLO COMUNITARIO	COMUNICACIÓN SOCIAL DE LAS ACTIVIDADES REALIZADAS POR EL SEDIF	COBERTURA ESTATAL	VARIAS	ene-2013	dic-2013	58,744.00	-	58,744.00	-	-	-	-	-	-	-	-	-	-	-	0.00%	48.70%	Documento	154	75	0	0	5.2.1	4	EL RECURSO ESTA ETIQUETADO PARA REMODELACIÓN, POR LO QUE AUN NO SE HA EJERCIDO.
DESARROLLO SOCIAL	12.COBERTURA ESTATAL	SDIF	TRANSFERENCIAS Y SUBSIDIOS	SS.ASISTENCIA SOCIAL Y SERVICIOS COMUNITARIOS	6.DESARROLLO COMUNITARIO	OPERACIÓN Y CONTROL DEL PARQUE ZOOLOGICO LA ENCANTADA	COBERTURA ESTATAL	VARIAS	ene-2013	dic-2013	4,742,433.00	-	4,742,433.00	-	-	-	-	994,384.33	-	994,384.33	-	-	-	-	20.97%	100.00%	Proyecto	1	1	25000	25000	5.2.1	4	
DESARROLLO SOCIAL	12.COBERTURA ESTATAL	SDIF	TRANSFERENCIAS Y SUBSIDIOS	SS.ASISTENCIA SOCIAL Y SERVICIOS COMUNITARIOS	6.DESARROLLO COMUNITARIO	CAPACITACIÓN Y SEGUIMIENTO A LOS SMDIF	COBERTURA ESTATAL	VARIAS	ene-2013	dic-2013	2,406,411.00	-	2,406,411.00	-	-	-	-	519,471.18	-	519,471.18	-	-	-	-	21.59%	58.49%	Evento	53	31	446	598	5.2.1	5	
DESARROLLO SOCIAL	12.COBERTURA ESTATAL	SDIF	TRANSFERENCIAS Y SUBSIDIOS	SS.ASISTENCIA SOCIAL Y SERVICIOS COMUNITARIOS	6.DESARROLLO COMUNITARIO	SEGUIMIENTO Y EVALUACIÓN DE LOS PROGRAMAS DEL SEDIF	COBERTURA ESTATAL	VARIAS	ene-2013	dic-2013	150,000.00	-	150,000.00	-	-	-	-	150,000.00	-	150,000.00	-	-	-	-	100.00%	100.00%	Seguimiento	38	38	0	0	5.2.1	6	
DESARROLLO SOCIAL	12.COBERTURA ESTATAL	SDIF	TRANSFERENCIAS Y SUBSIDIOS	SS.ASISTENCIA SOCIAL Y SERVICIOS COMUNITARIOS	6.DESARROLLO COMUNITARIO	OPERACIÓN Y CONTROL DEL SISTEMA INTEGRAL DE INFORMACIÓN EN ASISTENCIA SOCIAL (SIMAS)	COBERTURA ESTATAL	VARIAS	ene-2013	dic-2013	200,000.00	-	200,000.00	-	-	-	-	200,000.00	-	200,000.00	-	-	-	-	100.00%	100.00%	Proyecto	1	1	0	0	5.2.1	7	
DESARROLLO SOCIAL	12.COBERTURA ESTATAL	SDIF	TRANSFERENCIAS Y SUBSIDIOS	SS.ASISTENCIA SOCIAL Y SERVICIOS COMUNITARIOS	6.DESARROLLO COMUNITARIO	OPERACIÓN Y CONTROL DE LOS PROCESOS ADMINISTRATIVOS DE LOS PROGRAMAS OPERATIVOS DEL SEDIF	COBERTURA ESTATAL	VARIAS	ene-2013	dic-2013	376,531.00	-	376,531.00	-	-	-	-	8,300.00	-	8,300.00	-	-	-	-	2.20%	100.00%	Proyecto	1	1	0	0	5.2.1	7	
DESARROLLO SOCIAL	12.COBERTURA ESTATAL	SDIF	TRANSFERENCIAS Y SUBSIDIOS	SS.ASISTENCIA SOCIAL Y SERVICIOS COMUNITARIOS	6.DESARROLLO COMUNITARIO	AMPLIACIÓN DE OFICINAS ADMINISTRATIVAS	COBERTURA ESTATAL	VARIAS	ene-2013	dic-2013	300,000.00	-	300,000.00	-	-	-	-	-	-	-	-	-	-	-	0.00%	0.00%	Capacitación	1	0	0	0	5.2.1	7	
DESARROLLO SOCIAL	08.ZACATECAS	SDIF	TRANSFERENCIAS Y SUBSIDIOS	SS.ASISTENCIA SOCIAL Y SERVICIOS COMUNITARIOS	6.DESARROLLO COMUNITARIO	OPERACIÓN DEL MODELO DE EQUIDAD DE GENERO DEL SEDIF	ZACATECAS	ZACATECAS	ene-2013	dic-2013	50,000.00	-	50,000.00	-	-	-	-	50,000.00	-	50,000.00	-	-	-	-	100.00%	100.00%	Capacitación	1	1	316	438	5.2.1	7	
DESARROLLO SOCIAL	12.COBERTURA ESTATAL	SDIF	TRANSFERENCIAS Y SUBSIDIOS	SS.ASISTENCIA SOCIAL Y SERVICIOS COMUNITARIOS	4.ASISTENCIA SOCIAL A LA SENECTUD	OPERACIÓN DEL PROGRAMA SUMANDO A LOS ABUELOS (ENTREGA DE APOYOS)	COBERTURA ESTATAL	VARIAS	ene-2013	dic-2013	10,794,208.00	-	10,794,208.00	-	-	-	-	2,833,933.17	-	2,833,933.17	-	-	-	-	26.25%	24.33%	Apoyo	24000	5838	1000	1000	5.2.2	8	META BAJA DEBIDO AL PROCESO ELECTORAL
DESARROLLO SOCIAL	08.ZACATECAS	SDIF	TRANSFERENCIAS Y SUBSIDIOS	SS.ASISTENCIA SOCIAL Y SERVICIOS COMUNITARIOS	4.ASISTENCIA SOCIAL A LA SENECTUD	OPERACIÓN DEL CORO DEL ADULTO MAYOR	ZACATECAS	ZACATECAS	ene-2013	dic-2013	200,000.00	-	200,000.00	-	-	-	-	27,840.91	-	27,840.91	-	-	-	-	13.92%	100.00%	Proyecto	1	1	25	25	5.2.2	8	
DESARROLLO SOCIAL	08.ZACATECAS	SDIF	TRANSFERENCIAS Y SUBSIDIOS	SS.ASISTENCIA SOCIAL Y SERVICIOS COMUNITARIOS	4.ASISTENCIA SOCIAL A LA SENECTUD	ATENCIÓN INTEGRAL AL ADULTO MAYOR EN LA CASA DE LA TERCERA EDAD	GUADALUPE	GUADALUPE	ene-2013	dic-2013	2,616,800.00	-	2,616,800.00	-	-	-	-	888,128.30	-	888,128.30	-	-	-	-	33.94%	96.00%	Persona	50	48	25	25	5.2.2	8	
DESARROLLO SOCIAL	08.ZACATECAS	SDIF	TRANSFERENCIAS Y SUBSIDIOS	SS.ASISTENCIA SOCIAL Y SERVICIOS COMUNITARIOS	4.ASISTENCIA SOCIAL A LA SENECTUD	ATENCIÓN INTEGRAL A LAS PERSONAS ADULTAS MAYORES EN LA CASA DEL ABUELO (ESTANCIA DE DÍA)	ZACATECAS	ZACATECAS	ene-2013	dic-2013	1,730,379.00	-	1,730,379.00	-	-	-	-	604,845.73	-	604,845.73	-	-	-	-	34.95%	100.00%	Persona	85	85	35	50	5.2.2	8	
DESARROLLO SOCIAL	12.COBERTURA ESTATAL	SDIF	TRANSFERENCIAS Y SUBSIDIOS	SS.ASISTENCIA SOCIAL Y SERVICIOS COMUNITARIOS	1.NUTRICION, ALIMENTACION Y SALUD	ASISTENCIA MEDICA A LA POBLACIÓN VULNERABLE POR MEDIO DEL PROGRAMA ASISTENCIA DIF EN MOVIMIENTO (ADFAM)	COBERTURA ESTATAL	VARIAS	ene-2013	dic-2013	11,703,738.00	-	11,703,738.00	-	-	-	-	2,915,229.20	-	2,915,229.20	-	-	-	-	24.91%	100.00%	Programa	1	1	28174	36262	5.4.1	9	
DESARROLLO SOCIAL	08.ZACATECAS	SDIF	TRANSFERENCIAS Y SUBSIDIOS	SS.ASISTENCIA SOCIAL Y SERVICIOS COMUNITARIOS	1.NUTRICION, ALIMENTACION Y SALUD	TERMINACIÓN DE LA REMODELACIÓN DEL CENTRO DE SERVICIOS MEDICOS INTEGRALES	ZACATECAS	ZACATECAS	ene-2013	dic-2013	291,049.00	-	291,049.00	-	-	-	-	291,049.00	-	291,049.00	-	-	-	-	100.00%	100.00%	Obra	1	1	0	0	5.4.1	9	
DESARROLLO SOCIAL	12.COBERTURA ESTATAL	SDIF	TRANSFERENCIAS Y SUBSIDIOS	SS.ASISTENCIA SOCIAL Y SERVICIOS COMUNITARIOS	1.NUTRICION, ALIMENTACION Y SALUD	ATENCIÓN A LAS PERSONAS CON DISCAPACIDAD POR MEDIO DEL CREE ZACATECAS Y LAS UNIDADES BASICAS DE REHABILITACION	COBERTURA ESTATAL	VARIAS	ene-2013	dic-2013	319,752.00	-	319,752.00	-	-	-	-	91,077.72	-	91,077.72	-	-	-	-	28.48%	47.72%	Persona	45703	23240	19481	29222	5.4.1	9	
DESARROLLO SOCIAL	12.COBERTURA ESTATAL	SDIF	FONDO PARA LA ACCESIBILIDAD EN EL TRANSPORTE PUBLICO	SS.ASISTENCIA SOCIAL Y SERVICIOS COMUNITARIOS	1.NUTRICION, ALIMENTACION Y SALUD	ADQUISICIÓN DE VEHICULOS CON ACCESIBILIDAD PARA LAS PERSONAS CON DISCAPACIDAD	COBERTURA ESTATAL	VARIAS	jul-2013	dic-2013	20,672,861.00	20,672,861.00	-	-	-	-	-	-	-	-	-	-	-	-	0.00%	0.00%	Proyecto	1	0	25704	25704	5.4.1	9	
TURISMO Y CULTURA	08.ZACATECAS	JPCMCZT	ESTATAL	UE.SITIOS HISTORICOS Y CULTURALES	3.ADMINISTRACIÓN	CERTIFICACIÓN DEL PROGRAMA FEDERAL DE DESARROLLO URBANO INTEGRAL SUSTENTABLE EN EL CENTRO HISTÓRICO.	ZACATECAS	ZACATECAS	mar-2013	jun-2013	2,200,000.00	-	2,200,000.00	-	-	-	-	-	-	-	-	-	-	-	0.00%	0.00%	Certificado	1	0	16231	17043	5.6.1	1	
TURISMO Y CULTURA	08.ZACATECAS	IZC	ESTATAL	UE.SITIOS HISTORICOS Y CULTURALES	3.ADMINISTRACIÓN	REGISTRO DE CONSULTAS DEL AHEZ	ZACATECAS	ZACATECAS	ene-2013	dic-2013	100,000.00	-	100,000.00	-	-	-	-	-	-	-	-	-	-	-	0.00%	58.00%	Persona	1069	620	534	535	5.6.1	1	
TURISMO Y CULTURA	08.ZACATECAS	IZC	ESTATAL	UE.SITIOS HISTORICOS Y CULTURALES	3.ADMINISTRACIÓN	PROGRAMA VISITA A TUS MUSEOS	ZACATECAS	ZACATECAS	ene-2013	dic-2013	100,000.00	-	100,000.00	-	-	-	-	-	-	-	-	-	-	-	0.00%	15.00%	Persona	20000	3000	10000	10000	5.6.1	1	
TURISMO Y CULTURA	12.COBERTURA ESTATAL	IZC	ESTATAL	UE.SITIOS HISTORICOS Y CULTURALES	3.ADMINISTRACIÓN	REGISTRO DEL PATRIMONIO CULTURAL MATERIAL E INMATERIAL	COBERTURA ESTATAL	VARIAS	ene-2013	dic-2013	100,000.00	-	100,000.00	-	-	-	-	-	-	-	-	-	-	-	0.00%	7.80%	Documento	500	39	0	0	5.6.1	1	
TURISMO Y CULTURA	12.COBERTURA ESTATAL	IZC	ESTATAL	UE.SITIOS HISTORICOS Y CULTURALES	2.RESTAURACIÓN - CONSERVACIÓN	PROGRAMA DE EQUIPAMIENTO Y RESTAURACIÓN DE BIENES CULTURALES	COBERTURA ESTATAL	VARIAS	ene-2013	dic-2013	3,000,000.00	-	3,000,000.00	-	-	-	-	-	-	-	-	-	-	-	0.00%	78.05%	Proyecto	41	32	0	0	5.6.1	1	
TURISMO Y CULTURA	12.COBERTURA ESTATAL	IZC	ESTATAL	SS.ASISTENCIA SOCIAL Y SERVICIOS COMUNITARIOS	6.DESARROLLO COMUNITARIO	FORTALECIMIENTO DE LA DESCENTRALIZACIÓN MUNICIPAL	COBERTURA ESTATAL	VARIAS	ene-2013	dic-2013	2,500,000.00	-	2,500,000.00	-	-	-	-	-	-	-	-	-	-	-	0.00%	0.00%	Convenio	1	0	20000	20000	5.6.2	2	
TURISMO Y CULTURA	12.COBERTURA ESTATAL	IZC	ESTATAL	SS.ASISTENCIA SOCIAL Y SERVICIOS COMUNITARIOS	6.DESARROLLO COMUNITARIO	APOYAR AGRUPACIONES COMUNITARAS AUTOGESTIVAS	COBERTURA ESTATAL	VARIAS	ene-2013	dic-2013	500,000.00	-	500,000.00	-	-	-	-	-	-	-	-	-	-	-	0.00%	0.00%	Agrupación	50	0	250	250	5.6.2	2	
TURISMO Y CULTURA	12.COBERTURA ESTATAL	IZC	ESTATAL	SS.ASISTENCIA SOCIAL Y SERVICIOS COMUNITARIOS	6.DESARROLLO COMUNITARIO	GESTIÓN REGIONAL	COBERTURA ESTATAL	VARIAS	ene-2013	dic-2013	1,000,000.00	-	1,000,000.00	-	-	-	-	-	-	-	-	-	-	-	0.00%	0.00%	Proyecto	4	0	0	0	5.6.2	2	

GOBIERNO DEL ESTADO DE ZACATECAS
UNIDAD DE PLANEACIÓN
PROGRAMA OPERATIVO ANUAL 2013
POR EJE

SECTOR	REGIÓN	DEPENDENCIA	FONDO O MODALIDAD DE INVERSIÓN	PROGRAMA	SUBPROGRAMA	DESCRIPCIÓN DE LA OBRA O ACCIÓN	MUNICIPIO	LOCALIDAD	FECHA DE:		ESTRUCTURA FINANCIERA 2013 (PESOS) PROGRAMADA							ESTRUCTURA FINANCIERA 2013 (PESOS) EJERCIDA							AVANCE %		METAS TOTALES		BENEFICIARIOS		PED	NUMERO DEL PROYECTO	OBSERVACIONES
									INICIO dd/mm/aaaa	TÉRMINO dd/mm/aaaa	TOTAL	FEDERAL	ESTATAL	MUNICIPAL	PARTICIPANTES	CRÉDITO	OTROS	TOTAL	FEDERAL	ESTATAL	MUNICIPAL	PARTICIPANTES	CRÉDITO	OTROS	FINANCIERO	FÍSICO	UNIDAD DE MEDIDA	PROGRAMADAS	ALCANZADAS	HOMBRES	MUJERES	EJE, LÍNEA ESTRATÉGICA, ESTRATEGIA		
TURISMO Y CULTURA	08,ZACATECAS	IZC	ESTATAL	UE.SITIOS HISTORICOS Y CULTURALES	3.ADMINISTRACIÓN	DISEÑAR MÓDULOS COMPLEMENTAROS DEL SIC	ZACATECAS	ZACATECAS	ene-2013	dic-2013	500,000.00	-	500,000.00	-	-	-	-	-	-	-	-	-	-	-	0.00%	0.00%	Módulo	4	0	0	0	5.6.2	2	
TURISMO Y CULTURA	08,ZACATECAS	IZC	ESTATAL	UE.SITIOS HISTORICOS Y CULTURALES	3.ADMINISTRACIÓN	REALIZAR CONVENIOS DEL FONDO DE FESTIVALES	ZACATECAS	ZACATECAS	ene-2013	dic-2013	1,500,000.00	-	1,500,000.00	-	-	-	-	-	-	-	-	-	-	-	0.00%	100.00%	Convenio	18	18	0	0	5.6.2	2	
TURISMO Y CULTURA	08,ZACATECAS	IZC	ESTATAL	UE.SITIOS HISTORICOS Y CULTURALES	3.ADMINISTRACIÓN	PUBLICACIONES DEL IZC	ZACATECAS	ZACATECAS	ene-2013	dic-2013	600,000.00	-	600,000.00	-	-	-	-	-	-	-	-	-	-	-	0.00%	42.50%	Libro	40	17	0	0	5.6.3	3	
TURISMO Y CULTURA	12,COBERTURA ESTATAL	IZC	ESTATAL	SS.ASISTENCIA SOCIAL Y SERVICIOS COMUNITARIOS	6.DESARROLLO COMUNITARIO	ESTÍMULOS DE PROGRAMAS CONACULTA	COBERTURA ESTATAL	VARIAS	ene-2013	dic-2013	2,500,000.00	-	2,500,000.00	-	-	-	-	-	-	-	-	-	-	-	0.00%	0.00%	Estímulo	60	0	30	30	5.6.3	3	
TURISMO Y CULTURA	12,COBERTURA ESTATAL	IZC	ESTATAL	UE.SITIOS HISTORICOS Y CULTURALES	3.ADMINISTRACIÓN	ESTÍMULOS DE PROGRAMAS IZC	COBERTURA ESTATAL	VARIAS	ene-2013	dic-2013	4,450,000.00	-	4,450,000.00	-	-	-	-	-	-	-	-	-	-	-	0.00%	54.31%	Estímulo	116	63	58	58	5.6.3	3	
TURISMO Y CULTURA	08,ZACATECAS	IZC	ESTATAL	UE.SITIOS HISTORICOS Y CULTURALES	3.ADMINISTRACIÓN	ACCIONES PARA FOMENTAR LA EQUIDAD DE GÉNERO	ZACATECAS	ZACATECAS	ene-2013	dic-2013	150,000.00	-	150,000.00	-	-	-	-	-	-	-	-	-	-	-	0.00%	0.00%	Actividad	3	0	164	106	5.6.3	3	
TURISMO Y CULTURA	12,COBERTURA ESTATAL	IZC	ESTATAL	UF.FOMENTO AL TURISMO	4.TURISMO SOCIAL	COORDINACIÓN DE LA RED DE FESTIVALES	COBERTURA ESTATAL	VARIAS	ene-2013	dic-2013	20,300,000.00	-	20,300,000.00	-	-	-	-	-	-	-	-	-	-	-	0.00%	125.65%	Evento	503	632	244250	244250	5.6.4	4	
TURISMO Y CULTURA	12,COBERTURA ESTATAL	IZC	ESTATAL	UE.SITIOS HISTORICOS Y CULTURALES	3.ADMINISTRACIÓN	PROGRAMA DE EXPOSICIONES IZC	COBERTURA ESTATAL	VARIAS	ene-2013	dic-2013	4,630,000.00	-	4,630,000.00	-	-	-	-	-	-	-	-	-	-	-	0.00%	57.50%	Evento	80	46	4000	4000	5.6.4	4	
TURISMO Y CULTURA	12,COBERTURA ESTATAL	IZC	ESTATAL	UE.SITIOS HISTORICOS Y CULTURALES	3.ADMINISTRACIÓN	ACTIVIDADES DE DIFUSIÓN DE LA CINETECA	COBERTURA ESTATAL	VARIAS	ene-2013	dic-2013	500,000.00	-	500,000.00	-	-	-	-	-	-	-	-	-	-	-	0.00%	56.31%	Actividad	444	250	17660	17660	5.6.4	4	
TURISMO Y CULTURA	08,ZACATECAS	IZC	ESTATAL	UE.SITIOS HISTORICOS Y CULTURALES	3.ADMINISTRACIÓN	ACTIVIDADES CULTURALES MULTIDISCIPLINARIAS DE LAS ÁREAS DEL IZC	ZACATECAS	ZACATECAS	ene-2013	dic-2013	892,500.00	-	892,500.00	-	-	-	-	-	-	-	-	-	-	-	0.00%	23.66%	Actividad	186	44	10670	10671	5.6.4	4	
TURISMO Y CULTURA	08,ZACATECAS	IZC	ESTATAL	UE.SITIOS HISTORICOS Y CULTURALES	3.ADMINISTRACIÓN	PRE FESTEJOS DE CENTENARIO DE LA TOMA DE ZACATECAS	ZACATECAS	ZACATECAS	ene-2013	dic-2013	200,000.00	-	200,000.00	-	-	-	-	-	-	-	-	-	-	-	0.00%	55.00%	Evento	20	11	1500	1500	5.6.4	4	
TURISMO Y CULTURA	12,COBERTURA ESTATAL	IZC	ESTATAL	SS.ASISTENCIA SOCIAL Y SERVICIOS COMUNITARIOS	6.DESARROLLO COMUNITARIO	PROGRAMAS DE DIFUSIÓN CULTURAL CONACULTA	COBERTURA ESTATAL	VARIAS	ene-2013	dic-2013	2,300,000.00	-	2,300,000.00	-	-	-	-	-	-	-	-	-	-	-	0.00%	7.82%	Evento	179	14	15685	15685	5.6.4	4	
TURISMO Y CULTURA	12,COBERTURA ESTATAL	IZC	ESTATAL	UE.SITIOS HISTORICOS Y CULTURALES	3.ADMINISTRACIÓN	EVENTOS ESPECIALES DE DIFUSIÓN	COBERTURA ESTATAL	VARIAS	ene-2013	dic-2013	1,300,000.00	-	1,300,000.00	-	-	-	-	-	-	-	-	-	-	-	0.00%	54.39%	Evento	57	31	8000	8000	5.6.4	4	
TURISMO Y CULTURA	08,ZACATECAS	IZC	ESTATAL	SS.ASISTENCIA SOCIAL Y SERVICIOS COMUNITARIOS	6.DESARROLLO COMUNITARIO	DIFUSIÓN PERMANENTE	ZACATECAS	ZACATECAS	ene-2013	dic-2013	2,798,700.00	-	2,798,700.00	-	-	-	-	-	-	-	-	-	-	-	0.00%	67.37%	Evento	190	128	37800	37800	5.6.4	4	
TURISMO Y CULTURA	12,COBERTURA ESTATAL	IZC	ESTATAL	UE.SITIOS HISTORICOS Y CULTURALES	3.ADMINISTRACIÓN	TALLERES DE SENSIBILIZACIÓN CULTURAL DE INICIACIÓN ARTÍSTICA	COBERTURA ESTATAL	VARIAS	ene-2013	dic-2013	40,000.00	-	40,000.00	-	-	-	-	-	-	-	-	-	-	-	0.00%	55.45%	Taller	312	173	4350	4350	5.6.5	5	
TURISMO Y CULTURA	08,ZACATECAS	IZC	ESTATAL	UE.SITIOS HISTORICOS Y CULTURALES	3.ADMINISTRACIÓN	TALLERES DE FORMACIÓN CULTURAL PROFESIONAL	ZACATECAS	ZACATECAS	ene-2013	dic-2013	250,000.00	-	250,000.00	-	-	-	-	-	-	-	-	-	-	-	0.00%	17.50%	Taller	80	14	1209	1209	5.6.5	5	
TURISMO Y CULTURA	08,ZACATECAS	IZC	ESTATAL	UE.SITIOS HISTORICOS Y CULTURALES	3.ADMINISTRACIÓN	CENTRO DE FORMACIÓN Y PRODUCCIÓN DE GRABADO	ZACATECAS	ZACATECAS	ene-2013	dic-2013	550,000.00	-	550,000.00	-	-	-	-	-	-	-	-	-	-	-	0.00%	41.67%	Taller	12	5	90	90	5.6.5	5	
EDUCACIÓN	12,COBERTURA ESTATAL	INCUFIDEZ	RAMO 33	RG.ACCIONES RELEVANTES	1.PROYECTOS ESPECIALES.	REALIZACIÓN DE TORNEOS DEPORTIVOS ESCOLARES	COBERTURA ESTATAL	VARIAS	may-2013	jun-2013	250,000.00	-	250,000.00	-	-	-	-	250,000.00	-	250,000.00	-	-	-	-	100.00%	99.59%	Alumno	1640	1420	820	820	5.7.1	1	
EDUCACIÓN	12,COBERTURA ESTATAL	INCUFIDEZ	ORGANISMOS PUBLICOS DESCENTRALIZADOS	RG.ACCIONES RELEVANTES	1.PROYECTOS ESPECIALES.	PREVENCIÓN DE CONDUCTAS ANTISOCIALES A TRAVÉS DE LA ACTIVIDAD FÍSICA Y EL DEPORTE	COBERTURA ESTATAL	VARIAS	feb-2013	ago-2013	340,000.00	-	340,000.00	-	-	-	-	260,000.00	-	260,000.00	-	-	-	-	76.47%	50.00%	Evento	60	30	2400	2400	5.7.1	1	
EDUCACIÓN	12,COBERTURA ESTATAL	INCUFIDEZ	ORGANISMOS PUBLICOS DESCENTRALIZADOS	RG.ACCIONES RELEVANTES	1.PROYECTOS ESPECIALES.	EJECUCIÓN DE LOS CURSOS DE VERANO EN EL DEPORTE Y LA ACTIVIDAD FÍSICA	COBERTURA ESTATAL	VARIAS	jul-2013	jul-2013	50,000.00	-	50,000.00	-	-	-	-	50,000.00	-	50,000.00	-	-	-	-	100.00%	130.00%	Alumno	500	650	250	250	5.7.1	1	
EDUCACIÓN	08,ZACATECAS	INCUFIDEZ	ORGANISMOS PUBLICOS DESCENTRALIZADOS	RG.ACCIONES RELEVANTES	1.PROYECTOS ESPECIALES.	CONTROL DE CENTROS DE ACTIVIDAD FÍSICA Y DEPORTIVA QUE OPERAN EN INSTALACIONES DEL INCUFIDEZ	ZACATECAS	ZACATECAS	ene-2013	dic-2013	60,000.00	-	60,000.00	-	-	-	-	40,000.00	-	40,000.00	-	-	-	-	66.67%	48.89%	Persona	1800	880	900	900	5.7.1	1	
EDUCACIÓN	12,COBERTURA ESTATAL	INCUFIDEZ	ORGANISMOS PUBLICOS DESCENTRALIZADOS	RG.ACCIONES RELEVANTES	1.PROYECTOS ESPECIALES.	IMPLEMENTACIÓN DE LAS JORNADAS "SÚMATE A LA PREVENCIÓN A TRAVÉS DEL DEPORTE"	COBERTURA ESTATAL	VARIAS	mar-2013	nov-2013	350,000.00	-	350,000.00	-	-	-	-	240,000.00	-	240,000.00	-	-	-	-	68.57%	16.11%	Participante	2700	435	1350	1350	5.7.1	1	
EDUCACIÓN	12,COBERTURA ESTATAL	INCUFIDEZ	ORGANISMOS PUBLICOS DESCENTRALIZADOS	RG.ACCIONES RELEVANTES	1.PROYECTOS ESPECIALES.	APOYO A EVENTOS DEL DEPORTE ADAPTADO	COBERTURA ESTATAL	VARIAS	jun-2013	jun-2013	180,000.00	-	180,000.00	-	-	-	-	160,000.00	-	160,000.00	-	-	-	-	88.89%	17.78%	Participante	180	32	90	90	5.7.1	1	
EDUCACIÓN	12,COBERTURA ESTATAL	INCUFIDEZ	ORGANISMOS PUBLICOS DESCENTRALIZADOS	RG.ACCIONES RELEVANTES	1.PROYECTOS ESPECIALES.	BECAS Y ESTIMULOS PARA DEPORTISTAS CON DISCAPACIDAD	COBERTURA ESTATAL	VARIAS	ene-2013	dic-2013	150,000.00	-	150,000.00	-	-	-	-	100,000.00	-	100,000.00	-	-	-	-	66.67%	80.00%	Beca	15	12	7	7	5.7.1	1	
EDUCACIÓN	12,COBERTURA ESTATAL	INCUFIDEZ	ORGANISMOS PUBLICOS DESCENTRALIZADOS	RG.ACCIONES RELEVANTES	1.PROYECTOS ESPECIALES.	APOYOS PARA ESCUELAS Y MUNICIPIOS	COBERTURA ESTATAL	VARIAS	ene-2013	dic-2013	600,000.00	-	600,000.00	-	-	-	-	413,332.00	-	413,332.00	-	-	-	-	68.89%	112.50%	Apoyo	24	27	240	240	5.7.1	1	
EDUCACIÓN	01,FRESNILLO	INCUFIDEZ	OTROS	RG.ACCIONES RELEVANTES	1.PROYECTOS ESPECIALES.	APOYO A LAS ACTIVIDADES OPERATIVAS Y ADMINISTRATIVAS DE LA ALBERCA JACOBO QUIRNO	FRESNILLO	FRESNILLO	ene-2013	dic-2013	1,797,770.00	-	-	-	-	-	-	1,797,770.00	-	-	-	-	-	-	0.00%	0.00%	Estímulo	147	0	21	9	5.7.1	1	
EDUCACIÓN	08,ZACATECAS	INCUFIDEZ	OTROS	RG.ACCIONES RELEVANTES	1.PROYECTOS ESPECIALES.	APOYO A LAS ACTIVIDADES OPERATIVAS Y ADMINISTRATIVAS DE LA ALBERCA OLIMPICA DE ZACATECAS	ZACATECAS	ZACATECAS	ene-2013	dic-2013	6,303,112.00	-	-	-	-	-	-	6,303,112.00	-	-	-	-	-	-	0.00%	0.00%	Estímulo	1107	0	107	42	5.7.1	1	
EDUCACIÓN	08,ZACATECAS	INCUFIDEZ	OTROS	RG.ACCIONES RELEVANTES	1.PROYECTOS ESPECIALES.	EJECUCIÓN DE PROGRAMAS DE NATACIÓN EN LA ALBERCA OLIMPICA DE ZACATECAS	ZACATECAS	ZACATECAS	ene-2013	dic-2013	710,784.00	-	-	-	-	-	-	710,784.00	-	-	-	-	-	-	0.00%	0.00%	Persona	172968	0	69187	103781	5.7.1	1	
EDUCACIÓN	01,FRESNILLO	INCUFIDEZ	OTROS	RG.ACCIONES RELEVANTES	1.PROYECTOS ESPECIALES.	EJECUCIÓN DE PROGRAMAS DE NATACIÓN EN LA ALBERCA JACOBO QUIRNO	FRESNILLO	FRESNILLO	ene-2013	dic-2013	50,400.00	-	-	-	-	-	-	50,400.00	-	-	-	-	-	-	0.00%	0.00%	Alumno	1100	0	440	660	5.7.1	1	
EDUCACIÓN	08,ZACATECAS	INCUFIDEZ	OTROS	RG.ACCIONES RELEVANTES	1.PROYECTOS ESPECIALES.	ASISTENCIA DE DEPORTISTAS EN VILLAS DEPORTIVAS	ZACATECAS	ZACATECAS	ene-2013	dic-2013	204,442.00	-	-	-	-	-	-	204,442.00	-	-	-	-	-	-	0.00%	0.00%	Persona	10700	0	6420	4280	5.7.1	1	
EDUCACIÓN	12,COBERTURA ESTATAL	INCUFIDEZ	ORGANISMOS PUBLICOS DESCENTRALIZADOS	RG.ACCIONES RELEVANTES	1.PROYECTOS ESPECIALES.	CONTROL DE BECAS ESTATALES	COBERTURA ESTATAL	VARIAS	ene-2013	dic-2013	2,600,000.00	-	2,600,000.00	-	-	-	-	1,840,000.00	-	1,840,000.00	-	-	-	-	70.77%	143.33%	Beca	60	86	30	30	5.7.1	2	
EDUCACIÓN	12,COBERTURA ESTATAL	INCUFIDEZ	ORGANISMOS PUBLICOS DESCENTRALIZADOS	RG.ACCIONES RELEVANTES	1.PROYECTOS ESPECIALES.	OTORGAMIENTO DE APOYOS A LAS ASOCIACIONES DEPORTIVAS ESTATALES	COBERTURA ESTATAL	VARIAS	ene-2013	dic-2013	400,000.00	-	400,000.00	-	-	-	-	250,000.00	-	250,000.00	-	-	-	-	62.50%	58.18%	Persona	2200	1280	1100	1100	5.7.1	2	
EDUCACIÓN	12,COBERTURA ESTATAL	INCUFIDEZ	ORGANISMOS PUBLICOS DESCENTRALIZADOS	RG.ACCIONES RELEVANTES	1.PROYECTOS ESPECIALES.	APOYO A DEPORTISTAS DESTACADOS	COBERTURA ESTATAL	VARIAS	ene-2013	dic-2013	2,500,000.00	-	2,500,000.00	-	-	-	-	2,000,000.00	-	2,000,000.00	-	-	-	-	80.00%	63.33%	Persona	240	152	120	120	5.7.1	2	
EDUCACIÓN	12,COBERTURA ESTATAL	INCUFIDEZ	ORGANISMOS PUBLICOS DESCENTRALIZADOS	RG.ACCIONES RELEVANTES	1.PROYECTOS ESPECIALES.	APOYOS PARA LA PROTOCOLIZACIÓN DE LAS ASOCIACIONES DEPORTIVAS ESTATALES	COBERTURA ESTATAL	VARIAS	feb-2013	oct-2013	15,000.00	-	15,000.00	-	-	-	-	12,000.00	-	12,000.00	-	-	-	-	80.00%	40.00%	Apoyo	5	2	12	12	5.7.1	2	
EDUCACIÓN	12,COBERTURA ESTATAL	INCUFIDEZ	ORGANISMOS PUBLICOS DESCENTRALIZADOS	RG.ACCIONES RELEVANTES	1.PROYECTOS ESPECIALES.	APOYO AL PROGRAMA DE RESERVA ESTATAL	COBERTURA ESTATAL	VARIAS	ene-2013	dic-2013	200,000.00	-	200,000.00	-	-	-	-	160,000.00	-	160,000.00	-	-	-	-	80.00%	125.00%	Maestro	20	25	150	150	5.7.1	2	
EDUCACIÓN	12,COBERTURA ESTATAL	INCUFIDEZ	ORGANISMOS PUBLICOS DESCENTRALIZADOS	RG.ACCIONES RELEVANTES	1.PROYECTOS ESPECIALES.	APOYOS A LA CAPACITACIÓN (CURSOS TALLERES CONFERENCIAS)	COBERTURA ESTATAL	VARIAS	feb-2013	sep-2013	207,500.00	-	207,500.00	-	-	-	-	187,500.00	-	187,500.00	-	-	-	-	90.36%	30.92%	Persona	1200	371	600	600	5.7.1	3	
EDUCACIÓN	12,COBERTURA ESTATAL	INCUFIDEZ	ORGANISMOS PUBLICOS DESCENTRALIZADOS	RG.ACCIONES RELEVANTES	1.PROYECTOS ESPECIALES.	PARTICIPACIÓN DE ZACATECAS EN LOS JUEGOS DEPORTIVOS ESCOLARES	COBERTURA ESTATAL	VARIAS	jun-2013	jun-2013	250,000.00	-	250,000.00	-	-	-	-	250,000.00	-	250,000.00	-	-	-	-	100.00%	383.33%	Participante	360	1380	180	180	5.7.1	4	LA META PROGRAMADA RESULTÓ BAJA CON RELACIÓN A LA ALCANZADA.
EDUCACIÓN	08,ZACATECAS	INCUFIDEZ	ORGANISMOS PUBLICOS DESCENTRALIZADOS	RG.ACCIONES RELEVANTES	1.PROYECTOS ESPECIALES.	ORGANIZACIÓN DE LOS EVENTOS DEPORTIVOS DE FERIA	ZACATECAS	ZACATECAS	sep-2013	sep-2013	700,000.00	-	700,000.00	-	-	-	-	-	-	-	-	-	-	-	0.00%	0.00%	Participante	2400	0	1200	1200	5.7.1	4	

GOBIERNO DEL ESTADO DE ZACATECAS
UNIDAD DE PLANEACIÓN
PROGRAMA OPERATIVO ANUAL 2013
POR EJE

SECTOR	REGIÓN	DEPENDENCIA	FONDO O MODALIDAD DE INVERSIÓN	PROGRAMA	SUBPROGRAMA	DESCRIPCIÓN DE LA OBRA O ACCIÓN	MUNICIPIO	LOCALIDAD	FECHA DE:		ESTRUCTURA FINANCIERA 2013 (PESOS) PROGRAMADA							ESTRUCTURA FINANCIERA 2013 (PESOS) EJERCIDA							AVANCE %		METAS TOTALES		BENEFICIARIOS			PED	NUMERO DEL PROYECTO	OBSERVACIONES
									INICIO mmm AAAA	TÉRMINO mmm AAAA	TOTAL	FEDERAL	ESTATAL	MUNICIPAL	PARTICIPANTES	CRÉDITO	OTROS	TOTAL	FEDERAL	ESTATAL	MUNICIPAL	PARTICIPANTES	CRÉDITO	OTROS	FINANCIERO	FÍSICO	UNIDAD DE MEDIDA	PROGRAMADAS	ALCANZADAS	HOMBRES	MUJERES	EJE, LÍNEA ESTRATÉGICA, ESTRATEGIA		
EDUCACIÓN	12.COBERTURA ESTATAL	INCUFIDEZ	ORGANISMOS PUBLICOS DESCENTRALIZADOS	RG.ACCIONES RELEVANTES	1.PROYECTOS ESPECIALES.	ORGANIZACIÓN DE LA ETAPA REGIONAL DE LA OLIMPIADA NACIONAL 2013	COBERTURA ESTATAL	VARIAS	mar-2013	abr-2013	3,200,000.00	-	3,200,000.00	-	-	-	-	3,200,000.00	-	3,200,000.00	-	-	-	-	100.00%	57.67%	Participante	5700	3287	2850	2850	5.7.1	4	
EDUCACIÓN	12.COBERTURA ESTATAL	INCUFIDEZ	ORGANISMOS PUBLICOS DESCENTRALIZADOS	RG.ACCIONES RELEVANTES	1.PROYECTOS ESPECIALES.	APOYO A SEDES DE EVENTOS DEPORTIVOS	COBERTURA ESTATAL	VARIAS	ene-2013	ene-2013	710,486.00	-	710,486.00	-	-	-	-	710,486.00	-	710,486.00	-	-	-	-	100.00%	73.33%	Apoyo	45	33	3150	3150	5.7.1	4	
EDUCACIÓN	12.COBERTURA ESTATAL	INCUFIDEZ	ORGANISMOS PUBLICOS DESCENTRALIZADOS	RG.ACCIONES RELEVANTES	1.PROYECTOS ESPECIALES.	PARTICIPACIÓN DE LOS DEPORTISTAS ZACATECANOS EN LA OLIMPIADA Y PARALIMPIADA EN SUS DIVERSAS ETAPAS.	COBERTURA ESTATAL	VARIAS	feb-2013	jul-2013	3,300,000.00	-	3,300,000.00	-	-	-	-	3,000,000.00	-	3,000,000.00	-	-	-	-	90.91%	15.33%	Participante	6250	958	3150	3150	5.7.1	4	LA OLIMPIADA ESTATAL EN QUE PARTICIPAN ALREDEDOR DE 6000 DEPORTISTAS SE REALIZA HASTA LOS MESES DE OCTUBRE Y NOVIEMBRE, SIENDO LA MÁS ECONÓMICA DE LAS ETAPAS DE LA OLIMPIADA NACIONAL
EDUCACIÓN	08.ZACATECAS	INCUFIDEZ	ESTATAL	RG.ACCIONES RELEVANTES	1.PROYECTOS ESPECIALES.	APOYO A CLUBES DEPORTIVOS PROFESIONALES	ZACATECAS	ZACATECAS	abr-2013	abr-2013	2,000,000.00	-	2,000,000.00	-	-	-	-	2,000,000.00	-	2,000,000.00	-	-	-	-	100.00%	100.00%	Acción	2	2	30	30	5.7.1	4	
EDUCACIÓN	12.COBERTURA ESTATAL	INCUFIDEZ	ORGANISMOS PUBLICOS DESCENTRALIZADOS	RG.ACCIONES RELEVANTES	1.PROYECTOS ESPECIALES.	ORGANIZACIÓN DEL CAMPEONATO PANAMERICANO DE CICLISMO	COBERTURA ESTATAL	VARIAS	ago-2013	ago-2013	750,000.00	-	750,000.00	-	-	-	-	750,000.00	-	750,000.00	-	-	-	-	100.00%	51.67%	Participante	300	155	150	150	5.7.1	4	
EDUCACIÓN	12.COBERTURA ESTATAL	INCUFIDEZ	ORGANISMOS PUBLICOS DESCENTRALIZADOS	RG.ACCIONES RELEVANTES	1.PROYECTOS ESPECIALES.	ORGANIZACIÓN DEL CAMPEONATO BMX NIVEL 5	COBERTURA ESTATAL	VARIAS	abr-2013	abr-2013	450,000.00	-	450,000.00	-	-	-	-	-	-	-	-	-	-	-	0.00%	0.00%	Participante	150	0	75	75	5.7.1	4	
EDUCACIÓN	12.COBERTURA ESTATAL	INCUFIDEZ	ORGANISMOS PUBLICOS DESCENTRALIZADOS	RG.ACCIONES RELEVANTES	1.PROYECTOS ESPECIALES.	REALIZACIÓN DEL CAMPEONATO REGIONAL DE NATACIÓN	COBERTURA ESTATAL	VARIAS	jun-2013	jun-2013	300,000.00	-	300,000.00	-	-	-	-	-	-	-	-	-	-	-	0.00%	0.00%	Participante	1050	0	525	525	5.7.1	4	
EDUCACIÓN	12.COBERTURA ESTATAL	INCUFIDEZ	TRANSFERENCIAS Y SUBSIDIOS	RG.ACCIONES RELEVANTES	1.PROYECTOS ESPECIALES.	ORGANIZACIÓN DEL CAMPEONATO PANAMERICANO DE CICLISMO. SEGUNDA ETAPA	COBERTURA ESTATAL	VARIAS	may-2013	may-2013	1,216,000.00	-	1,216,000.00	-	-	-	-	1,216,000.00	-	1,216,000.00	-	-	-	-	100.00%	51.67%	Participante	300	155	150	150	5.7.1	4	
EDUCACIÓN	12.COBERTURA ESTATAL	INCUFIDEZ	OTROS	RG.ACCIONES RELEVANTES	1.PROYECTOS ESPECIALES.	ORGANIZACIÓN DEL CAMPEONATO PANAMERICANO JUNIOR DE RUTA ZACATECAS 2013	COBERTURA ESTATAL	VARIAS	jul-2013	jul-2013	-	-	-	-	-	-	-	-	-	-	-	-	-	-	0.00%	0.00%	Participante	82	0	57	31	5.7.1	4	
EDUCACIÓN	12.COBERTURA ESTATAL	INCUFIDEZ	TRANSFERENCIAS Y SUBSIDIOS	RG.ACCIONES RELEVANTES	1.PROYECTOS ESPECIALES.	VUELTA DEL CENTRO 2013	COBERTURA ESTATAL	VARIAS	ago-2013	ago-2013	240,000.00	-	240,000.00	-	-	-	-	-	-	-	-	-	-	-	0.00%	0.00%	Participante	220	0	160	60	5.7.1	4	
EDUCACIÓN	08.ZACATECAS	INCUFIDEZ	ESTATAL	RG.ACCIONES RELEVANTES	1.PROYECTOS ESPECIALES.	MANTENIMIENTO PREVENTIVO Y CORRECTIVO DE LAS INSTALACIONES DEL INCUFIDEZ	ZACATECAS	ZACATECAS	feb-2013	oct-2013	200,000.00	-	200,000.00	-	-	-	-	-	-	-	-	-	-	-	0.00%	0.00%	Acción	4	0	4500	4500	5.7.1	5	
EDUCACIÓN	08.ZACATECAS	INCUFIDEZ	ESTATAL	RG.ACCIONES RELEVANTES	1.PROYECTOS ESPECIALES.	MONTA DE ESCENARIOS	ZACATECAS	ZACATECAS	ene-2013	dic-2013	144,000.00	-	144,000.00	-	-	-	-	96,000.00	-	96,000.00	-	-	-	-	66.67%	87.50%	Acción	24	21	5000	5000	5.7.1	5	
EDUCACIÓN	08.ZACATECAS	INCUFIDEZ	ORGANISMOS PUBLICOS DESCENTRALIZADOS	RG.ACCIONES RELEVANTES	1.PROYECTOS ESPECIALES.	PROMOCIÓN DE IGUALDAD DE OPORTUNIDADES CON ENFOQUE DE GÉNERO	ZACATECAS	ZACATECAS	ene-2013	dic-2013	120,000.00	-	120,000.00	-	-	-	-	120,000.00	-	120,000.00	-	-	-	-	100.00%	0.00%	Acción	24	0	12	12	5.7.1	6	ACCIÓN AUN NO INICIADA
EDUCACIÓN	08.ZACATECAS	INCUFIDEZ	ORGANISMOS PUBLICOS DESCENTRALIZADOS	RG.ACCIONES RELEVANTES	1.PROYECTOS ESPECIALES.	INFORMACIÓN A LA CIUDADANÍA	ZACATECAS	ZACATECAS	ene-2013	dic-2013	120,000.00	-	120,000.00	-	-	-	-	90,000.00	-	90,000.00	-	-	-	-	75.00%	79.33%	Documento	300	238	150	150	5.7.1	6	
EDUCACIÓN	08.ZACATECAS	INCUFIDEZ	ORGANISMOS PUBLICOS DESCENTRALIZADOS	RG.ACCIONES RELEVANTES	1.PROYECTOS ESPECIALES.	ATENCIÓN A ASUNTOS JURÍDICOS	ZACATECAS	ZACATECAS	ene-2013	dic-2013	530,000.00	-	530,000.00	-	-	-	-	510,000.00	-	510,000.00	-	-	-	-	96.23%	41.67%	Acción	144	60	4500	4500	5.7.1	6	
								TOTAL EJE ZACATECAS JUSTO:			1,089,295,473.05	616,880,430.19	456,929,248.86	6,419,286.00	-	-	9,066,508.00	125,418,509.97	24,645,245.40	100,773,264.57	-	-	-	-								

TOTAL GENERAL:	3,388,854,743.02	1680619232	1596030997	66217039	34920968	0	11066508	418835903.1	65987620.4	330211241.2	10318520.5	10318521	0	2000000																		

GOBIERNO DEL ESTADO DE ZACATECAS
UNIDAD DE PLANEACIÓN
CIERRE DE EJERCICIO 2012
EJE 1.- ZACATECAS SEGURO

LÍNEA ESTRATEGICA	NO. OBRAS	ESTRUCTURA FIANCIERA APROBADA							ESTRUCTURA FIANCIERA EJERCIDA						
		TOTAL	FEDERAL	ESTATAL	MUNICIPAL	PARTICIPANTES	CRÉDITO	OTROS	TOTAL	FEDERAL	ESTATAL	MUNICIPAL	PARTICIPANTES	CRÉDITO	OTROS
1.1.1	4	7,150,244	7,150,244	0	0	0	0	0	6,242,641	6,242,641	0	0	0	0	0
1.1.3	42	136,850,848	98,420,370	14,890,477	0	0	0	23,540,000	91,907,956	47,202,943	13,614,281	0	0	0	10,140,198
1.2.1	6	7,855,250	5,355,250	2,500,000	0	0	0	0	3,668,178	1,168,178	2,500,000	0	0	0	0
1.5.2	1	80,000	0	80,000	0	0	0	0	40,000	0	40,000	0	0	0	0
TOTAL:	**53**	**151,936,342**	**110,925,864**	**17,470,477**	**0**	**0**	**0**	**23,540,000**	**101,858,775**	**54,613,761**	**16,154,281**	**0**	**0**	**0**	**10,140,198**

GOBIERNO DEL ESTADO DE ZACATECAS
UNIDAD DE PLANEACIÓN
CIERRE DE EJERCICIO 2012
EJE 2.- ZACATECAS UNIDO

LÍNEA ESTRATEGICA	NO. OBRAS	ESTRUCTURA FIANCIERA APROBADA							ESTRUCTURA FIANCIERA EJERCIDA						
		TOTAL	FEDERAL	ESTATAL	MUNICIPAL	PARTICIPANTES	CRÉDITO	OTROS	TOTAL	FEDERAL	ESTATAL	MUNICIPAL	PARTICIPANTES	CRÉDITO	OTROS
2.1.1	1	500,000	0	500,000	0	0	0	0	0	0	0	0	0	0	0
2.1.4	11	348,839,238	0	348,839,238	0	0	0	0	277,791,719	0	277,791,719	0	0	0	0
2.3.1	20	18,925,578	9,149,018	9,776,560	0	0	0	0	18,521,638	8,785,363	9,736,275	0	0	0	0
2.4.1	56	18,277,209	0	17,987,209	0	0	0	0	12,174,440	0	12,194,440	0	0	0	0
2.4.2	1,616	59,402,622	0	40,300,500	0	19,102,122	0	0	59,402,622	0	40,300,500	0	19,102,122	0	0
2.5.1	27	29,015,120	24,231,120	4,783,875	0	0	0	0	26,225,270	25,812,770	412,500	0	0	0	0
2.5.4	320	246,902,864	64,272,282	64,883,805	55,168,968	62,985,959	0	0	229,558,811	60,138,448	59,749,971	50,872,217	58,798,375	0	0
2.6.2	1	2,300,000	0	2,300,000	0	0	0	0	2,300,000	0	2,300,000	0	0	0	0
TOTAL:	**2,052**	**724,162,631**	**97,652,420**	**489,371,187**	**55,168,968**	**82,088,081**	**0**	**0**	**625,974,501**	**94,736,581**	**402,485,405**	**50,872,217**	**77,900,497**	**0**	**0**

GOBIERNO DEL ESTADO DE ZACATECAS
UNIDAD DE PLANEACIÓN
CIERRE DE EJERCICIO 2012
EJE 3.- ZACATECAS PRODUCTIVO

LÍNEA ESTRATEGICA	NO. OBRAS	ESTRUCTURA FIANCIERA APROBADA							ESTRUCTURA FIANCIERA EJERCIDA						
		TOTAL	FEDERAL	ESTATAL	MUNICIPAL	PARTICIPANTES	CRÉDITO	OTROS	TOTAL	FEDERAL	ESTATAL	MUNICIPAL	PARTICIPANTES	CRÉDITO	OTROS
3.1.1	35	106,152,410	12,837,588	93,314,822	0	0	0	0	105,768,735	12,837,589	92,051,720	356,185	523,241	0	0
3.1.3	10	3,730,724	0	3,730,724	0	0	0	0	5,065,682	0	5,065,682	0	0	0	0
3.1.4	10	1,300,000	0	1,300,000	0	0	0	0	1,100,000	0	1,100,000	0	0	0	0
3.2.1	945	396,462,039	161,284,794	134,907,555	0	100,269,690	0	0	390,851,849	166,601,097	124,272,032	0	99,978,720	0	0
3.3.1	91	48,431,126	0	48,431,126	0	0	0	0	48,431,127	0	20,303,512	0	0	21,386,158	6,741,457
3.3.2	1	1,100,000	0	1,100,000	0	0	0	0	1,093,831	0	1,093,831	0	0	0	0
3.4.1	1	3,471,950	0	3,471,950	0	0	0	0	3,471,950	0	3,471,950	0	0	0	0
3.5.1	2	700,000	0	700,000	0	0	0	0	746,938	0	746,938	0	0	0	0
3.5.2	28	62,922,663	29,000,000	33,922,663	0	0	0	0	64,480,205	25,000,000	39,480,205	0	0	0	0
3.5.3	4	1,052,077	0	1,052,077	0	0	0	0	627,497	0	627,497	0	0	0	0
3.7.1	18	286,401,614	80,000,000	206,401,614	0	0	0	0	240,448,886	38,860,532	201,588,355	0	0	0	0
3.8.1	2	2,771,692	0	2,771,692	0	0	0	0	2,408,916	0	2,408,916	0	0	0	0
3.8.2	3	4,968,820	1,248,820	3,720,000	0	0	0	0	4,174,850	1,248,820	2,926,030	0	0	0	0
TOTAL:	**1,150**	**919,465,115**	**284,371,202**	**534,824,223**	**0**	**100,269,690**	**0**	**0**	**868,670,467**	**244,548,037**	**495,136,668**	**356,185**	**100,501,961**	**21,386,158**	**6,741,457**

GOBIERNO DEL ESTADO DE ZACATECAS
UNIDAD DE PLANEACIÓN
CIERRE DE EJERCICIO 2012
EJE 4.- ZACATECAS MODERNO

LÍNEA ESTRATEGICA	NO. OBRAS	ESTRUCTURA FIANCIERA APROBADA							ESTRUCTURA FIANCIERA EJERCIDA						
		TOTAL	FEDERAL	ESTATAL	MUNICIPAL	PARTICIPANTES	CRÉDITO	OTROS	TOTAL	FEDERAL	ESTATAL	MUNICIPAL	PARTICIPANTES	CRÉDITO	OTROS
4.1.1	3	1,350,000	0	1,350,000	0	0	0	0	1,980,058	135,000	1,845,058	0	0	0	0
4.1.2	5	4,500,000	0	4,500,000	0	0	0	0	4,331,479	0	4,331,479	0	0	0	0
4.1.3	5	31,600,000	30,000,000	1,600,000	0	0	0	0	14,110,323	13,261,000	849,323	0	0	0	0
4.1.4	2	1,550,000	0	1,550,000	0	0	0	0	1,974,139	0	1,974,139	0	0	0	0
4.2.1	4	6,930,512	0	6,275,512	0	655,000	0	0	6,926,204	0	6,271,204	0	655,000	0	0
4.2.3	1	3,093,475	0	1,093,475	0	2,000,000	0	0	3,093,475	0	1,093,475	0	2,000,000	0	0
4.3.1	3	951,280	0	951,280	0	0	0	0	951,280	0	951,280	0	0	0	0
4.3.2	9	31,984,675	26,849,078	5,135,597	0	0	0	0	31,984,675	26,849,078	5,135,597	0	0	0	0
4.4.1	5	802,023	0	802,023	0	0	0	0	802,023	0	802,023	0	0	0	0
4.5.1	91	465,484,617	278,749,573	173,742,686	10,505,467	0	0	2,486,891	414,612,617	245,218,303	159,592,792	6,551,080	0	0	3,250,442
4.7.1	239	634,831,959	299,921,890	283,218,375	51,691,693	0	0	0	566,736,224	265,654,100	259,060,425	42,021,700	0	0	0
TOTAL:	**367**	**1,183,078,541**	**635,520,541**	**480,218,948**	**62,197,160**	**2,655,000**	**0**	**2,486,891**	**1,047,502,497**	**551,117,481**	**441,906,795**	**48,572,780**	**2,655,000**	**0**	**3,250,442**

GOBIERNO DEL ESTADO DE ZACATECAS
UNIDAD DE PLANEACIÓN
CIERRE DE EJERCICIO 2012
EJE 5.- ZACATECAS JUSTO

LÍNEA ESTRATEGICA	NO. OBRAS	ESTRUCTURA FIANCIERA APROBADA							ESTRUCTURA FIANCIERA EJERCIDA						
		TOTAL	FEDERAL	ESTATAL	MUNICIPAL	PARTICIPANTES	CRÉDITO	OTROS	TOTAL	FEDERAL	ESTATAL	MUNICIPAL	PARTICIPANTES	CRÉDITO	OTROS
5.1.1	383	171,484,430	109,653,728	61,830,702	0	0	0	0	171,034,430	109,653,728	61,380,702	0	0	0	0
5.1.2	359	208,935,707	50,800,336	113,501,255	44,356,798	277,318	0	0	169,948,239	19,798,768	109,600,348	40,436,094	277,318	0	0
5.2.1	194	76,131,294	3,410,521	69,085,183	3,635,590	0	0	0	78,436,294	3,410,521	71,390,181	3,635,592	0	0	0
5.2.2	5	18,403,431	245,853	18,157,578	0	0	0	0	18,403,431	245,853	18,157,578	0	0	0	0
5.3.1	35	254,238,988	191,935,575	62,303,413	0	0	0	0	254,238,988	191,935,575	62,303,413	0	0	0	0
5.3.2	31	457,934,254	212,184,478	245,749,776	0	0	0	0	457,934,254	212,184,478	245,749,776	0	0	0	0
5.3.3	2	42,215,676	42,215,676	0	0	0	0	0	42,215,676	42,215,676	0	0	0	0	0
5.3.6	308	317,239,028	0	317,239,028	0	0	0	0	258,883,310	0	258,883,310	0	0	0	0
5.3.8	15	74,110,439	9,200,000	64,910,439	0	0	0	0	74,110,439	9,200,000	64,910,439	0	0	0	0
5.4.1	8	24,292,806	216,468	23,076,338	1,000,000	0	0	0	57,775,363	33,699,025	23,076,338	1,000,000	0	0	0
5.4.2	29	103,096,874	93,922,810	9,174,064	0	0	0	0	169,022,795	159,848,731	9,174,064	0	0	0	0
5.4.3	3	14,412,635	14,412,635	0	0	0	0	0	14,412,635	14,412,635	0	0	0	0	0
5.4.4	1	92,993,309	0	92,993,309	0	0	0	0	689,524,799	574,894,589	114,630,211	0	0	0	0
5.4.5	4	8,102,204	5,692,222	2,409,982	0	0	0	0	16,512,223	14,102,241	2,409,982	0	0	0	0
5.4.6	5	1,363,349,493	1,158,265,348	46,540,287	0	0	0	158,543,858	1,436,123,000	1,389,582,713	46,540,287	0	0	0	0
5.4.7	1	3,318,742	2,948,532	370,210	0	0	0	0	3,318,742	2,948,532	370,210	0	0	0	0
5.4.8	2	899,378	627,107	272,271	0	0	0	0	899,378	627,107	272,271	0	0	0	0
5.4.9	6	29,520,099	13,149,447	16,370,652	0	0	0	0	32,520,099	16,149,447	16,370,652	0	0	0	0
5.5.1	176	40,823,655	0	40,472,561	0	0	0	0	40,823,655	0	40,472,561	0	0	0	0
5.5.2	153	161,170,001	134,000,001	25,000,000	2,170,000	0	0	0	115,434,341	89,264,411	24,999,930	1,170,000	0	0	0
5.5.3	58	184,597,415	14,999,000	156,787,065	6,980,850	0	0	0	184,597,415	14,999,000	88,531,448	6,980,850	0	0	0
5.6.1	6	10,215,340	3,000,000	7,215,340	0	0	0	0	7,624,220	569,218	7,055,002	0	0	0	0
5.6.2	4	10,912,500	0	10,912,500	0	0	0	0	9,798,634	0	9,798,634	0	0	0	0
5.6.3	15	9,390,050	0	9,390,050	0	0	0	0	11,066,812	0	11,066,812	0	0	0	0
5.6.4	6	77,711,811	32,605,001	45,106,810	0	0	0	0	63,915,992	19,440,659	44,475,333	0	0	0	0
5.6.5	1	2,321,000	0	2,321,000	0	0	0	0	2,091,328	0	2,091,328	0	0	0	0
5.7.1	79	181,254,624	121,233,454	50,238,400	0	0	0	9,782,770	161,855,512	119,734,359	29,436,803	0	0	0	12,684,350
TOTAL:	**1,889**	**3,939,075,182**	**2,214,718,192**	**1,491,428,212**	**58,143,238**	**277,318**	**0**	**168,326,628**	**4,542,522,005**	**3,038,917,266**	**1,363,147,613**	**53,222,536**	**277,318**	**0**	**12,684,350**

GOBIERNO DEL ESTADO DE ZACATECAS
UNIDAD DE PLANEACIÓN
CIERRE DE EJERCICIO 2012
RESUMEN POR EJE

EJE	NO. OBRAS	ESTRUCTURA FIANCIERA APROBADA							ESTRUCTURA FIANCIERA EJERCIDA						
		TOTAL	FEDERAL	ESTATAL	MUNICIPAL	PARTICIPANTES	CRÉDITO	OTROS	TOTAL	FEDERAL	ESTATAL	MUNICIPAL	PARTICIPANTES	CRÉDITO	OTROS
ZACATECAS SEGURO	53	151,936,342	110,925,864	17,470,477	0	0	0	23,540,000	101,858,775	54,613,761	16,154,281	0	0	0	10,140,198
ZACATECAS UNIDO	2,052	724,162,631	97,652,420	489,371,187	55,168,968	82,088,081	0	0	625,974,501	94,736,581	402,485,405	50,872,217	77,900,497	0	0
ZACATECAS PRODUCTIVO	1,150	919,465,115	284,371,202	534,824,223	0	100,269,690	0	0	868,670,467	244,548,037	495,136,668	356,185	100,501,961	21,386,158	6,741,457
ZACATECAS MODERNO	367	1,183,078,541	635,520,541	480,218,948	62,197,160	2,655,000	0	2,486,891	1,047,502,497	551,117,481	441,906,795	48,572,780	2,655,000	0	3,250,442
ZACATECAS JUSTO	1,889	3,939,075,182	2,214,718,192	1,491,428,212	58,143,238	277,318	0	168,326,628	4,542,522,005	3,038,917,266	1,363,147,613	53,222,536	277,318	0	12,684,350
TOTAL:	**5,511**	**$ 6,917,717,810**	**$ 3,343,188,219**	**$ 3,013,313,048**	**$ 175,509,366**	**$ 185,290,089**	**$ -**	**$ 194,353,519**	**$ 7,186,528,244**	**$ 3,983,933,126**	**$ 2,718,830,762**	**$ 153,023,718**	**$ 181,334,776**	**$ 21,386,158**	**$ 32,816,447**

GOBIERNO DEL ESTADO DE ZACATECAS
UNIDAD DE PLANEACIÓN
CIERRE DE EJERCICIO 2012
POR EJE

CE-2012

SECTOR	REGIÓN	DEPENDENCIA	FONDO O MODALIDAD DE INVERSIÓN	PROGRAMA	SUBPROGRAMA	DESCRIPCIÓN DE LA OBRA O ACCIÓN	MUNICIPIO	LOCALIDAD	FECHA DE:		ESTRUCTURA FIANCIERA APROBADA							ESTRUCTURA FIANCIERA EJERCIDA							AVANCE %		METAS TOTALES			BENEFICIARIOS		PED		OBSERVACIONES
									INICIO	TERMINO	TOTAL	FEDERAL	ESTATAL	MUNICIPAL	PARTICIPANTES	CRÉDITO	OTROS	TOTAL	FEDERAL	ESTATAL	MUNICIPAL	PARTICIPANTES	CRÉDITO	OTROS	FINANCIERO	FÍSICO	UNIDAD DE MEDIDA	PROGRAMADAS	ALCANZADAS	HOMBRES	MUJERES	EJE, LÍNEA ESTRATÉGICA, ESTRATEGIA	NUMERO DEL PROYECTO	
GOBIERNO Y PROCURACIÓN DE JUSTICIA	08, ZACATECAS	CESP	RAMO 33 FONDO DE APORTACIONES PARA LA SEGURIDAD PÚBLICA	UI, SEGURIDAD PÚBLICA	CONSTRUCCIÓN	CONSTRUCCIÓN DE CENTRO ESTATAL DE PREVENCIÓN DE DELITO Y PARTICPACIÓN CIUDADANA ZACATECAS	GUADALUPE	GUADALUPE	06/2012	10/2012	5,500,000.00	5,500,000.00						5,500,000.00	5,500,000.00						100.00%	100.00%	OBRA	1	1	77843	82148	1.1.3	13	SE TIENE UN AVANCE FÍSICO Y FINANCIERO DEL 100%
GOBIERNO Y PROCURACIÓN DE JUSTICIA	08, ZACATECAS	CESP	RAMO 33 FONDO DE APORTACIONES PARA LA SEGURIDAD PÚBLICA	UI, SEGURIDAD PÚBLICA	CONSTRUCCIÓN	CONSTRUCCIÓN DE INSTALACIONES PARA EL CENTRO DE OPERACIONES ESTRATÉGICAS ZACATECAS	ZACATECAS	ZACATECAS	06/2012	10/2012	5,055,835.00	5,055,835.00						5,055,835.00	5,055,835.00						100.00%	100.00%	OBRA	1	1	68297	71879	1.1.3	16	SE TIENE UN AVANCE FÍSICO Y FINANCIERO DEL 100%
GOBIERNO Y PROCURACIÓN DE JUSTICIA	08, ZACATECAS	CESP	RAMO 33 FONDO DE APORTACIONES PARA LA SEGURIDAD PÚBLICA	UI, SEGURIDAD PÚBLICA	CONSTRUCCIÓN	AMPLIACIÓN CON CONSTRUCCIÓN DE STAND DE TIRO EN EL INSTITUTO DE FORMACIÓN PROFESIONAL GUADALUPE	GUADALUPE	GUADALUPE	06/2012	10/2012	800,000.00	800,000.00						800,000.00	800,000.00						100.00%	100.00%	OBRA	1	1	77843	82148	1.1.3	14	SE TIENE UN AVANCE FÍSICO Y FINANCIERO DEL 100%
GOBIERNO Y PROCURACIÓN DE JUSTICIA	01, FRESNILLO	CESP	RAMO 33 FONDO DE APORTACIONES PARA LA SEGURIDAD PÚBLICA	UI, SEGURIDAD PÚBLICA	AMPLIACIÓN	AMPLIACIÓN EN EL TRIBUNAL DE JUICIO ORAL Y JUZGADO DE GARANTÍAS CALERA	CALERA	VÍCTOR ROSALES	06/2012	10/2012	2,700,000.00	2,700,000.00						1,343,205.90	1,343,205.90						49.75%	96.00%	OBRA	1	0.96	19726	20191	1.1.3	3	SE TIENE U AVANCE FÍSICO DEL 96% Y UN AVANCE FINANCIERO DEL 49.75%
GOBIERNO Y PROCURACIÓN DE JUSTICIA	01, FRESNILLO	CESP	RAMO 33 FONDO DE APORTACIONES PARA LA SEGURIDAD PÚBLICA	UI, SEGURIDAD PÚBLICA	AMPLIACIÓN	AMPLIACIÓN EN EL CENTRO DE ATENCIÓN TEMPRANA, JUSTICIA RESTAURATIVA Y UNIDAD ESPECIALIZADA DE INVESTIGACIÓN CALERA	CALERA	VÍCTOR ROSALES	06/2012	10/2012	2,550,000.00	2,550,000.00						1,396,943.31	1,396,943.31						54.78%	68.00%	OBRA	1	0.68	19726	20191	1.1.3	3	SE TIENEN UN AVANCE FÍSICO DEL 68% Y UN AVANCE FINANCIERO DEL 54.78%, POR LO QUE SE CONTINUA EJERCIENDO EL RECURSO.
GOBIERNO Y PROCURACIÓN DE JUSTICIA	01, FRESNILLO	CESP	RAMO 33 FONDO DE APORTACIONES PARA LA SEGURIDAD PÚBLICA	UI, SEGURIDAD PÚBLICA	AMPLIACIÓN	AMPLIACIÓN DEL MODULO DE DEFENSORÍA PUBLICA CALERA	CALERA	VÍCTOR ROSALES	06/2012	10/2012	330,000.00	330,000.00						329,999.99	329,999.99						100.00%	100.00%	OBRA	1	1	19726	20191	1.1.3	3	SE TIENE UN AVANCE FÍSICO Y FINANCIERO DEL 100%
GOBIERNO Y PROCURACIÓN DE JUSTICIA	01, FRESNILLO	CESP	RAMO 33 FONDO DE APORTACIONES PARA LA SEGURIDAD PÚBLICA	UI, SEGURIDAD PÚBLICA	CONSTRUCCIÓN	CONSTRUCCIÓN DE TÚNEL DE INTERCONEXIÓN JUZGADO-CÁRCEL, CALERA	CALERA	VÍCTOR ROSALES	06/2012	10/2012	500,000.00	500,000.00						450,751.09	450,751.09						90.15%	100.00%	OBRA	1	1	19726	20191	1.1.3	3	SE TIENE UN AVANCE FÍSICO DEL 100% Y UN AVANCE FINANCIERO DEL 90.15%, POR LO QUE SE CONTINUA EJERCIENDO EL RECURSO
GOBIERNO Y PROCURACIÓN DE JUSTICIA	10, OJOCALIENTE	CESP	RAMO 33 FONDO DE APORTACIONES PARA LA SEGURIDAD PÚBLICA	UI, SEGURIDAD PÚBLICA	CONSTRUCCIÓN	CONSTRUCCIÓN EN EL TRIBUNAL DE JUICIO ORAL Y JUZGADO DE GARANTÍAS OJOCALIENTE	OJOCALIENTE	OJOCALIENTE	06/2012	10/2012	2,700,000.00	2,700,000.00						1,449,065.11	1,449,065.11						53.67%	85.00%	OBRA	1	0.85	19749	20991	1.1.3	3	SE TIENE UN AVANCE FÍSICO DEL 85% Y UN AVANCE FINANCIERO DEL 53.67%, POR LO QUE SE CONTINUA EJERCIENDO EL RECURSO
GOBIERNO Y PROCURACIÓN DE JUSTICIA	10, OJOCALIENTE	CESP	RAMO 33 FONDO DE APORTACIONES PARA LA SEGURIDAD PÚBLICA	UI, SEGURIDAD PÚBLICA	CONSTRUCCIÓN	CONSTRUCCIÓN DE CENTRO DE ATENCIÓN TEMPRANA, JUSTICIA RESTAURATIVA Y UNIDAD ESPECIALIZADA DE INVESTIGACIÓN OJOCALIENTE	OJOCALIENTE	OJOCALIENTE	06/2012	10/2012	2,550,000.00	2,550,000.00						1,742,257.55	1,742,257.55						68.32%	83.00%	OBRA	1	0.83	19749	20991	1.1.3	3	SE TIENE UN AVANCE FÍSICO DEL 83% Y UN AVANCE FINANCIERO DEL 68.32%, POR LO QUE SE CONTINUA EJERCIENDO EL RECURSO
GOBIERNO Y PROCURACIÓN DE JUSTICIA	10, OJOCALIENTE	CESP	RAMO 33 FONDO DE APORTACIONES PARA LA SEGURIDAD PÚBLICA	UI, SEGURIDAD PÚBLICA	CONSTRUCCIÓN	CONSTRUCCIÓN DE MODULO DE DEFENSORÍA PUBLICA OJOCALIENTE	OJOCALIENTE	OJOCALIENTE	06/2012	10/2012	1,170,000.00	1,170,000.00						872,683.21	872,683.21						74.59%	99.00%	OBRA	1	0.99	19749	20991	1.1.3	3	SE TIENE UN AVANCE FÍSICO DEL 99% Y UN AVANCE FINANCIERO DEL 74.59 %, POR LO QUE SE CONTINUA EJERCIENDO EL RECURSO
GOBIERNO Y PROCURACIÓN DE JUSTICIA	10, OJOCALIENTE	CESP	RAMO 33 FONDO DE APORTACIONES PARA LA SEGURIDAD PÚBLICA	UI, SEGURIDAD PÚBLICA	CONSTRUCCIÓN	CONSTRUCCIÓN DEL TÚNEL DE INTERCOMUNICACIÓN JUZGADO-CÁRCEL OJOCALIENTE	OJOCALIENTE	OJOCALIENTE	06/2012	10/2012	500,000.00	500,000.00						500,000.00	500,000.00						100.00%	100.00%	OBRA	1	1	19749	20991	1.1.3	3	SE TIENE UN AVANCE FÍSICO Y FINANCIERO DEL 100%
GOBIERNO Y PROCURACIÓN DE JUSTICIA	02, RÍO GRANDE	CESP	RAMO 33 FONDO DE APORTACIONES PARA LA SEGURIDAD PÚBLICA	UH, INFRAESTRUCTURA PENITENCIARIA	AMPLIACIÓN	MEJORAMIENTO Y AMPLIACIÓN DEL CENTRO REGIONAL DE REINSERCIÓN SOCIAL RÍO GRANDE	RÍO GRANDE	RÍO GRANDE	06/2012	10/2012	8,710,000.00	8,710,000.00						5,014,038.89	5,014,038.89						57.57%	46.00%	OBRA	1	0.46	30198	32495	1.1.3	4	SE TIENE UN AVANCE FÍSICO DEL 46% Y UN AVANCE FINANCIERO DEL 57.57%, POR LO QUE SE CONTINUA EJERCIENDO EL RECURSO
GOBIERNO Y PROCURACIÓN DE JUSTICIA	01, FRESNILLO	CESP	RAMO 33 FONDO DE APORTACIONES PARA LA SEGURIDAD PÚBLICA	UH, INFRAESTRUCTURA PENITENCIARIA	EQUIPAMIENTO	EQUIPAMIENTO FUO DE CERESO FRESNILLO	FRESNILLO	FRESNILLO	06/2012	10/2012	1,000,000.00	1,000,000.00						500,000.00	500,000.00						50.00%	89.00%	OBRA	1	0.89	104348	108791	1.1.3	4	SE TIENE UN AVANCE FÍSICO DEL 89% Y UN AVANCE FINANCIERO DEL 50%, POR LO QUE SE CONTINUA EJERCIENDO EL RECURSO
GOBIERNO Y PROCURACIÓN DE JUSTICIA	01, FRESNILLO	CESP	RAMO 33 FONDO DE APORTACIONES PARA LA SEGURIDAD PÚBLICA	UH, INFRAESTRUCTURA PENITENCIARIA	AMPLIACIÓN	MEJORAMIENTO Y AMPLIACIÓN DEL CERESO FRESNILLO	FRESNILLO	FRESNILLO	06/2012	10/2012	7,282,000.00	7,282,000.00						3,641,000.00	3,641,000.00						50.00%	90.00%	OBRA	1	0.9	104348	108791	1.1.3	4	SE TIENE UN AVANCE FÍSICO DEL 90% Y UN AVANCE FINANCIERO DEL 50%, POR LO QUE SE CONTINUA EJERCIENDO EL RECURSO
GOBIERNO Y PROCURACIÓN DE JUSTICIA	01, FRESNILLO	CESP	RAMO 33 FONDO DE APORTACIONES PARA LA SEGURIDAD PÚBLICA	UH, INFRAESTRUCTURA PENITENCIARIA	AMPLIACIÓN	MEJORAMIENTO Y AMPLIACIÓN DEL CENTRO REGIONAL DE CONTENCIÓN Y REINSERCIÓN SOCIAL CALERA	CALERA	VÍCTOR ROSALES	06/2012	10/2012	1,780,000.00	1,780,000.00						1,058,321.63	1,058,321.63						59.46%	98.00%	OBRA	1	0.98	19726	20191	1.1.3	4	SE TIENE UN AVANCE FÍSICO DEL 98% Y UN AVANCE FINANCIERO DEL 59.46%, POR LO QUE SE CONTINUA EJERCIENDO EL RECURSO
GOBIERNO Y PROCURACIÓN DE JUSTICIA	08, ZACATECAS	CESP	RAMO 33 FONDO DE APORTACIONES PARA LA SEGURIDAD PÚBLICA	UH, INFRAESTRUCTURA PENITENCIARIA	AMPLIACIÓN	MEJORAMIENTO Y AMPLIACIÓN DE CERESO VARONIL CIENEGUILLAS	ZACATECAS	CIENEGUILLAS	06/2012	10/2012	11,228,000.00	11,228,000.00													0.00%	0.00%	OBRA	1	0	66297	71879	1.1.3	4	OFICIO APROBADO POR $ 11,228,000.00 EL CUAL FUE CANCELADO MEDIANTE EL OFICIO PLA-CA/2022/12 Y APROBADO EN LOS OFICIOS NO. PLA-AP/2071/12, PLA-AP/2072/12.
GOBIERNO Y PROCURACIÓN DE JUSTICIA	08, ZACATECAS	CESP	RAMO 33 FONDO DE APORTACIONES PARA LA SEGURIDAD PÚBLICA	UH, INFRAESTRUCTURA PENITENCIARIA	AMPLIACIÓN	MEJORAMIENTO Y AMPLIACIÓN DE CERESO VARONIL CIENEGUILLAS	ZACATECAS	CIENEGUILLAS	06/2012	10/2012	6,228,000.00	6,228,000.00						4,936,797.44	4,936,797.44						79.27%	84.00%	OBRA	1	0.84	66297	71879	1.1.3	4	SE TIENE UN AVANCE FÍSICO DEL 84% Y UN AVANCE FINANCIERO DEL 79.27%, POR LO QUE SE CONTINUA EJERCIENDO EL RECURSO
GOBIERNO Y PROCURACIÓN DE JUSTICIA	08, ZACATECAS	CESP	RAMO 33 FONDO DE APORTACIONES PARA LA SEGURIDAD PÚBLICA	UH, INFRAESTRUCTURA PENITENCIARIA	AMPLIACIÓN	MEJORAMIENTO Y AMPLIACIÓN DE CERESO VARONIL CIENEGUILLAS	ZACATECAS	CIENEGUILLAS	06/2012	10/2012	5,000,000.00	5,000,000.00						2,814,414.64	2,814,414.64						56.29%	84.00%	OBRA	1	0.84	66297	71879	1.1.3	4	SE TIENE UN AVANCE FÍSICO DEL 84% Y UN AVANCE FINANCIERO DEL 56.29%, POR LO QUE SE CONTINUA EJERCIENDO EL RECURSO
GOBIERNO Y PROCURACIÓN DE JUSTICIA	06, JEREZ	CESP	RAMO 33 FONDO DE APORTACIONES PARA LA SEGURIDAD PÚBLICA	UH, INFRAESTRUCTURA PENITENCIARIA	AMPLIACIÓN	MEJORAMIENTO Y AMPLIACIÓN DEL CENTRO REGIONAL DE CONTENCIÓN Y REINSERCIÓN SOCIAL JEREZ	JEREZ	JEREZ DE GARCÍA SALINAS	06/2012	10/2012	2,500,000.00	2,500,000.00						2,500,000.00	2,500,000.00						100.00%	100.00%	OBRA	1	1	27792	29818	1.1.3	4	SE TIENE UN AVANCE FÍSICO Y FINANCIERO DEL 100%

GOBIERNO DEL ESTADO DE ZACATECAS
UNIDAD DE PLANEACIÓN
CIERRE DE EJERCICIO 2012
POR EJE

CE-2012

SECTOR	REGIÓN	DEPENDENCIA	FONDO O MODALIDAD DE INVERSIÓN	PROGRAMA	SUBPROGRAMA	DESCRIPCIÓN DE LA OBRA O ACCIÓN	MUNICIPIO	LOCALIDAD	FECHA DE:		ESTRUCTURA FIANCIERA APROBADA							ESTRUCTURA FIANCIERA EJERCIDA							AVANCE %		METAS TOTALES			BENEFICIARIOS		PED		OBSERVACIONES
									INICIO	TERMINO	TOTAL	FEDERAL	ESTATAL	MUNICIPAL	PARTICIPANTES	CRÉDITO	OTROS	TOTAL	FEDERAL	ESTATAL	MUNICIPAL	PARTICIPANTES	CRÉDITO	OTROS	FINAN-CIERO	FÍSICO	UNIDAD DE MEDIDA	PROGRA-MADAS	ALCANZ-ADAS	HOMBRES	MUJERES	EJE, LÍNEA ESTRATÉGICA, ESTRATEGIA	NUMERO DEL PROYECTO	
GOBIERNO Y PROCURACIÓN DE JUSTICIA	04, PINOS	CESP	RAMO 33 FONDO DE APORTACIONES PARA LA SEGURIDAD PÚBLICA	U1, SEGURIDAD PÚBLICA	CONSTRUCCIÓN	CONSTRUCCIÓN DE CASA DE SEGURIDAD PUBLICA (SMINADO Y REGADERAS) LORETO	LORETO	LORETO	06/2012	10/2012	300,000.00	200,000.00	100,000.00					90,000.00	60,300.00	29,700.00					30.00%	100.00%	OBRA	1	1	246/19	23746	1.1.3	10	SE TIENE UN AVANCE FÍSICO DEL 100% Y UN AVANCE FINANCIERO DEL 30%, POR LO QUE SE CONTINUA EJERCIENDO EL RECURSO
GOBIERNO Y PROCURACIÓN DE JUSTICIA	04, PINOS	CESP	RAMO 33 FONDO DE APORTACIONES PARA LA SEGURIDAD PÚBLICA	U1, SEGURIDAD PÚBLICA	CONSTRUCCIÓN	CONSTRUCCIÓN DE CASA DE SEGURIDAD PUBLICA MUNICIPAL, VILLA GARCÍA	VILLA GARCÍA	VILLA GARCÍA	06/2012	10/2012	1,600,000.00	1,600,000.00						1,288,253.52	1,288,253.52						80.52%	100.00%	OBRA	1	1	9035	9234	1.1.3	10	SE TIENE UN AVANCE FÍSICO DEL 100% Y UN AVANCE FINANCIERO DEL 80.52%, POR LO QUE SE CONTINUA EJERCIENDO EL RECURSO
GOBIERNO Y PROCURACIÓN DE JUSTICIA	05, TLALTENANGO	CESP	RAMO 33 FONDO DE APORTACIONES PARA LA SEGURIDAD PÚBLICA	U1, SEGURIDAD PÚBLICA	CONSTRUCCIÓN	CONSTRUCCIÓN DE CASA DE SEGURIDAD PUBLICA MUNICIPAL, SANTA MARÍA DE LA PAZ	SANTA MARÍA DE LA PAZ	SANTA MARÍA DE LA PAZ	06/2012	10/2012	1,600,000.00	1,600,000.00						1,600,000.00	1,600,000.00						100.00%	100.00%	OBRA	1	1	1402	1419	1.1.3	10	SE TIENE UN AVANCE FÍSICO Y FINANCIERO DEL 100%
GOBIERNO Y PROCURACIÓN DE JUSTICIA	04, PINOS	CESP	RAMO 33 FONDO DE APORTACIONES PARA LA SEGURIDAD PÚBLICA	U1, SEGURIDAD PÚBLICA	CONSTRUCCIÓN	CONSTRUCCIÓN (TERMINACIÓN) DE CASA DE SEGURIDAD PUBLICA MUNICIPAL, PINOS (SEGUNDA ETAPA)	PINOS	PINOS	06/2012	10/2012	2,000,000.00	2,000,000.00						837,949.16	837,949.16						41.90%	59.00%	OBRA	1	0.59	33973	35871	1.1.3	10	SE TIENE UN AVANCE FÍSICO DEL 59% Y UN AVANCE FINANCIERO DEL 41.9%, POR LO QUE SE CONTINUA EJERCIENDO EL RECURSO
GOBIERNO Y PROCURACIÓN DE JUSTICIA	08, ZACATECAS	CESP	RAMO 33 FONDO DE APORTACIONES PARA LA SEGURIDAD PÚBLICA	U1, SEGURIDAD PÚBLICA	CONSTRUCCIÓN	CONSTRUCCIÓN DE DORMITORIOS Y COMEDOR PARA LA POLICÍA ESTATAL ACREDITABLE	GUADALUPE	GUADALUPE	06/2012	10/2012	10,464,941.00	450,000.00	10,014,941.00					9,204,853.09	395,808.68	8,809,044.41					87.96%	98.00%	OBRA	1	0.98	77843	82148	1.1.3	10	SE TIENE UN AVANCE FÍSICO DEL 98% Y UN AVANCE FINANCIERO DEL 87.96%, POR LO QUE SE CONTINUA EJERCIENDO EL RECURSO
GOBIERNO Y PROCURACIÓN DE JUSTICIA	08, ZACATECAS	CESP	RAMO 33 FONDO DE APORTACIONES PARA LA SEGURIDAD PÚBLICA	U1, SEGURIDAD PÚBLICA	CONSTRUCCIÓN	CONSTRUCCIÓN DE DOS AULAS Y SERVICIOS SANITARIOS EN EL INSTITUTO DE FORMACIÓN PROFESIONAL	GUADALUPE	GUADALUPE	06/2012	10/2012	1,600,000.00	1,600,000.00						1,355,317.53	1,355,317.53						84.71%	95.00%	OBRA	1	0.95	77843	82148	1.1.3	2	SE TIENE UN AVANCE FÍSICO DEL 95% Y UN AVANCE FINANCIERO DEL 84.71%, POR LO QUE SE CONTINUA EJERCIENDO EL RECURSO
GOBIERNO Y PROCURACIÓN DE JUSTICIA	12, COBERTURA ESTATAL	CESP	RAMO 33 FONDO DE APORTACIONES PARA LA SEGURIDAD PÚBLICA	U1, SEGURIDAD PÚBLICA	CAPACITACIÓN-CERTIFICACIÓN	FORMACIÓN Y CAPACITACIÓN DE LOS INTEGRANTES DE LA POLICÍA ACREDITABLE (BECAS)	COBERTURA ESTATAL	VARIAS	04/2012	09/2012	1,936,000.00	1,936,000.00						1,760,000.00	1,760,000.00						90.91%	100.00%	BECA	121	121	726897	763771	1.1.3	11	SE TIENE UN AVANCE FÍSICO DEL 100% Y UN AVANCE FINANCIERO DEL 90.91% SE OBTUVO UNA ECONOMÍA DE $176,000 QUE SERÁ REINTEGRADA O REPROGRAMADA PARA NUEVAS METAS
GOBIERNO Y PROCURACIÓN DE JUSTICIA	01, FRESNILLO	CESP	EMPRÉSTITO	U1, SEGURIDAD PÚBLICA	CONSTRUCCIÓN	INFRAESTRUCTURA PARA EL SITIO DE REPETICIÓN DENOMINADO "POZO DE AGUA" CABECERA MUNICIPAL DE VILLA DE COS"	VILLA DE COS	VILLA DE COS	06/2012	11/2012	800,000.00						800,000.00	389,915.96						389,915.96	48.74%	100.00%	OBRA	1	1	17164	17164	1.1.3	9	SE CUENTA CON UN AVANCE FÍSICO DEL 80% Y UN AVANCE FINANCIERO DEL 48.74%.
GOBIERNO Y PROCURACIÓN DE JUSTICIA	01, FRESNILLO	CESP	EMPRÉSTITO	U1, SEGURIDAD PÚBLICA	CONSTRUCCIÓN	INFRAESTRUCTURA PARA EL SITIO DE REPETICIÓN DENOMINADO "SARTENEJA" CABECERA MUNICIPAL DE VILLA DE COS"	VILLA DE COS	SARTENEJA	06/2012	11/2012	1,300,000.00						1,300,000.00	721,840.88						721,840.88	55.53%	100.00%	OBRA	1	1	17164	17164	1.1.3	9	SE CUENTA CON UN AVANCE FÍSICO DEL 95% Y UN AVANCE FINANCIERO DEL 55.53%.
GOBIERNO Y PROCURACIÓN DE JUSTICIA	07, MAZAPIL	CESP	EMPRÉSTITO	U1, SEGURIDAD PÚBLICA	CONSTRUCCIÓN	INFRAESTRUCTURA PARA EL SITIO DE REPETICIÓN DENOMINADO "EL PERICO" MUNICIPIO DE CONCEPCIÓN DEL ORO"	CONCEPCIÓN DEL ORO	EL SALERO	06/2012	11/2012	800,000.00						800,000.00	689,084.85						689,084.85	86.14%	95.00%	OBRA	1	0.95	6448	6355	1.1.3	9	SE CUENTA CON UN AVANCE FÍSICO DEL 95% Y UN AVANCE FINANCIERO DEL 86.14%.
GOBIERNO Y PROCURACIÓN DE JUSTICIA	02, RÍO GRANDE	CESP	EMPRÉSTITO	U1, SEGURIDAD PÚBLICA	CONSTRUCCIÓN	INFRAESTRUCTURA PARA EL SITIO DE REPETICIÓN DENOMINADO "MORELOS" MUNICIPIO DE JUAN ALDAMA	JUAN ALDAMA	JOSÉ MARÍA MORELOS (MORELOS)	06/2012	11/2012	800,000.00						800,000.00	490,272.02						490,272.02	61.28%	96.00%	OBRA	1	0.96	9947	10096	1.1.3	9	SE CUENTA CON UN AVANCE FÍSICO DEL 96% Y UN AVANCE FINANCIERO DEL 61.28%
GOBIERNO Y PROCURACIÓN DE JUSTICIA	09, JUCHIPILA	CESP	EMPRÉSTITO	U1, SEGURIDAD PÚBLICA	CONSTRUCCIÓN	INFRAESTRUCTURA PARA EL SITIO DE REPETICIÓN DENOMINADO "EL PIÑÓN" MUNICIPIO DE JUCHIPILA	JUCHIPILA	JUCHIPILA	06/2012	11/2012	1,000,000.00						1,000,000.00	853,873.52						853,873.52	85.39%	100.00%	OBRA	1	1	9863	6421	1.1.3	9	SE CUENTA CON UN AVANCE FÍSICO DEL 100% Y UN AVANCE FINANCIERO DEL 85.39%
GOBIERNO Y PROCURACIÓN DE JUSTICIA	01, FRESNILLO	CESP	EMPRÉSTITO	U1, SEGURIDAD PÚBLICA	CONSTRUCCIÓN	INFRAESTRUCTURA PARA EL SITIO DE REPETICIÓN DENOMINADO "LA CALERA" MUNICIPIO DE VALPARAÍSO	VALPARAÍSO	VALPARAÍSO	06/2012	11/2012	665,000.00						665,000.00	590,747.55						590,747.55	88.83%	90.00%	OBRA	1	0.9	16349	16974	1.1.3	9	SE CUENTA CON UN AVANCE FÍSICO DEL 90% Y UN AVANCE FINANCIERO DEL 88.83%
GOBIERNO Y PROCURACIÓN DE JUSTICIA	09, JUCHIPILA	CESP	EMPRÉSTITO	U1, SEGURIDAD PÚBLICA	CONSTRUCCIÓN	INFRAESTRUCTURA PARA EL SITIO DE REPETICIÓN DENOMINADO "SAN MIGUEL" MUNICIPIO DE NOCHISTLÁN DE MEJÍA	NOCHISTLÁN DE MEJÍA	CERRO DE SAN MIGUEL	06/2012	11/2012	800,000.00						800,000.00	515,876.90						515,876.90	64.48%	90.00%	OBRA	1	0.9	13157	14775	1.1.3	9	SE CUENTA CON UN AVANCE FÍSICO DEL 90% Y UN AVANCE FINANCIERO DEL 64.48%
GOBIERNO Y PROCURACIÓN DE JUSTICIA	12, COBERTURA ESTATAL	CESP	EMPRÉSTITO	U1, SEGURIDAD PÚBLICA	CONSTRUCCIÓN	ADECUACIÓN DE ESPACIOS FÍSICOS PARA LA INSTALACIÓN DE EQUIPOS DE TELECOMUNICACIONES QUE PERMITAN CONSULTAR LAS BASES DE DATOS CRIMINALÍSTICAS Y DE PERSONAL DE SEGURIDAD PÚBLICA PARA MEJORAR LA PROCURACIÓN DE JUSTICIA	COBERTURA ESTATAL	VARIAS	06/2012	11/2012	375,000.00						375,000.00	284,375.18						284,375.18	75.83%	88.00%	OBRA	1	0.88	726897	763771	1.1.3	9	SE CUENTA CON UN AVANCE FÍSICO DEL 88% Y UN AVANCE FINANCIERO DEL 75.83%
GOBIERNO Y PROCURACIÓN DE JUSTICIA	08, ZACATECAS	CESP	EMPRÉSTITO	U1, SEGURIDAD PÚBLICA	CONSTRUCCIÓN	AMPLIACIÓN Y MODIFICACIÓN DE INSTALACIONES DEL CENTRO C-4 ZACATECAS	ZACATECAS	ZACATECAS	06/2012	11/2012	8,202,813.00						8,202,813.00	5,314,515.52						5,314,515.52	64.79%	82.00%	OBRA	1	0.82	66297	71879	1.1.3	9	SE CUENTA CON UN AVANCE FÍSICO DEL 82% Y UN AVANCE FINANCIERO DEL 64.79%
GOBIERNO Y PROCURACIÓN DE JUSTICIA	01, FRESNILLO	CESP	EMPRÉSTITO	U1, SEGURIDAD PÚBLICA	CONSTRUCCIÓN	ADECUACIÓN DE ESPACIOS PARA VIDEOVIGILANCIA EN SUBCENTRO C-4 FRESNILLO	FRESNILLO	FRESNILLO	06/2012	11/2012	148,497.00						148,497.00	144,753.25						144,753.25	97.48%	100.00%	OBRA	1	1	103348	108791	1.1.3	9	SE CUENTA CON UN AVANCE FÍSICO DEL 100% Y UN AVANCE FINANCIERO DEL 97.48%
GOBIERNO Y PROCURACIÓN DE JUSTICIA	06, JEREZ	CESP	EMPRÉSTITO	U1, SEGURIDAD PÚBLICA	CONSTRUCCIÓN	ADECUACIÓN DE ESPACIOS PARA VIDEOVIGILANCIA EN SUBCENTRO C-4 JEREZ	JEREZ	JEREZ DE GARCÍA SALINAS	06/2012	11/2012	148,690.00						148,690.00	144,941.48						144,941.48	97.48%	100.00%	OBRA	1	1	27792	29818	1.1.3	9	SE CUENTA CON UN AVANCE FÍSICO DEL 100% Y UN AVANCE FINANCIERO DEL 97.48%
GOBIERNO Y PROCURACIÓN DE JUSTICIA	12, COBERTURA ESTATAL	CESP	EMPRÉSTITO	U1, SEGURIDAD PÚBLICA	CONSTRUCCIÓN	CONSTRUCCIÓN, MODIFICACIÓN Y AMPLIACIÓN DE INSTALACIONES DEL C-4 Y DE LOS SUB-CENTROS DE FRESNILLO Y JEREZ DE GARCÍA SALINAS	COBERTURA ESTATAL	VARIAS	06/2012	11/2012	8,500,000.00						8,500,000.00	-						-	0.00%	0.00%	OBRA	1	0	726897	763771	1.1.3	9	OFICIO APROBADO POR $ 8,500,000.00 EL CUAL FUE CANCELADO PARA EL DESGLOSE DE 3 OBRAS MEDIANTE EL OFICIO PLA-AP/1827/12 Y APROBADO EN LOS OFICIOS NO. PLA-AP/2098/12, PLA-AP/2681/12 Y PLA-AP/2698/12.
GOBIERNO Y PROCURACIÓN DE JUSTICIA	12, COBERTURA ESTATAL	CGJ	PEO	R/G, ACCIONES RELEVANTES	01, PROYECTOS ESPECIALES	MODERNIZACIÓN INTEGRAL DE REGISTRO CIVIL	COBERTURA ESTATAL	VARIAS	01/2012	12/2012	2,500,000.00		2,500,000.00					2,500,000.00		2,500,000.00					100.00%	100.00%	PROGRAMA	1	1	726897	763771	1.2.1	02	

GOBIERNO DEL ESTADO DE ZACATECAS
UNIDAD DE PLANEACIÓN
CIERRE DE EJERCICIO 2012
POR EJE

CE-2012

SECTOR	REGIÓN	DEPENDENCIA	FONDO O MODALIDAD DE INVERSIÓN	PROGRAMA	SUBPROGRAMA	DESCRIPCIÓN DE LA OBRA O ACCIÓN	MUNICIPIO	LOCALIDAD	FECHA DE:		ESTRUCTURA FIANCIERA APROBADA							ESTRUCTURA FIANCIERA EJERCIDA							AVANCE %		METAS TOTALES			BENEFICIARIOS		PED	NUMERO DEL PROYECTO	OBSERVACIONES
									INICIO	TERMINO	TOTAL	FEDERAL	ESTATAL	MUNICIPAL	PARTICIPANTES	CRÉDITO	OTROS	TOTAL	FEDERAL	ESTATAL	MUNICIPAL	PARTICIPANTES	CRÉDITO	OTROS	FINANCIERO	FÍSICO	UNIDAD DE MEDIDA	PROGRAMADAS	ALCANZADAS	HOMBRES	MUJERES	EJE, LÍNEA ESTRATÉGICA, ESTRATEGIA		
GOBIERNO Y PROCURACIÓN DE JUSTICIA	01, FRESNILLO	IDP	CONVENIO FEDERACIÓN ESTADO	RG, ACCIONES RELEVANTES	01, PROYECTOS ESPECIALES	EQUIPAMIENTO EN TELECOMUNICACIONES PARA LOS DEFENSORES DEL NUEVO SISTEMA DE JUSTICIA PENAL	CALERA	VÍCTOR ROSALES	09/2012	12/2012	94,192.00	94,192.00	-	-	-			74,160.99	74,160.99						78.73%	100.00%	EQUIPO	1	1	47	41	1.2.1	04	EL RECURSO NO EJERCIDO SE VA A REINTEGRAR A LA FEDERACIÓN
GOBIERNO Y PROCURACIÓN DE JUSTICIA	12, COBERTURA ESTATAL	IDP	CONVENIO FEDERACIÓN ESTADO	RG, ACCIONES RELEVANTES	01, PROYECTOS ESPECIALES	PLANEACIÓN INTEGRAL PARA LA IMPLEMENTACIÓN DE LA REFORMA AL SISTEMA DE JUSTICIA PENAL DE ZACATECAS	COBERTURA ESTATAL	VARIAS	09/2012	12/2012	3,000,000.00	3,000,000.00	-	-	-			-	-						0.00%	0.00%	AÑÁLISIS	10	0	47	41	1.2.1	04	SE CANCELO PROYECTO POR NO LLEVAR A CABO LA FIRMA DEL CONTRATO AL MOMENTO, EL RECURSO SE VA A REINTEGRAR A LA FEDERACIÓN
GOBIERNO Y PROCURACIÓN DE JUSTICIA	12, COBERTURA ESTATAL	IDP	CONVENIO FEDERACIÓN ESTADO	RG, ACCIONES RELEVANTES	01, PROYECTOS ESPECIALES	DIFUSIÓN SOBRE EL NUEVO SISTEMA DE JUSTICIA PENAL PARA LOS DISTRITOS JUDICIALES DE CALERA Y OJOCALIENTE, ZACATECAS	COBERTURA ESTATAL	VARIAS	09/2012	12/2012	1,400,000.00	1,400,000.00	-	-	-			300,000.00	300,000.00						21.43%	66.67%	DOCUMENTO	3	2	47	41	1.2.1	04	NO SE LLEVO A CABO LA CAMPAÑA DE DIFUSIÓN Y EL RECURSO SE VA A REINTEGRAR A LA FEDERACIÓN
GOBIERNO Y PROCURACIÓN DE JUSTICIA	01, FRESNILLO	IDP	CONVENIO FEDERACIÓN ESTADO	RG, ACCIONES RELEVANTES	01, PROYECTOS ESPECIALES	EQUIPAMIENTO DE CÓMPUTO PARA LOS DEFENSORES DEL NUEVO SISTEMA DE JUSTICIA PENAL	CALERA	VÍCTOR ROSALES	09/2012	12/2012	597,917.04	597,917.04	-	-	-			596,064.84	596,064.84						99.69%	100.00%	EQUIPO	26	26	47	41	1.2.1	04	EL RECURSO NO EJERCIDO SE VA A REINTEGRAR A LA FEDERACIÓN
GOBIERNO Y PROCURACIÓN DE JUSTICIA	01, FRESNILLO	IDP	CONVENIO FEDERACIÓN ESTADO	RG, ACCIONES RELEVANTES	01, PROYECTOS ESPECIALES	PRIMERA AMPLIACIÓN PARA EQUIPAMIENTO DE MOBILIARIO PARA LOS DEFENSORES DEL NUEVO SISTEMA DE JUSTICIA PENAL	CALERA	VÍCTOR ROSALES	09/2012	12/2012	263,141.00	263,141.00	-	-	-			197,951.68	197,951.68						75.23%	98.54%	EQUIPO	137	135	47	41	1.2.1	04	EL RECURSO NO EJERCIDO SE VA A REINTEGRAR A LA FEDERACIÓN
EDUCACIÓN, CULTURA Y DEPORTE	12, COBERTURA ESTATAL	INJUZAC	TRANSFERENCIAS Y SUBSIDIOS	SS, ASISTENCIA SOCIAL Y SERVICIOS COMUNITARIOS	06, DESARROLLO COMUNITARIO	ASESORÍA A JÓVENES PARA PREVENIR DELITOS Y ORIENTACIÓN CREDITICIA.	COBERTURA ESTATAL	VARIAS	01/2012	12/2012	80,000.00	-	80,000.00	-	-	-	-	40,000.00	-	40,000.00	-	-	-	-	100.00%	100.00%	ACCIÓN	240	210	100	140	1.5.2	01	APROBACIÓN INICIAL POR $80,000.00, CANCELACIÓN PARCIAL $40,000.00
GOBIERNO Y PROCURACIÓN DE JUSTICIA	08, ZACATECAS	PGJ	PROGRAMAS FEDERALES	UI, SEGURIDAD PÚBLICA	04, EQUIPAMIENTO	EQUIPAMIENTO INFORMÁTICO PARA LA DIRECCIÓN DE SERVICIOS PERICIALES	ZACATECAS	ZACATECAS	09/2012	09/2012	582,072.00	582,072.00	-	-	-			582,072.00	582,072.00						100.00%	100.00%	EQUIPO	87	87	43	44	1.1.1	02	
GOBIERNO Y PROCURACIÓN DE JUSTICIA	11, COBERTURA REGIONAL	PGJ	PROGRAMAS FEDERALES	UI, SEGURIDAD PÚBLICA	04, EQUIPAMIENTO	IMPLEMENTACIÓN DEL SISTEMA INFORMÁTICO DE GESTIÓN INTEGRAL PARA EL NUEVO SISTEMA DE JUSTICIA PENAL	COBERTURA REGIONAL	VARIAS	01/2012	07/2012	3,284,086.00	3,284,086.00	-	-	-			-	-						0.00%	0.00%	SISTEMA	1	0	49	47	1.1.1	02	
GOBIERNO Y PROCURACIÓN DE JUSTICIA	12, COBERTURA ESTATAL	PGJ	PROGRAMAS FEDERALES	UI, SEGURIDAD PÚBLICA	04, EQUIPAMIENTO	AMPLIACIÓN DE EQUIPAMIENTO EN MOBILIARIO PARA OPERADORES DEL NUEVO SISTEMA DE JUSTICIA PENAL DE LA PROCURADURIA GENERAL DE JUSTICIA	COBERTURA ESTATAL	VARIAS	09/2012	12/2012	1,642,043.00	1,642,043.00	-	-	-			2,687,348.00	2,687,348.00						100.00%	100.00%	EQUIPO	738	738	44	43	1.1.1	02	EXISTE OFICIO DE APROBACIÓN POR $ 1,642, 043.00, POSTERIORMENTE OFICIO DE AMPLIACIÓN POR $ 1,331,178.00 Y POSTERIORMENTE OFICIO DE CANCELACIÓN POR $ 285,873.00.
GOBIERNO Y PROCURACIÓN DE JUSTICIA	12, COBERTURA ESTATAL	PGJ	PROGRAMAS FEDERALES	UI, SEGURIDAD PÚBLICA	04, EQUIPAMIENTO	EQUIPAMIENTO DE EQUIPO DE CÓMPUTO PARA OPERADORES DE LA PROCURADURÍA GENERAL DE JUSTICIA	COBERTURA ESTATAL	VARIAS	09/2012	12/2012	1,642,043.00	1,642,043.00	-	-	-			2,973,221.00	2,973,221.00						100.00%	100.00%	EQUIPO	398	398	43	44	1.1.1	02	EXISTE OFICIO DE APROBACIÓN POR $ 1,642,043.00, POSTERIORMENTE OFICIO DE AMPLIACIÓN POR $1,045,305.00 Y POSTERIORMENTE OFICIO DE APROBACIÓN POR $285,873.00.
GOBIERNO Y PROCURACIÓN DE JUSTICIA	08, ZACATECAS	SSP	CONVENIO FEDERACIÓN ESTADO	SS, ASISTENCIA SOCIAL Y SERVICIOS COMUNITARIOS	06 DESARROLLO COMUNITARIO	PROGRAMA DE FONDO PARA LA ACCESIBILIDAD EN EL TRANSPORTE PÚBLICO PARA PERSONAS CON DISCAPACIDAD	ZACATECAS	VARIAS	04/2012	12/2012	19,620,179.00	19,620,179.00	-	-	-			19,620,179.00	-	-	-	-	-	-	100.00%	23.00%	ACCIÓN	65	15	22681	22681	1.1.3	1	REPORTE AL 31 DE MAYO; EL RESTO ESTÁ EN LÍNEA DE PRODUCCIÓN Y PROBABLE TERMINACIÓN: 31 DE AGOSTO DEL 2013
GOBIERNO Y PROCURACIÓN DE JUSTICIA	08, ZACATECAS	SSP	ADMINISTRACIÓN DIRECTA	UI, SEGURIDAD PÚBLICA	04 EQUIPAMIENTO	EQUIPAMIENTO DE POLICÍA METROPOLITANA Y ADECUACIONES DEL EDIFICIO SEDE.	ZACATECAS	VARIAS	12/2012	03/2013	4,775,536.46	-	4,775,536.46	-	-	-	-	4,775,536.46	-	4,775,536.46	-	-	-	-	100.00%	100.00%	OBRA	1	1	11141	12069	1.1.3	1	
GOBIERNO Y PROCURACIÓN DE JUSTICIA	08, ZACATECAS	SSP	CONVENIO FEDERACIÓN ESTADO	UI, SEGURIDAD PÚBLICA	04 EQUIPAMIENTO	EQUIPAMIENTO TECNOLÓGICO PARA LA DIRECCIÓN GENERAL DE PREVENCIÓN Y REINSERCIÓN SOCIAL	ZACATECAS	VARIAS	12/2012	01/2013	1,055,156.19	1,055,156.19	-	-	-			1,055,156.19	-	-	-	-	-	-	100.00%	100.00%	LOTE	1	1	70	30	1.1.3	2	
GOBIERNO Y PROCURACIÓN DE JUSTICIA	08, ZACATECAS	SSP	CONVENIO FEDERACIÓN ESTADO	UI, SEGURIDAD PÚBLICA	05 CAPACITACIÓN - CERTIFICACIÓN	CAPACITACIÓN PARA LA PROFESIONALIZACIÓN	ZACATECAS	VARIAS	10/2012	11/2012	275,200.00	275,200.00	-	-	-			275,200.00	-	-	-	-	-	-	100.00%	100.00%	CAPACITACIÓN	80	120	80	40	1.1.3	2	
								TOTAL EJE ZACATECAS SEGURO			**151,936,341.69**	**110,925,864.23**	**17,470,477.46**	**-**	**-**	**-**	**23,540,000.00**	**101,858,774.73**	**54,613,761.16**	**16,154,280.87**	**-**	**-**	**-**	**10,140,197.51**								

GOBIERNO DEL ESTADO DE ZACATECAS
UNIDAD DE PLANEACIÓN
CIERRE DE EJERCICIO 2012
POR EJE

CE-2012

SECTOR	REGIÓN	DEPENDENCIA	FONDO O MODALIDAD DE INVERSIÓN	PROGRAMA	SUBPROGRAMA	DESCRIPCIÓN DE LA OBRA O ACCIÓN	MUNICIPIO	LOCALIDAD	FECHA DE:		ESTRUCTURA FIANCIERA APROBADA							ESTRUCTURA FIANCIERA EJERCIDA							AVANCE %		METAS TOTALES			BENEFICIARIOS		PED	NUMERO DEL PROYECTO	OBSERVACIONES
									INICIO	TERMINO	TOTAL	FEDERAL	ESTATAL	MUNICIPAL	PARTICIPANTES	CRÉDITO	OTROS	TOTAL	FEDERAL	ESTATAL	MUNICIPAL	PARTICIPANTES	CRÉDITO	OTROS	FINAN-CIERO	FÍSICO	UNIDAD DE MEDIDA	PROGRA MADAS	ALCANZ ADAS	HOMBRE S	MUJERES	EJE, LÍNEA ESTRATÉGICA, ESTRATEGIA		
FINANZAS Y ADMINISTRACIÓN	12, COBERTURA ESTATAL	CI	ADMINISTRACIÓN DIRECTA	RG, ACCIONES RELEVANTES	01, PROYECTOS ESPECIALES	PROGRAMA INTEGRAL DE MODERNIZACIÓN ADMINISTRATIVA	COBERTURA ESTATAL	VARIAS	01/2012	12/2012	10,000,000.00	-	10,000,000.00	-	-	-	-	5,243,239.31	-	5,243,239.31	-	-	-	-	52.43%	100.00%	PROYECTO	11	9	763771	728897	2.1.4	07	EL PRESUPUESTO INICIAL AUTORIZADO DE ACUERDO AL OFICIO DP-A-013/12 FUE POR LA CANTIDAD DE $10,000,000.00, SE HIZO UNA REDUCCIÓN DE $ 4,756,146 POR PARTE DE LA SECRETARIA DE FINANZAS MISMA QUE A LA FECHA NO SE TIENE SOPORTE DOCUMENTAL, QUEDANDO UN PRESUPUESTO MODIFICADO DE $ 5,244,854.00 DEL CUAL SE EJERCIO LA CANTIDAD DE 5,243,239.31, LA DIFERENCIA DE 1,614.69 SE QUEDO RADICADA EN LA SEFIN
GOBIERNO Y PROCURACIÓN DE JUSTICIA	12, COBERTURA ESTATAL	IEM	RAMO 23 FONDO DE APOYO A MIGRANTES	TA, FONDOS SOCIALES PARA LA PRODUCCIÓN	01, APOYOS A LA PRODUCCIÓN	APOYO CON PROYECTOS PRODUCTIVOS A MIGRANTES EN RETORNO Y FAMILIAS QUE RECIBEN REMESAS EN EL ESTADO DE ZACATECAS, ALBERGUES, RETENCIONES, CONTRALORÍA Y CONGRESO A SI COMO GASTOS INDIRECTOS	COBERTURA ESTATAL	VARIAS	01/2012	12/2012	24,231,120.00	24,231,120.00	-	-	-	-	-	22,268,955.70	22,268,955.70	-	-	-	-	-	91.00%	100.00%	PROYECTO	32	32	633	1177	2.5.1	8	EL RECURSO NO EJERCIDO SE ENCUENTRA APASIADO EN LA SFIA DE FINANZAS PARA EJERCERLO EN 2013
GOBIERNO Y PROCURACIÓN DE JUSTICIA	02, RÍO GRANDE	IEM	ESTATAL	TA, FONDOS SOCIALES PARA LA PRODUCCIÓN	01, APOYOS A LA PRODUCCIÓN	APOYO CON PROYECTOS PRODUCTIVOS A MIGRANTES EN RETORNO DEL MUNICIPIO DE CARITAS DE FELIPE PESCADOR	CARITAS DE FELIPE PESCADOR	CARITAS DE FELIPE PESCADOR	01/2012	12/2012	262,500.00	-	262,500.00	-	-	-	-	-	-	-	-	-	-	-	0.00%	0.00%	PROYECTO	20	0	17	3	2.5.1	8	EL RECURSO NO EJERCIDO EN ESTA ACCIÓN, SE TRANSFIRIÓ AL CAP 3000
GOBIERNO Y PROCURACIÓN DE JUSTICIA	10, OJOCALIENTE	IEM	ESTATAL	TA, FONDOS SOCIALES PARA LA PRODUCCIÓN	01, APOYOS A LA PRODUCCIÓN	APOYO CON PROYECTOS PRODUCTIVOS A MIGRANTES EN RETORNO DEL MUNICIPIO DE CD. CUAUHTÉMOC	CUAUHTÉMOC	SAN PEDRO PIEDRA GORDA	01/2012	12/2012	131,250.00	-	131,125.00	-	-	-	-	125,000.00	-	125,000.00	-	-	-	-	95.00%	90.00%	PROYECTO	10	9	9	1	2.5.1	8	LA PARTE DEL RECURSO NO EJERCIDO EN ESTA ACCIÓN, SE TRANSFIRIÓ A LA ACCIÓN 0208172
GOBIERNO Y PROCURACIÓN DE JUSTICIA	01, FRESNILLO	IEM	ESTATAL	TA, FONDOS SOCIALES PARA LA PRODUCCIÓN	01, APOYOS A LA PRODUCCIÓN	APOYO CON PROYECTOS PRODUCTIVOS A MIGRANTES EN RETORNO DEL MUNICIPIO DE FRESNILLO	FRESNILLO	FRESNILLO	01/2012	12/2012	13,125.00	-	13,125.00	-	-	-	-	-	-	-	-	-	-	-	0.00%	0.00%	PROYECTO	1	0	1	0	2.5.1	8	EL RECURSO NO EJERCIDO, SE TRANSFIRIÓ A LA ACCIÓN 0208172
GOBIERNO Y PROCURACIÓN DE JUSTICIA	08, ZACATECAS	IEM	ESTATAL	TA, FONDOS SOCIALES PARA LA PRODUCCIÓN	01, APOYOS A LA PRODUCCIÓN	APOYO CON PROYECTOS PRODUCTIVOS A MIGRANTES EN RETORNO DEL MUNICIPIO DE GUADALUPE	GUADALUPE	GUADALUPE	01/2012	12/2012	13,125.00	-	13,125.00	-	-	-	-	25,000.00	-	25,000.00	-	-	-	-	190.00%	200.00%	PROYECTO	1	2	1	0	2.5.1	8	EL AUMENTO DE RECURSO VIENE DE LA ACCIÓN 0208010
GOBIERNO Y PROCURACIÓN DE JUSTICIA	02, RÍO GRANDE	IEM	ESTATAL	TA, FONDOS SOCIALES PARA LA PRODUCCIÓN	01, APOYOS A LA PRODUCCIÓN	APOYO CON PROYECTOS PRODUCTIVOS A MIGRANTES EN RETORNO DEL MUNICIPIO DE GRAL. FRANCISCO R. MURGUÍA	GENERAL FRANCISCO R. MURGUÍA	NIEVES	01/2012	12/2012	26,250.00	-	26,250.00	-	-	-	-	-	-	-	-	-	-	-	0.00%	0.00%	PROYECTO	32	0	633	1177	2.5.1	8	LA PARTE DEL RECURSO NO EJERCIDO EN ESTA ACCIÓN, SE TRANSFIRIÓ A LA ACCIÓN 0208172
GOBIERNO Y PROCURACIÓN DE JUSTICIA	10, OJOCALIENTE	IEM	ESTATAL	TA, FONDOS SOCIALES PARA LA PRODUCCIÓN	01, APOYOS A LA PRODUCCIÓN	APOYO CON PROYECTOS PRODUCTIVOS A MIGRANTES EN RETORNO DEL MUNICIPIO DE GRAL. PÁNFILO NATERA	GENERAL PÁNFILO NATERA	GENERAL PÁNFILO NATERA	01/2012	12/2012	39,375.00	-	39,375.00	-	-	-	-	-	-	-	-	-	-	-	0.00%	0.00%	PROYECTO	3	0	3	0	2.5.1	8	LA PARTE DEL RECURSO NO EJERCIDO EN ESTA ACCIÓN, SE TRANSFIRIÓ A LA ACCIÓN 0208172
GOBIERNO Y PROCURACIÓN DE JUSTICIA	06, JEREZ	IEM	ESTATAL	TA, FONDOS SOCIALES PARA LA PRODUCCIÓN	01, APOYOS A LA PRODUCCIÓN	APOYO CON PROYECTOS PRODUCTIVOS A MIGRANTES EN RETORNO DEL MUNICIPIO DE JEREZ	JEREZ	JEREZ DE GARCÍA SALINAS	01/2012	12/2012	52,500.00	-	52,500.00	-	-	-	-	-	-	-	-	-	-	-	0.00%	0.00%	PROYECTO	4	0	4	0	2.5.1	8	LA PARTE DEL RECURSO NO EJERCIDO EN ESTA ACCIÓN, SE TRANSFIRIÓ A LA ACCIÓN 0208172
GOBIERNO Y PROCURACIÓN DE JUSTICIA	02, RÍO GRANDE	IEM	ESTATAL	TA, FONDOS SOCIALES PARA LA PRODUCCIÓN	01, APOYOS A LA PRODUCCIÓN	APOYO CON PROYECTOS PRODUCTIVOS A MIGRANTES EN RETORNO DEL MUNICIPIO DE JUAN ALDAMA	JUAN ALDAMA	JUAN ALDAMA	01/2012	12/2012	13,125.00	-	13,125.00	-	-	-	-	-	-	-	-	-	-	-	0.00%	0.00%	PROYECTO	1	0	1	0	2.5.1	8	EL RECURSO NO EJERCIDO EN ESTA ACCIÓN, SE TRANSFIRIÓ AL CAP 3000
GOBIERNO Y PROCURACIÓN DE JUSTICIA	09, JUCHIPILA	IEM	ESTATAL	TA, FONDOS SOCIALES PARA LA PRODUCCIÓN	01, APOYOS A LA PRODUCCIÓN	APOYO CON PROYECTOS PRODUCTIVOS A MIGRANTES EN RETORNO DEL MUNICIPIO DE JUCHIPILA	MEZQUITAL DEL ORO	MEZQUITAL DEL ORO	01/2012	12/2012	52,500.00	-	52,500.00	-	-	-	-	-	-	-	-	-	-	-	0.00%	0.00%	PROYECTO	4	0	4	0	2.5.1	8	LA PARTE DEL RECURSO NO EJERCIDO EN ESTA ACCIÓN, SE TRANSFIRIÓ A LA ACCIÓN 0208172
GOBIERNO Y PROCURACIÓN DE JUSTICIA	02, RÍO GRANDE	IEM	ESTATAL	TA, FONDOS SOCIALES PARA LA PRODUCCIÓN	01, APOYOS A LA PRODUCCIÓN	APOYO CON PROYECTOS PRODUCTIVOS A MIGRANTES EN RETORNO DEL MUNICIPIO DE MIGUEL AUZA	MIGUEL AUZA	MIGUEL AUZA	01/2012	12/2012	301,875.00	-	301,875.00	-	-	-	-	125,000.00	-	125,000.00	-	-	-	-	41.00%	43.00%	PROYECTO	23	10	13	10	2.5.1	8	EL 41% QUE REFLEJA FUE REALMENTE LO REALIZADO, EL RECURSO NO EJERCIDO SE TRANSFIRIÓ A LAS ACCIONES 0208004, 0208023 Y AL CAP 3000
GOBIERNO Y PROCURACIÓN DE JUSTICIA	04, PINOS	IEM	ESTATAL	TA, FONDOS SOCIALES PARA LA PRODUCCIÓN	01, APOYOS A LA PRODUCCIÓN	APOYO CON PROYECTOS PRODUCTIVOS A MIGRANTES EN RETORNO DEL MUNICIPIO DE NORIA DE ÁNGELES	NORIA DE ÁNGELES	NORIA DE ÁNGELES	01/2012	12/2012	65,625.00	-	65,625.00	-	-	-	-	-	-	-	-	-	-	-	0.00%	0.00%	PROYECTO	5	0	0	5	2.5.1	8	LA PARTE DEL RECURSO NO EJERCIDO EN ESTA ACCIÓN, SE TRANSFIRIÓ A LA ACCIÓN 0208172
GOBIERNO Y PROCURACIÓN DE JUSTICIA	10, OJOCALIENTE	IEM	ESTATAL	TA, FONDOS SOCIALES PARA LA PRODUCCIÓN	01, APOYOS A LA PRODUCCIÓN	APOYO CON PROYECTOS PRODUCTIVOS A MIGRANTES EN RETORNO DEL MUNICIPIO DE OJOCALIENTE	OJOCALIENTE	OJOCALIENTE	01/2012	12/2012	13,125.00	-	13,125.00	-	-	-	-	-	-	-	-	-	-	-	0.00%	0.00%	PROYECTO	1	0	1	0	2.5.1	8	EL RECURSO NO EJERCIDO EN ESTA ACCIÓN, SE TRANSFIRIÓ AL CAP 3000
GOBIERNO Y PROCURACIÓN DE JUSTICIA	08, ZACATECAS	IEM	ESTATAL	TA, FONDOS SOCIALES PARA LA PRODUCCIÓN	01, APOYOS A LA PRODUCCIÓN	APOYO CON PROYECTOS PRODUCTIVOS A MIGRANTES EN RETORNO DEL MUNICIPIO DE PANUCO	PANUCO	PANUCO	01/2012	12/2012	39,375.00	-	39,375.00	-	-	-	-	-	-	-	-	-	-	-	0.00%	0.00%	PROYECTO	3	0	3	0	2.5.1	8	EL RECURSO NO EJERCIDO EN ESTA ACCIÓN, SE TRANSFIRIÓ AL CAP 3000
GOBIERNO Y PROCURACIÓN DE JUSTICIA	02, RÍO GRANDE	IEM	ESTATAL	TA, FONDOS SOCIALES PARA LA PRODUCCIÓN	01, APOYOS A LA PRODUCCIÓN	APOYO CON PROYECTOS PRODUCTIVOS A MIGRANTES EN RETORNO DEL MUNICIPIO DE RÍO GRANDE	RÍO GRANDE	RÍO GRANDE	01/2012	12/2012	26,250.00	-	26,250.00	-	-	-	-	-	-	-	-	-	-	-	0.00%	0.00%	PROYECTO	2	0	1	1	2.5.1	8	EL RECURSO NO EJERCIDO EN ESTA ACCIÓN, SE TRANSFIRIÓ AL CAP 3000
GOBIERNO Y PROCURACIÓN DE JUSTICIA	03, SOMBRERETE	IEM	ESTATAL	TA, FONDOS SOCIALES PARA LA PRODUCCIÓN	01, APOYOS A LA PRODUCCIÓN	APOYO CON PROYECTOS PRODUCTIVOS A MIGRANTES EN RETORNO DEL MUNICIPIO DE SOMBRERETE	SOMBRERETE	SOMBRERETE	01/2012	12/2012	131,250.00	-	131,250.00	-	-	-	-	62,500.00	-	62,500.00	-	-	-	-	47.00%	50.00%	PROYECTO	10	5	8	2	2.5.1	8	PARTE DEL RECURSO NO EJERCIDO EN ESTA ACCIÓN, SE TRANSFIRIÓ AL CAP 3000
GOBIERNO Y PROCURACIÓN DE JUSTICIA	09, JUCHIPILA	IEM	ESTATAL	TA, FONDOS SOCIALES PARA LA PRODUCCIÓN	01, APOYOS A LA PRODUCCIÓN	APOYO CON PROYECTOS PRODUCTIVOS A MIGRANTES EN RETORNO DEL MUNICIPIO DE TABASCO	TABASCO	TABASCO	01/2012	12/2012	13,125.00	-	13,125.00	-	-	-	-	-	-	-	-	-	-	-	0.00%	0.00%	PROYECTO	1	0	1	0	2.5.1	8	EL RECURSO NO EJERCIDO EN ESTA ACCIÓN, SE TRANSFIRIÓ AL CAP 3000
GOBIERNO Y PROCURACIÓN DE JUSTICIA	05, TLALTENANGO	IEM	ESTATAL	TA, FONDOS SOCIALES PARA LA PRODUCCIÓN	01, APOYOS A LA PRODUCCIÓN	APOYO CON PROYECTOS PRODUCTIVOS A MIGRANTES EN RETORNO DEL MUNICIPIO DE TEPECHITLÁN	TEPECHITLÁN	TEPECHITLÁN	01/2012	12/2012	26,250.00	-	26,250.00	-	-	-	-	-	-	-	-	-	-	-	0.00%	0.00%	PROYECTO	2	0	0	2	2.5.1	8	EL RECURSO NO EJERCIDO EN ESTA ACCIÓN, SE TRANSFIRIÓ AL CAP 3000
GOBIERNO Y PROCURACIÓN DE JUSTICIA	06, JEREZ	IEM	ESTATAL	TA, FONDOS SOCIALES PARA LA PRODUCCIÓN	01, APOYOS A LA PRODUCCIÓN	APOYO CON PROYECTOS PRODUCTIVOS A MIGRANTES EN RETORNO DEL MUNICIPIO DE TEPETONGO	TEPETONGO	TEPETONGO	01/2012	12/2012	26,250.00	-	26,250.00	-	-	-	-	-	-	-	-	-	-	-	0.00%	0.00%	PROYECTO	2	0	0	2	2.5.1	8	EL RECURSO NO EJERCIDO EN ESTA ACCIÓN, SE TRANSFIRIÓ AL CAP 3000
GOBIERNO Y PROCURACIÓN DE JUSTICIA	05, TLALTENANGO	IEM	ESTATAL	TA, FONDOS SOCIALES PARA LA PRODUCCIÓN	01, APOYOS A LA PRODUCCIÓN	APOYO CON PROYECTOS PRODUCTIVOS A MIGRANTES EN RETORNO DEL MUNICIPIO DE TEUL DE GONZÁLEZ ORTEGA	TEUL DE GONZÁLEZ ORTEGA	TEUL DE GONZÁLEZ ORTEGA	01/2012	12/2012	13,125.00	-	13,125.00	-	-	-	-	-	-	-	-	-	-	-	0.00%	0.00%	PROYECTO	1	0	1	0	2.5.1	8	EL RECURSO NO EJERCIDO EN ESTA ACCIÓN, SE TRANSFIRIÓ AL CAP 3000
GOBIERNO Y PROCURACIÓN DE JUSTICIA	01, FRESNILLO	IEM	ESTATAL	TA, FONDOS SOCIALES PARA LA PRODUCCIÓN	01, APOYOS A LA PRODUCCIÓN	APOYO CON PROYECTOS PRODUCTIVOS A MIGRANTES EN RETORNO DEL MUNICIPIO DE VALPARAÍSO	VALPARAÍSO	VALPARAÍSO	01/2012	12/2012	157,500.00	-	157,500.00	-	-	-	-	-	-	-	-	-	-	-	0.00%	0.00%	PROYECTO	12	0	6	6	2.5.1	8	EL RECURSO NO EJERCIDO EN ESTA ACCIÓN, SE TRANSFIRIÓ AL CAP 3000

GOBIERNO DEL ESTADO DE ZACATECAS
UNIDAD DE PLANEACIÓN
CIERRE DE EJERCICIO 2012
POR EJE

CE-2012

SECTOR	REGIÓN	DEPENDENCIA	FONDO O MODALIDAD DE INVERSIÓN	PROGRAMA	SUBPROGRAMA	DESCRIPCIÓN DE LA OBRA O ACCIÓN	MUNICIPIO	LOCALIDAD	FECHA DE:		ESTRUCTURA FIANCIERA APROBADA							ESTRUCTURA FIANCIERA EJERCIDA							AVANCE %		METAS TOTALES			BENEFICIARIOS		PED	NUMERO DEL PROYECTO	OBSERVACIONES
									INICIO	TERMINO	TOTAL	FEDERAL	ESTATAL	MUNICIPAL	PARTICIPANTES	CRÉDITO	OTROS	TOTAL	FEDERAL	ESTATAL	MUNICIPAL	PARTICIPANTES	CRÉDITO	OTROS	FINAN-CIERO	FÍSICO	UNIDAD DE MEDIDA	PROGRA-MADAS	ALCANZ-ADAS	HOMBRES	MUJERES	EJE, LÍNEA ESTRATÉGICA, ESTRATEGIA		
GOBIERNO Y PROCURACIÓN DE JUSTICIA	06. JEREZ	IEM	ESTATAL	TA, FONDOS SOCIALES PARA LA PRODUCCIÓN	01. APOYOS A LA PRODUCCIÓN	APOYO CON PROYECTOS PRODUCTIVOS A MIGRANTES EN RETORNO DEL MUNICIPIO DE VILLANUEVA	VILLANUEVA	VILLANUEVA	01/2012	12/2012	13,125.00		13,125.00					-		-					0.00%	0.00%	PROYECTO	1	0	0	1	2.5.1	8	EL RECURSO NO EJERCIDO EN ESTA ACCIÓN, SE TRANSFIRIÓ AL CAP 3000
GOBIERNO Y PROCURACIÓN DE JUSTICIA	04. PINOS	IEM	ESTATAL	TA, FONDOS SOCIALES PARA LA PRODUCCIÓN	01. APOYOS A LA PRODUCCIÓN	APOYO CON PROYECTOS PRODUCTIVOS A MIGRANTES EN RETORNO DEL MUNICIPIO DE VILLA HIDALGO	VILLA HIDALGO	VILLA HIDALGO	01/2012	12/2012	13,125.00		13,125.00					-		-					0.00%	0.00%	PROYECTO	1	0	0	1	2.5.1	8	EL RECURSO NO EJERCIDO EN ESTA ACCIÓN, SE TRANSFIRIÓ AL CAP 3000
GOBIERNO Y PROCURACIÓN DE JUSTICIA	08. ZACATECAS	IEM	ESTATAL	TA, FONDOS SOCIALES PARA LA PRODUCCIÓN	01. APOYOS A LA PRODUCCIÓN	APOYO CON PROYECTOS PRODUCTIVOS A MIGRANTES EN RETORNO DEL MUNICIPIO DE ZACATECAS	ZACATECAS	ZACATECAS	01/2012	12/2012	53,250.00		53,250.00					75,000.00		75,000.00					140.00%	150.00%	PROYECTO	4	6	1	3	2.5.1	8	EL AUMENTO DE RECURSO VIENE DE LA ACCIÓN 0208010
GOBIERNO Y PROCURACIÓN DE JUSTICIA	12. COBERTURA ESTATAL	IEM	ESTATAL	TA, FONDOS SOCIALES PARA LA PRODUCCIÓN	01. APOYOS A LA PRODUCCIÓN	AUDITORIA POR EL ÓRGANO FISCALIZADOR DEL CONGRESO LOCAL	COBERTURA ESTATAL	VARIAS	01/2012	12/2012	1,500.00		1,500.00					-		-					0.00%	0.00%	PROYECTO	1	0	0	0	2.5.1	8	LA PARTE DEL RECURSO NO EJERCIDO EN ESTA ACCIÓN, SE TRANSFIRIÓ A LA ACCIÓN 0208172
GOBIERNO Y PROCURACIÓN DE JUSTICIA	12. COBERTURA ESTATAL	IEM	ESTATAL	TA, FONDOS SOCIALES PARA LA PRODUCCIÓN	01. APOYOS A LA PRODUCCIÓN	AUDITORIA POR EL ÓRGANO FISCALIZADOR DEL CONGRESO LOCAL	COBERTURA ESTATAL	VARIAS	01/2012	12/2012	1,500.00		1,500.00					-		-					0.00%	0.00%	PROYECTO	1	0	0	0	2.5.1	8	LA PARTE DEL RECURSO NO EJERCIDO EN ESTA ACCIÓN, SE TRANSFIRIÓ A LA ACCIÓN 0208172
GOBIERNO Y PROCURACIÓN DE JUSTICIA	12. COBERTURA ESTATAL	IEM	ESTATAL	TA, FONDOS SOCIALES PARA LA PRODUCCIÓN	01. APOYOS A LA PRODUCCIÓN	APOYO DE TRASLADOS A MIGRANTES FALLECIDOS EN ESTADOS UNIDOS, APOYO DE APOSTILLAMIENTO, ACTAS, ENMIENDAS Y DIFUSIÓN CULTURAL	COBERTURA ESTATAL	VARIAS	01/2012	12/2012	3,284,000.00		3,284,000.00					3,543,814.69	3,543,814.69	-					107.00%	107.00%	PROYECTO	1	1.07	132	70	2.5.1	8	EL AUMENTO DE RECURSO VIENE DE LAS ACCIONES 0208002, 0208003, 0208005, 0208006, 0208007, 0208008, 0208011
EDUCACIÓN, CULTURA Y DEPORTE	09. JUCHIPILA	INJUZAC	TRANSFERENCIAS Y SUBSIDIOS	SS, ASISTENCIA SOCIAL Y SERVICIOS COMUNITARIOS	06. DESARROLLO COMUNITARIO	PROGRAMAS DE DESARROLLO SOCIAL PARA JÓVENES	JUCHIPILA	VARIAS	01/2012	12/2012	60,000.00		20,000.00					20,000.00		20,000.00					100.00%	100.00%	PROGRAMA	3	3	40	52	2.4.1	02	APROBACIÓN INICIAL POR $750,000 Y CANCELACIÓN PARCIAL POR $360,000, SE TENÍAN CONSIDERADOS LOS MUNICIPIOS DE ZACATECAS Y GUADALUPE, SIN EMBARGO NO CUMPLIERON CON LOS REQUISITOS
EDUCACIÓN, CULTURA Y DEPORTE	01. FRESNILLO	INJUZAC	TRANSFERENCIAS Y SUBSIDIOS	SS, ASISTENCIA SOCIAL Y SERVICIOS COMUNITARIOS	06. DESARROLLO COMUNITARIO	PROGRAMAS DE DESARROLLO SOCIAL PARA JÓVENES	GENERAL ENRIQUE ESTRADA	VARIAS	01/2012	12/2012	60,000.00		20,000.00					20,000.00		20,000.00					100.00%	100.00%	PROGRAMA	3	3	70	60	2.4.1	02	APROBACIÓN INICIAL POR $750,000 Y CANCELACIÓN PARCIAL POR $360,000, SE TENÍAN CONSIDERADOS LOS MUNICIPIOS DE ZACATECAS Y GUADALUPE, SIN EMBARGO NO CUMPLIERON CON LOS REQUISITOS
EDUCACIÓN, CULTURA Y DEPORTE	01. FRESNILLO	INJUZAC	TRANSFERENCIAS Y SUBSIDIOS	SS, ASISTENCIA SOCIAL Y SERVICIOS COMUNITARIOS	06. DESARROLLO COMUNITARIO	PROGRAMAS DE DESARROLLO SOCIAL PARA JÓVENES	CALERA	VARIAS	01/2012	12/2012	60,000.00		50,000.00					50,000.00		50,000.00					100.00%	100.00%	PROGRAMA	3	3	60	60	2.4.1	02	APROBACIÓN INICIAL POR $750,000 Y CANCELACIÓN PARCIAL POR $360,000, SE TENÍAN CONSIDERADOS LOS MUNICIPIOS DE ZACATECAS Y GUADALUPE, SIN EMBARGO NO CUMPLIERON CON LOS REQUISITOS
EDUCACIÓN, CULTURA Y DEPORTE	01. FRESNILLO	INJUZAC	TRANSFERENCIAS Y SUBSIDIOS	SS, ASISTENCIA SOCIAL Y SERVICIOS COMUNITARIOS	06. DESARROLLO COMUNITARIO	PROGRAMAS DE DESARROLLO SOCIAL PARA JÓVENES	VILLA DE COS	VARIAS	01/2012	12/2012	60,000.00		30,000.00					30,000.00		30,000.00					100.00%	100.00%	PROGRAMA	3	3	60	50	2.4.1	02	APROBACIÓN INICIAL POR $750,000 Y CANCELACIÓN PARCIAL POR $360,000, SE TENÍAN CONSIDERADOS LOS MUNICIPIOS DE ZACATECAS Y GUADALUPE, SIN EMBARGO NO CUMPLIERON CON LOS REQUISITOS
EDUCACIÓN, CULTURA Y DEPORTE	03. SOMBRERETE	INJUZAC	TRANSFERENCIAS Y SUBSIDIOS	SS, ASISTENCIA SOCIAL Y SERVICIOS COMUNITARIOS	06. DESARROLLO COMUNITARIO	PROGRAMAS DE DESARROLLO SOCIAL PARA JÓVENES	CHALCHIHUITES	VARIAS	01/2012	12/2012	60,000.00		20,000.00					20,000.00		20,000.00					100.00%	100.00%	PROGRAMA	3	3	50	55	2.4.1	02	APROBACIÓN INICIAL POR $750,000 Y CANCELACIÓN PARCIAL POR $360,000, SE TENÍAN CONSIDERADOS LOS MUNICIPIOS DE ZACATECAS Y GUADALUPE, SIN EMBARGO NO CUMPLIERON CON LOS REQUISITOS
EDUCACIÓN, CULTURA Y DEPORTE	10. OJOCALIENTE	INJUZAC	TRANSFERENCIAS Y SUBSIDIOS	SS, ASISTENCIA SOCIAL Y SERVICIOS COMUNITARIOS	06. DESARROLLO COMUNITARIO	PROGRAMAS DE DESARROLLO SOCIAL PARA JÓVENES	TRANCOSO	VARIAS	01/2012	12/2012	60,000.00		30,000.00					30,000.00		30,000.00					100.00%	100.00%	PROGRAMA	3	3	50	69	2.4.1	02	APROBACIÓN INICIAL POR $750,000 Y CANCELACIÓN PARCIAL POR $360,000, SE TENÍAN CONSIDERADOS LOS MUNICIPIOS DE ZACATECAS Y GUADALUPE, SIN EMBARGO NO CUMPLIERON CON LOS REQUISITOS
EDUCACIÓN, CULTURA Y DEPORTE	03. SOMBRERETE	INJUZAC	TRANSFERENCIAS Y SUBSIDIOS	SS, ASISTENCIA SOCIAL Y SERVICIOS COMUNITARIOS	06. DESARROLLO COMUNITARIO	PROGRAMAS DE DESARROLLO SOCIAL PARA JÓVENES	SAÍN ALTO	VARIAS	01/2012	12/2012	60,000.00		50,000.00					50,000.00		50,000.00					100.00%	100.00%	PROGRAMA	3	3	54	65	2.4.1	02	APROBACIÓN INICIAL POR $750,000 Y CANCELACIÓN PARCIAL POR $360,000, SE TENÍAN CONSIDERADOS LOS MUNICIPIOS DE ZACATECAS Y GUADALUPE, SIN EMBARGO NO CUMPLIERON CON LOS REQUISITOS
EDUCACIÓN, CULTURA Y DEPORTE	10. OJOCALIENTE	INJUZAC	TRANSFERENCIAS Y SUBSIDIOS	SS, ASISTENCIA SOCIAL Y SERVICIOS COMUNITARIOS	06. DESARROLLO COMUNITARIO	PROGRAMAS DE DESARROLLO SOCIAL PARA JÓVENES	OJOCALIENTE	VARIAS	01/2012	12/2012	60,000.00		30,000.00					30,000.00		50,000.00					100.00%	100.00%	PROGRAMA	3	3	50	52	2.4.1	02	APROBACIÓN INICIAL POR $750,000 Y CANCELACIÓN PARCIAL POR $360,000, SE TENÍAN CONSIDERADOS LOS MUNICIPIOS DE ZACATECAS Y GUADALUPE, SIN EMBARGO NO CUMPLIERON CON LOS REQUISITOS
EDUCACIÓN, CULTURA Y DEPORTE	01. FRESNILLO	INJUZAC	TRANSFERENCIAS Y SUBSIDIOS	SS, ASISTENCIA SOCIAL Y SERVICIOS COMUNITARIOS	06. DESARROLLO COMUNITARIO	PROGRAMAS DE DESARROLLO SOCIAL PARA JÓVENES	FRESNILLO	VARIAS	01/2012	12/2012	60,000.00		40,000.00					40,000.00		40,000.00					100.00%	100.00%	PROGRAMA	3	3	54	26	2.4.1	02	APROBACIÓN INICIAL POR $750,000 Y CANCELACIÓN PARCIAL POR $360,000, SE TENÍAN CONSIDERADOS LOS MUNICIPIOS DE ZACATECAS Y GUADALUPE, SIN EMBARGO NO CUMPLIERON CON LOS REQUISITOS
EDUCACIÓN, CULTURA Y DEPORTE	06. JEREZ	INJUZAC	TRANSFERENCIAS Y SUBSIDIOS	SS, ASISTENCIA SOCIAL Y SERVICIOS COMUNITARIOS	06. DESARROLLO COMUNITARIO	PROGRAMAS DE DESARROLLO SOCIAL PARA JÓVENES	JEREZ	VARIAS	01/2012	12/2012	60,000.00		60,000.00					60,000.00		60,000.00					100.00%	100.00%	PROGRAMA	3	3	54	82	2.4.1	02	APROBACIÓN INICIAL POR $750,000 Y CANCELACIÓN PARCIAL POR $360,000, SE TENÍAN CONSIDERADOS LOS MUNICIPIOS DE ZACATECAS Y GUADALUPE, SIN EMBARGO NO CUMPLIERON CON LOS REQUISITOS
EDUCACIÓN, CULTURA Y DEPORTE	09. JUCHIPILA	INJUZAC	TRANSFERENCIAS Y SUBSIDIOS	SS, ASISTENCIA SOCIAL Y SERVICIOS COMUNITARIOS	06. DESARROLLO COMUNITARIO	PROGRAMAS DE DESARROLLO SOCIAL PARA JÓVENES	JALPA	VARIAS	01/2012	12/2012	60,000.00		20,000.00					20,000.00		20,000.00					100.00%	100.00%	PROGRAMA	3	3	58	70	2.4.1	02	APROBACIÓN INICIAL POR $750,000 Y CANCELACIÓN PARCIAL POR $360,000, SE TENÍAN CONSIDERADOS LOS MUNICIPIOS DE ZACATECAS Y GUADALUPE, SIN EMBARGO NO CUMPLIERON CON LOS REQUISITOS
EDUCACIÓN, CULTURA Y DEPORTE	12. COBERTURA ESTATAL	INJUZAC	TRANSFERENCIAS Y SUBSIDIOS	SS, ASISTENCIA SOCIAL Y SERVICIOS COMUNITARIOS	03. ASISTENCIA SOCIAL A LA JUVENTUD	APOYOS A INTERCAMBIOS JUVENILES	COBERTURA ESTATAL	VARIAS	01/2012	11/2012	100,000.00		100,000.00					-		-					0.00%	0.00%	EVENTO	1	0	0	0	2.4.1	02	APROBACIÓN INICIAL POR $100,000.00 Y CANCELACIÓN TOTAL POR $100,000.00
EDUCACIÓN, CULTURA Y DEPORTE	08. ZACATECAS	INJUZAC	TRANSFERENCIAS Y SUBSIDIOS	SS, ASISTENCIA SOCIAL Y SERVICIOS COMUNITARIOS	03. ASISTENCIA SOCIAL A LA JUVENTUD	ACCIONES EN APOYO A LOS JÓVENES	ZACATECAS	VARIAS	01/2012	12/2012	200,000.00		200,000.00					200,000.00		200,000.00					100.00%	100.00%	ACCIÓN	8	8	900	1100	2.4.1	02	

GOBIERNO DEL ESTADO DE ZACATECAS
UNIDAD DE PLANEACIÓN
CIERRE DE EJERCICIO 2012
POR EJE

CE-2012

SECTOR	REGIÓN	DEPENDENCIA	FONDO O MODALIDAD DE INVERSIÓN	PROGRAMA	SUBPROGRAMA	DESCRIPCIÓN DE LA OBRA O ACCIÓN	MUNICIPIO	LOCALIDAD	FECHA DE:		ESTRUCTURA FIANCIERA APROBADA							ESTRUCTURA FIANCIERA EJERCIDA							AVANCE %		METAS TOTALES			BENEFICIARIOS		PED		OBSERVACIONES
									INICIO	TERMINO	TOTAL	FEDERAL	ESTATAL	MUNICIPAL	PARTICIPANTES	CRÉDITO	OTROS	TOTAL	FEDERAL	ESTATAL	MUNICIPAL	PARTICIPANTES	CRÉDITO	OTROS	FINAN-CIERO	FÍSICO	UNIDAD DE MEDIDA	PROGRA-MADAS	ALCANZ-ADAS	HOMBRES	MUJERES	EJE, LÍNEA ESTRATÉGICA, ESTRATEGIA	NUMERO DEL PROYECTO	
EDUCACIÓN, CULTURA Y DEPORTE	01, FRESNILLO	INJUZAC	TRANSFERENCIAS Y SUBSIDIOS	SS, ASISTENCIA SOCIAL Y SERVICIOS COMUNITARIOS	03, ASISTENCIA SOCIAL A LA JUVENTUD	ACCIONES EN APOYO A LOS JÓVENES	FRESNILLO	VARIAS	01/2012	12/2012	200,000.00	-	200,000.00	-	-	-	-	200,000.00	-	200,000.00	-	-	-	-	100.00%	100.00%	ACCIÓN	8	8	1100	1100	2.4.1	02	
EDUCACIÓN, CULTURA Y DEPORTE	08, JUCHIPILA	INJUZAC	TRANSFERENCIAS Y SUBSIDIOS	SS, ASISTENCIA SOCIAL Y SERVICIOS COMUNITARIOS	03, ASISTENCIA SOCIAL A LA JUVENTUD	ACCIONES EN APOYO A LOS JÓVENES	JALPA	VARIAS	01/2012	12/2012	75,000.00	-	75,000.00	-	-	-	-	75,000.00	-	75,000.00	-	-	-	-	100.00%	100.00%	ACCIÓN	8	8	250	300	2.4.1	02	
EDUCACIÓN, CULTURA Y DEPORTE	02, RÍO GRANDE	INJUZAC	TRANSFERENCIAS Y SUBSIDIOS	SS, ASISTENCIA SOCIAL Y SERVICIOS COMUNITARIOS	03, ASISTENCIA SOCIAL A LA JUVENTUD	ACCIONES EN APOYO A LOS JÓVENES	RÍO GRANDE	VARIAS	01/2012	12/2012	75,000.00	-	75,000.00	-	-	-	-	75,000.00	-	75,000.00	-	-	-	-	100.00%	100.00%	ACCIÓN	6	6	200	200	2.4.1	02	
EDUCACIÓN, CULTURA Y DEPORTE	03, SOMBRERETE	INJUZAC	TRANSFERENCIAS Y SUBSIDIOS	SS, ASISTENCIA SOCIAL Y SERVICIOS COMUNITARIOS	03, ASISTENCIA SOCIAL A LA JUVENTUD	ACCIONES EN APOYO A LOS JÓVENES	SOMBRERETE	VARIAS	01/2012	12/2012	50,000.00	-	50,000.00	-	-	-	-	50,000.00	-	50,000.00	-	-	-	-	100.00%	100.00%	ACCIÓN	4	4	200	200	2.4.1	02	
EDUCACIÓN, CULTURA Y DEPORTE	12, COBERTURA ESTATAL	INJUZAC	TRANSFERENCIAS Y SUBSIDIOS	SS, ASISTENCIA SOCIAL Y SERVICIOS COMUNITARIOS	06, DESARROLLO COMUNITARIO	DESCENCALIZACIÓN PARA QUE LOS JÓVENES OBTENGAN MÚLTIPLES BENEFICIOS	COBERTURA ESTATAL	VARIAS	01/2012	12/2012	301,000.00	-	301,000.00	-	-	-	-	-	-	-	-	-	-	-	100.00%	100.00%	ACCIÓN	100	100	20000	20000	2.4.1	02	AMPLIACIÓN POR $70,200.00, SI SE REALIZARON LAS ACCIONES PERO NO SE GASTO ESTE RECURSO YA QUE EL BANCO CON EL Q UE SE TIENE CONVENIO CONDONO EL COSTO DE LA TARJETA JÓVENES EN MOVIMIENTO.
EDUCACIÓN, CULTURA Y DEPORTE	08, JUCHIPILA	INJUZAC	TRANSFERENCIAS Y SUBSIDIOS	SS, ASISTENCIA SOCIAL Y SERVICIOS COMUNITARIOS	03, ASISTENCIA SOCIAL A LA JUVENTUD	BECAS JUVENILES INTEGRADAS EN CINCO PROGRAMAS DE BECAS DIVERSAS	APOZOL	VARIAS	01/2012	12/2012	17,000.00	-	17,000.00	-	-	-	-	17,000.00	-	17,000.00	-	-	-	-	100.00%	100.00%	BECA	5	5	1	1	2.4.1	02	
EDUCACIÓN, CULTURA Y DEPORTE	01, FRESNILLO	INJUZAC	TRANSFERENCIAS Y SUBSIDIOS	SS, ASISTENCIA SOCIAL Y SERVICIOS COMUNITARIOS	03, ASISTENCIA SOCIAL A LA JUVENTUD	BECAS JUVENILES INTEGRADAS EN CINCO PROGRAMAS DE BECAS DIVERSAS	CALERA	VARIAS	01/2012	12/2012	57,000.00	-	57,000.00	-	-	-	-	57,000.00	-	57,000.00	-	-	-	-	100.00%	100.00%	BECA	19	19	6	7	2.4.1	02	
EDUCACIÓN, CULTURA Y DEPORTE	10, CUCALIENTE	INJUZAC	TRANSFERENCIAS Y SUBSIDIOS	SS, ASISTENCIA SOCIAL Y SERVICIOS COMUNITARIOS	03, ASISTENCIA SOCIAL A LA JUVENTUD	BECAS JUVENILES INTEGRADAS EN CINCO PROGRAMAS DE BECAS DIVERSAS	CUAUHTÉMOC	VARIAS	01/2012	12/2012	18,000.00	-	18,000.00	-	-	-	-	18,000.00	-	18,000.00	-	-	-	-	100.00%	100.00%	BECA	6	6	3	3	2.4.1	02	
EDUCACIÓN, CULTURA Y DEPORTE	03, SOMBRERETE	INJUZAC	TRANSFERENCIAS Y SUBSIDIOS	SS, ASISTENCIA SOCIAL Y SERVICIOS COMUNITARIOS	03, ASISTENCIA SOCIAL A LA JUVENTUD	BECAS JUVENILES INTEGRADAS EN CINCO PROGRAMAS DE BECAS DIVERSAS	CHALCHIHUITES	VARIAS	01/2012	12/2012	30,000.00	-	30,000.00	-	-	-	-	30,000.00	-	30,000.00	-	-	-	-	100.00%	100.00%	BECA	10	10	2	8	2.4.1	02	
EDUCACIÓN, CULTURA Y DEPORTE	07, MAZAPIL	INJUZAC	TRANSFERENCIAS Y SUBSIDIOS	SS, ASISTENCIA SOCIAL Y SERVICIOS COMUNITARIOS	03, ASISTENCIA SOCIAL A LA JUVENTUD	BECAS JUVENILES INTEGRADAS EN CINCO PROGRAMAS DE BECAS DIVERSAS	CONCEPCIÓN DEL ORO	VARIAS	01/2012	12/2012	6,000.00	-	6,000.00	-	-	-	-	6,000.00	-	6,000.00	-	-	-	-	100.00%	100.00%	BECA	2	2	1		2.4.1	02	
EDUCACIÓN, CULTURA Y DEPORTE	01, FRESNILLO	INJUZAC	TRANSFERENCIAS Y SUBSIDIOS	SS, ASISTENCIA SOCIAL Y SERVICIOS COMUNITARIOS	03, ASISTENCIA SOCIAL A LA JUVENTUD	BECAS JUVENILES INTEGRADAS EN CINCO PROGRAMAS DE BECAS DIVERSAS	FRESNILLO	VARIAS	01/2012	12/2012	860,000.00	-	860,000.00	-	-	-	-	860,000.00	-	860,000.00	-	-	-	-	100.00%	100.00%	BECA	261	261	137	123	2.4.1	02	
EDUCACIÓN, CULTURA Y DEPORTE	08, ZACATECAS	INJUZAC	TRANSFERENCIAS Y SUBSIDIOS	SS, ASISTENCIA SOCIAL Y SERVICIOS COMUNITARIOS	03, ASISTENCIA SOCIAL A LA JUVENTUD	BECAS JUVENILES INTEGRADAS EN CINCO PROGRAMAS DE BECAS DIVERSAS	GUADALUPE	VARIAS	01/2012	12/2012	454,000.00	-	454,000.00	-	-	-	-	454,000.00	-	454,000.00	-	-	-	-	100.00%	100.00%	BECA	120	120	102	78	2.4.1	02	
EDUCACIÓN, CULTURA Y DEPORTE	08, JUCHIPILA	INJUZAC	TRANSFERENCIAS Y SUBSIDIOS	SS, ASISTENCIA SOCIAL Y SERVICIOS COMUNITARIOS	03, ASISTENCIA SOCIAL A LA JUVENTUD	BECAS JUVENILES INTEGRADAS EN CINCO PROGRAMAS DE BECAS DIVERSAS	JALPA	VARIAS	01/2012	12/2012	77,000.00	-	77,000.00	-	-	-	-	77,000.00	-	77,000.00	-	-	-	-	100.00%	100.00%	BECA	25	25	6	12	2.4.1	02	
EDUCACIÓN, CULTURA Y DEPORTE	06, JEREZ	INJUZAC	TRANSFERENCIAS Y SUBSIDIOS	SS, ASISTENCIA SOCIAL Y SERVICIOS COMUNITARIOS	03, ASISTENCIA SOCIAL A LA JUVENTUD	BECAS JUVENILES INTEGRADAS EN CINCO PROGRAMAS DE BECAS DIVERSAS	JEREZ	VARIAS	01/2012	12/2012	83,000.00	-	83,000.00	-	-	-	-	83,000.00	-	83,000.00	-	-	-	-	100.00%	100.00%	BECA	24	24	10	13	2.4.1	02	
EDUCACIÓN, CULTURA Y DEPORTE	02, RÍO GRANDE	INJUZAC	TRANSFERENCIAS Y SUBSIDIOS	SS, ASISTENCIA SOCIAL Y SERVICIOS COMUNITARIOS	03, ASISTENCIA SOCIAL A LA JUVENTUD	BECAS JUVENILES INTEGRADAS EN CINCO PROGRAMAS DE BECAS DIVERSAS	JUAN ALDAMA	VARIAS	01/2012	12/2012	18,000.00	-	18,000.00	-	-	-	-	18,000.00	-	18,000.00	-	-	-	-	100.00%	100.00%	BECA	6	6	2	4	2.4.1	02	
EDUCACIÓN, CULTURA Y DEPORTE	08, JUCHIPILA	INJUZAC	TRANSFERENCIAS Y SUBSIDIOS	SS, ASISTENCIA SOCIAL Y SERVICIOS COMUNITARIOS	03, ASISTENCIA SOCIAL A LA JUVENTUD	BECAS JUVENILES INTEGRADAS EN CINCO PROGRAMAS DE BECAS DIVERSAS	JUCHIPILA	VARIAS	01/2012	12/2012	125,000.00	-	125,000.00	-	-	-	-	125,000.00	-	125,000.00	-	-	-	-	100.00%	100.00%	BECA	29	29	16	11	2.4.1	02	
EDUCACIÓN, CULTURA Y DEPORTE	04, PINOS	INJUZAC	TRANSFERENCIAS Y SUBSIDIOS	SS, ASISTENCIA SOCIAL Y SERVICIOS COMUNITARIOS	03, ASISTENCIA SOCIAL A LA JUVENTUD	BECAS JUVENILES INTEGRADAS EN CINCO PROGRAMAS DE BECAS DIVERSAS	LORETO	VARIAS	01/2012	12/2012	59,000.00	-	59,000.00	-	-	-	-	59,000.00	-	59,000.00	-	-	-	-	100.00%	100.00%	BECA	16	16	3	10	2.4.1	02	
EDUCACIÓN, CULTURA Y DEPORTE	10, CUCALIENTE	INJUZAC	TRANSFERENCIAS Y SUBSIDIOS	SS, ASISTENCIA SOCIAL Y SERVICIOS COMUNITARIOS	03, ASISTENCIA SOCIAL A LA JUVENTUD	BECAS JUVENILES INTEGRADAS EN CINCO PROGRAMAS DE BECAS DIVERSAS	LUIS MOYA	VARIAS	01/2012	12/2012	18,000.00	-	18,000.00	-	-	-	-	18,000.00	-	18,000.00	-	-	-	-	100.00%	100.00%	BECA	6	6	4	1	2.4.1	02	
EDUCACIÓN, CULTURA Y DEPORTE	02, RÍO GRANDE	INJUZAC	TRANSFERENCIAS Y SUBSIDIOS	SS, ASISTENCIA SOCIAL Y SERVICIOS COMUNITARIOS	03, ASISTENCIA SOCIAL A LA JUVENTUD	BECAS JUVENILES INTEGRADAS EN CINCO PROGRAMAS DE BECAS DIVERSAS	MIGUEL AUZA	VARIAS	01/2012	12/2012	3,000.00	-	3,000.00	-	-	-	-	3,000.00	-	3,000.00	-	-	-	-	100.00%	100.00%	BECA	1	1	0	1	2.4.1	02	
EDUCACIÓN, CULTURA Y DEPORTE	06, JEREZ	INJUZAC	TRANSFERENCIAS Y SUBSIDIOS	SS, ASISTENCIA SOCIAL Y SERVICIOS COMUNITARIOS	03, ASISTENCIA SOCIAL A LA JUVENTUD	BECAS JUVENILES INTEGRADAS EN CINCO PROGRAMAS DE BECAS DIVERSAS	MONTE ESCOBEDO	VARIAS	01/2012	12/2012	6,000.00	-	6,000.00	-	-	-	-	6,000.00	-	6,000.00	-	-	-	-	100.00%	100.00%	BECA	2	2	0	1	2.4.1	02	
EDUCACIÓN, CULTURA Y DEPORTE	09, JUCHIPILA	INJUZAC	TRANSFERENCIAS Y SUBSIDIOS	SS, ASISTENCIA SOCIAL Y SERVICIOS COMUNITARIOS	03, ASISTENCIA SOCIAL A LA JUVENTUD	BECAS JUVENILES INTEGRADAS EN CINCO PROGRAMAS DE BECAS DIVERSAS	NOCHISTLÁN DE MEJÍA	VARIAS	01/2012	12/2012	31,000.00	-	31,000.00	-	-	-	-	31,000.00	-	31,000.00	-	-	-	-	100.00%	100.00%	BECA	9	9	5	2	2.4.1	02	
EDUCACIÓN, CULTURA Y DEPORTE	09, JUCHIPILA	INJUZAC	TRANSFERENCIAS Y SUBSIDIOS	SS, ASISTENCIA SOCIAL Y SERVICIOS COMUNITARIOS	03, ASISTENCIA SOCIAL A LA JUVENTUD	BECAS JUVENILES INTEGRADAS EN CINCO PROGRAMAS DE BECAS DIVERSAS	MOYAHUA DE ESTRADA	VARIAS	01/2012	12/2012	9,000.00	-	9,000.00	-	-	-	-	9,000.00	-	9,000.00	-	-	-	-	100.00%	100.00%	BECA	3	3	3	0	2.4.1	02	
EDUCACIÓN, CULTURA Y DEPORTE	02, RÍO GRANDE	INJUZAC	TRANSFERENCIAS Y SUBSIDIOS	SS, ASISTENCIA SOCIAL Y SERVICIOS COMUNITARIOS	03, ASISTENCIA SOCIAL A LA JUVENTUD	BECAS JUVENILES INTEGRADAS EN CINCO PROGRAMAS DE BECAS DIVERSAS	GENERAL FRANCISCO R. MURGUÍA	VARIAS	01/2012	12/2012	3,000.00	-	3,000.00	-	-	-	-	3,000.00	-	3,000.00	-	-	-	-	100.00%	100.00%	BECA	1	1	1	0	2.4.1	02	
EDUCACIÓN, CULTURA Y DEPORTE	10, CUCALIENTE	INJUZAC	TRANSFERENCIAS Y SUBSIDIOS	SS, ASISTENCIA SOCIAL Y SERVICIOS COMUNITARIOS	03, ASISTENCIA SOCIAL A LA JUVENTUD	BECAS JUVENILES INTEGRADAS EN CINCO PROGRAMAS DE BECAS DIVERSAS	CUCALIENTE	VARIAS	01/2012	12/2012	30,000.00	-	30,000.00	-	-	-	-	30,000.00	-	30,000.00	-	-	-	-	100.00%	100.00%	BECA	10	10	1	12	2.4.1	02	
EDUCACIÓN, CULTURA Y DEPORTE	10, CUCALIENTE	INJUZAC	TRANSFERENCIAS Y SUBSIDIOS	SS, ASISTENCIA SOCIAL Y SERVICIOS COMUNITARIOS	03, ASISTENCIA SOCIAL A LA JUVENTUD	BECAS JUVENILES INTEGRADAS EN CINCO PROGRAMAS DE BECAS DIVERSAS	GENERAL PÁNFILO NATERA	VARIAS	01/2012	12/2012	27,000.00	-	27,000.00	-	-	-	-	27,000.00	-	27,000.00	-	-	-	-	100.00%	100.00%	BECA	9	9	0	9	2.4.1	02	
EDUCACIÓN, CULTURA Y DEPORTE	08, ZACATECAS	INJUZAC	TRANSFERENCIAS Y SUBSIDIOS	SS, ASISTENCIA SOCIAL Y SERVICIOS COMUNITARIOS	03, ASISTENCIA SOCIAL A LA JUVENTUD	BECAS JUVENILES INTEGRADAS EN CINCO PROGRAMAS DE BECAS DIVERSAS	PANUCO	VARIAS	01/2012	12/2012	30,000.00	-	30,000.00	-	-	-	-	30,000.00	-	30,000.00	-	-	-	-	100.00%	100.00%	BECA	8	8	0	6	2.4.1	02	
EDUCACIÓN, CULTURA Y DEPORTE	04, PINOS	INJUZAC	TRANSFERENCIAS Y SUBSIDIOS	SS, ASISTENCIA SOCIAL Y SERVICIOS COMUNITARIOS	03, ASISTENCIA SOCIAL A LA JUVENTUD	BECAS JUVENILES INTEGRADAS EN CINCO PROGRAMAS DE BECAS DIVERSAS	PINOS	VARIAS	01/2012	12/2012	95,000.00	-	95,000.00	-	-	-	-	95,000.00	-	95,000.00	-	-	-	-	100.00%	100.00%	BECA	26	26	11	7	2.4.1	02	
EDUCACIÓN, CULTURA Y DEPORTE	02, RÍO GRANDE	INJUZAC	TRANSFERENCIAS Y SUBSIDIOS	SS, ASISTENCIA SOCIAL Y SERVICIOS COMUNITARIOS	03, ASISTENCIA SOCIAL A LA JUVENTUD	BECAS JUVENILES INTEGRADAS EN CINCO PROGRAMAS DE BECAS DIVERSAS	RÍO GRANDE	VARIAS	01/2012	12/2012	257,000.00	-	257,000.00	-	-	-	-	257,000.00	-	257,000.00	-	-	-	-	100.00%	100.00%	BECA	80	80	30	41	2.4.1	02	
EDUCACIÓN, CULTURA Y DEPORTE	03, SOMBRERETE	INJUZAC	TRANSFERENCIAS Y SUBSIDIOS	SS, ASISTENCIA SOCIAL Y SERVICIOS COMUNITARIOS	03, ASISTENCIA SOCIAL A LA JUVENTUD	BECAS JUVENILES INTEGRADAS EN CINCO PROGRAMAS DE BECAS DIVERSAS	SAÍN ALTO	VARIAS	01/2012	12/2012	57,000.00	-	57,000.00	-	-	-	-	57,000.00	-	57,000.00	-	-	-	-	100.00%	100.00%	BECA	19	19	8	11	2.4.1	02	
EDUCACIÓN, CULTURA Y DEPORTE	03, SOMBRERETE	INJUZAC	TRANSFERENCIAS Y SUBSIDIOS	SS, ASISTENCIA SOCIAL Y SERVICIOS COMUNITARIOS	03, ASISTENCIA SOCIAL A LA JUVENTUD	BECAS JUVENILES INTEGRADAS EN CINCO PROGRAMAS DE BECAS DIVERSAS	SOMBRERETE	VARIAS	01/2012	12/2012	90,000.00	-	90,000.00	-	-	-	-	90,000.00	-	90,000.00	-	-	-	-	100.00%	100.00%	BECA	25	25	16	7	2.4.1	02	

GOBIERNO DEL ESTADO DE ZACATECAS
UNIDAD DE PLANEACIÓN
CIERRE DE EJERCICIO 2012
POR EJE

CE-2012

SECTOR	REGIÓN	DEPENDENCIA	FONDO O MODALIDAD DE INVERSIÓN	PROGRAMA	SUBPROGRAMA	DESCRIPCIÓN DE LA OBRA O ACCIÓN	MUNICIPIO	LOCALIDAD	FECHA DE:		ESTRUCTURA FIANCIERA APROBADA							ESTRUCTURA FIANCIERA EJERCIDA							AVANCE %		METAS TOTALES			BENEFICIARIOS		PED		OBSERVACIONES
									INICIO	TERMINO	TOTAL	FEDERAL	ESTATAL	MUNICIPAL	PARTICIPANTES	CRÉDITO	OTROS	TOTAL	FEDERAL	ESTATAL	MUNICIPAL	PARTICIPANTES	CRÉDITO	OTROS	FINAN-CIERO	FÍSICO	UNIDAD DE MEDIDA	PROGRA-MADAS	ALCANZ-ADAS	HOMBRES	MUJERES	EJE, LÍNEA ESTRATÉGICA, ESTRATEGIA	NUMERO DEL PROYECTO	
EDUCACIÓN, CULTURA Y DEPORTE	09, JUCHIPILA	INJUZAC	TRANSFERENCIAS Y SUBSIDIOS	SS, ASISTENCIA SOCIAL Y SERVICIOS COMUNITARIOS	03, ASISTENCIA SOCIAL A LA JUVENTUD	BECAS JUVENILES INTEGRADAS EN CINCO PROGRAMAS DE BECAS DIVERSAS	TABASCO	VARIAS	01/2012	12/2012	22,000.00		22,000.00					22,000.00		22,000.00					100.00%	100.00%	BECA	6	6	1	4	2.4.1	02	
EDUCACIÓN, CULTURA Y DEPORTE	05, TLALTENANGO	INJUZAC	TRANSFERENCIAS Y SUBSIDIOS	SS, ASISTENCIA SOCIAL Y SERVICIOS COMUNITARIOS	03, ASISTENCIA SOCIAL A LA JUVENTUD	BECAS JUVENILES INTEGRADAS EN CINCO PROGRAMAS DE BECAS DIVERSAS	TEUL DE GONZÁLEZ ORTEGA	VARIAS	01/2012	12/2012	20,000.00		20,000.00					20,000.00		20,000.00					100.00%	100.00%	BECA	5	5	2	0	2.4.1	02	
EDUCACIÓN, CULTURA Y DEPORTE	05, TLALTENANGO	INJUZAC	TRANSFERENCIAS Y SUBSIDIOS	SS, ASISTENCIA SOCIAL Y SERVICIOS COMUNITARIOS	03, ASISTENCIA SOCIAL A LA JUVENTUD	BECAS JUVENILES INTEGRADAS EN CINCO PROGRAMAS DE BECAS DIVERSAS	TLALTENANGO DE SÁNCHEZ ROMÁN	VARIAS	01/2012	12/2012	51,000.00		51,000.00					51,000.00		51,000.00					100.00%	100.00%	BECA	14	14	3	8	2.4.1	02	
EDUCACIÓN, CULTURA Y DEPORTE	10, OJOCALIENTE	INJUZAC	TRANSFERENCIAS Y SUBSIDIOS	SS, ASISTENCIA SOCIAL Y SERVICIOS COMUNITARIOS	03, ASISTENCIA SOCIAL A LA JUVENTUD	BECAS JUVENILES INTEGRADAS EN CINCO PROGRAMAS DE BECAS DIVERSAS	TRANCOSO	VARIAS	01/2012	12/2012	36,000.00		36,000.00					36,000.00		36,000.00					100.00%	100.00%	BECA	12	12	9	2	2.4.1	02	
EDUCACIÓN, CULTURA Y DEPORTE	01, FRESNILLO	INJUZAC	TRANSFERENCIAS Y SUBSIDIOS	SS, ASISTENCIA SOCIAL Y SERVICIOS COMUNITARIOS	03, ASISTENCIA SOCIAL A LA JUVENTUD	BECAS JUVENILES INTEGRADAS EN CINCO PROGRAMAS DE BECAS DIVERSAS	VALPARAÍSO	VARIAS	01/2012	12/2012	48,000.00		48,000.00					48,000.00		48,000.00					100.00%	100.00%	BECA	16	16	4	11	2.4.1	02	
EDUCACIÓN, CULTURA Y DEPORTE	08, ZACATECAS	INJUZAC	TRANSFERENCIAS Y SUBSIDIOS	SS, ASISTENCIA SOCIAL Y SERVICIOS COMUNITARIOS	03, ASISTENCIA SOCIAL A LA JUVENTUD	BECAS JUVENILES INTEGRADAS EN CINCO PROGRAMAS DE BECAS DIVERSAS	VETAGRANDE	VARIAS	01/2012	12/2012	3,000.00		3,000.00					3,000.00		3,000.00					100.00%	100.00%	BECA	1	1	0	1	2.4.1	02	
EDUCACIÓN, CULTURA Y DEPORTE	01, FRESNILLO	INJUZAC	TRANSFERENCIAS Y SUBSIDIOS	SS, ASISTENCIA SOCIAL Y SERVICIOS COMUNITARIOS	03, ASISTENCIA SOCIAL A LA JUVENTUD	BECAS JUVENILES INTEGRADAS EN CINCO PROGRAMAS DE BECAS DIVERSAS	VILLA DE COS	VARIAS	01/2012	12/2012	72,000.00		72,000.00					72,000.00		72,000.00					100.00%	100.00%	BECA	24	24	8	13	2.4.1	02	
EDUCACIÓN, CULTURA Y DEPORTE	04, PINOS	INJUZAC	TRANSFERENCIAS Y SUBSIDIOS	SS, ASISTENCIA SOCIAL Y SERVICIOS COMUNITARIOS	03, ASISTENCIA SOCIAL A LA JUVENTUD	BECAS JUVENILES INTEGRADAS EN CINCO PROGRAMAS DE BECAS DIVERSAS	VILLA GARCÍA	VARIAS	01/2012	12/2012	3,000.00		3,000.00					3,000.00		3,000.00					100.00%	100.00%	BECA	1	1	0	1	2.4.1	02	
EDUCACIÓN, CULTURA Y DEPORTE	06, JEREZ	INJUZAC	TRANSFERENCIAS Y SUBSIDIOS	SS, ASISTENCIA SOCIAL Y SERVICIOS COMUNITARIOS	03, ASISTENCIA SOCIAL A LA JUVENTUD	BECAS JUVENILES INTEGRADAS EN CINCO PROGRAMAS DE BECAS DIVERSAS	VILLANUEVA	VARIAS	01/2012	12/2012	134,000.00		134,000.00					134,000.00		134,000.00					100.00%	100.00%	BECA	42	42	16	25	2.4.1	02	
EDUCACIÓN, CULTURA Y DEPORTE	08, ZACATECAS	INJUZAC	TRANSFERENCIAS Y SUBSIDIOS	SS, ASISTENCIA SOCIAL Y SERVICIOS COMUNITARIOS	03, ASISTENCIA SOCIAL A LA JUVENTUD	BECAS JUVENILES INTEGRADAS EN CINCO PROGRAMAS DE BECAS DIVERSAS	ZACATECAS	VARIAS	01/2012	12/2012	922,000.00		922,000.00					922,000.00		922,000.00					100.00%	100.00%	BECA	244	244	108	123	2.4.1	02	
EDUCACIÓN, CULTURA Y DEPORTE	12, COBERTURA ESTATAL	INJUZAC	TRANSFERENCIAS Y SUBSIDIOS	SS, ASISTENCIA SOCIAL Y SERVICIOS COMUNITARIOS	03, ASISTENCIA SOCIAL A LA JUVENTUD	EQUIPAMIENTO DEL ÁREA PARA MEJORAR EL SERVICIO A LA JUVENTUD	COBERTURA ESTATAL	VARIAS	01/2012	12/2012	500,000.00		500,000.00					-		-					0.00%	0.00%	EQUIPO	2	0	250	250	2.1.1	03	APROBACIÓN INICIAL POR $500,000.00 Y CANCELACIÓN PARCIAL POR $ 200,000.00 EL MONTO RESTANTE NO FUE ENTREGADO POR LA SECRETARÍA DE FINANZAS
EDUCACIÓN, CULTURA Y DEPORTE	12, COBERTURA ESTATAL	INJUZAC	PEO	SS, ASISTENCIA SOCIAL Y SERVICIOS COMUNITARIOS	06, DESARROLLO COMUNITARIO	APOYO A ASOCIACIONES CIVILES Y FUNDACIONES	COBERTURA ESTATAL	VARIAS	05/2012	05/2012	300,000.00		300,000.00					-		-					0.00%	0.00%	CONVENIOS	31	0	0	0	2.4.1	02	APROBACIÓN INICIAL POR $300,000.00 Y CANCELACIÓN TOTAL POR $300,000.00
DESARROLLO REGIONAL Y MEDIO AMBIENTE	08, ZACATECAS	INMUZA	PEO	TB, MUJERES	2. OTROS PROYECTOS	SEGUIMIENTO DE LAS POLÍTICAS PÚBLICAS EN LAS DEPENDENCIAS DE GOBIERNO ESTATAL	ZACATECAS	VARIAS	03/2012	12/2012	1,288,000.00		1,288,000.00					1,288,000.00		1,288,000.00					100.00%	100.00%	VISITAS	124	124	6908	5638	2.3.1	5	LA APROBACIÓN INICIAL FUE POR $1´800,000 Y SE AUTORIZO UNA CANCELACIÓN PARCIAL DE LA OBRA POR UN MONTO DE $512,000.00
DESARROLLO REGIONAL Y MEDIO AMBIENTE	08, ZACATECAS	INMUZA	PEO	TB, MUJERES	2. OTROS PROYECTOS	EVALUACIÓN Y SEGUIMIENTO DE LOS INDICADORES DE LAS POLÍTICAS PÚBLICAS EN LAS DEPENDENCIAS DE GOBIERNO ESTATAL	ZACATECAS	VARIAS	04/2012	12/2012	650,000.00		650,000.00					623,482.00		623,482.00					96.00%	100.00%	INFORME	4	4	5638	6908	2.3.1	5	LA APROBACIÓN INICIAL FUE POR $1´000,000 Y SE AUTORIZO UNA CANCELACIÓN PARCIAL DE LA OBRA POR UN MONTO DE $200,000.00 EL RECURSO NO EJERCIDO SE REINTEGRA A LA SECRETARÍA DE FINANZAS
DESARROLLO REGIONAL Y MEDIO AMBIENTE	08, ZACATECAS	INMUZA	PEO	TB, MUJERES	2. OTROS PROYECTOS	CAPACITACIÓN A PERSONAL DE IMAGEN INSTITUCIONAL DE GOBIERNO DEL ESTADO EN COMUNICACIÓN CON PERSPECTIVA DE GÉNERO.	ZACATECAS	VARIAS	04/2012	04/2012	80,000.00		80,000.00					80,000.00		80,000.00					100.00%	100.00%	TALLER	1	1	6908	5638	2.3.1	5	
DESARROLLO REGIONAL Y MEDIO AMBIENTE	08, ZACATECAS	INMUZA	PEO	TB, MUJERES	2. OTROS PROYECTOS	CAMPAÑA DE DIFUSIÓN SOBRE PREVENCIÓN Y ATENCIÓN DE VIOLENCIA LABORAL, DISCRIMINACIÓN, HOSTIGAMIENTO Y/O ACOSO SEXUAL". (VIGENTE DE MARZO A DICIEMBRE)	ZACATECAS	VARIAS	04/2012	04/2012	300,000.00		300,000.00					300,000.00		300,000.00					100.00%	100.00%	ACCIÓN	1	1	6908	5638	2.3.1	5	
DESARROLLO REGIONAL Y MEDIO AMBIENTE	08, ZACATECAS	INMUZA	PEO	TB, MUJERES	2. OTROS PROYECTOS	CAPACITACIÓN A COMITÉS DE EQUIDAD DE LAS DEPENDENCIAS DE GOBIERNO DEL ESTADO	ZACATECAS	VARIAS	02/2012	03/2012	800,000.00		800,000.00					800,000.00		800,000.00					100.00%	67.74%	ACCIÓN	31	21	6908	5638	2.3.1	5	
DESARROLLO REGIONAL Y MEDIO AMBIENTE	08, ZACATECAS	INMUZA	PEO	TB, MUJERES	2. OTROS PROYECTOS	CAPACITACIÓN EN LA INSTITUCIONALIZACIÓN DE EQUIDAD DE GÉNERO A TITULARES DE LAS DEPENDENCIAS DE GOBIERNO DEL ESTADO	ZACATECAS	VARIAS	01/2012	01/2012	250,000.00		250,000.00					250,000.00		250,000.00					100.00%	100.00%	TALLER	1	1	6908	5638	2.3.1	5	
DESARROLLO REGIONAL Y MEDIO AMBIENTE	08, ZACATECAS	INMUZA	PEO	TB, MUJERES	2. OTROS PROYECTOS	GENERACIÓN DEL "PANORAMA DE VIOLENCIA CONTRA LAS MUJERES EN ZACATECAS", DERIVADO DE LA ENDIREH 2011	ZACATECAS	VARIAS	04/2012	04/2012	140,000.00		140,000.00					140,000.00		140,000.00					100.00%	100.00%	DOCUMENTO	1	1	6908	5638	2.3.1	5	LA APROBACIÓN INICIAL FUE POR $700,000 Y SE AUTORIZO UNA CANCELACIÓN PARCIAL DE LA OBRA POR UN MONTO DE $560,000.00
DESARROLLO REGIONAL Y MEDIO AMBIENTE	12, COBERTURA ESTATAL	INMUZA	PEO	TB, MUJERES	2. OTROS PROYECTOS	REALIZAR UN EVENTO PARA CONMEMORACIÓN DEL "DÍA INTERNACIONAL DE LA NO VIOLENCIA CONTRA LAS MUJERES".	COBERTURA ESTATAL	VARIAS	10/2012	11/2012	350,000.00		350,000.00					350,000.00		350,000.00					100.00%	100.00%	EVENTO	1	1	0	9350	2.3.1	5	
DESARROLLO REGIONAL Y MEDIO AMBIENTE	12, COBERTURA ESTATAL	INMUZA	PEO	TB, MUJERES	2. OTROS PROYECTOS	FORTALECIMIENTO DE ACCIONES AFIRMATIVAS CON PERSPECTIVA DE EQUIDAD DE GÉNERO (ACCIONES PROGRAMADAS EN EL POA Y EN LOS PROYECTOS FEDERALES)	COBERTURA ESTATAL	VARIAS	09/2012	11/2012	560,000.00		560,000.00					560,000.00		560,000.00					100.00%	100.00%	ACCIÓN	8	8	1568	14313	2.3.1	5	
DESARROLLO REGIONAL Y MEDIO AMBIENTE	12, COBERTURA ESTATAL	INMUZA	PEO	TB, MUJERES	2. OTROS PROYECTOS	FORTALECIMIENTO DE PROGRAMAS Y PROYECTOS CON PERSPECTIVA DE EQUIDAD DE GÉNERO	COBERTURA ESTATAL	VARIAS	10/2012	11/2012	288,560.00		288,560.00					280,943.00		280,943.00					97.36%	100.00%	ACCIÓN	6	6	1568	14313	2.3.1	5	EL RECURSO NO EJERCIDO SE REINTEGRA A LA SECRETARÍA DE FINANZAS
DESARROLLO REGIONAL Y MEDIO AMBIENTE	12, COBERTURA ESTATAL	INMUZA	FONDO PARA EL FOMENTO PRODUCTIVO DE LAS MUJERES (INMUZA)	TB, MUJERES	2. OTROS PROYECTOS	REALIZAR EVENTOS PARA ENTREGA DE CRÉDITOS A MUJERES QUE EMPRENDEN UN PROYECTO	COBERTURA ESTATAL	VARIAS	03/2012	11/2012	3,000,000.00		3,000,000.00					2,993,850.00		2,993,850.00					99.80%	100.00%	EVENTO	4	4	0	200	2.3.1	5	EL RECURSO NO EJERCIDO SE REINTEGRA A LA SECRETARÍA DE FINANZAS
DESARROLLO REGIONAL Y MEDIO AMBIENTE	12, COBERTURA ESTATAL	INMUZA	PAIMEF	TB, MUJERES	2. OTROS PROYECTOS	CONTINUIDAD DE LAS ACCIONES DE DETECCIÓN, ATENCIÓN Y PREVENCIÓN A LA VIOLENCIA EN EL ESTADO DE ZACATECAS PARA UN MEJOR DESARROLLO HUMANO DE LAS MUJERES.	COBERTURA ESTATAL	VARIAS	04/2012	04/2012	5,501,768.00	5,501,768.00						5,501,768.00	5,501,768.00						100.00%	100.00%	PROYECTO	1	1	891	11903	2.3.1	5	
DESARROLLO REGIONAL Y MEDIO AMBIENTE	12, COBERTURA ESTATAL	INMUZA	PROGRAMA DE FORTALECIMIENTO A LA TRANSVERSALIDAD DE LA PERSPECTIVA DE GÉNERO. INMUJERES	TB, MUJERES	2. OTROS PROYECTOS	CONTINUIDAD DE LAS ACCIONES PARA TRANSVERSALIZAR LA PERSPECTIVA DE GÉNERO EN LA ADMINISTRACIÓN PÚBLICA ESTATAL DEL ESTADO DE ZACATECAS.	COBERTURA ESTATAL	VARIAS	04/2012	04/2012	3,647,250.00	3,647,250.00						3,283,596.00	3,283,596.00						90.03%	100.00%	PROYECTO	1	1	677	2410	2.3.1	5	SE REINTEGRO EL RECURSO NO EJERCIDO A LA TESOFE.
DESARROLLO REGIONAL Y MEDIO AMBIENTE	12, COBERTURA ESTATAL	INMUZA	PEO	TB, MUJERES	2. OTROS PROYECTOS	FORTALECIMIENTO DE LA COORDINACIÓN DE PROYECTOS FEDERALES	COBERTURA ESTATAL	VARIAS	02/2012	04/2012	70,000.00		70,000.00					70,000.00		70,000.00					100.00%	100.00%	ACCIÓN	3	3	1568	14313	2.3.1	5	
EDUCACIÓN, CULTURA Y DEPORTE	12, COBERTURA ESTATAL	SEC	ESTATAL	2E, ACCONES Y APOYOS EDUCATIVOS	21, EQUIDAD DE GÉNERO	IMPLEMENTAR UNA CAMPAÑA DE PREVENCIÓN Y ATENCIÓN	COBERTURA ESTATAL	VARIAS	01/2012	12/2012	320,000.00		320,000.00					320,000.00		320,000.00					100.00%	100.00%	PROGRAMA	12	12	5	7	2.3.1	18	

GOBIERNO DEL ESTADO DE ZACATECAS
UNIDAD DE PLANEACIÓN
CIERRE DE EJERCICIO 2012
POR EJE

CE-2012

SECTOR	REGIÓN	DEPENDENCIA	FONDO O MODALIDAD DE INVERSIÓN	PROGRAMA	SUBPROGRAMA	DESCRIPCIÓN DE LA OBRA O ACCIÓN	MUNICIPIO	LOCALIDAD	FECHA DE:		ESTRUCTURA FIANCIERA APROBADA							ESTRUCTURA FIANCIERA EJERCIDA							AVANCE %		METAS TOTALES			BENEFICIARIOS		PED		OBSERVACIONES
									INICIO	TERMINO	TOTAL	FEDERAL	ESTATAL	MUNICIPAL	PARTICIPANTES	CRÉDITO	OTROS	TOTAL	FEDERAL	ESTATAL	MUNICIPAL	PARTICIPANTES	CRÉDITO	OTROS	FINANCIERO	FÍSICO	UNIDAD DE MEDIDA	PROGRAMADAS	ALCANZADAS	HOMBRES	MUJERES	EJE, LÍNEA ESTRATÉGICA, ESTRATEGIA	NUMERO DEL PROYECTO	
EDUCACIÓN, CULTURA Y DEPORTE	12. COBERTURA ESTATAL	SEC	ESTATAL	ZE, ACCIONES Y APOYOS EDUCATIVOS	21. EQUIDAD DE GÉNERO	CAPACITACIÓN AL PERSONAL EN LOS TEMAS DE HOSTIGAMIENTO Y/O ACOSO SEXUAL, DISCRIMINACIÓN Y VIOLENCIA LABORAL	COBERTURA ESTATAL	VARIAS	01/2012	12/2012	320,000.00		320,000.00					320,000.00		320,000.00					100.00%	100.00%	TALLER	4	4	120	125	2.3.1	18	
EDUCACIÓN, CULTURA Y DEPORTE	12. COBERTURA ESTATAL	SEC	ESTATAL	ZE, ACCIONES Y APOYOS EDUCATIVOS	21. EQUIDAD DE GÉNERO	ELABORACIÓN DE DIAGNÓSTICOS EN LOS TEMAS DE HOSTIGAMIENTO Y/O ACOSO SEXUAL, DISCRIMINACIÓN Y VIOLENCIA LABORAL	COBERTURA ESTATAL	VARIAS	01/2012	12/2012	320,000.00		320,000.00					320,000.00		320,000.00					100.00%	100.00%	DOCUMENTO	1	1	120	125	2.3.1	18	
EDUCACIÓN, CULTURA Y DEPORTE	12. COBERTURA ESTATAL	SEC	ESTATAL	ZE, ACCIONES Y APOYOS EDUCATIVOS	21. EQUIDAD DE GÉNERO	DESARROLLO DE LAS ACTIVIDADES ESTRATÉGICAS DIRIGIDAS A LOS DOCENTES, PADRES Y MADRES DE FAMILIA, ALUMNOS Y ALUMNAS DE EDUCACIÓN BÁSICA	COBERTURA ESTATAL	VARIAS	01/2012	12/2012	320,000.00		320,000.00					320,000.00		320,000.00					100.00%	100.00%	PERSONA	18000	18000	8820	9810	2.3.1	18	
EDUCACIÓN, CULTURA Y DEPORTE	12. COBERTURA ESTATAL	SEC	ESTATAL	ZE, ACCIONES Y APOYOS EDUCATIVOS	21. EQUIDAD DE GÉNERO	ACCIONES PARA EL SEGUIMIENTO A LAS POLÍTICAS PÚBLICAS DIRIGIDAS A USUARIAS/OS	COBERTURA ESTATAL	VARIAS	01/2012	12/2012	320,000.00		320,000.00					320,000.00		320,000.00					100.00%	100.00%	SEGUIMIENTO	12	12	120	125	2.3.1	18	
EDUCACIÓN, CULTURA Y DEPORTE	12. COBERTURA ESTATAL	SEC	ESTATAL	ZE, ACCIONES Y APOYOS EDUCATIVOS	21. EQUIDAD DE GÉNERO	CAPACITACIÓN EN PERSPECTIVA DE GÉNERO	COBERTURA ESTATAL	VARIAS	01/2012	12/2012	400,000.00		400,000.00					400,000.00		400,000.00					100.00%	100.00%	SEGUIMIENTO	1	1	120	125	2.3.1	18	
FINANZAS Y ADMINISTRACIÓN	12. COBERTURA ESTATAL	SEFIN	INVERSIÓN PROPIA	R/G, ACCIONES RELEVANTES	01. PROYECTOS ESPECIALES	PLACAS Y FORMAS VALORADAS	COBERTURA ESTATAL	VARIAS	01-2012	12-2012	38,669,171.00		38,669,171.00					27,720,520.00		27,720,520.00					71.69%	118.74%	PROGRAMA	2,160,000	2,563,000	2,221,110	331,890	2.1.4	01	SOLO SE ADQUIRIERON 3,000 JUEGOS DE PLACAS DE UN TOTAL DE 85,000 QUE SE TENÍA PROGRAMADO, Y 2,500,000 FORMAS VALORADAS DE UNA PROGRAMACIÓN DE 2,360,000. EL AHORRO SE INTEGRÓ EN EL PRESUPUESTO GENERAL DEL GOBIERNO ESTATAL.
FINANZAS Y ADMINISTRACIÓN	12. COBERTURA ESTATAL	SEFIN	INVERSIÓN PROPIA	R/G, ACCIONES RELEVANTES	01. PROYECTOS ESPECIALES	PROGRAMA REPUVE	COBERTURA ESTATAL	VARIAS	01-2012	12-2012	1,652,000.00		1,652,000.00					527,038.28		527,038.28					31.90%	76.73%	PROGRAMA	25,000	19,183	16,689	2,494	2.1.4	01	DE 25,000 VEHÍCULOS QUE TENÁMOS COMO META, SOLAMENTE ACUDIERON POR SU ENGOMADO Y A LA PEGA DEL CHIP 19,183. EL AHORRO SE INTEGRÓ EN EL PRESUPUESTO GENERAL DEL GOBIERNO ESTATAL.
FINANZAS Y ADMINISTRACIÓN	12. COBERTURA ESTATAL	SEFIN	INVERSIÓN PROPIA	R/G, ACCIONES RELEVANTES	01. PROYECTOS ESPECIALES	SUBSIDIOS GODEZAC	COBERTURA ESTATAL	VARIAS	01-2012	12-2012	215,257,420.00		215,257,420.00					185,708,027.19		185,708,027.19					86.27%	64.35%	ACCIÓN	500,000	321,771	279,941	41,830	2.1.4	01	321,771 BENEFICIARIOS YA QUE AL ESTABLECERSE REQUISITOS PARA OTORGAR EL APOYO NO TODOS LOS CONTRIBUYENTES PUDIERON ACCEDER A ESTE BENEFICIO. EL AHORRO SE INTEGRÓ EN EL PRESUPUESTO GENERAL DEL GOBIERNO ESTATAL
FINANZAS Y ADMINISTRACIÓN	12. COBERTURA ESTATAL	SEFIN	INVERSIÓN PROPIA	R/G, ACCIONES RELEVANTES	01. PROYECTOS ESPECIALES	LICENCIAS DE CONDUCIR	COBERTURA ESTATAL	VARIAS	01-2012	12-2012	10,078,401.00		10,078,401.00					9,334,702.61		9,334,702.61					92.62%	11.75%	DOCUMENTO	800,000	94,015	75,212	18,803	2.1.4	01	SE COMETIÓ UN ERROR EN LA PROGRAMACIÓN DE LAS METAS, EN REALIDAD LAS METAS PROGRAMADAS FUERON 80,000 FORMATOS, CONFORME AL EXPEDIENTE TÉCNICO DE ESTA ACCIÓN. EL AHORRO SE INTEGRÓ AL PRESUPUESTO GENERAL DEL GOBIERNO ESTATAL.
FINANZAS Y ADMINISTRACIÓN	12. COBERTURA ESTATAL	SEFIN	INVERSIÓN PROPIA	R/G, ACCIONES RELEVANTES	01. PROYECTOS ESPECIALES	KIOSCOS DE SERVICIO	COBERTURA ESTATAL	VARIAS	01-2012	12-2012	4,800,000.00		4,800,000.00					5,167,309.12		5,167,309.12					107.65%	14.00%	PROGRAMA	1,400,000	195,951	170,477	25,474	2.1.4	01	EVIDENTEMENTE SE COMETIÓ UN ERROR EN LA PROGRAMACIÓN DE LAS METAS, QUE PROBABLEMENTE FUERON 140,000. PARA EL SOBREGIRO SE AFECTÓ A LAS ECONOMÍAS QUE SE TUVO EN EL RESTO DE LAS ACCIONES.
FINANZAS Y ADMINISTRACIÓN	12. COBERTURA ESTATAL	SEFIN	INVERSIÓN PROPIA	R/G, ACCIONES RELEVANTES	01. PROYECTOS ESPECIALES	CONDUCTOR RESPONSABLE	COBERTURA ESTATAL	VARIAS	01-2012	12-2012	1,828,800.00		1,828,800.00					421,490.42		421,490.42					23.05%	46.82%	PROGRAMA	50,000	23,410	20,367	3,043	2.1.4	01	POR NO EXISTIR UN REGLAMENTO VIGENTE DE LA LEY DE TRÁNSITO, SE TRABAJÓ ESTE PROGRAMA SOLO ENVIANDO CARTA INVITACIÓN EN CANTIDAD DE 23,410. EL AHORRO SE INTEGRÓ EN EL PRESUPUESTO GENERAL DEL GOBIERNO ESTATAL.
FINANZAS Y ADMINISTRACIÓN	12. COBERTURA ESTATAL	SEFIN	INVERSIÓN PROPIA	R/G, ACCIONES RELEVANTES	01. PROYECTOS ESPECIALES	MODERNIZACIÓN DE OFICINAS RECAUDADORAS	COBERTURA ESTATAL	VARIAS	01-2012	12-2012	500,000.00		500,000.00					308,557.85		308,557.85					61.71%	100.00%	EQUIPO	15	15	0	0	2.1.4	01	SE APOYÓ SÓLO CON EQUIPO INFORMÁTICO. EL AHORRO SE INTEGRÓ EN EL PRESUPUESTO GENERAL DEL GOBIERNO ESTATAL.
FINANZAS Y ADMINISTRACIÓN	12. COBERTURA ESTATAL	SEFIN	INVERSIÓN PROPIA	R/G, ACCIONES RELEVANTES	01. PROYECTOS ESPECIALES	BARRIDO DE CALLES PARA ACTUALIZAR RFC	COBERTURA ESTATAL	VARIAS	01-2012	12-2012	1,690,000.00		1,690,000.00					233,406.57		233,406.57					13.81%	2.11%	PROGRAMA	97,000	2,050	1,784	267	2.1.4	01	SE TRABAJÓ EN ESTE PROGRAMA SOLAMENTE DURANTE EL PERIODO AGOSTO A DICIEMBRE, ABARCANDO EN ESTE AÑO 3 MUNICIPIOS. EL AHORRO SE INTEGRÓ EN EL PRESUPUESTO GENERAL DEL GOBIERNO ESTATAL.
FINANZAS Y ADMINISTRACIÓN	12. COBERTURA ESTATAL	SEFIN	INVERSIÓN PROPIA	R/G, ACCIONES RELEVANTES	01. PROYECTOS ESPECIALES	MATRICULACIÓN DE VEHÍCULOS EXTRANJEROS	COBERTURA ESTATAL	VARIAS	01-2012	12-2012	1,000,000.00		1,000,000.00					452,400.00		452,400.00					45.24%	29.58%	PROGRAMA	50,000	14,789	12,866	1,923	2.1.4	01	SE TENÍA PRESUPUESTADO MATRICULAR A 50,000 UNIDADES, NO ACUDIENDO LOS PROPIETARIOS DE ESTOS VEHÍCULOS DE PROCEDENCIA EXTRANJERA A ESTE PROGRAMA. EL AHORRO SE INTEGRÓ EN EL PRESUPUESTO GENERAL DEL GOBIERNO ESTATAL.
FINANZAS Y ADMINISTRACIÓN	12. COBERTURA ESTATAL	SEFIN	INVERSIÓN PROPIA	R/G, ACCIONES RELEVANTES	01. PROYECTOS ESPECIALES	MODERNIZACIÓN DE CATASTRO Y REGISTRO PÚBLICO	COBERTURA ESTATAL	VARIAS	01-2012	12-2012	63,363,446.00		63,363,446.00					42,675,027.76		42,675,027.76					67.35%	100.00%	SISTEMA	1	1	380,000	120,000	2.1.4	07	SÓLO SE EJERCIÓ EL MONTO CONSIDERADO EN EL CUADRO PORQUE LA FEDERACIÓN SOLAMENTE ASIGNÓ 20.0 MILLONES DE PESOS Y EN ESTE PROGRAMA LA INVERSIÓN ES PESO A PESO. EL AHORRO SE INTEGRÓ EN EL PRESUPUESTO GENERAL DEL GOBIERNO ESTATAL.
DESARROLLO REGIONAL Y MEDIO AMBIENTE	12. COBERTURA ESTATAL	SEPLADER	TRANSFERENCIAS Y SUBSIDIOS	U9, DEFINICIÓN Y CONDUCCIÓN DE LA PLANEACIÓN DEL DESARROLLO REGIONAL	09. ADQUISICIONES	FORTALECIMIENTO DE 10 AGENCIAS DE DESARROLLO LOCAL	COBERTURA ESTATAL	VARIAS	10/2012	12/2012	2,300,000.00	-	2,300,000.00	-	-	-	-	2,300,000.00	-	2,300,000.00	-	-	-	-	100.00%	100.00%	ACCIÓN	10	10	71	62	2.6.2	05	
DESARROLLO REGIONAL Y MEDIO AMBIENTE	09. JUCHIPILA	SEPLADER	PROGRAMA 3 X 1	SJ, INFRAESTRUCTURA EDUCATIVA	03. CONSTRUCCIÓN	CONSTRUCCIÓN DE ARRIATES PARA JARDINERAS , PAVIMENTACIÓN CON CONCRETO HIDRÁULICO EN ESTACIONAMIENTO Y ZAMPEADO EN COBAEZ.	APOZOL	VARIAS	05/2012	12/2012	819,000.00	204,750.00	204,750.00	204,750.00	204,750.00	-	-	819,000.00	204,750.00	204,750.00	204,750.00	204,750.00	-	-	100.00%	100.00%	OBRA	1	1	2526	1998	2.5.4	07	
DESARROLLO REGIONAL Y MEDIO AMBIENTE	09. JUCHIPILA	SEPLADER	PROGRAMA 3 X 1	SJ, INFRAESTRUCTURA EDUCATIVA	03. CONSTRUCCIÓN	CONSTRUCCION MURO DE CONTENTEN ÓN CON PIEDRA EN LA CALLE PROLONGACIÓN RAFAEL RAMÍREZ RODEANDO EL COBAEZ.	APOZOL	VARIAS	05/2012	12/2012	767,400.00	191,850.00	191,850.00	191,850.00	191,850.00	-	-	767,400.00	191,850.00	191,850.00	191,850.00	191,850.00	-	-	100.00%	100.00%	OBRA	1	1	2526	1998	2.5.4	07	

GOBIERNO DEL ESTADO DE ZACATECAS
UNIDAD DE PLANEACIÓN
CIERRE DE EJERCICIO 2012
POR EJE

CE-2012

SECTOR	REGIÓN	DEPENDENCIA	FONDO O MODALIDAD DE INVERSIÓN	PROGRAMA	SUBPROGRAMA	DESCRIPCIÓN DE LA OBRA O ACCIÓN	MUNICIPIO	LOCALIDAD	FECHA DE:		ESTRUCTURA FIANCIERA APROBADA							ESTRUCTURA FIANCIERA EJERCIDA							AVANCE %		METAS TOTALES			BENEFICIARIOS		PED		OBSERVACIONES
									INICIO	TERMINO	TOTAL	FEDERAL	ESTATAL	MUNICIPAL	PARTICIPANTES	CRÉDITO	OTROS	TOTAL	FEDERAL	ESTATAL	MUNICIPAL	PARTICIPANTES	CRÉDITO	OTROS	FINAN-CIERO	FÍSICO	UNIDAD DE MEDIDA	PROGRA-MADAS	ALCANZ-ADAS	HOMBRES	MUJERES	EJE, LÍNEA ESTRATÉGICA, ESTRATEGIA	NUMERO DEL PROYECTO	
DESARROLLO REGIONAL Y MEDIO AMBIENTE	09, JUCHIPILA	SEPLADER	PROGRAMA 3 X 1	SS, ASISTENCIA SOCIAL Y SERVICIOS COMUNITARIOS	09, ASISTENCIA SOCIAL A LA JUVENTUD	APOYO CON BECAS PARA ESTUDIANTES DESTACADOS DE BAJOS RECURSOS.	APOZOL	VARIAS	05/2012	12/2012	584,000.00	292,000.00	-	146,000.00	146,000.00	-	-	584,000.00	292,000.00	-	146,000.00	146,000.00	-	-	100.00%	100.00%	BECA	57	57	25	32	2.5.4	07	
DESARROLLO REGIONAL Y MEDIO AMBIENTE	09, JUCHIPILA	SEPLADER	PROGRAMA 3 X 1	TF, FOMENTO A LA PRODUCCIÓN Y PRODUCTIVIDAD	09, FOMENTO A LAS EMPRESAS FAMILIARES Y COMUNITARIAS	IMPLEMENTACIÓN DE 3 HECTÁREAS DE GUAYABOS Y HECTÁREA DE PLANTACIÓN DE JITOMATE PARA COMERCIALIZACIÓN RANCHO LOS QUEZADA.	APOZOL	VARIAS	05/2012	11/2012	900,000.00	300,000.00	300,000.00	-	300,000.00	-	-	900,000.00	300,000.00	300,000.00	-	300,000.00	-	-	100.00%	100.00%	PROYECTO	1	1	2	0	2.5.4	07	
DESARROLLO REGIONAL Y MEDIO AMBIENTE	09, JUCHIPILA	SEPLADER	PROGRAMA 3 X 1	SJ, INFRAESTRUCTURA EDUCATIVA	01, RECONSTRUCCIÓN	REMODELACIÓN DE FACHADA ÁREA VERDE Y CONSTRUCCIÓN DE UN ARCO EN EL JARDÍN DE NIÑOS FRANCISCO GABILONDO SOLER.	APULCO	VARIAS	03/2012	12/2012	114,996.00	28,749.00	28,749.00	28,749.00	28,749.00	-	-	114,996.00	28,749.00	28,749.00	28,749.00	28,749.00	-	-	100.00%	100.00%	OBRA	1	1	500	600	2.5.4	07	
DESARROLLO REGIONAL Y MEDIO AMBIENTE	09, JUCHIPILA	SEPLADER	PROGRAMA 3 X 1	SJ, INFRAESTRUCTURA EDUCATIVA	04, EQUIPAMIENTO	EQUIPAMIENTO DE TALLER DE INFORMÁTICA EN EL COLEGIO DE BACHILLERES.	APULCO	VARIAS	05/2012	12/2012	304,000.00	152,000.00	-	76,000.00	76,000.00	-	-	304,000.00	152,000.00	-	76,000.00	76,000.00	-	-	100.00%	100.00%	OBRA	1	1	300	250	2.5.4	07	
DESARROLLO REGIONAL Y MEDIO AMBIENTE	09, JUCHIPILA	SEPLADER	PROGRAMA 3 X 1	SI, INFRAESTRUCTURA DEPORTIVA	03, CONSTRUCCIÓN	CONSTRUCCIÓN DE GRADAS Y TECHADO EN LA CANCHA DE LA COMUNIDAD DE PASTORÍA.	APULCO	VARIAS	03/2012	12/2012	474,000.00	118,500.00	118,500.00	118,500.00	118,500.00	-	-	474,000.00	118,500.00	118,500.00	118,500.00	118,500.00	-	-	100.00%	100.00%	CANCHA	1	1	80	100	2.5.4	07	
DESARROLLO REGIONAL Y MEDIO AMBIENTE	09, JUCHIPILA	SEPLADER	PROGRAMA 3 X 1	TF, FOMENTO A LA PRODUCCIÓN Y PRODUCTIVIDAD	02, PECUARIO	ADQUISICIÓN DE GANADO PARA ENGORDA Y COMERCIALIZACIÓN DE CARNE AGUA BLANCA.	APULCO	VARIAS	09/2012	10/2012	874,620.00	291,540.00	291,540.00	-	291,540.00	-	-	874,620.00	291,540.00	291,540.00	-	291,540.00	-	-	100.00%	100.00%	PROYECTO	1	1	1	1	2.5.4	07	
DESARROLLO REGIONAL Y MEDIO AMBIENTE	09, JUCHIPILA	SEPLADER	PROGRAMA 3 X 1	SI, INFRAESTRUCTURA DEPORTIVA	02, AMPLIACIÓN	CONSTRUCCIÓN DE GRADAS Y REMODELACIÓN DE BAÑOS EN LIENZO CHARRO	APULCO	VARIAS	11/2012	12/2012	232,000.00	58,000.00	58,000.00	58,000.00	58,000.00	-	-	232,000.00	58,000.00	58,000.00	58,000.00	58,000.00	-	-	100.00%	100.00%	OBRA COMPLEMENTARIA	1	1	200	150	2.5.4	07	
DESARROLLO REGIONAL Y MEDIO AMBIENTE	05, TLALTENANGO	SEPLADER	PROGRAMA 3 X 1	SS, ASISTENCIA SOCIAL Y SERVICIOS COMUNITARIOS	06, DESARROLLO COMUNITARIO	ADQUISICIÓN DE CAMIÓN RECOLECTOR DE BASURA CON COMPACTADOR.	ATOLINGA	VARIAS	05/2012	12/2012	1,143,336.00	571,668.00	-	285,834.00	285,834.00	-	-	1,143,336.00	571,668.00	-	285,834.00	285,834.00	-	-	100.00%	100.00%	ACCIÓN	1	1	1000	1200	2.5.4	07	
DESARROLLO REGIONAL Y MEDIO AMBIENTE	05, TLALTENANGO	SEPLADER	PROGRAMA 3 X 1	SD, ALCANTARILLADO	02, AMPLIACIÓN DE SISTEMA	AMPLIACIÓN DEL SISTEMA DE ALCANTARILLADO EN PRIVADA IGNACIO ALLENDE Y CALLE SANTA CRUZ.	ATOLINGA	VARIAS	05/2012	07/2012	154,468.00	-	77,234.00	38,617.00	38,617.00	-	-	154,468.00	-	77,234.00	38,617.00	38,617.00	-	-	100.00%	100.00%	OBRA	1	1	300	350	2.5.4	07	
DESARROLLO REGIONAL Y MEDIO AMBIENTE	05, TLALTENANGO	SEPLADER	PROGRAMA 3 X 1	SE, URBANIZACIÓN	05, CONSERVACIÓN, REHABILITACIÓN Y MANTENIMIENTO	REHABILITACIÓN DE GLORIETA.	ATOLINGA	VARIAS	05/2012	06/2012	205,512.00	-	102,756.00	51,378.00	51,378.00	-	-	205,512.00	-	102,756.00	51,378.00	51,378.00	-	-	100.00%	100.00%	ACCIÓN	1	1	1000	1200	2.5.4	07	
DESARROLLO REGIONAL Y MEDIO AMBIENTE	01, FRESNILLO	SEPLADER	PROGRAMA 3 X 1	SS, ASISTENCIA SOCIAL Y SERVICIOS COMUNITARIOS	06, DESARROLLO COMUNITARIO	CONSTRUCCIÓN DE LA IGLESIA SAN JUDAS TADEO 1ERA ETAPA.	CALERA	VARIAS	03/2012	05/2012	1,009,888.00	-	504,944.00	252,472.00	252,472.00	-	-	1,009,888.00	-	504,944.00	252,472.00	252,472.00	-	-	100.00%	100.00%	OBRA	1	1	1300	1500	2.5.4	07	
DESARROLLO REGIONAL Y MEDIO AMBIENTE	01, FRESNILLO	SEPLADER	PROGRAMA 3 X 1	SS, ASISTENCIA SOCIAL Y SERVICIOS COMUNITARIOS	06, DESARROLLO COMUNITARIO	CONSTRUCCIÓN DE LA IGLESIA DE SAN MATEO CORREA 1ERA ETAPA.	CALERA	VARIAS	03/2012	05/2012	989,320.00	-	494,660.00	247,330.00	247,330.00	-	-	989,320.00	-	494,660.00	247,330.00	247,330.00	-	-	100.00%	100.00%	OBRA	1	1	800	1000	2.5.4	07	
DESARROLLO REGIONAL Y MEDIO AMBIENTE	01, FRESNILLO	SEPLADER	PROGRAMA 3 X 1	SS, ASISTENCIA SOCIAL Y SERVICIOS COMUNITARIOS	06, DESARROLLO COMUNITARIO	CONSTRUCCIÓN DE LA IGLESIA DE SAN JOSÉ 1ERA ETAPA.	CALERA	VARIAS	03/2012	05/2012	364,212.00	-	182,106.00	91,053.00	91,053.00	-	-	364,212.00	-	182,106.00	91,053.00	91,053.00	-	-	100.00%	100.00%	OBRA	1	1	800	1000	2.5.4	07	
DESARROLLO REGIONAL Y MEDIO AMBIENTE	01, FRESNILLO	SEPLADER	PROGRAMA 3 X 1	SS, ASISTENCIA SOCIAL Y SERVICIOS COMUNITARIOS	06, DESARROLLO COMUNITARIO	TERMINACIÓN DE LA IGLESIA NUESTRA SEÑORA DEL ROSARIO.	CALERA	VARIAS	03/2012	05/2012	375,612.00	-	187,806.00	93,903.00	93,903.00	-	-	375,612.00	-	187,806.00	93,903.00	93,903.00	-	-	100.00%	100.00%	OBRA	1	1	800	1000	2.5.4	07	
DESARROLLO REGIONAL Y MEDIO AMBIENTE	01, FRESNILLO	SEPLADER	PROGRAMA 3 X 1	SE, URBANIZACIÓN	01, REHABILITACIÓN DE SISTEMA	CONSTRUCCIÓN DE SALÓN DE USOS MÚLTIPLES 2DA ETAPA	CALERA	VARIAS	05/2012	12/2012	1,001,000.00	250,250.00	250,250.00	250,250.00	250,250.00	-	-	1,001,000.00	250,250.00	250,250.00	250,250.00	250,250.00	-	-	100.00%	100.00%	OBRA	1	1	140	120	2.5.4	07	
DESARROLLO REGIONAL Y MEDIO AMBIENTE	01, FRESNILLO	SEPLADER	PROGRAMA 3 X 1	SJ, INFRAESTRUCTURA EDUCATIVA	04, EQUIPAMIENTO	ADQUISICIÓN DE 40 COMPUTADORAS PARA LA ESCUELA PRIMARIA 1988.	CALERA	VARIAS	04/2012	12/2012	242,500.00	121,250.00	-	60,625.00	60,625.00	-	-	242,500.00	121,250.00	-	60,625.00	60,625.00	-	-	100.00%	100.00%	LOTE DE EQUIPO	40	40	450	350	2.5.4	07	
DESARROLLO REGIONAL Y MEDIO AMBIENTE	01, FRESNILLO	SEPLADER	PROGRAMA 3 X 1	SJ, INFRAESTRUCTURA EDUCATIVA	04, EQUIPAMIENTO	ADQUISICIÓN DE 20 COMPUTADORAS PARA LA ESCUELA PREPARATORIA VÍCTOR ROSALES.	CALERA	VARIAS	03/2012	12/2012	122,500.00	61,250.00	-	30,625.00	30,625.00	-	-	122,500.00	61,250.00	-	30,625.00	30,625.00	-	-	100.00%	100.00%	LOTE DE EQUIPO	20	20	350	450	2.5.4	07	
DESARROLLO REGIONAL Y MEDIO AMBIENTE	01, FRESNILLO	SEPLADER	PROGRAMA 3 X 1	SJ, INFRAESTRUCTURA EDUCATIVA	04, EQUIPAMIENTO	ADQUISICIÓN DE 40 COMPUTADORAS PARA LA ESCUELA PRIMARIA 1988	CALERA	VARIAS	03/2012	12/2012	242,050.00	243,750.00	243,750.00	-	162,500.00	-	-	-	-	-	-	-	-	-	0.00%	0.00%	LOTE DE EQUIPO	1	0	350	450	2.5.4	07	
DESARROLLO REGIONAL Y MEDIO AMBIENTE	01, FRESNILLO	SEPLADER	PROGRAMA 3 X 1	SS, ASISTENCIA SOCIAL Y SERVICIOS COMUNITARIOS	06, DESARROLLO COMUNITARIO	CONSTRUCCIÓN DE SALÓN DE USOS MÚLTIPLES (SEGUNDA ETAPA)	CALERA	VARIAS	05/2012	12/2012	1,001,000.00	250,250.00	250,250.00	250,250.00	250,250.00	-	-	-	-	-	-	-	-	-	0.00%	0.00%	OBRA	1	0	140	120	2.5.4	07	
DESARROLLO REGIONAL Y MEDIO AMBIENTE	03, SOMBRERETE	SEPLADER	PROGRAMA 3 X 1	TF, FOMENTO A LA PRODUCCIÓN Y PRODUCTIVIDAD	09, FOMENTO A LAS EMPRESAS FAMILIARES Y COMUNITARIAS	ADQUISICIÓN DE MAQUINA RETROEXCAVADORA PARA RENTA Y EXTRACCIÓN DE MATERIALES PARA COMERCIALEACIÓN.	CHALCHIHUITES	VARIAS	09/2012	07/2012	1,500,000.00	500,000.00	500,000.00	-	500,000.00	-	-	1,500,000.00	500,000.00	500,000.00	-	500,000.00	-	-	100.00%	100.00%	PROYECTO	1	1	1	2	2.5.4	07	
DESARROLLO REGIONAL Y MEDIO AMBIENTE	03, SOMBRERETE	SEPLADER	PROGRAMA 3 X 1	TF, FOMENTO A LA PRODUCCIÓN Y PRODUCTIVIDAD	09, FOMENTO A LAS EMPRESAS FAMILIARES Y COMUNITARIAS	ADQUISICIÓN DE CAMIÓN VOLTEO PARA RENTA Y DISTRIBUCIÓN DE MATERIAL.	CHALCHIHUITES	VARIAS	05/2012	07/2012	900,000.00	300,000.00	300,000.00	-	300,000.00	-	-	900,000.00	300,000.00	300,000.00	-	300,000.00	-	-	100.00%	100.00%	PROYECTO	1	1	2	0	2.5.4	07	
DESARROLLO REGIONAL Y MEDIO AMBIENTE	10, OJOCALIENTE	SEPLADER	PROGRAMA 3 X 1	SJ, INFRAESTRUCTURA EDUCATIVA	03, CONSTRUCCIÓN	FABRICACIÓN Y COLOCACIÓN DE DOMO ESTRUCTURAL EN LA ESCUELA SECUNDARIA TÉCNICA NUMERO 19.	CUAUHTÉMOC	VARIAS	02/2012	12/2012	583,668.00	145,917.00	145,917.00	145,917.00	145,917.00	-	-	583,668.00	145,917.00	145,917.00	145,917.00	145,917.00	-	-	100.00%	100.00%	ANEXO	1	1	380	450	2.5.4	07	
DESARROLLO REGIONAL Y MEDIO AMBIENTE	06, JEREZ	SEPLADER	PROGRAMA 3 X 1	SS, ASISTENCIA SOCIAL Y SERVICIOS COMUNITARIOS	06, DESARROLLO COMUNITARIO	CONSTRUCCIÓN DE ARCO DE ACCESO A LA CABECERA MUNICIPAL A BASE DE CONCRETO Y CANTERA.	EL PLATEADO DE JOAQUIN AMARO	VARIAS	05/2012	12/2012	717,692.00	179,423.00	179,423.00	179,423.00	179,423.00	-	-	712,692.00	179,423.00	179,423.00	179,423.00	174,423.00	-	-	100.00%	100.00%	ACCIÓN	1	1	350	300	2.5.4	07	
DESARROLLO REGIONAL Y MEDIO AMBIENTE	06, JEREZ	SEPLADER	PROGRAMA 3 X 1	SS, ASISTENCIA SOCIAL Y SERVICIOS COMUNITARIOS	03, ASISTENCIA SOCIAL A LA JUVENTUD	APOYO CON BECAS PARA ESTUDIANTES DESTACADOS DE ESCASOS RECURSOS ECONÓMICOS.	EL PLATEADO DE JOAQUIN AMARO	VARIAS	06/2012	07/2012	386,000.00	193,000.00	-	96,500.00	96,500.00	-	-	386,000.00	193,000.00	-	96,500.00	96,500.00	-	-	100.00%	100.00%	BECA	35	35	18	17	2.5.4	07	
DESARROLLO REGIONAL Y MEDIO AMBIENTE	01, FRESNILLO	SEPLADER	PROGRAMA 3 X 1	SJ, INFRAESTRUCTURA EDUCATIVA	03, CONSTRUCCIÓN	CONSTRUCCIÓN DE MURO PERIMETRAL EN ESCUELA PRIMARIA R. MURILLO	FRESNILLO	VARIAS	05/2012	07/2012	1,194,120.00	-	597,060.00	298,530.00	298,530.00	-	-	1,194,120.00	-	597,060.00	298,530.00	298,530.00	-	-	100.00%	100.00%	METRO CUADRADO	1119	1119	400	400	2.5.4	07	
DESARROLLO REGIONAL Y MEDIO AMBIENTE	01, FRESNILLO	SEPLADER	PROGRAMA 3 X 1	SS, ASISTENCIA SOCIAL Y SERVICIOS COMUNITARIOS	03, ASISTENCIA SOCIAL A LA JUVENTUD	APOYO CON BECAS PARA ESTUDIANTES DESTACADOS DE ESCASOS RECURSOS ECONÓMICOS.	FRESNILLO	VARIAS	05/2012	12/2012	288,000.00	144,000.00	-	72,000.00	72,000.00	-	-	288,000.00	144,000.00	-	72,000.00	72,000.00	-	-	100.00%	100.00%	BECA	36	36	13	23	2.5.4	07	
DESARROLLO REGIONAL Y MEDIO AMBIENTE	01, FRESNILLO	SEPLADER	PROGRAMA 3 X 1	SS, ASISTENCIA SOCIAL Y SERVICIOS COMUNITARIOS	03, ASISTENCIA SOCIAL A LA JUVENTUD	BECAS PARA ESTUDIANTES DESTACADOS DE ESCASOS RECURSOS ECONÓMICOS	FRESNILLO	VARIAS	06/2012	12/2012	732,000.00	366,000.00	-	183,000.00	183,000.00	-	-	732,000.00	366,000.00	-	183,000.00	183,000.00	-	-	100.00%	100.00%	BECA	61	61	32	29	2.5.4	07	
DESARROLLO REGIONAL Y MEDIO AMBIENTE	01, FRESNILLO	SEPLADER	PROGRAMA 3 X 1	SS, ASISTENCIA SOCIAL Y SERVICIOS COMUNITARIOS	03, ASISTENCIA SOCIAL A LA JUVENTUD	APOYO CON BECAS PARA ESTUDIANTES DESTACADOS DE ESCASOS RECURSOS ECONÓMICOS	FRESNILLO	VARIAS	05/2012	12/2012	216,000.00	108,000.00	-	54,000.00	54,000.00	-	-	216,000.00	108,000.00	-	54,000.00	54,000.00	-	-	100.00%	100.00%	BECA	27	27	16	11	2.5.4	07	
DESARROLLO REGIONAL Y MEDIO AMBIENTE	01, FRESNILLO	SEPLADER	PROGRAMA 3 X 1	TF, FOMENTO A LA PRODUCCIÓN Y PRODUCTIVIDAD	04, AGROINDUSTRIAL	PRODUCCIÓN DE HORTALIZAS EN AGRICULTURA PROTEGIDA	FRESNILLO	VARIAS	04/2012	05/2012	900,000.00	300,000.00	300,000.00	-	300,000.00	-	-	900,000.00	300,000.00	300,000.00	-	300,000.00	-	-	100.00%	100.00%	PROYECTO	1	1	1	1	2.5.4	07	
DESARROLLO REGIONAL Y MEDIO AMBIENTE	01, FRESNILLO	SEPLADER	PROGRAMA 3 X 1	TF, FOMENTO A LA PRODUCCIÓN Y PRODUCTIVIDAD	06, MICROEMPRESA	PRODUCCIÓN Y COMERCIALIZACIÓN DE UVA SANT EMILION CARIÑANA.	FRESNILLO	VARIAS	05/2012	12/2012	390,000.00	130,000.00	130,000.00	-	130,000.00	-	-	390,000.00	130,000.00	130,000.00	-	130,000.00	-	-	100.00%	100.00%	PROYECTO	1	1	2	0	2.5.4	07	

GOBIERNO DEL ESTADO DE ZACATECAS
UNIDAD DE PLANEACIÓN
CIERRE DE EJERCICIO 2012
POR EJE

CE-2012

SECTOR	REGIÓN	DEPENDENCIA	FONDO O MODALIDAD DE INVERSIÓN	PROGRAMA	SUBPROGRAMA	DESCRIPCIÓN DE LA OBRA O ACCIÓN	MUNICIPIO	LOCALIDAD	FECHA DE:		ESTRUCTURA RIANCIERA APROBADA							ESTRUCTURA RIANCIERA EJERCIDA							AVANCE %		METAS TOTALES			BENEFICIARIOS		PED		OBSERVACIONES
									INICIO	TERMINO	TOTAL	FEDERAL	ESTATAL	MUNICIPAL	PARTICIPANTES	CRÉDITO	OTROS	TOTAL	FEDERAL	ESTATAL	MUNICIPAL	PARTICIPANTES	CRÉDITO	OTROS	FINAN-CIERO	FÍSICO	UNIDAD DE MEDIDA	PROGRA MADAS	ALCANZ ADAS	HOMBRE S	MUJERES	EJE, LÍNEA ESTRATÉGICA, ESTRATEGIA	NUMERO DEL PROYECTO	
DESARROLLO REGIONAL Y MEDIO AMBIENTE	01, FRESNILLO	SEPLADER	PROGRAMA 3 X 1	TF, FOMENTO A LA PRODUCCIÓN Y PRODUCTIVIDAD	01, AGRÍCOLA	PRODUCCIÓN ALMACENAMIENTO Y COMERCIALIZACION DE UVA SAINT EMILION Y CARÑANA.	FRESNILLO	VARIAS	09/2012	12/2012	562,000.00	187,334.00	187,333.00	-	187,333.00	-	-	562,000.00	187,334.00	187,333.00	-	187,333.00	-	-	100.00%	100.00%	PROYECTO	1	1	2	0	2.5.4	07	
DESARROLLO REGIONAL Y MEDIO AMBIENTE	01, FRESNILLO	SEPLADER	PROGRAMA 3 X 1	SS, ASISTENCIA SOCIAL Y SERVICIOS COMUNITARIOS	06, DESARROLLO COMUNITARIO	CONSTRUCCIÓN DE LA CASA DEL PUEBLO DE LA COMUNIDAD.	FRESNILLO	VARIAS	08/2012	12/2012	743,840.00	-	371,920.00	185,960.00	185,960.00	-	-	743,840.00	-	371,920.00	185,960.00	185,960.00	-	-	100.00%	100.00%	OBRA	1	1	600	400	2.5.4	07	
DESARROLLO REGIONAL Y MEDIO AMBIENTE	01, FRESNILLO	SEPLADER	PROGRAMA 3 X 1	TF, FOMENTO A LA PRODUCCIÓN Y PRODUCTIVIDAD	02, PECUARIO	EQUIPAMIENTO DE POZO	FRESNILLO	VARIAS	05/2012	08/2012	279,999.00	93,333.00	93,333.00	-	93,333.00	-	-	-	-	-	-	-	-	-	0.00%	0.00%	PROYECTO	1	0	2	0	2.5.4	07	
DESARROLLO REGIONAL Y MEDIO AMBIENTE	02, RÍO GRANDE	SEPLADER	PROGRAMA 3 X 1	UC, CARRETERAS ALIMENTADORAS	03 OA, CONSTRUCCIÓN	SUMINISTRO DE CONCRETO ASFÁLTICO Y CONSTRUCCIÓN DE ALCANTARILLAS PARA 2 KM. DE CARRETERA	GENERAL FRANCISCO R. MURGUÍA	VARIAS	04/2012	06/2012	2,483,724.00	620,931.00	620,931.00	620,931.00	620,931.00	-	-	2,483,724.00	620,931.00	620,931.00	620,931.00	620,931.00	-	-	100.00%	100.00%	KILÓMETRO	2	2	2774	3063	2.5.4	07	
DESARROLLO REGIONAL Y MEDIO AMBIENTE	02, RÍO GRANDE	SEPLADER	PROGRAMA 3 X 1	SJ, INFRAESTRUCTURA EDUCATIVA	03, CONSTRUCCIÓN	CONSTRUCCION DE BARDA PERIMETRAL EN LA ESCUELA NORMAL EXPERIMENTAL RAFAEL RAMÍREZ CASTAÑEDA.	GENERAL FRANCISCO R. MURGUÍA	VARIAS	04/2012	12/2012	295,072.00	73,768.00	73,768.00	73,768.00	73,768.00	-	-	295,072.00	73,768.00	73,768.00	73,768.00	73,768.00	-	-	100.00%	100.00%	OBRA	1	1	214	248	2.5.4	07	
DESARROLLO REGIONAL Y MEDIO AMBIENTE	02, RÍO GRANDE	SEPLADER	PROGRAMA 3 X 1	SJ, INFRAESTRUCTURA EDUCATIVA	03, CONSTRUCCIÓN	CONSTRUCCIÓN DE PRIMERA ETAPA DE ESCUELA PREPARATORIA NO. 9 UAZ.	GENERAL FRANCISCO R. MURGUÍA	VARIAS	04/2012	12/2012	2,095,000.00	523,750.00	523,750.00	523,750.00	523,750.00	-	-	2,095,000.00	523,750.00	523,750.00	523,750.00	523,750.00	-	-	100.00%	100.00%	OBRA	1	1	128	134	2.5.4	07	
DESARROLLO REGIONAL Y MEDIO AMBIENTE	02, RÍO GRANDE	SEPLADER	PROGRAMA 3 X 1	SL, INFRAESTRUCTURA DEPORTIVA	03, CONSTRUCCIÓN	CONSTRUCCIÓN DE CERCO PERIMETRAL EN CANCHA DE USOS MÚLTPLES DE LA COMUNIDAD.	GENERAL FRANCISCO R. MURGUÍA	VARIAS	04/2012	12/2012	225,440.00	56,360.00	56,360.00	56,360.00	56,360.00	-	-	225,440.00	56,360.00	56,360.00	56,360.00	56,360.00	-	-	100.00%	100.00%	OBRA	1	1	358	414	2.5.4	07	
DESARROLLO REGIONAL Y MEDIO AMBIENTE	02, RÍO GRANDE	SEPLADER	PROGRAMA 3 X 1	UC, CARRETERAS ALIMENTADORAS	03 OA, CONSTRUCCIÓN	CONSTRUCCIÓN DE 1 KM DE CARRETERA A BASE DE MEZCLA ASFÁLTICA DEL TRAMO 0+000 AL 1+000 HACIA LA COMUNIDAD	GENERAL FRANCISCO R. MURGUÍA	VARIAS	04/2012	12/2012	1,852,376.00	463,094.00	463,094.00	463,094.00	463,094.00	-	-	1,852,376.00	463,094.00	463,094.00	463,094.00	463,094.00	-	-	100.00%	100.00%	KILÓMETRO	1	1	140	151	2.5.4	07	
DESARROLLO REGIONAL Y MEDIO AMBIENTE	02, RÍO GRANDE	SEPLADER	PROGRAMA 3 X 1	UC, CARRETERAS ALIMENTADORAS	03 OA, CONSTRUCCIÓN	CONSTRUCCIÓN DE 1 KM A BASE DE MEZCLA ASFÁLTICA DE TRAMO 5+000 AL 6+000.	GENERAL FRANCISCO R. MURGUÍA	VARIAS	04/2012	12/2012	2,468,372.00	1,234,186.00	-	617,093.00	617,093.00	-	-	2,468,372.00	1,234,186.00	-	617,093.00	617,093.00	-	-	100.00%	100.00%	KILÓMETRO	1	1	388	468	2.5.4	07	
DESARROLLO REGIONAL Y MEDIO AMBIENTE	02, RÍO GRANDE	SEPLADER	PROGRAMA 3 X 1	SL, INFRAESTRUCTURA DEPORTIVA	03, CONSTRUCCIÓN	CONSTRUCCIÓN DE DOMO EN CANCHA DE USOS MÚLTPLES DE LA COMUNIDAD.	GENERAL FRANCISCO R. MURGUÍA	VARIAS	04/2012	12/2012	607,516.00	151,879.00	151,879.00	151,879.00	151,879.00	-	-	607,516.00	151,879.00	151,879.00	151,879.00	151,879.00	-	-	100.00%	100.00%	MÓDULO	1	1	388	468	2.5.4	07	
DESARROLLO REGIONAL Y MEDIO AMBIENTE	02, RÍO GRANDE	SEPLADER	PROGRAMA 3 X 1	SS, ASISTENCIA SOCIAL Y SERVICIOS COMUNITARIOS	06, DESARROLLO COMUNITARIO	REHABILITACIÓN DE SALÓN EJIDAL.	GENERAL FRANCISCO R. MURGUÍA	VARIAS	04/2012	12/2012	365,928.00	91,482.00	91,482.00	91,482.00	91,482.00	-	-	365,928.00	91,482.00	91,482.00	91,482.00	91,482.00	-	-	100.00%	100.00%	ACCIÓN	1	1	239	258	2.5.4	07	
DESARROLLO REGIONAL Y MEDIO AMBIENTE	02, RÍO GRANDE	SEPLADER	PROGRAMA 3 X 1	SE, URBANIZACIÓN	02, EMPEDRADO Y ADOQUINADO DE CALLES	CONSTRUCCIÓN DE BARDA PERIMETRAL AL PANTEÓN DE LA COMUNIDAD DE LAS NORIAS	GENERAL FRANCISCO R. MURGUÍA	VARIAS	11/2012	12/2012	489,448.00	122,362.00	122,362.00	122,362.00	122,362.00	-	-	489,448.00	122,362.00	122,362.00	122,362.00	122,362.00	-	-	100.00%	100.00%	ACCIÓN	1	1	268	281	2.5.4	07	
DESARROLLO REGIONAL Y MEDIO AMBIENTE	10, OJOCALIENTE	SEPLADER	PROGRAMA 3 X 1	SE, URBANIZACIÓN	07, EDIFICIOS PÚBLICOS	CONSTRUCCIÓN DE SALÓN DE USOS MULTIPLES (PRIMERA ETAPA)	GENERAL PÁNFILO NATERA	VARIAS	02/2012	03/2012	940,452.00	235,113.00	235,113.00	235,113.00	235,113.00	-	-	940,452.00	235,113.00	235,113.00	235,113.00	235,113.00	-	-	100.00%	100.00%	OBRA	1	1	900	1100	2.5.4	07	
DESARROLLO REGIONAL Y MEDIO AMBIENTE	10, OJOCALIENTE	SEPLADER	PROGRAMA 3 X 1	SL, INFRAESTRUCTURA DEPORTIVA	03, CONSTRUCCIÓN	CONSTRUCCIÓN DE LIENZO CHARRO (PRIMERA ETAPA)	GENERAL PÁNFILO NATERA	VARIAS	02/2012	12/2012	989,180.00	247,295.00	247,295.00	247,295.00	247,295.00	-	-	989,180.00	247,295.00	247,295.00	247,295.00	247,295.00	-	-	100.00%	100.00%	MÓDULO	1	1	1200	1500	2.5.4	07	
DESARROLLO REGIONAL Y MEDIO AMBIENTE	10, OJOCALIENTE	SEPLADER	PROGRAMA 3 X 1	SG, ELECTRIFICACIÓN	01 OBL URBANO(COLONIAS POBRES) AMPLIACIÓN	AMPLIACIÓN DE RED ELÉCTRICA EN CALLE 16 DE SEPTIEMBRE.	GENERAL PÁNFILO NATERA	VARIAS	02/2012	03/2012	403,900.00	100,975.00	100,975.00	100,975.00	100,975.00	-	-	403,900.00	100,975.00	100,975.00	100,975.00	100,975.00	-	-	100.00%	100.00%	POSTE	8	8	17	23	2.5.4	07	
DESARROLLO REGIONAL Y MEDIO AMBIENTE	10, OJOCALIENTE	SEPLADER	PROGRAMA 3 X 1	SG, ELECTRIFICACIÓN	02 OB, RURAL AMPLIACIÓN	AMPLIACIÓN DE RED ELÉCTRICA EN CALLE SANTA CRUZ.	GENERAL PÁNFILO NATERA	VARIAS	02/2012	03/2012	248,340.00	62,085.00	62,085.00	62,085.00	62,085.00	-	-	248,340.00	62,085.00	62,085.00	62,085.00	62,085.00	-	-	100.00%	100.00%	POSTE	6	6	17	23	2.5.4	07	
DESARROLLO REGIONAL Y MEDIO AMBIENTE	10, OJOCALIENTE	SEPLADER	PROGRAMA 3 X 1	SL, INFRAESTRUCTURA DEPORTIVA	03, CONSTRUCCIÓN	CONSTRUCCIÓN DE LIENZO CHARRO (PRIMERA ETAPA).	GENERAL PÁNFILO NATERA	VARIAS	02/2012	12/2012	994,120.00	248,530.00	248,530.00	248,530.00	248,530.00	-	-	994,120.00	248,530.00	248,530.00	248,530.00	248,530.00	-	-	100.00%	100.00%	MÓDULO	1	1	700	200	2.5.4	07	
DESARROLLO REGIONAL Y MEDIO AMBIENTE	10, OJOCALIENTE	SEPLADER	PROGRAMA 3 X 1	SS, ASISTENCIA SOCIAL Y SERVICIOS COMUNITARIOS	06, DESARROLLO COMUNITARIO	ADQUISICIÓN DE CAMIÓN RECOLECTOR COMPACTADOR DE BASURA.	GENERAL PÁNFILO NATERA	VARIAS	02/2012	02/2012	1,454,000.00	727,000.00	-	363,500.00	363,500.00	-	-	1,454,000.00	727,000.00	-	363,500.00	363,500.00	-	-	100.00%	100.00%	ACCIÓN	1	1	4800	5000	2.5.4	07	
DESARROLLO REGIONAL Y MEDIO AMBIENTE	10, OJOCALIENTE	SEPLADER	PROGRAMA 3 X 1	SJ, INFRAESTRUCTURA EDUCATIVA	03, CONSTRUCCIÓN	CONSTRUCCIÓN DE DOMO EN ESCUELA PRIMARIA ESCUADRÓN 201.	GENERAL PÁNFILO NATERA	VARIAS	07/2012	09/2012	676,048.00	169,012.00	169,012.00	169,012.00	169,012.00	-	-	676,048.00	169,012.00	169,012.00	169,012.00	169,012.00	-	-	100.00%	100.00%	OBRA	1	1	160	190	2.5.4	07	
DESARROLLO REGIONAL Y MEDIO AMBIENTE	10, OJOCALIENTE	SEPLADER	PROGRAMA 3 X 1	SL, INFRAESTRUCTURA DEPORTIVA	03, CONSTRUCCIÓN	CONSTRUCCIÓN DE LIENZO CHARRO (SEGUNDA ETAPA).	GENERAL PÁNFILO NATERA	VARIAS	07/2012	08/2012	698,272.00	174,568.00	174,568.00	174,568.00	174,568.00	-	-	698,272.00	174,568.00	174,568.00	174,568.00	174,568.00	-	-	100.00%	100.00%	MÓDULO	1	1	1200	300	2.5.4	07	
DESARROLLO REGIONAL Y MEDIO AMBIENTE	10, OJOCALIENTE	SEPLADER	PROGRAMA 3 X 1	SE, URBANIZACIÓN	07, EDIFICIOS PÚBLICOS	REHABILITACIÓN DE SALÓN DE USOS MULTIPLES	GENERAL PÁNFILO NATERA	VARIAS	02/2012	03/2012	854,344.00	213,586.00	213,586.00	213,586.00	213,586.00	-	-	854,344.00	213,586.00	213,586.00	213,586.00	213,586.00	-	-	100.00%	100.00%	OBRA	1	1	1700	1800	2.5.4	07	
DESARROLLO REGIONAL Y MEDIO AMBIENTE	10, OJOCALIENTE	SEPLADER	PROGRAMA 3 X 1	SL, INFRAESTRUCTURA DEPORTIVA	03, CONSTRUCCIÓN	CONSTRUCCIÓN DE LIENZO CHARRO (PRIMERA ETAPA).	GENERAL PÁNFILO NATERA	VARIAS	03/2012	12/2016	994,764.00	248,691.00	248,691.00	248,691.00	248,691.00	-	-	994,764.00	248,691.00	248,691.00	248,691.00	248,691.00	-	-	100.00%	100.00%	MÓDULO	1	1	500	200	2.5.4	07	
DESARROLLO REGIONAL Y MEDIO AMBIENTE	10, OJOCALIENTE	SEPLADER	PROGRAMA 3 X 1	SG, ELECTRIFICACIÓN	02 OB, RURAL AMPLIACIÓN	REHABILITACIÓN Y MEJORA DE RED ELÉCTRICA EN CALLE IGLESIA DE GUADALUPE.	GENERAL PÁNFILO NATERA	VARIAS	02/2012	12/2012	100,228.00	25,057.00	25,057.00	25,057.00	25,057.00	-	-	100,228.00	25,057.00	25,057.00	25,057.00	25,057.00	-	-	100.00%	100.00%	POSTE	1	1	8	12	2.5.4	07	
DESARROLLO REGIONAL Y MEDIO AMBIENTE	10, OJOCALIENTE	SEPLADER	PROGRAMA 3 X 1	SG, ELECTRIFICACIÓN	02 OB, RURAL AMPLIACIÓN	AMPLIACIÓN DE RED ELÉCTRICA EN CALLE LÁZARO CÁRDENAS.	GENERAL PÁNFILO NATERA	VARIAS	02/2012	03/2012	242,352.00	60,588.00	60,588.00	60,588.00	60,588.00	-	-	242,352.00	60,588.00	60,588.00	60,588.00	60,588.00	-	-	100.00%	100.00%	POSTE	6	6	17	23	2.5.4	07	
DESARROLLO REGIONAL Y MEDIO AMBIENTE	10, OJOCALIENTE	SEPLADER	PROGRAMA 3 X 1	SG, ELECTRIFICACIÓN	02 OB, RURAL AMPLIACIÓN	AMPLIACIÓN Y MEJORA DE RED ELÉCTRICA EN CALLE PLATEROS.	GENERAL PÁNFILO NATERA	VARIAS	02/2012	12/2012	113,192.00	28,298.00	28,298.00	28,298.00	28,298.00	-	-	113,192.00	28,298.00	28,298.00	28,298.00	28,298.00	-	-	100.00%	100.00%	POSTE	1	1	17	23	2.5.4	07	
DESARROLLO REGIONAL Y MEDIO AMBIENTE	10, OJOCALIENTE	SEPLADER	PROGRAMA 3 X 1	SJ, INFRAESTRUCTURA EDUCATIVA	03, CONSTRUCCIÓN	CONSTRUCCIÓN DE DOMO EN TELESECUNDARIA VENUSTIANO CARRANZA.	GENERAL PÁNFILO NATERA	VARIAS	07/2012	09/2012	676,048.00	169,012.00	169,012.00	169,012.00	169,012.00	-	-	676,048.00	169,012.00	169,012.00	169,012.00	169,012.00	-	-	100.00%	100.00%	OBRA	1	1	160	190	2.5.4	07	
DESARROLLO REGIONAL Y MEDIO AMBIENTE	10, OJOCALIENTE	SEPLADER	PROGRAMA 3 X 1	SL, INFRAESTRUCTURA DEPORTIVA	03, CONSTRUCCIÓN	CONSTRUCCIÓN DE CERCO PERIMETRAL LIENZO CHARRO LA TESORERA	GENERAL PÁNFILO NATERA	VARIAS	07/2012	08/2012	217,436.00	54,359.00	54,359.00	54,359.00	54,359.00	-	-	217,436.00	54,359.00	54,359.00	54,359.00	54,359.00	-	-	100.00%	100.00%	MÓDULO	1	1	500	200	2.5.4	07	
DESARROLLO REGIONAL Y MEDIO AMBIENTE	10, OJOCALIENTE	SEPLADER	PROGRAMA 3 X 1	SS, ASISTENCIA SOCIAL Y SERVICIOS COMUNITARIOS	06, DESARROLLO COMUNITARIO	ADQUISICIÓN DE CAMIÓN RECOLECTOR DE BASURA CON COMPACTADOR.	GENERAL PÁNFILO NATERA	VARIAS	02/2012	02/2012	1,454,000.00	363,500.00	363,500.00	363,500.00	363,500.00	-	-	-	-	-	-	-	-	-	0.00%	0.00%	ACCIÓN	1	0	4800	5000	2.5.4	07	
DESARROLLO REGIONAL Y MEDIO AMBIENTE	08, ZACATECAS	SEPLADER	PROGRAMA 3 X 1	SJ, INFRAESTRUCTURA EDUCATIVA	03, CONSTRUCCIÓN	CONSTRUCCIÓN DE DOMO EN ESCUELA PRIMARIA ADOLFO LÓPEZ MATEOS.	GUADALUPE	VARIAS	08/2012	12/2012	792,648.00	198,162.00	198,162.00	198,162.00	198,162.00	-	-	-	-	-	-	-	-	-	0.00%	0.00%	ANEXO	1	0	300	300	2.5.4	07	
DESARROLLO REGIONAL Y MEDIO AMBIENTE	08, ZACATECAS	SEPLADER	PROGRAMA 3 X 1	SS, ASISTENCIA SOCIAL Y SERVICIOS COMUNITARIOS	06, DESARROLLO COMUNITARIO	CONSTRUCCION DE SALA DE VELACIÓN EN COLONIA LA CONDESA.	GUADALUPE	VARIAS	05/2012	12/2012	1,197,260.00	299,315.00	299,315.00	299,315.00	299,315.00	-	-	1,197,260.00	299,315.00	299,315.00	299,315.00	299,315.00	-	-	100.00%	100.00%	ACCIÓN	1	1	1500	1500	2.5.4	07	
DESARROLLO REGIONAL Y MEDIO AMBIENTE	08, ZACATECAS	SEPLADER	PROGRAMA 3 X 1	SE, URBANIZACIÓN	07, EDIFICIOS PÚBLICOS	CONSTRUCCIÓN DE EDIFICIO DE PROTECCIÓN CIVIL.	GUADALUPE	VARIAS	06/2012	12/2012	3,199,996.00	799,999.00	799,999.00	799,999.00	799,999.00	-	-	3,199,996.00	799,999.00	799,999.00	799,999.00	799,999.00	-	-	100.00%	100.00%	OBRA	1	1	100	100	2.5.4	07	

GOBIERNO DEL ESTADO DE ZACATECAS
UNIDAD DE PLANEACIÓN
CIERRE DE EJERCICIO 2012
POR EJE

CE-2012

SECTOR	REGIÓN	DEPENDENCIA	FONDO O MODALIDAD DE INVERSIÓN	PROGRAMA	SUBPROGRAMA	DESCRIPCIÓN DE LA OBRA O ACCIÓN	MUNICIPIO	LOCALIDAD	FECHA DE:		ESTRUCTURA FIANCIERA APROBADA							ESTRUCTURA FIANCIERA EJERCIDA							AVANCE %		METAS TOTALES			BENEFICIARIOS		PED		OBSERVACIONES
									INICIO	TERMINO	TOTAL	FEDERAL	ESTATAL	MUNICIPAL	PARTICIPANTES	CRÉDITO	OTROS	TOTAL	FEDERAL	ESTATAL	MUNICIPAL	PARTICIPANTES	CRÉDITO	OTROS	FINANCIERO	FÍSICO	UNIDAD DE MEDIDA	PROGRAMADAS	ALCANZADAS	HOMBRES	MUJERES	EJE, LÍNEA ESTRATÉGICA, ESTRATEGIA	NUMERO DEL PROYECTO	
DESARROLLO REGIONAL Y MEDIO AMBIENTE	08, ZACATECAS	SEPLADER	PROGRAMA 3 X 1	SJ, INFRAESTRUCTURA EDUCATIVA	03, CONSTRUCCIÓN	CONSTRUCCIÓN DE DOMO EN ESCUELA PRIMARIA RAMÓN LÓPEZ VELARDE	GUADALUPE	VARIAS	06/2012	12/2012	527,808.00	131,952.00	131,952.00	131,952.00	131,952.00	-	-	527,808.00	131,952.00	131,952.00	131,952.00	131,952.00	-	-	100.00%	100.00%	ANEXO	1	1	150	150	2.5.4	07	
DESARROLLO REGIONAL Y MEDIO AMBIENTE	08, ZACATECAS	SEPLADER	PROGRAMA 3 X 1	SL, INFRAESTRUCTURA DEPORTIVA	02, AMPLIACIÓN	CONSTRUCCIÓN DE LIENZO CHARRO	GUADALUPE	VARIAS	06/2012	12/2012	2,879,716.00	719,929.00	719,929.00	719,929.00	719,929.00	-	-	2,879,716.00	719,929.00	719,929.00	719,929.00	719,929.00	-	-	100.00%	100.00%	MÓDULO	1	1	1500	1500	2.5.4	07	
DESARROLLO REGIONAL Y MEDIO AMBIENTE	09, JUCHIPILA	SEPLADER	PROGRAMA 3 X 1	UB, CAMINOS RURALES	01,OA, RECONSTRUCCIÓN	RECONSTRUCCIÓN DE CAMINO RURAL EL GUAJE - LA MESA CON EMPEDRADO Y REVESTIMIENTO TIPO TEPETATE TRAMO DEL KM 0+000 AL 1+329.	HUANUSCO	VARIAS	10/2012	12/2012	696,988.00	174,247.00	174,247.00	174,247.00	174,247.00	-	-	696,988.00	174,247.00	174,247.00	174,247.00	174,247.00	-	-	100.00%	100.00%	KILÓMETRO	1329	1329	97	90	2.5.4	07	
DESARROLLO REGIONAL Y MEDIO AMBIENTE	09, JUCHIPILA	SEPLADER	PROGRAMA 3 X 1	SJ, INFRAESTRUCTURA EDUCATIVA	03, CONSTRUCCIÓN	CONSTRUCCIÓN DE TECHADO EN LA CANCHA DE USOS MÚLTIPLES DE LA ESCUELA SECUNDARIA FEDERAL FELIPE CARRILLO PUERTO.	HUANUSCO	VARIAS	10/2012	12/2012	884,760.00	221,190.00	221,190.00	221,190.00	221,190.00	-	-	884,760.00	221,190.00	221,190.00	221,190.00	221,190.00	-	-	100.00%	100.00%	ANEXO	1	1	640	960	2.5.4	07	
DESARROLLO REGIONAL Y MEDIO AMBIENTE	09, JUCHIPILA	SEPLADER	PROGRAMA 3 X 1	SF, PAVIMENTACIÓN EN COLONIAS	01, PAVIMENTACIÓN CONCRETO HIDRÁULICO	PAVIMENTACIÓN DE LA CALLE DEL NOGAL EN LA COMUNIDAD DE LA LUZ.	HUANUSCO	VARIAS	05/2012	07/2012	400,232.00	100,058.00	100,058.00	100,058.00	100,058.00	-	-	400,232.00	100,058.00	100,058.00	100,058.00	100,058.00	-	-	100.00%	100.00%	METRO CUADRADO	1315	1315	81	91	2.5.4	07	
DESARROLLO REGIONAL Y MEDIO AMBIENTE	09, JUCHIPILA	SEPLADER	PROGRAMA 3 X 1	SJ, INFRAESTRUCTURA EDUCATIVA	03, CONSTRUCCIÓN	CONSTRUCCIÓN DE AULA EN PLANTA ALTA DEL CETIS NO. 147	JALPA	VARIAS	10/2012	11/2012	418,092.00	-	209,046.00	104,523.00	104,523.00	-	-	418,092.00		209,046.00	104,523.00	104,523.00	-	-	100.00%	100.00%	AULA	1	1	185	195	2.5.4	07	
DESARROLLO REGIONAL Y MEDIO AMBIENTE	09, JUCHIPILA	SEPLADER	PROGRAMA 3 X 1	SE, URBANIZACIÓN	02,OA, CONSTRUCCIÓN DE GUARNICIONES Y BANQUETAS	CONSTRUCCIÓN DE GUARNICIONES Y BANQUETAS EN CALLE ACCESO A SAN BERNARDO	JALPA	VARIAS	11/2012	11/2012	155,576.00	-	77,788.00	38,894.00	38,894.00	-	-	155,576.00		77,788.00	38,894.00	38,894.00	-	-	100.00%	100.00%	METRO	291	291	88	85	2.5.4	07	
DESARROLLO REGIONAL Y MEDIO AMBIENTE	09, JUCHIPILA	SEPLADER	PROGRAMA 3 X 1	SF, PAVIMENTACIÓN EN COLONIAS	01, PAVIMENTACIÓN CONCRETO HIDRÁULICO	CONSTRUCCIÓN DE CONCRETO HIDRÁULICO EN CALLE DE ACCESO A SAN BERNARDO	JALPA	VARIAS	11/2012	12/2012	795,428.00	-	397,714.00	198,857.00	198,857.00	-	-	795,428.00		397,714.00	198,857.00	198,857.00	-	-	100.00%	100.00%	METRO CUADRADO	1158	1158	88	85	2.5.4	07	
DESARROLLO REGIONAL Y MEDIO AMBIENTE	09, JUCHIPILA	SEPLADER	PROGRAMA 3 X 1	SF, PAVIMENTACIÓN EN COLONIAS	01, PAVIMENTACIÓN CONCRETO HIDRÁULICO	CONSTRUCCIÓN DE CONCRETO HIDRÁULICO EN CALLE FRENTE DE LA TELESECUNDARIA DE SANTA JUANA	JALPA	VARIAS	05/2012	06/2012	902,340.00	-	451,170.00	225,585.00	225,585.00	-	-	902,340.00		451,170.00	225,585.00	225,585.00	-	-	100.00%	100.00%	METRO CUADRADO	1989	1989	35	40	2.5.4	07	
DESARROLLO REGIONAL Y MEDIO AMBIENTE	09, JUCHIPILA	SEPLADER	PROGRAMA 3 X 1	SL, INFRAESTRUCTURA DEPORTIVA	03, CONSTRUCCIÓN	CONSTRUCCIÓN DE TECHADO EN CANCHA DE SAN VICENTE	JALPA	VARIAS	08/2012	09/2012	660,776.00	-	330,388.00	165,194.00	165,194.00	-	-	660,776.00		330,388.00	165,194.00	165,194.00	-	-	100.00%	100.00%	OBRA	1	1	117	148	2.5.4	07	
DESARROLLO REGIONAL Y MEDIO AMBIENTE	09, JUCHIPILA	SEPLADER	PROGRAMA 3 X 1	TF, FOMENTO A LA PRODUCCIÓN Y PRODUCTIVIDAD	04, AGROINDUSTRIAL	PLANTACIÓN, PRODUCCIÓN Y COSECHA DE NOPAL VERDURA VARIEDAD JALPA PARA EXPORTACIÓN.	JALPA	VARIAS	05/2012	08/2012	900,000.00	300,000.00	300,000.00	-	300,000.00	-	-	900,000.00	300,000.00	300,000.00	-	300,000.00	-	-	100.00%	100.00%	PROYECTO	1	1	2	0	2.5.4	07	
DESARROLLO REGIONAL Y MEDIO AMBIENTE	06, JEREZ	SEPLADER	PROGRAMA 3 X 1	SJ, INFRAESTRUCTURA EDUCATIVA	03, CONSTRUCCIÓN	CONSTRUCCIÓN DE DOMO EN ESCUELA PRIMARIA GENARO BORREGO.	JEREZ	VARIAS	05/2012	12/2012	786,280.00	196,570.00	196,570.00	196,570.00	196,570.00	-	-	786,280.00	196,570.00	196,570.00	196,570.00	196,570.00	-	-	100.00%	100.00%	ANEXO	1	1	200	150	2.5.4	07	
DESARROLLO REGIONAL Y MEDIO AMBIENTE	06, JEREZ	SEPLADER	PROGRAMA 3 X 1	SJ, INFRAESTRUCTURA EDUCATIVA	03, CONSTRUCCIÓN	CONSTRUCCIÓN DE DOMO EN ESCUELA PRIMARIA MARGARITA MAZA DE JUÁREZ.	JEREZ	VARIAS	05/2012	12/2012	904,908.00	226,227.00	226,227.00	226,227.00	226,227.00	-	-	904,908.00	226,227.00	226,227.00	226,227.00	226,227.00	-	-	100.00%	100.00%	ANEXO	1	1	450	350	2.5.4	07	
DESARROLLO REGIONAL Y MEDIO AMBIENTE	06, JEREZ	SEPLADER	PROGRAMA 3 X 1	SS, ASISTENCIA SOCIAL Y SERVICIOS COMUNITARIOS	06, DESARROLLO COMUNITARIO	CONSTRUCCIÓN DE PARQUE PARA NIÑOS CON CAPACIDADES DIFERENTES 3A ETAPA.	JEREZ	VARIAS	04/2012	12/2012	3,490,396.00	872,599.00	872,599.00	872,599.00	872,599.00	-	-	3,490,396.00	872,599.00	872,599.00	872,599.00	872,599.00	-	-	100.00%	100.00%	ACCIÓN	1294	1294	350	250	2.5.4	07	
DESARROLLO REGIONAL Y MEDIO AMBIENTE	06, JEREZ	SEPLADER	PROGRAMA 3 X 1	SS, ASISTENCIA SOCIAL Y SERVICIOS COMUNITARIOS	05, ASISTENCIA SOCIAL A LA JUVENTUD	APOYO CON BECA A ESTUDIANTES DESTACADOS DE ESCASOS RECURSOS.	JEREZ	VARIAS	03/2012	06/2012	958,000.00	307,000.00	307,000.00	307,000.00	37,000.00	-	-	-	-	-	-	-	-	-	0.00%	0.00%	BECA	225	0	104	121	2.5.4	07	
DESARROLLO REGIONAL Y MEDIO AMBIENTE	06, JEREZ	SEPLADER	PROGRAMA 3 X 1	SS, ASISTENCIA SOCIAL Y SERVICIOS COMUNITARIOS	05, ASISTENCIA SOCIAL A LA JUVENTUD	APOYO CON BECA A ESTUDIANTES DESTACADOS DE ESCASOS RECURSOS.	JEREZ	VARIAS	03/2012	06/2012	1,228,000.00	307,000.00	307,000.00	307,000.00	307,000.00	-	-	-	-	-	-	-	-	-	0.00%	0.00%	BECA	225	0	103	122	2.5.4	07	
DESARROLLO REGIONAL Y MEDIO AMBIENTE	06, JEREZ	SEPLADER	PROGRAMA 3 X 1	SS, ASISTENCIA SOCIAL Y SERVICIOS COMUNITARIOS	06, DESARROLLO COMUNITARIO	CONSTRUCCIÓN DE RASTRO MUNICIPAL 2DA ETAPA.	JEREZ	VARIAS	09/2012	12/2012	4,000,000.00	1,000,000.00	1,000,000.00	1,000,000.00	1,000,000.00	-	-	4,000,000.00	1,000,000.00	1,000,000.00	1,000,000.00	1,000,000.00	-	-	100.00%	100.00%	ACCIÓN	1	1	700	300	2.5.4	07	
DESARROLLO REGIONAL Y MEDIO AMBIENTE	02, RÍO GRANDE	SEPLADER	PROGRAMA 3 X 1	TF, FOMENTO A LA PRODUCCIÓN Y PRODUCTIVIDAD	08, FOMENTO A LAS EMPRESAS FAMILIARES Y COMUNITARIAS	COMERCIALIZACIÓN DE TORTILLA Y MODERNIZACIÓN DEL EQUIPO.	JUAN ALDAMA	VARIAS	05/2012	12/2012	988,999.00	296,333.00	296,333.00	-	296,333.00	-	-	988,999.00	296,333.00	296,333.00	-	396,333.00	-	-	100.00%	100.00%	PROYECTO	1	1	2	0	2.5.4	07	
DESARROLLO REGIONAL Y MEDIO AMBIENTE	02, RÍO GRANDE	SEPLADER	PROGRAMA 3 X 1	CD, CENTROS COMUNITARIOS DE DESARROLLO	01, CONSTRUCCIÓN	REHABILITACIÓN DE CENTRO COMUNITARIO MUNICIPAL.	JUAN ALDAMA	VARIAS	12/2012	12/2012	383,956.00	148,119.00	43,859.00	95,989.00	95,989.00	-	-	383,956.00	148,119.00	43,859.00	95,989.00	95,989.00	-	-	100.00%	100.00%	CENTRO	1	1	110	125	2.5.4	07	
DESARROLLO REGIONAL Y MEDIO AMBIENTE	02, RÍO GRANDE	SEPLADER	PROGRAMA 3 X 1	CD, CENTROS COMUNITARIOS DE DESARROLLO	01, CONSTRUCCIÓN	CONSTRUCCIÓN DE CENTRO DE DESARROLLO EN BARRIO MAHOMA	JUAN ALDAMA	VARIAS	01/2012	12/2012	281,232.00	-	140,616.00	70,308.00	70,308.00	-	-	281,232.00		140,616.00	70,308.00	70,308.00	-	-	100.00%	100.00%	CENTRO	1	1	50	75	2.5.4	07	
DESARROLLO REGIONAL Y MEDIO AMBIENTE	02, RÍO GRANDE	SEPLADER	PROGRAMA 3 X 1	SJ, INFRAESTRUCTURA EDUCATIVA	04, EQUIPAMIENTO	EQUIPAMIENTO CON COMPUTADORAS E INSTALACIONES EN ESCUELA PRIMARIA EVARISTO PÉREZ.	JUAN ALDAMA	VARIAS	12/2012	12/2012	154,632.00	38,658.00	38,658.00	38,658.00	38,658.00	-	-	154,632.00	38,658.00	38,658.00	38,658.00	38,658.00	-	-	100.00%	100.00%	LOTE DE EQUIPO	20	20	156	162	2.5.4	07	
DESARROLLO REGIONAL Y MEDIO AMBIENTE	02, RÍO GRANDE	SEPLADER	PROGRAMA 3 X 1	SD, ALCANTARILLADO	02, AMPLIACIÓN DE SISTEMA	AMPLIACIÓN DE RED DE ALCANTARILLADO EN CALLE ALDAMA BARRIO LLOSA CONOS.	JUAN ALDAMA	VARIAS	02/2012	12/2012	83,976.00	20,994.00	20,994.00	20,994.00	20,994.00	-	-	83,976.00	20,994.00	20,994.00	20,994.00	20,994.00	-	-	100.00%	100.00%	METRO	108	108	30	30	2.5.4	07	
DESARROLLO REGIONAL Y MEDIO AMBIENTE	02, RÍO GRANDE	SEPLADER	PROGRAMA 3 X 1	SC, AGUA POTABLE	02, AMPLIACIÓN DE SISTEMA	AMPLIACIÓN DE LÍNEA DE AGUA POTABLE EN CALLE PROLONGACIÓN F/CO. I. MADERO.	JUAN ALDAMA	VARIAS	04/2012	12/2012	222,060.00	55,515.00	55,515.00	55,515.00	55,515.00	-	-	222,060.00	55,515.00	55,515.00	55,515.00	55,515.00	-	-	100.00%	100.00%	METRO	1032	1032	35	10	2.5.4	07	
DESARROLLO REGIONAL Y MEDIO AMBIENTE	02, RÍO GRANDE	SEPLADER	PROGRAMA 3 X 1	SD, ALCANTARILLADO	02, AMPLIACIÓN DE SISTEMA	AMPLIACIÓN DE RED DE ALCANTARILLADO EN CALLE MORELOS ENTRE 3A Y 7A NORTE.	JUAN ALDAMA	VARIAS	04/2012	12/2012	420,876.00	105,219.00	105,219.00	105,219.00	105,219.00	-	-	420,876.00	105,219.00	105,219.00	105,219.00	105,219.00	-	-	100.00%	100.00%	METRO	510	510	90	110	2.5.4	07	
DESARROLLO REGIONAL Y MEDIO AMBIENTE	02, RÍO GRANDE	SEPLADER	PROGRAMA 3 X 1	SD, ALCANTARILLADO	02, AMPLIACIÓN DE SISTEMA	AMPLIACIÓN DE RED DE ALCANTARILLADO EN CALLE GUADALAJARA COLONIA AMÉRICA.	JUAN ALDAMA	VARIAS	04/2012	12/2012	365,848.00	91,462.00	91,462.00	91,462.00	91,462.00	-	-	365,848.00	91,462.00	91,462.00	91,462.00	91,462.00	-	-	100.00%	100.00%	METRO	425	425	45	55	2.5.4	07	
DESARROLLO REGIONAL Y MEDIO AMBIENTE	02, RÍO GRANDE	SEPLADER	PROGRAMA 3 X 1	SE, URBANIZACIÓN	02,OA, CONSTRUCCIÓN DE GUARNICIONES Y BANQUETAS	CONSTRUCCIÓN DE GUARNICIONES Y BANQUETAS EN CALLE CIPRÉS	JUAN ALDAMA	VARIAS	04/2012	12/2012	101,508.00	25,377.00	25,377.00	25,377.00	25,377.00	-	-	101,508.00	25,377.00	25,377.00	25,377.00	25,377.00	-	-	100.00%	100.00%	METRO	111	111	50	20	2.5.4	07	
DESARROLLO REGIONAL Y MEDIO AMBIENTE	02, RÍO GRANDE	SEPLADER	PROGRAMA 3 X 1	SF, PAVIMENTACIÓN EN COLONIAS	01, PAVIMENTACIÓN CONCRETO HIDRÁULICO	PAVIMENTACIÓN CON CONCRETO HIDRÁULICO EN CALLE CIPRÉS (ALTAMIRANO- F/CO I. MADERO)	JUAN ALDAMA	VARIAS	04/2012	12/2012	189,348.00	47,337.00	47,337.00	47,337.00	47,337.00	-	-	189,348.00	47,337.00	47,337.00	47,337.00	47,337.00	-	-	100.00%	100.00%	METRO CUADRADO	515	515	50	20	2.5.4	07	
DESARROLLO REGIONAL Y MEDIO AMBIENTE	02, RÍO GRANDE	SEPLADER	PROGRAMA 3 X 1	SF, PAVIMENTACIÓN EN COLONIAS	01, PAVIMENTACIÓN CONCRETO HIDRÁULICO	PAVIMENTACIÓN CON CONCRETO HIDRÁULICO EN CALLE GENARO CODINA BARRIO LOS HERNÁNDEZ.	JUAN ALDAMA	VARIAS	04/2012	12/2012	858,672.00	214,668.00	214,668.00	214,668.00	214,668.00	-	-	858,672.00	214,668.00	214,668.00	214,668.00	214,668.00	-	-	100.00%	100.00%	METRO CUADRADO	2652	2652	34	36	2.5.4	07	
DESARROLLO REGIONAL Y MEDIO AMBIENTE	02, RÍO GRANDE	SEPLADER	PROGRAMA 3 X 1	SF, PAVIMENTACIÓN EN COLONIAS	01, PAVIMENTACIÓN CONCRETO HIDRÁULICO	PAVIMENTACIÓN CON CONCRETO HIDRÁULICO EN CALLE JOAQUÍN AMARO	JUAN ALDAMA	VARIAS	04/2012	12/2012	143,492.00	35,873.00	35,873.00	35,873.00	35,873.00	-	-	143,492.00	35,873.00	35,873.00	35,873.00	35,873.00	-	-	100.00%	100.00%	METRO CUADRADO	428	428	34	36	2.5.4	07	
DESARROLLO REGIONAL Y MEDIO AMBIENTE	02, RÍO GRANDE	SEPLADER	PROGRAMA 3 X 1	SF, PAVIMENTACIÓN EN COLONIAS	01, PAVIMENTACIÓN CONCRETO HIDRÁULICO	PAVIMENTACIÓN CON CONCRETO HIDRÁULICO EN CALLE MORELOS ENTRE 3A Y 7A NORTE.	JUAN ALDAMA	VARIAS	04/2012	12/2012	1,569,672.00	392,418.00	392,418.00	392,418.00	392,418.00	-	-	1,569,672.00	392,418.00	392,418.00	392,418.00	392,418.00	-	-	100.00%	100.00%	METRO CUADRADO	5185	5185	90	110	2.5.4	07	
DESARROLLO REGIONAL Y MEDIO AMBIENTE	02, RÍO GRANDE	SEPLADER	PROGRAMA 3 X 1	SF, PAVIMENTACIÓN EN COLONIAS	02, PAVIMENTACIÓN CON ASFALTO	PAVIMENTACIÓN CON CONCRETO ASFÁLTICO EN CALLE ALDAMA BARRIO LOS CONOS.	JUAN ALDAMA	VARIAS	04/2012	12/2012	296,900.00	74,225.00	74,225.00	74,225.00	74,225.00	-	-	296,900.00	74,225.00	74,225.00	74,225.00	74,225.00	-	-	100.00%	100.00%	METRO CUADRADO	1493	1493	30	30	2.5.4	07	

GOBIERNO DEL ESTADO DE ZACATECAS
UNIDAD DE PLANEACIÓN
CIERRE DE EJERCICIO 2012
POR EJE

CE-2012

SECTOR	REGIÓN	DEPENDENCIA	FONDO O MODALIDAD DE INVERSIÓN	PROGRAMA	SUBPROGRAMA	DESCRIPCIÓN DE LA OBRA O ACCIÓN	MUNICIPIO	LOCALIDAD	FECHA DE:		ESTRUCTURA FIANCIERA APROBADA							ESTRUCTURA FIANCIERA EJERCIDA							AVANCE %		METAS TOTALES			BENEFICIARIOS		PED		OBSERVACIONES
									INICIO	TERMINO	TOTAL	FEDERAL	ESTATAL	MUNICIPAL	PARTICIPANTES	CRÉDITO	OTROS	TOTAL	FEDERAL	ESTATAL	MUNICIPAL	PARTICIPANTES	CRÉDITO	OTROS	FINANCIERO	FÍSICO	UNIDAD DE MEDIDA	PROGRAMADAS	ALCANZADAS	HOMBRES	MUJERES	EJE, LÍNEA ESTRATÉGICA, ESTRATEGIA	NUMERO DEL PROYECTO	
DESARROLLO REGIONAL Y MEDIO AMBIENTE	02, RÍO GRANDE	SEPLADER	PROGRAMA 3 X 1	SJ, INFRAESTRUCTURA EDUCATIVA	03, CONSTRUCCIÓN	CONSTRUCCIÓN DE DOMO EN CANCHA DE USOS MÚLTIPLES JARDÍN DE NIÑOS ESTEFANÍA CASTAÑEDA.	JUAN ALDAMA	VARIAS	04/2012	12/2012	170,864.00	42,716.00	42,716.00	42,716.00	42,716.00			170,864.00	42,716.00	42,716.00	42,716.00	42,716.00			100.00%	100.00%	ANEXO	1	1	50	20	2.5.4	07	
DESARROLLO REGIONAL Y MEDIO AMBIENTE	02, RÍO GRANDE	SEPLADER	PROGRAMA 3 X 1	SJ, INFRAESTRUCTURA EDUCATIVA	03, CONSTRUCCIÓN	PAVIMENTACIÓN CON CONCRETO HIDRÁULICO EN ESTACIONAMIENTO DEL C.B.T.I.S 141.	JUAN ALDAMA	VARIAS	04/2012	12/2012	165,840.00	41,460.00	41,460.00	41,460.00	41,460.00			165,840.00	41,460.00	41,460.00	41,460.00	41,460.00			100.00%	100.00%	OBRA	1	1	60	60	2.5.4	07	
DESARROLLO REGIONAL Y MEDIO AMBIENTE	02, RÍO GRANDE	SEPLADER	PROGRAMA 3 X 1	SS, ASISTENCIA SOCIAL Y SERVICIOS COMUNITARIOS	06, DESARROLLO COMUNITARIO	ADQUISICIÓN DE CAMIÓN COMPACTADOR DE BASURA DE 21 YDS3	JUAN ALDAMA	VARIAS	06/2012	12/2012	1,373,000.00	686,500.00	-	343,250.00	343,250.00			1,373,000.00	686,500.00	-	343,250.00	343,250.00			100.00%	100.00%	ACCIÓN	1	1	3800	4500	2.5.4	07	
DESARROLLO REGIONAL Y MEDIO AMBIENTE	02, RÍO GRANDE	SEPLADER	PROGRAMA 3 X 1	SD, ALCANTARILLADO	02, AMPLIACIÓN DE SISTEMA	AMPLIACIÓN DE RED DE ALCANTARILLADO EN LA COLONIA LOS DURAZNOS	JUAN ALDAMA	VARIAS	05/2012	12/2012	843,076.00	210,769.00	210,769.00	210,769.00	210,769.00			843,076.00	210,769.00	210,769.00	210,769.00	210,769.00			100.00%	100.00%	METRO	1200	1200	274	321	2.5.4	07	
DESARROLLO REGIONAL Y MEDIO AMBIENTE	02, RÍO GRANDE	SEPLADER	PROGRAMA 3 X 1	SF, PAVIMENTACIÓN EN COLONIAS	02, PAVIMENTACIÓN CON ASFALTO	PAVIMENTACIÓN CON CONCRETO ASFÁLTICO EN CALLE DR. RÍO DE LA LOZA (C.B.T.I.S. PUENTE EL OJITO).	JUAN ALDAMA	VARIAS	06/2012	12/2012	2,133,312.00	1,066,656.00	-	533,328.00	533,328.00			2,133,312.00	1,066,656.00	-	533,328.00	533,328.00			100.00%	100.00%	METRO CUADRADO	9660	9660	120	60	2.5.4	07	
DESARROLLO REGIONAL Y MEDIO AMBIENTE	02, RÍO GRANDE	SEPLADER	PROGRAMA 3 X 1	SJ, INFRAESTRUCTURA EDUCATIVA	03, CONSTRUCCIÓN	CONSTRUCCIÓN DE PÓRTICO DE ACCESO EN ESCUELA PRIMARIA DOMINGA CABRAL MUÑOZ	JUAN ALDAMA	VARIAS	05/2012	12/2012	79,072.00	19,768.00	19,768.00	19,768.00	19,768.00			79,072.00	19,768.00	19,768.00	19,768.00	19,768.00			100.00%	100.00%	ANEXO	1	1	90	110	2.5.4	07	
DESARROLLO REGIONAL Y MEDIO AMBIENTE	02, RÍO GRANDE	SEPLADER	PROGRAMA 3 X 1	UB, CAMINOS RURALES	01 OA, RECONSTRUCCIÓN	RECONSTRUCCIÓN DE PUENTE VEHICULA EN CALLE DEL PANTEÓN.	JUAN ALDAMA	VARIAS	06/2012	12/2012	1,561,344.00	390,336.00	390,336.00	390,336.00	390,336.00			1,561,344.00	390,336.00	390,336.00	390,336.00	390,336.00			100.00%	100.00%	METRO CUADRADO	180	180	300	300	2.5.4	07	
DESARROLLO REGIONAL Y MEDIO AMBIENTE	02, RÍO GRANDE	SEPLADER	PROGRAMA 3 X 1	SJ, INFRAESTRUCTURA EDUCATIVA	03, CONSTRUCCIÓN	CONSTRUCCIÓN DE DOMO EN CANCHA DE USOS MÚLTIPLES EN JARDÍN DE NIÑOS VICENTE GUERRERO.	JUAN ALDAMA	VARIAS	05/2012	12/2012	192,396.00	48,099.00	48,099.00	48,099.00	48,099.00			192,396.00	48,099.00	48,099.00	48,099.00	48,099.00			100.00%	100.00%	ANEXO	1	1	45	45	2.5.4	07	
DESARROLLO REGIONAL Y MEDIO AMBIENTE	02, RÍO GRANDE	SEPLADER	PROGRAMA 3 X 1	SJ, INFRAESTRUCTURA EDUCATIVA	03, CONSTRUCCIÓN	CONSTRUCCIÓN DE AULA EN ESCUELA PRIMARIA BENITO JUÁREZ.	JUAN ALDAMA	VARIAS	10/2012	12/2012	296,404.00	74,101.00	74,101.00	74,101.00	74,101.00			296,404.00	74,101.00	74,101.00	74,101.00	74,101.00			100.00%	100.00%	AULA	1	1	179	200	2.5.4	07	
DESARROLLO REGIONAL Y MEDIO AMBIENTE	02, RÍO GRANDE	SEPLADER	PROGRAMA 3 X 1	TF, FOMENTO A LA PRODUCCIÓN Y PRODUCTIVIDAD	09, FOMENTO A LAS EMPRESAS FAMILIARES Y COMUNITARIAS	ELABORACIÓN Y COMERCIALIZACIÓN DE PAPAS Y FRITURAS.	JUAN ALDAMA	VARIAS	05/2012	12/2012	546,303.00	182,101.00	182,101.00		182,101.00			546,303.00	182,101.00	182,101.00		182,101.00			100.00%	100.00%	PROYECTO	1	1	1	1	2.5.4	07	
DESARROLLO REGIONAL Y MEDIO AMBIENTE	02, RÍO GRANDE	SEPLADER	PROGRAMA 3 X 1	SJ, INFRAESTRUCTURA EDUCATIVA	03, CONSTRUCCIÓN	CONSTRUCCIÓN DE CAMPUS UAZ DE JUAN ALDAMA (5A FASE).	JUAN ALDAMA	VARIAS	05/2012	12/2012	4,000,000.00	1,000,000.00	1,000,000.00	1,000,000.00	1,000,000.00			4,000,000.00	1,000,000.00	1,000,000.00	1,000,000.00	1,000,000.00			100.00%	100.00%	OBRA	1	1	90	110	2.5.4	07	
DESARROLLO REGIONAL Y MEDIO AMBIENTE	02, RÍO GRANDE	SEPLADER	PROGRAMA 3 X 1	SJ, INFRAESTRUCTURA EDUCATIVA	02, AMPLIACIÓN	CONSTRUCCIÓN DE DOMO EN CANCHA DE USOS MULTIPLES EN EL CBTIS # 141	JUAN ALDAMA	VARIAS	05/2012	12/2012	581,256.00	145,314.00	145,314.00	145,314.00	145,314.00			581,256.00	145,314.00	145,314.00	145,314.00	145,314.00			100.00%	100.00%	ANEXO	1	1	150	200	2.5.4	07	
DESARROLLO REGIONAL Y MEDIO AMBIENTE	02, RÍO GRANDE	SEPLADER	PROGRAMA 3 X 1	SF, PAVIMENTACIÓN EN COLONIAS	02, PAVIMENTACIÓN CON ASFALTO	PAVIMENTACIÓN CON CONCRETO ASFÁLTICO EN CALLE MIGUEL AUZA PARA ACCESO A LA UAZ	JUAN ALDAMA	VARIAS	05/2012	12/2012	442,272.00	110,618.00	110,618.00	110,618.00	110,618.00			442,272.00	110,618.00	110,618.00	110,618.00	110,618.00			100.00%	100.00%	METRO CUADRADO	256	256	150	200	2.5.4	07	
DESARROLLO REGIONAL Y MEDIO AMBIENTE	02, RÍO GRANDE	SEPLADER	PROGRAMA 3 X 1	SJ, INFRAESTRUCTURA EDUCATIVA	03, CONSTRUCCIÓN	CONSTRUCCIÓN DE DOMO EN CANCHA DE USOS MÚLTIPLES EN ESCUELA PRIMARIA MIGUEL HIDALGO	JUAN ALDAMA	VARIAS	05/2012	12/2012	581,256.00	145,314.00	145,314.00	145,314.00	145,314.00			-	-	-	-	-			0.00%	0.00%	ANEXO	1	0	110	110	2.5.4	07	
DESARROLLO REGIONAL Y MEDIO AMBIENTE	02, RÍO GRANDE	SEPLADER	PROGRAMA 3 X 1	SF, PAVIMENTACIÓN EN COLONIAS	02, PAVIMENTACIÓN CON ASFALTO	PAVIMENTACIÓN CON CONCRETO ASFÁLTICO EN CALLE GENARO CODINA DE LA COMUNIDAD DE CUITOS	JUAN ALDAMA	VARIAS	05/2012	12/2012	442,472.00	110,618.00	110,618.00	110,618.00	110,618.00			-	-	-	-	-			0.00%	0.00%	METRO CUADRADO	1973	0	50	55	2.5.4	07	
DESARROLLO REGIONAL Y MEDIO AMBIENTE	04, PINOS	SEPLADER	PROGRAMA 3 X 1	SJ, INFRAESTRUCTURA EDUCATIVA	03, CONSTRUCCIÓN	FABRICACIÓN Y COLOCACIÓN DE DOMO ESTRUCTURAL EN ESCUELA PRIMARIA JAIME TORRES BODET.	LORETO	VARIAS	03/2012	11/2012	850,720.00	-	-	425,360.00	212,680.00	212,680.00		850,720.00	-	-	425,360.00	212,680.00	212,680.00		100.00%	100.00%	METRO CUADRADO	990	990	152	172	2.5.4	07	
DESARROLLO REGIONAL Y MEDIO AMBIENTE	04, PINOS	SEPLADER	PROGRAMA 3 X 1	SJ, INFRAESTRUCTURA EDUCATIVA	03, CONSTRUCCIÓN	CONSTRUCCIÓN DE COMEDORES EN LA ESCUELA PRIMARIA DE LA COMUNIDAD.	LORETO	VARIAS	03/2012	11/2012	1,095,352.00	-	-	547,676.00	273,838.00	273,838.00		1,095,352.00	-	-	547,676.00	273,838.00	273,838.00		100.00%	100.00%	OBRA	1	1	152	172	2.5.4	07	
DESARROLLO REGIONAL Y MEDIO AMBIENTE	04, PINOS	SEPLADER	PROGRAMA 3 X 1	SS, ASISTENCIA SOCIAL Y SERVICIOS COMUNITARIOS	06, DESARROLLO COMUNITARIO	REHABILITACIÓN DE BARDA Y DESCANSO EN PANTEÓN SAN PEDRO DE LA COMUNIDAD.	LORETO	VARIAS	03/2012	06/2012	877,912.00	-	-	438,956.00	219,478.00	219,478.00		877,912.00	-	-	438,956.00	219,478.00	219,478.00		100.00%	100.00%	ACCIÓN	1	1	1154	1173	2.5.4	07	
DESARROLLO REGIONAL Y MEDIO AMBIENTE	04, PINOS	SEPLADER	PROGRAMA 3 X 1	SG, ELECTRIFICACIÓN	02 OB, RURAL AMPLIACIÓN	AMPLIACIÓN DE RED ELÉCTRICA EN LA COMUNIDAD.	LORETO	VARIAS	03/2012	05/2012	730,140.00	-	-	365,070.00	182,535.00	182,535.00		730,140.00	-	-	365,070.00	182,535.00	182,535.00		100.00%	100.00%	POSTE	25	25	152	172	2.5.4	07	
DESARROLLO REGIONAL Y MEDIO AMBIENTE	04, PINOS	SEPLADER	PROGRAMA 3 X 1	SL, INFRAESTRUCTURA DEPORTIVA	03, CONSTRUCCIÓN	CONSTRUCCIÓN DE LIENZO CHARRO EN EL TEPETATE.	LORETO	VARIAS	01/2012	05/2012	1,021,128.00	-	-	510,564.00	255,282.00	255,282.00		1,021,128.00	-	-	510,564.00	255,282.00	255,282.00		100.00%	100.00%	MÓDULO	1	1	340	360	2.5.4	07	
DESARROLLO REGIONAL Y MEDIO AMBIENTE	10, OJOCALIENTE	SEPLADER	PROGRAMA 3 X 1	SG, ELECTRIFICACIÓN	01 OB, URBANA/COLONIAS POBRES/ AMPLIACIÓN	AMPLIACIÓN DE RED DE ENERGÍA ELÉCTRICA EN LA CALLE TULIPANES COLONIA LAS FLORES EN LUIS MOYA.	LUIS MOYA	VARIAS	04/2012	12/2012	131,060.00	32,765.00	32,765.00	32,765.00	32,765.00			131,060.00	32,765.00	32,765.00	32,765.00	32,765.00			100.00%	100.00%	POSTE	3	3	9889	6345	2.5.4	07	
DESARROLLO REGIONAL Y MEDIO AMBIENTE	10, OJOCALIENTE	SEPLADER	PROGRAMA 3 X 1	SG, ELECTRIFICACIÓN	01 OB, URBANA/COLONIAS POBRES/ AMPLIACIÓN	AMPLIACIÓN DE RED ELÉCTRICA EN CALLE SAN FRANCISCO LUIS MOYA.	LUIS MOYA	VARIAS	04/2012	12/2012	189,500.00	47,375.00	47,375.00	47,375.00	47,375.00			189,500.00	47,375.00	47,375.00	47,375.00	47,375.00			100.00%	100.00%	POSTE	5	5	9889	6345	2.5.4	07	
DESARROLLO REGIONAL Y MEDIO AMBIENTE	10, OJOCALIENTE	SEPLADER	PROGRAMA 3 X 1	SG, ELECTRIFICACIÓN	01 OB, URBANA/COLONIAS POBRES/ AMPLIACIÓN	AMPLIACIÓN DE LA RED DE ENERGÍA ELÉCTRICA EN LA CALLE JAZMÍN COL. LAS FLORES LUIS MOYA ZAC.	LUIS MOYA	VARIAS	04/2012	12/2012	219,372.00	54,843.00	54,843.00	54,843.00	54,843.00			219,372.00	54,843.00	54,843.00	54,843.00	54,843.00			100.00%	100.00%	POSTE	5	5	9889	6345	2.5.4	07	
DESARROLLO REGIONAL Y MEDIO AMBIENTE	10, OJOCALIENTE	SEPLADER	PROGRAMA 3 X 1	SL, INFRAESTRUCTURA DEPORTIVA	03, CONSTRUCCIÓN	CERCO PERIMETRAL CON MALLA CICLÓNICA EN LA UNIDAD DEPORTIVA DE LA COLONIA JULIÁN ADAME.	LUIS MOYA	VARIAS	04/2012	12/2012	269,500.00	67,375.00	67,375.00	67,375.00	67,375.00			269,500.00	67,375.00	67,375.00	67,375.00	67,375.00			100.00%	100.00%	OBRA	1	1	166	165	2.5.4	07	
DESARROLLO REGIONAL Y MEDIO AMBIENTE	09, JUCHIPILA	SEPLADER	PROGRAMA 3 X 1	SE, URBANIZACIÓN	01, REHABILITACIÓN DE SISTEMA	CONSTRUCCIÓN DE CONCRETO ECOLÓGICO PARA LA COMUNIDAD.	MEZQUITAL DEL ORO	VARIAS	03/2012	07/2012	900,000.00	-	450,000.00	225,000.00	225,000.00			900,000.00	-	450,000.00	225,000.00	225,000.00			100.00%	100.00%	METRO CUADRADO	3000	3000	27	44	2.5.4	07	
DESARROLLO REGIONAL Y MEDIO AMBIENTE	02, RÍO GRANDE	SEPLADER	PROGRAMA 3 X 1	SF, PAVIMENTACIÓN EN COLONIAS	01, PAVIMENTACIÓN CONCRETO HIDRÁULICO	PAVIMENTACIÓN CON CONCRETO HIDRÁULICO EN CALLE GARDENIAS	MIGUEL AUZA	VARIAS	05/2012	06/2012	807,268.00	201,817.00	201,817.00	201,817.00	201,817.00			807,268.00	201,817.00	201,817.00	201,817.00	201,817.00			100.00%	100.00%	METRO CUADRADO	4290	4290	54	70	2.5.4	07	
DESARROLLO REGIONAL Y MEDIO AMBIENTE	02, RÍO GRANDE	SEPLADER	PROGRAMA 3 X 1	SJ, INFRAESTRUCTURA EDUCATIVA	03, CONSTRUCCIÓN	CONSTRUCCIÓN DE DOMO EN LA CANCHA DE USOS MULTIPLES EN LA ESCUELA TELESECUNDARIA LUIS PASTEUR.	MIGUEL AUZA	VARIAS	05/2012	07/2012	547,820.00	136,955.00	136,955.00	136,955.00	136,955.00			547,820.00	136,955.00	136,955.00	136,955.00	136,955.00			100.00%	100.00%	ANEXO	1	1	200	300	2.5.4	07	
DESARROLLO REGIONAL Y MEDIO AMBIENTE	02, RÍO GRANDE	SEPLADER	PROGRAMA 3 X 1	SJ, INFRAESTRUCTURA EDUCATIVA	03, CONSTRUCCIÓN	CONSTRUCCIÓN DE MURO PERIMETRAL EN EL COLEGIO DE BACHILLERES PLANTEL MIGUEL AUZA	MIGUEL AUZA	VARIAS	05/2012	12/2012	1,444,344.00	361,086.00	361,086.00	361,086.00	361,086.00			1,444,344.00	361,086.00	361,086.00	361,086.00	361,086.00			100.00%	100.00%	ANEXO	1	1	493	550	2.5.4	07	
DESARROLLO REGIONAL Y MEDIO AMBIENTE	02, RÍO GRANDE	SEPLADER	PROGRAMA 3 X 1	SJ, INFRAESTRUCTURA EDUCATIVA	03, CONSTRUCCIÓN	CONSTRUCCIÓN DE DOMO EN LA CANCHA DE USOS MÚLTIPLES EN LA ESCUELA DE EDUCACIÓN ESPECIAL JEAN PIAGET	MIGUEL AUZA	VARIAS	05/2012	07/2012	463,692.00	115,923.00	115,923.00	115,923.00	115,923.00			463,692.00	115,923.00	115,923.00	115,923.00	115,923.00			100.00%	100.00%	ANEXO	1	1	385	430	2.5.4	07	
DESARROLLO REGIONAL Y MEDIO AMBIENTE	02, RÍO GRANDE	SEPLADER	PROGRAMA 3 X 1	TF, FOMENTO A LA PRODUCCIÓN Y PRODUCTIVIDAD	06, MICROEMPRESA	EQUIPAMIENTO Y REHABILITACIÓN DE LOCAL Y RESTAURANTE.	MIGUEL AUZA	VARIAS	05/2012	12/2012	669,498.00	223,166.00	223,166.00	-	223,166.00			669,498.00	223,166.00	223,166.00	-	223,166.00			100.00%	100.00%	PROYECTO	1	1	0	2	2.5.4	07	

GOBIERNO DEL ESTADO DE ZACATECAS
UNIDAD DE PLANEACIÓN
CIERRE DE EJERCICIO 2012
POR EJE

CE-2012

SECTOR	REGIÓN	DEPENDENCIA	FONDO O MODALIDAD DE INVERSIÓN	PROGRAMA	SUBPROGRAMA	DESCRIPCIÓN DE LA OBRA O ACCIÓN	MUNICIPIO	LOCALIDAD	FECHA DE:		ESTRUCTURA FIANCIERA APROBADA							ESTRUCTURA FIANCIERA EJERCIDA							AVANCE %		METAS TOTALES			BENEFICIARIOS		PED		OBSERVACIONES
									INICIO	TERMINO	TOTAL	FEDERAL	ESTATAL	MUNICIPAL	PARTICIPANTES	CRÉDITO	OTROS	TOTAL	FEDERAL	ESTATAL	MUNICIPAL	PARTICIPANTES	CRÉDITO	OTROS	FINANCIERO	FÍSICO	UNIDAD DE MEDIDA	PROGRAMADAS	ALCANZADAS	HOMBRES	MUJERES	EJE, LÍNEA ESTRATÉGICA, ESTRATEGIA	NUMERO DEL PROYECTO	
DESARROLLO REGIONAL Y MEDIO AMBIENTE	02, RÍO GRANDE	SEPLADER	PROGRAMA 3 X 1	TF, FOMENTO A LA PRODUCCIÓN Y PRODUCTIVIDAD	06, MICROEMPRESA	PRODUCCIÓN Y COMERCIALIZACIÓN DE TORTILLA DE MAÍZ	MIGUEL AUZA	VARIAS	09/2012	12/2012	861,000.00	287,000.00	287,000.00	-	287,000.00	-	-	861,000.00	287,000.00	287,000.00	-	287,000.00	-	-	100.00%	100.00%	PROYECTO	1	1	2	0	2.5.4	07	
DESARROLLO REGIONAL Y MEDIO AMBIENTE	02, RÍO GRANDE	SEPLADER	PROGRAMA 3 X 1	TF, FOMENTO A LA PRODUCCIÓN Y PRODUCTIVIDAD	06, MICROEMPRESA	EQUIPAMIENTO DE TIENDA DE ABARROTES.	MIGUEL AUZA	VARIAS	09/2012	12/2012	310,590.00	103,530.00	103,530.00	-	103,530.00	-	-	310,590.00	103,530.00	103,530.00	-	103,530.00	-	-	100.00%	100.00%	PROYECTO	1	1	2	0	2.5.4	07	
DESARROLLO REGIONAL Y MEDIO AMBIENTE	02, RÍO GRANDE	SEPLADER	PROGRAMA 3 X 1	TF, FOMENTO A LA PRODUCCIÓN Y PRODUCTIVIDAD	09, FOMENTO A LAS EMPRESAS FAMILIARES Y COMUNITARIAS	MODERNIZACIÓN DE MAQUINARIA Y VEHÍCULOS DE REPARTO PARA TORTILLERÍA.	MIGUEL AUZA	VARIAS	09/2012	12/2012	900,000.00	300,000.00	300,000.00	-	300,000.00	-	-	900,000.00	300,000.00	300,000.00	-	300,000.00	-	-	100.00%	100.00%	PROYECTO	1	1	1	1	2.5.4	07	
DESARROLLO REGIONAL Y MEDIO AMBIENTE	02, RÍO GRANDE	SEPLADER	PROGRAMA 3 X 1	TF, FOMENTO A LA PRODUCCIÓN Y PRODUCTIVIDAD	09, FOMENTO A LAS EMPRESAS FAMILIARES Y COMUNITARIAS	AMPLIACIÓN Y EQUIPAMIENTO DE ESTÉTICA	MIGUEL AUZA	VARIAS	09/2012	12/2012	150,000.00	50,000.00	50,000.00	-	50,000.00	-	-	150,000.00	50,000.00	50,000.00	-	50,000.00	-	-	100.00%	100.00%	PROYECTO	1	1	0	2	2.5.4	07	
DESARROLLO REGIONAL Y MEDIO AMBIENTE	06, JEREZ	SEPLADER	PROGRAMA 3 X 1	UE, SITIOS HISTÓRICOS Y CULTURALES	02, RESTAURACIÓN CONSERVACIÓN	RESTAURACIÓN DE TEMPLO SAN MIGUEL DE ARCÁNGEL EN LA COMUNIDAD DE LAGUNA GRANDE	MONTE ESCOBEDO	VARIAS	05/2012	12/2012	440,000.00	110,000.00	110,000.00	110,000.00	110,000.00	-	-	440,000.00	110,000.00	110,000.00	110,000.00	110,000.00	-	-	100.00%	100.00%	OBRA	1	1	488	488	2.5.4	07	
DESARROLLO REGIONAL Y MEDIO AMBIENTE	06, JEREZ	SEPLADER	PROGRAMA 3 X 1	UE, SITIOS HISTÓRICOS Y CULTURALES	02, RESTAURACIÓN CONSERVACIÓN	RESTAURACION DE TEMPLO DE LA INMACULADA CONCEPCIÓN (SEGUNDA ETAPA) EN LA CABECERA MUNICIPAL.	MONTE ESCOBEDO	VARIAS	06/2012	12/2012	800,000.00	200,000.00	200,000.00	200,000.00	200,000.00	-	-	800,000.00	200,000.00	200,000.00	200,000.00	200,000.00	-	-	100.00%	100.00%	OBRA	1	1	1831	1971	2.5.4	07	
DESARROLLO REGIONAL Y MEDIO AMBIENTE	06, JEREZ	SEPLADER	PROGRAMA 3 X 1	SL, INFRAESTRUCTURA DEPORTIVA	03, CONSTRUCCIÓN	CONSTRUCCIÓN DE TECHUMBRE EN CANCHA DE USOS MÚLTIPLES EN LA COMUNIDAD DE BERRENDOS.	MONTE ESCOBEDO	VARIAS	05/2012	12/2012	411,872.00	102,968.00	102,968.00	102,968.00	102,968.00	-	-	411,872.00	102,968.00	102,968.00	102,968.00	102,968.00	-	-	100.00%	100.00%	OBRA	1	1	45	50	2.5.4	07	
DESARROLLO REGIONAL Y MEDIO AMBIENTE	06, JEREZ	SEPLADER	PROGRAMA 3 X 1	SS, ASISTENCIA SOCIAL Y SERVICIOS COMUNITARIOS	06, DESARROLLO COMUNITARIO	CONSTRUCCIÓN DE CAPILLA DE NUESTRA SEÑORA DEL REFUGIO 3RA ETAPA.	MONTE ESCOBEDO	VARIAS	03/2012	05/2012	600,000.00	-	300,000.00	150,000.00	150,000.00	-	-	600,000.00	-	300,000.00	150,000.00	150,000.00	-	-	100.00%	100.00%	OBRA	1	1	100	120	2.5.4	07	
DESARROLLO REGIONAL Y MEDIO AMBIENTE	06, JEREZ	SEPLADER	PROGRAMA 3 X 1	SS, ASISTENCIA SOCIAL Y SERVICIOS COMUNITARIOS	06, DESARROLLO COMUNITARIO	REHABILITACIÓN DE CASA MUSEO EN LA COMUNIDAD DE SAN PABLO	MONTE ESCOBEDO	VARIAS	05/2012	12/2012	257,076.00	64,269.00	64,269.00	64,269.00	64,269.00	-	-	257,076.00	64,269.00	64,269.00	64,269.00	64,269.00	-	-	100.00%	100.00%	ACCIÓN	1	1	15	15	2.5.4	07	
DESARROLLO REGIONAL Y MEDIO AMBIENTE	08, ZACATECAS	SEPLADER	PROGRAMA 3 X 1	SG, ELECTRIFICACIÓN	01.OA, URBANA/COLONIAS POBRES) CONSTRUCCIÓN	AMPLIACIÓN RED. DE ENERGÍA ELÉCTRICA EN CALLE SANTA CRUZ	MORELOS	VARIAS	05/2012	07/2012	81,640.00	20,410.00	20,410.00	20,410.00	20,410.00	-	-	81,640.00	20,410.00	20,410.00	20,410.00	20,410.00	-	-	100.00%	100.00%	POSTE	2	2	40	40	2.5.4	07	
DESARROLLO REGIONAL Y MEDIO AMBIENTE	08, ZACATECAS	SEPLADER	PROGRAMA 3 X 1	SG, ELECTRIFICACIÓN	01.OA, URBANA/COLONIAS POBRES) CONSTRUCCIÓN	AMPLIACIÓN RED DE ENERGÍA ELÉCTRICA EN CALLE ARROYO PRINCIPAL.	MORELOS	VARIAS	06/2012	12/2012	28,780.00	7,195.00	7,195.00	7,195.00	7,195.00	-	-	28,780.00	7,195.00	7,195.00	7,195.00	7,195.00	-	-	100.00%	100.00%	POSTE	1	1	25	25	2.5.4	07	
DESARROLLO REGIONAL Y MEDIO AMBIENTE	08, ZACATECAS	SEPLADER	PROGRAMA 3 X 1	SG, ELECTRIFICACIÓN	01.OA, URBANA/COLONIAS POBRES) CONSTRUCCIÓN	AMPLIACIÓN RED DE ENERGÍA ELÉCTRICA EN CALLE MANZANOS.	MORELOS	VARIAS	06/2012	12/2012	28,780.00	7,195.00	7,195.00	7,195.00	7,195.00	-	-	28,780.00	7,195.00	7,195.00	7,195.00	7,195.00	-	-	100.00%	100.00%	POSTE	1	1	25	25	2.5.4	07	
DESARROLLO REGIONAL Y MEDIO AMBIENTE	08, ZACATECAS	SEPLADER	PROGRAMA 3 X 1	SG, ELECTRIFICACIÓN	01.OA, URBANA/COLONIAS POBRES) CONSTRUCCIÓN	AMPLIACIÓN RED DE ENERGÍA ELÉCTRICA EN CALLE HIDALGO.	MORELOS	VARIAS	05/2012	12/2012	55,504.00	13,876.00	13,876.00	13,876.00	13,876.00	-	-	55,504.00	13,876.00	13,876.00	13,876.00	13,876.00	-	-	100.00%	100.00%	POSTE	1	1	15	15	2.5.4	07	
DESARROLLO REGIONAL Y MEDIO AMBIENTE	08, ZACATECAS	SEPLADER	PROGRAMA 3 X 1	SG, ELECTRIFICACIÓN	01.OA, URBANA/COLONIAS POBRES) CONSTRUCCIÓN	AMPLIACIÓN RED DE ENERGÍA ELÉCTRICA EN CALLE NOCHEBUENA.	MORELOS	VARIAS	06/2012	12/2012	28,780.00	7,195.00	7,195.00	7,195.00	7,195.00	-	-	28,780.00	7,195.00	7,195.00	7,195.00	7,195.00	-	-	100.00%	100.00%	POSTE	1	1	20	20	2.5.4	07	
DESARROLLO REGIONAL Y MEDIO AMBIENTE	08, ZACATECAS	SEPLADER	PROGRAMA 3 X 1	SG, ELECTRIFICACIÓN	01.OA, URBANA/COLONIAS POBRES) CONSTRUCCIÓN	AMPLIACIÓN RED DE ENERGÍA ELÉCTRICA EN CALLE ABASOLO.	MORELOS	VARIAS	05/2012	12/2012	42,900.00	10,725.00	10,725.00	10,725.00	10,725.00	-	-	42,900.00	10,725.00	10,725.00	10,725.00	10,725.00	-	-	100.00%	100.00%	POSTE	2	2	25	25	2.5.4	07	
DESARROLLO REGIONAL Y MEDIO AMBIENTE	08, ZACATECAS	SEPLADER	PROGRAMA 3 X 1	SJ, INFRAESTRUCTURA EDUCATIVA	03, CONSTRUCCIÓN	CONSTRUCCIÓN DE MURO PERIMETRAL EN FACHADA PRINCIPAL DE COLEGIO DE BACHILLERES.	MORELOS	VARIAS	06/2012	12/2012	251,844.00	62,961.00	62,961.00	62,961.00	62,961.00	-	-	251,844.00	62,961.00	62,961.00	62,961.00	62,961.00	-	-	100.00%	100.00%	OBRA	1	1	200	200	2.5.4	07	
DESARROLLO REGIONAL Y MEDIO AMBIENTE	08, ZACATECAS	SEPLADER	PROGRAMA 3 X 1	SJ, INFRAESTRUCTURA EDUCATIVA	03, CONSTRUCCIÓN	CONSTRUCCIÓN DE DOMO EN JARDÍN DE NIÑOS GENARO CODINA DE MORELOS ZAC.	MORELOS	VARIAS	06/2012	12/2012	278,568.00	69,642.00	69,642.00	69,642.00	69,642.00	-	-	278,568.00	69,642.00	69,642.00	69,642.00	69,642.00	-	-	100.00%	100.00%	METRO CUADRADO	384	384	100	100	2.5.4	07	
DESARROLLO REGIONAL Y MEDIO AMBIENTE	08, ZACATECAS	SEPLADER	PROGRAMA 3 X 1	SJ, INFRAESTRUCTURA EDUCATIVA	03, CONSTRUCCIÓN	CONSTRUCCIÓN DE MURO Y RAMPA DE ACCESO EN COLEGIO DE BACHILLERES PLANTEL MORELOS.	MORELOS	VARIAS	06/2012	12/2012	65,888.00	16,472.00	16,472.00	16,472.00	16,472.00	-	-	65,888.00	16,472.00	16,472.00	16,472.00	16,472.00	-	-	100.00%	100.00%	OBRA	1	1	200	200	2.5.4	07	
DESARROLLO REGIONAL Y MEDIO AMBIENTE	08, ZACATECAS	SEPLADER	PROGRAMA 3 X 1	SL, INFRAESTRUCTURA DEPORTIVA	03, CONSTRUCCIÓN	CONSTRUCCIÓN DE 2DA ETAPA DE UNIDAD DEPORTIVA.	MORELOS	VARIAS	06/2012	08/2012	400,000.00	100,000.00	100,000.00	100,000.00	100,000.00	-	-	400,000.00	100,000.00	100,000.00	100,000.00	100,000.00	-	-	100.00%	100.00%	MÓDULO	1	1	500	500	2.5.4	07	
DESARROLLO REGIONAL Y MEDIO AMBIENTE	08, ZACATECAS	SEPLADER	PROGRAMA 3 X 1	SS, ASISTENCIA SOCIAL Y SERVICIOS COMUNITARIOS	04, ASISTENCIA SOCIAL A LA SENECTUD	CONSTRUCCIÓN DE CASA DE LA TERCERA EDAD EN LA COMUNIDAD DE HACIENDA NUEVA	MORELOS	VARIAS	05/2012	12/2012	1,000,000.00	250,000.00	250,000.00	250,000.00	250,000.00	-	-	1,000,000.00	250,000.00	250,000.00	250,000.00	250,000.00	-	-	100.00%	100.00%	PROYECTO	1	1	30	40	2.5.4	07	
DESARROLLO REGIONAL Y MEDIO AMBIENTE	08, ZACATECAS	SEPLADER	PROGRAMA 3 X 1	SL, INFRAESTRUCTURA DEPORTIVA	02, AMPLIACIÓN	AMPLIACIÓN EN LIENZO CHARRO	MORELOS	VARIAS	06/2012	12/2012	200,000.00	50,000.00	50,000.00	50,000.00	50,000.00	-	-	200,000.00	50,000.00	50,000.00	50,000.00	50,000.00	-	-	100.00%	100.00%	OBRA	1	1	100	100	2.5.4	07	
DESARROLLO REGIONAL Y MEDIO AMBIENTE	08, ZACATECAS	SEPLADER	PROGRAMA 3 X 1	SG, ELECTRIFICACIÓN	02 OB. RURAL AMPLIACIÓN	AMPLIACIÓN RED DE ENERGÍA ELÉCTRICA EN CALLE BENITO JUÁREZ DE LA COMUNIDAD DE NORIA DE GRINGOS ZAC.	MORELOS	VARIAS	05/2012	12/2012	42,900.00	10,725.00	10,725.00	10,725.00	10,725.00	-	-	42,900.00	10,725.00	10,725.00	10,725.00	10,725.00	-	-	100.00%	100.00%	POSTE	2	2	20	20	2.5.4	07	
DESARROLLO REGIONAL Y MEDIO AMBIENTE	09, JUCHIPILA	SEPLADER	PROGRAMA 3 X 1	TF, FOMENTO A LA PRODUCCIÓN Y PRODUCTIVIDAD	09, FOMENTO A LAS EMPRESAS FAMILIARES Y COMUNITARIAS	ENGORDA DE GANADO LAS TUZAS PARA VENTA Y COMERCIALIZACIÓN DE CARNE.	NOCHISTLÁN DE MEJÍA	VARIAS	05/2012	12/2012	900,000.00	300,000.00	300,000.00	-	300,000.00	-	-	900,000.00	300,000.00	300,000.00	-	300,000.00	-	-	100.00%	100.00%	PROYECTO	1	1	2	0	2.5.4	07	
DESARROLLO REGIONAL Y MEDIO AMBIENTE	09, JUCHIPILA	SEPLADER	PROGRAMA 3 X 1	TF, FOMENTO A LA PRODUCCIÓN Y PRODUCTIVIDAD	09, FOMENTO A LAS EMPRESAS FAMILIARES Y COMUNITARIAS	COMERCIALIZACIÓN DE LLANTAS PARA AUTOMÓVIL SANDOVAL.	NOCHISTLÁN DE MEJÍA	VARIAS	05/2012	09/2012	195,000.00	65,000.00	65,000.00	-	65,000.00	-	-	195,000.00	65,000.00	65,000.00	-	65,000.00	-	-	100.00%	100.00%	PROYECTO	1	1	2	0	2.5.4	07	
DESARROLLO REGIONAL Y MEDIO AMBIENTE	09, JUCHIPILA	SEPLADER	PROGRAMA 3 X 1	UC, CARRETERAS ALIMENTADORAS	03.OA, CONSTRUCCIÓN	PAVIMENTACIÓN CON CONCRETO HIDRÁULICO DEL LIBRAMIENTO DE DANIEL CAMARENA (LAS AUMAS) DEL KM 0+000 AL 1+767.	NOCHISTLÁN DE MEJÍA	VARIAS	10/2012	12/2012	2,500,000.00	1,250,000.00	-	625,000.00	625,000.00	-	-	2,500,000.00	1,250,000.00	-	625,000.00	625,000.00	-	-	100.00%	100.00%	KILÓMETRO	1	1	238	243	2.5.4	07	
DESARROLLO REGIONAL Y MEDIO AMBIENTE	09, JUCHIPILA	SEPLADER	PROGRAMA 3 X 1	SL, INFRAESTRUCTURA DEPORTIVA	01, REHABILITACIÓN	REHABILITACIÓN DE LIENZO CHARRO COMUNITARIO.	NOCHISTLÁN DE MEJÍA	VARIAS	05/2012	12/2012	273,796.00	68,449.00	68,449.00	68,449.00	68,449.00	-	-	273,796.00	68,449.00	68,449.00	68,449.00	68,449.00	-	-	100.00%	100.00%	MÓDULO	1	1	215	230	2.5.4	07	
DESARROLLO REGIONAL Y MEDIO AMBIENTE	09, JUCHIPILA	SEPLADER	PROGRAMA 3 X 1	SL, INFRAESTRUCTURA DEPORTIVA	03, CONSTRUCCIÓN	CONSTRUCCIÓN DE GRADAS EN CAMPO DE BEISBOL DE LA COMUNIDAD.	NOCHISTLÁN DE MEJÍA	VARIAS	05/2012	12/2012	609,000.00	152,250.00	152,250.00	152,250.00	152,250.00	-	-	609,000.00	152,250.00	152,250.00	152,250.00	152,250.00	-	-	100.00%	100.00%	MÓDULO	1	1	141	143	2.5.4	07	
DESARROLLO REGIONAL Y MEDIO AMBIENTE	09, JUCHIPILA	SEPLADER	PROGRAMA 3 X 1	TF, FOMENTO A LA PRODUCCIÓN Y PRODUCTIVIDAD	09, FOMENTO A LAS EMPRESAS FAMILIARES Y COMUNITARIAS	ENGORDA DE BECERROS PARA PRODUCCIÓN Y COMERCIALIZACIÓN DE CARNE LA COYOTERA	NOCHISTLÁN DE MEJÍA	VARIAS	05/2012	08/2012	900,000.00	300,000.00	300,000.00	-	300,000.00	-	-	900,000.00	300,000.00	300,000.00	-	300,000.00	-	-	100.00%	100.00%	PROYECTO	1	1	2	0	2.5.4	07	
DESARROLLO REGIONAL Y MEDIO AMBIENTE	09, JUCHIPILA	SEPLADER	PROGRAMA 3 X 1	TF, FOMENTO A LA PRODUCCIÓN Y PRODUCTIVIDAD	09, FOMENTO A LAS EMPRESAS FAMILIARES Y COMUNITARIAS	ADQUISICIÓN DE GANADO PARA ENGORDA PALOS COLORADOS.	NOCHISTLÁN DE MEJÍA	VARIAS	04/2012	05/2012	892,650.00	297,550.00	297,550.00	-	297,550.00	-	-	892,650.00	297,550.00	297,550.00	-	297,550.00	-	-	100.00%	100.00%	PROYECTO	1	1	1	1	2.5.4	07	

GOBIERNO DEL ESTADO DE ZACATECAS
UNIDAD DE PLANEACIÓN
CIERRE DE EJERCICIO 2012
POR EJE

CE-2012

SECTOR	REGIÓN	DEPENDENCIA	FONDO O MODALIDAD DE INVERSIÓN	PROGRAMA	SUBPROGRAMA	DESCRIPCIÓN DE LA OBRA O ACCIÓN	MUNICIPIO	LOCALIDAD	FECHA DE:		ESTRUCTURA FIANCIERA APROBADA							ESTRUCTURA FIANCIERA EJERCIDA							AVANCE %		METAS TOTALES			BENEFICIARIOS		PED		OBSERVACIONES
									INICIO	TERMINO	TOTAL	FEDERAL	ESTATAL	MUNICIPAL	PARTICIPANTES	CRÉDITO	OTROS	TOTAL	FEDERAL	ESTATAL	MUNICIPAL	PARTICIPANTES	CRÉDITO	OTROS	FINAN-CIERO	FÍSICO	UNIDAD DE MEDIDA	PROGRA-MADAS	ALCANZ-ADAS	HOMBRES	MUJERES	EJE, LÍNEA ESTRATÉGICA, ESTRATEGIA	NUMERO DEL PROYECTO	
DESARROLLO REGIONAL Y MEDIO AMBIENTE	09, JUCHIPILA	SEPLADER	PROGRAMA 3 X 1	SE, URBANIZACIÓN	05, CONSERVACIÓN, REHABILITACIÓN Y MANTENIMIENTO	PISO ESTAMPADO SISTEMA DE RIEGO Y PALMERAS EN BOULEVARD	NOCHISTLÁN DE MEJÍA	VARIAS	05/2012	12/2012	80,752.00	20,188.00	20,188.00	20,188.00	20,188.00	-	-	80,752.00	20,188.00	20,188.00	20,188.00	20,188.00	-	-	100.00%	100.00%	METRO CUADRADO	303	303	141	143	2.5.4	07	
DESARROLLO REGIONAL Y MEDIO AMBIENTE	09, JUCHIPILA	SEPLADER	PROGRAMA 3 X 1	SL, INFRAESTRUCTURA DEPORTIVA	01, REHABILITACIÓN	REHABILITACIÓN DE CAMPO DE FUTBOL DE LA UNIDAD DEPORTIVA.	NOCHISTLÁN DE MEJÍA	VARIAS	05/2012	12/2012	251,752.00	62,948.00	62,948.00	62,948.00	62,948.00	-	-	251,752.00	62,948.00	62,948.00	62,948.00	62,948.00	-	-	100.00%	100.00%	CANCHA	1	1	215	230	2.5.4	07	
DESARROLLO REGIONAL Y MEDIO AMBIENTE	09, JUCHIPILA	SEPLADER	PROGRAMA 3 X 1	TF, FOMENTO A LA PRODUCCIÓN Y PRODUCTIVIDAD	09, FOMENTO A LAS EMPRESAS FAMILIARES Y COMUNITARIAS	CONSTRUCCIÓN DE INVERNADERO TIPO MICROTÚNEL PARA PRODUCCIÓN Y COMERCIALIZACIÓN DE FRESAS.	NOCHISTLÁN DE MEJÍA	VARIAS	05/2012	09/2012	900,000.00	300,000.00	300,000.00	-	300,000.00	-	-	900,000.00	300,000.00	300,000.00	-	300,000.00	-	-	100.00%	100.00%	PROYECTO	1	1	2	0	2.5.4	07	
DESARROLLO REGIONAL Y MEDIO AMBIENTE	09, JUCHIPILA	SEPLADER	PROGRAMA 3 X 1	TF, FOMENTO A LA PRODUCCIÓN Y PRODUCTIVIDAD	09, FOMENTO A LAS EMPRESAS FAMILIARES Y COMUNITARIAS	ADQUISICIÓN DE GANADO PARA ENGORDA VENTA Y COMERCIALIZACIÓN DE CARNE LOS CERRITOS .	NOCHISTLÁN DE MEJÍA	VARIAS	05/2012	06/2012	600,000.00	200,000.00	200,000.00	-	200,000.00	-	-	600,000.00	200,000.00	200,000.00	-	200,000.00	-	-	100.00%	100.00%	PROYECTO	1	1	1	1	2.5.4	07	
DESARROLLO REGIONAL Y MEDIO AMBIENTE	09, JUCHIPILA	SEPLADER	PROGRAMA 3 X 1	TF, FOMENTO A LA PRODUCCIÓN Y PRODUCTIVIDAD	09, FOMENTO A LAS EMPRESAS FAMILIARES Y COMUNITARIAS	ADQUISICIÓN DE GANADO PARA ENGORDA LAS GUAS	NOCHISTLÁN DE MEJÍA	VARIAS	04/2012	05/2012	900,000.00	300,000.00	300,000.00	-	300,000.00	-	-	900,000.00	300,000.00	300,000.00	-	300,000.00	-	-	100.00%	100.00%	PROYECTO	1	1	1	1	2.5.4	07	
DESARROLLO REGIONAL Y MEDIO AMBIENTE	09, JUCHIPILA	SEPLADER	PROGRAMA 3 X 1	SS, ASISTENCIA SOCIAL Y SERVICIOS COMUNITARIOS	06, DESARROLLO COMUNITARIO	REHABILITACIÓN DE TEMPLO DE PIEDRA PARADA	NOCHISTLÁN DE MEJÍA	VARIAS	03/2012	05/2012	801,456.00	-	400,728.00	200,364.00	200,364.00	-	-	801,456.00	-	400,728.00	200,364.00	200,364.00	-	-	100.00%	100.00%	OBRA	1	1	38	42	2.5.4	07	
DESARROLLO REGIONAL Y MEDIO AMBIENTE	04, PINOS	SEPLADER	PROGRAMA 3 X 1	SD, ALCANTARILLADO	02, AMPLIACIÓN DE SISTEMA	AMPLIACIÓN DE RED DE ALCANTARILLADO.	NORIA DE ÁNGELES	VARIAS	09/2012	12/2012	269,460.00	67,365.00	67,365.00	67,365.00	67,365.00	-	-	269,460.00	67,365.00	67,365.00	67,365.00	67,365.00	-	-	100.00%	100.00%	METRO	300	300	94	97	2.5.4	07	
DESARROLLO REGIONAL Y MEDIO AMBIENTE	04, PINOS	SEPLADER	PROGRAMA 3 X 1	SD, ALCANTARILLADO	02, AMPLIACIÓN DE SISTEMA	AMPLIACIÓN DE RED DE ALCANTARILLADO.	NORIA DE ÁNGELES	VARIAS	09/2012	12/2012	381,796.00	95,449.00	95,449.00	95,449.00	95,449.00	-	-	381,796.00	95,449.00	95,449.00	95,449.00	95,449.00	-	-	100.00%	100.00%	METRO	420	420	115	118	2.5.4	07	
DESARROLLO REGIONAL Y MEDIO AMBIENTE	04, PINOS	SEPLADER	PROGRAMA 3 X 1	SD, ALCANTARILLADO	02, AMPLIACIÓN DE SISTEMA	AMPLIACIÓN DE RED DE ALCANTARILLADO.	NORIA DE ÁNGELES	VARIAS	08/2012	10/2012	558,680.00	139,670.00	139,670.00	139,670.00	139,670.00	-	-	558,680.00	139,670.00	139,670.00	139,670.00	139,670.00	-	-	100.00%	100.00%	METRO	616	616	184	189	2.5.4	07	
DESARROLLO REGIONAL Y MEDIO AMBIENTE	04, PINOS	SEPLADER	PROGRAMA 3 X 1	SD, ALCANTARILLADO	02, AMPLIACIÓN DE SISTEMA	AMPLIACIÓN DE RED DE ALCANTARILLADO.	NORIA DE ÁNGELES	VARIAS	08/2012	10/2012	188,444.00	47,111.00	47,111.00	47,111.00	47,111.00	-	-	188,444.00	47,111.00	47,111.00	47,111.00	47,111.00	-	-	100.00%	100.00%	METRO	190	190	86	88	2.5.4	07	
DESARROLLO REGIONAL Y MEDIO AMBIENTE	04, PINOS	SEPLADER	PROGRAMA 3 X 1	SG, ELECTRIFICACIÓN	02 OB. RURAL AMPLIACIÓN	AMPLIACIÓN DE RED ELÉCTRICA.	NORIA DE ÁNGELES	VARIAS	08/2012	10/2012	380,000.00	95,000.00	95,000.00	95,000.00	95,000.00	-	-	380,000.00	95,000.00	95,000.00	95,000.00	95,000.00	-	-	100.00%	100.00%	POSTE	8	8	106	108	2.5.4	07	
DESARROLLO REGIONAL Y MEDIO AMBIENTE	04, PINOS	SEPLADER	PROGRAMA 3 X 1	SJ, INFRAESTRUCTURA EDUCATIVA	03, CONSTRUCCIÓN	CONSTRUCCIÓN DE DOMO EN ESCUELA PRIMARIA BENITO JUÁREZ.	NORIA DE ÁNGELES	VARIAS	08/2012	10/2012	459,968.00	114,992.00	114,992.00	114,992.00	114,992.00	-	-	459,968.00	114,992.00	114,992.00	114,992.00	114,992.00	-	-	100.00%	100.00%	OBRA	1	1	115	118	2.5.4	07	
DESARROLLO REGIONAL Y MEDIO AMBIENTE	04, PINOS	SEPLADER	PROGRAMA 3 X 1	SG, ELECTRIFICACIÓN	02 OB. RURAL AMPLIACIÓN	AMPLIACIÓN DE RED ELÉCTRICA (EL LUCERO).	NORIA DE ÁNGELES	VARIAS	08/2012	10/2012	160,000.00	40,000.00	40,000.00	40,000.00	40,000.00	-	-	160,000.00	40,000.00	40,000.00	40,000.00	40,000.00	-	-	100.00%	100.00%	POSTE	4	4	12	15	2.5.4	07	
DESARROLLO REGIONAL Y MEDIO AMBIENTE	04, PINOS	SEPLADER	PROGRAMA 3 X 1	SJ, INFRAESTRUCTURA EDUCATIVA	03, CONSTRUCCIÓN	CONSTRUCCIÓN DE DOMO EN ESCUELA PRIMARIA FELIPE CARRILLO PUERTO.	NORIA DE ÁNGELES	VARIAS	08/2012	10/2012	459,968.00	114,992.00	114,992.00	114,992.00	114,992.00	-	-	459,968.00	114,992.00	114,992.00	114,992.00	114,992.00	-	-	100.00%	100.00%	OBRA	1	1	115	118	2.5.4	07	
DESARROLLO REGIONAL Y MEDIO AMBIENTE	04, PINOS	SEPLADER	PROGRAMA 3 X 1	SG, ELECTRIFICACIÓN	02 OB. RURAL AMPLIACIÓN	AMPLIACIÓN DE RED ELÉCTRICA EN CALLE LA LAGUNILLA.	NORIA DE ÁNGELES	VARIAS	08/2012	10/2012	684,000.00	171,000.00	171,000.00	171,000.00	171,000.00	-	-	684,000.00	171,000.00	171,000.00	171,000.00	171,000.00	-	-	100.00%	100.00%	POSTE	17	17	123	129	2.5.4	07	
DESARROLLO REGIONAL Y MEDIO AMBIENTE	10, OJOCALIENTE	SEPLADER	PROGRAMA 3 X 1	SS, ASISTENCIA SOCIAL Y SERVICIOS COMUNITARIOS	06, DESARROLLO COMUNITARIO	CONSTRUCCIÓN DE CENTRO COMUNITARIO SAN NICOLÁS TOLENTINO 2DA ETAPA.	OJOCALIENTE	VARIAS	09/2012	12/2012	2,000,000.00	-	1,000,000.00	500,000.00	500,000.00	-	-	-	-	-	-	-	-	-	0.00%	0.00%	OBRA	1	0	1030	1117	2.5.4	07	
DESARROLLO REGIONAL Y MEDIO AMBIENTE	04, PINOS	SEPLADER	PROGRAMA 3 X 1	SE, URBANIZACIÓN	01, REHABILITACIÓN DE SISTEMA	CONSTRUCCIÓN DE CONCRETO HIDRÁULICO EN LA CABECERA MUNICIPAL.	PINOS	VARIAS	10/2012	12/2012	1,528,108.00	5,066.00	755,684.00	383,679.00	383,679.00	-	-	1,528,108.00	5,066.00	755,684.00	383,679.00	383,679.00	-	-	100.00%	100.00%	METRO CUADRADO	2910	2910	2069	2528	2.5.4	07	
DESARROLLO REGIONAL Y MEDIO AMBIENTE	04, PINOS	SEPLADER	PROGRAMA 3 X 1	SJ, INFRAESTRUCTURA EDUCATIVA	03, CONSTRUCCIÓN	CONSTRUCCIÓN DE AULA DE MEDIOS EN ESCUELA PREPARATORIA.	PINOS	VARIAS	03/2012	05/2012	419,976.00	104,994.00	104,994.00	104,994.00	104,994.00	-	-	419,976.00	104,994.00	104,994.00	104,994.00	104,994.00	-	-	100.00%	100.00%	AULA	1	1	18	22	2.5.4	07	
DESARROLLO REGIONAL Y MEDIO AMBIENTE	04, PINOS	SEPLADER	PROGRAMA 3 X 1	SJ, INFRAESTRUCTURA EDUCATIVA	03, CONSTRUCCIÓN	CONSTRUCCIÓN DE TECHUMBRE EN ESCUELA PRIMARIA VICENTE GUERRERO.	PINOS	VARIAS	02/2012	12/2012	776,940.00	194,235.00	194,235.00	194,235.00	194,235.00	-	-	776,940.00	194,235.00	194,235.00	194,235.00	194,235.00	-	-	100.00%	100.00%	ANEXO	1	1	90	110	2.5.4	07	
DESARROLLO REGIONAL Y MEDIO AMBIENTE	04, PINOS	SEPLADER	PROGRAMA 3 X 1	SL, INFRAESTRUCTURA DEPORTIVA	03, CONSTRUCCIÓN	CONSTRUCCIÓN DE CANCHA DE FUTBOL RÁPIDO.	PINOS	VARIAS	03/2012	12/2012	1,703,572.00	425,893.00	425,893.00	425,893.00	425,893.00	-	-	1,703,572.00	425,893.00	425,893.00	425,893.00	425,893.00	-	-	100.00%	100.00%	CANCHA	1	1	450	550	2.5.4	07	
DESARROLLO REGIONAL Y MEDIO AMBIENTE	04, PINOS	SEPLADER	PROGRAMA 3 X 1	SJ, INFRAESTRUCTURA EDUCATIVA	03, CONSTRUCCIÓN	CONSTRUCCIÓN DE TECHUMBRE EN ESCUELA PRIMARIA LUIS DE LA ROSA OTEIZA.	PINOS	VARIAS	02/2012	12/2012	784,584.00	196,146.00	196,146.00	196,146.00	196,146.00	-	-	784,584.00	196,146.00	196,146.00	196,146.00	196,146.00	-	-	100.00%	100.00%	ANEXO	1	1	45	55	2.5.4	07	
DESARROLLO REGIONAL Y MEDIO AMBIENTE	04, PINOS	SEPLADER	PROGRAMA 3 X 1	SS, ASISTENCIA SOCIAL Y SERVICIOS COMUNITARIOS	03, ASISTENCIA SOCIAL A LA JUVENTUD	APOYO CON BECAS PARA ESTUDIANTES DESTACADOS DE ESCASOS RECURSOS.	PINOS	VARIAS	05/2012	12/2012	2,000,000.00	1,000,000.00	-	500,000.00	500,000.00	-	-	2,000,000.00	1,000,000.00	-	500,000.00	500,000.00	-	-	100.00%	100.00%	BECA	205	205	99	106	2.5.4	07	
DESARROLLO REGIONAL Y MEDIO AMBIENTE	04, PINOS	SEPLADER	PROGRAMA 3 X 1	UC, CARRETERAS ALIMENTADORAS	03.OA. CONSTRUCCIÓN	CONSTRUCCIÓN DE CARRETERA EL SAUTRILLO- ESPÍRITU SANTO DEL KM 0+000 AL 1+294	PINOS	VARIAS	04/2012	07/2012	2,999,140.00	749,785.00	749,785.00	749,785.00	749,785.00	-	-	2,999,140.00	749,785.00	749,785.00	749,785.00	749,785.00	-	-	100.00%	100.00%	KILÓMETRO	1219	1219	189	230	2.5.4	07	
DESARROLLO REGIONAL Y MEDIO AMBIENTE	04, PINOS	SEPLADER	PROGRAMA 3 X 1	SJ, INFRAESTRUCTURA EDUCATIVA	03, CONSTRUCCIÓN	CONSTRUCCIÓN DE AULA DE MEDIOS EN ESCUELA PREPARATORIA (CENTRO DE SERVICIOS DE EDUCACIÓN MEDIA SUPERIOR A DISTANCIA).	PINOS	VARIAS	04/2012	07/2012	408,192.00	102,048.00	102,048.00	102,048.00	102,048.00	-	-	408,192.00	102,048.00	102,048.00	102,048.00	102,048.00	-	-	100.00%	100.00%	AULA	1	1	16	22	2.5.4	07	
DESARROLLO REGIONAL Y MEDIO AMBIENTE	04, PINOS	SEPLADER	PROGRAMA 3 X 1	SE, URBANIZACIÓN	07, EDIFICIOS PÚBLICOS	CONSTRUCCIÓN DE AUDITORIO.	PINOS	VARIAS	04/2012	08/2012	2,163,144.00	540,786.00	540,786.00	540,786.00	540,786.00	-	-	2,163,144.00	540,786.00	540,786.00	540,786.00	540,786.00	-	-	100.00%	100.00%	OBRA	1	1	334	409	2.5.4	07	
DESARROLLO REGIONAL Y MEDIO AMBIENTE	04, PINOS	SEPLADER	PROGRAMA 3 X 1	SE, URBANIZACIÓN	07, EDIFICIOS PÚBLICOS	CONSTRUCCIÓN DE AUDITORIO COMUNAL	PINOS	VARIAS	03/2012	12/2012	2,163,144.00	640,786.00	540,786.00	540,786.00	440,786.00	-	-	2,163,144.00	640,786.00	540,786.00	540,786.00	440,786.00	-	-	100.00%	100.00%	OBRA	1	1	626	766	2.5.4	07	
DESARROLLO REGIONAL Y MEDIO AMBIENTE	04, PINOS	SEPLADER	PROGRAMA 3 X 1	SG, ELECTRIFICACIÓN	02 OB. RURAL AMPLIACIÓN	AMPLIACIÓN DE RED ELÉCTRICA	PINOS	VARIAS	03/2012	12/2012	2,379,000.00	694,750.00	594,750.00	594,750.00	494,750.00	-	-	2,379,000.00	694,750.00	594,750.00	594,750.00	494,750.00	-	-	100.00%	100.00%	POSTE	61	61	65	79	2.5.4	07	
DESARROLLO REGIONAL Y MEDIO AMBIENTE	04, PINOS	SEPLADER	PROGRAMA 3 X 1	SJ, INFRAESTRUCTURA EDUCATIVA	03, CONSTRUCCIÓN	CONSTRUCCIÓN DE TECHUMBRE EN ESCUELA PRIMARIA 'BENITO JUÁREZ'.	PINOS	VARIAS	02/2012	12/2012	772,364.00	193,091.00	193,091.00	193,091.00	193,091.00	-	-	772,364.00	193,091.00	193,091.00	193,091.00	193,091.00	-	-	100.00%	100.00%	OBRA	1	1	135	165	2.5.4	07	
DESARROLLO REGIONAL Y MEDIO AMBIENTE	04, PINOS	SEPLADER	PROGRAMA 3 X 1	SJ, INFRAESTRUCTURA EDUCATIVA	03, CONSTRUCCIÓN	CONSTRUCCIÓN DE TECHUMBRE EN ESCUELA PRIMARIA ' LÁZARO CÁRDENAS'.	PINOS	VARIAS	02/2012	12/2012	800,936.00	200,234.00	200,234.00	200,234.00	200,234.00	-	-	800,936.00	200,234.00	200,234.00	200,234.00	200,234.00	-	-	100.00%	100.00%	OBRA	1	1	67	83	2.5.4	07	
DESARROLLO REGIONAL Y MEDIO AMBIENTE	04, PINOS	SEPLADER	PROGRAMA 3 X 1	SE, URBANIZACIÓN	07, EDIFICIOS PÚBLICOS	CONSTRUCCIÓN DE AUDITORIO COMUNAL.	PINOS	VARIAS	03/2012	12/2012	1,493,140.00	373,285.00	373,285.00	373,285.00	373,285.00	-	-	1,493,140.00	373,285.00	373,285.00	373,285.00	373,285.00	-	-	100.00%	100.00%	OBRA	1	1	456	557	2.5.4	07	

GOBIERNO DEL ESTADO DE ZACATECAS
UNIDAD DE PLANEACIÓN
CIERRE DE EJERCICIO 2012
POR EJE

CE-2012

SECTOR	REGIÓN	DEPENDENCIA	FONDO O MODALIDAD DE INVERSIÓN	PROGRAMA	SUBPROGRAMA	DESCRIPCIÓN DE LA OBRA O ACCIÓN	MUNICIPIO	LOCALIDAD	FECHA DE:		ESTRUCTURA FIANCIERA APROBADA							ESTRUCTURA FIANCIERA EJERCIDA							AVANCE %		METAS TOTALES			BENEFICIARIOS		PED		OBSERVACIONES
									INICIO	TERMINO	TOTAL	FEDERAL	ESTATAL	MUNICIPAL	PARTICIPANTES	CRÉDITO	OTROS	TOTAL	FEDERAL	ESTATAL	MUNICIPAL	PARTICIPANTES	CRÉDITO	OTROS	FINAN-CIERO	FÍSICO	UNIDAD DE MEDIDA	PROGRA-MADAS	ALCANZ-ADAS	HOMBRES	MUJERES	EJE, LÍNEA ESTRATÉGICA, ESTRATEGIA	NUMERO DEL PROYECTO	
DESARROLLO REGIONAL Y MEDIO AMBIENTE	04, PINOS	SEPLADER	PROGRAMA 3 X 1	SJ, INFRAESTRUCTURA EDUCATIVA	03, CONSTRUCCIÓN	CONSTRUCCIÓN DE TECHUMBRE EN ESCUELA PRIMARIA 18 DE MARZO.	PINOS	VARIAS	02/2012	12/2012	772,896.00	193,224.00	193,224.00	193,224.00	193,224.00	-	-	772,896.00	193,224.00	193,224.00	193,224.00	193,224.00	-	-	100.00%	100.00%	ANEXO	1	1	45	55	2.5.4	07	
DESARROLLO REGIONAL Y MEDIO AMBIENTE	04, PINOS	SEPLADER	PROGRAMA 3 X 1	UC, CARRETERAS ALIMENTADORAS	03 OA, CONSTRUCCIÓN	CONSTRUCCIÓN DE CARRETERA EL JABITO-MANUEL MARÍA DEL KM0+000 AL 1+240	PINOS	VARIAS	04/2012	07/2012	2,491,464.00	622,866.00	622,866.00	622,866.00	622,866.00	-	-	2,491,464.00	622,866.00	622,866.00	622,866.00	622,866.00	-	-	100.00%	100.00%	KILÓMETRO	1	1	171	208	2.5.4	07	
DESARROLLO REGIONAL Y MEDIO AMBIENTE	04, PINOS	SEPLADER	PROGRAMA 3 X 1	SJ, INFRAESTRUCTURA EDUCATIVA	03, CONSTRUCCIÓN	CONSTRUCCIÓN DE TECHUMBRE EN ESCUELA PRIMARIA GUADALUPE VICTORIA.	PINOS	VARIAS	04/2012	12/2012	776,000.00	194,000.00	194,000.00	194,000.00	194,000.00	-	-	776,000.00	194,000.00	194,000.00	194,000.00	194,000.00	-	-	100.00%	100.00%	OBRA	1	1	90	110	2.5.4	07	
DESARROLLO REGIONAL Y MEDIO AMBIENTE	04, PINOS	SEPLADER	PROGRAMA 3 X 1	SE, URBANIZACIÓN	06 OB, CONSTRUCCIÓN DE PASOS VEHICULARES	CONSTRUCCIÓN DE PUENTE VEHICULAR	PINOS	VARIAS	04/2012	12/2012	2,015,884.00	503,971.00	503,971.00	503,971.00	503,971.00	-	-	2,015,884.00	503,971.00	503,971.00	503,971.00	503,971.00	-	-	100.00%	100.00%	METRO CUADRADO	352	352	170	207	2.5.4	07	
DESARROLLO REGIONAL Y MEDIO AMBIENTE	04, PINOS	SEPLADER	PROGRAMA 3 X 1	UC, CARRETERAS ALIMENTADORAS	03 OA, CONSTRUCCIÓN	CONSTRUCCIÓN DE CARRETERA DE GUADALUPE DE POZOS-E.C. PINOS CARRETERA ZACATECAS - SAN LUIS POTOSÍ DEL KILÓMETRO 0+000 AL KILÓMETRO 9+919	PINOS	VARIAS	04/2012	12/2012	1,243,540.00	310,885.00	310,885.00	310,885.00	310,885.00	-	-	1,243,540.00	310,885.00	310,885.00	310,885.00	310,885.00	-	-	100.00%	100.00%	KILÓMETRO	5'9	5'9	90	110	2.5.4	07	
DESARROLLO REGIONAL Y MEDIO AMBIENTE	04, PINOS	SEPLADER	PROGRAMA 3 X 1	SS, ASISTENCIA SOCIAL Y SERVICIOS COMUNITARIOS	05, ASISTENCIA SOCIAL A LA JUVENTUD	BECAS PARA ESTUDIANTES DESTACADOS DE BAJOS RECURSOS.	PINOS	VARIAS	05/2012	12/2012	2,000,000.00	500,000.00	500,000.00	500,000.00	500,000.00	-	-	-	-	-	-	-	-	-	0.00%	0.00%	BECA	205	0	99	106	2.5.4	07	
DESARROLLO REGIONAL Y MEDIO AMBIENTE	02, RÍO GRANDE	SEPLADER	PROGRAMA 3 X 1	SJ, INFRAESTRUCTURA EDUCATIVA	03, CONSTRUCCIÓN	CONSTRUCCIÓN DE DOMO EN ESCUELA PRIMARIA JUSTO SIERRA, COL. CENTRO, RÍO GRANDE	RÍO GRANDE	VARIAS	09/2012	12/2012	1,315,584.00	328,896.00	328,896.00	328,896.00	328,896.00	-	-	1,315,584.00	328,896.00	328,896.00	328,896.00	328,896.00	-	-	100.00%	100.00%	ANEXO	1	1	320	350	2.5.4	07	
DESARROLLO REGIONAL Y MEDIO AMBIENTE	02, RÍO GRANDE	SEPLADER	PROGRAMA 3 X 1	SL, INFRAESTRUCTURA DEPORTIVA	03, CONSTRUCCIÓN	CONSTRUCCION DE CERCO PERIMETRAL Y CANCHA DE USOS MÚLTPLES EN FRACCIONAMIENTO SAN PEDRO.	RÍO GRANDE	VARIAS	08/2012	12/2012	428,220.00	107,055.00	107,055.00	107,055.00	107,055.00	-	-	428,220.00	107,055.00	107,055.00	107,055.00	107,055.00	-	-	100.00%	100.00%	CANCHA	1	1	600	750	2.5.4	07	
DESARROLLO REGIONAL Y MEDIO AMBIENTE	02, RÍO GRANDE	SEPLADER	PROGRAMA 3 X 1	SJ, INFRAESTRUCTURA EDUCATIVA	03, CONSTRUCCIÓN	CONSTRUCCION DE AULA EN PLANTA ALTA EN EL CENDI EN COLONIA TRINDAD DE RÍO GRANDE ZAC.	RÍO GRANDE	VARIAS	08/2012	12/2012	215,024.00	53,756.00	53,756.00	53,756.00	53,756.00	-	-	215,024.00	53,756.00	53,756.00	53,756.00	53,756.00	-	-	100.00%	100.00%	ANEXO	1	1	220	200	2.5.4	07	
DESARROLLO REGIONAL Y MEDIO AMBIENTE	02, RÍO GRANDE	SEPLADER	PROGRAMA 3 X 1	SS, ASISTENCIA SOCIAL Y SERVICIOS COMUNITARIOS	06, DESARROLLO COMUNITARIO	CONSTRUCCIÓN DE LOSA Y APLANADOS EN CAPILLA DEL 'SAGRADO CORAZÓN' 2DA ETAPA DE LA COLONIA BUENOS AIRES.	RÍO GRANDE	VARIAS	05/2012	07/2012	400,000.00	-	200,000.00	100,000.00	100,000.00	-	-	400,000.00	-	200,000.00	100,000.00	100,000.00	-	-	100.00%	100.00%	OBRA	1	1	200	250	2.5.4	07	
DESARROLLO REGIONAL Y MEDIO AMBIENTE	02, RÍO GRANDE	SEPLADER	PROGRAMA 3 X 1	SF, PAVIMENTACIÓN EN COLONIAS	01, PAVIMENTACIÓN CONCRETO HIDRÁULICO	CONSTRUCCION DE PAVIMENTO HIDRÁULICO EN LA COM. DE LAS PIEDRAS, CALLE LAS FLORES, RÍO GRANDE, ZAC.	RÍO GRANDE	VARIAS	09/2012	12/2012	125,776.00	31,444.00	31,444.00	31,444.00	31,444.00	-	-	125,776.00	31,444.00	31,444.00	31,444.00	31,444.00	-	-	100.00%	100.00%	METRO CUADRADO	472	472	8	10	2.5.4	07	
DESARROLLO REGIONAL Y MEDIO AMBIENTE	02, RÍO GRANDE	SEPLADER	PROGRAMA 3 X 1	SS, ASISTENCIA SOCIAL Y SERVICIOS COMUNITARIOS	05, ASISTENCIA SOCIAL A LA JUVENTUD	APOYO CON BECAS PARA ESTUDIANTES DESTACADOS DE ESCASOS RECURSOS	RÍO GRANDE	VARIAS	06/2012	12/2012	828,000.00	414,000.00	-	207,000.00	207,000.00	-	-	828,000.00	414,000.00	-	207,000.00	207,000.00	-	-	100.00%	100.00%	BECA	138	138	51	87	2.5.4	07	
DESARROLLO REGIONAL Y MEDIO AMBIENTE	02, RÍO GRANDE	SEPLADER	PROGRAMA 3 X 1	SS, ASISTENCIA SOCIAL Y SERVICIOS COMUNITARIOS	06, DESARROLLO COMUNITARIO	CONSTRUCCIÓN DE DOMO EN CASA PASTORAL DE IGNACIO ALLENDE	RÍO GRANDE	VARIAS	04/2012	12/2012	488,964.00	122,241.00	122,241.00	122,241.00	122,241.00	-	-	488,964.00	122,241.00	122,241.00	122,241.00	122,241.00	-	-	100.00%	100.00%	ACCIÓN	1	1	500	500	2.5.4	07	
DESARROLLO REGIONAL Y MEDIO AMBIENTE	02, RÍO GRANDE	SEPLADER	PROGRAMA 3 X 1	SJ, INFRAESTRUCTURA EDUCATIVA	03, CONSTRUCCIÓN	CONSTRUCCION DE DOMO EN JARDÍN DE NIÑOS ROSARIO CASTELLANOS COL. TRINIDAD RÍO GRANDE ZAC.	RÍO GRANDE	VARIAS	05/2012	12/2012	329,040.00	82,260.00	82,260.00	82,260.00	82,260.00	-	-	329,040.00	82,260.00	82,260.00	82,260.00	82,260.00	-	-	100.00%	100.00%	ANEXO	1	1	180	150	2.5.4	07	
DESARROLLO REGIONAL Y MEDIO AMBIENTE	02, RÍO GRANDE	SEPLADER	PROGRAMA 3 X 1	SJ, INFRAESTRUCTURA EDUCATIVA	03, CONSTRUCCIÓN	CONSTRUCCIÓN DE DOMO EN ESCUELA TELESECUNDARIA LÁZARO CÁRDENAS DE LA COM. DE LA FLORIDA	RÍO GRANDE	VARIAS	03/2012	12/2012	722,892.00	180,723.00	180,723.00	180,723.00	180,723.00	-	-	722,892.00	180,723.00	180,723.00	180,723.00	180,723.00	-	-	100.00%	100.00%	ANEXO	1	1	90	110	2.5.4	07	
DESARROLLO REGIONAL Y MEDIO AMBIENTE	03, SOMBRERETE	SEPLADER	PROGRAMA 3 X 1	SS, ASISTENCIA SOCIAL Y SERVICIOS COMUNITARIOS	05, ASISTENCIA SOCIAL A LA JUVENTUD	APOYO CON BECAS A ALUMNOS DE ESCASOS RECURSOS ECONÓMICOS DE NIVEL BÁSICO, MEDIO Y SUPERIOR.	SAÍN ALTO	VARIAS	08/2012	12/2012	1,200,000.00	300,000.00	300,000.00	300,000.00	300,000.00	-	-	1,200,000.00	300,000.00	300,000.00	300,000.00	300,000.00	-	-	100.00%	100.00%	BECA	134	134	60	74	2.5.4	07	
DESARROLLO REGIONAL Y MEDIO AMBIENTE	03, SOMBRERETE	SEPLADER	PROGRAMA 3 X 1	SL, INFRAESTRUCTURA DEPORTIVA	03, CONSTRUCCIÓN	CONSTRUCCIÓN DE GIMNASIO MUNICIPAL (PRIMERA ETAPA).	SAÍN ALTO	VARIAS	08/2012	12/2012	4,000,000.00	1,000,000.00	1,000,000.00	1,000,000.00	1,000,000.00	-	-	4,000,000.00	1,000,000.00	1,000,000.00	1,000,000.00	1,000,000.00	-	-	100.00%	100.00%	MÓDULO	1	1	2436	2601	2.5.4	07	
DESARROLLO REGIONAL Y MEDIO AMBIENTE	03, SOMBRERETE	SEPLADER	PROGRAMA 3 X 1	SJ, INFRAESTRUCTURA EDUCATIVA	03, CONSTRUCCIÓN	CONSTRUCCION DE DOMO EN LA PRIMARIA JESÚS GONZÁLEZ ORTEGA EN LA LOCALIDAD NICOLÁS BRAVO.	SAÍN ALTO	VARIAS	08/2012	12/2012	521,144.00	130,286.00	130,286.00	130,286.00	130,286.00	-	-	521,144.00	130,286.00	130,286.00	130,286.00	130,286.00	-	-	100.00%	100.00%	ANEXO	1	1	56	54	2.5.4	07	
DESARROLLO REGIONAL Y MEDIO AMBIENTE	03, SOMBRERETE	SEPLADER	PROGRAMA 3 X 1	SJ, INFRAESTRUCTURA EDUCATIVA	03, CONSTRUCCIÓN	CONSTRUCCIÓN DE DOMO EN LA PRIMARIA ADOLFO LÓPEZ MATEOS.	SAÍN ALTO	VARIAS	12/2012	12/2012	521,144.00	260,572.00	-	130,286.00	130,286.00	-	-	521,144.00	260,572.00	-	130,286.00	130,286.00	-	-	100.00%	100.00%	ANEXO	1	1	66	66	2.5.4	07	
DESARROLLO REGIONAL Y MEDIO AMBIENTE	03, SOMBRERETE	SEPLADER	PROGRAMA 3 X 1	SJ, INFRAESTRUCTURA EDUCATIVA	02, AMPLIACIÓN	CONSTRUCCIÓN DE DOMO EN LA ESCUELA PRIMARIA ADOLFO LÓPEZ MATEOS	SAÍN ALTO	VARIAS	08/2012	12/2012	521,144.00	130,286.00	130,286.00	130,286.00	130,286.00	-	-	-	-	-	-	-	-	-	0.00%	0.00%	ANEXO	1	0	44	66	2.5.4	07	
DESARROLLO REGIONAL Y MEDIO AMBIENTE	03, SOMBRERETE	SEPLADER	PROGRAMA 3 X 1	SS, ASISTENCIA SOCIAL Y SERVICIOS COMUNITARIOS	02, ASISTENCIA SOCIAL A LA NIÑEZ	CONSTRUCCIÓN DE GUARDERÍA MUNICIPAL	SOMBRERETE	VARIAS	09/2012	12/2012	3,840,000.00	960,000.00	848,802.00	1,015,599.00	1,015,599.00	-	-	3,840,000.00	960,000.00	848,802.00	1,015,599.00	1,015,599.00	-	-	100.00%	100.00%	ALBERGUE	1	1	40	62	2.5.4	07	
DESARROLLO REGIONAL Y MEDIO AMBIENTE	03, SOMBRERETE	SEPLADER	PROGRAMA 3 X 1	SJ, INFRAESTRUCTURA EDUCATIVA	03, CONSTRUCCIÓN	CONSTRUCCIÓN DE DOMO EN JARDÍN DE NIÑOS CLUB DE LEONES UBICADO EN BARRIO EL ARTESON DE LA CABECERA MUNICIPAL	SOMBRERETE	VARIAS	05/2012	12/2012	460,000.00	115,000.00	115,000.00	115,000.00	115,000.00	-	-	460,000.00	115,000.00	115,000.00	115,000.00	115,000.00	-	-	100.00%	100.00%	ANEXO	1	1	104	158	2.5.4	07	
DESARROLLO REGIONAL Y MEDIO AMBIENTE	03, SOMBRERETE	SEPLADER	PROGRAMA 3 X 1	SJ, INFRAESTRUCTURA EDUCATIVA	03, CONSTRUCCIÓN	CONSTRUCCION DE MURO PERIMETRAL EN EL COLEGIO DE BACHILLERES DE ESTADO DE ZACATECAS PLANTEL SOMBRERETE UBICADO EN LA COL. LA BLANCA DE LA CAB. MPAL.	SOMBRERETE	VARIAS	05/2012	12/2012	800,000.00	200,000.00	200,000.00	200,000.00	200,000.00	-	-	800,000.00	200,000.00	200,000.00	200,000.00	200,000.00	-	-	100.00%	100.00%	OBRA	1	1	258	388	2.5.4	07	
DESARROLLO REGIONAL Y MEDIO AMBIENTE	03, SOMBRERETE	SEPLADER	PROGRAMA 3 X 1	SE, URBANIZACIÓN	07, EDIFICIOS PÚBLICOS	CONSTRUCCIÓN DE BIBLIOTECA PÚBLICA EN LA COMUNIDAD DE VILLA INSURGENTES.	SOMBRERETE	VARIAS	05/2012	12/2012	1,500,000.00	375,000.00	375,000.00	375,000.00	375,000.00	-	-	1,500,000.00	375,000.00	375,000.00	375,000.00	375,000.00	-	-	100.00%	100.00%	OBRA	1	1	979	1469	2.5.4	07	
DESARROLLO REGIONAL Y MEDIO AMBIENTE	03, SOMBRERETE	SEPLADER	PROGRAMA 3 X 1	SG, ELECTRIFICACIÓN	02 OB, RURAL AMPLIACIÓN	AMPLIACIÓN DE RED ELÉCTRICA EN LAS CALLES FELIPE ÁNGELES Y CENTAURO DE LA COMUNIDAD DE SALAS PÉREZ.	SOMBRERETE	VARIAS	05/2012	12/2012	450,000.00	112,500.00	112,500.00	112,500.00	112,500.00	-	-	450,000.00	112,500.00	112,500.00	112,500.00	112,500.00	-	-	100.00%	100.00%	POSTE	11	11	22	32	2.5.4	07	
DESARROLLO REGIONAL Y MEDIO AMBIENTE	09, JUCHIPILA	SEPLADER	PROGRAMA 3 X 1	SJ, INFRAESTRUCTURA EDUCATIVA	03, CONSTRUCCIÓN	CONSTRUCCION DE TECHUMBRE EN CANCHA DE USOS MÚLTIPLES EN ESCUELA TELESECUNDARIA HERMANOS FLORES MAGÓN	TABASCO	VARIAS	03/2012	06/2012	874,340.00	-	437,170.00	218,585.00	218,585.00	-	-	874,340.00	-	437,170.00	218,585.00	218,585.00	-	-	100.00%	100.00%	OBRA	1	1	45	50	2.5.4	07	
DESARROLLO REGIONAL Y MEDIO AMBIENTE	05, TLALTENANGO	SEPLADER	PROGRAMA 3 X 1	SJ, INFRAESTRUCTURA EDUCATIVA	02, AMPLIACIÓN	CONSTRUCCIÓN DE DOMO EN LA PLAZA CÍVICA DEL CBTA 137.	TEPECHITLÁN	VARIAS	10/2012	12/2012	448,540.00	112,135.00	112,135.00	112,135.00	112,135.00	-	-	448,540.00	112,135.00	112,135.00	112,135.00	112,135.00	-	-	100.00%	100.00%	ANEXO	1	1	280	280	2.5.4	07	
DESARROLLO REGIONAL Y MEDIO AMBIENTE	05, TLALTENANGO	SEPLADER	PROGRAMA 3 X 1	SE, URBANIZACIÓN	06 OA, CONSTRUCCIÓN DE PASOS PEATONALES	CONSTRUCCIÓN DE PUENTE PEATONAL PARA CRUZAR EL LIBRAMIENTO ENTRE TEPECHITLÁN Y LA CUMBRITA.	TEPECHITLÁN	VARIAS	05/2012	08/2012	1,897,400.00	674,350.00	474,350.00	274,350.00	474,350.00	-	-	1,897,400.00	674,350.00	474,350.00	274,350.00	474,350.00	-	-	100.00%	100.00%	OBRA	1	1	300	500	2.5.4	07	
DESARROLLO REGIONAL Y MEDIO AMBIENTE	05, TLALTENANGO	SEPLADER	PROGRAMA 3 X 1	SL, INFRAESTRUCTURA DEPORTIVA	02, AMPLIACIÓN	CONSTRUCCIÓN DE LA JAULA PARA LAS CANCHAS DE FRONTENIS.	TEPECHITLÁN	VARIAS	05/2012	12/2012	176,864.00	44,216.00	44,216.00	44,216.00	44,216.00	-	-	176,864.00	44,216.00	44,216.00	44,216.00	44,216.00	-	-	100.00%	100.00%	OBRA	1	1	18	20	2.5.4	07	
DESARROLLO REGIONAL Y MEDIO AMBIENTE	05, TLALTENANGO	SEPLADER	PROGRAMA 3 X 1	SS, ASISTENCIA SOCIAL Y SERVICIOS COMUNITARIOS	06, DESARROLLO COMUNITARIO	ADQUISICIÓN DE UN VEHÍCULO PARA EL DIF MUNICIPAL	TEPECHITLÁN	VARIAS	05/2012	05/2012	339,900.00	169,950.00	-	84,975.00	84,975.00	-	-	339,900.00	169,950.00	-	84,975.00	84,975.00	-	-	100.00%	100.00%	ACCIÓN	1	1	1900	2000	2.5.4	07	
DESARROLLO REGIONAL Y MEDIO AMBIENTE	05, TLALTENANGO	SEPLADER	PROGRAMA 3 X 1	SS, ASISTENCIA SOCIAL Y SERVICIOS COMUNITARIOS	06, DESARROLLO COMUNITARIO	CONSTRUCCIÓN DE DOMO EN EL PATIO PRINCIPAL DEL DIF MUNICIPAL.	TEPECHITLÁN	VARIAS	09/2012	12/2012	255,600.00	63,900.00	63,900.00	63,900.00	63,900.00	-	-	255,600.00	63,900.00	63,900.00	63,900.00	63,900.00	-	-	100.00%	100.00%	ACCIÓN	1	1	2000	2000	2.5.4	07	

GOBIERNO DEL ESTADO DE ZACATECAS
UNIDAD DE PLANEACIÓN
CIERRE DE EJERCICIO 2012
POR EJE

CE-2012

SECTOR	REGIÓN	DEPENDENCIA	FONDO O MODALIDAD DE INVERSIÓN	PROGRAMA	SUBPROGRAMA	DESCRIPCIÓN DE LA OBRA O ACCIÓN	MUNICIPIO	LOCALIDAD	FECHA DE:		ESTRUCTURA FIANCIERA APROBADA							ESTRUCTURA FIANCIERA EJERCIDA							AVANCE %		METAS TOTALES			BENEFICIARIOS		PED		OBSERVACIONES
									INICIO	TERMINO	TOTAL	FEDERAL	ESTATAL	MUNICIPAL	PARTICIPANTES	CRÉDITO	OTROS	TOTAL	FEDERAL	ESTATAL	MUNICIPAL	PARTICIPANTES	CRÉDITO	OTROS	FINANCIERO	FÍSICO	UNIDAD DE MEDIDA	PROGRAMADAS	ALCANZADAS	HOMBRES	MUJERES	EJE, LÍNEA ESTRATÉGICA, ESTRATEGIA	NUMERO DEL PROYECTO	
DESARROLLO REGIONAL Y MEDIO AMBIENTE	05, TLALTENANGO	SEPLADER	PROGRAMA 3 X 1	SS, ASISTENCIA SOCIAL Y SERVICIOS COMUNITARIOS	03, ASISTENCIA SOCIAL A LA JUVENTUD	APOYO CON BECAS A ESTUDIANTES DESTACADOS DE ESCASOS RECURSOS.	TEPECHITLÁN	VARIAS	05/2012	12/2012	986,000.00	493,000.00	-	246,500.00	246,500.00	-	-	986,000.00	493,000.00	-	246,500.00	246,500.00	-	-	100.00%	100.00%	BECA	139	139	65	74	2.5.4	07	
DESARROLLO REGIONAL Y MEDIO AMBIENTE	05, TLALTENANGO	SEPLADER	PROGRAMA 3 X 1	SS, ASISTENCIA SOCIAL Y SERVICIOS COMUNITARIOS	06, DESARROLLO COMUNITARIO	CONSTRUCCIÓN DE CAMPANARIO Y FACHADA EN LA CASA DEL PUEBLO DE LA COMUNIDAD DE LA CUMBRITA	TEPECHITLÁN	VARIAS	05/2012	12/2012	427,924.00	106,981.00	106,981.00	106,981.00	106,981.00	-	-	427,924.00	106,981.00	106,981.00	106,981.00	106,981.00	-	-	100.00%	100.00%	ACCIÓN	1	1	400	400	2.5.4	07	
DESARROLLO REGIONAL Y MEDIO AMBIENTE	05, TLALTENANGO	SEPLADER	PROGRAMA 3 X 1	SS, ASISTENCIA SOCIAL Y SERVICIOS COMUNITARIOS	06, DESARROLLO COMUNITARIO	ADQUISICIÓN DE UN VEHICULO PARA EL MUNICIPIO PARA EL TRASLADO DE ESTUDIANTES A LA CIUDAD DE ZACATECAS	TEPECHITLÁN	VARIAS	05/2012	12/2012	1,652,054.00	826,026.00	-	413,014.00	413,014.00	-	-	1,652,054.00	826,026.00	-	413,014.00	413,014.00	-	-	100.00%	100.00%	ACCIÓN	1	1	150	150	2.5.4	07	
DESARROLLO REGIONAL Y MEDIO AMBIENTE	05, TLALTENANGO	SEPLADER	PROGRAMA 3 X 1	SS, ASISTENCIA SOCIAL Y SERVICIOS COMUNITARIOS	06, DESARROLLO COMUNITARIO	CONSTRUCCIÓN DE ÁREA DE DESCANSO EN EL PANTEÓN DE LA COMUNIDAD.	TEPECHITLÁN	VARIAS	05/2012	12/2012	71,400.00	17,850.00	17,850.00	17,850.00	17,850.00	-	-	71,400.00	17,850.00	17,850.00	17,850.00	17,850.00	-	-	100.00%	100.00%	ACCIÓN	1	1	100	100	2.5.4	07	
DESARROLLO REGIONAL Y MEDIO AMBIENTE	06, JEREZ	SEPLADER	PROGRAMA 3 X 1	SJ, INFRAESTRUCTURA EDUCATIVA	03, CONSTRUCCIÓN	CONSTRUCCIÓN DE DOMO EN ESCUELA SECUNDARIA ARQ. DÁMASO MUÑETÓN	TEPETONGO	VARIAS	05/2012	06/2012	377,000.00	-	-	188,500.00	94,250.00	94,250.00	-	377,000.00	-	-	188,500.00	94,250.00	94,250.00	-	100.00%	100.00%	OBRA	1	1	240	280	2.5.4	07	
DESARROLLO REGIONAL Y MEDIO AMBIENTE	06, JEREZ	SEPLADER	PROGRAMA 3 X 1	SS, ASISTENCIA SOCIAL Y SERVICIOS COMUNITARIOS	06, DESARROLLO COMUNITARIO	RESTAURACIÓN DE TEMPLO DE SAN JUAN BAUTISTA.	TEPETONGO	VARIAS	05/2012	10/2012	960,900.00	-	-	480,600.00	240,150.00	240,150.00	-	960,900.00	-	-	480,600.00	240,150.00	240,150.00	-	100.00%	100.00%	ACCIÓN	1	1	800	800	2.5.4	07	
DESARROLLO REGIONAL Y MEDIO AMBIENTE	06, JEREZ	SEPLADER	PROGRAMA 3 X 1	SF, PAVIMENTACIÓN EN COLONIAS	01, PAVIMENTACIÓN CONCRETO HIDRÁULICO	CONSTRUCCIÓN DE CONCRETO HIDRÁULICO EN LA CALLE FRANCISCO VILLA.	TEPETONGO	VARIAS	05/2012	08/2012	540,000.00	-	-	270,000.00	135,000.00	135,000.00	-	540,000.00	-	-	270,000.00	135,000.00	135,000.00	-	100.00%	100.00%	METRO CUADRADO	1683	1683	70	90	2.5.4	07	
DESARROLLO REGIONAL Y MEDIO AMBIENTE	05, TLALTENANGO	SEPLADER	PROGRAMA 3 X 1	SJ, INFRAESTRUCTURA EDUCATIVA	04, EQUIPAMIENTO	ADQUISICIÓN DE EQUIPO DE COMPUTO PARA LA ESCUELA PRIMARIA BICENTENARIO.	TLALTENANGO DE SÁNCHEZ ROMÁN	VARIAS	05/2012	12/2012	52,000.00	26,000.00	-	13,000.00	13,000.00	-	-	52,000.00	26,000.00	-	13,000.00	13,000.00	-	-	100.00%	100.00%	LOTE DE EQUIPO	7	7	140	140	2.5.4	07	
DESARROLLO REGIONAL Y MEDIO AMBIENTE	05, TLALTENANGO	SEPLADER	PROGRAMA 3 X 1	SS, ASISTENCIA SOCIAL Y SERVICIOS COMUNITARIOS	06, DESARROLLO COMUNITARIO	ADQUISICIÓN DE 2 CAMIONES RECOLECTORES DE BASURA MODELO R1008	TLALTENANGO DE SÁNCHEZ ROMÁN	VARIAS	03/2012	12/2012	2,746,000.00	1,373,000.00	-	686,500.00	686,500.00	-	-	2,746,000.00	1,373,000.00	-	686,500.00	686,500.00	-	-	100.00%	100.00%	ACCIÓN	2	2	11000	14000	2.5.4	07	
DESARROLLO REGIONAL Y MEDIO AMBIENTE	05, TLALTENANGO	SEPLADER	PROGRAMA 3 X 1	SJ, INFRAESTRUCTURA EDUCATIVA	03, CONSTRUCCIÓN	CONSTRUCCIÓN DE BAÑOS Y MURO DE CONTENCIÓN EN ESCUELA PRIMARIA MIGUEL ALEMÁN EN LA COMUNIDAD DE CONTRERAS.	TLALTENANGO DE SÁNCHEZ ROMÁN	VARIAS	04/2012	12/2012	636,988.00	159,247.00	159,247.00	159,247.00	159,247.00	-	-	636,988.00	159,247.00	159,247.00	159,247.00	159,247.00	-	-	100.00%	100.00%	ANEXO	2	2	50	80	2.5.4	07	
DESARROLLO REGIONAL Y MEDIO AMBIENTE	05, TLALTENANGO	SEPLADER	PROGRAMA 3 X 1	SS, ASISTENCIA SOCIAL Y SERVICIOS COMUNITARIOS	06, DESARROLLO COMUNITARIO	ADQUISICIÓN DE DOS CAMIONES RECOLECTORES DE BASURA	TLALTENANGO DE SÁNCHEZ ROMÁN	VARIAS	03/2012	12/2012	2,746,000.00	686,500.00	686,500.00	686,500.00	686,500.00	-	-	-	-	-	-	-	-	-	0.00%	0.00%	ACCIÓN	1	0	11000	14000	2.5.4	07	
DESARROLLO REGIONAL Y MEDIO AMBIENTE	05, TLALTENANGO	SEPLADER	PROGRAMA 3 X 1	SJ, INFRAESTRUCTURA EDUCATIVA	03, CONSTRUCCIÓN	ADQUISICIÓN DE EQUIPOS DE COMPUTO PARA LA ESCUELA PRIMARIA BICENTENARIO	TLALTENANGO DE SÁNCHEZ ROMÁN	VARIAS	05/2012	12/2012	52,000.00	13,000.00	13,000.00	13,000.00	13,000.00	-	-	-	-	-	-	-	-	-	0.00%	0.00%	LOTE DE EQUIPO	7	0	120	140	2.5.4	07	
DESARROLLO REGIONAL Y MEDIO AMBIENTE	10, OJOCALIENTE	SEPLADER	PROGRAMA 3 X 1	SF, PAVIMENTACIÓN EN COLONIAS	01, PAVIMENTACIÓN CONCRETO HIDRÁULICO	CONSTRUCCION DE PAVIMENTACIÓN CALLE FELIPE ANGELES.	TRANCOSO	VARIAS	02/2012	12/2012	492,244.00	123,061.00	123,061.00	123,061.00	123,061.00	-	-	492,244.00	123,061.00	123,061.00	123,061.00	123,061.00	-	-	100.00%	100.00%	METRO CUADRADO	1112	1112	30	40	2.5.4	07	
DESARROLLO REGIONAL Y MEDIO AMBIENTE	10, OJOCALIENTE	SEPLADER	PROGRAMA 3 X 1	SL, INFRAESTRUCTURA DEPORTIVA	03, CONSTRUCCIÓN	CONSTRUCCIÓN DE CANCHA DE USOS MÚLTIPLES EN ARROYO DE LA CRUZ.	TRANCOSO	VARIAS	02/2012	12/2012	395,640.00	98,910.00	98,910.00	98,910.00	98,910.00	-	-	395,640.00	98,910.00	98,910.00	98,910.00	98,910.00	-	-	100.00%	100.00%	CANCHA	1	1	150	200	2.5.4	07	
DESARROLLO REGIONAL Y MEDIO AMBIENTE	10, OJOCALIENTE	SEPLADER	PROGRAMA 3 X 1	SE, URBANIZACIÓN	03 OA, CONSTRUCCIÓN DE GUARNICIONES Y BANQUETAS	AMPLIACIÓN DE GUARNICIONES Y BANQUETAS DE CONCRETO EN CALLE PEÑITAS.	TRANCOSO	VARIAS	05/2012	12/2012	329,644.00	82,411.00	82,411.00	82,411.00	82,411.00	-	-	329,644.00	82,411.00	82,411.00	82,411.00	82,411.00	-	-	100.00%	100.00%	METRO	784	784	55	60	2.5.4	07	
DESARROLLO REGIONAL Y MEDIO AMBIENTE	10, OJOCALIENTE	SEPLADER	PROGRAMA 3 X 1	SE, URBANIZACIÓN	03 OA, CONSTRUCCIÓN DE GUARNICIONES Y BANQUETAS	AMPLIACIÓN DE GUARNICIONES Y BANQUETAS CALLE FELIPE ÁNGELES.	TRANCOSO	VARIAS	02/2012	12/2012	150,608.00	37,652.00	37,652.00	37,652.00	37,652.00	-	-	150,608.00	37,652.00	37,652.00	37,652.00	37,652.00	-	-	100.00%	100.00%	METRO	418	418	30	40	2.5.4	07	
DESARROLLO REGIONAL Y MEDIO AMBIENTE	10, OJOCALIENTE	SEPLADER	PROGRAMA 3 X 1	SF, PAVIMENTACIÓN EN COLONIAS	01, PAVIMENTACIÓN CONCRETO HIDRÁULICO	CONSTRUCCIÓN DE PAVIMENTACIÓN EN CALLE MORELOS.	TRANCOSO	VARIAS	02/2012	12/2012	577,500.00	144,375.00	144,375.00	144,375.00	144,375.00	-	-	577,500.00	144,375.00	144,375.00	144,375.00	144,375.00	-	-	100.00%	100.00%	METRO CUADRADO	1313	1313	40	50	2.5.4	07	
DESARROLLO REGIONAL Y MEDIO AMBIENTE	10, OJOCALIENTE	SEPLADER	PROGRAMA 3 X 1	SD, ALCANTARILLADO	02, AMPLIACIÓN DE SISTEMA	AMPLIACIÓN DE ALCANTARILLADO EN CALLE ALUMINIO.	TRANCOSO	VARIAS	02/2012	12/2012	173,136.00	43,284.00	43,284.00	43,284.00	43,284.00	-	-	173,136.00	43,284.00	43,284.00	43,284.00	43,284.00	-	-	100.00%	100.00%	METRO	375	375	25	30	2.5.4	07	
DESARROLLO REGIONAL Y MEDIO AMBIENTE	10, OJOCALIENTE	SEPLADER	PROGRAMA 3 X 1	SC, AGUA POTABLE	02, AMPLIACIÓN DE SISTEMA	AMPLIACIÓN DE AGUA POTABLE EN CALLE ALUMINIO.	TRANCOSO	VARIAS	02/2012	12/2012	65,292.00	16,323.00	16,323.00	16,323.00	16,323.00	-	-	65,292.00	16,323.00	16,323.00	16,323.00	16,323.00	-	-	100.00%	100.00%	METRO	550	550	30	40	2.5.4	07	
DESARROLLO REGIONAL Y MEDIO AMBIENTE	10, OJOCALIENTE	SEPLADER	PROGRAMA 3 X 1	SE, URBANIZACIÓN	03 OA, CONSTRUCCIÓN DE GUARNICIONES Y BANQUETAS	AMPLIACIÓN DE GUARNICIONES Y BANQUETAS EN CALLE MORELOS.	TRANCOSO	VARIAS	02/2012	12/2012	148,080.00	37,020.00	37,020.00	37,020.00	37,020.00	-	-	148,080.00	37,020.00	37,020.00	37,020.00	37,020.00	-	-	100.00%	100.00%	METRO	377	377	40	50	2.5.4	07	
DESARROLLO REGIONAL Y MEDIO AMBIENTE	10, OJOCALIENTE	SEPLADER	PROGRAMA 3 X 1	SF, PAVIMENTACIÓN EN COLONIAS	01, PAVIMENTACIÓN CONCRETO HIDRÁULICO	CONSTRUCCIÓN DE PAVIMENTACIÓN CON CONCRETO HIDRÁULICO EN CALLE PEÑITAS.	TRANCOSO	VARIAS	05/2012	12/2012	2,419,040.00	604,760.00	604,760.00	604,760.00	604,760.00	-	-	2,419,040.00	604,760.00	604,760.00	604,760.00	604,760.00	-	-	100.00%	100.00%	METRO CUADRADO	3977	3977	55	60	2.5.4	07	
DESARROLLO REGIONAL Y MEDIO AMBIENTE	10, OJOCALIENTE	SEPLADER	PROGRAMA 3 X 1	SS, ASISTENCIA SOCIAL Y SERVICIOS COMUNITARIOS	06, DESARROLLO COMUNITARIO	REHABILITACIÓN DE AUDITORIO MUNICIPAL.	TRANCOSO	VARIAS	04/2012	12/2012	1,336,364.00	334,091.00	334,091.00	334,091.00	334,091.00	-	-	1,336,364.00	334,091.00	334,091.00	334,091.00	334,091.00	-	-	100.00%	100.00%	ACCIÓN	1	1	5000	6000	2.5.4	07	
DESARROLLO REGIONAL Y MEDIO AMBIENTE	10, OJOCALIENTE	SEPLADER	PROGRAMA 3 X 1	SF, PAVIMENTACIÓN EN COLONIAS	01, PAVIMENTACIÓN CONCRETO HIDRÁULICO	CONSTRUCCIÓN DE PAVIMENTACIÓN EN CALLE INSURGENTES	TRANCOSO	VARIAS	02/2012	12/2012	2,419,040.00	604,760.00	604,760.00	604,760.00	604,760.00	-	-	-	-	-	-	-	-	-	0.00%	0.00%	METRO CUADRADO	3977	0	55	70	2.5.4	07	
DESARROLLO REGIONAL Y MEDIO AMBIENTE	10, OJOCALIENTE	SEPLADER	PROGRAMA 3 X 1	SE, URBANIZACIÓN	01, REHABILITACIÓN DE SISTEMA	AMPLIACIÓN DE GUARNICIONES Y BANQUETAS EN CALLE INSURGENTES	TRANCOSO	VARIAS	02/2012	12/2012	329,644.00	82,411.00	82,411.00	82,411.00	82,411.00	-	-	-	-	-	-	-	-	-	0.00%	0.00%	METRO LINEAL	784	0	55	60	2.5.4	07	
DESARROLLO REGIONAL Y MEDIO AMBIENTE	05, TLALTENANGO	SEPLADER	PROGRAMA 3 X 1	SE, URBANIZACIÓN	02, EMPEDRADO Y ADOQUINADO DE CALLES	ADOQUINADO DE CALLE 5 DE FEBRERO ENTRE 20 DE NOVIEMBRE Y CARRETERA FEDERAL.	TRINIDAD GARCÍA DE LA CADENA	VARIAS	05/2012	07/2012	434,576.00	108,644.00	108,644.00	108,644.00	108,644.00	-	-	434,576.00	108,644.00	108,644.00	108,644.00	108,644.00	-	-	100.00%	100.00%	METRO CUADRADO	1508	1508	293	266	2.5.4	07	
DESARROLLO REGIONAL Y MEDIO AMBIENTE	05, TLALTENANGO	SEPLADER	PROGRAMA 3 X 1	SS, ASISTENCIA SOCIAL Y SERVICIOS COMUNITARIOS	03, ASISTENCIA SOCIAL A LA JUVENTUD	APORTACIÓN DE BECAS PARA ESTUDIANTES DESTACADOS DE ESCASOS RECURSOS.	TRINIDAD GARCÍA DE LA CADENA	VARIAS	05/2012	12/2012	318,000.00	159,000.00	-	79,500.00	79,500.00	-	-	318,000.00	159,000.00	-	79,500.00	79,500.00	-	-	100.00%	100.00%	BECA	27	27	11	16	2.5.4	07	
DESARROLLO REGIONAL Y MEDIO AMBIENTE	05, TLALTENANGO	SEPLADER	PROGRAMA 3 X 1	U8, CAMINOS RURALES	03 OB, CONSTRUCCIÓN DE PUENTES	CONSTRUCCIÓN DE PUENTE VEHICULAR EN CALLE 5 DE FEBRERO ENTRE RAMÓN LÓPEZ VELARDE Y VICENTE GUERRERO.	TRINIDAD GARCÍA DE LA CADENA	VARIAS	06/2012	09/2012	196,912.00	49,228.00	49,228.00	49,228.00	49,228.00	-	-	196,912.00	49,228.00	49,228.00	49,228.00	49,228.00	-	-	100.00%	100.00%	METRO	6	6	199	208	2.5.4	07	
DESARROLLO REGIONAL Y MEDIO AMBIENTE	05, TLALTENANGO	SEPLADER	PROGRAMA 3 X 1	U8, CAMINOS RURALES	03 OB, CONSTRUCCIÓN DE PUENTES	CONSTRUCCIÓN DE PUENTE VEHICULAR EN CALLE GALEANA ENTRE 5 DE MAYO Y MORELOS.	TRINIDAD GARCÍA DE LA CADENA	VARIAS	05/2012	07/2012	516,544.00	129,136.00	129,136.00	129,136.00	129,136.00	-	-	516,544.00	129,136.00	129,136.00	129,136.00	129,136.00	-	-	100.00%	100.00%	METRO CUADRADO	63	63	213	245	2.5.4	07	
DESARROLLO REGIONAL Y MEDIO AMBIENTE	01, FRESNILLO	SEPLADER	PROGRAMA 3 X 1	SC, AGUA POTABLE	01, REHABILITACIÓN DE SISTEMA	REHABILITACION DE RED DE AGUA POTABLE EN LA CALLE FRANCISCO I. MADERO.	VALPARAÍSO	VARIAS	04/2012	12/2012	262,760.00	65,690.00	65,690.00	65,690.00	65,690.00	-	-	262,760.00	65,690.00	65,690.00	65,690.00	65,690.00	-	-	100.00%	100.00%	METRO	218	218	517	659	2.5.4	07	
DESARROLLO REGIONAL Y MEDIO AMBIENTE	01, FRESNILLO	SEPLADER	PROGRAMA 3 X 1	SC, AGUA POTABLE	01, REHABILITACIÓN DE SISTEMA	REHABILITACION DE RED DE AGUA POTABLE EN CALLE MORELOS Y HEROICO COLEGIO MILITAR.	VALPARAÍSO	VARIAS	05/2012	07/2012	205,132.00	51,283.00	51,283.00	51,283.00	51,283.00	-	-	205,132.00	51,283.00	51,283.00	51,283.00	51,283.00	-	-	100.00%	100.00%	METRO	197	197	5017	6159	2.5.4	07	
DESARROLLO REGIONAL Y MEDIO AMBIENTE	01, FRESNILLO	SEPLADER	PROGRAMA 3 X 1	SS, ASISTENCIA SOCIAL Y SERVICIOS COMUNITARIOS	06, DESARROLLO COMUNITARIO	CONSTRUCCIÓN DE PLAZA COMERCIAL 3RA ETAPA.	VALPARAÍSO	VARIAS	03/2012	12/2012	3,600,000.00	-	-	1,800,000.00	900,000.00	900,000.00	-	3,600,000.00	-	-	1,800,000.00	900,000.00	900,000.00	-	100.00%	100.00%	ACCIÓN	1	1	5017	6159	2.5.4	07	

GOBIERNO DEL ESTADO DE ZACATECAS
UNIDAD DE PLANEACIÓN
CIERRE DE EJERCICIO 2012
POR EJE

CE-2012

SECTOR	REGIÓN	DEPENDENCIA	FONDO O MODALIDAD DE INVERSIÓN	PROGRAMA	SUBPROGRAMA	DESCRIPCIÓN DE LA OBRA O ACCIÓN	MUNICIPIO	LOCALIDAD	FECHA DE:		ESTRUCTURA FIANCIERA APROBADA							ESTRUCTURA FIANCIERA EJERCIDA							AVANCE %		METAS TOTALES			BENEFICIARIOS		PED		OBSERVACIONES
									INICIO	TERMINO	TOTAL	FEDERAL	ESTATAL	MUNICIPAL	PARTICIPANTES	CRÉDITO	OTROS	TOTAL	FEDERAL	ESTATAL	MUNICIPAL	PARTICIPANTES	CRÉDITO	OTROS	FINANCIERO	FISICO	UNIDAD DE MEDIDA	PROGRAMADAS	ALCANZADAS	HOMBRES	MUJERES	EJE, LÍNEA ESTRATÉGICA, ESTRATEGIA	NUMERO DEL PROYECTO	
DESARROLLO REGIONAL Y MEDIO AMBIENTE	01, FRESNILLO	SEPLADER	PROGRAMA 3 X 1	SD, ALCANTARILLADO	01, REHABILITACIÓN DE SISTEMA	REHABILITACIÓN DE RED DE DRENAJE EN CALLE FRANCISCO I. MADERO.	VALPARAÍSO	VARIAS	04/2012	12/2012	286,220.00	71,305.00	71,305.00	71,305.00	71,305.00	-	-	286,220.00	71,305.00	71,305.00	71,305.00	71,305.00	-	-	100.00%	100.00%	METRO	234	234	517	659	2.5.4	07	
DESARROLLO REGIONAL Y MEDIO AMBIENTE	01, FRESNILLO	SEPLADER	PROGRAMA 3 X 1	SD, ALCANTARILLADO	01, REHABILITACIÓN DE SISTEMA	REHABILITACIÓN DE RED DE DRENAJE EN CALLE MORELOS Y HEROICO COLEGIO MILITAR.	VALPARAÍSO	VARIAS	05/2012	07/2012	221,180.00	55,295.00	55,295.00	55,295.00	55,295.00	-	-	221,180.00	55,295.00	55,295.00	55,295.00	55,295.00	-	-	100.00%	100.00%	METRO	209	209	557	699	2.5.4	07	
DESARROLLO REGIONAL Y MEDIO AMBIENTE	01, FRESNILLO	SEPLADER	PROGRAMA 3 X 1	SE, URBANIZACIÓN	01, REHABILITACIÓN DE SISTEMA	CONSTRUCCIÓN DE BANQUETA , GUARNICIÓN, PAVIMENTO Y JARDINERA EN CALLE FRANCISCO I. MADERO.	VALPARAÍSO	VARIAS	04/2012	12/2012	1,198,812.00	599,406.00	-	299,703.00	299,703.00	-	-	1,198,812.00	599,406.00	-	299,703.00	299,703.00	-	-	100.00%	100.00%	METRO CUADRADO	2093	2093	557	699	2.5.4	07	
DESARROLLO REGIONAL Y MEDIO AMBIENTE	01, FRESNILLO	SEPLADER	PROGRAMA 3 X 1	SH, VIVIENDA DIGNA	02 OA, AMPLIACIÓN DE VIVIENDA URBANA	CONSTRUCCIÓN DE ALUMBRADO EN CALLE FRANCISCO I. MADERO.	VALPARAÍSO	VARIAS	04/2012	12/2012	655,408.00	163,852.00	163,852.00	163,852.00	163,852.00	-	-	655,408.00	163,852.00	163,852.00	163,852.00	163,852.00	-	-	100.00%	100.00%	POSTE	13	13	517	659	2.5.4	07	
DESARROLLO REGIONAL Y MEDIO AMBIENTE	01, FRESNILLO	SEPLADER	PROGRAMA 3 X 1	SS, ASISTENCIA SOCIAL Y SERVICIOS COMUNITARIOS	06, DESARROLLO COMUNITARIO	CONSTRUCCIÓN DE CENTRO COMUNITARIO SAGRADO CORAZÓN 3RA ETAPA.	VALPARAÍSO	VARIAS	04/2012	06/2012	332,000.00	-	166,000.00	83,000.00	83,000.00	-	-	332,000.00	-	166,000.00	83,000.00	83,000.00	-	-	100.00%	100.00%	ACCIÓN	1	1	241	177	2.5.4	07	
DESARROLLO REGIONAL Y MEDIO AMBIENTE	01, FRESNILLO	SEPLADER	PROGRAMA 3 X 1	SE, URBANIZACIÓN	01, REHABILITACIÓN DE SISTEMA	CONSTRUCCIÓN DE BANQUETAS GUARNICIONES, PAVIMENTO Y PLAZOLETA EN CALLE MORELOS Y HEROICO COLEGIO MILITAR.	VALPARAÍSO	VARIAS	05/2012	12/2012	1,014,324.00	507,162.00	-	253,581.00	253,581.00	-	-	1,014,324.00	507,162.00	-	253,581.00	253,581.00	-	-	100.00%	100.00%	METRO CUADRADO	1610	1610	557	699	2.5.4	07	
DESARROLLO REGIONAL Y MEDIO AMBIENTE	01, FRESNILLO	SEPLADER	PROGRAMA 3 X 1	SE, URBANIZACIÓN	04, CONSTRUCCIÓN DE PLAZAS CHICAS Y JARDINES	REMODELACIÓN DE PLAZA DE LA REPÚBLICA.	VALPARAÍSO	VARIAS	05/2012	09/2012	2,723,644.00	680,911.00	680,911.00	680,911.00	680,911.00	-	-	2,723,644.00	680,911.00	680,911.00	680,911.00	680,911.00	-	-	100.00%	100.00%	PLAZA	1	1	5517	6159	2.5.4	07	
DESARROLLO REGIONAL Y MEDIO AMBIENTE	01, FRESNILLO	SEPLADER	PROGRAMA 3 X 1	SG, ELECTRIFICACIÓN	01 OA, URBANA/COLONIAS POBRES) CONSTRUCCIÓN	CONSTRUCCIÓN DE ALUMBRADO EN CALLE MORELOS Y HEROICO COLEGIO MILITAR.	VALPARAÍSO	VARIAS	05/2012	07/2012	147,844.00	36,961.00	36,961.00	36,961.00	36,961.00	-	-	147,844.00	36,961.00	36,961.00	36,961.00	36,961.00	-	-	100.00%	100.00%	POSTE	8	8	557	699	2.5.4	07	
DESARROLLO REGIONAL Y MEDIO AMBIENTE	01, FRESNILLO	SEPLADER	PROGRAMA 3 X 1	SS, ASISTENCIA SOCIAL Y SERVICIOS COMUNITARIOS	06, DESARROLLO COMUNITARIO	ADQUISICIÓN DE MOBILIARIO PARA SALÓN DE USOS MÚLTIPLES	VALPARAÍSO	VARIAS	05/2012	06/2012	163,000.00	81,500.00	-	40,750.00	40,750.00	-	-	163,000.00	81,500.00	-	40,750.00	40,750.00	-	-	100.00%	100.00%	ACCIÓN	1	1	200	160	2.5.4	07	
DESARROLLO REGIONAL Y MEDIO AMBIENTE	01, FRESNILLO	SEPLADER	PROGRAMA 3 X 1	SI, INFRAESTRUCTURA DEPORTIVA	03, CONSTRUCCIÓN	CONSTRUCCIÓN DE DOUG OUT MALLA Y BLACK STOP EN CAMPO DE BEISBOL	VALPARAÍSO	VARIAS	05/2012	07/2012	223,440.00	55,860.00	55,860.00	55,860.00	55,860.00	-	-	223,440.00	55,860.00	55,860.00	55,860.00	55,860.00	-	-	100.00%	100.00%	OBRA	1	1	210	180	2.5.4	07	
DESARROLLO REGIONAL Y MEDIO AMBIENTE	01, FRESNILLO	SEPLADER	PROGRAMA 3 X 1	TF, FOMENTO A LA PRODUCCIÓN Y PRODUCTIVIDAD	09, FOMENTO A LAS EMPRESAS FAMILIARES Y COMUNITARIAS	ELABORACIÓN Y COMERCIALIZACIÓN DE DULCES Y CONSERVAS TÍPICOS Y REGIONALES.	VALPARAÍSO	VARIAS	05/2012	07/2012	699,999.00	233,333.00	233,333.00	-	233,333.00	-	-	699,999.00	233,333.00	233,333.00	-	233,333.00	-	-	100.00%	100.00%	PROYECTO	1	1	2	1	2.5.4	07	
DESARROLLO REGIONAL Y MEDIO AMBIENTE	01, FRESNILLO	SEPLADER	PROGRAMA 3 X 1	SF, PAVIMENTACIÓN EN COLONIAS	01, PAVIMENTACIÓN CONCRETO HIDRÁULICO	CONSTRUCCIÓN DE PAVIMENTO HIDRÁULICO EN CALLE FRENTE A LA ESCUELA PRIMARIA.	VALPARAÍSO	VARIAS	05/2012	12/2012	369,448.00	92,362.00	92,362.00	92,362.00	92,362.00	-	-	369,448.00	92,362.00	92,362.00	92,362.00	92,362.00	-	-	100.00%	100.00%	METRO CUADRADO	1130	1130	43	60	2.5.4	07	
DESARROLLO REGIONAL Y MEDIO AMBIENTE	01, FRESNILLO	SEPLADER	PROGRAMA 3 X 1	SS, ASISTENCIA SOCIAL Y SERVICIOS COMUNITARIOS	06, DESARROLLO COMUNITARIO	CONSTRUCCIÓN DE SALÓN DE USOS MÚLTIPLES (SEGUNDA ETAPA)	VALPARAÍSO	VARIAS	02/2012	12/2012	794,780.00	198,695.00	198,695.00	198,695.00	198,695.00	-	-	794,780.00	198,695.00	198,695.00	198,695.00	198,695.00	-	-	100.00%	100.00%	OBRA	1	1	500	300	2.5.4	07	
DESARROLLO REGIONAL Y MEDIO AMBIENTE	08, ZACATECAS	SEPLADER	PROGRAMA 3 X 1	SS, ASISTENCIA SOCIAL Y SERVICIOS COMUNITARIOS	06, DESARROLLO COMUNITARIO	CONSTRUCCION DE ULTIMA ETAPA DEL TEMPLO DE SANTA RITA.	VETAGRANDE	VARIAS	08/2012	11/2012	310,100.00	-	155,100.00	77,500.00	77,500.00	-	-	310,100.00	-	155,100.00	77,500.00	77,500.00	-	-	100.00%	100.00%	ACCIÓN	1	1	628	692	2.5.4	07	
DESARROLLO REGIONAL Y MEDIO AMBIENTE	08, ZACATECAS	SEPLADER	PROGRAMA 3 X 1	SC, AGUA POTABLE	01, REHABILITACIÓN DE SISTEMA	REHABILITACIÓN DE RED DE AGUA POTABLE EN CALLE DE ABAJO EN LA CABECERA MUNICIPAL, VETAGRANDE ZAC.	VETAGRANDE	VARIAS	07/2012	12/2012	121,400.00	30,350.00	30,350.00	30,350.00	30,350.00	-	-	121,400.00	30,350.00	30,350.00	30,350.00	30,350.00	-	-	100.00%	100.00%	METRO	199	199	819	858	2.5.4	07	
DESARROLLO REGIONAL Y MEDIO AMBIENTE	08, ZACATECAS	SEPLADER	PROGRAMA 3 X 1	SD, ALCANTARILLADO	01, REHABILITACIÓN DE SISTEMA	REHABILITACION DE RED DE DRENAJE EN CALLE DE ABAJO EN LA CABECERA MUNICIPAL DE VETAGRANDE ZAC.	VETAGRANDE	VARIAS	07/2012	12/2012	235,800.00	58,950.00	58,950.00	58,950.00	58,950.00	-	-	235,800.00	58,950.00	58,950.00	58,950.00	58,950.00	-	-	100.00%	100.00%	METRO	204	204	819	858	2.5.4	07	
DESARROLLO REGIONAL Y MEDIO AMBIENTE	08, ZACATECAS	SEPLADER	PROGRAMA 3 X 1	SE, URBANIZACIÓN	01, REHABILITACIÓN DE SISTEMA	PAVIMENTACIÓN CON ADOQUÍN Y CONCRETO ESTAMPADO EN LA CALLE DE ABAJO 4TA ETAPA.	VETAGRANDE	VARIAS	07/2012	12/2012	1,142,800.00	285,700.00	285,700.00	285,700.00	285,700.00	-	-	1,142,800.00	285,700.00	285,700.00	285,700.00	285,700.00	-	-	100.00%	100.00%	METRO CUADRADO	1299	1299	819	858	2.5.4	07	
DESARROLLO REGIONAL Y MEDIO AMBIENTE	08, ZACATECAS	SEPLADER	PROGRAMA 3 X 1	SE, URBANIZACIÓN	01, REHABILITACIÓN DE SISTEMA	CONSTRUCCIÓN DE PLAZA PRINCIPAL.	VETAGRANDE	VARIAS	09/2012	12/2012	1,462,400.00	365,600.00	365,600.00	365,600.00	365,600.00	-	-	1,462,400.00	365,600.00	365,600.00	365,600.00	365,600.00	-	-	100.00%	100.00%	METRO CUADRADO	1519	1519	628	692	2.5.4	07	
DESARROLLO REGIONAL Y MEDIO AMBIENTE	01, FRESNILLO	SEPLADER	PROGRAMA 3 X 1	SI, INFRAESTRUCTURA EDUCATIVA	04, EQUIPAMIENTO	ADQUISICIÓN DE 10 COMPUTADORAS PARA LA ESCUELA TELESECUNDARIA DE LA COMUNIDAD DE SAN ANTONIO DE LA ROSA VILLA DE COS, ZAC.	VILLA DE COS	VARIAS	05/2012	12/2012	85,440.00	42,720.00	-	21,360.00	21,360.00	-	-	85,440.00	42,720.00	-	21,360.00	21,360.00	-	-	100.00%	100.00%	LOTE DE EQUIPO	10	10	60	60	2.5.4	07	
DESARROLLO REGIONAL Y MEDIO AMBIENTE	01, FRESNILLO	SEPLADER	PROGRAMA 3 X 1	SI, INFRAESTRUCTURA EDUCATIVA	04, EQUIPAMIENTO	ADQUISICIÓN DE 5 COMPUTADORAS PARA ESCUELA PRIMARIA DE LA COMUNIDAD DE NUEVA PASTORÍA VILLA DE COS, ZAC.	VILLA DE COS	VARIAS	05/2012	12/2012	43,420.00	21,710.00	-	10,855.00	10,855.00	-	-	43,420.00	21,710.00	-	10,855.00	10,855.00	-	-	100.00%	100.00%	LOTE DE EQUIPO	5	5	60	60	2.5.4	07	
DESARROLLO REGIONAL Y MEDIO AMBIENTE	01, FRESNILLO	SEPLADER	PROGRAMA 3 X 1	SI, INFRAESTRUCTURA EDUCATIVA	04, EQUIPAMIENTO	ADQUISICIÓN DE 10 COMPUTADORAS PARA ESCUELA TELESECUNDARIA DE LA COMUNIDAD DE NUEVA PASTORÍA VILLA DE COS, ZAC.	VILLA DE COS	VARIAS	05/2012	12/2012	85,440.00	42,720.00	-	21,360.00	21,360.00	-	-	85,440.00	42,720.00	-	21,360.00	21,360.00	-	-	100.00%	100.00%	LOTE DE EQUIPO	10	10	60	60	2.5.4	07	
DESARROLLO REGIONAL Y MEDIO AMBIENTE	01, FRESNILLO	SEPLADER	PROGRAMA 3 X 1	SS, ASISTENCIA SOCIAL Y SERVICIOS COMUNITARIOS	05, ASISTENCIA SOCIAL A LA JUVENTUD	APOYO CON BECAS PARA ESTUDIANTES DESTACADOS DE ESCASOS RECURSOS ECONÓMICOS.	VILLA DE COS	VARIAS	05/2012	12/2012	600,000.00	300,000.00	-	150,000.00	150,000.00	-	-	600,000.00	300,000.00	-	150,000.00	150,000.00	-	-	100.00%	100.00%	BECA	57	57	38	19	2.5.4	07	
DESARROLLO REGIONAL Y MEDIO AMBIENTE	01, FRESNILLO	SEPLADER	PROGRAMA 3 X 1	SI, INFRAESTRUCTURA EDUCATIVA	04, EQUIPAMIENTO	ADQUISICIÓN DE 5 COMPUTADORAS PARA JARDIN DE NIÑOS ROSARIO CASTELLANOS DE LA CABECERA MUNICIPAL DE VILLA DE COS.	VILLA DE COS	VARIAS	06/2012	12/2012	42,160.00	21,080.00	-	10,540.00	10,540.00	-	-	42,160.00	21,080.00	-	10,540.00	10,540.00	-	-	100.00%	100.00%	LOTE DE EQUIPO	5	5	150	150	2.5.4	07	
DESARROLLO REGIONAL Y MEDIO AMBIENTE	01, FRESNILLO	SEPLADER	PROGRAMA 3 X 1	SI, INFRAESTRUCTURA EDUCATIVA	04, EQUIPAMIENTO	ADQUISICIÓN DE 10 COMPUTADORAS EN ESCUELA PRIMARIA FRANCISCO GARCÍA SALINAS DE LA CABECERA MUNICIPAL DE VILLA DE COS.	VILLA DE COS	VARIAS	06/2012	12/2012	84,320.00	42,160.00	-	21,080.00	21,080.00	-	-	84,320.00	42,160.00	-	21,080.00	21,080.00	-	-	100.00%	100.00%	LOTE DE EQUIPO	10	10	150	150	2.5.4	07	
DESARROLLO REGIONAL Y MEDIO AMBIENTE	01, FRESNILLO	SEPLADER	PROGRAMA 3 X 1	SI, INFRAESTRUCTURA EDUCATIVA	04, EQUIPAMIENTO	ADQUISICIÓN DE 10 COMPUTADORAS EN ESCUELA PRIMARIA DR. JOSÉ MARÍA COS DE LA CABECERA MUNICIPAL DE VILLA DE COS. ZAC	VILLA DE COS	VARIAS	06/2012	12/2012	84,320.00	42,160.00	-	21,080.00	21,080.00	-	-	84,320.00	42,160.00	-	21,080.00	21,080.00	-	-	100.00%	100.00%	LOTE DE EQUIPO	10	10	150	150	2.5.4	07	
DESARROLLO REGIONAL Y MEDIO AMBIENTE	01, FRESNILLO	SEPLADER	PROGRAMA 3 X 1	SI, INFRAESTRUCTURA EDUCATIVA	04, EQUIPAMIENTO	ADQUISICIÓN DE 10 COMPUTADORAS EN ESCUELA SECUNDARIA TÉCNICA NO. 16 DE LA CABECERA MUNICIPAL DE VILLA DE COS ZAC.	VILLA DE COS	VARIAS	06/2012	12/2012	84,320.00	42,160.00	-	21,080.00	21,080.00	-	-	84,320.00	42,160.00	-	21,080.00	21,080.00	-	-	100.00%	100.00%	LOTE DE EQUIPO	10	10	150	150	2.5.4	07	
DESARROLLO REGIONAL Y MEDIO AMBIENTE	01, FRESNILLO	SEPLADER	PROGRAMA 3 X 1	SI, INFRAESTRUCTURA EDUCATIVA	04, EQUIPAMIENTO	ADQUISICIÓN DE 10 COMPUTADORAS EN COLEGIO DE BACHILLERES DE LA CABECERA MUNICIPAL DE VILLA DE COS ZAC.	VILLA DE COS	VARIAS	06/2012	12/2012	84,320.00	42,160.00	-	21,080.00	21,080.00	-	-	84,320.00	42,160.00	-	21,080.00	21,080.00	-	-	100.00%	100.00%	LOTE DE EQUIPO	10	10	150	150	2.5.4	07	
DESARROLLO REGIONAL Y MEDIO AMBIENTE	01, FRESNILLO	SEPLADER	PROGRAMA 3 X 1	SI, INFRAESTRUCTURA EDUCATIVA	04, EQUIPAMIENTO	ADQUISICIÓN DE 5 COMPUTADORAS PARA ESCUELA DE EDUCACIÓN ESPECIAL DE LA CABECERA MUNICIPAL DE VILLA DE COS, ZAC.	VILLA DE COS	VARIAS	06/2012	12/2012	42,160.00	21,080.00	-	10,540.00	10,540.00	-	-	42,160.00	21,080.00	-	10,540.00	10,540.00	-	-	100.00%	100.00%	LOTE DE EQUIPO	5	5	100	100	2.5.4	07	
DESARROLLO REGIONAL Y MEDIO AMBIENTE	01, FRESNILLO	SEPLADER	PROGRAMA 3 X 1	SI, INFRAESTRUCTURA EDUCATIVA	04, EQUIPAMIENTO	ADQUISICIÓN DE 5 COMPUTADORAS PARA ESCUELA PRIMARIA DE LA COMUNIDAD DE CERVANTES VILLA DE COS ZAC.	VILLA DE COS	VARIAS	05/2012	12/2012	43,420.00	21,710.00	-	10,855.00	10,855.00	-	-	43,420.00	21,710.00	-	10,855.00	10,855.00	-	-	100.00%	100.00%	LOTE DE EQUIPO	5	5	60	60	2.5.4	07	
DESARROLLO REGIONAL Y MEDIO AMBIENTE	01, FRESNILLO	SEPLADER	PROGRAMA 3 X 1	SI, INFRAESTRUCTURA EDUCATIVA	04, EQUIPAMIENTO	ADQUISICIÓN DE 10 COMPUTADORAS PARA ESCUELA TELESECUNDARIA DE CERVANTES VILLA DE COS, ZAC	VILLA DE COS	VARIAS	05/2012	12/2012	85,440.00	42,720.00	-	21,360.00	21,360.00	-	-	85,440.00	42,720.00	-	21,360.00	21,360.00	-	-	100.00%	100.00%	LOTE DE EQUIPO	10	10	60	60	2.5.4	07	
DESARROLLO REGIONAL Y MEDIO AMBIENTE	01, FRESNILLO	SEPLADER	PROGRAMA 3 X 1	SI, INFRAESTRUCTURA EDUCATIVA	04, EQUIPAMIENTO	ADQUISICIÓN DE 10 COMPUTADORAS PARA ESCUELA TELESECUNDARIA DE MEZQUITILLO.	VILLA DE COS	VARIAS	05/2012	12/2012	85,440.00	42,720.00	-	21,360.00	21,360.00	-	-	85,440.00	42,720.00	-	21,360.00	21,360.00	-	-	100.00%	100.00%	LOTE DE EQUIPO	10	10	60	60	2.5.4	07	

GOBIERNO DEL ESTADO DE ZACATECAS
UNIDAD DE PLANEACIÓN
CIERRE DE EJERCICIO 2012
POR EJE

CE-2012

SECTOR	REGIÓN	DEPENDENCIA	FONDO O MODALIDAD DE INVERSIÓN	PROGRAMA	SUBPROGRAMA	DESCRIPCIÓN DE LA OBRA O ACCIÓN	MUNICIPIO	LOCALIDAD	FECHA DE:		ESTRUCTURA FIANCIERA APROBADA							ESTRUCTURA FIANCIERA EJERCIDA							AVANCE %		METAS TOTALES			BENEFICIARIOS		PED		OBSERVACIONES
									INICIO	TERMINO	TOTAL	FEDERAL	ESTATAL	MUNICIPAL	PARTICIPANTES	CRÉDITO	OTROS	TOTAL	FEDERAL	ESTATAL	MUNICIPAL	PARTICIPANTES	CRÉDITO	OTROS	FINAN-CIERO	FÍSICO	UNIDAD DE MEDIDA	PROGRA-MADAS	ALCANZ-ADAS	HOMBRES	MUJERES	EJE, LÍNEA ESTRATÉGICA, ESTRATEGIA	NUMERO DEL PROYECTO	
DESARROLLO REGIONAL Y MEDIO AMBIENTE	01, FRESNILLO	SEPLADER	PROGRAMA 3 X 1	SJ, INFRAESTRUCTURA EDUCATIVA	04, EQUIPAMIENTO	ADQUISICIÓN DE 10 COMPUTADORAS EN ESCUELA TELESECUNDARIA DE ESTACIÓN LA COLORADA, VILLA DE COS, ZAC.	VILLA DE COS	VARIAS	06/2012	12/2012	85,440.00	42,720.00	-	21,360.00	21,360.00		-	85,440.00	42,720.00	-	21,360.00	21,360.00		-	100.00%	100.00%	LOTE DE EQUIPO	10	10	150	150	2.5.4	07	
DESARROLLO REGIONAL Y MEDIO AMBIENTE	01, FRESNILLO	SEPLADER	PROGRAMA 3 X 1	SJ, INFRAESTRUCTURA EDUCATIVA	04, EQUIPAMIENTO	ADQUISICIÓN DE 10 COMPUTADORAS EN ESCUELA PREPARATORIA DE ESTACIÓN LA COLORADA, VILLA DE COS, ZAC.	VILLA DE COS	VARIAS	06/2012	12/2012	85,440.00	42,720.00	-	21,360.00	21,360.00		-	85,440.00	42,720.00	-	21,360.00	21,360.00		-	100.00%	100.00%	LOTE DE EQUIPO	10	10	150	150	2.5.4	07	
DESARROLLO REGIONAL Y MEDIO AMBIENTE	01, FRESNILLO	SEPLADER	PROGRAMA 3 X 1	SJ, INFRAESTRUCTURA EDUCATIVA	04, EQUIPAMIENTO	ADQUISICIÓN DE 10 COMPUTADORAS PARA ESCUELA TELESECUNDARIA DE TIERRA Y LIBERTAD.	VILLA DE COS	VARIAS	05/2012	12/2012	85,440.00	42,720.00	-	21,360.00	21,360.00		-	85,440.00	42,720.00	-	21,360.00	21,360.00		-	100.00%	100.00%	LOTE DE EQUIPO	10	10	60	60	2.5.4	07	
DESARROLLO REGIONAL Y MEDIO AMBIENTE	01, FRESNILLO	SEPLADER	PROGRAMA 3 X 1	SJ, INFRAESTRUCTURA EDUCATIVA	04, EQUIPAMIENTO	ADQUISICIÓN DE 10 COMPUTADORAS PARA ESCUELA SECUNDARIA NO. 43 DE EL RUCIO.	VILLA DE COS	VARIAS	05/2012	12/2012	85,440.00	42,720.00	-	21,360.00	21,360.00		-	85,440.00	42,720.00	-	21,360.00	21,360.00		-	100.00%	100.00%	LOTE DE EQUIPO	10	10	60	60	2.5.4	07	
DESARROLLO REGIONAL Y MEDIO AMBIENTE	01, FRESNILLO	SEPLADER	PROGRAMA 3 X 1	SJ, INFRAESTRUCTURA EDUCATIVA	04, EQUIPAMIENTO	ADQUISICIÓN DE 10 COMPUTADORAS PARA ESCUELA TELESECUNDARIA DE CHAPARROSA	VILLA DE COS	VARIAS	05/2012	12/2012	85,440.00	42,720.00	-	21,360.00	21,360.00		-	85,440.00	42,720.00	-	21,360.00	21,360.00		-	100.00%	100.00%	LOTE DE EQUIPO	10	10	60	60	2.5.4	07	
DESARROLLO REGIONAL Y MEDIO AMBIENTE	01, FRESNILLO	SEPLADER	PROGRAMA 3 X 1	SJ, INFRAESTRUCTURA EDUCATIVA	04, EQUIPAMIENTO	ADQUISICIÓN DE 10 COMPUTADORAS EN ESCUELA PRIMARIA DE POZO HONDO VILLA DE COS, ZAC.	VILLA DE COS	VARIAS	06/2012	12/2012	85,440.00	42,720.00	-	21,360.00	21,360.00		-	85,440.00	42,720.00	-	21,360.00	21,360.00		-	100.00%	100.00%	LOTE DE EQUIPO	10	10	150	150	2.5.4	07	
DESARROLLO REGIONAL Y MEDIO AMBIENTE	01, FRESNILLO	SEPLADER	PROGRAMA 3 X 1	SJ, INFRAESTRUCTURA EDUCATIVA	04, EQUIPAMIENTO	ADQUISICIÓN DE 10 COMPUTADORAS EN ESCUELA PRIMARIA GABINO BARREDA DE GONZÁLEZ ORTEGA,(BAÑÓN), VILA DE COS ZAC.	VILLA DE COS	VARIAS	06/2012	12/2012	84,508.00	42,254.00	-	21,127.00	21,127.00		-	84,508.00	42,254.00	-	21,127.00	21,127.00		-	100.00%	100.00%	LOTE DE EQUIPO	10	10	150	150	2.5.4	07	
DESARROLLO REGIONAL Y MEDIO AMBIENTE	01, FRESNILLO	SEPLADER	PROGRAMA 3 X 1	SJ, INFRAESTRUCTURA EDUCATIVA	04, EQUIPAMIENTO	ADQUISICIÓN DE 10 COMPUTADORAS EN ESCUELA PRIMARIA JOSÉ VASCONCELOS DE GONZÁLEZ ORTEGA (BAÑÓN), VILLA DE COS ZAC.	VILLA DE COS	VARIAS	06/2012	12/2012	84,503.00	42,250.00	-	21,127.00	21,126.00		-	84,503.00	42,250.00	-	21,127.00	21,126.00		-	100.00%	100.00%	LOTE DE EQUIPO	10	10	150	150	2.5.4	07	
DESARROLLO REGIONAL Y MEDIO AMBIENTE	01, FRESNILLO	SEPLADER	PROGRAMA 3 X 1	SJ, INFRAESTRUCTURA EDUCATIVA	04, EQUIPAMIENTO	ADQUISICIÓN DE 10 COMPUTADORAS PARA ESCUELA PRIMARIA JOSEFA ORTIZ DE DOMÍNGUEZ DE CHUPADEROS, VILLA DE COS,ZAC.	VILLA DE COS	VARIAS	06/2012	12/2012	84,740.00	42,370.00	-	21,185.00	21,185.00		-	84,740.00	42,370.00	-	21,185.00	21,185.00		-	100.00%	100.00%	LOTE DE EQUIPO	10	10	150	150	2.5.4	07	
DESARROLLO REGIONAL Y MEDIO AMBIENTE	01, FRESNILLO	SEPLADER	PROGRAMA 3 X 1	SJ, INFRAESTRUCTURA EDUCATIVA	04, EQUIPAMIENTO	ADQUISICIÓN DE 10 COMPUTADORAS EN ESCUELA TELESECUNDARIA MARGARITA MAZA DE JUÁREZ DE CHUPADEROS, VILLA DE COS, ZAC.	VILLA DE COS	VARIAS	06/2012	12/2012	84,740.00	42,370.00	-	21,185.00	21,185.00		-	84,740.00	42,370.00	-	21,185.00	21,185.00		-	100.00%	100.00%	LOTE DE EQUIPO	10	10	150	150	2.5.4	07	
DESARROLLO REGIONAL Y MEDIO AMBIENTE	01, FRESNILLO	SEPLADER	PROGRAMA 3 X 1	SJ, INFRAESTRUCTURA EDUCATIVA	04, EQUIPAMIENTO	ADQUISICIÓN DE 10 COMPUTADORAS EN ESCUELA TELESECUNDARIA DE POZO HONDO, VILLA DE COS, ZAC.	VILLA DE COS	VARIAS	06/2012	12/2012	85,440.00	42,720.00	-	21,360.00	21,360.00		-	85,440.00	42,720.00	-	21,360.00	21,360.00		-	100.00%	100.00%	LOTE DE EQUIPO	10	10	150	150	2.5.4	07	
DESARROLLO REGIONAL Y MEDIO AMBIENTE	01, FRESNILLO	SEPLADER	PROGRAMA 3 X 1	SJ, INFRAESTRUCTURA EDUCATIVA	04, EQUIPAMIENTO	ADQUISICIÓN DE 10 COMPUTADORAS EN ESCUELA SECUNDARIA NO. 99 DE GONZÁLEZ ORTEGA (BAÑÓN) VILLA DE COS ZAC.	VILLA DE COS	VARIAS	06/2012	12/2012	84,506.00	42,253.00	-	21,127.00	21,126.00		-	84,506.00	42,253.00	-	21,127.00	21,126.00		-	100.00%	100.00%	LOTE DE EQUIPO	10	10	150	150	2.5.4	07	
DESARROLLO REGIONAL Y MEDIO AMBIENTE	01, FRESNILLO	SEPLADER	PROGRAMA 3 X 1	SJ, INFRAESTRUCTURA EDUCATIVA	04, EQUIPAMIENTO	ADQUISICIÓN DE 10 COMPUTADORAS PARA ESCUELA TELESECUNDARIA DE COLONIA ALFONSO GARZÓN SANTIBÁÑEZ	VILLA DE COS	VARIAS	05/2012	12/2012	85,440.00	42,720.00	-	21,360.00	21,360.00		-	85,440.00	42,720.00	-	21,360.00	21,360.00		-	100.00%	100.00%	LOTE DE EQUIPO	10	10	60	60	2.5.4	07	
DESARROLLO REGIONAL Y MEDIO AMBIENTE	01, FRESNILLO	SEPLADER	PROGRAMA 3 X 1	SJ, INFRAESTRUCTURA EDUCATIVA	04, EQUIPAMIENTO	ADQUISICIÓN DE 10 COMPUTADORAS PARA ESCUELA TELESECUNDARIA DE LA ABUNDANCIA.	VILLA DE COS	VARIAS	05/2012	12/2012	85,440.00	42,720.00	-	21,360.00	21,360.00		-	85,440.00	42,720.00	-	21,360.00	21,360.00		-	100.00%	100.00%	LOTE DE EQUIPO	10	10	60	60	2.5.4	07	
DESARROLLO REGIONAL Y MEDIO AMBIENTE	01, FRESNILLO	SEPLADER	PROGRAMA 3 X 1	SJ, INFRAESTRUCTURA EDUCATIVA	02, AMPLIACIÓN	CONSTRUCCIÓN DE BARDA PERIMETRAL EN ESCUELA SECUNDARIA TÉCNICA # 16	VILLA DE COS	VARIAS	05/2012	12/2012	1,968,000.00	492,000.00	492,000.00	492,000.00	492,000.00		-	1,968,000.00	492,000.00	492,000.00	492,000.00	492,000.00		-	100.00%	100.00%	ANEXO	1	1	160	180	2.5.4	07	
DESARROLLO REGIONAL Y MEDIO AMBIENTE	01, FRESNILLO	SEPLADER	PROGRAMA 3 X 1	TF, FOMENTO A LA PRODUCCIÓN Y PRODUCTIVIDAD	09, FOMENTO A LAS EMPRESAS FAMILIARES Y COMUNITARIAS	ELABORACIÓN DE EMPAQUE DE CHILE SECO PARA EXPORTACIÓN	VILLA DE COS	VARIAS	09/2012	12/2012	900,000.00	300,000.00	300,000.00	-	300,000.00		-	900,000.00	300,000.00	300,000.00	-	300,000.00		-	100.00%	100.00%	PROYECTO	1	1	2	0	2.5.4	07	
DESARROLLO REGIONAL Y MEDIO AMBIENTE	01, FRESNILLO	SEPLADER	PROGRAMA 3 X 1	TF, FOMENTO A LA PRODUCCIÓN Y PRODUCTIVIDAD	09, FOMENTO A LAS EMPRESAS FAMILIARES Y COMUNITARIAS	ELABORACIÓN DE EMPAQUE DE HOJA DE TAMAL	VILLA DE COS	VARIAS	09/2012	12/2012	900,000.00	300,000.00	300,000.00	-	300,000.00		-	900,000.00	300,000.00	300,000.00	-	300,000.00		-	100.00%	100.00%	PROYECTO	1	1	1	1	2.5.4	07	
DESARROLLO REGIONAL Y MEDIO AMBIENTE	04, PINOS	SEPLADER	PROGRAMA 3 X 1	SE, URBANIZACIÓN	04, CONSTRUCCIÓN DE PLAZAS CÍVICAS Y JARDINES	REMODELACIÓN DE EXPLANADA EN PRESIDENCIA MUNICIPAL.	VILLA GARCÍA	VARIAS	03/2012	12/2012	3,599,520.00	899,880.00	899,880.00	899,880.00	899,880.00		-	3,599,520.00	899,880.00	899,880.00	899,880.00	899,880.00		-	100.00%	100.00%	PLAZA	1	1	2490	2500	2.5.4	07	
DESARROLLO REGIONAL Y MEDIO AMBIENTE	04, PINOS	SEPLADER	PROGRAMA 3 X 1	UC, CARRETERAS ALIMENTADORAS	03.OA, CONSTRUCCIÓN	PAVIMENTACIÓN DE TRAMO CARRETERO DE LA COMUNIDAD DE GRANADAS A BENITO JUÁREZ.	VILLA GARCÍA	VARIAS	10/2012	12/2012	2,203,140.00	550,785.00	550,785.00	550,785.00	550,785.00		-	2,203,140.00	550,785.00	550,785.00	550,785.00	550,785.00		-	100.00%	100.00%	KILÓMETRO	2800	2800	1972	2030	2.5.4	07	
DESARROLLO REGIONAL Y MEDIO AMBIENTE	04, PINOS	SEPLADER	PROGRAMA 3 X 1	SF, PAVIMENTACIÓN EN COLONIAS	02, PAVIMENTACIÓN CON ASFALTO	PAVIMENTACIÓN DE VARIAS CALLES.	VILLA GARCÍA	VARIAS	10/2012	12/2012	1,590,204.00	397,551.00	397,551.00	397,551.00	397,551.00		-	1,590,204.00	397,551.00	397,551.00	397,551.00	397,551.00		-	100.00%	100.00%	METRO CUADRADO	14000000	14000000	1428	1470	2.5.4	07	
DESARROLLO REGIONAL Y MEDIO AMBIENTE	04, PINOS	SEPLADER	PROGRAMA 3 X 1	SS, ASISTENCIA SOCIAL Y SERVICIOS COMUNITARIOS	06, DESARROLLO COMUNITARIO	ADQUISICIÓN DE VEHÍCULO NUEVO PARA ESCUELA DE EDUCACIÓN ESPECIAL.	VILLA HIDALGO	VARIAS	03/2012	12/2012	391,800.00	-	195,900.00	97,950.00	97,950.00		-	391,800.00	-	195,900.00	97,950.00	97,950.00		-	100.00%	100.00%	ACCIÓN	1	1	22	28	2.5.4	07	
DESARROLLO REGIONAL Y MEDIO AMBIENTE	04, PINOS	SEPLADER	PROGRAMA 3 X 1	SS, ASISTENCIA SOCIAL Y SERVICIOS COMUNITARIOS	06, DESARROLLO COMUNITARIO	ADQUISICIÓN DE VEHÍCULO NUEVO PARA ESCUELA DE EDUCACIÓN ESPECIAL EN VILLA HIDALGO.	VILLA HIDALGO	VARIAS	05/2012	05/2012	391,800.00	97,950.00	97,950.00	97,950.00	97,950.00		-	-	-	-	-	-		-	0.00%	0.00%	ACCIÓN	1	0	22	28	2.5.4	07	
DESARROLLO REGIONAL Y MEDIO AMBIENTE	04, PINOS	SEPLADER	PROGRAMA 3 X 1	UC, CARRETERAS ALIMENTADORAS	03.OA, MODERNIZACIÓN Y AMPLIACIÓN	MODERNIZACIÓN DEL ACCESO VEHICULAR NORTE DE VILLA HIDALGO ZAC.	VILLA HIDALGO	VARIAS	09/2012	12/2012	3,786,368.00	946,592.00	946,592.00	946,592.00	946,592.00		-	3,786,368.00	946,592.00	946,592.00	946,592.00	946,592.00		-	100.00%	100.00%	OBRA	1	1	7146	7650	2.5.4	07	
DESARROLLO REGIONAL Y MEDIO AMBIENTE	06, JEREZ	SEPLADER	PROGRAMA 3 X 1	SF, PAVIMENTACIÓN EN COLONIAS	01, PAVIMENTACIÓN CONCRETO HIDRÁULICO	PAVIMENTACIÓN CON CONCRETO HIDRÁULICO EN CALLE 18 DE MARZO.	VILLANUEVA	VARIAS	09/2012	12/2012	307,000.00	76,750.00	76,750.00	76,750.00	76,750.00		-	307,000.00	76,750.00	76,750.00	76,750.00	76,750.00		-	100.00%	100.00%	METRO CUADRADO	768	768	544	609	2.5.4	07	
DESARROLLO REGIONAL Y MEDIO AMBIENTE	06, JEREZ	SEPLADER	PROGRAMA 3 X 1	SS, ASISTENCIA SOCIAL Y SERVICIOS COMUNITARIOS	03, ASISTENCIA SOCIAL A LA JUVENTUD	BECAS PARA ESTUDIANTES DESTACADOS DE BAJOS RECURSOS.	VILLANUEVA	VARIAS	06/2012	12/2012	209,000.00	104,500.00	-	52,250.00	52,250.00		-	209,000.00	104,500.00	-	52,250.00	52,250.00		-	100.00%	100.00%	BECA	22	22	12	10	2.5.4	07	
DESARROLLO REGIONAL Y MEDIO AMBIENTE	06, JEREZ	SEPLADER	PROGRAMA 3 X 1	TF, FOMENTO A LA PRODUCCIÓN Y PRODUCTIVIDAD	09, FOMENTO A LAS EMPRESAS FAMILIARES Y COMUNITARIAS	CONSTRUCCIÓN Y EQUIPAMIENTO DE TEMAZCAL.	VILLANUEVA	VARIAS	08/2012	12/2012	1,449,999.00	483,333.00	483,333.00	-	483,333.00		-	1,449,999.00	483,333.00	483,333.00	-	483,333.00		-	100.00%	100.00%	PROYECTO	1	1	2	1	2.5.4	07	
DESARROLLO REGIONAL Y MEDIO AMBIENTE	06, JEREZ	SEPLADER	PROGRAMA 3 X 1	SS, ASISTENCIA SOCIAL Y SERVICIOS COMUNITARIOS	06, DESARROLLO COMUNITARIO	AMPLIACIÓN DE CERCO PERIMETRAL Y CONSTRUCCIÓN Y ÁREA DE DESCANSO EN PANTEÓN.	VILLANUEVA	VARIAS	05/2012	12/2012	1,282,304.00	-	641,152.00	320,576.00	320,576.00		-	1,282,304.00	-	641,152.00	320,576.00	320,576.00		-	100.00%	100.00%	ACCIÓN	1	1	302	296	2.5.4	07	
DESARROLLO REGIONAL Y MEDIO AMBIENTE	06, JEREZ	SEPLADER	PROGRAMA 3 X 1	SS, ASISTENCIA SOCIAL Y SERVICIOS COMUNITARIOS	06, DESARROLLO COMUNITARIO	CONSTRUCCIÓN DE BAÑOS PÚBLICOS	VILLANUEVA	VARIAS	05/2012	12/2012	161,632.00	-	80,816.00	40,408.00	40,408.00		-	161,632.00	-	80,816.00	40,408.00	40,408.00		-	100.00%	100.00%	ACCIÓN	1	1	302	296	2.5.4	07	
DESARROLLO REGIONAL Y MEDIO AMBIENTE	06, JEREZ	SEPLADER	PROGRAMA 3 X 1	SS, ASISTENCIA SOCIAL Y SERVICIOS COMUNITARIOS	06, DESARROLLO COMUNITARIO	CONSTRUCCIÓN DE GRADAS EN LIENZO CHARRO	VILLANUEVA	VARIAS	05/2012	12/2012	931,504.00	-	465,752.00	232,876.00	232,876.00		-	931,504.00	-	465,752.00	232,876.00	232,876.00		-	100.00%	100.00%	ACCIÓN	1	1	1115	1259	2.5.4	07	
DESARROLLO REGIONAL Y MEDIO AMBIENTE	08, ZACATECAS	SEPLADER	PROGRAMA 3 X 1	TF, FOMENTO A LA PRODUCCIÓN Y PRODUCTIVIDAD	10, FORMACIÓN DE CAPITAL SOCIAL	REHABILITACIÓN Y EQUIPAMIENTO DE TIENDA DE PINTURAS PARA COMERCIALIZACIÓN.	ZACATECAS	VARIAS	08/2012	12/2012	900,000.00	300,000.00	300,000.00	-	300,000.00		-	900,000.00	300,000.00	300,000.00	-	300,000.00		-	100.00%	100.00%	PROYECTO	1	1	1	1	2.5.4	07	

GOBIERNO DEL ESTADO DE ZACATECAS
UNIDAD DE PLANEACIÓN
CIERRE DE EJERCICIO 2012
POR EJE

CE-2012

SECTOR	REGIÓN	DEPENDENCIA	FONDO O MODALIDAD DE INVERSIÓN	PROGRAMA	SUBPROGRAMA	DESCRIPCIÓN DE LA OBRA O ACCIÓN	MUNICIPIO	LOCALIDAD	FECHA DE:		ESTRUCTURA FIANCIERA APROBADA							ESTRUCTURA FIANCIERA EJERCIDA							AVANCE %		METAS TOTALES			BENEFICIARIOS		PED	NUMERO DEL PROYECTO	OBSERVACIONES
									INICIO	TERMINO	TOTAL	FEDERAL	ESTATAL	MUNICIPAL	PARTICIPANTES	CRÉDITO	OTROS	TOTAL	FEDERAL	ESTATAL	MUNICIPAL	PARTICIPANTES	CRÉDITO	OTROS	FINAN-CIERO	FÍSICO	UNIDAD DE MEDIDA	PROGRA-MADAS	ALCANZ-ADAS	HOMBRES	MUJERES	EJE, LÍNEA ESTRATÉGICA, ESTRATEGIA		
DESARROLLO REGIONAL Y MEDIO AMBIENTE	08, ZACATECAS	SEPLADER	PROGRAMA 3 X 1	UR, DEFINICIÓN Y CONDUCCIÓN DE LA PLANEACIÓN DEL DESARROLLO REGIONAL	09, ADQUISICIONES	GASTOS INDIRECTOS (ADQUISICIÓN DE 2 VEHÍCULOS, 13 COMPUTADORAS, 1 IMPRESORA, VIÁTICOS INTERNACIONALES, VIÁTICOS NACIONALES, HONORARIO PARA 3 PROFESIONALES Y COMESTIBLE PARA LA OPERACIÓN DEL PROGRAMA 3X1.)	ZACATECAS	VARIAS	01/2012	12/2012	1,500,000.00	-	1,500,000.00	-	-	-	-	1,500,000.00	-	1,500,000.00	-	-	-	-	100.00%	100.00%	LOTE	1	1	61655	67356	2.5.4	07	
DESARROLLO REGIONAL Y MEDIO AMBIENTE	08, ZACATECAS	SEPLADER	PROGRAMA 3 X 1	TF, FOMENTO A LA PRODUCCIÓN Y PRODUCTIVIDAD	06, MICROEMPRESA	EQUIPAMIENTO DE TALLER DE IMPRESIÓN Y BORDADO.	ZACATECAS	VARIAS	05/2012	12/2012	871,998.00	290,666.00	290,666.00	-	290,666.00	-	-	871,998.00	290,666.00	290,666.00	-	290,666.00	-	-	100.00%	100.00%	PROYECTO	1	1	1	1	2.5.4	07	
DESARROLLO REGIONAL Y MEDIO AMBIENTE	08, ZACATECAS	SEPLADER	PROGRAMA 3 X 1	SC, AGUA POTABLE	02, AMPLIACIÓN DE SISTEMA	AMPLIACIÓN RED DE AGUA POTABLE EN LA CALLE DE SAN TIBURCIO EN LA COMUNIDAD DE PICONES, ZAC.	ZACATECAS	VARIAS	04/2012	12/2012	67,360.00	16,840.00	16,840.00	16,840.00	16,840.00	-	-	67,360.00	16,840.00	16,840.00	16,840.00	16,840.00	-	-	100.00%	100.00%	METRO	160	160	40	49	2.5.4	07	
DESARROLLO REGIONAL Y MEDIO AMBIENTE	08, ZACATECAS	SEPLADER	PROGRAMA 3 X 1	SD, ALCANTARILLADO	02, AMPLIACIÓN DE SISTEMA	AMPLIACIÓN RED DE DRENAJE CALLE SANTA CRUZ COMUNIDAD DE PICONES.	ZACATECAS	VARIAS	05/2012	12/2012	474,828.00	118,707.00	118,707.00	118,707.00	118,707.00	-	-	474,828.00	118,707.00	118,707.00	118,707.00	118,707.00	-	-	100.00%	100.00%	METRO	445	445	314	384	2.5.4	07	
DESARROLLO REGIONAL Y MEDIO AMBIENTE	08, ZACATECAS	SEPLADER	PROGRAMA 3 X 1	SF, PAVIMENTACIÓN EN COLONIAS	01, PAVIMENTACIÓN CONCRETO HIDRÁULICO	PAVIMENTACIÓN DE CONCRETO HIDRÁULICO CALLE 2DA DE MARGARITAS COMUNIDAD LA ESCONDIDA, ZAC.	ZACATECAS	VARIAS	05/2012	12/2012	749,728.00	187,432.00	187,432.00	187,432.00	187,432.00	-	-	749,728.00	187,432.00	187,432.00	187,432.00	187,432.00	-	-	100.00%	100.00%	METRO CUADRADO	1179	1179	445	544	2.5.4	07	
DESARROLLO REGIONAL Y MEDIO AMBIENTE	08, ZACATECAS	SEPLADER	PROGRAMA 3 X 1	SS, ASISTENCIA SOCIAL Y SERVICIOS COMUNITARIOS	06, DESARROLLO COMUNITARIO	ADQUISICIÓN DE VEHÍCULO PARA TRASLADO DE DEPORTISTAS	ZACATECAS	VARIAS	05/2012	12/2012	841,100.00	420,550.00	210,275.00	-	210,275.00	-	-	841,100.00	420,550.00	210,275.00	-	210,275.00	-	-	100.00%	100.00%	ACCIÓN	1	1	300	100	2.5.4	07	
DESARROLLO REGIONAL Y MEDIO AMBIENTE	08, ZACATECAS	SEPLADER	PROGRAMA 3 X 1	SS, ASISTENCIA SOCIAL Y SERVICIOS COMUNITARIOS	06, DESARROLLO COMUNITARIO	EQUIPAMIENTO DE CASA DE ATENCIÓN A DEPORTISTAS.	ZACATECAS	VARIAS	08/2012	12/2012	150,000.00	56,250.00	56,250.00	-	37,500.00	-	-	150,000.00	56,250.00	56,250.00	-	37,500.00	-	-	100.00%	100.00%	ACCIÓN	1	1	30	30	2.5.4	07	
DESARROLLO REGIONAL Y MEDIO AMBIENTE	08, ZACATECAS	SEPLADER	PROGRAMA 3 X 1	SD, ALCANTARILLADO	03.OA, CONSTRUCCIÓN DE SISTEMA	CONSTRUCCIÓN DE COLECTOR COMUNIDAD DE CALERILLA DE TULA, ZAC	ZACATECAS	VARIAS	05/2012	12/2012	450,000.00	112,500.00	112,500.00	112,500.00	112,500.00	-	-	450,000.00	112,500.00	112,500.00	112,500.00	112,500.00	-	-	100.00%	100.00%	METRO	360	360	267	327	2.5.4	07	
DESARROLLO REGIONAL Y MEDIO AMBIENTE	08, ZACATECAS	SEPLADER	PROGRAMA 3 X 1	SE, URBANIZACIÓN	01, REHABILITACIÓN DE SISTEMA	PAVIMENTACIÓN DE CONCRETO HIDRÁULICO 1RA ETAPA CALLE JUSTO SIERRA COMUNIDAD DE CHILITAS, ZAC	ZACATECAS	VARIAS	05/2012	12/2012	1,379,108.00	344,777.00	344,777.00	344,777.00	344,777.00	-	-	1,379,108.00	344,777.00	344,777.00	344,777.00	344,777.00	-	-	100.00%	100.00%	METRO CUADRADO	2607	2607	819	1001	2.5.4	07	
DESARROLLO REGIONAL Y MEDIO AMBIENTE	08, ZACATECAS	SEPLADER	PROGRAMA 3 X 1	SE, URBANIZACIÓN	01, REHABILITACIÓN DE SISTEMA	PAVIMENTACIÓN CON LOSA IRREGULAR CALLE LAS LILAS COMUNIDAD DEL MAGUEY.	ZACATECAS	VARIAS	05/2012	12/2012	1,898,420.00	949,210.00	-	474,605.00	474,605.00	-	-	1,898,420.00	949,210.00	-	474,605.00	474,605.00	-	-	100.00%	100.00%	METRO CUADRADO	3689	3689	1129	1379	2.5.4	07	
DESARROLLO REGIONAL Y MEDIO AMBIENTE	08, ZACATECAS	SEPLADER	PROGRAMA 3 X 1	SF, PAVIMENTACIÓN EN COLONIAS	02, PAVIMENTACIÓN CON ASFALTO	PAVIMENTACIÓN DE CONCRETO ASFÁLTICO EN CALLE GUADALUPE VICTORIA EN LA COMUNIDAD.	ZACATECAS	VARIAS	03/2012	05/2012	1,600,000.00	-	800,000.00	400,000.00	400,000.00	-	-	1,600,000.00	-	800,000.00	400,000.00	400,000.00	-	-	100.00%	100.00%	METRO CUADRADO	5725	5725	1162	850	2.5.4	07	
DESARROLLO REGIONAL Y MEDIO AMBIENTE	08, ZACATECAS	SEPLADER	PROGRAMA 3 X 1	SD, ALCANTARILLADO	02, AMPLIACIÓN DE SISTEMA	AMPLIACIÓN DE RED DE DRENAJE SALIDA A CALERILLA COMUNIDAD EL VISITADOR, ZAC.	ZACATECAS	VARIAS	05/2012	12/2012	517,928.00	129,482.00	129,482.00	129,482.00	129,482.00	-	-	517,928.00	129,482.00	129,482.00	129,482.00	129,482.00	-	-	100.00%	100.00%	METRO	605	605	307	375	2.5.4	07	
DESARROLLO REGIONAL Y MEDIO AMBIENTE	08, ZACATECAS	SEPLADER	PROGRAMA 3 X 1	SS, ASISTENCIA SOCIAL Y SERVICIOS COMUNITARIOS	06, DESARROLLO COMUNITARIO	ADQUISICIÓN DE AMBULANCIA PARA ATENCIÓN DE DEPORTISTAS.	ZACATECAS	VARIAS	08/2012	12/2012	650,000.00	243,750.00	243,750.00	-	162,500.00	-	-	650,000.00	243,750.00	243,750.00	-	162,500.00	-	-	100.00%	100.00%	ACCIÓN	1	1	900	300	2.5.4	07	
DESARROLLO REGIONAL Y MEDIO AMBIENTE	08, ZACATECAS	SEPLADER	PROGRAMA 3 X 1	SE, URBANIZACIÓN	02, EMPEDRADO Y ADOQUINADO DE CALLES	PAVIMENTACIÓN CON CONCRETO HIDRÁULICO EN CALLE ZACATECAS ENTRE SONORA E INDUSTRIAL, EN LA COMUNIDAD CENEGUILLAS	ZACATECAS	VARIAS	05/2012	12/2012	862,628.00	215,657.00	215,657.00	215,657.00	215,657.00	-	-	862,628.00	215,657.00	215,657.00	215,657.00	215,657.00	-	-	100.00%	100.00%	METRO CUADRADO	1593	1593	512	626	2.5.4	07	
DESARROLLO REGIONAL Y MEDIO AMBIENTE	01, FRESNILLO	SEPLADER	FIDEICOMISO ESTATAL DE FONDOS PARA EL DESARROLLO SOCIAL	TF, FOMENTO A LA PRODUCCIÓN Y PRODUCTIVIDAD	06, MICROEMPRESA	CRÉDITOS DEL PROGRAMA PARA GRUPOS EN MOVIMIENTO (PROGRUM) GRUPO CALERA	CALERA	VARIAS	08/2012	12/2012	32,000.00	-	32,000.00	-	-	-	-	32,000.00	-	32,000.00	-	-	-	-	100.00%	100.00%	CRÉDITO	16	16	3	13	2.4.2	09	
DESARROLLO REGIONAL Y MEDIO AMBIENTE	01, FRESNILLO	SEPLADER	FIDEICOMISO ESTATAL DE FONDOS PARA EL DESARROLLO SOCIAL	TF, FOMENTO A LA PRODUCCIÓN Y PRODUCTIVIDAD	06, MICROEMPRESA	CRÉDITOS DEL PROGRAMA PARA GRUPOS EN MOVIMIENTO (PROGRUM) GRUPO CALERA	CALERA	VARIAS	12/2012	04/2013	35,000.00	-	35,000.00	-	-	-	-	35,000.00	-	35,000.00	-	-	-	-	100.00%	100.00%	CRÉDITO	10	10	2	8	2.4.2	09	
DESARROLLO REGIONAL Y MEDIO AMBIENTE	01, FRESNILLO	SEPLADER	FIDEICOMISO ESTATAL DE FONDOS PARA EL DESARROLLO SOCIAL	TF, FOMENTO A LA PRODUCCIÓN Y PRODUCTIVIDAD	06, MICROEMPRESA	CRÉDITOS DEL PROGRAMA PARA GRUPOS EN MOVIMIENTO (PROGRUM) GRUPO EL CORTEZ	CALERA	VARIAS	12/2012	04/2013	18,000.00	-	18,000.00	-	-	-	-	18,000.00	-	18,000.00	-	-	-	-	100.00%	100.00%	CRÉDITO	9	9	4	5	2.4.2	09	
DESARROLLO REGIONAL Y MEDIO AMBIENTE	01, FRESNILLO	SEPLADER	FIDEICOMISO ESTATAL DE FONDOS PARA EL DESARROLLO SOCIAL	TF, FOMENTO A LA PRODUCCIÓN Y PRODUCTIVIDAD	06, MICROEMPRESA	CRÉDITOS DEL PROGRAMA PARA GRUPOS EN MOVIMIENTO (PROGRUM) GRUPO LOS TRIUNFADORES DE CALERA	CALERA	VARIAS	12/2012	04/2013	24,000.00	-	24,000.00	-	-	-	-	24,000.00	-	24,000.00	-	-	-	-	100.00%	100.00%	CRÉDITO	12	12	4	8	2.4.2	09	
DESARROLLO REGIONAL Y MEDIO AMBIENTE	01, FRESNILLO	SEPLADER	ESTATAL	TF, FOMENTO A LA PRODUCCIÓN Y PRODUCTIVIDAD	06, MICROEMPRESA	CRÉDITOS DEL PROGRAMA PARA MUJERES EN MOVIMIENTO (PROMUM) DULCERÍA	CALERA	VARIAS	03/2012	04/2013	8,500.00	-	5,000.00	-	3,500.00	-	-	8,500.00	-	5,000.00	-	3,500.00	-	-	100.00%	100.00%	CRÉDITO	1	1		1	2.4.2	09	
DESARROLLO REGIONAL Y MEDIO AMBIENTE	01, FRESNILLO	SEPLADER	ESTATAL	TF, FOMENTO A LA PRODUCCIÓN Y PRODUCTIVIDAD	06, MICROEMPRESA	CRÉDITOS DEL PROGRAMA PARA MUJERES EN MOVIMIENTO (PROMUM) ESTÉTICA	CALERA	VARIAS	03/2012	04/2013	8,500.00	-	5,000.00	-	3,500.00	-	-	8,500.00	-	5,000.00	-	3,500.00	-	-	100.00%	100.00%	CRÉDITO	1	1		1	2.4.2	09	
DESARROLLO REGIONAL Y MEDIO AMBIENTE	01, FRESNILLO	SEPLADER	ESTATAL	TF, FOMENTO A LA PRODUCCIÓN Y PRODUCTIVIDAD	06, MICROEMPRESA	CRÉDITOS DEL PROGRAMA PARA MUJERES EN MOVIMIENTO (PROMUM) VENTA DE PROTECTORES SANITARIOS	CALERA	VARIAS	03/2012	04/2013	8,500.00	-	5,000.00	-	3,500.00	-	-	8,500.00	-	5,000.00	-	3,500.00	-	-	100.00%	100.00%	CRÉDITO	1	1		1	2.4.2	09	
DESARROLLO REGIONAL Y MEDIO AMBIENTE	01, FRESNILLO	SEPLADER	ESTATAL	TF, FOMENTO A LA PRODUCCIÓN Y PRODUCTIVIDAD	06, MICROEMPRESA	CRÉDITOS DEL PROGRAMA PARA MUJERES EN MOVIMIENTO (PROMUM) VENTA DE ROPA	CALERA	VARIAS	03/2012	04/2013	8,500.00	-	5,000.00	-	3,500.00	-	-	8,500.00	-	5,000.00	-	3,500.00	-	-	100.00%	100.00%	CRÉDITO	1	1		1	2.4.2	09	
DESARROLLO REGIONAL Y MEDIO AMBIENTE	01, FRESNILLO	SEPLADER	ESTATAL	TF, FOMENTO A LA PRODUCCIÓN Y PRODUCTIVIDAD	06, MICROEMPRESA	CRÉDITOS DEL PROGRAMA PARA MUJERES EN MOVIMIENTO (PROMUM) DECORACIONES E INVITACIONES	CALERA	VARIAS	03/2012	04/2013	8,500.00	-	5,000.00	-	3,500.00	-	-	8,500.00	-	5,000.00	-	3,500.00	-	-	100.00%	100.00%	CRÉDITO	1	1		1	2.4.2	09	
DESARROLLO REGIONAL Y MEDIO AMBIENTE	01, FRESNILLO	SEPLADER	ESTATAL	TF, FOMENTO A LA PRODUCCIÓN Y PRODUCTIVIDAD	06, MICROEMPRESA	CRÉDITOS DEL PROGRAMA PARA MUJERES EN MOVIMIENTO (PROMUM) MERCERÍA	CALERA	VARIAS	03/2012	04/2013	8,500.00	-	5,000.00	-	3,500.00	-	-	8,500.00	-	5,000.00	-	3,500.00	-	-	100.00%	100.00%	CRÉDITO	1	1		1	2.4.2	09	
DESARROLLO REGIONAL Y MEDIO AMBIENTE	01, FRESNILLO	SEPLADER	ESTATAL	TF, FOMENTO A LA PRODUCCIÓN Y PRODUCTIVIDAD	06, MICROEMPRESA	CRÉDITOS DEL PROGRAMA PARA MUJERES EN MOVIMIENTO (PROMUM) VENTA DE CALZADO	CALERA	VARIAS	03/2012	04/2013	8,500.00	-	5,000.00	-	3,500.00	-	-	8,500.00	-	5,000.00	-	3,500.00	-	-	100.00%	100.00%	CRÉDITO	1	1		1	2.4.2	09	
DESARROLLO REGIONAL Y MEDIO AMBIENTE	01, FRESNILLO	SEPLADER	ESTATAL	TF, FOMENTO A LA PRODUCCIÓN Y PRODUCTIVIDAD	06, MICROEMPRESA	CRÉDITOS DEL PROGRAMA PARA MUJERES EN MOVIMIENTO (PROMUM) BOTANAS LETY	CALERA	VARIAS	03/2012	04/2013	8,500.00	-	5,000.00	-	3,500.00	-	-	8,500.00	-	5,000.00	-	3,500.00	-	-	100.00%	100.00%	CRÉDITO	1	1		1	2.4.2	09	

GOBIERNO DEL ESTADO DE ZACATECAS
UNIDAD DE PLANEACIÓN
CIERRE DE EJERCICIO 2012
POR EJE

CE-2012

SECTOR	REGIÓN	DEPENDENCIA	FONDO O MODALIDAD DE INVERSIÓN	PROGRAMA	SUBPROGRAMA	DESCRIPCIÓN DE LA OBRA O ACCIÓN	MUNICIPIO	LOCALIDAD	FECHA DE:		ESTRUCTURA FIANCIERA APROBADA							ESTRUCTURA FIANCIERA EJERCIDA							AVANCE %		METAS TOTALES			BENEFICIARIOS		PED		OBSERVACIONES
									INICIO	TERMINO	TOTAL	FEDERAL	ESTATAL	MUNICIPAL	PARTICIPANTES	CRÉDITO	OTROS	TOTAL	FEDERAL	ESTATAL	MUNICIPAL	PARTICIPANTES	CRÉDITO	OTROS	FINANCIERO	FISICO	UNIDAD DE MEDIDA	PROGRAMADAS	ALCANZADAS	HOMBRES	MUJERES	EJE, LÍNEA ESTRATÉGICA, ESTRATEGIA	NUMERO DEL PROYECTO	
DESARROLLO REGIONAL Y MEDIO AMBIENTE	01, FRESNILLO	SEPLADER	ESTATAL	TF, FOMENTO A LA PRODUCCIÓN Y PRODUCTIVIDAD	06, MICROEMPRESA	CRÉDITOS DEL PROGRAMA PARA MUJERES EN MOVIMIENTO (PROMUM) MERCERÍA Y ARREGLOS DE MESA	CALERA	VARIAS	03/2012	04/2013	8,500.00	-	5,000.00	-	3,500.00	-	-	8,500.00	-	5,000.00	-	3,500.00	-	-	100.00%	100.00%	CRÉDITO	1	1		1	2.4.2	09	
DESARROLLO REGIONAL Y MEDIO AMBIENTE	01, FRESNILLO	SEPLADER	ESTATAL	TF, FOMENTO A LA PRODUCCIÓN Y PRODUCTIVIDAD	06, MICROEMPRESA	CRÉDITOS DEL PROGRAMA PARA MUJERES EN MOVIMIENTO (PROMUM) ELABORACIÓN DE INVITACIONES Y DECORACIONES	CALERA	VARIAS	03/2012	04/2013	8,500.00	-	5,000.00	-	3,500.00	-	-	8,500.00	-	5,000.00	-	3,500.00	-	-	100.00%	100.00%	CRÉDITO	1	1		1	2.4.2	09	
DESARROLLO REGIONAL Y MEDIO AMBIENTE	01, FRESNILLO	SEPLADER	ESTATAL	TF, FOMENTO A LA PRODUCCIÓN Y PRODUCTIVIDAD	06, MICROEMPRESA	CRÉDITOS DEL PROGRAMA PARA MUJERES EN MOVIMIENTO (PROMUM) PAPELERÍA	CALERA	VARIAS	03/2012	04/2013	8,500.00	-	5,000.00	-	3,500.00	-	-	8,500.00	-	5,000.00	-	3,500.00	-	-	100.00%	100.00%	CRÉDITO	1	1		1	2.4.2	09	
DESARROLLO REGIONAL Y MEDIO AMBIENTE	01, FRESNILLO	SEPLADER	ESTATAL	TF, FOMENTO A LA PRODUCCIÓN Y PRODUCTIVIDAD	06, MICROEMPRESA	CRÉDITOS DEL PROGRAMA PARA MUJERES EN MOVIMIENTO (PROMUM) VENTA DE CALZADO	CALERA	VARIAS	03/2012	04/2013	8,500.00	-	5,000.00	-	3,500.00	-	-	8,500.00	-	5,000.00	-	3,500.00	-	-	100.00%	100.00%	CRÉDITO	1	1		1	2.4.2	09	
DESARROLLO REGIONAL Y MEDIO AMBIENTE	01, FRESNILLO	SEPLADER	FIDEICOMISO ESTATAL DE FONDOS PARA EL DESARROLLO SOCIAL	TF, FOMENTO A LA PRODUCCIÓN Y PRODUCTIVIDAD	06, MICROEMPRESA	CRÉDITOS DEL PROGRAMA PARA MUJERES EN MOVIMIENTO (PROMUM) ELAB. Y VENTA DE PRODUCTOS DE LIMPIEZA	CALERA	VARIAS	12/2012	12/2013	8,500.00	-	5,000.00	-	3,500.00	-	-	8,500.00	-	5,000.00	-	3,500.00	-	-	100.00%	100.00%	CRÉDITO	1	1		1	2.4.2	09	
DESARROLLO REGIONAL Y MEDIO AMBIENTE	02, RÍO GRANDE	SEPLADER	FIDEICOMISO ESTATAL DE FONDOS PARA EL DESARROLLO SOCIAL	TF, FOMENTO A LA PRODUCCIÓN Y PRODUCTIVIDAD	06, MICROEMPRESA	CRÉDITOS DEL PROGRAMA PARA GRUPOS EN MOVIMIENTO (PROGRUM) GRUPO HASY	CAÑITAS DE FELIPE PESCADOR	VARIAS	08/2012	12/2012	20,000.00	-	20,000.00	-	-	-	-	20,000.00	-	20,000.00	-	-	-	-	100.00%	100.00%	CRÉDITO	10	10	4	6	2.4.2	09	
DESARROLLO REGIONAL Y MEDIO AMBIENTE	02, RÍO GRANDE	SEPLADER	FIDEICOMISO ESTATAL DE FONDOS PARA EL DESARROLLO SOCIAL	TF, FOMENTO A LA PRODUCCIÓN Y PRODUCTIVIDAD	06, MICROEMPRESA	CRÉDITOS DEL PROGRAMA PARA GRUPOS EN MOVIMIENTO (PROGRUM) GRUPO LA FANTA	CAÑITAS DE FELIPE PESCADOR	VARIAS	12/2012	04/2013	22,000.00	-	22,000.00	-	-	-	-	22,000.00	-	22,000.00	-	-	-	-	100.00%	100.00%	CRÉDITO	11	11	4	7	2.4.2	09	
DESARROLLO REGIONAL Y MEDIO AMBIENTE	02, RÍO GRANDE	SEPLADER	FIDEICOMISO ESTATAL DE FONDOS PARA EL DESARROLLO SOCIAL	TF, FOMENTO A LA PRODUCCIÓN Y PRODUCTIVIDAD	06, MICROEMPRESA	CRÉDITOS DEL PROGRAMA PARA GRUPOS EN MOVIMIENTO (PROGRUM) GRUPO SAGITARIO DE CAÑITAS	CAÑITAS DE FELIPE PESCADOR	VARIAS	08/2012	12/2012	24,000.00	-	24,000.00	-	-	-	-	24,000.00	-	24,000.00	-	-	-	-	100.00%	100.00%	CRÉDITO	12	12	4	8	2.4.2	09	
DESARROLLO REGIONAL Y MEDIO AMBIENTE	02, RÍO GRANDE	SEPLADER	FIDEICOMISO ESTATAL DE FONDOS PARA EL DESARROLLO SOCIAL	TF, FOMENTO A LA PRODUCCIÓN Y PRODUCTIVIDAD	06, MICROEMPRESA	CRÉDITOS DEL PROGRAMA PARA GRUPOS EN MOVIMIENTO (PROGRUM) GRUPO SAGITARIO DE CAÑITAS	CAÑITAS DE FELIPE PESCADOR	VARIAS	12/2012	04/2013	38,500.00	-	38,500.00	-	-	-	-	38,500.00	-	38,500.00	-	-	-	-	100.00%	100.00%	CRÉDITO	11	11	5	6	2.4.2	09	
DESARROLLO REGIONAL Y MEDIO AMBIENTE	02, RÍO GRANDE	SEPLADER	FIDEICOMISO ESTATAL DE FONDOS PARA EL DESARROLLO SOCIAL	TF, FOMENTO A LA PRODUCCIÓN Y PRODUCTIVIDAD	06, MICROEMPRESA	CRÉDITOS DEL PROGRAMA PARA GRUPOS EN MOVIMIENTO (PROGRUM) GRUPO VIVA LA FAMILIA DE CAÑITAS	CAÑITAS DE FELIPE PESCADOR	VARIAS	08/2012	12/2012	20,000.00	-	20,000.00	-	-	-	-	20,000.00	-	20,000.00	-	-	-	-	100.00%	100.00%	CRÉDITO	10	10	6	4	2.4.2	09	
DESARROLLO REGIONAL Y MEDIO AMBIENTE	02, RÍO GRANDE	SEPLADER	ESTATAL	TF, FOMENTO A LA PRODUCCIÓN Y PRODUCTIVIDAD	06, MICROEMPRESA	CRÉDITOS DEL PROGRAMA EN MOVIMIENTO PARA PROYECTOS PRODUCTIVOS (PROMOPP) VENTA DE ROPA	CAÑITAS DE FELIPE PESCADOR	VARIAS	03/2012	10/2013	151,000.00	-	25,000.00	-	126,000.00	-	-	151,000.00	-	25,000.00	-	126,000.00	-	-	100.00%	100.00%	CRÉDITO	1	1		1	2.4.2	09	
DESARROLLO REGIONAL Y MEDIO AMBIENTE	02, RÍO GRANDE	SEPLADER	FIDEICOMISO ESTATAL DE FONDOS PARA EL DESARROLLO SOCIAL	TF, FOMENTO A LA PRODUCCIÓN Y PRODUCTIVIDAD	06, MICROEMPRESA	CRÉDITOS DEL PROGRAMA EN MOVIMIENTO PARA PROYECTOS PRODUCTIVOS (PROMOPP) TAQUERÍA	CAÑITAS DE FELIPE PESCADOR	VARIAS	09/2012	09/2014	200,650.00	-	50,000.00	-	150,650.00	-	-	200,650.00	-	50,000.00	-	150,650.00	-	-	100.00%	100.00%	CRÉDITO	1	1		1	2.4.2	09	
DESARROLLO REGIONAL Y MEDIO AMBIENTE	02, RÍO GRANDE	SEPLADER	FIDEICOMISO ESTATAL DE FONDOS PARA EL DESARROLLO SOCIAL	TF, FOMENTO A LA PRODUCCIÓN Y PRODUCTIVIDAD	06, MICROEMPRESA	CRÉDITOS DEL PROGRAMA EN MOVIMIENTO PARA PROYECTOS PRODUCTIVOS (PROMOPP) LAVANDERÍA	CAÑITAS DE FELIPE PESCADOR	VARIAS	08/2012	09/2014	200,000.00	-	50,000.00	-	150,000.00	-	-	200,000.00	-	50,000.00	-	150,000.00	-	-	100.00%	100.00%	CRÉDITO	1	1		1	2.4.2	09	
DESARROLLO REGIONAL Y MEDIO AMBIENTE	02, RÍO GRANDE	SEPLADER	ESTATAL	TF, FOMENTO A LA PRODUCCIÓN Y PRODUCTIVIDAD	06, MICROEMPRESA	CRÉDITOS DEL PROGRAMA EN MOVIMIENTO PARA PROYECTOS PRODUCTIVOS (PROMOPP) VENTA DE DESECHABLES Y JUGOS	CAÑITAS DE FELIPE PESCADOR	VARIAS	03/2012	04/2013	164,400.00	-	15,000.00	-	149,400.00	-	-	164,400.00	-	15,000.00	-	149,400.00	-	-	100.00%	100.00%	CRÉDITO	1	1	1		2.4.2	09	
DESARROLLO REGIONAL Y MEDIO AMBIENTE	02, RÍO GRANDE	SEPLADER	FIDEICOMISO ESTATAL DE FONDOS PARA EL DESARROLLO SOCIAL	TF, FOMENTO A LA PRODUCCIÓN Y PRODUCTIVIDAD	06, MICROEMPRESA	CRÉDITOS DEL PROGRAMA PARA MUJERES EN MOVIMIENTO (PROMUM) VENTA DE ABARROTES	CAÑITAS DE FELIPE PESCADOR	VARIAS	12/2012	12/2013	8,500.00	-	5,000.00	-	3,500.00	-	-	8,500.00	-	5,000.00	-	3,500.00	-	-	100.00%	100.00%	CRÉDITO	1	1		1	2.4.2	09	
DESARROLLO REGIONAL Y MEDIO AMBIENTE	02, RÍO GRANDE	SEPLADER	FIDEICOMISO ESTATAL DE FONDOS PARA EL DESARROLLO SOCIAL	TF, FOMENTO A LA PRODUCCIÓN Y PRODUCTIVIDAD	06, MICROEMPRESA	CRÉDITOS DEL PROGRAMA PARA MUJERES EN MOVIMIENTO (PROMUM) VENTA DE LENCERÍA	CAÑITAS DE FELIPE PESCADOR	VARIAS	12/2012	12/2013	10,200.00	-	6,000.00	-	4,200.00	-	-	10,200.00	-	6,000.00	-	4,200.00	-	-	100.00%	100.00%	CRÉDITO	1	1		1	2.4.2	09	
DESARROLLO REGIONAL Y MEDIO AMBIENTE	07, MAZAPIL	SEPLADER	ESTATAL	TF, FOMENTO A LA PRODUCCIÓN Y PRODUCTIVIDAD	06, MICROEMPRESA	CRÉDITOS DEL PROGRAMA PARA MUJERES EN MOVIMIENTO (PROMUM) ELABORACIÓN DE PAN	CONCEPCIÓN DEL ORO	VARIAS	03/2012	04/2013	8,500.00	-	5,000.00	-	3,500.00	-	-	8,500.00	-	5,000.00	-	3,500.00	-	-	100.00%	100.00%	CRÉDITO	1	1		1	2.4.2	09	
DESARROLLO REGIONAL Y MEDIO AMBIENTE	07, MAZAPIL	SEPLADER	ESTATAL	TF, FOMENTO A LA PRODUCCIÓN Y PRODUCTIVIDAD	06, MICROEMPRESA	CRÉDITOS DEL PROGRAMA PARA MUJERES EN MOVIMIENTO (PROMUM) TALLER DE COSTURA	CONCEPCIÓN DEL ORO	VARIAS	03/2012	04/2013	8,500.00	-	5,000.00	-	3,500.00	-	-	8,500.00	-	5,000.00	-	3,500.00	-	-	100.00%	100.00%	CRÉDITO	1	1		1	2.4.2	09	
DESARROLLO REGIONAL Y MEDIO AMBIENTE	07, MAZAPIL	SEPLADER	ESTATAL	TF, FOMENTO A LA PRODUCCIÓN Y PRODUCTIVIDAD	06, MICROEMPRESA	CRÉDITOS DEL PROGRAMA PARA MUJERES EN MOVIMIENTO (PROMUM) TIENDA DE ABARROTES	CONCEPCIÓN DEL ORO	VARIAS	03/2012	04/2013	8,500.00	-	5,000.00	-	3,500.00	-	-	8,500.00	-	5,000.00	-	3,500.00	-	-	100.00%	100.00%	CRÉDITO	1	1		1	2.4.2	09	
DESARROLLO REGIONAL Y MEDIO AMBIENTE	07, MAZAPIL	SEPLADER	ESTATAL	TF, FOMENTO A LA PRODUCCIÓN Y PRODUCTIVIDAD	06, MICROEMPRESA	CRÉDITOS DEL PROGRAMA PARA MUJERES EN MOVIMIENTO (PROMUM) TIENDA DE ABARROTES	CONCEPCIÓN DEL ORO	VARIAS	03/2012	04/2013	8,500.00	-	5,000.00	-	3,500.00	-	-	8,500.00	-	5,000.00	-	3,500.00	-	-	100.00%	100.00%	CRÉDITO	1	1		1	2.4.2	09	
DESARROLLO REGIONAL Y MEDIO AMBIENTE	01, FRESNILLO	SEPLADER	ESTATAL	TF, FOMENTO A LA PRODUCCIÓN Y PRODUCTIVIDAD	06, MICROEMPRESA	CRÉDITOS DEL PROGRAMA PARA MUJERES EN MOVIMIENTO (PROMUM) TIENDA DE ABARROTES	FRESNILLO	VARIAS	03/2012	04/2013	11,900.00	-	7,000.00	-	4,900.00	-	-	11,900.00	-	7,000.00	-	4,900.00	-	-	100.00%	100.00%	CRÉDITO	1	1		1	2.4.2	09	
DESARROLLO REGIONAL Y MEDIO AMBIENTE	01, FRESNILLO	SEPLADER	FIDEICOMISO ESTATAL DE FONDOS PARA EL DESARROLLO SOCIAL	TF, FOMENTO A LA PRODUCCIÓN Y PRODUCTIVIDAD	06, MICROEMPRESA	CRÉDITOS DEL PROGRAMA PARA GRUPOS EN MOVIMIENTO (PROGRUM) GRUPO MINERAL	FRESNILLO	VARIAS	12/2012	04/2013	26,000.00	-	26,000.00	-	-	-	-	26,000.00	-	26,000.00	-	-	-	-	100.00%	100.00%	CRÉDITO	13	13	2	11	2.4.2	09	

GOBIERNO DEL ESTADO DE ZACATECAS
UNIDAD DE PLANEACIÓN
CIERRE DE EJERCICIO 2012
POR EJE

CE-2012

SECTOR	REGIÓN	DEPENDENCIA	FONDO O MODALIDAD DE INVERSIÓN	PROGRAMA	SUBPROGRAMA	DESCRIPCIÓN DE LA OBRA O ACCIÓN	MUNICIPIO	LOCALIDAD	FECHA DE:		ESTRUCTURA FIANCIERA APROBADA							ESTRUCTURA FIANCIERA EJERCIDA							AVANCE %		METAS TOTALES			BENEFICIARIOS		PED		OBSERVACIONES
									INICIO	TERMINO	TOTAL	FEDERAL	ESTATAL	MUNICIPAL	PARTICIPANTES	CRÉDITO	OTROS	TOTAL	FEDERAL	ESTATAL	MUNICIPAL	PARTICIPANTES	CRÉDITO	OTROS	FINANCIERO	FÍSICO	UNIDAD DE MEDIDA	PROGRAMADAS	ALCANZADAS	HOMBRES	MUJERES	EJE, LÍNEA ESTRATÉGICA, ESTRATEGIA	NUMERO DEL PROYECTO	
DESARROLLO REGIONAL Y MEDIO AMBIENTE	01, FRESNILLO	SEPLADER	ESTATAL	TF, FOMENTO A LA PRODUCCIÓN Y PRODUCTIVIDAD	06, MICROEMPRESA	CRÉDITOS DEL PROGRAMA PARA GRUPOS EN MOVIMIENTO (PROGRUM) GRUPO FUTURO A CRECER	FRESNILLO	VARIAS	03/2012	07/2012	34,000.00	-	34,000.00	-	-	-	-	34,000.00	-	34,000.00	-	-	-	-	100.00%	100.00%	CRÉDITO	17	17	5	12	2.4.2	09	
DESARROLLO REGIONAL Y MEDIO AMBIENTE	01, FRESNILLO	SEPLADER	ESTATAL	TF, FOMENTO A LA PRODUCCIÓN Y PRODUCTIVIDAD	06, MICROEMPRESA	CRÉDITOS DEL PROGRAMA PARA GRUPOS EN MOVIMIENTO (PROGRUM) GRUPO FUTURO A SEGUR	FRESNILLO	VARIAS	03/2012	07/2012	66,500.00	-	66,500.00	-	-	-	-	66,500.00	-	66,500.00	-	-	-	-	100.00%	100.00%	CRÉDITO	19	19	6	13	2.4.2	09	
DESARROLLO REGIONAL Y MEDIO AMBIENTE	01, FRESNILLO	SEPLADER	FIDEICOMISO ESTATAL DE FONDOS PARA EL DESARROLLO SOCIAL	TF, FOMENTO A LA PRODUCCIÓN Y PRODUCTIVIDAD	06, MICROEMPRESA	CRÉDITOS DEL PROGRAMA PARA GRUPOS EN MOVIMIENTO (PROGRUM) GRUPO MI GOBERNADOR Y YO	FRESNILLO	VARIAS	12/2012	04/2013	22,000.00	-	22,000.00	-	-	-	-	22,000.00	-	22,000.00	-	-	-	-	100.00%	100.00%	CRÉDITO	11	11	4	7	2.4.2	09	
DESARROLLO REGIONAL Y MEDIO AMBIENTE	01, FRESNILLO	SEPLADER	FIDEICOMISO ESTATAL DE FONDOS PARA EL DESARROLLO SOCIAL	TF, FOMENTO A LA PRODUCCIÓN Y PRODUCTIVIDAD	06, MICROEMPRESA	CRÉDITOS DEL PROGRAMA PARA GRUPOS EN MOVIMIENTO (PROGRUM) GRUPO MUJERES ACTIVAS	FRESNILLO	VARIAS	08/2012	12/2012	20,000.00	-	20,000.00	-	-	-	-	20,000.00	-	20,000.00	-	-	-	-	100.00%	100.00%	CRÉDITO	10	10	2	8	2.4.2	09	
DESARROLLO REGIONAL Y MEDIO AMBIENTE	01, FRESNILLO	SEPLADER	FIDEICOMISO ESTATAL DE FONDOS PARA EL DESARROLLO SOCIAL	TF, FOMENTO A LA PRODUCCIÓN Y PRODUCTIVIDAD	06, MICROEMPRESA	CRÉDITOS DEL PROGRAMA PARA GRUPOS EN MOVIMIENTO (PROGRUM) GRUPO MUJERES ACTIVAS	FRESNILLO	VARIAS	12/2012	04/2013	38,500.00	-	38,500.00	-	-	-	-	38,500.00	-	38,500.00	-	-	-	-	100.00%	100.00%	CRÉDITO	11	11	1	10	2.4.2	09	
DESARROLLO REGIONAL Y MEDIO AMBIENTE	01, FRESNILLO	SEPLADER	FIDEICOMISO ESTATAL DE FONDOS PARA EL DESARROLLO SOCIAL	TF, FOMENTO A LA PRODUCCIÓN Y PRODUCTIVIDAD	06, MICROEMPRESA	CRÉDITOS DEL PROGRAMA PARA GRUPOS EN MOVIMIENTO (PROGRUM) GRUPO MUJERES EN PROCESO	FRESNILLO	VARIAS	08/2012	12/2012	35,000.00	-	35,000.00	-	-	-	-	35,000.00	-	35,000.00	-	-	-	-	100.00%	100.00%	CRÉDITO	10	10	4	6	2.4.2	09	
DESARROLLO REGIONAL Y MEDIO AMBIENTE	01, FRESNILLO	SEPLADER	FIDEICOMISO ESTATAL DE FONDOS PARA EL DESARROLLO SOCIAL	TF, FOMENTO A LA PRODUCCIÓN Y PRODUCTIVIDAD	06, MICROEMPRESA	CRÉDITOS DEL PROGRAMA PARA GRUPOS EN MOVIMIENTO (PROGRUM) GRUPO TRABAJADORAS EN PROCESO	FRESNILLO	VARIAS	12/2012	04/2013	35,000.00	-	35,000.00	-	-	-	-	35,000.00	-	35,000.00	-	-	-	-	100.00%	100.00%	CRÉDITO	10	10	4	6	2.4.2	09	
DESARROLLO REGIONAL Y MEDIO AMBIENTE	01, FRESNILLO	SEPLADER	ESTATAL	TF, FOMENTO A LA PRODUCCIÓN Y PRODUCTIVIDAD	06, MICROEMPRESA	CRÉDITOS DEL PROGRAMA PARA GRUPOS EN MOVIMIENTO (PROGRUM) GRUPO TRABAJADORAS EN PROCESO	FRESNILLO	VARIAS	03/2012	07/2012	49,000.00	-	49,000.00	-	-	-	-	49,000.00	-	49,000.00	-	-	-	-	100.00%	100.00%	CRÉDITO	14	14	5	9	2.4.2	09	
DESARROLLO REGIONAL Y MEDIO AMBIENTE	01, FRESNILLO	SEPLADER	ESTATAL	TF, FOMENTO A LA PRODUCCIÓN Y PRODUCTIVIDAD	06, MICROEMPRESA	CRÉDITOS DEL PROGRAMA PARA MUJERES EN MOVIMIENTO (PROMUM) TIENDA DE ABARROTES	FRESNILLO	VARIAS	03/2012	04/2013	8,500.00	-	5,000.00	-	3,500.00	-	-	8,500.00	-	5,000.00	-	3,500.00	-	-	100.00%	100.00%	CRÉDITO	1	1		1	2.4.2	09	
DESARROLLO REGIONAL Y MEDIO AMBIENTE	01, FRESNILLO	SEPLADER	ESTATAL	TF, FOMENTO A LA PRODUCCIÓN Y PRODUCTIVIDAD	06, MICROEMPRESA	CRÉDITOS DEL PROGRAMA PARA MUJERES EN MOVIMIENTO (PROMUM) VENTA DE ABARROTES	FRESNILLO	VARIAS	03/2012	04/2013	8,500.00	-	5,000.00	-	3,500.00	-	-	8,500.00	-	5,000.00	-	3,500.00	-	-	100.00%	100.00%	CRÉDITO	1	1		1	2.4.2	09	
DESARROLLO REGIONAL Y MEDIO AMBIENTE	01, FRESNILLO	SEPLADER	ESTATAL	TF, FOMENTO A LA PRODUCCIÓN Y PRODUCTIVIDAD	06, MICROEMPRESA	CRÉDITOS DEL PROGRAMA PARA MUJERES EN MOVIMIENTO (PROMUM) VENTA DE NIEVE	FRESNILLO	VARIAS	03/2012	04/2013	8,500.00	-	5,000.00	-	3,500.00	-	-	8,500.00	-	5,000.00	-	3,500.00	-	-	100.00%	100.00%	CRÉDITO	1	1		1	2.4.2	09	
DESARROLLO REGIONAL Y MEDIO AMBIENTE	01, FRESNILLO	SEPLADER	FIDEICOMISO ESTATAL DE FONDOS PARA EL DESARROLLO SOCIAL	TF, FOMENTO A LA PRODUCCIÓN Y PRODUCTIVIDAD	06, MICROEMPRESA	CRÉDITOS DEL PROGRAMA PARA GRUPOS EN MOVIMIENTO (PROGRUM) GRUPO LAS ALTEÑAS	FRESNILLO	VARIAS	08/2012	12/2012	30,000.00	-	30,000.00	-	-	-	-	30,000.00	-	30,000.00	-	-	-	-	100.00%	100.00%	CRÉDITO	15	15	8	7	2.4.2	09	
DESARROLLO REGIONAL Y MEDIO AMBIENTE	01, FRESNILLO	SEPLADER	FIDEICOMISO ESTATAL DE FONDOS PARA EL DESARROLLO SOCIAL	TF, FOMENTO A LA PRODUCCIÓN Y PRODUCTIVIDAD	06, MICROEMPRESA	CRÉDITOS DEL PROGRAMA PARA GRUPOS EN MOVIMIENTO (PROGRUM) GRUPO LAS ALTEÑAS	FRESNILLO	VARIAS	12/2012	04/2013	35,000.00	-	35,000.00	-	-	-	-	35,000.00	-	35,000.00	-	-	-	-	100.00%	100.00%	CRÉDITO	10	10	5	5	2.4.2	09	
DESARROLLO REGIONAL Y MEDIO AMBIENTE	01, FRESNILLO	SEPLADER	FIDEICOMISO ESTATAL DE FONDOS PARA EL DESARROLLO SOCIAL	TF, FOMENTO A LA PRODUCCIÓN Y PRODUCTIVIDAD	06, MICROEMPRESA	CRÉDITOS DEL PROGRAMA PARA GRUPOS EN MOVIMIENTO (PROGRUM) GRUPO SALAS MARTÍNEZ DEL TIGRE	FRESNILLO	VARIAS	08/2012	12/2012	35,000.00	-	35,000.00	-	-	-	-	35,000.00	-	35,000.00	-	-	-	-	100.00%	100.00%	CRÉDITO	10	10	6	4	2.4.2	09	
DESARROLLO REGIONAL Y MEDIO AMBIENTE	01, FRESNILLO	SEPLADER	ESTATAL	TF, FOMENTO A LA PRODUCCIÓN Y PRODUCTIVIDAD	06, MICROEMPRESA	CRÉDITOS DEL PROGRAMA PARA GRUPOS EN MOVIMIENTO (PROGRUM) GRUPO SALAS MARTÍNEZ DEL TIGRE	FRESNILLO	VARIAS	03/2012	07/2012	45,500.00	-	45,500.00	-	-	-	-	45,500.00	-	45,500.00	-	-	-	-	100.00%	100.00%	CRÉDITO	13	13	7	6	2.4.2	09	
DESARROLLO REGIONAL Y MEDIO AMBIENTE	01, FRESNILLO	SEPLADER	ESTATAL	TF, FOMENTO A LA PRODUCCIÓN Y PRODUCTIVIDAD	06, MICROEMPRESA	CRÉDITOS DEL PROGRAMA PARA GRUPOS EN MOVIMIENTO (PROGRUM) GRUPO ARCORIS II	FRESNILLO	VARIAS	03/2012	07/2012	56,000.00	-	56,000.00	-	-	-	-	56,000.00	-	56,000.00	-	-	-	-	100.00%	100.00%	CRÉDITO	16	16	3	13	2.4.2	09	
DESARROLLO REGIONAL Y MEDIO AMBIENTE	01, FRESNILLO	SEPLADER	ESTATAL	TF, FOMENTO A LA PRODUCCIÓN Y PRODUCTIVIDAD	06, MICROEMPRESA	CRÉDITOS DEL PROGRAMA PARA GRUPOS EN MOVIMIENTO (PROGRUM) GRUPO LAS FAVORITAS DE ESTACIÓN GUTIÉRREZ	FRESNILLO	VARIAS	03/2012	07/2012	56,000.00	-	56,000.00	-	-	-	-	56,000.00	-	56,000.00	-	-	-	-	100.00%	100.00%	CRÉDITO	16	16	6	10	2.4.2	09	
DESARROLLO REGIONAL Y MEDIO AMBIENTE	01, FRESNILLO	SEPLADER	ESTATAL	TF, FOMENTO A LA PRODUCCIÓN Y PRODUCTIVIDAD	06, MICROEMPRESA	CRÉDITOS DEL PROGRAMA PARA GRUPOS EN MOVIMIENTO (PROGRUM) GRUPO LAS MUÑECAS	FRESNILLO	VARIAS	03/2012	07/2012	49,000.00	-	49,000.00	-	-	-	-	49,000.00	-	49,000.00	-	-	-	-	100.00%	100.00%	CRÉDITO	14	14	5	9	2.4.2	09	
DESARROLLO REGIONAL Y MEDIO AMBIENTE	01, FRESNILLO	SEPLADER	FIDEICOMISO ESTATAL DE FONDOS PARA EL DESARROLLO SOCIAL	TF, FOMENTO A LA PRODUCCIÓN Y PRODUCTIVIDAD	06, MICROEMPRESA	CRÉDITOS DEL PROGRAMA EN MOVIMIENTO PARA PROYECTOS PRODUCTIVOS (PROMOPP) CIBERNET ""CIBERMANDO""	FRESNILLO	VARIAS	05/2012	04/2013	70,000.00	-	15,000.00	-	55,000.00	-	-	70,000.00	-	15,000.00	-	55,000.00	-	-	100.00%	100.00%	CRÉDITO	1	1		1	2.4.2	09	
DESARROLLO REGIONAL Y MEDIO AMBIENTE	01, FRESNILLO	SEPLADER	FIDEICOMISO ESTATAL DE FONDOS PARA EL DESARROLLO SOCIAL	TF, FOMENTO A LA PRODUCCIÓN Y PRODUCTIVIDAD	06, MICROEMPRESA	CRÉDITOS DEL PROGRAMA PARA GRUPOS EN MOVIMIENTO (PROGRUM) GRUPO LA ESTACIÓN II	FRESNILLO	VARIAS	12/2012	04/2013	52,500.00	-	52,500.00	-	-	-	-	52,500.00	-	52,500.00	-	-	-	-	100.00%	100.00%	CRÉDITO	15	15	3	12	2.4.2	09	
DESARROLLO REGIONAL Y MEDIO AMBIENTE	01, FRESNILLO	SEPLADER	FIDEICOMISO ESTATAL DE FONDOS PARA EL DESARROLLO SOCIAL	TF, FOMENTO A LA PRODUCCIÓN Y PRODUCTIVIDAD	06, MICROEMPRESA	CRÉDITOS DEL PROGRAMA PARA GRUPOS EN MOVIMIENTO (PROGRUM) GRUPO LA ESTACIÓN II	FRESNILLO	VARIAS	08/2012	12/2012	36,000.00	-	36,000.00	-	-	-	-	36,000.00	-	36,000.00	-	-	-	-	100.00%	100.00%	CRÉDITO	18	18	3	15	2.4.2	09	
DESARROLLO REGIONAL Y MEDIO AMBIENTE	01, FRESNILLO	SEPLADER	ESTATAL	TF, FOMENTO A LA PRODUCCIÓN Y PRODUCTIVIDAD	06, MICROEMPRESA	CRÉDITOS DEL PROGRAMA PARA GRUPOS EN MOVIMIENTO (PROGRUM) GRUPO FELIPE ÁNGELES	FRESNILLO	VARIAS	03/2012	07/2012	20,000.00	-	20,000.00	-	-	-	-	20,000.00	-	20,000.00	-	-	-	-	100.00%	100.00%	CRÉDITO	10	10	4	6	2.4.2	09	

GOBIERNO DEL ESTADO DE ZACATECAS
UNIDAD DE PLANEACIÓN
CIERRE DE EJERCICIO 2012
POR EJE

CE-2012

SECTOR	REGIÓN	DEPENDENCIA	FONDO O MODALIDAD DE INVERSIÓN	PROGRAMA	SUBPROGRAMA	DESCRIPCIÓN DE LA OBRA O ACCIÓN	MUNICIPIO	LOCALIDAD	FECHA DE:		ESTRUCTURA FIANCIERA APROBADA							ESTRUCTURA FIANCIERA EJERCIDA							AVANCE %		METAS TOTALES			BENEFICIARIOS		PED		OBSERVACIONES
									INICIO	TERMINO	TOTAL	FEDERAL	ESTATAL	MUNICIPAL	PARTICIPANTES	CRÉDITO	OTROS	TOTAL	FEDERAL	ESTATAL	MUNICIPAL	PARTICIPANTES	CRÉDITO	OTROS	FINANCIERO	FÍSICO	UNIDAD DE MEDIDA	PROGRAMADAS	ALCANZADAS	HOMBRES	MUJERES	EJE, LÍNEA ESTRATÉGICA, ESTRATEGIA	NUMERO DEL PROYECTO	
DESARROLLO REGIONAL Y MEDIO AMBIENTE	01, FRESNILLO	SEPLADER	FIDEICOMISO ESTATAL DE FONDOS PARA EL DESARROLLO SOCIAL	TF, FOMENTO A LA PRODUCCIÓN Y PRODUCTIVIDAD	06, MICROEMPRESA	CRÉDITOS DEL PROGRAMA PARA GRUPOS EN MOVIMIENTO (PROGRUM) GRUPO LÍDERES	FRESNILLO	VARIAS	12/2012	04/2013	20,000.00	-	20,000.00	-	-	-	-	20,000.00	-	20,000.00	-	-	-	-	100.00%	100.00%	CRÉDITO	10	10	3	7	2.4.2	09	
DESARROLLO REGIONAL Y MEDIO AMBIENTE	01, FRESNILLO	SEPLADER	FIDEICOMISO ESTATAL DE FONDOS PARA EL DESARROLLO SOCIAL	TF, FOMENTO A LA PRODUCCIÓN Y PRODUCTIVIDAD	06, MICROEMPRESA	CRÉDITOS DEL PROGRAMA PARA GRUPOS EN MOVIMIENTO (PROGRUM) GRUPO LOS BUENOS VECINOS	FRESNILLO	VARIAS	12/2012	04/2013	45,500.00	-	45,500.00	-	-	-	-	45,500.00	-	45,500.00	-	-	-	-	100.00%	100.00%	CRÉDITO	13	13	5	8	2.4.2	09	
DESARROLLO REGIONAL Y MEDIO AMBIENTE	01, FRESNILLO	SEPLADER	ESTATAL	TF, FOMENTO A LA PRODUCCIÓN Y PRODUCTIVIDAD	06, MICROEMPRESA	CRÉDITOS DEL PROGRAMA PARA GRUPOS EN MOVIMIENTO (PROGRUM) GRUPO LOS BUENOS VECINOS	FRESNILLO	VARIAS	03/2012	07/2012	49,000.00	-	49,000.00	-	-	-	-	49,000.00	-	49,000.00	-	-	-	-	100.00%	100.00%	CRÉDITO	14	14	6	8	2.4.2	09	
DESARROLLO REGIONAL Y MEDIO AMBIENTE	01, FRESNILLO	SEPLADER	FIDEICOMISO ESTATAL DE FONDOS PARA EL DESARROLLO SOCIAL	TF, FOMENTO A LA PRODUCCIÓN Y PRODUCTIVIDAD	06, MICROEMPRESA	CRÉDITOS DEL PROGRAMA PARA GRUPOS EN MOVIMIENTO (PROGRUM) GRUPO LOS BUENOS VECINOS	FRESNILLO	VARIAS	08/2012	12/2012	49,000.00	-	49,000.00	-	-	-	-	49,000.00	-	49,000.00	-	-	-	-	100.00%	100.00%	CRÉDITO	14	14	5	9	2.4.2	09	
DESARROLLO REGIONAL Y MEDIO AMBIENTE	01, FRESNILLO	SEPLADER	ESTATAL	TF, FOMENTO A LA PRODUCCIÓN Y PRODUCTIVIDAD	06, MICROEMPRESA	CRÉDITOS DEL PROGRAMA PARA GRUPOS EN MOVIMIENTO (PROGRUM) GRUPO LOS CORONA	FRESNILLO	VARIAS	03/2012	07/2012	20,000.00	-	20,000.00	-	-	-	-	20,000.00	-	20,000.00	-	-	-	-	100.00%	100.00%	CRÉDITO	10	10	5	5	2.4.2	09	
DESARROLLO REGIONAL Y MEDIO AMBIENTE	01, FRESNILLO	SEPLADER	FIDEICOMISO ESTATAL DE FONDOS PARA EL DESARROLLO SOCIAL	TF, FOMENTO A LA PRODUCCIÓN Y PRODUCTIVIDAD	06, MICROEMPRESA	CRÉDITOS DEL PROGRAMA PARA GRUPOS EN MOVIMIENTO (PROGRUM) GRUPO LOS CORONA	FRESNILLO	VARIAS	08/2012	12/2012	20,000.00	-	20,000.00	-	-	-	-	20,000.00	-	20,000.00	-	-	-	-	100.00%	100.00%	CRÉDITO	10	10	5	5	2.4.2	09	
DESARROLLO REGIONAL Y MEDIO AMBIENTE	01, FRESNILLO	SEPLADER	FIDEICOMISO ESTATAL DE FONDOS PARA EL DESARROLLO SOCIAL	TF, FOMENTO A LA PRODUCCIÓN Y PRODUCTIVIDAD	06, MICROEMPRESA	CRÉDITOS DEL PROGRAMA PARA GRUPOS EN MOVIMIENTO (PROGRUM) GRUPO LOS CORONA	FRESNILLO	VARIAS	12/2012	04/2013	35,000.00	-	35,000.00	-	-	-	-	35,000.00	-	35,000.00	-	-	-	-	100.00%	100.00%	CRÉDITO	10	10	5	5	2.4.2	09	
DESARROLLO REGIONAL Y MEDIO AMBIENTE	01, FRESNILLO	SEPLADER	ESTATAL	TF, FOMENTO A LA PRODUCCIÓN Y PRODUCTIVIDAD	06, MICROEMPRESA	CRÉDITOS DEL PROGRAMA PARA GRUPOS EN MOVIMIENTO (PROGRUM) GRUPO LAS ALEGRES	FRESNILLO	VARIAS	03/2012	07/2012	30,000.00	-	30,000.00	-	-	-	-	30,000.00	-	30,000.00	-	-	-	-	100.00%	100.00%	CRÉDITO	15	15	2	13	2.4.2	09	
DESARROLLO REGIONAL Y MEDIO AMBIENTE	01, FRESNILLO	SEPLADER	FIDEICOMISO ESTATAL DE FONDOS PARA EL DESARROLLO SOCIAL	TF, FOMENTO A LA PRODUCCIÓN Y PRODUCTIVIDAD	06, MICROEMPRESA	CRÉDITOS DEL PROGRAMA PARA GRUPOS EN MOVIMIENTO (PROGRUM) GRUPO LAS ALEGRES	FRESNILLO	VARIAS	08/2012	12/2012	38,500.00	-	38,500.00	-	-	-	-	38,500.00	-	38,500.00	-	-	-	-	100.00%	100.00%	CRÉDITO	11	11	2	9	2.4.2	09	
DESARROLLO REGIONAL Y MEDIO AMBIENTE	01, FRESNILLO	SEPLADER	FIDEICOMISO ESTATAL DE FONDOS PARA EL DESARROLLO SOCIAL	TF, FOMENTO A LA PRODUCCIÓN Y PRODUCTIVIDAD	06, MICROEMPRESA	CRÉDITOS DEL PROGRAMA PARA GRUPOS EN MOVIMIENTO (PROGRUM) GRUPO ACOSTAS	FRESNILLO	VARIAS	12/2012	04/2013	20,000.00	-	20,000.00	-	-	-	-	20,000.00	-	20,000.00	-	-	-	-	100.00%	100.00%	CRÉDITO	10	10	4	6	2.4.2	09	
DESARROLLO REGIONAL Y MEDIO AMBIENTE	01, FRESNILLO	SEPLADER	FIDEICOMISO ESTATAL DE FONDOS PARA EL DESARROLLO SOCIAL	TF, FOMENTO A LA PRODUCCIÓN Y PRODUCTIVIDAD	06, MICROEMPRESA	CRÉDITOS DEL PROGRAMA PARA GRUPOS EN MOVIMIENTO (PROGRUM) GRUPO AMAZONAS	FRESNILLO	VARIAS	12/2012	04/2013	24,000.00	-	24,000.00	-	-	-	-	24,000.00	-	24,000.00	-	-	-	-	100.00%	100.00%	CRÉDITO	12	12	3	9	2.4.2	09	
DESARROLLO REGIONAL Y MEDIO AMBIENTE	01, FRESNILLO	SEPLADER	FIDEICOMISO ESTATAL DE FONDOS PARA EL DESARROLLO SOCIAL	TF, FOMENTO A LA PRODUCCIÓN Y PRODUCTIVIDAD	06, MICROEMPRESA	CRÉDITOS DEL PROGRAMA PARA GRUPOS EN MOVIMIENTO (PROGRUM) GRUPO ANDALUSIA	FRESNILLO	VARIAS	08/2012	12/2012	20,000.00	-	20,000.00	-	-	-	-	20,000.00	-	20,000.00	-	-	-	-	100.00%	100.00%	CRÉDITO	10	10	2	8	2.4.2	09	
DESARROLLO REGIONAL Y MEDIO AMBIENTE	01, FRESNILLO	SEPLADER	FIDEICOMISO ESTATAL DE FONDOS PARA EL DESARROLLO SOCIAL	TF, FOMENTO A LA PRODUCCIÓN Y PRODUCTIVIDAD	06, MICROEMPRESA	CRÉDITOS DEL PROGRAMA PARA GRUPOS EN MOVIMIENTO (PROGRUM) GRUPO ANDALUSIA	FRESNILLO	VARIAS	12/2012	04/2013	35,000.00	-	35,000.00	-	-	-	-	35,000.00	-	35,000.00	-	-	-	-	100.00%	100.00%	CRÉDITO	10	10	2	8	2.4.2	09	
DESARROLLO REGIONAL Y MEDIO AMBIENTE	01, FRESNILLO	SEPLADER	FIDEICOMISO ESTATAL DE FONDOS PARA EL DESARROLLO SOCIAL	TF, FOMENTO A LA PRODUCCIÓN Y PRODUCTIVIDAD	06, MICROEMPRESA	CRÉDITOS DEL PROGRAMA PARA GRUPOS EN MOVIMIENTO (PROGRUM) GRUPO ÁNGELES AZULES	FRESNILLO	VARIAS	12/2012	04/2013	34,000.00	-	34,000.00	-	-	-	-	34,000.00	-	34,000.00	-	-	-	-	100.00%	100.00%	CRÉDITO	17	17	5	12	2.4.2	09	
DESARROLLO REGIONAL Y MEDIO AMBIENTE	01, FRESNILLO	SEPLADER	FIDEICOMISO ESTATAL DE FONDOS PARA EL DESARROLLO SOCIAL	TF, FOMENTO A LA PRODUCCIÓN Y PRODUCTIVIDAD	06, MICROEMPRESA	CRÉDITOS DEL PROGRAMA PARA GRUPOS EN MOVIMIENTO (PROGRUM) GRUPO AQUILES SERDAN	FRESNILLO	VARIAS	12/2012	04/2013	30,000.00	-	30,000.00	-	-	-	-	30,000.00	-	30,000.00	-	-	-	-	100.00%	100.00%	CRÉDITO	15	15	8	7	2.4.2	09	
DESARROLLO REGIONAL Y MEDIO AMBIENTE	01, FRESNILLO	SEPLADER	FIDEICOMISO ESTATAL DE FONDOS PARA EL DESARROLLO SOCIAL	TF, FOMENTO A LA PRODUCCIÓN Y PRODUCTIVIDAD	06, MICROEMPRESA	CRÉDITOS DEL PROGRAMA PARA GRUPOS EN MOVIMIENTO (PROGRUM) GRUPO ARCÓIRIS	FRESNILLO	VARIAS	12/2012	04/2013	31,500.00	-	31,500.00	-	-	-	-	31,500.00	-	31,500.00	-	-	-	-	100.00%	100.00%	CRÉDITO	9	9	2	7	2.4.2	09	
DESARROLLO REGIONAL Y MEDIO AMBIENTE	01, FRESNILLO	SEPLADER	ESTATAL	TF, FOMENTO A LA PRODUCCIÓN Y PRODUCTIVIDAD	06, MICROEMPRESA	CRÉDITOS DEL PROGRAMA PARA GRUPOS EN MOVIMIENTO (PROGRUM) GRUPO ARCÓIRIS	FRESNILLO	VARIAS	03/2012	07/2012	35,000.00	-	35,000.00	-	-	-	-	35,000.00	-	35,000.00	-	-	-	-	100.00%	100.00%	CRÉDITO	10	10	2	8	2.4.2	09	
DESARROLLO REGIONAL Y MEDIO AMBIENTE	01, FRESNILLO	SEPLADER	FIDEICOMISO ESTATAL DE FONDOS PARA EL DESARROLLO SOCIAL	TF, FOMENTO A LA PRODUCCIÓN Y PRODUCTIVIDAD	06, MICROEMPRESA	CRÉDITOS DEL PROGRAMA PARA GRUPOS EN MOVIMIENTO (PROGRUM) GRUPO ARCÓIRIS	FRESNILLO	VARIAS	08/2012	12/2012	35,000.00	-	35,000.00	-	-	-	-	35,000.00	-	35,000.00	-	-	-	-	100.00%	100.00%	CRÉDITO	10	10	2	8	2.4.2	09	
DESARROLLO REGIONAL Y MEDIO AMBIENTE	01, FRESNILLO	SEPLADER	FIDEICOMISO ESTATAL DE FONDOS PARA EL DESARROLLO SOCIAL	TF, FOMENTO A LA PRODUCCIÓN Y PRODUCTIVIDAD	06, MICROEMPRESA	CRÉDITOS DEL PROGRAMA PARA GRUPOS EN MOVIMIENTO (PROGRUM) GRUPO ARTESANAS FRESNILLO	FRESNILLO	VARIAS	12/2012	04/2013	34,000.00	-	34,000.00	-	-	-	-	34,000.00	-	34,000.00	-	-	-	-	100.00%	100.00%	CRÉDITO	17	17	5	12	2.4.2	09	
DESARROLLO REGIONAL Y MEDIO AMBIENTE	01, FRESNILLO	SEPLADER	ESTATAL	TF, FOMENTO A LA PRODUCCIÓN Y PRODUCTIVIDAD	06, MICROEMPRESA	CRÉDITOS DEL PROGRAMA PARA GRUPOS EN MOVIMIENTO (PROGRUM) GRUPO AVILA	FRESNILLO	VARIAS	03/2012	07/2012	35,000.00	-	35,000.00	-	-	-	-	35,000.00	-	35,000.00	-	-	-	-	100.00%	100.00%	CRÉDITO	10	10	5	5	2.4.2	09	
DESARROLLO REGIONAL Y MEDIO AMBIENTE	01, FRESNILLO	SEPLADER	FIDEICOMISO ESTATAL DE FONDOS PARA EL DESARROLLO SOCIAL	TF, FOMENTO A LA PRODUCCIÓN Y PRODUCTIVIDAD	06, MICROEMPRESA	CRÉDITOS DEL PROGRAMA PARA GRUPOS EN MOVIMIENTO (PROGRUM) GRUPO AVILA	FRESNILLO	VARIAS	08/2012	12/2012	35,000.00	-	35,000.00	-	-	-	-	35,000.00	-	35,000.00	-	-	-	-	100.00%	100.00%	CRÉDITO	10	10	5	5	2.4.2	09	
DESARROLLO REGIONAL Y MEDIO AMBIENTE	01, FRESNILLO	SEPLADER	ESTATAL	TF, FOMENTO A LA PRODUCCIÓN Y PRODUCTIVIDAD	06, MICROEMPRESA	CRÉDITOS DEL PROGRAMA PARA GRUPOS EN MOVIMIENTO (PROGRUM) GRUPO AVILA II	FRESNILLO	VARIAS	03/2012	07/2012	20,000.00	-	20,000.00	-	-	-	-	20,000.00	-	20,000.00	-	-	-	-	100.00%	100.00%	CRÉDITO	10	10	1	9	2.4.2	09	

GOBIERNO DEL ESTADO DE ZACATECAS
UNIDAD DE PLANEACIÓN
CIERRE DE EJERCICIO 2012
POR EJE

CE-2012

SECTOR	REGIÓN	DEPENDENCIA	FONDO O MODALIDAD DE INVERSIÓN	PROGRAMA	SUBPROGRAMA	DESCRIPCIÓN DE LA OBRA O ACCIÓN	MUNICIPIO	LOCALIDAD	FECHA DE:		ESTRUCTURA FIANCIERA APROBADA							ESTRUCTURA FIANCIERA EJERCIDA							AVANCE %		METAS TOTALES			BENEFICIARIOS		PED		OBSERVACIONES
									INICIO	TERMINO	TOTAL	FEDERAL	ESTATAL	MUNICIPAL	PARTICIPANTES	CRÉDITO	OTROS	TOTAL	FEDERAL	ESTATAL	MUNICIPAL	PARTICIPANTES	CRÉDITO	OTROS	FINANCIERO	FÍSICO	UNIDAD DE MEDIDA	PROGRAMADAS	ALCANZADAS	HOMBRES	MUJERES	EJE, LÍNEA ESTRATÉGICA, ESTRATEGIA	NUMERO DEL PROYECTO	
DESARROLLO REGIONAL Y MEDIO AMBIENTE	01, FRESNILLO	SEPLADER	FIDEICOMISO ESTATAL DE FONDOS PARA EL DESARROLLO SOCIAL	TF, FOMENTO A LA PRODUCCIÓN Y PRODUCTIVIDAD	06, MICROEMPRESA	CRÉDITOS DEL PROGRAMA PARA GRUPOS EN MOVIMIENTO (PROGRUM) GRUPO AVILA II	FRESNILLO	VARIAS	09/2012	12/2012	33,500.00	-	33,500.00	-	-	-	-	33,500.00	-	33,500.00	-	-	-	-	100.00%	100.00%	CRÉDITO	10	10	1	9	2.4.2	09	
DESARROLLO REGIONAL Y MEDIO AMBIENTE	01, FRESNILLO	SEPLADER	FIDEICOMISO ESTATAL DE FONDOS PARA EL DESARROLLO SOCIAL	TF, FOMENTO A LA PRODUCCIÓN Y PRODUCTIVIDAD	06, MICROEMPRESA	CRÉDITOS DEL PROGRAMA PARA GRUPOS EN MOVIMIENTO (PROGRUM) GRUPO AVILA II	FRESNILLO	VARIAS	12/2012	04/2013	35,000.00	-	35,000.00	-	-	-	-	35,000.00	-	35,000.00	-	-	-	-	100.00%	100.00%	CRÉDITO	10	10	1	9	2.4.2	09	
DESARROLLO REGIONAL Y MEDIO AMBIENTE	01, FRESNILLO	SEPLADER	ESTATAL	TF, FOMENTO A LA PRODUCCIÓN Y PRODUCTIVIDAD	06, MICROEMPRESA	CRÉDITOS DEL PROGRAMA PARA GRUPOS EN MOVIMIENTO (PROGRUM) GRUPO AZTECAS	FRESNILLO	VARIAS	03/2012	07/2012	35,000.00	-	35,000.00	-	-	-	-	35,000.00	-	35,000.00	-	-	-	-	100.00%	100.00%	CRÉDITO	10	10	1	9	2.4.2	09	
DESARROLLO REGIONAL Y MEDIO AMBIENTE	01, FRESNILLO	SEPLADER	FIDEICOMISO ESTATAL DE FONDOS PARA EL DESARROLLO SOCIAL	TF, FOMENTO A LA PRODUCCIÓN Y PRODUCTIVIDAD	06, MICROEMPRESA	CRÉDITOS DEL PROGRAMA PARA GRUPOS EN MOVIMIENTO (PROGRUM) GRUPO BENITO JUÁREZ II	FRESNILLO	VARIAS	12/2012	04/2013	20,000.00	-	20,000.00	-	-	-	-	20,000.00	-	20,000.00	-	-	-	-	100.00%	100.00%	CRÉDITO	10	10	3	7	2.4.2	09	
DESARROLLO REGIONAL Y MEDIO AMBIENTE	01, FRESNILLO	SEPLADER	FIDEICOMISO ESTATAL DE FONDOS PARA EL DESARROLLO SOCIAL	TF, FOMENTO A LA PRODUCCIÓN Y PRODUCTIVIDAD	06, MICROEMPRESA	CRÉDITOS DEL PROGRAMA PARA GRUPOS EN MOVIMIENTO (PROGRUM) GRUPO BUGANVILIAS	FRESNILLO	VARIAS	12/2012	04/2013	26,000.00	-	26,000.00	-	-	-	-	26,000.00	-	26,000.00	-	-	-	-	100.00%	100.00%	CRÉDITO	13	13	0	13	2.4.2	09	
DESARROLLO REGIONAL Y MEDIO AMBIENTE	01, FRESNILLO	SEPLADER	ESTATAL	TF, FOMENTO A LA PRODUCCIÓN Y PRODUCTIVIDAD	06, MICROEMPRESA	CRÉDITOS DEL PROGRAMA PARA GRUPOS EN MOVIMIENTO (PROGRUM) GRUPO CHICAS DE HOY	FRESNILLO	VARIAS	03/2012	07/2012	35,000.00	-	35,000.00	-	-	-	-	35,000.00	-	35,000.00	-	-	-	-	100.00%	100.00%	CRÉDITO	10	10	2	8	2.4.2	09	
DESARROLLO REGIONAL Y MEDIO AMBIENTE	01, FRESNILLO	SEPLADER	FIDEICOMISO ESTATAL DE FONDOS PARA EL DESARROLLO SOCIAL	TF, FOMENTO A LA PRODUCCIÓN Y PRODUCTIVIDAD	06, MICROEMPRESA	CRÉDITOS DEL PROGRAMA PARA GRUPOS EN MOVIMIENTO (PROGRUM) GRUPO CHICAS DE HOY	FRESNILLO	VARIAS	09/2012	12/2012	35,000.00	-	35,000.00	-	-	-	-	35,000.00	-	35,000.00	-	-	-	-	100.00%	100.00%	CRÉDITO	10	10	2	8	2.4.2	09	
DESARROLLO REGIONAL Y MEDIO AMBIENTE	01, FRESNILLO	SEPLADER	FIDEICOMISO ESTATAL DE FONDOS PARA EL DESARROLLO SOCIAL	TF, FOMENTO A LA PRODUCCIÓN Y PRODUCTIVIDAD	06, MICROEMPRESA	CRÉDITOS DEL PROGRAMA PARA GRUPOS EN MOVIMIENTO (PROGRUM) GRUPO CHICAS DE HOY	FRESNILLO	VARIAS	12/2012	04/2013	38,500.00	-	38,500.00	-	-	-	-	38,500.00	-	38,500.00	-	-	-	-	100.00%	100.00%	CRÉDITO	11	11	2	9	2.4.2	09	
DESARROLLO REGIONAL Y MEDIO AMBIENTE	01, FRESNILLO	SEPLADER	ESTATAL	TF, FOMENTO A LA PRODUCCIÓN Y PRODUCTIVIDAD	06, MICROEMPRESA	CRÉDITOS DEL PROGRAMA PARA GRUPOS EN MOVIMIENTO (PROGRUM) GRUPO COMERCIANTES UNIDOS	FRESNILLO	VARIAS	03/2012	07/2012	26,000.00	-	26,000.00	-	-	-	-	26,000.00	-	26,000.00	-	-	-	-	100.00%	100.00%	CRÉDITO	13	13	5	8	2.4.2	09	
DESARROLLO REGIONAL Y MEDIO AMBIENTE	01, FRESNILLO	SEPLADER	FIDEICOMISO ESTATAL DE FONDOS PARA EL DESARROLLO SOCIAL	TF, FOMENTO A LA PRODUCCIÓN Y PRODUCTIVIDAD	06, MICROEMPRESA	CRÉDITOS DEL PROGRAMA PARA GRUPOS EN MOVIMIENTO (PROGRUM) GRUPO COMERCIANTES UNIDOS	FRESNILLO	VARIAS	08/2012	12/2012	42,000.00	-	42,000.00	-	-	-	-	42,000.00	-	42,000.00	-	-	-	-	100.00%	100.00%	CRÉDITO	12	12	5	7	2.4.2	09	
DESARROLLO REGIONAL Y MEDIO AMBIENTE	01, FRESNILLO	SEPLADER	FIDEICOMISO ESTATAL DE FONDOS PARA EL DESARROLLO SOCIAL	TF, FOMENTO A LA PRODUCCIÓN Y PRODUCTIVIDAD	06, MICROEMPRESA	CRÉDITOS DEL PROGRAMA PARA GRUPOS EN MOVIMIENTO (PROGRUM) GRUPO COMERCIANTES UNIDOS	FRESNILLO	VARIAS	12/2012	04/2013	42,000.00	-	42,000.00	-	-	-	-	42,000.00	-	42,000.00	-	-	-	-	100.00%	100.00%	CRÉDITO	12	12	5	7	2.4.2	09	
DESARROLLO REGIONAL Y MEDIO AMBIENTE	01, FRESNILLO	SEPLADER	ESTATAL	TF, FOMENTO A LA PRODUCCIÓN Y PRODUCTIVIDAD	06, MICROEMPRESA	CRÉDITOS DEL PROGRAMA PARA GRUPOS EN MOVIMIENTO (PROGRUM) GRUPO CREEMOS EN TI	FRESNILLO	VARIAS	03/2012	07/2012	49,000.00	-	49,000.00	-	-	-	-	49,000.00	-	49,000.00	-	-	-	-	100.00%	100.00%	CRÉDITO	14	14	3	11	2.4.2	09	
DESARROLLO REGIONAL Y MEDIO AMBIENTE	01, FRESNILLO	SEPLADER	ESTATAL	TF, FOMENTO A LA PRODUCCIÓN Y PRODUCTIVIDAD	06, MICROEMPRESA	CRÉDITOS DEL PROGRAMA PARA GRUPOS EN MOVIMIENTO (PROGRUM) GRUPO EL AJUSCO	FRESNILLO	VARIAS	03/2012	07/2012	20,000.00	-	20,000.00	-	-	-	-	20,000.00	-	20,000.00	-	-	-	-	100.00%	100.00%	CRÉDITO	10	10	2	8	2.4.2	09	
DESARROLLO REGIONAL Y MEDIO AMBIENTE	01, FRESNILLO	SEPLADER	FIDEICOMISO ESTATAL DE FONDOS PARA EL DESARROLLO SOCIAL	TF, FOMENTO A LA PRODUCCIÓN Y PRODUCTIVIDAD	06, MICROEMPRESA	CRÉDITOS DEL PROGRAMA PARA GRUPOS EN MOVIMIENTO (PROGRUM) GRUPO EL AJUSCO	FRESNILLO	VARIAS	12/2012	04/2013	35,000.00	-	35,000.00	-	-	-	-	35,000.00	-	35,000.00	-	-	-	-	100.00%	100.00%	CRÉDITO	10	10	2	8	2.4.2	09	
DESARROLLO REGIONAL Y MEDIO AMBIENTE	01, FRESNILLO	SEPLADER	FIDEICOMISO ESTATAL DE FONDOS PARA EL DESARROLLO SOCIAL	TF, FOMENTO A LA PRODUCCIÓN Y PRODUCTIVIDAD	06, MICROEMPRESA	CRÉDITOS DEL PROGRAMA PARA GRUPOS EN MOVIMIENTO (PROGRUM) GRUPO EL AJUSCO	FRESNILLO	VARIAS	08/2012	12/2012	35,000.00	-	35,000.00	-	-	-	-	35,000.00	-	35,000.00	-	-	-	-	100.00%	100.00%	CRÉDITO	10	10	2	8	2.4.2	09	
DESARROLLO REGIONAL Y MEDIO AMBIENTE	01, FRESNILLO	SEPLADER	FIDEICOMISO ESTATAL DE FONDOS PARA EL DESARROLLO SOCIAL	TF, FOMENTO A LA PRODUCCIÓN Y PRODUCTIVIDAD	06, MICROEMPRESA	CRÉDITOS DEL PROGRAMA PARA GRUPOS EN MOVIMIENTO (PROGRUM) GRUPO EL SAGRADO CORAZÓN DE JESÚS	FRESNILLO	VARIAS	12/2012	04/2013	20,000.00	-	20,000.00	-	-	-	-	20,000.00	-	20,000.00	-	-	-	-	100.00%	100.00%	CRÉDITO	10	10	1	9	2.4.2	09	
DESARROLLO REGIONAL Y MEDIO AMBIENTE	01, FRESNILLO	SEPLADER	FIDEICOMISO ESTATAL DE FONDOS PARA EL DESARROLLO SOCIAL	TF, FOMENTO A LA PRODUCCIÓN Y PRODUCTIVIDAD	06, MICROEMPRESA	CRÉDITOS DEL PROGRAMA PARA GRUPOS EN MOVIMIENTO (PROGRUM) GRUPO EL UNIVERSAL	FRESNILLO	VARIAS	12/2012	04/2013	40,000.00	-	40,000.00	-	-	-	-	40,000.00	-	40,000.00	-	-	-	-	100.00%	100.00%	CRÉDITO	20	20	6	14	2.4.2	09	
DESARROLLO REGIONAL Y MEDIO AMBIENTE	01, FRESNILLO	SEPLADER	FIDEICOMISO ESTATAL DE FONDOS PARA EL DESARROLLO SOCIAL	TF, FOMENTO A LA PRODUCCIÓN Y PRODUCTIVIDAD	06, MICROEMPRESA	CRÉDITOS DEL PROGRAMA PARA GRUPOS EN MOVIMIENTO (PROGRUM) GRUPO EMPRENDEDORAS DOS	FRESNILLO	VARIAS	12/2012	04/2013	35,000.00	-	35,000.00	-	-	-	-	35,000.00	-	35,000.00	-	-	-	-	100.00%	100.00%	CRÉDITO	10	10	2	8	2.4.2	09	
DESARROLLO REGIONAL Y MEDIO AMBIENTE	01, FRESNILLO	SEPLADER	ESTATAL	TF, FOMENTO A LA PRODUCCIÓN Y PRODUCTIVIDAD	06, MICROEMPRESA	CRÉDITOS DEL PROGRAMA PARA GRUPOS EN MOVIMIENTO (PROGRUM) GRUPO EMPRENDEDORAS DOS	FRESNILLO	VARIAS	03/2012	07/2012	40,000.00	-	40,000.00	-	-	-	-	40,000.00	-	40,000.00	-	-	-	-	100.00%	100.00%	CRÉDITO	20	20	5	15	2.4.2	09	
DESARROLLO REGIONAL Y MEDIO AMBIENTE	01, FRESNILLO	SEPLADER	FIDEICOMISO ESTATAL DE FONDOS PARA EL DESARROLLO SOCIAL	TF, FOMENTO A LA PRODUCCIÓN Y PRODUCTIVIDAD	06, MICROEMPRESA	CRÉDITOS DEL PROGRAMA PARA GRUPOS EN MOVIMIENTO (PROGRUM) GRUPO EMPRENDEDORAS DOS	FRESNILLO	VARIAS	08/2012	12/2012	45,500.00	-	45,500.00	-	-	-	-	45,500.00	-	45,500.00	-	-	-	-	100.00%	100.00%	CRÉDITO	13	13	3	10	2.4.2	09	
DESARROLLO REGIONAL Y MEDIO AMBIENTE	01, FRESNILLO	SEPLADER	ESTATAL	TF, FOMENTO A LA PRODUCCIÓN Y PRODUCTIVIDAD	06, MICROEMPRESA	CRÉDITOS DEL PROGRAMA PARA GRUPOS EN MOVIMIENTO (PROGRUM) GRUPO EMPRENDEDORES TRABAJANDO	FRESNILLO	VARIAS	03/2012	07/2012	26,000.00	-	26,000.00	-	-	-	-	26,000.00	-	26,000.00	-	-	-	-	100.00%	100.00%	CRÉDITO	13	13	4	9	2.4.2	09	
DESARROLLO REGIONAL Y MEDIO AMBIENTE	01, FRESNILLO	SEPLADER	FIDEICOMISO ESTATAL DE FONDOS PARA EL DESARROLLO SOCIAL	TF, FOMENTO A LA PRODUCCIÓN Y PRODUCTIVIDAD	06, MICROEMPRESA	CRÉDITOS DEL PROGRAMA PARA GRUPOS EN MOVIMIENTO (PROGRUM) GRUPO FELIPE ANGELES I	FRESNILLO	VARIAS	08/2012	12/2012	26,000.00	-	26,000.00	-	-	-	-	26,000.00	-	26,000.00	-	-	-	-	100.00%	100.00%	CRÉDITO	13	13	7	6	2.4.2	09	

GOBIERNO DEL ESTADO DE ZACATECAS
UNIDAD DE PLANEACIÓN
CIERRE DE EJERCICIO 2012
POR EJE

CE-2012

SECTOR	REGIÓN	DEPENDENCIA	FONDO O MODALIDAD DE INVERSIÓN	PROGRAMA	SUBPROGRAMA	DESCRIPCIÓN DE LA OBRA O ACCIÓN	MUNICIPIO	LOCALIDAD	FECHA DE:		ESTRUCTURA FIANCIERA APROBADA							ESTRUCTURA FIANCIERA EJERCIDA							AVANCE %		METAS TOTALES			BENEFICIARIOS		PED		OBSERVACIONES
									INICIO	TERMINO	TOTAL	FEDERAL	ESTATAL	MUNICIPAL	PARTICIPANTES	CRÉDITO	OTROS	TOTAL	FEDERAL	ESTATAL	MUNICIPAL	PARTICIPANTES	CRÉDITO	OTROS	FINANCIERO	FÍSICO	UNIDAD DE MEDIDA	PROGRAMADAS	ALCANZADAS	HOMBRES	MUJERES	EJE, LÍNEA ESTRATÉGICA, ESTRATEGIA	NUMERO DEL PROYECTO	
DESARROLLO REGIONAL Y MEDIO AMBIENTE	01, FRESNILLO	SEPLADER	FIDEICOMISO ESTATAL DE FONDOS PARA EL DESARROLLO SOCIAL	TF, FOMENTO A LA PRODUCCIÓN Y PRODUCTIVIDAD	06, MICROEMPRESA	CRÉDITOS DEL PROGRAMA PARA GRUPOS EN MOVIMIENTO (PROGRUM) GRUPO FRANCISCO VILLA	FRESNILLO	VARIAS	12/2012	04/2013	20,000.00		20,000.00					20,000.00		20,000.00					100.00%	100.00%	CRÉDITO	10	10	4	6	2.4.2	09	
DESARROLLO REGIONAL Y MEDIO AMBIENTE	01, FRESNILLO	SEPLADER	FIDEICOMISO ESTATAL DE FONDOS PARA EL DESARROLLO SOCIAL	TF, FOMENTO A LA PRODUCCIÓN Y PRODUCTIVIDAD	06, MICROEMPRESA	CRÉDITOS DEL PROGRAMA PARA GRUPOS EN MOVIMIENTO (PROGRUM) GRUPO GAMBUSINOS	FRESNILLO	VARIAS	12/2012	04/2013	20,000.00		20,000.00					20,000.00		20,000.00					100.00%	100.00%	CRÉDITO	10	10	2	8	2.4.2	09	
DESARROLLO REGIONAL Y MEDIO AMBIENTE	01, FRESNILLO	SEPLADER	FIDEICOMISO ESTATAL DE FONDOS PARA EL DESARROLLO SOCIAL	TF, FOMENTO A LA PRODUCCIÓN Y PRODUCTIVIDAD	06, MICROEMPRESA	CRÉDITOS DEL PROGRAMA PARA GRUPOS EN MOVIMIENTO (PROGRUM) GRUPO GLADIADORES	FRESNILLO	VARIAS	08/2012	12/2012	32,000.00		32,000.00					32,000.00		32,000.00					100.00%	100.00%	CRÉDITO	16	16	6	10	2.4.2	09	
DESARROLLO REGIONAL Y MEDIO AMBIENTE	01, FRESNILLO	SEPLADER	ESTATAL	TF, FOMENTO A LA PRODUCCIÓN Y PRODUCTIVIDAD	06, MICROEMPRESA	CRÉDITOS DEL PROGRAMA PARA GRUPOS EN MOVIMIENTO (PROGRUM) GRUPO GUADALUPANAS	FRESNILLO	VARIAS	03/2012	07/2012	16,000.00		16,000.00					16,000.00		16,000.00					100.00%	100.00%	CRÉDITO	8	8	1	7	2.4.2	09	
DESARROLLO REGIONAL Y MEDIO AMBIENTE	01, FRESNILLO	SEPLADER	ESTATAL	TF, FOMENTO A LA PRODUCCIÓN Y PRODUCTIVIDAD	06, MICROEMPRESA	CRÉDITOS DEL PROGRAMA PARA GRUPOS EN MOVIMIENTO (PROGRUM) GRUPO GUERREROS DE FRANCISCO VILLA	FRESNILLO	VARIAS	03/2012	07/2012	20,000.00		20,000.00					20,000.00		20,000.00					100.00%	100.00%	CRÉDITO	10	10	3	7	2.4.2	09	
DESARROLLO REGIONAL Y MEDIO AMBIENTE	01, FRESNILLO	SEPLADER	FIDEICOMISO ESTATAL DE FONDOS PARA EL DESARROLLO SOCIAL	TF, FOMENTO A LA PRODUCCIÓN Y PRODUCTIVIDAD	06, MICROEMPRESA	CRÉDITOS DEL PROGRAMA PARA GRUPOS EN MOVIMIENTO (PROGRUM) GRUPO GUERREROS DE FRANCISCO VILLA	FRESNILLO	VARIAS	12/2012	04/2013	35,000.00		35,000.00					35,000.00		35,000.00					100.00%	100.00%	CRÉDITO	10	10	3	7	2.4.2	09	
DESARROLLO REGIONAL Y MEDIO AMBIENTE	01, FRESNILLO	SEPLADER	FIDEICOMISO ESTATAL DE FONDOS PARA EL DESARROLLO SOCIAL	TF, FOMENTO A LA PRODUCCIÓN Y PRODUCTIVIDAD	06, MICROEMPRESA	CRÉDITOS DEL PROGRAMA PARA GRUPOS EN MOVIMIENTO (PROGRUM) GRUPO GUERREROS DE FRANCISCO VILLA	FRESNILLO	VARIAS	08/2012	12/2012	35,000.00		35,000.00					35,000.00		35,000.00					100.00%	100.00%	CRÉDITO	10	10	3	7	2.4.2	09	
DESARROLLO REGIONAL Y MEDIO AMBIENTE	01, FRESNILLO	SEPLADER	ESTATAL	TF, FOMENTO A LA PRODUCCIÓN Y PRODUCTIVIDAD	06, MICROEMPRESA	CRÉDITOS DEL PROGRAMA PARA GRUPOS EN MOVIMIENTO (PROGRUM) GRUPO JUNTOS EN MOVIMIENTO	FRESNILLO	VARIAS	03/2012	07/2012	31,500.00		31,500.00					31,500.00		31,500.00					100.00%	100.00%	CRÉDITO	9	9	2	7	2.4.2	09	
DESARROLLO REGIONAL Y MEDIO AMBIENTE	01, FRESNILLO	SEPLADER	FIDEICOMISO ESTATAL DE FONDOS PARA EL DESARROLLO SOCIAL	TF, FOMENTO A LA PRODUCCIÓN Y PRODUCTIVIDAD	06, MICROEMPRESA	CRÉDITOS DEL PROGRAMA PARA GRUPOS EN MOVIMIENTO (PROGRUM) GRUPO LA ESPERANZA DE FRESNILLO	FRESNILLO	VARIAS	12/2012	04/2013	24,000.00		24,000.00					24,000.00		24,000.00					100.00%	100.00%	CRÉDITO	12	12	3	9	2.4.2	09	
DESARROLLO REGIONAL Y MEDIO AMBIENTE	01, FRESNILLO	SEPLADER	FIDEICOMISO ESTATAL DE FONDOS PARA EL DESARROLLO SOCIAL	TF, FOMENTO A LA PRODUCCIÓN Y PRODUCTIVIDAD	06, MICROEMPRESA	CRÉDITOS DEL PROGRAMA PARA GRUPOS EN MOVIMIENTO (PROGRUM) GRUPO LAS AMÉRICAS	FRESNILLO	VARIAS	08/2012	12/2012	28,000.00		28,000.00					28,000.00		28,000.00					100.00%	100.00%	CRÉDITO	14	14	9	5	2.4.2	09	
DESARROLLO REGIONAL Y MEDIO AMBIENTE	01, FRESNILLO	SEPLADER	FIDEICOMISO ESTATAL DE FONDOS PARA EL DESARROLLO SOCIAL	TF, FOMENTO A LA PRODUCCIÓN Y PRODUCTIVIDAD	06, MICROEMPRESA	CRÉDITOS DEL PROGRAMA PARA GRUPOS EN MOVIMIENTO (PROGRUM) GRUPO LAS CHIXITAS	FRESNILLO	VARIAS	08/2012	12/2012	24,000.00		24,000.00					24,000.00		24,000.00					100.00%	100.00%	CRÉDITO	12	12	3	9	2.4.2	09	
DESARROLLO REGIONAL Y MEDIO AMBIENTE	01, FRESNILLO	SEPLADER	FIDEICOMISO ESTATAL DE FONDOS PARA EL DESARROLLO SOCIAL	TF, FOMENTO A LA PRODUCCIÓN Y PRODUCTIVIDAD	06, MICROEMPRESA	CRÉDITOS DEL PROGRAMA PARA GRUPOS EN MOVIMIENTO (PROGRUM) GRUPO LAS CLÁSICAS	FRESNILLO	VARIAS	08/2012	12/2012	28,000.00		28,000.00					28,000.00		28,000.00					100.00%	100.00%	CRÉDITO	14	14	3	11	2.4.2	09	
DESARROLLO REGIONAL Y MEDIO AMBIENTE	01, FRESNILLO	SEPLADER	ESTATAL	TF, FOMENTO A LA PRODUCCIÓN Y PRODUCTIVIDAD	06, MICROEMPRESA	CRÉDITOS DEL PROGRAMA PARA GRUPOS EN MOVIMIENTO (PROGRUM) GRUPO LAS CONFIABLES	FRESNILLO	VARIAS	03/2012	07/2012	42,000.00		42,000.00					42,000.00		42,000.00					100.00%	100.00%	CRÉDITO	12	12	2	10	2.4.2	09	
DESARROLLO REGIONAL Y MEDIO AMBIENTE	01, FRESNILLO	SEPLADER	FIDEICOMISO ESTATAL DE FONDOS PARA EL DESARROLLO SOCIAL	TF, FOMENTO A LA PRODUCCIÓN Y PRODUCTIVIDAD	06, MICROEMPRESA	CRÉDITOS DEL PROGRAMA PARA GRUPOS EN MOVIMIENTO (PROGRUM) GRUPO LAS CONQUISTADORAS	FRESNILLO	VARIAS	12/2012	04/2013	34,000.00		34,000.00					34,000.00		34,000.00					100.00%	100.00%	CRÉDITO	17	17	4	13	2.4.2	09	
DESARROLLO REGIONAL Y MEDIO AMBIENTE	01, FRESNILLO	SEPLADER	ESTATAL	TF, FOMENTO A LA PRODUCCIÓN Y PRODUCTIVIDAD	06, MICROEMPRESA	CRÉDITOS DEL PROGRAMA PARA GRUPOS EN MOVIMIENTO (PROGRUM) GRUPO LAS ESTRELLITAS	FRESNILLO	VARIAS	03/2012	07/2012	26,000.00		26,000.00					26,000.00		26,000.00					100.00%	100.00%	CRÉDITO	13	13	5	8	2.4.2	09	
DESARROLLO REGIONAL Y MEDIO AMBIENTE	01, FRESNILLO	SEPLADER	FIDEICOMISO ESTATAL DE FONDOS PARA EL DESARROLLO SOCIAL	TF, FOMENTO A LA PRODUCCIÓN Y PRODUCTIVIDAD	06, MICROEMPRESA	CRÉDITOS DEL PROGRAMA PARA GRUPOS EN MOVIMIENTO (PROGRUM) GRUPO LAS EXITOSAS	FRESNILLO	VARIAS	08/2012	12/2012	35,000.00		35,000.00					35,000.00		35,000.00					100.00%	100.00%	CRÉDITO	10	10	2	8	2.4.2	09	
DESARROLLO REGIONAL Y MEDIO AMBIENTE	01, FRESNILLO	SEPLADER	ESTATAL	TF, FOMENTO A LA PRODUCCIÓN Y PRODUCTIVIDAD	06, MICROEMPRESA	CRÉDITOS DEL PROGRAMA PARA GRUPOS EN MOVIMIENTO (PROGRUM) GRUPO LAS EXITOSAS	FRESNILLO	VARIAS	03/2012	07/2012	42,000.00		42,000.00					42,000.00		42,000.00					100.00%	100.00%	CRÉDITO	12	12	1	11	2.4.2	09	
DESARROLLO REGIONAL Y MEDIO AMBIENTE	01, FRESNILLO	SEPLADER	FIDEICOMISO ESTATAL DE FONDOS PARA EL DESARROLLO SOCIAL	TF, FOMENTO A LA PRODUCCIÓN Y PRODUCTIVIDAD	06, MICROEMPRESA	CRÉDITOS DEL PROGRAMA PARA GRUPOS EN MOVIMIENTO (PROGRUM) GRUPO LAS EXTROVERTIDAS	FRESNILLO	VARIAS	08/2012	12/2012	32,000.00		32,000.00					32,000.00		32,000.00					100.00%	100.00%	CRÉDITO	16	16	1	15	2.4.2	09	
DESARROLLO REGIONAL Y MEDIO AMBIENTE	01, FRESNILLO	SEPLADER	FIDEICOMISO ESTATAL DE FONDOS PARA EL DESARROLLO SOCIAL	TF, FOMENTO A LA PRODUCCIÓN Y PRODUCTIVIDAD	06, MICROEMPRESA	CRÉDITOS DEL PROGRAMA PARA GRUPOS EN MOVIMIENTO (PROGRUM) GRUPO LAS EXTROVERTIDAS	FRESNILLO	VARIAS	12/2012	04/2013	35,000.00		35,000.00					35,000.00		35,000.00					100.00%	100.00%	CRÉDITO	10	10	1	9	2.4.2	09	
DESARROLLO REGIONAL Y MEDIO AMBIENTE	01, FRESNILLO	SEPLADER	FIDEICOMISO ESTATAL DE FONDOS PARA EL DESARROLLO SOCIAL	TF, FOMENTO A LA PRODUCCIÓN Y PRODUCTIVIDAD	06, MICROEMPRESA	CRÉDITOS DEL PROGRAMA PARA GRUPOS EN MOVIMIENTO (PROGRUM) GRUPO LAS LUPITAS DE LICHITA	FRESNILLO	VARIAS	08/2012	12/2012	26,000.00		26,000.00					26,000.00		26,000.00					100.00%	100.00%	CRÉDITO	13	13	4	9	2.4.2	09	
DESARROLLO REGIONAL Y MEDIO AMBIENTE	01, FRESNILLO	SEPLADER	FIDEICOMISO ESTATAL DE FONDOS PARA EL DESARROLLO SOCIAL	TF, FOMENTO A LA PRODUCCIÓN Y PRODUCTIVIDAD	06, MICROEMPRESA	CRÉDITOS DEL PROGRAMA PARA GRUPOS EN MOVIMIENTO (PROGRUM) GRUPO LAS LUPITAS DE LICHITA	FRESNILLO	VARIAS	12/2012	04/2013	35,000.00		35,000.00					35,000.00		35,000.00					100.00%	100.00%	CRÉDITO	10	10	4	6	2.4.2	09	
DESARROLLO REGIONAL Y MEDIO AMBIENTE	01, FRESNILLO	SEPLADER	FIDEICOMISO ESTATAL DE FONDOS PARA EL DESARROLLO SOCIAL	TF, FOMENTO A LA PRODUCCIÓN Y PRODUCTIVIDAD	06, MICROEMPRESA	CRÉDITOS DEL PROGRAMA PARA GRUPOS EN MOVIMIENTO (PROGRUM) GRUPO LAS MARAVILLOSAS	FRESNILLO	VARIAS	12/2012	04/2013	26,000.00		26,000.00					26,000.00		26,000.00					100.00%	100.00%	CRÉDITO	13	13	4	9	2.4.2	09	

GOBIERNO DEL ESTADO DE ZACATECAS
UNIDAD DE PLANEACIÓN
CIERRE DE EJERCICIO 2012
POR EJE

CE-2012

SECTOR	REGIÓN	DEPENDENCIA	FONDO O MODALIDAD DE INVERSIÓN	PROGRAMA	SUBPROGRAMA	DESCRIPCIÓN DE LA OBRA O ACCIÓN	MUNICIPIO	LOCALIDAD	FECHA DE:		ESTRUCTURA FIANCIERA APROBADA							ESTRUCTURA FIANCIERA EJERCIDA							AVANCE %		METAS TOTALES			BENEFICIARIOS		PED		OBSERVACIONES
									INICIO	TERMINO	TOTAL	FEDERAL	ESTATAL	MUNICIPAL	PARTICIPANTES	CRÉDITO	OTROS	TOTAL	FEDERAL	ESTATAL	MUNICIPAL	PARTICIPANTES	CRÉDITO	OTROS	FINANCIERO	FÍSICO	UNIDAD DE MEDIDA	PROGRAMADAS	ALCANZADAS	HOMBRES	MUJERES	EJE, LÍNEA ESTRATÉGICA, ESTRATEGIA	NUMERO DEL PROYECTO	
DESARROLLO REGIONAL Y MEDIO AMBIENTE	01, FRESNILLO	SEPLADER	FIDEICOMISO ESTATAL DE FONDOS PARA EL DESARROLLO SOCIAL	TF, FOMENTO A LA PRODUCCIÓN Y PRODUCTIVIDAD	06, MICROEMPRESA	CRÉDITOS DEL PROGRAMA PARA GRUPOS EN MOVIMIENTO (PROGRUM) GRUPO LAS MARGARITAS IV	FRESNILLO	VARIAS	09/2012	12/2012	38,000.00		38,000.00					38,000.00		38,000.00					100.00%	100.00%	CRÉDITO	19	19	5	14	2.4.2	09	
DESARROLLO REGIONAL Y MEDIO AMBIENTE	01, FRESNILLO	SEPLADER	ESTATAL	TF, FOMENTO A LA PRODUCCIÓN Y PRODUCTIVIDAD	06, MICROEMPRESA	CRÉDITOS DEL PROGRAMA PARA GRUPOS EN MOVIMIENTO (PROGRUM) GRUPO LAS MIXTECAS	FRESNILLO	VARIAS	03/2012	07/2012	45,500.00		45,500.00					45,500.00		45,500.00					100.00%	100.00%	CRÉDITO	13	13	2	11	2.4.2	09	
DESARROLLO REGIONAL Y MEDIO AMBIENTE	01, FRESNILLO	SEPLADER	FIDEICOMISO ESTATAL DE FONDOS PARA EL DESARROLLO SOCIAL	TF, FOMENTO A LA PRODUCCIÓN Y PRODUCTIVIDAD	06, MICROEMPRESA	CRÉDITOS DEL PROGRAMA PARA GRUPOS EN MOVIMIENTO (PROGRUM) GRUPO LAS OAXACAS	FRESNILLO	VARIAS	12/2012	04/2013	22,000.00		22,000.00					22,000.00		22,000.00					100.00%	100.00%	CRÉDITO	11	11	2	9	2.4.2	09	
DESARROLLO REGIONAL Y MEDIO AMBIENTE	01, FRESNILLO	SEPLADER	FIDEICOMISO ESTATAL DE FONDOS PARA EL DESARROLLO SOCIAL	TF, FOMENTO A LA PRODUCCIÓN Y PRODUCTIVIDAD	06, MICROEMPRESA	CRÉDITOS DEL PROGRAMA PARA GRUPOS EN MOVIMIENTO (PROGRUM) GRUPO LAS POPULARES II	FRESNILLO	VARIAS	09/2012	12/2012	38,000.00		38,000.00					38,000.00		38,000.00					100.00%	100.00%	CRÉDITO	19	19	4	15	2.4.2	09	
DESARROLLO REGIONAL Y MEDIO AMBIENTE	01, FRESNILLO	SEPLADER	FIDEICOMISO ESTATAL DE FONDOS PARA EL DESARROLLO SOCIAL	TF, FOMENTO A LA PRODUCCIÓN Y PRODUCTIVIDAD	06, MICROEMPRESA	CRÉDITOS DEL PROGRAMA PARA GRUPOS EN MOVIMIENTO (PROGRUM) GRUPO LAS ROSAS	FRESNILLO	VARIAS	12/2012	04/2013	32,000.00		32,000.00					32,000.00		32,000.00					100.00%	100.00%	CRÉDITO	16	16	5	11	2.4.2	09	
DESARROLLO REGIONAL Y MEDIO AMBIENTE	01, FRESNILLO	SEPLADER	FIDEICOMISO ESTATAL DE FONDOS PARA EL DESARROLLO SOCIAL	TF, FOMENTO A LA PRODUCCIÓN Y PRODUCTIVIDAD	06, MICROEMPRESA	CRÉDITOS DEL PROGRAMA PARA GRUPOS EN MOVIMIENTO (PROGRUM) GRUPO LAS TRIUNFADORAS III	FRESNILLO	VARIAS	09/2012	12/2012	38,000.00		38,000.00					38,000.00		38,000.00					100.00%	100.00%	CRÉDITO	19	19	6	13	2.4.2	09	
DESARROLLO REGIONAL Y MEDIO AMBIENTE	01, FRESNILLO	SEPLADER	FIDEICOMISO ESTATAL DE FONDOS PARA EL DESARROLLO SOCIAL	TF, FOMENTO A LA PRODUCCIÓN Y PRODUCTIVIDAD	06, MICROEMPRESA	CRÉDITOS DEL PROGRAMA PARA GRUPOS EN MOVIMIENTO (PROGRUM) GRUPO LAS ZAPOTECAS	FRESNILLO	VARIAS	09/2012	12/2012	35,000.00		35,000.00					35,000.00		35,000.00					100.00%	100.00%	CRÉDITO	10	10	2	8	2.4.2	09	
DESARROLLO REGIONAL Y MEDIO AMBIENTE	01, FRESNILLO	SEPLADER	ESTATAL	TF, FOMENTO A LA PRODUCCIÓN Y PRODUCTIVIDAD	06, MICROEMPRESA	CRÉDITOS DEL PROGRAMA PARA GRUPOS EN MOVIMIENTO (PROGRUM) GRUPO LÍDER	FRESNILLO	VARIAS	03/2012	07/2012	20,000.00		20,000.00					20,000.00		20,000.00					100.00%	100.00%	CRÉDITO	10	10	6	4	2.4.2	09	
DESARROLLO REGIONAL Y MEDIO AMBIENTE	01, FRESNILLO	SEPLADER	FIDEICOMISO ESTATAL DE FONDOS PARA EL DESARROLLO SOCIAL	TF, FOMENTO A LA PRODUCCIÓN Y PRODUCTIVIDAD	06, MICROEMPRESA	CRÉDITOS DEL PROGRAMA PARA GRUPOS EN MOVIMIENTO (PROGRUM) GRUPO LOS INDUSTRIALES	FRESNILLO	VARIAS	09/2012	12/2012	36,000.00		36,000.00					36,000.00		36,000.00					100.00%	100.00%	CRÉDITO	18	18	4	14	2.4.2	09	
DESARROLLO REGIONAL Y MEDIO AMBIENTE	01, FRESNILLO	SEPLADER	FIDEICOMISO ESTATAL DE FONDOS PARA EL DESARROLLO SOCIAL	TF, FOMENTO A LA PRODUCCIÓN Y PRODUCTIVIDAD	06, MICROEMPRESA	CRÉDITOS DEL PROGRAMA PARA GRUPOS EN MOVIMIENTO (PROGRUM) GRUPO LOS INDUSTRIALES	FRESNILLO	VARIAS	12/2012	04/2013	52,500.00		52,500.00					52,500.00		52,500.00					100.00%	100.00%	CRÉDITO	15	15	2	13	2.4.2	09	
DESARROLLO REGIONAL Y MEDIO AMBIENTE	01, FRESNILLO	SEPLADER	FIDEICOMISO ESTATAL DE FONDOS PARA EL DESARROLLO SOCIAL	TF, FOMENTO A LA PRODUCCIÓN Y PRODUCTIVIDAD	06, MICROEMPRESA	CRÉDITOS DEL PROGRAMA PARA GRUPOS EN MOVIMIENTO (PROGRUM) GRUPO LOS LAGUNEROS	FRESNILLO	VARIAS	09/2012	12/2012	30,000.00		30,000.00					30,000.00		30,000.00					100.00%	100.00%	CRÉDITO	15	15	5	10	2.4.2	09	
DESARROLLO REGIONAL Y MEDIO AMBIENTE	01, FRESNILLO	SEPLADER	FIDEICOMISO ESTATAL DE FONDOS PARA EL DESARROLLO SOCIAL	TF, FOMENTO A LA PRODUCCIÓN Y PRODUCTIVIDAD	06, MICROEMPRESA	CRÉDITOS DEL PROGRAMA PARA GRUPOS EN MOVIMIENTO (PROGRUM) GRUPO LOS TOMMYS	FRESNILLO	VARIAS	09/2012	12/2012	52,500.00		52,500.00					52,500.00		52,500.00					100.00%	100.00%	CRÉDITO	15	15	6	9	2.4.2	09	
DESARROLLO REGIONAL Y MEDIO AMBIENTE	01, FRESNILLO	SEPLADER	ESTATAL	TF, FOMENTO A LA PRODUCCIÓN Y PRODUCTIVIDAD	06, MICROEMPRESA	CRÉDITOS DEL PROGRAMA PARA GRUPOS EN MOVIMIENTO (PROGRUM) GRUPO LOS TOMMYS	FRESNILLO	VARIAS	03/2012	07/2012	56,000.00		56,000.00					56,000.00		56,000.00					100.00%	100.00%	CRÉDITO	16	16	6	10	2.4.2	09	
DESARROLLO REGIONAL Y MEDIO AMBIENTE	01, FRESNILLO	SEPLADER	FIDEICOMISO ESTATAL DE FONDOS PARA EL DESARROLLO SOCIAL	TF, FOMENTO A LA PRODUCCIÓN Y PRODUCTIVIDAD	06, MICROEMPRESA	CRÉDITOS DEL PROGRAMA PARA GRUPOS EN MOVIMIENTO (PROGRUM) GRUPO LOS TUCANES	FRESNILLO	VARIAS	12/2012	04/2013	20,000.00		20,000.00					20,000.00		20,000.00					100.00%	100.00%	CRÉDITO	10	10	5	5	2.4.2	09	
DESARROLLO REGIONAL Y MEDIO AMBIENTE	01, FRESNILLO	SEPLADER	ESTATAL	TF, FOMENTO A LA PRODUCCIÓN Y PRODUCTIVIDAD	06, MICROEMPRESA	CRÉDITOS DEL PROGRAMA PARA GRUPOS EN MOVIMIENTO (PROGRUM) GRUPO LOS ZAPOTECAS	FRESNILLO	VARIAS	03/2012	07/2012	35,000.00		35,000.00					35,000.00		35,000.00					100.00%	100.00%	CRÉDITO	10	10	2	8	2.4.2	09	
DESARROLLO REGIONAL Y MEDIO AMBIENTE	01, FRESNILLO	SEPLADER	FIDEICOMISO ESTATAL DE FONDOS PARA EL DESARROLLO SOCIAL	TF, FOMENTO A LA PRODUCCIÓN Y PRODUCTIVIDAD	06, MICROEMPRESA	CRÉDITOS DEL PROGRAMA PARA GRUPOS EN MOVIMIENTO (PROGRUM) GRUPO LUCHANDO POR LA VIDA	FRESNILLO	VARIAS	12/2012	04/2013	22,000.00		22,000.00					22,000.00		22,000.00					100.00%	100.00%	CRÉDITO	11	11	2	9	2.4.2	09	
DESARROLLO REGIONAL Y MEDIO AMBIENTE	01, FRESNILLO	SEPLADER	FIDEICOMISO ESTATAL DE FONDOS PARA EL DESARROLLO SOCIAL	TF, FOMENTO A LA PRODUCCIÓN Y PRODUCTIVIDAD	06, MICROEMPRESA	CRÉDITOS DEL PROGRAMA PARA GRUPOS EN MOVIMIENTO (PROGRUM) GRUPO LUZ FUGAZ	FRESNILLO	VARIAS	09/2012	12/2012	20,000.00		20,000.00					20,000.00		20,000.00					100.00%	100.00%	CRÉDITO	10	10	6	4	2.4.2	09	
DESARROLLO REGIONAL Y MEDIO AMBIENTE	01, FRESNILLO	SEPLADER	FIDEICOMISO ESTATAL DE FONDOS PARA EL DESARROLLO SOCIAL	TF, FOMENTO A LA PRODUCCIÓN Y PRODUCTIVIDAD	06, MICROEMPRESA	CRÉDITOS DEL PROGRAMA PARA GRUPOS EN MOVIMIENTO (PROGRUM) GRUPO MACLOVIO HERRERA	FRESNILLO	VARIAS	12/2012	04/2013	34,000.00		34,000.00					34,000.00		34,000.00					100.00%	100.00%	CRÉDITO	17	17	4	13	2.4.2	09	
DESARROLLO REGIONAL Y MEDIO AMBIENTE	01, FRESNILLO	SEPLADER	FIDEICOMISO ESTATAL DE FONDOS PARA EL DESARROLLO SOCIAL	TF, FOMENTO A LA PRODUCCIÓN Y PRODUCTIVIDAD	06, MICROEMPRESA	CRÉDITOS DEL PROGRAMA PARA GRUPOS EN MOVIMIENTO (PROGRUM) GRUPO MINERAS EN MOVIMIENTO	FRESNILLO	VARIAS	12/2012	04/2013	32,000.00		32,000.00					32,000.00		32,000.00					100.00%	100.00%	CRÉDITO	16	16	7	9	2.4.2	09	
DESARROLLO REGIONAL Y MEDIO AMBIENTE	01, FRESNILLO	SEPLADER	FIDEICOMISO ESTATAL DE FONDOS PARA EL DESARROLLO SOCIAL	TF, FOMENTO A LA PRODUCCIÓN Y PRODUCTIVIDAD	06, MICROEMPRESA	CRÉDITOS DEL PROGRAMA PARA GRUPOS EN MOVIMIENTO (PROGRUM) GRUPO MINEROS DE FRESNILLO	FRESNILLO	VARIAS	12/2012	04/2013	20,000.00		20,000.00					20,000.00		20,000.00					100.00%	100.00%	CRÉDITO	10	10	4	6	2.4.2	09	
DESARROLLO REGIONAL Y MEDIO AMBIENTE	01, FRESNILLO	SEPLADER	ESTATAL	TF, FOMENTO A LA PRODUCCIÓN Y PRODUCTIVIDAD	06, MICROEMPRESA	CRÉDITOS DEL PROGRAMA PARA GRUPOS EN MOVIMIENTO (PROGRUM) GRUPO MUJERES ACTIVAS DOS	FRESNILLO	VARIAS	03/2012	07/2012	28,000.00		28,000.00					28,000.00		28,000.00					100.00%	100.00%	CRÉDITO	14	14	2	12	2.4.2	09	

GOBIERNO DEL ESTADO DE ZACATECAS
UNIDAD DE PLANEACIÓN
CIERRE DE EJERCICIO 2012
POR EJE

CE-2012

SECTOR	REGIÓN	DEPENDENCIA	FONDO O MODALIDAD DE INVERSIÓN	PROGRAMA	SUBPROGRAMA	DESCRIPCIÓN DE LA OBRA O ACCIÓN	MUNICIPIO	LOCALIDAD	FECHA DE:		ESTRUCTURA FIANCIERA APROBADA							ESTRUCTURA FIANCIERA EJERCIDA							AVANCE %		METAS TOTALES			BENEFICIARIOS		PED	NUMERO DEL PROYECTO	OBSERVACIONES
									INICIO	TERMINO	TOTAL	FEDERAL	ESTATAL	MUNICIPAL	PARTICIPANTES	CRÉDITO	OTROS	TOTAL	FEDERAL	ESTATAL	MUNICIPAL	PARTICIPANTES	CRÉDITO	OTROS	FINANCIERO	FISICO	UNIDAD DE MEDIDA	PROGRAMADAS	ALCANZADAS	HOMBRES	MUJERES	EJE, LÍNEA ESTRATÉGICA, ESTRATEGIA		
DESARROLLO REGIONAL Y MEDIO AMBIENTE	01, FRESNILLO	SEPLADER	FIDEICOMISO ESTATAL DE FONDOS PARA EL DESARROLLO SOCIAL	TF, FOMENTO A LA PRODUCCIÓN Y PRODUCTIVIDAD	06, MICROEMPRESA	CRÉDITOS DEL PROGRAMA PARA GRUPOS EN MOVIMIENTO (PROGRUM) GRUPO MUJERES ACTIVAS DOS	FRESNILLO	VARIAS	09/2012	12/2012	42,000.00	-	42,000.00	-	-	-	-	42,000.00	-	42,000.00	-	-	-	-	100.00%	100.00%	CRÉDITO	12	12	2	10	2.4.2	09	
DESARROLLO REGIONAL Y MEDIO AMBIENTE	01, FRESNILLO	SEPLADER	FIDEICOMISO ESTATAL DE FONDOS PARA EL DESARROLLO SOCIAL	TF, FOMENTO A LA PRODUCCIÓN Y PRODUCTIVIDAD	06, MICROEMPRESA	CRÉDITOS DEL PROGRAMA PARA GRUPOS EN MOVIMIENTO (PROGRUM) GRUPO MUJERES ACTIVAS DOS	FRESNILLO	VARIAS	12/2012	04/2013	45,500.00	-	45,500.00	-	-	-	-	45,500.00	-	45,500.00	-	-	-	-	100.00%	100.00%	CRÉDITO	13	13	4	9	2.4.2	09	
DESARROLLO REGIONAL Y MEDIO AMBIENTE	01, FRESNILLO	SEPLADER	FIDEICOMISO ESTATAL DE FONDOS PARA EL DESARROLLO SOCIAL	TF, FOMENTO A LA PRODUCCIÓN Y PRODUCTIVIDAD	06, MICROEMPRESA	CRÉDITOS DEL PROGRAMA PARA GRUPOS EN MOVIMIENTO (PROGRUM) GRUPO MUJERES EN MOVIMIENTO II	FRESNILLO	VARIAS	09/2012	12/2012	20,000.00	-	20,000.00	-	-	-	-	20,000.00	-	20,000.00	-	-	-	-	100.00%	100.00%	CRÉDITO	10	10	2	8	2.4.2	09	
DESARROLLO REGIONAL Y MEDIO AMBIENTE	01, FRESNILLO	SEPLADER	FIDEICOMISO ESTATAL DE FONDOS PARA EL DESARROLLO SOCIAL	TF, FOMENTO A LA PRODUCCIÓN Y PRODUCTIVIDAD	06, MICROEMPRESA	CRÉDITOS DEL PROGRAMA PARA GRUPOS EN MOVIMIENTO (PROGRUM) GRUPO MUJERES ESFORZADAS	FRESNILLO	VARIAS	12/2012	04/2013	30,000.00	-	30,000.00	-	-	-	-	30,000.00	-	30,000.00	-	-	-	-	100.00%	100.00%	CRÉDITO	15	15	4	11	2.4.2	09	
DESARROLLO REGIONAL Y MEDIO AMBIENTE	01, FRESNILLO	SEPLADER	FIDEICOMISO ESTATAL DE FONDOS PARA EL DESARROLLO SOCIAL	TF, FOMENTO A LA PRODUCCIÓN Y PRODUCTIVIDAD	06, MICROEMPRESA	CRÉDITOS DEL PROGRAMA PARA GRUPOS EN MOVIMIENTO (PROGRUM) GRUPO MUJERES UNIDAS	FRESNILLO	VARIAS	12/2012	04/2013	28,000.00	-	28,000.00	-	-	-	-	28,000.00	-	28,000.00	-	-	-	-	100.00%	100.00%	CRÉDITO	14	14	2	12	2.4.2	09	
DESARROLLO REGIONAL Y MEDIO AMBIENTE	01, FRESNILLO	SEPLADER	ESTATAL	TF, FOMENTO A LA PRODUCCIÓN Y PRODUCTIVIDAD	06, MICROEMPRESA	CRÉDITOS DEL PROGRAMA PARA GRUPOS EN MOVIMIENTO (PROGRUM) GRUPO MURALISTAS	FRESNILLO	VARIAS	09/2012	12/2012	24,000.00	-	24,000.00	-	-	-	-	24,000.00	-	24,000.00	-	-	-	-	100.00%	100.00%	CRÉDITO	12	12	3	9	2.4.2	09	
DESARROLLO REGIONAL Y MEDIO AMBIENTE	01, FRESNILLO	SEPLADER	FIDEICOMISO ESTATAL DE FONDOS PARA EL DESARROLLO SOCIAL	TF, FOMENTO A LA PRODUCCIÓN Y PRODUCTIVIDAD	06, MICROEMPRESA	CRÉDITOS DEL PROGRAMA PARA GRUPOS EN MOVIMIENTO (PROGRUM) GRUPO MURALISTAS	FRESNILLO	VARIAS	12/2012	04/2013	38,500.00	-	38,500.00	-	-	-	-	38,500.00	-	38,500.00	-	-	-	-	100.00%	100.00%	CRÉDITO	11	11	2	9	2.4.2	09	
DESARROLLO REGIONAL Y MEDIO AMBIENTE	01, FRESNILLO	SEPLADER	ESTATAL	TF, FOMENTO A LA PRODUCCIÓN Y PRODUCTIVIDAD	06, MICROEMPRESA	CRÉDITOS DEL PROGRAMA PARA GRUPOS EN MOVIMIENTO (PROGRUM) GRUPO NECESITAMOS TU APOYO	FRESNILLO	VARIAS	03/2012	07/2012	35,000.00	-	35,000.00	-	-	-	-	35,000.00	-	35,000.00	-	-	-	-	100.00%	100.00%	CRÉDITO	10	10	3	7	2.4.2	09	
DESARROLLO REGIONAL Y MEDIO AMBIENTE	01, FRESNILLO	SEPLADER	FIDEICOMISO ESTATAL DE FONDOS PARA EL DESARROLLO SOCIAL	TF, FOMENTO A LA PRODUCCIÓN Y PRODUCTIVIDAD	06, MICROEMPRESA	CRÉDITOS DEL PROGRAMA PARA GRUPOS EN MOVIMIENTO (PROGRUM) GRUPO PALOMAS BLANCAS	FRESNILLO	VARIAS	09/2012	12/2012	32,000.00	-	32,000.00	-	-	-	-	32,000.00	-	32,000.00	-	-	-	-	100.00%	100.00%	CRÉDITO	16	16	2	14	2.4.2	09	
DESARROLLO REGIONAL Y MEDIO AMBIENTE	01, FRESNILLO	SEPLADER	FIDEICOMISO ESTATAL DE FONDOS PARA EL DESARROLLO SOCIAL	TF, FOMENTO A LA PRODUCCIÓN Y PRODUCTIVIDAD	06, MICROEMPRESA	CRÉDITOS DEL PROGRAMA PARA GRUPOS EN MOVIMIENTO (PROGRUM) GRUPO PALOMAS BLANCAS	FRESNILLO	VARIAS	12/2012	04/2013	42,000.00	-	42,000.00	-	-	-	-	42,000.00	-	42,000.00	-	-	-	-	100.00%	100.00%	CRÉDITO	12	12	2	10	2.4.2	09	
DESARROLLO REGIONAL Y MEDIO AMBIENTE	01, FRESNILLO	SEPLADER	ESTATAL	TF, FOMENTO A LA PRODUCCIÓN Y PRODUCTIVIDAD	06, MICROEMPRESA	CRÉDITOS DEL PROGRAMA PARA GRUPOS EN MOVIMIENTO (PROGRUM) GRUPO PIONERAS	FRESNILLO	VARIAS	03/2012	07/2012	38,500.00	-	38,500.00	-	-	-	-	38,500.00	-	38,500.00	-	-	-	-	100.00%	100.00%	CRÉDITO	11	11	1	10	2.4.2	09	
DESARROLLO REGIONAL Y MEDIO AMBIENTE	01, FRESNILLO	SEPLADER	FIDEICOMISO ESTATAL DE FONDOS PARA EL DESARROLLO SOCIAL	TF, FOMENTO A LA PRODUCCIÓN Y PRODUCTIVIDAD	06, MICROEMPRESA	CRÉDITOS DEL PROGRAMA PARA GRUPOS EN MOVIMIENTO (PROGRUM) GRUPO PIONERAS	FRESNILLO	VARIAS	08/2012	12/2012	38,500.00	-	38,500.00	-	-	-	-	38,500.00	-	38,500.00	-	-	-	-	100.00%	100.00%	CRÉDITO	11	11	1	10	2.4.2	09	
DESARROLLO REGIONAL Y MEDIO AMBIENTE	01, FRESNILLO	SEPLADER	FIDEICOMISO ESTATAL DE FONDOS PARA EL DESARROLLO SOCIAL	TF, FOMENTO A LA PRODUCCIÓN Y PRODUCTIVIDAD	06, MICROEMPRESA	CRÉDITOS DEL PROGRAMA PARA GRUPOS EN MOVIMIENTO (PROGRUM) GRUPO PRINCESAS	FRESNILLO	VARIAS	12/2012	04/2013	20,000.00	-	20,000.00	-	-	-	-	20,000.00	-	20,000.00	-	-	-	-	100.00%	100.00%	CRÉDITO	10	10	2	8	2.4.2	09	
DESARROLLO REGIONAL Y MEDIO AMBIENTE	01, FRESNILLO	SEPLADER	ESTATAL	TF, FOMENTO A LA PRODUCCIÓN Y PRODUCTIVIDAD	06, MICROEMPRESA	CRÉDITOS DEL PROGRAMA PARA GRUPOS EN MOVIMIENTO (PROGRUM) GRUPO PROGRESO EN MOVIMIENTO	FRESNILLO	VARIAS	03/2012	07/2012	40,000.00	-	40,000.00	-	-	-	-	40,000.00	-	40,000.00	-	-	-	-	100.00%	100.00%	CRÉDITO	20	20	7	13	2.4.2	09	
DESARROLLO REGIONAL Y MEDIO AMBIENTE	01, FRESNILLO	SEPLADER	ESTATAL	TF, FOMENTO A LA PRODUCCIÓN Y PRODUCTIVIDAD	06, MICROEMPRESA	CRÉDITOS DEL PROGRAMA PARA GRUPOS EN MOVIMIENTO (PROGRUM) GRUPO PROVIDENCIA	FRESNILLO	VARIAS	03/2012	07/2012	20,000.00	-	20,000.00	-	-	-	-	20,000.00	-	20,000.00	-	-	-	-	100.00%	100.00%	CRÉDITO	10	10	4	6	2.4.2	09	
DESARROLLO REGIONAL Y MEDIO AMBIENTE	01, FRESNILLO	SEPLADER	ESTATAL	TF, FOMENTO A LA PRODUCCIÓN Y PRODUCTIVIDAD	06, MICROEMPRESA	CRÉDITOS DEL PROGRAMA PARA GRUPOS EN MOVIMIENTO (PROGRUM) GRUPO PROVIDENCIA	FRESNILLO	VARIAS	08/2012	12/2012	20,000.00	-	20,000.00	-	-	-	-	20,000.00	-	20,000.00	-	-	-	-	100.00%	100.00%	CRÉDITO	10	10	4	6	2.4.2	09	
DESARROLLO REGIONAL Y MEDIO AMBIENTE	01, FRESNILLO	SEPLADER	ESTATAL	TF, FOMENTO A LA PRODUCCIÓN Y PRODUCTIVIDAD	06, MICROEMPRESA	CRÉDITOS DEL PROGRAMA PARA GRUPOS EN MOVIMIENTO (PROGRUM) GRUPO NEAL	FRESNILLO	VARIAS	03/2012	07/2012	22,000.00	-	22,000.00	-	-	-	-	22,000.00	-	22,000.00	-	-	-	-	100.00%	100.00%	CRÉDITO	11	11	4	7	2.4.2	09	
DESARROLLO REGIONAL Y MEDIO AMBIENTE	01, FRESNILLO	SEPLADER	FIDEICOMISO ESTATAL DE FONDOS PARA EL DESARROLLO SOCIAL	TF, FOMENTO A LA PRODUCCIÓN Y PRODUCTIVIDAD	06, MICROEMPRESA	CRÉDITOS DEL PROGRAMA PARA GRUPOS EN MOVIMIENTO (PROGRUM) GRUPO SAGRADO CORAZÓN	FRESNILLO	VARIAS	12/2012	04/2013	32,000.00	-	32,000.00	-	-	-	-	32,000.00	-	32,000.00	-	-	-	-	100.00%	100.00%	CRÉDITO	16	16	1	15	2.4.2	09	
DESARROLLO REGIONAL Y MEDIO AMBIENTE	01, FRESNILLO	SEPLADER	FIDEICOMISO ESTATAL DE FONDOS PARA EL DESARROLLO SOCIAL	TF, FOMENTO A LA PRODUCCIÓN Y PRODUCTIVIDAD	06, MICROEMPRESA	CRÉDITOS DEL PROGRAMA PARA GRUPOS EN MOVIMIENTO (PROGRUM) GRUPO SAN CHANIEL	FRESNILLO	VARIAS	12/2012	04/2013	24,000.00	-	24,000.00	-	-	-	-	24,000.00	-	24,000.00	-	-	-	-	100.00%	100.00%	CRÉDITO	12	12	0	12	2.4.2	09	
DESARROLLO REGIONAL Y MEDIO AMBIENTE	01, FRESNILLO	SEPLADER	FIDEICOMISO ESTATAL DE FONDOS PARA EL DESARROLLO SOCIAL	TF, FOMENTO A LA PRODUCCIÓN Y PRODUCTIVIDAD	06, MICROEMPRESA	CRÉDITOS DEL PROGRAMA PARA GRUPOS EN MOVIMIENTO (PROGRUM) GRUPO SAN JOSÉ II	FRESNILLO	VARIAS	12/2012	04/2013	22,000.00	-	22,000.00	-	-	-	-	22,000.00	-	22,000.00	-	-	-	-	100.00%	100.00%	CRÉDITO	11	11	3	8	2.4.2	09	
DESARROLLO REGIONAL Y MEDIO AMBIENTE	01, FRESNILLO	SEPLADER	FIDEICOMISO ESTATAL DE FONDOS PARA EL DESARROLLO SOCIAL	TF, FOMENTO A LA PRODUCCIÓN Y PRODUCTIVIDAD	06, MICROEMPRESA	CRÉDITOS DEL PROGRAMA PARA GRUPOS EN MOVIMIENTO (PROGRUM) GRUPO SAN JOSECITO	FRESNILLO	VARIAS	12/2012	04/2013	30,000.00	-	30,000.00	-	-	-	-	30,000.00	-	30,000.00	-	-	-	-	100.00%	100.00%	CRÉDITO	15	15	3	12	2.4.2	09	
DESARROLLO REGIONAL Y MEDIO AMBIENTE	01, FRESNILLO	SEPLADER	ESTATAL	TF, FOMENTO A LA PRODUCCIÓN Y PRODUCTIVIDAD	06, MICROEMPRESA	CRÉDITOS DEL PROGRAMA PARA GRUPOS EN MOVIMIENTO (PROGRUM) GRUPO SAN MIGUEL	FRESNILLO	VARIAS	08/2012	12/2012	24,000.00	-	24,000.00	-	-	-	-	24,000.00	-	24,000.00	-	-	-	-	100.00%	100.00%	CRÉDITO	12	12	0	12	2.4.2	09	

GOBIERNO DEL ESTADO DE ZACATECAS
UNIDAD DE PLANEACIÓN
CIERRE DE EJERCICIO 2012
POR EJE

CE-2012

SECTOR	REGIÓN	DEPENDENCIA	FONDO O MODALIDAD DE INVERSIÓN	PROGRAMA	SUBPROGRAMA	DESCRIPCIÓN DE LA OBRA O ACCIÓN	MUNICIPIO	LOCALIDAD	FECHA DE:		ESTRUCTURA FIANCIERA APROBADA							ESTRUCTURA FIANCIERA EJERCIDA							AVANCE %		METAS TOTALES			BENEFICIARIOS		PED		OBSERVACIONES
									INICIO	TERMINO	TOTAL	FEDERAL	ESTATAL	MUNICIPAL	PARTICIPANTES	CRÉDITO	OTROS	TOTAL	FEDERAL	ESTATAL	MUNICIPAL	PARTICIPANTES	CRÉDITO	OTROS	FINANCIERO	FÍSICO	UNIDAD DE MEDIDA	PROGRAMADAS	ALCANZADAS	HOMBRES	MUJERES	EJE, LÍNEA ESTRATÉGICA, ESTRATEGIA	NUMERO DEL PROYECTO	
DESARROLLO REGIONAL Y MEDIO AMBIENTE	01, FRESNILLO	SEPLADER	FIDEICOMISO ESTATAL DE FONDOS PARA EL DESARROLLO SOCIAL	TF , FOMENTO A LA PRODUCCIÓN Y PRODUCTIVIDAD	06, MICROEMPRESA	CRÉDITOS DEL PROGRAMA PARA GRUPOS EN MOVIMIENTO (PROGRUM) GRUPO SUPER ESTRELLAS	FRESNILLO	VARIAS	09/2012	12/2012	38,000.00	-	38,000.00	-	-	-	-	38,000.00	-	38,000.00	-	-	-	-	100.00%	100.00%	CRÉDITO	19	19	9	10	2.4.2	09	
DESARROLLO REGIONAL Y MEDIO AMBIENTE	01, FRESNILLO	SEPLADER	FIDEICOMISO ESTATAL DE FONDOS PARA EL DESARROLLO SOCIAL	TF , FOMENTO A LA PRODUCCIÓN Y PRODUCTIVIDAD	06, MICROEMPRESA	CRÉDITOS DEL PROGRAMA PARA GRUPOS EN MOVIMIENTO (PROGRUM) GRUPO TADEAS	FRESNILLO	VARIAS	12/2012	04/2013	38,000.00	-	38,000.00	-	-	-	-	38,000.00	-	38,000.00	-	-	-	-	100.00%	100.00%	CRÉDITO	19	19	6	13	2.4.2	09	
DESARROLLO REGIONAL Y MEDIO AMBIENTE	01, FRESNILLO	SEPLADER	FIDEICOMISO ESTATAL DE FONDOS PARA EL DESARROLLO SOCIAL	TF , FOMENTO A LA PRODUCCIÓN Y PRODUCTIVIDAD	06, MICROEMPRESA	CRÉDITOS DEL PROGRAMA PARA GRUPOS EN MOVIMIENTO (PROGRUM) GRUPO TOHUI	FRESNILLO	VARIAS	09/2012	12/2012	38,000.00	-	38,000.00	-	-	-	-	38,000.00	-	38,000.00	-	-	-	-	100.00%	100.00%	CRÉDITO	19	19	7	12	2.4.2	09	
DESARROLLO REGIONAL Y MEDIO AMBIENTE	01, FRESNILLO	SEPLADER	ESTATAL	TF , FOMENTO A LA PRODUCCIÓN Y PRODUCTIVIDAD	06, MICROEMPRESA	CRÉDITOS DEL PROGRAMA PARA GRUPOS EN MOVIMIENTO (PROGRUM) GRUPO TORRE FUERTE	FRESNILLO	VARIAS	09/2012	12/2012	22,000.00	-	22,000.00	-	-	-	-	22,000.00	-	22,000.00	-	-	-	-	100.00%	100.00%	CRÉDITO	11	11	1	10	2.4.2	09	
DESARROLLO REGIONAL Y MEDIO AMBIENTE	01, FRESNILLO	SEPLADER	FIDEICOMISO ESTATAL DE FONDOS PARA EL DESARROLLO SOCIAL	TF , FOMENTO A LA PRODUCCIÓN Y PRODUCTIVIDAD	06, MICROEMPRESA	CRÉDITOS DEL PROGRAMA PARA GRUPOS EN MOVIMIENTO (PROGRUM) GRUPO TORRE FUERTE	FRESNILLO	VARIAS	12/2012	04/2013	28,000.00	-	28,000.00	-	-	-	-	28,000.00	-	28,000.00	-	-	-	-	100.00%	100.00%	CRÉDITO	8	8	1	7	2.4.2	09	
DESARROLLO REGIONAL Y MEDIO AMBIENTE	01, FRESNILLO	SEPLADER	FIDEICOMISO ESTATAL DE FONDOS PARA EL DESARROLLO SOCIAL	TF , FOMENTO A LA PRODUCCIÓN Y PRODUCTIVIDAD	06, MICROEMPRESA	CRÉDITOS DEL PROGRAMA PARA GRUPOS EN MOVIMIENTO (PROGRUM) GRUPO UNIÓN COMPARTIDA	FRESNILLO	VARIAS	09/2012	12/2012	66,500.00	-	66,500.00	-	-	-	-	66,500.00	-	66,500.00	-	-	-	-	100.00%	100.00%	CRÉDITO	19	19	9	10	2.4.2	09	
DESARROLLO REGIONAL Y MEDIO AMBIENTE	01, FRESNILLO	SEPLADER	ESTATAL	TF , FOMENTO A LA PRODUCCIÓN Y PRODUCTIVIDAD	06, MICROEMPRESA	CRÉDITOS DEL PROGRAMA PARA GRUPOS EN MOVIMIENTO (PROGRUM) GRUPO UNIÓN COMPARTIDA	FRESNILLO	VARIAS	03/2012	07/2012	70,000.00	-	70,000.00	-	-	-	-	70,000.00	-	70,000.00	-	-	-	-	100.00%	100.00%	CRÉDITO	20	20	9	11	2.4.2	09	
DESARROLLO REGIONAL Y MEDIO AMBIENTE	01, FRESNILLO	SEPLADER	ESTATAL	TF , FOMENTO A LA PRODUCCIÓN Y PRODUCTIVIDAD	06, MICROEMPRESA	CRÉDITOS DEL PROGRAMA PARA GRUPOS EN MOVIMIENTO (PROGRUM) GRUPO UNIÓN Y PROGRESO	FRESNILLO	VARIAS	03/2012	07/2012	24,000.00	-	24,000.00	-	-	-	-	24,000.00	-	24,000.00	-	-	-	-	100.00%	100.00%	CRÉDITO	12	12	3	9	2.4.2	09	
DESARROLLO REGIONAL Y MEDIO AMBIENTE	01, FRESNILLO	SEPLADER	FIDEICOMISO ESTATAL DE FONDOS PARA EL DESARROLLO SOCIAL	TF , FOMENTO A LA PRODUCCIÓN Y PRODUCTIVIDAD	06, MICROEMPRESA	CRÉDITOS DEL PROGRAMA PARA GRUPOS EN MOVIMIENTO (PROGRUM) GRUPO UNIÓN Y PROGRESO	FRESNILLO	VARIAS	12/2012	04/2013	31,500.00	-	31,500.00	-	-	-	-	31,500.00	-	31,500.00	-	-	-	-	100.00%	100.00%	CRÉDITO	9	9	2	7	2.4.2	09	
DESARROLLO REGIONAL Y MEDIO AMBIENTE	01, FRESNILLO	SEPLADER	FIDEICOMISO ESTATAL DE FONDOS PARA EL DESARROLLO SOCIAL	TF , FOMENTO A LA PRODUCCIÓN Y PRODUCTIVIDAD	06, MICROEMPRESA	CRÉDITOS DEL PROGRAMA PARA GRUPOS EN MOVIMIENTO (PROGRUM) GRUPO UNIÓN Y PROGRESO	FRESNILLO	VARIAS	08/2012	12/2012	35,000.00	-	35,000.00	-	-	-	-	35,000.00	-	35,000.00	-	-	-	-	100.00%	100.00%	CRÉDITO	10	10	2	8	2.4.2	09	
DESARROLLO REGIONAL Y MEDIO AMBIENTE	01, FRESNILLO	SEPLADER	ESTATAL	TF , FOMENTO A LA PRODUCCIÓN Y PRODUCTIVIDAD	06, MICROEMPRESA	CRÉDITOS DEL PROGRAMA PARA GRUPOS EN MOVIMIENTO (PROGRUM) GRUPO VECINOS CON RUMBO	FRESNILLO	VARIAS	03/2012	07/2012	38,500.00	-	38,500.00	-	-	-	-	38,500.00	-	38,500.00	-	-	-	-	100.00%	100.00%	CRÉDITO	11	11	2	9	2.4.2	09	
DESARROLLO REGIONAL Y MEDIO AMBIENTE	01, FRESNILLO	SEPLADER	FIDEICOMISO ESTATAL DE FONDOS PARA EL DESARROLLO SOCIAL	TF , FOMENTO A LA PRODUCCIÓN Y PRODUCTIVIDAD	06, MICROEMPRESA	CRÉDITOS DEL PROGRAMA PARA GRUPOS EN MOVIMIENTO (PROGRUM) GRUPO VECINOS CON RUMBO	FRESNILLO	VARIAS	12/2012	04/2013	42,000.00	-	42,000.00	-	-	-	-	42,000.00	-	42,000.00	-	-	-	-	100.00%	100.00%	CRÉDITO	12	12	2	10	2.4.2	09	
DESARROLLO REGIONAL Y MEDIO AMBIENTE	01, FRESNILLO	SEPLADER	FIDEICOMISO ESTATAL DE FONDOS PARA EL DESARROLLO SOCIAL	TF , FOMENTO A LA PRODUCCIÓN Y PRODUCTIVIDAD	06, MICROEMPRESA	CRÉDITOS DEL PROGRAMA PARA GRUPOS EN MOVIMIENTO (PROGRUM) GRUPO VECINOS CON RUMBO	FRESNILLO	VARIAS	08/2012	12/2012	49,000.00	-	49,000.00	-	-	-	-	49,000.00	-	49,000.00	-	-	-	-	100.00%	100.00%	CRÉDITO	14	14	2	12	2.4.2	09	
DESARROLLO REGIONAL Y MEDIO AMBIENTE	01, FRESNILLO	SEPLADER	ESTATAL	TF , FOMENTO A LA PRODUCCIÓN Y PRODUCTIVIDAD	06, MICROEMPRESA	CRÉDITOS DEL PROGRAMA EN MOVIMIENTO PARA PROYECTOS PRODUCTIVOS (PROMOPP) TIENDA DE ACCESORIOS Y REGALOS	FRESNILLO	VARIAS	03/2012	10/2013	497,000.00	-	25,000.00	-	472,000.00	-	-	497,000.00	-	25,000.00	-	472,000.00	-	-	100.00%	100.00%	CRÉDITO	1	1		1	2.4.2	09	
DESARROLLO REGIONAL Y MEDIO AMBIENTE	01, FRESNILLO	SEPLADER	ESTATAL	TF , FOMENTO A LA PRODUCCIÓN Y PRODUCTIVIDAD	06, MICROEMPRESA	CRÉDITOS DEL PROGRAMA EN MOVIMIENTO PARA PROYECTOS PRODUCTIVOS (PROMOPP) VENTA DE ROPA Y CHACHARAS	FRESNILLO	VARIAS	03/2012	04/2014	160,500.00	-	30,000.00	-	130,500.00	-	-	160,500.00	-	30,000.00	-	130,500.00	-	-	100.00%	100.00%	CRÉDITO	1	1		1	2.4.2	09	
DESARROLLO REGIONAL Y MEDIO AMBIENTE	01, FRESNILLO	SEPLADER	ESTATAL	TF , FOMENTO A LA PRODUCCIÓN Y PRODUCTIVIDAD	06, MICROEMPRESA	CRÉDITOS DEL PROGRAMA EN MOVIMIENTO PARA PROYECTOS PRODUCTIVOS (PROMOPP) CIBER	FRESNILLO	VARIAS	03/2012	04/2014	240,200.00	-	30,000.00	-	210,200.00	-	-	240,200.00	-	30,000.00	-	210,200.00	-	-	100.00%	100.00%	CRÉDITO	1	1		1	2.4.2	09	
DESARROLLO REGIONAL Y MEDIO AMBIENTE	01, FRESNILLO	SEPLADER	ESTATAL	TF , FOMENTO A LA PRODUCCIÓN Y PRODUCTIVIDAD	06, MICROEMPRESA	CRÉDITOS DEL PROGRAMA EN MOVIMIENTO PARA PROYECTOS PRODUCTIVOS (PROMOPP) VENTA DE CARNITAS	FRESNILLO	VARIAS	03/2012	10/2013	242,000.00	-	25,000.00	-	217,000.00	-	-	242,000.00	-	25,000.00	-	217,000.00	-	-	100.00%	100.00%	CRÉDITO	1	1	1		2.4.2	09	
DESARROLLO REGIONAL Y MEDIO AMBIENTE	01, FRESNILLO	SEPLADER	ESTATAL	TF , FOMENTO A LA PRODUCCIÓN Y PRODUCTIVIDAD	06, MICROEMPRESA	CRÉDITOS DEL PROGRAMA PARA MUJERES EN MOVIMIENTO (PROMUM) TIENDA DE ABARROTES	FRESNILLO	VARIAS	03/2012	04/2013	8,500.00	-	5,000.00	-	3,500.00	-	-	8,500.00	-	5,000.00	-	3,500.00	-	-	100.00%	100.00%	CRÉDITO	1	1		1	2.4.2	09	
DESARROLLO REGIONAL Y MEDIO AMBIENTE	01, FRESNILLO	SEPLADER	ESTATAL	TF , FOMENTO A LA PRODUCCIÓN Y PRODUCTIVIDAD	06, MICROEMPRESA	CRÉDITOS DEL PROGRAMA PARA MUJERES EN MOVIMIENTO (PROMUM) DULCERÍA	FRESNILLO	VARIAS	03/2012	04/2013	8,500.00	-	5,000.00	-	3,500.00	-	-	8,500.00	-	5,000.00	-	3,500.00	-	-	100.00%	100.00%	CRÉDITO	1	1		1	2.4.2	09	
DESARROLLO REGIONAL Y MEDIO AMBIENTE	01, FRESNILLO	SEPLADER	ESTATAL	TF , FOMENTO A LA PRODUCCIÓN Y PRODUCTIVIDAD	06, MICROEMPRESA	CRÉDITOS DEL PROGRAMA PARA MUJERES EN MOVIMIENTO (PROMUM) VENTA DE ABARROTES	FRESNILLO	VARIAS	03/2012	04/2013	8,500.00	-	5,000.00	-	3,500.00	-	-	8,500.00	-	5,000.00	-	3,500.00	-	-	100.00%	100.00%	CRÉDITO	1	1		1	2.4.2	09	
DESARROLLO REGIONAL Y MEDIO AMBIENTE	01, FRESNILLO	SEPLADER	ESTATAL	TF , FOMENTO A LA PRODUCCIÓN Y PRODUCTIVIDAD	06, MICROEMPRESA	CRÉDITOS DEL PROGRAMA PARA MUJERES EN MOVIMIENTO (PROMUM) DULCERÍA	FRESNILLO	VARIAS	03/2012	04/2013	8,500.00	-	5,000.00	-	3,500.00	-	-	8,500.00	-	5,000.00	-	3,500.00	-	-	100.00%	100.00%	CRÉDITO	1	1		1	2.4.2	09	
DESARROLLO REGIONAL Y MEDIO AMBIENTE	01, FRESNILLO	SEPLADER	ESTATAL	TF , FOMENTO A LA PRODUCCIÓN Y PRODUCTIVIDAD	06, MICROEMPRESA	CRÉDITOS DEL PROGRAMA PARA MUJERES EN MOVIMIENTO (PROMUM) VENTA DE PALOMITOS	FRESNILLO	VARIAS	03/2012	04/2013	8,500.00	-	5,000.00	-	3,500.00	-	-	8,500.00	-	5,000.00	-	3,500.00	-	-	100.00%	100.00%	CRÉDITO	1	1		1	2.4.2	09	
DESARROLLO REGIONAL Y MEDIO AMBIENTE	01, FRESNILLO	SEPLADER	ESTATAL	TF , FOMENTO A LA PRODUCCIÓN Y PRODUCTIVIDAD	06, MICROEMPRESA	CRÉDITOS DEL PROGRAMA PARA MUJERES EN MOVIMIENTO (PROMUM) PAPELERÍA	FRESNILLO	VARIAS	03/2012	04/2013	8,500.00	-	5,000.00	-	3,500.00	-	-	8,500.00	-	5,000.00	-	3,500.00	-	-	100.00%	100.00%	CRÉDITO	1	1		1	2.4.2	09	

GOBIERNO DEL ESTADO DE ZACATECAS
UNIDAD DE PLANEACIÓN
CIERRE DE EJERCICIO 2012
POR EJE

CE-2012

SECTOR	REGIÓN	DEPENDENCIA	FONDO O MODALIDAD DE INVERSIÓN	PROGRAMA	SUBPROGRAMA	DESCRIPCIÓN DE LA OBRA O ACCIÓN	MUNICIPIO	LOCALIDAD	FECHA DE:		ESTRUCTURA FIANCIERA APROBADA							ESTRUCTURA FIANCIERA EJERCIDA							AVANCE %		METAS TOTALES			BENEFICIARIOS		PED		OBSERVACIONES
									INICIO	TERMINO	TOTAL	FEDERAL	ESTATAL	MUNICIPAL	PARTICIPANTES	CRÉDITO	OTROS	TOTAL	FEDERAL	ESTATAL	MUNICIPAL	PARTICIPANTES	CRÉDITO	OTROS	FINANCIERO	FÍSICO	UNIDAD DE MEDIDA	PROGRAMADAS	ALCANZADAS	HOMBRES	MUJERES	EJE, LÍNEA ESTRATÉGICA, ESTRATEGIA	NUMERO DEL PROYECTO	
DESARROLLO REGIONAL Y MEDIO AMBIENTE	01, FRESNILLO	SEPLADER	ESTATAL	TF, FOMENTO A LA PRODUCCIÓN Y PRODUCTIVIDAD	06, MICROEMPRESA	CRÉDITOS DEL PROGRAMA PARA MUJERES EN MOVIMIENTO (PROMUM) VENTA DE PRODUCTOS DESECHABLES	FRESNILLO	VARIAS	03/2012	04/2013	10,200.00	-	6,000.00	-	4,200.00	-	-	10,200.00	-	6,000.00	-	4,200.00	-	-	100.00%	100.00%	CRÉDITO	1	1	-	1	2.4.2	09	
DESARROLLO REGIONAL Y MEDIO AMBIENTE	01, FRESNILLO	SEPLADER	ESTATAL	TF, FOMENTO A LA PRODUCCIÓN Y PRODUCTIVIDAD	06, MICROEMPRESA	CRÉDITOS DEL PROGRAMA PARA MUJERES EN MOVIMIENTO (PROMUM) VENTA DE COMIDA	FRESNILLO	VARIAS	03/2012	04/2013	8,500.00	-	5,000.00	-	3,500.00	-	-	8,500.00	-	5,000.00	-	3,500.00	-	-	100.00%	100.00%	CRÉDITO	1	1	-	1	2.4.2	09	
DESARROLLO REGIONAL Y MEDIO AMBIENTE	01, FRESNILLO	SEPLADER	ESTATAL	TF, FOMENTO A LA PRODUCCIÓN Y PRODUCTIVIDAD	06, MICROEMPRESA	CRÉDITOS DEL PROGRAMA PARA MUJERES EN MOVIMIENTO (PROMUM) VENTA DE ROPA	FRESNILLO	VARIAS	03/2012	04/2013	8,500.00	-	5,000.00	-	3,500.00	-	-	8,500.00	-	5,000.00	-	3,500.00	-	-	100.00%	100.00%	CRÉDITO	1	1	-	1	2.4.2	09	
DESARROLLO REGIONAL Y MEDIO AMBIENTE	01, FRESNILLO	SEPLADER	ESTATAL	TF, FOMENTO A LA PRODUCCIÓN Y PRODUCTIVIDAD	06, MICROEMPRESA	CRÉDITOS DEL PROGRAMA PARA MUJERES EN MOVIMIENTO (PROMUM) VENTA DE ABARROTES	FRESNILLO	VARIAS	03/2012	04/2013	8,500.00	-	5,000.00	-	3,500.00	-	-	8,500.00	-	5,000.00	-	3,500.00	-	-	100.00%	100.00%	CRÉDITO	1	1	-	1	2.4.2	09	
DESARROLLO REGIONAL Y MEDIO AMBIENTE	01, FRESNILLO	SEPLADER	ESTATAL	TF, FOMENTO A LA PRODUCCIÓN Y PRODUCTIVIDAD	06, MICROEMPRESA	CRÉDITOS DEL PROGRAMA PARA MUJERES EN MOVIMIENTO (PROMUM) PAPELERÍA	FRESNILLO	VARIAS	08/2012	08/2013	8,500.00	-	5,000.00	-	3,500.00	-	-	8,500.00	-	5,000.00	-	3,500.00	-	-	100.00%	100.00%	CRÉDITO	1	1	-	1	2.4.2	09	
DESARROLLO REGIONAL Y MEDIO AMBIENTE	01, FRESNILLO	SEPLADER	ESTATAL	TF, FOMENTO A LA PRODUCCIÓN Y PRODUCTIVIDAD	06, MICROEMPRESA	CRÉDITOS DEL PROGRAMA PARA MUJERES EN MOVIMIENTO (PROMUM) VENTA DE ROPA	FRESNILLO	VARIAS	08/2012	08/2013	8,500.00	-	5,000.00	-	3,500.00	-	-	8,500.00	-	5,000.00	-	3,500.00	-	-	100.00%	100.00%	CRÉDITO	1	1	-	1	2.4.2	09	
DESARROLLO REGIONAL Y MEDIO AMBIENTE	01, FRESNILLO	SEPLADER	ESTATAL	TF, FOMENTO A LA PRODUCCIÓN Y PRODUCTIVIDAD	06, MICROEMPRESA	CRÉDITOS DEL PROGRAMA PARA MUJERES EN MOVIMIENTO (PROMUM) VENTA DE HERBALIFE	FRESNILLO	VARIAS	08/2012	08/2013	8,500.00	-	5,000.00	-	3,500.00	-	-	8,500.00	-	5,000.00	-	3,500.00	-	-	100.00%	100.00%	CRÉDITO	1	1	-	1	2.4.2	09	
DESARROLLO REGIONAL Y MEDIO AMBIENTE	01, FRESNILLO	SEPLADER	ESTATAL	TF, FOMENTO A LA PRODUCCIÓN Y PRODUCTIVIDAD	06, MICROEMPRESA	CRÉDITOS DEL PROGRAMA PARA MUJERES EN MOVIMIENTO (PROMUM) VENTA DE ROPA	FRESNILLO	VARIAS	08/2012	08/2013	8,500.00	-	5,000.00	-	3,500.00	-	-	8,500.00	-	5,000.00	-	3,500.00	-	-	100.00%	100.00%	CRÉDITO	1	1	-	1	2.4.2	09	
DESARROLLO REGIONAL Y MEDIO AMBIENTE	01, FRESNILLO	SEPLADER	FIDEICOMISO ESTATAL DE FONDOS PARA EL DESARROLLO SOCIAL	TF, FOMENTO A LA PRODUCCIÓN Y PRODUCTIVIDAD	06, MICROEMPRESA	CRÉDITOS DEL PROGRAMA PARA MUJERES EN MOVIMIENTO (PROMUM) VENTA DE ROPA	FRESNILLO	VARIAS	12/2012	12/2013	8,500.00	-	5,000.00	-	3,500.00	-	-	8,500.00	-	5,000.00	-	3,500.00	-	-	100.00%	100.00%	CRÉDITO	1	1	-	1	2.4.2	09	
DESARROLLO REGIONAL Y MEDIO AMBIENTE	01, FRESNILLO	SEPLADER	FIDEICOMISO ESTATAL DE FONDOS PARA EL DESARROLLO SOCIAL	TF, FOMENTO A LA PRODUCCIÓN Y PRODUCTIVIDAD	06, MICROEMPRESA	CRÉDITOS DEL PROGRAMA PARA MUJERES EN MOVIMIENTO (PROMUM) VENTA DE PERFUMERÍA	FRESNILLO	VARIAS	12/2012	12/2013	11,900.00	-	7,000.00	-	4,900.00	-	-	11,900.00	-	7,000.00	-	4,900.00	-	-	100.00%	100.00%	CRÉDITO	1	1	-	1	2.4.2	09	
DESARROLLO REGIONAL Y MEDIO AMBIENTE	01, FRESNILLO	SEPLADER	FIDEICOMISO ESTATAL DE FONDOS PARA EL DESARROLLO SOCIAL	TF, FOMENTO A LA PRODUCCIÓN Y PRODUCTIVIDAD	06, MICROEMPRESA	CRÉDITOS DEL PROGRAMA PARA MUJERES EN MOVIMIENTO (PROMUM) VENTA DE JOYERÍA	FRESNILLO	VARIAS	12/2012	12/2013	8,500.00	-	5,000.00	-	3,500.00	-	-	8,500.00	-	5,000.00	-	3,500.00	-	-	100.00%	100.00%	CRÉDITO	1	1	-	1	2.4.2	09	
DESARROLLO REGIONAL Y MEDIO AMBIENTE	01, FRESNILLO	SEPLADER	FIDEICOMISO ESTATAL DE FONDOS PARA EL DESARROLLO SOCIAL	TF, FOMENTO A LA PRODUCCIÓN Y PRODUCTIVIDAD	06, MICROEMPRESA	CRÉDITOS DEL PROGRAMA PARA MUJERES EN MOVIMIENTO (PROMUM) VENTA DE ABARROTES	FRESNILLO	VARIAS	12/2012	12/2013	8,500.00	-	5,000.00	-	3,500.00	-	-	8,500.00	-	5,000.00	-	3,500.00	-	-	100.00%	100.00%	CRÉDITO	1	1	-	1	2.4.2	09	
DESARROLLO REGIONAL Y MEDIO AMBIENTE	01, FRESNILLO	SEPLADER	FIDEICOMISO ESTATAL DE FONDOS PARA EL DESARROLLO SOCIAL	TF, FOMENTO A LA PRODUCCIÓN Y PRODUCTIVIDAD	06, MICROEMPRESA	CRÉDITOS DEL PROGRAMA PARA MUJERES EN MOVIMIENTO (PROMUM) VENTA DE ABARROTES	FRESNILLO	VARIAS	12/2012	12/2013	8,500.00	-	5,000.00	-	3,500.00	-	-	8,500.00	-	5,000.00	-	3,500.00	-	-	100.00%	100.00%	CRÉDITO	1	1	-	1	2.4.2	09	
DESARROLLO REGIONAL Y MEDIO AMBIENTE	01, FRESNILLO	SEPLADER	FIDEICOMISO ESTATAL DE FONDOS PARA EL DESARROLLO SOCIAL	TF, FOMENTO A LA PRODUCCIÓN Y PRODUCTIVIDAD	06, MICROEMPRESA	CRÉDITOS DEL PROGRAMA PARA GRUPOS EN MOVIMIENTO (PROGRUM) GRUPO MORELOS	FRESNILLO	VARIAS	12/2012	04/2013	22,000.00	-	22,000.00	-	-	-	-	22,000.00	-	22,000.00	-	-	-	-	100.00%	100.00%	CRÉDITO	11	11	5	6	2.4.2	09	
DESARROLLO REGIONAL Y MEDIO AMBIENTE	01, FRESNILLO	SEPLADER	FIDEICOMISO ESTATAL DE FONDOS PARA EL DESARROLLO SOCIAL	TF, FOMENTO A LA PRODUCCIÓN Y PRODUCTIVIDAD	06, MICROEMPRESA	CRÉDITOS DEL PROGRAMA PARA MUJERES EN MOVIMIENTO (PROMUM) VENTA DE ROPA	FRESNILLO	VARIAS	12/2012	12/2013	8,500.00	-	5,000.00	-	3,500.00	-	-	8,500.00	-	5,000.00	-	3,500.00	-	-	100.00%	100.00%	CRÉDITO	1	1	-	1	2.4.2	09	
DESARROLLO REGIONAL Y MEDIO AMBIENTE	01, FRESNILLO	SEPLADER	FIDEICOMISO ESTATAL DE FONDOS PARA EL DESARROLLO SOCIAL	TF, FOMENTO A LA PRODUCCIÓN Y PRODUCTIVIDAD	06, MICROEMPRESA	CRÉDITOS DEL PROGRAMA PARA GRUPOS EN MOVIMIENTO (PROGRUM) GRUPO LA ULTIMA LUCHA	FRESNILLO	VARIAS	08/2012	12/2012	45,500.00	-	45,500.00	-	-	-	-	45,500.00	-	45,500.00	-	-	-	-	100.00%	100.00%	CRÉDITO	13	13	7	6	2.4.2	09	
DESARROLLO REGIONAL Y MEDIO AMBIENTE	01, FRESNILLO	SEPLADER	ESTATAL	TF, FOMENTO A LA PRODUCCIÓN Y PRODUCTIVIDAD	06, MICROEMPRESA	CRÉDITOS DEL PROGRAMA PARA GRUPOS EN MOVIMIENTO (PROGRUM) GRUPO LA ULTIMA LUCHA	FRESNILLO	VARIAS	03/2012	07/2012	59,500.00	-	59,500.00	-	-	-	-	59,500.00	-	59,500.00	-	-	-	-	100.00%	100.00%	CRÉDITO	17	17	9	8	2.4.2	09	
DESARROLLO REGIONAL Y MEDIO AMBIENTE	01, FRESNILLO	SEPLADER	ESTATAL	TF, FOMENTO A LA PRODUCCIÓN Y PRODUCTIVIDAD	06, MICROEMPRESA	CRÉDITOS DEL PROGRAMA PARA MUJERES EN MOVIMIENTO (PROMUM) TIENDA DE ABARROTES	FRESNILLO	VARIAS	03/2012	04/2013	8,500.00	-	5,000.00	-	3,500.00	-	-	8,500.00	-	5,000.00	-	3,500.00	-	-	100.00%	100.00%	CRÉDITO	1	1	-	1	2.4.2	09	
DESARROLLO REGIONAL Y MEDIO AMBIENTE	01, FRESNILLO	SEPLADER	FIDEICOMISO ESTATAL DE FONDOS PARA EL DESARROLLO SOCIAL	TF, FOMENTO A LA PRODUCCIÓN Y PRODUCTIVIDAD	06, MICROEMPRESA	CRÉDITOS DEL PROGRAMA PARA GRUPOS EN MOVIMIENTO (PROGRUM) GRUPO EL MILAGRO	FRESNILLO	VARIAS	12/2012	04/2013	20,000.00	-	20,000.00	-	-	-	-	20,000.00	-	20,000.00	-	-	-	-	100.00%	100.00%	CRÉDITO	10	10	3	7	2.4.2	09	
DESARROLLO REGIONAL Y MEDIO AMBIENTE	01, FRESNILLO	SEPLADER	FIDEICOMISO ESTATAL DE FONDOS PARA EL DESARROLLO SOCIAL	TF, FOMENTO A LA PRODUCCIÓN Y PRODUCTIVIDAD	06, MICROEMPRESA	CRÉDITOS DEL PROGRAMA PARA GRUPOS EN MOVIMIENTO (PROGRUM) GRUPO LA OPORTUNIDAD	FRESNILLO	VARIAS	08/2012	12/2012	36,000.00	-	36,000.00	-	-	-	-	36,000.00	-	36,000.00	-	-	-	-	100.00%	100.00%	CRÉDITO	18	18	2	16	2.4.2	09	
DESARROLLO REGIONAL Y MEDIO AMBIENTE	01, FRESNILLO	SEPLADER	FIDEICOMISO ESTATAL DE FONDOS PARA EL DESARROLLO SOCIAL	TF, FOMENTO A LA PRODUCCIÓN Y PRODUCTIVIDAD	06, MICROEMPRESA	CRÉDITOS DEL PROGRAMA PARA GRUPOS EN MOVIMIENTO (PROGRUM) GRUPO LA OPORTUNIDAD	FRESNILLO	VARIAS	12/2012	04/2013	52,500.00	-	52,500.00	-	-	-	-	52,500.00	-	52,500.00	-	-	-	-	100.00%	100.00%	CRÉDITO	15	15	2	13	2.4.2	09	
DESARROLLO REGIONAL Y MEDIO AMBIENTE	01, FRESNILLO	SEPLADER	ESTATAL	TF, FOMENTO A LA PRODUCCIÓN Y PRODUCTIVIDAD	06, MICROEMPRESA	CRÉDITOS DEL PROGRAMA PARA GRUPOS EN MOVIMIENTO (PROGRUM) GRUPO LA UNIÓN	FRESNILLO	VARIAS	03/2012	07/2012	40,000.00	-	40,000.00	-	-	-	-	40,000.00	-	40,000.00	-	-	-	-	100.00%	100.00%	CRÉDITO	20	20	9	11	2.4.2	09	

GOBIERNO DEL ESTADO DE ZACATECAS
UNIDAD DE PLANEACIÓN
CIERRE DE EJERCICIO 2012
POR EJE

CE-2012

SECTOR	REGIÓN	DEPENDENCIA	FONDO O MODALIDAD DE INVERSIÓN	PROGRAMA	SUBPROGRAMA	DESCRIPCIÓN DE LA OBRA O ACCIÓN	MUNICIPIO	LOCALIDAD	FECHA DE:		ESTRUCTURA FIANCIERA APROBADA							ESTRUCTURA FIANCIERA EJERCIDA							AVANCE %		METAS TOTALES			BENEFICIARIOS		PED		OBSERVACIONES
									INICIO	TERMINO	TOTAL	FEDERAL	ESTATAL	MUNICIPAL	PARTICIPANTES	CRÉDITO	OTROS	TOTAL	FEDERAL	ESTATAL	MUNICIPAL	PARTICIPANTES	CRÉDITO	OTROS	FINANCIERO	FÍSICO	UNIDAD DE MEDIDA	PROGRAMADAS	ALCANZADAS	HOMBRES	MUJERES	EJE, LÍNEA ESTRATÉGICA, ESTRATEGIA	NUMERO DEL PROYECTO	
DESARROLLO REGIONAL Y MEDIO AMBIENTE	01, FRESNILLO	SEPLADER	FIDEICOMISO ESTATAL DE FONDOS PARA EL DESARROLLO SOCIAL	TF, FOMENTO A LA PRODUCCIÓN Y PRODUCTIVIDAD	06, MICROEMPRESA	CRÉDITOS DEL PROGRAMA PARA GRUPOS EN MOVIMIENTO (PROGRUM) GRUPO LA UNIÓN	FRESNILLO	VARIAS	12/2012	04/2013	63,000.00	-	63,000.00	-	-	-	-	63,000.00	-	63,000.00	-	-	-	-	100.00%	100.00%	CRÉDITO	18	18	7	11	2.4.2	09	
DESARROLLO REGIONAL Y MEDIO AMBIENTE	01, FRESNILLO	SEPLADER	FIDEICOMISO ESTATAL DE FONDOS PARA EL DESARROLLO SOCIAL	TF, FOMENTO A LA PRODUCCIÓN Y PRODUCTIVIDAD	06, MICROEMPRESA	CRÉDITOS DEL PROGRAMA PARA GRUPOS EN MOVIMIENTO (PROGRUM) GRUPO LA UNIÓN	FRESNILLO	VARIAS	09/2012	12/2012	70,000.00	-	70,000.00	-	-	-	-	70,000.00	-	70,000.00	-	-	-	-	100.00%	100.00%	CRÉDITO	20	20	7	13	2.4.2	09	
DESARROLLO REGIONAL Y MEDIO AMBIENTE	01, FRESNILLO	SEPLADER	ESTATAL	TF, FOMENTO A LA PRODUCCIÓN Y PRODUCTIVIDAD	06, MICROEMPRESA	CRÉDITOS DEL PROGRAMA PARA MUJERES EN MOVIMIENTO (PROMUM) VENTA DE CALZADO	FRESNILLO	VARIAS	03/2012	04/2013	11,900.00	-	7,000.00	-	4,900.00	-	-	11,900.00	-	7,000.00	-	4,900.00	-	-	100.00%	100.00%	CRÉDITO	1	1		1	2.4.2	09	
DESARROLLO REGIONAL Y MEDIO AMBIENTE	01, FRESNILLO	SEPLADER	FIDEICOMISO ESTATAL DE FONDOS PARA EL DESARROLLO SOCIAL	TF, FOMENTO A LA PRODUCCIÓN Y PRODUCTIVIDAD	06, MICROEMPRESA	CRÉDITOS DEL PROGRAMA PARA GRUPOS EN MOVIMIENTO (PROGRUM) GRUPO MUJERES EMPRENDEDORAS	FRESNILLO	VARIAS	12/2012	04/2013	35,000.00	-	35,000.00	-	-	-	-	35,000.00	-	35,000.00	-	-	-	-	100.00%	100.00%	CRÉDITO	10	10	5	5	2.4.2	09	
DESARROLLO REGIONAL Y MEDIO AMBIENTE	01, FRESNILLO	SEPLADER	FIDEICOMISO ESTATAL DE FONDOS PARA EL DESARROLLO SOCIAL	TF, FOMENTO A LA PRODUCCIÓN Y PRODUCTIVIDAD	06, MICROEMPRESA	CRÉDITOS DEL PROGRAMA PARA GRUPOS EN MOVIMIENTO (PROGRUM) GRUPO MUJERES EMPRENDEDORAS	FRESNILLO	VARIAS	08/2012	12/2012	35,000.00	-	35,000.00	-	-	-	-	35,000.00	-	35,000.00	-	-	-	-	100.00%	100.00%	CRÉDITO	10	10	5	5	2.4.2	09	
DESARROLLO REGIONAL Y MEDIO AMBIENTE	01, FRESNILLO	SEPLADER	ESTATAL	TF, FOMENTO A LA PRODUCCIÓN Y PRODUCTIVIDAD	06, MICROEMPRESA	CRÉDITOS DEL PROGRAMA EN MOVIMIENTO PARA PROYECTOS PRODUCTIVOS (PROMOPP) VENTA DE COLCHAS Y ROPA	FRESNILLO	VARIAS	03/2012	04/2014	1,161,650.00	-	30,000.00	-	1,131,650.00	-	-	1,161,650.00	-	30,000.00	-	1,131,650.00	-	-	100.00%	100.00%	CRÉDITO	1	1		1	2.4.2	09	
DESARROLLO REGIONAL Y MEDIO AMBIENTE	01, FRESNILLO	SEPLADER	ESTATAL	TF, FOMENTO A LA PRODUCCIÓN Y PRODUCTIVIDAD	06, MICROEMPRESA	CRÉDITOS DEL PROGRAMA PARA GRUPOS EN MOVIMIENTO (PROGRUM) GRUPO MUJERES EN LUCHA	FRESNILLO	VARIAS	08/2012	12/2012	22,000.00	-	22,000.00	-	-	-	-	22,000.00	-	22,000.00	-	-	-	-	100.00%	100.00%	CRÉDITO	11	11	3	8	2.4.2	09	
DESARROLLO REGIONAL Y MEDIO AMBIENTE	01, FRESNILLO	SEPLADER	FIDEICOMISO ESTATAL DE FONDOS PARA EL DESARROLLO SOCIAL	TF, FOMENTO A LA PRODUCCIÓN Y PRODUCTIVIDAD	06, MICROEMPRESA	CRÉDITOS DEL PROGRAMA PARA GRUPOS EN MOVIMIENTO (PROGRUM) GRUPO MUJERES EN LUCHA	FRESNILLO	VARIAS	12/2012	04/2013	35,000.00	-	35,000.00	-	-	-	-	35,000.00	-	35,000.00	-	-	-	-	100.00%	100.00%	CRÉDITO	10	10	2	8	2.4.2	09	
DESARROLLO REGIONAL Y MEDIO AMBIENTE	01, FRESNILLO	SEPLADER	ESTATAL	TF, FOMENTO A LA PRODUCCIÓN Y PRODUCTIVIDAD	06, MICROEMPRESA	CRÉDITOS DEL PROGRAMA PARA GRUPOS EN MOVIMIENTO (PROGRUM) GRUPO PARA SUMAR	FRESNILLO	VARIAS	08/2012	12/2012	20,000.00	-	20,000.00	-	-	-	-	20,000.00	-	20,000.00	-	-	-	-	100.00%	100.00%	CRÉDITO	10	10	2	8	2.4.2	09	
DESARROLLO REGIONAL Y MEDIO AMBIENTE	01, FRESNILLO	SEPLADER	FIDEICOMISO ESTATAL DE FONDOS PARA EL DESARROLLO SOCIAL	TF, FOMENTO A LA PRODUCCIÓN Y PRODUCTIVIDAD	06, MICROEMPRESA	CRÉDITOS DEL PROGRAMA PARA GRUPOS EN MOVIMIENTO (PROGRUM) GRUPO PARA SUMAR	FRESNILLO	VARIAS	12/2012	04/2013	35,000.00	-	35,000.00	-	-	-	-	35,000.00	-	35,000.00	-	-	-	-	100.00%	100.00%	CRÉDITO	10	10	2	8	2.4.2	09	
DESARROLLO REGIONAL Y MEDIO AMBIENTE	01, FRESNILLO	SEPLADER	ESTATAL	TF, FOMENTO A LA PRODUCCIÓN Y PRODUCTIVIDAD	06, MICROEMPRESA	CRÉDITOS DEL PROGRAMA PARA MUJERES EN MOVIMIENTO (PROMUM) VENTA DE FRUTAS Y VERDURAS	FRESNILLO	VARIAS	03/2012	04/2013	8,500.00	-	5,000.00	-	3,500.00	-	-	8,500.00	-	5,000.00	-	3,500.00	-	-	100.00%	100.00%	CRÉDITO	1	1		1	2.4.2	09	
DESARROLLO REGIONAL Y MEDIO AMBIENTE	01, FRESNILLO	SEPLADER	ESTATAL	TF, FOMENTO A LA PRODUCCIÓN Y PRODUCTIVIDAD	06, MICROEMPRESA	CRÉDITOS DEL PROGRAMA PARA MUJERES EN MOVIMIENTO (PROMUM) VENTA DE ABARROTES	FRESNILLO	VARIAS	03/2012	04/2013	8,500.00	-	5,000.00	-	3,500.00	-	-	8,500.00	-	5,000.00	-	3,500.00	-	-	100.00%	100.00%	CRÉDITO	1	1		1	2.4.2	09	
DESARROLLO REGIONAL Y MEDIO AMBIENTE	01, FRESNILLO	SEPLADER	FIDEICOMISO ESTATAL DE FONDOS PARA EL DESARROLLO SOCIAL	TF, FOMENTO A LA PRODUCCIÓN Y PRODUCTIVIDAD	06, MICROEMPRESA	CRÉDITOS DEL PROGRAMA PARA MUJERES EN MOVIMIENTO (PROMUM) ELAB. Y VENTA DE ROPA	FRESNILLO	VARIAS	12/2012	12/2013	8,500.00	-	5,000.00	-	3,500.00	-	-	8,500.00	-	5,000.00	-	3,500.00	-	-	100.00%	100.00%	CRÉDITO	1	1		1	2.4.2	09	
DESARROLLO REGIONAL Y MEDIO AMBIENTE	01, FRESNILLO	SEPLADER	ESTATAL	TF, FOMENTO A LA PRODUCCIÓN Y PRODUCTIVIDAD	06, MICROEMPRESA	CRÉDITOS DEL PROGRAMA PARA GRUPOS EN MOVIMIENTO (PROGRUM) GRUPO MUJERES CREATIVAS	FRESNILLO	VARIAS	08/2012	12/2012	20,000.00	-	20,000.00	-	-	-	-	20,000.00	-	20,000.00	-	-	-	-	100.00%	100.00%	CRÉDITO	10	10	1	9	2.4.2	09	
DESARROLLO REGIONAL Y MEDIO AMBIENTE	01, FRESNILLO	SEPLADER	FIDEICOMISO ESTATAL DE FONDOS PARA EL DESARROLLO SOCIAL	TF, FOMENTO A LA PRODUCCIÓN Y PRODUCTIVIDAD	06, MICROEMPRESA	CRÉDITOS DEL PROGRAMA PARA GRUPOS EN MOVIMIENTO (PROGRUM) GRUPO MUJERES CREATIVAS	FRESNILLO	VARIAS	12/2012	04/2013	35,000.00	-	35,000.00	-	-	-	-	35,000.00	-	35,000.00	-	-	-	-	100.00%	100.00%	CRÉDITO	10	10	1	9	2.4.2	09	
DESARROLLO REGIONAL Y MEDIO AMBIENTE	01, FRESNILLO	SEPLADER	ESTATAL	TF, FOMENTO A LA PRODUCCIÓN Y PRODUCTIVIDAD	06, MICROEMPRESA	CRÉDITOS DEL PROGRAMA PARA GRUPOS EN MOVIMIENTO (PROGRUM) GRUPO MUJERES CREATIVAS	FRESNILLO	VARIAS	03/2012	07/2012	38,500.00	-	38,500.00	-	-	-	-	38,500.00	-	38,500.00	-	-	-	-	100.00%	100.00%	CRÉDITO	11	11	2	9	2.4.2	09	
DESARROLLO REGIONAL Y MEDIO AMBIENTE	01, FRESNILLO	SEPLADER	ESTATAL	TF, FOMENTO A LA PRODUCCIÓN Y PRODUCTIVIDAD	06, MICROEMPRESA	CRÉDITOS DEL PROGRAMA PARA MUJERES EN MOVIMIENTO (PROMUM) ANTOJITOS MEXICANOS	FRESNILLO	VARIAS	03/2012	04/2013	8,500.00	-	5,000.00	-	3,500.00	-	-	8,500.00	-	5,000.00	-	3,500.00	-	-	100.00%	100.00%	CRÉDITO	1	1		1	2.4.2	09	
DESARROLLO REGIONAL Y MEDIO AMBIENTE	01, FRESNILLO	SEPLADER	ESTATAL	TF, FOMENTO A LA PRODUCCIÓN Y PRODUCTIVIDAD	06, MICROEMPRESA	CRÉDITOS DEL PROGRAMA PARA MUJERES EN MOVIMIENTO (PROMUM) TIENDA DE ABARROTES	FRESNILLO	VARIAS	03/2012	04/2013	8,500.00	-	5,000.00	-	3,500.00	-	-	8,500.00	-	5,000.00	-	3,500.00	-	-	100.00%	100.00%	CRÉDITO	1	1		1	2.4.2	09	
DESARROLLO REGIONAL Y MEDIO AMBIENTE	01, FRESNILLO	SEPLADER	ESTATAL	TF, FOMENTO A LA PRODUCCIÓN Y PRODUCTIVIDAD	06, MICROEMPRESA	CRÉDITOS DEL PROGRAMA PARA GRUPOS EN MOVIMIENTO (PROGRUM) GRUPO LA CHINA	FRESNILLO	VARIAS	03/2012	07/2012	66,500.00	-	66,500.00	-	-	-	-	66,500.00	-	66,500.00	-	-	-	-	100.00%	100.00%	CRÉDITO	19	19	10	9	2.4.2	09	
DESARROLLO REGIONAL Y MEDIO AMBIENTE	01, FRESNILLO	SEPLADER	FIDEICOMISO ESTATAL DE FONDOS PARA EL DESARROLLO SOCIAL	TF, FOMENTO A LA PRODUCCIÓN Y PRODUCTIVIDAD	06, MICROEMPRESA	CRÉDITOS DEL PROGRAMA PARA GRUPOS EN MOVIMIENTO (PROGRUM) GRUPO LA HACIENDA	FRESNILLO	VARIAS	12/2012	04/2013	40,000.00	-	40,000.00	-	-	-	-	40,000.00	-	40,000.00	-	-	-	-	100.00%	100.00%	CRÉDITO	20	20	9	11	2.4.2	09	
DESARROLLO REGIONAL Y MEDIO AMBIENTE	01, FRESNILLO	SEPLADER	ESTATAL	TF, FOMENTO A LA PRODUCCIÓN Y PRODUCTIVIDAD	06, MICROEMPRESA	CRÉDITOS DEL PROGRAMA PARA GRUPOS EN MOVIMIENTO (PROGRUM) GRUPO LAS GUADALUPANAS FRESNILLO	FRESNILLO	VARIAS	03/2012	07/2012	40,000.00	-	40,000.00	-	-	-	-	40,000.00	-	40,000.00	-	-	-	-	100.00%	100.00%	CRÉDITO	20	20	8	12	2.4.2	09	
DESARROLLO REGIONAL Y MEDIO AMBIENTE	01, FRESNILLO	SEPLADER	FIDEICOMISO ESTATAL DE FONDOS PARA EL DESARROLLO SOCIAL	TF, FOMENTO A LA PRODUCCIÓN Y PRODUCTIVIDAD	06, MICROEMPRESA	CRÉDITOS DEL PROGRAMA PARA GRUPOS EN MOVIMIENTO (PROGRUM) GRUPO PLATEROS EN DESARROLLO	FRESNILLO	VARIAS	12/2012	04/2013	40,000.00	-	40,000.00	-	-	-	-	40,000.00	-	40,000.00	-	-	-	-	100.00%	100.00%	CRÉDITO	20	20	7	13	2.4.2	09	
DESARROLLO REGIONAL Y MEDIO AMBIENTE	01, FRESNILLO	SEPLADER	ESTATAL	TF, FOMENTO A LA PRODUCCIÓN Y PRODUCTIVIDAD	06, MICROEMPRESA	CRÉDITOS DEL PROGRAMA PARA GRUPOS EN MOVIMIENTO (PROGRUM) GRUPO PLATEROS EN MOVIMIENTO	FRESNILLO	VARIAS	03/2012	07/2012	22,000.00	-	22,000.00	-	-	-	-	22,000.00	-	22,000.00	-	-	-	-	100.00%	100.00%	CRÉDITO	11	11	3	8	2.4.2	09	

GOBIERNO DEL ESTADO DE ZACATECAS
UNIDAD DE PLANEACIÓN
CIERRE DE EJERCICIO 2012
POR EJE

CE-2012

SECTOR	REGIÓN	DEPENDENCIA	FONDO O MODALIDAD DE INVERSIÓN	PROGRAMA	SUBPROGRAMA	DESCRIPCIÓN DE LA OBRA O ACCIÓN	MUNICIPIO	LOCALIDAD	FECHA DE:		ESTRUCTURA FIANCIERA APROBADA							ESTRUCTURA FIANCIERA EJERCIDA							AVANCE %		METAS TOTALES			BENEFICIARIOS		PED	NUMERO DEL PROYECTO	OBSERVACIONES
									INICIO	TERMINO	TOTAL	FEDERAL	ESTATAL	MUNICIPAL	PARTICIPANTES	CRÉDITO	OTROS	TOTAL	FEDERAL	ESTATAL	MUNICIPAL	PARTICIPANTES	CRÉDITO	OTROS	FINAN-CIERO	FÍSICO	UNIDAD DE MEDIDA	PROGRA-MADAS	ALCANZ-ADAS	HOMBRES	MUJERES	EJE, LÍNEA ESTRATÉGICA, ESTRATEGIA		
DESARROLLO REGIONAL Y MEDIO AMBIENTE	01, FRESNILLO	SEPLADER	FIDEICOMISO ESTATAL DE FONDOS PARA EL DESARROLLO SOCIAL	TF, FOMENTO A LA PRODUCCIÓN Y PRODUCTIVIDAD	06, MICROEMPRESA	CRÉDITOS DEL PROGRAMA PARA GRUPOS EN MOVIMIENTO (PROGRUM) GRUPO PLATEROS EN MOVIMIENTO	FRESNILLO	VARIAS	09/2012	12/2012	38,500.00	-	38,500.00	-	-	-	-	38,500.00	-	38,500.00	-	-	-	-	100.00%	100.00%	CRÉDITO	11	11	4	7	2.4.2	09	
DESARROLLO REGIONAL Y MEDIO AMBIENTE	01, FRESNILLO	SEPLADER	FIDEICOMISO ESTATAL DE FONDOS PARA EL DESARROLLO SOCIAL	TF, FOMENTO A LA PRODUCCIÓN Y PRODUCTIVIDAD	06, MICROEMPRESA	CRÉDITOS DEL PROGRAMA PARA GRUPOS EN MOVIMIENTO (PROGRUM) GRUPO PLATEROS EN MOVIMIENTO	FRESNILLO	VARIAS	12/2012	04/2013	38,500.00	-	38,500.00	-	-	-	-	38,500.00	-	38,500.00	-	-	-	-	100.00%	100.00%	CRÉDITO	11	11	3	8	2.4.2	09	
DESARROLLO REGIONAL Y MEDIO AMBIENTE	01, FRESNILLO	SEPLADER	ESTATAL	TF, FOMENTO A LA PRODUCCIÓN Y PRODUCTIVIDAD	06, MICROEMPRESA	CRÉDITOS DEL PROGRAMA PARA GRUPOS EN MOVIMIENTO (PROGRUM) GRUPO PLATEROS PRIMERO	FRESNILLO	VARIAS	03/2012	07/2012	22,000.00	-	22,000.00	-	-	-	-	22,000.00	-	22,000.00	-	-	-	-	100.00%	100.00%	CRÉDITO	11	11	3	8	2.4.2	09	
DESARROLLO REGIONAL Y MEDIO AMBIENTE	01, FRESNILLO	SEPLADER	FIDEICOMISO ESTATAL DE FONDOS PARA EL DESARROLLO SOCIAL	TF, FOMENTO A LA PRODUCCIÓN Y PRODUCTIVIDAD	06, MICROEMPRESA	CRÉDITOS DEL PROGRAMA PARA GRUPOS EN MOVIMIENTO (PROGRUM) GRUPO PLATEROS PRIMERO	FRESNILLO	VARIAS	12/2012	04/2013	38,500.00	-	38,500.00	-	-	-	-	38,500.00	-	38,500.00	-	-	-	-	100.00%	100.00%	CRÉDITO	11	11	3	8	2.4.2	09	
DESARROLLO REGIONAL Y MEDIO AMBIENTE	01, FRESNILLO	SEPLADER	FIDEICOMISO ESTATAL DE FONDOS PARA EL DESARROLLO SOCIAL	TF, FOMENTO A LA PRODUCCIÓN Y PRODUCTIVIDAD	06, MICROEMPRESA	CRÉDITOS DEL PROGRAMA PARA GRUPOS EN MOVIMIENTO (PROGRUM) GRUPO PLATEROS PRIMERO	FRESNILLO	VARIAS	09/2012	12/2012	42,000.00	-	42,000.00	-	-	-	-	42,000.00	-	42,000.00	-	-	-	-	100.00%	100.00%	CRÉDITO	12	12	4	8	2.4.2	09	
DESARROLLO REGIONAL Y MEDIO AMBIENTE	01, FRESNILLO	SEPLADER	ESTATAL	TF, FOMENTO A LA PRODUCCIÓN Y PRODUCTIVIDAD	06, MICROEMPRESA	CRÉDITOS DEL PROGRAMA PARA GRUPOS EN MOVIMIENTO (PROGRUM) GRUPO PLATEROS PROGRESIVO	FRESNILLO	VARIAS	03/2012	07/2012	22,000.00	-	22,000.00	-	-	-	-	22,000.00	-	22,000.00	-	-	-	-	100.00%	100.00%	CRÉDITO	11	11	4	7	2.4.2	09	
DESARROLLO REGIONAL Y MEDIO AMBIENTE	01, FRESNILLO	SEPLADER	FIDEICOMISO ESTATAL DE FONDOS PARA EL DESARROLLO SOCIAL	TF, FOMENTO A LA PRODUCCIÓN Y PRODUCTIVIDAD	06, MICROEMPRESA	CRÉDITOS DEL PROGRAMA PARA GRUPOS EN MOVIMIENTO (PROGRUM) GRUPO PLATEROS PROGRESIVO	FRESNILLO	VARIAS	09/2012	12/2012	38,500.00	-	38,500.00	-	-	-	-	38,500.00	-	38,500.00	-	-	-	-	100.00%	100.00%	CRÉDITO	11	11	3	8	2.4.2	09	
DESARROLLO REGIONAL Y MEDIO AMBIENTE	01, FRESNILLO	SEPLADER	FIDEICOMISO ESTATAL DE FONDOS PARA EL DESARROLLO SOCIAL	TF, FOMENTO A LA PRODUCCIÓN Y PRODUCTIVIDAD	06, MICROEMPRESA	CRÉDITOS DEL PROGRAMA PARA GRUPOS EN MOVIMIENTO (PROGRUM) GRUPO PLATEROS PROGRESIVO	FRESNILLO	VARIAS	12/2012	04/2013	38,500.00	-	38,500.00	-	-	-	-	38,500.00	-	38,500.00	-	-	-	-	100.00%	100.00%	CRÉDITO	11	11	3	8	2.4.2	09	
DESARROLLO REGIONAL Y MEDIO AMBIENTE	01, FRESNILLO	SEPLADER	FIDEICOMISO ESTATAL DE FONDOS PARA EL DESARROLLO SOCIAL	TF, FOMENTO A LA PRODUCCIÓN Y PRODUCTIVIDAD	06, MICROEMPRESA	CRÉDITOS DEL PROGRAMA PARA GRUPOS EN MOVIMIENTO (PROGRUM) GRUPO SAN JUDAS TADEO UNIDO	FRESNILLO	VARIAS	12/2012	04/2013	30,000.00	-	30,000.00	-	-	-	-	30,000.00	-	30,000.00	-	-	-	-	100.00%	100.00%	CRÉDITO	15	15	3	12	2.4.2	09	
DESARROLLO REGIONAL Y MEDIO AMBIENTE	01, FRESNILLO	SEPLADER	ESTATAL	TF, FOMENTO A LA PRODUCCIÓN Y PRODUCTIVIDAD	06, MICROEMPRESA	CRÉDITOS DEL PROGRAMA PARA GRUPOS EN MOVIMIENTO (PROGRUM) GRUPO SANTO NIÑO FRESNILLO	FRESNILLO	VARIAS	03/2012	07/2012	40,000.00	-	40,000.00	-	-	-	-	40,000.00	-	40,000.00	-	-	-	-	100.00%	100.00%	CRÉDITO	20	20	6	14	2.4.2	09	
DESARROLLO REGIONAL Y MEDIO AMBIENTE	01, FRESNILLO	SEPLADER	ESTATAL	TF, FOMENTO A LA PRODUCCIÓN Y PRODUCTIVIDAD	06, MICROEMPRESA	CRÉDITOS DEL PROGRAMA EN MOVIMIENTO PARA PROYECTOS PRODUCTIVOS (PROMOPP) VENTA DE ARTICULO DE TEMPORADA	FRESNILLO	VARIAS	03/2012	10/2013	113,000.00	-	20,000.00	-	93,000.00	-	-	113,000.00	-	20,000.00	-	93,000.00	-	-	100.00%	100.00%	CRÉDITO	1	1	1		2.4.2	09	
DESARROLLO REGIONAL Y MEDIO AMBIENTE	01, FRESNILLO	SEPLADER	ESTATAL	TF, FOMENTO A LA PRODUCCIÓN Y PRODUCTIVIDAD	06, MICROEMPRESA	CRÉDITOS DEL PROGRAMA PARA MUJERES EN MOVIMIENTO (PROMUM) ELABORACIÓN Y VENTA DE ROSARIOS Y PULSERAS	FRESNILLO	VARIAS	03/2012	04/2013	8,500.00	-	5,000.00	-	3,500.00	-	-	8,500.00	-	5,000.00	-	3,500.00	-	-	100.00%	100.00%	CRÉDITO	1	1		1	2.4.2	09	
DESARROLLO REGIONAL Y MEDIO AMBIENTE	01, FRESNILLO	SEPLADER	ESTATAL	TF, FOMENTO A LA PRODUCCIÓN Y PRODUCTIVIDAD	06, MICROEMPRESA	CRÉDITOS DEL PROGRAMA EN MOVIMIENTO PARA PROYECTOS PRODUCTIVOS (PROMOPP) TIENDA DE ABARROTES	FRESNILLO	VARIAS	03/2012	10/2013	139,500.00	-	25,000.00	-	114,500.00	-	-	139,500.00	-	25,000.00	-	114,500.00	-	-	100.00%	100.00%	CRÉDITO	1	1	1		2.4.2	09	
DESARROLLO REGIONAL Y MEDIO AMBIENTE	01, FRESNILLO	SEPLADER	ESTATAL	TF, FOMENTO A LA PRODUCCIÓN Y PRODUCTIVIDAD	06, MICROEMPRESA	CRÉDITOS DEL PROGRAMA PARA GRUPOS EN MOVIMIENTO (PROGRUM) GRUPO LA ESPERANZA DE SAN IGNACIO	FRESNILLO	VARIAS	09/2012	12/2012	22,000.00	-	22,000.00	-	-	-	-	22,000.00	-	22,000.00	-	-	-	-	100.00%	100.00%	CRÉDITO	11	11	4	7	2.4.2	09	
DESARROLLO REGIONAL Y MEDIO AMBIENTE	01, FRESNILLO	SEPLADER	FIDEICOMISO ESTATAL DE FONDOS PARA EL DESARROLLO SOCIAL	TF, FOMENTO A LA PRODUCCIÓN Y PRODUCTIVIDAD	06, MICROEMPRESA	CRÉDITOS DEL PROGRAMA PARA GRUPOS EN MOVIMIENTO (PROGRUM) GRUPO LA ESPERANZA DE SAN IGNACIO	FRESNILLO	VARIAS	12/2012	04/2013	56,000.00	-	56,000.00	-	-	-	-	56,000.00	-	56,000.00	-	-	-	-	100.00%	100.00%	CRÉDITO	16	16	5	11	2.4.2	09	
DESARROLLO REGIONAL Y MEDIO AMBIENTE	01, FRESNILLO	SEPLADER	ESTATAL	TF, FOMENTO A LA PRODUCCIÓN Y PRODUCTIVIDAD	06, MICROEMPRESA	CRÉDITOS DEL PROGRAMA PARA GRUPOS EN MOVIMIENTO (PROGRUM) GRUPO UNIÓN II	FRESNILLO	VARIAS	03/2012	07/2012	38,000.00	-	38,000.00	-	-	-	-	38,000.00	-	38,000.00	-	-	-	-	100.00%	100.00%	CRÉDITO	19	19	10	9	2.4.2	09	
DESARROLLO REGIONAL Y MEDIO AMBIENTE	01, FRESNILLO	SEPLADER	FIDEICOMISO ESTATAL DE FONDOS PARA EL DESARROLLO SOCIAL	TF, FOMENTO A LA PRODUCCIÓN Y PRODUCTIVIDAD	06, MICROEMPRESA	CRÉDITOS DEL PROGRAMA PARA GRUPOS EN MOVIMIENTO (PROGRUM) GRUPO UNIÓN II	FRESNILLO	VARIAS	09/2012	12/2012	38,500.00	-	38,500.00	-	-	-	-	38,500.00	-	38,500.00	-	-	-	-	100.00%	100.00%	CRÉDITO	11	11	5	6	2.4.2	09	
DESARROLLO REGIONAL Y MEDIO AMBIENTE	01, FRESNILLO	SEPLADER	FIDEICOMISO ESTATAL DE FONDOS PARA EL DESARROLLO SOCIAL	TF, FOMENTO A LA PRODUCCIÓN Y PRODUCTIVIDAD	06, MICROEMPRESA	CRÉDITOS DEL PROGRAMA PARA GRUPOS EN MOVIMIENTO (PROGRUM) GRUPO LAS CHICAS FRESAS	FRESNILLO	VARIAS	12/2012	04/2013	35,000.00	-	35,000.00	-	-	-	-	35,000.00	-	35,000.00	-	-	-	-	100.00%	100.00%	CRÉDITO	10	10	4	6	2.4.2	09	
DESARROLLO REGIONAL Y MEDIO AMBIENTE	01, FRESNILLO	SEPLADER	FIDEICOMISO ESTATAL DE FONDOS PARA EL DESARROLLO SOCIAL	TF, FOMENTO A LA PRODUCCIÓN Y PRODUCTIVIDAD	06, MICROEMPRESA	CRÉDITOS DEL PROGRAMA PARA GRUPOS EN MOVIMIENTO (PROGRUM) GRUPO LAS CHICAS FRESAS	FRESNILLO	VARIAS	09/2012	12/2012	42,000.00	-	42,000.00	-	-	-	-	42,000.00	-	42,000.00	-	-	-	-	100.00%	100.00%	CRÉDITO	12	12	4	8	2.4.2	09	
DESARROLLO REGIONAL Y MEDIO AMBIENTE	01, FRESNILLO	SEPLADER	ESTATAL	TF, FOMENTO A LA PRODUCCIÓN Y PRODUCTIVIDAD	06, MICROEMPRESA	CRÉDITOS DEL PROGRAMA PARA GRUPOS EN MOVIMIENTO (PROGRUM) GRUPO LAS CHICAS FRESAS	FRESNILLO	VARIAS	03/2012	07/2012	59,500.00	-	59,500.00	-	-	-	-	59,500.00	-	59,500.00	-	-	-	-	100.00%	100.00%	CRÉDITO	17	17	4	13	2.4.2	09	
DESARROLLO REGIONAL Y MEDIO AMBIENTE	01, FRESNILLO	SEPLADER	ESTATAL	TF, FOMENTO A LA PRODUCCIÓN Y PRODUCTIVIDAD	06, MICROEMPRESA	CRÉDITOS DEL PROGRAMA PARA GRUPOS EN MOVIMIENTO (PROGRUM) GRUPO LAS COQUETAS	FRESNILLO	VARIAS	03/2012	07/2012	40,000.00	-	40,000.00	-	-	-	-	40,000.00	-	40,000.00	-	-	-	-	100.00%	100.00%	CRÉDITO	20	20	5	15	2.4.2	09	
DESARROLLO REGIONAL Y MEDIO AMBIENTE	01, FRESNILLO	SEPLADER	FIDEICOMISO ESTATAL DE FONDOS PARA EL DESARROLLO SOCIAL	TF, FOMENTO A LA PRODUCCIÓN Y PRODUCTIVIDAD	06, MICROEMPRESA	CRÉDITOS DEL PROGRAMA PARA GRUPOS EN MOVIMIENTO (PROGRUM) GRUPO LAS COQUETAS	FRESNILLO	VARIAS	12/2012	04/2013	63,000.00	-	63,000.00	-	-	-	-	63,000.00	-	63,000.00	-	-	-	-	100.00%	100.00%	CRÉDITO	18	18	5	13	2.4.2	09	

GOBIERNO DEL ESTADO DE ZACATECAS
UNIDAD DE PLANEACIÓN
CIERRE DE EJERCICIO 2012
POR EJE

CE-2012

SECTOR	REGIÓN	DEPENDENCIA	FONDO O MODALIDAD DE INVERSIÓN	PROGRAMA	SUBPROGRAMA	DESCRIPCIÓN DE LA OBRA O ACCIÓN	MUNICIPIO	LOCALIDAD	FECHA DE:		ESTRUCTURA FIANCIERA APROBADA							ESTRUCTURA FIANCIERA EJERCIDA							AVANCE %		METAS TOTALES			BENEFICIARIOS		PED		OBSERVACIONES
									INICIO	TERMINO	TOTAL	FEDERAL	ESTATAL	MUNICIPAL	PARTICIPANTES	CRÉDITO	OTROS	TOTAL	FEDERAL	ESTATAL	MUNICIPAL	PARTICIPANTES	CRÉDITO	OTROS	FINANCIERO	FÍSICO	UNIDAD DE MEDIDA	PROGRAMADAS	ALCANZADAS	HOMBRES	MUJERES	EJE, LÍNEA ESTRATÉGICA, ESTRATEGIA	NUMERO DEL PROYECTO	
DESARROLLO REGIONAL Y MEDIO AMBIENTE	01, FRESNILLO	SEPLADER	FIDEICOMISO ESTATAL DE FONDOS PARA EL DESARROLLO SOCIAL	TF, FOMENTO A LA PRODUCCIÓN Y PRODUCTIVIDAD	06, MICROEMPRESA	CRÉDITOS DEL PROGRAMA PARA GRUPOS EN MOVIMIENTO (PROGRUM) GRUPO LAS COQUETAS	FRESNILLO	VARIAS	08/2012	12/2012	66,500.00	-	66,500.00	-	-	-	-	66,500.00	-	66,500.00	-	-	-	-	100.00%	100.00%	CRÉDITO	19	19	5	14	2.4.2	09	
DESARROLLO REGIONAL Y MEDIO AMBIENTE	01, FRESNILLO	SEPLADER	ESTATAL	TF, FOMENTO A LA PRODUCCIÓN Y PRODUCTIVIDAD	06, MICROEMPRESA	CRÉDITOS DEL PROGRAMA PARA GRUPOS EN MOVIMIENTO (PROGRUM) GRUPO LAS ESTRELLAS II	FRESNILLO	VARIAS	08/2012	12/2012	22,000.00	-	22,000.00	-	-	-	-	22,000.00	-	22,000.00	-	-	-	-	100.00%	100.00%	CRÉDITO	11	11	1	10	2.4.2	09	
DESARROLLO REGIONAL Y MEDIO AMBIENTE	01, FRESNILLO	SEPLADER	FIDEICOMISO ESTATAL DE FONDOS PARA EL DESARROLLO SOCIAL	TF, FOMENTO A LA PRODUCCIÓN Y PRODUCTIVIDAD	06, MICROEMPRESA	CRÉDITOS DEL PROGRAMA PARA GRUPOS EN MOVIMIENTO (PROGRUM) GRUPO LAS GAVIOTAS DE SAN JOSÉ	FRESNILLO	VARIAS	12/2012	04/2013	40,000.00	-	40,000.00	-	-	-	-	40,000.00	-	40,000.00	-	-	-	-	100.00%	100.00%	CRÉDITO	20	20	4	16	2.4.2	09	
DESARROLLO REGIONAL Y MEDIO AMBIENTE	01, FRESNILLO	SEPLADER	FIDEICOMISO ESTATAL DE FONDOS PARA EL DESARROLLO SOCIAL	TF, FOMENTO A LA PRODUCCIÓN Y PRODUCTIVIDAD	06, MICROEMPRESA	CRÉDITOS DEL PROGRAMA PARA GRUPOS EN MOVIMIENTO (PROGRUM) GRUPO LAS GÜERAS	FRESNILLO	VARIAS	12/2012	04/2013	42,000.00	-	42,000.00	-	-	-	-	42,000.00	-	42,000.00	-	-	-	-	100.00%	100.00%	CRÉDITO	12	12	1	11	2.4.2	09	
DESARROLLO REGIONAL Y MEDIO AMBIENTE	01, FRESNILLO	SEPLADER	FIDEICOMISO ESTATAL DE FONDOS PARA EL DESARROLLO SOCIAL	TF, FOMENTO A LA PRODUCCIÓN Y PRODUCTIVIDAD	06, MICROEMPRESA	CRÉDITOS DEL PROGRAMA PARA GRUPOS EN MOVIMIENTO (PROGRUM) GRUPO LAS GÜERAS	FRESNILLO	VARIAS	08/2012	12/2012	63,000.00	-	63,000.00	-	-	-	-	63,000.00	-	63,000.00	-	-	-	-	100.00%	100.00%	CRÉDITO	18	18	2	16	2.4.2	09	
DESARROLLO REGIONAL Y MEDIO AMBIENTE	01, FRESNILLO	SEPLADER	ESTATAL	TF, FOMENTO A LA PRODUCCIÓN Y PRODUCTIVIDAD	06, MICROEMPRESA	CRÉDITOS DEL PROGRAMA PARA GRUPOS EN MOVIMIENTO (PROGRUM) GRUPO LAS GÜERAS	FRESNILLO	VARIAS	03/2012	07/2012	66,500.00	-	66,500.00	-	-	-	-	66,500.00	-	66,500.00	-	-	-	-	100.00%	100.00%	CRÉDITO	19	19	2	17	2.4.2	09	
DESARROLLO REGIONAL Y MEDIO AMBIENTE	01, FRESNILLO	SEPLADER	FIDEICOMISO ESTATAL DE FONDOS PARA EL DESARROLLO SOCIAL	TF, FOMENTO A LA PRODUCCIÓN Y PRODUCTIVIDAD	06, MICROEMPRESA	CRÉDITOS DEL PROGRAMA PARA GRUPOS EN MOVIMIENTO (PROGRUM) GRUPO LAS MARAVILLAS	FRESNILLO	VARIAS	12/2012	04/2013	28,000.00	-	28,000.00	-	-	-	-	28,000.00	-	28,000.00	-	-	-	-	100.00%	100.00%	CRÉDITO	8	8	2	6	2.4.2	09	
DESARROLLO REGIONAL Y MEDIO AMBIENTE	01, FRESNILLO	SEPLADER	ESTATAL	TF, FOMENTO A LA PRODUCCIÓN Y PRODUCTIVIDAD	06, MICROEMPRESA	CRÉDITOS DEL PROGRAMA PARA GRUPOS EN MOVIMIENTO (PROGRUM) GRUPO LAS MARAVILLAS UNO	FRESNILLO	VARIAS	03/2012	07/2012	22,000.00	-	22,000.00	-	-	-	-	22,000.00	-	22,000.00	-	-	-	-	100.00%	100.00%	CRÉDITO	11	11	2	9	2.4.2	09	
DESARROLLO REGIONAL Y MEDIO AMBIENTE	01, FRESNILLO	SEPLADER	FIDEICOMISO ESTATAL DE FONDOS PARA EL DESARROLLO SOCIAL	TF, FOMENTO A LA PRODUCCIÓN Y PRODUCTIVIDAD	06, MICROEMPRESA	CRÉDITOS DEL PROGRAMA PARA GRUPOS EN MOVIMIENTO (PROGRUM) GRUPO LAS MARAVILLAS UNO	FRESNILLO	VARIAS	08/2012	12/2012	35,000.00	-	35,000.00	-	-	-	-	35,000.00	-	35,000.00	-	-	-	-	100.00%	100.00%	CRÉDITO	10	10	2	8	2.4.2	09	
DESARROLLO REGIONAL Y MEDIO AMBIENTE	01, FRESNILLO	SEPLADER	FIDEICOMISO ESTATAL DE FONDOS PARA EL DESARROLLO SOCIAL	TF, FOMENTO A LA PRODUCCIÓN Y PRODUCTIVIDAD	06, MICROEMPRESA	CRÉDITOS DEL PROGRAMA PARA GRUPOS EN MOVIMIENTO (PROGRUM) GRUPO LAS MARAVILLAS UNO	FRESNILLO	VARIAS	03/2012	07/2012	30,000.00	-	30,000.00	-	-	-	-	30,000.00	-	30,000.00	-	-	-	-	100.00%	100.00%	CRÉDITO	15	15	1	14	2.4.2	09	
DESARROLLO REGIONAL Y MEDIO AMBIENTE	01, FRESNILLO	SEPLADER	FIDEICOMISO ESTATAL DE FONDOS PARA EL DESARROLLO SOCIAL	TF, FOMENTO A LA PRODUCCIÓN Y PRODUCTIVIDAD	06, MICROEMPRESA	CRÉDITOS DEL PROGRAMA PARA GRUPOS EN MOVIMIENTO (PROGRUM) GRUPO LAS NIÑAS FRESAS	FRESNILLO	VARIAS	08/2012	12/2012	40,000.00	-	40,000.00	-	-	-	-	40,000.00	-	40,000.00	-	-	-	-	100.00%	100.00%	CRÉDITO	20	20	9	11	2.4.2	09	
DESARROLLO REGIONAL Y MEDIO AMBIENTE	01, FRESNILLO	SEPLADER	FIDEICOMISO ESTATAL DE FONDOS PARA EL DESARROLLO SOCIAL	TF, FOMENTO A LA PRODUCCIÓN Y PRODUCTIVIDAD	06, MICROEMPRESA	CRÉDITOS DEL PROGRAMA PARA GRUPOS EN MOVIMIENTO (PROGRUM) GRUPO LAS VIOLETAS	FRESNILLO	VARIAS	12/2012	04/2013	52,500.00	-	52,500.00	-	-	-	-	52,500.00	-	52,500.00	-	-	-	-	100.00%	100.00%	CRÉDITO	15	15	4	11	2.4.2	09	
DESARROLLO REGIONAL Y MEDIO AMBIENTE	01, FRESNILLO	SEPLADER	ESTATAL	TF, FOMENTO A LA PRODUCCIÓN Y PRODUCTIVIDAD	06, MICROEMPRESA	CRÉDITOS DEL PROGRAMA PARA GRUPOS EN MOVIMIENTO (PROGRUM) GRUPO NUEVA ESPERANZA	FRESNILLO	VARIAS	03/2012	07/2012	26,000.00	-	26,000.00	-	-	-	-	26,000.00	-	26,000.00	-	-	-	-	100.00%	100.00%	CRÉDITO	13	13	1	12	2.4.2	09	
DESARROLLO REGIONAL Y MEDIO AMBIENTE	01, FRESNILLO	SEPLADER	FIDEICOMISO ESTATAL DE FONDOS PARA EL DESARROLLO SOCIAL	TF, FOMENTO A LA PRODUCCIÓN Y PRODUCTIVIDAD	06, MICROEMPRESA	CRÉDITOS DEL PROGRAMA PARA GRUPOS EN MOVIMIENTO (PROGRUM) GRUPO NUEVA ESPERANZA	FRESNILLO	VARIAS	12/2012	04/2013	35,000.00	-	35,000.00	-	-	-	-	35,000.00	-	35,000.00	-	-	-	-	100.00%	100.00%	CRÉDITO	10	10	0	10	2.4.2	09	
DESARROLLO REGIONAL Y MEDIO AMBIENTE	01, FRESNILLO	SEPLADER	FIDEICOMISO ESTATAL DE FONDOS PARA EL DESARROLLO SOCIAL	TF, FOMENTO A LA PRODUCCIÓN Y PRODUCTIVIDAD	06, MICROEMPRESA	CRÉDITOS DEL PROGRAMA PARA GRUPOS EN MOVIMIENTO (PROGRUM) GRUPO NUEVA ESPERANZA	FRESNILLO	VARIAS	08/2012	12/2012	38,500.00	-	38,500.00	-	-	-	-	38,500.00	-	38,500.00	-	-	-	-	100.00%	100.00%	CRÉDITO	11	11	1	10	2.4.2	09	
DESARROLLO REGIONAL Y MEDIO AMBIENTE	01, FRESNILLO	SEPLADER	FIDEICOMISO ESTATAL DE FONDOS PARA EL DESARROLLO SOCIAL	TF, FOMENTO A LA PRODUCCIÓN Y PRODUCTIVIDAD	06, MICROEMPRESA	CRÉDITOS DEL PROGRAMA PARA GRUPOS EN MOVIMIENTO (PROGRUM) GRUPO SAN ISIDRO LABRADOR	FRESNILLO	VARIAS	12/2012	04/2013	30,000.00	-	30,000.00	-	-	-	-	30,000.00	-	30,000.00	-	-	-	-	100.00%	100.00%	CRÉDITO	15	15	9	6	2.4.2	09	
DESARROLLO REGIONAL Y MEDIO AMBIENTE	01, FRESNILLO	SEPLADER	ESTATAL	TF, FOMENTO A LA PRODUCCIÓN Y PRODUCTIVIDAD	06, MICROEMPRESA	CRÉDITOS DEL PROGRAMA PARA GRUPOS EN MOVIMIENTO (PROGRUM) GRUPO SAN JOSÉ	FRESNILLO	VARIAS	03/2012	07/2012	20,000.00	-	20,000.00	-	-	-	-	20,000.00	-	20,000.00	-	-	-	-	100.00%	100.00%	CRÉDITO	10	10	2	8	2.4.2	09	
DESARROLLO REGIONAL Y MEDIO AMBIENTE	01, FRESNILLO	SEPLADER	FIDEICOMISO ESTATAL DE FONDOS PARA EL DESARROLLO SOCIAL	TF, FOMENTO A LA PRODUCCIÓN Y PRODUCTIVIDAD	06, MICROEMPRESA	CRÉDITOS DEL PROGRAMA PARA GRUPOS EN MOVIMIENTO (PROGRUM) GRUPO SAN JOSÉ	FRESNILLO	VARIAS	08/2012	12/2012	35,000.00	-	35,000.00	-	-	-	-	35,000.00	-	35,000.00	-	-	-	-	100.00%	100.00%	CRÉDITO	10	10	2	8	2.4.2	09	
DESARROLLO REGIONAL Y MEDIO AMBIENTE	01, FRESNILLO	SEPLADER	FIDEICOMISO ESTATAL DE FONDOS PARA EL DESARROLLO SOCIAL	TF, FOMENTO A LA PRODUCCIÓN Y PRODUCTIVIDAD	06, MICROEMPRESA	CRÉDITOS DEL PROGRAMA PARA GRUPOS EN MOVIMIENTO (PROGRUM) GRUPO SAN JOSÉ	FRESNILLO	VARIAS	12/2012	04/2013	63,000.00	-	63,000.00	-	-	-	-	63,000.00	-	63,000.00	-	-	-	-	100.00%	100.00%	CRÉDITO	18	18	2	16	2.4.2	09	
DESARROLLO REGIONAL Y MEDIO AMBIENTE	01, FRESNILLO	SEPLADER	ESTATAL	TF, FOMENTO A LA PRODUCCIÓN Y PRODUCTIVIDAD	06, MICROEMPRESA	CRÉDITOS DEL PROGRAMA PARA GRUPOS EN MOVIMIENTO (PROGRUM) GRUPO SAN FELIPE	FRESNILLO	VARIAS	08/2012	12/2012	24,000.00	-	24,000.00	-	-	-	-	24,000.00	-	24,000.00	-	-	-	-	100.00%	100.00%	CRÉDITO	12	12	2	10	2.4.2	09	
DESARROLLO REGIONAL Y MEDIO AMBIENTE	01, FRESNILLO	SEPLADER	FIDEICOMISO ESTATAL DE FONDOS PARA EL DESARROLLO SOCIAL	TF, FOMENTO A LA PRODUCCIÓN Y PRODUCTIVIDAD	06, MICROEMPRESA	CRÉDITOS DEL PROGRAMA PARA GRUPOS EN MOVIMIENTO (PROGRUM) GRUPO SAN FELIPE	FRESNILLO	VARIAS	12/2012	04/2013	42,000.00	-	42,000.00	-	-	-	-	42,000.00	-	42,000.00	-	-	-	-	100.00%	100.00%	CRÉDITO	12	12	2	10	2.4.2	09	
DESARROLLO REGIONAL Y MEDIO AMBIENTE	01, FRESNILLO	SEPLADER	FIDEICOMISO ESTATAL DE FONDOS PARA EL DESARROLLO SOCIAL	TF, FOMENTO A LA PRODUCCIÓN Y PRODUCTIVIDAD	06, MICROEMPRESA	CRÉDITOS DEL PROGRAMA PARA MUJERES EN MOVIMIENTO (PROMUM) REPOSTERÍA	FRESNILLO	VARIAS	12/2012	12/2013	8,500.00	-	5,000.00	-	3,500.00	-	-	8,500.00	-	5,000.00	-	3,500.00	-	-	100.00%	100.00%	CRÉDITO	1	1		1	2.4.2	09	

GOBIERNO DEL ESTADO DE ZACATECAS
UNIDAD DE PLANEACIÓN
CIERRE DE EJERCICIO 2012
POR EJE

CE-2012

SECTOR	REGIÓN	DEPENDENCIA	FONDO O MODALIDAD DE INVERSIÓN	PROGRAMA	SUBPROGRAMA	DESCRIPCIÓN DE LA OBRA O ACCIÓN	MUNICIPIO	LOCALIDAD	FECHA DE:		ESTRUCTURA FIANCIERA APROBADA							ESTRUCTURA FIANCIERA EJERCIDA							AVANCE %		METAS TOTALES			BENEFICIARIOS		PED		OBSERVACIONES
									INICIO	TERMINO	TOTAL	FEDERAL	ESTATAL	MUNICIPAL	PARTICIPANTES	CRÉDITO	OTROS	TOTAL	FEDERAL	ESTATAL	MUNICIPAL	PARTICIPANTES	CRÉDITO	OTROS	FINAN-CIERO	FÍSICO	UNIDAD DE MEDIDA	PROGRA-MADAS	ALCANZ-ADAS	HOMBRES	MUJERES	EJE, LÍNEA ESTRATÉGICA, ESTRATEGIA	NUMERO DEL PROYECTO	
DESARROLLO REGIONAL Y MEDIO AMBIENTE	01, FRESNILLO	SEPLADER	ESTATAL	TF, FOMENTO A LA PRODUCCIÓN Y PRODUCTIVIDAD	06, MICROEMPRESA	CRÉDITOS DEL PROGRAMA PARA MUJERES EN MOVIMIENTO (PROMUM) VENTA DE ROPA	FRESNILLO	VARIAS	12/2012	12/2013	11,900.00	-	7,000.00	-	4,900.00	-	-	11,900.00	-	7,000.00	-	4,900.00	-	-	100.00%	100.00%	CRÉDITO	1	1		1	2.4.2	09	
DESARROLLO REGIONAL Y MEDIO AMBIENTE	01, FRESNILLO	SEPLADER	FIDEICOMISO ESTATAL DE FONDOS PARA EL DESARROLLO SOCIAL	TF, FOMENTO A LA PRODUCCIÓN Y PRODUCTIVIDAD	06, MICROEMPRESA	CRÉDITOS DEL PROGRAMA PARA MUJERES EN MOVIMIENTO (PROMUM) VENTA DE ABARROTES	FRESNILLO	VARIAS	12/2012	12/2013	8,500.00	-	5,000.00	-	3,500.00	-	-	8,500.00	-	5,000.00	-	3,500.00	-	-	100.00%	100.00%	CRÉDITO	1	1		1	2.4.2	09	
DESARROLLO REGIONAL Y MEDIO AMBIENTE	01, FRESNILLO	SEPLADER	ESTATAL	TF, FOMENTO A LA PRODUCCIÓN Y PRODUCTIVIDAD	06, MICROEMPRESA	CRÉDITOS DEL PROGRAMA PARA GRUPOS EN MOVIMIENTO (PROGRUM) GRUPO LAS EMPRENDEDORAS II	FRESNILLO	VARIAS	03/2012	07/2012	38,500.00	-	38,500.00	-	-	-	-	38,500.00	-	38,500.00	-	-	-	-	100.00%	100.00%	CRÉDITO	11	11	3	8	2.4.2	09	
DESARROLLO REGIONAL Y MEDIO AMBIENTE	01, FRESNILLO	SEPLADER	FIDEICOMISO ESTATAL DE FONDOS PARA EL DESARROLLO SOCIAL	TF, FOMENTO A LA PRODUCCIÓN Y PRODUCTIVIDAD	06, MICROEMPRESA	CRÉDITOS DEL PROGRAMA PARA GRUPOS EN MOVIMIENTO (PROGRUM) GRUPO LAS EMPRENDEDORAS II	FRESNILLO	VARIAS	12/2012	04/2013	38,500.00	-	38,500.00	-	-	-	-	38,500.00	-	38,500.00	-	-	-	-	100.00%	100.00%	CRÉDITO	11	11	3	8	2.4.2	09	
DESARROLLO REGIONAL Y MEDIO AMBIENTE	01, FRESNILLO	SEPLADER	FIDEICOMISO ESTATAL DE FONDOS PARA EL DESARROLLO SOCIAL	TF, FOMENTO A LA PRODUCCIÓN Y PRODUCTIVIDAD	06, MICROEMPRESA	CRÉDITOS DEL PROGRAMA PARA GRUPOS EN MOVIMIENTO (PROGRUM) GRUPO LAS EMPRENDEDORAS II	FRESNILLO	VARIAS	08/2012	12/2012	38,500.00	-	38,500.00	-	-	-	-	38,500.00	-	38,500.00	-	-	-	-	100.00%	100.00%	CRÉDITO	11	11	3	8	2.4.2	09	
DESARROLLO REGIONAL Y MEDIO AMBIENTE	01, FRESNILLO	SEPLADER	FIDEICOMISO ESTATAL DE FONDOS PARA EL DESARROLLO SOCIAL	TF, FOMENTO A LA PRODUCCIÓN Y PRODUCTIVIDAD	06, MICROEMPRESA	CRÉDITOS DEL PROGRAMA PARA GRUPOS EN MOVIMIENTO (PROGRUM) GRUPO LAS LUCEROS	FRESNILLO	VARIAS	12/2012	04/2013	32,000.00	-	32,000.00	-	-	-	-	32,000.00	-	32,000.00	-	-	-	-	100.00%	100.00%	CRÉDITO	16	16	5	11	2.4.2	09	
DESARROLLO REGIONAL Y MEDIO AMBIENTE	01, FRESNILLO	SEPLADER	FIDEICOMISO ESTATAL DE FONDOS PARA EL DESARROLLO SOCIAL	TF, FOMENTO A LA PRODUCCIÓN Y PRODUCTIVIDAD	06, MICROEMPRESA	CRÉDITOS DEL PROGRAMA PARA GRUPOS EN MOVIMIENTO (PROGRUM) GRUPO MUJERES EN AXION	FRESNILLO	VARIAS	09/2012	12/2012	38,500.00	-	38,500.00	-	-	-	-	38,500.00	-	38,500.00	-	-	-	-	100.00%	100.00%	CRÉDITO	11	11	4	7	2.4.2	09	
DESARROLLO REGIONAL Y MEDIO AMBIENTE	01, FRESNILLO	SEPLADER	FIDEICOMISO ESTATAL DE FONDOS PARA EL DESARROLLO SOCIAL	TF, FOMENTO A LA PRODUCCIÓN Y PRODUCTIVIDAD	06, MICROEMPRESA	CRÉDITOS DEL PROGRAMA PARA GRUPOS EN MOVIMIENTO (PROGRUM) GRUPO MUJERES EN AXION	FRESNILLO	VARIAS	12/2012	04/2013	45,500.00	-	45,500.00	-	-	-	-	45,500.00	-	45,500.00	-	-	-	-	100.00%	100.00%	CRÉDITO	13	13	6	7	2.4.2	09	
DESARROLLO REGIONAL Y MEDIO AMBIENTE	01, FRESNILLO	SEPLADER	ESTATAL	TF, FOMENTO A LA PRODUCCIÓN Y PRODUCTIVIDAD	06, MICROEMPRESA	CRÉDITOS DEL PROGRAMA PARA GRUPOS EN MOVIMIENTO (PROGRUM) GRUPO MUJERES EN AXION	FRESNILLO	VARIAS	03/2012	07/2012	56,000.00	-	56,000.00	-	-	-	-	56,000.00	-	56,000.00	-	-	-	-	100.00%	100.00%	CRÉDITO	16	16	6	10	2.4.2	09	
DESARROLLO REGIONAL Y MEDIO AMBIENTE	01, FRESNILLO	SEPLADER	ESTATAL	TF, FOMENTO A LA PRODUCCIÓN Y PRODUCTIVIDAD	06, MICROEMPRESA	CRÉDITOS DEL PROGRAMA PARA GRUPOS EN MOVIMIENTO (PROGRUM) GRUPO MUJERES PARA MEJORAR	FRESNILLO	VARIAS	03/2012	07/2012	35,000.00	-	35,000.00	-	-	-	-	35,000.00	-	35,000.00	-	-	-	-	100.00%	100.00%	CRÉDITO	10	10	5	5	2.4.2	09	
DESARROLLO REGIONAL Y MEDIO AMBIENTE	01, FRESNILLO	SEPLADER	FIDEICOMISO ESTATAL DE FONDOS PARA EL DESARROLLO SOCIAL	TF, FOMENTO A LA PRODUCCIÓN Y PRODUCTIVIDAD	06, MICROEMPRESA	CRÉDITOS DEL PROGRAMA PARA GRUPOS EN MOVIMIENTO (PROGRUM) GRUPO MUJERES PARA MEJORAR	FRESNILLO	VARIAS	08/2012	12/2012	35,000.00	-	35,000.00	-	-	-	-	35,000.00	-	35,000.00	-	-	-	-	100.00%	100.00%	CRÉDITO	10	10	3	7	2.4.2	09	
DESARROLLO REGIONAL Y MEDIO AMBIENTE	01, FRESNILLO	SEPLADER	FIDEICOMISO ESTATAL DE FONDOS PARA EL DESARROLLO SOCIAL	TF, FOMENTO A LA PRODUCCIÓN Y PRODUCTIVIDAD	06, MICROEMPRESA	CRÉDITOS DEL PROGRAMA PARA GRUPOS EN MOVIMIENTO (PROGRUM) GRUPO MUJERES PARA MEJORAR	FRESNILLO	VARIAS	12/2012	04/2013	38,500.00	-	38,500.00	-	-	-	-	38,500.00	-	38,500.00	-	-	-	-	100.00%	100.00%	CRÉDITO	11	11	3	8	2.4.2	09	
DESARROLLO REGIONAL Y MEDIO AMBIENTE	01, FRESNILLO	SEPLADER	ESTATAL	TF, FOMENTO A LA PRODUCCIÓN Y PRODUCTIVIDAD	06, MICROEMPRESA	CRÉDITOS DEL PROGRAMA PARA GRUPOS EN MOVIMIENTO (PROGRUM) GRUPO PARA SUPERARNOS	FRESNILLO	VARIAS	08/2012	12/2012	20,000.00	-	20,000.00	-	-	-	-	20,000.00	-	20,000.00	-	-	-	-	100.00%	100.00%	CRÉDITO	10	10	6	4	2.4.2	09	
DESARROLLO REGIONAL Y MEDIO AMBIENTE	01, FRESNILLO	SEPLADER	ESTATAL	TF, FOMENTO A LA PRODUCCIÓN Y PRODUCTIVIDAD	06, MICROEMPRESA	CRÉDITOS DEL PROGRAMA PARA GRUPOS EN MOVIMIENTO (PROGRUM) GRUPO PARA SUPERARNOS	FRESNILLO	VARIAS	03/2012	07/2012	38,500.00	-	38,500.00	-	-	-	-	38,500.00	-	38,500.00	-	-	-	-	100.00%	100.00%	CRÉDITO	11	11	6	5	2.4.2	09	
DESARROLLO REGIONAL Y MEDIO AMBIENTE	01, FRESNILLO	SEPLADER	FIDEICOMISO ESTATAL DE FONDOS PARA EL DESARROLLO SOCIAL	TF, FOMENTO A LA PRODUCCIÓN Y PRODUCTIVIDAD	06, MICROEMPRESA	CRÉDITOS DEL PROGRAMA PARA GRUPOS EN MOVIMIENTO (PROGRUM) GRUPO PARA SUPERARNOS	FRESNILLO	VARIAS	12/2012	04/2013	38,500.00	-	38,500.00	-	-	-	-	38,500.00	-	38,500.00	-	-	-	-	100.00%	100.00%	CRÉDITO	11	11	5	6	2.4.2	09	
DESARROLLO REGIONAL Y MEDIO AMBIENTE	01, FRESNILLO	SEPLADER	ESTATAL	TF, FOMENTO A LA PRODUCCIÓN Y PRODUCTIVIDAD	06, MICROEMPRESA	CRÉDITOS DEL PROGRAMA PARA MUJERES EN MOVIMIENTO (PROMUM) TIENDA DE ABARROTES	FRESNILLO	VARIAS	03/2012	04/2013	8,500.00	-	5,000.00	-	3,500.00	-	-	8,500.00	-	5,000.00	-	3,500.00	-	-	100.00%	100.00%	CRÉDITO	1	1		1	2.4.2	09	
DESARROLLO REGIONAL Y MEDIO AMBIENTE	01, FRESNILLO	SEPLADER	ESTATAL	TF, FOMENTO A LA PRODUCCIÓN Y PRODUCTIVIDAD	06, MICROEMPRESA	CRÉDITOS DEL PROGRAMA PARA MUJERES EN MOVIMIENTO (PROMUM) BISUTERÍA	FRESNILLO	VARIAS	03/2012	04/2013	8,500.00	-	5,000.00	-	3,500.00	-	-	8,500.00	-	5,000.00	-	3,500.00	-	-	100.00%	100.00%	CRÉDITO	1	1		1	2.4.2	09	
DESARROLLO REGIONAL Y MEDIO AMBIENTE	01, FRESNILLO	SEPLADER	ESTATAL	TF, FOMENTO A LA PRODUCCIÓN Y PRODUCTIVIDAD	06, MICROEMPRESA	CRÉDITOS DEL PROGRAMA PARA MUJERES EN MOVIMIENTO (PROMUM) CENADURÍA	FRESNILLO	VARIAS	03/2012	04/2013	8,500.00	-	5,000.00	-	3,500.00	-	-	8,500.00	-	5,000.00	-	3,500.00	-	-	100.00%	100.00%	CRÉDITO	1	1		1	2.4.2	09	
DESARROLLO REGIONAL Y MEDIO AMBIENTE	01, FRESNILLO	SEPLADER	ESTATAL	TF, FOMENTO A LA PRODUCCIÓN Y PRODUCTIVIDAD	06, MICROEMPRESA	CRÉDITOS DEL PROGRAMA PARA GRUPOS EN MOVIMIENTO (PROGRUM) GRUPO MUJERES ACTIVAS	FRESNILLO	VARIAS	03/2012	07/2012	38,500.00	-	38,500.00	-	-	-	-	38,500.00	-	38,500.00	-	-	-	-	100.00%	100.00%	CRÉDITO	11	11	5	6	2.4.2	09	
DESARROLLO REGIONAL Y MEDIO AMBIENTE	01, FRESNILLO	SEPLADER	ESTATAL	TF, FOMENTO A LA PRODUCCIÓN Y PRODUCTIVIDAD	06, MICROEMPRESA	CRÉDITOS DEL PROGRAMA PARA MUJERES EN MOVIMIENTO (PROMUM) DULCERÍA	GENERAL ENRIQUE ESTRADA	VARIAS	03/2012	04/2013	8,500.00	-	5,000.00	-	3,500.00	-	-	8,500.00	-	5,000.00	-	3,500.00	-	-	100.00%	100.00%	CRÉDITO	1	1		1	2.4.2	09	
DESARROLLO REGIONAL Y MEDIO AMBIENTE	01, FRESNILLO	SEPLADER	ESTATAL	TF, FOMENTO A LA PRODUCCIÓN Y PRODUCTIVIDAD	06, MICROEMPRESA	CRÉDITOS DEL PROGRAMA PARA MUJERES EN MOVIMIENTO (PROMUM) VENTA DE ABARROTES	GENERAL ENRIQUE ESTRADA	VARIAS	03/2012	04/2013	8,500.00	-	5,000.00	-	3,500.00	-	-	8,500.00	-	5,000.00	-	3,500.00	-	-	100.00%	100.00%	CRÉDITO	1	1		1	2.4.2	09	
DESARROLLO REGIONAL Y MEDIO AMBIENTE	02, RÍO GRANDE	SEPLADER	FIDEICOMISO ESTATAL DE FONDOS PARA EL DESARROLLO SOCIAL	TF, FOMENTO A LA PRODUCCIÓN Y PRODUCTIVIDAD	06, MICROEMPRESA	CRÉDITOS DEL PROGRAMA PARA GRUPOS EN MOVIMIENTO (PROGRUM) GRUPO MOVIMIENTO COMERCIAL	GENERAL FRANCISCO R. MURGUÍA	VARIAS	12/2012	04/2013	28,000.00	-	28,000.00	-	-	-	-	28,000.00	-	28,000.00	-	-	-	-	100.00%	100.00%	CRÉDITO	14	14	2	12	2.4.2	09	
DESARROLLO REGIONAL Y MEDIO AMBIENTE	02, RÍO GRANDE	SEPLADER	ESTATAL	TF, FOMENTO A LA PRODUCCIÓN Y PRODUCTIVIDAD	06, MICROEMPRESA	CRÉDITOS DEL PROGRAMA PARA MUJERES EN MOVIMIENTO (PROMUM) SALÓN DE BELLEZA	GENERAL FRANCISCO R. MURGUÍA	VARIAS	03/2012	04/2013	8,500.00	-	5,000.00	-	3,500.00	-	-	8,500.00	-	5,000.00	-	3,500.00	-	-	100.00%	100.00%	CRÉDITO	1	1		1	2.4.2	09	

GOBIERNO DEL ESTADO DE ZACATECAS
UNIDAD DE PLANEACIÓN
CIERRE DE EJERCICIO 2012
POR EJE

CE-2012

SECTOR	REGIÓN	DEPENDENCIA	FONDO O MODALIDAD DE INVERSIÓN	PROGRAMA	SUBPROGRAMA	DESCRIPCIÓN DE LA OBRA O ACCIÓN	MUNICIPIO	LOCALIDAD	FECHA DE:		ESTRUCTURA FIANCIERA APROBADA							ESTRUCTURA FIANCIERA EJERCIDA							AVANCE %		METAS TOTALES			BENEFICIARIOS		PED		OBSERVACIONES
									INICIO	TERMINO	TOTAL	FEDERAL	ESTATAL	MUNICIPAL	PARTICIPANTES	CRÉDITO	OTROS	TOTAL	FEDERAL	ESTATAL	MUNICIPAL	PARTICIPANTES	CRÉDITO	OTROS	FINANCIERO	FISICO	UNIDAD DE MEDIDA	PROGRAMADAS	ALCANZADAS	HOMBRES	MUJERES	EJE, LÍNEA ESTRATÉGICA, ESTRATEGIA	NUMERO DEL PROYECTO	
DESARROLLO REGIONAL Y MEDIO AMBIENTE	10, OJOCALIENTE	SEPLADER	ESTATAL	TF, FOMENTO A LA PRODUCCIÓN Y PRODUCTIVIDAD	06, MICROEMPRESA	CRÉDITOS DEL PROGRAMA EN MOVIMIENTO PARA PROYECTOS PRODUCTIVOS (PROMOPP) VENTA DE PRODUCTOS NATURALES	GENERAL PÁNFILO NATERA	VARIAS	03/2012	10/2013	25,700.00		20,000.00		5,700.00			25,700.00		20,000.00		5,700.00			100.00%	100.00%	CRÉDITO	1	1	1		2.4.2	09	
DESARROLLO REGIONAL Y MEDIO AMBIENTE	10, OJOCALIENTE	SEPLADER	FIDEICOMISO ESTATAL DE FONDOS PARA EL DESARROLLO SOCIAL	TF, FOMENTO A LA PRODUCCIÓN Y PRODUCTIVIDAD	06, MICROEMPRESA	CRÉDITOS DEL PROGRAMA PARA MUJERES EN MOVIMIENTO (PROMUM) VENTA DE ABARROTES	GENERAL PÁNFILO NATERA	VARIAS	12/2012	12/2013	8,500.00		5,000.00		3,500.00			8,500.00		5,000.00		3,500.00			100.00%	100.00%	CRÉDITO	1	1		1	2.4.2	09	
DESARROLLO REGIONAL Y MEDIO AMBIENTE	08, ZACATECAS	SEPLADER	ESTATAL	TF, FOMENTO A LA PRODUCCIÓN Y PRODUCTIVIDAD	06, MICROEMPRESA	CRÉDITOS DEL PROGRAMA PARA GRUPOS EN MOVIMIENTO (PROGRUM) GRUPO LAS BAÑUELERAS	GUADALUPE	VARIAS	09/2012	12/2012	22,000.00		22,000.00		-			22,000.00		22,000.00		-			100.00%	100.00%	CRÉDITO	11	11	3	8	2.4.2	09	
DESARROLLO REGIONAL Y MEDIO AMBIENTE	08, ZACATECAS	SEPLADER	FIDEICOMISO ESTATAL DE FONDOS PARA EL DESARROLLO SOCIAL	TF, FOMENTO A LA PRODUCCIÓN Y PRODUCTIVIDAD	06, MICROEMPRESA	CRÉDITOS DEL PROGRAMA PARA GRUPOS EN MOVIMIENTO (PROGRUM) GRUPO LAS BAÑUELERAS	GUADALUPE	VARIAS	12/2012	04/2013	35,000.00		35,000.00		-			35,000.00		35,000.00		-			100.00%	100.00%	CRÉDITO	10	10	2	8	2.4.2	09	
DESARROLLO REGIONAL Y MEDIO AMBIENTE	08, ZACATECAS	SEPLADER	FIDEICOMISO ESTATAL DE FONDOS PARA EL DESARROLLO SOCIAL	TF, FOMENTO A LA PRODUCCIÓN Y PRODUCTIVIDAD	06, MICROEMPRESA	CRÉDITOS DEL PROGRAMA PARA GRUPOS EN MOVIMIENTO (PROGRUM) GRUPO COMERCIANTES DE LOMAS	GUADALUPE	VARIAS	08/2012	12/2012	40,000.00		40,000.00		-			40,000.00		40,000.00		-			100.00%	100.00%	CRÉDITO	20	20	3	17	2.4.2	09	
DESARROLLO REGIONAL Y MEDIO AMBIENTE	08, ZACATECAS	SEPLADER	ESTATAL	TF, FOMENTO A LA PRODUCCIÓN Y PRODUCTIVIDAD	06, MICROEMPRESA	CRÉDITOS DEL PROGRAMA PARA GRUPOS EN MOVIMIENTO (PROGRUM) GRUPO LOMAS PROGRESANDO	GUADALUPE	VARIAS	03/2012	07/2012	38,000.00		38,000.00		-			38,000.00		38,000.00		-			100.00%	100.00%	CRÉDITO	19	19	8	11	2.4.2	09	
DESARROLLO REGIONAL Y MEDIO AMBIENTE	08, ZACATECAS	SEPLADER	ESTATAL	TF, FOMENTO A LA PRODUCCIÓN Y PRODUCTIVIDAD	06, MICROEMPRESA	CRÉDITOS DEL PROGRAMA PARA MUJERES EN MOVIMIENTO (PROMUM) VENTA DE FRUOL Y CHILE	GUADALUPE	VARIAS	03/2012	04/2013	8,500.00		5,000.00		3,500.00			8,500.00		5,000.00		3,500.00			100.00%	100.00%	CRÉDITO	1	1		1	2.4.2	09	
DESARROLLO REGIONAL Y MEDIO AMBIENTE	08, ZACATECAS	SEPLADER	ESTATAL	TF, FOMENTO A LA PRODUCCIÓN Y PRODUCTIVIDAD	06, MICROEMPRESA	CRÉDITOS DEL PROGRAMA PARA MUJERES EN MOVIMIENTO (PROMUM) VENTA DE ROPA	GUADALUPE	VARIAS	03/2012	04/2013	8,500.00		5,000.00		3,500.00			8,500.00		5,000.00		3,500.00			100.00%	100.00%	CRÉDITO	1	1		1	2.4.2	09	
DESARROLLO REGIONAL Y MEDIO AMBIENTE	08, ZACATECAS	SEPLADER	FIDEICOMISO ESTATAL DE FONDOS PARA EL DESARROLLO SOCIAL	TF, FOMENTO A LA PRODUCCIÓN Y PRODUCTIVIDAD	06, MICROEMPRESA	CRÉDITOS DEL PROGRAMA PARA GRUPOS EN MOVIMIENTO (PROGRUM) GRUPO DE LA CRUZ	GUADALUPE	VARIAS	09/2012	12/2012	30,000.00		30,000.00		-			30,000.00		30,000.00		-			100.00%	100.00%	CRÉDITO	15	15	6	9	2.4.2	09	
DESARROLLO REGIONAL Y MEDIO AMBIENTE	08, ZACATECAS	SEPLADER	FIDEICOMISO ESTATAL DE FONDOS PARA EL DESARROLLO SOCIAL	TF, FOMENTO A LA PRODUCCIÓN Y PRODUCTIVIDAD	06, MICROEMPRESA	CRÉDITOS DEL PROGRAMA PARA GRUPOS EN MOVIMIENTO (PROGRUM) GRUPO DE LA CRUZ II	GUADALUPE	VARIAS	09/2012	12/2012	36,000.00		36,000.00		-			36,000.00		36,000.00		-			100.00%	100.00%	CRÉDITO	18	18	4	14	2.4.2	09	
DESARROLLO REGIONAL Y MEDIO AMBIENTE	08, ZACATECAS	SEPLADER	FIDEICOMISO ESTATAL DE FONDOS PARA EL DESARROLLO SOCIAL	TF, FOMENTO A LA PRODUCCIÓN Y PRODUCTIVIDAD	06, MICROEMPRESA	CRÉDITOS DEL PROGRAMA PARA GRUPOS EN MOVIMIENTO (PROGRUM) GRUPO DE LA CRUZ II	GUADALUPE	VARIAS	12/2012	04/2013	59,500.00		59,500.00		-			59,500.00		59,500.00		-			100.00%	100.00%	CRÉDITO	17	17	2	15	2.4.2	09	
DESARROLLO REGIONAL Y MEDIO AMBIENTE	08, ZACATECAS	SEPLADER	FIDEICOMISO ESTATAL DE FONDOS PARA EL DESARROLLO SOCIAL	TF, FOMENTO A LA PRODUCCIÓN Y PRODUCTIVIDAD	06, MICROEMPRESA	CRÉDITOS DEL PROGRAMA PARA GRUPOS EN MOVIMIENTO (PROGRUM) GRUPO EL FUTURO	GUADALUPE	VARIAS	09/2012	12/2012	32,000.00		32,000.00		-			32,000.00		32,000.00		-			100.00%	100.00%	CRÉDITO	16	16	5	11	2.4.2	09	
DESARROLLO REGIONAL Y MEDIO AMBIENTE	08, ZACATECAS	SEPLADER	FIDEICOMISO ESTATAL DE FONDOS PARA EL DESARROLLO SOCIAL	TF, FOMENTO A LA PRODUCCIÓN Y PRODUCTIVIDAD	06, MICROEMPRESA	CRÉDITOS DEL PROGRAMA PARA GRUPOS EN MOVIMIENTO (PROGRUM) GRUPO GRUPO CINCO DE MAYO	GUADALUPE	VARIAS	09/2012	12/2012	26,000.00		26,000.00		-			26,000.00		26,000.00		-			100.00%	100.00%	CRÉDITO	13	13	4	9	2.4.2	09	
DESARROLLO REGIONAL Y MEDIO AMBIENTE	08, ZACATECAS	SEPLADER	FIDEICOMISO ESTATAL DE FONDOS PARA EL DESARROLLO SOCIAL	TF, FOMENTO A LA PRODUCCIÓN Y PRODUCTIVIDAD	06, MICROEMPRESA	CRÉDITOS DEL PROGRAMA PARA GRUPOS EN MOVIMIENTO (PROGRUM) GRUPO GRUPO CINCO DE MAYO	GUADALUPE	VARIAS	12/2012	04/2013	35,000.00		35,000.00		-			35,000.00		35,000.00		-			100.00%	100.00%	CRÉDITO	10	10	4	6	2.4.2	09	
DESARROLLO REGIONAL Y MEDIO AMBIENTE	08, ZACATECAS	SEPLADER	FIDEICOMISO ESTATAL DE FONDOS PARA EL DESARROLLO SOCIAL	TF, FOMENTO A LA PRODUCCIÓN Y PRODUCTIVIDAD	06, MICROEMPRESA	CRÉDITOS DEL PROGRAMA PARA GRUPOS EN MOVIMIENTO (PROGRUM) GRUPO GUERREROS	GUADALUPE	VARIAS	09/2012	12/2012	36,000.00		36,000.00		-			36,000.00		36,000.00		-			100.00%	100.00%	CRÉDITO	18	18	7	11	2.4.2	09	
DESARROLLO REGIONAL Y MEDIO AMBIENTE	08, ZACATECAS	SEPLADER	FIDEICOMISO ESTATAL DE FONDOS PARA EL DESARROLLO SOCIAL	TF, FOMENTO A LA PRODUCCIÓN Y PRODUCTIVIDAD	06, MICROEMPRESA	CRÉDITOS DEL PROGRAMA PARA GRUPOS EN MOVIMIENTO (PROGRUM) GRUPO GUERREROS	GUADALUPE	VARIAS	12/2012	04/2013	59,500.00		59,500.00		-			59,500.00		59,500.00		-			100.00%	100.00%	CRÉDITO	17	17	6	11	2.4.2	09	
DESARROLLO REGIONAL Y MEDIO AMBIENTE	08, ZACATECAS	SEPLADER	FIDEICOMISO ESTATAL DE FONDOS PARA EL DESARROLLO SOCIAL	TF, FOMENTO A LA PRODUCCIÓN Y PRODUCTIVIDAD	06, MICROEMPRESA	CRÉDITOS DEL PROGRAMA PARA GRUPOS EN MOVIMIENTO (PROGRUM) GRUPO LA VILLITA DE ORO	GUADALUPE	VARIAS	12/2012	04/2013	20,000.00		20,000.00		-			20,000.00		20,000.00		-			100.00%	100.00%	CRÉDITO	10	10	1	9	2.4.2	09	
DESARROLLO REGIONAL Y MEDIO AMBIENTE	08, ZACATECAS	SEPLADER	ESTATAL	TF, FOMENTO A LA PRODUCCIÓN Y PRODUCTIVIDAD	06, MICROEMPRESA	CRÉDITOS DEL PROGRAMA PARA GRUPOS EN MOVIMIENTO (PROGRUM) GRUPO LAS GOBERNADORAS	GUADALUPE	VARIAS	09/2012	12/2012	20,000.00		20,000.00		-			20,000.00		20,000.00		-			100.00%	100.00%	CRÉDITO	10	10	1	9	2.4.2	09	
DESARROLLO REGIONAL Y MEDIO AMBIENTE	08, ZACATECAS	SEPLADER	FIDEICOMISO ESTATAL DE FONDOS PARA EL DESARROLLO SOCIAL	TF, FOMENTO A LA PRODUCCIÓN Y PRODUCTIVIDAD	06, MICROEMPRESA	CRÉDITOS DEL PROGRAMA PARA GRUPOS EN MOVIMIENTO (PROGRUM) GRUPO LAS GUADALUPINAS	GUADALUPE	VARIAS	12/2012	04/2013	45,500.00		45,500.00		-			45,500.00		45,500.00		-			100.00%	100.00%	CRÉDITO	13	13	1	12	2.4.2	09	
DESARROLLO REGIONAL Y MEDIO AMBIENTE	08, ZACATECAS	SEPLADER	ESTATAL	TF, FOMENTO A LA PRODUCCIÓN Y PRODUCTIVIDAD	06, MICROEMPRESA	CRÉDITOS DEL PROGRAMA PARA GRUPOS EN MOVIMIENTO (PROGRUM) GRUPO LAS GUADALUPINAS	GUADALUPE	VARIAS	03/2012	07/2012	59,500.00		59,500.00		-			59,500.00		59,500.00		-			100.00%	100.00%	CRÉDITO	17	17	2	15	2.4.2	09	
DESARROLLO REGIONAL Y MEDIO AMBIENTE	08, ZACATECAS	SEPLADER	FIDEICOMISO ESTATAL DE FONDOS PARA EL DESARROLLO SOCIAL	TF, FOMENTO A LA PRODUCCIÓN Y PRODUCTIVIDAD	06, MICROEMPRESA	CRÉDITOS DEL PROGRAMA PARA GRUPOS EN MOVIMIENTO (PROGRUM) GRUPO LAS GUADALUPINAS II	GUADALUPE	VARIAS	09/2012	12/2012	56,000.00		56,000.00		-			56,000.00		56,000.00		-			100.00%	100.00%	CRÉDITO	16	16	3	13	2.4.2	09	
DESARROLLO REGIONAL Y MEDIO AMBIENTE	08, ZACATECAS	SEPLADER	FIDEICOMISO ESTATAL DE FONDOS PARA EL DESARROLLO SOCIAL	TF, FOMENTO A LA PRODUCCIÓN Y PRODUCTIVIDAD	06, MICROEMPRESA	CRÉDITOS DEL PROGRAMA PARA GRUPOS EN MOVIMIENTO (PROGRUM) GRUPO LAS HÍPICAS	GUADALUPE	VARIAS	09/2012	12/2012	40,000.00		40,000.00		-			40,000.00		40,000.00		-			100.00%	100.00%	CRÉDITO	20	20	2	18	2.4.2	09	

GOBIERNO DEL ESTADO DE ZACATECAS
UNIDAD DE PLANEACIÓN
CIERRE DE EJERCICIO 2012
POR EJE

CE-2012

SECTOR	REGIÓN	DEPENDENCIA	FONDO O MODALIDAD DE INVERSIÓN	PROGRAMA	SUBPROGRAMA	DESCRIPCIÓN DE LA OBRA O ACCIÓN	MUNICIPIO	LOCALIDAD	FECHA DE:		ESTRUCTURA FIANCIERA APROBADA							ESTRUCTURA FIANCIERA EJERCIDA							AVANCE %		METAS TOTALES			BENEFICIARIOS		PED		OBSERVACIONES
									INICIO	TERMINO	TOTAL	FEDERAL	ESTATAL	MUNICIPAL	PARTICIPANTES	CRÉDITO	OTROS	TOTAL	FEDERAL	ESTATAL	MUNICIPAL	PARTICIPANTES	CRÉDITO	OTROS	FINAN-CIERO	FÍSICO	UNIDAD DE MEDIDA	PROGRA-MADAS	ALCANZ-ADAS	HOMBRES	MUJERES	EJE, LÍNEA ESTRATÉGICA, ESTRATEGIA	NUMERO DEL PROYECTO	
DESARROLLO REGIONAL Y MEDIO AMBIENTE	08, ZACATECAS	SEPLADER	ESTATAL	TF, FOMENTO A LA PRODUCCIÓN Y PRODUCTIVIDAD	06, MICROEMPRESA	CRÉDITOS DEL PROGRAMA PARA GRUPOS EN MOVIMIENTO (PROGRUM) GRUPO LUCITANO	GUADALUPE	VARIAS	08/2012	12/2012	22,000.00	-	22,000.00	-	-	-	-	22,000.00	-	22,000.00	-	-	-	-	100.00%	100.00%	CRÉDITO	11	11	1	10	2.4.2	09	
DESARROLLO REGIONAL Y MEDIO AMBIENTE	08, ZACATECAS	SEPLADER	FIDEICOMISO ESTATAL DE FONDOS PARA EL DESARROLLO SOCIAL	TF, FOMENTO A LA PRODUCCIÓN Y PRODUCTIVIDAD	06, MICROEMPRESA	CRÉDITOS DEL PROGRAMA PARA GRUPOS EN MOVIMIENTO (PROGRUM) GRUPO LUCITANO	GUADALUPE	VARIAS	12/2012	04/2013	35,000.00	-	35,000.00	-	-	-	-	35,000.00	-	35,000.00	-	-	-	-	100.00%	100.00%	CRÉDITO	10	10	1	9	2.4.2	09	
DESARROLLO REGIONAL Y MEDIO AMBIENTE	08, ZACATECAS	SEPLADER	FIDEICOMISO ESTATAL DE FONDOS PARA EL DESARROLLO SOCIAL	TF, FOMENTO A LA PRODUCCIÓN Y PRODUCTIVIDAD	06, MICROEMPRESA	CRÉDITOS DEL PROGRAMA PARA GRUPOS EN MOVIMIENTO (PROGRUM) GRUPO MARILÚ	GUADALUPE	VARIAS	12/2012	04/2013	16,000.00	-	16,000.00	-	-	-	-	16,000.00	-	16,000.00	-	-	-	-	100.00%	100.00%	CRÉDITO	8	8	4	4	2.4.2	09	
DESARROLLO REGIONAL Y MEDIO AMBIENTE	08, ZACATECAS	SEPLADER	FIDEICOMISO ESTATAL DE FONDOS PARA EL DESARROLLO SOCIAL	TF, FOMENTO A LA PRODUCCIÓN Y PRODUCTIVIDAD	06, MICROEMPRESA	CRÉDITOS DEL PROGRAMA PARA GRUPOS EN MOVIMIENTO (PROGRUM) GRUPO PROSPERIDAD PARA LAS MUJERES	GUADALUPE	VARIAS	12/2012	04/2013	38,000.00	-	38,000.00	-	-	-	-	38,000.00	-	38,000.00	-	-	-	-	100.00%	100.00%	CRÉDITO	19	19	3	16	2.4.2	09	
DESARROLLO REGIONAL Y MEDIO AMBIENTE	08, ZACATECAS	SEPLADER	FIDEICOMISO ESTATAL DE FONDOS PARA EL DESARROLLO SOCIAL	TF, FOMENTO A LA PRODUCCIÓN Y PRODUCTIVIDAD	06, MICROEMPRESA	CRÉDITOS DEL PROGRAMA PARA GRUPOS EN MOVIMIENTO (PROGRUM) GRUPO RAUDALES I	GUADALUPE	VARIAS	12/2012	04/2013	24,000.00	-	24,000.00	-	-	-	-	24,000.00	-	24,000.00	-	-	-	-	100.00%	100.00%	CRÉDITO	12	12	4	8	2.4.2	09	
DESARROLLO REGIONAL Y MEDIO AMBIENTE	08, ZACATECAS	SEPLADER	FIDEICOMISO ESTATAL DE FONDOS PARA EL DESARROLLO SOCIAL	TF, FOMENTO A LA PRODUCCIÓN Y PRODUCTIVIDAD	06, MICROEMPRESA	CRÉDITOS DEL PROGRAMA PARA GRUPOS EN MOVIMIENTO (PROGRUM) GRUPO SAN JOSÉ ÁNGEL	GUADALUPE	VARIAS	08/2012	12/2012	32,000.00	-	32,000.00	-	-	-	-	32,000.00	-	32,000.00	-	-	-	-	100.00%	100.00%	CRÉDITO	16	16	4	12	2.4.2	09	
DESARROLLO REGIONAL Y MEDIO AMBIENTE	08, ZACATECAS	SEPLADER	FIDEICOMISO ESTATAL DE FONDOS PARA EL DESARROLLO SOCIAL	TF, FOMENTO A LA PRODUCCIÓN Y PRODUCTIVIDAD	06, MICROEMPRESA	CRÉDITOS DEL PROGRAMA PARA GRUPOS EN MOVIMIENTO (PROGRUM) GRUPO SAN JOSÉ ÁNGEL	GUADALUPE	VARIAS	12/2012	04/2013	45,500.00	-	45,500.00	-	-	-	-	45,500.00	-	45,500.00	-	-	-	-	100.00%	100.00%	CRÉDITO	13	13	4	9	2.4.2	09	
DESARROLLO REGIONAL Y MEDIO AMBIENTE	08, ZACATECAS	SEPLADER	ESTATAL	TF, FOMENTO A LA PRODUCCIÓN Y PRODUCTIVIDAD	06, MICROEMPRESA	CRÉDITOS DEL PROGRAMA PARA GRUPOS EN MOVIMIENTO (PROGRUM) GRUPO TODAS BONITAS	GUADALUPE	VARIAS	03/2012	07/2012	26,000.00	-	26,000.00	-	-	-	-	26,000.00	-	26,000.00	-	-	-	-	100.00%	100.00%	CRÉDITO	13	13	0	13	2.4.2	09	
DESARROLLO REGIONAL Y MEDIO AMBIENTE	08, ZACATECAS	SEPLADER	FIDEICOMISO ESTATAL DE FONDOS PARA EL DESARROLLO SOCIAL	TF, FOMENTO A LA PRODUCCIÓN Y PRODUCTIVIDAD	06, MICROEMPRESA	CRÉDITOS DEL PROGRAMA EN MOVIMIENTO PARA PROYECTOS PRODUCTIVOS (PROMOPP) PRODUCCIÓN DE COMERCIALES	GUADALUPE	VARIAS	08/2012	09/2014	155,060.00	-	50,000.00	-	105,060.00	-	-	155,060.00	-	50,000.00	-	105,060.00	-	-	100.00%	100.00%	CRÉDITO	1	1	1		2.4.2	09	
DESARROLLO REGIONAL Y MEDIO AMBIENTE	08, ZACATECAS	SEPLADER	ESTATAL	TF, FOMENTO A LA PRODUCCIÓN Y PRODUCTIVIDAD	06, MICROEMPRESA	CRÉDITOS DEL PROGRAMA PARA MUJERES EN MOVIMIENTO (PROMUM) VENTA DE MATERIALES PARA CONSTRUCCIÓN	GUADALUPE	VARIAS	08/2012	08/2013	8,500.00	-	5,000.00	-	3,500.00	-	-	8,500.00	-	5,000.00	-	3,500.00	-	-	100.00%	100.00%	CRÉDITO	1	1		1	2.4.2	09	
DESARROLLO REGIONAL Y MEDIO AMBIENTE	08, ZACATECAS	SEPLADER	FIDEICOMISO ESTATAL DE FONDOS PARA EL DESARROLLO SOCIAL	TF, FOMENTO A LA PRODUCCIÓN Y PRODUCTIVIDAD	06, MICROEMPRESA	CRÉDITOS DEL PROGRAMA PARA MUJERES EN MOVIMIENTO (PROMUM) VENTA DE ROPA	GUADALUPE	VARIAS	12/2012	12/2013	8,500.00	-	5,000.00	-	3,500.00	-	-	8,500.00	-	5,000.00	-	3,500.00	-	-	100.00%	100.00%	CRÉDITO	1	1		1	2.4.2	09	
DESARROLLO REGIONAL Y MEDIO AMBIENTE	08, ZACATECAS	SEPLADER	ESTATAL	TF, FOMENTO A LA PRODUCCIÓN Y PRODUCTIVIDAD	06, MICROEMPRESA	CRÉDITOS DEL PROGRAMA PARA MUJERES EN MOVIMIENTO (PROMUM) VENTA DE ROPA	GUADALUPE	VARIAS	12/2012	12/2013	8,500.00	-	5,000.00	-	3,500.00	-	-	8,500.00	-	5,000.00	-	3,500.00	-	-	100.00%	100.00%	CRÉDITO	1	1		1	2.4.2	09	
DESARROLLO REGIONAL Y MEDIO AMBIENTE	08, ZACATECAS	SEPLADER	ESTATAL	TF, FOMENTO A LA PRODUCCIÓN Y PRODUCTIVIDAD	06, MICROEMPRESA	CRÉDITOS DEL PROGRAMA PARA MUJERES EN MOVIMIENTO (PROMUM) VENTA DE ROPA	GUADALUPE	VARIAS	12/2012	12/2013	8,500.00	-	5,000.00	-	3,500.00	-	-	8,500.00	-	5,000.00	-	3,500.00	-	-	100.00%	100.00%	CRÉDITO	1	1		1	2.4.2	09	
DESARROLLO REGIONAL Y MEDIO AMBIENTE	08, ZACATECAS	SEPLADER	FIDEICOMISO ESTATAL DE FONDOS PARA EL DESARROLLO SOCIAL	TF, FOMENTO A LA PRODUCCIÓN Y PRODUCTIVIDAD	06, MICROEMPRESA	CRÉDITOS DEL PROGRAMA PARA GRUPOS EN MOVIMIENTO (PROGRUM) GRUPO BUENAVISTA	GUADALUPE	VARIAS	07/2012	11/2012	49,000.00	-	49,000.00	-	-	-	-	49,000.00	-	49,000.00	-	-	-	-	100.00%	100.00%	CRÉDITO	14	14	6	8	2.4.2	09	
DESARROLLO REGIONAL Y MEDIO AMBIENTE	08, ZACATECAS	SEPLADER	FIDEICOMISO ESTATAL DE FONDOS PARA EL DESARROLLO SOCIAL	TF, FOMENTO A LA PRODUCCIÓN Y PRODUCTIVIDAD	06, MICROEMPRESA	CRÉDITOS DEL PROGRAMA PARA GRUPOS EN MOVIMIENTO (PROGRUM) GRUPO EMPRENDEDORAS	GUADALUPE	VARIAS	12/2012	04/2013	52,500.00	-	52,500.00	-	-	-	-	52,500.00	-	52,500.00	-	-	-	-	100.00%	100.00%	CRÉDITO	15	15	0	15	2.4.2	09	
DESARROLLO REGIONAL Y MEDIO AMBIENTE	08, ZACATECAS	SEPLADER	FIDEICOMISO ESTATAL DE FONDOS PARA EL DESARROLLO SOCIAL	TF, FOMENTO A LA PRODUCCIÓN Y PRODUCTIVIDAD	06, MICROEMPRESA	CRÉDITOS DEL PROGRAMA PARA GRUPOS EN MOVIMIENTO (PROGRUM) GRUPO EMPRENDEDORAS	GUADALUPE	VARIAS	08/2012	12/2012	56,000.00	-	56,000.00	-	-	-	-	56,000.00	-	56,000.00	-	-	-	-	100.00%	100.00%	CRÉDITO	16	16	0	16	2.4.2	09	
DESARROLLO REGIONAL Y MEDIO AMBIENTE	08, ZACATECAS	SEPLADER	ESTATAL	TF, FOMENTO A LA PRODUCCIÓN Y PRODUCTIVIDAD	06, MICROEMPRESA	CRÉDITOS DEL PROGRAMA PARA GRUPOS EN MOVIMIENTO (PROGRUM) GRUPO GRUPO MIXTO	GUADALUPE	VARIAS	03/2012	07/2012	38,000.00	-	38,000.00	-	-	-	-	38,000.00	-	38,000.00	-	-	-	-	100.00%	100.00%	CRÉDITO	19	19	6	13	2.4.2	09	
DESARROLLO REGIONAL Y MEDIO AMBIENTE	08, ZACATECAS	SEPLADER	ESTATAL	TF, FOMENTO A LA PRODUCCIÓN Y PRODUCTIVIDAD	06, MICROEMPRESA	CRÉDITOS DEL PROGRAMA PARA GRUPOS EN MOVIMIENTO (PROGRUM) GRUPO LAS EMPRENDEDORAS	GUADALUPE	VARIAS	03/2012	07/2012	70,000.00	-	70,000.00	-	-	-	-	70,000.00	-	70,000.00	-	-	-	-	100.00%	100.00%	CRÉDITO	20	20	1	19	2.4.2	09	
DESARROLLO REGIONAL Y MEDIO AMBIENTE	08, ZACATECAS	SEPLADER	FIDEICOMISO ESTATAL DE FONDOS PARA EL DESARROLLO SOCIAL	TF, FOMENTO A LA PRODUCCIÓN Y PRODUCTIVIDAD	06, MICROEMPRESA	CRÉDITOS DEL PROGRAMA PARA GRUPOS EN MOVIMIENTO (PROGRUM) GRUPO LAS GARDENIAS	GUADALUPE	VARIAS	08/2012	12/2012	26,000.00	-	26,000.00	-	-	-	-	26,000.00	-	26,000.00	-	-	-	-	100.00%	100.00%	CRÉDITO	13	13	5	8	2.4.2	09	
DESARROLLO REGIONAL Y MEDIO AMBIENTE	08, ZACATECAS	SEPLADER	FIDEICOMISO ESTATAL DE FONDOS PARA EL DESARROLLO SOCIAL	TF, FOMENTO A LA PRODUCCIÓN Y PRODUCTIVIDAD	06, MICROEMPRESA	CRÉDITOS DEL PROGRAMA PARA GRUPOS EN MOVIMIENTO (PROGRUM) GRUPO LAS GARDENIAS	GUADALUPE	VARIAS	12/2012	04/2013	35,000.00	-	35,000.00	-	-	-	-	35,000.00	-	35,000.00	-	-	-	-	100.00%	100.00%	CRÉDITO	10	10	3	7	2.4.2	09	
DESARROLLO REGIONAL Y MEDIO AMBIENTE	08, ZACATECAS	SEPLADER	ESTATAL	TF, FOMENTO A LA PRODUCCIÓN Y PRODUCTIVIDAD	06, MICROEMPRESA	CRÉDITOS DEL PROGRAMA PARA GRUPOS EN MOVIMIENTO (PROGRUM) GRUPO LAS LUPITAS DEL BORDO	GUADALUPE	VARIAS	03/2012	07/2012	32,000.00	-	32,000.00	-	-	-	-	32,000.00	-	32,000.00	-	-	-	-	100.00%	100.00%	CRÉDITO	16	16	5	11	2.4.2	09	
DESARROLLO REGIONAL Y MEDIO AMBIENTE	08, ZACATECAS	SEPLADER	FIDEICOMISO ESTATAL DE FONDOS PARA EL DESARROLLO SOCIAL	TF, FOMENTO A LA PRODUCCIÓN Y PRODUCTIVIDAD	06, MICROEMPRESA	CRÉDITOS DEL PROGRAMA PARA GRUPOS EN MOVIMIENTO (PROGRUM) GRUPO LAS MARGARITAS II	GUADALUPE	VARIAS	12/2012	04/2013	31,500.00	-	31,500.00	-	-	-	-	31,500.00	-	31,500.00	-	-	-	-	100.00%	100.00%	CRÉDITO	9	9	3	6	2.4.2	09	

GOBIERNO DEL ESTADO DE ZACATECAS
UNIDAD DE PLANEACIÓN
CIERRE DE EJERCICIO 2012
POR EJE

CE-2012

SECTOR	REGIÓN	DEPENDENCIA	FONDO O MODALIDAD DE INVERSIÓN	PROGRAMA	SUBPROGRAMA	DESCRIPCIÓN DE LA OBRA O ACCIÓN	MUNICIPIO	LOCALIDAD	FECHA DE:		ESTRUCTURA FIANCIERA APROBADA							ESTRUCTURA FIANCIERA EJERCIDA							AVANCE %		METAS TOTALES			BENEFICIARIOS		PED		OBSERVACIONES
									INICIO	TERMINO	TOTAL	FEDERAL	ESTATAL	MUNICIPAL	PARTICIPANTES	CRÉDITO	OTROS	TOTAL	FEDERAL	ESTATAL	MUNICIPAL	PARTICIPANTES	CRÉDITO	OTROS	FINANCIERO	FÍSICO	UNIDAD DE MEDIDA	PROGRAMADAS	ALCANZADAS	HOMBRES	MUJERES	EJE, LÍNEA ESTRATÉGICA, ESTRATEGIA	NUMERO DEL PROYECTO	
DESARROLLO REGIONAL Y MEDIO AMBIENTE	08, ZACATECAS	SEPLADER	FIDEICOMISO ESTATAL DE FONDOS PARA EL DESARROLLO SOCIAL	TF, FOMENTO A LA PRODUCCIÓN Y PRODUCTIVIDAD	06, MICROEMPRESA	CRÉDITOS DEL PROGRAMA PARA GRUPOS EN MOVIMIENTO (PROGRUM) GRUPO LAS MARGARITAS II	GUADALUPE	VARIAS	09/2012	12/2012	49,000.00	-	49,000.00	-	-	-	-	49,000.00	-	49,000.00	-	-	-	-	100.00%	100.00%	CRÉDITO	14	14	6	8	2.4.2	09	
DESARROLLO REGIONAL Y MEDIO AMBIENTE	08, ZACATECAS	SEPLADER	ESTATAL	TF, FOMENTO A LA PRODUCCIÓN Y PRODUCTIVIDAD	06, MICROEMPRESA	CRÉDITOS DEL PROGRAMA PARA GRUPOS EN MOVIMIENTO (PROGRUM) GRUPO LAS MARGARITAS II	GUADALUPE	VARIAS	03/2012	07/2012	56,000.00	-	56,000.00	-	-	-	-	56,000.00	-	56,000.00	-	-	-	-	100.00%	100.00%	CRÉDITO	16	16	7	9	2.4.2	09	
DESARROLLO REGIONAL Y MEDIO AMBIENTE	08, ZACATECAS	SEPLADER	FIDEICOMISO ESTATAL DE FONDOS PARA EL DESARROLLO SOCIAL	TF, FOMENTO A LA PRODUCCIÓN Y PRODUCTIVIDAD	06, MICROEMPRESA	CRÉDITOS DEL PROGRAMA PARA GRUPOS EN MOVIMIENTO (PROGRUM) GRUPO LAS PIONERAS	GUADALUPE	VARIAS	09/2012	12/2012	32,000.00	-	32,000.00	-	-	-	-	32,000.00	-	32,000.00	-	-	-	-	100.00%	100.00%	CRÉDITO	16	16	6	10	2.4.2	09	
DESARROLLO REGIONAL Y MEDIO AMBIENTE	08, ZACATECAS	SEPLADER	FIDEICOMISO ESTATAL DE FONDOS PARA EL DESARROLLO SOCIAL	TF, FOMENTO A LA PRODUCCIÓN Y PRODUCTIVIDAD	06, MICROEMPRESA	CRÉDITOS DEL PROGRAMA PARA GRUPOS EN MOVIMIENTO (PROGRUM) GRUPO LAS PIONERAS	GUADALUPE	VARIAS	12/2012	04/2013	42,000.00	-	42,000.00	-	-	-	-	42,000.00	-	42,000.00	-	-	-	-	100.00%	100.00%	CRÉDITO	12	12	4	8	2.4.2	09	
DESARROLLO REGIONAL Y MEDIO AMBIENTE	08, ZACATECAS	SEPLADER	ESTATAL	TF, FOMENTO A LA PRODUCCIÓN Y PRODUCTIVIDAD	06, MICROEMPRESA	CRÉDITOS DEL PROGRAMA PARA GRUPOS EN MOVIMIENTO (PROGRUM) GRUPO LAS(OS) CHICAS(OS) DEL BORDO	GUADALUPE	VARIAS	03/2012	07/2012	49,000.00	-	49,000.00	-	-	-	-	49,000.00	-	49,000.00	-	-	-	-	100.00%	100.00%	CRÉDITO	14	14	3	11	2.4.2	09	
DESARROLLO REGIONAL Y MEDIO AMBIENTE	08, ZACATECAS	SEPLADER	ESTATAL	TF, FOMENTO A LA PRODUCCIÓN Y PRODUCTIVIDAD	06, MICROEMPRESA	CRÉDITOS DEL PROGRAMA PARA GRUPOS EN MOVIMIENTO (PROGRUM) GRUPO LOS ROSALES	GUADALUPE	VARIAS	03/2012	07/2012	42,000.00	-	42,000.00	-	-	-	-	42,000.00	-	42,000.00	-	-	-	-	100.00%	100.00%	CRÉDITO	12	12	2	10	2.4.2	09	
DESARROLLO REGIONAL Y MEDIO AMBIENTE	08, ZACATECAS	SEPLADER	FIDEICOMISO ESTATAL DE FONDOS PARA EL DESARROLLO SOCIAL	TF, FOMENTO A LA PRODUCCIÓN Y PRODUCTIVIDAD	06, MICROEMPRESA	CRÉDITOS DEL PROGRAMA PARA GRUPOS EN MOVIMIENTO (PROGRUM) GRUPO LOS ROSALES	GUADALUPE	VARIAS	12/2012	04/2013	42,000.00	-	42,000.00	-	-	-	-	42,000.00	-	42,000.00	-	-	-	-	100.00%	100.00%	CRÉDITO	12	12	2	10	2.4.2	09	
DESARROLLO REGIONAL Y MEDIO AMBIENTE	08, ZACATECAS	SEPLADER	FIDEICOMISO ESTATAL DE FONDOS PARA EL DESARROLLO SOCIAL	TF, FOMENTO A LA PRODUCCIÓN Y PRODUCTIVIDAD	06, MICROEMPRESA	CRÉDITOS DEL PROGRAMA PARA GRUPOS EN MOVIMIENTO (PROGRUM) GRUPO LOS ROSALES	GUADALUPE	VARIAS	08/2012	12/2012	49,000.00	-	49,000.00	-	-	-	-	49,000.00	-	49,000.00	-	-	-	-	100.00%	100.00%	CRÉDITO	14	14	2	12	2.4.2	09	
DESARROLLO REGIONAL Y MEDIO AMBIENTE	08, ZACATECAS	SEPLADER	ESTATAL	TF, FOMENTO A LA PRODUCCIÓN Y PRODUCTIVIDAD	06, MICROEMPRESA	CRÉDITOS DEL PROGRAMA PARA GRUPOS EN MOVIMIENTO (PROGRUM) GRUPO MAGÓN	GUADALUPE	VARIAS	08/2012	12/2012	24,000.00	-	24,000.00	-	-	-	-	24,000.00	-	24,000.00	-	-	-	-	100.00%	100.00%	CRÉDITO	12	12	4	8	2.4.2	09	
DESARROLLO REGIONAL Y MEDIO AMBIENTE	08, ZACATECAS	SEPLADER	FIDEICOMISO ESTATAL DE FONDOS PARA EL DESARROLLO SOCIAL	TF, FOMENTO A LA PRODUCCIÓN Y PRODUCTIVIDAD	06, MICROEMPRESA	CRÉDITOS DEL PROGRAMA PARA GRUPOS EN MOVIMIENTO (PROGRUM) GRUPO MIXTO	GUADALUPE	VARIAS	12/2012	04/2013	49,000.00	-	49,000.00	-	-	-	-	49,000.00	-	49,000.00	-	-	-	-	100.00%	100.00%	CRÉDITO	14	14	5	9	2.4.2	09	
DESARROLLO REGIONAL Y MEDIO AMBIENTE	08, ZACATECAS	SEPLADER	FIDEICOMISO ESTATAL DE FONDOS PARA EL DESARROLLO SOCIAL	TF, FOMENTO A LA PRODUCCIÓN Y PRODUCTIVIDAD	06, MICROEMPRESA	CRÉDITOS DEL PROGRAMA PARA GRUPOS EN MOVIMIENTO (PROGRUM) GRUPO MIXTO	GUADALUPE	VARIAS	08/2012	12/2012	63,000.00	-	63,000.00	-	-	-	-	63,000.00	-	63,000.00	-	-	-	-	100.00%	100.00%	CRÉDITO	18	18	5	13	2.4.2	09	
DESARROLLO REGIONAL Y MEDIO AMBIENTE	08, ZACATECAS	SEPLADER	ESTATAL	TF, FOMENTO A LA PRODUCCIÓN Y PRODUCTIVIDAD	06, MICROEMPRESA	CRÉDITOS DEL PROGRAMA PARA MUJERES EN MOVIMIENTO (PROMUM) PAPELERÍA LA CARPETA	GUADALUPE	VARIAS	03/2012	04/2013	8,500.00	-	5,000.00	-	3,500.00	-	-	8,500.00	-	5,000.00	-	3,500.00	-	-	100.00%	100.00%	CRÉDITO	1	1		1	2.4.2	09	
DESARROLLO REGIONAL Y MEDIO AMBIENTE	08, ZACATECAS	SEPLADER	ESTATAL	TF, FOMENTO A LA PRODUCCIÓN Y PRODUCTIVIDAD	06, MICROEMPRESA	CRÉDITOS DEL PROGRAMA PARA MUJERES EN MOVIMIENTO (PROMUM) PAPELERÍA BÁSICA	GUADALUPE	VARIAS	03/2012	04/2013	8,500.00	-	5,000.00	-	3,500.00	-	-	8,500.00	-	5,000.00	-	3,500.00	-	-	100.00%	100.00%	CRÉDITO	1	1		1	2.4.2	09	
DESARROLLO REGIONAL Y MEDIO AMBIENTE	08, ZACATECAS	SEPLADER	FIDEICOMISO ESTATAL DE FONDOS PARA EL DESARROLLO SOCIAL	TF, FOMENTO A LA PRODUCCIÓN Y PRODUCTIVIDAD	06, MICROEMPRESA	CRÉDITOS DEL PROGRAMA PARA GRUPOS EN MOVIMIENTO (PROGRUM) GRUPO ÁGUILAS	GUADALUPE	VARIAS	12/2012	04/2013	30,000.00	-	30,000.00	-	-	-	-	30,000.00	-	30,000.00	-	-	-	-	100.00%	100.00%	CRÉDITO	15	15	8	7	2.4.2	09	
DESARROLLO REGIONAL Y MEDIO AMBIENTE	08, ZACATECAS	SEPLADER	ESTATAL	TF, FOMENTO A LA PRODUCCIÓN Y PRODUCTIVIDAD	06, MICROEMPRESA	CRÉDITOS DEL PROGRAMA PARA GRUPOS EN MOVIMIENTO (PROGRUM) GRUPO ALBORADA	GUADALUPE	VARIAS	03/2012	07/2012	34,000.00	-	34,000.00	-	-	-	-	34,000.00	-	34,000.00	-	-	-	-	100.00%	100.00%	CRÉDITO	17	17	8	9	2.4.2	09	
DESARROLLO REGIONAL Y MEDIO AMBIENTE	08, ZACATECAS	SEPLADER	FIDEICOMISO ESTATAL DE FONDOS PARA EL DESARROLLO SOCIAL	TF, FOMENTO A LA PRODUCCIÓN Y PRODUCTIVIDAD	06, MICROEMPRESA	CRÉDITOS DEL PROGRAMA PARA GRUPOS EN MOVIMIENTO (PROGRUM) GRUPO AMÉRICA	GUADALUPE	VARIAS	12/2012	04/2013	26,000.00	-	26,000.00	-	-	-	-	26,000.00	-	26,000.00	-	-	-	-	100.00%	100.00%	CRÉDITO	13	13	5	8	2.4.2	09	
DESARROLLO REGIONAL Y MEDIO AMBIENTE	08, ZACATECAS	SEPLADER	FIDEICOMISO ESTATAL DE FONDOS PARA EL DESARROLLO SOCIAL	TF, FOMENTO A LA PRODUCCIÓN Y PRODUCTIVIDAD	06, MICROEMPRESA	CRÉDITOS DEL PROGRAMA PARA GRUPOS EN MOVIMIENTO (PROGRUM) GRUPO ARCOÍRIS DEL SOL	GUADALUPE	VARIAS	12/2012	04/2013	20,000.00	-	20,000.00	-	-	-	-	20,000.00	-	20,000.00	-	-	-	-	100.00%	100.00%	CRÉDITO	10	10	3	7	2.4.2	09	
DESARROLLO REGIONAL Y MEDIO AMBIENTE	08, ZACATECAS	SEPLADER	ESTATAL	TF, FOMENTO A LA PRODUCCIÓN Y PRODUCTIVIDAD	06, MICROEMPRESA	CRÉDITOS DEL PROGRAMA PARA GRUPOS EN MOVIMIENTO (PROGRUM) GRUPO BARRIO SANTA RITA	GUADALUPE	VARIAS	03/2012	07/2012	38,500.00	-	38,500.00	-	-	-	-	38,500.00	-	38,500.00	-	-	-	-	100.00%	100.00%	CRÉDITO	11	11	2	9	2.4.2	09	
DESARROLLO REGIONAL Y MEDIO AMBIENTE	08, ZACATECAS	SEPLADER	FIDEICOMISO ESTATAL DE FONDOS PARA EL DESARROLLO SOCIAL	TF, FOMENTO A LA PRODUCCIÓN Y PRODUCTIVIDAD	06, MICROEMPRESA	CRÉDITOS DEL PROGRAMA PARA GRUPOS EN MOVIMIENTO (PROGRUM) GRUPO CAMINO REAL	GUADALUPE	VARIAS	08/2012	12/2012	36,000.00	-	36,000.00	-	-	-	-	36,000.00	-	36,000.00	-	-	-	-	100.00%	100.00%	CRÉDITO	18	18	9	9	2.4.2	09	
DESARROLLO REGIONAL Y MEDIO AMBIENTE	08, ZACATECAS	SEPLADER	FIDEICOMISO ESTATAL DE FONDOS PARA EL DESARROLLO SOCIAL	TF, FOMENTO A LA PRODUCCIÓN Y PRODUCTIVIDAD	06, MICROEMPRESA	CRÉDITOS DEL PROGRAMA PARA GRUPOS EN MOVIMIENTO (PROGRUM) GRUPO CAMINO REAL	GUADALUPE	VARIAS	12/2012	04/2013	52,500.00	-	52,500.00	-	-	-	-	52,500.00	-	52,500.00	-	-	-	-	100.00%	100.00%	CRÉDITO	15	15	8	7	2.4.2	09	
DESARROLLO REGIONAL Y MEDIO AMBIENTE	08, ZACATECAS	SEPLADER	ESTATAL	TF, FOMENTO A LA PRODUCCIÓN Y PRODUCTIVIDAD	06, MICROEMPRESA	CRÉDITOS DEL PROGRAMA PARA GRUPOS EN MOVIMIENTO (PROGRUM) GRUPO CAMPESINA I	GUADALUPE	VARIAS	03/2012	07/2012	20,000.00	-	20,000.00	-	-	-	-	20,000.00	-	20,000.00	-	-	-	-	100.00%	100.00%	CRÉDITO	10	10	3	7	2.4.2	09	
DESARROLLO REGIONAL Y MEDIO AMBIENTE	08, ZACATECAS	SEPLADER	FIDEICOMISO ESTATAL DE FONDOS PARA EL DESARROLLO SOCIAL	TF, FOMENTO A LA PRODUCCIÓN Y PRODUCTIVIDAD	06, MICROEMPRESA	CRÉDITOS DEL PROGRAMA PARA GRUPOS EN MOVIMIENTO (PROGRUM) GRUPO CAMPESINA I	GUADALUPE	VARIAS	12/2012	04/2013	35,000.00	-	35,000.00	-	-	-	-	35,000.00	-	35,000.00	-	-	-	-	100.00%	100.00%	CRÉDITO	10	10	3	7	2.4.2	09	

GOBIERNO DEL ESTADO DE ZACATECAS
UNIDAD DE PLANEACIÓN
CIERRE DE EJERCICIO 2012
POR EJE

CE-2012

SECTOR	REGIÓN	DEPENDENCIA	FONDO O MODALIDAD DE INVERSIÓN	PROGRAMA	SUBPROGRAMA	DESCRIPCIÓN DE LA OBRA O ACCIÓN	MUNICIPIO	LOCALIDAD	FECHA DE:		ESTRUCTURA FIANCIERA APROBADA							ESTRUCTURA FIANCIERA EJERCIDA							AVANCE %		METAS TOTALES			BENEFICIARIOS		PED		OBSERVACIONES
									INICIO	TERMINO	TOTAL	FEDERAL	ESTATAL	MUNICIPAL	PARTICIPANTES	CRÉDITO	OTROS	TOTAL	FEDERAL	ESTATAL	MUNICIPAL	PARTICIPANTES	CRÉDITO	OTROS	FINANCIERO	FÍSICO	UNIDAD DE MEDIDA	PROGRAMADAS	ALCANZADAS	HOMBRES	MUJERES	EJE, LÍNEA ESTRATÉGICA, ESTRATEGIA	NUMERO DEL PROYECTO	
DESARROLLO REGIONAL Y MEDIO AMBIENTE	08, ZACATECAS	SEPLADER	FIDEICOMISO ESTATAL DE FONDOS PARA EL DESARROLLO SOCIAL	TF, FOMENTO A LA PRODUCCIÓN Y PRODUCTIVIDAD	06, MICROEMPRESA	CRÉDITOS DEL PROGRAMA PARA GRUPOS EN MOVIMIENTO (PROGRUM) GRUPO CAMPO REAL	GUADALUPE	VARIAS	09/2012	12/2012	34,000.00	-	34,000.00	-	-	-	-	34,000.00	-	34,000.00	-	-	-	-	100.00%	100.00%	CRÉDITO	17	17	7	10	2.4.2	09	
DESARROLLO REGIONAL Y MEDIO AMBIENTE	08, ZACATECAS	SEPLADER	FIDEICOMISO ESTATAL DE FONDOS PARA EL DESARROLLO SOCIAL	TF, FOMENTO A LA PRODUCCIÓN Y PRODUCTIVIDAD	06, MICROEMPRESA	CRÉDITOS DEL PROGRAMA PARA GRUPOS EN MOVIMIENTO (PROGRUM) GRUPO CAMPO REAL	GUADALUPE	VARIAS	12/2012	04/2013	35,000.00	-	35,000.00	-	-	-	-	35,000.00	-	35,000.00	-	-	-	-	100.00%	100.00%	CRÉDITO	10	10	6	4	2.4.2	09	
DESARROLLO REGIONAL Y MEDIO AMBIENTE	08, ZACATECAS	SEPLADER	ESTATAL	TF, FOMENTO A LA PRODUCCIÓN Y PRODUCTIVIDAD	06, MICROEMPRESA	CRÉDITOS DEL PROGRAMA PARA GRUPOS EN MOVIMIENTO (PROGRUM) GRUPO CARIÑOSITOS	GUADALUPE	VARIAS	03/2012	07/2012	34,000.00	-	34,000.00	-	-	-	-	34,000.00	-	34,000.00	-	-	-	-	100.00%	100.00%	CRÉDITO	17	17	4	13	2.4.2	09	
DESARROLLO REGIONAL Y MEDIO AMBIENTE	08, ZACATECAS	SEPLADER	FIDEICOMISO ESTATAL DE FONDOS PARA EL DESARROLLO SOCIAL	TF, FOMENTO A LA PRODUCCIÓN Y PRODUCTIVIDAD	06, MICROEMPRESA	CRÉDITOS DEL PROGRAMA PARA GRUPOS EN MOVIMIENTO (PROGRUM) GRUPO CARIÑOSITOS	GUADALUPE	VARIAS	09/2012	12/2012	38,500.00	-	38,500.00	-	-	-	-	38,500.00	-	38,500.00	-	-	-	-	100.00%	100.00%	CRÉDITO	11	11	4	7	2.4.2	09	
DESARROLLO REGIONAL Y MEDIO AMBIENTE	08, ZACATECAS	SEPLADER	FIDEICOMISO ESTATAL DE FONDOS PARA EL DESARROLLO SOCIAL	TF, FOMENTO A LA PRODUCCIÓN Y PRODUCTIVIDAD	06, MICROEMPRESA	CRÉDITOS DEL PROGRAMA PARA GRUPOS EN MOVIMIENTO (PROGRUM) GRUPO CHICAS DEL SOL	GUADALUPE	VARIAS	12/2012	04/2013	42,000.00	-	42,000.00	-	-	-	-	42,000.00	-	42,000.00	-	-	-	-	100.00%	100.00%	CRÉDITO	12	12	1	11	2.4.2	09	
DESARROLLO REGIONAL Y MEDIO AMBIENTE	08, ZACATECAS	SEPLADER	ESTATAL	TF, FOMENTO A LA PRODUCCIÓN Y PRODUCTIVIDAD	06, MICROEMPRESA	CRÉDITOS DEL PROGRAMA PARA GRUPOS EN MOVIMIENTO (PROGRUM) GRUPO CHICAS DEL SOL	GUADALUPE	VARIAS	03/2012	07/2012	70,000.00	-	70,000.00	-	-	-	-	70,000.00	-	70,000.00	-	-	-	-	100.00%	100.00%	CRÉDITO	20	20	4	16	2.4.2	09	
DESARROLLO REGIONAL Y MEDIO AMBIENTE	08, ZACATECAS	SEPLADER	ESTATAL	TF, FOMENTO A LA PRODUCCIÓN Y PRODUCTIVIDAD	06, MICROEMPRESA	CRÉDITOS DEL PROGRAMA PARA GRUPOS EN MOVIMIENTO (PROGRUM) GRUPO CHICAS DEL SOL II	GUADALUPE	VARIAS	03/2012	07/2012	30,000.00	-	30,000.00	-	-	-	-	30,000.00	-	30,000.00	-	-	-	-	100.00%	100.00%	CRÉDITO	15	15	3	12	2.4.2	09	
DESARROLLO REGIONAL Y MEDIO AMBIENTE	08, ZACATECAS	SEPLADER	FIDEICOMISO ESTATAL DE FONDOS PARA EL DESARROLLO SOCIAL	TF, FOMENTO A LA PRODUCCIÓN Y PRODUCTIVIDAD	06, MICROEMPRESA	CRÉDITOS DEL PROGRAMA PARA GRUPOS EN MOVIMIENTO (PROGRUM) GRUPO CHICAS DEL SOL II	GUADALUPE	VARIAS	12/2012	04/2013	38,500.00	-	38,500.00	-	-	-	-	38,500.00	-	38,500.00	-	-	-	-	100.00%	100.00%	CRÉDITO	11	11	2	9	2.4.2	09	
DESARROLLO REGIONAL Y MEDIO AMBIENTE	08, ZACATECAS	SEPLADER	FIDEICOMISO ESTATAL DE FONDOS PARA EL DESARROLLO SOCIAL	TF, FOMENTO A LA PRODUCCIÓN Y PRODUCTIVIDAD	06, MICROEMPRESA	CRÉDITOS DEL PROGRAMA PARA GRUPOS EN MOVIMIENTO (PROGRUM) GRUPO CHICAS EN ACCIÓN	GUADALUPE	VARIAS	09/2012	12/2012	26,000.00	-	26,000.00	-	-	-	-	26,000.00	-	26,000.00	-	-	-	-	100.00%	100.00%	CRÉDITO	13	13	1	12	2.4.2	09	
DESARROLLO REGIONAL Y MEDIO AMBIENTE	08, ZACATECAS	SEPLADER	ESTATAL	TF, FOMENTO A LA PRODUCCIÓN Y PRODUCTIVIDAD	06, MICROEMPRESA	CRÉDITOS DEL PROGRAMA PARA GRUPOS EN MOVIMIENTO (PROGRUM) GRUPO CHILENAS	GUADALUPE	VARIAS	09/2012	12/2012	20,000.00	-	20,000.00	-	-	-	-	20,000.00	-	20,000.00	-	-	-	-	100.00%	100.00%	CRÉDITO	10	10	2	8	2.4.2	09	
DESARROLLO REGIONAL Y MEDIO AMBIENTE	08, ZACATECAS	SEPLADER	FIDEICOMISO ESTATAL DE FONDOS PARA EL DESARROLLO SOCIAL	TF, FOMENTO A LA PRODUCCIÓN Y PRODUCTIVIDAD	06, MICROEMPRESA	CRÉDITOS DEL PROGRAMA PARA GRUPOS EN MOVIMIENTO (PROGRUM) GRUPO CONVENTO DE LA CONCEPCIÓN	GUADALUPE	VARIAS	09/2012	12/2012	36,000.00	-	36,000.00	-	-	-	-	36,000.00	-	36,000.00	-	-	-	-	100.00%	100.00%	CRÉDITO	18	18	6	12	2.4.2	09	
DESARROLLO REGIONAL Y MEDIO AMBIENTE	08, ZACATECAS	SEPLADER	FIDEICOMISO ESTATAL DE FONDOS PARA EL DESARROLLO SOCIAL	TF, FOMENTO A LA PRODUCCIÓN Y PRODUCTIVIDAD	06, MICROEMPRESA	CRÉDITOS DEL PROGRAMA PARA GRUPOS EN MOVIMIENTO (PROGRUM) GRUPO DANIELA	GUADALUPE	VARIAS	12/2012	04/2013	22,000.00	-	22,000.00	-	-	-	-	22,000.00	-	22,000.00	-	-	-	-	100.00%	100.00%	CRÉDITO	11	11	1	10	2.4.2	09	
DESARROLLO REGIONAL Y MEDIO AMBIENTE	08, ZACATECAS	SEPLADER	FIDEICOMISO ESTATAL DE FONDOS PARA EL DESARROLLO SOCIAL	TF, FOMENTO A LA PRODUCCIÓN Y PRODUCTIVIDAD	06, MICROEMPRESA	CRÉDITOS DEL PROGRAMA PARA GRUPOS EN MOVIMIENTO (PROGRUM) GRUPO DEL ALAMO	GUADALUPE	VARIAS	08/2012	12/2012	28,000.00	-	28,000.00	-	-	-	-	28,000.00	-	28,000.00	-	-	-	-	100.00%	100.00%	CRÉDITO	14	14	6	8	2.4.2	09	
DESARROLLO REGIONAL Y MEDIO AMBIENTE	08, ZACATECAS	SEPLADER	ESTATAL	TF, FOMENTO A LA PRODUCCIÓN Y PRODUCTIVIDAD	06, MICROEMPRESA	CRÉDITOS DEL PROGRAMA PARA GRUPOS EN MOVIMIENTO (PROGRUM) GRUPO DIVISIÓN	GUADALUPE	VARIAS	09/2012	12/2012	24,000.00	-	24,000.00	-	-	-	-	24,000.00	-	24,000.00	-	-	-	-	100.00%	100.00%	CRÉDITO	12	12	4	8	2.4.2	09	
DESARROLLO REGIONAL Y MEDIO AMBIENTE	08, ZACATECAS	SEPLADER	FIDEICOMISO ESTATAL DE FONDOS PARA EL DESARROLLO SOCIAL	TF, FOMENTO A LA PRODUCCIÓN Y PRODUCTIVIDAD	06, MICROEMPRESA	CRÉDITOS DEL PROGRAMA PARA GRUPOS EN MOVIMIENTO (PROGRUM) GRUPO DOROTEO	GUADALUPE	VARIAS	09/2012	12/2012	32,000.00	-	32,000.00	-	-	-	-	32,000.00	-	32,000.00	-	-	-	-	100.00%	100.00%	CRÉDITO	16	16	3	13	2.4.2	09	
DESARROLLO REGIONAL Y MEDIO AMBIENTE	08, ZACATECAS	SEPLADER	FIDEICOMISO ESTATAL DE FONDOS PARA EL DESARROLLO SOCIAL	TF, FOMENTO A LA PRODUCCIÓN Y PRODUCTIVIDAD	06, MICROEMPRESA	CRÉDITOS DEL PROGRAMA PARA GRUPOS EN MOVIMIENTO (PROGRUM) GRUPO EL 1-2-3	GUADALUPE	VARIAS	12/2012	04/2013	24,000.00	-	24,000.00	-	-	-	-	24,000.00	-	24,000.00	-	-	-	-	100.00%	100.00%	CRÉDITO	12	12	6	6	2.4.2	09	
DESARROLLO REGIONAL Y MEDIO AMBIENTE	08, ZACATECAS	SEPLADER	ESTATAL	TF, FOMENTO A LA PRODUCCIÓN Y PRODUCTIVIDAD	06, MICROEMPRESA	CRÉDITOS DEL PROGRAMA PARA GRUPOS EN MOVIMIENTO (PROGRUM) GRUPO EL ALVARE DE FRANCISCO VILLA	GUADALUPE	VARIAS	03/2012	07/2012	31,500.00	-	31,500.00	-	-	-	-	31,500.00	-	31,500.00	-	-	-	-	100.00%	100.00%	CRÉDITO	9	9	1	8	2.4.2	09	
DESARROLLO REGIONAL Y MEDIO AMBIENTE	08, ZACATECAS	SEPLADER	ESTATAL	TF, FOMENTO A LA PRODUCCIÓN Y PRODUCTIVIDAD	06, MICROEMPRESA	CRÉDITOS DEL PROGRAMA PARA GRUPOS EN MOVIMIENTO (PROGRUM) GRUPO EL MEZQUITAL	GUADALUPE	VARIAS	03/2012	07/2012	63,000.00	-	63,000.00	-	-	-	-	63,000.00	-	63,000.00	-	-	-	-	100.00%	100.00%	CRÉDITO	18	18	3	15	2.4.2	09	
DESARROLLO REGIONAL Y MEDIO AMBIENTE	08, ZACATECAS	SEPLADER	FIDEICOMISO ESTATAL DE FONDOS PARA EL DESARROLLO SOCIAL	TF, FOMENTO A LA PRODUCCIÓN Y PRODUCTIVIDAD	06, MICROEMPRESA	CRÉDITOS DEL PROGRAMA PARA GRUPOS EN MOVIMIENTO (PROGRUM) GRUPO EL MEZQUITAL	GUADALUPE	VARIAS	09/2012	12/2012	66,500.00	-	66,500.00	-	-	-	-	66,500.00	-	66,500.00	-	-	-	-	100.00%	100.00%	CRÉDITO	19	19	4	15	2.4.2	09	
DESARROLLO REGIONAL Y MEDIO AMBIENTE	08, ZACATECAS	SEPLADER	ESTATAL	TF, FOMENTO A LA PRODUCCIÓN Y PRODUCTIVIDAD	06, MICROEMPRESA	CRÉDITOS DEL PROGRAMA PARA GRUPOS EN MOVIMIENTO (PROGRUM) GRUPO EL OLVIDO	GUADALUPE	VARIAS	09/2012	12/2012	22,000.00	-	22,000.00	-	-	-	-	22,000.00	-	22,000.00	-	-	-	-	100.00%	100.00%	CRÉDITO	11	11	2	9	2.4.2	09	
DESARROLLO REGIONAL Y MEDIO AMBIENTE	08, ZACATECAS	SEPLADER	FIDEICOMISO ESTATAL DE FONDOS PARA EL DESARROLLO SOCIAL	TF, FOMENTO A LA PRODUCCIÓN Y PRODUCTIVIDAD	06, MICROEMPRESA	CRÉDITOS DEL PROGRAMA PARA GRUPOS EN MOVIMIENTO (PROGRUM) GRUPO EMPRENDEDORAS CAMINO REAL	GUADALUPE	VARIAS	12/2012	04/2013	22,000.00	-	22,000.00	-	-	-	-	22,000.00	-	22,000.00	-	-	-	-	100.00%	100.00%	CRÉDITO	11	11	2	9	2.4.2	09	
DESARROLLO REGIONAL Y MEDIO AMBIENTE	08, ZACATECAS	SEPLADER	FIDEICOMISO ESTATAL DE FONDOS PARA EL DESARROLLO SOCIAL	TF, FOMENTO A LA PRODUCCIÓN Y PRODUCTIVIDAD	06, MICROEMPRESA	CRÉDITOS DEL PROGRAMA PARA GRUPOS EN MOVIMIENTO (PROGRUM) GRUPO EMPRENDEDORAS III	GUADALUPE	VARIAS	09/2012	12/2012	34,000.00	-	34,000.00	-	-	-	-	34,000.00	-	34,000.00	-	-	-	-	100.00%	100.00%	CRÉDITO	17	17	3	14	2.4.2	09	

GOBIERNO DEL ESTADO DE ZACATECAS
UNIDAD DE PLANEACIÓN
CIERRE DE EJERCICIO 2012
POR EJE

CE-2012

SECTOR	REGIÓN	DEPENDENCIA	FONDO O MODALIDAD DE INVERSIÓN	PROGRAMA	SUBPROGRAMA	DESCRIPCIÓN DE LA OBRA O ACCIÓN	MUNICIPIO	LOCALIDAD	FECHA DE:		ESTRUCTURA FIANCIERA APROBADA							ESTRUCTURA FIANCIERA EJERCIDA							AVANCE %		METAS TOTALES			BENEFICIARIOS		PED		OBSERVACIONES
									INICIO	TERMINO	TOTAL	FEDERAL	ESTATAL	MUNICIPAL	PARTICIPANTES	CRÉDITO	OTROS	TOTAL	FEDERAL	ESTATAL	MUNICIPAL	PARTICIPANTES	CRÉDITO	OTROS	FINANCIERO	FÍSICO	UNIDAD DE MEDIDA	PROGRAMADAS	ALCANZADAS	HOMBRES	MUJERES	EJE, LÍNEA ESTRATÉGICA, ESTRATEGIA	NUMERO DEL PROYECTO	
DESARROLLO REGIONAL Y MEDIO AMBIENTE	08, ZACATECAS	SEPLADER	FIDEICOMISO ESTATAL DE FONDOS PARA EL DESARROLLO SOCIAL	TF, FOMENTO A LA PRODUCCIÓN Y PRODUCTIVIDAD	06, MICROEMPRESA	CRÉDITOS DEL PROGRAMA PARA GRUPOS EN MOVIMIENTO (PROGRUM) GRUPO FUERZA Y VICTORIA	GUADALUPE	VARIAS	09/2012	12/2012	32,000.00		32,000.00					32,000.00		32,000.00					100.00%	100.00%	CRÉDITO	16	16	8	8	2.4.2	09	
DESARROLLO REGIONAL Y MEDIO AMBIENTE	08, ZACATECAS	SEPLADER	ESTATAL	TF, FOMENTO A LA PRODUCCIÓN Y PRODUCTIVIDAD	06, MICROEMPRESA	CRÉDITOS DEL PROGRAMA PARA GRUPOS EN MOVIMIENTO (PROGRUM) GRUPO GAVILANES II	GUADALUPE	VARIAS	03/2012	07/2012	66,500.00		66,500.00					66,500.00		66,500.00					100.00%	100.00%	CRÉDITO	19	19	5	14	2.4.2	09	
DESARROLLO REGIONAL Y MEDIO AMBIENTE	08, ZACATECAS	SEPLADER	ESTATAL	TF, FOMENTO A LA PRODUCCIÓN Y PRODUCTIVIDAD	06, MICROEMPRESA	CRÉDITOS DEL PROGRAMA PARA GRUPOS EN MOVIMIENTO (PROGRUM) GRUPO GAVILANES II	GUADALUPE	VARIAS	03/2012	07/2012	59,500.00		59,500.00					59,500.00		59,500.00					100.00%	100.00%	CRÉDITO	17	17	3	14	2.4.2	09	
DESARROLLO REGIONAL Y MEDIO AMBIENTE	08, ZACATECAS	SEPLADER	ESTATAL	TF, FOMENTO A LA PRODUCCIÓN Y PRODUCTIVIDAD	06, MICROEMPRESA	CRÉDITOS DEL PROGRAMA PARA GRUPOS EN MOVIMIENTO (PROGRUM) GRUPO GAVILANES XII	GUADALUPE	VARIAS	03/2012	07/2012	24,000.00		24,000.00					24,000.00		24,000.00					100.00%	100.00%	CRÉDITO	12	12	4	8	2.4.2	09	
DESARROLLO REGIONAL Y MEDIO AMBIENTE	08, ZACATECAS	SEPLADER	FIDEICOMISO ESTATAL DE FONDOS PARA EL DESARROLLO SOCIAL	TF, FOMENTO A LA PRODUCCIÓN Y PRODUCTIVIDAD	06, MICROEMPRESA	CRÉDITOS DEL PROGRAMA PARA GRUPOS EN MOVIMIENTO (PROGRUM) GRUPO GÉNESIS	GUADALUPE	VARIAS	12/2012	04/2013	24,000.00		24,000.00					24,000.00		24,000.00					100.00%	100.00%	CRÉDITO	12	12	8	4	2.4.2	09	
DESARROLLO REGIONAL Y MEDIO AMBIENTE	08, ZACATECAS	SEPLADER	FIDEICOMISO ESTATAL DE FONDOS PARA EL DESARROLLO SOCIAL	TF, FOMENTO A LA PRODUCCIÓN Y PRODUCTIVIDAD	06, MICROEMPRESA	CRÉDITOS DEL PROGRAMA PARA GRUPOS EN MOVIMIENTO (PROGRUM) GRUPO GLORIA 21	GUADALUPE	VARIAS	12/2012	04/2013	30,000.00		30,000.00					30,000.00		30,000.00					100.00%	100.00%	CRÉDITO	15	15	3	12	2.4.2	09	
DESARROLLO REGIONAL Y MEDIO AMBIENTE	08, ZACATECAS	SEPLADER	FIDEICOMISO ESTATAL DE FONDOS PARA EL DESARROLLO SOCIAL	TF, FOMENTO A LA PRODUCCIÓN Y PRODUCTIVIDAD	06, MICROEMPRESA	CRÉDITOS DEL PROGRAMA PARA GRUPOS EN MOVIMIENTO (PROGRUM) GRUPO GUERREROS 2	GUADALUPE	VARIAS	12/2012	04/2013	20,000.00		20,000.00					20,000.00		20,000.00					100.00%	100.00%	CRÉDITO	10	10	5	5	2.4.2	09	
DESARROLLO REGIONAL Y MEDIO AMBIENTE	08, ZACATECAS	SEPLADER	ESTATAL	TF, FOMENTO A LA PRODUCCIÓN Y PRODUCTIVIDAD	06, MICROEMPRESA	CRÉDITOS DEL PROGRAMA PARA GRUPOS EN MOVIMIENTO (PROGRUM) GRUPO HMZ	GUADALUPE	VARIAS	09/2012	12/2012	24,000.00		24,000.00					24,000.00		24,000.00					100.00%	100.00%	CRÉDITO	12	12	1	11	2.4.2	09	
DESARROLLO REGIONAL Y MEDIO AMBIENTE	08, ZACATECAS	SEPLADER	FIDEICOMISO ESTATAL DE FONDOS PARA EL DESARROLLO SOCIAL	TF, FOMENTO A LA PRODUCCIÓN Y PRODUCTIVIDAD	06, MICROEMPRESA	CRÉDITOS DEL PROGRAMA PARA GRUPOS EN MOVIMIENTO (PROGRUM) GRUPO HMZ	GUADALUPE	VARIAS	12/2012	04/2013	42,000.00		42,000.00					42,000.00		42,000.00					100.00%	100.00%	CRÉDITO	12	12	1	11	2.4.2	09	
DESARROLLO REGIONAL Y MEDIO AMBIENTE	08, ZACATECAS	SEPLADER	FIDEICOMISO ESTATAL DE FONDOS PARA EL DESARROLLO SOCIAL	TF, FOMENTO A LA PRODUCCIÓN Y PRODUCTIVIDAD	06, MICROEMPRESA	CRÉDITOS DEL PROGRAMA PARA GRUPOS EN MOVIMIENTO (PROGRUM) GRUPO JUAN ESCUTIA II	GUADALUPE	VARIAS	12/2012	04/2013	36,000.00		36,000.00					36,000.00		36,000.00					100.00%	100.00%	CRÉDITO	18	18	9	9	2.4.2	09	
DESARROLLO REGIONAL Y MEDIO AMBIENTE	08, ZACATECAS	SEPLADER	FIDEICOMISO ESTATAL DE FONDOS PARA EL DESARROLLO SOCIAL	TF, FOMENTO A LA PRODUCCIÓN Y PRODUCTIVIDAD	06, MICROEMPRESA	CRÉDITOS DEL PROGRAMA PARA GRUPOS EN MOVIMIENTO (PROGRUM) GRUPO LA CAMPERINA I	GUADALUPE	VARIAS	09/2012	12/2012	35,000.00		35,000.00					35,000.00		35,000.00					100.00%	100.00%	CRÉDITO	10	10	3	7	2.4.2	09	
DESARROLLO REGIONAL Y MEDIO AMBIENTE	08, ZACATECAS	SEPLADER	FIDEICOMISO ESTATAL DE FONDOS PARA EL DESARROLLO SOCIAL	TF, FOMENTO A LA PRODUCCIÓN Y PRODUCTIVIDAD	06, MICROEMPRESA	CRÉDITOS DEL PROGRAMA PARA GRUPOS EN MOVIMIENTO (PROGRUM) GRUPO LA ESPERANZA NUEVA	GUADALUPE	VARIAS	09/2012	12/2012	32,000.00		32,000.00					32,000.00		32,000.00					100.00%	100.00%	CRÉDITO	16	16	6	10	2.4.2	09	
DESARROLLO REGIONAL Y MEDIO AMBIENTE	08, ZACATECAS	SEPLADER	FIDEICOMISO ESTATAL DE FONDOS PARA EL DESARROLLO SOCIAL	TF, FOMENTO A LA PRODUCCIÓN Y PRODUCTIVIDAD	06, MICROEMPRESA	CRÉDITOS DEL PROGRAMA PARA GRUPOS EN MOVIMIENTO (PROGRUM) GRUPO LA ESPERANZA NUEVA	GUADALUPE	VARIAS	12/2012	04/2013	38,500.00		38,500.00					38,500.00		38,500.00					100.00%	100.00%	CRÉDITO	11	11	3	8	2.4.2	09	
DESARROLLO REGIONAL Y MEDIO AMBIENTE	08, ZACATECAS	SEPLADER	ESTATAL	TF, FOMENTO A LA PRODUCCIÓN Y PRODUCTIVIDAD	06, MICROEMPRESA	CRÉDITOS DEL PROGRAMA PARA GRUPOS EN MOVIMIENTO (PROGRUM) GRUPO LA FE II	GUADALUPE	VARIAS	03/2012	07/2012	42,000.00		42,000.00					42,000.00		42,000.00					100.00%	100.00%	CRÉDITO	12	12	4	8	2.4.2	09	
DESARROLLO REGIONAL Y MEDIO AMBIENTE	08, ZACATECAS	SEPLADER	FIDEICOMISO ESTATAL DE FONDOS PARA EL DESARROLLO SOCIAL	TF, FOMENTO A LA PRODUCCIÓN Y PRODUCTIVIDAD	06, MICROEMPRESA	CRÉDITOS DEL PROGRAMA PARA GRUPOS EN MOVIMIENTO (PROGRUM) GRUPO LA GUADALUPANA GUADALUPE	GUADALUPE	VARIAS	09/2012	12/2012	38,500.00		38,500.00					38,500.00		38,500.00					100.00%	100.00%	CRÉDITO	11	11	0	11	2.4.2	09	
DESARROLLO REGIONAL Y MEDIO AMBIENTE	08, ZACATECAS	SEPLADER	ESTATAL	TF, FOMENTO A LA PRODUCCIÓN Y PRODUCTIVIDAD	06, MICROEMPRESA	CRÉDITOS DEL PROGRAMA PARA GRUPOS EN MOVIMIENTO (PROGRUM) GRUPO LA GUADALUPANA GUADALUPE	GUADALUPE	VARIAS	03/2012	07/2012	56,000.00		56,000.00					56,000.00		56,000.00					100.00%	100.00%	CRÉDITO	16	16	0	16	2.4.2	09	
DESARROLLO REGIONAL Y MEDIO AMBIENTE	08, ZACATECAS	SEPLADER	ESTATAL	TF, FOMENTO A LA PRODUCCIÓN Y PRODUCTIVIDAD	06, MICROEMPRESA	CRÉDITOS DEL PROGRAMA PARA GRUPOS EN MOVIMIENTO (PROGRUM) GRUPO LA PRIMERA	GUADALUPE	VARIAS	03/2012	07/2012	34,000.00		34,000.00					34,000.00		34,000.00					100.00%	100.00%	CRÉDITO	17	17	8	9	2.4.2	09	
DESARROLLO REGIONAL Y MEDIO AMBIENTE	08, ZACATECAS	SEPLADER	FIDEICOMISO ESTATAL DE FONDOS PARA EL DESARROLLO SOCIAL	TF, FOMENTO A LA PRODUCCIÓN Y PRODUCTIVIDAD	06, MICROEMPRESA	CRÉDITOS DEL PROGRAMA PARA GRUPOS EN MOVIMIENTO (PROGRUM) GRUPO LA PRIMERA	GUADALUPE	VARIAS	09/2012	12/2012	49,000.00		49,000.00					49,000.00		49,000.00					100.00%	100.00%	CRÉDITO	14	14	7	7	2.4.2	09	
DESARROLLO REGIONAL Y MEDIO AMBIENTE	08, ZACATECAS	SEPLADER	FIDEICOMISO ESTATAL DE FONDOS PARA EL DESARROLLO SOCIAL	TF, FOMENTO A LA PRODUCCIÓN Y PRODUCTIVIDAD	06, MICROEMPRESA	CRÉDITOS DEL PROGRAMA PARA GRUPOS EN MOVIMIENTO (PROGRUM) GRUPO LA VICTORIA	GUADALUPE	VARIAS	09/2012	12/2012	35,000.00		35,000.00					35,000.00		35,000.00					100.00%	100.00%	CRÉDITO	10	10	2	8	2.4.2	09	
DESARROLLO REGIONAL Y MEDIO AMBIENTE	08, ZACATECAS	SEPLADER	FIDEICOMISO ESTATAL DE FONDOS PARA EL DESARROLLO SOCIAL	TF, FOMENTO A LA PRODUCCIÓN Y PRODUCTIVIDAD	06, MICROEMPRESA	CRÉDITOS DEL PROGRAMA PARA GRUPOS EN MOVIMIENTO (PROGRUM) GRUPO LAS CANTERAS	GUADALUPE	VARIAS	09/2012	12/2012	32,000.00		32,000.00					32,000.00		32,000.00					100.00%	100.00%	CRÉDITO	16	16	5	11	2.4.2	09	
DESARROLLO REGIONAL Y MEDIO AMBIENTE	08, ZACATECAS	SEPLADER	FIDEICOMISO ESTATAL DE FONDOS PARA EL DESARROLLO SOCIAL	TF, FOMENTO A LA PRODUCCIÓN Y PRODUCTIVIDAD	06, MICROEMPRESA	CRÉDITOS DEL PROGRAMA PARA GRUPOS EN MOVIMIENTO (PROGRUM) GRUPO LAS CANTERAS	GUADALUPE	VARIAS	12/2012	04/2013	52,500.00		52,500.00					52,500.00		52,500.00					100.00%	100.00%	CRÉDITO	15	15	4	11	2.4.2	09	
DESARROLLO REGIONAL Y MEDIO AMBIENTE	08, ZACATECAS	SEPLADER	ESTATAL	TF, FOMENTO A LA PRODUCCIÓN Y PRODUCTIVIDAD	06, MICROEMPRESA	CRÉDITOS DEL PROGRAMA PARA GRUPOS EN MOVIMIENTO (PROGRUM) GRUPO LAS CHACALOSAS	GUADALUPE	VARIAS	09/2012	12/2012	22,000.00		22,000.00					22,000.00		22,000.00					100.00%	100.00%	CRÉDITO	11	11	3	8	2.4.2	09	

GOBIERNO DEL ESTADO DE ZACATECAS
UNIDAD DE PLANEACIÓN
CIERRE DE EJERCICIO 2012
POR EJE

CE-2012

SECTOR	REGIÓN	DEPENDENCIA	FONDO O MODALIDAD DE INVERSIÓN	PROGRAMA	SUBPROGRAMA	DESCRIPCIÓN DE LA OBRA O ACCIÓN	MUNICIPIO	LOCALIDAD	FECHA DE:		ESTRUCTURA FIANCIERA APROBADA							ESTRUCTURA FIANCIERA EJERCIDA							AVANCE %		METAS TOTALES			BENEFICIARIOS		PED		OBSERVACIONES
									INICIO	TERMINO	TOTAL	FEDERAL	ESTATAL	MUNICIPAL	PARTICIPANTES	CRÉDITO	OTROS	TOTAL	FEDERAL	ESTATAL	MUNICIPAL	PARTICIPANTES	CRÉDITO	OTROS	FINANCIERO	FÍSICO	UNIDAD DE MEDIDA	PROGRAMADAS	ALCANZADAS	HOMBRES	MUJERES	EJE, LÍNEA ESTRATÉGICA, ESTRATEGIA	NUMERO DEL PROYECTO	
DESARROLLO REGIONAL Y MEDIO AMBIENTE	08, ZACATECAS	SEPLADER	FIDEICOMISO ESTATAL DE FONDOS PARA EL DESARROLLO SOCIAL	TF, FOMENTO A LA PRODUCCIÓN Y PRODUCTIVIDAD	06, MICROEMPRESA	CRÉDITOS DEL PROGRAMA PARA GRUPOS EN MOVIMIENTO (PROGRUM) GRUPO LAS CHICAS SUPERPODEROSAS	GUADALUPE	VARIAS	08/2012	12/2012	45,500.00	-	45,500.00	-	-	-	-	45,500.00	-	45,500.00	-	-	-	-	100.00%	100.00%	CRÉDITO	13	13	6	7	2.4.2	09	
DESARROLLO REGIONAL Y MEDIO AMBIENTE	08, ZACATECAS	SEPLADER	ESTATAL	TF, FOMENTO A LA PRODUCCIÓN Y PRODUCTIVIDAD	06, MICROEMPRESA	CRÉDITOS DEL PROGRAMA PARA GRUPOS EN MOVIMIENTO (PROGRUM) GRUPO LAS CHICAS SUPERPODEROSAS	GUADALUPE	VARIAS	03/2012	07/2012	52,500.00	-	52,500.00	-	-	-	-	52,500.00	-	52,500.00	-	-	-	-	100.00%	100.00%	CRÉDITO	15	15	6	9	2.4.2	09	
DESARROLLO REGIONAL Y MEDIO AMBIENTE	08, ZACATECAS	SEPLADER	ESTATAL	TF, FOMENTO A LA PRODUCCIÓN Y PRODUCTIVIDAD	06, MICROEMPRESA	CRÉDITOS DEL PROGRAMA PARA GRUPOS EN MOVIMIENTO (PROGRUM) GRUPO LAS CHIPOCLUDAS	GUADALUPE	VARIAS	03/2012	07/2012	30,000.00	-	30,000.00	-	-	-	-	30,000.00	-	30,000.00	-	-	-	-	100.00%	100.00%	CRÉDITO	15	15	1	14	2.4.2	09	
DESARROLLO REGIONAL Y MEDIO AMBIENTE	08, ZACATECAS	SEPLADER	FIDEICOMISO ESTATAL DE FONDOS PARA EL DESARROLLO SOCIAL	TF, FOMENTO A LA PRODUCCIÓN Y PRODUCTIVIDAD	06, MICROEMPRESA	CRÉDITOS DEL PROGRAMA PARA GRUPOS EN MOVIMIENTO (PROGRUM) GRUPO LAS CHIPOCLUDAS	GUADALUPE	VARIAS	12/2012	04/2013	42,000.00	-	42,000.00	-	-	-	-	42,000.00	-	42,000.00	-	-	-	-	100.00%	100.00%	CRÉDITO	12	12	1	11	2.4.2	09	
DESARROLLO REGIONAL Y MEDIO AMBIENTE	08, ZACATECAS	SEPLADER	FIDEICOMISO ESTATAL DE FONDOS PARA EL DESARROLLO SOCIAL	TF, FOMENTO A LA PRODUCCIÓN Y PRODUCTIVIDAD	06, MICROEMPRESA	CRÉDITOS DEL PROGRAMA PARA GRUPOS EN MOVIMIENTO (PROGRUM) GRUPO LAS CHIPOCLUDAS	GUADALUPE	VARIAS	08/2012	12/2012	45,500.00	-	45,500.00	-	-	-	-	45,500.00	-	45,500.00	-	-	-	-	100.00%	100.00%	CRÉDITO	13	13	1	12	2.4.2	09	
DESARROLLO REGIONAL Y MEDIO AMBIENTE	08, ZACATECAS	SEPLADER	ESTATAL	TF, FOMENTO A LA PRODUCCIÓN Y PRODUCTIVIDAD	06, MICROEMPRESA	CRÉDITOS DEL PROGRAMA PARA GRUPOS EN MOVIMIENTO (PROGRUM) GRUPO LAS CHIPOCLUDAS II	GUADALUPE	VARIAS	03/2012	07/2012	30,000.00	-	30,000.00	-	-	-	-	30,000.00	-	30,000.00	-	-	-	-	100.00%	100.00%	CRÉDITO	15	15	3	12	2.4.2	09	
DESARROLLO REGIONAL Y MEDIO AMBIENTE	08, ZACATECAS	SEPLADER	FIDEICOMISO ESTATAL DE FONDOS PARA EL DESARROLLO SOCIAL	TF, FOMENTO A LA PRODUCCIÓN Y PRODUCTIVIDAD	06, MICROEMPRESA	CRÉDITOS DEL PROGRAMA PARA GRUPOS EN MOVIMIENTO (PROGRUM) GRUPO LAS CHIPOCLUDAS II	GUADALUPE	VARIAS	12/2012	04/2013	38,500.00	-	38,500.00	-	-	-	-	38,500.00	-	38,500.00	-	-	-	-	100.00%	100.00%	CRÉDITO	11	11	2	9	2.4.2	09	
DESARROLLO REGIONAL Y MEDIO AMBIENTE	08, ZACATECAS	SEPLADER	FIDEICOMISO ESTATAL DE FONDOS PARA EL DESARROLLO SOCIAL	TF, FOMENTO A LA PRODUCCIÓN Y PRODUCTIVIDAD	06, MICROEMPRESA	CRÉDITOS DEL PROGRAMA PARA GRUPOS EN MOVIMIENTO (PROGRUM) GRUPO LAS CHIPOCLUDAS II	GUADALUPE	VARIAS	08/2012	12/2012	52,500.00	-	52,500.00	-	-	-	-	52,500.00	-	52,500.00	-	-	-	-	100.00%	100.00%	CRÉDITO	15	15	3	12	2.4.2	09	
DESARROLLO REGIONAL Y MEDIO AMBIENTE	08, ZACATECAS	SEPLADER	FIDEICOMISO ESTATAL DE FONDOS PARA EL DESARROLLO SOCIAL	TF, FOMENTO A LA PRODUCCIÓN Y PRODUCTIVIDAD	06, MICROEMPRESA	CRÉDITOS DEL PROGRAMA PARA GRUPOS EN MOVIMIENTO (PROGRUM) GRUPO LAS CHIQUIRINAS II	GUADALUPE	VARIAS	08/2012	12/2012	40,000.00	-	40,000.00	-	-	-	-	40,000.00	-	40,000.00	-	-	-	-	100.00%	100.00%	CRÉDITO	20	20	9	11	2.4.2	09	
DESARROLLO REGIONAL Y MEDIO AMBIENTE	08, ZACATECAS	SEPLADER	FIDEICOMISO ESTATAL DE FONDOS PARA EL DESARROLLO SOCIAL	TF, FOMENTO A LA PRODUCCIÓN Y PRODUCTIVIDAD	06, MICROEMPRESA	CRÉDITOS DEL PROGRAMA PARA GRUPOS EN MOVIMIENTO (PROGRUM) GRUPO LAS DORADAS II	GUADALUPE	VARIAS	08/2012	12/2012	32,000.00	-	32,000.00	-	-	-	-	32,000.00	-	32,000.00	-	-	-	-	100.00%	100.00%	CRÉDITO	16	16	6	10	2.4.2	09	
DESARROLLO REGIONAL Y MEDIO AMBIENTE	08, ZACATECAS	SEPLADER	FIDEICOMISO ESTATAL DE FONDOS PARA EL DESARROLLO SOCIAL	TF, FOMENTO A LA PRODUCCIÓN Y PRODUCTIVIDAD	06, MICROEMPRESA	CRÉDITOS DEL PROGRAMA PARA GRUPOS EN MOVIMIENTO (PROGRUM) GRUPO LAS ESTRELLAS DEL ORIENTE	GUADALUPE	VARIAS	08/2012	12/2012	32,000.00	-	32,000.00	-	-	-	-	32,000.00	-	32,000.00	-	-	-	-	100.00%	100.00%	CRÉDITO	16	16	5	11	2.4.2	09	
DESARROLLO REGIONAL Y MEDIO AMBIENTE	08, ZACATECAS	SEPLADER	ESTATAL	TF, FOMENTO A LA PRODUCCIÓN Y PRODUCTIVIDAD	06, MICROEMPRESA	CRÉDITOS DEL PROGRAMA PARA GRUPOS EN MOVIMIENTO (PROGRUM) GRUPO LAS GAVIOTAS	GUADALUPE	VARIAS	08/2012	12/2012	20,000.00	-	20,000.00	-	-	-	-	20,000.00	-	20,000.00	-	-	-	-	100.00%	100.00%	CRÉDITO	10	10	2	8	2.4.2	09	
DESARROLLO REGIONAL Y MEDIO AMBIENTE	08, ZACATECAS	SEPLADER	FIDEICOMISO ESTATAL DE FONDOS PARA EL DESARROLLO SOCIAL	TF, FOMENTO A LA PRODUCCIÓN Y PRODUCTIVIDAD	06, MICROEMPRESA	CRÉDITOS DEL PROGRAMA PARA GRUPOS EN MOVIMIENTO (PROGRUM) GRUPO LAS GAVIOTAS	GUADALUPE	VARIAS	12/2012	04/2013	35,000.00	-	35,000.00	-	-	-	-	35,000.00	-	35,000.00	-	-	-	-	100.00%	100.00%	CRÉDITO	10	10	2	8	2.4.2	09	
DESARROLLO REGIONAL Y MEDIO AMBIENTE	08, ZACATECAS	SEPLADER	FIDEICOMISO ESTATAL DE FONDOS PARA EL DESARROLLO SOCIAL	TF, FOMENTO A LA PRODUCCIÓN Y PRODUCTIVIDAD	06, MICROEMPRESA	CRÉDITOS DEL PROGRAMA PARA GRUPOS EN MOVIMIENTO (PROGRUM) GRUPO LAS GAVIOTAS AZULES	GUADALUPE	VARIAS	12/2012	04/2013	32,000.00	-	32,000.00	-	-	-	-	32,000.00	-	32,000.00	-	-	-	-	100.00%	100.00%	CRÉDITO	16	16	5	11	2.4.2	09	
DESARROLLO REGIONAL Y MEDIO AMBIENTE	08, ZACATECAS	SEPLADER	FIDEICOMISO ESTATAL DE FONDOS PARA EL DESARROLLO SOCIAL	TF, FOMENTO A LA PRODUCCIÓN Y PRODUCTIVIDAD	06, MICROEMPRESA	CRÉDITOS DEL PROGRAMA PARA GRUPOS EN MOVIMIENTO (PROGRUM) GRUPO LAS GEL	GUADALUPE	VARIAS	08/2012	12/2012	38,000.00	-	38,000.00	-	-	-	-	38,000.00	-	38,000.00	-	-	-	-	100.00%	100.00%	CRÉDITO	19	19	4	15	2.4.2	09	
DESARROLLO REGIONAL Y MEDIO AMBIENTE	08, ZACATECAS	SEPLADER	FIDEICOMISO ESTATAL DE FONDOS PARA EL DESARROLLO SOCIAL	TF, FOMENTO A LA PRODUCCIÓN Y PRODUCTIVIDAD	06, MICROEMPRESA	CRÉDITOS DEL PROGRAMA PARA GRUPOS EN MOVIMIENTO (PROGRUM) GRUPO LAS GEL	GUADALUPE	VARIAS	12/2012	04/2013	42,000.00	-	42,000.00	-	-	-	-	42,000.00	-	42,000.00	-	-	-	-	100.00%	100.00%	CRÉDITO	12	12	0	12	2.4.2	09	
DESARROLLO REGIONAL Y MEDIO AMBIENTE	08, ZACATECAS	SEPLADER	ESTATAL	TF, FOMENTO A LA PRODUCCIÓN Y PRODUCTIVIDAD	06, MICROEMPRESA	CRÉDITOS DEL PROGRAMA PARA GRUPOS EN MOVIMIENTO (PROGRUM) GRUPO LAS LUCHONAS DE GUADALUPE	GUADALUPE	VARIAS	03/2012	07/2012	38,500.00	-	38,500.00	-	-	-	-	38,500.00	-	38,500.00	-	-	-	-	100.00%	100.00%	CRÉDITO	11	11	4	7	2.4.2	09	
DESARROLLO REGIONAL Y MEDIO AMBIENTE	08, ZACATECAS	SEPLADER	FIDEICOMISO ESTATAL DE FONDOS PARA EL DESARROLLO SOCIAL	TF, FOMENTO A LA PRODUCCIÓN Y PRODUCTIVIDAD	06, MICROEMPRESA	CRÉDITOS DEL PROGRAMA PARA GRUPOS EN MOVIMIENTO (PROGRUM) GRUPO LAS LUCHONAS DE GUADALUPE I	GUADALUPE	VARIAS	08/2012	12/2012	35,000.00	-	35,000.00	-	-	-	-	35,000.00	-	35,000.00	-	-	-	-	100.00%	100.00%	CRÉDITO	10	10	4	6	2.4.2	09	
DESARROLLO REGIONAL Y MEDIO AMBIENTE	08, ZACATECAS	SEPLADER	FIDEICOMISO ESTATAL DE FONDOS PARA EL DESARROLLO SOCIAL	TF, FOMENTO A LA PRODUCCIÓN Y PRODUCTIVIDAD	06, MICROEMPRESA	CRÉDITOS DEL PROGRAMA PARA GRUPOS EN MOVIMIENTO (PROGRUM) GRUPO LAS LUCHONAS DE GUADALUPE I	GUADALUPE	VARIAS	12/2012	04/2013	35,000.00	-	35,000.00	-	-	-	-	35,000.00	-	35,000.00	-	-	-	-	100.00%	100.00%	CRÉDITO	10	10	4	6	2.4.2	09	
DESARROLLO REGIONAL Y MEDIO AMBIENTE	08, ZACATECAS	SEPLADER	ESTATAL	TF, FOMENTO A LA PRODUCCIÓN Y PRODUCTIVIDAD	06, MICROEMPRESA	CRÉDITOS DEL PROGRAMA PARA GRUPOS EN MOVIMIENTO (PROGRUM) GRUPO LAS LUCHONAS II	GUADALUPE	VARIAS	03/2012	07/2012	20,000.00	-	20,000.00	-	-	-	-	20,000.00	-	20,000.00	-	-	-	-	100.00%	100.00%	CRÉDITO	10	10	5	5	2.4.2	09	
DESARROLLO REGIONAL Y MEDIO AMBIENTE	08, ZACATECAS	SEPLADER	FIDEICOMISO ESTATAL DE FONDOS PARA EL DESARROLLO SOCIAL	TF, FOMENTO A LA PRODUCCIÓN Y PRODUCTIVIDAD	06, MICROEMPRESA	CRÉDITOS DEL PROGRAMA PARA GRUPOS EN MOVIMIENTO (PROGRUM) GRUPO LAS LUNAS	GUADALUPE	VARIAS	08/2012	12/2012	30,000.00	-	30,000.00	-	-	-	-	30,000.00	-	30,000.00	-	-	-	-	100.00%	100.00%	CRÉDITO	15	15	5	10	2.4.2	09	
DESARROLLO REGIONAL Y MEDIO AMBIENTE	08, ZACATECAS	SEPLADER	FIDEICOMISO ESTATAL DE FONDOS PARA EL DESARROLLO SOCIAL	TF, FOMENTO A LA PRODUCCIÓN Y PRODUCTIVIDAD	06, MICROEMPRESA	CRÉDITOS DEL PROGRAMA PARA GRUPOS EN MOVIMIENTO (PROGRUM) GRUPO LAS LUNAS	GUADALUPE	VARIAS	12/2012	04/2013	35,000.00	-	35,000.00	-	-	-	-	35,000.00	-	35,000.00	-	-	-	-	100.00%	100.00%	CRÉDITO	10	10	4	6	2.4.2	09	

GOBIERNO DEL ESTADO DE ZACATECAS
UNIDAD DE PLANEACIÓN
CIERRE DE EJERCICIO 2012
POR EJE

CE-2012

SECTOR	REGIÓN	DEPENDENCIA	FONDO O MODALIDAD DE INVERSIÓN	PROGRAMA	SUBPROGRAMA	DESCRIPCIÓN DE LA OBRA O ACCIÓN	MUNICIPIO	LOCALIDAD	FECHA DE:		ESTRUCTURA FIANCIERA APROBADA							ESTRUCTURA FIANCIERA EJERCIDA							AVANCE %		METAS TOTALES			BENEFICIARIOS		PED		OBSERVACIONES
									INICIO	TERMINO	TOTAL	FEDERAL	ESTATAL	MUNICIPAL	PARTICIPANTES	CRÉDITO	OTROS	TOTAL	FEDERAL	ESTATAL	MUNICIPAL	PARTICIPANTES	CRÉDITO	OTROS	FINAN-CIERO	FÍSICO	UNIDAD DE MEDIDA	PROGRA-MADAS	ALCANZ-ADAS	HOMBRES	MUJERES	EJE, LÍNEA ESTRATÉGICA, ESTRATEGIA	NUMERO DEL PROYECTO	
DESARROLLO REGIONAL Y MEDIO AMBIENTE	08, ZACATECAS	SEPLADER	FIDEICOMISO ESTATAL DE FONDOS PARA EL DESARROLLO SOCIAL	TF, FOMENTO A LA PRODUCCIÓN Y PRODUCTIVIDAD	06, MICROEMPRESA	CRÉDITOS DEL PROGRAMA PARA GRUPOS EN MOVIMIENTO (PROGRUM) GRUPO LAS MARGARITAS	GUADALUPE	VARIAS	09/2012	12/2012	42,000.00	-	42,000.00	-	-	-	-	42,000.00	-	42,000.00	-	-	-	-	100.00%	100.00%	CRÉDITO	12	12	5	7	2.4.2	09	
DESARROLLO REGIONAL Y MEDIO AMBIENTE	08, ZACATECAS	SEPLADER	ESTATAL	TF, FOMENTO A LA PRODUCCIÓN Y PRODUCTIVIDAD	06, MICROEMPRESA	CRÉDITOS DEL PROGRAMA PARA GRUPOS EN MOVIMIENTO (PROGRUM) GRUPO LAS MARGARITAS	GUADALUPE	VARIAS	03/2012	07/2012	49,000.00	-	49,000.00	-	-	-	-	49,000.00	-	49,000.00	-	-	-	-	100.00%	100.00%	CRÉDITO	14	14	6	8	2.4.2	09	
DESARROLLO REGIONAL Y MEDIO AMBIENTE	08, ZACATECAS	SEPLADER	FIDEICOMISO ESTATAL DE FONDOS PARA EL DESARROLLO SOCIAL	TF, FOMENTO A LA PRODUCCIÓN Y PRODUCTIVIDAD	06, MICROEMPRESA	CRÉDITOS DEL PROGRAMA PARA GRUPOS EN MOVIMIENTO (PROGRUM) GRUPO LAS MARGARITAS III	GUADALUPE	VARIAS	12/2012	04/2013	31,500.00	-	31,500.00	-	-	-	-	31,500.00	-	31,500.00	-	-	-	-	100.00%	100.00%	CRÉDITO	9	9	3	6	2.4.2	09	
DESARROLLO REGIONAL Y MEDIO AMBIENTE	08, ZACATECAS	SEPLADER	FIDEICOMISO ESTATAL DE FONDOS PARA EL DESARROLLO SOCIAL	TF, FOMENTO A LA PRODUCCIÓN Y PRODUCTIVIDAD	06, MICROEMPRESA	CRÉDITOS DEL PROGRAMA PARA GRUPOS EN MOVIMIENTO (PROGRUM) GRUPO LAS MARGARITAS III	GUADALUPE	VARIAS	09/2012	12/2012	38,500.00	-	38,500.00	-	-	-	-	38,500.00	-	38,500.00	-	-	-	-	100.00%	100.00%	CRÉDITO	11	11	4	7	2.4.2	09	
DESARROLLO REGIONAL Y MEDIO AMBIENTE	08, ZACATECAS	SEPLADER	ESTATAL	TF, FOMENTO A LA PRODUCCIÓN Y PRODUCTIVIDAD	06, MICROEMPRESA	CRÉDITOS DEL PROGRAMA PARA GRUPOS EN MOVIMIENTO (PROGRUM) GRUPO LAS MARGARITAS III	GUADALUPE	VARIAS	03/2012	07/2012	42,000.00	-	42,000.00	-	-	-	-	42,000.00	-	42,000.00	-	-	-	-	100.00%	100.00%	CRÉDITO	12	12	5	7	2.4.2	09	
DESARROLLO REGIONAL Y MEDIO AMBIENTE	08, ZACATECAS	SEPLADER	ESTATAL	TF, FOMENTO A LA PRODUCCIÓN Y PRODUCTIVIDAD	06, MICROEMPRESA	CRÉDITOS DEL PROGRAMA PARA GRUPOS EN MOVIMIENTO (PROGRUM) GRUPO LAS MARGARITAS V	GUADALUPE	VARIAS	03/2012	07/2012	45,500.00	-	45,500.00	-	-	-	-	45,500.00	-	45,500.00	-	-	-	-	100.00%	100.00%	CRÉDITO	13	13	4	9	2.4.2	09	
DESARROLLO REGIONAL Y MEDIO AMBIENTE	08, ZACATECAS	SEPLADER	FIDEICOMISO ESTATAL DE FONDOS PARA EL DESARROLLO SOCIAL	TF, FOMENTO A LA PRODUCCIÓN Y PRODUCTIVIDAD	06, MICROEMPRESA	CRÉDITOS DEL PROGRAMA PARA GRUPOS EN MOVIMIENTO (PROGRUM) GRUPO LAS MAS BONITAS	GUADALUPE	VARIAS	12/2012	04/2013	34,000.00	-	34,000.00	-	-	-	-	34,000.00	-	34,000.00	-	-	-	-	100.00%	100.00%	CRÉDITO	17	17	3	14	2.4.2	09	
DESARROLLO REGIONAL Y MEDIO AMBIENTE	08, ZACATECAS	SEPLADER	ESTATAL	TF, FOMENTO A LA PRODUCCIÓN Y PRODUCTIVIDAD	06, MICROEMPRESA	CRÉDITOS DEL PROGRAMA PARA GRUPOS EN MOVIMIENTO (PROGRUM) GRUPO LAS PERITAS	GUADALUPE	VARIAS	03/2012	07/2012	28,000.00	-	28,000.00	-	-	-	-	28,000.00	-	28,000.00	-	-	-	-	100.00%	100.00%	CRÉDITO	14	14	3	11	2.4.2	09	
DESARROLLO REGIONAL Y MEDIO AMBIENTE	08, ZACATECAS	SEPLADER	FIDEICOMISO ESTATAL DE FONDOS PARA EL DESARROLLO SOCIAL	TF, FOMENTO A LA PRODUCCIÓN Y PRODUCTIVIDAD	06, MICROEMPRESA	CRÉDITOS DEL PROGRAMA PARA GRUPOS EN MOVIMIENTO (PROGRUM) GRUPO LAS PERITAS	GUADALUPE	VARIAS	09/2012	12/2012	63,000.00	-	63,000.00	-	-	-	-	63,000.00	-	63,000.00	-	-	-	-	100.00%	100.00%	CRÉDITO	18	18	4	14	2.4.2	09	
DESARROLLO REGIONAL Y MEDIO AMBIENTE	08, ZACATECAS	SEPLADER	ESTATAL	TF, FOMENTO A LA PRODUCCIÓN Y PRODUCTIVIDAD	06, MICROEMPRESA	CRÉDITOS DEL PROGRAMA PARA GRUPOS EN MOVIMIENTO (PROGRUM) GRUPO LAS PRINCESAS DE GUADALUPE	GUADALUPE	VARIAS	03/2012	07/2012	45,500.00	-	45,500.00	-	-	-	-	45,500.00	-	45,500.00	-	-	-	-	100.00%	100.00%	CRÉDITO	13	13	3	10	2.4.2	09	
DESARROLLO REGIONAL Y MEDIO AMBIENTE	08, ZACATECAS	SEPLADER	FIDEICOMISO ESTATAL DE FONDOS PARA EL DESARROLLO SOCIAL	TF, FOMENTO A LA PRODUCCIÓN Y PRODUCTIVIDAD	06, MICROEMPRESA	CRÉDITOS DEL PROGRAMA PARA GRUPOS EN MOVIMIENTO (PROGRUM) GRUPO LAS QUINTAS	GUADALUPE	VARIAS	12/2012	04/2013	24,000.00	-	24,000.00	-	-	-	-	24,000.00	-	24,000.00	-	-	-	-	100.00%	100.00%	CRÉDITO	12	12	7	5	2.4.2	09	
DESARROLLO REGIONAL Y MEDIO AMBIENTE	08, ZACATECAS	SEPLADER	FIDEICOMISO ESTATAL DE FONDOS PARA EL DESARROLLO SOCIAL	TF, FOMENTO A LA PRODUCCIÓN Y PRODUCTIVIDAD	06, MICROEMPRESA	CRÉDITOS DEL PROGRAMA PARA GRUPOS EN MOVIMIENTO (PROGRUM) GRUPO LAS REYNAS	GUADALUPE	VARIAS	09/2012	12/2012	30,000.00	-	30,000.00	-	-	-	-	30,000.00	-	30,000.00	-	-	-	-	100.00%	100.00%	CRÉDITO	15	15	7	8	2.4.2	09	
DESARROLLO REGIONAL Y MEDIO AMBIENTE	08, ZACATECAS	SEPLADER	FIDEICOMISO ESTATAL DE FONDOS PARA EL DESARROLLO SOCIAL	TF, FOMENTO A LA PRODUCCIÓN Y PRODUCTIVIDAD	06, MICROEMPRESA	CRÉDITOS DEL PROGRAMA PARA GRUPOS EN MOVIMIENTO (PROGRUM) GRUPO LAS REYNAS	GUADALUPE	VARIAS	12/2012	04/2013	42,000.00	-	42,000.00	-	-	-	-	42,000.00	-	42,000.00	-	-	-	-	100.00%	100.00%	CRÉDITO	12	12	6	6	2.4.2	09	
DESARROLLO REGIONAL Y MEDIO AMBIENTE	08, ZACATECAS	SEPLADER	FIDEICOMISO ESTATAL DE FONDOS PARA EL DESARROLLO SOCIAL	TF, FOMENTO A LA PRODUCCIÓN Y PRODUCTIVIDAD	06, MICROEMPRESA	CRÉDITOS DEL PROGRAMA PARA GRUPOS EN MOVIMIENTO (PROGRUM) GRUPO LAS RIQUERAS	GUADALUPE	VARIAS	12/2012	04/2013	24,000.00	-	24,000.00	-	-	-	-	24,000.00	-	24,000.00	-	-	-	-	100.00%	100.00%	CRÉDITO	12	12	1	11	2.4.2	09	
DESARROLLO REGIONAL Y MEDIO AMBIENTE	08, ZACATECAS	SEPLADER	ESTATAL	TF, FOMENTO A LA PRODUCCIÓN Y PRODUCTIVIDAD	06, MICROEMPRESA	CRÉDITOS DEL PROGRAMA PARA GRUPOS EN MOVIMIENTO (PROGRUM) GRUPO LAS TRABAJADORAS	GUADALUPE	VARIAS	03/2012	07/2012	36,000.00	-	36,000.00	-	-	-	-	36,000.00	-	36,000.00	-	-	-	-	100.00%	100.00%	CRÉDITO	18	18	3	15	2.4.2	09	
DESARROLLO REGIONAL Y MEDIO AMBIENTE	08, ZACATECAS	SEPLADER	ESTATAL	TF, FOMENTO A LA PRODUCCIÓN Y PRODUCTIVIDAD	06, MICROEMPRESA	CRÉDITOS DEL PROGRAMA PARA GRUPOS EN MOVIMIENTO (PROGRUM) GRUPO LAS VAINDOSAS	GUADALUPE	VARIAS	03/2012	07/2012	59,500.00	-	59,500.00	-	-	-	-	59,500.00	-	59,500.00	-	-	-	-	100.00%	100.00%	CRÉDITO	17	17	6	11	2.4.2	09	
DESARROLLO REGIONAL Y MEDIO AMBIENTE	08, ZACATECAS	SEPLADER	ESTATAL	TF, FOMENTO A LA PRODUCCIÓN Y PRODUCTIVIDAD	06, MICROEMPRESA	CRÉDITOS DEL PROGRAMA PARA GRUPOS EN MOVIMIENTO (PROGRUM) GRUPO LLUVIA ROJA	GUADALUPE	VARIAS	08/2012	12/2012	24,000.00	-	24,000.00	-	-	-	-	24,000.00	-	24,000.00	-	-	-	-	100.00%	100.00%	CRÉDITO	12	12	2	10	2.4.2	09	
DESARROLLO REGIONAL Y MEDIO AMBIENTE	08, ZACATECAS	SEPLADER	ESTATAL	TF, FOMENTO A LA PRODUCCIÓN Y PRODUCTIVIDAD	06, MICROEMPRESA	CRÉDITOS DEL PROGRAMA PARA GRUPOS EN MOVIMIENTO (PROGRUM) GRUPO LOS 3 OROS	GUADALUPE	VARIAS	08/2012	12/2012	24,000.00	-	24,000.00	-	-	-	-	24,000.00	-	24,000.00	-	-	-	-	100.00%	100.00%	CRÉDITO	12	12	3	9	2.4.2	09	
DESARROLLO REGIONAL Y MEDIO AMBIENTE	08, ZACATECAS	SEPLADER	FIDEICOMISO ESTATAL DE FONDOS PARA EL DESARROLLO SOCIAL	TF, FOMENTO A LA PRODUCCIÓN Y PRODUCTIVIDAD	06, MICROEMPRESA	CRÉDITOS DEL PROGRAMA PARA GRUPOS EN MOVIMIENTO (PROGRUM) GRUPO LOS AUTÉNTICOS	GUADALUPE	VARIAS	12/2012	04/2013	32,000.00	-	32,000.00	-	-	-	-	32,000.00	-	32,000.00	-	-	-	-	100.00%	100.00%	CRÉDITO	16	16	7	9	2.4.2	09	
DESARROLLO REGIONAL Y MEDIO AMBIENTE	08, ZACATECAS	SEPLADER	FIDEICOMISO ESTATAL DE FONDOS PARA EL DESARROLLO SOCIAL	TF, FOMENTO A LA PRODUCCIÓN Y PRODUCTIVIDAD	06, MICROEMPRESA	CRÉDITOS DEL PROGRAMA PARA GRUPOS EN MOVIMIENTO (PROGRUM) GRUPO LOS GUERREROS ROMANOS	GUADALUPE	VARIAS	12/2012	04/2013	22,000.00	-	22,000.00	-	-	-	-	22,000.00	-	22,000.00	-	-	-	-	100.00%	100.00%	CRÉDITO	11	11	8	3	2.4.2	09	
DESARROLLO REGIONAL Y MEDIO AMBIENTE	08, ZACATECAS	SEPLADER	ESTATAL	TF, FOMENTO A LA PRODUCCIÓN Y PRODUCTIVIDAD	06, MICROEMPRESA	CRÉDITOS DEL PROGRAMA PARA GRUPOS EN MOVIMIENTO (PROGRUM) GRUPO LOS PANDA	GUADALUPE	VARIAS	03/2012	07/2012	28,000.00	-	28,000.00	-	-	-	-	28,000.00	-	28,000.00	-	-	-	-	100.00%	100.00%	CRÉDITO	14	14	5	9	2.4.2	09	
DESARROLLO REGIONAL Y MEDIO AMBIENTE	08, ZACATECAS	SEPLADER	FIDEICOMISO ESTATAL DE FONDOS PARA EL DESARROLLO SOCIAL	TF, FOMENTO A LA PRODUCCIÓN Y PRODUCTIVIDAD	06, MICROEMPRESA	CRÉDITOS DEL PROGRAMA PARA GRUPOS EN MOVIMIENTO (PROGRUM) GRUPO LOS PANDA	GUADALUPE	VARIAS	09/2012	12/2012	49,000.00	-	49,000.00	-	-	-	-	49,000.00	-	49,000.00	-	-	-	-	100.00%	100.00%	CRÉDITO	14	14	5	9	2.4.2	09	

GOBIERNO DEL ESTADO DE ZACATECAS
UNIDAD DE PLANEACIÓN
CIERRE DE EJERCICIO 2012
POR EJE

CE-2012

SECTOR	REGIÓN	DEPENDENCIA	FONDO O MODALIDAD DE INVERSIÓN	PROGRAMA	SUBPROGRAMA	DESCRIPCIÓN DE LA OBRA O ACCIÓN	MUNICIPIO	LOCALIDAD	FECHA DE:		ESTRUCTURA FIANCIERA APROBADA							ESTRUCTURA FIANCIERA EJERCIDA							AVANCE %		METAS TOTALES			BENEFICIARIOS		PED		OBSERVACIONES
									INICIO	TERMINO	TOTAL	FEDERAL	ESTATAL	MUNICIPAL	PARTICIPANTES	CRÉDITO	OTROS	TOTAL	FEDERAL	ESTATAL	MUNICIPAL	PARTICIPANTES	CRÉDITO	OTROS	FINANCIERO	FÍSICO	UNIDAD DE MEDIDA	PROGRAMADAS	ALCANZADAS	HOMBRES	MUJERES	EJE, LÍNEA ESTRATÉGICA, ESTRATEGIA	NUMERO DEL PROYECTO	
DESARROLLO REGIONAL Y MEDIO AMBIENTE	08, ZACATECAS	SEPLADER	ESTATAL	TF, FOMENTO A LA PRODUCCIÓN Y PRODUCTIVIDAD	06, MICROEMPRESA	CRÉDITOS DEL PROGRAMA PARA GRUPOS EN MOVIMIENTO (PROGRUM) GRUPO LOS PRADOS	GUADALUPE	VARIAS	03/2012	07/2012	35,000.00		35,000.00					35,000.00		35,000.00					100.00%	100.00%	CRÉDITO	10	10	3	7	2.4.2	09	
DESARROLLO REGIONAL Y MEDIO AMBIENTE	08, ZACATECAS	SEPLADER	ESTATAL	TF, FOMENTO A LA PRODUCCIÓN Y PRODUCTIVIDAD	06, MICROEMPRESA	CRÉDITOS DEL PROGRAMA PARA GRUPOS EN MOVIMIENTO (PROGRUM) GRUPO LOS PRADOS II	GUADALUPE	VARIAS	03/2012	07/2012	38,000.00		38,000.00					38,000.00		38,000.00					100.00%	100.00%	CRÉDITO	19	19	4	15	2.4.2	09	
DESARROLLO REGIONAL Y MEDIO AMBIENTE	08, ZACATECAS	SEPLADER	FIDEICOMISO ESTATAL DE FONDOS PARA EL DESARROLLO SOCIAL	TF, FOMENTO A LA PRODUCCIÓN Y PRODUCTIVIDAD	06, MICROEMPRESA	CRÉDITOS DEL PROGRAMA PARA GRUPOS EN MOVIMIENTO (PROGRUM) GRUPO LOS PRADOS II	GUADALUPE	VARIAS	08/2012	12/2012	52,500.00		52,500.00					52,500.00		52,500.00					100.00%	100.00%	CRÉDITO	15	15	3	12	2.4.2	09	
DESARROLLO REGIONAL Y MEDIO AMBIENTE	08, ZACATECAS	SEPLADER	FIDEICOMISO ESTATAL DE FONDOS PARA EL DESARROLLO SOCIAL	TF, FOMENTO A LA PRODUCCIÓN Y PRODUCTIVIDAD	06, MICROEMPRESA	CRÉDITOS DEL PROGRAMA PARA GRUPOS EN MOVIMIENTO (PROGRUM) GRUPO LOS RANGEL	GUADALUPE	VARIAS	08/2012	12/2012	34,000.00		34,000.00					34,000.00		34,000.00					100.00%	100.00%	CRÉDITO	17	17	7	10	2.4.2	09	
DESARROLLO REGIONAL Y MEDIO AMBIENTE	08, ZACATECAS	SEPLADER	FIDEICOMISO ESTATAL DE FONDOS PARA EL DESARROLLO SOCIAL	TF, FOMENTO A LA PRODUCCIÓN Y PRODUCTIVIDAD	06, MICROEMPRESA	CRÉDITOS DEL PROGRAMA PARA GRUPOS EN MOVIMIENTO (PROGRUM) GRUPO LOS SALVAJES	GUADALUPE	VARIAS	12/2012	04/2013	30,000.00		30,000.00					30,000.00		30,000.00					100.00%	100.00%	CRÉDITO	15	15	7	8	2.4.2	09	
DESARROLLO REGIONAL Y MEDIO AMBIENTE	08, ZACATECAS	SEPLADER	FIDEICOMISO ESTATAL DE FONDOS PARA EL DESARROLLO SOCIAL	TF, FOMENTO A LA PRODUCCIÓN Y PRODUCTIVIDAD	06, MICROEMPRESA	CRÉDITOS DEL PROGRAMA PARA GRUPOS EN MOVIMIENTO (PROGRUM) GRUPO LOS VALIENTES	GUADALUPE	VARIAS	12/2012	04/2013	28,000.00		28,000.00					28,000.00		28,000.00					100.00%	100.00%	CRÉDITO	14	14	5	9	2.4.2	09	
DESARROLLO REGIONAL Y MEDIO AMBIENTE	08, ZACATECAS	SEPLADER	FIDEICOMISO ESTATAL DE FONDOS PARA EL DESARROLLO SOCIAL	TF, FOMENTO A LA PRODUCCIÓN Y PRODUCTIVIDAD	06, MICROEMPRESA	CRÉDITOS DEL PROGRAMA PARA GRUPOS EN MOVIMIENTO (PROGRUM) GRUPO LUIS TIGO	GUADALUPE	VARIAS	08/2012	12/2012	34,000.00		34,000.00					34,000.00		34,000.00					100.00%	100.00%	CRÉDITO	17	17	2	15	2.4.2	09	
DESARROLLO REGIONAL Y MEDIO AMBIENTE	08, ZACATECAS	SEPLADER	FIDEICOMISO ESTATAL DE FONDOS PARA EL DESARROLLO SOCIAL	TF, FOMENTO A LA PRODUCCIÓN Y PRODUCTIVIDAD	06, MICROEMPRESA	CRÉDITOS DEL PROGRAMA PARA GRUPOS EN MOVIMIENTO (PROGRUM) GRUPO LUNA	GUADALUPE	VARIAS	12/2012	04/2013	34,000.00		34,000.00					34,000.00		34,000.00					100.00%	100.00%	CRÉDITO	17	17	8	9	2.4.2	09	
DESARROLLO REGIONAL Y MEDIO AMBIENTE	08, ZACATECAS	SEPLADER	FIDEICOMISO ESTATAL DE FONDOS PARA EL DESARROLLO SOCIAL	TF, FOMENTO A LA PRODUCCIÓN Y PRODUCTIVIDAD	06, MICROEMPRESA	CRÉDITOS DEL PROGRAMA PARA GRUPOS EN MOVIMIENTO (PROGRUM) GRUPO LUNA NUEVA	GUADALUPE	VARIAS	12/2012	04/2013	24,000.00		24,000.00					24,000.00		24,000.00					100.00%	100.00%	CRÉDITO	12	12	7	5	2.4.2	09	
DESARROLLO REGIONAL Y MEDIO AMBIENTE	08, ZACATECAS	SEPLADER	FIDEICOMISO ESTATAL DE FONDOS PARA EL DESARROLLO SOCIAL	TF, FOMENTO A LA PRODUCCIÓN Y PRODUCTIVIDAD	06, MICROEMPRESA	CRÉDITOS DEL PROGRAMA PARA GRUPOS EN MOVIMIENTO (PROGRUM) GRUPO MANOS DIVINAS	GUADALUPE	VARIAS	12/2012	04/2013	28,000.00		28,000.00					28,000.00		28,000.00					100.00%	100.00%	CRÉDITO	14	14	1	13	2.4.2	09	
DESARROLLO REGIONAL Y MEDIO AMBIENTE	08, ZACATECAS	SEPLADER	FIDEICOMISO ESTATAL DE FONDOS PARA EL DESARROLLO SOCIAL	TF, FOMENTO A LA PRODUCCIÓN Y PRODUCTIVIDAD	06, MICROEMPRESA	CRÉDITOS DEL PROGRAMA PARA GRUPOS EN MOVIMIENTO (PROGRUM) GRUPO MÁXIMO	GUADALUPE	VARIAS	08/2012	12/2012	36,000.00		36,000.00					36,000.00		36,000.00					100.00%	100.00%	CRÉDITO	18	18	6	12	2.4.2	09	
DESARROLLO REGIONAL Y MEDIO AMBIENTE	08, ZACATECAS	SEPLADER	FIDEICOMISO ESTATAL DE FONDOS PARA EL DESARROLLO SOCIAL	TF, FOMENTO A LA PRODUCCIÓN Y PRODUCTIVIDAD	06, MICROEMPRESA	CRÉDITOS DEL PROGRAMA PARA GRUPOS EN MOVIMIENTO (PROGRUM) GRUPO MÁXIMO	GUADALUPE	VARIAS	12/2012	04/2013	45,500.00		45,500.00					45,500.00		45,500.00					100.00%	100.00%	CRÉDITO	13	13	4	9	2.4.2	09	
DESARROLLO REGIONAL Y MEDIO AMBIENTE	08, ZACATECAS	SEPLADER	ESTATAL	TF, FOMENTO A LA PRODUCCIÓN Y PRODUCTIVIDAD	06, MICROEMPRESA	CRÉDITOS DEL PROGRAMA PARA GRUPOS EN MOVIMIENTO (PROGRUM) GRUPO MAYA	GUADALUPE	VARIAS	08/2012	12/2012	24,000.00		24,000.00					24,000.00		24,000.00					100.00%	100.00%	CRÉDITO	12	12	7	5	2.4.2	09	
DESARROLLO REGIONAL Y MEDIO AMBIENTE	08, ZACATECAS	SEPLADER	FIDEICOMISO ESTATAL DE FONDOS PARA EL DESARROLLO SOCIAL	TF, FOMENTO A LA PRODUCCIÓN Y PRODUCTIVIDAD	06, MICROEMPRESA	CRÉDITOS DEL PROGRAMA PARA GRUPOS EN MOVIMIENTO (PROGRUM) GRUPO MERCURIAL	GUADALUPE	VARIAS	12/2012	04/2013	32,000.00		32,000.00					32,000.00		32,000.00					100.00%	100.00%	CRÉDITO	16	16	4	12	2.4.2	09	
DESARROLLO REGIONAL Y MEDIO AMBIENTE	08, ZACATECAS	SEPLADER	FIDEICOMISO ESTATAL DE FONDOS PARA EL DESARROLLO SOCIAL	TF, FOMENTO A LA PRODUCCIÓN Y PRODUCTIVIDAD	06, MICROEMPRESA	CRÉDITOS DEL PROGRAMA PARA GRUPOS EN MOVIMIENTO (PROGRUM) GRUPO MISAEL	GUADALUPE	VARIAS	12/2012	04/2013	32,000.00		32,000.00					32,000.00		32,000.00					100.00%	100.00%	CRÉDITO	16	16	5	11	2.4.2	09	
DESARROLLO REGIONAL Y MEDIO AMBIENTE	08, ZACATECAS	SEPLADER	ESTATAL	TF, FOMENTO A LA PRODUCCIÓN Y PRODUCTIVIDAD	06, MICROEMPRESA	CRÉDITOS DEL PROGRAMA PARA GRUPOS EN MOVIMIENTO (PROGRUM) GRUPO MIXTO GUADALUPE	GUADALUPE	VARIAS	03/2012	07/2012	66,500.00		66,500.00					66,500.00		66,500.00					100.00%	100.00%	CRÉDITO	19	19	6	13	2.4.2	09	
DESARROLLO REGIONAL Y MEDIO AMBIENTE	08, ZACATECAS	SEPLADER	FIDEICOMISO ESTATAL DE FONDOS PARA EL DESARROLLO SOCIAL	TF, FOMENTO A LA PRODUCCIÓN Y PRODUCTIVIDAD	06, MICROEMPRESA	CRÉDITOS DEL PROGRAMA PARA GRUPOS EN MOVIMIENTO (PROGRUM) GRUPO MUJERES DIVINAS	GUADALUPE	VARIAS	12/2012	04/2013	7,000.00		7,000.00					7,000.00		7,000.00					100.00%	100.00%	CRÉDITO	2	2	1	1	2.4.2	09	
DESARROLLO REGIONAL Y MEDIO AMBIENTE	08, ZACATECAS	SEPLADER	FIDEICOMISO ESTATAL DE FONDOS PARA EL DESARROLLO SOCIAL	TF, FOMENTO A LA PRODUCCIÓN Y PRODUCTIVIDAD	06, MICROEMPRESA	CRÉDITOS DEL PROGRAMA PARA GRUPOS EN MOVIMIENTO (PROGRUM) GRUPO MUJERES DIVINAS	GUADALUPE	VARIAS	08/2012	12/2012	30,000.00		30,000.00					30,000.00		30,000.00					100.00%	100.00%	CRÉDITO	15	15	7	8	2.4.2	09	
DESARROLLO REGIONAL Y MEDIO AMBIENTE	08, ZACATECAS	SEPLADER	FIDEICOMISO ESTATAL DE FONDOS PARA EL DESARROLLO SOCIAL	TF, FOMENTO A LA PRODUCCIÓN Y PRODUCTIVIDAD	06, MICROEMPRESA	CRÉDITOS DEL PROGRAMA PARA GRUPOS EN MOVIMIENTO (PROGRUM) GRUPO MUJERES DIVINAS II	GUADALUPE	VARIAS	08/2012	12/2012	32,000.00		32,000.00					32,000.00		32,000.00					100.00%	100.00%	CRÉDITO	16	16	1	15	2.4.2	09	
DESARROLLO REGIONAL Y MEDIO AMBIENTE	08, ZACATECAS	SEPLADER	FIDEICOMISO ESTATAL DE FONDOS PARA EL DESARROLLO SOCIAL	TF, FOMENTO A LA PRODUCCIÓN Y PRODUCTIVIDAD	06, MICROEMPRESA	CRÉDITOS DEL PROGRAMA PARA GRUPOS EN MOVIMIENTO (PROGRUM) GRUPO MUJERES EMPRENDEDORAS DE GPE	GUADALUPE	VARIAS	12/2012	04/2013	32,000.00		32,000.00					32,000.00		32,000.00					100.00%	100.00%	CRÉDITO	16	16	5	11	2.4.2	09	
DESARROLLO REGIONAL Y MEDIO AMBIENTE	08, ZACATECAS	SEPLADER	FIDEICOMISO ESTATAL DE FONDOS PARA EL DESARROLLO SOCIAL	TF, FOMENTO A LA PRODUCCIÓN Y PRODUCTIVIDAD	06, MICROEMPRESA	CRÉDITOS DEL PROGRAMA PARA GRUPOS EN MOVIMIENTO (PROGRUM) GRUPO MUJERES EN ACCIÓN	GUADALUPE	VARIAS	08/2012	12/2012	45,500.00		45,500.00					45,500.00		45,500.00					100.00%	100.00%	CRÉDITO	13	13	4	9	2.4.2	09	

GOBIERNO DEL ESTADO DE ZACATECAS
UNIDAD DE PLANEACIÓN
CIERRE DE EJERCICIO 2012
POR EJE

CE-2012

SECTOR	REGIÓN	DEPENDENCIA	FONDO O MODALIDAD DE INVERSIÓN	PROGRAMA	SUBPROGRAMA	DESCRIPCIÓN DE LA OBRA O ACCIÓN	MUNICIPIO	LOCALIDAD	FECHA DE:		ESTRUCTURA FIANCIERA APROBADA							ESTRUCTURA FIANCIERA EJERCIDA							AVANCE %		METAS TOTALES			BENEFICIARIOS		PED	NUMERO DEL PROYECTO	OBSERVACIONES
									INICIO	TERMINO	TOTAL	FEDERAL	ESTATAL	MUNICIPAL	PARTICIPANTES	CRÉDITO	OTROS	TOTAL	FEDERAL	ESTATAL	MUNICIPAL	PARTICIPANTES	CRÉDITO	OTROS	FINANCIERO	FÍSICO	UNIDAD DE MEDIDA	PROGRAMADAS	ALCANZADAS	HOMBRES	MUJERES	EJE, LÍNEA ESTRATÉGICA, ESTRATEGIA		
DESARROLLO REGIONAL Y MEDIO AMBIENTE	08, ZACATECAS	SEPLADER	FIDEICOMISO ESTATAL DE FONDOS PARA EL DESARROLLO SOCIAL	TF, FOMENTO A LA PRODUCCIÓN Y PRODUCTIVIDAD	06, MICROEMPRESA	CRÉDITOS DEL PROGRAMA PARA GRUPOS EN MOVIMIENTO (PROGRUM) GRUPO OPTIMISTAS	GUADALUPE	VARIAS	09/2012	12/2012	26,000.00		26,000.00					26,000.00		26,000.00					100.00%	100.00%	CRÉDITO	13	13	4	9	2.4.2	09	
DESARROLLO REGIONAL Y MEDIO AMBIENTE	08, ZACATECAS	SEPLADER	FIDEICOMISO ESTATAL DE FONDOS PARA EL DESARROLLO SOCIAL	TF, FOMENTO A LA PRODUCCIÓN Y PRODUCTIVIDAD	06, MICROEMPRESA	CRÉDITOS DEL PROGRAMA PARA GRUPOS EN MOVIMIENTO (PROGRUM) GRUPO ORIGINALES	GUADALUPE	VARIAS	12/2012	04/2013	34,000.00		34,000.00					34,000.00		34,000.00					100.00%	100.00%	CRÉDITO	17	17	5	12	2.4.2	09	
DESARROLLO REGIONAL Y MEDIO AMBIENTE	08, ZACATECAS	SEPLADER	FIDEICOMISO ESTATAL DE FONDOS PARA EL DESARROLLO SOCIAL	TF, FOMENTO A LA PRODUCCIÓN Y PRODUCTIVIDAD	06, MICROEMPRESA	CRÉDITOS DEL PROGRAMA PARA GRUPOS EN MOVIMIENTO (PROGRUM) GRUPO ORIÓN	GUADALUPE	VARIAS	09/2012	12/2012	28,000.00		28,000.00					28,000.00		28,000.00					100.00%	100.00%	CRÉDITO	14	14	2	12	2.4.2	09	
DESARROLLO REGIONAL Y MEDIO AMBIENTE	08, ZACATECAS	SEPLADER	FIDEICOMISO ESTATAL DE FONDOS PARA EL DESARROLLO SOCIAL	TF, FOMENTO A LA PRODUCCIÓN Y PRODUCTIVIDAD	06, MICROEMPRESA	CRÉDITOS DEL PROGRAMA PARA GRUPOS EN MOVIMIENTO (PROGRUM) GRUPO GRIÓN	GUADALUPE	VARIAS	12/2012	04/2013	38,500.00		38,500.00					38,500.00		38,500.00					100.00%	100.00%	CRÉDITO	11	11	2	9	2.4.2	09	
DESARROLLO REGIONAL Y MEDIO AMBIENTE	08, ZACATECAS	SEPLADER	ESTATAL	TF, FOMENTO A LA PRODUCCIÓN Y PRODUCTIVIDAD	06, MICROEMPRESA	CRÉDITOS DEL PROGRAMA PARA GRUPOS EN MOVIMIENTO (PROGRUM) GRUPO PADILLA	GUADALUPE	VARIAS	08/2012	12/2012	20,000.00		20,000.00					20,000.00		20,000.00					100.00%	100.00%	CRÉDITO	10	10	3	7	2.4.2	09	
DESARROLLO REGIONAL Y MEDIO AMBIENTE	08, ZACATECAS	SEPLADER	FIDEICOMISO ESTATAL DE FONDOS PARA EL DESARROLLO SOCIAL	TF, FOMENTO A LA PRODUCCIÓN Y PRODUCTIVIDAD	06, MICROEMPRESA	CRÉDITOS DEL PROGRAMA PARA GRUPOS EN MOVIMIENTO (PROGRUM) GRUPO PROL ZÚÑIGA	GUADALUPE	VARIAS	09/2012	12/2012	28,000.00		28,000.00					28,000.00		28,000.00					100.00%	100.00%	CRÉDITO	14	14	3	11	2.4.2	09	
DESARROLLO REGIONAL Y MEDIO AMBIENTE	08, ZACATECAS	SEPLADER	FIDEICOMISO ESTATAL DE FONDOS PARA EL DESARROLLO SOCIAL	TF, FOMENTO A LA PRODUCCIÓN Y PRODUCTIVIDAD	06, MICROEMPRESA	CRÉDITOS DEL PROGRAMA PARA GRUPOS EN MOVIMIENTO (PROGRUM) GRUPO PROL ZÚÑIGA	GUADALUPE	VARIAS	12/2012	04/2013	38,500.00		38,500.00					38,500.00		38,500.00					100.00%	100.00%	CRÉDITO	11	11	3	8	2.4.2	09	
DESARROLLO REGIONAL Y MEDIO AMBIENTE	08, ZACATECAS	SEPLADER	FIDEICOMISO ESTATAL DE FONDOS PARA EL DESARROLLO SOCIAL	TF, FOMENTO A LA PRODUCCIÓN Y PRODUCTIVIDAD	06, MICROEMPRESA	CRÉDITOS DEL PROGRAMA PARA GRUPOS EN MOVIMIENTO (PROGRUM) GRUPO QUEBRADILLA II	GUADALUPE	VARIAS	12/2012	04/2013	49,000.00		49,000.00					49,000.00		49,000.00					100.00%	100.00%	CRÉDITO	14	14	9	5	2.4.2	09	
DESARROLLO REGIONAL Y MEDIO AMBIENTE	08, ZACATECAS	SEPLADER	ESTATAL	TF, FOMENTO A LA PRODUCCIÓN Y PRODUCTIVIDAD	06, MICROEMPRESA	CRÉDITOS DEL PROGRAMA PARA GRUPOS EN MOVIMIENTO (PROGRUM) GRUPO RAIL	GUADALUPE	VARIAS	03/2012	07/2012	35,000.00		35,000.00					35,000.00		35,000.00					100.00%	100.00%	CRÉDITO	10	10	1	9	2.4.2	09	
DESARROLLO REGIONAL Y MEDIO AMBIENTE	08, ZACATECAS	SEPLADER	FIDEICOMISO ESTATAL DE FONDOS PARA EL DESARROLLO SOCIAL	TF, FOMENTO A LA PRODUCCIÓN Y PRODUCTIVIDAD	06, MICROEMPRESA	CRÉDITOS DEL PROGRAMA PARA GRUPOS EN MOVIMIENTO (PROGRUM) GRUPO RAIL	GUADALUPE	VARIAS	08/2012	12/2012	56,000.00		56,000.00					56,000.00		56,000.00					100.00%	100.00%	CRÉDITO	16	16	5	11	2.4.2	09	
DESARROLLO REGIONAL Y MEDIO AMBIENTE	08, ZACATECAS	SEPLADER	FIDEICOMISO ESTATAL DE FONDOS PARA EL DESARROLLO SOCIAL	TF, FOMENTO A LA PRODUCCIÓN Y PRODUCTIVIDAD	06, MICROEMPRESA	CRÉDITOS DEL PROGRAMA PARA GRUPOS EN MOVIMIENTO (PROGRUM) GRUPO REAL DEL CONDE	GUADALUPE	VARIAS	08/2012	12/2012	40,000.00		40,000.00					40,000.00		40,000.00					100.00%	100.00%	CRÉDITO	20	20	6	14	2.4.2	09	
DESARROLLO REGIONAL Y MEDIO AMBIENTE	08, ZACATECAS	SEPLADER	FIDEICOMISO ESTATAL DE FONDOS PARA EL DESARROLLO SOCIAL	TF, FOMENTO A LA PRODUCCIÓN Y PRODUCTIVIDAD	06, MICROEMPRESA	CRÉDITOS DEL PROGRAMA PARA GRUPOS EN MOVIMIENTO (PROGRUM) GRUPO REAL DEL CONDE	GUADALUPE	VARIAS	12/2012	04/2013	42,000.00		42,000.00					42,000.00		42,000.00					100.00%	100.00%	CRÉDITO	12	12	4	8	2.4.2	09	
DESARROLLO REGIONAL Y MEDIO AMBIENTE	08, ZACATECAS	SEPLADER	ESTATAL	TF, FOMENTO A LA PRODUCCIÓN Y PRODUCTIVIDAD	06, MICROEMPRESA	CRÉDITOS DEL PROGRAMA PARA GRUPOS EN MOVIMIENTO (PROGRUM) GRUPO RINCÓN COLONIAL	GUADALUPE	VARIAS	08/2012	12/2012	22,000.00		22,000.00					22,000.00		22,000.00					100.00%	100.00%	CRÉDITO	11	11	4	7	2.4.2	09	
DESARROLLO REGIONAL Y MEDIO AMBIENTE	08, ZACATECAS	SEPLADER	FIDEICOMISO ESTATAL DE FONDOS PARA EL DESARROLLO SOCIAL	TF, FOMENTO A LA PRODUCCIÓN Y PRODUCTIVIDAD	06, MICROEMPRESA	CRÉDITOS DEL PROGRAMA PARA GRUPOS EN MOVIMIENTO (PROGRUM) GRUPO RINCÓN COLONIAL	GUADALUPE	VARIAS	12/2012	04/2013	59,500.00		59,500.00					59,900.00		59,500.00					100.00%	100.00%	CRÉDITO	17	17	7	10	2.4.2	09	
DESARROLLO REGIONAL Y MEDIO AMBIENTE	08, ZACATECAS	SEPLADER	ESTATAL	TF, FOMENTO A LA PRODUCCIÓN Y PRODUCTIVIDAD	06, MICROEMPRESA	CRÉDITOS DEL PROGRAMA PARA GRUPOS EN MOVIMIENTO (PROGRUM) GRUPO RINCÓN COLONIAL II	GUADALUPE	VARIAS	09/2012	12/2012	22,000.00		22,000.00					22,000.00		22,000.00					100.00%	100.00%	CRÉDITO	11	11	6	5	2.4.2	09	
DESARROLLO REGIONAL Y MEDIO AMBIENTE	08, ZACATECAS	SEPLADER	FIDEICOMISO ESTATAL DE FONDOS PARA EL DESARROLLO SOCIAL	TF, FOMENTO A LA PRODUCCIÓN Y PRODUCTIVIDAD	06, MICROEMPRESA	CRÉDITOS DEL PROGRAMA PARA GRUPOS EN MOVIMIENTO (PROGRUM) GRUPO ROBERTO CARLOS	GUADALUPE	VARIAS	12/2012	04/2013	20,000.00		20,000.00					20,000.00		20,000.00					100.00%	100.00%	CRÉDITO	10	10	3	7	2.4.2	09	
DESARROLLO REGIONAL Y MEDIO AMBIENTE	08, ZACATECAS	SEPLADER	FIDEICOMISO ESTATAL DE FONDOS PARA EL DESARROLLO SOCIAL	TF, FOMENTO A LA PRODUCCIÓN Y PRODUCTIVIDAD	06, MICROEMPRESA	CRÉDITOS DEL PROGRAMA PARA GRUPOS EN MOVIMIENTO (PROGRUM) GRUPO SAN JUDAS TADEO GPE	GUADALUPE	VARIAS	12/2012	04/2013	34,000.00		34,000.00					34,000.00		34,000.00					100.00%	100.00%	CRÉDITO	17	17	4	13	2.4.2	09	
DESARROLLO REGIONAL Y MEDIO AMBIENTE	08, ZACATECAS	SEPLADER	FIDEICOMISO ESTATAL DE FONDOS PARA EL DESARROLLO SOCIAL	TF, FOMENTO A LA PRODUCCIÓN Y PRODUCTIVIDAD	06, MICROEMPRESA	CRÉDITOS DEL PROGRAMA PARA GRUPOS EN MOVIMIENTO (PROGRUM) GRUPO SAN RAMÓN GPE	GUADALUPE	VARIAS	08/2012	12/2012	56,000.00		56,000.00					56,000.00		56,000.00					100.00%	100.00%	CRÉDITO	16	16	5	11	2.4.2	09	
DESARROLLO REGIONAL Y MEDIO AMBIENTE	08, ZACATECAS	SEPLADER	ESTATAL	TF, FOMENTO A LA PRODUCCIÓN Y PRODUCTIVIDAD	06, MICROEMPRESA	CRÉDITOS DEL PROGRAMA PARA GRUPOS EN MOVIMIENTO (PROGRUM) GRUPO SAN RAMÓN GPE	GUADALUPE	VARIAS	03/2012	07/2012	66,500.00		66,500.00					66,500.00		66,500.00					100.00%	100.00%	CRÉDITO	19	19	5	14	2.4.2	09	
DESARROLLO REGIONAL Y MEDIO AMBIENTE	08, ZACATECAS	SEPLADER	FIDEICOMISO ESTATAL DE FONDOS PARA EL DESARROLLO SOCIAL	TF, FOMENTO A LA PRODUCCIÓN Y PRODUCTIVIDAD	06, MICROEMPRESA	CRÉDITOS DEL PROGRAMA PARA GRUPOS EN MOVIMIENTO (PROGRUM) GRUPO SANTA RITA	GUADALUPE	VARIAS	12/2012	04/2013	45,500.00		45,500.00					45,500.00		45,500.00					100.00%	100.00%	CRÉDITO	13	13	1	12	2.4.2	09	
DESARROLLO REGIONAL Y MEDIO AMBIENTE	08, ZACATECAS	SEPLADER	FIDEICOMISO ESTATAL DE FONDOS PARA EL DESARROLLO SOCIAL	TF, FOMENTO A LA PRODUCCIÓN Y PRODUCTIVIDAD	06, MICROEMPRESA	CRÉDITOS DEL PROGRAMA PARA GRUPOS EN MOVIMIENTO (PROGRUM) GRUPO SANTA RITA	GUADALUPE	VARIAS	08/2012	12/2012	52,500.00		52,500.00					52,500.00		52,500.00					100.00%	100.00%	CRÉDITO	15	15	3	12	2.4.2	09	
DESARROLLO REGIONAL Y MEDIO AMBIENTE	08, ZACATECAS	SEPLADER	ESTATAL	TF, FOMENTO A LA PRODUCCIÓN Y PRODUCTIVIDAD	06, MICROEMPRESA	CRÉDITOS DEL PROGRAMA PARA GRUPOS EN MOVIMIENTO (PROGRUM) GRUPO SANTA RITA	GUADALUPE	VARIAS	03/2012	07/2012	56,000.00		56,000.00					56,000.00		56,000.00					100.00%	100.00%	CRÉDITO	16	16	3	13	2.4.2	09	

GOBIERNO DEL ESTADO DE ZACATECAS
UNIDAD DE PLANEACIÓN
CIERRE DE EJERCICIO 2012
POR EJE

CE-2012

SECTOR	REGIÓN	DEPENDENCIA	FONDO O MODALIDAD DE INVERSIÓN	PROGRAMA	SUBPROGRAMA	DESCRIPCIÓN DE LA OBRA O ACCIÓN	MUNICIPIO	LOCALIDAD	FECHA DE:		ESTRUCTURA FIANCIERA APROBADA							ESTRUCTURA FIANCIERA EJERCIDA							AVANCE %		METAS TOTALES			BENEFICIARIOS		PED		OBSERVACIONES
									INICIO	TERMINO	TOTAL	FEDERAL	ESTATAL	MUNICIPAL	PARTICIPANTES	CRÉDITO	OTROS	TOTAL	FEDERAL	ESTATAL	MUNICIPAL	PARTICIPANTES	CRÉDITO	OTROS	FINANCIERO	FÍSICO	UNIDAD DE MEDIDA	PROGRAMADAS	ALCANZADAS	HOMBRES	MUJERES	EJE, LÍNEA ESTRATÉGICA, ESTRATEGIA	NUMERO DEL PROYECTO	
DESARROLLO REGIONAL Y MEDIO AMBIENTE	08. ZACATECAS	SEPLADER	FIDEICOMISO ESTATAL DE FONDOS PARA EL DESARROLLO SOCIAL	TF. FOMENTO A LA PRODUCCIÓN Y PRODUCTIVIDAD	06. MICROEMPRESA	CRÉDITOS DEL PROGRAMA PARA GRUPOS EN MOVIMIENTO (PROGRUM) GRUPO SANTA RITA II	GUADALUPE	VARIAS	08/2012	12/2012	35,000.00	-	35,000.00	-	-	-	-	35,000.00	-	35,000.00	-	-	-	-	100.00%	100.00%	CRÉDITO	10	10	3	7	2.4.2	09	
DESARROLLO REGIONAL Y MEDIO AMBIENTE	08. ZACATECAS	SEPLADER	FIDEICOMISO ESTATAL DE FONDOS PARA EL DESARROLLO SOCIAL	TF. FOMENTO A LA PRODUCCIÓN Y PRODUCTIVIDAD	06. MICROEMPRESA	CRÉDITOS DEL PROGRAMA PARA GRUPOS EN MOVIMIENTO (PROGRUM) GRUPO SANTA RITA II	GUADALUPE	VARIAS	12/2012	04/2013	38,500.00	-	38,500.00	-	-	-	-	38,500.00	-	38,500.00	-	-	-	-	100.00%	100.00%	CRÉDITO	11	11	4	7	2.4.2	09	
DESARROLLO REGIONAL Y MEDIO AMBIENTE	08. ZACATECAS	SEPLADER	ESTATAL	TF. FOMENTO A LA PRODUCCIÓN Y PRODUCTIVIDAD	06. MICROEMPRESA	CRÉDITOS DEL PROGRAMA PARA GRUPOS EN MOVIMIENTO (PROGRUM) GRUPO SANTA RITA II	GUADALUPE	VARIAS	03/2012	07/2012	63,000.00	-	63,000.00	-	-	-	-	63,000.00	-	63,000.00	-	-	-	-	100.00%	100.00%	CRÉDITO	18	18	7	11	2.4.2	09	
DESARROLLO REGIONAL Y MEDIO AMBIENTE	08. ZACATECAS	SEPLADER	ESTATAL	TF. FOMENTO A LA PRODUCCIÓN Y PRODUCTIVIDAD	06. MICROEMPRESA	CRÉDITOS DEL PROGRAMA PARA GRUPOS EN MOVIMIENTO (PROGRUM) GRUPO SANTA RITA TRABAJANDO	GUADALUPE	VARIAS	03/2012	07/2012	18,000.00	-	18,000.00	-	-	-	-	18,000.00	-	18,000.00	-	-	-	-	100.00%	100.00%	CRÉDITO	9	9	2	7	2.4.2	09	
DESARROLLO REGIONAL Y MEDIO AMBIENTE	08. ZACATECAS	SEPLADER	FIDEICOMISO ESTATAL DE FONDOS PARA EL DESARROLLO SOCIAL	TF. FOMENTO A LA PRODUCCIÓN Y PRODUCTIVIDAD	06. MICROEMPRESA	CRÉDITOS DEL PROGRAMA PARA GRUPOS EN MOVIMIENTO (PROGRUM) GRUPO SCARLETTS	GUADALUPE	VARIAS	08/2012	12/2012	32,000.00	-	32,000.00	-	-	-	-	32,000.00	-	32,000.00	-	-	-	-	100.00%	100.00%	CRÉDITO	15	15	3	12	2.4.2	09	
DESARROLLO REGIONAL Y MEDIO AMBIENTE	08. ZACATECAS	SEPLADER	FIDEICOMISO ESTATAL DE FONDOS PARA EL DESARROLLO SOCIAL	TF. FOMENTO A LA PRODUCCIÓN Y PRODUCTIVIDAD	06. MICROEMPRESA	CRÉDITOS DEL PROGRAMA PARA GRUPOS EN MOVIMIENTO (PROGRUM) GRUPO SCARLETTS	GUADALUPE	VARIAS	12/2012	04/2013	56,000.00	-	56,000.00	-	-	-	-	56,000.00	-	56,000.00	-	-	-	-	100.00%	100.00%	CRÉDITO	16	16	3	13	2.4.2	09	
DESARROLLO REGIONAL Y MEDIO AMBIENTE	08. ZACATECAS	SEPLADER	ESTATAL	TF. FOMENTO A LA PRODUCCIÓN Y PRODUCTIVIDAD	06. MICROEMPRESA	CRÉDITOS DEL PROGRAMA PARA GRUPOS EN MOVIMIENTO (PROGRUM) GRUPO SIN PERDER LA ESPERANZA I	GUADALUPE	VARIAS	03/2012	07/2012	35,000.00	-	35,000.00	-	-	-	-	35,000.00	-	35,000.00	-	-	-	-	100.00%	100.00%	CRÉDITO	10	10	1	9	2.4.2	09	
DESARROLLO REGIONAL Y MEDIO AMBIENTE	08. ZACATECAS	SEPLADER	ESTATAL	TF. FOMENTO A LA PRODUCCIÓN Y PRODUCTIVIDAD	06. MICROEMPRESA	CRÉDITOS DEL PROGRAMA PARA GRUPOS EN MOVIMIENTO (PROGRUM) GRUPO SOCIEDAD UNIDA	GUADALUPE	VARIAS	03/2012	07/2012	30,000.00	-	30,000.00	-	-	-	-	30,000.00	-	30,000.00	-	-	-	-	100.00%	100.00%	CRÉDITO	15	15	8	7	2.4.2	09	
DESARROLLO REGIONAL Y MEDIO AMBIENTE	08. ZACATECAS	SEPLADER	FIDEICOMISO ESTATAL DE FONDOS PARA EL DESARROLLO SOCIAL	TF. FOMENTO A LA PRODUCCIÓN Y PRODUCTIVIDAD	06. MICROEMPRESA	CRÉDITOS DEL PROGRAMA PARA GRUPOS EN MOVIMIENTO (PROGRUM) GRUPO SOCIEDAD UNIDA	GUADALUPE	VARIAS	08/2012	12/2012	42,000.00	-	42,000.00	-	-	-	-	42,000.00	-	42,000.00	-	-	-	-	100.00%	100.00%	CRÉDITO	12	12	5	7	2.4.2	09	
DESARROLLO REGIONAL Y MEDIO AMBIENTE	08. ZACATECAS	SEPLADER	FIDEICOMISO ESTATAL DE FONDOS PARA EL DESARROLLO SOCIAL	TF. FOMENTO A LA PRODUCCIÓN Y PRODUCTIVIDAD	06. MICROEMPRESA	CRÉDITOS DEL PROGRAMA PARA GRUPOS EN MOVIMIENTO (PROGRUM) GRUPO SOCIEDAD UNIDA	GUADALUPE	VARIAS	12/2012	04/2013	49,000.00	-	49,000.00	-	-	-	-	49,000.00	-	49,000.00	-	-	-	-	100.00%	100.00%	CRÉDITO	14	14	7	7	2.4.2	09	
DESARROLLO REGIONAL Y MEDIO AMBIENTE	08. ZACATECAS	SEPLADER	FIDEICOMISO ESTATAL DE FONDOS PARA EL DESARROLLO SOCIAL	TF. FOMENTO A LA PRODUCCIÓN Y PRODUCTIVIDAD	06. MICROEMPRESA	CRÉDITOS DEL PROGRAMA PARA GRUPOS EN MOVIMIENTO (PROGRUM) GRUPO SOCIEDAD UNIDA DOS	GUADALUPE	VARIAS	12/2012	04/2013	34,000.00	-	34,000.00	-	-	-	-	34,000.00	-	34,000.00	-	-	-	-	100.00%	100.00%	CRÉDITO	17	17	7	10	2.4.2	09	
DESARROLLO REGIONAL Y MEDIO AMBIENTE	08. ZACATECAS	SEPLADER	FIDEICOMISO ESTATAL DE FONDOS PARA EL DESARROLLO SOCIAL	TF. FOMENTO A LA PRODUCCIÓN Y PRODUCTIVIDAD	06. MICROEMPRESA	CRÉDITOS DEL PROGRAMA PARA GRUPOS EN MOVIMIENTO (PROGRUM) GRUPO SOL	GUADALUPE	VARIAS	12/2012	04/2013	26,000.00	-	26,000.00	-	-	-	-	26,000.00	-	26,000.00	-	-	-	-	100.00%	100.00%	CRÉDITO	13	13	7	6	2.4.2	09	
DESARROLLO REGIONAL Y MEDIO AMBIENTE	08. ZACATECAS	SEPLADER	ESTATAL	TF. FOMENTO A LA PRODUCCIÓN Y PRODUCTIVIDAD	06. MICROEMPRESA	CRÉDITOS DEL PROGRAMA PARA GRUPOS EN MOVIMIENTO (PROGRUM) GRUPO SOL Y AGUA	GUADALUPE	VARIAS	08/2012	12/2012	20,000.00	-	20,000.00	-	-	-	-	20,000.00	-	20,000.00	-	-	-	-	100.00%	100.00%	CRÉDITO	10	10	3	7	2.4.2	09	
DESARROLLO REGIONAL Y MEDIO AMBIENTE	08. ZACATECAS	SEPLADER	FIDEICOMISO ESTATAL DE FONDOS PARA EL DESARROLLO SOCIAL	TF. FOMENTO A LA PRODUCCIÓN Y PRODUCTIVIDAD	06. MICROEMPRESA	CRÉDITOS DEL PROGRAMA PARA GRUPOS EN MOVIMIENTO (PROGRUM) GRUPO SOLIDARAS	GUADALUPE	VARIAS	12/2012	04/2013	31,500.00	-	31,500.00	-	-	-	-	31,500.00	-	31,500.00	-	-	-	-	100.00%	100.00%	CRÉDITO	9	9	0	9	2.4.2	09	
DESARROLLO REGIONAL Y MEDIO AMBIENTE	08. ZACATECAS	SEPLADER	ESTATAL	TF. FOMENTO A LA PRODUCCIÓN Y PRODUCTIVIDAD	06. MICROEMPRESA	CRÉDITOS DEL PROGRAMA PARA GRUPOS EN MOVIMIENTO (PROGRUM) GRUPO SOLIDARAS	GUADALUPE	VARIAS	03/2012	07/2012	35,000.00	-	35,000.00	-	-	-	-	35,000.00	-	35,000.00	-	-	-	-	100.00%	100.00%	CRÉDITO	10	10	0	10	2.4.2	09	
DESARROLLO REGIONAL Y MEDIO AMBIENTE	08. ZACATECAS	SEPLADER	FIDEICOMISO ESTATAL DE FONDOS PARA EL DESARROLLO SOCIAL	TF. FOMENTO A LA PRODUCCIÓN Y PRODUCTIVIDAD	06. MICROEMPRESA	CRÉDITOS DEL PROGRAMA PARA GRUPOS EN MOVIMIENTO (PROGRUM) GRUPO SOLIDARAS	GUADALUPE	VARIAS	08/2012	12/2012	35,000.00	-	35,000.00	-	-	-	-	35,000.00	-	35,000.00	-	-	-	-	100.00%	100.00%	CRÉDITO	10	10	0	10	2.4.2	09	
DESARROLLO REGIONAL Y MEDIO AMBIENTE	08. ZACATECAS	SEPLADER	ESTATAL	TF. FOMENTO A LA PRODUCCIÓN Y PRODUCTIVIDAD	06. MICROEMPRESA	CRÉDITOS DEL PROGRAMA PARA GRUPOS EN MOVIMIENTO (PROGRUM) GRUPO SOLIDARIDAD	GUADALUPE	VARIAS	03/2012	07/2012	26,000.00	-	26,000.00	-	-	-	-	26,000.00	-	26,000.00	-	-	-	-	100.00%	100.00%	CRÉDITO	13	13	7	6	2.4.2	09	
DESARROLLO REGIONAL Y MEDIO AMBIENTE	08. ZACATECAS	SEPLADER	FIDEICOMISO ESTATAL DE FONDOS PARA EL DESARROLLO SOCIAL	TF. FOMENTO A LA PRODUCCIÓN Y PRODUCTIVIDAD	06. MICROEMPRESA	CRÉDITOS DEL PROGRAMA PARA GRUPOS EN MOVIMIENTO (PROGRUM) GRUPO SOLTERITOS EN MOVIMIENTO	GUADALUPE	VARIAS	12/2012	04/2013	20,000.00	-	20,000.00	-	-	-	-	20,000.00	-	20,000.00	-	-	-	-	100.00%	100.00%	CRÉDITO	10	10	5	5	2.4.2	09	
DESARROLLO REGIONAL Y MEDIO AMBIENTE	08. ZACATECAS	SEPLADER	FIDEICOMISO ESTATAL DE FONDOS PARA EL DESARROLLO SOCIAL	TF. FOMENTO A LA PRODUCCIÓN Y PRODUCTIVIDAD	06. MICROEMPRESA	CRÉDITOS DEL PROGRAMA PARA GRUPOS EN MOVIMIENTO (PROGRUM) GRUPO SOMALIA	GUADALUPE	VARIAS	08/2012	12/2012	26,000.00	-	26,000.00	-	-	-	-	26,000.00	-	26,000.00	-	-	-	-	100.00%	100.00%	CRÉDITO	13	13	2	11	2.4.2	09	
DESARROLLO REGIONAL Y MEDIO AMBIENTE	08. ZACATECAS	SEPLADER	FIDEICOMISO ESTATAL DE FONDOS PARA EL DESARROLLO SOCIAL	TF. FOMENTO A LA PRODUCCIÓN Y PRODUCTIVIDAD	06. MICROEMPRESA	CRÉDITOS DEL PROGRAMA PARA GRUPOS EN MOVIMIENTO (PROGRUM) GRUPO SUIZA	GUADALUPE	VARIAS	08/2012	12/2012	36,000.00	-	36,000.00	-	-	-	-	36,000.00	-	36,000.00	-	-	-	-	100.00%	100.00%	CRÉDITO	18	18	2	16	2.4.2	09	
DESARROLLO REGIONAL Y MEDIO AMBIENTE	08. ZACATECAS	SEPLADER	FIDEICOMISO ESTATAL DE FONDOS PARA EL DESARROLLO SOCIAL	TF. FOMENTO A LA PRODUCCIÓN Y PRODUCTIVIDAD	06. MICROEMPRESA	CRÉDITOS DEL PROGRAMA PARA GRUPOS EN MOVIMIENTO (PROGRUM) GRUPO TENTACIÓN	GUADALUPE	VARIAS	12/2012	04/2013	40,000.00	-	40,000.00	-	-	-	-	40,000.00	-	40,000.00	-	-	-	-	100.00%	100.00%	CRÉDITO	20	20	7	13	2.4.2	09	
DESARROLLO REGIONAL Y MEDIO AMBIENTE	08. ZACATECAS	SEPLADER	FIDEICOMISO ESTATAL DE FONDOS PARA EL DESARROLLO SOCIAL	TF. FOMENTO A LA PRODUCCIÓN Y PRODUCTIVIDAD	06. MICROEMPRESA	CRÉDITOS DEL PROGRAMA PARA GRUPOS EN MOVIMIENTO (PROGRUM) GRUPO TITIS	GUADALUPE	VARIAS	08/2012	12/2012	36,000.00	-	36,000.00	-	-	-	-	36,000.00	-	36,000.00	-	-	-	-	100.00%	100.00%	CRÉDITO	18	18	5	13	2.4.2	09	

GOBIERNO DEL ESTADO DE ZACATECAS
UNIDAD DE PLANEACIÓN
CIERRE DE EJERCICIO 2012
POR EJE

CE-2012

SECTOR	REGIÓN	DEPENDENCIA	FONDO O MODALIDAD DE INVERSIÓN	PROGRAMA	SUBPROGRAMA	DESCRIPCIÓN DE LA OBRA O ACCIÓN	MUNICIPIO	LOCALIDAD	FECHA DE:		ESTRUCTURA FIANCIERA APROBADA							ESTRUCTURA FIANCIERA EJERCIDA							AVANCE %		METAS TOTALES			BENEFICIARIOS		PED	NUMERO DEL PROYECTO	OBSERVACIONES
									INICIO	TERMINO	TOTAL	FEDERAL	ESTATAL	MUNICIPAL	PARTICIPANTES	CRÉDITO	OTROS	TOTAL	FEDERAL	ESTATAL	MUNICIPAL	PARTICIPANTES	CRÉDITO	OTROS	FINAN-CIERO	FÍSICO	UNIDAD DE MEDIDA	PROGRA-MADAS	ALCANZ-ADAS	HOMBRES	MUJERES	EJE, LÍNEA ESTRATÉGICA, ESTRATEGIA		
DESARROLLO REGIONAL Y MEDIO AMBIENTE	08, ZACATECAS	SEPLADER	FIDEICOMISO ESTATAL DE FONDOS PARA EL DESARROLLO SOCIAL	TF, FOMENTO A LA PRODUCCIÓN Y PRODUCTIVIDAD	06, MICROEMPRESA	CRÉDITOS DEL PROGRAMA PARA GRUPOS EN MOVIMIENTO (PROGRUM) GRUPO TRIUNFADORAS	GUADALUPE	VARIAS	09/2012	12/2012	35,000.00	-	35,000.00	-	-	-	-	35,000.00	-	35,000.00	-	-	-	-	100.00%	100.00%	CRÉDITO	10	10	1	9	2.4.2	09	
DESARROLLO REGIONAL Y MEDIO AMBIENTE	08, ZACATECAS	SEPLADER	ESTATAL	TF, FOMENTO A LA PRODUCCIÓN Y PRODUCTIVIDAD	06, MICROEMPRESA	CRÉDITOS DEL PROGRAMA PARA GRUPOS EN MOVIMIENTO (PROGRUM) GRUPO TRIUNFADORAS	GUADALUPE	VARIAS	03/2012	07/2012	38,500.00	-	38,500.00	-	-	-	-	38,500.00	-	38,500.00	-	-	-	-	100.00%	100.00%	CRÉDITO	11	11	1	10	2.4.2	09	
DESARROLLO REGIONAL Y MEDIO AMBIENTE	08, ZACATECAS	SEPLADER	FIDEICOMISO ESTATAL DE FONDOS PARA EL DESARROLLO SOCIAL	TF, FOMENTO A LA PRODUCCIÓN Y PRODUCTIVIDAD	06, MICROEMPRESA	CRÉDITOS DEL PROGRAMA PARA GRUPOS EN MOVIMIENTO (PROGRUM) GRUPO UNIENDO ESFUERZOS	GUADALUPE	VARIAS	12/2012	04/2013	36,000.00	-	36,000.00	-	-	-	-	36,000.00	-	36,000.00	-	-	-	-	100.00%	100.00%	CRÉDITO	18	18	4	14	2.4.2	09	
DESARROLLO REGIONAL Y MEDIO AMBIENTE	08, ZACATECAS	SEPLADER	FIDEICOMISO ESTATAL DE FONDOS PARA EL DESARROLLO SOCIAL	TF, FOMENTO A LA PRODUCCIÓN Y PRODUCTIVIDAD	06, MICROEMPRESA	CRÉDITOS DEL PROGRAMA PARA GRUPOS EN MOVIMIENTO (PROGRUM) GRUPO VALLE DE LA CONDESA	GUADALUPE	VARIAS	12/2012	04/2013	38,000.00	-	38,000.00	-	-	-	-	38,000.00	-	38,000.00	-	-	-	-	100.00%	100.00%	CRÉDITO	19	19	8	11	2.4.2	09	
DESARROLLO REGIONAL Y MEDIO AMBIENTE	08, ZACATECAS	SEPLADER	FIDEICOMISO ESTATAL DE FONDOS PARA EL DESARROLLO SOCIAL	TF, FOMENTO A LA PRODUCCIÓN Y PRODUCTIVIDAD	06, MICROEMPRESA	CRÉDITOS DEL PROGRAMA PARA GRUPOS EN MOVIMIENTO (PROGRUM) GRUPO VALLES	GUADALUPE	VARIAS	08/2012	12/2012	30,000.00	-	30,000.00	-	-	-	-	30,000.00	-	30,000.00	-	-	-	-	100.00%	100.00%	CRÉDITO	15	15	1	14	2.4.2	09	
DESARROLLO REGIONAL Y MEDIO AMBIENTE	08, ZACATECAS	SEPLADER	ESTATAL	TF, FOMENTO A LA PRODUCCIÓN Y PRODUCTIVIDAD	06, MICROEMPRESA	CRÉDITOS DEL PROGRAMA PARA GRUPOS EN MOVIMIENTO (PROGRUM) GRUPO VAINDOSAS II	GUADALUPE	VARIAS	03/2012	07/2012	42,000.00	-	42,000.00	-	-	-	-	42,000.00	-	42,000.00	-	-	-	-	100.00%	100.00%	CRÉDITO	12	12	4	8	2.4.2	09	
DESARROLLO REGIONAL Y MEDIO AMBIENTE	08, ZACATECAS	SEPLADER	ESTATAL	TF, FOMENTO A LA PRODUCCIÓN Y PRODUCTIVIDAD	06, MICROEMPRESA	CRÉDITOS DEL PROGRAMA PARA GRUPOS EN MOVIMIENTO (PROGRUM) GRUPO VAQUEROS DE GUADALUPE	GUADALUPE	VARIAS	03/2012	07/2012	28,000.00	-	28,000.00	-	-	-	-	28,000.00	-	28,000.00	-	-	-	-	100.00%	100.00%	CRÉDITO	14	14	9	5	2.4.2	09	
DESARROLLO REGIONAL Y MEDIO AMBIENTE	08, ZACATECAS	SEPLADER	FIDEICOMISO ESTATAL DE FONDOS PARA EL DESARROLLO SOCIAL	TF, FOMENTO A LA PRODUCCIÓN Y PRODUCTIVIDAD	06, MICROEMPRESA	CRÉDITOS DEL PROGRAMA PARA GRUPOS EN MOVIMIENTO (PROGRUM) GRUPO VAQUEROS DE GUADALUPE	GUADALUPE	VARIAS	08/2012	12/2012	42,000.00	-	42,000.00	-	-	-	-	42,000.00	-	42,000.00	-	-	-	-	100.00%	100.00%	CRÉDITO	12	12	4	8	2.4.2	09	
DESARROLLO REGIONAL Y MEDIO AMBIENTE	08, ZACATECAS	SEPLADER	FIDEICOMISO ESTATAL DE FONDOS PARA EL DESARROLLO SOCIAL	TF, FOMENTO A LA PRODUCCIÓN Y PRODUCTIVIDAD	06, MICROEMPRESA	CRÉDITOS DEL PROGRAMA PARA GRUPOS EN MOVIMIENTO (PROGRUM) GRUPO VAQUEROS DE GUADALUPE	GUADALUPE	VARIAS	12/2012	04/2013	70,000.00	-	70,000.00	-	-	-	-	70,000.00	-	70,000.00	-	-	-	-	100.00%	100.00%	CRÉDITO	20	20	7	13	2.4.2	09	
DESARROLLO REGIONAL Y MEDIO AMBIENTE	08, ZACATECAS	SEPLADER	ESTATAL	TF, FOMENTO A LA PRODUCCIÓN Y PRODUCTIVIDAD	06, MICROEMPRESA	CRÉDITOS DEL PROGRAMA PARA GRUPOS EN MOVIMIENTO (PROGRUM) GRUPO VERSALLES	GUADALUPE	VARIAS	08/2012	12/2012	24,000.00	-	24,000.00	-	-	-	-	24,000.00	-	24,000.00	-	-	-	-	100.00%	100.00%	CRÉDITO	12	12	4	8	2.4.2	09	
DESARROLLO REGIONAL Y MEDIO AMBIENTE	08, ZACATECAS	SEPLADER	FIDEICOMISO ESTATAL DE FONDOS PARA EL DESARROLLO SOCIAL	TF, FOMENTO A LA PRODUCCIÓN Y PRODUCTIVIDAD	06, MICROEMPRESA	CRÉDITOS DEL PROGRAMA PARA GRUPOS EN MOVIMIENTO (PROGRUM) GRUPO VIRREYES	GUADALUPE	VARIAS	08/2012	12/2012	26,000.00	-	26,000.00	-	-	-	-	26,000.00	-	26,000.00	-	-	-	-	100.00%	100.00%	CRÉDITO	13	13	6	7	2.4.2	09	
DESARROLLO REGIONAL Y MEDIO AMBIENTE	08, ZACATECAS	SEPLADER	FIDEICOMISO ESTATAL DE FONDOS PARA EL DESARROLLO SOCIAL	TF, FOMENTO A LA PRODUCCIÓN Y PRODUCTIVIDAD	06, MICROEMPRESA	CRÉDITOS DEL PROGRAMA PARA GRUPOS EN MOVIMIENTO (PROGRUM) GRUPO ZACATECANAS LABORANDO I	GUADALUPE	VARIAS	08/2012	12/2012	35,000.00	-	35,000.00	-	-	-	-	35,000.00	-	35,000.00	-	-	-	-	100.00%	100.00%	CRÉDITO	10	10	2	8	2.4.2	09	
DESARROLLO REGIONAL Y MEDIO AMBIENTE	08, ZACATECAS	SEPLADER	FIDEICOMISO ESTATAL DE FONDOS PARA EL DESARROLLO SOCIAL	TF, FOMENTO A LA PRODUCCIÓN Y PRODUCTIVIDAD	06, MICROEMPRESA	CRÉDITOS DEL PROGRAMA PARA GRUPOS EN MOVIMIENTO (PROGRUM) GRUPO ZACATECANAS LABORANDO I	GUADALUPE	VARIAS	12/2012	04/2013	49,000.00	-	49,000.00	-	-	-	-	49,000.00	-	49,000.00	-	-	-	-	100.00%	100.00%	CRÉDITO	14	14	2	12	2.4.2	09	
DESARROLLO REGIONAL Y MEDIO AMBIENTE	08, ZACATECAS	SEPLADER	ESTATAL	TF, FOMENTO A LA PRODUCCIÓN Y PRODUCTIVIDAD	06, MICROEMPRESA	CRÉDITOS DEL PROGRAMA PARA GRUPOS EN MOVIMIENTO (PROGRUM) GRUPO ZACATECANAS LABORANDO II	GUADALUPE	VARIAS	08/2012	12/2012	20,000.00	-	20,000.00	-	-	-	-	20,000.00	-	20,000.00	-	-	-	-	100.00%	100.00%	CRÉDITO	10	10	1	9	2.4.2	09	
DESARROLLO REGIONAL Y MEDIO AMBIENTE	08, ZACATECAS	SEPLADER	FIDEICOMISO ESTATAL DE FONDOS PARA EL DESARROLLO SOCIAL	TF, FOMENTO A LA PRODUCCIÓN Y PRODUCTIVIDAD	06, MICROEMPRESA	CRÉDITOS DEL PROGRAMA EN MOVIMIENTO PARA PROYECTOS PRODUCTIVOS (PROMOPP) NOVEDADES LETY	GUADALUPE	VARIAS	03/2012	04/2014	98,000.00	-	50,000.00	-	48,000.00	-	-	98,000.00	-	50,000.00	-	48,000.00	-	-	100.00%	100.00%	CRÉDITO	1	1		1	2.4.2	09	
DESARROLLO REGIONAL Y MEDIO AMBIENTE	08, ZACATECAS	SEPLADER	FIDEICOMISO ESTATAL DE FONDOS PARA EL DESARROLLO SOCIAL	TF, FOMENTO A LA PRODUCCIÓN Y PRODUCTIVIDAD	06, MICROEMPRESA	CRÉDITOS DEL PROGRAMA EN MOVIMIENTO PARA PROYECTOS PRODUCTIVOS (PROMOPP) LONCHERÍA SUSY	GUADALUPE	VARIAS	03/2012	04/2014	122,000.00	-	30,000.00	-	92,000.00	-	-	122,000.00	-	30,000.00	-	92,000.00	-	-	100.00%	100.00%	CRÉDITO	1	1		1	2.4.2	09	
DESARROLLO REGIONAL Y MEDIO AMBIENTE	08, ZACATECAS	SEPLADER	FIDEICOMISO ESTATAL DE FONDOS PARA EL DESARROLLO SOCIAL	TF, FOMENTO A LA PRODUCCIÓN Y PRODUCTIVIDAD	06, MICROEMPRESA	CRÉDITOS DEL PROGRAMA EN MOVIMIENTO PARA PROYECTOS PRODUCTIVOS (PROMOPP) JOYERÍA	GUADALUPE	VARIAS	03/2012	10/2013	201,600.00	-	25,000.00	-	176,600.00	-	-	201,600.00	-	25,000.00	-	176,600.00	-	-	100.00%	100.00%	CRÉDITO	1	1		1	2.4.2	09	
DESARROLLO REGIONAL Y MEDIO AMBIENTE	08, ZACATECAS	SEPLADER	FIDEICOMISO ESTATAL DE FONDOS PARA EL DESARROLLO SOCIAL	TF, FOMENTO A LA PRODUCCIÓN Y PRODUCTIVIDAD	06, MICROEMPRESA	CRÉDITOS DEL PROGRAMA EN MOVIMIENTO PARA PROYECTOS PRODUCTIVOS (PROMOPP) FORRAJES PRIMAVERA	GUADALUPE	VARIAS	03/2012	10/2013	45,500.00	-	25,000.00	-	20,500.00	-	-	45,500.00	-	25,000.00	-	20,500.00	-	-	100.00%	100.00%	CRÉDITO	1	1		1	2.4.2	09	
DESARROLLO REGIONAL Y MEDIO AMBIENTE	08, ZACATECAS	SEPLADER	FIDEICOMISO ESTATAL DE FONDOS PARA EL DESARROLLO SOCIAL	TF, FOMENTO A LA PRODUCCIÓN Y PRODUCTIVIDAD	06, MICROEMPRESA	CRÉDITOS DEL PROGRAMA EN MOVIMIENTO PARA PROYECTOS PRODUCTIVOS (PROMOPP) VENTA DE ROPA	GUADALUPE	VARIAS	03/2012	10/2013	667,000.00	-	25,000.00	-	642,000.00	-	-	667,000.00	-	25,000.00	-	642,000.00	-	-	100.00%	100.00%	CRÉDITO	1	1		1	2.4.2	09	
DESARROLLO REGIONAL Y MEDIO AMBIENTE	08, ZACATECAS	SEPLADER	FIDEICOMISO ESTATAL DE FONDOS PARA EL DESARROLLO SOCIAL	TF, FOMENTO A LA PRODUCCIÓN Y PRODUCTIVIDAD	06, MICROEMPRESA	CRÉDITOS DEL PROGRAMA EN MOVIMIENTO PARA PROYECTOS PRODUCTIVOS (PROMOPP) ESTUDIO FOTOGRÁFICO	GUADALUPE	VARIAS	05/2012	04/2014	290,000.00	-	30,000.00	-	260,000.00	-	-	290,000.00	-	30,000.00	-	260,000.00	-	-	100.00%	100.00%	CRÉDITO	1	1		1	2.4.2	09	
DESARROLLO REGIONAL Y MEDIO AMBIENTE	08, ZACATECAS	SEPLADER	ESTATAL	TF, FOMENTO A LA PRODUCCIÓN Y PRODUCTIVIDAD	06, MICROEMPRESA	CRÉDITOS DEL PROGRAMA EN MOVIMIENTO PARA PROYECTOS PRODUCTIVOS (PROMOPP) VENTA DE BLUSAS	GUADALUPE	VARIAS	08/2012	02/2014	70,000.00	-	20,000.00	-	50,000.00	-	-	70,000.00	-	20,000.00	-	50,000.00	-	-	100.00%	100.00%	CRÉDITO	1	1		1	2.4.2	09	
DESARROLLO REGIONAL Y MEDIO AMBIENTE	08, ZACATECAS	SEPLADER	ESTATAL	TF, FOMENTO A LA PRODUCCIÓN Y PRODUCTIVIDAD	06, MICROEMPRESA	CRÉDITOS DEL PROGRAMA EN MOVIMIENTO PARA PROYECTOS PRODUCTIVOS (PROMOPP) RENTA DE BRINCOLINES Y ROCKOLAS	GUADALUPE	VARIAS	03/2012	04/2014	178,000.00	-	30,000.00	-	148,000.00	-	-	178,000.00	-	30,000.00	-	148,000.00	-	-	100.00%	100.00%	CRÉDITO	1	1	1		2.4.2	09	

GOBIERNO DEL ESTADO DE ZACATECAS
UNIDAD DE PLANEACIÓN
CIERRE DE EJERCICIO 2012
POR EJE

CE-2012

SECTOR	REGIÓN	DEPENDENCIA	FONDO O MODALIDAD DE INVERSIÓN	PROGRAMA	SUBPROGRAMA	DESCRIPCIÓN DE LA OBRA O ACCIÓN	MUNICIPIO	LOCALIDAD	FECHA DE:		ESTRUCTURA FIANCIERA APROBADA							ESTRUCTURA FIANCIERA EJERCIDA							AVANCE %		METAS TOTALES			BENEFICIARIOS		PED		OBSERVACIONES
									INICIO	TERMINO	TOTAL	FEDERAL	ESTATAL	MUNICIPAL	PARTICIPANTES	CRÉDITO	OTROS	TOTAL	FEDERAL	ESTATAL	MUNICIPAL	PARTICIPANTES	CRÉDITO	OTROS	FINANCIERO	FÍSICO	UNIDAD DE MEDIDA	PROGRAMADAS	ALCANZADAS	HOMBRES	MUJERES	EJE, LÍNEA ESTRATÉGICA, ESTRATEGIA	NUMERO DEL PROYECTO	
DESARROLLO REGIONAL Y MEDIO AMBIENTE	08, ZACATECAS	SEPLADER	FIDEICOMISO ESTATAL DE FONDOS PARA EL DESARROLLO SOCIAL	TF, FOMENTO A LA PRODUCCIÓN Y PRODUCTIVIDAD	06, MICROEMPRESA	CRÉDITOS DEL PROGRAMA EN MOVIMIENTO PARA PROYECTOS PRODUCTIVOS (PROMOPP) LAVANDERIA	GUADALUPE	VARIAS	03/2012	04/2014	222,500.00	-	50,000.00	-	172,500.00	-	-	222,500.00	-	50,000.00	-	172,500.00	-	-	100.00%	100.00%	CRÉDITO	1	1	1		2.4.2	09	
DESARROLLO REGIONAL Y MEDIO AMBIENTE	08, ZACATECAS	SEPLADER	FIDEICOMISO ESTATAL DE FONDOS PARA EL DESARROLLO SOCIAL	TF, FOMENTO A LA PRODUCCIÓN Y PRODUCTIVIDAD	06, MICROEMPRESA	CRÉDITOS DEL PROGRAMA EN MOVIMIENTO PARA PROYECTOS PRODUCTIVOS (PROMOPP) COMPRA VENTA DE QUESO	GUADALUPE	VARIAS	03/2012	10/2013	195,500.00	-	20,000.00	-	175,500.00	-	-	195,500.00	-	20,000.00	-	175,500.00	-	-	100.00%	100.00%	CRÉDITO	1	1	1		2.4.2	09	
DESARROLLO REGIONAL Y MEDIO AMBIENTE	08, ZACATECAS	SEPLADER	FIDEICOMISO ESTATAL DE FONDOS PARA EL DESARROLLO SOCIAL	TF, FOMENTO A LA PRODUCCIÓN Y PRODUCTIVIDAD	06, MICROEMPRESA	CRÉDITOS DEL PROGRAMA EN MOVIMIENTO PARA PROYECTOS PRODUCTIVOS (PROMOPP) CONSULTORIO MEDICO Y SERVICIOS DE ENFERMERÍA	GUADALUPE	VARIAS	03/2012	10/2013	365,200.00	-	25,000.00	-	340,200.00	-	-	365,200.00	-	25,000.00	-	340,200.00	-	-	100.00%	100.00%	CRÉDITO	1	1	1		2.4.2	09	
DESARROLLO REGIONAL Y MEDIO AMBIENTE	08, ZACATECAS	SEPLADER	FIDEICOMISO ESTATAL DE FONDOS PARA EL DESARROLLO SOCIAL	TF, FOMENTO A LA PRODUCCIÓN Y PRODUCTIVIDAD	06, MICROEMPRESA	CRÉDITOS DEL PROGRAMA EN MOVIMIENTO PARA PROYECTOS PRODUCTIVOS (PROMOPP) LAVANDERIA KARLA	GUADALUPE	VARIAS	03/2012	04/2013	116,200.00	-	15,000.00	-	101,200.00	-	-	116,200.00	-	15,000.00	-	101,200.00	-	-	100.00%	100.00%	CRÉDITO	1	1	1		2.4.2	09	
DESARROLLO REGIONAL Y MEDIO AMBIENTE	08, ZACATECAS	SEPLADER	FIDEICOMISO ESTATAL DE FONDOS PARA EL DESARROLLO SOCIAL	TF, FOMENTO A LA PRODUCCIÓN Y PRODUCTIVIDAD	06, MICROEMPRESA	CRÉDITOS DEL PROGRAMA EN MOVIMIENTO PARA PROYECTOS PRODUCTIVOS (PROMOPP) COMPRA VENTA DE LIBROS Y REVISTAS	GUADALUPE	VARIAS	08/2012	09/2014	133,000.00	-	30,000.00	-	103,000.00	-	-	133,000.00	-	30,000.00	-	103,000.00	-	-	100.00%	100.00%	CRÉDITO	1	1	1		2.4.2	09	
DESARROLLO REGIONAL Y MEDIO AMBIENTE	08, ZACATECAS	SEPLADER	FIDEICOMISO ESTATAL DE FONDOS PARA EL DESARROLLO SOCIAL	TF, FOMENTO A LA PRODUCCIÓN Y PRODUCTIVIDAD	06, MICROEMPRESA	CRÉDITOS DEL PROGRAMA EN MOVIMIENTO PARA PROYECTOS PRODUCTIVOS (PROMOPP) RESTAURANT	GUADALUPE	VARIAS	08/2012	09/2014	393,800.00	-	50,000.00	-	343,800.00	-	-	393,800.00	-	50,000.00	-	343,800.00	-	-	100.00%	100.00%	CRÉDITO	1	1	1		2.4.2	09	
DESARROLLO REGIONAL Y MEDIO AMBIENTE	08, ZACATECAS	SEPLADER	FIDEICOMISO ESTATAL DE FONDOS PARA EL DESARROLLO SOCIAL	TF, FOMENTO A LA PRODUCCIÓN Y PRODUCTIVIDAD	06, MICROEMPRESA	CRÉDITOS DEL PROGRAMA EN MOVIMIENTO PARA PROYECTOS PRODUCTIVOS (PROMOPP) SERVICIOS TECNO-TECNIA	GUADALUPE	VARIAS	11/2012	09/2014	41,500.00	-	20,000.00	-	21,500.00	-	-	41,500.00	-	20,000.00	-	21,500.00	-	-	100.00%	100.00%	CRÉDITO	1	1	1		2.4.2	09	
DESARROLLO REGIONAL Y MEDIO AMBIENTE	08, ZACATECAS	SEPLADER	FIDEICOMISO ESTATAL DE FONDOS PARA EL DESARROLLO SOCIAL	TF, FOMENTO A LA PRODUCCIÓN Y PRODUCTIVIDAD	06, MICROEMPRESA	CRÉDITOS DEL PROGRAMA EN MOVIMIENTO PARA PROYECTOS PRODUCTIVOS (PROMOPP) LAVANDERIA KARLA	GUADALUPE	VARIAS	08/2012	09/2014	51,000.00	-	30,000.00	-	21,000.00	-	-	51,000.00	-	30,000.00	-	21,000.00	-	-	100.00%	100.00%	CRÉDITO	1	1	1		2.4.2	09	
DESARROLLO REGIONAL Y MEDIO AMBIENTE	08, ZACATECAS	SEPLADER	FIDEICOMISO ESTATAL DE FONDOS PARA EL DESARROLLO SOCIAL	TF, FOMENTO A LA PRODUCCIÓN Y PRODUCTIVIDAD	06, MICROEMPRESA	CRÉDITOS DEL PROGRAMA PARA MUJERES EN MOVIMIENTO (PROMUM) VENTA DE PRODUCTOS DE BELLEZA	GUADALUPE	VARIAS	03/2012	04/2013	8,500.00	-	5,000.00	-	3,500.00	-	-	8,500.00	-	5,000.00	-	3,500.00	-	-	100.00%	100.00%	CRÉDITO	1	1		1	2.4.2	09	
DESARROLLO REGIONAL Y MEDIO AMBIENTE	08, ZACATECAS	SEPLADER	ESTATAL	TF, FOMENTO A LA PRODUCCIÓN Y PRODUCTIVIDAD	06, MICROEMPRESA	CRÉDITOS DEL PROGRAMA PARA MUJERES EN MOVIMIENTO (PROMUM) VENTA DE ROPA	GUADALUPE	VARIAS	03/2012	04/2013	8,500.00	-	5,000.00	-	3,500.00	-	-	8,500.00	-	5,000.00	-	3,500.00	-	-	100.00%	100.00%	CRÉDITO	1	1		1	2.4.2	09	
DESARROLLO REGIONAL Y MEDIO AMBIENTE	08, ZACATECAS	SEPLADER	FIDEICOMISO ESTATAL DE FONDOS PARA EL DESARROLLO SOCIAL	TF, FOMENTO A LA PRODUCCIÓN Y PRODUCTIVIDAD	06, MICROEMPRESA	CRÉDITOS DEL PROGRAMA PARA MUJERES EN MOVIMIENTO (PROMUM) ESTÉTICA	GUADALUPE	VARIAS	03/2012	04/2013	5,950.00	-	3,500.00	-	2,450.00	-	-	5,950.00	-	3,500.00	-	2,450.00	-	-	100.00%	100.00%	CRÉDITO	1	1		1	2.4.2	09	
DESARROLLO REGIONAL Y MEDIO AMBIENTE	08, ZACATECAS	SEPLADER	ESTATAL	TF, FOMENTO A LA PRODUCCIÓN Y PRODUCTIVIDAD	06, MICROEMPRESA	CRÉDITOS DEL PROGRAMA PARA MUJERES EN MOVIMIENTO (PROMUM) PAPELERÍA	GUADALUPE	VARIAS	03/2012	04/2013	8,500.00	-	5,000.00	-	3,500.00	-	-	8,500.00	-	5,000.00	-	3,500.00	-	-	100.00%	100.00%	CRÉDITO	1	1		1	2.4.2	09	
DESARROLLO REGIONAL Y MEDIO AMBIENTE	08, ZACATECAS	SEPLADER	FIDEICOMISO ESTATAL DE FONDOS PARA EL DESARROLLO SOCIAL	TF, FOMENTO A LA PRODUCCIÓN Y PRODUCTIVIDAD	06, MICROEMPRESA	CRÉDITOS DEL PROGRAMA PARA MUJERES EN MOVIMIENTO (PROMUM) VENTA DE CALZADO	GUADALUPE	VARIAS	03/2012	04/2013	8,500.00	-	5,000.00	-	3,500.00	-	-	8,500.00	-	5,000.00	-	3,500.00	-	-	100.00%	100.00%	CRÉDITO	1	1		1	2.4.2	09	
DESARROLLO REGIONAL Y MEDIO AMBIENTE	08, ZACATECAS	SEPLADER	FIDEICOMISO ESTATAL DE FONDOS PARA EL DESARROLLO SOCIAL	TF, FOMENTO A LA PRODUCCIÓN Y PRODUCTIVIDAD	06, MICROEMPRESA	CRÉDITOS DEL PROGRAMA PARA MUJERES EN MOVIMIENTO (PROMUM) VENTA DE FRUOL COCIDO Y MOLIDO	GUADALUPE	VARIAS	03/2012	04/2013	8,500.00	-	5,000.00	-	3,500.00	-	-	8,500.00	-	5,000.00	-	3,500.00	-	-	100.00%	100.00%	CRÉDITO	1	1		1	2.4.2	09	
DESARROLLO REGIONAL Y MEDIO AMBIENTE	08, ZACATECAS	SEPLADER	FIDEICOMISO ESTATAL DE FONDOS PARA EL DESARROLLO SOCIAL	TF, FOMENTO A LA PRODUCCIÓN Y PRODUCTIVIDAD	06, MICROEMPRESA	CRÉDITOS DEL PROGRAMA PARA MUJERES EN MOVIMIENTO (PROMUM) ELABORACIÓN DE BLANCOS	GUADALUPE	VARIAS	03/2012	04/2013	8,500.00	-	5,000.00	-	3,500.00	-	-	8,500.00	-	5,000.00	-	3,500.00	-	-	100.00%	100.00%	CRÉDITO	1	1		1	2.4.2	09	
DESARROLLO REGIONAL Y MEDIO AMBIENTE	08, ZACATECAS	SEPLADER	FIDEICOMISO ESTATAL DE FONDOS PARA EL DESARROLLO SOCIAL	TF, FOMENTO A LA PRODUCCIÓN Y PRODUCTIVIDAD	06, MICROEMPRESA	CRÉDITOS DEL PROGRAMA PARA MUJERES EN MOVIMIENTO (PROMUM) BISUTERÍA	GUADALUPE	VARIAS	03/2012	04/2013	8,500.00	-	5,000.00	-	3,500.00	-	-	8,500.00	-	5,000.00	-	3,500.00	-	-	100.00%	100.00%	CRÉDITO	1	1		1	2.4.2	09	
DESARROLLO REGIONAL Y MEDIO AMBIENTE	08, ZACATECAS	SEPLADER	FIDEICOMISO ESTATAL DE FONDOS PARA EL DESARROLLO SOCIAL	TF, FOMENTO A LA PRODUCCIÓN Y PRODUCTIVIDAD	06, MICROEMPRESA	CRÉDITOS DEL PROGRAMA PARA MUJERES EN MOVIMIENTO (PROMUM) ELAB. Y VENTA DE PIÑATAS	GUADALUPE	VARIAS	03/2012	04/2013	11,900.00	-	7,000.00	-	4,900.00	-	-	11,900.00	-	7,000.00	-	4,900.00	-	-	100.00%	100.00%	CRÉDITO	1	1		1	2.4.2	09	
DESARROLLO REGIONAL Y MEDIO AMBIENTE	08, ZACATECAS	SEPLADER	FIDEICOMISO ESTATAL DE FONDOS PARA EL DESARROLLO SOCIAL	TF, FOMENTO A LA PRODUCCIÓN Y PRODUCTIVIDAD	06, MICROEMPRESA	CRÉDITOS DEL PROGRAMA PARA MUJERES EN MOVIMIENTO (PROMUM) VENTA DE COMIDA	GUADALUPE	VARIAS	03/2012	04/2013	8,500.00	-	5,000.00	-	3,500.00	-	-	8,500.00	-	5,000.00	-	3,500.00	-	-	100.00%	100.00%	CRÉDITO	1	1		1	2.4.2	09	
DESARROLLO REGIONAL Y MEDIO AMBIENTE	08, ZACATECAS	SEPLADER	FIDEICOMISO ESTATAL DE FONDOS PARA EL DESARROLLO SOCIAL	TF, FOMENTO A LA PRODUCCIÓN Y PRODUCTIVIDAD	06, MICROEMPRESA	CRÉDITOS DEL PROGRAMA PARA MUJERES EN MOVIMIENTO (PROMUM) APLICACIÓN DE UÑAS	GUADALUPE	VARIAS	03/2012	04/2013	8,500.00	-	5,000.00	-	3,500.00	-	-	8,500.00	-	5,000.00	-	3,500.00	-	-	100.00%	100.00%	CRÉDITO	1	1		1	2.4.2	09	
DESARROLLO REGIONAL Y MEDIO AMBIENTE	08, ZACATECAS	SEPLADER	FIDEICOMISO ESTATAL DE FONDOS PARA EL DESARROLLO SOCIAL	TF, FOMENTO A LA PRODUCCIÓN Y PRODUCTIVIDAD	06, MICROEMPRESA	CRÉDITOS DEL PROGRAMA PARA MUJERES EN MOVIMIENTO (PROMUM) APLICACIÓN DE UÑAS ACRÍLICAS	GUADALUPE	VARIAS	03/2012	04/2013	8,500.00	-	5,000.00	-	3,500.00	-	-	8,500.00	-	5,000.00	-	3,500.00	-	-	100.00%	100.00%	CRÉDITO	1	1		1	2.4.2	09	
DESARROLLO REGIONAL Y MEDIO AMBIENTE	08, ZACATECAS	SEPLADER	FIDEICOMISO ESTATAL DE FONDOS PARA EL DESARROLLO SOCIAL	TF, FOMENTO A LA PRODUCCIÓN Y PRODUCTIVIDAD	06, MICROEMPRESA	CRÉDITOS DEL PROGRAMA PARA MUJERES EN MOVIMIENTO (PROMUM) VENTA DE CREMAS FACIALES	GUADALUPE	VARIAS	03/2012	04/2013	8,500.00	-	5,000.00	-	3,500.00	-	-	8,500.00	-	5,000.00	-	3,500.00	-	-	100.00%	100.00%	CRÉDITO	1	1		1	2.4.2	09	

GOBIERNO DEL ESTADO DE ZACATECAS
UNIDAD DE PLANEACIÓN
CIERRE DE EJERCICIO 2012
POR EJE

CE-2012

SECTOR	REGIÓN	DEPENDENCIA	FONDO O MODALIDAD DE INVERSIÓN	PROGRAMA	SUBPROGRAMA	DESCRIPCIÓN DE LA OBRA O ACCIÓN	MUNICIPIO	LOCALIDAD	FECHA DE:		ESTRUCTURA FIANCIERA APROBADA							ESTRUCTURA FIANCIERA EJERCIDA							AVANCE %		METAS TOTALES			BENEFICIARIOS		PED		OBSERVACIONES
									INICIO	TERMINO	TOTAL	FEDERAL	ESTATAL	MUNICIPAL	PARTICIPANTES	CRÉDITO	OTROS	TOTAL	FEDERAL	ESTATAL	MUNICIPAL	PARTICIPANTES	CRÉDITO	OTROS	FINANCIERO	FÍSICO	UNIDAD DE MEDIDA	PROGRAMADAS	ALCANZADAS	HOMBRES	MUJERES	EJE, LÍNEA ESTRATÉGICA, ESTRATEGIA	NUMERO DEL PROYECTO	
DESARROLLO REGIONAL Y MEDIO AMBIENTE	08, ZACATECAS	SEPLADER	FIDEICOMISO ESTATAL DE FONDOS PARA EL DESARROLLO SOCIAL	TF, FOMENTO A LA PRODUCCIÓN Y PRODUCTIVIDAD	06, MICROEMPRESA	CRÉDITOS DEL PROGRAMA PARA MUJERES EN MOVIMIENTO (PROMUM) VENTA DE CALZADO	GUADALUPE	VARIAS	03/2012	04/2013	8,500.00	-	5,000.00	-	3,500.00	-	-	8,500.00	-	5,000.00	-	3,500.00	-	-	100.00%	100.00%	CRÉDITO	1	1		1	2.4.2	09	
DESARROLLO REGIONAL Y MEDIO AMBIENTE	08, ZACATECAS	SEPLADER	FIDEICOMISO ESTATAL DE FONDOS PARA EL DESARROLLO SOCIAL	TF, FOMENTO A LA PRODUCCIÓN Y PRODUCTIVIDAD	06, MICROEMPRESA	CRÉDITOS DEL PROGRAMA PARA MUJERES EN MOVIMIENTO (PROMUM) TIENDA DE ABARROTES	GUADALUPE	VARIAS	03/2012	04/2013	8,500.00	-	5,000.00	-	3,500.00	-	-	8,500.00	-	5,000.00	-	3,500.00	-	-	100.00%	100.00%	CRÉDITO	1	1		1	2.4.2	09	
DESARROLLO REGIONAL Y MEDIO AMBIENTE	08, ZACATECAS	SEPLADER	ESTATAL	TF, FOMENTO A LA PRODUCCIÓN Y PRODUCTIVIDAD	06, MICROEMPRESA	CRÉDITOS DEL PROGRAMA PARA MUJERES EN MOVIMIENTO (PROMUM) ELABORACIÓN DE COLCHAS	GUADALUPE	VARIAS	03/2012	04/2013	5,950.00	-	3,500.00	-	2,450.00	-	-	5,950.00	-	3,500.00	-	2,450.00	-	-	100.00%	100.00%	CRÉDITO	1	1		1	2.4.2	09	
DESARROLLO REGIONAL Y MEDIO AMBIENTE	08, ZACATECAS	SEPLADER	FIDEICOMISO ESTATAL DE FONDOS PARA EL DESARROLLO SOCIAL	TF, FOMENTO A LA PRODUCCIÓN Y PRODUCTIVIDAD	06, MICROEMPRESA	CRÉDITOS DEL PROGRAMA PARA MUJERES EN MOVIMIENTO (PROMUM) ESTÉTICA Y APLICACIÓN DE UÑAS	GUADALUPE	VARIAS	03/2012	04/2013	10,200.00	-	6,000.00	-	4,200.00	-	-	10,200.00	-	6,000.00	-	4,200.00	-	-	100.00%	100.00%	CRÉDITO	1	1		1	2.4.2	09	
DESARROLLO REGIONAL Y MEDIO AMBIENTE	08, ZACATECAS	SEPLADER	FIDEICOMISO ESTATAL DE FONDOS PARA EL DESARROLLO SOCIAL	TF, FOMENTO A LA PRODUCCIÓN Y PRODUCTIVIDAD	06, MICROEMPRESA	CRÉDITOS DEL PROGRAMA PARA MUJERES EN MOVIMIENTO (PROMUM) PAPELERIA	GUADALUPE	VARIAS	03/2012	04/2013	8,500.00	-	5,000.00	-	3,500.00	-	-	8,500.00	-	5,000.00	-	3,500.00	-	-	100.00%	100.00%	CRÉDITO	1	1		1	2.4.2	09	
DESARROLLO REGIONAL Y MEDIO AMBIENTE	08, ZACATECAS	SEPLADER	FIDEICOMISO ESTATAL DE FONDOS PARA EL DESARROLLO SOCIAL	TF, FOMENTO A LA PRODUCCIÓN Y PRODUCTIVIDAD	06, MICROEMPRESA	CRÉDITOS DEL PROGRAMA PARA MUJERES EN MOVIMIENTO (PROMUM) CULTURA DE BELLEZA	GUADALUPE	VARIAS	03/2012	04/2013	8,500.00	-	5,000.00	-	3,500.00	-	-	8,500.00	-	5,000.00	-	3,500.00	-	-	100.00%	100.00%	CRÉDITO	1	1		1	2.4.2	09	
DESARROLLO REGIONAL Y MEDIO AMBIENTE	08, ZACATECAS	SEPLADER	FIDEICOMISO ESTATAL DE FONDOS PARA EL DESARROLLO SOCIAL	TF, FOMENTO A LA PRODUCCIÓN Y PRODUCTIVIDAD	06, MICROEMPRESA	CRÉDITOS DEL PROGRAMA PARA MUJERES EN MOVIMIENTO (PROMUM) VENTA DE COMIDA	GUADALUPE	VARIAS	03/2012	04/2013	8,500.00	-	5,000.00	-	3,500.00	-	-	8,500.00	-	5,000.00	-	3,500.00	-	-	100.00%	100.00%	CRÉDITO	1	1		1	2.4.2	09	
DESARROLLO REGIONAL Y MEDIO AMBIENTE	08, ZACATECAS	SEPLADER	FIDEICOMISO ESTATAL DE FONDOS PARA EL DESARROLLO SOCIAL	TF, FOMENTO A LA PRODUCCIÓN Y PRODUCTIVIDAD	06, MICROEMPRESA	CRÉDITOS DEL PROGRAMA PARA MUJERES EN MOVIMIENTO (PROMUM) ELAB. Y VENTA DE BISUTERIA	GUADALUPE	VARIAS	03/2012	04/2013	8,500.00	-	5,000.00	-	3,500.00	-	-	8,500.00	-	5,000.00	-	3,500.00	-	-	100.00%	100.00%	CRÉDITO	1	1		1	2.4.2	09	
DESARROLLO REGIONAL Y MEDIO AMBIENTE	08, ZACATECAS	SEPLADER	FIDEICOMISO ESTATAL DE FONDOS PARA EL DESARROLLO SOCIAL	TF, FOMENTO A LA PRODUCCIÓN Y PRODUCTIVIDAD	06, MICROEMPRESA	CRÉDITOS DEL PROGRAMA PARA MUJERES EN MOVIMIENTO (PROMUM) VENTA DE CALZADO	GUADALUPE	VARIAS	03/2012	04/2013	8,500.00	-	5,000.00	-	3,500.00	-	-	8,500.00	-	5,000.00	-	3,500.00	-	-	100.00%	100.00%	CRÉDITO	1	1		1	2.4.2	09	
DESARROLLO REGIONAL Y MEDIO AMBIENTE	08, ZACATECAS	SEPLADER	FIDEICOMISO ESTATAL DE FONDOS PARA EL DESARROLLO SOCIAL	TF, FOMENTO A LA PRODUCCIÓN Y PRODUCTIVIDAD	06, MICROEMPRESA	CRÉDITOS DEL PROGRAMA PARA MUJERES EN MOVIMIENTO (PROMUM) SALON DE BELLEZA	GUADALUPE	VARIAS	03/2012	04/2013	8,500.00	-	5,000.00	-	3,500.00	-	-	8,500.00	-	5,000.00	-	3,500.00	-	-	100.00%	100.00%	CRÉDITO	1	1		1	2.4.2	09	
DESARROLLO REGIONAL Y MEDIO AMBIENTE	08, ZACATECAS	SEPLADER	FIDEICOMISO ESTATAL DE FONDOS PARA EL DESARROLLO SOCIAL	TF, FOMENTO A LA PRODUCCIÓN Y PRODUCTIVIDAD	06, MICROEMPRESA	CRÉDITOS DEL PROGRAMA PARA MUJERES EN MOVIMIENTO (PROMUM) CARNES FRIAS Y POLLERIA	GUADALUPE	VARIAS	03/2012	04/2013	11,900.00	-	7,000.00	-	4,900.00	-	-	11,900.00	-	7,000.00	-	4,900.00	-	-	100.00%	100.00%	CRÉDITO	1	1		1	2.4.2	09	
DESARROLLO REGIONAL Y MEDIO AMBIENTE	08, ZACATECAS	SEPLADER	FIDEICOMISO ESTATAL DE FONDOS PARA EL DESARROLLO SOCIAL	TF, FOMENTO A LA PRODUCCIÓN Y PRODUCTIVIDAD	06, MICROEMPRESA	CRÉDITOS DEL PROGRAMA PARA MUJERES EN MOVIMIENTO (PROMUM) VENTA DE REGALOS Y ROPA	GUADALUPE	VARIAS	03/2012	04/2013	8,500.00	-	5,000.00	-	3,500.00	-	-	8,500.00	-	5,000.00	-	3,500.00	-	-	100.00%	100.00%	CRÉDITO	1	1		1	2.4.2	09	
DESARROLLO REGIONAL Y MEDIO AMBIENTE	08, ZACATECAS	SEPLADER	FIDEICOMISO ESTATAL DE FONDOS PARA EL DESARROLLO SOCIAL	TF, FOMENTO A LA PRODUCCIÓN Y PRODUCTIVIDAD	06, MICROEMPRESA	CRÉDITOS DEL PROGRAMA PARA MUJERES EN MOVIMIENTO (PROMUM) VENTA DE DULCES DE LECHE	GUADALUPE	VARIAS	03/2012	04/2013	8,500.00	-	5,000.00	-	3,500.00	-	-	8,500.00	-	5,000.00	-	3,500.00	-	-	100.00%	100.00%	CRÉDITO	1	1		1	2.4.2	09	
DESARROLLO REGIONAL Y MEDIO AMBIENTE	08, ZACATECAS	SEPLADER	FIDEICOMISO ESTATAL DE FONDOS PARA EL DESARROLLO SOCIAL	TF, FOMENTO A LA PRODUCCIÓN Y PRODUCTIVIDAD	06, MICROEMPRESA	CRÉDITOS DEL PROGRAMA PARA MUJERES EN MOVIMIENTO (PROMUM) BISUTERIA	GUADALUPE	VARIAS	03/2012	04/2013	8,500.00	-	5,000.00	-	3,500.00	-	-	8,500.00	-	5,000.00	-	3,500.00	-	-	100.00%	100.00%	CRÉDITO	1	1		1	2.4.2	09	
DESARROLLO REGIONAL Y MEDIO AMBIENTE	08, ZACATECAS	SEPLADER	FIDEICOMISO ESTATAL DE FONDOS PARA EL DESARROLLO SOCIAL	TF, FOMENTO A LA PRODUCCIÓN Y PRODUCTIVIDAD	06, MICROEMPRESA	CRÉDITOS DEL PROGRAMA PARA MUJERES EN MOVIMIENTO (PROMUM) BISUTERIA	GUADALUPE	VARIAS	03/2012	04/2013	8,500.00	-	5,000.00	-	3,500.00	-	-	8,500.00	-	5,000.00	-	3,500.00	-	-	100.00%	100.00%	CRÉDITO	1	1		1	2.4.2	09	
DESARROLLO REGIONAL Y MEDIO AMBIENTE	08, ZACATECAS	SEPLADER	FIDEICOMISO ESTATAL DE FONDOS PARA EL DESARROLLO SOCIAL	TF, FOMENTO A LA PRODUCCIÓN Y PRODUCTIVIDAD	06, MICROEMPRESA	CRÉDITOS DEL PROGRAMA PARA MUJERES EN MOVIMIENTO (PROMUM) VENTA DE ACCESORIOS Y CONSUMIBLES PARA COMPUTO	GUADALUPE	VARIAS	03/2012	04/2013	8,500.00	-	5,000.00	-	3,500.00	-	-	8,500.00	-	5,000.00	-	3,500.00	-	-	100.00%	100.00%	CRÉDITO	1	1		1	2.4.2	09	
DESARROLLO REGIONAL Y MEDIO AMBIENTE	08, ZACATECAS	SEPLADER	FIDEICOMISO ESTATAL DE FONDOS PARA EL DESARROLLO SOCIAL	TF, FOMENTO A LA PRODUCCIÓN Y PRODUCTIVIDAD	06, MICROEMPRESA	CRÉDITOS DEL PROGRAMA PARA MUJERES EN MOVIMIENTO (PROMUM) VIDRIERA	GUADALUPE	VARIAS	03/2012	04/2013	8,500.00	-	5,000.00	-	3,500.00	-	-	8,500.00	-	5,000.00	-	3,500.00	-	-	100.00%	100.00%	CRÉDITO	1	1		1	2.4.2	09	
DESARROLLO REGIONAL Y MEDIO AMBIENTE	08, ZACATECAS	SEPLADER	FIDEICOMISO ESTATAL DE FONDOS PARA EL DESARROLLO SOCIAL	TF, FOMENTO A LA PRODUCCIÓN Y PRODUCTIVIDAD	06, MICROEMPRESA	CRÉDITOS DEL PROGRAMA PARA MUJERES EN MOVIMIENTO (PROMUM) VENTA DE LAMPARAS	GUADALUPE	VARIAS	03/2012	04/2013	5,950.00	-	3,500.00	-	2,450.00	-	-	5,950.00	-	3,500.00	-	2,450.00	-	-	100.00%	100.00%	CRÉDITO	1	1		1	2.4.2	09	
DESARROLLO REGIONAL Y MEDIO AMBIENTE	08, ZACATECAS	SEPLADER	FIDEICOMISO ESTATAL DE FONDOS PARA EL DESARROLLO SOCIAL	TF, FOMENTO A LA PRODUCCIÓN Y PRODUCTIVIDAD	06, MICROEMPRESA	CRÉDITOS DEL PROGRAMA PARA MUJERES EN MOVIMIENTO (PROMUM) ELABORACIÓN DE BISUTERIA	GUADALUPE	VARIAS	03/2012	04/2013	5,950.00	-	3,500.00	-	2,450.00	-	-	5,950.00	-	3,500.00	-	2,450.00	-	-	100.00%	100.00%	CRÉDITO	1	1		1	2.4.2	09	
DESARROLLO REGIONAL Y MEDIO AMBIENTE	08, ZACATECAS	SEPLADER	FIDEICOMISO ESTATAL DE FONDOS PARA EL DESARROLLO SOCIAL	TF, FOMENTO A LA PRODUCCIÓN Y PRODUCTIVIDAD	06, MICROEMPRESA	CRÉDITOS DEL PROGRAMA PARA MUJERES EN MOVIMIENTO (PROMUM) VENTA DE DESECHABLES	GUADALUPE	VARIAS	03/2012	04/2013	8,500.00	-	5,000.00	-	3,500.00	-	-	8,500.00	-	5,000.00	-	3,500.00	-	-	100.00%	100.00%	CRÉDITO	1	1		1	2.4.2	09	
DESARROLLO REGIONAL Y MEDIO AMBIENTE	08, ZACATECAS	SEPLADER	FIDEICOMISO ESTATAL DE FONDOS PARA EL DESARROLLO SOCIAL	TF, FOMENTO A LA PRODUCCIÓN Y PRODUCTIVIDAD	06, MICROEMPRESA	CRÉDITOS DEL PROGRAMA PARA MUJERES EN MOVIMIENTO (PROMUM) ESTÉTICA	GUADALUPE	VARIAS	03/2012	04/2013	8,500.00	-	5,000.00	-	3,500.00	-	-	8,500.00	-	5,000.00	-	3,500.00	-	-	100.00%	100.00%	CRÉDITO	1	1		1	2.4.2	09	

GOBIERNO DEL ESTADO DE ZACATECAS
UNIDAD DE PLANEACIÓN
CIERRE DE EJERCICIO 2012
POR EJE

CE-2012

SECTOR	REGIÓN	DEPENDENCIA	FONDO O MODALIDAD DE INVERSIÓN	PROGRAMA	SUBPROGRAMA	DESCRIPCIÓN DE LA OBRA O ACCIÓN	MUNICIPIO	LOCALIDAD	FECHA DE:		ESTRUCTURA FIANCIERA APROBADA							ESTRUCTURA FIANCIERA EJERCIDA							AVANCE %		METAS TOTALES			BENEFICIARIOS		PED		OBSERVACIONES
									INICIO	TERMINO	TOTAL	FEDERAL	ESTATAL	MUNICIPAL	PARTICIPANTES	CRÉDITO	OTROS	TOTAL	FEDERAL	ESTATAL	MUNICIPAL	PARTICIPANTES	CRÉDITO	OTROS	FINANCIERO	FÍSICO	UNIDAD DE MEDIDA	PROGRAMADAS	ALCANZADAS	HOMBRES	MUJERES	EJE, LÍNEA ESTRATÉGICA, ESTRATEGIA	NUMERO DEL PROYECTO	
DESARROLLO REGIONAL Y MEDIO AMBIENTE	08. ZACATECAS	SEPLADER	FIDEICOMISO ESTATAL DE FONDOS PARA EL DESARROLLO SOCIAL	TF. FOMENTO A LA PRODUCCIÓN Y PRODUCTIVIDAD	06. MICROEMPRESA	CRÉDITOS DEL PROGRAMA PARA MUJERES EN MOVIMIENTO (PROMUM) TIENDA DE ABARROTES	GUADALUPE	VARIAS	03/2012	04/2013	8,500.00	-	5,000.00	-	3,500.00	-	-	8,500.00	-	5,000.00	-	3,500.00	-	-	100.00%	100.00%	CRÉDITO	1	1		1	2.4.2	09	
DESARROLLO REGIONAL Y MEDIO AMBIENTE	08. ZACATECAS	SEPLADER	FIDEICOMISO ESTATAL DE FONDOS PARA EL DESARROLLO SOCIAL	TF. FOMENTO A LA PRODUCCIÓN Y PRODUCTIVIDAD	06. MICROEMPRESA	CRÉDITOS DEL PROGRAMA PARA MUJERES EN MOVIMIENTO (PROMUM) ELABORACIÓN DE ACCESORIOS DE BISUTERÍA	GUADALUPE	VARIAS	03/2012	04/2013	8,500.00	-	5,000.00	-	3,500.00	-	-	8,500.00	-	5,000.00	-	3,500.00	-	-	100.00%	100.00%	CRÉDITO	1	1		1	2.4.2	09	
DESARROLLO REGIONAL Y MEDIO AMBIENTE	08. ZACATECAS	SEPLADER	FIDEICOMISO ESTATAL DE FONDOS PARA EL DESARROLLO SOCIAL	TF. FOMENTO A LA PRODUCCIÓN Y PRODUCTIVIDAD	06. MICROEMPRESA	CRÉDITOS DEL PROGRAMA PARA MUJERES EN MOVIMIENTO (PROMUM) ELABORACIÓN DE COMIDA	GUADALUPE	VARIAS	03/2012	04/2013	8,500.00	-	5,000.00	-	3,500.00	-	-	8,500.00	-	5,000.00	-	3,500.00	-	-	100.00%	100.00%	CRÉDITO	1	1		1	2.4.2	09	
DESARROLLO REGIONAL Y MEDIO AMBIENTE	08. ZACATECAS	SEPLADER	FIDEICOMISO ESTATAL DE FONDOS PARA EL DESARROLLO SOCIAL	TF. FOMENTO A LA PRODUCCIÓN Y PRODUCTIVIDAD	06. MICROEMPRESA	CRÉDITOS DEL PROGRAMA PARA MUJERES EN MOVIMIENTO (PROMUM) TIENDA DE ABARROTES	GUADALUPE	VARIAS	03/2012	04/2013	8,500.00	-	5,000.00	-	3,500.00	-	-	8,500.00	-	5,000.00	-	3,500.00	-	-	100.00%	100.00%	CRÉDITO	1	1		1	2.4.2	09	
DESARROLLO REGIONAL Y MEDIO AMBIENTE	08. ZACATECAS	SEPLADER	FIDEICOMISO ESTATAL DE FONDOS PARA EL DESARROLLO SOCIAL	TF. FOMENTO A LA PRODUCCIÓN Y PRODUCTIVIDAD	06. MICROEMPRESA	CRÉDITOS DEL PROGRAMA PARA MUJERES EN MOVIMIENTO (PROMUM) VENTA DE ABARROTES	GUADALUPE	VARIAS	03/2012	04/2013	8,500.00	-	5,000.00	-	3,500.00	-	-	8,500.00	-	5,000.00	-	3,500.00	-	-	100.00%	100.00%	CRÉDITO	1	1		1	2.4.2	09	
DESARROLLO REGIONAL Y MEDIO AMBIENTE	08. ZACATECAS	SEPLADER	FIDEICOMISO ESTATAL DE FONDOS PARA EL DESARROLLO SOCIAL	TF. FOMENTO A LA PRODUCCIÓN Y PRODUCTIVIDAD	06. MICROEMPRESA	CRÉDITOS DEL PROGRAMA PARA MUJERES EN MOVIMIENTO (PROMUM) COSTURA	GUADALUPE	VARIAS	03/2012	04/2013	8,500.00	-	5,000.00	-	3,500.00	-	-	8,500.00	-	5,000.00	-	3,500.00	-	-	100.00%	100.00%	CRÉDITO	1	1		1	2.4.2	09	
DESARROLLO REGIONAL Y MEDIO AMBIENTE	08. ZACATECAS	SEPLADER	FIDEICOMISO ESTATAL DE FONDOS PARA EL DESARROLLO SOCIAL	TF. FOMENTO A LA PRODUCCIÓN Y PRODUCTIVIDAD	06. MICROEMPRESA	CRÉDITOS DEL PROGRAMA PARA MUJERES EN MOVIMIENTO (PROMUM) VENTA DE ABARROTES	GUADALUPE	VARIAS	03/2012	04/2013	8,500.00	-	5,000.00	-	3,500.00	-	-	8,500.00	-	5,000.00	-	3,500.00	-	-	100.00%	100.00%	CRÉDITO	1	1		1	2.4.2	09	
DESARROLLO REGIONAL Y MEDIO AMBIENTE	08. ZACATECAS	SEPLADER	FIDEICOMISO ESTATAL DE FONDOS PARA EL DESARROLLO SOCIAL	TF. FOMENTO A LA PRODUCCIÓN Y PRODUCTIVIDAD	06. MICROEMPRESA	CRÉDITOS DEL PROGRAMA PARA MUJERES EN MOVIMIENTO (PROMUM) DESPACHO CONTABLE	GUADALUPE	VARIAS	03/2012	04/2013	8,500.00	-	5,000.00	-	3,500.00	-	-	8,500.00	-	5,000.00	-	3,500.00	-	-	100.00%	100.00%	CRÉDITO	1	1		1	2.4.2	09	
DESARROLLO REGIONAL Y MEDIO AMBIENTE	08. ZACATECAS	SEPLADER	FIDEICOMISO ESTATAL DE FONDOS PARA EL DESARROLLO SOCIAL	TF. FOMENTO A LA PRODUCCIÓN Y PRODUCTIVIDAD	06. MICROEMPRESA	CRÉDITOS DEL PROGRAMA PARA MUJERES EN MOVIMIENTO (PROMUM) SALÓN DE FIESTAS	GUADALUPE	VARIAS	03/2012	04/2013	8,500.00	-	5,000.00	-	3,500.00	-	-	8,500.00	-	5,000.00	-	3,500.00	-	-	100.00%	100.00%	CRÉDITO	1	1		1	2.4.2	09	
DESARROLLO REGIONAL Y MEDIO AMBIENTE	08. ZACATECAS	SEPLADER	FIDEICOMISO ESTATAL DE FONDOS PARA EL DESARROLLO SOCIAL	TF. FOMENTO A LA PRODUCCIÓN Y PRODUCTIVIDAD	06. MICROEMPRESA	CRÉDITOS DEL PROGRAMA PARA MUJERES EN MOVIMIENTO (PROMUM) VENTA DE ABARROTES	GUADALUPE	VARIAS	03/2012	04/2013	8,500.00	-	5,000.00	-	3,500.00	-	-	8,500.00	-	5,000.00	-	3,500.00	-	-	100.00%	100.00%	CRÉDITO	1	1		1	2.4.2	09	
DESARROLLO REGIONAL Y MEDIO AMBIENTE	08. ZACATECAS	SEPLADER	FIDEICOMISO ESTATAL DE FONDOS PARA EL DESARROLLO SOCIAL	TF. FOMENTO A LA PRODUCCIÓN Y PRODUCTIVIDAD	06. MICROEMPRESA	CRÉDITOS DEL PROGRAMA PARA MUJERES EN MOVIMIENTO (PROMUM) VENTA DE DESECHABLES	GUADALUPE	VARIAS	03/2012	04/2013	8,500.00	-	5,000.00	-	3,500.00	-	-	8,500.00	-	5,000.00	-	3,500.00	-	-	100.00%	100.00%	CRÉDITO	1	1		1	2.4.2	09	
DESARROLLO REGIONAL Y MEDIO AMBIENTE	08. ZACATECAS	SEPLADER	FIDEICOMISO ESTATAL DE FONDOS PARA EL DESARROLLO SOCIAL	TF. FOMENTO A LA PRODUCCIÓN Y PRODUCTIVIDAD	06. MICROEMPRESA	CRÉDITOS DEL PROGRAMA PARA MUJERES EN MOVIMIENTO (PROMUM) VENTA DE ROPA	GUADALUPE	VARIAS	03/2012	04/2013	8,500.00	-	5,000.00	-	3,500.00	-	-	8,500.00	-	5,000.00	-	3,500.00	-	-	100.00%	100.00%	CRÉDITO	1	1		1	2.4.2	09	
DESARROLLO REGIONAL Y MEDIO AMBIENTE	08. ZACATECAS	SEPLADER	FIDEICOMISO ESTATAL DE FONDOS PARA EL DESARROLLO SOCIAL	TF. FOMENTO A LA PRODUCCIÓN Y PRODUCTIVIDAD	06. MICROEMPRESA	CRÉDITOS DEL PROGRAMA PARA MUJERES EN MOVIMIENTO (PROMUM) VENTA DE JOYERIA	GUADALUPE	VARIAS	03/2012	04/2013	8,500.00	-	5,000.00	-	3,500.00	-	-	8,500.00	-	5,000.00	-	3,500.00	-	-	100.00%	100.00%	CRÉDITO	1	1		1	2.4.2	09	
DESARROLLO REGIONAL Y MEDIO AMBIENTE	08. ZACATECAS	SEPLADER	FIDEICOMISO ESTATAL DE FONDOS PARA EL DESARROLLO SOCIAL	TF. FOMENTO A LA PRODUCCIÓN Y PRODUCTIVIDAD	06. MICROEMPRESA	CRÉDITOS DEL PROGRAMA PARA MUJERES EN MOVIMIENTO (PROMUM) VENTA DE ALIMENTOS	GUADALUPE	VARIAS	03/2012	04/2013	8,500.00	-	5,000.00	-	3,500.00	-	-	8,500.00	-	5,000.00	-	3,500.00	-	-	100.00%	100.00%	CRÉDITO	1	1		1	2.4.2	09	
DESARROLLO REGIONAL Y MEDIO AMBIENTE	08. ZACATECAS	SEPLADER	FIDEICOMISO ESTATAL DE FONDOS PARA EL DESARROLLO SOCIAL	TF. FOMENTO A LA PRODUCCIÓN Y PRODUCTIVIDAD	06. MICROEMPRESA	CRÉDITOS DEL PROGRAMA PARA MUJERES EN MOVIMIENTO (PROMUM) VENTA DE ABARROTES	GUADALUPE	VARIAS	03/2012	04/2013	8,500.00	-	5,000.00	-	3,500.00	-	-	8,500.00	-	5,000.00	-	3,500.00	-	-	100.00%	100.00%	CRÉDITO	1	1		1	2.4.2	09	
DESARROLLO REGIONAL Y MEDIO AMBIENTE	08. ZACATECAS	SEPLADER	FIDEICOMISO ESTATAL DE FONDOS PARA EL DESARROLLO SOCIAL	TF. FOMENTO A LA PRODUCCIÓN Y PRODUCTIVIDAD	06. MICROEMPRESA	CRÉDITOS DEL PROGRAMA PARA MUJERES EN MOVIMIENTO (PROMUM) VENTA DE LENCERIA ILUSIÓN	GUADALUPE	VARIAS	03/2012	04/2013	8,500.00	-	5,000.00	-	3,500.00	-	-	8,500.00	-	5,000.00	-	3,500.00	-	-	100.00%	100.00%	CRÉDITO	1	1		1	2.4.2	09	
DESARROLLO REGIONAL Y MEDIO AMBIENTE	08. ZACATECAS	SEPLADER	FIDEICOMISO ESTATAL DE FONDOS PARA EL DESARROLLO SOCIAL	TF. FOMENTO A LA PRODUCCIÓN Y PRODUCTIVIDAD	06. MICROEMPRESA	CRÉDITOS DEL PROGRAMA PARA MUJERES EN MOVIMIENTO (PROMUM) VENTA DE ABARROTES	GUADALUPE	VARIAS	03/2012	04/2013	8,500.00	-	5,000.00	-	3,500.00	-	-	8,500.00	-	5,000.00	-	3,500.00	-	-	100.00%	100.00%	CRÉDITO	1	1		1	2.4.2	09	
DESARROLLO REGIONAL Y MEDIO AMBIENTE	08. ZACATECAS	SEPLADER	FIDEICOMISO ESTATAL DE FONDOS PARA EL DESARROLLO SOCIAL	TF. FOMENTO A LA PRODUCCIÓN Y PRODUCTIVIDAD	06. MICROEMPRESA	CRÉDITOS DEL PROGRAMA PARA MUJERES EN MOVIMIENTO (PROMUM) VENTA DE ABARROTES	GUADALUPE	VARIAS	03/2012	04/2013	8,500.00	-	5,000.00	-	3,500.00	-	-	8,500.00	-	5,000.00	-	3,500.00	-	-	100.00%	100.00%	CRÉDITO	1	1		1	2.4.2	09	
DESARROLLO REGIONAL Y MEDIO AMBIENTE	08. ZACATECAS	SEPLADER	FIDEICOMISO ESTATAL DE FONDOS PARA EL DESARROLLO SOCIAL	TF. FOMENTO A LA PRODUCCIÓN Y PRODUCTIVIDAD	06. MICROEMPRESA	CRÉDITOS DEL PROGRAMA PARA MUJERES EN MOVIMIENTO (PROMUM) ESTETICA	GUADALUPE	VARIAS	03/2012	04/2013	8,500.00	-	5,000.00	-	3,500.00	-	-	8,500.00	-	5,000.00	-	3,500.00	-	-	100.00%	100.00%	CRÉDITO	1	1		1	2.4.2	09	
DESARROLLO REGIONAL Y MEDIO AMBIENTE	08. ZACATECAS	SEPLADER	FIDEICOMISO ESTATAL DE FONDOS PARA EL DESARROLLO SOCIAL	TF. FOMENTO A LA PRODUCCIÓN Y PRODUCTIVIDAD	06. MICROEMPRESA	CRÉDITOS DEL PROGRAMA PARA MUJERES EN MOVIMIENTO (PROMUM) VENTA DE BLANCOS	GUADALUPE	VARIAS	03/2012	04/2013	8,500.00	-	5,000.00	-	3,500.00	-	-	8,500.00	-	5,000.00	-	3,500.00	-	-	100.00%	100.00%	CRÉDITO	1	1		1	2.4.2	09	
DESARROLLO REGIONAL Y MEDIO AMBIENTE	08. ZACATECAS	SEPLADER	FIDEICOMISO ESTATAL DE FONDOS PARA EL DESARROLLO SOCIAL	TF. FOMENTO A LA PRODUCCIÓN Y PRODUCTIVIDAD	06. MICROEMPRESA	CRÉDITOS DEL PROGRAMA PARA MUJERES EN MOVIMIENTO (PROMUM) VENTA DE ROPA	GUADALUPE	VARIAS	03/2012	04/2013	5,960.00	-	3,500.00	-	2,460.00	-	-	5,960.00	-	3,500.00	-	2,460.00	-	-	100.00%	100.00%	CRÉDITO	1	1		1	2.4.2	09	
DESARROLLO REGIONAL Y MEDIO AMBIENTE	08. ZACATECAS	SEPLADER	FIDEICOMISO ESTATAL DE FONDOS PARA EL DESARROLLO SOCIAL	TF. FOMENTO A LA PRODUCCIÓN Y PRODUCTIVIDAD	06. MICROEMPRESA	CRÉDITOS DEL PROGRAMA PARA MUJERES EN MOVIMIENTO (PROMUM) TIENDA DE ABARROTES	GUADALUPE	VARIAS	03/2012	04/2013	8,500.00	-	5,000.00	-	3,500.00	-	-	8,500.00	-	5,000.00	-	3,500.00	-	-	100.00%	100.00%	CRÉDITO	1	1		1	2.4.2	09	

GOBIERNO DEL ESTADO DE ZACATECAS
UNIDAD DE PLANEACIÓN
CIERRE DE EJERCICIO 2012
POR EJE

CE-2012

SECTOR	REGIÓN	DEPENDENCIA	FONDO O MODALIDAD DE INVERSIÓN	PROGRAMA	SUBPROGRAMA	DESCRIPCIÓN DE LA OBRA O ACCIÓN	MUNICIPIO	LOCALIDAD	FECHA DE:		ESTRUCTURA FIANCIERA APROBADA							ESTRUCTURA FIANCIERA EJERCIDA							AVANCE %		METAS TOTALES			BENEFICIARIOS		PED		OBSERVACIONES
									INICIO	TERMINO	TOTAL	FEDERAL	ESTATAL	MUNICIPAL	PARTICIPANTES	CRÉDITO	OTROS	TOTAL	FEDERAL	ESTATAL	MUNICIPAL	PARTICIPANTES	CRÉDITO	OTROS	FINANCIERO	FÍSICO	UNIDAD DE MEDIDA	PROGRAMADAS	ALCANZADAS	HOMBRES	MUJERES	EJE, LÍNEA ESTRATÉGICA, ESTRATEGIA	NUMERO DEL PROYECTO	
DESARROLLO REGIONAL Y MEDIO AMBIENTE	08, ZACATECAS	SEPLADER	FIDEICOMISO ESTATAL DE FONDOS PARA EL DESARROLLO SOCIAL	TF, FOMENTO A LA PRODUCCIÓN Y PRODUCTIVIDAD	06, MICROEMPRESA	CRÉDITOS DEL PROGRAMA PARA MUJERES EN MOVIMIENTO (PROMUM) VENTA DE ABARROTES	GUADALUPE	VARIAS	03/2012	04/2013	8,500.00	-	5,000.00	-	3,500.00	-	-	8,500.00	-	5,000.00	-	3,500.00	-	-	100.00%	100.00%	CRÉDITO	1	1		1	2.4.2	09	
DESARROLLO REGIONAL Y MEDIO AMBIENTE	08, ZACATECAS	SEPLADER	FIDEICOMISO ESTATAL DE FONDOS PARA EL DESARROLLO SOCIAL	TF, FOMENTO A LA PRODUCCIÓN Y PRODUCTIVIDAD	06, MICROEMPRESA	CRÉDITOS DEL PROGRAMA PARA MUJERES EN MOVIMIENTO (PROMUM) VERDERÍA	GUADALUPE	VARIAS	03/2012	04/2013	8,500.00	-	5,000.00	-	3,500.00	-	-	8,500.00	-	5,000.00	-	3,500.00	-	-	100.00%	100.00%	CRÉDITO	1	1		1	2.4.2	09	
DESARROLLO REGIONAL Y MEDIO AMBIENTE	08, ZACATECAS	SEPLADER	FIDEICOMISO ESTATAL DE FONDOS PARA EL DESARROLLO SOCIAL	TF, FOMENTO A LA PRODUCCIÓN Y PRODUCTIVIDAD	06, MICROEMPRESA	CRÉDITOS DEL PROGRAMA PARA MUJERES EN MOVIMIENTO (PROMUM) VENTA DE MATERIALES	GUADALUPE	VARIAS	03/2012	04/2013	8,500.00	-	5,000.00	-	3,500.00	-	-	8,500.00	-	5,000.00	-	3,500.00	-	-	100.00%	100.00%	CRÉDITO	1	1		1	2.4.2	09	
DESARROLLO REGIONAL Y MEDIO AMBIENTE	08, ZACATECAS	SEPLADER	FIDEICOMISO ESTATAL DE FONDOS PARA EL DESARROLLO SOCIAL	TF, FOMENTO A LA PRODUCCIÓN Y PRODUCTIVIDAD	06, MICROEMPRESA	CRÉDITOS DEL PROGRAMA PARA MUJERES EN MOVIMIENTO (PROMUM) VENTA DE ROPA	GUADALUPE	VARIAS	03/2012	04/2013	8,500.00	-	5,000.00	-	3,500.00	-	-	8,500.00	-	5,000.00	-	3,500.00	-	-	100.00%	100.00%	CRÉDITO	1	1		1	2.4.2	09	
DESARROLLO REGIONAL Y MEDIO AMBIENTE	08, ZACATECAS	SEPLADER	FIDEICOMISO ESTATAL DE FONDOS PARA EL DESARROLLO SOCIAL	TF, FOMENTO A LA PRODUCCIÓN Y PRODUCTIVIDAD	06, MICROEMPRESA	CRÉDITOS DEL PROGRAMA PARA MUJERES EN MOVIMIENTO (PROMUM) ABARROTES REBE	GUADALUPE	VARIAS	03/2012	04/2013	8,500.00	-	5,000.00	-	3,500.00	-	-	8,500.00	-	5,000.00	-	3,500.00	-	-	100.00%	100.00%	CRÉDITO	1	1		1	2.4.2	09	
DESARROLLO REGIONAL Y MEDIO AMBIENTE	08, ZACATECAS	SEPLADER	FIDEICOMISO ESTATAL DE FONDOS PARA EL DESARROLLO SOCIAL	TF, FOMENTO A LA PRODUCCIÓN Y PRODUCTIVIDAD	06, MICROEMPRESA	CRÉDITOS DEL PROGRAMA PARA MUJERES EN MOVIMIENTO (PROMUM) VENTA DE ROPA	GUADALUPE	VARIAS	03/2012	04/2013	8,500.00	-	5,000.00	-	3,500.00	-	-	8,500.00	-	5,000.00	-	3,500.00	-	-	100.00%	100.00%	CRÉDITO	1	1		1	2.4.2	09	
DESARROLLO REGIONAL Y MEDIO AMBIENTE	08, ZACATECAS	SEPLADER	FIDEICOMISO ESTATAL DE FONDOS PARA EL DESARROLLO SOCIAL	TF, FOMENTO A LA PRODUCCIÓN Y PRODUCTIVIDAD	06, MICROEMPRESA	CRÉDITOS DEL PROGRAMA PARA MUJERES EN MOVIMIENTO (PROMUM) JOYERÍA	GUADALUPE	VARIAS	03/2012	04/2013	8,500.00	-	5,000.00	-	3,500.00	-	-	8,500.00	-	5,000.00	-	3,500.00	-	-	100.00%	100.00%	CRÉDITO	1	1		1	2.4.2	09	
DESARROLLO REGIONAL Y MEDIO AMBIENTE	08, ZACATECAS	SEPLADER	FIDEICOMISO ESTATAL DE FONDOS PARA EL DESARROLLO SOCIAL	TF, FOMENTO A LA PRODUCCIÓN Y PRODUCTIVIDAD	06, MICROEMPRESA	CRÉDITOS DEL PROGRAMA PARA MUJERES EN MOVIMIENTO (PROMUM) VENTA DE ROPA	GUADALUPE	VARIAS	03/2012	04/2013	8,500.00	-	5,000.00	-	3,500.00	-	-	8,500.00	-	5,000.00	-	3,500.00	-	-	100.00%	100.00%	CRÉDITO	1	1		1	2.4.2	09	
DESARROLLO REGIONAL Y MEDIO AMBIENTE	08, ZACATECAS	SEPLADER	ESTATAL	TF, FOMENTO A LA PRODUCCIÓN Y PRODUCTIVIDAD	06, MICROEMPRESA	CRÉDITOS DEL PROGRAMA PARA MUJERES EN MOVIMIENTO (PROMUM) VENTA DE ROPA	GUADALUPE	VARIAS	08/2012	08/2013	10,200.00	-	6,000.00	-	4,200.00	-	-	10,200.00	-	6,000.00	-	4,200.00	-	-	100.00%	100.00%	CRÉDITO	1	1		1	2.4.2	09	
DESARROLLO REGIONAL Y MEDIO AMBIENTE	08, ZACATECAS	SEPLADER	ESTATAL	TF, FOMENTO A LA PRODUCCIÓN Y PRODUCTIVIDAD	06, MICROEMPRESA	CRÉDITOS DEL PROGRAMA PARA MUJERES EN MOVIMIENTO (PROMUM) VENTA DE ABARROTES	GUADALUPE	VARIAS	08/2012	08/2013	8,500.00	-	5,000.00	-	3,500.00	-	-	8,500.00	-	5,000.00	-	3,500.00	-	-	100.00%	100.00%	CRÉDITO	1	1		1	2.4.2	09	
DESARROLLO REGIONAL Y MEDIO AMBIENTE	08, ZACATECAS	SEPLADER	ESTATAL	TF, FOMENTO A LA PRODUCCIÓN Y PRODUCTIVIDAD	06, MICROEMPRESA	CRÉDITOS DEL PROGRAMA PARA MUJERES EN MOVIMIENTO (PROMUM) ELABORACIÓN Y VENTA DE BIBUTERÍA	GUADALUPE	VARIAS	08/2012	08/2013	8,500.00	-	5,000.00	-	3,500.00	-	-	8,500.00	-	5,000.00	-	3,500.00	-	-	100.00%	100.00%	CRÉDITO	1	1		1	2.4.2	09	
DESARROLLO REGIONAL Y MEDIO AMBIENTE	08, ZACATECAS	SEPLADER	ESTATAL	TF, FOMENTO A LA PRODUCCIÓN Y PRODUCTIVIDAD	06, MICROEMPRESA	CRÉDITOS DEL PROGRAMA PARA MUJERES EN MOVIMIENTO (PROMUM) VENTA DE PALETAS Y MANGONADAS	GUADALUPE	VARIAS	08/2012	08/2013	8,500.00	-	5,000.00	-	3,500.00	-	-	8,500.00	-	5,000.00	-	3,500.00	-	-	100.00%	100.00%	CRÉDITO	1	1		1	2.4.2	09	
DESARROLLO REGIONAL Y MEDIO AMBIENTE	08, ZACATECAS	SEPLADER	ESTATAL	TF, FOMENTO A LA PRODUCCIÓN Y PRODUCTIVIDAD	06, MICROEMPRESA	CRÉDITOS DEL PROGRAMA PARA MUJERES EN MOVIMIENTO (PROMUM) VENTA DE ABARROTES	GUADALUPE	VARIAS	08/2012	08/2013	8,500.00	-	5,000.00	-	3,500.00	-	-	8,500.00	-	5,000.00	-	3,500.00	-	-	100.00%	100.00%	CRÉDITO	1	1		1	2.4.2	09	
DESARROLLO REGIONAL Y MEDIO AMBIENTE	08, ZACATECAS	SEPLADER	ESTATAL	TF, FOMENTO A LA PRODUCCIÓN Y PRODUCTIVIDAD	06, MICROEMPRESA	CRÉDITOS DEL PROGRAMA PARA MUJERES EN MOVIMIENTO (PROMUM) APLICACIÓN DE UÑAS	GUADALUPE	VARIAS	08/2012	08/2013	8,500.00	-	5,000.00	-	3,500.00	-	-	8,500.00	-	5,000.00	-	3,500.00	-	-	100.00%	100.00%	CRÉDITO	1	1		1	2.4.2	09	
DESARROLLO REGIONAL Y MEDIO AMBIENTE	08, ZACATECAS	SEPLADER	ESTATAL	TF, FOMENTO A LA PRODUCCIÓN Y PRODUCTIVIDAD	06, MICROEMPRESA	CRÉDITOS DEL PROGRAMA PARA MUJERES EN MOVIMIENTO (PROMUM) ESTÉTICA	GUADALUPE	VARIAS	08/2012	08/2013	8,500.00	-	5,000.00	-	3,500.00	-	-	8,500.00	-	5,000.00	-	3,500.00	-	-	100.00%	100.00%	CRÉDITO	1	1		1	2.4.2	09	
DESARROLLO REGIONAL Y MEDIO AMBIENTE	08, ZACATECAS	SEPLADER	ESTATAL	TF, FOMENTO A LA PRODUCCIÓN Y PRODUCTIVIDAD	06, MICROEMPRESA	CRÉDITOS DEL PROGRAMA PARA MUJERES EN MOVIMIENTO (PROMUM) TIENDA DE ABARROTES	GUADALUPE	VARIAS	08/2012	08/2013	8,500.00	-	5,000.00	-	3,500.00	-	-	8,500.00	-	5,000.00	-	3,500.00	-	-	100.00%	100.00%	CRÉDITO	1	1		1	2.4.2	09	
DESARROLLO REGIONAL Y MEDIO AMBIENTE	08, ZACATECAS	SEPLADER	ESTATAL	TF, FOMENTO A LA PRODUCCIÓN Y PRODUCTIVIDAD	06, MICROEMPRESA	CRÉDITOS DEL PROGRAMA PARA MUJERES EN MOVIMIENTO (PROMUM) VENTA DE TAMALES Y GORDITAS	GUADALUPE	VARIAS	08/2012	08/2013	8,500.00	-	5,000.00	-	3,500.00	-	-	8,500.00	-	5,000.00	-	3,500.00	-	-	100.00%	100.00%	CRÉDITO	1	1		1	2.4.2	09	
DESARROLLO REGIONAL Y MEDIO AMBIENTE	08, ZACATECAS	SEPLADER	ESTATAL	TF, FOMENTO A LA PRODUCCIÓN Y PRODUCTIVIDAD	06, MICROEMPRESA	CRÉDITOS DEL PROGRAMA PARA MUJERES EN MOVIMIENTO (PROMUM) VENTA DE CALZADO	GUADALUPE	VARIAS	08/2012	08/2013	8,500.00	-	5,000.00	-	3,500.00	-	-	8,500.00	-	5,000.00	-	3,500.00	-	-	100.00%	100.00%	CRÉDITO	1	1		1	2.4.2	09	
DESARROLLO REGIONAL Y MEDIO AMBIENTE	08, ZACATECAS	SEPLADER	FIDEICOMISO ESTATAL DE FONDOS PARA EL DESARROLLO SOCIAL	TF, FOMENTO A LA PRODUCCIÓN Y PRODUCTIVIDAD	06, MICROEMPRESA	CRÉDITOS DEL PROGRAMA PARA MUJERES EN MOVIMIENTO (PROMUM) SALÓN DE BELLEZA	GUADALUPE	VARIAS	08/2012	08/2013	8,500.00	-	5,000.00	-	3,500.00	-	-	8,500.00	-	5,000.00	-	3,500.00	-	-	100.00%	100.00%	CRÉDITO	1	1		1	2.4.2	09	
DESARROLLO REGIONAL Y MEDIO AMBIENTE	08, ZACATECAS	SEPLADER	ESTATAL	TF, FOMENTO A LA PRODUCCIÓN Y PRODUCTIVIDAD	06, MICROEMPRESA	CRÉDITOS DEL PROGRAMA PARA MUJERES EN MOVIMIENTO (PROMUM) VENTA DE ROPA	GUADALUPE	VARIAS	08/2012	08/2013	8,500.00	-	5,000.00	-	3,500.00	-	-	8,500.00	-	5,000.00	-	3,500.00	-	-	100.00%	100.00%	CRÉDITO	1	1		1	2.4.2	09	
DESARROLLO REGIONAL Y MEDIO AMBIENTE	08, ZACATECAS	SEPLADER	ESTATAL	TF, FOMENTO A LA PRODUCCIÓN Y PRODUCTIVIDAD	06, MICROEMPRESA	CRÉDITOS DEL PROGRAMA PARA MUJERES EN MOVIMIENTO (PROMUM) VENTA DE ROPA	GUADALUPE	VARIAS	08/2012	08/2013	8,500.00	-	5,000.00	-	3,500.00	-	-	8,500.00	-	5,000.00	-	3,500.00	-	-	100.00%	100.00%	CRÉDITO	1	1		1	2.4.2	09	
DESARROLLO REGIONAL Y MEDIO AMBIENTE	08, ZACATECAS	SEPLADER	ESTATAL	TF, FOMENTO A LA PRODUCCIÓN Y PRODUCTIVIDAD	06, MICROEMPRESA	CRÉDITOS DEL PROGRAMA PARA MUJERES EN MOVIMIENTO (PROMUM) VENTA DE DULCES	GUADALUPE	VARIAS	08/2012	08/2013	8,500.00	-	5,000.00	-	3,500.00	-	-	8,500.00	-	5,000.00	-	3,500.00	-	-	100.00%	100.00%	CRÉDITO	1	1		1	2.4.2	09	
DESARROLLO REGIONAL Y MEDIO AMBIENTE	08, ZACATECAS	SEPLADER	ESTATAL	TF, FOMENTO A LA PRODUCCIÓN Y PRODUCTIVIDAD	06, MICROEMPRESA	CRÉDITOS DEL PROGRAMA PARA MUJERES EN MOVIMIENTO (PROMUM) PAPELERÍA	GUADALUPE	VARIAS	08/2012	08/2013	8,500.00	-	5,000.00	-	3,500.00	-	-	8,500.00	-	5,000.00	-	3,500.00	-	-	100.00%	100.00%	CRÉDITO	1	1		1	2.4.2	09	

GOBIERNO DEL ESTADO DE ZACATECAS
UNIDAD DE PLANEACIÓN
CIERRE DE EJERCICIO 2012
POR EJE

CE-2012

SECTOR	REGIÓN	DEPENDENCIA	FONDO O MODALIDAD DE INVERSIÓN	PROGRAMA	SUBPROGRAMA	DESCRIPCIÓN DE LA OBRA O ACCIÓN	MUNICIPIO	LOCALIDAD	FECHA DE:		ESTRUCTURA FIANCIERA APROBADA							ESTRUCTURA FIANCIERA EJERCIDA							AVANCE %		METAS TOTALES			BENEFICIARIOS		PED		OBSERVACIONES
									INICIO	TERMINO	TOTAL	FEDERAL	ESTATAL	MUNICIPAL	PARTICIPANTES	CRÉDITO	OTROS	TOTAL	FEDERAL	ESTATAL	MUNICIPAL	PARTICIPANTES	CRÉDITO	OTROS	FINAN-CIERO	FÍSICO	UNIDAD DE MEDIDA	PROGRA-MADAS	ALCANZ-ADAS	HOMBRES	MUJERES	EJE, LÍNEA ESTRATÉGICA, ESTRATEGIA	NUMERO DEL PROYECTO	
DESARROLLO REGIONAL Y MEDIO AMBIENTE	08, ZACATECAS	SEPLADER	ESTATAL	TF, FOMENTO A LA PRODUCCIÓN Y PRODUCTIVIDAD	06, MICROEMPRESA	CRÉDITOS DEL PROGRAMA PARA MUJERES EN MOVIMIENTO (PROMUM) APLICACIÓN DE UÑAS Y CALORIMETRÍA	GUADALUPE	VARIAS	08/2012	08/2013	8,500.00	-	5,000.00	-	3,500.00	-	-	8,500.00	-	5,000.00	-	3,500.00	-	-	100.00%	100.00%	CRÉDITO	1	1		1	2.4.2	09	
DESARROLLO REGIONAL Y MEDIO AMBIENTE	08, ZACATECAS	SEPLADER	ESTATAL	TF, FOMENTO A LA PRODUCCIÓN Y PRODUCTIVIDAD	06, MICROEMPRESA	CRÉDITOS DEL PROGRAMA PARA MUJERES EN MOVIMIENTO (PROMUM) APLICACIÓN DE UÑAS Y VENTA DE PRODUCTO DE BELLEZA	GUADALUPE	VARIAS	08/2012	08/2013	8,500.00	-	5,000.00	-	3,500.00	-	-	8,500.00	-	5,000.00	-	3,500.00	-	-	100.00%	100.00%	CRÉDITO	1	1		1	2.4.2	09	
DESARROLLO REGIONAL Y MEDIO AMBIENTE	08, ZACATECAS	SEPLADER	ESTATAL	TF, FOMENTO A LA PRODUCCIÓN Y PRODUCTIVIDAD	06, MICROEMPRESA	CRÉDITOS DEL PROGRAMA PARA MUJERES EN MOVIMIENTO (PROMUM) APLICACIÓN DE UÑAS Y TINTE	GUADALUPE	VARIAS	08/2012	08/2013	8,500.00	-	5,000.00	-	3,500.00	-	-	8,500.00	-	5,000.00	-	3,500.00	-	-	100.00%	100.00%	CRÉDITO	1	1		1	2.4.2	09	
DESARROLLO REGIONAL Y MEDIO AMBIENTE	08, ZACATECAS	SEPLADER	ESTATAL	TF, FOMENTO A LA PRODUCCIÓN Y PRODUCTIVIDAD	06, MICROEMPRESA	CRÉDITOS DEL PROGRAMA PARA MUJERES EN MOVIMIENTO (PROMUM) APLICACIÓN DE UÑAS Y TINTE	GUADALUPE	VARIAS	08/2012	08/2013	8,500.00	-	5,000.00	-	3,500.00	-	-	8,500.00	-	5,000.00	-	3,500.00	-	-	100.00%	100.00%	CRÉDITO	1	1		1	2.4.2	09	
DESARROLLO REGIONAL Y MEDIO AMBIENTE	08, ZACATECAS	SEPLADER	ESTATAL	TF, FOMENTO A LA PRODUCCIÓN Y PRODUCTIVIDAD	06, MICROEMPRESA	CRÉDITOS DEL PROGRAMA PARA MUJERES EN MOVIMIENTO (PROMUM) APLICACIÓN DE UÑAS Y TINTE	GUADALUPE	VARIAS	08/2012	08/2013	8,500.00	-	5,000.00	-	3,500.00	-	-	8,500.00	-	5,000.00	-	3,500.00	-	-	100.00%	100.00%	CRÉDITO	1	1		1	2.4.2	09	
DESARROLLO REGIONAL Y MEDIO AMBIENTE	08, ZACATECAS	SEPLADER	ESTATAL	TF, FOMENTO A LA PRODUCCIÓN Y PRODUCTIVIDAD	06, MICROEMPRESA	CRÉDITOS DEL PROGRAMA PARA MUJERES EN MOVIMIENTO (PROMUM) APLICACIÓN DE UÑAS Y TINTE	GUADALUPE	VARIAS	08/2012	08/2013	8,500.00	-	5,000.00	-	3,500.00	-	-	8,500.00	-	5,000.00	-	3,500.00	-	-	100.00%	100.00%	CRÉDITO	1	1		1	2.4.2	09	
DESARROLLO REGIONAL Y MEDIO AMBIENTE	08, ZACATECAS	SEPLADER	ESTATAL	TF, FOMENTO A LA PRODUCCIÓN Y PRODUCTIVIDAD	06, MICROEMPRESA	CRÉDITOS DEL PROGRAMA PARA MUJERES EN MOVIMIENTO (PROMUM) VENTA DE COSMÉTICOS	GUADALUPE	VARIAS	08/2012	08/2013	8,500.00	-	5,000.00	-	3,500.00	-	-	8,500.00	-	5,000.00	-	3,500.00	-	-	100.00%	100.00%	CRÉDITO	1	1		1	2.4.2	09	
DESARROLLO REGIONAL Y MEDIO AMBIENTE	08, ZACATECAS	SEPLADER	ESTATAL	TF, FOMENTO A LA PRODUCCIÓN Y PRODUCTIVIDAD	06, MICROEMPRESA	CRÉDITOS DEL PROGRAMA PARA MUJERES EN MOVIMIENTO (PROMUM) VENTA DE PRODUCTOS DESECHABLES Y ABARROTES	GUADALUPE	VARIAS	08/2012	08/2013	8,500.00	-	5,000.00	-	3,500.00	-	-	8,500.00	-	5,000.00	-	3,500.00	-	-	100.00%	100.00%	CRÉDITO	1	1		1	2.4.2	09	
DESARROLLO REGIONAL Y MEDIO AMBIENTE	08, ZACATECAS	SEPLADER	ESTATAL	TF, FOMENTO A LA PRODUCCIÓN Y PRODUCTIVIDAD	06, MICROEMPRESA	CRÉDITOS DEL PROGRAMA PARA MUJERES EN MOVIMIENTO (PROMUM) VENTA DE ABARROTES	GUADALUPE	VARIAS	08/2012	08/2013	11,900.00	-	7,000.00	-	4,900.00	-	-	11,900.00	-	7,000.00	-	4,900.00	-	-	100.00%	100.00%	CRÉDITO	1	1		1	2.4.2	09	
DESARROLLO REGIONAL Y MEDIO AMBIENTE	08, ZACATECAS	SEPLADER	ESTATAL	TF, FOMENTO A LA PRODUCCIÓN Y PRODUCTIVIDAD	06, MICROEMPRESA	CRÉDITOS DEL PROGRAMA PARA MUJERES EN MOVIMIENTO (PROMUM) VENTA DE ROPA	GUADALUPE	VARIAS	08/2012	08/2013	8,500.00	-	5,000.00	-	3,500.00	-	-	8,500.00	-	5,000.00	-	3,500.00	-	-	100.00%	100.00%	CRÉDITO	1	1		1	2.4.2	09	
DESARROLLO REGIONAL Y MEDIO AMBIENTE	08, ZACATECAS	SEPLADER	ESTATAL	TF, FOMENTO A LA PRODUCCIÓN Y PRODUCTIVIDAD	06, MICROEMPRESA	CRÉDITOS DEL PROGRAMA PARA MUJERES EN MOVIMIENTO (PROMUM) VENTA DE DULCES DE LECHE	GUADALUPE	VARIAS	08/2012	08/2013	10,200.00	-	6,000.00	-	4,200.00	-	-	10,200.00	-	6,000.00	-	4,200.00	-	-	100.00%	100.00%	CRÉDITO	1	1		1	2.4.2	09	
DESARROLLO REGIONAL Y MEDIO AMBIENTE	08, ZACATECAS	SEPLADER	ESTATAL	TF, FOMENTO A LA PRODUCCIÓN Y PRODUCTIVIDAD	06, MICROEMPRESA	CRÉDITOS DEL PROGRAMA PARA MUJERES EN MOVIMIENTO (PROMUM) PAPELERÍA	GUADALUPE	VARIAS	08/2012	08/2013	8,500.00	-	5,000.00	-	3,500.00	-	-	8,500.00	-	5,000.00	-	3,500.00	-	-	100.00%	100.00%	CRÉDITO	1	1		1	2.4.2	09	
DESARROLLO REGIONAL Y MEDIO AMBIENTE	08, ZACATECAS	SEPLADER	ESTATAL	TF, FOMENTO A LA PRODUCCIÓN Y PRODUCTIVIDAD	06, MICROEMPRESA	CRÉDITOS DEL PROGRAMA PARA MUJERES EN MOVIMIENTO (PROMUM) VENTA DE DESECHABLES	GUADALUPE	VARIAS	08/2012	08/2013	8,500.00	-	5,000.00	-	3,500.00	-	-	8,500.00	-	5,000.00	-	3,500.00	-	-	100.00%	100.00%	CRÉDITO	1	1		1	2.4.2	09	
DESARROLLO REGIONAL Y MEDIO AMBIENTE	08, ZACATECAS	SEPLADER	ESTATAL	TF, FOMENTO A LA PRODUCCIÓN Y PRODUCTIVIDAD	06, MICROEMPRESA	CRÉDITOS DEL PROGRAMA PARA MUJERES EN MOVIMIENTO (PROMUM) ELABORACIÓN Y VENTA DE JOYERÍA DE PLATA	GUADALUPE	VARIAS	08/2012	08/2013	8,500.00	-	5,000.00	-	3,500.00	-	-	8,500.00	-	5,000.00	-	3,500.00	-	-	100.00%	100.00%	CRÉDITO	1	1		1	2.4.2	09	
DESARROLLO REGIONAL Y MEDIO AMBIENTE	08, ZACATECAS	SEPLADER	ESTATAL	TF, FOMENTO A LA PRODUCCIÓN Y PRODUCTIVIDAD	06, MICROEMPRESA	CRÉDITOS DEL PROGRAMA PARA MUJERES EN MOVIMIENTO (PROMUM) ELAB. Y VENTA DE BISUTERÍA	GUADALUPE	VARIAS	08/2012	08/2013	8,500.00	-	5,000.00	-	3,500.00	-	-	8,500.00	-	5,000.00	-	3,500.00	-	-	100.00%	100.00%	CRÉDITO	1	1		1	2.4.2	09	
DESARROLLO REGIONAL Y MEDIO AMBIENTE	08, ZACATECAS	SEPLADER	ESTATAL	TF, FOMENTO A LA PRODUCCIÓN Y PRODUCTIVIDAD	06, MICROEMPRESA	CRÉDITOS DEL PROGRAMA PARA MUJERES EN MOVIMIENTO (PROMUM) VENTA DE MATERIALES	GUADALUPE	VARIAS	08/2012	08/2013	8,500.00	-	5,000.00	-	3,500.00	-	-	8,500.00	-	5,000.00	-	3,500.00	-	-	100.00%	100.00%	CRÉDITO	1	1		1	2.4.2	09	
DESARROLLO REGIONAL Y MEDIO AMBIENTE	08, ZACATECAS	SEPLADER	ESTATAL	TF, FOMENTO A LA PRODUCCIÓN Y PRODUCTIVIDAD	06, MICROEMPRESA	CRÉDITOS DEL PROGRAMA PARA MUJERES EN MOVIMIENTO (PROMUM) VENTA DE MATERIALES	GUADALUPE	VARIAS	08/2012	08/2013	8,500.00	-	5,000.00	-	3,500.00	-	-	8,500.00	-	5,000.00	-	3,500.00	-	-	100.00%	100.00%	CRÉDITO	1	1		1	2.4.2	09	
DESARROLLO REGIONAL Y MEDIO AMBIENTE	08, ZACATECAS	SEPLADER	ESTATAL	TF, FOMENTO A LA PRODUCCIÓN Y PRODUCTIVIDAD	06, MICROEMPRESA	CRÉDITOS DEL PROGRAMA PARA MUJERES EN MOVIMIENTO (PROMUM) BISUTERÍA Y PLAYERAS SOFÍA	GUADALUPE	VARIAS	08/2012	08/2013	8,500.00	-	5,000.00	-	3,500.00	-	-	8,500.00	-	5,000.00	-	3,500.00	-	-	100.00%	100.00%	CRÉDITO	1	1		1	2.4.2	09	
DESARROLLO REGIONAL Y MEDIO AMBIENTE	08, ZACATECAS	SEPLADER	ESTATAL	TF, FOMENTO A LA PRODUCCIÓN Y PRODUCTIVIDAD	06, MICROEMPRESA	CRÉDITOS DEL PROGRAMA PARA MUJERES EN MOVIMIENTO (PROMUM) VENTA DE MATERIALES PARA CONSTRUCCIÓN	GUADALUPE	VARIAS	08/2012	08/2013	8,500.00	-	5,000.00	-	3,500.00	-	-	8,500.00	-	5,000.00	-	3,500.00	-	-	100.00%	100.00%	CRÉDITO	1	1		1	2.4.2	09	
DESARROLLO REGIONAL Y MEDIO AMBIENTE	08, ZACATECAS	SEPLADER	ESTATAL	TF, FOMENTO A LA PRODUCCIÓN Y PRODUCTIVIDAD	06, MICROEMPRESA	CRÉDITOS DEL PROGRAMA PARA MUJERES EN MOVIMIENTO (PROMUM) VENTA DE HERRAMIENTA	GUADALUPE	VARIAS	08/2012	08/2013	8,500.00	-	5,000.00	-	3,500.00	-	-	8,500.00	-	5,000.00	-	3,500.00	-	-	100.00%	100.00%	CRÉDITO	1	1		1	2.4.2	09	
DESARROLLO REGIONAL Y MEDIO AMBIENTE	08, ZACATECAS	SEPLADER	ESTATAL	TF, FOMENTO A LA PRODUCCIÓN Y PRODUCTIVIDAD	06, MICROEMPRESA	CRÉDITOS DEL PROGRAMA PARA MUJERES EN MOVIMIENTO (PROMUM) VENTA DE BISUTERÍA	GUADALUPE	VARIAS	08/2012	08/2013	8,500.00	-	5,000.00	-	3,500.00	-	-	8,500.00	-	5,000.00	-	3,500.00	-	-	100.00%	100.00%	CRÉDITO	1	1		1	2.4.2	09	
DESARROLLO REGIONAL Y MEDIO AMBIENTE	08, ZACATECAS	SEPLADER	FIDEICOMISO ESTATAL DE FONDOS PARA EL DESARROLLO SOCIAL	TF, FOMENTO A LA PRODUCCIÓN Y PRODUCTIVIDAD	06, MICROEMPRESA	CRÉDITOS DEL PROGRAMA PARA MUJERES EN MOVIMIENTO (PROMUM) VENTA DE ROPA	GUADALUPE	VARIAS	12/2012	12/2013	8,500.00	-	5,000.00	-	3,500.00	-	-	8,500.00	-	5,000.00	-	3,500.00	-	-	100.00%	100.00%	CRÉDITO	1	1		1	2.4.2	09	
DESARROLLO REGIONAL Y MEDIO AMBIENTE	08, ZACATECAS	SEPLADER	FIDEICOMISO ESTATAL DE FONDOS PARA EL DESARROLLO SOCIAL	TF, FOMENTO A LA PRODUCCIÓN Y PRODUCTIVIDAD	06, MICROEMPRESA	CRÉDITOS DEL PROGRAMA PARA MUJERES EN MOVIMIENTO (PROMUM) VENTA DE ABARROTES	GUADALUPE	VARIAS	12/2012	12/2013	11,900.00	-	7,000.00	-	4,900.00	-	-	11,900.00	-	7,000.00	-	4,900.00	-	-	100.00%	100.00%	CRÉDITO	1	1		1	2.4.2	09	
DESARROLLO REGIONAL Y MEDIO AMBIENTE	08, ZACATECAS	SEPLADER	FIDEICOMISO ESTATAL DE FONDOS PARA EL DESARROLLO SOCIAL	TF, FOMENTO A LA PRODUCCIÓN Y PRODUCTIVIDAD	06, MICROEMPRESA	CRÉDITOS DEL PROGRAMA PARA MUJERES EN MOVIMIENTO (PROMUM) VENTA DE ABARROTES	GUADALUPE	VARIAS	12/2012	12/2013	8,500.00	-	5,000.00	-	3,500.00	-	-	8,500.00	-	5,000.00	-	3,500.00	-	-	100.00%	100.00%	CRÉDITO	1	1		1	2.4.2	09	

GOBIERNO DEL ESTADO DE ZACATECAS
UNIDAD DE PLANEACIÓN
CIERRE DE EJERCICIO 2012
POR EJE

CE-2012

SECTOR	REGIÓN	DEPENDENCIA	FONDO O MODALIDAD DE INVERSIÓN	PROGRAMA	SUBPROGRAMA	DESCRIPCIÓN DE LA OBRA O ACCIÓN	MUNICIPIO	LOCALIDAD	FECHA DE:		ESTRUCTURA FIANCIERA APROBADA							ESTRUCTURA FIANCIERA EJERCIDA							AVANCE %		METAS TOTALES			BENEFICIARIOS		PED		OBSERVACIONES
									INICIO	TERMINO	TOTAL	FEDERAL	ESTATAL	MUNICIPAL	PARTICIPANTES	CRÉDITO	OTROS	TOTAL	FEDERAL	ESTATAL	MUNICIPAL	PARTICIPANTES	CRÉDITO	OTROS	FINANCIERO	FÍSICO	UNIDAD DE MEDIDA	PROGRAMADAS	ALCANZADAS	HOMBRES	MUJERES	EJE, LÍNEA ESTRATÉGICA, ESTRATEGIA	NUMERO DEL PROYECTO	
DESARROLLO REGIONAL Y MEDIO AMBIENTE	08. ZACATECAS	SEPLADER	FIDEICOMISO ESTATAL DE FONDOS PARA EL DESARROLLO SOCIAL	TF. FOMENTO A LA PRODUCCIÓN Y PRODUCTIVIDAD	06. MICROEMPRESA	CRÉDITOS DEL PROGRAMA PARA MUJERES EN MOVIMIENTO (PROMUM) APLICACIÓN DE UÑAS	GUADALUPE	VARIAS	12/2012	12/2013	8,500.00	-	5,000.00	-	3,500.00	-	-	8,500.00	-	5,000.00	-	3,500.00	-	-	100.00%	100.00%	CRÉDITO	1	1	-	1	2.4.2	09	
DESARROLLO REGIONAL Y MEDIO AMBIENTE	08. ZACATECAS	SEPLADER	FIDEICOMISO ESTATAL DE FONDOS PARA EL DESARROLLO SOCIAL	TF. FOMENTO A LA PRODUCCIÓN Y PRODUCTIVIDAD	06. MICROEMPRESA	CRÉDITOS DEL PROGRAMA PARA MUJERES EN MOVIMIENTO (PROMUM) VENTA DE ABARROTES	GUADALUPE	VARIAS	12/2012	12/2013	10,200.00	-	6,000.00	-	4,200.00	-	-	10,200.00	-	6,000.00	-	4,200.00	-	-	100.00%	100.00%	CRÉDITO	1	1	-	1	2.4.2	09	
DESARROLLO REGIONAL Y MEDIO AMBIENTE	08. ZACATECAS	SEPLADER	FIDEICOMISO ESTATAL DE FONDOS PARA EL DESARROLLO SOCIAL	TF. FOMENTO A LA PRODUCCIÓN Y PRODUCTIVIDAD	06. MICROEMPRESA	CRÉDITOS DEL PROGRAMA PARA MUJERES EN MOVIMIENTO (PROMUM) ELABORACIÓN Y VENTA DE BISUTERÍA	GUADALUPE	VARIAS	12/2012	12/2013	8,500.00	-	5,000.00	-	3,500.00	-	-	8,500.00	-	5,000.00	-	3,500.00	-	-	100.00%	100.00%	CRÉDITO	1	1	-	1	2.4.2	09	
DESARROLLO REGIONAL Y MEDIO AMBIENTE	08. ZACATECAS	SEPLADER	FIDEICOMISO ESTATAL DE FONDOS PARA EL DESARROLLO SOCIAL	TF. FOMENTO A LA PRODUCCIÓN Y PRODUCTIVIDAD	06. MICROEMPRESA	CRÉDITOS DEL PROGRAMA PARA MUJERES EN MOVIMIENTO (PROMUM) VENTA DE COBERTORES	GUADALUPE	VARIAS	12/2012	12/2013	8,500.00	-	5,000.00	-	3,500.00	-	-	8,500.00	-	5,000.00	-	3,500.00	-	-	100.00%	100.00%	CRÉDITO	1	1	-	1	2.4.2	09	
DESARROLLO REGIONAL Y MEDIO AMBIENTE	08. ZACATECAS	SEPLADER	FIDEICOMISO ESTATAL DE FONDOS PARA EL DESARROLLO SOCIAL	TF. FOMENTO A LA PRODUCCIÓN Y PRODUCTIVIDAD	06. MICROEMPRESA	CRÉDITOS DEL PROGRAMA PARA MUJERES EN MOVIMIENTO (PROMUM) VENTA DE ABARROTES	GUADALUPE	VARIAS	12/2012	12/2013	8,500.00	-	5,000.00	-	3,500.00	-	-	8,500.00	-	5,000.00	-	3,500.00	-	-	100.00%	100.00%	CRÉDITO	1	1	-	1	2.4.2	09	
DESARROLLO REGIONAL Y MEDIO AMBIENTE	08. ZACATECAS	SEPLADER	FIDEICOMISO ESTATAL DE FONDOS PARA EL DESARROLLO SOCIAL	TF. FOMENTO A LA PRODUCCIÓN Y PRODUCTIVIDAD	06. MICROEMPRESA	CRÉDITOS DEL PROGRAMA PARA MUJERES EN MOVIMIENTO (PROMUM) VENTA DE ABARROTES	GUADALUPE	VARIAS	12/2012	12/2013	8,500.00	-	5,000.00	-	3,500.00	-	-	8,500.00	-	5,000.00	-	3,500.00	-	-	100.00%	100.00%	CRÉDITO	1	1	-	1	2.4.2	09	
DESARROLLO REGIONAL Y MEDIO AMBIENTE	08. ZACATECAS	SEPLADER	FIDEICOMISO ESTATAL DE FONDOS PARA EL DESARROLLO SOCIAL	TF. FOMENTO A LA PRODUCCIÓN Y PRODUCTIVIDAD	06. MICROEMPRESA	CRÉDITOS DEL PROGRAMA PARA MUJERES EN MOVIMIENTO (PROMUM) VENTA DE ROPA	GUADALUPE	VARIAS	12/2012	12/2013	8,500.00	-	5,000.00	-	3,500.00	-	-	8,500.00	-	5,000.00	-	3,500.00	-	-	100.00%	100.00%	CRÉDITO	1	1	-	1	2.4.2	09	
DESARROLLO REGIONAL Y MEDIO AMBIENTE	08. ZACATECAS	SEPLADER	FIDEICOMISO ESTATAL DE FONDOS PARA EL DESARROLLO SOCIAL	TF. FOMENTO A LA PRODUCCIÓN Y PRODUCTIVIDAD	06. MICROEMPRESA	CRÉDITOS DEL PROGRAMA PARA MUJERES EN MOVIMIENTO (PROMUM) VENTA DE ROPA	GUADALUPE	VARIAS	12/2012	12/2013	8,500.00	-	5,000.00	-	3,500.00	-	-	8,500.00	-	5,000.00	-	3,500.00	-	-	100.00%	100.00%	CRÉDITO	1	1	-	1	2.4.2	09	
DESARROLLO REGIONAL Y MEDIO AMBIENTE	08. ZACATECAS	SEPLADER	FIDEICOMISO ESTATAL DE FONDOS PARA EL DESARROLLO SOCIAL	TF. FOMENTO A LA PRODUCCIÓN Y PRODUCTIVIDAD	06. MICROEMPRESA	CRÉDITOS DEL PROGRAMA PARA MUJERES EN MOVIMIENTO (PROMUM) VENTA DE ABARROTES	GUADALUPE	VARIAS	12/2012	12/2013	10,200.00	-	6,000.00	-	4,200.00	-	-	10,200.00	-	6,000.00	-	4,200.00	-	-	100.00%	100.00%	CRÉDITO	1	1	-	1	2.4.2	09	
DESARROLLO REGIONAL Y MEDIO AMBIENTE	08. ZACATECAS	SEPLADER	FIDEICOMISO ESTATAL DE FONDOS PARA EL DESARROLLO SOCIAL	TF. FOMENTO A LA PRODUCCIÓN Y PRODUCTIVIDAD	06. MICROEMPRESA	CRÉDITOS DEL PROGRAMA PARA MUJERES EN MOVIMIENTO (PROMUM) COSTURA RAPIDA	GUADALUPE	VARIAS	12/2012	12/2013	8,500.00	-	5,000.00	-	3,500.00	-	-	8,500.00	-	5,000.00	-	3,500.00	-	-	100.00%	100.00%	CRÉDITO	1	1	-	1	2.4.2	09	
DESARROLLO REGIONAL Y MEDIO AMBIENTE	08. ZACATECAS	SEPLADER	FIDEICOMISO ESTATAL DE FONDOS PARA EL DESARROLLO SOCIAL	TF. FOMENTO A LA PRODUCCIÓN Y PRODUCTIVIDAD	06. MICROEMPRESA	CRÉDITOS DEL PROGRAMA PARA MUJERES EN MOVIMIENTO (PROMUM) ELAB. Y VENTA DE BISUTERIA	GUADALUPE	VARIAS	12/2012	12/2013	8,500.00	-	5,000.00	-	3,500.00	-	-	8,500.00	-	5,000.00	-	3,500.00	-	-	100.00%	100.00%	CRÉDITO	1	1	-	1	2.4.2	09	
DESARROLLO REGIONAL Y MEDIO AMBIENTE	08. ZACATECAS	SEPLADER	FIDEICOMISO ESTATAL DE FONDOS PARA EL DESARROLLO SOCIAL	TF. FOMENTO A LA PRODUCCIÓN Y PRODUCTIVIDAD	06. MICROEMPRESA	CRÉDITOS DEL PROGRAMA PARA MUJERES EN MOVIMIENTO (PROMUM) PAPELERÍA	GUADALUPE	VARIAS	12/2012	12/2013	8,500.00	-	5,000.00	-	3,500.00	-	-	8,500.00	-	5,000.00	-	3,500.00	-	-	100.00%	100.00%	CRÉDITO	1	1	-	1	2.4.2	09	
DESARROLLO REGIONAL Y MEDIO AMBIENTE	08. ZACATECAS	SEPLADER	FIDEICOMISO ESTATAL DE FONDOS PARA EL DESARROLLO SOCIAL	TF. FOMENTO A LA PRODUCCIÓN Y PRODUCTIVIDAD	06. MICROEMPRESA	CRÉDITOS DEL PROGRAMA PARA MUJERES EN MOVIMIENTO (PROMUM) NOVEDADES ANITA	GUADALUPE	VARIAS	12/2012	12/2013	8,500.00	-	5,000.00	-	3,500.00	-	-	8,500.00	-	5,000.00	-	3,500.00	-	-	100.00%	100.00%	CRÉDITO	1	1	-	1	2.4.2	09	
DESARROLLO REGIONAL Y MEDIO AMBIENTE	08. ZACATECAS	SEPLADER	FIDEICOMISO ESTATAL DE FONDOS PARA EL DESARROLLO SOCIAL	TF. FOMENTO A LA PRODUCCIÓN Y PRODUCTIVIDAD	06. MICROEMPRESA	CRÉDITOS DEL PROGRAMA PARA MUJERES EN MOVIMIENTO (PROMUM) VENTA DE ROPA	GUADALUPE	VARIAS	12/2012	12/2013	8,500.00	-	5,000.00	-	3,500.00	-	-	8,500.00	-	5,000.00	-	3,500.00	-	-	100.00%	100.00%	CRÉDITO	1	1	-	1	2.4.2	09	
DESARROLLO REGIONAL Y MEDIO AMBIENTE	08. ZACATECAS	SEPLADER	FIDEICOMISO ESTATAL DE FONDOS PARA EL DESARROLLO SOCIAL	TF. FOMENTO A LA PRODUCCIÓN Y PRODUCTIVIDAD	06. MICROEMPRESA	CRÉDITOS DEL PROGRAMA PARA MUJERES EN MOVIMIENTO (PROMUM) VENTA DE ROPA ZALLY	GUADALUPE	VARIAS	12/2012	12/2013	8,500.00	-	5,000.00	-	3,500.00	-	-	8,500.00	-	5,000.00	-	3,500.00	-	-	100.00%	100.00%	CRÉDITO	1	1	-	1	2.4.2	09	
DESARROLLO REGIONAL Y MEDIO AMBIENTE	08. ZACATECAS	SEPLADER	FIDEICOMISO ESTATAL DE FONDOS PARA EL DESARROLLO SOCIAL	TF. FOMENTO A LA PRODUCCIÓN Y PRODUCTIVIDAD	06. MICROEMPRESA	CRÉDITOS DEL PROGRAMA PARA MUJERES EN MOVIMIENTO (PROMUM) VENTA DE ABARROTES	GUADALUPE	VARIAS	12/2012	12/2013	8,500.00	-	5,000.00	-	3,500.00	-	-	8,500.00	-	5,000.00	-	3,500.00	-	-	100.00%	100.00%	CRÉDITO	1	1	-	1	2.4.2	09	
DESARROLLO REGIONAL Y MEDIO AMBIENTE	08. ZACATECAS	SEPLADER	FIDEICOMISO ESTATAL DE FONDOS PARA EL DESARROLLO SOCIAL	TF. FOMENTO A LA PRODUCCIÓN Y PRODUCTIVIDAD	06. MICROEMPRESA	CRÉDITOS DEL PROGRAMA PARA MUJERES EN MOVIMIENTO (PROMUM) VENTA DE PERFUMES	GUADALUPE	VARIAS	12/2012	12/2013	8,500.00	-	5,000.00	-	3,500.00	-	-	8,500.00	-	5,000.00	-	3,500.00	-	-	100.00%	100.00%	CRÉDITO	1	1	-	1	2.4.2	09	
DESARROLLO REGIONAL Y MEDIO AMBIENTE	08. ZACATECAS	SEPLADER	FIDEICOMISO ESTATAL DE FONDOS PARA EL DESARROLLO SOCIAL	TF. FOMENTO A LA PRODUCCIÓN Y PRODUCTIVIDAD	06. MICROEMPRESA	CRÉDITOS DEL PROGRAMA PARA MUJERES EN MOVIMIENTO (PROMUM) VENTA DE PAPELERÍA Y ABARROTES	GUADALUPE	VARIAS	12/2012	12/2013	8,500.00	-	5,000.00	-	3,500.00	-	-	8,500.00	-	5,000.00	-	3,500.00	-	-	100.00%	100.00%	CRÉDITO	1	1	-	1	2.4.2	09	
DESARROLLO REGIONAL Y MEDIO AMBIENTE	08. ZACATECAS	SEPLADER	FIDEICOMISO ESTATAL DE FONDOS PARA EL DESARROLLO SOCIAL	TF. FOMENTO A LA PRODUCCIÓN Y PRODUCTIVIDAD	06. MICROEMPRESA	CRÉDITOS DEL PROGRAMA PARA MUJERES EN MOVIMIENTO (PROMUM) ELAB. Y VENTA DE PIÑATAS	GUADALUPE	VARIAS	12/2012	12/2013	8,500.00	-	5,000.00	-	3,500.00	-	-	8,500.00	-	5,000.00	-	3,500.00	-	-	100.00%	100.00%	CRÉDITO	1	1	-	1	2.4.2	09	
DESARROLLO REGIONAL Y MEDIO AMBIENTE	08. ZACATECAS	SEPLADER	FIDEICOMISO ESTATAL DE FONDOS PARA EL DESARROLLO SOCIAL	TF. FOMENTO A LA PRODUCCIÓN Y PRODUCTIVIDAD	06. MICROEMPRESA	CRÉDITOS DEL PROGRAMA PARA MUJERES EN MOVIMIENTO (PROMUM) VENTA DE ROPA	GUADALUPE	VARIAS	12/2012	12/2013	8,500.00	-	5,000.00	-	3,500.00	-	-	8,500.00	-	5,000.00	-	3,500.00	-	-	100.00%	100.00%	CRÉDITO	1	1	-	1	2.4.2	09	
DESARROLLO REGIONAL Y MEDIO AMBIENTE	08. ZACATECAS	SEPLADER	FIDEICOMISO ESTATAL DE FONDOS PARA EL DESARROLLO SOCIAL	TF. FOMENTO A LA PRODUCCIÓN Y PRODUCTIVIDAD	06. MICROEMPRESA	CRÉDITOS DEL PROGRAMA PARA MUJERES EN MOVIMIENTO (PROMUM) VENTA DE PASTELES ESPECIALES	GUADALUPE	VARIAS	12/2012	12/2013	8,500.00	-	5,000.00	-	3,500.00	-	-	8,500.00	-	5,000.00	-	3,500.00	-	-	100.00%	100.00%	CRÉDITO	1	1	-	1	2.4.2	09	

GOBIERNO DEL ESTADO DE ZACATECAS
UNIDAD DE PLANEACIÓN
CIERRE DE EJERCICIO 2012
POR EJE

CE-2012

SECTOR	REGIÓN	DEPENDENCIA	FONDO O MODALIDAD DE INVERSIÓN	PROGRAMA	SUBPROGRAMA	DESCRIPCIÓN DE LA OBRA O ACCIÓN	MUNICIPIO	LOCALIDAD	FECHA DE:		ESTRUCTURA FIANCIERA APROBADA							ESTRUCTURA FIANCIERA EJERCIDA							AVANCE %		METAS TOTALES			BENEFICIARIOS		PED		OBSERVACIONES
									INICIO	TERMINO	TOTAL	FEDERAL	ESTATAL	MUNICIPAL	PARTICIPANTES	CRÉDITO	OTROS	TOTAL	FEDERAL	ESTATAL	MUNICIPAL	PARTICIPANTES	CRÉDITO	OTROS	FINANCIERO	FÍSICO	UNIDAD DE MEDIDA	PROGRAMADAS	ALCANZADAS	HOMBRES	MUJERES	EJE, LÍNEA ESTRATÉGICA, ESTRATEGIA	NUMERO DEL PROYECTO	
DESARROLLO REGIONAL Y MEDIO AMBIENTE	08. ZACATECAS	SEPLADER	FIDEICOMISO ESTATAL DE FONDOS PARA EL DESARROLLO SOCIAL	TF. FOMENTO A LA PRODUCCIÓN Y PRODUCTIVIDAD	06. MICROEMPRESA	CRÉDITOS DEL PROGRAMA PARA MUJERES EN MOVIMIENTO (PROMUM) VENTA DE ABARROTES	GUADALUPE	VARIAS	12/2012	12/2013	8,500.00	-	5,000.00	-	3,500.00	-	-	8,500.00	-	5,000.00	-	3,500.00	-	-	100.00%	100.00%	CRÉDITO	1	1		1	2.4.2	09	
DESARROLLO REGIONAL Y MEDIO AMBIENTE	08. ZACATECAS	SEPLADER	FIDEICOMISO ESTATAL DE FONDOS PARA EL DESARROLLO SOCIAL	TF. FOMENTO A LA PRODUCCIÓN Y PRODUCTIVIDAD	06. MICROEMPRESA	CRÉDITOS DEL PROGRAMA PARA MUJERES EN MOVIMIENTO (PROMUM) VENTA DE ROPA	GUADALUPE	VARIAS	12/2012	12/2013	8,500.00	-	5,000.00	-	3,500.00	-	-	8,500.00	-	5,000.00	-	3,500.00	-	-	100.00%	100.00%	CRÉDITO	1	1		1	2.4.2	09	
DESARROLLO REGIONAL Y MEDIO AMBIENTE	08. ZACATECAS	SEPLADER	FIDEICOMISO ESTATAL DE FONDOS PARA EL DESARROLLO SOCIAL	TF. FOMENTO A LA PRODUCCIÓN Y PRODUCTIVIDAD	06. MICROEMPRESA	CRÉDITOS DEL PROGRAMA PARA MUJERES EN MOVIMIENTO (PROMUM) VENTA DE ABARROTES	GUADALUPE	VARIAS	12/2012	12/2013	8,500.00	-	5,000.00	-	3,500.00	-	-	8,500.00	-	5,000.00	-	3,500.00	-	-	100.00%	100.00%	CRÉDITO	1	1		1	2.4.2	09	
DESARROLLO REGIONAL Y MEDIO AMBIENTE	08. ZACATECAS	SEPLADER	FIDEICOMISO ESTATAL DE FONDOS PARA EL DESARROLLO SOCIAL	TF. FOMENTO A LA PRODUCCIÓN Y PRODUCTIVIDAD	06. MICROEMPRESA	CRÉDITOS DEL PROGRAMA PARA MUJERES EN MOVIMIENTO (PROMUM) VENTA DE FRITURAS	GUADALUPE	VARIAS	12/2012	12/2013	8,500.00	-	5,000.00	-	3,500.00	-	-	8,500.00	-	5,000.00	-	3,500.00	-	-	100.00%	100.00%	CRÉDITO	1	1		1	2.4.2	09	
DESARROLLO REGIONAL Y MEDIO AMBIENTE	08. ZACATECAS	SEPLADER	FIDEICOMISO ESTATAL DE FONDOS PARA EL DESARROLLO SOCIAL	TF. FOMENTO A LA PRODUCCIÓN Y PRODUCTIVIDAD	06. MICROEMPRESA	CRÉDITOS DEL PROGRAMA PARA MUJERES EN MOVIMIENTO (PROMUM) VENTA DE CALZADO Y ROPA	GUADALUPE	VARIAS	12/2012	12/2013	8,500.00	-	5,000.00	-	3,500.00	-	-	8,500.00	-	5,000.00	-	3,500.00	-	-	100.00%	100.00%	CRÉDITO	1	1		1	2.4.2	09	
DESARROLLO REGIONAL Y MEDIO AMBIENTE	08. ZACATECAS	SEPLADER	FIDEICOMISO ESTATAL DE FONDOS PARA EL DESARROLLO SOCIAL	TF. FOMENTO A LA PRODUCCIÓN Y PRODUCTIVIDAD	06. MICROEMPRESA	CRÉDITOS DEL PROGRAMA PARA MUJERES EN MOVIMIENTO (PROMUM) TALLER DE MANUALIDADES	GUADALUPE	VARIAS	12/2012	12/2013	8,500.00	-	5,000.00	-	3,500.00	-	-	8,500.00	-	5,000.00	-	3,500.00	-	-	100.00%	100.00%	CRÉDITO	1	1		1	2.4.2	09	
DESARROLLO REGIONAL Y MEDIO AMBIENTE	08. ZACATECAS	SEPLADER	FIDEICOMISO ESTATAL DE FONDOS PARA EL DESARROLLO SOCIAL	TF. FOMENTO A LA PRODUCCIÓN Y PRODUCTIVIDAD	06. MICROEMPRESA	CRÉDITOS DEL PROGRAMA PARA MUJERES EN MOVIMIENTO (PROMUM) ESTÉTICA	GUADALUPE	VARIAS	12/2012	12/2013	8,500.00	-	5,000.00	-	3,500.00	-	-	8,500.00	-	5,000.00	-	3,500.00	-	-	100.00%	100.00%	CRÉDITO	1	1		1	2.4.2	09	
DESARROLLO REGIONAL Y MEDIO AMBIENTE	08. ZACATECAS	SEPLADER	FIDEICOMISO ESTATAL DE FONDOS PARA EL DESARROLLO SOCIAL	TF. FOMENTO A LA PRODUCCIÓN Y PRODUCTIVIDAD	06. MICROEMPRESA	CRÉDITOS DEL PROGRAMA PARA MUJERES EN MOVIMIENTO (PROMUM) VENTA DE COMIDA	GUADALUPE	VARIAS	12/2012	12/2013	8,500.00	-	5,000.00	-	3,500.00	-	-	8,500.00	-	5,000.00	-	3,500.00	-	-	100.00%	100.00%	CRÉDITO	1	1		1	2.4.2	09	
DESARROLLO REGIONAL Y MEDIO AMBIENTE	08. ZACATECAS	SEPLADER	FIDEICOMISO ESTATAL DE FONDOS PARA EL DESARROLLO SOCIAL	TF. FOMENTO A LA PRODUCCIÓN Y PRODUCTIVIDAD	06. MICROEMPRESA	CRÉDITOS DEL PROGRAMA PARA MUJERES EN MOVIMIENTO (PROMUM) VENTA DE ARTÍCULOS PARA LIMPIEZA	GUADALUPE	VARIAS	12/2012	12/2013	8,500.00	-	5,000.00	-	3,500.00	-	-	8,500.00	-	5,000.00	-	3,500.00	-	-	100.00%	100.00%	CRÉDITO	1	1		1	2.4.2	09	
DESARROLLO REGIONAL Y MEDIO AMBIENTE	08. ZACATECAS	SEPLADER	FIDEICOMISO ESTATAL DE FONDOS PARA EL DESARROLLO SOCIAL	TF. FOMENTO A LA PRODUCCIÓN Y PRODUCTIVIDAD	06. MICROEMPRESA	CRÉDITOS DEL PROGRAMA PARA GRUPOS EN MOVIMIENTO (PROGRUM) GRUPO ESTRELLAS DE LA LUZ	GUADALUPE	VARIAS	08/2012	12/2012	38,000.00	-	38,000.00	-	-	-	-	38,000.00	-	38,000.00	-	-	-	-	100.00%	100.00%	CRÉDITO	19	19	0	19	2.4.2	09	
DESARROLLO REGIONAL Y MEDIO AMBIENTE	08. ZACATECAS	SEPLADER	FIDEICOMISO ESTATAL DE FONDOS PARA EL DESARROLLO SOCIAL	TF. FOMENTO A LA PRODUCCIÓN Y PRODUCTIVIDAD	06. MICROEMPRESA	CRÉDITOS DEL PROGRAMA PARA GRUPOS EN MOVIMIENTO (PROGRUM) GRUPO ESTRELLAS DE LA LUZ	GUADALUPE	VARIAS	12/2012	04/2013	99,500.00	-	99,500.00	-	-	-	-	99,500.00	-	99,500.00	-	-	-	-	100.00%	100.00%	CRÉDITO	17	17	0	17	2.4.2	09	
DESARROLLO REGIONAL Y MEDIO AMBIENTE	08. ZACATECAS	SEPLADER	FIDEICOMISO ESTATAL DE FONDOS PARA EL DESARROLLO SOCIAL	TF. FOMENTO A LA PRODUCCIÓN Y PRODUCTIVIDAD	06. MICROEMPRESA	CRÉDITOS DEL PROGRAMA PARA GRUPOS EN MOVIMIENTO (PROGRUM) GRUPO LOMAS PROGRESANDO	GUADALUPE	VARIAS	08/2012	12/2012	63,000.00	-	63,000.00	-	-	-	-	63,000.00	-	63,000.00	-	-	-	-	100.00%	100.00%	CRÉDITO	18	18	7	11	2.4.2	09	
DESARROLLO REGIONAL Y MEDIO AMBIENTE	08. ZACATECAS	SEPLADER	FIDEICOMISO ESTATAL DE FONDOS PARA EL DESARROLLO SOCIAL	TF. FOMENTO A LA PRODUCCIÓN Y PRODUCTIVIDAD	06. MICROEMPRESA	CRÉDITOS DEL PROGRAMA PARA GRUPOS EN MOVIMIENTO (PROGRUM) GRUPO AZUCENAS Y CLAVELES	GUADALUPE	VARIAS	08/2012	12/2012	38,500.00	-	38,500.00	-	-	-	-	38,500.00	-	38,500.00	-	-	-	-	100.00%	100.00%	CRÉDITO	11	11	2	9	2.4.2	09	
DESARROLLO REGIONAL Y MEDIO AMBIENTE	08. ZACATECAS	SEPLADER	FIDEICOMISO ESTATAL DE FONDOS PARA EL DESARROLLO SOCIAL	TF. FOMENTO A LA PRODUCCIÓN Y PRODUCTIVIDAD	06. MICROEMPRESA	CRÉDITOS DEL PROGRAMA PARA GRUPOS EN MOVIMIENTO (PROGRUM) GRUPO AZUCENAS Y CLAVELES	GUADALUPE	VARIAS	03/2012	07/2012	45,500.00	-	45,500.00	-	-	-	-	45,500.00	-	45,500.00	-	-	-	-	100.00%	100.00%	CRÉDITO	13	13	3	10	2.4.2	09	
DESARROLLO REGIONAL Y MEDIO AMBIENTE	08. ZACATECAS	SEPLADER	FIDEICOMISO ESTATAL DE FONDOS PARA EL DESARROLLO SOCIAL	TF. FOMENTO A LA PRODUCCIÓN Y PRODUCTIVIDAD	06. MICROEMPRESA	CRÉDITOS DEL PROGRAMA PARA GRUPOS EN MOVIMIENTO (PROGRUM) GRUPO AZUCENAS Y CLAVELES	GUADALUPE	VARIAS	12/2012	04/2013	66,500.00	-	66,500.00	-	-	-	-	66,500.00	-	66,500.00	-	-	-	-	100.00%	100.00%	CRÉDITO	19	19	3	16	2.4.2	09	
DESARROLLO REGIONAL Y MEDIO AMBIENTE	08. ZACATECAS	SEPLADER	FIDEICOMISO ESTATAL DE FONDOS PARA EL DESARROLLO SOCIAL	TF. FOMENTO A LA PRODUCCIÓN Y PRODUCTIVIDAD	06. MICROEMPRESA	CRÉDITOS DEL PROGRAMA PARA GRUPOS EN MOVIMIENTO (PROGRUM) GRUPO LAS DIVINAS	GUADALUPE	VARIAS	12/2012	04/2013	24,000.00	-	24,000.00	-	-	-	-	24,000.00	-	24,000.00	-	-	-	-	100.00%	100.00%	CRÉDITO	12	12	4	8	2.4.2	09	
DESARROLLO REGIONAL Y MEDIO AMBIENTE	08. ZACATECAS	SEPLADER	ESTATAL	TF. FOMENTO A LA PRODUCCIÓN Y PRODUCTIVIDAD	06. MICROEMPRESA	CRÉDITOS DEL PROGRAMA PARA GRUPOS EN MOVIMIENTO (PROGRUM) GRUPO LAS LAGUNERAS II	GUADALUPE	VARIAS	08/2012	12/2012	22,000.00	-	22,000.00	-	-	-	-	22,000.00	-	22,000.00	-	-	-	-	100.00%	100.00%	CRÉDITO	11	11	3	8	2.4.2	09	
DESARROLLO REGIONAL Y MEDIO AMBIENTE	08. ZACATECAS	SEPLADER	FIDEICOMISO ESTATAL DE FONDOS PARA EL DESARROLLO SOCIAL	TF. FOMENTO A LA PRODUCCIÓN Y PRODUCTIVIDAD	06. MICROEMPRESA	CRÉDITOS DEL PROGRAMA PARA GRUPOS EN MOVIMIENTO (PROGRUM) GRUPO LAS LAGUNERAS II	GUADALUPE	VARIAS	12/2012	04/2013	35,000.00	-	35,000.00	-	-	-	-	35,000.00	-	35,000.00	-	-	-	-	100.00%	100.00%	CRÉDITO	10	10	3	7	2.4.2	09	
DESARROLLO REGIONAL Y MEDIO AMBIENTE	08. ZACATECAS	SEPLADER	FIDEICOMISO ESTATAL DE FONDOS PARA EL DESARROLLO SOCIAL	TF. FOMENTO A LA PRODUCCIÓN Y PRODUCTIVIDAD	06. MICROEMPRESA	CRÉDITOS DEL PROGRAMA PARA GRUPOS EN MOVIMIENTO (PROGRUM) GRUPO LAS MARIPOSAS ALEGRES	GUADALUPE	VARIAS	03/2012	07/2012	30,000.00	-	30,000.00	-	-	-	-	30,000.00	-	30,000.00	-	-	-	-	100.00%	100.00%	CRÉDITO	15	15	2	13	2.4.2	09	
DESARROLLO REGIONAL Y MEDIO AMBIENTE	08. ZACATECAS	SEPLADER	FIDEICOMISO ESTATAL DE FONDOS PARA EL DESARROLLO SOCIAL	TF. FOMENTO A LA PRODUCCIÓN Y PRODUCTIVIDAD	06. MICROEMPRESA	CRÉDITOS DEL PROGRAMA PARA GRUPOS EN MOVIMIENTO (PROGRUM) GRUPO LAS PRINCESAS	GUADALUPE	VARIAS	03/2012	07/2012	38,500.00	-	38,500.00	-	-	-	-	38,500.00	-	38,500.00	-	-	-	-	100.00%	100.00%	CRÉDITO	11	11	2	9	2.4.2	09	
DESARROLLO REGIONAL Y MEDIO AMBIENTE	08. ZACATECAS	SEPLADER	FIDEICOMISO ESTATAL DE FONDOS PARA EL DESARROLLO SOCIAL	TF. FOMENTO A LA PRODUCCIÓN Y PRODUCTIVIDAD	06. MICROEMPRESA	CRÉDITOS DEL PROGRAMA PARA GRUPOS EN MOVIMIENTO (PROGRUM) GRUPO LAS PRINCESAS	GUADALUPE	VARIAS	08/2012	12/2012	38,500.00	-	38,500.00	-	-	-	-	38,500.00	-	38,500.00	-	-	-	-	100.00%	100.00%	CRÉDITO	11	11	2	9	2.4.2	09	

GOBIERNO DEL ESTADO DE ZACATECAS
UNIDAD DE PLANEACIÓN
CIERRE DE EJERCICIO 2012
POR EJE

CE-2012

SECTOR	REGIÓN	DEPENDENCIA	FONDO O MODALIDAD DE INVERSIÓN	PROGRAMA	SUBPROGRAMA	DESCRIPCIÓN DE LA OBRA O ACCIÓN	MUNICIPIO	LOCALIDAD	FECHA DE:		ESTRUCTURA FIANCIERA APROBADA							ESTRUCTURA FIANCIERA EJERCIDA							AVANCE %		METAS TOTALES			BENEFICIARIOS		PED		OBSERVACIONES
									INICIO	TERMINO	TOTAL	FEDERAL	ESTATAL	MUNICIPAL	PARTICIPANTES	CRÉDITO	OTROS	TOTAL	FEDERAL	ESTATAL	MUNICIPAL	PARTICIPANTES	CRÉDITO	OTROS	FINANCIERO	FÍSICO	UNIDAD DE MEDIDA	PROGRAMADAS	ALCANZADAS	HOMBRES	MUJERES	EJE, LÍNEA ESTRATÉGICA, ESTRATEGIA	NUMERO DEL PROYECTO	
DESARROLLO REGIONAL Y MEDIO AMBIENTE	08, ZACATECAS	SEPLADER	FIDEICOMISO ESTATAL DE FONDOS PARA EL DESARROLLO SOCIAL	TF, FOMENTO A LA PRODUCCIÓN Y PRODUCTIVIDAD	06, MICROEMPRESA	CRÉDITOS DEL PROGRAMA PARA GRUPOS EN MOVIMIENTO (PROGRUM) GRUPO LAS PROVISIONALES	GUADALUPE	VARIAS	12/2012	04/2013	22,000.00	-	22,000.00	-	-	-	-	22,000.00	-	22,000.00	-	-	-	-	100.00%	100.00%	CRÉDITO	11	11	4	7	2.4.2	09	
DESARROLLO REGIONAL Y MEDIO AMBIENTE	08, ZACATECAS	SEPLADER	FIDEICOMISO ESTATAL DE FONDOS PARA EL DESARROLLO SOCIAL	TF, FOMENTO A LA PRODUCCIÓN Y PRODUCTIVIDAD	06, MICROEMPRESA	CRÉDITOS DEL PROGRAMA PARA GRUPOS EN MOVIMIENTO (PROGRUM) GRUPO MARIPOSAS ALEGRES	GUADALUPE	VARIAS	09/2012	12/2012	49,000.00	-	49,000.00	-	-	-	-	49,000.00	-	49,000.00	-	-	-	-	100.00%	100.00%	CRÉDITO	14	14	2	12	2.4.2	09	
DESARROLLO REGIONAL Y MEDIO AMBIENTE	08, ZACATECAS	SEPLADER	FIDEICOMISO ESTATAL DE FONDOS PARA EL DESARROLLO SOCIAL	TF, FOMENTO A LA PRODUCCIÓN Y PRODUCTIVIDAD	06, MICROEMPRESA	CRÉDITOS DEL PROGRAMA PARA GRUPOS EN MOVIMIENTO (PROGRUM) GRUPO PALOMA	GUADALUPE	VARIAS	09/2012	12/2012	26,000.00	-	26,000.00	-	-	-	-	26,000.00	-	26,000.00	-	-	-	-	100.00%	100.00%	CRÉDITO	13	13	0	13	2.4.2	09	
DESARROLLO REGIONAL Y MEDIO AMBIENTE	08, ZACATECAS	SEPLADER	FIDEICOMISO ESTATAL DE FONDOS PARA EL DESARROLLO SOCIAL	TF, FOMENTO A LA PRODUCCIÓN Y PRODUCTIVIDAD	06, MICROEMPRESA	CRÉDITOS DEL PROGRAMA PARA GRUPOS EN MOVIMIENTO (PROGRUM) GRUPO SAN MIGUEL ÁNGEL	GUADALUPE	VARIAS	12/2012	04/2013	20,000.00	-	20,000.00	-	-	-	-	20,000.00	-	20,000.00	-	-	-	-	100.00%	100.00%	CRÉDITO	10	10	1	9	2.4.2	09	
DESARROLLO REGIONAL Y MEDIO AMBIENTE	08, ZACATECAS	SEPLADER	FIDEICOMISO ESTATAL DE FONDOS PARA EL DESARROLLO SOCIAL	TF, FOMENTO A LA PRODUCCIÓN Y PRODUCTIVIDAD	06, MICROEMPRESA	CRÉDITOS DEL PROGRAMA PARA MUJERES EN MOVIMIENTO (PROMUM) VENTA DE ROPA	GUADALUPE	VARIAS	12/2012	12/2013	8,500.00	-	5,000.00	-	3,500.00	-	-	8,500.00	-	5,000.00	-	3,500.00	-	-	100.00%	100.00%	CRÉDITO	1	1		1	2.4.2	09	
DESARROLLO REGIONAL Y MEDIO AMBIENTE	08, ZACATECAS	SEPLADER	ESTATAL	TF, FOMENTO A LA PRODUCCIÓN Y PRODUCTIVIDAD	06, MICROEMPRESA	CRÉDITOS DEL PROGRAMA PARA GRUPOS EN MOVIMIENTO (PROGRUM) GRUPO LAS LAGUNERAS	GUADALUPE	VARIAS	09/2012	12/2012	22,000.00	-	22,000.00	-	-	-	-	22,000.00	-	22,000.00	-	-	-	-	100.00%	100.00%	CRÉDITO	11	11	1	10	2.4.2	09	
DESARROLLO REGIONAL Y MEDIO AMBIENTE	08, ZACATECAS	SEPLADER	FIDEICOMISO ESTATAL DE FONDOS PARA EL DESARROLLO SOCIAL	TF, FOMENTO A LA PRODUCCIÓN Y PRODUCTIVIDAD	06, MICROEMPRESA	CRÉDITOS DEL PROGRAMA PARA GRUPOS EN MOVIMIENTO (PROGRUM) GRUPO LAS LAGUNERAS	GUADALUPE	VARIAS	03/2012	07/2012	35,000.00	-	35,000.00	-	-	-	-	35,000.00	-	35,000.00	-	-	-	-	100.00%	100.00%	CRÉDITO	10	10	0	10	2.4.2	09	
DESARROLLO REGIONAL Y MEDIO AMBIENTE	08, ZACATECAS	SEPLADER	FIDEICOMISO ESTATAL DE FONDOS PARA EL DESARROLLO SOCIAL	TF, FOMENTO A LA PRODUCCIÓN Y PRODUCTIVIDAD	06, MICROEMPRESA	CRÉDITOS DEL PROGRAMA PARA GRUPOS EN MOVIMIENTO (PROGRUM) GRUPO LAS LAGUNERAS	GUADALUPE	VARIAS	12/2012	04/2013	38,500.00	-	38,500.00	-	-	-	-	38,500.00	-	38,500.00	-	-	-	-	100.00%	100.00%	CRÉDITO	11	11	1	10	2.4.2	09	
DESARROLLO REGIONAL Y MEDIO AMBIENTE	08, ZACATECAS	SEPLADER	FIDEICOMISO ESTATAL DE FONDOS PARA EL DESARROLLO SOCIAL	TF, FOMENTO A LA PRODUCCIÓN Y PRODUCTIVIDAD	06, MICROEMPRESA	CRÉDITOS DEL PROGRAMA EN MOVIMIENTO PARA PROYECTOS PRODUCTIVOS (PROMOPP) TIENDA DE ABARROTES	GUADALUPE	VARIAS	03/2012	10/2013	98,800.00	-	20,000.00	-	78,800.00	-	-	98,800.00	-	20,000.00	-	78,800.00	-	-	100.00%	100.00%	CRÉDITO	1	1		1	2.4.2	09	
DESARROLLO REGIONAL Y MEDIO AMBIENTE	08, ZACATECAS	SEPLADER	FIDEICOMISO ESTATAL DE FONDOS PARA EL DESARROLLO SOCIAL	TF, FOMENTO A LA PRODUCCIÓN Y PRODUCTIVIDAD	06, MICROEMPRESA	CRÉDITOS DEL PROGRAMA PARA MUJERES EN MOVIMIENTO (PROMUM) CARPINTERA	GUADALUPE	VARIAS	03/2012	04/2013	8,500.00	-	5,000.00	-	3,500.00	-	-	8,500.00	-	5,000.00	-	3,500.00	-	-	100.00%	100.00%	CRÉDITO	1	1		1	2.4.2	09	
DESARROLLO REGIONAL Y MEDIO AMBIENTE	08, ZACATECAS	SEPLADER	FIDEICOMISO ESTATAL DE FONDOS PARA EL DESARROLLO SOCIAL	TF, FOMENTO A LA PRODUCCIÓN Y PRODUCTIVIDAD	06, MICROEMPRESA	CRÉDITOS DEL PROGRAMA PARA GRUPOS EN MOVIMIENTO (PROGRUM) GRUPO FRANCISCOS	GUADALUPE	VARIAS	08/2012	12/2012	36,000.00	-	36,000.00	-	-	-	-	36,000.00	-	36,000.00	-	-	-	-	100.00%	100.00%	CRÉDITO	18	18	3	15	2.4.2	09	
DESARROLLO REGIONAL Y MEDIO AMBIENTE	08, ZACATECAS	SEPLADER	FIDEICOMISO ESTATAL DE FONDOS PARA EL DESARROLLO SOCIAL	TF, FOMENTO A LA PRODUCCIÓN Y PRODUCTIVIDAD	06, MICROEMPRESA	CRÉDITOS DEL PROGRAMA PARA GRUPOS EN MOVIMIENTO (PROGRUM) GRUPO FRANCISCOS	GUADALUPE	VARIAS	12/2012	04/2013	45,500.00	-	45,500.00	-	-	-	-	45,500.00	-	45,500.00	-	-	-	-	100.00%	100.00%	CRÉDITO	13	13	3	10	2.4.2	09	
DESARROLLO REGIONAL Y MEDIO AMBIENTE	08, ZACATECAS	SEPLADER	FIDEICOMISO ESTATAL DE FONDOS PARA EL DESARROLLO SOCIAL	TF, FOMENTO A LA PRODUCCIÓN Y PRODUCTIVIDAD	06, MICROEMPRESA	CRÉDITOS DEL PROGRAMA PARA GRUPOS EN MOVIMIENTO (PROGRUM) GRUPO JUAN ESCUTIA	GUADALUPE	VARIAS	08/2012	12/2012	40,000.00	-	40,000.00	-	-	-	-	40,000.00	-	40,000.00	-	-	-	-	100.00%	100.00%	CRÉDITO	20	20	8	12	2.4.2	09	
DESARROLLO REGIONAL Y MEDIO AMBIENTE	08, ZACATECAS	SEPLADER	ESTATAL	TF, FOMENTO A LA PRODUCCIÓN Y PRODUCTIVIDAD	06, MICROEMPRESA	CRÉDITOS DEL PROGRAMA PARA GRUPOS EN MOVIMIENTO (PROGRUM) GRUPO JUÁREZ	GUADALUPE	VARIAS	08/2012	12/2012	22,000.00	-	22,000.00	-	-	-	-	22,000.00	-	22,000.00	-	-	-	-	100.00%	100.00%	CRÉDITO	11	11	1	10	2.4.2	09	
DESARROLLO REGIONAL Y MEDIO AMBIENTE	08, ZACATECAS	SEPLADER	FIDEICOMISO ESTATAL DE FONDOS PARA EL DESARROLLO SOCIAL	TF, FOMENTO A LA PRODUCCIÓN Y PRODUCTIVIDAD	06, MICROEMPRESA	CRÉDITOS DEL PROGRAMA PARA GRUPOS EN MOVIMIENTO (PROGRUM) GRUPO JUÁREZ	GUADALUPE	VARIAS	12/2012	04/2013	38,500.00	-	38,500.00	-	-	-	-	38,500.00	-	38,500.00	-	-	-	-	100.00%	100.00%	CRÉDITO	11	11	1	10	2.4.2	09	
DESARROLLO REGIONAL Y MEDIO AMBIENTE	08, ZACATECAS	SEPLADER	FIDEICOMISO ESTATAL DE FONDOS PARA EL DESARROLLO SOCIAL	TF, FOMENTO A LA PRODUCCIÓN Y PRODUCTIVIDAD	06, MICROEMPRESA	CRÉDITOS DEL PROGRAMA PARA GRUPOS EN MOVIMIENTO (PROGRUM) GRUPO LAS AMAPOLAS	GUADALUPE	VARIAS	08/2012	12/2012	36,000.00	-	36,000.00	-	-	-	-	36,000.00	-	36,000.00	-	-	-	-	100.00%	100.00%	CRÉDITO	18	18	1	17	2.4.2	09	
DESARROLLO REGIONAL Y MEDIO AMBIENTE	08, ZACATECAS	SEPLADER	FIDEICOMISO ESTATAL DE FONDOS PARA EL DESARROLLO SOCIAL	TF, FOMENTO A LA PRODUCCIÓN Y PRODUCTIVIDAD	06, MICROEMPRESA	CRÉDITOS DEL PROGRAMA PARA GRUPOS EN MOVIMIENTO (PROGRUM) GRUPO LAS AMAPOLAS	GUADALUPE	VARIAS	12/2012	04/2013	52,500.00	-	52,500.00	-	-	-	-	52,500.00	-	52,500.00	-	-	-	-	100.00%	100.00%	CRÉDITO	15	15	0	15	2.4.2	09	
DESARROLLO REGIONAL Y MEDIO AMBIENTE	08, ZACATECAS	SEPLADER	FIDEICOMISO ESTATAL DE FONDOS PARA EL DESARROLLO SOCIAL	TF, FOMENTO A LA PRODUCCIÓN Y PRODUCTIVIDAD	06, MICROEMPRESA	CRÉDITOS DEL PROGRAMA PARA GRUPOS EN MOVIMIENTO (PROGRUM) GRUPO LAS REBELDES	GUADALUPE	VARIAS	08/2012	12/2012	28,000.00	-	28,000.00	-	-	-	-	28,000.00	-	28,000.00	-	-	-	-	100.00%	100.00%	CRÉDITO	14	14	4	10	2.4.2	09	
DESARROLLO REGIONAL Y MEDIO AMBIENTE	08, ZACATECAS	SEPLADER	ESTATAL	TF, FOMENTO A LA PRODUCCIÓN Y PRODUCTIVIDAD	06, MICROEMPRESA	CRÉDITOS DEL PROGRAMA PARA GRUPOS EN MOVIMIENTO (PROGRUM) GRUPO MARTÍNEZ DOMÍNGUEZ	GUADALUPE	VARIAS	08/2012	12/2012	20,000.00	-	20,000.00	-	-	-	-	20,000.00	-	20,000.00	-	-	-	-	100.00%	100.00%	CRÉDITO	10	10	1	9	2.4.2	09	
DESARROLLO REGIONAL Y MEDIO AMBIENTE	08, ZACATECAS	SEPLADER	FIDEICOMISO ESTATAL DE FONDOS PARA EL DESARROLLO SOCIAL	TF, FOMENTO A LA PRODUCCIÓN Y PRODUCTIVIDAD	06, MICROEMPRESA	CRÉDITOS DEL PROGRAMA PARA GRUPOS EN MOVIMIENTO (PROGRUM) GRUPO MARTÍNEZ DOMÍNGUEZ	GUADALUPE	VARIAS	12/2012	04/2013	56,000.00	-	56,000.00	-	-	-	-	56,000.00	-	56,000.00	-	-	-	-	100.00%	100.00%	CRÉDITO	16	16	1	15	2.4.2	09	
DESARROLLO REGIONAL Y MEDIO AMBIENTE	08, ZACATECAS	SEPLADER	ESTATAL	TF, FOMENTO A LA PRODUCCIÓN Y PRODUCTIVIDAD	06, MICROEMPRESA	CRÉDITOS DEL PROGRAMA PARA GRUPOS EN MOVIMIENTO (PROGRUM) GRUPO REBOTE DE BARBOSA	GUADALUPE	VARIAS	08/2012	12/2012	20,000.00	-	20,000.00	-	-	-	-	20,000.00	-	20,000.00	-	-	-	-	100.00%	100.00%	CRÉDITO	10	10	4	6	2.4.2	09	

GOBIERNO DEL ESTADO DE ZACATECAS
UNIDAD DE PLANEACIÓN
CIERRE DE EJERCICIO 2012
POR EJE

CE-2012

SECTOR	REGIÓN	DEPENDENCIA	FONDO O MODALIDAD DE INVERSIÓN	PROGRAMA	SUBPROGRAMA	DESCRIPCIÓN DE LA OBRA O ACCIÓN	MUNICIPIO	LOCALIDAD	FECHA DE:		ESTRUCTURA FIANCIERA APROBADA							ESTRUCTURA FIANCIERA EJERCIDA							AVANCE %		METAS TOTALES			BENEFICIARIOS		PED		OBSERVACIONES
									INICIO	TERMINO	TOTAL	FEDERAL	ESTATAL	MUNICIPAL	PARTICIPANTES	CRÉDITO	OTROS	TOTAL	FEDERAL	ESTATAL	MUNICIPAL	PARTICIPANTES	CRÉDITO	OTROS	FINANCIERO	FÍSICO	UNIDAD DE MEDIDA	PROGRAMADAS	ALCANZADAS	HOMBRES	MUJERES	EJE, LÍNEA ESTRATÉGICA, ESTRATEGIA	NUMERO DEL PROYECTO	
DESARROLLO REGIONAL Y MEDIO AMBIENTE	08. ZACATECAS	SEPLADER	FIDEICOMISO ESTATAL DE FONDOS PARA EL DESARROLLO SOCIAL	TF. FOMENTO A LA PRODUCCIÓN Y PRODUCTIVIDAD	06. MICROEMPRESA	CRÉDITOS DEL PROGRAMA PARA MUJERES EN MOVIMIENTO (PROMUM) ESTÉTICA	GUADALUPE	VARIAS	03/2012	04/2013	8,500.00	-	5,000.00	-	3,500.00	-	-	8,500.00	-	5,000.00	-	3,500.00	-	-	100.00%	100.00%	CRÉDITO	1	1		1	2.4.2	09	
DESARROLLO REGIONAL Y MEDIO AMBIENTE	08. ZACATECAS	SEPLADER	FIDEICOMISO ESTATAL DE FONDOS PARA EL DESARROLLO SOCIAL	TF. FOMENTO A LA PRODUCCIÓN Y PRODUCTIVIDAD	06. MICROEMPRESA	CRÉDITOS DEL PROGRAMA PARA GRUPOS EN MOVIMIENTO (PROGRUM) GRUPO FERNANDITA	GUADALUPE	VARIAS	12/2012	04/2013	22,000.00	-	22,000.00	-	-	-	-	22,000.00	-	22,000.00	-	-	-	-	100.00%	100.00%	CRÉDITO	11	11	3	8	2.4.2	09	
DESARROLLO REGIONAL Y MEDIO AMBIENTE	08. ZACATECAS	SEPLADER	FIDEICOMISO ESTATAL DE FONDOS PARA EL DESARROLLO SOCIAL	TF. FOMENTO A LA PRODUCCIÓN Y PRODUCTIVIDAD	06. MICROEMPRESA	CRÉDITOS DEL PROGRAMA PARA GRUPOS EN MOVIMIENTO (PROGRUM) GRUPO LALITO	GUADALUPE	VARIAS	08/2012	12/2012	38,000.00	-	38,000.00	-	-	-	-	38,000.00	-	38,000.00	-	-	-	-	100.00%	100.00%	CRÉDITO	19	19	6	13	2.4.2	09	
DESARROLLO REGIONAL Y MEDIO AMBIENTE	08. ZACATECAS	SEPLADER	FIDEICOMISO ESTATAL DE FONDOS PARA EL DESARROLLO SOCIAL	TF. FOMENTO A LA PRODUCCIÓN Y PRODUCTIVIDAD	06. MICROEMPRESA	CRÉDITOS DEL PROGRAMA PARA GRUPOS EN MOVIMIENTO (PROGRUM) GRUPO LALITO 2	GUADALUPE	VARIAS	08/2012	12/2012	30,000.00	-	30,000.00	-	-	-	-	30,000.00	-	30,000.00	-	-	-	-	100.00%	100.00%	CRÉDITO	15	15	6	9	2.4.2	09	
DESARROLLO REGIONAL Y MEDIO AMBIENTE	08. ZACATECAS	SEPLADER	FIDEICOMISO ESTATAL DE FONDOS PARA EL DESARROLLO SOCIAL	TF. FOMENTO A LA PRODUCCIÓN Y PRODUCTIVIDAD	06. MICROEMPRESA	CRÉDITOS DEL PROGRAMA PARA GRUPOS EN MOVIMIENTO (PROGRUM) GRUPO LALITO 2	GUADALUPE	VARIAS	12/2012	04/2013	56,000.00	-	56,000.00	-	-	-	-	56,000.00	-	56,000.00	-	-	-	-	100.00%	100.00%	CRÉDITO	16	16	4	12	2.4.2	09	
DESARROLLO REGIONAL Y MEDIO AMBIENTE	08. ZACATECAS	SEPLADER	FIDEICOMISO ESTATAL DE FONDOS PARA EL DESARROLLO SOCIAL	TF. FOMENTO A LA PRODUCCIÓN Y PRODUCTIVIDAD	06. MICROEMPRESA	CRÉDITOS DEL PROGRAMA PARA GRUPOS EN MOVIMIENTO (PROGRUM) GRUPO LAS COQUETAS II	GUADALUPE	VARIAS	12/2012	04/2013	22,000.00	-	22,000.00	-	-	-	-	22,000.00	-	22,000.00	-	-	-	-	100.00%	100.00%	CRÉDITO	11	11	6	5	2.4.2	09	
DESARROLLO REGIONAL Y MEDIO AMBIENTE	08. ZACATECAS	SEPLADER	FIDEICOMISO ESTATAL DE FONDOS PARA EL DESARROLLO SOCIAL	TF. FOMENTO A LA PRODUCCIÓN Y PRODUCTIVIDAD	06. MICROEMPRESA	CRÉDITOS DEL PROGRAMA PARA GRUPOS EN MOVIMIENTO (PROGRUM) GRUPO LOS INSURGENTES	GUADALUPE	VARIAS	08/2012	12/2012	36,000.00	-	36,000.00	-	-	-	-	36,000.00	-	36,000.00	-	-	-	-	100.00%	100.00%	CRÉDITO	18	18	5	13	2.4.2	09	
DESARROLLO REGIONAL Y MEDIO AMBIENTE	08. ZACATECAS	SEPLADER	FIDEICOMISO ESTATAL DE FONDOS PARA EL DESARROLLO SOCIAL	TF. FOMENTO A LA PRODUCCIÓN Y PRODUCTIVIDAD	06. MICROEMPRESA	CRÉDITOS DEL PROGRAMA PARA GRUPOS EN MOVIMIENTO (PROGRUM) GRUPO LUCERO	GUADALUPE	VARIAS	08/2012	12/2012	34,000.00	-	34,000.00	-	-	-	-	34,000.00	-	34,000.00	-	-	-	-	100.00%	100.00%	CRÉDITO	17	17	3	14	2.4.2	09	
DESARROLLO REGIONAL Y MEDIO AMBIENTE	08. ZACATECAS	SEPLADER	FIDEICOMISO ESTATAL DE FONDOS PARA EL DESARROLLO SOCIAL	TF. FOMENTO A LA PRODUCCIÓN Y PRODUCTIVIDAD	06. MICROEMPRESA	CRÉDITOS DEL PROGRAMA PARA GRUPOS EN MOVIMIENTO (PROGRUM) GRUPO LUCERO	GUADALUPE	VARIAS	12/2012	04/2013	49,000.00	-	49,000.00	-	-	-	-	49,000.00	-	49,000.00	-	-	-	-	100.00%	100.00%	CRÉDITO	14	14	3	11	2.4.2	09	
DESARROLLO REGIONAL Y MEDIO AMBIENTE	08. ZACATECAS	SEPLADER	FIDEICOMISO ESTATAL DE FONDOS PARA EL DESARROLLO SOCIAL	TF. FOMENTO A LA PRODUCCIÓN Y PRODUCTIVIDAD	06. MICROEMPRESA	CRÉDITOS DEL PROGRAMA PARA GRUPOS EN MOVIMIENTO (PROGRUM) GRUPO LUCERO II	GUADALUPE	VARIAS	08/2012	12/2012	30,000.00	-	30,000.00	-	-	-	-	30,000.00	-	30,000.00	-	-	-	-	100.00%	100.00%	CRÉDITO	15	15	3	12	2.4.2	09	
DESARROLLO REGIONAL Y MEDIO AMBIENTE	08. ZACATECAS	SEPLADER	FIDEICOMISO ESTATAL DE FONDOS PARA EL DESARROLLO SOCIAL	TF. FOMENTO A LA PRODUCCIÓN Y PRODUCTIVIDAD	06. MICROEMPRESA	CRÉDITOS DEL PROGRAMA PARA GRUPOS EN MOVIMIENTO (PROGRUM) GRUPO LUCERO II	GUADALUPE	VARIAS	12/2012	04/2013	56,000.00	-	56,000.00	-	-	-	-	56,000.00	-	56,000.00	-	-	-	-	100.00%	100.00%	CRÉDITO	16	16	5	11	2.4.2	09	
DESARROLLO REGIONAL Y MEDIO AMBIENTE	08. ZACATECAS	SEPLADER	ESTATAL	TF. FOMENTO A LA PRODUCCIÓN Y PRODUCTIVIDAD	06. MICROEMPRESA	CRÉDITOS DEL PROGRAMA PARA GRUPOS EN MOVIMIENTO (PROGRUM) GRUPO LAS BETULIAS I	GUADALUPE	VARIAS	08/2012	12/2012	24,000.00	-	24,000.00	-	-	-	-	24,000.00	-	24,000.00	-	-	-	-	100.00%	100.00%	CRÉDITO	12	12	5	7	2.4.2	09	
DESARROLLO REGIONAL Y MEDIO AMBIENTE	08. ZACATECAS	SEPLADER	FIDEICOMISO ESTATAL DE FONDOS PARA EL DESARROLLO SOCIAL	TF. FOMENTO A LA PRODUCCIÓN Y PRODUCTIVIDAD	06. MICROEMPRESA	CRÉDITOS DEL PROGRAMA PARA GRUPOS EN MOVIMIENTO (PROGRUM) GRUPO LAS BETULIAS I	GUADALUPE	VARIAS	12/2012	04/2013	45,500.00	-	45,500.00	-	-	-	-	45,500.00	-	45,500.00	-	-	-	-	100.00%	100.00%	CRÉDITO	13	13	4	9	2.4.2	09	
DESARROLLO REGIONAL Y MEDIO AMBIENTE	08. ZACATECAS	SEPLADER	FIDEICOMISO ESTATAL DE FONDOS PARA EL DESARROLLO SOCIAL	TF. FOMENTO A LA PRODUCCIÓN Y PRODUCTIVIDAD	06. MICROEMPRESA	CRÉDITOS DEL PROGRAMA PARA GRUPOS EN MOVIMIENTO (PROGRUM) GRUPO LAS BETULIAS II	GUADALUPE	VARIAS	08/2012	12/2012	26,000.00	-	26,000.00	-	-	-	-	26,000.00	-	26,000.00	-	-	-	-	100.00%	100.00%	CRÉDITO	13	13	2	11	2.4.2	09	
DESARROLLO REGIONAL Y MEDIO AMBIENTE	08. ZACATECAS	SEPLADER	FIDEICOMISO ESTATAL DE FONDOS PARA EL DESARROLLO SOCIAL	TF. FOMENTO A LA PRODUCCIÓN Y PRODUCTIVIDAD	06. MICROEMPRESA	CRÉDITOS DEL PROGRAMA PARA GRUPOS EN MOVIMIENTO (PROGRUM) GRUPO SANTY Y FER	GUADALUPE	VARIAS	08/2012	12/2012	38,000.00	-	38,000.00	-	-	-	-	38,000.00	-	38,000.00	-	-	-	-	100.00%	100.00%	CRÉDITO	19	19	5	14	2.4.2	09	
DESARROLLO REGIONAL Y MEDIO AMBIENTE	08. ZACATECAS	SEPLADER	FIDEICOMISO ESTATAL DE FONDOS PARA EL DESARROLLO SOCIAL	TF. FOMENTO A LA PRODUCCIÓN Y PRODUCTIVIDAD	06. MICROEMPRESA	CRÉDITOS DEL PROGRAMA PARA GRUPOS EN MOVIMIENTO (PROGRUM) GRUPO SANTA MÓNCA	GUADALUPE	VARIAS	12/2012	04/2013	35,000.00	-	35,000.00	-	-	-	-	35,000.00	-	35,000.00	-	-	-	-	100.00%	100.00%	CRÉDITO	10	10	0	10	2.4.2	09	
DESARROLLO REGIONAL Y MEDIO AMBIENTE	08. ZACATECAS	SEPLADER	FIDEICOMISO ESTATAL DE FONDOS PARA EL DESARROLLO SOCIAL	TF. FOMENTO A LA PRODUCCIÓN Y PRODUCTIVIDAD	06. MICROEMPRESA	CRÉDITOS DEL PROGRAMA PARA GRUPOS EN MOVIMIENTO (PROGRUM) GRUPO ACTIVAS OS	GUADALUPE	VARIAS	12/2012	04/2013	52,500.00	-	52,500.00	-	-	-	-	52,500.00	-	52,500.00	-	-	-	-	100.00%	100.00%	CRÉDITO	15	15	3	12	2.4.2	09	
DESARROLLO REGIONAL Y MEDIO AMBIENTE	08. ZACATECAS	SEPLADER	FIDEICOMISO ESTATAL DE FONDOS PARA EL DESARROLLO SOCIAL	TF. FOMENTO A LA PRODUCCIÓN Y PRODUCTIVIDAD	06. MICROEMPRESA	CRÉDITOS DEL PROGRAMA PARA GRUPOS EN MOVIMIENTO (PROGRUM) GRUPO ACTIVAS OS	GUADALUPE	VARIAS	08/2012	12/2012	59,500.00	-	59,500.00	-	-	-	-	59,500.00	-	59,500.00	-	-	-	-	100.00%	100.00%	CRÉDITO	17	17	2	15	2.4.2	09	
DESARROLLO REGIONAL Y MEDIO AMBIENTE	08. ZACATECAS	SEPLADER	FIDEICOMISO ESTATAL DE FONDOS PARA EL DESARROLLO SOCIAL	TF. FOMENTO A LA PRODUCCIÓN Y PRODUCTIVIDAD	06. MICROEMPRESA	CRÉDITOS DEL PROGRAMA PARA GRUPOS EN MOVIMIENTO (PROGRUM) GRUPO ALEXANDRA	GUADALUPE	VARIAS	12/2012	04/2013	34,000.00	-	34,000.00	-	-	-	-	34,000.00	-	34,000.00	-	-	-	-	100.00%	100.00%	CRÉDITO	17	17	5	12	2.4.2	09	
DESARROLLO REGIONAL Y MEDIO AMBIENTE	08. ZACATECAS	SEPLADER	FIDEICOMISO ESTATAL DE FONDOS PARA EL DESARROLLO SOCIAL	TF. FOMENTO A LA PRODUCCIÓN Y PRODUCTIVIDAD	06. MICROEMPRESA	CRÉDITOS DEL PROGRAMA PARA GRUPOS EN MOVIMIENTO (PROGRUM) GRUPO AMANECER I	GUADALUPE	VARIAS	12/2012	04/2013	42,000.00	-	42,000.00	-	-	-	-	42,000.00	-	42,000.00	-	-	-	-	100.00%	100.00%	CRÉDITO	12	12	1	11	2.4.2	09	
DESARROLLO REGIONAL Y MEDIO AMBIENTE	08. ZACATECAS	SEPLADER	FIDEICOMISO ESTATAL DE FONDOS PARA EL DESARROLLO SOCIAL	TF. FOMENTO A LA PRODUCCIÓN Y PRODUCTIVIDAD	06. MICROEMPRESA	CRÉDITOS DEL PROGRAMA PARA GRUPOS EN MOVIMIENTO (PROGRUM) GRUPO AMANECER I	GUADALUPE	VARIAS	08/2012	12/2012	59,500.00	-	59,500.00	-	-	-	-	59,500.00	-	59,500.00	-	-	-	-	100.00%	100.00%	CRÉDITO	17	17	3	14	2.4.2	09	

GOBIERNO DEL ESTADO DE ZACATECAS
UNIDAD DE PLANEACIÓN
CIERRE DE EJERCICIO 2012
POR EJE

CE-2012

SECTOR	REGIÓN	DEPENDENCIA	FONDO O MODALIDAD DE INVERSIÓN	PROGRAMA	SUBPROGRAMA	DESCRIPCIÓN DE LA OBRA O ACCIÓN	MUNICIPIO	LOCALIDAD	FECHA DE:		ESTRUCTURA FIANCIERA APROBADA							ESTRUCTURA FIANCIERA EJERCIDA							AVANCE %		METAS TOTALES			BENEFICIARIOS		PED		OBSERVACIONES
									INICIO	TERMINO	TOTAL	FEDERAL	ESTATAL	MUNICIPAL	PARTICIPANTES	CRÉDITO	OTROS	TOTAL	FEDERAL	ESTATAL	MUNICIPAL	PARTICIPANTES	CRÉDITO	OTROS	FINANCIERO	FÍSICO	UNIDAD DE MEDIDA	PROGRAMADAS	ALCANZADAS	HOMBRES	MUJERES	EJE, LÍNEA ESTRATÉGICA, ESTRATEGIA	NUMERO DEL PROYECTO	
DESARROLLO REGIONAL Y MEDIO AMBIENTE	08, ZACATECAS	SEPLADER	FIDEICOMISO ESTATAL DE FONDOS PARA EL DESARROLLO SOCIAL	TF, FOMENTO A LA PRODUCCIÓN Y PRODUCTIVIDAD	06, MICROEMPRESA	CRÉDITOS DEL PROGRAMA PARA GRUPOS EN MOVIMIENTO (PROGRUM) GRUPO AMANECER I	GUADALUPE	VARIAS	03/2012	07/2012	70,000.00	-	70,000.00	-	-	-	-	70,000.00	-	70,000.00	-	-	-	-	100.00%	100.00%	CRÉDITO	20	20	4	16	2.4.2	09	
DESARROLLO REGIONAL Y MEDIO AMBIENTE	08, ZACATECAS	SEPLADER	FIDEICOMISO ESTATAL DE FONDOS PARA EL DESARROLLO SOCIAL	TF, FOMENTO A LA PRODUCCIÓN Y PRODUCTIVIDAD	06, MICROEMPRESA	CRÉDITOS DEL PROGRAMA PARA GRUPOS EN MOVIMIENTO (PROGRUM) GRUPO AMANECER II	GUADALUPE	VARIAS	12/2012	04/2013	42,000.00	-	42,000.00	-	-	-	-	42,000.00	-	42,000.00	-	-	-	-	100.00%	100.00%	CRÉDITO	12	12	4	8	2.4.2	09	
DESARROLLO REGIONAL Y MEDIO AMBIENTE	08, ZACATECAS	SEPLADER	FIDEICOMISO ESTATAL DE FONDOS PARA EL DESARROLLO SOCIAL	TF, FOMENTO A LA PRODUCCIÓN Y PRODUCTIVIDAD	06, MICROEMPRESA	CRÉDITOS DEL PROGRAMA PARA GRUPOS EN MOVIMIENTO (PROGRUM) GRUPO AMANECER II	GUADALUPE	VARIAS	08/2012	12/2012	49,000.00	-	49,000.00	-	-	-	-	49,000.00	-	49,000.00	-	-	-	-	100.00%	100.00%	CRÉDITO	14	14	5	9	2.4.2	09	
DESARROLLO REGIONAL Y MEDIO AMBIENTE	08, ZACATECAS	SEPLADER	FIDEICOMISO ESTATAL DE FONDOS PARA EL DESARROLLO SOCIAL	TF, FOMENTO A LA PRODUCCIÓN Y PRODUCTIVIDAD	06, MICROEMPRESA	CRÉDITOS DEL PROGRAMA PARA GRUPOS EN MOVIMIENTO (PROGRUM) GRUPO AMANECER II	GUADALUPE	VARIAS	03/2012	07/2012	66,500.00	-	66,500.00	-	-	-	-	66,500.00	-	66,500.00	-	-	-	-	100.00%	100.00%	CRÉDITO	19	19	6	13	2.4.2	09	
DESARROLLO REGIONAL Y MEDIO AMBIENTE	08, ZACATECAS	SEPLADER	FIDEICOMISO ESTATAL DE FONDOS PARA EL DESARROLLO SOCIAL	TF, FOMENTO A LA PRODUCCIÓN Y PRODUCTIVIDAD	06, MICROEMPRESA	CRÉDITOS DEL PROGRAMA PARA GRUPOS EN MOVIMIENTO (PROGRUM) GRUPO CHARRO NEGRO	GUADALUPE	VARIAS	03/2012	07/2012	59,500.00	-	59,500.00	-	-	-	-	59,500.00	-	59,500.00	-	-	-	-	100.00%	100.00%	CRÉDITO	17	17	6	11	2.4.2	09	
DESARROLLO REGIONAL Y MEDIO AMBIENTE	08, ZACATECAS	SEPLADER	FIDEICOMISO ESTATAL DE FONDOS PARA EL DESARROLLO SOCIAL	TF, FOMENTO A LA PRODUCCIÓN Y PRODUCTIVIDAD	06, MICROEMPRESA	CRÉDITOS DEL PROGRAMA PARA GRUPOS EN MOVIMIENTO (PROGRUM) GRUPO DEL REFUGIO	GUADALUPE	VARIAS	03/2012	07/2012	40,000.00	-	40,000.00	-	-	-	-	40,000.00	-	40,000.00	-	-	-	-	100.00%	100.00%	CRÉDITO	20	20	7	13	2.4.2	09	
DESARROLLO REGIONAL Y MEDIO AMBIENTE	08, ZACATECAS	SEPLADER	FIDEICOMISO ESTATAL DE FONDOS PARA EL DESARROLLO SOCIAL	TF, FOMENTO A LA PRODUCCIÓN Y PRODUCTIVIDAD	06, MICROEMPRESA	CRÉDITOS DEL PROGRAMA PARA GRUPOS EN MOVIMIENTO (PROGRUM) GRUPO DEL REFUGIO	GUADALUPE	VARIAS	08/2012	12/2012	70,000.00	-	70,000.00	-	-	-	-	70,000.00	-	70,000.00	-	-	-	-	100.00%	100.00%	CRÉDITO	20	20	7	13	2.4.2	09	
DESARROLLO REGIONAL Y MEDIO AMBIENTE	08, ZACATECAS	SEPLADER	FIDEICOMISO ESTATAL DE FONDOS PARA EL DESARROLLO SOCIAL	TF, FOMENTO A LA PRODUCCIÓN Y PRODUCTIVIDAD	06, MICROEMPRESA	CRÉDITOS DEL PROGRAMA PARA GRUPOS EN MOVIMIENTO (PROGRUM) GRUPO EL ROSARIO	GUADALUPE	VARIAS	08/2012	12/2012	34,000.00	-	34,000.00	-	-	-	-	34,000.00	-	34,000.00	-	-	-	-	100.00%	100.00%	CRÉDITO	17	17	3	14	2.4.2	09	
DESARROLLO REGIONAL Y MEDIO AMBIENTE	08, ZACATECAS	SEPLADER	FIDEICOMISO ESTATAL DE FONDOS PARA EL DESARROLLO SOCIAL	TF, FOMENTO A LA PRODUCCIÓN Y PRODUCTIVIDAD	06, MICROEMPRESA	CRÉDITOS DEL PROGRAMA PARA GRUPOS EN MOVIMIENTO (PROGRUM) GRUPO EL ROSARIO	GUADALUPE	VARIAS	12/2012	04/2013	63,000.00	-	63,000.00	-	-	-	-	63,000.00	-	63,000.00	-	-	-	-	100.00%	100.00%	CRÉDITO	18	18	3	15	2.4.2	09	
DESARROLLO REGIONAL Y MEDIO AMBIENTE	08, ZACATECAS	SEPLADER	FIDEICOMISO ESTATAL DE FONDOS PARA EL DESARROLLO SOCIAL	TF, FOMENTO A LA PRODUCCIÓN Y PRODUCTIVIDAD	06, MICROEMPRESA	CRÉDITOS DEL PROGRAMA PARA GRUPOS EN MOVIMIENTO (PROGRUM) GRUPO EMPRENDEDOR	GUADALUPE	VARIAS	12/2012	04/2013	35,000.00	-	35,000.00	-	-	-	-	35,000.00	-	35,000.00	-	-	-	-	100.00%	100.00%	CRÉDITO	10	10	2	8	2.4.2	09	
DESARROLLO REGIONAL Y MEDIO AMBIENTE	08, ZACATECAS	SEPLADER	FIDEICOMISO ESTATAL DE FONDOS PARA EL DESARROLLO SOCIAL	TF, FOMENTO A LA PRODUCCIÓN Y PRODUCTIVIDAD	06, MICROEMPRESA	CRÉDITOS DEL PROGRAMA PARA GRUPOS EN MOVIMIENTO (PROGRUM) GRUPO EMPRENDEDOR	GUADALUPE	VARIAS	08/2012	12/2012	42,000.00	-	42,000.00	-	-	-	-	42,000.00	-	42,000.00	-	-	-	-	100.00%	100.00%	CRÉDITO	12	12	2	10	2.4.2	09	
DESARROLLO REGIONAL Y MEDIO AMBIENTE	08, ZACATECAS	SEPLADER	FIDEICOMISO ESTATAL DE FONDOS PARA EL DESARROLLO SOCIAL	TF, FOMENTO A LA PRODUCCIÓN Y PRODUCTIVIDAD	06, MICROEMPRESA	CRÉDITOS DEL PROGRAMA PARA GRUPOS EN MOVIMIENTO (PROGRUM) GRUPO LAS CHICAS	GUADALUPE	VARIAS	08/2012	12/2012	38,500.00	-	38,500.00	-	-	-	-	38,500.00	-	38,500.00	-	-	-	-	100.00%	100.00%	CRÉDITO	11	11	2	9	2.4.2	09	
DESARROLLO REGIONAL Y MEDIO AMBIENTE	08, ZACATECAS	SEPLADER	FIDEICOMISO ESTATAL DE FONDOS PARA EL DESARROLLO SOCIAL	TF, FOMENTO A LA PRODUCCIÓN Y PRODUCTIVIDAD	06, MICROEMPRESA	CRÉDITOS DEL PROGRAMA PARA GRUPOS EN MOVIMIENTO (PROGRUM) GRUPO LAS CHICAS	GUADALUPE	VARIAS	03/2012	07/2012	40,000.00	-	40,000.00	-	-	-	-	40,000.00	-	40,000.00	-	-	-	-	100.00%	100.00%	CRÉDITO	20	20	2	18	2.4.2	09	
DESARROLLO REGIONAL Y MEDIO AMBIENTE	08, ZACATECAS	SEPLADER	FIDEICOMISO ESTATAL DE FONDOS PARA EL DESARROLLO SOCIAL	TF, FOMENTO A LA PRODUCCIÓN Y PRODUCTIVIDAD	06, MICROEMPRESA	CRÉDITOS DEL PROGRAMA PARA GRUPOS EN MOVIMIENTO (PROGRUM) GRUPO LAS KIKIS	GUADALUPE	VARIAS	03/2012	07/2012	40,000.00	-	40,000.00	-	-	-	-	40,000.00	-	40,000.00	-	-	-	-	100.00%	100.00%	CRÉDITO	20	20	3	17	2.4.2	09	
DESARROLLO REGIONAL Y MEDIO AMBIENTE	08, ZACATECAS	SEPLADER	FIDEICOMISO ESTATAL DE FONDOS PARA EL DESARROLLO SOCIAL	TF, FOMENTO A LA PRODUCCIÓN Y PRODUCTIVIDAD	06, MICROEMPRESA	CRÉDITOS DEL PROGRAMA PARA GRUPOS EN MOVIMIENTO (PROGRUM) GRUPO LAS LUPITAS CARIÑOSAS	GUADALUPE	VARIAS	12/2012	04/2013	38,000.00	-	38,000.00	-	-	-	-	38,000.00	-	38,000.00	-	-	-	-	100.00%	100.00%	CRÉDITO	19	19	6	13	2.4.2	09	
DESARROLLO REGIONAL Y MEDIO AMBIENTE	08, ZACATECAS	SEPLADER	FIDEICOMISO ESTATAL DE FONDOS PARA EL DESARROLLO SOCIAL	TF, FOMENTO A LA PRODUCCIÓN Y PRODUCTIVIDAD	06, MICROEMPRESA	CRÉDITOS DEL PROGRAMA PARA GRUPOS EN MOVIMIENTO (PROGRUM) GRUPO LAS LUPITAS SEXIS	GUADALUPE	VARIAS	12/2012	04/2013	36,000.00	-	36,000.00	-	-	-	-	36,000.00	-	36,000.00	-	-	-	-	100.00%	100.00%	CRÉDITO	18	18	6	12	2.4.2	09	
DESARROLLO REGIONAL Y MEDIO AMBIENTE	08, ZACATECAS	SEPLADER	FIDEICOMISO ESTATAL DE FONDOS PARA EL DESARROLLO SOCIAL	TF, FOMENTO A LA PRODUCCIÓN Y PRODUCTIVIDAD	06, MICROEMPRESA	CRÉDITOS DEL PROGRAMA PARA GRUPOS EN MOVIMIENTO (PROGRUM) GRUPO LAS MARIPOSAS DEL RIO	GUADALUPE	VARIAS	08/2012	12/2012	36,000.00	-	36,000.00	-	-	-	-	36,000.00	-	36,000.00	-	-	-	-	100.00%	100.00%	CRÉDITO	18	18	5	13	2.4.2	09	
DESARROLLO REGIONAL Y MEDIO AMBIENTE	08, ZACATECAS	SEPLADER	FIDEICOMISO ESTATAL DE FONDOS PARA EL DESARROLLO SOCIAL	TF, FOMENTO A LA PRODUCCIÓN Y PRODUCTIVIDAD	06, MICROEMPRESA	CRÉDITOS DEL PROGRAMA PARA GRUPOS EN MOVIMIENTO (PROGRUM) GRUPO LAS MARIPOSAS DEL RIO	GUADALUPE	VARIAS	12/2012	04/2013	45,500.00	-	45,500.00	-	-	-	-	45,500.00	-	45,500.00	-	-	-	-	100.00%	100.00%	CRÉDITO	13	13	2	11	2.4.2	09	
DESARROLLO REGIONAL Y MEDIO AMBIENTE	08, ZACATECAS	SEPLADER	FIDEICOMISO ESTATAL DE FONDOS PARA EL DESARROLLO SOCIAL	TF, FOMENTO A LA PRODUCCIÓN Y PRODUCTIVIDAD	06, MICROEMPRESA	CRÉDITOS DEL PROGRAMA PARA GRUPOS EN MOVIMIENTO (PROGRUM) GRUPO LAS PALOMITAS	GUADALUPE	VARIAS	08/2012	12/2012	40,000.00	-	40,000.00	-	-	-	-	40,000.00	-	40,000.00	-	-	-	-	100.00%	100.00%	CRÉDITO	20	20	3	17	2.4.2	09	
DESARROLLO REGIONAL Y MEDIO AMBIENTE	08, ZACATECAS	SEPLADER	FIDEICOMISO ESTATAL DE FONDOS PARA EL DESARROLLO SOCIAL	TF, FOMENTO A LA PRODUCCIÓN Y PRODUCTIVIDAD	06, MICROEMPRESA	CRÉDITOS DEL PROGRAMA PARA GRUPOS EN MOVIMIENTO (PROGRUM) GRUPO LOS ACOPLADOS	GUADALUPE	VARIAS	12/2012	04/2013	24,000.00	-	24,000.00	-	-	-	-	24,000.00	-	24,000.00	-	-	-	-	100.00%	100.00%	CRÉDITO	12	12	4	8	2.4.2	09	
DESARROLLO REGIONAL Y MEDIO AMBIENTE	08, ZACATECAS	SEPLADER	FIDEICOMISO ESTATAL DE FONDOS PARA EL DESARROLLO SOCIAL	TF, FOMENTO A LA PRODUCCIÓN Y PRODUCTIVIDAD	06, MICROEMPRESA	CRÉDITOS DEL PROGRAMA PARA GRUPOS EN MOVIMIENTO (PROGRUM) GRUPO LOS CLAVELES	GUADALUPE	VARIAS	08/2012	12/2012	38,000.00	-	38,000.00	-	-	-	-	38,000.00	-	38,000.00	-	-	-	-	100.00%	100.00%	CRÉDITO	19	19	5	14	2.4.2	09	

GOBIERNO DEL ESTADO DE ZACATECAS
UNIDAD DE PLANEACIÓN
CIERRE DE EJERCICIO 2012
POR EJE

CE-2012

SECTOR	REGIÓN	DEPENDENCIA	FONDO O MODALIDAD DE INVERSIÓN	PROGRAMA	SUBPROGRAMA	DESCRIPCIÓN DE LA OBRA O ACCIÓN	MUNICIPIO	LOCALIDAD	FECHA DE:		ESTRUCTURA FIANCIERA APROBADA							ESTRUCTURA FIANCIERA EJERCIDA							AVANCE %		METAS TOTALES			BENEFICIARIOS		PED		OBSERVACIONES
									INICIO	TERMINO	TOTAL	FEDERAL	ESTATAL	MUNICIPAL	PARTICIPANTES	CRÉDITO	OTROS	TOTAL	FEDERAL	ESTATAL	MUNICIPAL	PARTICIPANTES	CRÉDITO	OTROS	FINANCIERO	FÍSICO	UNIDAD DE MEDIDA	PROGRAMADAS	ALCANZADAS	HOMBRES	MUJERES	EJE, LÍNEA ESTRATÉGICA, ESTRATEGIA	NUMERO DEL PROYECTO	
DESARROLLO REGIONAL Y MEDIO AMBIENTE	08. ZACATECAS	SEPLADER	FIDEICOMISO ESTATAL DE FONDOS PARA EL DESARROLLO SOCIAL	TF. FOMENTO A LA PRODUCCIÓN Y PRODUCTIVIDAD	06. MICROEMPRESA	CRÉDITOS DEL PROGRAMA PARA GRUPOS EN MOVIMIENTO (PROGRUM) GRUPO MELCHOR OCAMPO	GUADALUPE	VARIAS	12/2012	04/2013	35,000.00	-	35,000.00	-	-	-	-	35,000.00	-	35,000.00	-	-	-	-	100.00%	100.00%	CRÉDITO	10	10	2	8	2.4.2	09	
DESARROLLO REGIONAL Y MEDIO AMBIENTE	08. ZACATECAS	SEPLADER	FIDEICOMISO ESTATAL DE FONDOS PARA EL DESARROLLO SOCIAL	TF. FOMENTO A LA PRODUCCIÓN Y PRODUCTIVIDAD	06. MICROEMPRESA	CRÉDITOS DEL PROGRAMA PARA GRUPOS EN MOVIMIENTO (PROGRUM) GRUPO MELCHOR OCAMPO	GUADALUPE	VARIAS	09/2012	12/2012	38,000.00	-	38,000.00	-	-	-	-	38,000.00	-	38,000.00	-	-	-	-	100.00%	100.00%	CRÉDITO	19	19	5	14	2.4.2	09	
DESARROLLO REGIONAL Y MEDIO AMBIENTE	08. ZACATECAS	SEPLADER	FIDEICOMISO ESTATAL DE FONDOS PARA EL DESARROLLO SOCIAL	TF. FOMENTO A LA PRODUCCIÓN Y PRODUCTIVIDAD	06. MICROEMPRESA	CRÉDITOS DEL PROGRAMA PARA GRUPOS EN MOVIMIENTO (PROGRUM) GRUPO NUEVO INGRESO	GUADALUPE	VARIAS	03/2012	07/2012	28,000.00	-	28,000.00	-	-	-	-	28,000.00	-	28,000.00	-	-	-	-	100.00%	100.00%	CRÉDITO	14	14	7	7	2.4.2	09	
DESARROLLO REGIONAL Y MEDIO AMBIENTE	08. ZACATECAS	SEPLADER	FIDEICOMISO ESTATAL DE FONDOS PARA EL DESARROLLO SOCIAL	TF. FOMENTO A LA PRODUCCIÓN Y PRODUCTIVIDAD	06. MICROEMPRESA	CRÉDITOS DEL PROGRAMA PARA GRUPOS EN MOVIMIENTO (PROGRUM) GRUPO NUEVO INGRESO	GUADALUPE	VARIAS	12/2012	04/2013	49,000.00	-	49,000.00	-	-	-	-	49,000.00	-	49,000.00	-	-	-	-	100.00%	100.00%	CRÉDITO	14	14	6	8	2.4.2	09	
DESARROLLO REGIONAL Y MEDIO AMBIENTE	08. ZACATECAS	SEPLADER	FIDEICOMISO ESTATAL DE FONDOS PARA EL DESARROLLO SOCIAL	TF. FOMENTO A LA PRODUCCIÓN Y PRODUCTIVIDAD	06. MICROEMPRESA	CRÉDITOS DEL PROGRAMA PARA GRUPOS EN MOVIMIENTO (PROGRUM) GRUPO NUEVO INGRESO	GUADALUPE	VARIAS	08/2012	12/2012	56,000.00	-	56,000.00	-	-	-	-	56,000.00	-	56,000.00	-	-	-	-	100.00%	100.00%	CRÉDITO	16	16	7	9	2.4.2	09	
DESARROLLO REGIONAL Y MEDIO AMBIENTE	08. ZACATECAS	SEPLADER	FIDEICOMISO ESTATAL DE FONDOS PARA EL DESARROLLO SOCIAL	TF. FOMENTO A LA PRODUCCIÓN Y PRODUCTIVIDAD	06. MICROEMPRESA	CRÉDITOS DEL PROGRAMA PARA GRUPOS EN MOVIMIENTO (PROGRUM) GRUPO NUEVO INGRESO II	GUADALUPE	VARIAS	12/2012	04/2013	18,000.00	-	18,000.00	-	-	-	-	18,000.00	-	18,000.00	-	-	-	-	100.00%	100.00%	CRÉDITO	9	9	3	6	2.4.2	09	
DESARROLLO REGIONAL Y MEDIO AMBIENTE	08. ZACATECAS	SEPLADER	FIDEICOMISO ESTATAL DE FONDOS PARA EL DESARROLLO SOCIAL	TF. FOMENTO A LA PRODUCCIÓN Y PRODUCTIVIDAD	06. MICROEMPRESA	CRÉDITOS DEL PROGRAMA PARA GRUPOS EN MOVIMIENTO (PROGRUM) GRUPO NUEVO SOL	GUADALUPE	VARIAS	08/2012	12/2012	40,000.00	-	40,000.00	-	-	-	-	40,000.00	-	40,000.00	-	-	-	-	100.00%	100.00%	CRÉDITO	20	20	6	14	2.4.2	09	
DESARROLLO REGIONAL Y MEDIO AMBIENTE	08. ZACATECAS	SEPLADER	FIDEICOMISO ESTATAL DE FONDOS PARA EL DESARROLLO SOCIAL	TF. FOMENTO A LA PRODUCCIÓN Y PRODUCTIVIDAD	06. MICROEMPRESA	CRÉDITOS DEL PROGRAMA PARA GRUPOS EN MOVIMIENTO (PROGRUM) GRUPO NUEVO SOL	GUADALUPE	VARIAS	12/2012	04/2013	56,000.00	-	56,000.00	-	-	-	-	56,000.00	-	56,000.00	-	-	-	-	100.00%	100.00%	CRÉDITO	16	16	4	12	2.4.2	09	
DESARROLLO REGIONAL Y MEDIO AMBIENTE	08. ZACATECAS	SEPLADER	FIDEICOMISO ESTATAL DE FONDOS PARA EL DESARROLLO SOCIAL	TF. FOMENTO A LA PRODUCCIÓN Y PRODUCTIVIDAD	06. MICROEMPRESA	CRÉDITOS DEL PROGRAMA PARA GRUPOS EN MOVIMIENTO (PROGRUM) GRUPO NUEVO SOL II	GUADALUPE	VARIAS	12/2012	04/2013	28,000.00	-	28,000.00	-	-	-	-	28,000.00	-	28,000.00	-	-	-	-	100.00%	100.00%	CRÉDITO	14	14	6	8	2.4.2	09	
DESARROLLO REGIONAL Y MEDIO AMBIENTE	08. ZACATECAS	SEPLADER	FIDEICOMISO ESTATAL DE FONDOS PARA EL DESARROLLO SOCIAL	TF. FOMENTO A LA PRODUCCIÓN Y PRODUCTIVIDAD	06. MICROEMPRESA	CRÉDITOS DEL PROGRAMA PARA GRUPOS EN MOVIMIENTO (PROGRUM) GRUPO PALOMAR	GUADALUPE	VARIAS	12/2012	04/2013	42,000.00	-	42,000.00	-	-	-	-	42,000.00	-	42,000.00	-	-	-	-	100.00%	100.00%	CRÉDITO	12	12	4	8	2.4.2	09	
DESARROLLO REGIONAL Y MEDIO AMBIENTE	08. ZACATECAS	SEPLADER	FIDEICOMISO ESTATAL DE FONDOS PARA EL DESARROLLO SOCIAL	TF. FOMENTO A LA PRODUCCIÓN Y PRODUCTIVIDAD	06. MICROEMPRESA	CRÉDITOS DEL PROGRAMA PARA GRUPOS EN MOVIMIENTO (PROGRUM) GRUPO PROGRESO TACOALECHE	GUADALUPE	VARIAS	03/2012	07/2012	20,000.00	-	20,000.00	-	-	-	-	20,000.00	-	20,000.00	-	-	-	-	100.00%	100.00%	CRÉDITO	10	10	3	7	2.4.2	09	
DESARROLLO REGIONAL Y MEDIO AMBIENTE	08. ZACATECAS	SEPLADER	FIDEICOMISO ESTATAL DE FONDOS PARA EL DESARROLLO SOCIAL	TF. FOMENTO A LA PRODUCCIÓN Y PRODUCTIVIDAD	06. MICROEMPRESA	CRÉDITOS DEL PROGRAMA PARA GRUPOS EN MOVIMIENTO (PROGRUM) GRUPO PROGRESO TACOALECHE	GUADALUPE	VARIAS	12/2012	04/2013	35,000.00	-	35,000.00	-	-	-	-	35,000.00	-	35,000.00	-	-	-	-	100.00%	100.00%	CRÉDITO	10	10	3	7	2.4.2	09	
DESARROLLO REGIONAL Y MEDIO AMBIENTE	08. ZACATECAS	SEPLADER	FIDEICOMISO ESTATAL DE FONDOS PARA EL DESARROLLO SOCIAL	TF. FOMENTO A LA PRODUCCIÓN Y PRODUCTIVIDAD	06. MICROEMPRESA	CRÉDITOS DEL PROGRAMA PARA GRUPOS EN MOVIMIENTO (PROGRUM) GRUPO PROGRESO TACOALECHE	GUADALUPE	VARIAS	08/2012	12/2012	38,500.00	-	38,500.00	-	-	-	-	38,500.00	-	38,500.00	-	-	-	-	100.00%	100.00%	CRÉDITO	11	11	3	8	2.4.2	09	
DESARROLLO REGIONAL Y MEDIO AMBIENTE	08. ZACATECAS	SEPLADER	FIDEICOMISO ESTATAL DE FONDOS PARA EL DESARROLLO SOCIAL	TF. FOMENTO A LA PRODUCCIÓN Y PRODUCTIVIDAD	06. MICROEMPRESA	CRÉDITOS DEL PROGRAMA PARA GRUPOS EN MOVIMIENTO (PROGRUM) GRUPO PROYECTANDO	GUADALUPE	VARIAS	08/2012	12/2012	35,000.00	-	35,000.00	-	-	-	-	35,000.00	-	35,000.00	-	-	-	-	100.00%	100.00%	CRÉDITO	10	10	2	8	2.4.2	09	
DESARROLLO REGIONAL Y MEDIO AMBIENTE	08. ZACATECAS	SEPLADER	FIDEICOMISO ESTATAL DE FONDOS PARA EL DESARROLLO SOCIAL	TF. FOMENTO A LA PRODUCCIÓN Y PRODUCTIVIDAD	06. MICROEMPRESA	CRÉDITOS DEL PROGRAMA PARA GRUPOS EN MOVIMIENTO (PROGRUM) GRUPO PROYECTANDO	GUADALUPE	VARIAS	03/2012	07/2012	66,500.00	-	66,500.00	-	-	-	-	66,500.00	-	66,500.00	-	-	-	-	100.00%	100.00%	CRÉDITO	19	19	5	14	2.4.2	09	
DESARROLLO REGIONAL Y MEDIO AMBIENTE	08. ZACATECAS	SEPLADER	FIDEICOMISO ESTATAL DE FONDOS PARA EL DESARROLLO SOCIAL	TF. FOMENTO A LA PRODUCCIÓN Y PRODUCTIVIDAD	06. MICROEMPRESA	CRÉDITOS DEL PROGRAMA PARA GRUPOS EN MOVIMIENTO (PROGRUM) GRUPO SAN JOSE DEL RIO	GUADALUPE	VARIAS	12/2012	04/2013	34,000.00	-	34,000.00	-	-	-	-	34,000.00	-	34,000.00	-	-	-	-	100.00%	100.00%	CRÉDITO	17	17	4	13	2.4.2	09	
DESARROLLO REGIONAL Y MEDIO AMBIENTE	08. ZACATECAS	SEPLADER	FIDEICOMISO ESTATAL DE FONDOS PARA EL DESARROLLO SOCIAL	TF. FOMENTO A LA PRODUCCIÓN Y PRODUCTIVIDAD	06. MICROEMPRESA	CRÉDITOS DEL PROGRAMA EN MOVIMIENTO PARA PROYECTOS PRODUCTIVOS (PROMOPP) TIENDA DE ABARROTES	GUADALUPE	VARIAS	03/2012	04/2014	226,500.00	-	30,000.00	-	196,500.00	-	-	226,500.00	-	30,000.00	-	196,500.00	-	-	100.00%	100.00%	CRÉDITO	1	1	1		2.4.2	09	
DESARROLLO REGIONAL Y MEDIO AMBIENTE	08. ZACATECAS	SEPLADER	FIDEICOMISO ESTATAL DE FONDOS PARA EL DESARROLLO SOCIAL	TF. FOMENTO A LA PRODUCCIÓN Y PRODUCTIVIDAD	06. MICROEMPRESA	CRÉDITOS DEL PROGRAMA PARA MUJERES EN MOVIMIENTO (PROMUM) ESTETICA	GUADALUPE	VARIAS	03/2012	04/2013	8,500.00	-	5,000.00	-	3,500.00	-	-	8,500.00	-	5,000.00	-	3,500.00	-	-	100.00%	100.00%	CRÉDITO	1	1		1	2.4.2	09	
DESARROLLO REGIONAL Y MEDIO AMBIENTE	08. ZACATECAS	SEPLADER	FIDEICOMISO ESTATAL DE FONDOS PARA EL DESARROLLO SOCIAL	TF. FOMENTO A LA PRODUCCIÓN Y PRODUCTIVIDAD	06. MICROEMPRESA	CRÉDITOS DEL PROGRAMA PARA MUJERES EN MOVIMIENTO (PROMUM) VENTA DE ABARROTES	GUADALUPE	VARIAS	03/2012	04/2013	8,500.00	-	5,000.00	-	3,500.00	-	-	8,500.00	-	5,000.00	-	3,500.00	-	-	100.00%	100.00%	CRÉDITO	1	1		1	2.4.2	09	
DESARROLLO REGIONAL Y MEDIO AMBIENTE	08. ZACATECAS	SEPLADER	ESTATAL	TF. FOMENTO A LA PRODUCCIÓN Y PRODUCTIVIDAD	06. MICROEMPRESA	CRÉDITOS DEL PROGRAMA PARA MUJERES EN MOVIMIENTO (PROMUM) ELABORACIÓN Y VENTA DE BISUTERÍA EN CHAQUIRA	GUADALUPE	VARIAS	08/2012	08/2013	8,500.00	-	5,000.00	-	3,500.00	-	-	8,500.00	-	5,000.00	-	3,500.00	-	-	100.00%	100.00%	CRÉDITO	1	1		1	2.4.2	09	
DESARROLLO REGIONAL Y MEDIO AMBIENTE	08. ZACATECAS	SEPLADER	FIDEICOMISO ESTATAL DE FONDOS PARA EL DESARROLLO SOCIAL	TF. FOMENTO A LA PRODUCCIÓN Y PRODUCTIVIDAD	06. MICROEMPRESA	CRÉDITOS DEL PROGRAMA PARA GRUPOS EN MOVIMIENTO (PROGRUM) GRUPO ZOQUITE	GUADALUPE	VARIAS	08/2012	12/2012	38,000.00	-	38,000.00	-	-	-	-	38,000.00	-	38,000.00	-	-	-	-	100.00%	100.00%	CRÉDITO	19	19	4	15	2.4.2	09	

GOBIERNO DEL ESTADO DE ZACATECAS
UNIDAD DE PLANEACIÓN
CIERRE DE EJERCICIO 2012
POR EJE

CE-2012

SECTOR	REGIÓN	DEPENDENCIA	FONDO O MODALIDAD DE INVERSIÓN	PROGRAMA	SUBPROGRAMA	DESCRIPCIÓN DE LA OBRA O ACCIÓN	MUNICIPIO	LOCALIDAD	FECHA DE:		ESTRUCTURA FIANCIERA APROBADA							ESTRUCTURA FIANCIERA EJERCIDA							AVANCE %		METAS TOTALES			BENEFICIARIOS		PED		OBSERVACIONES
									INICIO	TERMINO	TOTAL	FEDERAL	ESTATAL	MUNICIPAL	PARTICIPANTES	CRÉDITO	OTROS	TOTAL	FEDERAL	ESTATAL	MUNICIPAL	PARTICIPANTES	CRÉDITO	OTROS	FINANCIERO	FÍSICO	UNIDAD DE MEDIDA	PROGRAMADAS	ALCANZADAS	HOMBRES	MUJERES	EJE, LÍNEA ESTRATÉGICA, ESTRATEGIA	NUMERO DEL PROYECTO	
DESARROLLO REGIONAL Y MEDIO AMBIENTE	08, ZACATECAS	SEPLADER	FIDEICOMISO ESTATAL DE FONDOS PARA EL DESARROLLO SOCIAL	TF, FOMENTO A LA PRODUCCIÓN Y PRODUCTIVIDAD	06, MICROEMPRESA	CRÉDITOS DEL PROGRAMA PARA GRUPOS EN MOVIMIENTO (PROGRUM) GRUPO ZOQUITE	GUADALUPE	VARIAS	12/2012	04/2013	63,000.00	-	63,000.00	-	-	-	-	63,000.00	-	63,000.00	-	-	-	-	100.00%	100.00%	CRÉDITO	18	18	4	14	2.4.2	09	
DESARROLLO REGIONAL Y MEDIO AMBIENTE	08, ZACATECAS	SEPLADER	FIDEICOMISO ESTATAL DE FONDOS PARA EL DESARROLLO SOCIAL	TF, FOMENTO A LA PRODUCCIÓN Y PRODUCTIVIDAD	06, MICROEMPRESA	CRÉDITOS DEL PROGRAMA PARA GRUPOS EN MOVIMIENTO (PROGRUM) GRUPO ZOQUITE II	GUADALUPE	VARIAS	12/2012	04/2013	34,000.00	-	34,000.00	-	-	-	-	34,000.00	-	34,000.00	-	-	-	-	100.00%	100.00%	CRÉDITO	17	17	1	16	2.4.2	09	
DESARROLLO REGIONAL Y MEDIO AMBIENTE	08, ZACATECAS	SEPLADER	FIDEICOMISO ESTATAL DE FONDOS PARA EL DESARROLLO SOCIAL	TF, FOMENTO A LA PRODUCCIÓN Y PRODUCTIVIDAD	06, MICROEMPRESA	CRÉDITOS DEL PROGRAMA EN MOVIMIENTO PARA PROYECTOS PRODUCTIVOS (PROMOPP) REGALOS Y NOVEDADES	GUADALUPE	VARIAS	03/2012	04/2014	167,700.00	-	30,000.00	-	137,700.00	-	-	167,700.00	-	30,000.00	-	137,700.00	-	-	100.00%	100.00%	CRÉDITO	1	1	1		2.4.2	09	
DESARROLLO REGIONAL Y MEDIO AMBIENTE	08, ZACATECAS	SEPLADER	FIDEICOMISO ESTATAL DE FONDOS PARA EL DESARROLLO SOCIAL	TF, FOMENTO A LA PRODUCCIÓN Y PRODUCTIVIDAD	06, MICROEMPRESA	CRÉDITOS DEL PROGRAMA PARA MUJERES EN MOVIMIENTO (PROMUM) VENTA DE PRODUCTOS DE BELLEZA	GUADALUPE	VARIAS	12/2012	12/2013	8,500.00	-	5,000.00	-	3,500.00	-	-	8,500.00	-	5,000.00	-	3,500.00	-	-	100.00%	100.00%	CRÉDITO	1	1		1	2.4.2	09	
DESARROLLO REGIONAL Y MEDIO AMBIENTE	08, ZACATECAS	SEPLADER	FIDEICOMISO ESTATAL DE FONDOS PARA EL DESARROLLO SOCIAL	TF, FOMENTO A LA PRODUCCIÓN Y PRODUCTIVIDAD	06, MICROEMPRESA	CRÉDITOS DEL PROGRAMA PARA MUJERES EN MOVIMIENTO (PROMUM) NOVEDADES ARANZA	GUADALUPE	VARIAS	12/2012	12/2013	8,500.00	-	5,000.00	-	3,500.00	-	-	8,500.00	-	5,000.00	-	3,500.00	-	-	100.00%	100.00%	CRÉDITO	1	1		1	2.4.2	09	
DESARROLLO REGIONAL Y MEDIO AMBIENTE	09, JUCHIPILA	SEPLADER	FIDEICOMISO ESTATAL DE FONDOS PARA EL DESARROLLO SOCIAL	TF, FOMENTO A LA PRODUCCIÓN Y PRODUCTIVIDAD	06, MICROEMPRESA	CRÉDITOS DEL PROGRAMA PARA MUJERES EN MOVIMIENTO (PROMUM) BOTANAS MUÑOZ	JALPA	VARIAS	03/2012	04/2013	8,500.00	-	5,000.00	-	3,500.00	-	-	8,500.00	-	5,000.00	-	3,500.00	-	-	100.00%	100.00%	CRÉDITO	1	1		1	2.4.2	09	
DESARROLLO REGIONAL Y MEDIO AMBIENTE	09, JUCHIPILA	SEPLADER	FIDEICOMISO ESTATAL DE FONDOS PARA EL DESARROLLO SOCIAL	TF, FOMENTO A LA PRODUCCIÓN Y PRODUCTIVIDAD	06, MICROEMPRESA	CRÉDITOS DEL PROGRAMA PARA MUJERES EN MOVIMIENTO (PROMUM) VENTA DE JUGOS	JALPA	VARIAS	03/2012	04/2013	8,500.00	-	5,000.00	-	3,500.00	-	-	8,500.00	-	5,000.00	-	3,500.00	-	-	100.00%	100.00%	CRÉDITO	1	1		1	2.4.2	09	
DESARROLLO REGIONAL Y MEDIO AMBIENTE	09, JUCHIPILA	SEPLADER	FIDEICOMISO ESTATAL DE FONDOS PARA EL DESARROLLO SOCIAL	TF, FOMENTO A LA PRODUCCIÓN Y PRODUCTIVIDAD	06, MICROEMPRESA	CRÉDITOS DEL PROGRAMA PARA MUJERES EN MOVIMIENTO (PROMUM) ESTÉTICA	JALPA	VARIAS	03/2012	04/2013	8,500.00	-	5,000.00	-	3,500.00	-	-	8,500.00	-	5,000.00	-	3,500.00	-	-	100.00%	100.00%	CRÉDITO	1	1		1	2.4.2	09	
DESARROLLO REGIONAL Y MEDIO AMBIENTE	09, JUCHIPILA	SEPLADER	FIDEICOMISO ESTATAL DE FONDOS PARA EL DESARROLLO SOCIAL	TF, FOMENTO A LA PRODUCCIÓN Y PRODUCTIVIDAD	06, MICROEMPRESA	CRÉDITOS DEL PROGRAMA PARA MUJERES EN MOVIMIENTO (PROMUM) ABARROTES VELASCO	JALPA	VARIAS	03/2012	04/2013	8,500.00	-	5,000.00	-	3,500.00	-	-	8,500.00	-	5,000.00	-	3,500.00	-	-	100.00%	100.00%	CRÉDITO	1	1		1	2.4.2	09	
DESARROLLO REGIONAL Y MEDIO AMBIENTE	09, JUCHIPILA	SEPLADER	FIDEICOMISO ESTATAL DE FONDOS PARA EL DESARROLLO SOCIAL	TF, FOMENTO A LA PRODUCCIÓN Y PRODUCTIVIDAD	06, MICROEMPRESA	CRÉDITOS DEL PROGRAMA PARA MUJERES EN MOVIMIENTO (PROMUM) VENTA DE TAMALES	JALPA	VARIAS	12/2012	12/2013	8,500.00	-	5,000.00	-	3,500.00	-	-	8,500.00	-	5,000.00	-	3,500.00	-	-	100.00%	100.00%	CRÉDITO	1	1		1	2.4.2	09	
DESARROLLO REGIONAL Y MEDIO AMBIENTE	06, JEREZ	SEPLADER	FIDEICOMISO ESTATAL DE FONDOS PARA EL DESARROLLO SOCIAL	TF, FOMENTO A LA PRODUCCIÓN Y PRODUCTIVIDAD	06, MICROEMPRESA	CRÉDITOS DEL PROGRAMA EN MOVIMIENTO PARA PROYECTOS PRODUCTIVOS (PROMOPP) TIENDA DE ABARROTES	JEREZ	VARIAS	03/2012	10/2013	814,500.00	-	20,000.00	-	794,500.00	-	-	814,500.00	-	20,000.00	-	794,500.00	-	-	100.00%	100.00%	CRÉDITO	1	1		1	2.4.2	09	
DESARROLLO REGIONAL Y MEDIO AMBIENTE	06, JEREZ	SEPLADER	FIDEICOMISO ESTATAL DE FONDOS PARA EL DESARROLLO SOCIAL	TF, FOMENTO A LA PRODUCCIÓN Y PRODUCTIVIDAD	06, MICROEMPRESA	CRÉDITOS DEL PROGRAMA EN MOVIMIENTO PARA PROYECTOS PRODUCTIVOS (PROMOPP) ABARROTES Y MISCELANEA	JEREZ	VARIAS	03/2012	04/2014	629,000.00	-	35,000.00	-	594,000.00	-	-	629,000.00	-	35,000.00	-	594,000.00	-	-	100.00%	100.00%	CRÉDITO	1	1	1		2.4.2	09	
DESARROLLO REGIONAL Y MEDIO AMBIENTE	06, JEREZ	SEPLADER	FIDEICOMISO ESTATAL DE FONDOS PARA EL DESARROLLO SOCIAL	TF, FOMENTO A LA PRODUCCIÓN Y PRODUCTIVIDAD	06, MICROEMPRESA	CRÉDITOS DEL PROGRAMA PARA GRUPOS EN MOVIMIENTO (PROGRUM) GRUPO JEREZANAS	JEREZ	VARIAS	03/2012	07/2012	36,000.00	-	36,000.00	-	-	-	-	36,000.00	-	36,000.00	-	-	-	-	100.00%	100.00%	CRÉDITO	18	18	5	13	2.4.2	09	
DESARROLLO REGIONAL Y MEDIO AMBIENTE	06, JEREZ	SEPLADER	FIDEICOMISO ESTATAL DE FONDOS PARA EL DESARROLLO SOCIAL	TF, FOMENTO A LA PRODUCCIÓN Y PRODUCTIVIDAD	06, MICROEMPRESA	CRÉDITOS DEL PROGRAMA EN MOVIMIENTO PARA PROYECTOS PRODUCTIVOS (PROMOPP) FORROS PARA LAVADORA	JEREZ	VARIAS	03/2012	10/2013	67,000.00	-	20,000.00	-	47,000.00	-	-	67,000.00	-	20,000.00	-	47,000.00	-	-	100.00%	100.00%	CRÉDITO	1	1		1	2.4.2	09	
DESARROLLO REGIONAL Y MEDIO AMBIENTE	06, JEREZ	SEPLADER	FIDEICOMISO ESTATAL DE FONDOS PARA EL DESARROLLO SOCIAL	TF, FOMENTO A LA PRODUCCIÓN Y PRODUCTIVIDAD	06, MICROEMPRESA	CRÉDITOS DEL PROGRAMA EN MOVIMIENTO PARA PROYECTOS PRODUCTIVOS (PROMOPP) CAFETERÍA	JEREZ	VARIAS	03/2012	04/2014	139,752.00	-	30,000.00	-	109,752.00	-	-	139,752.00	-	30,000.00	-	109,752.00	-	-	100.00%	100.00%	CRÉDITO	1	1	1		2.4.2	09	
DESARROLLO REGIONAL Y MEDIO AMBIENTE	06, JEREZ	SEPLADER	FIDEICOMISO ESTATAL DE FONDOS PARA EL DESARROLLO SOCIAL	TF, FOMENTO A LA PRODUCCIÓN Y PRODUCTIVIDAD	06, MICROEMPRESA	CRÉDITOS DEL PROGRAMA EN MOVIMIENTO PARA PROYECTOS PRODUCTIVOS (PROMOPP) RESTAURANT "EL PADRINO"	JEREZ	VARIAS	03/2012	04/2014	101,960.00	-	30,000.00	-	71,960.00	-	-	101,960.00	-	30,000.00	-	71,960.00	-	-	100.00%	100.00%	CRÉDITO	1	1	1		2.4.2	09	
DESARROLLO REGIONAL Y MEDIO AMBIENTE	06, JEREZ	SEPLADER	FIDEICOMISO ESTATAL DE FONDOS PARA EL DESARROLLO SOCIAL	TF, FOMENTO A LA PRODUCCIÓN Y PRODUCTIVIDAD	06, MICROEMPRESA	CRÉDITOS DEL PROGRAMA PARA MUJERES EN MOVIMIENTO (PROMUM) APLICACIÓN DE UÑAS	JEREZ	VARIAS	03/2012	04/2013	8,500.00	-	5,000.00	-	3,500.00	-	-	8,500.00	-	5,000.00	-	3,500.00	-	-	100.00%	100.00%	CRÉDITO	1	1		1	2.4.2	09	
DESARROLLO REGIONAL Y MEDIO AMBIENTE	06, JEREZ	SEPLADER	FIDEICOMISO ESTATAL DE FONDOS PARA EL DESARROLLO SOCIAL	TF, FOMENTO A LA PRODUCCIÓN Y PRODUCTIVIDAD	06, MICROEMPRESA	CRÉDITOS DEL PROGRAMA PARA MUJERES EN MOVIMIENTO (PROMUM) ABARROTES TALI	JEREZ	VARIAS	03/2012	04/2013	8,500.00	-	5,000.00	-	3,500.00	-	-	8,500.00	-	5,000.00	-	3,500.00	-	-	100.00%	100.00%	CRÉDITO	1	1		1	2.4.2	09	
DESARROLLO REGIONAL Y MEDIO AMBIENTE	06, JEREZ	SEPLADER	ESTATAL	TF, FOMENTO A LA PRODUCCIÓN Y PRODUCTIVIDAD	06, MICROEMPRESA	CRÉDITOS DEL PROGRAMA PARA MUJERES EN MOVIMIENTO (PROMUM) VENTA DE PLÁSTICOS	JEREZ	VARIAS	09/2012	08/2013	8,500.00	-	5,000.00	-	3,500.00	-	-	8,500.00	-	5,000.00	-	3,500.00	-	-	100.00%	100.00%	CRÉDITO	1	1		1	2.4.2	09	
DESARROLLO REGIONAL Y MEDIO AMBIENTE	06, JEREZ	SEPLADER	FIDEICOMISO ESTATAL DE FONDOS PARA EL DESARROLLO SOCIAL	TF, FOMENTO A LA PRODUCCIÓN Y PRODUCTIVIDAD	06, MICROEMPRESA	CRÉDITOS DEL PROGRAMA PARA MUJERES EN MOVIMIENTO (PROMUM) VENTA DE ABARROTES	JEREZ	VARIAS	12/2012	12/2013	11,900.00	-	7,000.00	-	4,900.00	-	-	11,900.00	-	7,000.00	-	4,900.00	-	-	100.00%	100.00%	CRÉDITO	1	1		1	2.4.2	09	
DESARROLLO REGIONAL Y MEDIO AMBIENTE	06, JEREZ	SEPLADER	FIDEICOMISO ESTATAL DE FONDOS PARA EL DESARROLLO SOCIAL	TF, FOMENTO A LA PRODUCCIÓN Y PRODUCTIVIDAD	06, MICROEMPRESA	CRÉDITOS DEL PROGRAMA PARA MUJERES EN MOVIMIENTO (PROMUM) VENTA DE TAMALES	JEREZ	VARIAS	12/2012	12/2013	8,500.00	-	5,000.00	-	3,500.00	-	-	8,500.00	-	5,000.00	-	3,500.00	-	-	100.00%	100.00%	CRÉDITO	1	1		1	2.4.2	09	

GOBIERNO DEL ESTADO DE ZACATECAS
UNIDAD DE PLANEACIÓN
CIERRE DE EJERCICIO 2012
POR EJE

CE-2012

SECTOR	REGIÓN	DEPENDENCIA	FONDO O MODALIDAD DE INVERSIÓN	PROGRAMA	SUBPROGRAMA	DESCRIPCIÓN DE LA OBRA O ACCIÓN	MUNICIPIO	LOCALIDAD	FECHA DE:		ESTRUCTURA FIANCIERA APROBADA							ESTRUCTURA FIANCIERA EJERCIDA							AVANCE %		METAS TOTALES			BENEFICIARIOS		PED		OBSERVACIONES
									INICIO	TERMINO	TOTAL	FEDERAL	ESTATAL	MUNICIPAL	PARTICIPANTES	CRÉDITO	OTROS	TOTAL	FEDERAL	ESTATAL	MUNICIPAL	PARTICIPANTES	CRÉDITO	OTROS	FINANCIERO	FÍSICO	UNIDAD DE MEDIDA	PROGRAMADAS	ALCANZADAS	HOMBRES	MUJERES	EJE, LÍNEA ESTRATÉGICA, ESTRATEGIA	NUMERO DEL PROYECTO	
DESARROLLO REGIONAL Y MEDIO AMBIENTE	06, JEREZ	SEPLADER	FIDEICOMISO ESTATAL DE FONDOS PARA EL DESARROLLO SOCIAL	TF , FOMENTO A LA PRODUCCIÓN Y PRODUCTIVIDAD	06, MICROEMPRESA	CRÉDITOS DEL PROGRAMA PARA MUJERES EN MOVIMIENTO (PROMUM) VENTA DE ABARROTES	JEREZ	VARIAS	03/2012	04/2013	8,500.00	-	5,000.00	-	3,500.00	-	-	8,500.00	-	5,000.00	-	3,500.00	-	-	100.00%	100.00%	CRÉDITO	1	1		1	2.4.2	09	
DESARROLLO REGIONAL Y MEDIO AMBIENTE	02, RÍO GRANDE	SEPLADER	FIDEICOMISO ESTATAL DE FONDOS PARA EL DESARROLLO SOCIAL	TF , FOMENTO A LA PRODUCCIÓN Y PRODUCTIVIDAD	06, MICROEMPRESA	CRÉDITOS DEL PROGRAMA PARA MUJERES EN MOVIMIENTO (PROMUM) PANADERÍA Y PASTELERÍA	JUAN ALDAMA	VARIAS	03/2012	04/2013	8,500.00	-	5,000.00	-	3,500.00	-	-	8,500.00	-	5,000.00	-	3,500.00	-	-	100.00%	100.00%	CRÉDITO	1	1		1	2.4.2	09	
DESARROLLO REGIONAL Y MEDIO AMBIENTE	02, RÍO GRANDE	SEPLADER	FIDEICOMISO ESTATAL DE FONDOS PARA EL DESARROLLO SOCIAL	TF , FOMENTO A LA PRODUCCIÓN Y PRODUCTIVIDAD	06, MICROEMPRESA	CRÉDITOS DEL PROGRAMA PARA MUJERES EN MOVIMIENTO (PROMUM) TIENDA DE ABARROTES	JUAN ALDAMA	VARIAS	03/2012	04/2013	8,500.00	-	5,000.00	-	3,500.00	-	-	8,500.00	-	5,000.00	-	3,500.00	-	-	100.00%	100.00%	CRÉDITO	1	1		1	2.4.2	09	
DESARROLLO REGIONAL Y MEDIO AMBIENTE	02, RÍO GRANDE	SEPLADER	FIDEICOMISO ESTATAL DE FONDOS PARA EL DESARROLLO SOCIAL	TF , FOMENTO A LA PRODUCCIÓN Y PRODUCTIVIDAD	06, MICROEMPRESA	CRÉDITOS DEL PROGRAMA PARA MUJERES EN MOVIMIENTO (PROMUM) VENTA DE DONAS	JUAN ALDAMA	VARIAS	12/2012	12/2013	8,500.00	-	5,000.00	-	3,500.00	-	-	8,500.00	-	5,000.00	-	3,500.00	-	-	100.00%	100.00%	CRÉDITO	1	1		1	2.4.2	09	
DESARROLLO REGIONAL Y MEDIO AMBIENTE	09, JUCHIPILA	SEPLADER	FIDEICOMISO ESTATAL DE FONDOS PARA EL DESARROLLO SOCIAL	TF , FOMENTO A LA PRODUCCIÓN Y PRODUCTIVIDAD	06, MICROEMPRESA	CRÉDITOS DEL PROGRAMA EN MOVIMIENTO PARA PROYECTOS PRODUCTIVOS (PROMOPP) MINI SUPER	JUCHIPILA	VARIAS	03/2012	04/2014	172,900.00	-	30,000.00	-	142,900.00	-	-	172,900.00	-	30,000.00	-	142,900.00	-	-	100.00%	100.00%	CRÉDITO	1	1	1		2.4.2	09	
DESARROLLO REGIONAL Y MEDIO AMBIENTE	09, JUCHIPILA	SEPLADER	FIDEICOMISO ESTATAL DE FONDOS PARA EL DESARROLLO SOCIAL	TF , FOMENTO A LA PRODUCCIÓN Y PRODUCTIVIDAD	06, MICROEMPRESA	CRÉDITOS DEL PROGRAMA PARA MUJERES EN MOVIMIENTO (PROMUM) VENTA DE ABARROTES	JUCHIPILA	VARIAS	03/2012	04/2013	8,500.00	-	5,000.00	-	3,500.00	-	-	8,500.00	-	5,000.00	-	3,500.00	-	-	100.00%	100.00%	CRÉDITO	1	1		1	2.4.2	09	
DESARROLLO REGIONAL Y MEDIO AMBIENTE	09, JUCHIPILA	SEPLADER	FIDEICOMISO ESTATAL DE FONDOS PARA EL DESARROLLO SOCIAL	TF , FOMENTO A LA PRODUCCIÓN Y PRODUCTIVIDAD	06, MICROEMPRESA	CRÉDITOS DEL PROGRAMA PARA MUJERES EN MOVIMIENTO (PROMUM) PRODUCTOS EN ALMÍBAR	JUCHIPILA	VARIAS	03/2012	04/2013	8,500.00	-	5,000.00	-	3,500.00	-	-	8,500.00	-	5,000.00	-	3,500.00	-	-	100.00%	100.00%	CRÉDITO	1	1		1	2.4.2	09	
DESARROLLO REGIONAL Y MEDIO AMBIENTE	09, JUCHIPILA	SEPLADER	FIDEICOMISO ESTATAL DE FONDOS PARA EL DESARROLLO SOCIAL	TF , FOMENTO A LA PRODUCCIÓN Y PRODUCTIVIDAD	06, MICROEMPRESA	CRÉDITOS DEL PROGRAMA EN MOVIMIENTO PARA PROYECTOS PRODUCTIVOS (PROMOPP) TIENDA DE ABARROTES	JUCHIPILA	VARIAS	03/2012	04/2014	245,400.00	-	30,000.00	-	215,400.00	-	-	245,400.00	-	30,000.00	-	215,400.00	-	-	100.00%	100.00%	CRÉDITO	1	1		1	2.4.2	09	
DESARROLLO REGIONAL Y MEDIO AMBIENTE	04, PINOS	SEPLADER	FIDEICOMISO ESTATAL DE FONDOS PARA EL DESARROLLO SOCIAL	TF , FOMENTO A LA PRODUCCIÓN Y PRODUCTIVIDAD	06, MICROEMPRESA	CRÉDITOS DEL PROGRAMA PARA MUJERES EN MOVIMIENTO (PROMUM) GENADURÍA	LORETO	VARIAS	03/2012	04/2013	8,500.00	-	5,000.00	-	3,500.00	-	-	8,500.00	-	5,000.00	-	3,500.00	-	-	100.00%	100.00%	CRÉDITO	1	1		1	2.4.2	09	
DESARROLLO REGIONAL Y MEDIO AMBIENTE	04, PINOS	SEPLADER	FIDEICOMISO ESTATAL DE FONDOS PARA EL DESARROLLO SOCIAL	TF , FOMENTO A LA PRODUCCIÓN Y PRODUCTIVIDAD	06, MICROEMPRESA	CRÉDITOS DEL PROGRAMA PARA GRUPOS EN MOVIMIENTO (PROGRUM) GRUPO LOS CANTAROS	LORETO	VARIAS	12/2012	04/2013	8,000.00	-	8,000.00	-	-	-	-	8,000.00	-	8,000.00	-	-	-	-	100.00%	100.00%	CRÉDITO	4	4	2	2	2.4.2	09	
DESARROLLO REGIONAL Y MEDIO AMBIENTE	04, PINOS	SEPLADER	FIDEICOMISO ESTATAL DE FONDOS PARA EL DESARROLLO SOCIAL	TF , FOMENTO A LA PRODUCCIÓN Y PRODUCTIVIDAD	06, MICROEMPRESA	CRÉDITOS DEL PROGRAMA PARA GRUPOS EN MOVIMIENTO (PROGRUM) GRUPO SAN MARCOS	LORETO	VARIAS	12/2012	04/2013	36,000.00	-	36,000.00	-	-	-	-	36,000.00	-	36,000.00	-	-	-	-	100.00%	100.00%	CRÉDITO	18	18	4	14	2.4.2	09	
DESARROLLO REGIONAL Y MEDIO AMBIENTE	04, PINOS	SEPLADER	FIDEICOMISO ESTATAL DE FONDOS PARA EL DESARROLLO SOCIAL	TF , FOMENTO A LA PRODUCCIÓN Y PRODUCTIVIDAD	06, MICROEMPRESA	CRÉDITOS DEL PROGRAMA EN MOVIMIENTO PARA PROYECTOS PRODUCTIVOS (PROMOPP) CONSULTORIO DENTAL	LORETO	VARIAS	03/2012	04/2014	417,000.00	-	30,000.00	-	387,000.00	-	-	417,000.00	-	30,000.00	-	387,000.00	-	-	100.00%	100.00%	CRÉDITO	1	1	1		2.4.2	09	
DESARROLLO REGIONAL Y MEDIO AMBIENTE	04, PINOS	SEPLADER	FIDEICOMISO ESTATAL DE FONDOS PARA EL DESARROLLO SOCIAL	TF , FOMENTO A LA PRODUCCIÓN Y PRODUCTIVIDAD	06, MICROEMPRESA	CRÉDITOS DEL PROGRAMA PARA MUJERES EN MOVIMIENTO (PROMUM) VENTA DE COMIDA	LORETO	VARIAS	03/2012	04/2013	8,500.00	-	5,000.00	-	3,500.00	-	-	8,500.00	-	5,000.00	-	3,500.00	-	-	100.00%	100.00%	CRÉDITO	1	1		1	2.4.2	09	
DESARROLLO REGIONAL Y MEDIO AMBIENTE	04, PINOS	SEPLADER	FIDEICOMISO ESTATAL DE FONDOS PARA EL DESARROLLO SOCIAL	TF , FOMENTO A LA PRODUCCIÓN Y PRODUCTIVIDAD	06, MICROEMPRESA	CRÉDITOS DEL PROGRAMA PARA MUJERES EN MOVIMIENTO (PROMUM) IMPRENTA	LORETO	VARIAS	03/2012	04/2013	8,500.00	-	5,000.00	-	3,500.00	-	-	8,500.00	-	5,000.00	-	3,500.00	-	-	100.00%	100.00%	CRÉDITO	1	1		1	2.4.2	09	
DESARROLLO REGIONAL Y MEDIO AMBIENTE	04, PINOS	SEPLADER	FIDEICOMISO ESTATAL DE FONDOS PARA EL DESARROLLO SOCIAL	TF , FOMENTO A LA PRODUCCIÓN Y PRODUCTIVIDAD	06, MICROEMPRESA	CRÉDITOS DEL PROGRAMA PARA MUJERES EN MOVIMIENTO (PROMUM) APLICACIÓN DE UÑAS	LORETO	VARIAS	03/2012	04/2013	8,500.00	-	5,000.00	-	3,500.00	-	-	8,500.00	-	5,000.00	-	3,500.00	-	-	100.00%	100.00%	CRÉDITO	1	1		1	2.4.2	09	
DESARROLLO REGIONAL Y MEDIO AMBIENTE	04, PINOS	SEPLADER	FIDEICOMISO ESTATAL DE FONDOS PARA EL DESARROLLO SOCIAL	TF , FOMENTO A LA PRODUCCIÓN Y PRODUCTIVIDAD	06, MICROEMPRESA	CRÉDITOS DEL PROGRAMA PARA MUJERES EN MOVIMIENTO (PROMUM) VENTA DE SEMILLAS	LORETO	VARIAS	03/2012	04/2013	8,500.00	-	5,000.00	-	3,500.00	-	-	8,500.00	-	5,000.00	-	3,500.00	-	-	100.00%	100.00%	CRÉDITO	1	1		1	2.4.2	09	
DESARROLLO REGIONAL Y MEDIO AMBIENTE	04, PINOS	SEPLADER	FIDEICOMISO ESTATAL DE FONDOS PARA EL DESARROLLO SOCIAL	TF , FOMENTO A LA PRODUCCIÓN Y PRODUCTIVIDAD	06, MICROEMPRESA	CRÉDITOS DEL PROGRAMA PARA GRUPOS EN MOVIMIENTO (PROGRUM) GRUPO SAN BLAS	LORETO	VARIAS	12/2012	04/2013	22,000.00	-	22,000.00	-	-	-	-	22,000.00	-	22,000.00	-	-	-	-	100.00%	100.00%	CRÉDITO	11	11	0	11	2.4.2	09	
DESARROLLO REGIONAL Y MEDIO AMBIENTE	04, PINOS	SEPLADER	FIDEICOMISO ESTATAL DE FONDOS PARA EL DESARROLLO SOCIAL	TF , FOMENTO A LA PRODUCCIÓN Y PRODUCTIVIDAD	06, MICROEMPRESA	CRÉDITOS DEL PROGRAMA PARA GRUPOS EN MOVIMIENTO (PROGRUM) GRUPO EL MOLINO	LORETO	VARIAS	12/2012	04/2013	4,000.00	-	4,000.00	-	-	-	-	4,000.00	-	4,000.00	-	-	-	-	100.00%	100.00%	CRÉDITO	2	2	1	1	2.4.2	09	
DESARROLLO REGIONAL Y MEDIO AMBIENTE	04, PINOS	SEPLADER	FIDEICOMISO ESTATAL DE FONDOS PARA EL DESARROLLO SOCIAL	TF , FOMENTO A LA PRODUCCIÓN Y PRODUCTIVIDAD	06, MICROEMPRESA	CRÉDITOS DEL PROGRAMA PARA GRUPOS EN MOVIMIENTO (PROGRUM) GRUPO LAS CONFIABLES	LORETO	VARIAS	12/2012	04/2013	28,000.00	-	28,000.00	-	-	-	-	28,000.00	-	28,000.00	-	-	-	-	100.00%	100.00%	CRÉDITO	8	8	2	6	2.4.2	09	
DESARROLLO REGIONAL Y MEDIO AMBIENTE	04, PINOS	SEPLADER	FIDEICOMISO ESTATAL DE FONDOS PARA EL DESARROLLO SOCIAL	TF , FOMENTO A LA PRODUCCIÓN Y PRODUCTIVIDAD	06, MICROEMPRESA	CRÉDITOS DEL PROGRAMA PARA GRUPOS EN MOVIMIENTO (PROGRUM) GRUPO LOS BARBECHITOS	LORETO	VARIAS	12/2012	04/2013	56,000.00	-	56,000.00	-	-	-	-	56,000.00	-	56,000.00	-	-	-	-	100.00%	100.00%	CRÉDITO	16	16	1	15	2.4.2	09	
DESARROLLO REGIONAL Y MEDIO AMBIENTE	04, PINOS	SEPLADER	FIDEICOMISO ESTATAL DE FONDOS PARA EL DESARROLLO SOCIAL	TF , FOMENTO A LA PRODUCCIÓN Y PRODUCTIVIDAD	06, MICROEMPRESA	CRÉDITOS DEL PROGRAMA PARA GRUPOS EN MOVIMIENTO (PROGRUM) GRUPO AMIGAS TRABAJANDO	LORETO	VARIAS	12/2012	04/2013	59,500.00	-	59,500.00	-	-	-	-	59,500.00	-	59,500.00	-	-	-	-	100.00%	100.00%	CRÉDITO	17	17	6	11	2.4.2	09	

GOBIERNO DEL ESTADO DE ZACATECAS
UNIDAD DE PLANEACIÓN
CIERRE DE EJERCICIO 2012
POR EJE

CE-2012

SECTOR	REGIÓN	DEPENDENCIA	FONDO O MODALIDAD DE INVERSIÓN	PROGRAMA	SUBPROGRAMA	DESCRIPCIÓN DE LA OBRA O ACCIÓN	MUNICIPIO	LOCALIDAD	FECHA DE:		ESTRUCTURA FIANCIERA APROBADA							ESTRUCTURA FIANCIERA EJERCIDA							AVANCE %		METAS TOTALES			BENEFICIARIOS		PED		OBSERVACIONES
									INICIO	TERMINO	TOTAL	FEDERAL	ESTATAL	MUNICIPAL	PARTICIPANTES	CRÉDITO	OTROS	TOTAL	FEDERAL	ESTATAL	MUNICIPAL	PARTICIPANTES	CRÉDITO	OTROS	FINANCIERO	FÍSICO	UNIDAD DE MEDIDA	PROGRAMADAS	ALCANZADAS	HOMBRES	MUJERES	EJE, LÍNEA ESTRATÉGICA, ESTRATEGIA	NUMERO DEL PROYECTO	
DESARROLLO REGIONAL Y MEDIO AMBIENTE	04, PINOS	SEPLADER	FIDEICOMISO ESTATAL DE FONDOS PARA EL DESARROLLO SOCIAL	TF, FOMENTO A LA PRODUCCIÓN Y PRODUCTIVIDAD	06, MICROEMPRESA	CRÉDITOS DEL PROGRAMA PARA GRUPOS EN MOVIMIENTO (PROGRUM) GRUPO COMPAÑEROS SOLIDARIOS	LORETO	VARIAS	12/2012	04/2013	36,000.00	-	36,000.00	-	-	-	-	36,000.00	-	36,000.00	-	-	-	-	100.00%	100.00%	CRÉDITO	18	18	4	14	2.4.2	09	
DESARROLLO REGIONAL Y MEDIO AMBIENTE	04, PINOS	SEPLADER	FIDEICOMISO ESTATAL DE FONDOS PARA EL DESARROLLO SOCIAL	TF, FOMENTO A LA PRODUCCIÓN Y PRODUCTIVIDAD	06, MICROEMPRESA	CRÉDITOS DEL PROGRAMA PARA GRUPOS EN MOVIMIENTO (PROGRUM) GRUPO JORNALEROS	LORETO	VARIAS	12/2012	04/2013	36,000.00	-	36,000.00	-	-	-	-	36,000.00	-	36,000.00	-	-	-	-	100.00%	100.00%	CRÉDITO	18	18	7	11	2.4.2	09	
DESARROLLO REGIONAL Y MEDIO AMBIENTE	02, RÍO GRANDE	SEPLADER	FIDEICOMISO ESTATAL DE FONDOS PARA EL DESARROLLO SOCIAL	TF, FOMENTO A LA PRODUCCIÓN Y PRODUCTIVIDAD	06, MICROEMPRESA	CRÉDITOS DEL PROGRAMA PARA MUJERES EN MOVIMIENTO (PROMUM) VENTA DE PAPELERÍA	MIGUEL AUZA	VARIAS	03/2012	04/2013	8,500.00	-	5,000.00	-	3,500.00	-	-	8,500.00	-	5,000.00	-	3,500.00	-	-	100.00%	100.00%	CRÉDITO	1	1		1	2.4.2	09	
DESARROLLO REGIONAL Y MEDIO AMBIENTE	02, RÍO GRANDE	SEPLADER	FIDEICOMISO ESTATAL DE FONDOS PARA EL DESARROLLO SOCIAL	TF, FOMENTO A LA PRODUCCIÓN Y PRODUCTIVIDAD	06, MICROEMPRESA	CRÉDITOS DEL PROGRAMA PARA GRUPOS EN MOVIMIENTO (PROGRUM) GRUPO EL CHUBASCO	MIGUEL AUZA	VARIAS	03/2012	07/2012	40,000.00	-	40,000.00	-	-	-	-	40,000.00	-	40,000.00	-	-	-	-	100.00%	100.00%	CRÉDITO	20	20	1	19	2.4.2	09	
DESARROLLO REGIONAL Y MEDIO AMBIENTE	02, RÍO GRANDE	SEPLADER	FIDEICOMISO ESTATAL DE FONDOS PARA EL DESARROLLO SOCIAL	TF, FOMENTO A LA PRODUCCIÓN Y PRODUCTIVIDAD	06, MICROEMPRESA	CRÉDITOS DEL PROGRAMA PARA GRUPOS EN MOVIMIENTO (PROGRUM) GRUPO LAS MINERAS	MIGUEL AUZA	VARIAS	03/2012	07/2012	40,000.00	-	40,000.00	-	-	-	-	40,000.00	-	40,000.00	-	-	-	-	100.00%	100.00%	CRÉDITO	20	20	1	19	2.4.2	09	
DESARROLLO REGIONAL Y MEDIO AMBIENTE	02, RÍO GRANDE	SEPLADER	FIDEICOMISO ESTATAL DE FONDOS PARA EL DESARROLLO SOCIAL	TF, FOMENTO A LA PRODUCCIÓN Y PRODUCTIVIDAD	06, MICROEMPRESA	CRÉDITOS DEL PROGRAMA PARA GRUPOS EN MOVIMIENTO (PROGRUM) GRUPO LAS MINERAS	MIGUEL AUZA	VARIAS	08/2012	12/2012	59,500.00	-	59,500.00	-	-	-	-	59,500.00	-	59,500.00	-	-	-	-	100.00%	100.00%	CRÉDITO	17	17	1	16	2.4.2	09	
DESARROLLO REGIONAL Y MEDIO AMBIENTE	02, RÍO GRANDE	SEPLADER	FIDEICOMISO ESTATAL DE FONDOS PARA EL DESARROLLO SOCIAL	TF, FOMENTO A LA PRODUCCIÓN Y PRODUCTIVIDAD	06, MICROEMPRESA	CRÉDITOS DEL PROGRAMA PARA GRUPOS EN MOVIMIENTO (PROGRUM) GRUPO MIGUEL AUZA	MIGUEL AUZA	VARIAS	08/2012	12/2012	26,000.00	-	26,000.00	-	-	-	-	26,000.00	-	26,000.00	-	-	-	-	100.00%	100.00%	CRÉDITO	13	13	5	8	2.4.2	09	
DESARROLLO REGIONAL Y MEDIO AMBIENTE	02, RÍO GRANDE	SEPLADER	FIDEICOMISO ESTATAL DE FONDOS PARA EL DESARROLLO SOCIAL	TF, FOMENTO A LA PRODUCCIÓN Y PRODUCTIVIDAD	06, MICROEMPRESA	CRÉDITOS DEL PROGRAMA PARA GRUPOS EN MOVIMIENTO (PROGRUM) GRUPO VIVA JESUS	MIGUEL AUZA	VARIAS	08/2012	12/2012	34,000.00	-	34,000.00	-	-	-	-	34,000.00	-	34,000.00	-	-	-	-	100.00%	100.00%	CRÉDITO	17	17	4	13	2.4.2	09	
DESARROLLO REGIONAL Y MEDIO AMBIENTE	02, RÍO GRANDE	SEPLADER	FIDEICOMISO ESTATAL DE FONDOS PARA EL DESARROLLO SOCIAL	TF, FOMENTO A LA PRODUCCIÓN Y PRODUCTIVIDAD	06, MICROEMPRESA	CRÉDITOS DEL PROGRAMA PARA MUJERES EN MOVIMIENTO (PROMUM) DULCERÍA	MIGUEL AUZA	VARIAS	03/2012	04/2013	8,500.00	-	5,000.00	-	3,500.00	-	-	8,500.00	-	5,000.00	-	3,500.00	-	-	100.00%	100.00%	CRÉDITO	1	1		1	2.4.2	09	
DESARROLLO REGIONAL Y MEDIO AMBIENTE	02, RÍO GRANDE	SEPLADER	FIDEICOMISO ESTATAL DE FONDOS PARA EL DESARROLLO SOCIAL	TF, FOMENTO A LA PRODUCCIÓN Y PRODUCTIVIDAD	06, MICROEMPRESA	CRÉDITOS DEL PROGRAMA PARA MUJERES EN MOVIMIENTO (PROMUM) VENTA DE ABARROTES	MIGUEL AUZA	VARIAS	03/2012	04/2013	8,500.00	-	5,000.00	-	3,500.00	-	-	8,500.00	-	5,000.00	-	3,500.00	-	-	100.00%	100.00%	CRÉDITO	1	1		1	2.4.2	09	
DESARROLLO REGIONAL Y MEDIO AMBIENTE	02, RÍO GRANDE	SEPLADER	FIDEICOMISO ESTATAL DE FONDOS PARA EL DESARROLLO SOCIAL	TF, FOMENTO A LA PRODUCCIÓN Y PRODUCTIVIDAD	06, MICROEMPRESA	CRÉDITOS DEL PROGRAMA PARA MUJERES EN MOVIMIENTO (PROMUM) VENTA DE PRODUCTOS DE BELLEZA	MIGUEL AUZA	VARIAS	03/2012	04/2013	8,500.00	-	5,000.00	-	3,500.00	-	-	8,500.00	-	5,000.00	-	3,500.00	-	-	100.00%	100.00%	CRÉDITO	1	1		1	2.4.2	09	
DESARROLLO REGIONAL Y MEDIO AMBIENTE	02, RÍO GRANDE	SEPLADER	FIDEICOMISO ESTATAL DE FONDOS PARA EL DESARROLLO SOCIAL	TF, FOMENTO A LA PRODUCCIÓN Y PRODUCTIVIDAD	06, MICROEMPRESA	CRÉDITOS DEL PROGRAMA PARA MUJERES EN MOVIMIENTO (PROMUM) ESTÉTICA	MIGUEL AUZA	VARIAS	03/2012	04/2013	8,500.00	-	5,000.00	-	3,500.00	-	-	8,500.00	-	5,000.00	-	3,500.00	-	-	100.00%	100.00%	CRÉDITO	1	1		1	2.4.2	09	
DESARROLLO REGIONAL Y MEDIO AMBIENTE	02, RÍO GRANDE	SEPLADER	FIDEICOMISO ESTATAL DE FONDOS PARA EL DESARROLLO SOCIAL	TF, FOMENTO A LA PRODUCCIÓN Y PRODUCTIVIDAD	06, MICROEMPRESA	CRÉDITOS DEL PROGRAMA PARA MUJERES EN MOVIMIENTO (PROMUM) VENTA DE DULCES	MIGUEL AUZA	VARIAS	03/2012	04/2013	8,500.00	-	5,000.00	-	3,500.00	-	-	8,500.00	-	5,000.00	-	3,500.00	-	-	100.00%	100.00%	CRÉDITO	1	1		1	2.4.2	09	
DESARROLLO REGIONAL Y MEDIO AMBIENTE	02, RÍO GRANDE	SEPLADER	FIDEICOMISO ESTATAL DE FONDOS PARA EL DESARROLLO SOCIAL	TF, FOMENTO A LA PRODUCCIÓN Y PRODUCTIVIDAD	06, MICROEMPRESA	CRÉDITOS DEL PROGRAMA PARA MUJERES EN MOVIMIENTO (PROMUM) FRUTERÍA	MIGUEL AUZA	VARIAS	03/2012	04/2013	8,500.00	-	5,000.00	-	3,500.00	-	-	8,500.00	-	5,000.00	-	3,500.00	-	-	100.00%	100.00%	CRÉDITO	1	1		1	2.4.2	09	
DESARROLLO REGIONAL Y MEDIO AMBIENTE	08, ZACATECAS	SEPLADER	FIDEICOMISO ESTATAL DE FONDOS PARA EL DESARROLLO SOCIAL	TF, FOMENTO A LA PRODUCCIÓN Y PRODUCTIVIDAD	06, MICROEMPRESA	CRÉDITOS DEL PROGRAMA PARA MUJERES EN MOVIMIENTO (PROMUM) VENTA DE COLCHAS	MORELOS	VARIAS	12/2012	12/2013	11,900.00	-	7,000.00	-	4,900.00	-	-	11,900.00	-	7,000.00	-	4,900.00	-	-	100.00%	100.00%	CRÉDITO	1	1		1	2.4.2	09	
DESARROLLO REGIONAL Y MEDIO AMBIENTE	08, ZACATECAS	SEPLADER	FIDEICOMISO ESTATAL DE FONDOS PARA EL DESARROLLO SOCIAL	TF, FOMENTO A LA PRODUCCIÓN Y PRODUCTIVIDAD	06, MICROEMPRESA	CRÉDITOS DEL PROGRAMA PARA MUJERES EN MOVIMIENTO (PROMUM) ELABORACIÓN DE BLANCOS	MORELOS	VARIAS	12/2012	12/2013	10,200.00	-	6,000.00	-	4,200.00	-	-	10,200.00	-	6,000.00	-	4,200.00	-	-	100.00%	100.00%	CRÉDITO	1	1		1	2.4.2	09	
DESARROLLO REGIONAL Y MEDIO AMBIENTE	08, ZACATECAS	SEPLADER	FIDEICOMISO ESTATAL DE FONDOS PARA EL DESARROLLO SOCIAL	TF, FOMENTO A LA PRODUCCIÓN Y PRODUCTIVIDAD	06, MICROEMPRESA	CRÉDITOS DEL PROGRAMA EN MOVIMIENTO PARA PROYECTOS PRODUCTIVOS (PROMOPP) COMPRA VENTA DE ABARROTES	MORELOS	VARIAS	03/2012	10/2013	175,000.00	-	25,000.00	-	150,000.00	-	-	175,000.00	-	25,000.00	-	150,000.00	-	-	100.00%	100.00%	CRÉDITO	1	1	1		2.4.2	09	
DESARROLLO REGIONAL Y MEDIO AMBIENTE	09, JUCHIPILA	SEPLADER	ESTATAL	TF, FOMENTO A LA PRODUCCIÓN Y PRODUCTIVIDAD	06, MICROEMPRESA	CRÉDITOS DEL PROGRAMA PARA GRUPOS EN MOVIMIENTO (PROGRUM) GRUPO ANIMEROS PRODUCTIVOS	NOCHISTLÁN DE MEJÍA	VARIAS	08/2012	12/2012	20,000.00	-	20,000.00	-	-	-	-	20,000.00	-	20,000.00	-	-	-	-	100.00%	100.00%	CRÉDITO	10	10	4	6	2.4.2	09	
DESARROLLO REGIONAL Y MEDIO AMBIENTE	04, PINOS	SEPLADER	FIDEICOMISO ESTATAL DE FONDOS PARA EL DESARROLLO SOCIAL	TF, FOMENTO A LA PRODUCCIÓN Y PRODUCTIVIDAD	06, MICROEMPRESA	CRÉDITOS DEL PROGRAMA PARA MUJERES EN MOVIMIENTO (PROMUM) PRODUCTOS DE LIMPIEZA	NORIA DE ÁNGELES	VARIAS	03/2012	04/2013	8,500.00	-	5,000.00	-	3,500.00	-	-	8,500.00	-	5,000.00	-	3,500.00	-	-	100.00%	100.00%	CRÉDITO	1	1		1	2.4.2	09	
DESARROLLO REGIONAL Y MEDIO AMBIENTE	04, PINOS	SEPLADER	FIDEICOMISO ESTATAL DE FONDOS PARA EL DESARROLLO SOCIAL	TF, FOMENTO A LA PRODUCCIÓN Y PRODUCTIVIDAD	06, MICROEMPRESA	CRÉDITOS DEL PROGRAMA PARA MUJERES EN MOVIMIENTO (PROMUM) PAPELERÍA	NORIA DE ÁNGELES	VARIAS	03/2012	04/2013	8,500.00	-	5,000.00	-	3,500.00	-	-	8,500.00	-	5,000.00	-	3,500.00	-	-	100.00%	100.00%	CRÉDITO	1	1		1	2.4.2	09	
DESARROLLO REGIONAL Y MEDIO AMBIENTE	04, PINOS	SEPLADER	FIDEICOMISO ESTATAL DE FONDOS PARA EL DESARROLLO SOCIAL	TF, FOMENTO A LA PRODUCCIÓN Y PRODUCTIVIDAD	06, MICROEMPRESA	CRÉDITOS DEL PROGRAMA PARA GRUPOS EN MOVIMIENTO (PROGRUM) GRUPO LA ESPERANZA	NORIA DE ÁNGELES	VARIAS	03/2012	07/2012	20,000.00	-	20,000.00	-	-	-	-	20,000.00	-	20,000.00	-	-	-	-	100.00%	100.00%	CRÉDITO	10	10	0	10	2.4.2	09	

GOBIERNO DEL ESTADO DE ZACATECAS
UNIDAD DE PLANEACIÓN
CIERRE DE EJERCICIO 2012
POR EJE

CE-2012

SECTOR	REGIÓN	DEPENDENCIA	FONDO O MODALIDAD DE INVERSIÓN	PROGRAMA	SUBPROGRAMA	DESCRIPCIÓN DE LA OBRA O ACCIÓN	MUNICIPIO	LOCALIDAD	FECHA DE:		ESTRUCTURA FIANCIERA APROBADA							ESTRUCTURA FIANCIERA EJERCIDA							AVANCE %		METAS TOTALES			BENEFICIARIOS		PED		OBSERVACIONES
									INICIO	TERMINO	TOTAL	FEDERAL	ESTATAL	MUNICIPAL	PARTICIPANTES	CRÉDITO	OTROS	TOTAL	FEDERAL	ESTATAL	MUNICIPAL	PARTICIPANTES	CRÉDITO	OTROS	FINANCIERO	FÍSICO	UNIDAD DE MEDIDA	PROGRAMADAS	ALCANZADAS	HOMBRES	MUJERES	EJE, LÍNEA ESTRATÉGICA, ESTRATEGIA	NUMERO DEL PROYECTO	
DESARROLLO REGIONAL Y MEDIO AMBIENTE	04, PINOS	SEPLADER	FIDEICOMISO ESTATAL DE FONDOS PARA EL DESARROLLO SOCIAL	TF , FOMENTO A LA PRODUCCIÓN Y PRODUCTIVIDAD	06, MICROEMPRESA	CRÉDITOS DEL PROGRAMA PARA MUJERES EN MOVIMIENTO (PROMUM) COMERCIALIZADORA DE PRODUCTOS DE BELLEZA	NORIA DE ÁNGELES	VARIAS	03/2012	04/2013	8,500.00	-	5,000.00	-	3,500.00	-	-	8,500.00	-	5,000.00	-	3,500.00	-	-	100.00%	100.00%	CRÉDITO	1	1		1	2.4.2	09	
DESARROLLO REGIONAL Y MEDIO AMBIENTE	04, PINOS	SEPLADER	FIDEICOMISO ESTATAL DE FONDOS PARA EL DESARROLLO SOCIAL	TF , FOMENTO A LA PRODUCCIÓN Y PRODUCTIVIDAD	06, MICROEMPRESA	CRÉDITOS DEL PROGRAMA PARA MUJERES EN MOVIMIENTO (PROMUM) VENTA DE ROPA	NORIA DE ÁNGELES	VARIAS	03/2012	04/2013	8,500.00	-	5,000.00	-	3,500.00	-	-	8,500.00	-	5,000.00	-	3,500.00	-	-	100.00%	100.00%	CRÉDITO	1	1		1	2.4.2	09	
DESARROLLO REGIONAL Y MEDIO AMBIENTE	04, PINOS	SEPLADER	FIDEICOMISO ESTATAL DE FONDOS PARA EL DESARROLLO SOCIAL	TF , FOMENTO A LA PRODUCCIÓN Y PRODUCTIVIDAD	06, MICROEMPRESA	CRÉDITOS DEL PROGRAMA PARA MUJERES EN MOVIMIENTO (PROMUM) VENTA DE PRODUCTOS PARA BEBE	NORIA DE ÁNGELES	VARIAS	03/2012	04/2013	8,500.00	-	5,000.00	-	3,500.00	-	-	8,500.00	-	5,000.00	-	3,500.00	-	-	100.00%	100.00%	CRÉDITO	1	1		1	2.4.2	09	
DESARROLLO REGIONAL Y MEDIO AMBIENTE	04, PINOS	SEPLADER	FIDEICOMISO ESTATAL DE FONDOS PARA EL DESARROLLO SOCIAL	TF , FOMENTO A LA PRODUCCIÓN Y PRODUCTIVIDAD	06, MICROEMPRESA	CRÉDITOS DEL PROGRAMA PARA MUJERES EN MOVIMIENTO (PROMUM) VENTA DE ABARROTES	NORIA DE ÁNGELES	VARIAS	03/2012	04/2013	8,500.00	-	5,000.00	-	3,500.00	-	-	8,500.00	-	5,000.00	-	3,500.00	-	-	100.00%	100.00%	CRÉDITO	1	1		1	2.4.2	09	
DESARROLLO REGIONAL Y MEDIO AMBIENTE	04, PINOS	SEPLADER	FIDEICOMISO ESTATAL DE FONDOS PARA EL DESARROLLO SOCIAL	TF , FOMENTO A LA PRODUCCIÓN Y PRODUCTIVIDAD	06, MICROEMPRESA	CRÉDITOS DEL PROGRAMA PARA MUJERES EN MOVIMIENTO (PROMUM) LONCHERÍA	NORIA DE ÁNGELES	VARIAS	03/2012	04/2013	8,500.00	-	5,000.00	-	3,500.00	-	-	8,500.00	-	5,000.00	-	3,500.00	-	-	100.00%	100.00%	CRÉDITO	1	1		1	2.4.2	09	
DESARROLLO REGIONAL Y MEDIO AMBIENTE	04, PINOS	SEPLADER	FIDEICOMISO ESTATAL DE FONDOS PARA EL DESARROLLO SOCIAL	TF , FOMENTO A LA PRODUCCIÓN Y PRODUCTIVIDAD	06, MICROEMPRESA	CRÉDITOS DEL PROGRAMA PARA MUJERES EN MOVIMIENTO (PROMUM) VENTA DE ROPA	NORIA DE ÁNGELES	VARIAS	03/2012	04/2013	8,500.00	-	5,000.00	-	3,500.00	-	-	8,500.00	-	5,000.00	-	3,500.00	-	-	100.00%	100.00%	CRÉDITO	1	1		1	2.4.2	09	
DESARROLLO REGIONAL Y MEDIO AMBIENTE	04, PINOS	SEPLADER	FIDEICOMISO ESTATAL DE FONDOS PARA EL DESARROLLO SOCIAL	TF , FOMENTO A LA PRODUCCIÓN Y PRODUCTIVIDAD	06, MICROEMPRESA	CRÉDITOS DEL PROGRAMA PARA MUJERES EN MOVIMIENTO (PROMUM) VENTA DE COLCHAS Y PANTS	NORIA DE ÁNGELES	VARIAS	03/2012	04/2013	8,500.00	-	5,000.00	-	3,500.00	-	-	8,500.00	-	5,000.00	-	3,500.00	-	-	100.00%	100.00%	CRÉDITO	1	1		1	2.4.2	09	
DESARROLLO REGIONAL Y MEDIO AMBIENTE	04, PINOS	SEPLADER	FIDEICOMISO ESTATAL DE FONDOS PARA EL DESARROLLO SOCIAL	TF , FOMENTO A LA PRODUCCIÓN Y PRODUCTIVIDAD	06, MICROEMPRESA	CRÉDITOS DEL PROGRAMA PARA MUJERES EN MOVIMIENTO (PROMUM) BONETERÍA	NORIA DE ÁNGELES	VARIAS	03/2012	04/2013	8,500.00	-	5,000.00	-	3,500.00	-	-	8,500.00	-	5,000.00	-	3,500.00	-	-	100.00%	100.00%	CRÉDITO	1	1		1	2.4.2	09	
DESARROLLO REGIONAL Y MEDIO AMBIENTE	04, PINOS	SEPLADER	FIDEICOMISO ESTATAL DE FONDOS PARA EL DESARROLLO SOCIAL	TF , FOMENTO A LA PRODUCCIÓN Y PRODUCTIVIDAD	06, MICROEMPRESA	CRÉDITOS DEL PROGRAMA PARA MUJERES EN MOVIMIENTO (PROMUM) PIZZERÍA	NORIA DE ÁNGELES	VARIAS	03/2012	04/2013	8,500.00	-	5,000.00	-	3,500.00	-	-	8,500.00	-	5,000.00	-	3,500.00	-	-	100.00%	100.00%	CRÉDITO	1	1		1	2.4.2	09	
DESARROLLO REGIONAL Y MEDIO AMBIENTE	10, OJOCALIENTE	SEPLADER	FIDEICOMISO ESTATAL DE FONDOS PARA EL DESARROLLO SOCIAL	TF , FOMENTO A LA PRODUCCIÓN Y PRODUCTIVIDAD	06, MICROEMPRESA	CRÉDITOS DEL PROGRAMA PARA MUJERES EN MOVIMIENTO (PROMUM) VENTA DE ABARROTES	OJOCALIENTE	VARIAS	12/2012	12/2013	8,500.00	-	5,000.00	-	3,500.00	-	-	8,500.00	-	5,000.00	-	3,500.00	-	-	100.00%	100.00%	CRÉDITO	1	1		1	2.4.2	09	
DESARROLLO REGIONAL Y MEDIO AMBIENTE	08, ZACATECAS	SEPLADER	ESTATAL	TF , FOMENTO A LA PRODUCCIÓN Y PRODUCTIVIDAD	06, MICROEMPRESA	CRÉDITOS DEL PROGRAMA PARA GRUPOS EN MOVIMIENTO (PROGRUM) GRUPO PANUCO	PANUCO	VARIAS	09/2012	12/2012	20,000.00	-	20,000.00	-	-	-	-	20,000.00	-	20,000.00	-	-	-	-	100.00%	100.00%	CRÉDITO	10	10	0	10	2.4.2	09	
DESARROLLO REGIONAL Y MEDIO AMBIENTE	08, ZACATECAS	SEPLADER	FIDEICOMISO ESTATAL DE FONDOS PARA EL DESARROLLO SOCIAL	TF , FOMENTO A LA PRODUCCIÓN Y PRODUCTIVIDAD	06, MICROEMPRESA	CRÉDITOS DEL PROGRAMA PARA MUJERES EN MOVIMIENTO (PROMUM) TIENDA DE ABARROTES	PANUCO	VARIAS	03/2012	04/2013	8,500.00	-	5,000.00	-	3,500.00	-	-	8,500.00	-	5,000.00	-	3,500.00	-	-	100.00%	100.00%	CRÉDITO	1	1		1	2.4.2	09	
DESARROLLO REGIONAL Y MEDIO AMBIENTE	08, ZACATECAS	SEPLADER	ESTATAL	TF , FOMENTO A LA PRODUCCIÓN Y PRODUCTIVIDAD	06, MICROEMPRESA	CRÉDITOS DEL PROGRAMA PARA GRUPOS EN MOVIMIENTO (PROGRUM) GRUPO PLAYERAS	PANUCO	VARIAS	09/2012	12/2012	20,000.00	-	20,000.00	-	-	-	-	20,000.00	-	20,000.00	-	-	-	-	100.00%	100.00%	CRÉDITO	10	10	0	10	2.4.2	09	
DESARROLLO REGIONAL Y MEDIO AMBIENTE	08, ZACATECAS	SEPLADER	FIDEICOMISO ESTATAL DE FONDOS PARA EL DESARROLLO SOCIAL	TF , FOMENTO A LA PRODUCCIÓN Y PRODUCTIVIDAD	06, MICROEMPRESA	CRÉDITOS DEL PROGRAMA PARA GRUPOS EN MOVIMIENTO (PROGRUM) GRUPO TERESA	PANUCO	VARIAS	03/2012	07/2012	34,000.00	-	34,000.00	-	-	-	-	34,000.00	-	34,000.00	-	-	-	-	100.00%	100.00%	CRÉDITO	17	17	3	14	2.4.2	09	
DESARROLLO REGIONAL Y MEDIO AMBIENTE	08, ZACATECAS	SEPLADER	FIDEICOMISO ESTATAL DE FONDOS PARA EL DESARROLLO SOCIAL	TF , FOMENTO A LA PRODUCCIÓN Y PRODUCTIVIDAD	06, MICROEMPRESA	CRÉDITOS DEL PROGRAMA PARA GRUPOS EN MOVIMIENTO (PROGRUM) GRUPO TERESA	PANUCO	VARIAS	09/2012	12/2012	42,000.00	-	42,000.00	-	-	-	-	42,000.00	-	42,000.00	-	-	-	-	100.00%	100.00%	CRÉDITO	12	12	2	10	2.4.2	09	
DESARROLLO REGIONAL Y MEDIO AMBIENTE	08, ZACATECAS	SEPLADER	FIDEICOMISO ESTATAL DE FONDOS PARA EL DESARROLLO SOCIAL	TF , FOMENTO A LA PRODUCCIÓN Y PRODUCTIVIDAD	06, MICROEMPRESA	CRÉDITOS DEL PROGRAMA PARA GRUPOS EN MOVIMIENTO (PROGRUM) GRUPO LAS NORIAS	PANUCO	VARIAS	09/2012	12/2012	36,000.00	-	36,000.00	-	-	-	-	36,000.00	-	36,000.00	-	-	-	-	100.00%	100.00%	CRÉDITO	18	18	10	8	2.4.2	09	
DESARROLLO REGIONAL Y MEDIO AMBIENTE	08, ZACATECAS	SEPLADER	FIDEICOMISO ESTATAL DE FONDOS PARA EL DESARROLLO SOCIAL	TF , FOMENTO A LA PRODUCCIÓN Y PRODUCTIVIDAD	06, MICROEMPRESA	CRÉDITOS DEL PROGRAMA PARA GRUPOS EN MOVIMIENTO (PROGRUM) GRUPO LAS NORIAS II	PANUCO	VARIAS	12/2012	04/2013	30,000.00	-	30,000.00	-	-	-	-	30,000.00	-	30,000.00	-	-	-	-	100.00%	100.00%	CRÉDITO	15	15	8	7	2.4.2	09	
DESARROLLO REGIONAL Y MEDIO AMBIENTE	08, ZACATECAS	SEPLADER	FIDEICOMISO ESTATAL DE FONDOS PARA EL DESARROLLO SOCIAL	TF , FOMENTO A LA PRODUCCIÓN Y PRODUCTIVIDAD	06, MICROEMPRESA	CRÉDITOS DEL PROGRAMA EN MOVIMIENTO PARA PROYECTOS PRODUCTIVOS (PROMOPP) TIENDA DE ABARROTES	PANUCO	VARIAS	03/2012	10/2013	294,500.00	-	20,000.00	-	274,500.00	-	-	294,500.00	-	20,000.00	-	274,500.00	-	-	100.00%	100.00%	CRÉDITO	1	1	1		2.4.2	09	
DESARROLLO REGIONAL Y MEDIO AMBIENTE	08, ZACATECAS	SEPLADER	FIDEICOMISO ESTATAL DE FONDOS PARA EL DESARROLLO SOCIAL	TF , FOMENTO A LA PRODUCCIÓN Y PRODUCTIVIDAD	06, MICROEMPRESA	CRÉDITOS DEL PROGRAMA PARA GRUPOS EN MOVIMIENTO (PROGRUM) GRUPO ALEGRÍA	PANUCO	VARIAS	09/2012	12/2012	28,000.00	-	28,000.00	-	-	-	-	28,000.00	-	28,000.00	-	-	-	-	100.00%	100.00%	CRÉDITO	14	14	5	9	2.4.2	09	
DESARROLLO REGIONAL Y MEDIO AMBIENTE	08, ZACATECAS	SEPLADER	FIDEICOMISO ESTATAL DE FONDOS PARA EL DESARROLLO SOCIAL	TF , FOMENTO A LA PRODUCCIÓN Y PRODUCTIVIDAD	06, MICROEMPRESA	CRÉDITOS DEL PROGRAMA PARA GRUPOS EN MOVIMIENTO (PROGRUM) GRUPO LAS CUQUIS	PANUCO	VARIAS	03/2012	07/2012	26,000.00	-	26,000.00	-	-	-	-	26,000.00	-	26,000.00	-	-	-	-	100.00%	100.00%	CRÉDITO	13	13	0	13	2.4.2	09	
DESARROLLO REGIONAL Y MEDIO AMBIENTE	08, ZACATECAS	SEPLADER	FIDEICOMISO ESTATAL DE FONDOS PARA EL DESARROLLO SOCIAL	TF , FOMENTO A LA PRODUCCIÓN Y PRODUCTIVIDAD	06, MICROEMPRESA	CRÉDITOS DEL PROGRAMA PARA GRUPOS EN MOVIMIENTO (PROGRUM) GRUPO LAS LOLIS	PANUCO	VARIAS	03/2012	07/2012	26,000.00	-	26,000.00	-	-	-	-	26,000.00	-	26,000.00	-	-	-	-	100.00%	100.00%	CRÉDITO	13	13	0	13	2.4.2	09	

GOBIERNO DEL ESTADO DE ZACATECAS
UNIDAD DE PLANEACIÓN
CIERRE DE EJERCICIO 2012
POR EJE

CE-2012

SECTOR	REGIÓN	DEPENDENCIA	FONDO O MODALIDAD DE INVERSIÓN	PROGRAMA	SUBPROGRAMA	DESCRIPCIÓN DE LA OBRA O ACCIÓN	MUNICIPIO	LOCALIDAD	FECHA DE:		ESTRUCTURA FIANCIERA APROBADA							ESTRUCTURA FIANCIERA EJERCIDA							AVANCE %		METAS TOTALES			BENEFICIARIOS		PED		OBSERVACIONES
									INICIO	TERMINO	TOTAL	FEDERAL	ESTATAL	MUNICIPAL	PARTICIPANTES	CRÉDITO	OTROS	TOTAL	FEDERAL	ESTATAL	MUNICIPAL	PARTICIPANTES	CRÉDITO	OTROS	FINANCIERO	FÍSICO	UNIDAD DE MEDIDA	PROGRAMADAS	ALCANZADAS	HOMBRES	MUJERES	EJE, LÍNEA ESTRATÉGICA, ESTRATEGIA	NUMERO DEL PROYECTO	
DESARROLLO REGIONAL Y MEDIO AMBIENTE	08, ZACATECAS	SEPLADER	FIDEICOMISO ESTATAL DE FONDOS PARA EL DESARROLLO SOCIAL	TF, FOMENTO A LA PRODUCCIÓN Y PRODUCTIVIDAD	06, MICROEMPRESA	CRÉDITOS DEL PROGRAMA PARA MUJERES EN MOVIMIENTO (PROMUM) VENTA DE BLANCOS	PANUCO	VARIAS	03/2012	04/2013	8,500.00	-	5,000.00	-	3,500.00	-	-	8,500.00	-	5,000.00	-	3,500.00	-	-	100.00%	100.00%	CRÉDITO	1	1		1	2.4.2	09	
DESARROLLO REGIONAL Y MEDIO AMBIENTE	08, ZACATECAS	SEPLADER	FIDEICOMISO ESTATAL DE FONDOS PARA EL DESARROLLO SOCIAL	TF, FOMENTO A LA PRODUCCIÓN Y PRODUCTIVIDAD	06, MICROEMPRESA	CRÉDITOS DEL PROGRAMA PARA MUJERES EN MOVIMIENTO (PROMUM) ELABORACIÓN DE POLLO ROSTIZADO	PANUCO	VARIAS	03/2012	04/2013	8,500.00	-	5,000.00	-	3,500.00	-	-	8,500.00	-	5,000.00	-	3,500.00	-	-	100.00%	100.00%	CRÉDITO	1	1		1	2.4.2	09	
DESARROLLO REGIONAL Y MEDIO AMBIENTE	08, ZACATECAS	SEPLADER	FIDEICOMISO ESTATAL DE FONDOS PARA EL DESARROLLO SOCIAL	TF, FOMENTO A LA PRODUCCIÓN Y PRODUCTIVIDAD	06, MICROEMPRESA	CRÉDITOS DEL PROGRAMA PARA MUJERES EN MOVIMIENTO (PROMUM) VENTA DE ART. DE FERRETERÍA	PANUCO	VARIAS	03/2012	04/2013	8,500.00	-	5,000.00	-	3,500.00	-	-	8,500.00	-	5,000.00	-	3,500.00	-	-	100.00%	100.00%	CRÉDITO	1	1		1	2.4.2	09	
DESARROLLO REGIONAL Y MEDIO AMBIENTE	08, ZACATECAS	SEPLADER	FIDEICOMISO ESTATAL DE FONDOS PARA EL DESARROLLO SOCIAL	TF, FOMENTO A LA PRODUCCIÓN Y PRODUCTIVIDAD	06, MICROEMPRESA	CRÉDITOS DEL PROGRAMA PARA MUJERES EN MOVIMIENTO (PROMUM) VENTA DE ART. DE FERRETERÍA	PANUCO	VARIAS	03/2012	04/2013	8,500.00	-	5,000.00	-	3,500.00	-	-	8,500.00	-	5,000.00	-	3,500.00	-	-	100.00%	100.00%	CRÉDITO	1	1		1	2.4.2	09	
DESARROLLO REGIONAL Y MEDIO AMBIENTE	08, ZACATECAS	SEPLADER	ESTATAL	TF, FOMENTO A LA PRODUCCIÓN Y PRODUCTIVIDAD	06, MICROEMPRESA	CRÉDITOS DEL PROGRAMA PARA GRUPOS EN MOVIMIENTO (PROGRUM) GRUPO EL PAPALOTE	PANUCO	VARIAS	08/2012	12/2012	22,000.00	-	22,000.00	-	-	-	-	22,000.00	-	22,000.00	-	-	-	-	100.00%	100.00%	CRÉDITO	11	11	3	8	2.4.2	09	
DESARROLLO REGIONAL Y MEDIO AMBIENTE	08, ZACATECAS	SEPLADER	FIDEICOMISO ESTATAL DE FONDOS PARA EL DESARROLLO SOCIAL	TF, FOMENTO A LA PRODUCCIÓN Y PRODUCTIVIDAD	06, MICROEMPRESA	CRÉDITOS DEL PROGRAMA PARA GRUPOS EN MOVIMIENTO (PROGRUM) GRUPO EL PAPALOTE	PANUCO	VARIAS	12/2012	04/2013	38,500.00	-	38,500.00	-	-	-	-	38,500.00	-	38,500.00	-	-	-	-	100.00%	100.00%	CRÉDITO	11	11	3	8	2.4.2	09	
DESARROLLO REGIONAL Y MEDIO AMBIENTE	08, ZACATECAS	SEPLADER	ESTATAL	TF, FOMENTO A LA PRODUCCIÓN Y PRODUCTIVIDAD	06, MICROEMPRESA	CRÉDITOS DEL PROGRAMA PARA GRUPOS EN MOVIMIENTO (PROGRUM) GRUPO EL REHLETE	PANUCO	VARIAS	03/2012	04/2013	26,000.00	-	26,000.00	-	-	-	-	26,000.00	-	26,000.00	-	-	-	-	100.00%	100.00%	CRÉDITO	13	13	3	10	2.4.2	09	
DESARROLLO REGIONAL Y MEDIO AMBIENTE	08, ZACATECAS	SEPLADER	FIDEICOMISO ESTATAL DE FONDOS PARA EL DESARROLLO SOCIAL	TF, FOMENTO A LA PRODUCCIÓN Y PRODUCTIVIDAD	06, MICROEMPRESA	CRÉDITOS DEL PROGRAMA PARA GRUPOS EN MOVIMIENTO (PROGRUM) GRUPO EL REHLETE	PANUCO	VARIAS	08/2012	12/2012	52,500.00	-	52,500.00	-	-	-	-	52,500.00	-	52,500.00	-	-	-	-	100.00%	100.00%	CRÉDITO	15	15	5	10	2.4.2	09	
DESARROLLO REGIONAL Y MEDIO AMBIENTE	08, ZACATECAS	SEPLADER	FIDEICOMISO ESTATAL DE FONDOS PARA EL DESARROLLO SOCIAL	TF, FOMENTO A LA PRODUCCIÓN Y PRODUCTIVIDAD	06, MICROEMPRESA	CRÉDITOS DEL PROGRAMA PARA GRUPOS EN MOVIMIENTO (PROGRUM) GRUPO EL TRÉBOL	PANUCO	VARIAS	03/2012	07/2012	35,000.00	-	35,000.00	-	-	-	-	35,000.00	-	35,000.00	-	-	-	-	100.00%	100.00%	CRÉDITO	10	10	2	8	2.4.2	09	
DESARROLLO REGIONAL Y MEDIO AMBIENTE	08, ZACATECAS	SEPLADER	FIDEICOMISO ESTATAL DE FONDOS PARA EL DESARROLLO SOCIAL	TF, FOMENTO A LA PRODUCCIÓN Y PRODUCTIVIDAD	06, MICROEMPRESA	CRÉDITOS DEL PROGRAMA PARA GRUPOS EN MOVIMIENTO (PROGRUM) GRUPO FRUTERÍA Y CREMERÍA ANAHI	PANUCO	VARIAS	03/2012	07/2012	24,000.00	-	24,000.00	-	-	-	-	24,000.00	-	24,000.00	-	-	-	-	100.00%	100.00%	CRÉDITO	12	12	5	7	2.4.2	09	
DESARROLLO REGIONAL Y MEDIO AMBIENTE	08, ZACATECAS	SEPLADER	FIDEICOMISO ESTATAL DE FONDOS PARA EL DESARROLLO SOCIAL	TF, FOMENTO A LA PRODUCCIÓN Y PRODUCTIVIDAD	06, MICROEMPRESA	CRÉDITOS DEL PROGRAMA PARA GRUPOS EN MOVIMIENTO (PROGRUM) GRUPO FRUTERÍA Y CREMERÍA ANAHI	PANUCO	VARIAS	08/2012	12/2012	38,500.00	-	38,500.00	-	-	-	-	38,500.00	-	38,500.00	-	-	-	-	100.00%	100.00%	CRÉDITO	11	11	4	7	2.4.2	09	
DESARROLLO REGIONAL Y MEDIO AMBIENTE	08, ZACATECAS	SEPLADER	FIDEICOMISO ESTATAL DE FONDOS PARA EL DESARROLLO SOCIAL	TF, FOMENTO A LA PRODUCCIÓN Y PRODUCTIVIDAD	06, MICROEMPRESA	CRÉDITOS DEL PROGRAMA PARA GRUPOS EN MOVIMIENTO (PROGRUM) GRUPO FRUTERÍA Y CREMERÍA ANAHI	PANUCO	VARIAS	12/2012	04/2013	38,500.00	-	38,500.00	-	-	-	-	38,500.00	-	38,500.00	-	-	-	-	100.00%	100.00%	CRÉDITO	11	11	4	7	2.4.2	09	
DESARROLLO REGIONAL Y MEDIO AMBIENTE	08, ZACATECAS	SEPLADER	FIDEICOMISO ESTATAL DE FONDOS PARA EL DESARROLLO SOCIAL	TF, FOMENTO A LA PRODUCCIÓN Y PRODUCTIVIDAD	06, MICROEMPRESA	CRÉDITOS DEL PROGRAMA PARA GRUPOS EN MOVIMIENTO (PROGRUM) GRUPO GRUPO EL CIPRÉS	PANUCO	VARIAS	03/2012	07/2012	30,000.00	-	30,000.00	-	-	-	-	30,000.00	-	30,000.00	-	-	-	-	100.00%	100.00%	CRÉDITO	15	15	0	15	2.4.2	09	
DESARROLLO REGIONAL Y MEDIO AMBIENTE	08, ZACATECAS	SEPLADER	FIDEICOMISO ESTATAL DE FONDOS PARA EL DESARROLLO SOCIAL	TF, FOMENTO A LA PRODUCCIÓN Y PRODUCTIVIDAD	06, MICROEMPRESA	CRÉDITOS DEL PROGRAMA PARA GRUPOS EN MOVIMIENTO (PROGRUM) GRUPO LAS DEL CENTRO	PANUCO	VARIAS	08/2012	12/2012	35,000.00	-	35,000.00	-	-	-	-	35,000.00	-	35,000.00	-	-	-	-	100.00%	100.00%	CRÉDITO	10	10	2	8	2.4.2	09	
DESARROLLO REGIONAL Y MEDIO AMBIENTE	08, ZACATECAS	SEPLADER	FIDEICOMISO ESTATAL DE FONDOS PARA EL DESARROLLO SOCIAL	TF, FOMENTO A LA PRODUCCIÓN Y PRODUCTIVIDAD	06, MICROEMPRESA	CRÉDITOS DEL PROGRAMA PARA GRUPOS EN MOVIMIENTO (PROGRUM) GRUPO LAS DEL CENTRO	PANUCO	VARIAS	03/2012	07/2012	42,000.00	-	42,000.00	-	-	-	-	42,000.00	-	42,000.00	-	-	-	-	100.00%	100.00%	CRÉDITO	12	12	3	9	2.4.2	09	
DESARROLLO REGIONAL Y MEDIO AMBIENTE	08, ZACATECAS	SEPLADER	FIDEICOMISO ESTATAL DE FONDOS PARA EL DESARROLLO SOCIAL	TF, FOMENTO A LA PRODUCCIÓN Y PRODUCTIVIDAD	06, MICROEMPRESA	CRÉDITOS DEL PROGRAMA PARA GRUPOS EN MOVIMIENTO (PROGRUM) GRUPO LAS MARPOSAS	PANUCO	VARIAS	12/2012	04/2013	45,500.00	-	45,500.00	-	-	-	-	45,500.00	-	45,500.00	-	-	-	-	100.00%	100.00%	CRÉDITO	13	13	2	11	2.4.2	09	
DESARROLLO REGIONAL Y MEDIO AMBIENTE	08, ZACATECAS	SEPLADER	FIDEICOMISO ESTATAL DE FONDOS PARA EL DESARROLLO SOCIAL	TF, FOMENTO A LA PRODUCCIÓN Y PRODUCTIVIDAD	06, MICROEMPRESA	CRÉDITOS DEL PROGRAMA PARA GRUPOS EN MOVIMIENTO (PROGRUM) GRUPO LAS MARPOSAS	PANUCO	VARIAS	03/2012	07/2012	52,500.00	-	52,500.00	-	-	-	-	52,500.00	-	52,500.00	-	-	-	-	100.00%	100.00%	CRÉDITO	15	15	2	13	2.4.2	09	
DESARROLLO REGIONAL Y MEDIO AMBIENTE	08, ZACATECAS	SEPLADER	FIDEICOMISO ESTATAL DE FONDOS PARA EL DESARROLLO SOCIAL	TF, FOMENTO A LA PRODUCCIÓN Y PRODUCTIVIDAD	06, MICROEMPRESA	CRÉDITOS DEL PROGRAMA PARA GRUPOS EN MOVIMIENTO (PROGRUM) GRUPO LAS MARPOSAS II	PANUCO	VARIAS	08/2012	12/2012	52,500.00	-	52,500.00	-	-	-	-	52,500.00	-	52,500.00	-	-	-	-	100.00%	100.00%	CRÉDITO	15	15	2	13	2.4.2	09	
DESARROLLO REGIONAL Y MEDIO AMBIENTE	08, ZACATECAS	SEPLADER	FIDEICOMISO ESTATAL DE FONDOS PARA EL DESARROLLO SOCIAL	TF, FOMENTO A LA PRODUCCIÓN Y PRODUCTIVIDAD	06, MICROEMPRESA	CRÉDITOS DEL PROGRAMA PARA GRUPOS EN MOVIMIENTO (PROGRUM) GRUPO LAS ORQUÍDEAS	PANUCO	VARIAS	03/2012	07/2012	42,000.00	-	42,000.00	-	-	-	-	42,000.00	-	42,000.00	-	-	-	-	100.00%	100.00%	CRÉDITO	12	12	2	10	2.4.2	09	
DESARROLLO REGIONAL Y MEDIO AMBIENTE	08, ZACATECAS	SEPLADER	FIDEICOMISO ESTATAL DE FONDOS PARA EL DESARROLLO SOCIAL	TF, FOMENTO A LA PRODUCCIÓN Y PRODUCTIVIDAD	06, MICROEMPRESA	CRÉDITOS DEL PROGRAMA PARA GRUPOS EN MOVIMIENTO (PROGRUM) GRUPO LAS ORQUÍDEAS	PANUCO	VARIAS	12/2012	04/2013	49,000.00	-	49,000.00	-	-	-	-	49,000.00	-	49,000.00	-	-	-	-	100.00%	100.00%	CRÉDITO	14	14	2	12	2.4.2	09	
DESARROLLO REGIONAL Y MEDIO AMBIENTE	08, ZACATECAS	SEPLADER	FIDEICOMISO ESTATAL DE FONDOS PARA EL DESARROLLO SOCIAL	TF, FOMENTO A LA PRODUCCIÓN Y PRODUCTIVIDAD	06, MICROEMPRESA	CRÉDITOS DEL PROGRAMA PARA GRUPOS EN MOVIMIENTO (PROGRUM) GRUPO LAS ORQUÍDEAS	PANUCO	VARIAS	08/2012	12/2012	70,000.00	-	70,000.00	-	-	-	-	70,000.00	-	70,000.00	-	-	-	-	100.00%	100.00%	CRÉDITO	20	20	3	17	2.4.2	09	

GOBIERNO DEL ESTADO DE ZACATECAS
UNIDAD DE PLANEACIÓN
CIERRE DE EJERCICIO 2012
POR EJE

CE-2012

SECTOR	REGIÓN	DEPENDENCIA	FONDO O MODALIDAD DE INVERSIÓN	PROGRAMA	SUBPROGRAMA	DESCRIPCIÓN DE LA OBRA O ACCIÓN	MUNICIPIO	LOCALIDAD	FECHA DE:		ESTRUCTURA FIANCIERA APROBADA							ESTRUCTURA FIANCIERA EJERCIDA							AVANCE %		METAS TOTALES			BENEFICIARIOS		PED		OBSERVACIONES
									INICIO	TERMINO	TOTAL	FEDERAL	ESTATAL	MUNICIPAL	PARTICIPANTES	CRÉDITO	OTROS	TOTAL	FEDERAL	ESTATAL	MUNICIPAL	PARTICIPANTES	CRÉDITO	OTROS	FINANCIERO	FÍSICO	UNIDAD DE MEDIDA	PROGRAMADAS	ALCANZADAS	HOMBRES	MUJERES	EJE, LÍNEA ESTRATÉGICA, ESTRATEGIA	NUMERO DEL PROYECTO	
DESARROLLO REGIONAL Y MEDIO AMBIENTE	08, ZACATECAS	SEPLADER	FIDEICOMISO ESTATAL DE FONDOS PARA EL DESARROLLO SOCIAL	TF , FOMENTO A LA PRODUCCIÓN Y PRODUCTIVIDAD	06, MICROEMPRESA	CRÉDITOS DEL PROGRAMA PARA GRUPOS EN MOVIMIENTO (PROGRUM) GRUPO PISCIS	PANUCO	VARIAS	03/2012	07/2012	20,000.00	-	20,000.00	-	-	-	-	20,000.00	-	20,000.00	-	-	-	-	100.00%	100.00%	CRÉDITO	10	10	3	7	2.4.2	09	
DESARROLLO REGIONAL Y MEDIO AMBIENTE	08, ZACATECAS	SEPLADER	FIDEICOMISO ESTATAL DE FONDOS PARA EL DESARROLLO SOCIAL	TF , FOMENTO A LA PRODUCCIÓN Y PRODUCTIVIDAD	06, MICROEMPRESA	CRÉDITOS DEL PROGRAMA PARA GRUPOS EN MOVIMIENTO (PROGRUM) GRUPO PUERTA DEL EJIDO	PANUCO	VARIAS	03/2012	07/2012	30,000.00	-	30,000.00	-	-	-	-	30,000.00	-	30,000.00	-	-	-	-	100.00%	100.00%	CRÉDITO	15	15	5	10	2.4.2	09	
DESARROLLO REGIONAL Y MEDIO AMBIENTE	08, ZACATECAS	SEPLADER	FIDEICOMISO ESTATAL DE FONDOS PARA EL DESARROLLO SOCIAL	TF , FOMENTO A LA PRODUCCIÓN Y PRODUCTIVIDAD	06, MICROEMPRESA	CRÉDITOS DEL PROGRAMA PARA GRUPOS EN MOVIMIENTO (PROGRUM) GRUPO PUERTA DEL EJIDO	PANUCO	VARIAS	08/2012	12/2012	45,500.00	-	45,500.00	-	-	-	-	45,500.00	-	45,500.00	-	-	-	-	100.00%	100.00%	CRÉDITO	13	13	4	9	2.4.2	09	
DESARROLLO REGIONAL Y MEDIO AMBIENTE	08, ZACATECAS	SEPLADER	FIDEICOMISO ESTATAL DE FONDOS PARA EL DESARROLLO SOCIAL	TF , FOMENTO A LA PRODUCCIÓN Y PRODUCTIVIDAD	06, MICROEMPRESA	CRÉDITOS DEL PROGRAMA PARA MUJERES EN MOVIMIENTO (PROMUM) ELABORACION DE ARTESANÍAS	PANUCO	VARIAS	03/2012	04/2013	8,500.00	-	5,000.00	-	3,500.00	-	-	8,500.00	-	5,000.00	-	3,500.00	-	-	100.00%	100.00%	CRÉDITO	1	1		1	2.4.2	09	
DESARROLLO REGIONAL Y MEDIO AMBIENTE	08, ZACATECAS	SEPLADER	FIDEICOMISO ESTATAL DE FONDOS PARA EL DESARROLLO SOCIAL	TF , FOMENTO A LA PRODUCCIÓN Y PRODUCTIVIDAD	06, MICROEMPRESA	CRÉDITOS DEL PROGRAMA PARA MUJERES EN MOVIMIENTO (PROMUM) JUGUETERIA	PANUCO	VARIAS	12/2012	12/2013	8,500.00	-	5,000.00	-	3,500.00	-	-	8,500.00	-	5,000.00	-	3,500.00	-	-	100.00%	100.00%	CRÉDITO	1	1		1	2.4.2	09	
DESARROLLO REGIONAL Y MEDIO AMBIENTE	08, ZACATECAS	SEPLADER	FIDEICOMISO ESTATAL DE FONDOS PARA EL DESARROLLO SOCIAL	TF , FOMENTO A LA PRODUCCIÓN Y PRODUCTIVIDAD	06, MICROEMPRESA	CRÉDITOS DEL PROGRAMA PARA MUJERES EN MOVIMIENTO (PROMUM) VENTA DE CERÁMICA	PANUCO	VARIAS	03/2012	04/2013	8,500.00	-	5,000.00	-	3,500.00	-	-	8,500.00	-	5,000.00	-	3,500.00	-	-	100.00%	100.00%	CRÉDITO	1	1		1	2.4.2	09	
DESARROLLO REGIONAL Y MEDIO AMBIENTE	08, ZACATECAS	SEPLADER	FIDEICOMISO ESTATAL DE FONDOS PARA EL DESARROLLO SOCIAL	TF , FOMENTO A LA PRODUCCIÓN Y PRODUCTIVIDAD	06, MICROEMPRESA	CRÉDITOS DEL PROGRAMA PARA MUJERES EN MOVIMIENTO (PROMUM) VENTA DE CHACHARAS	PANUCO	VARIAS	03/2012	04/2013	8,500.00	-	5,000.00	-	3,500.00	-	-	8,500.00	-	5,000.00	-	3,500.00	-	-	100.00%	100.00%	CRÉDITO	1	1		1	2.4.2	09	
DESARROLLO REGIONAL Y MEDIO AMBIENTE	08, ZACATECAS	SEPLADER	FIDEICOMISO ESTATAL DE FONDOS PARA EL DESARROLLO SOCIAL	TF , FOMENTO A LA PRODUCCIÓN Y PRODUCTIVIDAD	06, MICROEMPRESA	CRÉDITOS DEL PROGRAMA PARA MUJERES EN MOVIMIENTO (PROMUM) VENTA DE ABARROTES	PANUCO	VARIAS	03/2012	04/2013	8,500.00	-	5,000.00	-	3,500.00	-	-	8,500.00	-	5,000.00	-	3,500.00	-	-	100.00%	100.00%	CRÉDITO	1	1		1	2.4.2	09	
DESARROLLO REGIONAL Y MEDIO AMBIENTE	08, ZACATECAS	SEPLADER	FIDEICOMISO ESTATAL DE FONDOS PARA EL DESARROLLO SOCIAL	TF , FOMENTO A LA PRODUCCIÓN Y PRODUCTIVIDAD	06, MICROEMPRESA	CRÉDITOS DEL PROGRAMA PARA MUJERES EN MOVIMIENTO (PROMUM) VENTA DE ABARROTES	PANUCO	VARIAS	03/2012	04/2013	8,500.00	-	5,000.00	-	3,500.00	-	-	8,500.00	-	5,000.00	-	3,500.00	-	-	100.00%	100.00%	CRÉDITO	1	1		1	2.4.2	09	
DESARROLLO REGIONAL Y MEDIO AMBIENTE	08, ZACATECAS	SEPLADER	ESTATAL	TF , FOMENTO A LA PRODUCCIÓN Y PRODUCTIVIDAD	06, MICROEMPRESA	CRÉDITOS DEL PROGRAMA PARA MUJERES EN MOVIMIENTO (PROMUM) MERCERÍA	PANUCO	VARIAS	08/2012	08/2013	8,500.00	-	5,000.00	-	3,500.00	-	-	8,500.00	-	5,000.00	-	3,500.00	-	-	100.00%	100.00%	CRÉDITO	1	1		1	2.4.2	09	
DESARROLLO REGIONAL Y MEDIO AMBIENTE	04, PINOS	SEPLADER	ESTATAL	TF , FOMENTO A LA PRODUCCIÓN Y PRODUCTIVIDAD	06, MICROEMPRESA	CRÉDITOS DEL PROGRAMA PARA MUJERES EN MOVIMIENTO (PROMUM) VENTA DE CALZADO "LOS PATITOS"	PINOS	VARIAS	08/2012	08/2013	8,500.00	-	5,000.00	-	3,500.00	-	-	8,500.00	-	5,000.00	-	3,500.00	-	-	100.00%	100.00%	CRÉDITO	1	1		1	2.4.2	09	
DESARROLLO REGIONAL Y MEDIO AMBIENTE	04, PINOS	SEPLADER	FIDEICOMISO ESTATAL DE FONDOS PARA EL DESARROLLO SOCIAL	TF , FOMENTO A LA PRODUCCIÓN Y PRODUCTIVIDAD	06, MICROEMPRESA	CRÉDITOS DEL PROGRAMA PARA MUJERES EN MOVIMIENTO (PROMUM) VENTA DE TOPER "JOAQUÍN"	PINOS	VARIAS	08/2012	08/2013	8,500.00	-	5,000.00	-	3,500.00	-	-	8,500.00	-	5,000.00	-	3,500.00	-	-	100.00%	100.00%	CRÉDITO	1	1		1	2.4.2	09	
DESARROLLO REGIONAL Y MEDIO AMBIENTE	04, PINOS	SEPLADER	ESTATAL	TF , FOMENTO A LA PRODUCCIÓN Y PRODUCTIVIDAD	06, MICROEMPRESA	CRÉDITOS DEL PROGRAMA PARA MUJERES EN MOVIMIENTO (PROMUM) FRITURAS "JUANA"	PINOS	VARIAS	08/2012	08/2013	8,500.00	-	5,000.00	-	3,500.00	-	-	8,500.00	-	5,000.00	-	3,500.00	-	-	100.00%	100.00%	CRÉDITO	1	1		1	2.4.2	09	
DESARROLLO REGIONAL Y MEDIO AMBIENTE	04, PINOS	SEPLADER	ESTATAL	TF , FOMENTO A LA PRODUCCIÓN Y PRODUCTIVIDAD	06, MICROEMPRESA	CRÉDITOS DEL PROGRAMA PARA MUJERES EN MOVIMIENTO (PROMUM) "BURGOS LOZANO" LONCHERIA	PINOS	VARIAS	08/2012	08/2013	8,500.00	-	5,000.00	-	3,500.00	-	-	8,500.00	-	5,000.00	-	3,500.00	-	-	100.00%	100.00%	CRÉDITO	1	1		1	2.4.2	09	
DESARROLLO REGIONAL Y MEDIO AMBIENTE	04, PINOS	SEPLADER	ESTATAL	TF , FOMENTO A LA PRODUCCIÓN Y PRODUCTIVIDAD	06, MICROEMPRESA	CRÉDITOS DEL PROGRAMA PARA MUJERES EN MOVIMIENTO (PROMUM) ABARROTES EL SALTO	PINOS	VARIAS	08/2012	08/2013	8,500.00	-	5,000.00	-	3,500.00	-	-	8,500.00	-	5,000.00	-	3,500.00	-	-	100.00%	100.00%	CRÉDITO	1	1		1	2.4.2	09	
DESARROLLO REGIONAL Y MEDIO AMBIENTE	04, PINOS	SEPLADER	ESTATAL	TF , FOMENTO A LA PRODUCCIÓN Y PRODUCTIVIDAD	06, MICROEMPRESA	CRÉDITOS DEL PROGRAMA PARA MUJERES EN MOVIMIENTO (PROMUM) ABARROTES "LALO"	PINOS	VARIAS	08/2012	08/2013	8,500.00	-	5,000.00	-	3,500.00	-	-	8,500.00	-	5,000.00	-	3,500.00	-	-	100.00%	100.00%	CRÉDITO	1	1		1	2.4.2	09	
DESARROLLO REGIONAL Y MEDIO AMBIENTE	04, PINOS	SEPLADER	FIDEICOMISO ESTATAL DE FONDOS PARA EL DESARROLLO SOCIAL	TF , FOMENTO A LA PRODUCCIÓN Y PRODUCTIVIDAD	06, MICROEMPRESA	CRÉDITOS DEL PROGRAMA PARA MUJERES EN MOVIMIENTO (PROMUM) VENTA DE ABARROTES	PINOS	VARIAS	03/2012	04/2013	8,500.00	-	5,000.00	-	3,500.00	-	-	8,500.00	-	5,000.00	-	3,500.00	-	-	100.00%	100.00%	CRÉDITO	1	1		1	2.4.2	09	
DESARROLLO REGIONAL Y MEDIO AMBIENTE	04, PINOS	SEPLADER	ESTATAL	TF , FOMENTO A LA PRODUCCIÓN Y PRODUCTIVIDAD	06, MICROEMPRESA	CRÉDITOS DEL PROGRAMA PARA MUJERES EN MOVIMIENTO (PROMUM) VENTA DE ABARROTES	PINOS	VARIAS	08/2012	08/2013	8,500.00	-	5,000.00	-	3,500.00	-	-	8,500.00	-	5,000.00	-	3,500.00	-	-	100.00%	100.00%	CRÉDITO	1	1		1	2.4.2	09	
DESARROLLO REGIONAL Y MEDIO AMBIENTE	04, PINOS	SEPLADER	FIDEICOMISO ESTATAL DE FONDOS PARA EL DESARROLLO SOCIAL	TF , FOMENTO A LA PRODUCCIÓN Y PRODUCTIVIDAD	06, MICROEMPRESA	CRÉDITOS DEL PROGRAMA PARA GRUPOS EN MOVIMIENTO (PROGRUM) GRUPO PROGRESO PINOS	PINOS	VARIAS	03/2012	07/2012	20,000.00	-	20,000.00	-	-	-	-	20,000.00	-	20,000.00	-	-	-	-	100.00%	100.00%	CRÉDITO	10	10	6	4	2.4.2	09	
DESARROLLO REGIONAL Y MEDIO AMBIENTE	04, PINOS	SEPLADER	ESTATAL	TF , FOMENTO A LA PRODUCCIÓN Y PRODUCTIVIDAD	06, MICROEMPRESA	CRÉDITOS DEL PROGRAMA PARA MUJERES EN MOVIMIENTO (PROMUM) ZAPATERÍA "ANDREA"	PINOS	VARIAS	08/2012	08/2013	8,500.00	-	5,000.00	-	3,500.00	-	-	8,500.00	-	5,000.00	-	3,500.00	-	-	100.00%	100.00%	CRÉDITO	1	1		1	2.4.2	09	
DESARROLLO REGIONAL Y MEDIO AMBIENTE	04, PINOS	SEPLADER	ESTATAL	TF , FOMENTO A LA PRODUCCIÓN Y PRODUCTIVIDAD	06, MICROEMPRESA	CRÉDITOS DEL PROGRAMA PARA MUJERES EN MOVIMIENTO (PROMUM) PAPELERÍA "GOMEZ"	PINOS	VARIAS	08/2012	08/2013	8,500.00	-	5,000.00	-	3,500.00	-	-	8,500.00	-	5,000.00	-	3,500.00	-	-	100.00%	100.00%	CRÉDITO	1	1		1	2.4.2	09	

GOBIERNO DEL ESTADO DE ZACATECAS
UNIDAD DE PLANEACIÓN
CIERRE DE EJERCICIO 2012
POR EJE

CE-2012

SECTOR	REGIÓN	DEPENDENCIA	FONDO O MODALIDAD DE INVERSIÓN	PROGRAMA	SUBPROGRAMA	DESCRIPCIÓN DE LA OBRA O ACCIÓN	MUNICIPIO	LOCALIDAD	FECHA DE:		ESTRUCTURA FIANCIERA APROBADA							ESTRUCTURA FIANCIERA EJERCIDA							AVANCE %		METAS TOTALES			BENEFICIARIOS		PED		OBSERVACIONES
									INICIO	TERMINO	TOTAL	FEDERAL	ESTATAL	MUNICIPAL	PARTICIPANTES	CRÉDITO	OTROS	TOTAL	FEDERAL	ESTATAL	MUNICIPAL	PARTICIPANTES	CRÉDITO	OTROS	FINAN-CIERO	FÍSICO	UNIDAD DE MEDIDA	PROGRA-MADAS	ALCANZ-ADAS	HOMBRES	MUJERES	EJE, LÍNEA ESTRATÉGICA, ESTRATEGIA	NUMERO DEL PROYECTO	
DESARROLLO REGIONAL Y MEDIO AMBIENTE	04, PINOS	SEPLADER	ESTATAL	TF, FOMENTO A LA PRODUCCIÓN Y PRODUCTIVIDAD	06, MICROEMPRESA	CRÉDITOS DEL PROGRAMA PARA MUJERES EN MOVIMIENTO (PROMUM) ROPA "LA VICTORIA"	PINOS	VARIAS	08/2012	08/2013	8,500.00	-	5,000.00	-	3,500.00	-	-	8,500.00	-	5,000.00	-	3,500.00	-	-	100.00%	100.00%	CRÉDITO	1	1		1	2.4.2	09	
DESARROLLO REGIONAL Y MEDIO AMBIENTE	04, PINOS	SEPLADER	FIDEICOMISO ESTATAL DE FONDOS PARA EL DESARROLLO SOCIAL	TF, FOMENTO A LA PRODUCCIÓN Y PRODUCTIVIDAD	06, MICROEMPRESA	CRÉDITOS DEL PROGRAMA EN MOVIMIENTO PARA PROYECTOS PRODUCTIVOS (PROMOPP) LONCHERIA	PINOS	VARIAS	03/2012	04/2014	93,000.00	-	30,000.00	-	63,000.00	-	-	93,000.00	-	30,000.00	-	63,000.00	-	-	100.00%	100.00%	CRÉDITO	1	1	1	-	2.4.2	09	
DESARROLLO REGIONAL Y MEDIO AMBIENTE	04, PINOS	SEPLADER	FIDEICOMISO ESTATAL DE FONDOS PARA EL DESARROLLO SOCIAL	TF, FOMENTO A LA PRODUCCIÓN Y PRODUCTIVIDAD	06, MICROEMPRESA	CRÉDITOS DEL PROGRAMA PARA MUJERES EN MOVIMIENTO (PROMUM) BISUTERÍA	PINOS	VARIAS	03/2012	04/2013	8,500.00	-	5,000.00	-	3,500.00	-	-	8,500.00	-	5,000.00	-	3,500.00	-	-	100.00%	100.00%	CRÉDITO	1	1		1	2.4.2	09	
DESARROLLO REGIONAL Y MEDIO AMBIENTE	04, PINOS	SEPLADER	FIDEICOMISO ESTATAL DE FONDOS PARA EL DESARROLLO SOCIAL	TF, FOMENTO A LA PRODUCCIÓN Y PRODUCTIVIDAD	06, MICROEMPRESA	CRÉDITOS DEL PROGRAMA PARA MUJERES EN MOVIMIENTO (PROMUM) COSTURA	PINOS	VARIAS	03/2012	04/2013	8,500.00	-	5,000.00	-	3,500.00	-	-	8,500.00	-	5,000.00	-	3,500.00	-	-	100.00%	100.00%	CRÉDITO	1	1		1	2.4.2	09	
DESARROLLO REGIONAL Y MEDIO AMBIENTE	04, PINOS	SEPLADER	FIDEICOMISO ESTATAL DE FONDOS PARA EL DESARROLLO SOCIAL	TF, FOMENTO A LA PRODUCCIÓN Y PRODUCTIVIDAD	06, MICROEMPRESA	CRÉDITOS DEL PROGRAMA PARA MUJERES EN MOVIMIENTO (PROMUM) COCINA ECONÓMICA	PINOS	VARIAS	03/2012	04/2013	8,500.00	-	5,000.00	-	3,500.00	-	-	8,500.00	-	5,000.00	-	3,500.00	-	-	100.00%	100.00%	CRÉDITO	1	1		1	2.4.2	09	
DESARROLLO REGIONAL Y MEDIO AMBIENTE	04, PINOS	SEPLADER	FIDEICOMISO ESTATAL DE FONDOS PARA EL DESARROLLO SOCIAL	TF, FOMENTO A LA PRODUCCIÓN Y PRODUCTIVIDAD	06, MICROEMPRESA	CRÉDITOS DEL PROGRAMA PARA MUJERES EN MOVIMIENTO (PROMUM) MERCERÍA	PINOS	VARIAS	03/2012	04/2013	8,500.00	-	5,000.00	-	3,500.00	-	-	8,500.00	-	5,000.00	-	3,500.00	-	-	100.00%	100.00%	CRÉDITO	1	1		1	2.4.2	09	
DESARROLLO REGIONAL Y MEDIO AMBIENTE	04, PINOS	SEPLADER	FIDEICOMISO ESTATAL DE FONDOS PARA EL DESARROLLO SOCIAL	TF, FOMENTO A LA PRODUCCIÓN Y PRODUCTIVIDAD	06, MICROEMPRESA	CRÉDITOS DEL PROGRAMA PARA MUJERES EN MOVIMIENTO (PROMUM) VENTA DE ABARROTES	PINOS	VARIAS	03/2012	04/2013	8,500.00	-	5,000.00	-	3,500.00	-	-	8,500.00	-	5,000.00	-	3,500.00	-	-	100.00%	100.00%	CRÉDITO	1	1		1	2.4.2	09	
DESARROLLO REGIONAL Y MEDIO AMBIENTE	04, PINOS	SEPLADER	FIDEICOMISO ESTATAL DE FONDOS PARA EL DESARROLLO SOCIAL	TF, FOMENTO A LA PRODUCCIÓN Y PRODUCTIVIDAD	06, MICROEMPRESA	CRÉDITOS DEL PROGRAMA PARA MUJERES EN MOVIMIENTO (PROMUM) PAPELERÍA	PINOS	VARIAS	03/2012	04/2013	8,500.00	-	5,000.00	-	3,500.00	-	-	8,500.00	-	5,000.00	-	3,500.00	-	-	100.00%	100.00%	CRÉDITO	1	1		1	2.4.2	09	
DESARROLLO REGIONAL Y MEDIO AMBIENTE	04, PINOS	SEPLADER	FIDEICOMISO ESTATAL DE FONDOS PARA EL DESARROLLO SOCIAL	TF, FOMENTO A LA PRODUCCIÓN Y PRODUCTIVIDAD	06, MICROEMPRESA	CRÉDITOS DEL PROGRAMA PARA MUJERES EN MOVIMIENTO (PROMUM) COMERCIO	PINOS	VARIAS	03/2012	04/2013	8,500.00	-	5,000.00	-	3,500.00	-	-	8,500.00	-	5,000.00	-	3,500.00	-	-	100.00%	100.00%	CRÉDITO	1	1		1	2.4.2	09	
DESARROLLO REGIONAL Y MEDIO AMBIENTE	04, PINOS	SEPLADER	FIDEICOMISO ESTATAL DE FONDOS PARA EL DESARROLLO SOCIAL	TF, FOMENTO A LA PRODUCCIÓN Y PRODUCTIVIDAD	06, MICROEMPRESA	CRÉDITOS DEL PROGRAMA PARA MUJERES EN MOVIMIENTO (PROMUM) COSTURA	PINOS	VARIAS	03/2012	04/2013	8,500.00	-	5,000.00	-	3,500.00	-	-	8,500.00	-	5,000.00	-	3,500.00	-	-	100.00%	100.00%	CRÉDITO	1	1		1	2.4.2	09	
DESARROLLO REGIONAL Y MEDIO AMBIENTE	04, PINOS	SEPLADER	FIDEICOMISO ESTATAL DE FONDOS PARA EL DESARROLLO SOCIAL	TF, FOMENTO A LA PRODUCCIÓN Y PRODUCTIVIDAD	06, MICROEMPRESA	CRÉDITOS DEL PROGRAMA PARA MUJERES EN MOVIMIENTO (PROMUM) VENTA DE ALIMENTOS	PINOS	VARIAS	03/2012	04/2013	8,500.00	-	5,000.00	-	3,500.00	-	-	8,500.00	-	5,000.00	-	3,500.00	-	-	100.00%	100.00%	CRÉDITO	1	1		1	2.4.2	09	
DESARROLLO REGIONAL Y MEDIO AMBIENTE	04, PINOS	SEPLADER	FIDEICOMISO ESTATAL DE FONDOS PARA EL DESARROLLO SOCIAL	TF, FOMENTO A LA PRODUCCIÓN Y PRODUCTIVIDAD	06, MICROEMPRESA	CRÉDITOS DEL PROGRAMA PARA MUJERES EN MOVIMIENTO (PROMUM) MERCERÍA	PINOS	VARIAS	03/2012	04/2013	8,500.00	-	5,000.00	-	3,500.00	-	-	8,500.00	-	5,000.00	-	3,500.00	-	-	100.00%	100.00%	CRÉDITO	1	1		1	2.4.2	09	
DESARROLLO REGIONAL Y MEDIO AMBIENTE	04, PINOS	SEPLADER	ESTATAL	TF, FOMENTO A LA PRODUCCIÓN Y PRODUCTIVIDAD	06, MICROEMPRESA	CRÉDITOS DEL PROGRAMA PARA MUJERES EN MOVIMIENTO (PROMUM) LONCHERÍA "EL BUENO COMER"	PINOS	VARIAS	08/2012	08/2013	8,500.00	-	5,000.00	-	3,500.00	-	-	8,500.00	-	5,000.00	-	3,500.00	-	-	100.00%	100.00%	CRÉDITO	1	1		1	2.4.2	09	
DESARROLLO REGIONAL Y MEDIO AMBIENTE	04, PINOS	SEPLADER	ESTATAL	TF, FOMENTO A LA PRODUCCIÓN Y PRODUCTIVIDAD	06, MICROEMPRESA	CRÉDITOS DEL PROGRAMA PARA MUJERES EN MOVIMIENTO (PROMUM) ZAPATOS "EL TECOMATE"	PINOS	VARIAS	08/2012	08/2013	8,500.00	-	5,000.00	-	3,500.00	-	-	8,500.00	-	5,000.00	-	3,500.00	-	-	100.00%	100.00%	CRÉDITO	1	1		1	2.4.2	09	
DESARROLLO REGIONAL Y MEDIO AMBIENTE	04, PINOS	SEPLADER	ESTATAL	TF, FOMENTO A LA PRODUCCIÓN Y PRODUCTIVIDAD	06, MICROEMPRESA	CRÉDITOS DEL PROGRAMA PARA MUJERES EN MOVIMIENTO (PROMUM) ROPA "LUPITA"	PINOS	VARIAS	08/2012	08/2013	8,500.00	-	5,000.00	-	3,500.00	-	-	8,500.00	-	5,000.00	-	3,500.00	-	-	100.00%	100.00%	CRÉDITO	1	1		1	2.4.2	09	
DESARROLLO REGIONAL Y MEDIO AMBIENTE	02, RÍO GRANDE	SEPLADER	ESTATAL	TF, FOMENTO A LA PRODUCCIÓN Y PRODUCTIVIDAD	06, MICROEMPRESA	CRÉDITOS DEL PROGRAMA PARA GRUPOS EN MOVIMIENTO (PROGRUM) GRUPO LAS BOQUILLERAS	RÍO GRANDE	VARIAS	12/2012	04/2013	20,000.00	-	20,000.00	-	-	-	-	20,000.00	-	20,000.00	-	-	-	-	100.00%	100.00%	CRÉDITO	10	10	4	6	2.4.2	09	
DESARROLLO REGIONAL Y MEDIO AMBIENTE	02, RÍO GRANDE	SEPLADER	FIDEICOMISO ESTATAL DE FONDOS PARA EL DESARROLLO SOCIAL	TF, FOMENTO A LA PRODUCCIÓN Y PRODUCTIVIDAD	06, MICROEMPRESA	CRÉDITOS DEL PROGRAMA PARA GRUPOS EN MOVIMIENTO (PROGRUM) GRUPO LOS CASTRUITA	RÍO GRANDE	VARIAS	03/2012	07/2012	40,000.00	-	40,000.00	-	-	-	-	40,000.00	-	40,000.00	-	-	-	-	100.00%	100.00%	CRÉDITO	20	20	10	10	2.4.2	09	
DESARROLLO REGIONAL Y MEDIO AMBIENTE	02, RÍO GRANDE	SEPLADER	ESTATAL	TF, FOMENTO A LA PRODUCCIÓN Y PRODUCTIVIDAD	06, MICROEMPRESA	CRÉDITOS DEL PROGRAMA PARA GRUPOS EN MOVIMIENTO (PROGRUM) GRUPO LAS FUERTES	RÍO GRANDE	VARIAS	08/2012	12/2012	20,000.00	-	20,000.00	-	-	-	-	20,000.00	-	20,000.00	-	-	-	-	100.00%	100.00%	CRÉDITO	10	10	3	7	2.4.2	09	
DESARROLLO REGIONAL Y MEDIO AMBIENTE	02, RÍO GRANDE	SEPLADER	FIDEICOMISO ESTATAL DE FONDOS PARA EL DESARROLLO SOCIAL	TF, FOMENTO A LA PRODUCCIÓN Y PRODUCTIVIDAD	06, MICROEMPRESA	CRÉDITOS DEL PROGRAMA PARA GRUPOS EN MOVIMIENTO (PROGRUM) GRUPO LA PURÍSIMA	RÍO GRANDE	VARIAS	08/2012	12/2012	30,000.00	-	30,000.00	-	-	-	-	30,000.00	-	30,000.00	-	-	-	-	100.00%	100.00%	CRÉDITO	15	15	8	7	2.4.2	09	
DESARROLLO REGIONAL Y MEDIO AMBIENTE	02, RÍO GRANDE	SEPLADER	ESTATAL	TF, FOMENTO A LA PRODUCCIÓN Y PRODUCTIVIDAD	06, MICROEMPRESA	CRÉDITOS DEL PROGRAMA PARA GRUPOS EN MOVIMIENTO (PROGRUM) GRUPO LAS GLORIOSAS	RÍO GRANDE	VARIAS	08/2012	12/2012	20,000.00	-	20,000.00	-	-	-	-	20,000.00	-	20,000.00	-	-	-	-	100.00%	100.00%	CRÉDITO	10	10	4	6	2.4.2	09	
DESARROLLO REGIONAL Y MEDIO AMBIENTE	02, RÍO GRANDE	SEPLADER	ESTATAL	TF, FOMENTO A LA PRODUCCIÓN Y PRODUCTIVIDAD	06, MICROEMPRESA	CRÉDITOS DEL PROGRAMA PARA GRUPOS EN MOVIMIENTO (PROGRUM) GRUPO LAS SOÑADORAS DEL ALMOLOYA	RÍO GRANDE	VARIAS	08/2012	12/2012	24,000.00	-	24,000.00	-	-	-	-	24,000.00	-	24,000.00	-	-	-	-	100.00%	100.00%	CRÉDITO	12	12	2	10	2.4.2	09	
DESARROLLO REGIONAL Y MEDIO AMBIENTE	02, RÍO GRANDE	SEPLADER	FIDEICOMISO ESTATAL DE FONDOS PARA EL DESARROLLO SOCIAL	TF, FOMENTO A LA PRODUCCIÓN Y PRODUCTIVIDAD	06, MICROEMPRESA	CRÉDITOS DEL PROGRAMA PARA MUJERES EN MOVIMIENTO (PROMUM) VENTA DE ABARROTES	RÍO GRANDE	VARIAS	12/2012	12/2013	8,500.00	-	5,000.00	-	3,500.00	-	-	8,500.00	-	5,000.00	-	3,500.00	-	-	100.00%	100.00%	CRÉDITO	1	1		1	2.4.2	09	

GOBIERNO DEL ESTADO DE ZACATECAS
UNIDAD DE PLANEACIÓN
CIERRE DE EJERCICIO 2012
POR EJE

CE-2012

SECTOR	REGIÓN	DEPENDENCIA	FONDO O MODALIDAD DE INVERSIÓN	PROGRAMA	SUBPROGRAMA	DESCRIPCIÓN DE LA OBRA O ACCIÓN	MUNICIPIO	LOCALIDAD	FECHA DE:		ESTRUCTURA FIANCIERA APROBADA							ESTRUCTURA FIANCIERA EJERCIDA							AVANCE %		METAS TOTALES			BENEFICIARIOS		PED		OBSERVACIONES
									INICIO	TERMINO	TOTAL	FEDERAL	ESTATAL	MUNICIPAL	PARTICIPANTES	CRÉDITO	OTROS	TOTAL	FEDERAL	ESTATAL	MUNICIPAL	PARTICIPANTES	CRÉDITO	OTROS	FINANCIERO	FÍSICO	UNIDAD DE MEDIDA	PROGRAMADAS	ALCANZADAS	HOMBRES	MUJERES	EJE, LÍNEA ESTRATÉGICA, ESTRATEGIA	NUMERO DEL PROYECTO	
DESARROLLO REGIONAL Y MEDIO AMBIENTE	02, RÍO GRANDE	SEPLADER	FIDEICOMISO ESTATAL DE FONDOS PARA EL DESARROLLO SOCIAL	TF, FOMENTO A LA PRODUCCIÓN Y PRODUCTIVIDAD	06, MICROEMPRESA	CRÉDITOS DEL PROGRAMA PARA GRUPOS EN MOVIMIENTO (PROGRUM) GRUPO LOS GORRIONES	RÍO GRANDE	VARIAS	12/2012	04/2013	28,000.00	-	28,000.00	-	-	-	-	28,000.00	-	28,000.00	-	-	-	-	100.00%	100.00%	CRÉDITO	14	14	5	9	2.4.2	09	
DESARROLLO REGIONAL Y MEDIO AMBIENTE	02, RÍO GRANDE	SEPLADER	FIDEICOMISO ESTATAL DE FONDOS PARA EL DESARROLLO SOCIAL	TF, FOMENTO A LA PRODUCCIÓN Y PRODUCTIVIDAD	06, MICROEMPRESA	CRÉDITOS DEL PROGRAMA PARA MUJERES EN MOVIMIENTO (PROMUM) VENTA DE CALZADO	RÍO GRANDE	VARIAS	12/2012	12/2013	8,500.00	-	5,000.00	-	3,500.00	-	-	8,500.00	-	5,000.00	-	3,500.00	-	-	100.00%	100.00%	CRÉDITO	1	1		1	2.4.2	09	
DESARROLLO REGIONAL Y MEDIO AMBIENTE	02, RÍO GRANDE	SEPLADER	ESTATAL	TF, FOMENTO A LA PRODUCCIÓN Y PRODUCTIVIDAD	06, MICROEMPRESA	CRÉDITOS DEL PROGRAMA PARA GRUPOS EN MOVIMIENTO (PROGRUM) GRUPO COMERCIAL RIO	RÍO GRANDE	VARIAS	12/2012	04/2013	20,000.00	-	20,000.00	-	-	-	-	20,000.00	-	20,000.00	-	-	-	-	100.00%	100.00%	CRÉDITO	10	10	2	8	2.4.2	09	
DESARROLLO REGIONAL Y MEDIO AMBIENTE	02, RÍO GRANDE	SEPLADER	ESTATAL	TF, FOMENTO A LA PRODUCCIÓN Y PRODUCTIVIDAD	06, MICROEMPRESA	CRÉDITOS DEL PROGRAMA PARA GRUPOS EN MOVIMIENTO (PROGRUM) GRUPO EL LLANO	RÍO GRANDE	VARIAS	12/2012	04/2013	20,000.00	-	20,000.00	-	-	-	-	20,000.00	-	20,000.00	-	-	-	-	100.00%	100.00%	CRÉDITO	10	10	1	9	2.4.2	09	
DESARROLLO REGIONAL Y MEDIO AMBIENTE	02, RÍO GRANDE	SEPLADER	FIDEICOMISO ESTATAL DE FONDOS PARA EL DESARROLLO SOCIAL	TF, FOMENTO A LA PRODUCCIÓN Y PRODUCTIVIDAD	06, MICROEMPRESA	CRÉDITOS DEL PROGRAMA PARA GRUPOS EN MOVIMIENTO (PROGRUM) GRUPO EL REYNADO	RÍO GRANDE	VARIAS	12/2012	04/2013	24,000.00	-	24,000.00	-	-	-	-	24,000.00	-	24,000.00	-	-	-	-	100.00%	100.00%	CRÉDITO	12	12	1	11	2.4.2	09	
DESARROLLO REGIONAL Y MEDIO AMBIENTE	02, RÍO GRANDE	SEPLADER	ESTATAL	TF, FOMENTO A LA PRODUCCIÓN Y PRODUCTIVIDAD	06, MICROEMPRESA	CRÉDITOS DEL PROGRAMA PARA GRUPOS EN MOVIMIENTO (PROGRUM) GRUPO ÉXITO COMERCIAL	RÍO GRANDE	VARIAS	08/2012	12/2012	18,000.00	-	18,000.00	-	-	-	-	18,000.00	-	18,000.00	-	-	-	-	100.00%	100.00%	CRÉDITO	9	9	3	6	2.4.2	09	
DESARROLLO REGIONAL Y MEDIO AMBIENTE	02, RÍO GRANDE	SEPLADER	FIDEICOMISO ESTATAL DE FONDOS PARA EL DESARROLLO SOCIAL	TF, FOMENTO A LA PRODUCCIÓN Y PRODUCTIVIDAD	06, MICROEMPRESA	CRÉDITOS DEL PROGRAMA PARA GRUPOS EN MOVIMIENTO (PROGRUM) GRUPO GORDITAS DOÑA JUANA	RÍO GRANDE	VARIAS	08/2012	12/2012	34,000.00	-	34,000.00	-	-	-	-	34,000.00	-	34,000.00	-	-	-	-	100.00%	100.00%	CRÉDITO	17	17	4	13	2.4.2	09	
DESARROLLO REGIONAL Y MEDIO AMBIENTE	02, RÍO GRANDE	SEPLADER	FIDEICOMISO ESTATAL DE FONDOS PARA EL DESARROLLO SOCIAL	TF, FOMENTO A LA PRODUCCIÓN Y PRODUCTIVIDAD	06, MICROEMPRESA	CRÉDITOS DEL PROGRAMA PARA GRUPOS EN MOVIMIENTO (PROGRUM) GRUPO GORDITAS DOÑA JUANA	RÍO GRANDE	VARIAS	12/2012	04/2013	49,000.00	-	49,000.00	-	-	-	-	49,000.00	-	49,000.00	-	-	-	-	100.00%	100.00%	CRÉDITO	14	14	3	11	2.4.2	09	
DESARROLLO REGIONAL Y MEDIO AMBIENTE	02, RÍO GRANDE	SEPLADER	FIDEICOMISO ESTATAL DE FONDOS PARA EL DESARROLLO SOCIAL	TF, FOMENTO A LA PRODUCCIÓN Y PRODUCTIVIDAD	06, MICROEMPRESA	CRÉDITOS DEL PROGRAMA PARA GRUPOS EN MOVIMIENTO (PROGRUM) GRUPO JUVENILES	RÍO GRANDE	VARIAS	12/2012	04/2013	20,000.00	-	20,000.00	-	-	-	-	20,000.00	-	20,000.00	-	-	-	-	100.00%	100.00%	CRÉDITO	10	10	4	6	2.4.2	09	
DESARROLLO REGIONAL Y MEDIO AMBIENTE	02, RÍO GRANDE	SEPLADER	FIDEICOMISO ESTATAL DE FONDOS PARA EL DESARROLLO SOCIAL	TF, FOMENTO A LA PRODUCCIÓN Y PRODUCTIVIDAD	06, MICROEMPRESA	CRÉDITOS DEL PROGRAMA PARA GRUPOS EN MOVIMIENTO (PROGRUM) GRUPO LOS CONDE	RÍO GRANDE	VARIAS	12/2012	04/2013	22,000.00	-	22,000.00	-	-	-	-	22,000.00	-	22,000.00	-	-	-	-	100.00%	100.00%	CRÉDITO	11	11	6	5	2.4.2	09	
DESARROLLO REGIONAL Y MEDIO AMBIENTE	02, RÍO GRANDE	SEPLADER	FIDEICOMISO ESTATAL DE FONDOS PARA EL DESARROLLO SOCIAL	TF, FOMENTO A LA PRODUCCIÓN Y PRODUCTIVIDAD	06, MICROEMPRESA	CRÉDITOS DEL PROGRAMA PARA GRUPOS EN MOVIMIENTO (PROGRUM) GRUPO RAYITO DE LUZ	RÍO GRANDE	VARIAS	09/2012	12/2012	66,500.00	-	66,500.00	-	-	-	-	66,500.00	-	66,500.00	-	-	-	-	100.00%	100.00%	CRÉDITO	19	19	9	10	2.4.2	09	
DESARROLLO REGIONAL Y MEDIO AMBIENTE	02, RÍO GRANDE	SEPLADER	FIDEICOMISO ESTATAL DE FONDOS PARA EL DESARROLLO SOCIAL	TF, FOMENTO A LA PRODUCCIÓN Y PRODUCTIVIDAD	06, MICROEMPRESA	CRÉDITOS DEL PROGRAMA PARA GRUPOS EN MOVIMIENTO (PROGRUM) GRUPO RAYITO DE LUZ	RÍO GRANDE	VARIAS	03/2012	07/2012	70,000.00	-	70,000.00	-	-	-	-	70,000.00	-	70,000.00	-	-	-	-	100.00%	100.00%	CRÉDITO	20	20	10	10	2.4.2	09	
DESARROLLO REGIONAL Y MEDIO AMBIENTE	02, RÍO GRANDE	SEPLADER	FIDEICOMISO ESTATAL DE FONDOS PARA EL DESARROLLO SOCIAL	TF, FOMENTO A LA PRODUCCIÓN Y PRODUCTIVIDAD	06, MICROEMPRESA	CRÉDITOS DEL PROGRAMA PARA MUJERES EN MOVIMIENTO (PROMUM) LENCERÍA	RÍO GRANDE	VARIAS	03/2012	04/2013	8,500.00	-	5,000.00	-	3,500.00	-	-	8,500.00	-	5,000.00	-	3,500.00	-	-	100.00%	100.00%	CRÉDITO	1	1		1	2.4.2	09	
DESARROLLO REGIONAL Y MEDIO AMBIENTE	02, RÍO GRANDE	SEPLADER	FIDEICOMISO ESTATAL DE FONDOS PARA EL DESARROLLO SOCIAL	TF, FOMENTO A LA PRODUCCIÓN Y PRODUCTIVIDAD	06, MICROEMPRESA	CRÉDITOS DEL PROGRAMA PARA MUJERES EN MOVIMIENTO (PROMUM) VENTA DE GORDITAS	RÍO GRANDE	VARIAS	03/2012	04/2013	8,500.00	-	5,000.00	-	3,500.00	-	-	8,500.00	-	5,000.00	-	3,500.00	-	-	100.00%	100.00%	CRÉDITO	1	1		1	2.4.2	09	
DESARROLLO REGIONAL Y MEDIO AMBIENTE	02, RÍO GRANDE	SEPLADER	FIDEICOMISO ESTATAL DE FONDOS PARA EL DESARROLLO SOCIAL	TF, FOMENTO A LA PRODUCCIÓN Y PRODUCTIVIDAD	06, MICROEMPRESA	CRÉDITOS DEL PROGRAMA PARA MUJERES EN MOVIMIENTO (PROMUM) VENTA DE ABARROTES	RÍO GRANDE	VARIAS	03/2012	04/2013	8,500.00	-	5,000.00	-	3,500.00	-	-	8,500.00	-	5,000.00	-	3,500.00	-	-	100.00%	100.00%	CRÉDITO	1	1		1	2.4.2	09	
DESARROLLO REGIONAL Y MEDIO AMBIENTE	02, RÍO GRANDE	SEPLADER	FIDEICOMISO ESTATAL DE FONDOS PARA EL DESARROLLO SOCIAL	TF, FOMENTO A LA PRODUCCIÓN Y PRODUCTIVIDAD	06, MICROEMPRESA	CRÉDITOS DEL PROGRAMA PARA MUJERES EN MOVIMIENTO (PROMUM) TIENDA DE ROPA ELEMENTOS	RÍO GRANDE	VARIAS	03/2012	04/2013	8,500.00	-	5,000.00	-	3,500.00	-	-	8,500.00	-	5,000.00	-	3,500.00	-	-	100.00%	100.00%	CRÉDITO	1	1		1	2.4.2	09	
DESARROLLO REGIONAL Y MEDIO AMBIENTE	02, RÍO GRANDE	SEPLADER	FIDEICOMISO ESTATAL DE FONDOS PARA EL DESARROLLO SOCIAL	TF, FOMENTO A LA PRODUCCIÓN Y PRODUCTIVIDAD	06, MICROEMPRESA	CRÉDITOS DEL PROGRAMA PARA MUJERES EN MOVIMIENTO (PROMUM) VENTA DE PRODUCTOS DE BELLEZA	RÍO GRANDE	VARIAS	03/2012	04/2013	8,500.00	-	5,000.00	-	3,500.00	-	-	8,500.00	-	5,000.00	-	3,500.00	-	-	100.00%	100.00%	CRÉDITO	1	1		1	2.4.2	09	
DESARROLLO REGIONAL Y MEDIO AMBIENTE	02, RÍO GRANDE	SEPLADER	FIDEICOMISO ESTATAL DE FONDOS PARA EL DESARROLLO SOCIAL	TF, FOMENTO A LA PRODUCCIÓN Y PRODUCTIVIDAD	06, MICROEMPRESA	CRÉDITOS DEL PROGRAMA PARA MUJERES EN MOVIMIENTO (PROMUM) GORDITAS	RÍO GRANDE	VARIAS	03/2012	04/2013	8,500.00	-	5,000.00	-	3,500.00	-	-	8,500.00	-	5,000.00	-	3,500.00	-	-	100.00%	100.00%	CRÉDITO	1	1		1	2.4.2	09	
DESARROLLO REGIONAL Y MEDIO AMBIENTE	02, RÍO GRANDE	SEPLADER	FIDEICOMISO ESTATAL DE FONDOS PARA EL DESARROLLO SOCIAL	TF, FOMENTO A LA PRODUCCIÓN Y PRODUCTIVIDAD	06, MICROEMPRESA	CRÉDITOS DEL PROGRAMA PARA MUJERES EN MOVIMIENTO (PROMUM) VENTA DE PRODUCTOS DE BELLEZA	RÍO GRANDE	VARIAS	03/2012	04/2013	8,500.00	-	5,000.00	-	3,500.00	-	-	8,500.00	-	5,000.00	-	3,500.00	-	-	100.00%	100.00%	CRÉDITO	1	1		1	2.4.2	09	
DESARROLLO REGIONAL Y MEDIO AMBIENTE	02, RÍO GRANDE	SEPLADER	FIDEICOMISO ESTATAL DE FONDOS PARA EL DESARROLLO SOCIAL	TF, FOMENTO A LA PRODUCCIÓN Y PRODUCTIVIDAD	06, MICROEMPRESA	CRÉDITOS DEL PROGRAMA PARA MUJERES EN MOVIMIENTO (PROMUM) VENTA DE ACCESORIOS	RÍO GRANDE	VARIAS	12/2012	12/2013	8,500.00	-	5,000.00	-	3,500.00	-	-	8,500.00	-	5,000.00	-	3,500.00	-	-	100.00%	100.00%	CRÉDITO	1	1		1	2.4.2	09	
DESARROLLO REGIONAL Y MEDIO AMBIENTE	02, RÍO GRANDE	SEPLADER	FIDEICOMISO ESTATAL DE FONDOS PARA EL DESARROLLO SOCIAL	TF, FOMENTO A LA PRODUCCIÓN Y PRODUCTIVIDAD	06, MICROEMPRESA	CRÉDITOS DEL PROGRAMA PARA MUJERES EN MOVIMIENTO (PROMUM) VENTA DE ACCESORIOS	RÍO GRANDE	VARIAS	12/2012	12/2013	8,500.00	-	5,000.00	-	3,500.00	-	-	8,500.00	-	5,000.00	-	3,500.00	-	-	100.00%	100.00%	CRÉDITO	1	1		1	2.4.2	09	

GOBIERNO DEL ESTADO DE ZACATECAS
UNIDAD DE PLANEACIÓN
CIERRE DE EJERCICIO 2012
POR EJE

CE-2012

SECTOR	REGIÓN	DEPENDENCIA	FONDO O MODALIDAD DE INVERSIÓN	PROGRAMA	SUBPROGRAMA	DESCRIPCIÓN DE LA OBRA O ACCIÓN	MUNICIPIO	LOCALIDAD	FECHA DE:		ESTRUCTURA FIANCIERA APROBADA							ESTRUCTURA FIANCIERA EJERCIDA							AVANCE %		METAS TOTALES			BENEFICIARIOS		PED		OBSERVACIONES
									INICIO	TERMINO	TOTAL	FEDERAL	ESTATAL	MUNICIPAL	PARTICIPANTES	CRÉDITO	OTROS	TOTAL	FEDERAL	ESTATAL	MUNICIPAL	PARTICIPANTES	CRÉDITO	OTROS	FINANCIERO	FÍSICO	UNIDAD DE MEDIDA	PROGRAMADAS	ALCANZADAS	HOMBRES	MUJERES	EJE, LÍNEA ESTRATÉGICA, ESTRATEGIA	NUMERO DEL PROYECTO	
DESARROLLO REGIONAL Y MEDIO AMBIENTE	02, RÍO GRANDE	SEPLADER	FIDEICOMISO ESTATAL DE FONDOS PARA EL DESARROLLO SOCIAL	TF , FOMENTO A LA PRODUCCIÓN Y PRODUCTIVIDAD	06, MICROEMPRESA	CRÉDITOS DEL PROGRAMA PARA MUJERES EN MOVIMIENTO (PROMUM) VENTA DE GORDITAS	RÍO GRANDE	VARIAS	12/2012	12/2013	8,500.00	-	5,000.00	-	3,500.00	-	-	8,500.00	-	5,000.00	-	3,500.00	-	-	100.00%	100.00%	CRÉDITO	1	1		1	2.4.2	09	
DESARROLLO REGIONAL Y MEDIO AMBIENTE	02, RÍO GRANDE	SEPLADER	FIDEICOMISO ESTATAL DE FONDOS PARA EL DESARROLLO SOCIAL	TF , FOMENTO A LA PRODUCCIÓN Y PRODUCTIVIDAD	06, MICROEMPRESA	CRÉDITOS DEL PROGRAMA PARA GRUPOS EN MOVIMIENTO (PROGRUM) GRUPO TETILLAS EN MOVIMIENTO	RÍO GRANDE	VARIAS	12/2012	04/2013	34,000.00	-	34,000.00	-	-	-	-	34,000.00	-	34,000.00	-	-	-	-	100.00%	100.00%	CRÉDITO	17	17	6	11	2.4.2	09	
DESARROLLO REGIONAL Y MEDIO AMBIENTE	03, SOMBRERETE	SEPLADER	FIDEICOMISO ESTATAL DE FONDOS PARA EL DESARROLLO SOCIAL	TF , FOMENTO A LA PRODUCCIÓN Y PRODUCTIVIDAD	06, MICROEMPRESA	CRÉDITOS DEL PROGRAMA EN MOVIMIENTO PARA PROYECTOS PRODUCTIVOS (PROMOPP) ZAPATERÍA	SAÍN ALTO	VARIAS	03/2012	10/2013	80,000.00	-	20,000.00	-	60,000.00	-	-	80,000.00	-	20,000.00	-	60,000.00	-	-	100.00%	100.00%	CRÉDITO	1	1	1		2.4.2	09	
DESARROLLO REGIONAL Y MEDIO AMBIENTE	03, SOMBRERETE	SEPLADER	FIDEICOMISO ESTATAL DE FONDOS PARA EL DESARROLLO SOCIAL	TF , FOMENTO A LA PRODUCCIÓN Y PRODUCTIVIDAD	06, MICROEMPRESA	CRÉDITOS DEL PROGRAMA PARA MUJERES EN MOVIMIENTO (PROMUM) JOYERÍA Y REGALOS	SAÍN ALTO	VARIAS	03/2012	04/2013	8,500.00	-	5,000.00	-	3,500.00	-	-	8,500.00	-	5,000.00	-	3,500.00	-	-	100.00%	100.00%	CRÉDITO	1	1		1	2.4.2	09	
DESARROLLO REGIONAL Y MEDIO AMBIENTE	03, SOMBRERETE	SEPLADER	FIDEICOMISO ESTATAL DE FONDOS PARA EL DESARROLLO SOCIAL	TF , FOMENTO A LA PRODUCCIÓN Y PRODUCTIVIDAD	06, MICROEMPRESA	CRÉDITOS DEL PROGRAMA PARA GRUPOS EN MOVIMIENTO (PROGRUM) GRUPO COLONIAL	SOMBRERETE	VARIAS	03/2012	07/2012	22,000.00	-	22,000.00	-	-	-	-	22,000.00	-	22,000.00	-	-	-	-	100.00%	100.00%	CRÉDITO	11	11	7	4	2.4.2	09	
DESARROLLO REGIONAL Y MEDIO AMBIENTE	03, SOMBRERETE	SEPLADER	FIDEICOMISO ESTATAL DE FONDOS PARA EL DESARROLLO SOCIAL	TF , FOMENTO A LA PRODUCCIÓN Y PRODUCTIVIDAD	06, MICROEMPRESA	CRÉDITOS DEL PROGRAMA PARA GRUPOS EN MOVIMIENTO (PROGRUM) GRUPO DE CALIDAD	SOMBRERETE	VARIAS	03/2012	07/2012	36,000.00	-	36,000.00	-	-	-	-	36,000.00	-	36,000.00	-	-	-	-	100.00%	100.00%	CRÉDITO	18	18	4	14	2.4.2	09	
DESARROLLO REGIONAL Y MEDIO AMBIENTE	03, SOMBRERETE	SEPLADER	FIDEICOMISO ESTATAL DE FONDOS PARA EL DESARROLLO SOCIAL	TF , FOMENTO A LA PRODUCCIÓN Y PRODUCTIVIDAD	06, MICROEMPRESA	CRÉDITOS DEL PROGRAMA PARA GRUPOS EN MOVIMIENTO (PROGRUM) GRUPO DE CALIDAD	SOMBRERETE	VARIAS	09/2012	12/2012	56,000.00	-	56,000.00	-	-	-	-	56,000.00	-	56,000.00	-	-	-	-	100.00%	100.00%	CRÉDITO	16	16	4	12	2.4.2	09	
DESARROLLO REGIONAL Y MEDIO AMBIENTE	03, SOMBRERETE	SEPLADER	FIDEICOMISO ESTATAL DE FONDOS PARA EL DESARROLLO SOCIAL	TF , FOMENTO A LA PRODUCCIÓN Y PRODUCTIVIDAD	06, MICROEMPRESA	CRÉDITOS DEL PROGRAMA PARA GRUPOS EN MOVIMIENTO (PROGRUM) GRUPO DE CALIDAD	SOMBRERETE	VARIAS	12/2012	04/2013	63,000.00	-	63,000.00	-	-	-	-	63,000.00	-	63,000.00	-	-	-	-	100.00%	100.00%	CRÉDITO	18	18	1	17	2.4.2	09	
DESARROLLO REGIONAL Y MEDIO AMBIENTE	03, SOMBRERETE	SEPLADER	FIDEICOMISO ESTATAL DE FONDOS PARA EL DESARROLLO SOCIAL	TF , FOMENTO A LA PRODUCCIÓN Y PRODUCTIVIDAD	06, MICROEMPRESA	CRÉDITOS DEL PROGRAMA PARA GRUPOS EN MOVIMIENTO (PROGRUM) GRUPO EL REFUGIO	SOMBRERETE	VARIAS	12/2012	04/2013	42,000.00	-	42,000.00	-	-	-	-	42,000.00	-	42,000.00	-	-	-	-	100.00%	100.00%	CRÉDITO	12	12	2	10	2.4.2	09	
DESARROLLO REGIONAL Y MEDIO AMBIENTE	03, SOMBRERETE	SEPLADER	FIDEICOMISO ESTATAL DE FONDOS PARA EL DESARROLLO SOCIAL	TF , FOMENTO A LA PRODUCCIÓN Y PRODUCTIVIDAD	06, MICROEMPRESA	CRÉDITOS DEL PROGRAMA PARA GRUPOS EN MOVIMIENTO (PROGRUM) GRUPO EL REFUGIO	SOMBRERETE	VARIAS	03/2012	07/2012	56,000.00	-	56,000.00	-	-	-	-	56,000.00	-	56,000.00	-	-	-	-	100.00%	100.00%	CRÉDITO	16	16	3	13	2.4.2	09	
DESARROLLO REGIONAL Y MEDIO AMBIENTE	03, SOMBRERETE	SEPLADER	FIDEICOMISO ESTATAL DE FONDOS PARA EL DESARROLLO SOCIAL	TF , FOMENTO A LA PRODUCCIÓN Y PRODUCTIVIDAD	06, MICROEMPRESA	CRÉDITOS DEL PROGRAMA PARA GRUPOS EN MOVIMIENTO (PROGRUM) GRUPO EL REFUGIO	SOMBRERETE	VARIAS	09/2012	12/2012	56,000.00	-	56,000.00	-	-	-	-	56,000.00	-	56,000.00	-	-	-	-	100.00%	100.00%	CRÉDITO	16	16	3	13	2.4.2	09	

GOBIERNO DEL ESTADO DE ZACATECAS
UNIDAD DE PLANEACIÓN
CIERRE DE EJERCICIO 2012
POR EJE

CE-2012

SECTOR	REGIÓN	DEPENDENCIA	FONDO O MODALIDAD DE INVERSIÓN	PROGRAMA	SUBPROGRAMA	DESCRIPCIÓN DE LA OBRA O ACCIÓN	MUNICIPIO	LOCALIDAD	FECHA DE:		ESTRUCTURA FIANCIERA APROBADA							ESTRUCTURA FIANCIERA EJERCIDA							AVANCE %		METAS TOTALES			BENEFICIARIOS		PED		OBSERVACIONES
									INICIO	TERMINO	TOTAL	FEDERAL	ESTATAL	MUNICIPAL	PARTICIPANTES	CRÉDITO	OTROS	TOTAL	FEDERAL	ESTATAL	MUNICIPAL	PARTICIPANTES	CRÉDITO	OTROS	FINAN-CIERO	FÍSICO	UNIDAD DE MEDIDA	PROGRA-MADAS	ALCANZ-ADAS	HOMBRES	MUJERES	EJE, LÍNEA ESTRATÉGICA, ESTRATEGIA	NUMERO DEL PROYECTO	
DESARROLLO REGIONAL Y MEDIO AMBIENTE	03, SOMBRERETE	SEPLADER	FIDEICOMISO ESTATAL DE FONDOS PARA EL DESARROLLO SOCIAL	TF, FOMENTO A LA PRODUCCIÓN Y PRODUCTIVIDAD	06, MICROEMPRESA	CRÉDITOS DEL PROGRAMA PARA GRUPOS EN MOVIMIENTO (PROGRUM) GRUPO LA ESTRELLA	SOMBRERETE	VARIAS	09/2012	12/2012	35,000.00	-	35,000.00	-	-	-	-	35,000.00	-	35,000.00	-	-	-	-	100.00%	100.00%	CRÉDITO	10	10	1	9	2.4.2	09	
DESARROLLO REGIONAL Y MEDIO AMBIENTE	03, SOMBRERETE	SEPLADER	FIDEICOMISO ESTATAL DE FONDOS PARA EL DESARROLLO SOCIAL	TF, FOMENTO A LA PRODUCCIÓN Y PRODUCTIVIDAD	06, MICROEMPRESA	CRÉDITOS DEL PROGRAMA PARA GRUPOS EN MOVIMIENTO (PROGRUM) GRUPO LA ESTRELLA	SOMBRERETE	VARIAS	03/2012	07/2012	38,500.00	-	38,500.00	-	-	-	-	38,500.00	-	38,500.00	-	-	-	-	100.00%	100.00%	CRÉDITO	11	11	1	10	2.4.2	09	
DESARROLLO REGIONAL Y MEDIO AMBIENTE	03, SOMBRERETE	SEPLADER	FIDEICOMISO ESTATAL DE FONDOS PARA EL DESARROLLO SOCIAL	TF, FOMENTO A LA PRODUCCIÓN Y PRODUCTIVIDAD	06, MICROEMPRESA	CRÉDITOS DEL PROGRAMA PARA GRUPOS EN MOVIMIENTO (PROGRUM) GRUPO LAS LUCHONAS	SOMBRERETE	VARIAS	03/2012	07/2012	35,000.00	-	35,000.00	-	-	-	-	35,000.00	-	35,000.00	-	-	-	-	100.00%	100.00%	CRÉDITO	10	10	4	6	2.4.2	09	
DESARROLLO REGIONAL Y MEDIO AMBIENTE	03, SOMBRERETE	SEPLADER	FIDEICOMISO ESTATAL DE FONDOS PARA EL DESARROLLO SOCIAL	TF, FOMENTO A LA PRODUCCIÓN Y PRODUCTIVIDAD	06, MICROEMPRESA	CRÉDITOS DEL PROGRAMA PARA GRUPOS EN MOVIMIENTO (PROGRUM) GRUPO LAS LUCHONAS	SOMBRERETE	VARIAS	09/2012	12/2012	59,500.00	-	59,500.00	-	-	-	-	59,500.00	-	59,500.00	-	-	-	-	100.00%	100.00%	CRÉDITO	17	17	8	9	2.4.2	09	
DESARROLLO REGIONAL Y MEDIO AMBIENTE	03, SOMBRERETE	SEPLADER	FIDEICOMISO ESTATAL DE FONDOS PARA EL DESARROLLO SOCIAL	TF, FOMENTO A LA PRODUCCIÓN Y PRODUCTIVIDAD	06, MICROEMPRESA	CRÉDITOS DEL PROGRAMA PARA GRUPOS EN MOVIMIENTO (PROGRUM) GRUPO LAS PRINCESAS	SOMBRERETE	VARIAS	12/2012	04/2013	63,000.00	-	63,000.00	-	-	-	-	63,000.00	-	63,000.00	-	-	-	-	100.00%	100.00%	CRÉDITO	18	18	5	13	2.4.2	09	
DESARROLLO REGIONAL Y MEDIO AMBIENTE	03, SOMBRERETE	SEPLADER	FIDEICOMISO ESTATAL DE FONDOS PARA EL DESARROLLO SOCIAL	TF, FOMENTO A LA PRODUCCIÓN Y PRODUCTIVIDAD	06, MICROEMPRESA	CRÉDITOS DEL PROGRAMA PARA GRUPOS EN MOVIMIENTO (PROGRUM) GRUPO LAS PRINCESAS II	SOMBRERETE	VARIAS	09/2012	12/2012	49,000.00	-	49,000.00	-	-	-	-	49,000.00	-	49,000.00	-	-	-	-	100.00%	100.00%	CRÉDITO	14	14	1	13	2.4.2	09	
DESARROLLO REGIONAL Y MEDIO AMBIENTE	03, SOMBRERETE	SEPLADER	FIDEICOMISO ESTATAL DE FONDOS PARA EL DESARROLLO SOCIAL	TF, FOMENTO A LA PRODUCCIÓN Y PRODUCTIVIDAD	06, MICROEMPRESA	CRÉDITOS DEL PROGRAMA PARA GRUPOS EN MOVIMIENTO (PROGRUM) GRUPO LAS PRINCESAS II	SOMBRERETE	VARIAS	03/2012	07/2012	63,000.00	-	63,000.00	-	-	-	-	63,000.00	-	63,000.00	-	-	-	-	100.00%	100.00%	CRÉDITO	18	18	1	17	2.4.2	09	
DESARROLLO REGIONAL Y MEDIO AMBIENTE	03, SOMBRERETE	SEPLADER	FIDEICOMISO ESTATAL DE FONDOS PARA EL DESARROLLO SOCIAL	TF, FOMENTO A LA PRODUCCIÓN Y PRODUCTIVIDAD	06, MICROEMPRESA	CRÉDITOS DEL PROGRAMA PARA GRUPOS EN MOVIMIENTO (PROGRUM) GRUPO LOS CUMPLIDOS 2	SOMBRERETE	VARIAS	09/2012	12/2012	28,000.00	-	28,000.00	-	-	-	-	28,000.00	-	28,000.00	-	-	-	-	100.00%	100.00%	CRÉDITO	14	14	5	9	2.4.2	09	

GOBIERNO DEL ESTADO DE ZACATECAS
UNIDAD DE PLANEACIÓN
CIERRE DE EJERCICIO 2012
POR EJE

CE-2012

SECTOR	REGIÓN	DEPENDENCIA	FONDO O MODALIDAD DE INVERSIÓN	PROGRAMA	SUBPROGRAMA	DESCRIPCIÓN DE LA OBRA O ACCIÓN	MUNICIPIO	LOCALIDAD	FECHA DE:		ESTRUCTURA FIANCIERA APROBADA							ESTRUCTURA FIANCIERA EJERCIDA							AVANCE %		METAS TOTALES			BENEFICIARIOS		PED		OBSERVACIONES
									INICIO	TERMINO	TOTAL	FEDERAL	ESTATAL	MUNICIPAL	PARTICIPANTES	CRÉDITO	OTROS	TOTAL	FEDERAL	ESTATAL	MUNICIPAL	PARTICIPANTES	CRÉDITO	OTROS	FINAN-CIERO	FÍSICO	UNIDAD DE MEDIDA	PROGRA-MADAS	ALCANZ-ADAS	HOMBRES	MUJERES	EJE, LÍNEA ESTRATÉGICA, ESTRATEGIA	NUMERO DEL PROYECTO	
DESARROLLO REGIONAL Y MEDIO AMBIENTE	03, SOMBRERETE	SEPLADER	FIDEICOMISO ESTATAL DE FONDOS PARA EL DESARROLLO SOCIAL	TF , FOMENTO A LA PRODUCCIÓN Y PRODUCTIVIDAD	06, MICROEMPRESA	CRÉDITOS DEL PROGRAMA PARA GRUPOS EN MOVIMIENTO (PROGRUM) GRUPO LOS CUMPLIDOS 20	SOMBRERETE	VARIAS	08/2012	12/2012	28,000.00	-	28,000.00	-	-	-	-	28,000.00	-	28,000.00	-	-	-	-	100.00%	100.00%	CRÉDITO	14	14	4	10	2.4.2	09	
DESARROLLO REGIONAL Y MEDIO AMBIENTE	03, SOMBRERETE	SEPLADER	FIDEICOMISO ESTATAL DE FONDOS PARA EL DESARROLLO SOCIAL	TF , FOMENTO A LA PRODUCCIÓN Y PRODUCTIVIDAD	06, MICROEMPRESA	CRÉDITOS DEL PROGRAMA EN MOVIMIENTO PARA PROYECTOS PRODUCTIVOS (PROMOPP) FARMACIA ALEJANDRA	SOMBRERETE	VARIAS	03/2012	04/2014	393,900.00	-	30,000.00	-	363,900.00	-	-	393,900.00	-	30,000.00	-	363,900.00	-	-	100.00%	100.00%	CRÉDITO	1	1	1		2.4.2	09	
DESARROLLO REGIONAL Y MEDIO AMBIENTE	03, SOMBRERETE	SEPLADER	FIDEICOMISO ESTATAL DE FONDOS PARA EL DESARROLLO SOCIAL	TF , FOMENTO A LA PRODUCCIÓN Y PRODUCTIVIDAD	06, MICROEMPRESA	CRÉDITOS DEL PROGRAMA PARA MUJERES EN MOVIMIENTO (PROMUM) VENTA DE CALZADO	SOMBRERETE	VARIAS	03/2012	04/2013	8,500.00	-	5,000.00	-	3,500.00	-	-	8,500.00	-	5,000.00	-	3,500.00	-	-	100.00%	100.00%	CRÉDITO	1	1		1	2.4.2	09	
DESARROLLO REGIONAL Y MEDIO AMBIENTE	03, SOMBRERETE	SEPLADER	ESTATAL	TF , FOMENTO A LA PRODUCCIÓN Y PRODUCTIVIDAD	06, MICROEMPRESA	CRÉDITOS DEL PROGRAMA PARA GRUPOS EN MOVIMIENTO (PROGRUM) GRUPO EL PLAN	SOMBRERETE	VARIAS	08/2012	12/2012	24,000.00	-	24,000.00	-	-	-	-	24,000.00	-	24,000.00	-	-	-	-	100.00%	100.00%	CRÉDITO	12	12	5	7	2.4.2	09	
DESARROLLO REGIONAL Y MEDIO AMBIENTE	03, SOMBRERETE	SEPLADER	FIDEICOMISO ESTATAL DE FONDOS PARA EL DESARROLLO SOCIAL	TF , FOMENTO A LA PRODUCCIÓN Y PRODUCTIVIDAD	06, MICROEMPRESA	CRÉDITOS DEL PROGRAMA EN MOVIMIENTO PARA PROYECTOS PRODUCTIVOS (PROMOPP) ELABORACIÓN DE FIGURAS DE CHOCOLATE	SOMBRERETE	VARIAS	03/2012	04/2014	448,150.00	-	30,000.00	-	418,150.00	-	-	448,150.00	-	30,000.00	-	418,150.00	-	-	100.00%	100.00%	CRÉDITO	1	1		1	2.4.2	09	
DESARROLLO REGIONAL Y MEDIO AMBIENTE	03, SOMBRERETE	SEPLADER	FIDEICOMISO ESTATAL DE FONDOS PARA EL DESARROLLO SOCIAL	TF , FOMENTO A LA PRODUCCIÓN Y PRODUCTIVIDAD	06, MICROEMPRESA	CRÉDITOS DEL PROGRAMA EN MOVIMIENTO PARA PROYECTOS PRODUCTIVOS (PROMOPP) EVENTOS	SOMBRERETE	VARIAS	03/2012	10/2013	875,250.00	-	20,000.00	-	855,250.00	-	-	875,250.00	-	20,000.00	-	855,250.00	-	-	100.00%	100.00%	CRÉDITO	1	1		1	2.4.2	09	
DESARROLLO REGIONAL Y MEDIO AMBIENTE	03, SOMBRERETE	SEPLADER	FIDEICOMISO ESTATAL DE FONDOS PARA EL DESARROLLO SOCIAL	TF , FOMENTO A LA PRODUCCIÓN Y PRODUCTIVIDAD	06, MICROEMPRESA	CRÉDITOS DEL PROGRAMA EN MOVIMIENTO PARA PROYECTOS PRODUCTIVOS (PROMOPP) EVENTOS JULIANA IS	SOMBRERETE	VARIAS	03/2012	10/2013	724,000.00	-	20,000.00	-	704,000.00	-	-	724,000.00	-	20,000.00	-	704,000.00	-	-	100.00%	100.00%	CRÉDITO	1	1		1	2.4.2	09	
DESARROLLO REGIONAL Y MEDIO AMBIENTE	09, JUCHIPILA	SEPLADER	FIDEICOMISO ESTATAL DE FONDOS PARA EL DESARROLLO SOCIAL	TF , FOMENTO A LA PRODUCCIÓN Y PRODUCTIVIDAD	06, MICROEMPRESA	CRÉDITOS DEL PROGRAMA PARA MUJERES EN MOVIMIENTO (PROMUM) VENTA DE QUESOS	TABASCO	VARIAS	03/2012	04/2013	8,500.00	-	5,000.00	-	3,500.00	-	-	8,500.00	-	5,000.00	-	3,500.00	-	-	100.00%	100.00%	CRÉDITO	1	1		1	2.4.2	09	

GOBIERNO DEL ESTADO DE ZACATECAS
UNIDAD DE PLANEACIÓN
CIERRE DE EJERCICIO 2012
POR EJE

CE-2012

SECTOR	REGIÓN	DEPENDENCIA	FONDO O MODALIDAD DE INVERSIÓN	PROGRAMA	SUBPROGRAMA	DESCRIPCIÓN DE LA OBRA O ACCIÓN	MUNICIPIO	LOCALIDAD	FECHA DE:		ESTRUCTURA FIANCIERA APROBADA							ESTRUCTURA FIANCIERA EJERCIDA							AVANCE %		METAS TOTALES			BENEFICIARIOS		PED		OBSERVACIONES
									INICIO	TERMINO	TOTAL	FEDERAL	ESTATAL	MUNICIPAL	PARTICIPANTES	CRÉDITO	OTROS	TOTAL	FEDERAL	ESTATAL	MUNICIPAL	PARTICIPANTES	CRÉDITO	OTROS	FINANCIERO	FÍSICO	UNIDAD DE MEDIDA	PROGRAMADAS	ALCANZADAS	HOMBRES	MUJERES	EJE, LÍNEA ESTRATÉGICA, ESTRATEGIA	NUMERO DEL PROYECTO	
DESARROLLO REGIONAL Y MEDIO AMBIENTE	08. JUCHIPILA	SEPLADER	FIDEICOMISO ESTATAL DE FONDOS PARA EL DESARROLLO SOCIAL	TF. FOMENTO A LA PRODUCCIÓN Y PRODUCTIVIDAD	06. MICROEMPRESA	CRÉDITOS DEL PROGRAMA PARA MUJERES EN MOVIMIENTO (PROMUM) VENTA DE ABARROTES	TABASCO	VARIAS	03/2012	04/2013	8,500.00	-	5,000.00	-	3,500.00	-	-	8,500.00	-	5,000.00	-	3,500.00	-	-	100.00%	100.00%	CRÉDITO	1	1		1	2.4.2	09	
DESARROLLO REGIONAL Y MEDIO AMBIENTE	08. JUCHIPILA	SEPLADER	FIDEICOMISO ESTATAL DE FONDOS PARA EL DESARROLLO SOCIAL	TF. FOMENTO A LA PRODUCCIÓN Y PRODUCTIVIDAD	06. MICROEMPRESA	CRÉDITOS DEL PROGRAMA EN MOVIMIENTO PARA PROYECTOS PRODUCTIVOS (PROMOPP) CARNICERÍA	TABASCO	VARIAS	03/2012	04/2014	226,400.00	-	30,000.00	-	196,400.00	-	-	226,400.00	-	30,000.00	-	196,400.00	-	-	100.00%	100.00%	CRÉDITO	1	1	1		2.4.2	09	
DESARROLLO REGIONAL Y MEDIO AMBIENTE	08. JUCHIPILA	SEPLADER	FIDEICOMISO ESTATAL DE FONDOS PARA EL DESARROLLO SOCIAL	TF. FOMENTO A LA PRODUCCIÓN Y PRODUCTIVIDAD	06. MICROEMPRESA	CRÉDITOS DEL PROGRAMA PARA MUJERES EN MOVIMIENTO (PROMUM) ABARROTES	TABASCO	VARIAS	03/2012	04/2013	8,500.00	-	5,000.00	-	3,500.00	-	-	8,500.00	-	5,000.00	-	3,500.00	-	-	100.00%	100.00%	CRÉDITO	1	1		1	2.4.2	09	
DESARROLLO REGIONAL Y MEDIO AMBIENTE	08. JUCHIPILA	SEPLADER	FIDEICOMISO ESTATAL DE FONDOS PARA EL DESARROLLO SOCIAL	TF. FOMENTO A LA PRODUCCIÓN Y PRODUCTIVIDAD	06. MICROEMPRESA	CRÉDITOS DEL PROGRAMA PARA MUJERES EN MOVIMIENTO (PROMUM) BORDADOS Y COSTURA	TABASCO	VARIAS	03/2012	04/2013	8,500.00	-	5,000.00	-	3,500.00	-	-	8,500.00	-	5,000.00	-	3,500.00	-	-	100.00%	100.00%	CRÉDITO	1	1		1	2.4.2	09	
DESARROLLO REGIONAL Y MEDIO AMBIENTE	08. JUCHIPILA	SEPLADER	FIDEICOMISO ESTATAL DE FONDOS PARA EL DESARROLLO SOCIAL	TF. FOMENTO A LA PRODUCCIÓN Y PRODUCTIVIDAD	06. MICROEMPRESA	CRÉDITOS DEL PROGRAMA PARA MUJERES EN MOVIMIENTO (PROMUM) NOVEDADES ÁVILA	TABASCO	VARIAS	03/2012	04/2013	8,500.00	-	5,000.00	-	3,500.00	-	-	8,500.00	-	5,000.00	-	3,500.00	-	-	100.00%	100.00%	CRÉDITO	1	1		1	2.4.2	09	
DESARROLLO REGIONAL Y MEDIO AMBIENTE	08. JUCHIPILA	SEPLADER	FIDEICOMISO ESTATAL DE FONDOS PARA EL DESARROLLO SOCIAL	TF. FOMENTO A LA PRODUCCIÓN Y PRODUCTIVIDAD	06. MICROEMPRESA	CRÉDITOS DEL PROGRAMA PARA MUJERES EN MOVIMIENTO (PROMUM) VENTA DE ALIMENTOS	TABASCO	VARIAS	03/2012	04/2013	8,500.00	-	5,000.00	-	3,500.00	-	-	8,500.00	-	5,000.00	-	3,500.00	-	-	100.00%	100.00%	CRÉDITO	1	1		1	2.4.2	09	
DESARROLLO REGIONAL Y MEDIO AMBIENTE	08. JUCHIPILA	SEPLADER	FIDEICOMISO ESTATAL DE FONDOS PARA EL DESARROLLO SOCIAL	TF. FOMENTO A LA PRODUCCIÓN Y PRODUCTIVIDAD	06. MICROEMPRESA	CRÉDITOS DEL PROGRAMA PARA MUJERES EN MOVIMIENTO (PROMUM) ABARROTES GEORGE	TABASCO	VARIAS	03/2012	04/2013	8,500.00	-	5,000.00	-	3,500.00	-	-	8,500.00	-	5,000.00	-	3,500.00	-	-	100.00%	100.00%	CRÉDITO	1	1		1	2.4.2	09	

GOBIERNO DEL ESTADO DE ZACATECAS
UNIDAD DE PLANEACIÓN
CIERRE DE EJERCICIO 2012
POR EJE

CE-2012

SECTOR	REGIÓN	DEPENDENCIA	FONDO O MODALIDAD DE INVERSIÓN	PROGRAMA	SUBPROGRAMA	DESCRIPCIÓN DE LA OBRA O ACCIÓN	MUNICIPIO	LOCALIDAD	FECHA DE:		ESTRUCTURA FIANCIERA APROBADA							ESTRUCTURA FIANCIERA EJERCIDA							AVANCE %		METAS TOTALES			BENEFICIARIOS		PED		OBSERVACIONES
									INICIO	TERMINO	TOTAL	FEDERAL	ESTATAL	MUNICIPAL	PARTICIPANTES	CRÉDITO	OTROS	TOTAL	FEDERAL	ESTATAL	MUNICIPAL	PARTICIPANTES	CRÉDITO	OTROS	FINAN-CIERO	FÍSICO	UNIDAD DE MEDIDA	PROGRA-MADAS	ALCANZ-ADAS	HOMBRES	MUJERES	EJE, LÍNEA ESTRATÉGICA, ESTRATEGIA	NUMERO DEL PROYECTO	
DESARROLLO REGIONAL Y MEDIO AMBIENTE	09, JUCHIPILA	SEPLADER	FIDEICOMISO ESTATAL DE FONDOS PARA EL DESARROLLO SOCIAL	TF, FOMENTO A LA PRODUCCIÓN Y PRODUCTIVIDAD	06, MICROEMPRESA	CRÉDITOS DEL PROGRAMA PARA MUJERES EN MOVIMIENTO (PROMUM) ELABORACION Y COMERCIALIZACIÓN DE BLANCOS	TABASCO	VARIAS	03/2012	04/2013	8,500.00	-	5,000.00	-	3,500.00	-	-	8,500.00	-	5,000.00	-	3,500.00	-	-	100.00%	100.00%	CRÉDITO	1	1	-	1	2.4.2	09	
DESARROLLO REGIONAL Y MEDIO AMBIENTE	09, JUCHIPILA	SEPLADER	FIDEICOMISO ESTATAL DE FONDOS PARA EL DESARROLLO SOCIAL	TF, FOMENTO A LA PRODUCCIÓN Y PRODUCTIVIDAD	06, MICROEMPRESA	CRÉDITOS DEL PROGRAMA PARA MUJERES EN MOVIMIENTO (PROMUM) ABARROTES	TABASCO	VARIAS	03/2012	04/2013	8,500.00	-	5,000.00	-	3,500.00	-	-	8,500.00	-	5,000.00	-	3,500.00	-	-	100.00%	100.00%	CRÉDITO	1	1	-	1	2.4.2	09	
DESARROLLO REGIONAL Y MEDIO AMBIENTE	09, JUCHIPILA	SEPLADER	FIDEICOMISO ESTATAL DE FONDOS PARA EL DESARROLLO SOCIAL	TF, FOMENTO A LA PRODUCCIÓN Y PRODUCTIVIDAD	06, MICROEMPRESA	CRÉDITOS DEL PROGRAMA PARA MUJERES EN MOVIMIENTO (PROMUM) FRUTA RAYADA NATALIA	TABASCO	VARIAS	03/2012	04/2013	8,500.00	-	5,000.00	-	3,500.00	-	-	8,500.00	-	5,000.00	-	3,500.00	-	-	100.00%	100.00%	CRÉDITO	1	1	-	1	2.4.2	09	
DESARROLLO REGIONAL Y MEDIO AMBIENTE	09, JUCHIPILA	SEPLADER	FIDEICOMISO ESTATAL DE FONDOS PARA EL DESARROLLO SOCIAL	TF, FOMENTO A LA PRODUCCIÓN Y PRODUCTIVIDAD	06, MICROEMPRESA	CRÉDITOS DEL PROGRAMA PARA MUJERES EN MOVIMIENTO (PROMUM) AUTO LAVADO	TABASCO	VARIAS	03/2012	04/2013	8,500.00	-	5,000.00	-	3,500.00	-	-	8,500.00	-	5,000.00	-	3,500.00	-	-	100.00%	100.00%	CRÉDITO	1	1	-	1	2.4.2	09	
DESARROLLO REGIONAL Y MEDIO AMBIENTE	09, JUCHIPILA	SEPLADER	FIDEICOMISO ESTATAL DE FONDOS PARA EL DESARROLLO SOCIAL	TF, FOMENTO A LA PRODUCCIÓN Y PRODUCTIVIDAD	06, MICROEMPRESA	CRÉDITOS DEL PROGRAMA PARA MUJERES EN MOVIMIENTO (PROMUM) ALQUILER DE MANTELES Y CUBRE SILLAS	TABASCO	VARIAS	03/2012	04/2013	8,500.00	-	5,000.00	-	3,500.00	-	-	8,500.00	-	5,000.00	-	3,500.00	-	-	100.00%	100.00%	CRÉDITO	1	1	-	1	2.4.2	09	
DESARROLLO REGIONAL Y MEDIO AMBIENTE	09, JUCHIPILA	SEPLADER	FIDEICOMISO ESTATAL DE FONDOS PARA EL DESARROLLO SOCIAL	TF, FOMENTO A LA PRODUCCIÓN Y PRODUCTIVIDAD	06, MICROEMPRESA	CRÉDITOS DEL PROGRAMA PARA MUJERES EN MOVIMIENTO (PROMUM) MENUDERIA	TABASCO	VARIAS	03/2012	04/2013	8,500.00	-	5,000.00	-	3,500.00	-	-	8,500.00	-	5,000.00	-	3,500.00	-	-	100.00%	100.00%	CRÉDITO	1	1	-	1	2.4.2	09	
DESARROLLO REGIONAL Y MEDIO AMBIENTE	09, JUCHIPILA	SEPLADER	FIDEICOMISO ESTATAL DE FONDOS PARA EL DESARROLLO SOCIAL	TF, FOMENTO A LA PRODUCCIÓN Y PRODUCTIVIDAD	06, MICROEMPRESA	CRÉDITOS DEL PROGRAMA PARA MUJERES EN MOVIMIENTO (PROMUM) VENTA DE ROPA	TABASCO	VARIAS	03/2012	04/2013	8,500.00	-	5,000.00	-	3,500.00	-	-	8,500.00	-	5,000.00	-	3,500.00	-	-	100.00%	100.00%	CRÉDITO	1	1	-	1	2.4.2	09	
DESARROLLO REGIONAL Y MEDIO AMBIENTE	09, JUCHIPILA	SEPLADER	FIDEICOMISO ESTATAL DE FONDOS PARA EL DESARROLLO SOCIAL	TF, FOMENTO A LA PRODUCCIÓN Y PRODUCTIVIDAD	06, MICROEMPRESA	CRÉDITOS DEL PROGRAMA PARA MUJERES EN MOVIMIENTO (PROMUM) ABARROTES	TABASCO	VARIAS	03/2012	04/2013	8,500.00	-	5,000.00	-	3,500.00	-	-	8,500.00	-	5,000.00	-	3,500.00	-	-	100.00%	100.00%	CRÉDITO	1	1	-	1	2.4.2	09	

GOBIERNO DEL ESTADO DE ZACATECAS
UNIDAD DE PLANEACIÓN
CIERRE DE EJERCICIO 2012
POR EJE

CE-2012

SECTOR	REGIÓN	DEPENDENCIA	FONDO O MODALIDAD DE INVERSIÓN	PROGRAMA	SUBPROGRAMA	DESCRIPCIÓN DE LA OBRA O ACCIÓN	MUNICIPIO	LOCALIDAD	FECHA DE:		ESTRUCTURA FIANCIERA APROBADA							ESTRUCTURA FIANCIERA EJERCIDA							AVANCE %		METAS TOTALES			BENEFICIARIOS		PED		OBSERVACIONES
									INICIO	TERMINO	TOTAL	FEDERAL	ESTATAL	MUNICIPAL	PARTICIPANTES	CRÉDITO	OTROS	TOTAL	FEDERAL	ESTATAL	MUNICIPAL	PARTICIPANTES	CRÉDITO	OTROS	FINAN-CIERO	FÍSICO	UNIDAD DE MEDIDA	PROGRA-MADAS	ALCANZ-ADAS	HOMBRES	MUJERES	EJE, LÍNEA ESTRATÉGICA, ESTRATEGIA	NUMERO DEL PROYECTO	
DESARROLLO REGIONAL Y MEDIO AMBIENTE	09, JUCHIPILA	SEPLADER	FIDEICOMISO ESTATAL DE FONDOS PARA EL DESARROLLO SOCIAL	TF , FOMENTO A LA PRODUCCIÓN Y PRODUCTIVIDAD	06, MICROEMPRESA	CRÉDITOS DEL PROGRAMA PARA MUJERES EN MOVIMIENTO (PROMUM) VENTA DE ABARROTES	TABASCO	VARIAS	03/2012	04/2013	8,500.00	-	5,000.00	-	3,500.00	-	-	8,500.00	-	5,000.00	-	3,500.00	-	-	100.00%	100.00%	CRÉDITO	1	1		1	2.4.2	09	
DESARROLLO REGIONAL Y MEDIO AMBIENTE	09, JUCHIPILA	SEPLADER	FIDEICOMISO ESTATAL DE FONDOS PARA EL DESARROLLO SOCIAL	TF , FOMENTO A LA PRODUCCIÓN Y PRODUCTIVIDAD	06, MICROEMPRESA	CRÉDITOS DEL PROGRAMA PARA MUJERES EN MOVIMIENTO (PROMUM) TELEVISIÓN POR CABLE	TABASCO	VARIAS	03/2012	04/2013	8,500.00	-	5,000.00	-	3,500.00	-	-	8,500.00	-	5,000.00	-	3,500.00	-	-	100.00%	100.00%	CRÉDITO	1	1		1	2.4.2	09	
DESARROLLO REGIONAL Y MEDIO AMBIENTE	09, JUCHIPILA	SEPLADER	FIDEICOMISO ESTATAL DE FONDOS PARA EL DESARROLLO SOCIAL	TF , FOMENTO A LA PRODUCCIÓN Y PRODUCTIVIDAD	06, MICROEMPRESA	CRÉDITOS DEL PROGRAMA PARA MUJERES EN MOVIMIENTO (PROMUM) VENTA DE CALZADO	TABASCO	VARIAS	03/2012	04/2013	8,500.00	-	5,000.00	-	3,500.00	-	-	8,500.00	-	5,000.00	-	3,500.00	-	-	100.00%	100.00%	CRÉDITO	1	1		1	2.4.2	09	
DESARROLLO REGIONAL Y MEDIO AMBIENTE	09, TLALTENANGO	SEPLADER	FIDEICOMISO ESTATAL DE FONDOS PARA EL DESARROLLO SOCIAL	TF , FOMENTO A LA PRODUCCIÓN Y PRODUCTIVIDAD	06, MICROEMPRESA	CRÉDITOS DEL PROGRAMA EN MOVIMIENTO PARA PROYECTOS PRODUCTIVOS (PROMOPP) LABORATORIO DE ANÁLISIS CLÍNICOS	TLALTENANGO DE SÁNCHEZ ROMAN	VARIAS	03/2012	10/2013	557,000.00	-	20,000.00	-	537,000.00	-	-	557,000.00	-	20,000.00	-	537,000.00	-	-	100.00%	100.00%	CRÉDITO	1	1		1	2.4.2	09	
DESARROLLO REGIONAL Y MEDIO AMBIENTE	09, TLALTENANGO	SEPLADER	FIDEICOMISO ESTATAL DE FONDOS PARA EL DESARROLLO SOCIAL	TF , FOMENTO A LA PRODUCCIÓN Y PRODUCTIVIDAD	06, MICROEMPRESA	CRÉDITOS DEL PROGRAMA EN MOVIMIENTO PARA PROYECTOS PRODUCTIVOS (PROMOPP) VENTA DE ABARROTES	TLALTENANGO DE SÁNCHEZ ROMAN	VARIAS	03/2012	10/2013	38,200.00	-	20,000.00	-	18,200.00	-	-	38,200.00	-	20,000.00	-	18,200.00	-	-	100.00%	100.00%	CRÉDITO	1	1		1	2.4.2	09	
DESARROLLO REGIONAL Y MEDIO AMBIENTE	09, TLALTENANGO	SEPLADER	FIDEICOMISO ESTATAL DE FONDOS PARA EL DESARROLLO SOCIAL	TF , FOMENTO A LA PRODUCCIÓN Y PRODUCTIVIDAD	06, MICROEMPRESA	CRÉDITOS DEL PROGRAMA EN MOVIMIENTO PARA PROYECTOS PRODUCTIVOS (PROMOPP) SOLO DEPORTE	TLALTENANGO DE SÁNCHEZ ROMAN	VARIAS	03/2012	10/2013	587,700.00	-	20,000.00	-	567,700.00	-	-	587,700.00	-	20,000.00	-	567,700.00	-	-	100.00%	100.00%	CRÉDITO	1	1	1		2.4.2	09	
DESARROLLO REGIONAL Y MEDIO AMBIENTE	09, TLALTENANGO	SEPLADER	FIDEICOMISO ESTATAL DE FONDOS PARA EL DESARROLLO SOCIAL	TF , FOMENTO A LA PRODUCCIÓN Y PRODUCTIVIDAD	06, MICROEMPRESA	CRÉDITOS DEL PROGRAMA PARA MUJERES EN MOVIMIENTO (PROMUM) ESTUDIO DE FOTOGRAFÍA	TLALTENANGO DE SÁNCHEZ ROMAN	VARIAS	03/2012	04/2013	8,500.00	-	5,000.00	-	3,500.00	-	-	8,500.00	-	5,000.00	-	3,500.00	-	-	100.00%	100.00%	CRÉDITO	1	1		1	2.4.2	09	

GOBIERNO DEL ESTADO DE ZACATECAS
UNIDAD DE PLANEACIÓN
CIERRE DE EJERCICIO 2012
POR EJE

CE-2012

SECTOR	REGIÓN	DEPENDENCIA	FONDO O MODALIDAD DE INVERSIÓN	PROGRAMA	SUBPROGRAMA	DESCRIPCIÓN DE LA OBRA O ACCIÓN	MUNICIPIO	LOCALIDAD	FECHA DE:		ESTRUCTURA FIANCIERA APROBADA							ESTRUCTURA FIANCIERA EJERCIDA							AVANCE %		METAS TOTALES			BENEFICIARIOS		PED		OBSERVACIONES
									INICIO	TERMINO	TOTAL	FEDERAL	ESTATAL	MUNICIPAL	PARTICIPANTES	CRÉDITO	OTROS	TOTAL	FEDERAL	ESTATAL	MUNICIPAL	PARTICIPANTES	CRÉDITO	OTROS	FINAN-CIERO	FÍSICO	UNIDAD DE MEDIDA	PROGRA-MADAS	ALCANZ-ADAS	HOMBRES	MUJERES	EJE, LÍNEA ESTRATÉGICA, ESTRATEGIA	NUMERO DEL PROYECTO	
DESARROLLO REGIONAL Y MEDIO AMBIENTE	05, TLALTENANGO	SEPLADER	FIDEICOMISO ESTATAL DE FONDOS PARA EL DESARROLLO SOCIAL	TF , FOMENTO A LA PRODUCCIÓN Y PRODUCTIVIDAD	06, MICROEMPRESA	CRÉDITOS DEL PROGRAMA PARA MUJERES EN MOVIMIENTO (PROMUM) VENTA DE ABARROTES	TLALTENANGO DE SÁNCHEZ ROMÁN	VARIAS	03/2012	04/2013	8,500.00	-	5,000.00	-	3,500.00	-	-	8,500.00	-	5,000.00	-	3,500.00	-	-	100.00%	100.00%	CRÉDITO	1	1	-	1	2.4.2	09	
DESARROLLO REGIONAL Y MEDIO AMBIENTE	05, TLALTENANGO	SEPLADER	FIDEICOMISO ESTATAL DE FONDOS PARA EL DESARROLLO SOCIAL	TF , FOMENTO A LA PRODUCCIÓN Y PRODUCTIVIDAD	06, MICROEMPRESA	CRÉDITOS DEL PROGRAMA PARA MUJERES EN MOVIMIENTO (PROMUM) CREMERÍA Y ABARROTES	TLALTENANGO DE SÁNCHEZ ROMÁN	VARIAS	03/2012	04/2013	8,500.00	-	5,000.00	-	3,500.00	-	-	8,500.00	-	5,000.00	-	3,500.00	-	-	100.00%	100.00%	CRÉDITO	1	1	-	1	2.4.2	09	
DESARROLLO REGIONAL Y MEDIO AMBIENTE	05, TLALTENANGO	SEPLADER	FIDEICOMISO ESTATAL DE FONDOS PARA EL DESARROLLO SOCIAL	TF , FOMENTO A LA PRODUCCIÓN Y PRODUCTIVIDAD	06, MICROEMPRESA	CRÉDITOS DEL PROGRAMA PARA MUJERES EN MOVIMIENTO (PROMUM) VENTA DE COLCHAS	TLALTENANGO DE SÁNCHEZ ROMÁN	VARIAS	03/2012	04/2013	8,500.00	-	5,000.00	-	3,500.00	-	-	8,500.00	-	5,000.00	-	3,500.00	-	-	100.00%	100.00%	CRÉDITO	1	1	-	1	2.4.2	09	
DESARROLLO REGIONAL Y MEDIO AMBIENTE	05, TLALTENANGO	SEPLADER	FIDEICOMISO ESTATAL DE FONDOS PARA EL DESARROLLO SOCIAL	TF , FOMENTO A LA PRODUCCIÓN Y PRODUCTIVIDAD	06, MICROEMPRESA	CRÉDITOS DEL PROGRAMA PARA MUJERES EN MOVIMIENTO (PROMUM) VENTA DE SEMILLAS	TLALTENANGO DE SÁNCHEZ ROMÁN	VARIAS	03/2012	04/2013	8,500.00	-	5,000.00	-	3,500.00	-	-	8,500.00	-	5,000.00	-	3,500.00	-	-	100.00%	100.00%	CRÉDITO	1	1	-	1	2.4.2	09	
DESARROLLO REGIONAL Y MEDIO AMBIENTE	05, TLALTENANGO	SEPLADER	FIDEICOMISO ESTATAL DE FONDOS PARA EL DESARROLLO SOCIAL	TF , FOMENTO A LA PRODUCCIÓN Y PRODUCTIVIDAD	06, MICROEMPRESA	CRÉDITOS DEL PROGRAMA PARA MUJERES EN MOVIMIENTO (PROMUM) VENTA DE FRUTAS Y ABARROTES	TLALTENANGO DE SÁNCHEZ ROMÁN	VARIAS	03/2012	04/2013	8,500.00	-	5,000.00	-	3,500.00	-	-	8,500.00	-	5,000.00	-	3,500.00	-	-	100.00%	100.00%	CRÉDITO	1	1	-	1	2.4.2	09	
DESARROLLO REGIONAL Y MEDIO AMBIENTE	05, TLALTENANGO	SEPLADER	FIDEICOMISO ESTATAL DE FONDOS PARA EL DESARROLLO SOCIAL	TF , FOMENTO A LA PRODUCCIÓN Y PRODUCTIVIDAD	06, MICROEMPRESA	CRÉDITOS DEL PROGRAMA PARA MUJERES EN MOVIMIENTO (PROMUM) VENTA DE ABARROTES	TLALTENANGO DE SÁNCHEZ ROMÁN	VARIAS	03/2012	04/2013	8,500.00	-	5,000.00	-	3,500.00	-	-	8,500.00	-	5,000.00	-	3,500.00	-	-	100.00%	100.00%	CRÉDITO	1	1	-	1	2.4.2	09	
DESARROLLO REGIONAL Y MEDIO AMBIENTE	05, TLALTENANGO	SEPLADER	FIDEICOMISO ESTATAL DE FONDOS PARA EL DESARROLLO SOCIAL	TF , FOMENTO A LA PRODUCCIÓN Y PRODUCTIVIDAD	06, MICROEMPRESA	CRÉDITOS DEL PROGRAMA PARA MUJERES EN MOVIMIENTO (PROMUM) VENTA DE ABARROTES	TLALTENANGO DE SÁNCHEZ ROMÁN	VARIAS	03/2012	04/2013	8,500.00	-	5,000.00	-	3,500.00	-	-	8,500.00	-	5,000.00	-	3,500.00	-	-	100.00%	100.00%	CRÉDITO	1	1	-	1	2.4.2	09	

GOBIERNO DEL ESTADO DE ZACATECAS
UNIDAD DE PLANEACIÓN
CIERRE DE EJERCICIO 2012
POR EJE

CE-2012

SECTOR	REGIÓN	DEPENDENCIA	FONDO O MODALIDAD DE INVERSIÓN	PROGRAMA	SUBPROGRAMA	DESCRIPCIÓN DE LA OBRA O ACCIÓN	MUNICIPIO	LOCALIDAD	FECHA DE:		ESTRUCTURA FIANCIERA APROBADA							ESTRUCTURA FIANCIERA EJERCIDA							AVANCE %		METAS TOTALES			BENEFICIARIOS		PED		OBSERVACIONES
									INICIO	TERMINO	TOTAL	FEDERAL	ESTATAL	MUNICIPAL	PARTICIPANTES	CRÉDITO	OTROS	TOTAL	FEDERAL	ESTATAL	MUNICIPAL	PARTICIPANTES	CRÉDITO	OTROS	FINANCIERO	FÍSICO	UNIDAD DE MEDIDA	PROGRAMADAS	ALCANZADAS	HOMBRES	MUJERES	EJE, LÍNEA ESTRATÉGICA, ESTRATEGIA	NUMERO DEL PROYECTO	
DESARROLLO REGIONAL Y MEDIO AMBIENTE	05, TLALTENANGO	SEPLADER	FIDEICOMISO ESTATAL DE FONDOS PARA EL DESARROLLO SOCIAL	TF , FOMENTO A LA PRODUCCIÓN Y PRODUCTIVIDAD	06, MICROEMPRESA	CRÉDITOS DEL PROGRAMA PARA MUJERES EN MOVIMIENTO (PROMUM) VENTA DE ABARROTES	TLALTENANGO DE SÁNCHEZ ROMÁN	VARIAS	03/2012	04/2013	8,500.00	-	5,000.00	-	3,500.00	-	-	8,500.00	-	5,000.00	-	3,500.00	-	-	100.00%	100.00%	CRÉDITO	1	1		1	2.4.2	09	
DESARROLLO REGIONAL Y MEDIO AMBIENTE	05, TLALTENANGO	SEPLADER	FIDEICOMISO ESTATAL DE FONDOS PARA EL DESARROLLO SOCIAL	TF , FOMENTO A LA PRODUCCIÓN Y PRODUCTIVIDAD	06, MICROEMPRESA	CRÉDITOS DEL PROGRAMA PARA MUJERES EN MOVIMIENTO (PROMUM) PAPELERÍA	TLALTENANGO DE SÁNCHEZ ROMÁN	VARIAS	03/2012	04/2013	8,500.00	-	5,000.00	-	3,500.00	-	-	8,500.00	-	5,000.00	-	3,500.00	-	-	100.00%	100.00%	CRÉDITO	1	1		1	2.4.2	09	
DESARROLLO REGIONAL Y MEDIO AMBIENTE	05, TLALTENANGO	SEPLADER	FIDEICOMISO ESTATAL DE FONDOS PARA EL DESARROLLO SOCIAL	TF , FOMENTO A LA PRODUCCIÓN Y PRODUCTIVIDAD	06, MICROEMPRESA	CRÉDITOS DEL PROGRAMA PARA MUJERES EN MOVIMIENTO (PROMUM) VENTA DE ABARROTES	TLALTENANGO DE SÁNCHEZ ROMÁN	VARIAS	03/2012	04/2013	8,500.00	-	5,000.00	-	3,500.00	-	-	8,500.00	-	5,000.00	-	3,500.00	-	-	100.00%	100.00%	CRÉDITO	1	1		1	2.4.2	09	
DESARROLLO REGIONAL Y MEDIO AMBIENTE	05, TLALTENANGO	SEPLADER	FIDEICOMISO ESTATAL DE FONDOS PARA EL DESARROLLO SOCIAL	TF , FOMENTO A LA PRODUCCIÓN Y PRODUCTIVIDAD	06, MICROEMPRESA	CRÉDITOS DEL PROGRAMA PARA MUJERES EN MOVIMIENTO (PROMUM) VENTA DE ABARROTES	TLALTENANGO DE SÁNCHEZ ROMÁN	VARIAS	03/2012	04/2013	8,500.00	-	5,000.00	-	3,500.00	-	-	8,500.00	-	5,000.00	-	3,500.00	-	-	100.00%	100.00%	CRÉDITO	1	1		1	2.4.2	09	
DESARROLLO REGIONAL Y MEDIO AMBIENTE	05, TLALTENANGO	SEPLADER	FIDEICOMISO ESTATAL DE FONDOS PARA EL DESARROLLO SOCIAL	TF , FOMENTO A LA PRODUCCIÓN Y PRODUCTIVIDAD	06, MICROEMPRESA	CRÉDITOS DEL PROGRAMA PARA MUJERES EN MOVIMIENTO (PROMUM) VENTA DE ROPA	TLALTENANGO DE SÁNCHEZ ROMÁN	VARIAS	03/2012	04/2013	8,500.00	-	5,000.00	-	3,500.00	-	-	8,500.00	-	5,000.00	-	3,500.00	-	-	100.00%	100.00%	CRÉDITO	1	1		1	2.4.2	09	
DESARROLLO REGIONAL Y MEDIO AMBIENTE	05, TLALTENANGO	SEPLADER	FIDEICOMISO ESTATAL DE FONDOS PARA EL DESARROLLO SOCIAL	TF , FOMENTO A LA PRODUCCIÓN Y PRODUCTIVIDAD	06, MICROEMPRESA	CRÉDITOS DEL PROGRAMA PARA MUJERES EN MOVIMIENTO (PROMUM) DULCES CANDIS	TLALTENANGO DE SÁNCHEZ ROMÁN	VARIAS	03/2012	04/2013	8,500.00	-	5,000.00	-	3,500.00	-	-	8,500.00	-	5,000.00	-	3,500.00	-	-	100.00%	100.00%	CRÉDITO	1	1		1	2.4.2	09	
DESARROLLO REGIONAL Y MEDIO AMBIENTE	05, TLALTENANGO	SEPLADER	FIDEICOMISO ESTATAL DE FONDOS PARA EL DESARROLLO SOCIAL	TF , FOMENTO A LA PRODUCCIÓN Y PRODUCTIVIDAD	06, MICROEMPRESA	CRÉDITOS DEL PROGRAMA PARA MUJERES EN MOVIMIENTO (PROMUM) VENTA DE PRODUCTOS DE LIMPIEZA	TLALTENANGO DE SÁNCHEZ ROMÁN	VARIAS	03/2012	04/2013	8,500.00	-	5,000.00	-	3,500.00	-	-	8,500.00	-	5,000.00	-	3,500.00	-	-	100.00%	100.00%	CRÉDITO	1	1		1	2.4.2	09	

GOBIERNO DEL ESTADO DE ZACATECAS
UNIDAD DE PLANEACIÓN
CIERRE DE EJERCICIO 2012
POR EJE

CE-2012

SECTOR	REGIÓN	DEPENDENCIA	FONDO O MODALIDAD DE INVERSIÓN	PROGRAMA	SUBPROGRAMA	DESCRIPCIÓN DE LA OBRA O ACCIÓN	MUNICIPIO	LOCALIDAD	FECHA DE:		ESTRUCTURA FIANCIERA APROBADA							ESTRUCTURA FIANCIERA EJERCIDA							AVANCE %		METAS TOTALES			BENEFICIARIOS		PED		OBSERVACIONES
									INICIO	TERMINO	TOTAL	FEDERAL	ESTATAL	MUNICIPAL	PARTICIPANTES	CRÉDITO	OTROS	TOTAL	FEDERAL	ESTATAL	MUNICIPAL	PARTICIPANTES	CRÉDITO	OTROS	FINANCIERO	FÍSICO	UNIDAD DE MEDIDA	PROGRAMADAS	ALCANZADAS	HOMBRES	MUJERES	EJE, LÍNEA ESTRATÉGICA, ESTRATEGIA	NUMERO DEL PROYECTO	
DESARROLLO REGIONAL Y MEDIO AMBIENTE	10, OJOCALIENTE	SEPLADER	FIDEICOMISO ESTATAL DE FONDOS PARA EL DESARROLLO SOCIAL	TF, FOMENTO A LA PRODUCCIÓN Y PRODUCTIVIDAD	06, MICROEMPRESA	CRÉDITOS DEL PROGRAMA PARA MUJERES EN MOVIMIENTO (PROMUM) VENTA DE PRODUCTOS DE BELLEZA	TRANCOSO	VARIAS	03/2012	04/2013	8,500.00	-	5,000.00	-	3,500.00	-	-	8,500.00	-	5,000.00	-	3,500.00	-	-	100.00%	100.00%	CRÉDITO	1	1	-	1	2.4.2	09	
DESARROLLO REGIONAL Y MEDIO AMBIENTE	10, OJOCALIENTE	SEPLADER	FIDEICOMISO ESTATAL DE FONDOS PARA EL DESARROLLO SOCIAL	TF, FOMENTO A LA PRODUCCIÓN Y PRODUCTIVIDAD	06, MICROEMPRESA	CRÉDITOS DEL PROGRAMA PARA MUJERES EN MOVIMIENTO (PROMUM) VENTA DE GORDITAS	TRANCOSO	VARIAS	03/2012	04/2013	8,500.00	-	5,000.00	-	3,500.00	-	-	8,500.00	-	5,000.00	-	3,500.00	-	-	100.00%	100.00%	CRÉDITO	1	1	-	1	2.4.2	09	
DESARROLLO REGIONAL Y MEDIO AMBIENTE	10, OJOCALIENTE	SEPLADER	FIDEICOMISO ESTATAL DE FONDOS PARA EL DESARROLLO SOCIAL	TF, FOMENTO A LA PRODUCCIÓN Y PRODUCTIVIDAD	06, MICROEMPRESA	CRÉDITOS DEL PROGRAMA PARA MUJERES EN MOVIMIENTO (PROMUM) VENTA DE GORDITAS	TRANCOSO	VARIAS	03/2012	04/2013	8,500.00	-	5,000.00	-	3,500.00	-	-	8,500.00	-	5,000.00	-	3,500.00	-	-	100.00%	100.00%	CRÉDITO	1	1	-	1	2.4.2	09	
DESARROLLO REGIONAL Y MEDIO AMBIENTE	10, OJOCALIENTE	SEPLADER	FIDEICOMISO ESTATAL DE FONDOS PARA EL DESARROLLO SOCIAL	TF, FOMENTO A LA PRODUCCIÓN Y PRODUCTIVIDAD	06, MICROEMPRESA	CRÉDITOS DEL PROGRAMA PARA MUJERES EN MOVIMIENTO (PROMUM) MERCERÍA	TRANCOSO	VARIAS	03/2012	04/2013	8,500.00	-	5,000.00	-	3,500.00	-	-	8,500.00	-	5,000.00	-	3,500.00	-	-	100.00%	100.00%	CRÉDITO	1	1	-	1	2.4.2	09	
DESARROLLO REGIONAL Y MEDIO AMBIENTE	10, OJOCALIENTE	SEPLADER	FIDEICOMISO ESTATAL DE FONDOS PARA EL DESARROLLO SOCIAL	TF, FOMENTO A LA PRODUCCIÓN Y PRODUCTIVIDAD	06, MICROEMPRESA	CRÉDITOS DEL PROGRAMA PARA MUJERES EN MOVIMIENTO (PROMUM) VENTA DE GORDITAS	TRANCOSO	VARIAS	03/2012	04/2013	8,500.00	-	5,000.00	-	3,500.00	-	-	8,500.00	-	5,000.00	-	3,500.00	-	-	100.00%	100.00%	CRÉDITO	1	1	-	1	2.4.2	09	
DESARROLLO REGIONAL Y MEDIO AMBIENTE	10, OJOCALIENTE	SEPLADER	FIDEICOMISO ESTATAL DE FONDOS PARA EL DESARROLLO SOCIAL	TF, FOMENTO A LA PRODUCCIÓN Y PRODUCTIVIDAD	06, MICROEMPRESA	CRÉDITOS DEL PROGRAMA PARA MUJERES EN MOVIMIENTO (PROMUM) MERCERÍA	TRANCOSO	VARIAS	12/2012	12/2013	8,500.00	-	5,000.00	-	3,500.00	-	-	8,500.00	-	5,000.00	-	3,500.00	-	-	100.00%	100.00%	CRÉDITO	1	1	-	1	2.4.2	09	
DESARROLLO REGIONAL Y MEDIO AMBIENTE	10, OJOCALIENTE	SEPLADER	FIDEICOMISO ESTATAL DE FONDOS PARA EL DESARROLLO SOCIAL	TF, FOMENTO A LA PRODUCCIÓN Y PRODUCTIVIDAD	06, MICROEMPRESA	CRÉDITOS DEL PROGRAMA PARA MUJERES EN MOVIMIENTO (PROMUM) VENTA DE ABARROTES	TRANCOSO	VARIAS	12/2012	12/2013	8,500.00	-	5,000.00	-	3,500.00	-	-	8,500.00	-	5,000.00	-	3,500.00	-	-	100.00%	100.00%	CRÉDITO	1	1	-	1	2.4.2	09	
DESARROLLO REGIONAL Y MEDIO AMBIENTE	10, OJOCALIENTE	SEPLADER	FIDEICOMISO ESTATAL DE FONDOS PARA EL DESARROLLO SOCIAL	TF, FOMENTO A LA PRODUCCIÓN Y PRODUCTIVIDAD	06, MICROEMPRESA	CRÉDITOS DEL PROGRAMA PARA MUJERES EN MOVIMIENTO (PROMUM) VENTA DE PRODUCTOS DE BELLEZA	TRANCOSO	VARIAS	12/2012	12/2013	8,500.00	-	5,000.00	-	3,500.00	-	-	8,500.00	-	5,000.00	-	3,500.00	-	-	100.00%	100.00%	CRÉDITO	1	1	-	1	2.4.2	09	

GOBIERNO DEL ESTADO DE ZACATECAS
UNIDAD DE PLANEACIÓN
CIERRE DE EJERCICIO 2012
POR EJE

CE-2012

SECTOR	REGIÓN	DEPENDENCIA	FONDO O MODALIDAD DE INVERSIÓN	PROGRAMA	SUBPROGRAMA	DESCRIPCIÓN DE LA OBRA O ACCIÓN	MUNICIPIO	LOCALIDAD	FECHA DE:		ESTRUCTURA FIANCIERA APROBADA							ESTRUCTURA FIANCIERA EJERCIDA							AVANCE %		METAS TOTALES			BENEFICIARIOS		PED		OBSERVACIONES
									INICIO	TERMINO	TOTAL	FEDERAL	ESTATAL	MUNICIPAL	PARTICIPANTES	CRÉDITO	OTROS	TOTAL	FEDERAL	ESTATAL	MUNICIPAL	PARTICIPANTES	CRÉDITO	OTROS	FINAN-CIERO	FÍSICO	UNIDAD DE MEDIDA	PROGRA-MADAS	ALCANZ-ADAS	HOMBRES	MUJERES	EJE, LÍNEA ESTRATÉGICA, ESTRATEGIA	NUMERO DEL PROYECTO	
DESARROLLO REGIONAL Y MEDIO AMBIENTE	10, OJOCALIENTE	SEPLADER	FIDEICOMISO ESTATAL DE FONDOS PARA EL DESARROLLO SOCIAL	TF, FOMENTO A LA PRODUCCIÓN Y PRODUCTIVIDAD	06, MICROEMPRESA	CRÉDITOS DEL PROGRAMA PARA MUJERES EN MOVIMIENTO (PROMUM) VENTA DE SERVILLETAS DE DESHILADO Y LISTÓN	TRANCOSO	VARIAS	12/2012	12/2013	8,500.00	-	5,000.00	-	3,500.00	-	-	8,500.00	-	5,000.00	-	3,500.00	-	-	100.00%	100.00%	CRÉDITO	1	1	1	2.4.2	09	
DESARROLLO REGIONAL Y MEDIO AMBIENTE	10, OJOCALIENTE	SEPLADER	FIDEICOMISO ESTATAL DE FONDOS PARA EL DESARROLLO SOCIAL	TF, FOMENTO A LA PRODUCCIÓN Y PRODUCTIVIDAD	06, MICROEMPRESA	CRÉDITOS DEL PROGRAMA PARA MUJERES EN MOVIMIENTO (PROMUM) VENTA DE ARTÍCULOS DE PAPELERÍA	TRANCOSO	VARIAS	12/2012	12/2013	8,500.00	-	5,000.00	-	3,500.00	-	-	8,500.00	-	5,000.00	-	3,500.00	-	-	100.00%	100.00%	CRÉDITO	1	1	1	2.4.2	09	
DESARROLLO REGIONAL Y MEDIO AMBIENTE	10, OJOCALIENTE	SEPLADER	FIDEICOMISO ESTATAL DE FONDOS PARA EL DESARROLLO SOCIAL	TF, FOMENTO A LA PRODUCCIÓN Y PRODUCTIVIDAD	06, MICROEMPRESA	CRÉDITOS DEL PROGRAMA PARA MUJERES EN MOVIMIENTO (PROMUM) ELAB. DE PRODUCTOS DESHILADOS Y LISTÓN	TRANCOSO	VARIAS	12/2012	12/2013	8,500.00	-	5,000.00	-	3,500.00	-	-	8,500.00	-	5,000.00	-	3,500.00	-	-	100.00%	100.00%	CRÉDITO	1	1	1	2.4.2	09	
DESARROLLO REGIONAL Y MEDIO AMBIENTE	10, OJOCALIENTE	SEPLADER	FIDEICOMISO ESTATAL DE FONDOS PARA EL DESARROLLO SOCIAL	TF, FOMENTO A LA PRODUCCIÓN Y PRODUCTIVIDAD	06, MICROEMPRESA	CRÉDITOS DEL PROGRAMA PARA MUJERES EN MOVIMIENTO (PROMUM) VENTA DE SERVILLETAS BORDADAS	TRANCOSO	VARIAS	12/2012	12/2013	8,500.00	-	5,000.00	-	3,500.00	-	-	8,500.00	-	5,000.00	-	3,500.00	-	-	100.00%	100.00%	CRÉDITO	1	1	1	2.4.2	09	
DESARROLLO REGIONAL Y MEDIO AMBIENTE	10, OJOCALIENTE	SEPLADER	FIDEICOMISO ESTATAL DE FONDOS PARA EL DESARROLLO SOCIAL	TF, FOMENTO A LA PRODUCCIÓN Y PRODUCTIVIDAD	06, MICROEMPRESA	CRÉDITOS DEL PROGRAMA PARA MUJERES EN MOVIMIENTO (PROMUM) VENTA DE ABARROTES	TRANCOSO	VARIAS	12/2012	12/2013	11,900.00	-	7,000.00	-	4,900.00	-	-	11,900.00	-	7,000.00	-	4,900.00	-	-	100.00%	100.00%	CRÉDITO	1	1	1	2.4.2	09	
DESARROLLO REGIONAL Y MEDIO AMBIENTE	10, OJOCALIENTE	SEPLADER	FIDEICOMISO ESTATAL DE FONDOS PARA EL DESARROLLO SOCIAL	TF, FOMENTO A LA PRODUCCIÓN Y PRODUCTIVIDAD	06, MICROEMPRESA	CRÉDITOS DEL PROGRAMA PARA MUJERES EN MOVIMIENTO (PROMUM) ELABORACIÓN DE BLANCOS	TRANCOSO	VARIAS	12/2012	12/2013	8,500.00	-	5,000.00	-	3,500.00	-	-	8,500.00	-	5,000.00	-	3,500.00	-	-	100.00%	100.00%	CRÉDITO	1	1	1	2.4.2	09	
DESARROLLO REGIONAL Y MEDIO AMBIENTE	10, OJOCALIENTE	SEPLADER	FIDEICOMISO ESTATAL DE FONDOS PARA EL DESARROLLO SOCIAL	TF, FOMENTO A LA PRODUCCIÓN Y PRODUCTIVIDAD	06, MICROEMPRESA	CRÉDITOS DEL PROGRAMA PARA MUJERES EN MOVIMIENTO (PROMUM) COSTURERA	TRANCOSO	VARIAS	12/2012	12/2013	8,500.00	-	5,000.00	-	3,500.00	-	-	8,500.00	-	5,000.00	-	3,500.00	-	-	100.00%	100.00%	CRÉDITO	1	1	1	2.4.2	09	
DESARROLLO REGIONAL Y MEDIO AMBIENTE	10, OJOCALIENTE	SEPLADER	FIDEICOMISO ESTATAL DE FONDOS PARA EL DESARROLLO SOCIAL	TF, FOMENTO A LA PRODUCCIÓN Y PRODUCTIVIDAD	06, MICROEMPRESA	CRÉDITOS DEL PROGRAMA PARA MUJERES EN MOVIMIENTO (PROMUM) VENTA DE ROPA	TRANCOSO	VARIAS	12/2012	12/2013	8,500.00	-	5,000.00	-	3,500.00	-	-	8,500.00	-	5,000.00	-	3,500.00	-	-	100.00%	100.00%	CRÉDITO	1	1	1	2.4.2	09	

GOBIERNO DEL ESTADO DE ZACATECAS
UNIDAD DE PLANEACIÓN
CIERRE DE EJERCICIO 2012
POR EJE

CE-2012

SECTOR	REGIÓN	DEPENDENCIA	FONDO O MODALIDAD DE INVERSIÓN	PROGRAMA	SUBPROGRAMA	DESCRIPCIÓN DE LA OBRA O ACCIÓN	MUNICIPIO	LOCALIDAD	FECHA DE:		ESTRUCTURA FIANCIERA APROBADA							ESTRUCTURA FIANCIERA EJERCIDA								AVANCE %		METAS TOTALES			BENEFICIARIOS		PED		OBSERVACIONES
									INICIO	TERMINO	TOTAL	FEDERAL	ESTATAL	MUNICIPAL	PARTICIPANTES	CRÉDITO	OTROS	TOTAL	FEDERAL	ESTATAL	MUNICIPAL	PARTICIPANTES	CRÉDITO	OTROS	FINANCIERO	FÍSICO	UNIDAD DE MEDIDA	PROGRAMADAS	ALCANZADAS	HOMBRES	MUJERES	EJE, LÍNEA ESTRATÉGICA, ESTRATEGIA	NUMERO DEL PROYECTO	
DESARROLLO REGIONAL Y MEDIO AMBIENTE	10, OJOCALIENTE	SEPLADER	FIDEICOMISO ESTATAL DE FONDOS PARA EL DESARROLLO SOCIAL	TF , FOMENTO A LA PRODUCCIÓN Y PRODUCTIVIDAD	06, MICROEMPRESA	CRÉDITOS DEL PROGRAMA PARA MUJERES EN MOVIMIENTO (PROMUM) VENTA DE TAMALES	TRANCOSO	VARIAS	12/2012	12/2013	8,500.00	-	5,000.00	-	3,500.00	-	-	8,500.00	-	5,000.00	-	3,500.00	-	-	100.00%	100.00%	CRÉDITO	1	1	-	1	2.4.2	09	
DESARROLLO REGIONAL Y MEDIO AMBIENTE	10, OJOCALIENTE	SEPLADER	FIDEICOMISO ESTATAL DE FONDOS PARA EL DESARROLLO SOCIAL	TF , FOMENTO A LA PRODUCCIÓN Y PRODUCTIVIDAD	06, MICROEMPRESA	CRÉDITOS DEL PROGRAMA PARA MUJERES EN MOVIMIENTO (PROMUM) NOVEDADES Y CHACHARITAS	TRANCOSO	VARIAS	12/2012	12/2013	8,500.00	-	5,000.00	-	3,500.00	-	-	8,500.00	-	5,000.00	-	3,500.00	-	-	100.00%	100.00%	CRÉDITO	1	1	-	1	2.4.2	09	
DESARROLLO REGIONAL Y MEDIO AMBIENTE	10, OJOCALIENTE	SEPLADER	FIDEICOMISO ESTATAL DE FONDOS PARA EL DESARROLLO SOCIAL	TF , FOMENTO A LA PRODUCCIÓN Y PRODUCTIVIDAD	06, MICROEMPRESA	CRÉDITOS DEL PROGRAMA EN MOVIMIENTO PARA PROYECTOS PRODUCTIVOS (PROMOPP) COMPRA VENTA DE MIEL	TRANCOSO	VARIAS	03/2012	04/2013	69,900.00	-	15,000.00	-	54,900.00	-	-	69,900.00	-	15,000.00	-	54,900.00	-	-	100.00%	100.00%	CRÉDITO	1	1	-	1	2.4.2	09	
DESARROLLO REGIONAL Y MEDIO AMBIENTE	10, OJOCALIENTE	SEPLADER	FIDEICOMISO ESTATAL DE FONDOS PARA EL DESARROLLO SOCIAL	TF , FOMENTO A LA PRODUCCIÓN Y PRODUCTIVIDAD	06, MICROEMPRESA	CRÉDITOS DEL PROGRAMA PARA MUJERES EN MOVIMIENTO (PROMUM) VENTA DE CALZADO	TRANCOSO	VARIAS	03/2012	04/2013	8,500.00	-	5,000.00	-	3,500.00	-	-	8,500.00	-	5,000.00	-	3,500.00	-	-	100.00%	100.00%	CRÉDITO	1	1	-	1	2.4.2	09	
DESARROLLO REGIONAL Y MEDIO AMBIENTE	10, OJOCALIENTE	SEPLADER	FIDEICOMISO ESTATAL DE FONDOS PARA EL DESARROLLO SOCIAL	TF , FOMENTO A LA PRODUCCIÓN Y PRODUCTIVIDAD	06, MICROEMPRESA	CRÉDITOS DEL PROGRAMA PARA MUJERES EN MOVIMIENTO (PROMUM) CREMERÍA Y SALCHICHONERÍA	TRANCOSO	VARIAS	03/2012	04/2013	8,500.00	-	5,000.00	-	3,500.00	-	-	8,500.00	-	5,000.00	-	3,500.00	-	-	100.00%	100.00%	CRÉDITO	1	1	-	1	2.4.2	09	
DESARROLLO REGIONAL Y MEDIO AMBIENTE	10, OJOCALIENTE	SEPLADER	FIDEICOMISO ESTATAL DE FONDOS PARA EL DESARROLLO SOCIAL	TF , FOMENTO A LA PRODUCCIÓN Y PRODUCTIVIDAD	06, MICROEMPRESA	CRÉDITOS DEL PROGRAMA PARA MUJERES EN MOVIMIENTO (PROMUM) VENTA DE CORTINAS	TRANCOSO	VARIAS	03/2012	04/2013	8,500.00	-	5,000.00	-	3,500.00	-	-	8,500.00	-	5,000.00	-	3,500.00	-	-	100.00%	100.00%	CRÉDITO	1	1	-	1	2.4.2	09	
DESARROLLO REGIONAL Y MEDIO AMBIENTE	10, OJOCALIENTE	SEPLADER	FIDEICOMISO ESTATAL DE FONDOS PARA EL DESARROLLO SOCIAL	TF , FOMENTO A LA PRODUCCIÓN Y PRODUCTIVIDAD	06, MICROEMPRESA	CRÉDITOS DEL PROGRAMA PARA MUJERES EN MOVIMIENTO (PROMUM) TAMALERÍA MICHEL	TRANCOSO	VARIAS	12/2012	12/2013	8,500.00	-	5,000.00	-	3,500.00	-	-	8,500.00	-	5,000.00	-	3,500.00	-	-	100.00%	100.00%	CRÉDITO	1	1	-	1	2.4.2	09	
DESARROLLO REGIONAL Y MEDIO AMBIENTE	10, OJOCALIENTE	SEPLADER	FIDEICOMISO ESTATAL DE FONDOS PARA EL DESARROLLO SOCIAL	TF , FOMENTO A LA PRODUCCIÓN Y PRODUCTIVIDAD	06, MICROEMPRESA	CRÉDITOS DEL PROGRAMA PARA MUJERES EN MOVIMIENTO (PROMUM) VENTA DE COMIDA	TRANCOSO	VARIAS	12/2012	12/2013	8,500.00	-	5,000.00	-	3,500.00	-	-	8,500.00	-	5,000.00	-	3,500.00	-	-	100.00%	100.00%	CRÉDITO	1	1	-	1	2.4.2	09	

GOBIERNO DEL ESTADO DE ZACATECAS
UNIDAD DE PLANEACIÓN
CIERRE DE EJERCICIO 2012
POR EJE

CE-2012

SECTOR	REGIÓN	DEPENDENCIA	FONDO O MODALIDAD DE INVERSIÓN	PROGRAMA	SUBPROGRAMA	DESCRIPCIÓN DE LA OBRA O ACCIÓN	MUNICIPIO	LOCALIDAD	FECHA DE:		ESTRUCTURA FIANCIERA APROBADA							ESTRUCTURA FIANCIERA EJERCIDA							AVANCE %		METAS TOTALES			BENEFICIARIOS		PED		OBSERVACIONES
									INICIO	TERMINO	TOTAL	FEDERAL	ESTATAL	MUNICIPAL	PARTICIPANTES	CRÉDITO	OTROS	TOTAL	FEDERAL	ESTATAL	MUNICIPAL	PARTICIPANTES	CRÉDITO	OTROS	FINANCIERO	FÍSICO	UNIDAD DE MEDIDA	PROGRAMADAS	ALCANZADAS	HOMBRES	MUJERES	EJE, LÍNEA ESTRATÉGICA, ESTRATEGIA	NUMERO DEL PROYECTO	
DESARROLLO REGIONAL Y MEDIO AMBIENTE	10, OJOCALIENTE	SEPLADER	FIDEICOMISO ESTATAL DE FONDOS PARA EL DESARROLLO SOCIAL	TF , FOMENTO A LA PRODUCCIÓN Y PRODUCTIVIDAD	06, MICROEMPRESA	CRÉDITOS DEL PROGRAMA PARA MUJERES EN MOVIMIENTO (PROMUM) VENTA DE ROPA Y LENCERIA	TRANCOSO	VARIAS	03/2012	04/2013	8,500.00	-	5,000.00	-	3,500.00	-	-	8,500.00	-	5,000.00	-	3,500.00	-	-	100.00%	100.00%	CRÉDITO	1	1		1	2.4.2	09	
DESARROLLO REGIONAL Y MEDIO AMBIENTE	10, OJOCALIENTE	SEPLADER	FIDEICOMISO ESTATAL DE FONDOS PARA EL DESARROLLO SOCIAL	TF , FOMENTO A LA PRODUCCIÓN Y PRODUCTIVIDAD	06, MICROEMPRESA	CRÉDITOS DEL PROGRAMA PARA MUJERES EN MOVIMIENTO (PROMUM) ELABORACIÓN DE PRENDAS DE VESTIR	TRANCOSO	VARIAS	03/2012	04/2013	8,500.00	-	5,000.00	-	3,500.00	-	-	8,500.00	-	5,000.00	-	3,500.00	-	-	100.00%	100.00%	CRÉDITO	1	1		1	2.4.2	09	
DESARROLLO REGIONAL Y MEDIO AMBIENTE	10, OJOCALIENTE	SEPLADER	FIDEICOMISO ESTATAL DE FONDOS PARA EL DESARROLLO SOCIAL	TF , FOMENTO A LA PRODUCCIÓN Y PRODUCTIVIDAD	06, MICROEMPRESA	CRÉDITOS DEL PROGRAMA PARA MUJERES EN MOVIMIENTO (PROMUM) VENTA DE CALZADO	TRANCOSO	VARIAS	03/2012	04/2013	8,500.00	-	5,000.00	-	3,500.00	-	-	8,500.00	-	5,000.00	-	3,500.00	-	-	100.00%	100.00%	CRÉDITO	1	1		1	2.4.2	09	
DESARROLLO REGIONAL Y MEDIO AMBIENTE	10, OJOCALIENTE	SEPLADER	FIDEICOMISO ESTATAL DE FONDOS PARA EL DESARROLLO SOCIAL	TF , FOMENTO A LA PRODUCCIÓN Y PRODUCTIVIDAD	06, MICROEMPRESA	CRÉDITOS DEL PROGRAMA PARA MUJERES EN MOVIMIENTO (PROMUM) VENTA DE PINTURAS	TRANCOSO	VARIAS	03/2012	04/2013	8,500.00	-	5,000.00	-	3,500.00	-	-	8,500.00	-	5,000.00	-	3,500.00	-	-	100.00%	100.00%	CRÉDITO	1	1		1	2.4.2	09	
DESARROLLO REGIONAL Y MEDIO AMBIENTE	10, OJOCALIENTE	SEPLADER	FIDEICOMISO ESTATAL DE FONDOS PARA EL DESARROLLO SOCIAL	TF , FOMENTO A LA PRODUCCIÓN Y PRODUCTIVIDAD	06, MICROEMPRESA	CRÉDITOS DEL PROGRAMA PARA MUJERES EN MOVIMIENTO (PROMUM) TAQUERÍA	TRANCOSO	VARIAS	03/2012	04/2013	8,500.00	-	5,000.00	-	3,500.00	-	-	8,500.00	-	5,000.00	-	3,500.00	-	-	100.00%	100.00%	CRÉDITO	1	1		1	2.4.2	09	
DESARROLLO REGIONAL Y MEDIO AMBIENTE	10, OJOCALIENTE	SEPLADER	FIDEICOMISO ESTATAL DE FONDOS PARA EL DESARROLLO SOCIAL	TF , FOMENTO A LA PRODUCCIÓN Y PRODUCTIVIDAD	06, MICROEMPRESA	CRÉDITOS DEL PROGRAMA PARA MUJERES EN MOVIMIENTO (PROMUM) VENTA DE COMIDA	TRANCOSO	VARIAS	03/2012	04/2013	8,500.00	-	5,000.00	-	3,500.00	-	-	8,500.00	-	5,000.00	-	3,500.00	-	-	100.00%	100.00%	CRÉDITO	1	1		1	2.4.2	09	
DESARROLLO REGIONAL Y MEDIO AMBIENTE	10, OJOCALIENTE	SEPLADER	FIDEICOMISO ESTATAL DE FONDOS PARA EL DESARROLLO SOCIAL	TF , FOMENTO A LA PRODUCCIÓN Y PRODUCTIVIDAD	06, MICROEMPRESA	CRÉDITOS DEL PROGRAMA PARA MUJERES EN MOVIMIENTO (PROMUM) VENTA DE UNIFORMES DEPORTIVOS	TRANCOSO	VARIAS	03/2012	04/2013	8,500.00	-	5,000.00	-	3,500.00	-	-	8,500.00	-	5,000.00	-	3,500.00	-	-	100.00%	100.00%	CRÉDITO	1	1		1	2.4.2	09	
DESARROLLO REGIONAL Y MEDIO AMBIENTE	10, OJOCALIENTE	SEPLADER	FIDEICOMISO ESTATAL DE FONDOS PARA EL DESARROLLO SOCIAL	TF , FOMENTO A LA PRODUCCIÓN Y PRODUCTIVIDAD	06, MICROEMPRESA	CRÉDITOS DEL PROGRAMA PARA MUJERES EN MOVIMIENTO (PROMUM) VENTA DE ABARROTES	TRANCOSO	VARIAS	12/2012	12/2013	11,900.00	-	7,000.00	-	4,900.00	-	-	11,900.00	-	7,000.00	-	4,900.00	-	-	100.00%	100.00%	CRÉDITO	1	1		1	2.4.2	09	

GOBIERNO DEL ESTADO DE ZACATECAS
UNIDAD DE PLANEACIÓN
CIERRE DE EJERCICIO 2012
POR EJE

CE-2012

SECTOR	REGIÓN	DEPENDENCIA	FONDO O MODALIDAD DE INVERSIÓN	PROGRAMA	SUBPROGRAMA	DESCRIPCIÓN DE LA OBRA O ACCIÓN	MUNICIPIO	LOCALIDAD	FECHA DE:		ESTRUCTURA FIANCIERA APROBADA							ESTRUCTURA FIANCIERA EJERCIDA							AVANCE %		METAS TOTALES			BENEFICIARIOS		PED		OBSERVACIONES
									INICIO	TERMINO	TOTAL	FEDERAL	ESTATAL	MUNICIPAL	PARTICIPANTES	CRÉDITO	OTROS	TOTAL	FEDERAL	ESTATAL	MUNICIPAL	PARTICIPANTES	CRÉDITO	OTROS	FINANCIERO	FÍSICO	UNIDAD DE MEDIDA	PROGRAMADAS	ALCANZADAS	HOMBRES	MUJERES	EJE, LÍNEA ESTRATÉGICA, ESTRATEGIA	NUMERO DEL PROYECTO	
DESARROLLO REGIONAL Y MEDIO AMBIENTE	10, OJOCALIENTE	SEPLADER	FIDEICOMISO ESTATAL DE FONDOS PARA EL DESARROLLO SOCIAL	TF , FOMENTO A LA PRODUCCIÓN Y PRODUCTIVIDAD	06, MICROEMPRESA	CRÉDITOS DEL PROGRAMA PARA MUJERES EN MOVIMIENTO (PROMUM) ELAB. Y VENTA DE DISFRACES	TRANCOSO	VARIAS	12/2012	12/2013	8,500.00		5,000.00		3,500.00			8,500.00		5,000.00		3,500.00			100.00%	100.00%	CRÉDITO	1	1		1	2.4.2	09	
DESARROLLO REGIONAL Y MEDIO AMBIENTE	10, OJOCALIENTE	SEPLADER	FIDEICOMISO ESTATAL DE FONDOS PARA EL DESARROLLO SOCIAL	TF , FOMENTO A LA PRODUCCIÓN Y PRODUCTIVIDAD	06, MICROEMPRESA	CRÉDITOS DEL PROGRAMA PARA MUJERES EN MOVIMIENTO (PROMUM) VENTA DE ROPA	TRANCOSO	VARIAS	12/2012	12/2013	8,500.00		5,000.00		3,500.00			8,500.00		5,000.00		3,500.00			100.00%	100.00%	CRÉDITO	1	1		1	2.4.2	09	
DESARROLLO REGIONAL Y MEDIO AMBIENTE	10, OJOCALIENTE	SEPLADER	FIDEICOMISO ESTATAL DE FONDOS PARA EL DESARROLLO SOCIAL	TF , FOMENTO A LA PRODUCCIÓN Y PRODUCTIVIDAD	06, MICROEMPRESA	CRÉDITOS DEL PROGRAMA PARA MUJERES EN MOVIMIENTO (PROMUM) VENTA DE CALZADO	TRANCOSO	VARIAS	12/2012	12/2013	8,500.00		5,000.00		3,500.00			8,500.00		5,000.00		3,500.00			100.00%	100.00%	CRÉDITO	1	1		1	2.4.2	09	
DESARROLLO REGIONAL Y MEDIO AMBIENTE	01, FRESNILLO	SEPLADER	FIDEICOMISO ESTATAL DE FONDOS PARA EL DESARROLLO SOCIAL	TF , FOMENTO A LA PRODUCCIÓN Y PRODUCTIVIDAD	06, MICROEMPRESA	CRÉDITOS DEL PROGRAMA PARA MUJERES EN MOVIMIENTO (PROMUM) VENTA DE ABARROTES	VALPARAÍSO	VARIAS	12/2012	12/2013	8,500.00		5,000.00		3,500.00			8,500.00		5,000.00		3,500.00			100.00%	100.00%	CRÉDITO	1	1		1	2.4.2	09	
DESARROLLO REGIONAL Y MEDIO AMBIENTE	01, FRESNILLO	SEPLADER	FIDEICOMISO ESTATAL DE FONDOS PARA EL DESARROLLO SOCIAL	TF , FOMENTO A LA PRODUCCIÓN Y PRODUCTIVIDAD	06, MICROEMPRESA	CRÉDITOS DEL PROGRAMA PARA MUJERES EN MOVIMIENTO (PROMUM) VENTA DE ABARROTES	VALPARAÍSO	VARIAS	12/2012	12/2013	8,500.00		5,000.00		3,500.00			8,500.00		5,000.00		3,500.00			100.00%	100.00%	CRÉDITO	1	1		1	2.4.2	09	
DESARROLLO REGIONAL Y MEDIO AMBIENTE	01, FRESNILLO	SEPLADER	FIDEICOMISO ESTATAL DE FONDOS PARA EL DESARROLLO SOCIAL	TF , FOMENTO A LA PRODUCCIÓN Y PRODUCTIVIDAD	06, MICROEMPRESA	CRÉDITOS DEL PROGRAMA PARA MUJERES EN MOVIMIENTO (PROMUM) CENADURÍA	VALPARAÍSO	VARIAS	12/2012	12/2013	8,500.00		5,000.00		3,500.00			8,500.00		5,000.00		3,500.00			100.00%	100.00%	CRÉDITO	1	1		1	2.4.2	09	
DESARROLLO REGIONAL Y MEDIO AMBIENTE	01, FRESNILLO	SEPLADER	FIDEICOMISO ESTATAL DE FONDOS PARA EL DESARROLLO SOCIAL	TF , FOMENTO A LA PRODUCCIÓN Y PRODUCTIVIDAD	06, MICROEMPRESA	CRÉDITOS DEL PROGRAMA PARA MUJERES EN MOVIMIENTO (PROMUM) VENTA DE ABARROTES	VALPARAÍSO	VARIAS	12/2012	12/2013	8,500.00		5,000.00		3,500.00			8,500.00		5,000.00		3,500.00			100.00%	100.00%	CRÉDITO	1	1		1	2.4.2	09	
DESARROLLO REGIONAL Y MEDIO AMBIENTE	01, FRESNILLO	SEPLADER	FIDEICOMISO ESTATAL DE FONDOS PARA EL DESARROLLO SOCIAL	TF , FOMENTO A LA PRODUCCIÓN Y PRODUCTIVIDAD	06, MICROEMPRESA	CRÉDITOS DEL PROGRAMA PARA MUJERES EN MOVIMIENTO (PROMUM) VENTA DE ABARROTES	VALPARAÍSO	VARIAS	12/2012	12/2013	8,500.00		5,000.00		3,500.00			8,500.00		5,000.00		3,500.00			100.00%	100.00%	CRÉDITO	1	1		1	2.4.2	09	

GOBIERNO DEL ESTADO DE ZACATECAS
UNIDAD DE PLANEACIÓN
CIERRE DE EJERCICIO 2012
POR EJE

CE-2012

SECTOR	REGIÓN	DEPENDENCIA	FONDO O MODALIDAD DE INVERSIÓN	PROGRAMA	SUBPROGRAMA	DESCRIPCIÓN DE LA OBRA O ACCIÓN	MUNICIPIO	LOCALIDAD	FECHA DE:		ESTRUCTURA FIANCIERA APROBADA							ESTRUCTURA FIANCIERA EJERCIDA							AVANCE %		METAS TOTALES			BENEFICIARIOS		PED	NUMERO DEL PROYECTO	OBSERVACIONES
									INICIO	TERMINO	TOTAL	FEDERAL	ESTATAL	MUNICIPAL	PARTICIPANTES	CRÉDITO	OTROS	TOTAL	FEDERAL	ESTATAL	MUNICIPAL	PARTICIPANTES	CRÉDITO	OTROS	FINAN-CIERO	FÍSICO	UNIDAD DE MEDIDA	PROGRA MADAS	ALCANZ ADAS	HOMBRE S	MUJERES	EJE, LÍNEA ESTRATÉGICA, ESTRATEGIA		
DESARROLLO REGIONAL Y MEDIO AMBIENTE	08, ZACATECAS	SEPLADER	FIDEICOMISO ESTATAL DE FONDOS PARA EL DESARROLLO SOCIAL	TF, FOMENTO A LA PRODUCCIÓN Y PRODUCTIVIDAD	06, MICROEMPRESA	CRÉDITOS DEL PROGRAMA PARA GRUPOS EN MOVIMIENTO (PROGRUM) GRUPO ACCIÓN	VETAGRANDE	VARIAS	12/2012	04/2013	42,000.00	-	42,000.00	-	-	-	-	42,000.00	-	42,000.00	-	-	-	-	100.00%	100.00%	CRÉDITO	12	12	2	10	2.4.2	09	
DESARROLLO REGIONAL Y MEDIO AMBIENTE	08, ZACATECAS	SEPLADER	FIDEICOMISO ESTATAL DE FONDOS PARA EL DESARROLLO SOCIAL	TF, FOMENTO A LA PRODUCCIÓN Y PRODUCTIVIDAD	06, MICROEMPRESA	CRÉDITOS DEL PROGRAMA PARA GRUPOS EN MOVIMIENTO (PROGRUM) GRUPO ACCIÓN	VETAGRANDE	VARIAS	09/2012	12/2012	45,500.00	-	45,500.00	-	-	-	-	45,500.00	-	45,500.00	-	-	-	-	100.00%	100.00%	CRÉDITO	13	13	2	11	2.4.2	09	
DESARROLLO REGIONAL Y MEDIO AMBIENTE	08, ZACATECAS	SEPLADER	FIDEICOMISO ESTATAL DE FONDOS PARA EL DESARROLLO SOCIAL	TF, FOMENTO A LA PRODUCCIÓN Y PRODUCTIVIDAD	06, MICROEMPRESA	CRÉDITOS DEL PROGRAMA PARA GRUPOS EN MOVIMIENTO (PROGRUM) GRUPO ACTIVAS OS	VETAGRANDE	VARIAS	03/2012	07/2012	40,000.00	-	40,000.00	-	-	-	-	40,000.00	-	40,000.00	-	-	-	-	100.00%	100.00%	CRÉDITO	20	20	4	16	2.4.2	09	
DESARROLLO REGIONAL Y MEDIO AMBIENTE	08, ZACATECAS	SEPLADER	FIDEICOMISO ESTATAL DE FONDOS PARA EL DESARROLLO SOCIAL	TF, FOMENTO A LA PRODUCCIÓN Y PRODUCTIVIDAD	06, MICROEMPRESA	CRÉDITOS DEL PROGRAMA PARA GRUPOS EN MOVIMIENTO (PROGRUM) GRUPO BUENAVISTA	VETAGRANDE	VARIAS	03/2012	07/2012	70,000.00	-	70,000.00	-	-	-	-	70,000.00	-	70,000.00	-	-	-	-	100.00%	100.00%	CRÉDITO	20	20	8	12	2.4.2	09	
DESARROLLO REGIONAL Y MEDIO AMBIENTE	08, ZACATECAS	SEPLADER	FIDEICOMISO ESTATAL DE FONDOS PARA EL DESARROLLO SOCIAL	TF, FOMENTO A LA PRODUCCIÓN Y PRODUCTIVIDAD	06, MICROEMPRESA	CRÉDITOS DEL PROGRAMA PARA GRUPOS EN MOVIMIENTO (PROGRUM) GRUPO FRATERNIDAD	VETAGRANDE	VARIAS	08/2012	12/2012	34,000.00	-	34,000.00	-	-	-	-	34,000.00	-	34,000.00	-	-	-	-	100.00%	100.00%	CRÉDITO	17	17	6	11	2.4.2	09	
DESARROLLO REGIONAL Y MEDIO AMBIENTE	08, ZACATECAS	SEPLADER	FIDEICOMISO ESTATAL DE FONDOS PARA EL DESARROLLO SOCIAL	TF, FOMENTO A LA PRODUCCIÓN Y PRODUCTIVIDAD	06, MICROEMPRESA	CRÉDITOS DEL PROGRAMA PARA GRUPOS EN MOVIMIENTO (PROGRUM) GRUPO FRATERNIDAD	VETAGRANDE	VARIAS	12/2012	04/2013	35,000.00	-	35,000.00	-	-	-	-	35,000.00	-	35,000.00	-	-	-	-	100.00%	100.00%	CRÉDITO	10	10	1	9	2.4.2	09	
DESARROLLO REGIONAL Y MEDIO AMBIENTE	08, ZACATECAS	SEPLADER	FIDEICOMISO ESTATAL DE FONDOS PARA EL DESARROLLO SOCIAL	TF, FOMENTO A LA PRODUCCIÓN Y PRODUCTIVIDAD	06, MICROEMPRESA	CRÉDITOS DEL PROGRAMA PARA GRUPOS EN MOVIMIENTO (PROGRUM) GRUPO GRUPO ACCIÓN	VETAGRANDE	VARIAS	03/2012	07/2012	40,000.00	-	40,000.00	-	-	-	-	40,000.00	-	40,000.00	-	-	-	-	100.00%	100.00%	CRÉDITO	20	20	6	14	2.4.2	09	
DESARROLLO REGIONAL Y MEDIO AMBIENTE	08, ZACATECAS	SEPLADER	FIDEICOMISO ESTATAL DE FONDOS PARA EL DESARROLLO SOCIAL	TF, FOMENTO A LA PRODUCCIÓN Y PRODUCTIVIDAD	06, MICROEMPRESA	CRÉDITOS DEL PROGRAMA PARA GRUPOS EN MOVIMIENTO (PROGRUM) GRUPO GRUPO RIMA	VETAGRANDE	VARIAS	12/2012	04/2013	59,500.00	-	59,500.00	-	-	-	-	59,500.00	-	59,500.00	-	-	-	-	100.00%	100.00%	CRÉDITO	17	17	8	9	2.4.2	09	

GOBIERNO DEL ESTADO DE ZACATECAS
UNIDAD DE PLANEACIÓN
CIERRE DE EJERCICIO 2012
POR EJE

CE-2012

SECTOR	REGIÓN	DEPENDENCIA	FONDO O MODALIDAD DE INVERSIÓN	PROGRAMA	SUBPROGRAMA	DESCRIPCIÓN DE LA OBRA O ACCIÓN	MUNICIPIO	LOCALIDAD	FECHA DE:		ESTRUCTURA FIANCIERA APROBADA							ESTRUCTURA FIANCIERA EJERCIDA							AVANCE %		METAS TOTALES			BENEFICIARIOS		PED		OBSERVACIONES
									INICIO	TERMINO	TOTAL	FEDERAL	ESTATAL	MUNICIPAL	PARTICIPANTES	CRÉDITO	OTROS	TOTAL	FEDERAL	ESTATAL	MUNICIPAL	PARTICIPANTES	CRÉDITO	OTROS	FINANCIERO	FÍSICO	UNIDAD DE MEDIDA	PROGRAMADAS	ALCANZADAS	HOMBRES	MUJERES	EJE, LÍNEA ESTRATÉGICA, ESTRATEGIA	NUMERO DEL PROYECTO	
DESARROLLO REGIONAL Y MEDIO AMBIENTE	08, ZACATECAS	SEPLADER	FIDEICOMISO ESTATAL DE FONDOS PARA EL DESARROLLO SOCIAL	TF, FOMENTO A LA PRODUCCIÓN Y PRODUCTIVIDAD	06, MICROEMPRESA	CRÉDITOS DEL PROGRAMA PARA GRUPOS EN MOVIMIENTO (PROGRUM) GRUPO GRUPO IRMA	VETAGRANDE	VARIAS	03/2012	07/2012	66,500.00		66,500.00					66,500.00		66,500.00					100.00%	100.00%	CRÉDITO	19	19	6	13	2.4.2	09	
DESARROLLO REGIONAL Y MEDIO AMBIENTE	08, ZACATECAS	SEPLADER	FIDEICOMISO ESTATAL DE FONDOS PARA EL DESARROLLO SOCIAL	TF, FOMENTO A LA PRODUCCIÓN Y PRODUCTIVIDAD	06, MICROEMPRESA	CRÉDITOS DEL PROGRAMA PARA GRUPOS EN MOVIMIENTO (PROGRUM) GRUPO IRMA	VETAGRANDE	VARIAS	09/2012	12/2012	66,500.00		66,500.00					66,500.00		66,500.00					100.00%	100.00%	CRÉDITO	19	19	7	12	2.4.2	09	
DESARROLLO REGIONAL Y MEDIO AMBIENTE	08, ZACATECAS	SEPLADER	FIDEICOMISO ESTATAL DE FONDOS PARA EL DESARROLLO SOCIAL	TF, FOMENTO A LA PRODUCCIÓN Y PRODUCTIVIDAD	06, MICROEMPRESA	CRÉDITOS DEL PROGRAMA PARA GRUPOS EN MOVIMIENTO (PROGRUM) GRUPO LOS EMPRENDEDORES	VETAGRANDE	VARIAS	03/2012	07/2012	40,000.00		40,000.00					40,000.00		40,000.00					100.00%	100.00%	CRÉDITO	20	20	6	14	2.4.2	09	
DESARROLLO REGIONAL Y MEDIO AMBIENTE	08, ZACATECAS	SEPLADER	FIDEICOMISO ESTATAL DE FONDOS PARA EL DESARROLLO SOCIAL	TF, FOMENTO A LA PRODUCCIÓN Y PRODUCTIVIDAD	06, MICROEMPRESA	CRÉDITOS DEL PROGRAMA PARA GRUPOS EN MOVIMIENTO (PROGRUM) GRUPO MERCURIO	VETAGRANDE	VARIAS	12/2012	04/2013	56,000.00		56,000.00					56,000.00		56,000.00					100.00%	100.00%	CRÉDITO	16	16	3	13	2.4.2	09	
DESARROLLO REGIONAL Y MEDIO AMBIENTE	08, ZACATECAS	SEPLADER	FIDEICOMISO ESTATAL DE FONDOS PARA EL DESARROLLO SOCIAL	TF, FOMENTO A LA PRODUCCIÓN Y PRODUCTIVIDAD	06, MICROEMPRESA	CRÉDITOS DEL PROGRAMA PARA GRUPOS EN MOVIMIENTO (PROGRUM) GRUPO MERCURIO	VETAGRANDE	VARIAS	08/2012	12/2012	59,500.00		59,500.00					59,500.00		59,500.00					100.00%	100.00%	CRÉDITO	17	17	3	14	2.4.2	09	
DESARROLLO REGIONAL Y MEDIO AMBIENTE	08, ZACATECAS	SEPLADER	ESTATAL	TF, FOMENTO A LA PRODUCCIÓN Y PRODUCTIVIDAD	06, MICROEMPRESA	CRÉDITOS DEL PROGRAMA PARA GRUPOS EN MOVIMIENTO (PROGRUM) GRUPO TRADICIÓN	VETAGRANDE	VARIAS	08/2012	12/2012	24,000.00		24,000.00					24,000.00		24,000.00					100.00%	100.00%	CRÉDITO	12	12	3	9	2.4.2	09	
DESARROLLO REGIONAL Y MEDIO AMBIENTE	08, ZACATECAS	SEPLADER	FIDEICOMISO ESTATAL DE FONDOS PARA EL DESARROLLO SOCIAL	TF, FOMENTO A LA PRODUCCIÓN Y PRODUCTIVIDAD	06, MICROEMPRESA	CRÉDITOS DEL PROGRAMA PARA GRUPOS EN MOVIMIENTO (PROGRUM) GRUPO TRADICIÓN	VETAGRANDE	VARIAS	12/2012	04/2013	38,500.00		38,500.00					38,500.00		38,500.00					100.00%	100.00%	CRÉDITO	11	11	3	8	2.4.2	09	
DESARROLLO REGIONAL Y MEDIO AMBIENTE	08, ZACATECAS	SEPLADER	FIDEICOMISO ESTATAL DE FONDOS PARA EL DESARROLLO SOCIAL	TF, FOMENTO A LA PRODUCCIÓN Y PRODUCTIVIDAD	06, MICROEMPRESA	CRÉDITOS DEL PROGRAMA PARA GRUPOS EN MOVIMIENTO (PROGRUM) GRUPO TRADICIÓN II	VETAGRANDE	VARIAS	12/2012	04/2013	26,000.00		26,000.00					26,000.00		26,000.00					100.00%	100.00%	CRÉDITO	13	13	2	11	2.4.2	09	

GOBIERNO DEL ESTADO DE ZACATECAS
UNIDAD DE PLANEACIÓN
CIERRE DE EJERCICIO 2012
POR EJE

CE-2012

SECTOR	REGIÓN	DEPENDENCIA	FONDO O MODALIDAD DE INVERSIÓN	PROGRAMA	SUBPROGRAMA	DESCRIPCIÓN DE LA OBRA O ACCIÓN	MUNICIPIO	LOCALIDAD	FECHA DE:		ESTRUCTURA FIANCIERA APROBADA							ESTRUCTURA FIANCIERA EJERCIDA							AVANCE %		METAS TOTALES			BENEFICIARIOS		PED	NUMERO DEL PROYECTO	OBSERVACIONES
									INICIO	TERMINO	TOTAL	FEDERAL	ESTATAL	MUNICIPAL	PARTICIPANTES	CRÉDITO	OTROS	TOTAL	FEDERAL	ESTATAL	MUNICIPAL	PARTICIPANTES	CRÉDITO	OTROS	FINAN-CIERO	FÍSICO	UNIDAD DE MEDIDA	PROGRA MADAS	ALCANZ ADAS	HOMBRE S	MUJERES	EJE, LÍNEA ESTRATÉGICA, ESTRATEGIA		
DESARROLLO REGIONAL Y MEDIO AMBIENTE	08, ZACATECAS	SEPLADER	FIDEICOMISO ESTATAL DE FONDOS PARA EL DESARROLLO SOCIAL	TF, FOMENTO A LA PRODUCCIÓN Y PRODUCTIVIDAD	06, MICROEMPRESA	CRÉDITOS DEL PROGRAMA PARA GRUPOS EN MOVIMIENTO (PROGRUM) GRUPO UNICORNIO	VETAGRANDE	VARIAS	12/2012	04/2013	20,000.00	-	20,000.00	-	-	-	-	20,000.00	-	20,000.00	-	-	-	-	100.00%	100.00%	CRÉDITO	10	10	4	6	2.4.2	09	
DESARROLLO REGIONAL Y MEDIO AMBIENTE	08, ZACATECAS	SEPLADER	FIDEICOMISO ESTATAL DE FONDOS PARA EL DESARROLLO SOCIAL	TF, FOMENTO A LA PRODUCCIÓN Y PRODUCTIVIDAD	06, MICROEMPRESA	CRÉDITOS DEL PROGRAMA PARA MUJERES EN MOVIMIENTO (PROMUM) ESTÉTICA	VETAGRANDE	VARIAS	03/2012	04/2013	8,500.00	-	5,000.00	-	3,500.00	-	-	8,500.00	-	5,000.00	-	3,500.00	-	-	100.00%	100.00%	CRÉDITO	1	1		1	2.4.2	09	
DESARROLLO REGIONAL Y MEDIO AMBIENTE	08, ZACATECAS	SEPLADER	ESTATAL	TF, FOMENTO A LA PRODUCCIÓN Y PRODUCTIVIDAD	06, MICROEMPRESA	CRÉDITOS DEL PROGRAMA PARA GRUPOS EN MOVIMIENTO (PROGRUM) GRUPO PARA VIVIR MEJOR	VETAGRANDE	VARIAS	08/2012	12/2012	22,000.00	-	22,000.00	-	-	-	-	22,000.00	-	22,000.00	-	-	-	-	100.00%	100.00%	CRÉDITO	11	11	6	5	2.4.2	09	
DESARROLLO REGIONAL Y MEDIO AMBIENTE	08, ZACATECAS	SEPLADER	ESTATAL	TF, FOMENTO A LA PRODUCCIÓN Y PRODUCTIVIDAD	06, MICROEMPRESA	CRÉDITOS DEL PROGRAMA PARA GRUPOS EN MOVIMIENTO (PROGRUM) GRUPO SAN JOSE II	VETAGRANDE	VARIAS	08/2012	12/2012	22,000.00	-	22,000.00	-	-	-	-	22,000.00	-	22,000.00	-	-	-	-	100.00%	100.00%	CRÉDITO	11	11	7	4	2.4.2	09	
DESARROLLO REGIONAL Y MEDIO AMBIENTE	08, ZACATECAS	SEPLADER	FIDEICOMISO ESTATAL DE FONDOS PARA EL DESARROLLO SOCIAL	TF, FOMENTO A LA PRODUCCIÓN Y PRODUCTIVIDAD	06, MICROEMPRESA	CRÉDITOS DEL PROGRAMA PARA GRUPOS EN MOVIMIENTO (PROGRUM) GRUPO SAN JOSE II	VETAGRANDE	VARIAS	12/2012	04/2013	35,000.00	-	35,000.00	-	-	-	-	35,000.00	-	35,000.00	-	-	-	-	100.00%	100.00%	CRÉDITO	10	10	5	5	2.4.2	09	
DESARROLLO REGIONAL Y MEDIO AMBIENTE	08, ZACATECAS	SEPLADER	FIDEICOMISO ESTATAL DE FONDOS PARA EL DESARROLLO SOCIAL	TF, FOMENTO A LA PRODUCCIÓN Y PRODUCTIVIDAD	06, MICROEMPRESA	CRÉDITOS DEL PROGRAMA PARA MUJERES EN MOVIMIENTO (PROMUM) COSTURA EXPRES	VETAGRANDE	VARIAS	03/2012	04/2013	8,500.00	-	5,000.00	-	3,500.00	-	-	8,500.00	-	5,000.00	-	3,500.00	-	-	100.00%	100.00%	CRÉDITO	1	1		1	2.4.2	09	
DESARROLLO REGIONAL Y MEDIO AMBIENTE	08, ZACATECAS	SEPLADER	FIDEICOMISO ESTATAL DE FONDOS PARA EL DESARROLLO SOCIAL	TF, FOMENTO A LA PRODUCCIÓN Y PRODUCTIVIDAD	06, MICROEMPRESA	CRÉDITOS DEL PROGRAMA PARA MUJERES EN MOVIMIENTO (PROMUM) ELABORACIÓN DE CUADROS DE REPUJADO	VETAGRANDE	VARIAS	03/2012	04/2013	8,500.00	-	5,000.00	-	3,500.00	-	-	8,500.00	-	5,000.00	-	3,500.00	-	-	100.00%	100.00%	CRÉDITO	1	1		1	2.4.2	09	
DESARROLLO REGIONAL Y MEDIO AMBIENTE	08, ZACATECAS	SEPLADER	FIDEICOMISO ESTATAL DE FONDOS PARA EL DESARROLLO SOCIAL	TF, FOMENTO A LA PRODUCCIÓN Y PRODUCTIVIDAD	06, MICROEMPRESA	CRÉDITOS DEL PROGRAMA PARA MUJERES EN MOVIMIENTO (PROMUM) TALLER DE COSTURA	VETAGRANDE	VARIAS	03/2012	04/2013	8,500.00	-	5,000.00	-	3,500.00	-	-	8,500.00	-	5,000.00	-	3,500.00	-	-	100.00%	100.00%	CRÉDITO	1	1		1	2.4.2	09	

GOBIERNO DEL ESTADO DE ZACATECAS
UNIDAD DE PLANEACIÓN
CIERRE DE EJERCICIO 2012
POR EJE

CE-2012

SECTOR	REGIÓN	DEPENDENCIA	FONDO O MODALIDAD DE INVERSIÓN	PROGRAMA	SUBPROGRAMA	DESCRIPCIÓN DE LA OBRA O ACCIÓN	MUNICIPIO	LOCALIDAD	FECHA DE:		ESTRUCTURA FIANCIERA APROBADA							ESTRUCTURA FIANCIERA EJERCIDA							AVANCE %		METAS TOTALES			BENEFICIARIOS		PED		OBSERVACIONES
									INICIO	TERMINO	TOTAL	FEDERAL	ESTATAL	MUNICIPAL	PARTICIPANTES	CRÉDITO	OTROS	TOTAL	FEDERAL	ESTATAL	MUNICIPAL	PARTICIPANTES	CRÉDITO	OTROS	FINANCIERO	FÍSICO	UNIDAD DE MEDIDA	PROGRAMADAS	ALCANZADAS	HOMBRES	MUJERES	EJE, LÍNEA ESTRATÉGICA, ESTRATEGIA	NUMERO DEL PROYECTO	
DESARROLLO REGIONAL Y MEDIO AMBIENTE	08, ZACATECAS	SEPLADER	ESTATAL	TF, FOMENTO A LA PRODUCCIÓN Y PRODUCTIVIDAD	06, MICROEMPRESA	CRÉDITOS DEL PROGRAMA PARA MUJERES EN MOVIMIENTO (PROMUM) VENTA DE ROPA TEJIDA	VETAGRANDE	VARIAS	09/2012	09/2013	11,900.00	-	7,000.00	-	4,900.00	-	-	11,900.00	-	7,000.00	-	4,900.00	-	-	100.00%	100.00%	CRÉDITO	1	1		1	2.4.2	09	
DESARROLLO REGIONAL Y MEDIO AMBIENTE	08, ZACATECAS	SEPLADER	FIDEICOMISO ESTATAL DE FONDOS PARA EL DESARROLLO SOCIAL	TF, FOMENTO A LA PRODUCCIÓN Y PRODUCTIVIDAD	06, MICROEMPRESA	CRÉDITOS DEL PROGRAMA PARA GRUPOS EN MOVIMIENTO (PROGRUM) GRUPO LAS ESTRELLAS AZULES	VETAGRANDE	VARIAS	09/2012	12/2012	38,000.00	-	38,000.00	-	-	-	-	38,000.00	-	38,000.00	-	-	-	-	100.00%	100.00%	CRÉDITO	19	19	2	17	2.4.2	09	
DESARROLLO REGIONAL Y MEDIO AMBIENTE	08, ZACATECAS	SEPLADER	FIDEICOMISO ESTATAL DE FONDOS PARA EL DESARROLLO SOCIAL	TF, FOMENTO A LA PRODUCCIÓN Y PRODUCTIVIDAD	06, MICROEMPRESA	CRÉDITOS DEL PROGRAMA PARA GRUPOS EN MOVIMIENTO (PROGRUM) GRUPO LAS ESTRELLAS AZULES	VETAGRANDE	VARIAS	12/2012	04/2013	59,500.00	-	59,500.00	-	-	-	-	59,500.00	-	59,500.00	-	-	-	-	100.00%	100.00%	CRÉDITO	17	17	2	15	2.4.2	09	
DESARROLLO REGIONAL Y MEDIO AMBIENTE	08, ZACATECAS	SEPLADER	FIDEICOMISO ESTATAL DE FONDOS PARA EL DESARROLLO SOCIAL	TF, FOMENTO A LA PRODUCCIÓN Y PRODUCTIVIDAD	06, MICROEMPRESA	CRÉDITOS DEL PROGRAMA PARA GRUPOS EN MOVIMIENTO (PROGRUM) GRUPO LAS SOLITARAS	VETAGRANDE	VARIAS	12/2012	04/2013	36,000.00	-	36,000.00	-	-	-	-	36,000.00	-	36,000.00	-	-	-	-	100.00%	100.00%	CRÉDITO	18	18	6	12	2.4.2	09	
DESARROLLO REGIONAL Y MEDIO AMBIENTE	01, FRESNILLO	SEPLADER	FIDEICOMISO ESTATAL DE FONDOS PARA EL DESARROLLO SOCIAL	TF, FOMENTO A LA PRODUCCIÓN Y PRODUCTIVIDAD	06, MICROEMPRESA	CRÉDITOS DEL PROGRAMA PARA MUJERES EN MOVIMIENTO (PROMUM) VENTA DE ABARROTES	VILLA DE COS	VARIAS	03/2012	04/2013	8,500.00	-	5,000.00	-	3,500.00	-	-	8,500.00	-	5,000.00	-	3,500.00	-	-	100.00%	100.00%	CRÉDITO	1	1		1	2.4.2	09	
DESARROLLO REGIONAL Y MEDIO AMBIENTE	01, FRESNILLO	SEPLADER	ESTATAL	TF, FOMENTO A LA PRODUCCIÓN Y PRODUCTIVIDAD	06, MICROEMPRESA	CRÉDITOS DEL PROGRAMA PARA GRUPOS EN MOVIMIENTO (PROGRUM) GRUPO CHAPARROSA	VILLA DE COS	VARIAS	08/2012	12/2012	20,000.00	-	20,000.00	-	-	-	-	20,000.00	-	20,000.00	-	-	-	-	100.00%	100.00%	CRÉDITO	10	10	3	7	2.4.2	09	
DESARROLLO REGIONAL Y MEDIO AMBIENTE	01, FRESNILLO	SEPLADER	FIDEICOMISO ESTATAL DE FONDOS PARA EL DESARROLLO SOCIAL	TF, FOMENTO A LA PRODUCCIÓN Y PRODUCTIVIDAD	06, MICROEMPRESA	CRÉDITOS DEL PROGRAMA PARA GRUPOS EN MOVIMIENTO (PROGRUM) GRUPO ELÍAS	VILLA DE COS	VARIAS	12/2012	04/2013	26,000.00	-	26,000.00	-	-	-	-	26,000.00	-	26,000.00	-	-	-	-	100.00%	100.00%	CRÉDITO	13	13	6	7	2.4.2	09	
DESARROLLO REGIONAL Y MEDIO AMBIENTE	01, FRESNILLO	SEPLADER	FIDEICOMISO ESTATAL DE FONDOS PARA EL DESARROLLO SOCIAL	TF, FOMENTO A LA PRODUCCIÓN Y PRODUCTIVIDAD	06, MICROEMPRESA	CRÉDITOS DEL PROGRAMA PARA GRUPOS EN MOVIMIENTO (PROGRUM) GRUPO SANTA CRUZ II	VILLA DE COS	VARIAS	08/2012	12/2012	40,000.00	-	40,000.00	-	-	-	-	40,000.00	-	40,000.00	-	-	-	-	100.00%	100.00%	CRÉDITO	20	20	6	14	2.4.2	09	

GOBIERNO DEL ESTADO DE ZACATECAS
UNIDAD DE PLANEACIÓN
CIERRE DE EJERCICIO 2012
POR EJE

CE-2012

SECTOR	REGIÓN	DEPENDENCIA	FONDO O MODALIDAD DE INVERSIÓN	PROGRAMA	SUBPROGRAMA	DESCRIPCIÓN DE LA OBRA O ACCIÓN	MUNICIPIO	LOCALIDAD	FECHA DE:		ESTRUCTURA FIANCIERA APROBADA							ESTRUCTURA FIANCIERA EJERCIDA							AVANCE %		METAS TOTALES			BENEFICIARIOS		PED	NUMERO DEL PROYECTO	OBSERVACIONES
									INICIO	TERMINO	TOTAL	FEDERAL	ESTATAL	MUNICIPAL	PARTICIPANTES	CRÉDITO	OTROS	TOTAL	FEDERAL	ESTATAL	MUNICIPAL	PARTICIPANTES	CRÉDITO	OTROS	FINAN-CIERO	FÍSICO	UNIDAD DE MEDIDA	PROGRA-MADAS	ALCANZ-ADAS	HOMBRES	MUJERES	EJE, LÍNEA ESTRATÉGICA, ESTRATEGIA		
DESARROLLO REGIONAL Y MEDIO AMBIENTE	01, FRESNILLO	SEPLADER	FIDEICOMISO ESTATAL DE FONDOS PARA EL DESARROLLO SOCIAL	TF , FOMENTO A LA PRODUCCIÓN Y PRODUCTIVIDAD	06, MICROEMPRESA	CRÉDITOS DEL PROGRAMA PARA GRUPOS EN MOVIMIENTO (PROGRUM) GRUPO SANTA CRUZ II	VILLA DE COS	VARIAS	12/2012	04/2013	66,500.00	-	66,500.00	-	-	-	-	66,500.00	-	66,500.00	-	-	-	-	100.00%	100.00%	CRÉDITO	19	19	6	13	2.4.2	09	
DESARROLLO REGIONAL Y MEDIO AMBIENTE	01, FRESNILLO	SEPLADER	FIDEICOMISO ESTATAL DE FONDOS PARA EL DESARROLLO SOCIAL	TF , FOMENTO A LA PRODUCCIÓN Y PRODUCTIVIDAD	06, MICROEMPRESA	CRÉDITOS DEL PROGRAMA PARA GRUPOS EN MOVIMIENTO (PROGRUM) GRUPO EL CENTRO	VILLA DE COS	VARIAS	12/2012	04/2013	40,000.00	-	40,000.00	-	-	-	-	40,000.00	-	40,000.00	-	-	-	-	100.00%	100.00%	CRÉDITO	20	20	10	10	2.4.2	09	
DESARROLLO REGIONAL Y MEDIO AMBIENTE	01, FRESNILLO	SEPLADER	FIDEICOMISO ESTATAL DE FONDOS PARA EL DESARROLLO SOCIAL	TF , FOMENTO A LA PRODUCCIÓN Y PRODUCTIVIDAD	06, MICROEMPRESA	CRÉDITOS DEL PROGRAMA PARA GRUPOS EN MOVIMIENTO (PROGRUM) GRUPO EL CERRO	VILLA DE COS	VARIAS	08/2012	12/2012	40,000.00	-	40,000.00	-	-	-	-	40,000.00	-	40,000.00	-	-	-	-	100.00%	100.00%	CRÉDITO	20	20	6	14	2.4.2	09	
DESARROLLO REGIONAL Y MEDIO AMBIENTE	01, FRESNILLO	SEPLADER	FIDEICOMISO ESTATAL DE FONDOS PARA EL DESARROLLO SOCIAL	TF , FOMENTO A LA PRODUCCIÓN Y PRODUCTIVIDAD	06, MICROEMPRESA	CRÉDITOS DEL PROGRAMA PARA GRUPOS EN MOVIMIENTO (PROGRUM) GRUPO EL CERRO	VILLA DE COS	VARIAS	12/2012	04/2013	56,000.00	-	56,000.00	-	-	-	-	56,000.00	-	56,000.00	-	-	-	-	100.00%	100.00%	CRÉDITO	16	16	6	10	2.4.2	09	
DESARROLLO REGIONAL Y MEDIO AMBIENTE	01, FRESNILLO	SEPLADER	FIDEICOMISO ESTATAL DE FONDOS PARA EL DESARROLLO SOCIAL	TF , FOMENTO A LA PRODUCCIÓN Y PRODUCTIVIDAD	06, MICROEMPRESA	CRÉDITOS DEL PROGRAMA PARA GRUPOS EN MOVIMIENTO (PROGRUM) GRUPO LOS LIRIOS DE CHUPADEROS	VILLA DE COS	VARIAS	12/2012	04/2013	35,000.00	-	35,000.00	-	-	-	-	35,000.00	-	35,000.00	-	-	-	-	100.00%	100.00%	CRÉDITO	10	10	2	8	2.4.2	09	
DESARROLLO REGIONAL Y MEDIO AMBIENTE	01, FRESNILLO	SEPLADER	FIDEICOMISO ESTATAL DE FONDOS PARA EL DESARROLLO SOCIAL	TF , FOMENTO A LA PRODUCCIÓN Y PRODUCTIVIDAD	06, MICROEMPRESA	CRÉDITOS DEL PROGRAMA PARA GRUPOS EN MOVIMIENTO (PROGRUM) GRUPO LOS LIRIOS DE CHUPADEROS	VILLA DE COS	VARIAS	08/2012	12/2012	36,000.00	-	36,000.00	-	-	-	-	36,000.00	-	36,000.00	-	-	-	-	100.00%	100.00%	CRÉDITO	18	18	6	12	2.4.2	09	
DESARROLLO REGIONAL Y MEDIO AMBIENTE	01, FRESNILLO	SEPLADER	FIDEICOMISO ESTATAL DE FONDOS PARA EL DESARROLLO SOCIAL	TF , FOMENTO A LA PRODUCCIÓN Y PRODUCTIVIDAD	06, MICROEMPRESA	CRÉDITOS DEL PROGRAMA EN MOVIMIENTO PARA PROYECTOS PRODUCTIVOS (PROMOPP) ELABORACIÓN DE BUCHACAS PARA MESA DE BILLAR	VILLA DE COS	VARIAS	03/2012	04/2014	216,000.00	-	50,000.00	-	166,000.00	-	-	216,000.00	-	50,000.00	-	166,000.00	-	-	100.00%	100.00%	CRÉDITO	1	1	1		2.4.2	09	
DESARROLLO REGIONAL Y MEDIO AMBIENTE	01, FRESNILLO	SEPLADER	FIDEICOMISO ESTATAL DE FONDOS PARA EL DESARROLLO SOCIAL	TF , FOMENTO A LA PRODUCCIÓN Y PRODUCTIVIDAD	06, MICROEMPRESA	CRÉDITOS DEL PROGRAMA EN MOVIMIENTO PARA PROYECTOS PRODUCTIVOS (PROMOPP) VENTA DE ROPA	VILLA DE COS	VARIAS	03/2012	10/2013	140,000.00	-	20,000.00	-	120,000.00	-	-	140,000.00	-	20,000.00	-	120,000.00	-	-	100.00%	100.00%	CRÉDITO	1	1	1		2.4.2	09	

GOBIERNO DEL ESTADO DE ZACATECAS
UNIDAD DE PLANEACIÓN
CIERRE DE EJERCICIO 2012
POR EJE

CE-2012

SECTOR	REGIÓN	DEPENDENCIA	FONDO O MODALIDAD DE INVERSIÓN	PROGRAMA	SUBPROGRAMA	DESCRIPCIÓN DE LA OBRA O ACCIÓN	MUNICIPIO	LOCALIDAD	FECHA DE:		ESTRUCTURA FIANCIERA APROBADA							ESTRUCTURA FIANCIERA EJERCIDA							AVANCE %		METAS TOTALES			BENEFICIARIOS		PED		OBSERVACIONES
									INICIO	TERMINO	TOTAL	FEDERAL	ESTATAL	MUNICIPAL	PARTICIPANTES	CRÉDITO	OTROS	TOTAL	FEDERAL	ESTATAL	MUNICIPAL	PARTICIPANTES	CRÉDITO	OTROS	FINANCIERO	FÍSICO	UNIDAD DE MEDIDA	PROGRAMADAS	ALCANZADAS	HOMBRES	MUJERES	EJE, LÍNEA ESTRATÉGICA, ESTRATEGIA	NUMERO DEL PROYECTO	
DESARROLLO REGIONAL Y MEDIO AMBIENTE	01, FRESNILLO	SEPLADER	FIDEICOMISO ESTATAL DE FONDOS PARA EL DESARROLLO SOCIAL	TF, FOMENTO A LA PRODUCCIÓN Y PRODUCTIVIDAD	06, MICROEMPRESA	CRÉDITOS DEL PROGRAMA PARA MUJERES EN MOVIMIENTO (PROMUM) DULCERÍA Y ABARROTES	VILLA DE COS	VARIAS	03/2012	04/2013	8,500.00	-	5,000.00	-	3,500.00	-	-	8,500.00	-	5,000.00	-	3,500.00	-	-	100.00%	100.00%	CRÉDITO	1	1		1	2.4.2	09	
DESARROLLO REGIONAL Y MEDIO AMBIENTE	01, FRESNILLO	SEPLADER	FIDEICOMISO ESTATAL DE FONDOS PARA EL DESARROLLO SOCIAL	TF, FOMENTO A LA PRODUCCIÓN Y PRODUCTIVIDAD	06, MICROEMPRESA	CRÉDITOS DEL PROGRAMA PARA MUJERES EN MOVIMIENTO (PROMUM) VENTA DE ABARROTES	VILLA DE COS	VARIAS	03/2012	04/2013	8,500.00	-	5,000.00	-	3,500.00	-	-	8,500.00	-	5,000.00	-	3,500.00	-	-	100.00%	100.00%	CRÉDITO	1	1		1	2.4.2	09	
DESARROLLO REGIONAL Y MEDIO AMBIENTE	01, FRESNILLO	SEPLADER	FIDEICOMISO ESTATAL DE FONDOS PARA EL DESARROLLO SOCIAL	TF, FOMENTO A LA PRODUCCIÓN Y PRODUCTIVIDAD	06, MICROEMPRESA	CRÉDITOS DEL PROGRAMA PARA MUJERES EN MOVIMIENTO (PROMUM) VENTA DE ABARROTES	VILLA DE COS	VARIAS	03/2012	04/2013	8,500.00	-	5,000.00	-	3,500.00	-	-	8,500.00	-	5,000.00	-	3,500.00	-	-	100.00%	100.00%	CRÉDITO	1	1		1	2.4.2	09	
DESARROLLO REGIONAL Y MEDIO AMBIENTE	01, FRESNILLO	SEPLADER	FIDEICOMISO ESTATAL DE FONDOS PARA EL DESARROLLO SOCIAL	TF, FOMENTO A LA PRODUCCIÓN Y PRODUCTIVIDAD	06, MICROEMPRESA	CRÉDITOS DEL PROGRAMA PARA MUJERES EN MOVIMIENTO (PROMUM) VENTA DE BLANCOS	VILLA DE COS	VARIAS	03/2012	04/2013	8,500.00	-	5,000.00	-	3,500.00	-	-	8,500.00	-	5,000.00	-	3,500.00	-	-	100.00%	100.00%	CRÉDITO	1	1		1	2.4.2	09	
DESARROLLO REGIONAL Y MEDIO AMBIENTE	01, FRESNILLO	SEPLADER	FIDEICOMISO ESTATAL DE FONDOS PARA EL DESARROLLO SOCIAL	TF, FOMENTO A LA PRODUCCIÓN Y PRODUCTIVIDAD	06, MICROEMPRESA	CRÉDITOS DEL PROGRAMA PARA MUJERES EN MOVIMIENTO (PROMUM) VENTA DE ABARROTES	VILLA DE COS	VARIAS	03/2012	04/2013	8,500.00	-	5,000.00	-	3,500.00	-	-	8,500.00	-	5,000.00	-	3,500.00	-	-	100.00%	100.00%	CRÉDITO	1	1		1	2.4.2	09	
DESARROLLO REGIONAL Y MEDIO AMBIENTE	01, FRESNILLO	SEPLADER	FIDEICOMISO ESTATAL DE FONDOS PARA EL DESARROLLO SOCIAL	TF, FOMENTO A LA PRODUCCIÓN Y PRODUCTIVIDAD	06, MICROEMPRESA	CRÉDITOS DEL PROGRAMA PARA MUJERES EN MOVIMIENTO (PROMUM) VENTA DE BLANCOS POR CATALOGO	VILLA DE COS	VARIAS	03/2012	04/2013	8,500.00	-	5,000.00	-	3,500.00	-	-	8,500.00	-	5,000.00	-	3,500.00	-	-	100.00%	100.00%	CRÉDITO	1	1		1	2.4.2	09	
DESARROLLO REGIONAL Y MEDIO AMBIENTE	01, FRESNILLO	SEPLADER	FIDEICOMISO ESTATAL DE FONDOS PARA EL DESARROLLO SOCIAL	TF, FOMENTO A LA PRODUCCIÓN Y PRODUCTIVIDAD	06, MICROEMPRESA	CRÉDITOS DEL PROGRAMA PARA MUJERES EN MOVIMIENTO (PROMUM) VENTA DE COMIDA	VILLA DE COS	VARIAS	03/2012	04/2013	8,500.00	-	5,000.00	-	3,500.00	-	-	8,500.00	-	5,000.00	-	3,500.00	-	-	100.00%	100.00%	CRÉDITO	1	1		1	2.4.2	09	
DESARROLLO REGIONAL Y MEDIO AMBIENTE	01, FRESNILLO	SEPLADER	FIDEICOMISO ESTATAL DE FONDOS PARA EL DESARROLLO SOCIAL	TF, FOMENTO A LA PRODUCCIÓN Y PRODUCTIVIDAD	06, MICROEMPRESA	CRÉDITOS DEL PROGRAMA PARA MUJERES EN MOVIMIENTO (PROMUM) PAPELERÍA	VILLA DE COS	VARIAS	03/2012	04/2013	8,500.00	-	5,000.00	-	3,500.00	-	-	8,500.00	-	5,000.00	-	3,500.00	-	-	100.00%	100.00%	CRÉDITO	1	1		1	2.4.2	09	

GOBIERNO DEL ESTADO DE ZACATECAS
UNIDAD DE PLANEACIÓN
CIERRE DE EJERCICIO 2012
POR EJE

CE-2012

SECTOR	REGIÓN	DEPENDENCIA	FONDO O MODALIDAD DE INVERSIÓN	PROGRAMA	SUBPROGRAMA	DESCRIPCIÓN DE LA OBRA O ACCIÓN	MUNICIPIO	LOCALIDAD	FECHA DE:		ESTRUCTURA FIANCIERA APROBADA							ESTRUCTURA FIANCIERA EJERCIDA							AVANCE %		METAS TOTALES			BENEFICIARIOS		PED		OBSERVACIONES
									INICIO	TERMINO	TOTAL	FEDERAL	ESTATAL	MUNICIPAL	PARTICIPANTES	CRÉDITO	OTROS	TOTAL	FEDERAL	ESTATAL	MUNICIPAL	PARTICIPANTES	CRÉDITO	OTROS	FINAN-CIERO	FÍSICO	UNIDAD DE MEDIDA	PROGRA-MADAS	ALCANZ-ADAS	HOMBRES	MUJERES	EJE, LÍNEA ESTRATÉGICA, ESTRATEGIA	NUMERO DEL PROYECTO	
DESARROLLO REGIONAL Y MEDIO AMBIENTE	01, FRESNILLO	SEPLADER	FIDEICOMISO ESTATAL DE FONDOS PARA EL DESARROLLO SOCIAL	TF, FOMENTO A LA PRODUCCIÓN Y PRODUCTIVIDAD	06, MICROEMPRESA	CRÉDITOS DEL PROGRAMA PARA MUJERES EN MOVIMIENTO (PROMUM) VENTA DE ABARROTES	VILLA DE COS	VARIAS	03/2012	04/2013	8,500.00	-	5,000.00	-	3,500.00	-	-	8,500.00	-	5,000.00	-	3,500.00	-	-	100.00%	100.00%	CRÉDITO	1	1		1	2.4.2	09	
DESARROLLO REGIONAL Y MEDIO AMBIENTE	01, FRESNILLO	SEPLADER	FIDEICOMISO ESTATAL DE FONDOS PARA EL DESARROLLO SOCIAL	TF, FOMENTO A LA PRODUCCIÓN Y PRODUCTIVIDAD	06, MICROEMPRESA	CRÉDITOS DEL PROGRAMA PARA MUJERES EN MOVIMIENTO (PROMUM) TIENDA DE ABARROTES	VILLA DE COS	VARIAS	03/2012	04/2013	8,500.00	-	5,000.00	-	3,500.00	-	-	8,500.00	-	5,000.00	-	3,500.00	-	-	100.00%	100.00%	CRÉDITO	1	1		1	2.4.2	09	
DESARROLLO REGIONAL Y MEDIO AMBIENTE	01, FRESNILLO	SEPLADER	FIDEICOMISO ESTATAL DE FONDOS PARA EL DESARROLLO SOCIAL	TF, FOMENTO A LA PRODUCCIÓN Y PRODUCTIVIDAD	06, MICROEMPRESA	CRÉDITOS DEL PROGRAMA PARA MUJERES EN MOVIMIENTO (PROMUM) VENTA DE ABARROTES	VILLA DE COS	VARIAS	03/2012	04/2013	8,500.00	-	5,000.00	-	3,500.00	-	-	8,500.00	-	5,000.00	-	3,500.00	-	-	100.00%	100.00%	CRÉDITO	1	1		1	2.4.2	09	
DESARROLLO REGIONAL Y MEDIO AMBIENTE	01, FRESNILLO	SEPLADER	FIDEICOMISO ESTATAL DE FONDOS PARA EL DESARROLLO SOCIAL	TF, FOMENTO A LA PRODUCCIÓN Y PRODUCTIVIDAD	06, MICROEMPRESA	CRÉDITOS DEL PROGRAMA PARA MUJERES EN MOVIMIENTO (PROMUM) VENTA DE BLANCOS	VILLA DE COS	VARIAS	03/2012	04/2013	8,500.00	-	5,000.00	-	3,500.00	-	-	8,500.00	-	5,000.00	-	3,500.00	-	-	100.00%	100.00%	CRÉDITO	1	1		1	2.4.2	09	
DESARROLLO REGIONAL Y MEDIO AMBIENTE	01, FRESNILLO	SEPLADER	FIDEICOMISO ESTATAL DE FONDOS PARA EL DESARROLLO SOCIAL	TF, FOMENTO A LA PRODUCCIÓN Y PRODUCTIVIDAD	06, MICROEMPRESA	CRÉDITOS DEL PROGRAMA PARA MUJERES EN MOVIMIENTO (PROMUM) VENTA DE ABARROTES	VILLA DE COS	VARIAS	03/2012	04/2013	8,500.00	-	5,000.00	-	3,500.00	-	-	8,500.00	-	5,000.00	-	3,500.00	-	-	100.00%	100.00%	CRÉDITO	1	1		1	2.4.2	09	
DESARROLLO REGIONAL Y MEDIO AMBIENTE	01, FRESNILLO	SEPLADER	FIDEICOMISO ESTATAL DE FONDOS PARA EL DESARROLLO SOCIAL	TF, FOMENTO A LA PRODUCCIÓN Y PRODUCTIVIDAD	06, MICROEMPRESA	CRÉDITOS DEL PROGRAMA PARA MUJERES EN MOVIMIENTO (PROMUM) VENTA DE BLANCOS	VILLA DE COS	VARIAS	03/2012	04/2013	8,500.00	-	5,000.00	-	3,500.00	-	-	8,500.00	-	5,000.00	-	3,500.00	-	-	100.00%	100.00%	CRÉDITO	1	1		1	2.4.2	09	
DESARROLLO REGIONAL Y MEDIO AMBIENTE	01, FRESNILLO	SEPLADER	FIDEICOMISO ESTATAL DE FONDOS PARA EL DESARROLLO SOCIAL	TF, FOMENTO A LA PRODUCCIÓN Y PRODUCTIVIDAD	06, MICROEMPRESA	CRÉDITOS DEL PROGRAMA PARA MUJERES EN MOVIMIENTO (PROMUM) PAPELERÍA	VILLA DE COS	VARIAS	03/2012	04/2013	8,500.00	-	5,000.00	-	3,500.00	-	-	8,500.00	-	5,000.00	-	3,500.00	-	-	100.00%	100.00%	CRÉDITO	1	1		1	2.4.2	09	

GOBIERNO DEL ESTADO DE ZACATECAS
UNIDAD DE PLANEACIÓN
CIERRE DE EJERCICIO 2012
POR EJE

CE-2012

SECTOR	REGIÓN	DEPENDENCIA	FONDO O MODALIDAD DE INVERSIÓN	PROGRAMA	SUBPROGRAMA	DESCRIPCIÓN DE LA OBRA O ACCIÓN	MUNICIPIO	LOCALIDAD	FECHA DE:		ESTRUCTURA FIANCIERA APROBADA							ESTRUCTURA FIANCIERA EJERCIDA							AVANCE %		METAS TOTALES			BENEFICIARIOS		PED		OBSERVACIONES
									INICIO	TERMINO	TOTAL	FEDERAL	ESTATAL	MUNICIPAL	PARTICIPANTES	CRÉDITO	OTROS	TOTAL	FEDERAL	ESTATAL	MUNICIPAL	PARTICIPANTES	CRÉDITO	OTROS	FINAN-CIERO	FÍSICO	UNIDAD DE MEDIDA	PROGRA-MADAS	ALCANZ-ADAS	HOMBRES	MUJERES	EJE, LÍNEA ESTRATÉGICA, ESTRATEGIA	NUMERO DEL PROYECTO	
DESARROLLO REGIONAL Y MEDIO AMBIENTE	01, FRESNILLO	SEPLADER	FIDEICOMISO ESTATAL DE FONDOS PARA EL DESARROLLO SOCIAL	TF, FOMENTO A LA PRODUCCIÓN Y PRODUCTIVIDAD	06, MICROEMPRESA	CRÉDITOS DEL PROGRAMA PARA MUJERES EN MOVIMIENTO (PROMUM) VENTA DE ABARROTES	VILLA DE COS	VARIAS	03/2012	04/2013	8,500.00	-	5,000.00	-	3,500.00	-	-	8,500.00	-	5,000.00	-	3,500.00	-	-	100.00%	100.00%	CRÉDITO	1	1	1	2.4.2	09	
DESARROLLO REGIONAL Y MEDIO AMBIENTE	01, FRESNILLO	SEPLADER	FIDEICOMISO ESTATAL DE FONDOS PARA EL DESARROLLO SOCIAL	TF, FOMENTO A LA PRODUCCIÓN Y PRODUCTIVIDAD	06, MICROEMPRESA	CRÉDITOS DEL PROGRAMA PARA MUJERES EN MOVIMIENTO (PROMUM) VENTA DE ABARROTES	VILLA DE COS	VARIAS	03/2012	04/2013	8,500.00	-	5,000.00	-	3,500.00	-	-	8,500.00	-	5,000.00	-	3,500.00	-	-	100.00%	100.00%	CRÉDITO	1	1	1	2.4.2	09	
DESARROLLO REGIONAL Y MEDIO AMBIENTE	01, FRESNILLO	SEPLADER	FIDEICOMISO ESTATAL DE FONDOS PARA EL DESARROLLO SOCIAL	TF, FOMENTO A LA PRODUCCIÓN Y PRODUCTIVIDAD	06, MICROEMPRESA	CRÉDITOS DEL PROGRAMA PARA MUJERES EN MOVIMIENTO (PROMUM) VENTA DE BUANCOS	VILLA DE COS	VARIAS	03/2012	04/2013	8,500.00	-	5,000.00	-	3,500.00	-	-	8,500.00	-	5,000.00	-	3,500.00	-	-	100.00%	100.00%	CRÉDITO	1	1	1	2.4.2	09	
DESARROLLO REGIONAL Y MEDIO AMBIENTE	01, FRESNILLO	SEPLADER	ESTATAL	TF, FOMENTO A LA PRODUCCIÓN Y PRODUCTIVIDAD	06, MICROEMPRESA	CRÉDITOS DEL PROGRAMA PARA MUJERES EN MOVIMIENTO (PROMUM) VENTA DE ROPA	VILLA DE COS	VARIAS	08/2012	08/2013	8,500.00	-	5,000.00	-	3,500.00	-	-	8,500.00	-	5,000.00	-	3,500.00	-	-	100.00%	100.00%	CRÉDITO	1	1	1	2.4.2	09	
DESARROLLO REGIONAL Y MEDIO AMBIENTE	01, FRESNILLO	SEPLADER	FIDEICOMISO ESTATAL DE FONDOS PARA EL DESARROLLO SOCIAL	TF, FOMENTO A LA PRODUCCIÓN Y PRODUCTIVIDAD	06, MICROEMPRESA	CRÉDITOS DEL PROGRAMA PARA MUJERES EN MOVIMIENTO (PROMUM) VENTA DE CALZADO	VILLA DE COS	VARIAS	12/2012	12/2013	10,200.00	-	6,000.00	-	4,200.00	-	-	10,200.00	-	6,000.00	-	4,200.00	-	-	100.00%	100.00%	CRÉDITO	1	1	1	2.4.2	09	
DESARROLLO REGIONAL Y MEDIO AMBIENTE	01, FRESNILLO	SEPLADER	ESTATAL	TF, FOMENTO A LA PRODUCCIÓN Y PRODUCTIVIDAD	06, MICROEMPRESA	CRÉDITOS DEL PROGRAMA PARA MUJERES EN MOVIMIENTO (PROMUM) PAPELERÍA Y MERCERÍA	VILLA DE COS	VARIAS	12/2012	12/2013	10,200.00	-	6,000.00	-	4,200.00	-	-	10,200.00	-	6,000.00	-	4,200.00	-	-	100.00%	100.00%	CRÉDITO	1	1	1	2.4.2	09	
DESARROLLO REGIONAL Y MEDIO AMBIENTE	01, FRESNILLO	SEPLADER	FIDEICOMISO ESTATAL DE FONDOS PARA EL DESARROLLO SOCIAL	TF, FOMENTO A LA PRODUCCIÓN Y PRODUCTIVIDAD	06, MICROEMPRESA	CRÉDITOS DEL PROGRAMA PARA MUJERES EN MOVIMIENTO (PROMUM) VENTA DE ABARROTES	VILLA DE COS	VARIAS	12/2012	12/2013	8,500.00	-	5,000.00	-	3,500.00	-	-	8,500.00	-	5,000.00	-	3,500.00	-	-	100.00%	100.00%	CRÉDITO	1	1	1	2.4.2	09	
DESARROLLO REGIONAL Y MEDIO AMBIENTE	01, FRESNILLO	SEPLADER	FIDEICOMISO ESTATAL DE FONDOS PARA EL DESARROLLO SOCIAL	TF, FOMENTO A LA PRODUCCIÓN Y PRODUCTIVIDAD	06, MICROEMPRESA	CRÉDITOS DEL PROGRAMA PARA MUJERES EN MOVIMIENTO (PROMUM) PAPELERÍA	VILLA DE COS	VARIAS	12/2012	12/2013	10,200.00	-	6,000.00	-	4,200.00	-	-	10,200.00	-	6,000.00	-	4,200.00	-	-	100.00%	100.00%	CRÉDITO	1	1	1	2.4.2	09	

GOBIERNO DEL ESTADO DE ZACATECAS
UNIDAD DE PLANEACIÓN
CIERRE DE EJERCICIO 2012
POR EJE

CE-2012

SECTOR	REGIÓN	DEPENDENCIA	FONDO O MODALIDAD DE INVERSIÓN	PROGRAMA	SUBPROGRAMA	DESCRIPCIÓN DE LA OBRA O ACCIÓN	MUNICIPIO	LOCALIDAD	FECHA DE:		ESTRUCTURA FIANCIERA APROBADA							ESTRUCTURA FIANCIERA EJERCIDA							AVANCE %		METAS TOTALES			BENEFICIARIOS		PED		OBSERVACIONES
									INICIO	TERMINO	TOTAL	FEDERAL	ESTATAL	MUNICIPAL	PARTICIPANTES	CRÉDITO	OTROS	TOTAL	FEDERAL	ESTATAL	MUNICIPAL	PARTICIPANTES	CRÉDITO	OTROS	FINAN-CIERO	FÍSICO	UNIDAD DE MEDIDA	PROGRA-MADAS	ALCANZ-ADAS	HOMBRES	MUJERES	EJE, LÍNEA ESTRATÉGICA, ESTRATEGIA	NUMERO DEL PROYECTO	
DESARROLLO REGIONAL Y MEDIO AMBIENTE	01, FRESNILLO	SEPLADER	FIDEICOMISO ESTATAL DE FONDOS PARA EL DESARROLLO SOCIAL	TF , FOMENTO A LA PRODUCCIÓN Y PRODUCTIVIDAD	06, MICROEMPRESA	CRÉDITOS DEL PROGRAMA PARA MUJERES EN MOVIMIENTO (PROMUM) VENTA DE BOTAS Y BOTINES	VILLA DE COS	VARIAS	03/2012	04/2013	8,500.00	-	5,000.00	-	3,500.00	-	-	8,500.00	-	5,000.00	-	3,500.00	-	-	100.00%	100.00%	CRÉDITO	1	1	-	1	2.4.2	09	
DESARROLLO REGIONAL Y MEDIO AMBIENTE	01, FRESNILLO	SEPLADER	FIDEICOMISO ESTATAL DE FONDOS PARA EL DESARROLLO SOCIAL	TF , FOMENTO A LA PRODUCCIÓN Y PRODUCTIVIDAD	06, MICROEMPRESA	CRÉDITOS DEL PROGRAMA EN MOVIMIENTO PARA PROYECTOS PRODUCTIVOS (PROMOPP) TIENDA DE ABARROTES	VILLA DE COS	VARIAS	03/2012	04/2014	272,900.00	-	50,000.00	-	222,900.00	-	-	272,900.00	-	50,000.00	-	222,900.00	-	-	100.00%	100.00%	CRÉDITO	1	1	1	-	2.4.2	09	
DESARROLLO REGIONAL Y MEDIO AMBIENTE	01, FRESNILLO	SEPLADER	FIDEICOMISO ESTATAL DE FONDOS PARA EL DESARROLLO SOCIAL	TF , FOMENTO A LA PRODUCCIÓN Y PRODUCTIVIDAD	06, MICROEMPRESA	CRÉDITOS DEL PROGRAMA PARA MUJERES EN MOVIMIENTO (PROMUM) VENTA DE ROPA	VILLA DE COS	VARIAS	12/2012	12/2013	8,500.00	-	5,000.00	-	3,500.00	-	-	8,500.00	-	5,000.00	-	3,500.00	-	-	100.00%	100.00%	CRÉDITO	1	1	-	1	2.4.2	09	
DESARROLLO REGIONAL Y MEDIO AMBIENTE	01, FRESNILLO	SEPLADER	FIDEICOMISO ESTATAL DE FONDOS PARA EL DESARROLLO SOCIAL	TF , FOMENTO A LA PRODUCCIÓN Y PRODUCTIVIDAD	06, MICROEMPRESA	CRÉDITOS DEL PROGRAMA PARA MUJERES EN MOVIMIENTO (PROMUM) VENTA ROPA	VILLA DE COS	VARIAS	12/2012	12/2013	8,500.00	-	5,000.00	-	3,500.00	-	-	8,500.00	-	5,000.00	-	3,500.00	-	-	100.00%	100.00%	CRÉDITO	1	1	-	1	2.4.2	09	
DESARROLLO REGIONAL Y MEDIO AMBIENTE	01, FRESNILLO	SEPLADER	FIDEICOMISO ESTATAL DE FONDOS PARA EL DESARROLLO SOCIAL	TF , FOMENTO A LA PRODUCCIÓN Y PRODUCTIVIDAD	06, MICROEMPRESA	CRÉDITOS DEL PROGRAMA PARA MUJERES EN MOVIMIENTO (PROMUM) VENTA DE ABARROTES	VILLA DE COS	VARIAS	12/2012	12/2013	10,200.00	-	6,000.00	-	4,200.00	-	-	10,200.00	-	6,000.00	-	4,200.00	-	-	100.00%	100.00%	CRÉDITO	1	1	-	1	2.4.2	09	
DESARROLLO REGIONAL Y MEDIO AMBIENTE	01, FRESNILLO	SEPLADER	FIDEICOMISO ESTATAL DE FONDOS PARA EL DESARROLLO SOCIAL	TF , FOMENTO A LA PRODUCCIÓN Y PRODUCTIVIDAD	06, MICROEMPRESA	CRÉDITOS DEL PROGRAMA PARA GRUPOS EN MOVIMIENTO (PROGRUM) GRUPO EL FUTURO DE COLORADA	VILLA DE COS	VARIAS	08/2012	12/2012	35,000.00	-	35,000.00	-	-	-	-	35,000.00	-	35,000.00	-	-	-	-	100.00%	100.00%	CRÉDITO	10	10	3	7	2.4.2	09	
DESARROLLO REGIONAL Y MEDIO AMBIENTE	01, FRESNILLO	SEPLADER	FIDEICOMISO ESTATAL DE FONDOS PARA EL DESARROLLO SOCIAL	TF , FOMENTO A LA PRODUCCIÓN Y PRODUCTIVIDAD	06, MICROEMPRESA	CRÉDITOS DEL PROGRAMA PARA GRUPOS EN MOVIMIENTO (PROGRUM) GRUPO EL FUTURO DE COLORADA	VILLA DE COS	VARIAS	12/2012	04/2013	35,000.00	-	35,000.00	-	-	-	-	35,000.00	-	35,000.00	-	-	-	-	100.00%	100.00%	CRÉDITO	10	10	4	6	2.4.2	09	
DESARROLLO REGIONAL Y MEDIO AMBIENTE	01, FRESNILLO	SEPLADER	FIDEICOMISO ESTATAL DE FONDOS PARA EL DESARROLLO SOCIAL	TF , FOMENTO A LA PRODUCCIÓN Y PRODUCTIVIDAD	06, MICROEMPRESA	CRÉDITOS DEL PROGRAMA PARA GRUPOS EN MOVIMIENTO (PROGRUM) GRUPO EL FUTURO DE COLORADA	VILLA DE COS	VARIAS	03/2012	07/2012	38,500.00	-	38,500.00	-	-	-	-	38,500.00	-	38,500.00	-	-	-	-	100.00%	100.00%	CRÉDITO	11	11	3	8	2.4.2	09	

GOBIERNO DEL ESTADO DE ZACATECAS
UNIDAD DE PLANEACIÓN
CIERRE DE EJERCICIO 2012
POR EJE

CE-2012

SECTOR	REGIÓN	DEPENDENCIA	FONDO O MODALIDAD DE INVERSIÓN	PROGRAMA	SUBPROGRAMA	DESCRIPCIÓN DE LA OBRA O ACCIÓN	MUNICIPIO	LOCALIDAD	FECHA DE:		ESTRUCTURA FIANCIERA APROBADA							ESTRUCTURA FIANCIERA EJERCIDA							AVANCE %		METAS TOTALES			BENEFICIARIOS		PED	NUMERO DEL PROYECTO	OBSERVACIONES
									INICIO	TERMINO	TOTAL	FEDERAL	ESTATAL	MUNICIPAL	PARTICIPANTES	CRÉDITO	OTROS	TOTAL	FEDERAL	ESTATAL	MUNICIPAL	PARTICIPANTES	CRÉDITO	OTROS	FINAN-CIERO	FÍSICO	UNIDAD DE MEDIDA	PROGRA MADAS	ALCANZ ADAS	HOMBRE S	MUJERES	EJE, LÍNEA ESTRATÉGICA, ESTRATEGIA		
DESARROLLO REGIONAL Y MEDIO AMBIENTE	01, FRESNILLO	SEPLADER	ESTATAL	TF, FOMENTO A LA PRODUCCIÓN Y PRODUCTIVIDAD	06, MICROEMPRESA	CRÉDITOS DEL PROGRAMA PARA GRUPOS EN MOVIMIENTO (PROGRUM) GRUPO LOS LUCEROS DE COLORADA	VILLA DE COS	VARIAS	09/2012	12/2012	24,000.00	-	24,000.00	-	-	-	-	24,000.00	-	24,000.00	-	-	-	-	100.00%	100.00%	CRÉDITO	12	12	5	7	2.4.2	09	
DESARROLLO REGIONAL Y MEDIO AMBIENTE	01, FRESNILLO	SEPLADER	FIDEICOMISO ESTATAL DE FONDOS PARA EL DESARROLLO SOCIAL	TF, FOMENTO A LA PRODUCCIÓN Y PRODUCTIVIDAD	06, MICROEMPRESA	CRÉDITOS DEL PROGRAMA PARA GRUPOS EN MOVIMIENTO (PROGRUM) GRUPO LOS LUCEROS DE COLORADA	VILLA DE COS	VARIAS	12/2012	04/2013	38,500.00	-	38,500.00	-	-	-	-	38,500.00	-	38,500.00	-	-	-	-	100.00%	100.00%	CRÉDITO	11	11	5	6	2.4.2	09	
DESARROLLO REGIONAL Y MEDIO AMBIENTE	01, FRESNILLO	SEPLADER	FIDEICOMISO ESTATAL DE FONDOS PARA EL DESARROLLO SOCIAL	TF, FOMENTO A LA PRODUCCIÓN Y PRODUCTIVIDAD	06, MICROEMPRESA	CRÉDITOS DEL PROGRAMA EN MOVIMIENTO PARA PROYECTOS PRODUCTIVOS (PROMOPP) INSTALACIÓN DE HERRERÍA	VILLA DE COS	VARIAS	03/2012	04/2014	117,000.00	-	40,000.00	-	77,000.00	-	-	117,000.00	-	40,000.00	-	77,000.00	-	-	100.00%	100.00%	CRÉDITO	1	1	1		2.4.2	09	
DESARROLLO REGIONAL Y MEDIO AMBIENTE	01, FRESNILLO	SEPLADER	FIDEICOMISO ESTATAL DE FONDOS PARA EL DESARROLLO SOCIAL	TF, FOMENTO A LA PRODUCCIÓN Y PRODUCTIVIDAD	06, MICROEMPRESA	CRÉDITOS DEL PROGRAMA EN MOVIMIENTO PARA PROYECTOS PRODUCTIVOS (PROMOPP) ABARROTES Y TORTILLERÍA LONGORIA'S	VILLA DE COS	VARIAS	09/2012	09/2014	238,500.00	-	50,000.00	-	188,500.00	-	-	238,500.00	-	50,000.00	-	188,500.00	-	-	100.00%	100.00%	CRÉDITO	1	1	1		2.4.2	09	
DESARROLLO REGIONAL Y MEDIO AMBIENTE	01, FRESNILLO	SEPLADER	ESTATAL	TF, FOMENTO A LA PRODUCCIÓN Y PRODUCTIVIDAD	06, MICROEMPRESA	CRÉDITOS DEL PROGRAMA PARA MUJERES EN MOVIMIENTO (PROMUM) VENTA DE SERVILLETAS	VILLA DE COS	VARIAS	08/2012	08/2013	8,500.00	-	5,000.00	-	3,500.00	-	-	8,500.00	-	5,000.00	-	3,500.00	-	-	100.00%	100.00%	CRÉDITO	1	1		1	2.4.2	09	
DESARROLLO REGIONAL Y MEDIO AMBIENTE	01, FRESNILLO	SEPLADER	FIDEICOMISO ESTATAL DE FONDOS PARA EL DESARROLLO SOCIAL	TF, FOMENTO A LA PRODUCCIÓN Y PRODUCTIVIDAD	06, MICROEMPRESA	CRÉDITOS DEL PROGRAMA PARA MUJERES EN MOVIMIENTO (PROMUM) PAPELERÍA Y MERCERÍA	VILLA DE COS	VARIAS	12/2012	12/2013	8,500.00	-	5,000.00	-	3,500.00	-	-	8,500.00	-	5,000.00	-	3,500.00	-	-	100.00%	100.00%	CRÉDITO	1	1		1	2.4.2	09	
DESARROLLO REGIONAL Y MEDIO AMBIENTE	01, FRESNILLO	SEPLADER	FIDEICOMISO ESTATAL DE FONDOS PARA EL DESARROLLO SOCIAL	TF, FOMENTO A LA PRODUCCIÓN Y PRODUCTIVIDAD	06, MICROEMPRESA	CRÉDITOS DEL PROGRAMA PARA GRUPOS EN MOVIMIENTO (PROGRUM) GRUPO BAÑÓN	VILLA DE COS	VARIAS	09/2012	12/2012	30,000.00	-	30,000.00	-	-	-	-	30,000.00	-	30,000.00	-	-	-	-	100.00%	100.00%	CRÉDITO	15	15	6	9	2.4.2	09	
DESARROLLO REGIONAL Y MEDIO AMBIENTE	01, FRESNILLO	SEPLADER	FIDEICOMISO ESTATAL DE FONDOS PARA EL DESARROLLO SOCIAL	TF, FOMENTO A LA PRODUCCIÓN Y PRODUCTIVIDAD	06, MICROEMPRESA	CRÉDITOS DEL PROGRAMA PARA GRUPOS EN MOVIMIENTO (PROGRUM) GRUPO BAÑÓN	VILLA DE COS	VARIAS	12/2012	04/2013	38,500.00	-	38,500.00	-	-	-	-	38,500.00	-	38,500.00	-	-	-	-	100.00%	100.00%	CRÉDITO	11	11	4	7	2.4.2	09	

GOBIERNO DEL ESTADO DE ZACATECAS
UNIDAD DE PLANEACIÓN
CIERRE DE EJERCICIO 2012
POR EJE

CE-2012

SECTOR	REGIÓN	DEPENDENCIA	FONDO O MODALIDAD DE INVERSIÓN	PROGRAMA	SUBPROGRAMA	DESCRIPCIÓN DE LA OBRA O ACCIÓN	MUNICIPIO	LOCALIDAD	FECHA DE:		ESTRUCTURA FIANCIERA APROBADA							ESTRUCTURA FIANCIERA EJERCIDA							AVANCE %		METAS TOTALES			BENEFICIARIOS		PED		OBSERVACIONES
									INICIO	TERMINO	TOTAL	FEDERAL	ESTATAL	MUNICIPAL	PARTICIPANTES	CRÉDITO	OTROS	TOTAL	FEDERAL	ESTATAL	MUNICIPAL	PARTICIPANTES	CRÉDITO	OTROS	FINAN-CIERO	FÍSICO	UNIDAD DE MEDIDA	PROGRA-MADAS	ALCANZ-ADAS	HOMBRES	MUJERES	EJE, LÍNEA ESTRATÉGICA, ESTRATEGIA	NUMERO DEL PROYECTO	
DESARROLLO REGIONAL Y MEDIO AMBIENTE	01, FRESNILLO	SEPLADER	FIDEICOMISO ESTATAL DE FONDOS PARA EL DESARROLLO SOCIAL	TF , FOMENTO A LA PRODUCCIÓN Y PRODUCTIVIDAD	06, MICROEMPRESA	CRÉDITOS DEL PROGRAMA PARA GRUPOS EN MOVIMIENTO (PROGRUM) GRUPO DALIAS	VILLA DE COS	VARIAS	12/2012	04/2013	52,500.00	-	52,500.00	-	-	-	-	52,500.00	-	52,500.00	-	-	-	-	100.00%	100.00%	CRÉDITO	15	15	4	11	2.4.2	09	
DESARROLLO REGIONAL Y MEDIO AMBIENTE	01, FRESNILLO	SEPLADER	FIDEICOMISO ESTATAL DE FONDOS PARA EL DESARROLLO SOCIAL	TF , FOMENTO A LA PRODUCCIÓN Y PRODUCTIVIDAD	06, MICROEMPRESA	CRÉDITOS DEL PROGRAMA PARA GRUPOS EN MOVIMIENTO (PROGRUM) GRUPO DALIAS	VILLA DE COS	VARIAS	03/2012	07/2012	63,000.00	-	63,000.00	-	-	-	-	63,000.00	-	63,000.00	-	-	-	-	100.00%	100.00%	CRÉDITO	18	18	4	14	2.4.2	09	
DESARROLLO REGIONAL Y MEDIO AMBIENTE	01, FRESNILLO	SEPLADER	FIDEICOMISO ESTATAL DE FONDOS PARA EL DESARROLLO SOCIAL	TF , FOMENTO A LA PRODUCCIÓN Y PRODUCTIVIDAD	06, MICROEMPRESA	CRÉDITOS DEL PROGRAMA PARA GRUPOS EN MOVIMIENTO (PROGRUM) GRUPO DALIAS	VILLA DE COS	VARIAS	08/2012	12/2012	63,000.00	-	63,000.00	-	-	-	-	63,000.00	-	63,000.00	-	-	-	-	100.00%	100.00%	CRÉDITO	18	18	4	14	2.4.2	09	
DESARROLLO REGIONAL Y MEDIO AMBIENTE	01, FRESNILLO	SEPLADER	FIDEICOMISO ESTATAL DE FONDOS PARA EL DESARROLLO SOCIAL	TF , FOMENTO A LA PRODUCCIÓN Y PRODUCTIVIDAD	06, MICROEMPRESA	CRÉDITOS DEL PROGRAMA PARA GRUPOS EN MOVIMIENTO (PROGRUM) GRUPO LAS ROSAS DE BAÑON	VILLA DE COS	VARIAS	12/2012	04/2013	28,000.00	-	28,000.00	-	-	-	-	28,000.00	-	28,000.00	-	-	-	-	100.00%	100.00%	CRÉDITO	14	14	7	7	2.4.2	09	
DESARROLLO REGIONAL Y MEDIO AMBIENTE	01, FRESNILLO	SEPLADER	FIDEICOMISO ESTATAL DE FONDOS PARA EL DESARROLLO SOCIAL	TF , FOMENTO A LA PRODUCCIÓN Y PRODUCTIVIDAD	06, MICROEMPRESA	CRÉDITOS DEL PROGRAMA PARA GRUPOS EN MOVIMIENTO (PROGRUM) GRUPO LIBERTAD	VILLA DE COS	VARIAS	08/2012	12/2012	34,000.00	-	34,000.00	-	-	-	-	34,000.00	-	34,000.00	-	-	-	-	100.00%	100.00%	CRÉDITO	17	17	4	13	2.4.2	09	
DESARROLLO REGIONAL Y MEDIO AMBIENTE	01, FRESNILLO	SEPLADER	FIDEICOMISO ESTATAL DE FONDOS PARA EL DESARROLLO SOCIAL	TF , FOMENTO A LA PRODUCCIÓN Y PRODUCTIVIDAD	06, MICROEMPRESA	CRÉDITOS DEL PROGRAMA PARA GRUPOS EN MOVIMIENTO (PROGRUM) GRUPO MARAVILLAS	VILLA DE COS	VARIAS	08/2012	12/2012	34,000.00	-	34,000.00	-	-	-	-	34,000.00	-	34,000.00	-	-	-	-	100.00%	100.00%	CRÉDITO	17	17	7	10	2.4.2	09	
DESARROLLO REGIONAL Y MEDIO AMBIENTE	01, FRESNILLO	SEPLADER	FIDEICOMISO ESTATAL DE FONDOS PARA EL DESARROLLO SOCIAL	TF , FOMENTO A LA PRODUCCIÓN Y PRODUCTIVIDAD	06, MICROEMPRESA	CRÉDITOS DEL PROGRAMA PARA GRUPOS EN MOVIMIENTO (PROGRUM) GRUPO MARAVILLAS	VILLA DE COS	VARIAS	12/2012	04/2013	52,500.00	-	52,500.00	-	-	-	-	52,500.00	-	52,500.00	-	-	-	-	100.00%	100.00%	CRÉDITO	15	15	5	10	2.4.2	09	
DESARROLLO REGIONAL Y MEDIO AMBIENTE	01, FRESNILLO	SEPLADER	ESTATAL	TF , FOMENTO A LA PRODUCCIÓN Y PRODUCTIVIDAD	06, MICROEMPRESA	CRÉDITOS DEL PROGRAMA PARA GRUPOS EN MOVIMIENTO (PROGRUM) GRUPO NUEVA ESPERANZA DE BAÑON	VILLA DE COS	VARIAS	08/2012	12/2012	22,000.00	-	22,000.00	-	-	-	-	22,000.00	-	22,000.00	-	-	-	-	100.00%	100.00%	CRÉDITO	11	11	2	9	2.4.2	09	

GOBIERNO DEL ESTADO DE ZACATECAS
UNIDAD DE PLANEACIÓN
CIERRE DE EJERCICIO 2012
POR EJE

CE-2012

SECTOR	REGIÓN	DEPENDENCIA	FONDO O MODALIDAD DE INVERSIÓN	PROGRAMA	SUBPROGRAMA	DESCRIPCIÓN DE LA OBRA O ACCIÓN	MUNICIPIO	LOCALIDAD	FECHA DE:		ESTRUCTURA FIANCIERA APROBADA							ESTRUCTURA FIANCIERA EJERCIDA							AVANCE %		METAS TOTALES			BENEFICIARIOS		PED		OBSERVACIONES
									INICIO	TERMINO	TOTAL	FEDERAL	ESTATAL	MUNICIPAL	PARTICIPANTES	CRÉDITO	OTROS	TOTAL	FEDERAL	ESTATAL	MUNICIPAL	PARTICIPANTES	CRÉDITO	OTROS	FINANCIERO	FÍSICO	UNIDAD DE MEDIDA	PROGRAMADAS	ALCANZADAS	HOMBRES	MUJERES	EJE, LÍNEA ESTRATÉGICA, ESTRATEGIA	NUMERO DEL PROYECTO	
DESARROLLO REGIONAL Y MEDIO AMBIENTE	01, FRESNILLO	SEPLADER	FIDEICOMISO ESTATAL DE FONDOS PARA EL DESARROLLO SOCIAL	TF, FOMENTO A LA PRODUCCIÓN Y PRODUCTIVIDAD	06, MICROEMPRESA	CRÉDITOS DEL PROGRAMA PARA GRUPOS EN MOVIMIENTO (PROGRUM) GRUPO NUEVA ESPERANZA X	VILLA DE COS	VARIAS	03/2012	07/2012	26,000.00	-	26,000.00	-	-	-	-	26,000.00	-	26,000.00	-	-	-	-	100.00%	100.00%	CRÉDITO	13	13	4	9	2.4.2	09	
DESARROLLO REGIONAL Y MEDIO AMBIENTE	01, FRESNILLO	SEPLADER	FIDEICOMISO ESTATAL DE FONDOS PARA EL DESARROLLO SOCIAL	TF, FOMENTO A LA PRODUCCIÓN Y PRODUCTIVIDAD	06, MICROEMPRESA	CRÉDITOS DEL PROGRAMA PARA GRUPOS EN MOVIMIENTO (PROGRUM) GRUPO PROGRESO	VILLA DE COS	VARIAS	03/2012	07/2012	22,000.00	-	22,000.00	-	-	-	-	22,000.00	-	22,000.00	-	-	-	-	100.00%	100.00%	CRÉDITO	11	11	1	10	2.4.2	09	
DESARROLLO REGIONAL Y MEDIO AMBIENTE	01, FRESNILLO	SEPLADER	FIDEICOMISO ESTATAL DE FONDOS PARA EL DESARROLLO SOCIAL	TF, FOMENTO A LA PRODUCCIÓN Y PRODUCTIVIDAD	06, MICROEMPRESA	CRÉDITOS DEL PROGRAMA PARA GRUPOS EN MOVIMIENTO (PROGRUM) GRUPO SUPERACIÓN	VILLA DE COS	VARIAS	08/2012	12/2012	32,000.00	-	32,000.00	-	-	-	-	32,000.00	-	32,000.00	-	-	-	-	100.00%	100.00%	CRÉDITO	16	16	8	8	2.4.2	09	
DESARROLLO REGIONAL Y MEDIO AMBIENTE	01, FRESNILLO	SEPLADER	FIDEICOMISO ESTATAL DE FONDOS PARA EL DESARROLLO SOCIAL	TF, FOMENTO A LA PRODUCCIÓN Y PRODUCTIVIDAD	06, MICROEMPRESA	CRÉDITOS DEL PROGRAMA EN MOVIMIENTO PARA PROYECTOS PRODUCTIVOS (PROMOPP) TIENDA DE ABARROTES	VILLA DE COS	VARIAS	10/2012	09/2014	306,000.00	-	50,000.00	-	256,000.00	-	-	306,000.00	-	50,000.00	-	256,000.00	-	-	100.00%	100.00%	CRÉDITO	1	1		1	2.4.2	09	
DESARROLLO REGIONAL Y MEDIO AMBIENTE	01, FRESNILLO	SEPLADER	FIDEICOMISO ESTATAL DE FONDOS PARA EL DESARROLLO SOCIAL	TF, FOMENTO A LA PRODUCCIÓN Y PRODUCTIVIDAD	06, MICROEMPRESA	CRÉDITOS DEL PROGRAMA PARA MUJERES EN MOVIMIENTO (PROMUM) VENTA DE COLCHAS	VILLA DE COS	VARIAS	03/2012	04/2013	8,500.00	-	5,000.00	-	3,500.00	-	-	8,500.00	-	5,000.00	-	3,500.00	-	-	100.00%	100.00%	CRÉDITO	1	1		1	2.4.2	09	
DESARROLLO REGIONAL Y MEDIO AMBIENTE	01, FRESNILLO	SEPLADER	FIDEICOMISO ESTATAL DE FONDOS PARA EL DESARROLLO SOCIAL	TF, FOMENTO A LA PRODUCCIÓN Y PRODUCTIVIDAD	06, MICROEMPRESA	CRÉDITOS DEL PROGRAMA PARA MUJERES EN MOVIMIENTO (PROMUM) VENTA DE ABARROTE	VILLA DE COS	VARIAS	03/2012	04/2013	8,500.00	-	5,000.00	-	3,500.00	-	-	8,500.00	-	5,000.00	-	3,500.00	-	-	100.00%	100.00%	CRÉDITO	1	1		1	2.4.2	09	
DESARROLLO REGIONAL Y MEDIO AMBIENTE	01, FRESNILLO	SEPLADER	FIDEICOMISO ESTATAL DE FONDOS PARA EL DESARROLLO SOCIAL	TF, FOMENTO A LA PRODUCCIÓN Y PRODUCTIVIDAD	06, MICROEMPRESA	CRÉDITOS DEL PROGRAMA PARA MUJERES EN MOVIMIENTO (PROMUM) VENTA DE ABARROTES	VILLA DE COS	VARIAS	03/2012	04/2013	8,500.00	-	5,000.00	-	3,500.00	-	-	8,500.00	-	5,000.00	-	3,500.00	-	-	100.00%	100.00%	CRÉDITO	1	1		1	2.4.2	09	
DESARROLLO REGIONAL Y MEDIO AMBIENTE	01, FRESNILLO	SEPLADER	FIDEICOMISO ESTATAL DE FONDOS PARA EL DESARROLLO SOCIAL	TF, FOMENTO A LA PRODUCCIÓN Y PRODUCTIVIDAD	06, MICROEMPRESA	CRÉDITOS DEL PROGRAMA PARA MUJERES EN MOVIMIENTO (PROMUM) VENTA DE ABARROTES	VILLA DE COS	VARIAS	03/2012	04/2013	8,500.00	-	5,000.00	-	3,500.00	-	-	8,500.00	-	5,000.00	-	3,500.00	-	-	100.00%	100.00%	CRÉDITO	1	1		1	2.4.2	09	
DESARROLLO REGIONAL Y MEDIO AMBIENTE	01, FRESNILLO	SEPLADER	FIDEICOMISO ESTATAL DE FONDOS PARA EL DESARROLLO SOCIAL	TF, FOMENTO A LA PRODUCCIÓN Y PRODUCTIVIDAD	06, MICROEMPRESA	CRÉDITOS DEL PROGRAMA PARA MUJERES EN MOVIMIENTO (PROMUM) VENTA DE ROPA	VILLA DE COS	VARIAS	03/2012	04/2013	8,500.00	-	5,000.00	-	3,500.00	-	-	8,500.00	-	5,000.00	-	3,500.00	-	-	100.00%	100.00%	CRÉDITO	1	1		1	2.4.2	09	

GOBIERNO DEL ESTADO DE ZACATECAS
UNIDAD DE PLANEACIÓN
CIERRE DE EJERCICIO 2012
POR EJE

CE-2012

SECTOR	REGIÓN	DEPENDENCIA	FONDO O MODALIDAD DE INVERSIÓN	PROGRAMA	SUBPROGRAMA	DESCRIPCIÓN DE LA OBRA O ACCIÓN	MUNICIPIO	LOCALIDAD	FECHA DE:		ESTRUCTURA FIANCIERA APROBADA							ESTRUCTURA FIANCIERA EJERCIDA							AVANCE %		METAS TOTALES			BENEFICIARIOS		PED		OBSERVACIONES
									INICIO	TERMINO	TOTAL	FEDERAL	ESTATAL	MUNICIPAL	PARTICIPANTES	CRÉDITO	OTROS	TOTAL	FEDERAL	ESTATAL	MUNICIPAL	PARTICIPANTES	CRÉDITO	OTROS	FINAN-CIERO	FÍSICO	UNIDAD DE MEDIDA	PROGRA-MADAS	ALCANZ-ADAS	HOMBRES	MUJERES	EJE, LÍNEA ESTRATÉGICA, ESTRATEGIA	NUMERO DEL PROYECTO	
DESARROLLO REGIONAL Y MEDIO AMBIENTE	01, FRESNILLO	SEPLADER	FIDEICOMISO ESTATAL DE FONDOS PARA EL DESARROLLO SOCIAL	TF, FOMENTO A LA PRODUCCIÓN Y PRODUCTIVIDAD	06, MICROEMPRESA	CRÉDITOS DEL PROGRAMA PARA MUJERES EN MOVIMIENTO (PROMUM) TIENDA DE ABARROTES	VILLA DE COS	VARIAS	03/2012	04/2013	8,500.00	-	5,000.00	-	3,500.00	-	-	8,500.00	-	5,000.00	-	3,500.00	-	-	100.00%	100.00%	CRÉDITO	1	1		1	2.4.2	09	
DESARROLLO REGIONAL Y MEDIO AMBIENTE	01, FRESNILLO	SEPLADER	ESTATAL	TF, FOMENTO A LA PRODUCCIÓN Y PRODUCTIVIDAD	06, MICROEMPRESA	CRÉDITOS DEL PROGRAMA PARA MUJERES EN MOVIMIENTO (PROMUM) ADORNOS PARA FIESTAS	VILLA DE COS	VARIAS	08/2012	08/2013	8,500.00	-	5,000.00	-	3,500.00	-	-	8,500.00	-	5,000.00	-	3,500.00	-	-	100.00%	100.00%	CRÉDITO	1	1		1	2.4.2	09	
DESARROLLO REGIONAL Y MEDIO AMBIENTE	01, FRESNILLO	SEPLADER	FIDEICOMISO ESTATAL DE FONDOS PARA EL DESARROLLO SOCIAL	TF, FOMENTO A LA PRODUCCIÓN Y PRODUCTIVIDAD	06, MICROEMPRESA	CRÉDITOS DEL PROGRAMA PARA MUJERES EN MOVIMIENTO (PROMUM) VENTA DE ABARROTES	VILLA DE COS	VARIAS	12/2012	12/2013	8,500.00	-	5,000.00	-	3,500.00	-	-	8,500.00	-	5,000.00	-	3,500.00	-	-	100.00%	100.00%	CRÉDITO	1	1		1	2.4.2	09	
DESARROLLO REGIONAL Y MEDIO AMBIENTE	01, FRESNILLO	SEPLADER	FIDEICOMISO ESTATAL DE FONDOS PARA EL DESARROLLO SOCIAL	TF, FOMENTO A LA PRODUCCIÓN Y PRODUCTIVIDAD	06, MICROEMPRESA	CRÉDITOS DEL PROGRAMA PARA MUJERES EN MOVIMIENTO (PROMUM) VENTA DE ABARROTES	VILLA DE COS	VARIAS	12/2012	12/2013	8,500.00	-	5,000.00	-	3,500.00	-	-	8,500.00	-	5,000.00	-	3,500.00	-	-	100.00%	100.00%	CRÉDITO	1	1		1	2.4.2	09	
DESARROLLO REGIONAL Y MEDIO AMBIENTE	01, FRESNILLO	SEPLADER	FIDEICOMISO ESTATAL DE FONDOS PARA EL DESARROLLO SOCIAL	TF, FOMENTO A LA PRODUCCIÓN Y PRODUCTIVIDAD	06, MICROEMPRESA	CRÉDITOS DEL PROGRAMA PARA MUJERES EN MOVIMIENTO (PROMUM) VENTA DE ROPA	VILLA DE COS	VARIAS	12/2012	12/2013	8,500.00	-	5,000.00	-	3,500.00	-	-	8,500.00	-	5,000.00	-	3,500.00	-	-	100.00%	100.00%	CRÉDITO	1	1		1	2.4.2	09	
DESARROLLO REGIONAL Y MEDIO AMBIENTE	01, FRESNILLO	SEPLADER	FIDEICOMISO ESTATAL DE FONDOS PARA EL DESARROLLO SOCIAL	TF, FOMENTO A LA PRODUCCIÓN Y PRODUCTIVIDAD	06, MICROEMPRESA	CRÉDITOS DEL PROGRAMA PARA MUJERES EN MOVIMIENTO (PROMUM) VENTA DE JUGOS	VILLA DE COS	VARIAS	12/2012	12/2013	8,500.00	-	5,000.00	-	3,500.00	-	-	8,500.00	-	5,000.00	-	3,500.00	-	-	100.00%	100.00%	CRÉDITO	1	1		1	2.4.2	09	
DESARROLLO REGIONAL Y MEDIO AMBIENTE	01, FRESNILLO	SEPLADER	FIDEICOMISO ESTATAL DE FONDOS PARA EL DESARROLLO SOCIAL	TF, FOMENTO A LA PRODUCCIÓN Y PRODUCTIVIDAD	06, MICROEMPRESA	CRÉDITOS DEL PROGRAMA PARA MUJERES EN MOVIMIENTO (PROMUM) VENTA DE ABARROTES	VILLA DE COS	VARIAS	12/2012	12/2013	8,500.00	-	5,000.00	-	3,500.00	-	-	8,500.00	-	5,000.00	-	3,500.00	-	-	100.00%	100.00%	CRÉDITO	1	1		1	2.4.2	09	
DESARROLLO REGIONAL Y MEDIO AMBIENTE	01, FRESNILLO	SEPLADER	FIDEICOMISO ESTATAL DE FONDOS PARA EL DESARROLLO SOCIAL	TF, FOMENTO A LA PRODUCCIÓN Y PRODUCTIVIDAD	06, MICROEMPRESA	CRÉDITOS DEL PROGRAMA PARA GRUPOS EN MOVIMIENTO (PROGRUM) GRUPO ESPERANZA DE MANGANITA	VILLA DE COS	VARIAS	03/2012	07/2012	35,000.00	-	35,000.00	-	-	-	-	35,000.00	-	35,000.00	-	-	-	-	100.00%	100.00%	CRÉDITO	10	10	3	7	2.4.2	09	
DESARROLLO REGIONAL Y MEDIO AMBIENTE	01, FRESNILLO	SEPLADER	FIDEICOMISO ESTATAL DE FONDOS PARA EL DESARROLLO SOCIAL	TF, FOMENTO A LA PRODUCCIÓN Y PRODUCTIVIDAD	06, MICROEMPRESA	CRÉDITOS DEL PROGRAMA PARA GRUPOS EN MOVIMIENTO (PROGRUM) GRUPO MANGANESO	VILLA DE COS	VARIAS	12/2012	04/2013	24,000.00	-	24,000.00	-	-	-	-	24,000.00	-	24,000.00	-	-	-	-	100.00%	100.00%	CRÉDITO	12	12	8	4	2.4.2	09	
DESARROLLO REGIONAL Y MEDIO AMBIENTE	01, FRESNILLO	SEPLADER	FIDEICOMISO ESTATAL DE FONDOS PARA EL DESARROLLO SOCIAL	TF, FOMENTO A LA PRODUCCIÓN Y PRODUCTIVIDAD	06, MICROEMPRESA	CRÉDITOS DEL PROGRAMA PARA GRUPOS EN MOVIMIENTO (PROGRUM) GRUPO MANGANESO	VILLA DE COS	VARIAS	08/2012	12/2012	30,000.00	-	30,000.00	-	-	-	-	30,000.00	-	30,000.00	-	-	-	-	100.00%	100.00%	CRÉDITO	15	15	7	8	2.4.2	09	
DESARROLLO REGIONAL Y MEDIO AMBIENTE	01, FRESNILLO	SEPLADER	FIDEICOMISO ESTATAL DE FONDOS PARA EL DESARROLLO SOCIAL	TF, FOMENTO A LA PRODUCCIÓN Y PRODUCTIVIDAD	06, MICROEMPRESA	CRÉDITOS DEL PROGRAMA PARA MUJERES EN MOVIMIENTO (PROMUM) PAPELERIA	VILLA DE COS	VARIAS	03/2012	04/2013	8,500.00	-	5,000.00	-	3,500.00	-	-	8,500.00	-	5,000.00	-	3,500.00	-	-	100.00%	100.00%	CRÉDITO	1	1		1	2.4.2	09	
DESARROLLO REGIONAL Y MEDIO AMBIENTE	01, FRESNILLO	SEPLADER	FIDEICOMISO ESTATAL DE FONDOS PARA EL DESARROLLO SOCIAL	TF, FOMENTO A LA PRODUCCIÓN Y PRODUCTIVIDAD	06, MICROEMPRESA	CRÉDITOS DEL PROGRAMA PARA MUJERES EN MOVIMIENTO (PROMUM) PAPELERIA Y MERCERIA	VILLA DE COS	VARIAS	03/2012	04/2013	8,500.00	-	5,000.00	-	3,500.00	-	-	8,500.00	-	5,000.00	-	3,500.00	-	-	100.00%	100.00%	CRÉDITO	1	1		1	2.4.2	09	
DESARROLLO REGIONAL Y MEDIO AMBIENTE	01, FRESNILLO	SEPLADER	ESTATAL	TF, FOMENTO A LA PRODUCCIÓN Y PRODUCTIVIDAD	06, MICROEMPRESA	CRÉDITOS DEL PROGRAMA PARA MUJERES EN MOVIMIENTO (PROMUM) VENTA DE ABARROTES	VILLA DE COS	VARIAS	08/2012	08/2013	8,500.00	-	5,000.00	-	3,500.00	-	-	8,500.00	-	5,000.00	-	3,500.00	-	-	100.00%	100.00%	CRÉDITO	1	1		1	2.4.2	09	
DESARROLLO REGIONAL Y MEDIO AMBIENTE	01, FRESNILLO	SEPLADER	FIDEICOMISO ESTATAL DE FONDOS PARA EL DESARROLLO SOCIAL	TF, FOMENTO A LA PRODUCCIÓN Y PRODUCTIVIDAD	06, MICROEMPRESA	CRÉDITOS DEL PROGRAMA PARA MUJERES EN MOVIMIENTO (PROMUM) VENTA DE BLANCOS	VILLA DE COS	VARIAS	12/2012	12/2013	8,500.00	-	5,000.00	-	3,500.00	-	-	8,500.00	-	5,000.00	-	3,500.00	-	-	100.00%	100.00%	CRÉDITO	1	1		1	2.4.2	09	
DESARROLLO REGIONAL Y MEDIO AMBIENTE	01, FRESNILLO	SEPLADER	FIDEICOMISO ESTATAL DE FONDOS PARA EL DESARROLLO SOCIAL	TF, FOMENTO A LA PRODUCCIÓN Y PRODUCTIVIDAD	06, MICROEMPRESA	CRÉDITOS DEL PROGRAMA PARA MUJERES EN MOVIMIENTO (PROMUM) LA LLUVIA	VILLA DE COS	VARIAS	03/2012	04/2013	8,500.00	-	5,000.00	-	3,500.00	-	-	8,500.00	-	5,000.00	-	3,500.00	-	-	100.00%	100.00%	CRÉDITO	1	1		1	2.4.2	09	
DESARROLLO REGIONAL Y MEDIO AMBIENTE	01, FRESNILLO	SEPLADER	FIDEICOMISO ESTATAL DE FONDOS PARA EL DESARROLLO SOCIAL	TF, FOMENTO A LA PRODUCCIÓN Y PRODUCTIVIDAD	06, MICROEMPRESA	CRÉDITOS DEL PROGRAMA PARA MUJERES EN MOVIMIENTO (PROMUM) LAS FLORES	VILLA DE COS	VARIAS	03/2012	04/2013	8,500.00	-	5,000.00	-	3,500.00	-	-	8,500.00	-	5,000.00	-	3,500.00	-	-	100.00%	100.00%	CRÉDITO	1	1		1	2.4.2	09	
DESARROLLO REGIONAL Y MEDIO AMBIENTE	01, FRESNILLO	SEPLADER	FIDEICOMISO ESTATAL DE FONDOS PARA EL DESARROLLO SOCIAL	TF, FOMENTO A LA PRODUCCIÓN Y PRODUCTIVIDAD	06, MICROEMPRESA	CRÉDITOS DEL PROGRAMA PARA MUJERES EN MOVIMIENTO (PROMUM) VENTA DE ABARROTES	VILLA DE COS	VARIAS	12/2012	12/2013	8,500.00	-	5,000.00	-	3,500.00	-	-	8,500.00	-	5,000.00	-	3,500.00	-	-	100.00%	100.00%	CRÉDITO	1	1		1	2.4.2	09	
DESARROLLO REGIONAL Y MEDIO AMBIENTE	01, FRESNILLO	SEPLADER	ESTATAL	TF, FOMENTO A LA PRODUCCIÓN Y PRODUCTIVIDAD	06, MICROEMPRESA	CRÉDITOS DEL PROGRAMA PARA GRUPOS EN MOVIMIENTO (PROGRUM) GRUPO SAN ANDRES	VILLA DE COS	VARIAS	08/2012	12/2012	22,000.00	-	22,000.00	-	-	-	-	22,000.00	-	22,000.00	-	-	-	-	100.00%	100.00%	CRÉDITO	11	11	5	6	2.4.2	09	

GOBIERNO DEL ESTADO DE ZACATECAS
UNIDAD DE PLANEACIÓN
CIERRE DE EJERCICIO 2012
POR EJE

CE-2012

SECTOR	REGIÓN	DEPENDENCIA	FONDO O MODALIDAD DE INVERSIÓN	PROGRAMA	SUBPROGRAMA	DESCRIPCIÓN DE LA OBRA O ACCIÓN	MUNICIPIO	LOCALIDAD	FECHA DE:		ESTRUCTURA FIANCIERA APROBADA							ESTRUCTURA FIANCIERA EJERCIDA							AVANCE %		METAS TOTALES			BENEFICIARIOS		PED		OBSERVACIONES
									INICIO	TERMINO	TOTAL	FEDERAL	ESTATAL	MUNICIPAL	PARTICIPANTES	CRÉDITO	OTROS	TOTAL	FEDERAL	ESTATAL	MUNICIPAL	PARTICIPANTES	CRÉDITO	OTROS	FINAN-CIERO	FÍSICO	UNIDAD DE MEDIDA	PROGRA-MADAS	ALCANZ-ADAS	HOMBRES	MUJERES	EJE, LÍNEA ESTRATÉGICA, ESTRATEGIA	NUMERO DEL PROYECTO	
DESARROLLO REGIONAL Y MEDIO AMBIENTE	01, FRESNILLO	SEPLADER	ESTATAL	TF, FOMENTO A LA PRODUCCIÓN Y PRODUCTIVIDAD	06, MICROEMPRESA	CRÉDITOS DEL PROGRAMA PARA MUJERES EN MOVIMIENTO (PROMUM) VENTA DE HAMBURGUESAS	VILLA DE COS	VARIAS	08/2012	08/2013	8,500.00	-	5,000.00	-	3,500.00	-	-	8,500.00	-	5,000.00	-	3,500.00	-	-	100.00%	100.00%	CRÉDITO	1	1	-	1	2.4.2	09	
DESARROLLO REGIONAL Y MEDIO AMBIENTE	01, FRESNILLO	SEPLADER	ESTATAL	TF, FOMENTO A LA PRODUCCIÓN Y PRODUCTIVIDAD	06, MICROEMPRESA	CRÉDITOS DEL PROGRAMA PARA MUJERES EN MOVIMIENTO (PROMUM) ELABORACIÓN Y VENTA DE PAN	VILLA DE COS	VARIAS	08/2012	08/2013	8,500.00	-	5,000.00	-	3,500.00	-	-	8,500.00	-	5,000.00	-	3,500.00	-	-	100.00%	100.00%	CRÉDITO	1	1	-	1	2.4.2	09	
DESARROLLO REGIONAL Y MEDIO AMBIENTE	01, FRESNILLO	SEPLADER	ESTATAL	TF, FOMENTO A LA PRODUCCIÓN Y PRODUCTIVIDAD	06, MICROEMPRESA	CRÉDITOS DEL PROGRAMA PARA MUJERES EN MOVIMIENTO (PROMUM) REPOSTERÍA	VILLA DE COS	VARIAS	08/2012	08/2013	8,500.00	-	5,000.00	-	3,500.00	-	-	8,500.00	-	5,000.00	-	3,500.00	-	-	100.00%	100.00%	CRÉDITO	1	1	-	1	2.4.2	09	
DESARROLLO REGIONAL Y MEDIO AMBIENTE	01, FRESNILLO	SEPLADER	ESTATAL	TF, FOMENTO A LA PRODUCCIÓN Y PRODUCTIVIDAD	06, MICROEMPRESA	CRÉDITOS DEL PROGRAMA PARA MUJERES EN MOVIMIENTO (PROMUM) ELABORACIÓN Y VENTA DE PAN	VILLA DE COS	VARIAS	08/2012	08/2013	8,500.00	-	5,000.00	-	3,500.00	-	-	8,500.00	-	5,000.00	-	3,500.00	-	-	100.00%	100.00%	CRÉDITO	1	1	-	1	2.4.2	09	
DESARROLLO REGIONAL Y MEDIO AMBIENTE	01, FRESNILLO	SEPLADER	FIDEICOMISO ESTATAL DE FONDOS PARA EL DESARROLLO SOCIAL	TF, FOMENTO A LA PRODUCCIÓN Y PRODUCTIVIDAD	06, MICROEMPRESA	CRÉDITOS DEL PROGRAMA PARA MUJERES EN MOVIMIENTO (PROMUM) VENTA DE HAMBURGUESAS	VILLA DE COS	VARIAS	12/2012	12/2013	10,200.00	-	6,000.00	-	4,200.00	-	-	10,200.00	-	6,000.00	-	4,200.00	-	-	100.00%	100.00%	CRÉDITO	1	1	-	1	2.4.2	09	
DESARROLLO REGIONAL Y MEDIO AMBIENTE	01, FRESNILLO	SEPLADER	FIDEICOMISO ESTATAL DE FONDOS PARA EL DESARROLLO SOCIAL	TF, FOMENTO A LA PRODUCCIÓN Y PRODUCTIVIDAD	06, MICROEMPRESA	CRÉDITOS DEL PROGRAMA PARA MUJERES EN MOVIMIENTO (PROMUM) PUESTO DE COMIDA	VILLA DE COS	VARIAS	03/2012	04/2013	8,500.00	-	5,000.00	-	3,500.00	-	-	8,500.00	-	5,000.00	-	3,500.00	-	-	100.00%	100.00%	CRÉDITO	1	1	-	1	2.4.2	09	
DESARROLLO REGIONAL Y MEDIO AMBIENTE	01, FRESNILLO	SEPLADER	FIDEICOMISO ESTATAL DE FONDOS PARA EL DESARROLLO SOCIAL	TF, FOMENTO A LA PRODUCCIÓN Y PRODUCTIVIDAD	06, MICROEMPRESA	CRÉDITOS DEL PROGRAMA PARA MUJERES EN MOVIMIENTO (PROMUM) VENTA DE PANTUFLAS	VILLA DE COS	VARIAS	12/2012	12/2013	8,500.00	-	5,000.00	-	3,500.00	-	-	8,500.00	-	5,000.00	-	3,500.00	-	-	100.00%	100.00%	CRÉDITO	1	1	-	1	2.4.2	09	
DESARROLLO REGIONAL Y MEDIO AMBIENTE	01, FRESNILLO	SEPLADER	FIDEICOMISO ESTATAL DE FONDOS PARA EL DESARROLLO SOCIAL	TF, FOMENTO A LA PRODUCCIÓN Y PRODUCTIVIDAD	06, MICROEMPRESA	CRÉDITOS DEL PROGRAMA PARA MUJERES EN MOVIMIENTO (PROMUM) NOVEDADES "ALEX"	VILLA DE COS	VARIAS	12/2012	12/2013	8,500.00	-	5,000.00	-	3,500.00	-	-	8,500.00	-	5,000.00	-	3,500.00	-	-	100.00%	100.00%	CRÉDITO	1	1	-	1	2.4.2	09	
DESARROLLO REGIONAL Y MEDIO AMBIENTE	01, FRESNILLO	SEPLADER	FIDEICOMISO ESTATAL DE FONDOS PARA EL DESARROLLO SOCIAL	TF, FOMENTO A LA PRODUCCIÓN Y PRODUCTIVIDAD	06, MICROEMPRESA	CRÉDITOS DEL PROGRAMA PARA MUJERES EN MOVIMIENTO (PROMUM) TIENDA DE ABARROTES	VILLA DE COS	VARIAS	12/2012	12/2013	8,500.00	-	5,000.00	-	3,500.00	-	-	8,500.00	-	5,000.00	-	3,500.00	-	-	100.00%	100.00%	CRÉDITO	1	1	-	1	2.4.2	09	
DESARROLLO REGIONAL Y MEDIO AMBIENTE	01, FRESNILLO	SEPLADER	FIDEICOMISO ESTATAL DE FONDOS PARA EL DESARROLLO SOCIAL	TF, FOMENTO A LA PRODUCCIÓN Y PRODUCTIVIDAD	06, MICROEMPRESA	CRÉDITOS DEL PROGRAMA PARA MUJERES EN MOVIMIENTO (PROMUM) VENTA DE ROPA	VILLA DE COS	VARIAS	12/2012	12/2013	8,500.00	-	5,000.00	-	3,500.00	-	-	8,500.00	-	5,000.00	-	3,500.00	-	-	100.00%	100.00%	CRÉDITO	1	1	-	1	2.4.2	09	
DESARROLLO REGIONAL Y MEDIO AMBIENTE	01, FRESNILLO	SEPLADER	ESTATAL	TF, FOMENTO A LA PRODUCCIÓN Y PRODUCTIVIDAD	06, MICROEMPRESA	CRÉDITOS DEL PROGRAMA EN MOVIMIENTO PARA PROYECTOS PRODUCTIVOS (PROMOPP) TIENDA DE ABARROTES	VILLA DE COS	VARIAS	09/2012	08/2013	81,400.00	-	15,000.00	-	66,400.00	-	-	81,400.00	-	15,000.00	-	66,400.00	-	-	100.00%	100.00%	CRÉDITO	1	1	1	-	2.4.2	09	
DESARROLLO REGIONAL Y MEDIO AMBIENTE	01, FRESNILLO	SEPLADER	FIDEICOMISO ESTATAL DE FONDOS PARA EL DESARROLLO SOCIAL	TF, FOMENTO A LA PRODUCCIÓN Y PRODUCTIVIDAD	06, MICROEMPRESA	CRÉDITOS DEL PROGRAMA PARA GRUPOS EN MOVIMIENTO (PROGRUM) GRUPO A MEDIA LUZ	VILLA DE COS	VARIAS	03/2012	07/2012	38,000.00	-	38,000.00	-	-	-	-	38,000.00	-	38,000.00	-	-	-	-	100.00%	100.00%	CRÉDITO	19	19	9	10	2.4.2	09	
DESARROLLO REGIONAL Y MEDIO AMBIENTE	01, FRESNILLO	SEPLADER	FIDEICOMISO ESTATAL DE FONDOS PARA EL DESARROLLO SOCIAL	TF, FOMENTO A LA PRODUCCIÓN Y PRODUCTIVIDAD	06, MICROEMPRESA	CRÉDITOS DEL PROGRAMA PARA GRUPOS EN MOVIMIENTO (PROGRUM) GRUPO AGUA VIVA	VILLA DE COS	VARIAS	03/2012	07/2012	38,500.00	-	38,500.00	-	-	-	-	38,500.00	-	38,500.00	-	-	-	-	100.00%	100.00%	CRÉDITO	11	11	3	8	2.4.2	09	
DESARROLLO REGIONAL Y MEDIO AMBIENTE	01, FRESNILLO	SEPLADER	FIDEICOMISO ESTATAL DE FONDOS PARA EL DESARROLLO SOCIAL	TF, FOMENTO A LA PRODUCCIÓN Y PRODUCTIVIDAD	06, MICROEMPRESA	CRÉDITOS DEL PROGRAMA PARA GRUPOS EN MOVIMIENTO (PROGRUM) GRUPO AGUA VIVA	VILLA DE COS	VARIAS	09/2012	12/2012	49,000.00	-	49,000.00	-	-	-	-	49,000.00	-	49,000.00	-	-	-	-	100.00%	100.00%	CRÉDITO	14	14	6	8	2.4.2	09	
DESARROLLO REGIONAL Y MEDIO AMBIENTE	01, FRESNILLO	SEPLADER	FIDEICOMISO ESTATAL DE FONDOS PARA EL DESARROLLO SOCIAL	TF, FOMENTO A LA PRODUCCIÓN Y PRODUCTIVIDAD	06, MICROEMPRESA	CRÉDITOS DEL PROGRAMA PARA GRUPOS EN MOVIMIENTO (PROGRUM) GRUPO ALDAMA	VILLA DE COS	VARIAS	08/2012	12/2012	38,000.00	-	38,000.00	-	-	-	-	38,000.00	-	38,000.00	-	-	-	-	100.00%	100.00%	CRÉDITO	19	19	5	14	2.4.2	09	

GOBIERNO DEL ESTADO DE ZACATECAS
UNIDAD DE PLANEACIÓN
CIERRE DE EJERCICIO 2012
POR EJE

CE-2012

SECTOR	REGIÓN	DEPENDENCIA	FONDO O MODALIDAD DE INVERSIÓN	PROGRAMA	SUBPROGRAMA	DESCRIPCIÓN DE LA OBRA O ACCIÓN	MUNICIPIO	LOCALIDAD	FECHA DE:		ESTRUCTURA FIANCIERA APROBADA							ESTRUCTURA FIANCIERA EJERCIDA							AVANCE %		METAS TOTALES			BENEFICIARIOS		PED		OBSERVACIONES
									INICIO	TERMINO	TOTAL	FEDERAL	ESTATAL	MUNICIPAL	PARTICIPANTES	CRÉDITO	OTROS	TOTAL	FEDERAL	ESTATAL	MUNICIPAL	PARTICIPANTES	CRÉDITO	OTROS	FINAN-CIERO	FÍSICO	UNIDAD DE MEDIDA	PROGRA-MADAS	ALCANZ-ADAS	HOMBRES	MUJERES	EJE, LÍNEA ESTRATÉGICA, ESTRATEGIA	NUMERO DEL PROYECTO	
DESARROLLO REGIONAL Y MEDIO AMBIENTE	01, FRESNILLO	SEPLADER	FIDEICOMISO ESTATAL DE FONDOS PARA EL DESARROLLO SOCIAL	TF , FOMENTO A LA PRODUCCIÓN Y PRODUCTIVIDAD	06, MICROEMPRESA	CRÉDITOS DEL PROGRAMA PARA GRUPOS EN MOVIMIENTO (PROGRUM) GRUPO ALDAMA	VILLA DE COS	VARIAS	12/2012	04/2013	56,000.00	-	56,000.00	-	-	-	-	56,000.00	-	56,000.00	-	-	-	-	100.00%	100.00%	CRÉDITO	16	16	5	11	2.4.2	09	
DESARROLLO REGIONAL Y MEDIO AMBIENTE	01, FRESNILLO	SEPLADER	FIDEICOMISO ESTATAL DE FONDOS PARA EL DESARROLLO SOCIAL	TF , FOMENTO A LA PRODUCCIÓN Y PRODUCTIVIDAD	06, MICROEMPRESA	CRÉDITOS DEL PROGRAMA PARA GRUPOS EN MOVIMIENTO (PROGRUM) GRUPO ALIANZA POR EL BIEN	VILLA DE COS	VARIAS	03/2012	07/2012	42,000.00	-	42,000.00	-	-	-	-	42,000.00	-	42,000.00	-	-	-	-	100.00%	100.00%	CRÉDITO	12	12	6	6	2.4.2	09	
DESARROLLO REGIONAL Y MEDIO AMBIENTE	01, FRESNILLO	SEPLADER	FIDEICOMISO ESTATAL DE FONDOS PARA EL DESARROLLO SOCIAL	TF , FOMENTO A LA PRODUCCIÓN Y PRODUCTIVIDAD	06, MICROEMPRESA	CRÉDITOS DEL PROGRAMA PARA GRUPOS EN MOVIMIENTO (PROGRUM) GRUPO ALIANZA POR EL BIEN	VILLA DE COS	VARIAS	09/2012	12/2012	42,000.00	-	42,000.00	-	-	-	-	42,000.00	-	42,000.00	-	-	-	-	100.00%	100.00%	CRÉDITO	12	12	6	6	2.4.2	09	
DESARROLLO REGIONAL Y MEDIO AMBIENTE	01, FRESNILLO	SEPLADER	FIDEICOMISO ESTATAL DE FONDOS PARA EL DESARROLLO SOCIAL	TF , FOMENTO A LA PRODUCCIÓN Y PRODUCTIVIDAD	06, MICROEMPRESA	CRÉDITOS DEL PROGRAMA PARA GRUPOS EN MOVIMIENTO (PROGRUM) GRUPO AMISTAD	VILLA DE COS	VARIAS	03/2012	07/2012	52,500.00	-	52,500.00	-	-	-	-	52,500.00	-	52,500.00	-	-	-	-	100.00%	100.00%	CRÉDITO	15	15	3	12	2.4.2	09	
DESARROLLO REGIONAL Y MEDIO AMBIENTE	01, FRESNILLO	SEPLADER	FIDEICOMISO ESTATAL DE FONDOS PARA EL DESARROLLO SOCIAL	TF , FOMENTO A LA PRODUCCIÓN Y PRODUCTIVIDAD	06, MICROEMPRESA	CRÉDITOS DEL PROGRAMA PARA GRUPOS EN MOVIMIENTO (PROGRUM) GRUPO AUTENTICAS	VILLA DE COS	VARIAS	09/2012	12/2012	26,000.00	-	26,000.00	-	-	-	-	26,000.00	-	26,000.00	-	-	-	-	100.00%	100.00%	CRÉDITO	13	13	1	12	2.4.2	09	
DESARROLLO REGIONAL Y MEDIO AMBIENTE	01, FRESNILLO	SEPLADER	FIDEICOMISO ESTATAL DE FONDOS PARA EL DESARROLLO SOCIAL	TF , FOMENTO A LA PRODUCCIÓN Y PRODUCTIVIDAD	06, MICROEMPRESA	CRÉDITOS DEL PROGRAMA PARA GRUPOS EN MOVIMIENTO (PROGRUM) GRUPO CRISTO REY	VILLA DE COS	VARIAS	12/2012	04/2013	34,000.00	-	34,000.00	-	-	-	-	34,000.00	-	34,000.00	-	-	-	-	100.00%	100.00%	CRÉDITO	17	17	8	9	2.4.2	09	
DESARROLLO REGIONAL Y MEDIO AMBIENTE	01, FRESNILLO	SEPLADER	FIDEICOMISO ESTATAL DE FONDOS PARA EL DESARROLLO SOCIAL	TF , FOMENTO A LA PRODUCCIÓN Y PRODUCTIVIDAD	06, MICROEMPRESA	CRÉDITOS DEL PROGRAMA PARA GRUPOS EN MOVIMIENTO (PROGRUM) GRUPO DOCTOR COS	VILLA DE COS	VARIAS	03/2012	07/2012	49,000.00	-	49,000.00	-	-	-	-	49,000.00	-	49,000.00	-	-	-	-	100.00%	100.00%	CRÉDITO	14	14	7	7	2.4.2	09	
DESARROLLO REGIONAL Y MEDIO AMBIENTE	01, FRESNILLO	SEPLADER	FIDEICOMISO ESTATAL DE FONDOS PARA EL DESARROLLO SOCIAL	TF , FOMENTO A LA PRODUCCIÓN Y PRODUCTIVIDAD	06, MICROEMPRESA	CRÉDITOS DEL PROGRAMA PARA GRUPOS EN MOVIMIENTO (PROGRUM) GRUPO EL BAJÍO DE COLORADA	VILLA DE COS	VARIAS	03/2012	07/2012	38,000.00	-	38,000.00	-	-	-	-	38,000.00	-	38,000.00	-	-	-	-	100.00%	100.00%	CRÉDITO	19	19	1	18	2.4.2	09	
DESARROLLO REGIONAL Y MEDIO AMBIENTE	01, FRESNILLO	SEPLADER	FIDEICOMISO ESTATAL DE FONDOS PARA EL DESARROLLO SOCIAL	TF , FOMENTO A LA PRODUCCIÓN Y PRODUCTIVIDAD	06, MICROEMPRESA	CRÉDITOS DEL PROGRAMA PARA GRUPOS EN MOVIMIENTO (PROGRUM) GRUPO EL BAJÍO DE COLORADA	VILLA DE COS	VARIAS	12/2012	04/2013	45,500.00	-	45,500.00	-	-	-	-	45,500.00	-	45,500.00	-	-	-	-	100.00%	100.00%	CRÉDITO	13	13	1	12	2.4.2	09	
DESARROLLO REGIONAL Y MEDIO AMBIENTE	01, FRESNILLO	SEPLADER	FIDEICOMISO ESTATAL DE FONDOS PARA EL DESARROLLO SOCIAL	TF , FOMENTO A LA PRODUCCIÓN Y PRODUCTIVIDAD	06, MICROEMPRESA	CRÉDITOS DEL PROGRAMA PARA GRUPOS EN MOVIMIENTO (PROGRUM) GRUPO EL PORVENIR	VILLA DE COS	VARIAS	03/2012	07/2012	28,000.00	-	28,000.00	-	-	-	-	28,000.00	-	28,000.00	-	-	-	-	100.00%	100.00%	CRÉDITO	14	14	3	11	2.4.2	09	
DESARROLLO REGIONAL Y MEDIO AMBIENTE	01, FRESNILLO	SEPLADER	FIDEICOMISO ESTATAL DE FONDOS PARA EL DESARROLLO SOCIAL	TF , FOMENTO A LA PRODUCCIÓN Y PRODUCTIVIDAD	06, MICROEMPRESA	CRÉDITOS DEL PROGRAMA PARA GRUPOS EN MOVIMIENTO (PROGRUM) GRUPO EL SOL I	VILLA DE COS	VARIAS	09/2012	12/2012	42,000.00	-	42,000.00	-	-	-	-	42,000.00	-	42,000.00	-	-	-	-	100.00%	100.00%	CRÉDITO	12	12	1	11	2.4.2	09	
DESARROLLO REGIONAL Y MEDIO AMBIENTE	01, FRESNILLO	SEPLADER	FIDEICOMISO ESTATAL DE FONDOS PARA EL DESARROLLO SOCIAL	TF , FOMENTO A LA PRODUCCIÓN Y PRODUCTIVIDAD	06, MICROEMPRESA	CRÉDITOS DEL PROGRAMA PARA GRUPOS EN MOVIMIENTO (PROGRUM) GRUPO EL SOL I	VILLA DE COS	VARIAS	03/2012	07/2012	42,000.00	-	42,000.00	-	-	-	-	42,000.00	-	42,000.00	-	-	-	-	100.00%	100.00%	CRÉDITO	12	12	2	10	2.4.2	09	

GOBIERNO DEL ESTADO DE ZACATECAS
UNIDAD DE PLANEACIÓN
CIERRE DE EJERCICIO 2012
POR EJE

CE-2012

SECTOR	REGIÓN	DEPENDENCIA	FONDO O MODALIDAD DE INVERSIÓN	PROGRAMA	SUBPROGRAMA	DESCRIPCIÓN DE LA OBRA O ACCIÓN	MUNICIPIO	LOCALIDAD	FECHA DE:		ESTRUCTURA FIANCIERA APROBADA							ESTRUCTURA FIANCIERA EJERCIDA							AVANCE %		METAS TOTALES			BENEFICIARIOS		PED		OBSERVACIONES
									INICIO	TERMINO	TOTAL	FEDERAL	ESTATAL	MUNICIPAL	PARTICIPANTES	CRÉDITO	OTROS	TOTAL	FEDERAL	ESTATAL	MUNICIPAL	PARTICIPANTES	CRÉDITO	OTROS	FINANCIERO	FÍSICO	UNIDAD DE MEDIDA	PROGRAMADAS	ALCANZADAS	HOMBRES	MUJERES	EJE, LÍNEA ESTRATÉGICA, ESTRATEGIA	NUMERO DEL PROYECTO	
DESARROLLO REGIONAL Y MEDIO AMBIENTE	01, FRESNILLO	SEPLADER	FIDEICOMISO ESTATAL DE FONDOS PARA EL DESARROLLO SOCIAL	TF , FOMENTO A LA PRODUCCIÓN Y PRODUCTIVIDAD	06, MICROEMPRESA	CRÉDITOS DEL PROGRAMA PARA GRUPOS EN MOVIMIENTO (PROGRUM) GRUPO ELI Y MIGUEL	VILLA DE COS	VARIAS	08/2012	12/2012	36,000.00	-	36,000.00	-	-	-	-	36,000.00	-	36,000.00	-	-	-	-	100.00%	100.00%	CRÉDITO	18	18	10	8	2.4.2	09	
DESARROLLO REGIONAL Y MEDIO AMBIENTE	01, FRESNILLO	SEPLADER	FIDEICOMISO ESTATAL DE FONDOS PARA EL DESARROLLO SOCIAL	TF , FOMENTO A LA PRODUCCIÓN Y PRODUCTIVIDAD	06, MICROEMPRESA	CRÉDITOS DEL PROGRAMA PARA GRUPOS EN MOVIMIENTO (PROGRUM) GRUPO EN PIE DE LUCHA	VILLA DE COS	VARIAS	08/2012	12/2012	36,000.00	-	36,000.00	-	-	-	-	36,000.00	-	36,000.00	-	-	-	-	100.00%	100.00%	CRÉDITO	18	18	9	9	2.4.2	09	
DESARROLLO REGIONAL Y MEDIO AMBIENTE	01, FRESNILLO	SEPLADER	ESTATAL	TF , FOMENTO A LA PRODUCCIÓN Y PRODUCTIVIDAD	06, MICROEMPRESA	CRÉDITOS DEL PROGRAMA PARA GRUPOS EN MOVIMIENTO (PROGRUM) GRUPO GÁMEZ	VILLA DE COS	VARIAS	08/2012	12/2012	24,000.00	-	24,000.00	-	-	-	-	24,000.00	-	24,000.00	-	-	-	-	100.00%	100.00%	CRÉDITO	12	12	5	7	2.4.2	09	
DESARROLLO REGIONAL Y MEDIO AMBIENTE	01, FRESNILLO	SEPLADER	FIDEICOMISO ESTATAL DE FONDOS PARA EL DESARROLLO SOCIAL	TF , FOMENTO A LA PRODUCCIÓN Y PRODUCTIVIDAD	06, MICROEMPRESA	CRÉDITOS DEL PROGRAMA PARA GRUPOS EN MOVIMIENTO (PROGRUM) GRUPO GÁMEZ	VILLA DE COS	VARIAS	12/2012	04/2013	45,500.00	-	45,500.00	-	-	-	-	45,500.00	-	45,500.00	-	-	-	-	100.00%	100.00%	CRÉDITO	13	13	6	7	2.4.2	09	
DESARROLLO REGIONAL Y MEDIO AMBIENTE	01, FRESNILLO	SEPLADER	FIDEICOMISO ESTATAL DE FONDOS PARA EL DESARROLLO SOCIAL	TF , FOMENTO A LA PRODUCCIÓN Y PRODUCTIVIDAD	06, MICROEMPRESA	CRÉDITOS DEL PROGRAMA PARA GRUPOS EN MOVIMIENTO (PROGRUM) GRUPO GRUPO MADERO	VILLA DE COS	VARIAS	08/2012	12/2012	49,000.00	-	49,000.00	-	-	-	-	49,000.00	-	49,000.00	-	-	-	-	100.00%	100.00%	CRÉDITO	14	14	2	12	2.4.2	09	
DESARROLLO REGIONAL Y MEDIO AMBIENTE	01, FRESNILLO	SEPLADER	FIDEICOMISO ESTATAL DE FONDOS PARA EL DESARROLLO SOCIAL	TF , FOMENTO A LA PRODUCCIÓN Y PRODUCTIVIDAD	06, MICROEMPRESA	CRÉDITOS DEL PROGRAMA PARA GRUPOS EN MOVIMIENTO (PROGRUM) GRUPO GRUPO MADERO	VILLA DE COS	VARIAS	03/2012	07/2012	56,000.00	-	56,000.00	-	-	-	-	56,000.00	-	56,000.00	-	-	-	-	100.00%	100.00%	CRÉDITO	16	16	3	13	2.4.2	09	
DESARROLLO REGIONAL Y MEDIO AMBIENTE	01, FRESNILLO	SEPLADER	FIDEICOMISO ESTATAL DE FONDOS PARA EL DESARROLLO SOCIAL	TF , FOMENTO A LA PRODUCCIÓN Y PRODUCTIVIDAD	06, MICROEMPRESA	CRÉDITOS DEL PROGRAMA PARA GRUPOS EN MOVIMIENTO (PROGRUM) GRUPO JUAN PABLO II	VILLA DE COS	VARIAS	03/2012	07/2012	38,500.00	-	38,500.00	-	-	-	-	38,500.00	-	38,500.00	-	-	-	-	100.00%	100.00%	CRÉDITO	11	11	3	8	2.4.2	09	
DESARROLLO REGIONAL Y MEDIO AMBIENTE	01, FRESNILLO	SEPLADER	ESTATAL	TF , FOMENTO A LA PRODUCCIÓN Y PRODUCTIVIDAD	06, MICROEMPRESA	CRÉDITOS DEL PROGRAMA PARA GRUPOS EN MOVIMIENTO (PROGRUM) GRUPO LA CHIRIPA	VILLA DE COS	VARIAS	08/2012	12/2012	24,000.00	-	24,000.00	-	-	-	-	24,000.00	-	24,000.00	-	-	-	-	100.00%	100.00%	CRÉDITO	12	12	5	7	2.4.2	09	
DESARROLLO REGIONAL Y MEDIO AMBIENTE	01, FRESNILLO	SEPLADER	FIDEICOMISO ESTATAL DE FONDOS PARA EL DESARROLLO SOCIAL	TF , FOMENTO A LA PRODUCCIÓN Y PRODUCTIVIDAD	06, MICROEMPRESA	CRÉDITOS DEL PROGRAMA PARA GRUPOS EN MOVIMIENTO (PROGRUM) GRUPO LA CHIRIPA	VILLA DE COS	VARIAS	12/2012	04/2013	38,500.00	-	38,500.00	-	-	-	-	38,500.00	-	38,500.00	-	-	-	-	100.00%	100.00%	CRÉDITO	11	11	4	7	2.4.2	09	
DESARROLLO REGIONAL Y MEDIO AMBIENTE	01, FRESNILLO	SEPLADER	FIDEICOMISO ESTATAL DE FONDOS PARA EL DESARROLLO SOCIAL	TF , FOMENTO A LA PRODUCCIÓN Y PRODUCTIVIDAD	06, MICROEMPRESA	CRÉDITOS DEL PROGRAMA PARA GRUPOS EN MOVIMIENTO (PROGRUM) GRUPO LA ILUSIÓN	VILLA DE COS	VARIAS	12/2012	04/2013	35,000.00	-	35,000.00	-	-	-	-	35,000.00	-	35,000.00	-	-	-	-	100.00%	100.00%	CRÉDITO	10	10	2	8	2.4.2	09	
DESARROLLO REGIONAL Y MEDIO AMBIENTE	01, FRESNILLO	SEPLADER	FIDEICOMISO ESTATAL DE FONDOS PARA EL DESARROLLO SOCIAL	TF , FOMENTO A LA PRODUCCIÓN Y PRODUCTIVIDAD	06, MICROEMPRESA	CRÉDITOS DEL PROGRAMA PARA GRUPOS EN MOVIMIENTO (PROGRUM) GRUPO LA ILUSIÓN	VILLA DE COS	VARIAS	08/2012	12/2012	38,000.00	-	38,000.00	-	-	-	-	38,000.00	-	38,000.00	-	-	-	-	100.00%	100.00%	CRÉDITO	19	19	7	12	2.4.2	09	
DESARROLLO REGIONAL Y MEDIO AMBIENTE	01, FRESNILLO	SEPLADER	FIDEICOMISO ESTATAL DE FONDOS PARA EL DESARROLLO SOCIAL	TF , FOMENTO A LA PRODUCCIÓN Y PRODUCTIVIDAD	06, MICROEMPRESA	CRÉDITOS DEL PROGRAMA PARA GRUPOS EN MOVIMIENTO (PROGRUM) GRUPO LA SOLEDAD	VILLA DE COS	VARIAS	03/2012	07/2012	70,000.00	-	70,000.00	-	-	-	-	70,000.00	-	70,000.00	-	-	-	-	100.00%	100.00%	CRÉDITO	20	20	8	12	2.4.2	09	

GOBIERNO DEL ESTADO DE ZACATECAS
UNIDAD DE PLANEACIÓN
CIERRE DE EJERCICIO 2012
POR EJE

CE-2012

SECTOR	REGIÓN	DEPENDENCIA	FONDO O MODALIDAD DE INVERSIÓN	PROGRAMA	SUBPROGRAMA	DESCRIPCIÓN DE LA OBRA O ACCIÓN	MUNICIPIO	LOCALIDAD	FECHA DE:		ESTRUCTURA FIANCIERA APROBADA							ESTRUCTURA FIANCIERA EJERCIDA							AVANCE %		METAS TOTALES			BENEFICIARIOS		PED		OBSERVACIONES
									INICIO	TERMINO	TOTAL	FEDERAL	ESTATAL	MUNICIPAL	PARTICIPANTES	CRÉDITO	OTROS	TOTAL	FEDERAL	ESTATAL	MUNICIPAL	PARTICIPANTES	CRÉDITO	OTROS	FINANCIERO	FÍSICO	UNIDAD DE MEDIDA	PROGRAMADAS	ALCANZADAS	HOMBRES	MUJERES	EJE, LÍNEA ESTRATÉGICA, ESTRATEGIA	NUMERO DEL PROYECTO	
DESARROLLO REGIONAL Y MEDIO AMBIENTE	01, FRESNILLO	SEPLADER	FIDEICOMISO ESTATAL DE FONDOS PARA EL DESARROLLO SOCIAL	TF, FOMENTO A LA PRODUCCIÓN Y PRODUCTIVIDAD	06, MICROEMPRESA	CRÉDITOS DEL PROGRAMA PARA GRUPOS EN MOVIMIENTO (PROGRUM) GRUPO LAS ESTRELLITAS DE COLORADA	VILLA DE COS	VARIAS	08/2012	12/2012	38,500.00	-	38,500.00	-	-	-	-	38,500.00	-	38,500.00	-	-	-	-	100.00%	100.00%	CRÉDITO	11	11	1	10	2.4.2	09	
DESARROLLO REGIONAL Y MEDIO AMBIENTE	01, FRESNILLO	SEPLADER	ESTATAL	TF, FOMENTO A LA PRODUCCIÓN Y PRODUCTIVIDAD	06, MICROEMPRESA	CRÉDITOS DEL PROGRAMA PARA GRUPOS EN MOVIMIENTO (PROGRUM) GRUPO LAS PRINCESAS DE VILLA DE COS	VILLA DE COS	VARIAS	08/2012	12/2012	22,000.00	-	22,000.00	-	-	-	-	22,000.00	-	22,000.00	-	-	-	-	100.00%	100.00%	CRÉDITO	11	11	1	10	2.4.2	09	
DESARROLLO REGIONAL Y MEDIO AMBIENTE	01, FRESNILLO	SEPLADER	FIDEICOMISO ESTATAL DE FONDOS PARA EL DESARROLLO SOCIAL	TF, FOMENTO A LA PRODUCCIÓN Y PRODUCTIVIDAD	06, MICROEMPRESA	CRÉDITOS DEL PROGRAMA PARA GRUPOS EN MOVIMIENTO (PROGRUM) GRUPO LOS COMETAS DE VILLA DE COS	VILLA DE COS	VARIAS	12/2012	04/2013	42,000.00	-	42,000.00	-	-	-	-	42,000.00	-	42,000.00	-	-	-	-	100.00%	100.00%	CRÉDITO	12	12	3	9	2.4.2	09	
DESARROLLO REGIONAL Y MEDIO AMBIENTE	01, FRESNILLO	SEPLADER	FIDEICOMISO ESTATAL DE FONDOS PARA EL DESARROLLO SOCIAL	TF, FOMENTO A LA PRODUCCIÓN Y PRODUCTIVIDAD	06, MICROEMPRESA	CRÉDITOS DEL PROGRAMA PARA GRUPOS EN MOVIMIENTO (PROGRUM) GRUPO LOS COMETAS DE VILLA DE COS	VILLA DE COS	VARIAS	03/2012	07/2012	49,000.00	-	49,000.00	-	-	-	-	49,000.00	-	49,000.00	-	-	-	-	100.00%	100.00%	CRÉDITO	14	14	5	9	2.4.2	09	
DESARROLLO REGIONAL Y MEDIO AMBIENTE	01, FRESNILLO	SEPLADER	FIDEICOMISO ESTATAL DE FONDOS PARA EL DESARROLLO SOCIAL	TF, FOMENTO A LA PRODUCCIÓN Y PRODUCTIVIDAD	06, MICROEMPRESA	CRÉDITOS DEL PROGRAMA PARA GRUPOS EN MOVIMIENTO (PROGRUM) GRUPO LOS COMETAS DE VILLA DE COS	VILLA DE COS	VARIAS	08/2012	12/2012	66,500.00	-	66,500.00	-	-	-	-	66,500.00	-	66,500.00	-	-	-	-	100.00%	100.00%	CRÉDITO	19	19	6	13	2.4.2	09	
DESARROLLO REGIONAL Y MEDIO AMBIENTE	01, FRESNILLO	SEPLADER	FIDEICOMISO ESTATAL DE FONDOS PARA EL DESARROLLO SOCIAL	TF, FOMENTO A LA PRODUCCIÓN Y PRODUCTIVIDAD	06, MICROEMPRESA	CRÉDITOS DEL PROGRAMA PARA GRUPOS EN MOVIMIENTO (PROGRUM) GRUPO NUEVA LUZ	VILLA DE COS	VARIAS	12/2012	04/2013	20,000.00	-	20,000.00	-	-	-	-	20,000.00	-	20,000.00	-	-	-	-	100.00%	100.00%	CRÉDITO	10	10	5	5	2.4.2	09	
DESARROLLO REGIONAL Y MEDIO AMBIENTE	01, FRESNILLO	SEPLADER	FIDEICOMISO ESTATAL DE FONDOS PARA EL DESARROLLO SOCIAL	TF, FOMENTO A LA PRODUCCIÓN Y PRODUCTIVIDAD	06, MICROEMPRESA	CRÉDITOS DEL PROGRAMA PARA GRUPOS EN MOVIMIENTO (PROGRUM) GRUPO NUEVO INGRESO DE VILLA	VILLA DE COS	VARIAS	12/2012	04/2013	20,000.00	-	20,000.00	-	-	-	-	20,000.00	-	20,000.00	-	-	-	-	100.00%	100.00%	CRÉDITO	10	10	4	6	2.4.2	09	
DESARROLLO REGIONAL Y MEDIO AMBIENTE	01, FRESNILLO	SEPLADER	FIDEICOMISO ESTATAL DE FONDOS PARA EL DESARROLLO SOCIAL	TF, FOMENTO A LA PRODUCCIÓN Y PRODUCTIVIDAD	06, MICROEMPRESA	CRÉDITOS DEL PROGRAMA PARA GRUPOS EN MOVIMIENTO (PROGRUM) GRUPO PÉREZ	VILLA DE COS	VARIAS	12/2012	04/2013	20,000.00	-	20,000.00	-	-	-	-	20,000.00	-	20,000.00	-	-	-	-	100.00%	100.00%	CRÉDITO	10	10	7	3	2.4.2	09	
DESARROLLO REGIONAL Y MEDIO AMBIENTE	01, FRESNILLO	SEPLADER	FIDEICOMISO ESTATAL DE FONDOS PARA EL DESARROLLO SOCIAL	TF, FOMENTO A LA PRODUCCIÓN Y PRODUCTIVIDAD	06, MICROEMPRESA	CRÉDITOS DEL PROGRAMA PARA GRUPOS EN MOVIMIENTO (PROGRUM) GRUPO PERFECTO SOCORRO	VILLA DE COS	VARIAS	03/2012	07/2012	45,500.00	-	45,500.00	-	-	-	-	45,500.00	-	45,500.00	-	-	-	-	100.00%	100.00%	CRÉDITO	13	13	5	8	2.4.2	09	
DESARROLLO REGIONAL Y MEDIO AMBIENTE	01, FRESNILLO	SEPLADER	FIDEICOMISO ESTATAL DE FONDOS PARA EL DESARROLLO SOCIAL	TF, FOMENTO A LA PRODUCCIÓN Y PRODUCTIVIDAD	06, MICROEMPRESA	CRÉDITOS DEL PROGRAMA PARA GRUPOS EN MOVIMIENTO (PROGRUM) GRUPO PROYECTO DE VIDA	VILLA DE COS	VARIAS	03/2012	07/2012	52,500.00	-	52,500.00	-	-	-	-	52,500.00	-	52,500.00	-	-	-	-	100.00%	100.00%	CRÉDITO	15	15	6	9	2.4.2	09	
DESARROLLO REGIONAL Y MEDIO AMBIENTE	01, FRESNILLO	SEPLADER	FIDEICOMISO ESTATAL DE FONDOS PARA EL DESARROLLO SOCIAL	TF, FOMENTO A LA PRODUCCIÓN Y PRODUCTIVIDAD	06, MICROEMPRESA	CRÉDITOS DEL PROGRAMA PARA GRUPOS EN MOVIMIENTO (PROGRUM) GRUPO UNIDO	VILLA DE COS	VARIAS	03/2012	07/2012	35,000.00	-	35,000.00	-	-	-	-	35,000.00	-	35,000.00	-	-	-	-	100.00%	100.00%	CRÉDITO	10	10	3	7	2.4.2	09	
DESARROLLO REGIONAL Y MEDIO AMBIENTE	01, FRESNILLO	SEPLADER	FIDEICOMISO ESTATAL DE FONDOS PARA EL DESARROLLO SOCIAL	TF, FOMENTO A LA PRODUCCIÓN Y PRODUCTIVIDAD	06, MICROEMPRESA	CRÉDITOS DEL PROGRAMA PARA GRUPOS EN MOVIMIENTO (PROGRUM) GRUPO VILLA DE COS	VILLA DE COS	VARIAS	08/2012	12/2012	42,000.00	-	42,000.00	-	-	-	-	42,000.00	-	42,000.00	-	-	-	-	100.00%	100.00%	CRÉDITO	12	12	5	7	2.4.2	09	

GOBIERNO DEL ESTADO DE ZACATECAS
UNIDAD DE PLANEACIÓN
CIERRE DE EJERCICIO 2012
POR EJE

CE-2012

SECTOR	REGIÓN	DEPENDENCIA	FONDO O MODALIDAD DE INVERSIÓN	PROGRAMA	SUBPROGRAMA	DESCRIPCIÓN DE LA OBRA O ACCIÓN	MUNICIPIO	LOCALIDAD	FECHA DE:		ESTRUCTURA FIANCIERA APROBADA							ESTRUCTURA FIANCIERA EJERCIDA							AVANCE %		METAS TOTALES			BENEFICIARIOS		PED		OBSERVACIONES
									INICIO	TERMINO	TOTAL	FEDERAL	ESTATAL	MUNICIPAL	PARTICIPANTES	CRÉDITO	OTROS	TOTAL	FEDERAL	ESTATAL	MUNICIPAL	PARTICIPANTES	CRÉDITO	OTROS	FINAN-CIERO	FÍSICO	UNIDAD DE MEDIDA	PROGRA-MADAS	ALCANZ-ADAS	HOMBRES	MUJERES	EJE, LÍNEA ESTRATÉGICA, ESTRATEGIA	NUMERO DEL PROYECTO	
DESARROLLO REGIONAL Y MEDIO AMBIENTE	01, FRESNILLO	SEPLADER	FIDEICOMISO ESTATAL DE FONDOS PARA EL DESARROLLO SOCIAL	TF , FOMENTO A LA PRODUCCIÓN Y PRODUCTIVIDAD	06, MICROEMPRESA	CRÉDITOS DEL PROGRAMA PARA GRUPOS EN MOVIMIENTO (PROGRUM) GRUPO VILLA DE COS	VILLA DE COS	VARIAS	03/2012	07/2012	42,000.00		- 42,000.00		-	-	-	42,000.00		- 42,000.00		-	-	-	100.00%	100.00%	CRÉDITO	12	12	3	9	2.4.2	09	
DESARROLLO REGIONAL Y MEDIO AMBIENTE	01, FRESNILLO	SEPLADER	FIDEICOMISO ESTATAL DE FONDOS PARA EL DESARROLLO SOCIAL	TF , FOMENTO A LA PRODUCCIÓN Y PRODUCTIVIDAD	06, MICROEMPRESA	CRÉDITOS DEL PROGRAMA PARA GRUPOS EN MOVIMIENTO (PROGRUM) GRUPO VILLA DE COS EN MOVIMIENTO	VILLA DE COS	VARIAS	03/2012	07/2012	45,500.00		- 45,500.00		-	-	-	45,500.00		- 45,500.00		-	-	-	100.00%	100.00%	CRÉDITO	13	13	6	7	2.4.2	09	
DESARROLLO REGIONAL Y MEDIO AMBIENTE	01, FRESNILLO	SEPLADER	FIDEICOMISO ESTATAL DE FONDOS PARA EL DESARROLLO SOCIAL	TF , FOMENTO A LA PRODUCCIÓN Y PRODUCTIVIDAD	06, MICROEMPRESA	CRÉDITOS DEL PROGRAMA PARA GRUPOS EN MOVIMIENTO (PROGRUM) GRUPO VILLA DE COS EN MOVIMIENTO	VILLA DE COS	VARIAS	08/2012	12/2012	45,500.00		- 45,500.00		-	-	-	45,500.00		- 45,500.00		-	-	-	100.00%	100.00%	CRÉDITO	13	13	6	7	2.4.2	09	
DESARROLLO REGIONAL Y MEDIO AMBIENTE	01, FRESNILLO	SEPLADER	FIDEICOMISO ESTATAL DE FONDOS PARA EL DESARROLLO SOCIAL	TF , FOMENTO A LA PRODUCCIÓN Y PRODUCTIVIDAD	06, MICROEMPRESA	CRÉDITOS DEL PROGRAMA PARA GRUPOS EN MOVIMIENTO (PROGRUM) GRUPO VILLA DE COS EN MOVIMIENTO	VILLA DE COS	VARIAS	12/2012	04/2013	45,500.00		- 45,500.00		-	-	-	45,500.00		- 45,500.00		-	-	-	100.00%	100.00%	CRÉDITO	13	13	7	6	2.4.2	09	
DESARROLLO REGIONAL Y MEDIO AMBIENTE	01, FRESNILLO	SEPLADER	FIDEICOMISO ESTATAL DE FONDOS PARA EL DESARROLLO SOCIAL	TF , FOMENTO A LA PRODUCCIÓN Y PRODUCTIVIDAD	06, MICROEMPRESA	CRÉDITOS DEL PROGRAMA EN MOVIMIENTO PARA PROYECTOS PRODUCTIVOS (PROMOPP) ZAPATERÍA "CACTUS BOOTS"	VILLA DE COS	VARIAS	03/2012	04/2014	159,300.00		- 40,000.00		- 119,300.00	-	-	159,300.00		- 40,000.00		- 119,300.00	-	-	100.00%	100.00%	CRÉDITO	1	1	1		2.4.2	09	
DESARROLLO REGIONAL Y MEDIO AMBIENTE	01, FRESNILLO	SEPLADER	FIDEICOMISO ESTATAL DE FONDOS PARA EL DESARROLLO SOCIAL	TF , FOMENTO A LA PRODUCCIÓN Y PRODUCTIVIDAD	06, MICROEMPRESA	CRÉDITOS DEL PROGRAMA EN MOVIMIENTO PARA PROYECTOS PRODUCTIVOS (PROMOPP) CARNICERÍA	VILLA DE COS	VARIAS	03/2012	04/2014	146,000.00		- 30,000.00		- 116,000.00	-	-	146,000.00		- 30,000.00		- 116,000.00	-	-	100.00%	100.00%	CRÉDITO	1	1	1		2.4.2	09	
DESARROLLO REGIONAL Y MEDIO AMBIENTE	01, FRESNILLO	SEPLADER	FIDEICOMISO ESTATAL DE FONDOS PARA EL DESARROLLO SOCIAL	TF , FOMENTO A LA PRODUCCIÓN Y PRODUCTIVIDAD	06, MICROEMPRESA	CRÉDITOS DEL PROGRAMA PARA MUJERES EN MOVIMIENTO (PROMUM) TIENDA DE ABARROTES	VILLA DE COS	VARIAS	03/2012	04/2013	8,500.00		- 5,000.00		- 3,500.00	-	-	8,500.00		- 5,000.00		- 3,500.00	-	-	100.00%	100.00%	CRÉDITO	1	1		1	2.4.2	09	
DESARROLLO REGIONAL Y MEDIO AMBIENTE	01, FRESNILLO	SEPLADER	FIDEICOMISO ESTATAL DE FONDOS PARA EL DESARROLLO SOCIAL	TF , FOMENTO A LA PRODUCCIÓN Y PRODUCTIVIDAD	06, MICROEMPRESA	CRÉDITOS DEL PROGRAMA PARA MUJERES EN MOVIMIENTO (PROMUM) PANADERÍA CHAREZ	VILLA DE COS	VARIAS	03/2012	04/2013	8,500.00		- 5,000.00		- 3,500.00	-	-	8,500.00		- 5,000.00		- 3,500.00	-	-	100.00%	100.00%	CRÉDITO	1	1		1	2.4.2	09	
DESARROLLO REGIONAL Y MEDIO AMBIENTE	01, FRESNILLO	SEPLADER	FIDEICOMISO ESTATAL DE FONDOS PARA EL DESARROLLO SOCIAL	TF , FOMENTO A LA PRODUCCIÓN Y PRODUCTIVIDAD	06, MICROEMPRESA	CRÉDITOS DEL PROGRAMA PARA MUJERES EN MOVIMIENTO (PROMUM) CREMERÍA Y SALCHICHONERÍA	VILLA DE COS	VARIAS	03/2012	04/2013	8,500.00		- 5,000.00		- 3,500.00	-	-	8,500.00		- 5,000.00		- 3,500.00	-	-	100.00%	100.00%	CRÉDITO	1	1		1	2.4.2	09	
DESARROLLO REGIONAL Y MEDIO AMBIENTE	01, FRESNILLO	SEPLADER	FIDEICOMISO ESTATAL DE FONDOS PARA EL DESARROLLO SOCIAL	TF , FOMENTO A LA PRODUCCIÓN Y PRODUCTIVIDAD	06, MICROEMPRESA	CRÉDITOS DEL PROGRAMA PARA MUJERES EN MOVIMIENTO (PROMUM) VENTA DE ABARROTES	VILLA DE COS	VARIAS	03/2012	04/2013	8,500.00		- 5,000.00		- 3,500.00	-	-	8,500.00		- 5,000.00		- 3,500.00	-	-	100.00%	100.00%	CRÉDITO	1	1		1	2.4.2	09	
DESARROLLO REGIONAL Y MEDIO AMBIENTE	01, FRESNILLO	SEPLADER	FIDEICOMISO ESTATAL DE FONDOS PARA EL DESARROLLO SOCIAL	TF , FOMENTO A LA PRODUCCIÓN Y PRODUCTIVIDAD	06, MICROEMPRESA	CRÉDITOS DEL PROGRAMA PARA MUJERES EN MOVIMIENTO (PROMUM) VENTA DE ROPA	VILLA DE COS	VARIAS	03/2012	04/2013	8,500.00		- 5,000.00		- 3,500.00	-	-	8,500.00		- 5,000.00		- 3,500.00	-	-	100.00%	100.00%	CRÉDITO	1	1		1	2.4.2	09	
DESARROLLO REGIONAL Y MEDIO AMBIENTE	01, FRESNILLO	SEPLADER	FIDEICOMISO ESTATAL DE FONDOS PARA EL DESARROLLO SOCIAL	TF , FOMENTO A LA PRODUCCIÓN Y PRODUCTIVIDAD	06, MICROEMPRESA	CRÉDITOS DEL PROGRAMA PARA MUJERES EN MOVIMIENTO (PROMUM) VENTA DE ROPA	VILLA DE COS	VARIAS	03/2012	04/2013	8,500.00		- 5,000.00		- 3,500.00	-	-	8,500.00		- 5,000.00		- 3,500.00	-	-	100.00%	100.00%	CRÉDITO	1	1		1	2.4.2	09	

GOBIERNO DEL ESTADO DE ZACATECAS
UNIDAD DE PLANEACIÓN
CIERRE DE EJERCICIO 2012
POR EJE

CE-2012

SECTOR	REGIÓN	DEPENDENCIA	FONDO O MODALIDAD DE INVERSIÓN	PROGRAMA	SUBPROGRAMA	DESCRIPCIÓN DE LA OBRA O ACCIÓN	MUNICIPIO	LOCALIDAD	FECHA DE:		ESTRUCTURA FIANCIERA APROBADA							ESTRUCTURA FIANCIERA EJERCIDA							AVANCE %		METAS TOTALES			BENEFICIARIOS		PED		OBSERVACIONES
									INICIO	TERMINO	TOTAL	FEDERAL	ESTATAL	MUNICIPAL	PARTICIPANTES	CRÉDITO	OTROS	TOTAL	FEDERAL	ESTATAL	MUNICIPAL	PARTICIPANTES	CRÉDITO	OTROS	FINANCIERO	FÍSICO	UNIDAD DE MEDIDA	PROGRAMADAS	ALCANZADAS	HOMBRES	MUJERES	EJE, LÍNEA ESTRATÉGICA, ESTRATEGIA	NUMERO DEL PROYECTO	
DESARROLLO REGIONAL Y MEDIO AMBIENTE	01, FRESNILLO	SEPLADER	FIDEICOMISO ESTATAL DE FONDOS PARA EL DESARROLLO SOCIAL	TF , FOMENTO A LA PRODUCCIÓN Y PRODUCTIVIDAD	06, MICROEMPRESA	CRÉDITOS DEL PROGRAMA PARA MUJERES EN MOVIMIENTO (PROMUM) TIENDA DE ROPA Y CALZADO	VILLA DE COS	VARIAS	03/2012	04/2013	8,500.00	-	5,000.00	-	3,500.00	-	-	8,500.00	-	5,000.00	-	3,500.00	-	-	100.00%	100.00%	CRÉDITO	1	1		1	2.4.2	09	
DESARROLLO REGIONAL Y MEDIO AMBIENTE	01, FRESNILLO	SEPLADER	FIDEICOMISO ESTATAL DE FONDOS PARA EL DESARROLLO SOCIAL	TF , FOMENTO A LA PRODUCCIÓN Y PRODUCTIVIDAD	06, MICROEMPRESA	CRÉDITOS DEL PROGRAMA PARA MUJERES EN MOVIMIENTO (PROMUM) PAPELERÍA	VILLA DE COS	VARIAS	03/2012	04/2013	8,500.00	-	5,000.00	-	3,500.00	-	-	8,500.00	-	5,000.00	-	3,500.00	-	-	100.00%	100.00%	CRÉDITO	1	1		1	2.4.2	09	
DESARROLLO REGIONAL Y MEDIO AMBIENTE	01, FRESNILLO	SEPLADER	ESTATAL	TF , FOMENTO A LA PRODUCCIÓN Y PRODUCTIVIDAD	06, MICROEMPRESA	CRÉDITOS DEL PROGRAMA PARA MUJERES EN MOVIMIENTO (PROMUM) VENTA DE ABARROTES	VILLA DE COS	VARIAS	08/2012	08/2013	8,500.00	-	5,000.00	-	3,500.00	-	-	8,500.00	-	5,000.00	-	3,500.00	-	-	100.00%	100.00%	CRÉDITO	1	1		1	2.4.2	09	
DESARROLLO REGIONAL Y MEDIO AMBIENTE	01, FRESNILLO	SEPLADER	ESTATAL	TF , FOMENTO A LA PRODUCCIÓN Y PRODUCTIVIDAD	06, MICROEMPRESA	CRÉDITOS DEL PROGRAMA PARA MUJERES EN MOVIMIENTO (PROMUM) VENTA DE TABLAROCA	VILLA DE COS	VARIAS	08/2012	08/2013	8,500.00	-	5,000.00	-	3,500.00	-	-	8,500.00	-	5,000.00	-	3,500.00	-	-	100.00%	100.00%	CRÉDITO	1	1		1	2.4.2	09	
DESARROLLO REGIONAL Y MEDIO AMBIENTE	01, FRESNILLO	SEPLADER	ESTATAL	TF , FOMENTO A LA PRODUCCIÓN Y PRODUCTIVIDAD	06, MICROEMPRESA	CRÉDITOS DEL PROGRAMA PARA MUJERES EN MOVIMIENTO (PROMUM) VENTA DE ROPA	VILLA DE COS	VARIAS	08/2012	08/2013	8,500.00	-	5,000.00	-	3,500.00	-	-	8,500.00	-	5,000.00	-	3,500.00	-	-	100.00%	100.00%	CRÉDITO	1	1		1	2.4.2	09	
DESARROLLO REGIONAL Y MEDIO AMBIENTE	01, FRESNILLO	SEPLADER	ESTATAL	TF , FOMENTO A LA PRODUCCIÓN Y PRODUCTIVIDAD	06, MICROEMPRESA	CRÉDITOS DEL PROGRAMA PARA MUJERES EN MOVIMIENTO (PROMUM) PAPELERÍA	VILLA DE COS	VARIAS	08/2012	08/2013	8,500.00	-	5,000.00	-	3,500.00	-	-	8,500.00	-	5,000.00	-	3,500.00	-	-	100.00%	100.00%	CRÉDITO	1	1		1	2.4.2	09	
DESARROLLO REGIONAL Y MEDIO AMBIENTE	01, FRESNILLO	SEPLADER	ESTATAL	TF , FOMENTO A LA PRODUCCIÓN Y PRODUCTIVIDAD	06, MICROEMPRESA	CRÉDITOS DEL PROGRAMA PARA MUJERES EN MOVIMIENTO (PROMUM) VENTA DE ROPA	VILLA DE COS	VARIAS	08/2012	08/2013	8,500.00	-	5,000.00	-	3,500.00	-	-	8,500.00	-	5,000.00	-	3,500.00	-	-	100.00%	100.00%	CRÉDITO	1	1		1	2.4.2	09	
DESARROLLO REGIONAL Y MEDIO AMBIENTE	01, FRESNILLO	SEPLADER	FIDEICOMISO ESTATAL DE FONDOS PARA EL DESARROLLO SOCIAL	TF , FOMENTO A LA PRODUCCIÓN Y PRODUCTIVIDAD	06, MICROEMPRESA	CRÉDITOS DEL PROGRAMA PARA MUJERES EN MOVIMIENTO (PROMUM) VENTA DE PERFUMERÍA	VILLA DE COS	VARIAS	12/2012	12/2013	8,500.00	-	5,000.00	-	3,500.00	-	-	8,500.00	-	5,000.00	-	3,500.00	-	-	100.00%	100.00%	CRÉDITO	1	1		1	2.4.2	09	
DESARROLLO REGIONAL Y MEDIO AMBIENTE	01, FRESNILLO	SEPLADER	FIDEICOMISO ESTATAL DE FONDOS PARA EL DESARROLLO SOCIAL	TF , FOMENTO A LA PRODUCCIÓN Y PRODUCTIVIDAD	06, MICROEMPRESA	CRÉDITOS DEL PROGRAMA PARA MUJERES EN MOVIMIENTO (PROMUM) VENTA DE SEMILLAS	VILLA DE COS	VARIAS	12/2012	12/2013	8,500.00	-	5,000.00	-	3,500.00	-	-	8,500.00	-	5,000.00	-	3,500.00	-	-	100.00%	100.00%	CRÉDITO	1	1		1	2.4.2	09	
DESARROLLO REGIONAL Y MEDIO AMBIENTE	01, FRESNILLO	SEPLADER	FIDEICOMISO ESTATAL DE FONDOS PARA EL DESARROLLO SOCIAL	TF , FOMENTO A LA PRODUCCIÓN Y PRODUCTIVIDAD	06, MICROEMPRESA	CRÉDITOS DEL PROGRAMA PARA MUJERES EN MOVIMIENTO (PROMUM) VENTA DE SEMILLAS Y CEREALES	VILLA DE COS	VARIAS	12/2012	12/2013	8,500.00	-	5,000.00	-	3,500.00	-	-	8,500.00	-	5,000.00	-	3,500.00	-	-	100.00%	100.00%	CRÉDITO	1	1		1	2.4.2	09	
DESARROLLO REGIONAL Y MEDIO AMBIENTE	01, FRESNILLO	SEPLADER	FIDEICOMISO ESTATAL DE FONDOS PARA EL DESARROLLO SOCIAL	TF , FOMENTO A LA PRODUCCIÓN Y PRODUCTIVIDAD	06, MICROEMPRESA	CRÉDITOS DEL PROGRAMA PARA MUJERES EN MOVIMIENTO (PROMUM) VENTA DE ROPA	VILLA DE COS	VARIAS	12/2012	12/2013	8,500.00	-	5,000.00	-	3,500.00	-	-	8,500.00	-	5,000.00	-	3,500.00	-	-	100.00%	100.00%	CRÉDITO	1	1		1	2.4.2	09	
DESARROLLO REGIONAL Y MEDIO AMBIENTE	01, FRESNILLO	SEPLADER	FIDEICOMISO ESTATAL DE FONDOS PARA EL DESARROLLO SOCIAL	TF , FOMENTO A LA PRODUCCIÓN Y PRODUCTIVIDAD	06, MICROEMPRESA	CRÉDITOS DEL PROGRAMA PARA MUJERES EN MOVIMIENTO (PROMUM) VENTA DE ABARROTES	VILLA DE COS	VARIAS	12/2012	12/2013	8,500.00	-	5,000.00	-	3,500.00	-	-	8,500.00	-	5,000.00	-	3,500.00	-	-	100.00%	100.00%	CRÉDITO	1	1		1	2.4.2	09	

GOBIERNO DEL ESTADO DE ZACATECAS
UNIDAD DE PLANEACIÓN
CIERRE DE EJERCICIO 2012
POR EJE

CE-2012

SECTOR	REGIÓN	DEPENDENCIA	FONDO O MODALIDAD DE INVERSIÓN	PROGRAMA	SUBPROGRAMA	DESCRIPCIÓN DE LA OBRA O ACCIÓN	MUNICIPIO	LOCALIDAD	FECHA DE:		ESTRUCTURA FIANCIERA APROBADA							ESTRUCTURA FIANCIERA EJERCIDA							AVANCE %		METAS TOTALES			BENEFICIARIOS		PED		OBSERVACIONES
									INICIO	TERMINO	TOTAL	FEDERAL	ESTATAL	MUNICIPAL	PARTICIPANTES	CRÉDITO	OTROS	TOTAL	FEDERAL	ESTATAL	MUNICIPAL	PARTICIPANTES	CRÉDITO	OTROS	FINAN-CIERO	FÍSICO	UNIDAD DE MEDIDA	PROGRA-MADAS	ALCANZ-ADAS	HOMBRES	MUJERES	EJE, LÍNEA ESTRATÉGICA, ESTRATEGIA	NUMERO DEL PROYECTO	
DESARROLLO REGIONAL Y MEDIO AMBIENTE	04, PINOS	SEPLADER	FIDEICOMISO ESTATAL DE FONDOS PARA EL DESARROLLO SOCIAL	TF , FOMENTO A LA PRODUCCIÓN Y PRODUCTIVIDAD	06, MICROEMPRESA	CRÉDITOS DEL PROGRAMA PARA GRUPOS EN MOVIMIENTO (PROGRUM) GRUPO GENTE TRABAJANDO	VILLA GARCÍA	VARIAS	12/2012	04/2013	18,000.00	-	18,000.00	-	-	-	-	18,000.00	-	18,000.00	-	-	-	-	100.00%	100.00%	CRÉDITO	9	9	7	2	2.4.2	09	
DESARROLLO REGIONAL Y MEDIO AMBIENTE	04, PINOS	SEPLADER	FIDEICOMISO ESTATAL DE FONDOS PARA EL DESARROLLO SOCIAL	TF , FOMENTO A LA PRODUCCIÓN Y PRODUCTIVIDAD	06, MICROEMPRESA	CRÉDITOS DEL PROGRAMA EN MOVIMIENTO PARA PROYECTOS PRODUCTIVOS (PROMOPP) ESTÉTICA UNISEX	VILLA GARCÍA	VARIAS	03/2012	04/2014	220,000.00	-	30,000.00	-	190,000.00	-	-	220,000.00	-	30,000.00	-	190,000.00	-	-	100.00%	100.00%	CRÉDITO	1	1		1	2.4.2	09	
DESARROLLO REGIONAL Y MEDIO AMBIENTE	04, PINOS	SEPLADER	FIDEICOMISO ESTATAL DE FONDOS PARA EL DESARROLLO SOCIAL	TF , FOMENTO A LA PRODUCCIÓN Y PRODUCTIVIDAD	06, MICROEMPRESA	CRÉDITOS DEL PROGRAMA EN MOVIMIENTO PARA PROYECTOS PRODUCTIVOS (PROMOPP) NOVEDADES MARY	VILLA GARCÍA	VARIAS	03/2012	04/2014	118,900.00	-	40,000.00	-	78,900.00	-	-	118,900.00	-	40,000.00	-	78,900.00	-	-	100.00%	100.00%	CRÉDITO	1	1		1	2.4.2	09	
DESARROLLO REGIONAL Y MEDIO AMBIENTE	04, PINOS	SEPLADER	ESTATAL	TF , FOMENTO A LA PRODUCCIÓN Y PRODUCTIVIDAD	06, MICROEMPRESA	CRÉDITOS DEL PROGRAMA EN MOVIMIENTO PARA PROYECTOS PRODUCTIVOS (PROMOPP) VENTA DE ARTESANÍAS	VILLA GARCÍA	VARIAS	08/2012	02/2014	349,700.00	-	20,000.00	-	329,700.00	-	-	349,700.00	-	20,000.00	-	329,700.00	-	-	100.00%	100.00%	CRÉDITO	1	1	1		2.4.2	09	
DESARROLLO REGIONAL Y MEDIO AMBIENTE	04, PINOS	SEPLADER	FIDEICOMISO ESTATAL DE FONDOS PARA EL DESARROLLO SOCIAL	TF , FOMENTO A LA PRODUCCIÓN Y PRODUCTIVIDAD	06, MICROEMPRESA	CRÉDITOS DEL PROGRAMA PARA MUJERES EN MOVIMIENTO (PROMUM) VENTA DE DULCES	VILLA GARCÍA	VARIAS	12/2012	12/2013	8,500.00	-	5,000.00	-	3,500.00	-	-	8,500.00	-	5,000.00	-	3,500.00	-	-	100.00%	100.00%	CRÉDITO	1	1		1	2.4.2	09	
DESARROLLO REGIONAL Y MEDIO AMBIENTE	04, PINOS	SEPLADER	FIDEICOMISO ESTATAL DE FONDOS PARA EL DESARROLLO SOCIAL	TF , FOMENTO A LA PRODUCCIÓN Y PRODUCTIVIDAD	06, MICROEMPRESA	CRÉDITOS DEL PROGRAMA PARA MUJERES EN MOVIMIENTO (PROMUM) VENTA DE LENCERÍA	VILLA HIDALGO	VARIAS	03/2012	04/2013	10,200.00	-	6,000.00	-	4,200.00	-	-	10,200.00	-	6,000.00	-	4,200.00	-	-	100.00%	100.00%	CRÉDITO	1	1		1	2.4.2	09	
DESARROLLO REGIONAL Y MEDIO AMBIENTE	04, PINOS	SEPLADER	ESTATAL	TF , FOMENTO A LA PRODUCCIÓN Y PRODUCTIVIDAD	06, MICROEMPRESA	CRÉDITOS DEL PROGRAMA PARA MUJERES EN MOVIMIENTO (PROMUM) TIENDA DE ABARROTES	VILLA HIDALGO	VARIAS	03/2012	04/2013	8,500.00	-	5,000.00	-	3,500.00	-	-	8,500.00	-	5,000.00	-	3,500.00	-	-	100.00%	100.00%	CRÉDITO	1	1		1	2.4.2	09	
DESARROLLO REGIONAL Y MEDIO AMBIENTE	04, PINOS	SEPLADER	FIDEICOMISO ESTATAL DE FONDOS PARA EL DESARROLLO SOCIAL	TF , FOMENTO A LA PRODUCCIÓN Y PRODUCTIVIDAD	06, MICROEMPRESA	CRÉDITOS DEL PROGRAMA PARA MUJERES EN MOVIMIENTO (PROMUM) TIENDA DE ABARROTES	VILLA HIDALGO	VARIAS	03/2012	04/2013	8,500.00	-	5,000.00	-	3,500.00	-	-	8,500.00	-	5,000.00	-	3,500.00	-	-	100.00%	100.00%	CRÉDITO	1	1		1	2.4.2	09	
DESARROLLO REGIONAL Y MEDIO AMBIENTE	06, JEREZ	SEPLADER	FIDEICOMISO ESTATAL DE FONDOS PARA EL DESARROLLO SOCIAL	TF , FOMENTO A LA PRODUCCIÓN Y PRODUCTIVIDAD	06, MICROEMPRESA	CRÉDITOS DEL PROGRAMA EN MOVIMIENTO PARA PROYECTOS PRODUCTIVOS (PROMOPP) TIENDA DE ABARROTES	VILLANUEVA	VARIAS	03/2012	10/2013	45,900.00	-	20,000.00	-	25,900.00	-	-	45,900.00	-	20,000.00	-	25,900.00	-	-	100.00%	100.00%	CRÉDITO	1	1		1	2.4.2	09	
DESARROLLO REGIONAL Y MEDIO AMBIENTE	06, JEREZ	SEPLADER	FIDEICOMISO ESTATAL DE FONDOS PARA EL DESARROLLO SOCIAL	TF , FOMENTO A LA PRODUCCIÓN Y PRODUCTIVIDAD	06, MICROEMPRESA	CRÉDITOS DEL PROGRAMA EN MOVIMIENTO PARA PROYECTOS PRODUCTIVOS (PROMOPP) RESTAURANTE	VILLANUEVA	VARIAS	03/2012	04/2014	1,072,000.00	-	30,000.00	-	1,042,000.00	-	-	1,072,000.00	-	30,000.00	-	1,042,000.00	-	-	100.00%	100.00%	CRÉDITO	1	1	1		2.4.2	09	
DESARROLLO REGIONAL Y MEDIO AMBIENTE	08, ZACATECAS	SEPLADER	ESTATAL	TF , FOMENTO A LA PRODUCCIÓN Y PRODUCTIVIDAD	06, MICROEMPRESA	CRÉDITOS DEL PROGRAMA PARA GRUPOS EN MOVIMIENTO (PROGRUM) GRUPO CALERILLA	ZACATECAS	VARIAS	08/2012	12/2012	20,000.00	-	20,000.00	-	-	-	-	20,000.00	-	20,000.00	-	-	-	-	100.00%	100.00%	CRÉDITO	10	10	4	6	2.4.2	09	
DESARROLLO REGIONAL Y MEDIO AMBIENTE	08, ZACATECAS	SEPLADER	FIDEICOMISO ESTATAL DE FONDOS PARA EL DESARROLLO SOCIAL	TF , FOMENTO A LA PRODUCCIÓN Y PRODUCTIVIDAD	06, MICROEMPRESA	CRÉDITOS DEL PROGRAMA PARA GRUPOS EN MOVIMIENTO (PROGRUM) GRUPO EMPRENDEDORAS DEL VISITADOR	ZACATECAS	VARIAS	08/2012	12/2012	35,000.00	-	35,000.00	-	-	-	-	35,000.00	-	35,000.00	-	-	-	-	100.00%	100.00%	CRÉDITO	10	10	3	7	2.4.2	09	

GOBIERNO DEL ESTADO DE ZACATECAS
UNIDAD DE PLANEACIÓN
CIERRE DE EJERCICIO 2012
POR EJE

CE-2012

SECTOR	REGIÓN	DEPENDENCIA	FONDO O MODALIDAD DE INVERSIÓN	PROGRAMA	SUBPROGRAMA	DESCRIPCIÓN DE LA OBRA O ACCIÓN	MUNICIPIO	LOCALIDAD	FECHA DE:		ESTRUCTURA FIANCIERA APROBADA							ESTRUCTURA FIANCIERA EJERCIDA							AVANCE %		METAS TOTALES			BENEFICIARIOS		PED		OBSERVACIONES
									INICIO	TERMINO	TOTAL	FEDERAL	ESTATAL	MUNICIPAL	PARTICIPANTES	CRÉDITO	OTROS	TOTAL	FEDERAL	ESTATAL	MUNICIPAL	PARTICIPANTES	CRÉDITO	OTROS	FINAN-CIERO	FÍSICO	UNIDAD DE MEDIDA	PROGRA-MADAS	ALCANZ-ADAS	HOMBRES	MUJERES	EJE, LÍNEA ESTRATÉGICA, ESTRATEGIA	NUMERO DEL PROYECTO	
DESARROLLO REGIONAL Y MEDIO AMBIENTE	08, ZACATECAS	SEPLADER	FIDEICOMISO ESTATAL DE FONDOS PARA EL DESARROLLO SOCIAL	TF , FOMENTO A LA PRODUCCIÓN Y PRODUCTIVIDAD	06, MICROEMPRESA	CRÉDITOS DEL PROGRAMA PARA GRUPOS EN MOVIMIENTO (PROGRUM) GRUPO EMPRENDEDORAS DEL VISITADOR	ZACATECAS	VARIAS	03/2012	07/2012	36,000.00	-	36,000.00	-	-	-	-	36,000.00	-	36,000.00	-	-	-	-	100.00%	100.00%	CRÉDITO	18	18	5	13	2.4.2	09	
DESARROLLO REGIONAL Y MEDIO AMBIENTE	08, ZACATECAS	SEPLADER	FIDEICOMISO ESTATAL DE FONDOS PARA EL DESARROLLO SOCIAL	TF , FOMENTO A LA PRODUCCIÓN Y PRODUCTIVIDAD	06, MICROEMPRESA	CRÉDITOS DEL PROGRAMA PARA GRUPOS EN MOVIMIENTO (PROGRUM) GRUPO EMPRENDEDORAS DEL VISITADOR	ZACATECAS	VARIAS	12/2012	04/2013	52,500.00	-	52,500.00	-	-	-	-	52,500.00	-	52,500.00	-	-	-	-	100.00%	100.00%	CRÉDITO	15	15	6	9	2.4.2	09	
DESARROLLO REGIONAL Y MEDIO AMBIENTE	08, ZACATECAS	SEPLADER	FIDEICOMISO ESTATAL DE FONDOS PARA EL DESARROLLO SOCIAL	TF , FOMENTO A LA PRODUCCIÓN Y PRODUCTIVIDAD	06, MICROEMPRESA	CRÉDITOS DEL PROGRAMA PARA MUJERES EN MOVIMIENTO (PROMUM) ESTÉTICA	ZACATECAS	VARIAS	12/2012	12/2013	8,500.00	-	5,000.00	-	3,500.00	-	-	8,500.00	-	5,000.00	-	3,500.00	-	-	100.00%	100.00%	CRÉDITO	1	1		1	2.4.2	09	
DESARROLLO REGIONAL Y MEDIO AMBIENTE	08, ZACATECAS	SEPLADER	FIDEICOMISO ESTATAL DE FONDOS PARA EL DESARROLLO SOCIAL	TF , FOMENTO A LA PRODUCCIÓN Y PRODUCTIVIDAD	06, MICROEMPRESA	CRÉDITOS DEL PROGRAMA PARA MUJERES EN MOVIMIENTO (PROMUM) FLORERÍA	ZACATECAS	VARIAS	03/2012	04/2013	8,500.00	-	5,000.00	-	3,500.00	-	-	8,500.00	-	5,000.00	-	3,500.00	-	-	100.00%	100.00%	CRÉDITO	1	1		1	2.4.2	09	
DESARROLLO REGIONAL Y MEDIO AMBIENTE	08, ZACATECAS	SEPLADER	FIDEICOMISO ESTATAL DE FONDOS PARA EL DESARROLLO SOCIAL	TF , FOMENTO A LA PRODUCCIÓN Y PRODUCTIVIDAD	06, MICROEMPRESA	CRÉDITOS DEL PROGRAMA PARA GRUPOS EN MOVIMIENTO (PROGRUM) GRUPO 16 ESTRELLAS	ZACATECAS	VARIAS	08/2012	12/2012	32,000.00	-	32,000.00	-	-	-	-	32,000.00	-	32,000.00	-	-	-	-	100.00%	100.00%	CRÉDITO	16	16	7	9	2.4.2	09	
DESARROLLO REGIONAL Y MEDIO AMBIENTE	08, ZACATECAS	SEPLADER	FIDEICOMISO ESTATAL DE FONDOS PARA EL DESARROLLO SOCIAL	TF , FOMENTO A LA PRODUCCIÓN Y PRODUCTIVIDAD	06, MICROEMPRESA	CRÉDITOS DEL PROGRAMA PARA GRUPOS EN MOVIMIENTO (PROGRUM) GRUPO 18 DE MARZO	ZACATECAS	VARIAS	12/2012	04/2013	36,000.00	-	36,000.00	-	-	-	-	36,000.00	-	36,000.00	-	-	-	-	100.00%	100.00%	CRÉDITO	18	18	9	9	2.4.2	09	
DESARROLLO REGIONAL Y MEDIO AMBIENTE	08, ZACATECAS	SEPLADER	FIDEICOMISO ESTATAL DE FONDOS PARA EL DESARROLLO SOCIAL	TF , FOMENTO A LA PRODUCCIÓN Y PRODUCTIVIDAD	06, MICROEMPRESA	CRÉDITOS DEL PROGRAMA PARA GRUPOS EN MOVIMIENTO (PROGRUM) GRUPO ALCATRAZ	ZACATECAS	VARIAS	12/2012	04/2013	22,000.00	-	22,000.00	-	-	-	-	22,000.00	-	22,000.00	-	-	-	-	100.00%	100.00%	CRÉDITO	11	11	2	9	2.4.2	09	
DESARROLLO REGIONAL Y MEDIO AMBIENTE	08, ZACATECAS	SEPLADER	FIDEICOMISO ESTATAL DE FONDOS PARA EL DESARROLLO SOCIAL	TF , FOMENTO A LA PRODUCCIÓN Y PRODUCTIVIDAD	06, MICROEMPRESA	CRÉDITOS DEL PROGRAMA PARA GRUPOS EN MOVIMIENTO (PROGRUM) GRUPO ALFA	ZACATECAS	VARIAS	12/2012	04/2013	24,000.00	-	24,000.00	-	-	-	-	24,000.00	-	24,000.00	-	-	-	-	100.00%	100.00%	CRÉDITO	12	12	5	7	2.4.2	09	
DESARROLLO REGIONAL Y MEDIO AMBIENTE	08, ZACATECAS	SEPLADER	ESTATAL	TF , FOMENTO A LA PRODUCCIÓN Y PRODUCTIVIDAD	06, MICROEMPRESA	CRÉDITOS DEL PROGRAMA PARA GRUPOS EN MOVIMIENTO (PROGRUM) GRUPO AMIGAS UNIDAS PARA SUPERARNOS	ZACATECAS	VARIAS	08/2012	12/2012	24,000.00	-	24,000.00	-	-	-	-	24,000.00	-	24,000.00	-	-	-	-	100.00%	100.00%	CRÉDITO	12	12	0	12	2.4.2	09	
DESARROLLO REGIONAL Y MEDIO AMBIENTE	08, ZACATECAS	SEPLADER	FIDEICOMISO ESTATAL DE FONDOS PARA EL DESARROLLO SOCIAL	TF , FOMENTO A LA PRODUCCIÓN Y PRODUCTIVIDAD	06, MICROEMPRESA	CRÉDITOS DEL PROGRAMA PARA GRUPOS EN MOVIMIENTO (PROGRUM) GRUPO AMIGAS UNIDAS PARA SUPERARNOS	ZACATECAS	VARIAS	12/2012	04/2013	42,000.00	-	42,000.00	-	-	-	-	42,000.00	-	42,000.00	-	-	-	-	100.00%	100.00%	CRÉDITO	12	12	0	12	2.4.2	09	
DESARROLLO REGIONAL Y MEDIO AMBIENTE	08, ZACATECAS	SEPLADER	FIDEICOMISO ESTATAL DE FONDOS PARA EL DESARROLLO SOCIAL	TF , FOMENTO A LA PRODUCCIÓN Y PRODUCTIVIDAD	06, MICROEMPRESA	CRÉDITOS DEL PROGRAMA PARA GRUPOS EN MOVIMIENTO (PROGRUM) GRUPO AMIGOS	ZACATECAS	VARIAS	03/2012	07/2012	24,000.00	-	24,000.00	-	-	-	-	24,000.00	-	24,000.00	-	-	-	-	100.00%	100.00%	CRÉDITO	12	12	4	8	2.4.2	09	
DESARROLLO REGIONAL Y MEDIO AMBIENTE	08, ZACATECAS	SEPLADER	FIDEICOMISO ESTATAL DE FONDOS PARA EL DESARROLLO SOCIAL	TF , FOMENTO A LA PRODUCCIÓN Y PRODUCTIVIDAD	06, MICROEMPRESA	CRÉDITOS DEL PROGRAMA PARA GRUPOS EN MOVIMIENTO (PROGRUM) GRUPO AMIGOS	ZACATECAS	VARIAS	08/2012	12/2012	42,000.00	-	42,000.00	-	-	-	-	42,000.00	-	42,000.00	-	-	-	-	100.00%	100.00%	CRÉDITO	12	12	2	10	2.4.2	09	

GOBIERNO DEL ESTADO DE ZACATECAS
UNIDAD DE PLANEACIÓN
CIERRE DE EJERCICIO 2012
POR EJE

CE-2012

SECTOR	REGIÓN	DEPENDENCIA	FONDO O MODALIDAD DE INVERSIÓN	PROGRAMA	SUBPROGRAMA	DESCRIPCIÓN DE LA OBRA O ACCIÓN	MUNICIPIO	LOCALIDAD	FECHA DE:		ESTRUCTURA FIANCIERA APROBADA							ESTRUCTURA FIANCIERA EJERCIDA							AVANCE %		METAS TOTALES			BENEFICIARIOS		PED		OBSERVACIONES
									INICIO	TERMINO	TOTAL	FEDERAL	ESTATAL	MUNICIPAL	PARTICIPANTES	CRÉDITO	OTROS	TOTAL	FEDERAL	ESTATAL	MUNICIPAL	PARTICIPANTES	CRÉDITO	OTROS	FINANCIERO	FÍSICO	UNIDAD DE MEDIDA	PROGRAMADAS	ALCANZADAS	HOMBRES	MUJERES	EJE, LÍNEA ESTRATÉGICA, ESTRATEGIA	NUMERO DEL PROYECTO	
DESARROLLO REGIONAL Y MEDIO AMBIENTE	08. ZACATECAS	SEPLADER	FIDEICOMISO ESTATAL DE FONDOS PARA EL DESARROLLO SOCIAL	TF. FOMENTO A LA PRODUCCIÓN Y PRODUCTIVIDAD	06. MICROEMPRESA	CRÉDITOS DEL PROGRAMA PARA GRUPOS EN MOVIMIENTO (PROGRUM) GRUPO ARIES	ZACATECAS	VARIAS	08/2012	12/2012	28,000.00	-	28,000.00	-	-	-	-	28,000.00	-	28,000.00	-	-	-	-	100.00%	100.00%	CRÉDITO	14	14	6	8	2.4.2	09	
DESARROLLO REGIONAL Y MEDIO AMBIENTE	08. ZACATECAS	SEPLADER	FIDEICOMISO ESTATAL DE FONDOS PARA EL DESARROLLO SOCIAL	TF. FOMENTO A LA PRODUCCIÓN Y PRODUCTIVIDAD	06. MICROEMPRESA	CRÉDITOS DEL PROGRAMA PARA GRUPOS EN MOVIMIENTO (PROGRUM) GRUPO BEGONIAS	ZACATECAS	VARIAS	03/2012	07/2012	26,000.00	-	26,000.00	-	-	-	-	26,000.00	-	26,000.00	-	-	-	-	100.00%	100.00%	CRÉDITO	13	13	4	9	2.4.2	09	
DESARROLLO REGIONAL Y MEDIO AMBIENTE	08. ZACATECAS	SEPLADER	FIDEICOMISO ESTATAL DE FONDOS PARA EL DESARROLLO SOCIAL	TF. FOMENTO A LA PRODUCCIÓN Y PRODUCTIVIDAD	06. MICROEMPRESA	CRÉDITOS DEL PROGRAMA PARA GRUPOS EN MOVIMIENTO (PROGRUM) GRUPO BENITO JUÁREZ	ZACATECAS	VARIAS	03/2012	07/2012	30,000.00	-	30,000.00	-	-	-	-	30,000.00	-	30,000.00	-	-	-	-	100.00%	100.00%	CRÉDITO	15	15	2	13	2.4.2	09	
DESARROLLO REGIONAL Y MEDIO AMBIENTE	08. ZACATECAS	SEPLADER	FIDEICOMISO ESTATAL DE FONDOS PARA EL DESARROLLO SOCIAL	TF. FOMENTO A LA PRODUCCIÓN Y PRODUCTIVIDAD	06. MICROEMPRESA	CRÉDITOS DEL PROGRAMA PARA GRUPOS EN MOVIMIENTO (PROGRUM) GRUPO BENITO JUÁREZ	ZACATECAS	VARIAS	08/2012	12/2012	42,000.00	-	42,000.00	-	-	-	-	42,000.00	-	42,000.00	-	-	-	-	100.00%	100.00%	CRÉDITO	12	12	2	10	2.4.2	09	
DESARROLLO REGIONAL Y MEDIO AMBIENTE	08. ZACATECAS	SEPLADER	FIDEICOMISO ESTATAL DE FONDOS PARA EL DESARROLLO SOCIAL	TF. FOMENTO A LA PRODUCCIÓN Y PRODUCTIVIDAD	06. MICROEMPRESA	CRÉDITOS DEL PROGRAMA PARA GRUPOS EN MOVIMIENTO (PROGRUM) GRUPO BURJON	ZACATECAS	VARIAS	08/2012	12/2012	30,000.00	-	30,000.00	-	-	-	-	30,000.00	-	30,000.00	-	-	-	-	100.00%	100.00%	CRÉDITO	15	15	5	10	2.4.2	09	
DESARROLLO REGIONAL Y MEDIO AMBIENTE	08. ZACATECAS	SEPLADER	FIDEICOMISO ESTATAL DE FONDOS PARA EL DESARROLLO SOCIAL	TF. FOMENTO A LA PRODUCCIÓN Y PRODUCTIVIDAD	06. MICROEMPRESA	CRÉDITOS DEL PROGRAMA PARA GRUPOS EN MOVIMIENTO (PROGRUM) GRUPO CAMINANDO JUNTOS	ZACATECAS	VARIAS	12/2012	04/2013	22,000.00	-	22,000.00	-	-	-	-	22,000.00	-	22,000.00	-	-	-	-	100.00%	100.00%	CRÉDITO	11	11	3	8	2.4.2	09	
DESARROLLO REGIONAL Y MEDIO AMBIENTE	08. ZACATECAS	SEPLADER	FIDEICOMISO ESTATAL DE FONDOS PARA EL DESARROLLO SOCIAL	TF. FOMENTO A LA PRODUCCIÓN Y PRODUCTIVIDAD	06. MICROEMPRESA	CRÉDITOS DEL PROGRAMA PARA GRUPOS EN MOVIMIENTO (PROGRUM) GRUPO CAMINO AL EXITO	ZACATECAS	VARIAS	12/2012	04/2013	38,000.00	-	38,000.00	-	-	-	-	38,000.00	-	38,000.00	-	-	-	-	100.00%	100.00%	CRÉDITO	19	19	6	13	2.4.2	09	
DESARROLLO REGIONAL Y MEDIO AMBIENTE	08. ZACATECAS	SEPLADER	FIDEICOMISO ESTATAL DE FONDOS PARA EL DESARROLLO SOCIAL	TF. FOMENTO A LA PRODUCCIÓN Y PRODUCTIVIDAD	06. MICROEMPRESA	CRÉDITOS DEL PROGRAMA PARA GRUPOS EN MOVIMIENTO (PROGRUM) GRUPO CANARIAS	ZACATECAS	VARIAS	08/2012	12/2012	42,000.00	-	42,000.00	-	-	-	-	42,000.00	-	42,000.00	-	-	-	-	100.00%	100.00%	CRÉDITO	12	12	3	9	2.4.2	09	
DESARROLLO REGIONAL Y MEDIO AMBIENTE	08. ZACATECAS	SEPLADER	FIDEICOMISO ESTATAL DE FONDOS PARA EL DESARROLLO SOCIAL	TF. FOMENTO A LA PRODUCCIÓN Y PRODUCTIVIDAD	06. MICROEMPRESA	CRÉDITOS DEL PROGRAMA PARA GRUPOS EN MOVIMIENTO (PROGRUM) GRUPO CANARIAS	ZACATECAS	VARIAS	03/2012	07/2012	59,500.00	-	59,500.00	-	-	-	-	59,500.00	-	59,500.00	-	-	-	-	100.00%	100.00%	CRÉDITO	17	17	3	14	2.4.2	09	
DESARROLLO REGIONAL Y MEDIO AMBIENTE	08. ZACATECAS	SEPLADER	FIDEICOMISO ESTATAL DE FONDOS PARA EL DESARROLLO SOCIAL	TF. FOMENTO A LA PRODUCCIÓN Y PRODUCTIVIDAD	06. MICROEMPRESA	CRÉDITOS DEL PROGRAMA PARA GRUPOS EN MOVIMIENTO (PROGRUM) GRUPO CERESAS	ZACATECAS	VARIAS	09/2012	12/2012	28,000.00	-	28,000.00	-	-	-	-	28,000.00	-	28,000.00	-	-	-	-	100.00%	100.00%	CRÉDITO	14	14	3	11	2.4.2	09	
DESARROLLO REGIONAL Y MEDIO AMBIENTE	08. ZACATECAS	SEPLADER	FIDEICOMISO ESTATAL DE FONDOS PARA EL DESARROLLO SOCIAL	TF. FOMENTO A LA PRODUCCIÓN Y PRODUCTIVIDAD	06. MICROEMPRESA	CRÉDITOS DEL PROGRAMA PARA GRUPOS EN MOVIMIENTO (PROGRUM) GRUPO CERESAS	ZACATECAS	VARIAS	12/2012	04/2013	35,000.00	-	35,000.00	-	-	-	-	35,000.00	-	35,000.00	-	-	-	-	100.00%	100.00%	CRÉDITO	10	10	3	7	2.4.2	09	
DESARROLLO REGIONAL Y MEDIO AMBIENTE	08. ZACATECAS	SEPLADER	FIDEICOMISO ESTATAL DE FONDOS PARA EL DESARROLLO SOCIAL	TF. FOMENTO A LA PRODUCCIÓN Y PRODUCTIVIDAD	06. MICROEMPRESA	CRÉDITOS DEL PROGRAMA PARA GRUPOS EN MOVIMIENTO (PROGRUM) GRUPO CHICAS PRICE SHOES	ZACATECAS	VARIAS	12/2012	04/2013	34,000.00	-	34,000.00	-	-	-	-	34,000.00	-	34,000.00	-	-	-	-	100.00%	100.00%	CRÉDITO	17	17	3	14	2.4.2	09	

GOBIERNO DEL ESTADO DE ZACATECAS
UNIDAD DE PLANEACIÓN
CIERRE DE EJERCICIO 2012
POR EJE

CE-2012

SECTOR	REGIÓN	DEPENDENCIA	FONDO O MODALIDAD DE INVERSIÓN	PROGRAMA	SUBPROGRAMA	DESCRIPCIÓN DE LA OBRA O ACCIÓN	MUNICIPIO	LOCALIDAD	FECHA DE:		ESTRUCTURA FIANCIERA APROBADA							ESTRUCTURA FIANCIERA EJERCIDA							AVANCE %		METAS TOTALES			BENEFICIARIOS		PED		OBSERVACIONES
									INICIO	TERMINO	TOTAL	FEDERAL	ESTATAL	MUNICIPAL	PARTICIPANTES	CRÉDITO	OTROS	TOTAL	FEDERAL	ESTATAL	MUNICIPAL	PARTICIPANTES	CRÉDITO	OTROS	FINANCIERO	FÍSICO	UNIDAD DE MEDIDA	PROGRAMADAS	ALCANZADAS	HOMBRES	MUJERES	EJE, LÍNEA ESTRATÉGICA, ESTRATEGIA	NUMERO DEL PROYECTO	
DESARROLLO REGIONAL Y MEDIO AMBIENTE	08, ZACATECAS	SEPLADER	FIDEICOMISO ESTATAL DE FONDOS PARA EL DESARROLLO SOCIAL	TF, FOMENTO A LA PRODUCCIÓN Y PRODUCTIVIDAD	06, MICROEMPRESA	CRÉDITOS DEL PROGRAMA PARA GRUPOS EN MOVIMIENTO (PROGRUM) GRUPO CINCO SEÑORES	ZACATECAS	VARIAS	03/2012	07/2012	45,500.00		45,500.00					45,500.00		45,500.00					100.00%	100.00%	CRÉDITO	13	13	5	8	2.4.2	09	
DESARROLLO REGIONAL Y MEDIO AMBIENTE	08, ZACATECAS	SEPLADER	ESTATAL	TF, FOMENTO A LA PRODUCCIÓN Y PRODUCTIVIDAD	06, MICROEMPRESA	CRÉDITOS DEL PROGRAMA PARA GRUPOS EN MOVIMIENTO (PROGRUM) GRUPO COLIBRÍS	ZACATECAS	VARIAS	08/2012	12/2012	24,000.00		24,000.00					24,000.00		24,000.00					100.00%	100.00%	CRÉDITO	12	12	5	7	2.4.2	09	
DESARROLLO REGIONAL Y MEDIO AMBIENTE	08, ZACATECAS	SEPLADER	FIDEICOMISO ESTATAL DE FONDOS PARA EL DESARROLLO SOCIAL	TF, FOMENTO A LA PRODUCCIÓN Y PRODUCTIVIDAD	06, MICROEMPRESA	CRÉDITOS DEL PROGRAMA PARA GRUPOS EN MOVIMIENTO (PROGRUM) GRUPO COMETAS	ZACATECAS	VARIAS	12/2012	04/2013	38,500.00		38,500.00					38,500.00		38,500.00					100.00%	100.00%	CRÉDITO	11	11	4	7	2.4.2	09	
DESARROLLO REGIONAL Y MEDIO AMBIENTE	08, ZACATECAS	SEPLADER	FIDEICOMISO ESTATAL DE FONDOS PARA EL DESARROLLO SOCIAL	TF, FOMENTO A LA PRODUCCIÓN Y PRODUCTIVIDAD	06, MICROEMPRESA	CRÉDITOS DEL PROGRAMA PARA GRUPOS EN MOVIMIENTO (PROGRUM) GRUPO COMETAS	ZACATECAS	VARIAS	08/2012	12/2012	38,500.00		38,500.00					38,500.00		38,500.00					100.00%	100.00%	CRÉDITO	11	11	4	7	2.4.2	09	
DESARROLLO REGIONAL Y MEDIO AMBIENTE	08, ZACATECAS	SEPLADER	FIDEICOMISO ESTATAL DE FONDOS PARA EL DESARROLLO SOCIAL	TF, FOMENTO A LA PRODUCCIÓN Y PRODUCTIVIDAD	06, MICROEMPRESA	CRÉDITOS DEL PROGRAMA PARA GRUPOS EN MOVIMIENTO (PROGRUM) GRUPO COMETAS	ZACATECAS	VARIAS	03/2012	07/2012	45,500.00		45,500.00					45,500.00		45,500.00					100.00%	100.00%	CRÉDITO	13	13	6	7	2.4.2	09	
DESARROLLO REGIONAL Y MEDIO AMBIENTE	08, ZACATECAS	SEPLADER	FIDEICOMISO ESTATAL DE FONDOS PARA EL DESARROLLO SOCIAL	TF, FOMENTO A LA PRODUCCIÓN Y PRODUCTIVIDAD	06, MICROEMPRESA	CRÉDITOS DEL PROGRAMA PARA GRUPOS EN MOVIMIENTO (PROGRUM) GRUPO COMPAÑEROS DE GRIS	ZACATECAS	VARIAS	03/2012	07/2012	35,000.00		35,000.00					35,000.00		35,000.00					100.00%	100.00%	CRÉDITO	10	10	4	6	2.4.2	09	
DESARROLLO REGIONAL Y MEDIO AMBIENTE	08, ZACATECAS	SEPLADER	FIDEICOMISO ESTATAL DE FONDOS PARA EL DESARROLLO SOCIAL	TF, FOMENTO A LA PRODUCCIÓN Y PRODUCTIVIDAD	06, MICROEMPRESA	CRÉDITOS DEL PROGRAMA PARA GRUPOS EN MOVIMIENTO (PROGRUM) GRUPO CONSTELACIÓN	ZACATECAS	VARIAS	08/2012	12/2012	35,000.00		35,000.00					35,000.00		35,000.00					100.00%	100.00%	CRÉDITO	10	10	6	4	2.4.2	09	
DESARROLLO REGIONAL Y MEDIO AMBIENTE	08, ZACATECAS	SEPLADER	FIDEICOMISO ESTATAL DE FONDOS PARA EL DESARROLLO SOCIAL	TF, FOMENTO A LA PRODUCCIÓN Y PRODUCTIVIDAD	06, MICROEMPRESA	CRÉDITOS DEL PROGRAMA PARA GRUPOS EN MOVIMIENTO (PROGRUM) GRUPO CONSTELACIÓN	ZACATECAS	VARIAS	03/2012	07/2012	42,000.00		42,000.00					42,000.00		42,000.00					100.00%	100.00%	CRÉDITO	12	12	6	6	2.4.2	09	
DESARROLLO REGIONAL Y MEDIO AMBIENTE	08, ZACATECAS	SEPLADER	ESTATAL	TF, FOMENTO A LA PRODUCCIÓN Y PRODUCTIVIDAD	06, MICROEMPRESA	CRÉDITOS DEL PROGRAMA PARA GRUPOS EN MOVIMIENTO (PROGRUM) GRUPO DELFINES AZULES	ZACATECAS	VARIAS	08/2012	12/2012	22,000.00		22,000.00					22,000.00		22,000.00					100.00%	100.00%	CRÉDITO	11	11	2	9	2.4.2	09	
DESARROLLO REGIONAL Y MEDIO AMBIENTE	08, ZACATECAS	SEPLADER	FIDEICOMISO ESTATAL DE FONDOS PARA EL DESARROLLO SOCIAL	TF, FOMENTO A LA PRODUCCIÓN Y PRODUCTIVIDAD	06, MICROEMPRESA	CRÉDITOS DEL PROGRAMA PARA GRUPOS EN MOVIMIENTO (PROGRUM) GRUPO DELFINES AZULES	ZACATECAS	VARIAS	12/2012	04/2013	35,000.00		35,000.00					35,000.00		35,000.00					100.00%	100.00%	CRÉDITO	10	10	2	8	2.4.2	09	
DESARROLLO REGIONAL Y MEDIO AMBIENTE	08, ZACATECAS	SEPLADER	FIDEICOMISO ESTATAL DE FONDOS PARA EL DESARROLLO SOCIAL	TF, FOMENTO A LA PRODUCCIÓN Y PRODUCTIVIDAD	06, MICROEMPRESA	CRÉDITOS DEL PROGRAMA PARA GRUPOS EN MOVIMIENTO (PROGRUM) GRUPO DIAMANTE ROSA	ZACATECAS	VARIAS	12/2012	04/2013	22,000.00		22,000.00					22,000.00		22,000.00					100.00%	100.00%	CRÉDITO	11	11	5	6	2.4.2	09	
DESARROLLO REGIONAL Y MEDIO AMBIENTE	08, ZACATECAS	SEPLADER	FIDEICOMISO ESTATAL DE FONDOS PARA EL DESARROLLO SOCIAL	TF, FOMENTO A LA PRODUCCIÓN Y PRODUCTIVIDAD	06, MICROEMPRESA	CRÉDITOS DEL PROGRAMA PARA GRUPOS EN MOVIMIENTO (PROGRUM) GRUPO DIVINA PROVIDENCIA	ZACATECAS	VARIAS	08/2012	12/2012	34,000.00		34,000.00					34,000.00		34,000.00					100.00%	100.00%	CRÉDITO	17	17	8	9	2.4.2	09	

GOBIERNO DEL ESTADO DE ZACATECAS
UNIDAD DE PLANEACIÓN
CIERRE DE EJERCICIO 2012
POR EJE

CE-2012

SECTOR	REGIÓN	DEPENDENCIA	FONDO O MODALIDAD DE INVERSIÓN	PROGRAMA	SUBPROGRAMA	DESCRIPCIÓN DE LA OBRA O ACCIÓN	MUNICIPIO	LOCALIDAD	FECHA DE:		ESTRUCTURA FIANCIERA APROBADA							ESTRUCTURA FIANCIERA EJERCIDA							AVANCE %		METAS TOTALES			BENEFICIARIOS		PED		OBSERVACIONES
									INICIO	TERMINO	TOTAL	FEDERAL	ESTATAL	MUNICIPAL	PARTICIPANTES	CRÉDITO	OTROS	TOTAL	FEDERAL	ESTATAL	MUNICIPAL	PARTICIPANTES	CRÉDITO	OTROS	FINANCIERO	FÍSICO	UNIDAD DE MEDIDA	PROGRAMADAS	ALCANZADAS	HOMBRES	MUJERES	EJE, LÍNEA ESTRATÉGICA, ESTRATEGIA	NUMERO DEL PROYECTO	
DESARROLLO REGIONAL Y MEDIO AMBIENTE	08, ZACATECAS	SEPLADER	FIDEICOMISO ESTATAL DE FONDOS PARA EL DESARROLLO SOCIAL	TF, FOMENTO A LA PRODUCCIÓN Y PRODUCTIVIDAD	06, MICROEMPRESA	CRÉDITOS DEL PROGRAMA PARA GRUPOS EN MOVIMIENTO (PROGRUM) GRUPO DIVINA PROVIDENCIA	ZACATECAS	VARIAS	12/2012	04/2013	52,500.00		52,500.00					52,500.00		52,500.00					100.00%	100.00%	CRÉDITO	15	15	6	9	2.4.2	09	
DESARROLLO REGIONAL Y MEDIO AMBIENTE	08, ZACATECAS	SEPLADER	FIDEICOMISO ESTATAL DE FONDOS PARA EL DESARROLLO SOCIAL	TF, FOMENTO A LA PRODUCCIÓN Y PRODUCTIVIDAD	06, MICROEMPRESA	CRÉDITOS DEL PROGRAMA PARA GRUPOS EN MOVIMIENTO (PROGRUM) GRUPO EL CERRILLO	ZACATECAS	VARIAS	12/2012	04/2013	40,000.00		40,000.00					40,000.00		40,000.00					100.00%	100.00%	CRÉDITO	20	20	8	12	2.4.2	09	
DESARROLLO REGIONAL Y MEDIO AMBIENTE	08, ZACATECAS	SEPLADER	ESTATAL	TF, FOMENTO A LA PRODUCCIÓN Y PRODUCTIVIDAD	06, MICROEMPRESA	CRÉDITOS DEL PROGRAMA PARA GRUPOS EN MOVIMIENTO (PROGRUM) GRUPO EL LAGO	ZACATECAS	VARIAS	08/2012	12/2012	24,000.00		24,000.00					24,000.00		24,000.00					100.00%	100.00%	CRÉDITO	12	12	3	9	2.4.2	09	
DESARROLLO REGIONAL Y MEDIO AMBIENTE	08, ZACATECAS	SEPLADER	FIDEICOMISO ESTATAL DE FONDOS PARA EL DESARROLLO SOCIAL	TF, FOMENTO A LA PRODUCCIÓN Y PRODUCTIVIDAD	06, MICROEMPRESA	CRÉDITOS DEL PROGRAMA PARA GRUPOS EN MOVIMIENTO (PROGRUM) GRUPO EL RETOÑO	ZACATECAS	VARIAS	12/2012	04/2013	22,000.00		22,000.00					22,000.00		22,000.00					100.00%	100.00%	CRÉDITO	11	11	3	8	2.4.2	09	
DESARROLLO REGIONAL Y MEDIO AMBIENTE	08, ZACATECAS	SEPLADER	FIDEICOMISO ESTATAL DE FONDOS PARA EL DESARROLLO SOCIAL	TF, FOMENTO A LA PRODUCCIÓN Y PRODUCTIVIDAD	06, MICROEMPRESA	CRÉDITOS DEL PROGRAMA PARA GRUPOS EN MOVIMIENTO (PROGRUM) GRUPO EL TRICOLOR	ZACATECAS	VARIAS	12/2012	04/2013	30,000.00		30,000.00					30,000.00		30,000.00					100.00%	100.00%	CRÉDITO	15	15	6	9	2.4.2	09	
DESARROLLO REGIONAL Y MEDIO AMBIENTE	08, ZACATECAS	SEPLADER	FIDEICOMISO ESTATAL DE FONDOS PARA EL DESARROLLO SOCIAL	TF, FOMENTO A LA PRODUCCIÓN Y PRODUCTIVIDAD	06, MICROEMPRESA	CRÉDITOS DEL PROGRAMA PARA GRUPOS EN MOVIMIENTO (PROGRUM) GRUPO EL TRIUNFO	ZACATECAS	VARIAS	03/2012	07/2012	52,500.00		52,500.00					52,500.00		52,500.00					100.00%	100.00%	CRÉDITO	15	15	4	11	2.4.2	09	
DESARROLLO REGIONAL Y MEDIO AMBIENTE	08, ZACATECAS	SEPLADER	FIDEICOMISO ESTATAL DE FONDOS PARA EL DESARROLLO SOCIAL	TF, FOMENTO A LA PRODUCCIÓN Y PRODUCTIVIDAD	06, MICROEMPRESA	CRÉDITOS DEL PROGRAMA PARA GRUPOS EN MOVIMIENTO (PROGRUM) GRUPO EMPRENDEDOR	ZACATECAS	VARIAS	03/2012	07/2012	20,000.00		20,000.00					20,000.00		20,000.00					100.00%	100.00%	CRÉDITO	10	10	1	9	2.4.2	09	
DESARROLLO REGIONAL Y MEDIO AMBIENTE	08, ZACATECAS	SEPLADER	FIDEICOMISO ESTATAL DE FONDOS PARA EL DESARROLLO SOCIAL	TF, FOMENTO A LA PRODUCCIÓN Y PRODUCTIVIDAD	06, MICROEMPRESA	CRÉDITOS DEL PROGRAMA PARA GRUPOS EN MOVIMIENTO (PROGRUM) GRUPO EMPRENDEDORES TANQUECITO	ZACATECAS	VARIAS	03/2012	07/2012	35,000.00		35,000.00					35,000.00		35,000.00					100.00%	100.00%	CRÉDITO	10	10	3	7	2.4.2	09	
DESARROLLO REGIONAL Y MEDIO AMBIENTE	08, ZACATECAS	SEPLADER	FIDEICOMISO ESTATAL DE FONDOS PARA EL DESARROLLO SOCIAL	TF, FOMENTO A LA PRODUCCIÓN Y PRODUCTIVIDAD	06, MICROEMPRESA	CRÉDITOS DEL PROGRAMA PARA GRUPOS EN MOVIMIENTO (PROGRUM) GRUPO ESPÍRITU SANTO	ZACATECAS	VARIAS	03/2012	07/2012	40,000.00		40,000.00					40,000.00		40,000.00					100.00%	100.00%	CRÉDITO	20	20	1	19	2.4.2	09	
DESARROLLO REGIONAL Y MEDIO AMBIENTE	08, ZACATECAS	SEPLADER	FIDEICOMISO ESTATAL DE FONDOS PARA EL DESARROLLO SOCIAL	TF, FOMENTO A LA PRODUCCIÓN Y PRODUCTIVIDAD	06, MICROEMPRESA	CRÉDITOS DEL PROGRAMA PARA GRUPOS EN MOVIMIENTO (PROGRUM) GRUPO ESPÍRITU SANTO	ZACATECAS	VARIAS	12/2012	04/2013	56,000.00		56,000.00					56,000.00		56,000.00					100.00%	100.00%	CRÉDITO	16	16	0	16	2.4.2	09	
DESARROLLO REGIONAL Y MEDIO AMBIENTE	08, ZACATECAS	SEPLADER	FIDEICOMISO ESTATAL DE FONDOS PARA EL DESARROLLO SOCIAL	TF, FOMENTO A LA PRODUCCIÓN Y PRODUCTIVIDAD	06, MICROEMPRESA	CRÉDITOS DEL PROGRAMA PARA GRUPOS EN MOVIMIENTO (PROGRUM) GRUPO ESPÍRITU SANTO	ZACATECAS	VARIAS	08/2012	12/2012	66,500.00		66,500.00					66,500.00		66,500.00					100.00%	100.00%	CRÉDITO	19	19	1	18	2.4.2	09	
DESARROLLO REGIONAL Y MEDIO AMBIENTE	08, ZACATECAS	SEPLADER	FIDEICOMISO ESTATAL DE FONDOS PARA EL DESARROLLO SOCIAL	TF, FOMENTO A LA PRODUCCIÓN Y PRODUCTIVIDAD	06, MICROEMPRESA	CRÉDITOS DEL PROGRAMA PARA GRUPOS EN MOVIMIENTO (PROGRUM) GRUPO FAJA DE ORO	ZACATECAS	VARIAS	03/2012	07/2012	28,000.00		28,000.00					28,000.00		28,000.00					100.00%	100.00%	CRÉDITO	14	14	4	10	2.4.2	09	

GOBIERNO DEL ESTADO DE ZACATECAS
UNIDAD DE PLANEACIÓN
CIERRE DE EJERCICIO 2012
POR EJE

CE-2012

SECTOR	REGIÓN	DEPENDENCIA	FONDO O MODALIDAD DE INVERSIÓN	PROGRAMA	SUBPROGRAMA	DESCRIPCIÓN DE LA OBRA O ACCIÓN	MUNICIPIO	LOCALIDAD	FECHA DE:		ESTRUCTURA FIANCIERA APROBADA							ESTRUCTURA FIANCIERA EJERCIDA							AVANCE %		METAS TOTALES			BENEFICIARIOS		PED		OBSERVACIONES
									INICIO	TERMINO	TOTAL	FEDERAL	ESTATAL	MUNICIPAL	PARTICIPANTES	CRÉDITO	OTROS	TOTAL	FEDERAL	ESTATAL	MUNICIPAL	PARTICIPANTES	CRÉDITO	OTROS	FINANCIERO	FÍSICO	UNIDAD DE MEDIDA	PROGRAMADAS	ALCANZADAS	HOMBRES	MUJERES	EJE, LÍNEA ESTRATÉGICA, ESTRATEGIA	NUMERO DEL PROYECTO	
DESARROLLO REGIONAL Y MEDIO AMBIENTE	08, ZACATECAS	SEPLADER	FIDEICOMISO ESTATAL DE FONDOS PARA EL DESARROLLO SOCIAL	TF, FOMENTO A LA PRODUCCIÓN Y PRODUCTIVIDAD	06, MICROEMPRESA	CRÉDITOS DEL PROGRAMA PARA GRUPOS EN MOVIMIENTO (PROGRUM) GRUPO FAJA DE ORO	ZACATECAS	VARIAS	08/2012	12/2012	35,000.00		- 35,000.00					35,000.00		- 35,000.00					100.00%	100.00%	CRÉDITO	10	10	3	7	2.4.2	09	
DESARROLLO REGIONAL Y MEDIO AMBIENTE	08, ZACATECAS	SEPLADER	FIDEICOMISO ESTATAL DE FONDOS PARA EL DESARROLLO SOCIAL	TF, FOMENTO A LA PRODUCCIÓN Y PRODUCTIVIDAD	06, MICROEMPRESA	CRÉDITOS DEL PROGRAMA PARA GRUPOS EN MOVIMIENTO (PROGRUM) GRUPO FAJA DE ORO	ZACATECAS	VARIAS	12/2012	04/2013	38,500.00		- 38,500.00					38,500.00		- 38,500.00					100.00%	100.00%	CRÉDITO	11	11	3	8	2.4.2	09	
DESARROLLO REGIONAL Y MEDIO AMBIENTE	08, ZACATECAS	SEPLADER	FIDEICOMISO ESTATAL DE FONDOS PARA EL DESARROLLO SOCIAL	TF, FOMENTO A LA PRODUCCIÓN Y PRODUCTIVIDAD	06, MICROEMPRESA	CRÉDITOS DEL PROGRAMA PARA GRUPOS EN MOVIMIENTO (PROGRUM) GRUPO FILIPINAS	ZACATECAS	VARIAS	03/2012	07/2012	30,000.00		- 30,000.00					30,000.00		- 30,000.00					100.00%	100.00%	CRÉDITO	15	15	4	11	2.4.2	09	
DESARROLLO REGIONAL Y MEDIO AMBIENTE	08, ZACATECAS	SEPLADER	FIDEICOMISO ESTATAL DE FONDOS PARA EL DESARROLLO SOCIAL	TF, FOMENTO A LA PRODUCCIÓN Y PRODUCTIVIDAD	06, MICROEMPRESA	CRÉDITOS DEL PROGRAMA PARA GRUPOS EN MOVIMIENTO (PROGRUM) GRUPO FILIPINAS	ZACATECAS	VARIAS	12/2012	04/2013	38,500.00		- 38,500.00					38,500.00		- 38,500.00					100.00%	100.00%	CRÉDITO	11	11	3	8	2.4.2	09	
DESARROLLO REGIONAL Y MEDIO AMBIENTE	08, ZACATECAS	SEPLADER	FIDEICOMISO ESTATAL DE FONDOS PARA EL DESARROLLO SOCIAL	TF, FOMENTO A LA PRODUCCIÓN Y PRODUCTIVIDAD	06, MICROEMPRESA	CRÉDITOS DEL PROGRAMA PARA GRUPOS EN MOVIMIENTO (PROGRUM) GRUPO FILIPINAS	ZACATECAS	VARIAS	08/2012	12/2012	42,000.00		- 42,000.00					42,000.00		- 42,000.00					100.00%	100.00%	CRÉDITO	12	12	3	9	2.4.2	09	
DESARROLLO REGIONAL Y MEDIO AMBIENTE	08, ZACATECAS	SEPLADER	FIDEICOMISO ESTATAL DE FONDOS PARA EL DESARROLLO SOCIAL	TF, FOMENTO A LA PRODUCCIÓN Y PRODUCTIVIDAD	06, MICROEMPRESA	CRÉDITOS DEL PROGRAMA PARA GRUPOS EN MOVIMIENTO (PROGRUM) GRUPO FORTALEZA	ZACATECAS	VARIAS	12/2012	04/2013	26,000.00		- 26,000.00					26,000.00		- 26,000.00					100.00%	100.00%	CRÉDITO	13	13	7	6	2.4.2	09	
DESARROLLO REGIONAL Y MEDIO AMBIENTE	08, ZACATECAS	SEPLADER	FIDEICOMISO ESTATAL DE FONDOS PARA EL DESARROLLO SOCIAL	TF, FOMENTO A LA PRODUCCIÓN Y PRODUCTIVIDAD	06, MICROEMPRESA	CRÉDITOS DEL PROGRAMA PARA GRUPOS EN MOVIMIENTO (PROGRUM) GRUPO FRIENDS FOREVER	ZACATECAS	VARIAS	12/2012	04/2013	20,000.00		- 20,000.00					20,000.00		- 20,000.00					100.00%	100.00%	CRÉDITO	10	10	2	8	2.4.2	09	
DESARROLLO REGIONAL Y MEDIO AMBIENTE	08, ZACATECAS	SEPLADER	FIDEICOMISO ESTATAL DE FONDOS PARA EL DESARROLLO SOCIAL	TF, FOMENTO A LA PRODUCCIÓN Y PRODUCTIVIDAD	06, MICROEMPRESA	CRÉDITOS DEL PROGRAMA PARA GRUPOS EN MOVIMIENTO (PROGRUM) GRUPO GLORIA II	ZACATECAS	VARIAS	12/2012	04/2013	20,000.00		- 20,000.00					20,000.00		- 20,000.00					100.00%	100.00%	CRÉDITO	10	10	4	6	2.4.2	09	
DESARROLLO REGIONAL Y MEDIO AMBIENTE	08, ZACATECAS	SEPLADER	FIDEICOMISO ESTATAL DE FONDOS PARA EL DESARROLLO SOCIAL	TF, FOMENTO A LA PRODUCCIÓN Y PRODUCTIVIDAD	06, MICROEMPRESA	CRÉDITOS DEL PROGRAMA PARA GRUPOS EN MOVIMIENTO (PROGRUM) GRUPO GRAL PANFILO NATERA	ZACATECAS	VARIAS	08/2012	12/2012	34,000.00		- 34,000.00					34,000.00		- 34,000.00					100.00%	100.00%	CRÉDITO	17	17	8	9	2.4.2	09	
DESARROLLO REGIONAL Y MEDIO AMBIENTE	08, ZACATECAS	SEPLADER	FIDEICOMISO ESTATAL DE FONDOS PARA EL DESARROLLO SOCIAL	TF, FOMENTO A LA PRODUCCIÓN Y PRODUCTIVIDAD	06, MICROEMPRESA	CRÉDITOS DEL PROGRAMA PARA GRUPOS EN MOVIMIENTO (PROGRUM) GRUPO GRAN ESFUERZO	ZACATECAS	VARIAS	12/2012	04/2013	35,000.00		- 35,000.00					35,000.00		- 35,000.00					100.00%	100.00%	CRÉDITO	10	10	3	7	2.4.2	09	
DESARROLLO REGIONAL Y MEDIO AMBIENTE	08, ZACATECAS	SEPLADER	FIDEICOMISO ESTATAL DE FONDOS PARA EL DESARROLLO SOCIAL	TF, FOMENTO A LA PRODUCCIÓN Y PRODUCTIVIDAD	06, MICROEMPRESA	CRÉDITOS DEL PROGRAMA PARA GRUPOS EN MOVIMIENTO (PROGRUM) GRUPO GRAN ESFUERZO	ZACATECAS	VARIAS	08/2012	12/2012	36,000.00		- 36,000.00					36,000.00		- 36,000.00					100.00%	100.00%	CRÉDITO	18	18	7	11	2.4.2	09	
DESARROLLO REGIONAL Y MEDIO AMBIENTE	08, ZACATECAS	SEPLADER	FIDEICOMISO ESTATAL DE FONDOS PARA EL DESARROLLO SOCIAL	TF, FOMENTO A LA PRODUCCIÓN Y PRODUCTIVIDAD	06, MICROEMPRESA	CRÉDITOS DEL PROGRAMA PARA GRUPOS EN MOVIMIENTO (PROGRUM) GRUPO INALCANZABLES	ZACATECAS	VARIAS	08/2012	12/2012	35,000.00		- 35,000.00					35,000.00		- 35,000.00					100.00%	100.00%	CRÉDITO	10	10	4	6	2.4.2	09	

GOBIERNO DEL ESTADO DE ZACATECAS
UNIDAD DE PLANEACIÓN
CIERRE DE EJERCICIO 2012
POR EJE

CE-2012

SECTOR	REGIÓN	DEPENDENCIA	FONDO O MODALIDAD DE INVERSIÓN	PROGRAMA	SUBPROGRAMA	DESCRIPCIÓN DE LA OBRA O ACCIÓN	MUNICIPIO	LOCALIDAD	FECHA DE:		ESTRUCTURA FIANCIERA APROBADA							ESTRUCTURA FIANCIERA EJERCIDA							AVANCE %		METAS TOTALES			BENEFICIARIOS		PED		OBSERVACIONES
									INICIO	TERMINO	TOTAL	FEDERAL	ESTATAL	MUNICIPAL	PARTICIPANTES	CRÉDITO	OTROS	TOTAL	FEDERAL	ESTATAL	MUNICIPAL	PARTICIPANTES	CRÉDITO	OTROS	FINANCIERO	FÍSICO	UNIDAD DE MEDIDA	PROGRAMADAS	ALCANZADAS	HOMBRES	MUJERES	EJE, LÍNEA ESTRATÉGICA, ESTRATEGIA	NUMERO DEL PROYECTO	
DESARROLLO REGIONAL Y MEDIO AMBIENTE	08, ZACATECAS	SEPLADER	FIDEICOMISO ESTATAL DE FONDOS PARA EL DESARROLLO SOCIAL	TF, FOMENTO A LA PRODUCCIÓN Y PRODUCTIVIDAD	06, MICROEMPRESA	CRÉDITOS DEL PROGRAMA PARA GRUPOS EN MOVIMIENTO (PROGRUM) GRUPO INALCANZABLES	ZACATECAS	VARIAS	03/2012	07/2012	42,000.00		-	42,000.00		-	-	-	42,000.00		-	42,000.00		-	-	-	100.00%	100.00%	CRÉDITO	12	12	4	8	2.4.2	09	
DESARROLLO REGIONAL Y MEDIO AMBIENTE	08, ZACATECAS	SEPLADER	FIDEICOMISO ESTATAL DE FONDOS PARA EL DESARROLLO SOCIAL	TF, FOMENTO A LA PRODUCCIÓN Y PRODUCTIVIDAD	06, MICROEMPRESA	CRÉDITOS DEL PROGRAMA PARA GRUPOS EN MOVIMIENTO (PROGRUM) GRUPO INALCANZABLES	ZACATECAS	VARIAS	12/2012	04/2013	45,500.00		-	45,500.00		-	-	-	45,500.00		-	45,500.00		-	-	-	100.00%	100.00%	CRÉDITO	13	13	5	8	2.4.2	09	
DESARROLLO REGIONAL Y MEDIO AMBIENTE	08, ZACATECAS	SEPLADER	FIDEICOMISO ESTATAL DE FONDOS PARA EL DESARROLLO SOCIAL	TF, FOMENTO A LA PRODUCCIÓN Y PRODUCTIVIDAD	06, MICROEMPRESA	CRÉDITOS DEL PROGRAMA PARA GRUPOS EN MOVIMIENTO (PROGRUM) GRUPO JUANITAS	ZACATECAS	VARIAS	12/2012	04/2013	42,000.00		-	42,000.00		-	-	-	42,000.00		-	42,000.00		-	-	-	100.00%	100.00%	CRÉDITO	12	12	2	10	2.4.2	09	
DESARROLLO REGIONAL Y MEDIO AMBIENTE	08, ZACATECAS	SEPLADER	FIDEICOMISO ESTATAL DE FONDOS PARA EL DESARROLLO SOCIAL	TF, FOMENTO A LA PRODUCCIÓN Y PRODUCTIVIDAD	06, MICROEMPRESA	CRÉDITOS DEL PROGRAMA PARA GRUPOS EN MOVIMIENTO (PROGRUM) GRUPO KIWI	ZACATECAS	VARIAS	09/2012	12/2012	32,000.00		-	32,000.00		-	-	-	32,000.00		-	32,000.00		-	-	-	100.00%	100.00%	CRÉDITO	16	16	5	11	2.4.2	09	
DESARROLLO REGIONAL Y MEDIO AMBIENTE	08, ZACATECAS	SEPLADER	FIDEICOMISO ESTATAL DE FONDOS PARA EL DESARROLLO SOCIAL	TF, FOMENTO A LA PRODUCCIÓN Y PRODUCTIVIDAD	06, MICROEMPRESA	CRÉDITOS DEL PROGRAMA PARA GRUPOS EN MOVIMIENTO (PROGRUM) GRUPO KIWI	ZACATECAS	VARIAS	12/2012	04/2013	59,500.00		-	59,500.00		-	-	-	59,500.00		-	59,500.00		-	-	-	100.00%	100.00%	CRÉDITO	17	17	4	13	2.4.2	09	
DESARROLLO REGIONAL Y MEDIO AMBIENTE	08, ZACATECAS	SEPLADER	FIDEICOMISO ESTATAL DE FONDOS PARA EL DESARROLLO SOCIAL	TF, FOMENTO A LA PRODUCCIÓN Y PRODUCTIVIDAD	06, MICROEMPRESA	CRÉDITOS DEL PROGRAMA PARA GRUPOS EN MOVIMIENTO (PROGRUM) GRUPO LA CAPROTADA	ZACATECAS	VARIAS	12/2012	04/2013	30,000.00		-	30,000.00		-	-	-	30,000.00		-	30,000.00		-	-	-	100.00%	100.00%	CRÉDITO	15	15	4	11	2.4.2	09	
DESARROLLO REGIONAL Y MEDIO AMBIENTE	08, ZACATECAS	SEPLADER	FIDEICOMISO ESTATAL DE FONDOS PARA EL DESARROLLO SOCIAL	TF, FOMENTO A LA PRODUCCIÓN Y PRODUCTIVIDAD	06, MICROEMPRESA	CRÉDITOS DEL PROGRAMA PARA GRUPOS EN MOVIMIENTO (PROGRUM) GRUPO LA DIVINA PROVIDENCIA	ZACATECAS	VARIAS	03/2012	07/2012	32,000.00		-	32,000.00		-	-	-	32,000.00		-	32,000.00		-	-	-	100.00%	100.00%	CRÉDITO	16	16	5	11	2.4.2	09	
DESARROLLO REGIONAL Y MEDIO AMBIENTE	08, ZACATECAS	SEPLADER	FIDEICOMISO ESTATAL DE FONDOS PARA EL DESARROLLO SOCIAL	TF, FOMENTO A LA PRODUCCIÓN Y PRODUCTIVIDAD	06, MICROEMPRESA	CRÉDITOS DEL PROGRAMA PARA GRUPOS EN MOVIMIENTO (PROGRUM) GRUPO LA ESPERANZA DE ZACATECAS	ZACATECAS	VARIAS	03/2012	07/2012	22,000.00		-	22,000.00		-	-	-	22,000.00		-	22,000.00		-	-	-	100.00%	100.00%	CRÉDITO	11	11	4	7	2.4.2	09	
DESARROLLO REGIONAL Y MEDIO AMBIENTE	08, ZACATECAS	SEPLADER	FIDEICOMISO ESTATAL DE FONDOS PARA EL DESARROLLO SOCIAL	TF, FOMENTO A LA PRODUCCIÓN Y PRODUCTIVIDAD	06, MICROEMPRESA	CRÉDITOS DEL PROGRAMA PARA GRUPOS EN MOVIMIENTO (PROGRUM) GRUPO LA ESPERANZA DE ZACATECAS	ZACATECAS	VARIAS	09/2012	12/2012	42,000.00		-	42,000.00		-	-	-	42,000.00		-	42,000.00		-	-	-	100.00%	100.00%	CRÉDITO	12	12	5	7	2.4.2	09	
DESARROLLO REGIONAL Y MEDIO AMBIENTE	08, ZACATECAS	SEPLADER	FIDEICOMISO ESTATAL DE FONDOS PARA EL DESARROLLO SOCIAL	TF, FOMENTO A LA PRODUCCIÓN Y PRODUCTIVIDAD	06, MICROEMPRESA	CRÉDITOS DEL PROGRAMA PARA GRUPOS EN MOVIMIENTO (PROGRUM) GRUPO LA ESPERANZA I	ZACATECAS	VARIAS	03/2012	07/2012	26,000.00		-	26,000.00		-	-	-	26,000.00		-	26,000.00		-	-	-	100.00%	100.00%	CRÉDITO	13	13	2	11	2.4.2	09	
DESARROLLO REGIONAL Y MEDIO AMBIENTE	08, ZACATECAS	SEPLADER	FIDEICOMISO ESTATAL DE FONDOS PARA EL DESARROLLO SOCIAL	TF, FOMENTO A LA PRODUCCIÓN Y PRODUCTIVIDAD	06, MICROEMPRESA	CRÉDITOS DEL PROGRAMA PARA GRUPOS EN MOVIMIENTO (PROGRUM) GRUPO LA FAMILIA	ZACATECAS	VARIAS	03/2012	07/2012	20,000.00		-	20,000.00		-	-	-	20,000.00		-	20,000.00		-	-	-	100.00%	100.00%	CRÉDITO	10	10	2	8	2.4.2	09	
DESARROLLO REGIONAL Y MEDIO AMBIENTE	08, ZACATECAS	SEPLADER	FIDEICOMISO ESTATAL DE FONDOS PARA EL DESARROLLO SOCIAL	TF, FOMENTO A LA PRODUCCIÓN Y PRODUCTIVIDAD	06, MICROEMPRESA	CRÉDITOS DEL PROGRAMA PARA GRUPOS EN MOVIMIENTO (PROGRUM) GRUPO LA FAMILIA	ZACATECAS	VARIAS	12/2012	04/2013	38,500.00		-	38,500.00		-	-	-	38,500.00		-	38,500.00		-	-	-	100.00%	100.00%	CRÉDITO	11	11	1	10	2.4.2	09	

GOBIERNO DEL ESTADO DE ZACATECAS
UNIDAD DE PLANEACIÓN
CIERRE DE EJERCICIO 2012
POR EJE

CE-2012

SECTOR	REGIÓN	DEPENDENCIA	FONDO O MODALIDAD DE INVERSIÓN	PROGRAMA	SUBPROGRAMA	DESCRIPCIÓN DE LA OBRA O ACCIÓN	MUNICIPIO	LOCALIDAD	FECHA DE:		ESTRUCTURA FIANCIERA APROBADA							ESTRUCTURA FIANCIERA EJERCIDA							AVANCE %		METAS TOTALES			BENEFICIARIOS		PED		OBSERVACIONES
									INICIO	TERMINO	TOTAL	FEDERAL	ESTATAL	MUNICIPAL	PARTICIPANTES	CRÉDITO	OTROS	TOTAL	FEDERAL	ESTATAL	MUNICIPAL	PARTICIPANTES	CRÉDITO	OTROS	FINANCIERO	FÍSICO	UNIDAD DE MEDIDA	PROGRAMADAS	ALCANZADAS	HOMBRES	MUJERES	EJE, LÍNEA ESTRATÉGICA, ESTRATEGIA	NUMERO DEL PROYECTO	
DESARROLLO REGIONAL Y MEDIO AMBIENTE	08, ZACATECAS	SEPLADER	FIDEICOMISO ESTATAL DE FONDOS PARA EL DESARROLLO SOCIAL	TF, FOMENTO A LA PRODUCCIÓN Y PRODUCTIVIDAD	06, MICROEMPRESA	CRÉDITOS DEL PROGRAMA PARA GRUPOS EN MOVIMIENTO (PROGRUM) GRUPO LA FAMILIA	ZACATECAS	VARIAS	08/2012	12/2012	38,500.00	-	38,500.00	-	-	-	-	38,500.00	-	38,500.00	-	-	-	-	100.00%	100.00%	CRÉDITO	11	11	2	9	2.4.2	09	
DESARROLLO REGIONAL Y MEDIO AMBIENTE	08, ZACATECAS	SEPLADER	FIDEICOMISO ESTATAL DE FONDOS PARA EL DESARROLLO SOCIAL	TF, FOMENTO A LA PRODUCCIÓN Y PRODUCTIVIDAD	06, MICROEMPRESA	CRÉDITOS DEL PROGRAMA PARA GRUPOS EN MOVIMIENTO (PROGRUM) GRUPO LA LUZ	ZACATECAS	VARIAS	08/2012	12/2012	34,000.00	-	34,000.00	-	-	-	-	34,000.00	-	34,000.00	-	-	-	-	100.00%	100.00%	CRÉDITO	17	17	5	12	2.4.2	09	
DESARROLLO REGIONAL Y MEDIO AMBIENTE	08, ZACATECAS	SEPLADER	FIDEICOMISO ESTATAL DE FONDOS PARA EL DESARROLLO SOCIAL	TF, FOMENTO A LA PRODUCCIÓN Y PRODUCTIVIDAD	06, MICROEMPRESA	CRÉDITOS DEL PROGRAMA PARA GRUPOS EN MOVIMIENTO (PROGRUM) GRUPO LA LUZ	ZACATECAS	VARIAS	12/2012	04/2013	38,500.00	-	38,500.00	-	-	-	-	38,500.00	-	38,500.00	-	-	-	-	100.00%	100.00%	CRÉDITO	11	11	3	8	2.4.2	09	
DESARROLLO REGIONAL Y MEDIO AMBIENTE	08, ZACATECAS	SEPLADER	FIDEICOMISO ESTATAL DE FONDOS PARA EL DESARROLLO SOCIAL	TF, FOMENTO A LA PRODUCCIÓN Y PRODUCTIVIDAD	06, MICROEMPRESA	CRÉDITOS DEL PROGRAMA PARA GRUPOS EN MOVIMIENTO (PROGRUM) GRUPO LAS AFORTUNADAS	ZACATECAS	VARIAS	08/2012	12/2012	35,000.00	-	35,000.00	-	-	-	-	35,000.00	-	35,000.00	-	-	-	-	100.00%	100.00%	CRÉDITO	10	10	2	8	2.4.2	09	
DESARROLLO REGIONAL Y MEDIO AMBIENTE	08, ZACATECAS	SEPLADER	FIDEICOMISO ESTATAL DE FONDOS PARA EL DESARROLLO SOCIAL	TF, FOMENTO A LA PRODUCCIÓN Y PRODUCTIVIDAD	06, MICROEMPRESA	CRÉDITOS DEL PROGRAMA PARA GRUPOS EN MOVIMIENTO (PROGRUM) GRUPO LAS AFORTUNADAS	ZACATECAS	VARIAS	12/2012	04/2013	49,000.00	-	49,000.00	-	-	-	-	49,000.00	-	49,000.00	-	-	-	-	100.00%	100.00%	CRÉDITO	14	14	3	11	2.4.2	09	
DESARROLLO REGIONAL Y MEDIO AMBIENTE	08, ZACATECAS	SEPLADER	FIDEICOMISO ESTATAL DE FONDOS PARA EL DESARROLLO SOCIAL	TF, FOMENTO A LA PRODUCCIÓN Y PRODUCTIVIDAD	06, MICROEMPRESA	CRÉDITOS DEL PROGRAMA PARA GRUPOS EN MOVIMIENTO (PROGRUM) GRUPO LAS AFORTUNADAS	ZACATECAS	VARIAS	03/2012	07/2012	63,000.00	-	63,000.00	-	-	-	-	63,000.00	-	63,000.00	-	-	-	-	100.00%	100.00%	CRÉDITO	18	18	4	14	2.4.2	09	
DESARROLLO REGIONAL Y MEDIO AMBIENTE	08, ZACATECAS	SEPLADER	FIDEICOMISO ESTATAL DE FONDOS PARA EL DESARROLLO SOCIAL	TF, FOMENTO A LA PRODUCCIÓN Y PRODUCTIVIDAD	06, MICROEMPRESA	CRÉDITOS DEL PROGRAMA PARA GRUPOS EN MOVIMIENTO (PROGRUM) GRUPO LAS COQUETAS DE ZAC	ZACATECAS	VARIAS	12/2012	04/2013	30,000.00	-	30,000.00	-	-	-	-	30,000.00	-	30,000.00	-	-	-	-	100.00%	100.00%	CRÉDITO	15	15	4	11	2.4.2	09	
DESARROLLO REGIONAL Y MEDIO AMBIENTE	08, ZACATECAS	SEPLADER	FIDEICOMISO ESTATAL DE FONDOS PARA EL DESARROLLO SOCIAL	TF, FOMENTO A LA PRODUCCIÓN Y PRODUCTIVIDAD	06, MICROEMPRESA	CRÉDITOS DEL PROGRAMA PARA GRUPOS EN MOVIMIENTO (PROGRUM) GRUPO LAS CRISANTEMAS	ZACATECAS	VARIAS	03/2012	07/2012	38,000.00	-	38,000.00	-	-	-	-	38,000.00	-	38,000.00	-	-	-	-	100.00%	100.00%	CRÉDITO	19	19	5	14	2.4.2	09	
DESARROLLO REGIONAL Y MEDIO AMBIENTE	08, ZACATECAS	SEPLADER	FIDEICOMISO ESTATAL DE FONDOS PARA EL DESARROLLO SOCIAL	TF, FOMENTO A LA PRODUCCIÓN Y PRODUCTIVIDAD	06, MICROEMPRESA	CRÉDITOS DEL PROGRAMA PARA GRUPOS EN MOVIMIENTO (PROGRUM) GRUPO LAS CRISANTEMAS	ZACATECAS	VARIAS	08/2012	12/2012	45,500.00	-	45,500.00	-	-	-	-	45,500.00	-	45,500.00	-	-	-	-	100.00%	100.00%	CRÉDITO	13	13	4	9	2.4.2	09	
DESARROLLO REGIONAL Y MEDIO AMBIENTE	08, ZACATECAS	SEPLADER	FIDEICOMISO ESTATAL DE FONDOS PARA EL DESARROLLO SOCIAL	TF, FOMENTO A LA PRODUCCIÓN Y PRODUCTIVIDAD	06, MICROEMPRESA	CRÉDITOS DEL PROGRAMA PARA GRUPOS EN MOVIMIENTO (PROGRUM) GRUPO LAS DE LA CRUZ	ZACATECAS	VARIAS	12/2012	04/2013	20,000.00	-	20,000.00	-	-	-	-	20,000.00	-	20,000.00	-	-	-	-	100.00%	100.00%	CRÉDITO	10	10	3	7	2.4.2	09	
DESARROLLO REGIONAL Y MEDIO AMBIENTE	08, ZACATECAS	SEPLADER	FIDEICOMISO ESTATAL DE FONDOS PARA EL DESARROLLO SOCIAL	TF, FOMENTO A LA PRODUCCIÓN Y PRODUCTIVIDAD	06, MICROEMPRESA	CRÉDITOS DEL PROGRAMA PARA GRUPOS EN MOVIMIENTO (PROGRUM) GRUPO LAS DE LA TERCERA	ZACATECAS	VARIAS	03/2012	07/2012	35,000.00	-	35,000.00	-	-	-	-	35,000.00	-	35,000.00	-	-	-	-	100.00%	100.00%	CRÉDITO	10	10	0	10	2.4.2	09	
DESARROLLO REGIONAL Y MEDIO AMBIENTE	08, ZACATECAS	SEPLADER	FIDEICOMISO ESTATAL DE FONDOS PARA EL DESARROLLO SOCIAL	TF, FOMENTO A LA PRODUCCIÓN Y PRODUCTIVIDAD	06, MICROEMPRESA	CRÉDITOS DEL PROGRAMA PARA GRUPOS EN MOVIMIENTO (PROGRUM) GRUPO LAS DE LA TERCERA	ZACATECAS	VARIAS	12/2012	04/2013	35,000.00	-	35,000.00	-	-	-	-	35,000.00	-	35,000.00	-	-	-	-	100.00%	100.00%	CRÉDITO	10	10	0	10	2.4.2	09	

GOBIERNO DEL ESTADO DE ZACATECAS
UNIDAD DE PLANEACIÓN
CIERRE DE EJERCICIO 2012
POR EJE

CE-2012

SECTOR	REGIÓN	DEPENDENCIA	FONDO O MODALIDAD DE INVERSIÓN	PROGRAMA	SUBPROGRAMA	DESCRIPCIÓN DE LA OBRA O ACCIÓN	MUNICIPIO	LOCALIDAD	FECHA DE:		ESTRUCTURA FIANCIERA APROBADA							ESTRUCTURA FIANCIERA EJERCIDA							AVANCE %		METAS TOTALES			BENEFICIARIOS		PED		OBSERVACIONES
									INICIO	TERMINO	TOTAL	FEDERAL	ESTATAL	MUNICIPAL	PARTICIPANTES	CRÉDITO	OTROS	TOTAL	FEDERAL	ESTATAL	MUNICIPAL	PARTICIPANTES	CRÉDITO	OTROS	FINANCIERO	FÍSICO	UNIDAD DE MEDIDA	PROGRAMADAS	ALCANZADAS	HOMBRES	MUJERES	EJE, LÍNEA ESTRATÉGICA, ESTRATEGIA	NUMERO DEL PROYECTO	
DESARROLLO REGIONAL Y MEDIO AMBIENTE	08, ZACATECAS	SEPLADER	FIDEICOMISO ESTATAL DE FONDOS PARA EL DESARROLLO SOCIAL	TF, FOMENTO A LA PRODUCCIÓN Y PRODUCTIVIDAD	06, MICROEMPRESA	CRÉDITOS DEL PROGRAMA PARA GRUPOS EN MOVIMIENTO (PROGRUM) GRUPO LAS DURAN	ZACATECAS	VARIAS	03/2012	07/2012	30,000.00	-	30,000.00	-	-	-	-	30,000.00	-	30,000.00	-	-	-	-	100.00%	100.00%	CRÉDITO	15	15	4	11	2.4.2	09	
DESARROLLO REGIONAL Y MEDIO AMBIENTE	08, ZACATECAS	SEPLADER	FIDEICOMISO ESTATAL DE FONDOS PARA EL DESARROLLO SOCIAL	TF, FOMENTO A LA PRODUCCIÓN Y PRODUCTIVIDAD	06, MICROEMPRESA	CRÉDITOS DEL PROGRAMA PARA GRUPOS EN MOVIMIENTO (PROGRUM) GRUPO LAS DURAN	ZACATECAS	VARIAS	08/2012	12/2012	52,500.00	-	52,500.00	-	-	-	-	52,500.00	-	52,500.00	-	-	-	-	100.00%	100.00%	CRÉDITO	15	15	4	11	2.4.2	09	
DESARROLLO REGIONAL Y MEDIO AMBIENTE	08, ZACATECAS	SEPLADER	FIDEICOMISO ESTATAL DE FONDOS PARA EL DESARROLLO SOCIAL	TF, FOMENTO A LA PRODUCCIÓN Y PRODUCTIVIDAD	06, MICROEMPRESA	CRÉDITOS DEL PROGRAMA PARA GRUPOS EN MOVIMIENTO (PROGRUM) GRUPO LAS ESTRELLAS	ZACATECAS	VARIAS	03/2012	07/2012	26,000.00	-	26,000.00	-	-	-	-	26,000.00	-	26,000.00	-	-	-	-	100.00%	100.00%	CRÉDITO	13	13	0	13	2.4.2	09	
DESARROLLO REGIONAL Y MEDIO AMBIENTE	08, ZACATECAS	SEPLADER	FIDEICOMISO ESTATAL DE FONDOS PARA EL DESARROLLO SOCIAL	TF, FOMENTO A LA PRODUCCIÓN Y PRODUCTIVIDAD	06, MICROEMPRESA	CRÉDITOS DEL PROGRAMA PARA GRUPOS EN MOVIMIENTO (PROGRUM) GRUPO LAS ESTRELLAS	ZACATECAS	VARIAS	08/2012	12/2012	45,500.00	-	45,500.00	-	-	-	-	45,500.00	-	45,500.00	-	-	-	-	100.00%	100.00%	CRÉDITO	13	13	0	13	2.4.2	09	
DESARROLLO REGIONAL Y MEDIO AMBIENTE	08, ZACATECAS	SEPLADER	FIDEICOMISO ESTATAL DE FONDOS PARA EL DESARROLLO SOCIAL	TF, FOMENTO A LA PRODUCCIÓN Y PRODUCTIVIDAD	06, MICROEMPRESA	CRÉDITOS DEL PROGRAMA PARA GRUPOS EN MOVIMIENTO (PROGRUM) GRUPO LAS ESTRELLAS	ZACATECAS	VARIAS	12/2012	04/2013	45,500.00	-	45,500.00	-	-	-	-	45,500.00	-	45,500.00	-	-	-	-	100.00%	100.00%	CRÉDITO	13	13	0	13	2.4.2	09	
DESARROLLO REGIONAL Y MEDIO AMBIENTE	08, ZACATECAS	SEPLADER	FIDEICOMISO ESTATAL DE FONDOS PARA EL DESARROLLO SOCIAL	TF, FOMENTO A LA PRODUCCIÓN Y PRODUCTIVIDAD	06, MICROEMPRESA	CRÉDITOS DEL PROGRAMA PARA GRUPOS EN MOVIMIENTO (PROGRUM) GRUPO LAS FUENTES	ZACATECAS	VARIAS	03/2012	07/2012	22,000.00	-	22,000.00	-	-	-	-	22,000.00	-	22,000.00	-	-	-	-	100.00%	100.00%	CRÉDITO	11	11	2	9	2.4.2	09	
DESARROLLO REGIONAL Y MEDIO AMBIENTE	08, ZACATECAS	SEPLADER	FIDEICOMISO ESTATAL DE FONDOS PARA EL DESARROLLO SOCIAL	TF, FOMENTO A LA PRODUCCIÓN Y PRODUCTIVIDAD	06, MICROEMPRESA	CRÉDITOS DEL PROGRAMA PARA GRUPOS EN MOVIMIENTO (PROGRUM) GRUPO LAS FUENTES	ZACATECAS	VARIAS	08/2012	12/2012	52,500.00	-	52,500.00	-	-	-	-	52,500.00	-	52,500.00	-	-	-	-	100.00%	100.00%	CRÉDITO	15	15	4	11	2.4.2	09	
DESARROLLO REGIONAL Y MEDIO AMBIENTE	08, ZACATECAS	SEPLADER	FIDEICOMISO ESTATAL DE FONDOS PARA EL DESARROLLO SOCIAL	TF, FOMENTO A LA PRODUCCIÓN Y PRODUCTIVIDAD	06, MICROEMPRESA	CRÉDITOS DEL PROGRAMA PARA GRUPOS EN MOVIMIENTO (PROGRUM) GRUPO LAS FUENTES	ZACATECAS	VARIAS	12/2012	04/2013	56,000.00	-	56,000.00	-	-	-	-	56,000.00	-	56,000.00	-	-	-	-	100.00%	100.00%	CRÉDITO	16	16	7	9	2.4.2	09	
DESARROLLO REGIONAL Y MEDIO AMBIENTE	08, ZACATECAS	SEPLADER	ESTATAL	TF, FOMENTO A LA PRODUCCIÓN Y PRODUCTIVIDAD	06, MICROEMPRESA	CRÉDITOS DEL PROGRAMA PARA GRUPOS EN MOVIMIENTO (PROGRUM) GRUPO LAS GALAS	ZACATECAS	VARIAS	12/2012	04/2013	28,000.00	-	28,000.00	-	-	-	-	28,000.00	-	28,000.00	-	-	-	-	100.00%	100.00%	CRÉDITO	14	14	2	12	2.4.2	09	
DESARROLLO REGIONAL Y MEDIO AMBIENTE	08, ZACATECAS	SEPLADER	FIDEICOMISO ESTATAL DE FONDOS PARA EL DESARROLLO SOCIAL	TF, FOMENTO A LA PRODUCCIÓN Y PRODUCTIVIDAD	06, MICROEMPRESA	CRÉDITOS DEL PROGRAMA PARA GRUPOS EN MOVIMIENTO (PROGRUM) GRUPO LAS LUPITAS	ZACATECAS	VARIAS	03/2012	07/2012	38,500.00	-	38,500.00	-	-	-	-	38,500.00	-	38,500.00	-	-	-	-	100.00%	100.00%	CRÉDITO	11	11	2	9	2.4.2	09	
DESARROLLO REGIONAL Y MEDIO AMBIENTE	08, ZACATECAS	SEPLADER	FIDEICOMISO ESTATAL DE FONDOS PARA EL DESARROLLO SOCIAL	TF, FOMENTO A LA PRODUCCIÓN Y PRODUCTIVIDAD	06, MICROEMPRESA	CRÉDITOS DEL PROGRAMA PARA GRUPOS EN MOVIMIENTO (PROGRUM) GRUPO LAS MAQUINISTAS	ZACATECAS	VARIAS	08/2012	12/2012	28,000.00	-	28,000.00	-	-	-	-	28,000.00	-	28,000.00	-	-	-	-	100.00%	100.00%	CRÉDITO	14	14	0	14	2.4.2	09	
DESARROLLO REGIONAL Y MEDIO AMBIENTE	08, ZACATECAS	SEPLADER	ESTATAL	TF, FOMENTO A LA PRODUCCIÓN Y PRODUCTIVIDAD	06, MICROEMPRESA	CRÉDITOS DEL PROGRAMA PARA GRUPOS EN MOVIMIENTO (PROGRUM) GRUPO LAS MAQUINISTAS	ZACATECAS	VARIAS	12/2012	04/2013	59,500.00	-	59,500.00	-	-	-	-	59,500.00	-	59,500.00	-	-	-	-	100.00%	100.00%	CRÉDITO	17	17	2	15	2.4.2	09	

GOBIERNO DEL ESTADO DE ZACATECAS
UNIDAD DE PLANEACIÓN
CIERRE DE EJERCICIO 2012
POR EJE

CE-2012

SECTOR	REGIÓN	DEPENDENCIA	FONDO O MODALIDAD DE INVERSIÓN	PROGRAMA	SUBPROGRAMA	DESCRIPCIÓN DE LA OBRA O ACCIÓN	MUNICIPIO	LOCALIDAD	FECHA DE:		ESTRUCTURA FIANCIERA APROBADA							ESTRUCTURA FIANCIERA EJERCIDA							AVANCE %		METAS TOTALES			BENEFICIARIOS		PED		OBSERVACIONES
									INICIO	TERMINO	TOTAL	FEDERAL	ESTATAL	MUNICIPAL	PARTICIPANTES	CRÉDITO	OTROS	TOTAL	FEDERAL	ESTATAL	MUNICIPAL	PARTICIPANTES	CRÉDITO	OTROS	FINAN-CIERO	FÍSICO	UNIDAD DE MEDIDA	PROGRA-MADAS	ALCANZ-ADAS	HOMBRES	MUJERES	EJE, LÍNEA ESTRATÉGICA, ESTRATEGIA	NUMERO DEL PROYECTO	
DESARROLLO REGIONAL Y MEDIO AMBIENTE	08, ZACATECAS	SEPLADER	FIDEICOMISO ESTATAL DE FONDOS PARA EL DESARROLLO SOCIAL	TF, FOMENTO A LA PRODUCCIÓN Y PRODUCTIVIDAD	06, MICROEMPRESA	CRÉDITOS DEL PROGRAMA PARA GRUPOS EN MOVIMIENTO (PROGRUM) GRUPO LAS MARAVILLAS	ZACATECAS	VARIAS	03/2012	07/2012	35,000.00	-	35,000.00	-	-	-	-	35,000.00	-	35,000.00	-	-	-	-	100.00%	100.00%	CRÉDITO	10	10	3	7	2.4.2	09	
DESARROLLO REGIONAL Y MEDIO AMBIENTE	08, ZACATECAS	SEPLADER	FIDEICOMISO ESTATAL DE FONDOS PARA EL DESARROLLO SOCIAL	TF, FOMENTO A LA PRODUCCIÓN Y PRODUCTIVIDAD	06, MICROEMPRESA	CRÉDITOS DEL PROGRAMA PARA GRUPOS EN MOVIMIENTO (PROGRUM) GRUPO LAS MARIPOSAS MONARCAS	ZACATECAS	VARIAS	03/2012	07/2012	38,500.00	-	38,500.00	-	-	-	-	38,500.00	-	38,500.00	-	-	-	-	100.00%	100.00%	CRÉDITO	11	11	3	8	2.4.2	09	
DESARROLLO REGIONAL Y MEDIO AMBIENTE	08, ZACATECAS	SEPLADER	FIDEICOMISO ESTATAL DE FONDOS PARA EL DESARROLLO SOCIAL	TF, FOMENTO A LA PRODUCCIÓN Y PRODUCTIVIDAD	06, MICROEMPRESA	CRÉDITOS DEL PROGRAMA PARA GRUPOS EN MOVIMIENTO (PROGRUM) GRUPO LAS MARIPOSAS MONARCAS	ZACATECAS	VARIAS	08/2012	12/2012	52,500.00	-	52,500.00	-	-	-	-	52,500.00	-	52,500.00	-	-	-	-	100.00%	100.00%	CRÉDITO	15	15	5	10	2.4.2	09	
DESARROLLO REGIONAL Y MEDIO AMBIENTE	08, ZACATECAS	SEPLADER	ESTATAL	TF, FOMENTO A LA PRODUCCIÓN Y PRODUCTIVIDAD	06, MICROEMPRESA	CRÉDITOS DEL PROGRAMA PARA GRUPOS EN MOVIMIENTO (PROGRUM) GRUPO LAS MARIPOSAS MONARCAS	ZACATECAS	VARIAS	12/2012	04/2013	52,500.00	-	52,500.00	-	-	-	-	52,500.00	-	52,500.00	-	-	-	-	100.00%	100.00%	CRÉDITO	15	15	5	10	2.4.2	09	
DESARROLLO REGIONAL Y MEDIO AMBIENTE	08, ZACATECAS	SEPLADER	ESTATAL	TF, FOMENTO A LA PRODUCCIÓN Y PRODUCTIVIDAD	06, MICROEMPRESA	CRÉDITOS DEL PROGRAMA PARA GRUPOS EN MOVIMIENTO (PROGRUM) GRUPO LAS MELAS	ZACATECAS	VARIAS	12/2012	04/2013	42,000.00	-	42,000.00	-	-	-	-	42,000.00	-	42,000.00	-	-	-	-	100.00%	100.00%	CRÉDITO	12	12	4	8	2.4.2	09	
DESARROLLO REGIONAL Y MEDIO AMBIENTE	08, ZACATECAS	SEPLADER	FIDEICOMISO ESTATAL DE FONDOS PARA EL DESARROLLO SOCIAL	TF, FOMENTO A LA PRODUCCIÓN Y PRODUCTIVIDAD	06, MICROEMPRESA	CRÉDITOS DEL PROGRAMA PARA GRUPOS EN MOVIMIENTO (PROGRUM) GRUPO LAS MELAS	ZACATECAS	VARIAS	08/2012	12/2012	52,500.00	-	52,500.00	-	-	-	-	52,500.00	-	52,500.00	-	-	-	-	100.00%	100.00%	CRÉDITO	15	15	4	11	2.4.2	09	
DESARROLLO REGIONAL Y MEDIO AMBIENTE	08, ZACATECAS	SEPLADER	FIDEICOMISO ESTATAL DE FONDOS PARA EL DESARROLLO SOCIAL	TF, FOMENTO A LA PRODUCCIÓN Y PRODUCTIVIDAD	06, MICROEMPRESA	CRÉDITOS DEL PROGRAMA PARA GRUPOS EN MOVIMIENTO (PROGRUM) GRUPO LAS MELAS	ZACATECAS	VARIAS	03/2012	07/2012	66,500.00	-	66,500.00	-	-	-	-	66,500.00	-	66,500.00	-	-	-	-	100.00%	100.00%	CRÉDITO	19	19	4	15	2.4.2	09	
DESARROLLO REGIONAL Y MEDIO AMBIENTE	08, ZACATECAS	SEPLADER	FIDEICOMISO ESTATAL DE FONDOS PARA EL DESARROLLO SOCIAL	TF, FOMENTO A LA PRODUCCIÓN Y PRODUCTIVIDAD	06, MICROEMPRESA	CRÉDITOS DEL PROGRAMA PARA GRUPOS EN MOVIMIENTO (PROGRUM) GRUPO LAS NENAS	ZACATECAS	VARIAS	03/2012	07/2012	49,000.00	-	49,000.00	-	-	-	-	49,000.00	-	49,000.00	-	-	-	-	100.00%	100.00%	CRÉDITO	14	14	3	11	2.4.2	09	
DESARROLLO REGIONAL Y MEDIO AMBIENTE	08, ZACATECAS	SEPLADER	FIDEICOMISO ESTATAL DE FONDOS PARA EL DESARROLLO SOCIAL	TF, FOMENTO A LA PRODUCCIÓN Y PRODUCTIVIDAD	06, MICROEMPRESA	CRÉDITOS DEL PROGRAMA PARA GRUPOS EN MOVIMIENTO (PROGRUM) GRUPO LAS NENAS	ZACATECAS	VARIAS	08/2012	12/2012	70,000.00	-	70,000.00	-	-	-	-	70,000.00	-	70,000.00	-	-	-	-	100.00%	100.00%	CRÉDITO	20	20	4	16	2.4.2	09	
DESARROLLO REGIONAL Y MEDIO AMBIENTE	08, ZACATECAS	SEPLADER	FIDEICOMISO ESTATAL DE FONDOS PARA EL DESARROLLO SOCIAL	TF, FOMENTO A LA PRODUCCIÓN Y PRODUCTIVIDAD	06, MICROEMPRESA	CRÉDITOS DEL PROGRAMA PARA GRUPOS EN MOVIMIENTO (PROGRUM) GRUPO LAS OBRERAS	ZACATECAS	VARIAS	03/2012	07/2012	35,000.00	-	35,000.00	-	-	-	-	35,000.00	-	35,000.00	-	-	-	-	100.00%	100.00%	CRÉDITO	10	10	4	6	2.4.2	09	
DESARROLLO REGIONAL Y MEDIO AMBIENTE	08, ZACATECAS	SEPLADER	FIDEICOMISO ESTATAL DE FONDOS PARA EL DESARROLLO SOCIAL	TF, FOMENTO A LA PRODUCCIÓN Y PRODUCTIVIDAD	06, MICROEMPRESA	CRÉDITOS DEL PROGRAMA PARA GRUPOS EN MOVIMIENTO (PROGRUM) GRUPO LAS PAISANAS	ZACATECAS	VARIAS	03/2012	07/2012	24,000.00	-	24,000.00	-	-	-	-	24,000.00	-	24,000.00	-	-	-	-	100.00%	100.00%	CRÉDITO	12	12	4	8	2.4.2	09	
DESARROLLO REGIONAL Y MEDIO AMBIENTE	08, ZACATECAS	SEPLADER	FIDEICOMISO ESTATAL DE FONDOS PARA EL DESARROLLO SOCIAL	TF, FOMENTO A LA PRODUCCIÓN Y PRODUCTIVIDAD	06, MICROEMPRESA	CRÉDITOS DEL PROGRAMA PARA GRUPOS EN MOVIMIENTO (PROGRUM) GRUPO LAS PAISANAS	ZACATECAS	VARIAS	08/2012	12/2012	28,000.00	-	28,000.00	-	-	-	-	28,000.00	-	28,000.00	-	-	-	-	100.00%	100.00%	CRÉDITO	14	14	4	10	2.4.2	09	

GOBIERNO DEL ESTADO DE ZACATECAS
UNIDAD DE PLANEACIÓN
CIERRE DE EJERCICIO 2012
POR EJE

CE-2012

SECTOR	REGIÓN	DEPENDENCIA	FONDO O MODALIDAD DE INVERSIÓN	PROGRAMA	SUBPROGRAMA	DESCRIPCIÓN DE LA OBRA O ACCIÓN	MUNICIPIO	LOCALIDAD	FECHA DE:		ESTRUCTURA FIANCIERA APROBADA							ESTRUCTURA FIANCIERA EJERCIDA							AVANCE %		METAS TOTALES			BENEFICIARIOS		PED		OBSERVACIONES
									INICIO	TERMINO	TOTAL	FEDERAL	ESTATAL	MUNICIPAL	PARTICIPANTES	CRÉDITO	OTROS	TOTAL	FEDERAL	ESTATAL	MUNICIPAL	PARTICIPANTES	CRÉDITO	OTROS	FINAN-CIERO	FÍSICO	UNIDAD DE MEDIDA	PROGRA-MADAS	ALCANZ-ADAS	HOMBRES	MUJERES	EJE, LÍNEA ESTRATÉGICA, ESTRATEGIA	NUMERO DEL PROYECTO	
DESARROLLO REGIONAL Y MEDIO AMBIENTE	08, ZACATECAS	SEPLADER	ESTATAL	TF, FOMENTO A LA PRODUCCIÓN Y PRODUCTIVIDAD	06, MICROEMPRESA	CRÉDITOS DEL PROGRAMA PARA GRUPOS EN MOVIMIENTO (PROGRUM) GRUPO LAS PASIANAS	ZACATECAS	VARIAS	12/2012	04/2013	56,000.00	-	56,000.00	-	-	-	-	56,000.00	-	56,000.00	-	-	-	-	100.00%	100.00%	CRÉDITO	16	16	6	10	2.4.2	09	
DESARROLLO REGIONAL Y MEDIO AMBIENTE	08, ZACATECAS	SEPLADER	FIDEICOMISO ESTATAL DE FONDOS PARA EL DESARROLLO SOCIAL	TF, FOMENTO A LA PRODUCCIÓN Y PRODUCTIVIDAD	06, MICROEMPRESA	CRÉDITOS DEL PROGRAMA PARA GRUPOS EN MOVIMIENTO (PROGRUM) GRUPO LAS PALOMAS	ZACATECAS	VARIAS	03/2012	07/2012	26,000.00	-	26,000.00	-	-	-	-	26,000.00	-	26,000.00	-	-	-	-	100.00%	100.00%	CRÉDITO	13	13	4	9	2.4.2	09	
DESARROLLO REGIONAL Y MEDIO AMBIENTE	08, ZACATECAS	SEPLADER	FIDEICOMISO ESTATAL DE FONDOS PARA EL DESARROLLO SOCIAL	TF, FOMENTO A LA PRODUCCIÓN Y PRODUCTIVIDAD	06, MICROEMPRESA	CRÉDITOS DEL PROGRAMA PARA GRUPOS EN MOVIMIENTO (PROGRUM) GRUPO LAS PANADERAS	ZACATECAS	VARIAS	08/2012	12/2012	40,000.00	-	40,000.00	-	-	-	-	40,000.00	-	40,000.00	-	-	-	-	100.00%	100.00%	CRÉDITO	20	20	4	16	2.4.2	09	
DESARROLLO REGIONAL Y MEDIO AMBIENTE	08, ZACATECAS	SEPLADER	FIDEICOMISO ESTATAL DE FONDOS PARA EL DESARROLLO SOCIAL	TF, FOMENTO A LA PRODUCCIÓN Y PRODUCTIVIDAD	06, MICROEMPRESA	CRÉDITOS DEL PROGRAMA PARA GRUPOS EN MOVIMIENTO (PROGRUM) GRUPO LAS PANDORAS	ZACATECAS	VARIAS	03/2012	07/2012	35,000.00	-	35,000.00	-	-	-	-	35,000.00	-	35,000.00	-	-	-	-	100.00%	100.00%	CRÉDITO	10	10	4	6	2.4.2	09	
DESARROLLO REGIONAL Y MEDIO AMBIENTE	08, ZACATECAS	SEPLADER	ESTATAL	TF, FOMENTO A LA PRODUCCIÓN Y PRODUCTIVIDAD	06, MICROEMPRESA	CRÉDITOS DEL PROGRAMA PARA GRUPOS EN MOVIMIENTO (PROGRUM) GRUPO LAS PANDORAS	ZACATECAS	VARIAS	12/2012	04/2013	35,000.00	-	35,000.00	-	-	-	-	35,000.00	-	35,000.00	-	-	-	-	100.00%	100.00%	CRÉDITO	10	10	4	6	2.4.2	09	
DESARROLLO REGIONAL Y MEDIO AMBIENTE	08, ZACATECAS	SEPLADER	ESTATAL	TF, FOMENTO A LA PRODUCCIÓN Y PRODUCTIVIDAD	06, MICROEMPRESA	CRÉDITOS DEL PROGRAMA PARA GRUPOS EN MOVIMIENTO (PROGRUM) GRUPO LAS SOÑADORAS	ZACATECAS	VARIAS	12/2012	04/2013	26,000.00	-	26,000.00	-	-	-	-	26,000.00	-	26,000.00	-	-	-	-	100.00%	100.00%	CRÉDITO	13	13	5	8	2.4.2	09	
DESARROLLO REGIONAL Y MEDIO AMBIENTE	08, ZACATECAS	SEPLADER	FIDEICOMISO ESTATAL DE FONDOS PARA EL DESARROLLO SOCIAL	TF, FOMENTO A LA PRODUCCIÓN Y PRODUCTIVIDAD	06, MICROEMPRESA	CRÉDITOS DEL PROGRAMA PARA GRUPOS EN MOVIMIENTO (PROGRUM) GRUPO LAS POPULARES	ZACATECAS	VARIAS	03/2012	07/2012	22,000.00	-	22,000.00	-	-	-	-	22,000.00	-	22,000.00	-	-	-	-	100.00%	100.00%	CRÉDITO	11	11	5	6	2.4.2	09	
DESARROLLO REGIONAL Y MEDIO AMBIENTE	08, ZACATECAS	SEPLADER	FIDEICOMISO ESTATAL DE FONDOS PARA EL DESARROLLO SOCIAL	TF, FOMENTO A LA PRODUCCIÓN Y PRODUCTIVIDAD	06, MICROEMPRESA	CRÉDITOS DEL PROGRAMA PARA GRUPOS EN MOVIMIENTO (PROGRUM) GRUPO LAS ROSITAS	ZACATECAS	VARIAS	08/2012	12/2012	26,000.00	-	26,000.00	-	-	-	-	26,000.00	-	26,000.00	-	-	-	-	100.00%	100.00%	CRÉDITO	13	13	2	11	2.4.2	09	
DESARROLLO REGIONAL Y MEDIO AMBIENTE	08, ZACATECAS	SEPLADER	FIDEICOMISO ESTATAL DE FONDOS PARA EL DESARROLLO SOCIAL	TF, FOMENTO A LA PRODUCCIÓN Y PRODUCTIVIDAD	06, MICROEMPRESA	CRÉDITOS DEL PROGRAMA PARA GRUPOS EN MOVIMIENTO (PROGRUM) GRUPO LAS SOÑADORAS	ZACATECAS	VARIAS	03/2012	07/2012	31,500.00	-	31,500.00	-	-	-	-	31,500.00	-	31,500.00	-	-	-	-	100.00%	100.00%	CRÉDITO	9	9	0	9	2.4.2	09	
DESARROLLO REGIONAL Y MEDIO AMBIENTE	08, ZACATECAS	SEPLADER	FIDEICOMISO ESTATAL DE FONDOS PARA EL DESARROLLO SOCIAL	TF, FOMENTO A LA PRODUCCIÓN Y PRODUCTIVIDAD	06, MICROEMPRESA	CRÉDITOS DEL PROGRAMA PARA GRUPOS EN MOVIMIENTO (PROGRUM) GRUPO LAS SOÑADORAS	ZACATECAS	VARIAS	08/2012	12/2012	35,000.00	-	35,000.00	-	-	-	-	35,000.00	-	35,000.00	-	-	-	-	100.00%	100.00%	CRÉDITO	10	10	0	10	2.4.2	09	
DESARROLLO REGIONAL Y MEDIO AMBIENTE	08, ZACATECAS	SEPLADER	ESTATAL	TF, FOMENTO A LA PRODUCCIÓN Y PRODUCTIVIDAD	06, MICROEMPRESA	CRÉDITOS DEL PROGRAMA PARA GRUPOS EN MOVIMIENTO (PROGRUM) GRUPO LAS SOÑADORAS	ZACATECAS	VARIAS	12/2012	04/2013	45,500.00	-	45,500.00	-	-	-	-	45,500.00	-	45,500.00	-	-	-	-	100.00%	100.00%	CRÉDITO	13	13	2	11	2.4.2	09	
DESARROLLO REGIONAL Y MEDIO AMBIENTE	08, ZACATECAS	SEPLADER	FIDEICOMISO ESTATAL DE FONDOS PARA EL DESARROLLO SOCIAL	TF, FOMENTO A LA PRODUCCIÓN Y PRODUCTIVIDAD	06, MICROEMPRESA	CRÉDITOS DEL PROGRAMA PARA GRUPOS EN MOVIMIENTO (PROGRUM) GRUPO LAS TRIUNFADORAS	ZACATECAS	VARIAS	03/2012	07/2012	22,000.00	-	22,000.00	-	-	-	-	22,000.00	-	22,000.00	-	-	-	-	100.00%	100.00%	CRÉDITO	11	11	1	10	2.4.2	09	

GOBIERNO DEL ESTADO DE ZACATECAS
UNIDAD DE PLANEACIÓN
CIERRE DE EJERCICIO 2012
POR EJE

CE-2012

SECTOR	REGIÓN	DEPENDENCIA	FONDO O MODALIDAD DE INVERSIÓN	PROGRAMA	SUBPROGRAMA	DESCRIPCIÓN DE LA OBRA O ACCIÓN	MUNICIPIO	LOCALIDAD	FECHA DE:		ESTRUCTURA FIANCIERA APROBADA							ESTRUCTURA FIANCIERA EJERCIDA							AVANCE %		METAS TOTALES			BENEFICIARIOS		PED		OBSERVACIONES
									INICIO	TERMINO	TOTAL	FEDERAL	ESTATAL	MUNICIPAL	PARTICIPANTES	CRÉDITO	OTROS	TOTAL	FEDERAL	ESTATAL	MUNICIPAL	PARTICIPANTES	CRÉDITO	OTROS	FINANCIERO	FÍSICO	UNIDAD DE MEDIDA	PROGRAMADAS	ALCANZADAS	HOMBRES	MUJERES	EJE, LÍNEA ESTRATÉGICA, ESTRATEGIA	NUMERO DEL PROYECTO	
DESARROLLO REGIONAL Y MEDIO AMBIENTE	08, ZACATECAS	SEPLADER	FIDEICOMISO ESTATAL DE FONDOS PARA EL DESARROLLO SOCIAL	TF, FOMENTO A LA PRODUCCIÓN Y PRODUCTIVIDAD	06, MICROEMPRESA	CRÉDITOS DEL PROGRAMA PARA GRUPOS EN MOVIMIENTO (PROGRUM) GRUPO LAS TRUNFADORAS	ZACATECAS	VARIAS	08/2012	12/2012	35,000.00		-	35,000.00		-	-	-	35,000.00		-	35,000.00				-	100.00%	100.00%	CRÉDITO	10	10	0	10	2.4.2	09	
DESARROLLO REGIONAL Y MEDIO AMBIENTE	08, ZACATECAS	SEPLADER	ESTATAL	TF, FOMENTO A LA PRODUCCIÓN Y PRODUCTIVIDAD	06, MICROEMPRESA	CRÉDITOS DEL PROGRAMA PARA GRUPOS EN MOVIMIENTO (PROGRUM) GRUPO LAS TRUNFADORAS	ZACATECAS	VARIAS	12/2012	04/2013	42,000.00		-	42,000.00		-	-	-	42,000.00		-	42,000.00				-	100.00%	100.00%	CRÉDITO	12	12	1	11	2.4.2	09	
DESARROLLO REGIONAL Y MEDIO AMBIENTE	08, ZACATECAS	SEPLADER	FIDEICOMISO ESTATAL DE FONDOS PARA EL DESARROLLO SOCIAL	TF, FOMENTO A LA PRODUCCIÓN Y PRODUCTIVIDAD	06, MICROEMPRESA	CRÉDITOS DEL PROGRAMA PARA GRUPOS EN MOVIMIENTO (PROGRUM) GRUPO LAS UNIDAS	ZACATECAS	VARIAS	03/2012	07/2012	28,000.00		-	28,000.00		-	-	-	28,000.00		-	28,000.00				-	100.00%	100.00%	CRÉDITO	14	14	3	11	2.4.2	09	
DESARROLLO REGIONAL Y MEDIO AMBIENTE	08, ZACATECAS	SEPLADER	FIDEICOMISO ESTATAL DE FONDOS PARA EL DESARROLLO SOCIAL	TF, FOMENTO A LA PRODUCCIÓN Y PRODUCTIVIDAD	06, MICROEMPRESA	CRÉDITOS DEL PROGRAMA PARA GRUPOS EN MOVIMIENTO (PROGRUM) GRUPO LAS UNIDAS	ZACATECAS	VARIAS	08/2012	12/2012	30,000.00		-	30,000.00		-	-	-	30,000.00		-	30,000.00				-	100.00%	100.00%	CRÉDITO	15	15	4	11	2.4.2	09	
DESARROLLO REGIONAL Y MEDIO AMBIENTE	08, ZACATECAS	SEPLADER	ESTATAL	TF, FOMENTO A LA PRODUCCIÓN Y PRODUCTIVIDAD	06, MICROEMPRESA	CRÉDITOS DEL PROGRAMA PARA GRUPOS EN MOVIMIENTO (PROGRUM) GRUPO LAS VECINITAS	ZACATECAS	VARIAS	08/2012	12/2012	22,000.00		-	22,000.00		-	-	-	22,000.00		-	22,000.00				-	100.00%	100.00%	CRÉDITO	11	11	1	10	2.4.2	09	
DESARROLLO REGIONAL Y MEDIO AMBIENTE	08, ZACATECAS	SEPLADER	FIDEICOMISO ESTATAL DE FONDOS PARA EL DESARROLLO SOCIAL	TF, FOMENTO A LA PRODUCCIÓN Y PRODUCTIVIDAD	06, MICROEMPRESA	CRÉDITOS DEL PROGRAMA PARA GRUPOS EN MOVIMIENTO (PROGRUM) GRUPO LIMPIA	ZACATECAS	VARIAS	08/2012	12/2012	36,000.00		-	36,000.00		-	-	-	36,000.00		-	36,000.00				-	100.00%	100.00%	CRÉDITO	18	18	7	11	2.4.2	09	
DESARROLLO REGIONAL Y MEDIO AMBIENTE	08, ZACATECAS	SEPLADER	ESTATAL	TF, FOMENTO A LA PRODUCCIÓN Y PRODUCTIVIDAD	06, MICROEMPRESA	CRÉDITOS DEL PROGRAMA PARA GRUPOS EN MOVIMIENTO (PROGRUM) GRUPO LIMPIA	ZACATECAS	VARIAS	12/2012	04/2013	45,500.00		-	45,500.00		-	-	-	45,500.00		-	45,500.00				-	100.00%	100.00%	CRÉDITO	13	13	4	9	2.4.2	09	
DESARROLLO REGIONAL Y MEDIO AMBIENTE	08, ZACATECAS	SEPLADER	FIDEICOMISO ESTATAL DE FONDOS PARA EL DESARROLLO SOCIAL	TF, FOMENTO A LA PRODUCCIÓN Y PRODUCTIVIDAD	06, MICROEMPRESA	CRÉDITOS DEL PROGRAMA PARA GRUPOS EN MOVIMIENTO (PROGRUM) GRUPO LLUVIA	ZACATECAS	VARIAS	03/2012	07/2012	34,000.00		-	34,000.00		-	-	-	34,000.00		-	34,000.00				-	100.00%	100.00%	CRÉDITO	17	17	5	12	2.4.2	09	
DESARROLLO REGIONAL Y MEDIO AMBIENTE	08, ZACATECAS	SEPLADER	FIDEICOMISO ESTATAL DE FONDOS PARA EL DESARROLLO SOCIAL	TF, FOMENTO A LA PRODUCCIÓN Y PRODUCTIVIDAD	06, MICROEMPRESA	CRÉDITOS DEL PROGRAMA PARA GRUPOS EN MOVIMIENTO (PROGRUM) GRUPO LLUVIA	ZACATECAS	VARIAS	08/2012	12/2012	45,500.00		-	45,500.00		-	-	-	45,500.00		-	45,500.00				-	100.00%	100.00%	CRÉDITO	13	13	3	10	2.4.2	09	
DESARROLLO REGIONAL Y MEDIO AMBIENTE	08, ZACATECAS	SEPLADER	ESTATAL	TF, FOMENTO A LA PRODUCCIÓN Y PRODUCTIVIDAD	06, MICROEMPRESA	CRÉDITOS DEL PROGRAMA PARA GRUPOS EN MOVIMIENTO (PROGRUM) GRUPO LLUVIA	ZACATECAS	VARIAS	12/2012	04/2013	45,500.00		-	45,500.00		-	-	-	45,500.00		-	45,500.00				-	100.00%	100.00%	CRÉDITO	13	13	4	9	2.4.2	09	
DESARROLLO REGIONAL Y MEDIO AMBIENTE	08, ZACATECAS	SEPLADER	ESTATAL	TF, FOMENTO A LA PRODUCCIÓN Y PRODUCTIVIDAD	06, MICROEMPRESA	CRÉDITOS DEL PROGRAMA PARA GRUPOS EN MOVIMIENTO (PROGRUM) GRUPO LOS ALEGRES	ZACATECAS	VARIAS	08/2012	12/2012	20,000.00		-	20,000.00		-	-	-	20,000.00		-	20,000.00				-	100.00%	100.00%	CRÉDITO	10	10	4	6	2.4.2	09	
DESARROLLO REGIONAL Y MEDIO AMBIENTE	08, ZACATECAS	SEPLADER	ESTATAL	TF, FOMENTO A LA PRODUCCIÓN Y PRODUCTIVIDAD	06, MICROEMPRESA	CRÉDITOS DEL PROGRAMA PARA GRUPOS EN MOVIMIENTO (PROGRUM) GRUPO LOS ALEGRES	ZACATECAS	VARIAS	12/2012	04/2013	35,000.00		-	35,000.00		-	-	-	35,000.00		-	35,000.00				-	100.00%	100.00%	CRÉDITO	10	10	3	7	2.4.2	09	

GOBIERNO DEL ESTADO DE ZACATECAS
UNIDAD DE PLANEACIÓN
CIERRE DE EJERCICIO 2012
POR EJE

CE-2012

SECTOR	REGIÓN	DEPENDENCIA	FONDO O MODALIDAD DE INVERSIÓN	PROGRAMA	SUBPROGRAMA	DESCRIPCIÓN DE LA OBRA O ACCIÓN	MUNICIPIO	LOCALIDAD	FECHA DE:		ESTRUCTURA FIANCIERA APROBADA							ESTRUCTURA FIANCIERA EJERCIDA							AVANCE %		METAS TOTALES			BENEFICIARIOS		PED		OBSERVACIONES
									INICIO	TERMINO	TOTAL	FEDERAL	ESTATAL	MUNICIPAL	PARTICIPANTES	CRÉDITO	OTROS	TOTAL	FEDERAL	ESTATAL	MUNICIPAL	PARTICIPANTES	CRÉDITO	OTROS	FINANCIERO	FÍSICO	UNIDAD DE MEDIDA	PROGRAMADAS	ALCANZADAS	HOMBRES	MUJERES	EJE, LÍNEA ESTRATÉGICA, ESTRATEGIA	NUMERO DEL PROYECTO	
DESARROLLO REGIONAL Y MEDIO AMBIENTE	08, ZACATECAS	SEPLADER	FIDEICOMISO ESTATAL DE FONDOS PARA EL DESARROLLO SOCIAL	TF, FOMENTO A LA PRODUCCIÓN Y PRODUCTIVIDAD	06, MICROEMPRESA	CRÉDITOS DEL PROGRAMA PARA GRUPOS EN MOVIMIENTO (PROGRUM) GRUPO LOS ANGELES	ZACATECAS	VARIAS	03/2012	07/2012	24,000.00	-	24,000.00	-	-	-	-	24,000.00	-	24,000.00	-	-	-	-	100.00%	100.00%	CRÉDITO	12	12	1	11	2.4.2	09	
DESARROLLO REGIONAL Y MEDIO AMBIENTE	08, ZACATECAS	SEPLADER	FIDEICOMISO ESTATAL DE FONDOS PARA EL DESARROLLO SOCIAL	TF, FOMENTO A LA PRODUCCIÓN Y PRODUCTIVIDAD	06, MICROEMPRESA	CRÉDITOS DEL PROGRAMA PARA GRUPOS EN MOVIMIENTO (PROGRUM) GRUPO LOS CHICOS EMPRENDEDORES	ZACATECAS	VARIAS	03/2012	07/2012	42,000.00	-	42,000.00	-	-	-	-	42,000.00	-	42,000.00	-	-	-	-	100.00%	100.00%	CRÉDITO	12	12	3	9	2.4.2	09	
DESARROLLO REGIONAL Y MEDIO AMBIENTE	08, ZACATECAS	SEPLADER	ESTATAL	TF, FOMENTO A LA PRODUCCIÓN Y PRODUCTIVIDAD	06, MICROEMPRESA	CRÉDITOS DEL PROGRAMA PARA GRUPOS EN MOVIMIENTO (PROGRUM) GRUPO LOS CHICOS EMPRENDEDORES	ZACATECAS	VARIAS	12/2012	04/2013	49,000.00	-	49,000.00	-	-	-	-	49,000.00	-	49,000.00	-	-	-	-	100.00%	100.00%	CRÉDITO	14	14	4	10	2.4.2	09	
DESARROLLO REGIONAL Y MEDIO AMBIENTE	08, ZACATECAS	SEPLADER	FIDEICOMISO ESTATAL DE FONDOS PARA EL DESARROLLO SOCIAL	TF, FOMENTO A LA PRODUCCIÓN Y PRODUCTIVIDAD	06, MICROEMPRESA	CRÉDITOS DEL PROGRAMA PARA GRUPOS EN MOVIMIENTO (PROGRUM) GRUPO LOS CHICOS EMPRENDEDORES	ZACATECAS	VARIAS	08/2012	12/2012	59,500.00	-	59,500.00	-	-	-	-	59,500.00	-	59,500.00	-	-	-	-	100.00%	100.00%	CRÉDITO	17	17	4	13	2.4.2	09	
DESARROLLO REGIONAL Y MEDIO AMBIENTE	08, ZACATECAS	SEPLADER	ESTATAL	TF, FOMENTO A LA PRODUCCIÓN Y PRODUCTIVIDAD	06, MICROEMPRESA	CRÉDITOS DEL PROGRAMA PARA GRUPOS EN MOVIMIENTO (PROGRUM) GRUPO LOS COLORADOS	ZACATECAS	VARIAS	08/2012	12/2012	20,000.00	-	20,000.00	-	-	-	-	20,000.00	-	20,000.00	-	-	-	-	100.00%	100.00%	CRÉDITO	10	10	2	8	2.4.2	09	
DESARROLLO REGIONAL Y MEDIO AMBIENTE	08, ZACATECAS	SEPLADER	FIDEICOMISO ESTATAL DE FONDOS PARA EL DESARROLLO SOCIAL	TF, FOMENTO A LA PRODUCCIÓN Y PRODUCTIVIDAD	06, MICROEMPRESA	CRÉDITOS DEL PROGRAMA PARA GRUPOS EN MOVIMIENTO (PROGRUM) GRUPO LOS CUMPLIDOS	ZACATECAS	VARIAS	03/2012	07/2012	45,500.00	-	45,500.00	-	-	-	-	45,500.00	-	45,500.00	-	-	-	-	100.00%	100.00%	CRÉDITO	13	13	3	10	2.4.2	09	
DESARROLLO REGIONAL Y MEDIO AMBIENTE	08, ZACATECAS	SEPLADER	ESTATAL	TF, FOMENTO A LA PRODUCCIÓN Y PRODUCTIVIDAD	06, MICROEMPRESA	CRÉDITOS DEL PROGRAMA PARA GRUPOS EN MOVIMIENTO (PROGRUM) GRUPO LOS CUMPLIDOS	ZACATECAS	VARIAS	12/2012	04/2013	49,000.00	-	49,000.00	-	-	-	-	49,000.00	-	49,000.00	-	-	-	-	100.00%	100.00%	CRÉDITO	14	14	3	11	2.4.2	09	
DESARROLLO REGIONAL Y MEDIO AMBIENTE	08, ZACATECAS	SEPLADER	FIDEICOMISO ESTATAL DE FONDOS PARA EL DESARROLLO SOCIAL	TF, FOMENTO A LA PRODUCCIÓN Y PRODUCTIVIDAD	06, MICROEMPRESA	CRÉDITOS DEL PROGRAMA PARA GRUPOS EN MOVIMIENTO (PROGRUM) GRUPO LOS CUMPLIDOS	ZACATECAS	VARIAS	08/2012	12/2012	52,500.00	-	52,500.00	-	-	-	-	52,500.00	-	52,500.00	-	-	-	-	100.00%	100.00%	CRÉDITO	15	15	3	12	2.4.2	09	
DESARROLLO REGIONAL Y MEDIO AMBIENTE	08, ZACATECAS	SEPLADER	ESTATAL	TF, FOMENTO A LA PRODUCCIÓN Y PRODUCTIVIDAD	06, MICROEMPRESA	CRÉDITOS DEL PROGRAMA PARA GRUPOS EN MOVIMIENTO (PROGRUM) GRUPO LOS DE LA PANFILO NATERA	ZACATECAS	VARIAS	12/2012	04/2013	35,000.00	-	35,000.00	-	-	-	-	35,000.00	-	35,000.00	-	-	-	-	100.00%	100.00%	CRÉDITO	10	10	4	6	2.4.2	09	
DESARROLLO REGIONAL Y MEDIO AMBIENTE	08, ZACATECAS	SEPLADER	FIDEICOMISO ESTATAL DE FONDOS PARA EL DESARROLLO SOCIAL	TF, FOMENTO A LA PRODUCCIÓN Y PRODUCTIVIDAD	06, MICROEMPRESA	CRÉDITOS DEL PROGRAMA PARA GRUPOS EN MOVIMIENTO (PROGRUM) GRUPO LOS GRILLOS	ZACATECAS	VARIAS	12/2012	04/2013	31,500.00	-	31,500.00	-	-	-	-	31,500.00	-	31,500.00	-	-	-	-	100.00%	100.00%	CRÉDITO	9	9	2	7	2.4.2	09	
DESARROLLO REGIONAL Y MEDIO AMBIENTE	08, ZACATECAS	SEPLADER	FIDEICOMISO ESTATAL DE FONDOS PARA EL DESARROLLO SOCIAL	TF, FOMENTO A LA PRODUCCIÓN Y PRODUCTIVIDAD	06, MICROEMPRESA	CRÉDITOS DEL PROGRAMA PARA GRUPOS EN MOVIMIENTO (PROGRUM) GRUPO LOS GRILLOS	ZACATECAS	VARIAS	08/2012	12/2012	36,000.00	-	36,000.00	-	-	-	-	36,000.00	-	36,000.00	-	-	-	-	100.00%	100.00%	CRÉDITO	18	18	5	13	2.4.2	09	
DESARROLLO REGIONAL Y MEDIO AMBIENTE	08, ZACATECAS	SEPLADER	FIDEICOMISO ESTATAL DE FONDOS PARA EL DESARROLLO SOCIAL	TF, FOMENTO A LA PRODUCCIÓN Y PRODUCTIVIDAD	06, MICROEMPRESA	CRÉDITOS DEL PROGRAMA PARA GRUPOS EN MOVIMIENTO (PROGRUM) GRUPO LOS GUERREROS	ZACATECAS	VARIAS	03/2012	07/2012	38,500.00	-	38,500.00	-	-	-	-	38,500.00	-	38,500.00	-	-	-	-	100.00%	100.00%	CRÉDITO	11	11	2	9	2.4.2	09	

GOBIERNO DEL ESTADO DE ZACATECAS
UNIDAD DE PLANEACIÓN
CIERRE DE EJERCICIO 2012
POR EJE

CE-2012

SECTOR	REGIÓN	DEPENDENCIA	FONDO O MODALIDAD DE INVERSIÓN	PROGRAMA	SUBPROGRAMA	DESCRIPCIÓN DE LA OBRA O ACCIÓN	MUNICIPIO	LOCALIDAD	FECHA DE:		ESTRUCTURA FIANCIERA APROBADA							ESTRUCTURA FIANCIERA EJERCIDA							AVANCE %		METAS TOTALES			BENEFICIARIOS		PED		OBSERVACIONES
									INICIO	TERMINO	TOTAL	FEDERAL	ESTATAL	MUNICIPAL	PARTICIPANTES	CRÉDITO	OTROS	TOTAL	FEDERAL	ESTATAL	MUNICIPAL	PARTICIPANTES	CRÉDITO	OTROS	FINANCIERO	FÍSICO	UNIDAD DE MEDIDA	PROGRAMADAS	ALCANZADAS	HOMBRES	MUJERES	EJE, LÍNEA ESTRATÉGICA, ESTRATEGIA	NUMERO DEL PROYECTO	
DESARROLLO REGIONAL Y MEDIO AMBIENTE	08, ZACATECAS	SEPLADER	ESTATAL	TF, FOMENTO A LA PRODUCCIÓN Y PRODUCTIVIDAD	06, MICROEMPRESA	CRÉDITOS DEL PROGRAMA PARA GRUPOS EN MOVIMIENTO (PROGRUM) GRUPO LOS HÉROES	ZACATECAS	VARIAS	08/2012	12/2012	22,000.00	-	22,000.00	-	-	-	-	22,000.00	-	22,000.00	-	-	-	-	100.00%	100.00%	CRÉDITO	11	11	2	9	2.4.2	09	
DESARROLLO REGIONAL Y MEDIO AMBIENTE	08, ZACATECAS	SEPLADER	FIDEICOMISO ESTATAL DE FONDOS PARA EL DESARROLLO SOCIAL	TF, FOMENTO A LA PRODUCCIÓN Y PRODUCTIVIDAD	06, MICROEMPRESA	CRÉDITOS DEL PROGRAMA PARA GRUPOS EN MOVIMIENTO (PROGRUM) GRUPO LOS HERREROS	ZACATECAS	VARIAS	03/2012	07/2012	32,000.00	-	32,000.00	-	-	-	-	32,000.00	-	32,000.00	-	-	-	-	100.00%	100.00%	CRÉDITO	16	16	9	7	2.4.2	09	
DESARROLLO REGIONAL Y MEDIO AMBIENTE	08, ZACATECAS	SEPLADER	ESTATAL	TF, FOMENTO A LA PRODUCCIÓN Y PRODUCTIVIDAD	06, MICROEMPRESA	CRÉDITOS DEL PROGRAMA PARA GRUPOS EN MOVIMIENTO (PROGRUM) GRUPO LOS JODIDOS	ZACATECAS	VARIAS	12/2012	04/2013	20,000.00	-	20,000.00	-	-	-	-	20,000.00	-	20,000.00	-	-	-	-	100.00%	100.00%	CRÉDITO	10	10	6	4	2.4.2	09	
DESARROLLO REGIONAL Y MEDIO AMBIENTE	08, ZACATECAS	SEPLADER	FIDEICOMISO ESTATAL DE FONDOS PARA EL DESARROLLO SOCIAL	TF, FOMENTO A LA PRODUCCIÓN Y PRODUCTIVIDAD	06, MICROEMPRESA	CRÉDITOS DEL PROGRAMA PARA GRUPOS EN MOVIMIENTO (PROGRUM) GRUPO LOS NIÑOS HÉROES	ZACATECAS	VARIAS	03/2012	07/2012	20,000.00	-	20,000.00	-	-	-	-	20,000.00	-	20,000.00	-	-	-	-	100.00%	100.00%	CRÉDITO	10	10	5	5	2.4.2	09	
DESARROLLO REGIONAL Y MEDIO AMBIENTE	08, ZACATECAS	SEPLADER	FIDEICOMISO ESTATAL DE FONDOS PARA EL DESARROLLO SOCIAL	TF, FOMENTO A LA PRODUCCIÓN Y PRODUCTIVIDAD	06, MICROEMPRESA	CRÉDITOS DEL PROGRAMA PARA GRUPOS EN MOVIMIENTO (PROGRUM) GRUPO LOS OLVIDADOS	ZACATECAS	VARIAS	03/2012	07/2012	24,000.00	-	24,000.00	-	-	-	-	24,000.00	-	24,000.00	-	-	-	-	100.00%	100.00%	CRÉDITO	12	12	6	6	2.4.2	09	
DESARROLLO REGIONAL Y MEDIO AMBIENTE	08, ZACATECAS	SEPLADER	FIDEICOMISO ESTATAL DE FONDOS PARA EL DESARROLLO SOCIAL	TF, FOMENTO A LA PRODUCCIÓN Y PRODUCTIVIDAD	06, MICROEMPRESA	CRÉDITOS DEL PROGRAMA PARA GRUPOS EN MOVIMIENTO (PROGRUM) GRUPO LOS PIRULES	ZACATECAS	VARIAS	03/2012	07/2012	52,500.00	-	52,500.00	-	-	-	-	52,500.00	-	52,500.00	-	-	-	-	100.00%	100.00%	CRÉDITO	15	15	5	10	2.4.2	09	
DESARROLLO REGIONAL Y MEDIO AMBIENTE	08, ZACATECAS	SEPLADER	FIDEICOMISO ESTATAL DE FONDOS PARA EL DESARROLLO SOCIAL	TF, FOMENTO A LA PRODUCCIÓN Y PRODUCTIVIDAD	06, MICROEMPRESA	CRÉDITOS DEL PROGRAMA PARA GRUPOS EN MOVIMIENTO (PROGRUM) GRUPO LOS GUERUBINES	ZACATECAS	VARIAS	03/2012	07/2012	45,500.00	-	45,500.00	-	-	-	-	45,500.00	-	45,500.00	-	-	-	-	100.00%	100.00%	CRÉDITO	13	13	1	12	2.4.2	09	
DESARROLLO REGIONAL Y MEDIO AMBIENTE	08, ZACATECAS	SEPLADER	FIDEICOMISO ESTATAL DE FONDOS PARA EL DESARROLLO SOCIAL	TF, FOMENTO A LA PRODUCCIÓN Y PRODUCTIVIDAD	06, MICROEMPRESA	CRÉDITOS DEL PROGRAMA PARA GRUPOS EN MOVIMIENTO (PROGRUM) GRUPO LOS RIOS	ZACATECAS	VARIAS	03/2012	07/2012	35,000.00	-	35,000.00	-	-	-	-	35,000.00	-	35,000.00	-	-	-	-	100.00%	100.00%	CRÉDITO	10	10	4	6	2.4.2	09	
DESARROLLO REGIONAL Y MEDIO AMBIENTE	08, ZACATECAS	SEPLADER	FIDEICOMISO ESTATAL DE FONDOS PARA EL DESARROLLO SOCIAL	TF, FOMENTO A LA PRODUCCIÓN Y PRODUCTIVIDAD	06, MICROEMPRESA	CRÉDITOS DEL PROGRAMA PARA GRUPOS EN MOVIMIENTO (PROGRUM) GRUPO LOS SUERTUDOS	ZACATECAS	VARIAS	08/2012	12/2012	38,500.00	-	38,500.00	-	-	-	-	38,500.00	-	38,500.00	-	-	-	-	100.00%	100.00%	CRÉDITO	11	11	2	9	2.4.2	09	
DESARROLLO REGIONAL Y MEDIO AMBIENTE	08, ZACATECAS	SEPLADER	FIDEICOMISO ESTATAL DE FONDOS PARA EL DESARROLLO SOCIAL	TF, FOMENTO A LA PRODUCCIÓN Y PRODUCTIVIDAD	06, MICROEMPRESA	CRÉDITOS DEL PROGRAMA PARA GRUPOS EN MOVIMIENTO (PROGRUM) GRUPO LOS SUERTUDOS	ZACATECAS	VARIAS	03/2012	07/2012	40,000.00	-	40,000.00	-	-	-	-	40,000.00	-	40,000.00	-	-	-	-	100.00%	100.00%	CRÉDITO	20	20	7	13	2.4.2	09	
DESARROLLO REGIONAL Y MEDIO AMBIENTE	08, ZACATECAS	SEPLADER	ESTATAL	TF, FOMENTO A LA PRODUCCIÓN Y PRODUCTIVIDAD	06, MICROEMPRESA	CRÉDITOS DEL PROGRAMA PARA GRUPOS EN MOVIMIENTO (PROGRUM) GRUPO LOS SUERTUDOS	ZACATECAS	VARIAS	12/2012	04/2013	42,000.00	-	42,000.00	-	-	-	-	42,000.00	-	42,000.00	-	-	-	-	100.00%	100.00%	CRÉDITO	12	12	4	8	2.4.2	09	
DESARROLLO REGIONAL Y MEDIO AMBIENTE	08, ZACATECAS	SEPLADER	FIDEICOMISO ESTATAL DE FONDOS PARA EL DESARROLLO SOCIAL	TF, FOMENTO A LA PRODUCCIÓN Y PRODUCTIVIDAD	06, MICROEMPRESA	CRÉDITOS DEL PROGRAMA PARA GRUPOS EN MOVIMIENTO (PROGRUM) GRUPO LOS TRIUNFADORES	ZACATECAS	VARIAS	03/2012	07/2012	38,500.00	-	38,500.00	-	-	-	-	38,500.00	-	38,500.00	-	-	-	-	100.00%	100.00%	CRÉDITO	11	11	4	7	2.4.2	09	

GOBIERNO DEL ESTADO DE ZACATECAS
UNIDAD DE PLANEACIÓN
CIERRE DE EJERCICIO 2012
POR EJE

CE-2012

SECTOR	REGIÓN	DEPENDENCIA	FONDO O MODALIDAD DE INVERSIÓN	PROGRAMA	SUBPROGRAMA	DESCRIPCIÓN DE LA OBRA O ACCIÓN	MUNICIPIO	LOCALIDAD	FECHA DE:		ESTRUCTURA FIANCIERA APROBADA							ESTRUCTURA FIANCIERA EJERCIDA							AVANCE %		METAS TOTALES			BENEFICIARIOS		PED		OBSERVACIONES
									INICIO	TERMINO	TOTAL	FEDERAL	ESTATAL	MUNICIPAL	PARTICIPANTES	CRÉDITO	OTROS	TOTAL	FEDERAL	ESTATAL	MUNICIPAL	PARTICIPANTES	CRÉDITO	OTROS	FINANCIERO	FÍSICO	UNIDAD DE MEDIDA	PROGRAMADAS	ALCANZADAS	HOMBRES	MUJERES	EJE, LÍNEA ESTRATÉGICA, ESTRATEGIA	NUMERO DEL PROYECTO	
DESARROLLO REGIONAL Y MEDIO AMBIENTE	08, ZACATECAS	SEPLADER	FIDEICOMISO ESTATAL DE FONDOS PARA EL DESARROLLO SOCIAL	TF, FOMENTO A LA PRODUCCIÓN Y PRODUCTIVIDAD	06, MICROEMPRESA	CRÉDITOS DEL PROGRAMA PARA GRUPOS EN MOVIMIENTO (PROGRUM) GRUPO LOS TRIUNFADORES	ZACATECAS	VARIAS	08/2012	12/2012	42,000.00	-	42,000.00	-	-	-	-	42,000.00	-	42,000.00	-	-	-	-	100.00%	100.00%	CRÉDITO	12	12	6	6	2.4.2	09	
DESARROLLO REGIONAL Y MEDIO AMBIENTE	08, ZACATECAS	SEPLADER	ESTATAL	TF, FOMENTO A LA PRODUCCIÓN Y PRODUCTIVIDAD	06, MICROEMPRESA	CRÉDITOS DEL PROGRAMA PARA GRUPOS EN MOVIMIENTO (PROGRUM) GRUPO LOS TRIUNFADORES	ZACATECAS	VARIAS	12/2012	04/2013	45,500.00	-	45,500.00	-	-	-	-	45,500.00	-	45,500.00	-	-	-	-	100.00%	100.00%	CRÉDITO	13	13	7	6	2.4.2	09	
DESARROLLO REGIONAL Y MEDIO AMBIENTE	08, ZACATECAS	SEPLADER	FIDEICOMISO ESTATAL DE FONDOS PARA EL DESARROLLO SOCIAL	TF, FOMENTO A LA PRODUCCIÓN Y PRODUCTIVIDAD	06, MICROEMPRESA	CRÉDITOS DEL PROGRAMA PARA GRUPOS EN MOVIMIENTO (PROGRUM) GRUPO LOS TRIUNFADORES DE LA DIAZ ORDAZ	ZACATECAS	VARIAS	08/2012	12/2012	26,000.00	-	26,000.00	-	-	-	-	26,000.00	-	26,000.00	-	-	-	-	100.00%	100.00%	CRÉDITO	13	13	5	8	2.4.2	09	
DESARROLLO REGIONAL Y MEDIO AMBIENTE	08, ZACATECAS	SEPLADER	FIDEICOMISO ESTATAL DE FONDOS PARA EL DESARROLLO SOCIAL	TF, FOMENTO A LA PRODUCCIÓN Y PRODUCTIVIDAD	06, MICROEMPRESA	CRÉDITOS DEL PROGRAMA PARA GRUPOS EN MOVIMIENTO (PROGRUM) GRUPO LOS TRIUNFADORES DOS	ZACATECAS	VARIAS	08/2012	12/2012	30,000.00	-	30,000.00	-	-	-	-	30,000.00	-	30,000.00	-	-	-	-	100.00%	100.00%	CRÉDITO	15	15	7	8	2.4.2	09	
DESARROLLO REGIONAL Y MEDIO AMBIENTE	08, ZACATECAS	SEPLADER	ESTATAL	TF, FOMENTO A LA PRODUCCIÓN Y PRODUCTIVIDAD	06, MICROEMPRESA	CRÉDITOS DEL PROGRAMA PARA GRUPOS EN MOVIMIENTO (PROGRUM) GRUPO LOS TRIUNFADORES DOS	ZACATECAS	VARIAS	12/2012	04/2013	42,000.00	-	42,000.00	-	-	-	-	42,000.00	-	42,000.00	-	-	-	-	100.00%	100.00%	CRÉDITO	12	12	5	7	2.4.2	09	
DESARROLLO REGIONAL Y MEDIO AMBIENTE	08, ZACATECAS	SEPLADER	FIDEICOMISO ESTATAL DE FONDOS PARA EL DESARROLLO SOCIAL	TF, FOMENTO A LA PRODUCCIÓN Y PRODUCTIVIDAD	06, MICROEMPRESA	CRÉDITOS DEL PROGRAMA PARA GRUPOS EN MOVIMIENTO (PROGRUM) GRUPO LOS VALENTÍN	ZACATECAS	VARIAS	08/2012	12/2012	34,000.00	-	34,000.00	-	-	-	-	34,000.00	-	34,000.00	-	-	-	-	100.00%	100.00%	CRÉDITO	17	17	6	11	2.4.2	09	
DESARROLLO REGIONAL Y MEDIO AMBIENTE	08, ZACATECAS	SEPLADER	ESTATAL	TF, FOMENTO A LA PRODUCCIÓN Y PRODUCTIVIDAD	06, MICROEMPRESA	CRÉDITOS DEL PROGRAMA PARA GRUPOS EN MOVIMIENTO (PROGRUM) GRUPO LOS VALENTÍN	ZACATECAS	VARIAS	12/2012	04/2013	56,000.00	-	56,000.00	-	-	-	-	56,000.00	-	56,000.00	-	-	-	-	100.00%	100.00%	CRÉDITO	16	16	5	11	2.4.2	09	
DESARROLLO REGIONAL Y MEDIO AMBIENTE	08, ZACATECAS	SEPLADER	FIDEICOMISO ESTATAL DE FONDOS PARA EL DESARROLLO SOCIAL	TF, FOMENTO A LA PRODUCCIÓN Y PRODUCTIVIDAD	06, MICROEMPRESA	CRÉDITOS DEL PROGRAMA PARA GRUPOS EN MOVIMIENTO (PROGRUM) GRUPO MANOS TRABAJADORAS	ZACATECAS	VARIAS	08/2012	12/2012	38,500.00	-	38,500.00	-	-	-	-	38,500.00	-	38,500.00	-	-	-	-	100.00%	100.00%	CRÉDITO	11	11	3	8	2.4.2	09	
DESARROLLO REGIONAL Y MEDIO AMBIENTE	08, ZACATECAS	SEPLADER	ESTATAL	TF, FOMENTO A LA PRODUCCIÓN Y PRODUCTIVIDAD	06, MICROEMPRESA	CRÉDITOS DEL PROGRAMA PARA GRUPOS EN MOVIMIENTO (PROGRUM) GRUPO MERCADO	ZACATECAS	VARIAS	12/2012	04/2013	24,000.00	-	24,000.00	-	-	-	-	24,000.00	-	24,000.00	-	-	-	-	100.00%	100.00%	CRÉDITO	12	12	6	6	2.4.2	09	
DESARROLLO REGIONAL Y MEDIO AMBIENTE	08, ZACATECAS	SEPLADER	FIDEICOMISO ESTATAL DE FONDOS PARA EL DESARROLLO SOCIAL	TF, FOMENTO A LA PRODUCCIÓN Y PRODUCTIVIDAD	06, MICROEMPRESA	CRÉDITOS DEL PROGRAMA PARA GRUPOS EN MOVIMIENTO (PROGRUM) GRUPO MIGUEL HIDALGO	ZACATECAS	VARIAS	03/2012	07/2012	59,500.00	-	59,500.00	-	-	-	-	59,500.00	-	59,500.00	-	-	-	-	100.00%	100.00%	CRÉDITO	17	17	5	12	2.4.2	09	
DESARROLLO REGIONAL Y MEDIO AMBIENTE	08, ZACATECAS	SEPLADER	ESTATAL	TF, FOMENTO A LA PRODUCCIÓN Y PRODUCTIVIDAD	06, MICROEMPRESA	CRÉDITOS DEL PROGRAMA PARA GRUPOS EN MOVIMIENTO (PROGRUM) GRUPO MINERALES	ZACATECAS	VARIAS	08/2012	12/2012	24,000.00	-	24,000.00	-	-	-	-	24,000.00	-	24,000.00	-	-	-	-	100.00%	100.00%	CRÉDITO	12	12	2	10	2.4.2	09	
DESARROLLO REGIONAL Y MEDIO AMBIENTE	08, ZACATECAS	SEPLADER	FIDEICOMISO ESTATAL DE FONDOS PARA EL DESARROLLO SOCIAL	TF, FOMENTO A LA PRODUCCIÓN Y PRODUCTIVIDAD	06, MICROEMPRESA	CRÉDITOS DEL PROGRAMA PARA GRUPOS EN MOVIMIENTO (PROGRUM) GRUPO MONTALVO	ZACATECAS	VARIAS	08/2012	12/2012	28,000.00	-	28,000.00	-	-	-	-	28,000.00	-	28,000.00	-	-	-	-	100.00%	100.00%	CRÉDITO	14	14	5	9	2.4.2	09	

GOBIERNO DEL ESTADO DE ZACATECAS
UNIDAD DE PLANEACIÓN
CIERRE DE EJERCICIO 2012
POR EJE

CE-2012

SECTOR	REGIÓN	DEPENDENCIA	FONDO O MODALIDAD DE INVERSIÓN	PROGRAMA	SUBPROGRAMA	DESCRIPCIÓN DE LA OBRA O ACCIÓN	MUNICIPIO	LOCALIDAD	FECHA DE:		ESTRUCTURA FIANCIERA APROBADA							ESTRUCTURA FIANCIERA EJERCIDA							AVANCE %		METAS TOTALES			BENEFICIARIOS		PED		OBSERVACIONES
									INICIO	TERMINO	TOTAL	FEDERAL	ESTATAL	MUNICIPAL	PARTICIPANTES	CRÉDITO	OTROS	TOTAL	FEDERAL	ESTATAL	MUNICIPAL	PARTICIPANTES	CRÉDITO	OTROS	FINANCIERO	FÍSICO	UNIDAD DE MEDIDA	PROGRAMADAS	ALCANZADAS	HOMBRES	MUJERES	EJE, LÍNEA ESTRATÉGICA, ESTRATEGIA	NUMERO DEL PROYECTO	
DESARROLLO REGIONAL Y MEDIO AMBIENTE	08, ZACATECAS	SEPLADER	ESTATAL	TF, FOMENTO A LA PRODUCCIÓN Y PRODUCTIVIDAD	06, MICROEMPRESA	CRÉDITOS DEL PROGRAMA PARA GRUPOS EN MOVIMIENTO (PROGRUM) GRUPO MONTALVO	ZACATECAS	VARIAS	12/2012	04/2013	36,000.00	-	36,000.00	-	-	-	-	36,000.00	-	36,000.00	-	-	-	-	100.00%	100.00%	CRÉDITO	18	18	8	10	2.4.2	09	
DESARROLLO REGIONAL Y MEDIO AMBIENTE	08, ZACATECAS	SEPLADER	FIDEICOMISO ESTATAL DE FONDOS PARA EL DESARROLLO SOCIAL	TF, FOMENTO A LA PRODUCCIÓN Y PRODUCTIVIDAD	06, MICROEMPRESA	CRÉDITOS DEL PROGRAMA PARA GRUPOS EN MOVIMIENTO (PROGRUM) GRUPO NIÑOS HÉROES	ZACATECAS	VARIAS	08/2012	12/2012	35,000.00	-	35,000.00	-	-	-	-	35,000.00	-	35,000.00	-	-	-	-	100.00%	100.00%	CRÉDITO	10	10	5	5	2.4.2	09	
DESARROLLO REGIONAL Y MEDIO AMBIENTE	08, ZACATECAS	SEPLADER	ESTATAL	TF, FOMENTO A LA PRODUCCIÓN Y PRODUCTIVIDAD	06, MICROEMPRESA	CRÉDITOS DEL PROGRAMA PARA GRUPOS EN MOVIMIENTO (PROGRUM) GRUPO NUEVA ESPERANZA ZAC	ZACATECAS	VARIAS	08/2012	12/2012	22,000.00	-	22,000.00	-	-	-	-	22,000.00	-	22,000.00	-	-	-	-	100.00%	100.00%	CRÉDITO	11	11	1	10	2.4.2	09	
DESARROLLO REGIONAL Y MEDIO AMBIENTE	08, ZACATECAS	SEPLADER	ESTATAL	TF, FOMENTO A LA PRODUCCIÓN Y PRODUCTIVIDAD	06, MICROEMPRESA	CRÉDITOS DEL PROGRAMA PARA GRUPOS EN MOVIMIENTO (PROGRUM) GRUPO NUEVA ESPERANZA ZAC	ZACATECAS	VARIAS	12/2012	04/2013	38,500.00	-	38,500.00	-	-	-	-	38,500.00	-	38,500.00	-	-	-	-	100.00%	100.00%	CRÉDITO	11	11	1	10	2.4.2	09	
DESARROLLO REGIONAL Y MEDIO AMBIENTE	08, ZACATECAS	SEPLADER	FIDEICOMISO ESTATAL DE FONDOS PARA EL DESARROLLO SOCIAL	TF, FOMENTO A LA PRODUCCIÓN Y PRODUCTIVIDAD	06, MICROEMPRESA	CRÉDITOS DEL PROGRAMA PARA GRUPOS EN MOVIMIENTO (PROGRUM) GRUPO NUEVO AMANECER	ZACATECAS	VARIAS	03/2012	07/2012	20,000.00	-	20,000.00	-	-	-	-	20,000.00	-	20,000.00	-	-	-	-	100.00%	100.00%	CRÉDITO	10	10	0	10	2.4.2	09	
DESARROLLO REGIONAL Y MEDIO AMBIENTE	08, ZACATECAS	SEPLADER	FIDEICOMISO ESTATAL DE FONDOS PARA EL DESARROLLO SOCIAL	TF, FOMENTO A LA PRODUCCIÓN Y PRODUCTIVIDAD	06, MICROEMPRESA	CRÉDITOS DEL PROGRAMA PARA GRUPOS EN MOVIMIENTO (PROGRUM) GRUPO NUEVO AMANECER DOS MIL DOCE	ZACATECAS	VARIAS	03/2012	07/2012	42,000.00	-	42,000.00	-	-	-	-	42,000.00	-	42,000.00	-	-	-	-	100.00%	100.00%	CRÉDITO	12	12	2	10	2.4.2	09	
DESARROLLO REGIONAL Y MEDIO AMBIENTE	08, ZACATECAS	SEPLADER	FIDEICOMISO ESTATAL DE FONDOS PARA EL DESARROLLO SOCIAL	TF, FOMENTO A LA PRODUCCIÓN Y PRODUCTIVIDAD	06, MICROEMPRESA	CRÉDITOS DEL PROGRAMA PARA GRUPOS EN MOVIMIENTO (PROGRUM) GRUPO NUEVO AMANECER DOS MIL DOCE	ZACATECAS	VARIAS	08/2012	12/2012	42,000.00	-	42,000.00	-	-	-	-	42,000.00	-	42,000.00	-	-	-	-	100.00%	100.00%	CRÉDITO	12	12	2	10	2.4.2	09	
DESARROLLO REGIONAL Y MEDIO AMBIENTE	08, ZACATECAS	SEPLADER	FIDEICOMISO ESTATAL DE FONDOS PARA EL DESARROLLO SOCIAL	TF, FOMENTO A LA PRODUCCIÓN Y PRODUCTIVIDAD	06, MICROEMPRESA	CRÉDITOS DEL PROGRAMA PARA GRUPOS EN MOVIMIENTO (PROGRUM) GRUPO NUEVO HORIZONTE	ZACATECAS	VARIAS	03/2012	07/2012	28,000.00	-	28,000.00	-	-	-	-	28,000.00	-	28,000.00	-	-	-	-	100.00%	100.00%	CRÉDITO	14	14	6	8	2.4.2	09	
DESARROLLO REGIONAL Y MEDIO AMBIENTE	08, ZACATECAS	SEPLADER	ESTATAL	TF, FOMENTO A LA PRODUCCIÓN Y PRODUCTIVIDAD	06, MICROEMPRESA	CRÉDITOS DEL PROGRAMA PARA GRUPOS EN MOVIMIENTO (PROGRUM) GRUPO NUEVO HORIZONTE	ZACATECAS	VARIAS	12/2012	04/2013	35,000.00	-	35,000.00	-	-	-	-	35,000.00	-	35,000.00	-	-	-	-	100.00%	100.00%	CRÉDITO	10	10	2	8	2.4.2	09	
DESARROLLO REGIONAL Y MEDIO AMBIENTE	08, ZACATECAS	SEPLADER	FIDEICOMISO ESTATAL DE FONDOS PARA EL DESARROLLO SOCIAL	TF, FOMENTO A LA PRODUCCIÓN Y PRODUCTIVIDAD	06, MICROEMPRESA	CRÉDITOS DEL PROGRAMA PARA GRUPOS EN MOVIMIENTO (PROGRUM) GRUPO NUEVO HORIZONTE	ZACATECAS	VARIAS	08/2012	12/2012	38,500.00	-	38,500.00	-	-	-	-	38,500.00	-	38,500.00	-	-	-	-	100.00%	100.00%	CRÉDITO	11	11	5	6	2.4.2	09	
DESARROLLO REGIONAL Y MEDIO AMBIENTE	08, ZACATECAS	SEPLADER	ESTATAL	TF, FOMENTO A LA PRODUCCIÓN Y PRODUCTIVIDAD	06, MICROEMPRESA	CRÉDITOS DEL PROGRAMA PARA GRUPOS EN MOVIMIENTO (PROGRUM) GRUPO OMEGA	ZACATECAS	VARIAS	12/2012	04/2013	20,000.00	-	20,000.00	-	-	-	-	20,000.00	-	20,000.00	-	-	-	-	100.00%	100.00%	CRÉDITO	10	10	3	7	2.4.2	09	
DESARROLLO REGIONAL Y MEDIO AMBIENTE	08, ZACATECAS	SEPLADER	FIDEICOMISO ESTATAL DE FONDOS PARA EL DESARROLLO SOCIAL	TF, FOMENTO A LA PRODUCCIÓN Y PRODUCTIVIDAD	06, MICROEMPRESA	CRÉDITOS DEL PROGRAMA PARA GRUPOS EN MOVIMIENTO (PROGRUM) GRUPO OTOMÍ	ZACATECAS	VARIAS	08/2012	12/2012	35,000.00	-	35,000.00	-	-	-	-	35,000.00	-	35,000.00	-	-	-	-	100.00%	100.00%	CRÉDITO	10	10	3	7	2.4.2	09	

GOBIERNO DEL ESTADO DE ZACATECAS
UNIDAD DE PLANEACIÓN
CIERRE DE EJERCICIO 2012
POR EJE

CE-2012

SECTOR	REGIÓN	DEPENDENCIA	FONDO O MODALIDAD DE INVERSIÓN	PROGRAMA	SUBPROGRAMA	DESCRIPCIÓN DE LA OBRA O ACCIÓN	MUNICIPIO	LOCALIDAD	FECHA DE:		ESTRUCTURA FIANCIERA APROBADA							ESTRUCTURA FIANCIERA EJERCIDA							AVANCE %		METAS TOTALES			BENEFICIARIOS		PED		OBSERVACIONES
									INICIO	TERMINO	TOTAL	FEDERAL	ESTATAL	MUNICIPAL	PARTICIPANTES	CRÉDITO	OTROS	TOTAL	FEDERAL	ESTATAL	MUNICIPAL	PARTICIPANTES	CRÉDITO	OTROS	FINANCIERO	FÍSICO	UNIDAD DE MEDIDA	PROGRAMADAS	ALCANZADAS	HOMBRES	MUJERES	EJE, LÍNEA ESTRATÉGICA, ESTRATEGIA	NUMERO DEL PROYECTO	
DESARROLLO REGIONAL Y MEDIO AMBIENTE	08, ZACATECAS	SEPLADER	FIDEICOMISO ESTATAL DE FONDOS PARA EL DESARROLLO SOCIAL	TF, FOMENTO A LA PRODUCCIÓN Y PRODUCTIVIDAD	06, MICROEMPRESA	CRÉDITOS DEL PROGRAMA PARA GRUPOS EN MOVIMIENTO (PROGRUM) GRUPO OTOMÍ	ZACATECAS	VARIAS	03/2012	07/2012	36,000.00		-	36,000.00	-	-	-	-	36,000.00		-	36,000.00	-	-	-	-	100.00%	100.00%	CRÉDITO	18	18	7	11	2.4.2	09	
DESARROLLO REGIONAL Y MEDIO AMBIENTE	08, ZACATECAS	SEPLADER	ESTATAL	TF, FOMENTO A LA PRODUCCIÓN Y PRODUCTIVIDAD	06, MICROEMPRESA	CRÉDITOS DEL PROGRAMA PARA GRUPOS EN MOVIMIENTO (PROGRUM) GRUPO OTOMÍ	ZACATECAS	VARIAS	12/2012	04/2013	38,500.00		-	38,500.00	-	-	-	-	38,500.00		-	38,500.00	-	-	-	-	100.00%	100.00%	CRÉDITO	11	11	4	7	2.4.2	09	
DESARROLLO REGIONAL Y MEDIO AMBIENTE	08, ZACATECAS	SEPLADER	FIDEICOMISO ESTATAL DE FONDOS PARA EL DESARROLLO SOCIAL	TF, FOMENTO A LA PRODUCCIÓN Y PRODUCTIVIDAD	06, MICROEMPRESA	CRÉDITOS DEL PROGRAMA PARA GRUPOS EN MOVIMIENTO (PROGRUM) GRUPO PARTICIPANTES EN ACCIÓN	ZACATECAS	VARIAS	03/2012	07/2012	34,000.00		-	34,000.00	-	-	-	-	34,000.00		-	34,000.00	-	-	-	-	100.00%	100.00%	CRÉDITO	17	17	6	11	2.4.2	09	
DESARROLLO REGIONAL Y MEDIO AMBIENTE	08, ZACATECAS	SEPLADER	FIDEICOMISO ESTATAL DE FONDOS PARA EL DESARROLLO SOCIAL	TF, FOMENTO A LA PRODUCCIÓN Y PRODUCTIVIDAD	06, MICROEMPRESA	CRÉDITOS DEL PROGRAMA PARA GRUPOS EN MOVIMIENTO (PROGRUM) GRUPO PRIMAVERA	ZACATECAS	VARIAS	03/2012	07/2012	30,000.00		-	30,000.00	-	-	-	-	30,000.00		-	30,000.00	-	-	-	-	100.00%	100.00%	CRÉDITO	15	15	3	12	2.4.2	09	
DESARROLLO REGIONAL Y MEDIO AMBIENTE	08, ZACATECAS	SEPLADER	ESTATAL	TF, FOMENTO A LA PRODUCCIÓN Y PRODUCTIVIDAD	06, MICROEMPRESA	CRÉDITOS DEL PROGRAMA PARA GRUPOS EN MOVIMIENTO (PROGRUM) GRUPO PRIMAVERA	ZACATECAS	VARIAS	12/2012	04/2013	49,000.00		-	49,000.00	-	-	-	-	49,000.00		-	49,000.00	-	-	-	-	100.00%	100.00%	CRÉDITO	14	14	3	11	2.4.2	09	
DESARROLLO REGIONAL Y MEDIO AMBIENTE	08, ZACATECAS	SEPLADER	FIDEICOMISO ESTATAL DE FONDOS PARA EL DESARROLLO SOCIAL	TF, FOMENTO A LA PRODUCCIÓN Y PRODUCTIVIDAD	06, MICROEMPRESA	CRÉDITOS DEL PROGRAMA PARA GRUPOS EN MOVIMIENTO (PROGRUM) GRUPO PRIMAVERA	ZACATECAS	VARIAS	08/2012	12/2012	49,000.00		-	49,000.00	-	-	-	-	49,000.00		-	49,000.00	-	-	-	-	100.00%	100.00%	CRÉDITO	14	14	3	11	2.4.2	09	
DESARROLLO REGIONAL Y MEDIO AMBIENTE	08, ZACATECAS	SEPLADER	FIDEICOMISO ESTATAL DE FONDOS PARA EL DESARROLLO SOCIAL	TF, FOMENTO A LA PRODUCCIÓN Y PRODUCTIVIDAD	06, MICROEMPRESA	CRÉDITOS DEL PROGRAMA PARA GRUPOS EN MOVIMIENTO (PROGRUM) GRUPO PROLONGACIÓN BOLAÑOS	ZACATECAS	VARIAS	03/2012	07/2012	35,000.00		-	35,000.00	-	-	-	-	35,000.00		-	35,000.00	-	-	-	-	100.00%	100.00%	CRÉDITO	10	10	1	9	2.4.2	09	
DESARROLLO REGIONAL Y MEDIO AMBIENTE	08, ZACATECAS	SEPLADER	ESTATAL	TF, FOMENTO A LA PRODUCCIÓN Y PRODUCTIVIDAD	06, MICROEMPRESA	CRÉDITOS DEL PROGRAMA PARA GRUPOS EN MOVIMIENTO (PROGRUM) GRUPO QUEBRADILLA	ZACATECAS	VARIAS	08/2012	12/2012	24,000.00		-	24,000.00	-	-	-	-	24,000.00		-	24,000.00	-	-	-	-	100.00%	100.00%	CRÉDITO	12	12	3	9	2.4.2	09	
DESARROLLO REGIONAL Y MEDIO AMBIENTE	08, ZACATECAS	SEPLADER	ESTATAL	TF, FOMENTO A LA PRODUCCIÓN Y PRODUCTIVIDAD	06, MICROEMPRESA	CRÉDITOS DEL PROGRAMA PARA GRUPOS EN MOVIMIENTO (PROGRUM) GRUPO QUEBRADILLA	ZACATECAS	VARIAS	12/2012	04/2013	38,500.00		-	38,500.00	-	-	-	-	38,500.00		-	38,500.00	-	-	-	-	100.00%	100.00%	CRÉDITO	11	11	3	8	2.4.2	09	
DESARROLLO REGIONAL Y MEDIO AMBIENTE	08, ZACATECAS	SEPLADER	FIDEICOMISO ESTATAL DE FONDOS PARA EL DESARROLLO SOCIAL	TF, FOMENTO A LA PRODUCCIÓN Y PRODUCTIVIDAD	06, MICROEMPRESA	CRÉDITOS DEL PROGRAMA PARA GRUPOS EN MOVIMIENTO (PROGRUM) GRUPO QUEBRADILLA II	ZACATECAS	VARIAS	08/2012	12/2012	36,000.00		-	36,000.00	-	-	-	-	36,000.00		-	36,000.00	-	-	-	-	100.00%	100.00%	CRÉDITO	18	18	10	8	2.4.2	09	
DESARROLLO REGIONAL Y MEDIO AMBIENTE	08, ZACATECAS	SEPLADER	ESTATAL	TF, FOMENTO A LA PRODUCCIÓN Y PRODUCTIVIDAD	06, MICROEMPRESA	CRÉDITOS DEL PROGRAMA PARA GRUPOS EN MOVIMIENTO (PROGRUM) GRUPO QUEBRADILLA II	ZACATECAS	VARIAS	12/2012	04/2013	30,000.00		-	30,000.00	-	-	-	-	30,000.00		-	30,000.00	-	-	-	-	100.00%	100.00%	CRÉDITO	15	15	4	11	2.4.2	09	
DESARROLLO REGIONAL Y MEDIO AMBIENTE	08, ZACATECAS	SEPLADER	FIDEICOMISO ESTATAL DE FONDOS PARA EL DESARROLLO SOCIAL	TF, FOMENTO A LA PRODUCCIÓN Y PRODUCTIVIDAD	06, MICROEMPRESA	CRÉDITOS DEL PROGRAMA PARA GRUPOS EN MOVIMIENTO (PROGRUM) GRUPO QUERUBINES	ZACATECAS	VARIAS	08/2012	12/2012	38,500.00		-	38,500.00	-	-	-	-	38,500.00		-	38,500.00	-	-	-	-	100.00%	100.00%	CRÉDITO	11	11	0	11	2.4.2	09	

GOBIERNO DEL ESTADO DE ZACATECAS
UNIDAD DE PLANEACIÓN
CIERRE DE EJERCICIO 2012
POR EJE

CE-2012

SECTOR	REGIÓN	DEPENDENCIA	FONDO O MODALIDAD DE INVERSIÓN	PROGRAMA	SUBPROGRAMA	DESCRIPCIÓN DE LA OBRA O ACCIÓN	MUNICIPIO	LOCALIDAD	FECHA DE:		ESTRUCTURA FIANCIERA APROBADA							ESTRUCTURA FIANCIERA EJERCIDA							AVANCE %		METAS TOTALES			BENEFICIARIOS		PED		OBSERVACIONES
									INICIO	TERMINO	TOTAL	FEDERAL	ESTATAL	MUNICIPAL	PARTICIPANTES	CRÉDITO	OTROS	TOTAL	FEDERAL	ESTATAL	MUNICIPAL	PARTICIPANTES	CRÉDITO	OTROS	FINANCIERO	FÍSICO	UNIDAD DE MEDIDA	PROGRAMADAS	ALCANZADAS	HOMBRES	MUJERES	EJE, LÍNEA ESTRATÉGICA, ESTRATEGIA	NUMERO DEL PROYECTO	
DESARROLLO REGIONAL Y MEDIO AMBIENTE	08, ZACATECAS	SEPLADER	ESTATAL	TF, FOMENTO A LA PRODUCCIÓN Y PRODUCTIVIDAD	06, MICROEMPRESA	CRÉDITOS DEL PROGRAMA PARA GRUPOS EN MOVIMIENTO (PROGRUM) GRUPO QUERUBINES	ZACATECAS	VARIAS	12/2012	04/2013	42,000.00		42,000.00					42,000.00		42,000.00					100.00%	100.00%	CRÉDITO	12	12	0	12	2.4.2	09	
DESARROLLO REGIONAL Y MEDIO AMBIENTE	08, ZACATECAS	SEPLADER	ESTATAL	TF, FOMENTO A LA PRODUCCIÓN Y PRODUCTIVIDAD	06, MICROEMPRESA	CRÉDITOS DEL PROGRAMA PARA GRUPOS EN MOVIMIENTO (PROGRUM) GRUPO REBOTE DE BARBOSA	ZACATECAS	VARIAS	12/2012	04/2013	38,000.00		38,000.00					38,000.00		38,000.00					100.00%	100.00%	CRÉDITO	19	19	10	9	2.4.2	09	
DESARROLLO REGIONAL Y MEDIO AMBIENTE	08, ZACATECAS	SEPLADER	ESTATAL	TF, FOMENTO A LA PRODUCCIÓN Y PRODUCTIVIDAD	06, MICROEMPRESA	CRÉDITOS DEL PROGRAMA PARA GRUPOS EN MOVIMIENTO (PROGRUM) GRUPO REBOTE DE BARBOSA II	ZACATECAS	VARIAS	12/2012	04/2013	22,000.00		22,000.00					22,000.00		22,000.00					100.00%	100.00%	CRÉDITO	11	11	4	7	2.4.2	09	
DESARROLLO REGIONAL Y MEDIO AMBIENTE	08, ZACATECAS	SEPLADER	FIDEICOMISO ESTATAL DE FONDOS PARA EL DESARROLLO SOCIAL	TF, FOMENTO A LA PRODUCCIÓN Y PRODUCTIVIDAD	06, MICROEMPRESA	CRÉDITOS DEL PROGRAMA PARA GRUPOS EN MOVIMIENTO (PROGRUM) GRUPO RELÁMPAGO	ZACATECAS	VARIAS	08/2012	12/2012	30,000.00		30,000.00					30,000.00		30,000.00					100.00%	100.00%	CRÉDITO	15	15	4	11	2.4.2	09	
DESARROLLO REGIONAL Y MEDIO AMBIENTE	08, ZACATECAS	SEPLADER	ESTATAL	TF, FOMENTO A LA PRODUCCIÓN Y PRODUCTIVIDAD	06, MICROEMPRESA	CRÉDITOS DEL PROGRAMA PARA GRUPOS EN MOVIMIENTO (PROGRUM) GRUPO RELÁMPAGO	ZACATECAS	VARIAS	12/2012	04/2013	49,000.00		49,000.00					49,000.00		49,000.00					100.00%	100.00%	CRÉDITO	14	14	5	9	2.4.2	09	
DESARROLLO REGIONAL Y MEDIO AMBIENTE	08, ZACATECAS	SEPLADER	FIDEICOMISO ESTATAL DE FONDOS PARA EL DESARROLLO SOCIAL	TF, FOMENTO A LA PRODUCCIÓN Y PRODUCTIVIDAD	06, MICROEMPRESA	CRÉDITOS DEL PROGRAMA PARA GRUPOS EN MOVIMIENTO (PROGRUM) GRUPO REYES HEROLES PRESENTE	ZACATECAS	VARIAS	08/2012	12/2012	30,000.00		30,000.00					30,000.00		30,000.00					100.00%	100.00%	CRÉDITO	15	15	3	12	2.4.2	09	
DESARROLLO REGIONAL Y MEDIO AMBIENTE	08, ZACATECAS	SEPLADER	ESTATAL	TF, FOMENTO A LA PRODUCCIÓN Y PRODUCTIVIDAD	06, MICROEMPRESA	CRÉDITOS DEL PROGRAMA PARA GRUPOS EN MOVIMIENTO (PROGRUM) GRUPO REYES HEROLES PRESENTE	ZACATECAS	VARIAS	12/2012	04/2013	49,000.00		49,000.00					49,000.00		49,000.00					100.00%	100.00%	CRÉDITO	14	14	3	11	2.4.2	09	
DESARROLLO REGIONAL Y MEDIO AMBIENTE	08, ZACATECAS	SEPLADER	FIDEICOMISO ESTATAL DE FONDOS PARA EL DESARROLLO SOCIAL	TF, FOMENTO A LA PRODUCCIÓN Y PRODUCTIVIDAD	06, MICROEMPRESA	CRÉDITOS DEL PROGRAMA PARA GRUPOS EN MOVIMIENTO (PROGRUM) GRUPO RUBÉN DARÍO	ZACATECAS	VARIAS	08/2012	12/2012	34,000.00		34,000.00					34,000.00		34,000.00					100.00%	100.00%	CRÉDITO	17	17	3	14	2.4.2	09	
DESARROLLO REGIONAL Y MEDIO AMBIENTE	08, ZACATECAS	SEPLADER	ESTATAL	TF, FOMENTO A LA PRODUCCIÓN Y PRODUCTIVIDAD	06, MICROEMPRESA	CRÉDITOS DEL PROGRAMA PARA GRUPOS EN MOVIMIENTO (PROGRUM) GRUPO SAN JUDAS TADEO PRESENTE	ZACATECAS	VARIAS	12/2012	04/2013	32,000.00		32,000.00					32,000.00		32,000.00					100.00%	100.00%	CRÉDITO	16	16	3	13	2.4.2	09	
DESARROLLO REGIONAL Y MEDIO AMBIENTE	08, ZACATECAS	SEPLADER	FIDEICOMISO ESTATAL DE FONDOS PARA EL DESARROLLO SOCIAL	TF, FOMENTO A LA PRODUCCIÓN Y PRODUCTIVIDAD	06, MICROEMPRESA	CRÉDITOS DEL PROGRAMA PARA GRUPOS EN MOVIMIENTO (PROGRUM) GRUPO SAN ROQUE	ZACATECAS	VARIAS	03/2012	07/2012	38,000.00		38,000.00					38,000.00		38,000.00					100.00%	100.00%	CRÉDITO	19	19	4	15	2.4.2	09	
DESARROLLO REGIONAL Y MEDIO AMBIENTE	08, ZACATECAS	SEPLADER	FIDEICOMISO ESTATAL DE FONDOS PARA EL DESARROLLO SOCIAL	TF, FOMENTO A LA PRODUCCIÓN Y PRODUCTIVIDAD	06, MICROEMPRESA	CRÉDITOS DEL PROGRAMA PARA GRUPOS EN MOVIMIENTO (PROGRUM) GRUPO SANTA CRUZ	ZACATECAS	VARIAS	08/2012	12/2012	35,000.00		35,000.00					35,000.00		35,000.00					100.00%	100.00%	CRÉDITO	10	10	3	7	2.4.2	09	
DESARROLLO REGIONAL Y MEDIO AMBIENTE	08, ZACATECAS	SEPLADER	ESTATAL	TF, FOMENTO A LA PRODUCCIÓN Y PRODUCTIVIDAD	06, MICROEMPRESA	CRÉDITOS DEL PROGRAMA PARA GRUPOS EN MOVIMIENTO (PROGRUM) GRUPO SANTA CRUZ	ZACATECAS	VARIAS	12/2012	04/2013	38,500.00		38,500.00					38,500.00		38,500.00					100.00%	100.00%	CRÉDITO	11	11	2	9	2.4.2	09	

GOBIERNO DEL ESTADO DE ZACATECAS
UNIDAD DE PLANEACIÓN
CIERRE DE EJERCICIO 2012
POR EJE

CE-2012

SECTOR	REGIÓN	DEPENDENCIA	FONDO O MODALIDAD DE INVERSIÓN	PROGRAMA	SUBPROGRAMA	DESCRIPCIÓN DE LA OBRA O ACCIÓN	MUNICIPIO	LOCALIDAD	FECHA DE:		ESTRUCTURA FIANCIERA APROBADA							ESTRUCTURA FIANCIERA EJERCIDA							AVANCE %		METAS TOTALES			BENEFICIARIOS		PED		OBSERVACIONES
									INICIO	TERMINO	TOTAL	FEDERAL	ESTATAL	MUNICIPAL	PARTICIPANTES	CRÉDITO	OTROS	TOTAL	FEDERAL	ESTATAL	MUNICIPAL	PARTICIPANTES	CRÉDITO	OTROS	FINANCIERO	FÍSICO	UNIDAD DE MEDIDA	PROGRAMADAS	ALCANZADAS	HOMBRES	MUJERES	EJE, LÍNEA ESTRATÉGICA, ESTRATEGIA	NUMERO DEL PROYECTO	
DESARROLLO REGIONAL Y MEDIO AMBIENTE	08, ZACATECAS	SEPLADER	FIDEICOMISO ESTATAL DE FONDOS PARA EL DESARROLLO SOCIAL	TF, FOMENTO A LA PRODUCCIÓN Y PRODUCTIVIDAD	06, MICROEMPRESA	CRÉDITOS DEL PROGRAMA PARA GRUPOS EN MOVIMIENTO (PROGRUM) GRUPO SANTA CRUZ	ZACATECAS	VARIAS	03/2012	07/2012	42,000.00	-	42,000.00	-	-	-	-	42,000.00	-	42,000.00	-	-	-	-	100.00%	100.00%	CRÉDITO	12	12	5	7	2.4.2	09	
DESARROLLO REGIONAL Y MEDIO AMBIENTE	08, ZACATECAS	SEPLADER	FIDEICOMISO ESTATAL DE FONDOS PARA EL DESARROLLO SOCIAL	TF, FOMENTO A LA PRODUCCIÓN Y PRODUCTIVIDAD	06, MICROEMPRESA	CRÉDITOS DEL PROGRAMA PARA GRUPOS EN MOVIMIENTO (PROGRUM) GRUPO SEGUROS	ZACATECAS	VARIAS	03/2012	07/2012	38,500.00	-	38,500.00	-	-	-	-	38,500.00	-	38,500.00	-	-	-	-	100.00%	100.00%	CRÉDITO	12	12	7	5	2.4.2	09	
DESARROLLO REGIONAL Y MEDIO AMBIENTE	08, ZACATECAS	SEPLADER	FIDEICOMISO ESTATAL DE FONDOS PARA EL DESARROLLO SOCIAL	TF, FOMENTO A LA PRODUCCIÓN Y PRODUCTIVIDAD	06, MICROEMPRESA	CRÉDITOS DEL PROGRAMA PARA GRUPOS EN MOVIMIENTO (PROGRUM) GRUPO SIEMPRE UNIDOS	ZACATECAS	VARIAS	03/2012	07/2012	42,000.00	-	42,000.00	-	-	-	-	42,000.00	-	42,000.00	-	-	-	-	100.00%	100.00%	CRÉDITO	12	12	3	9	2.4.2	09	
DESARROLLO REGIONAL Y MEDIO AMBIENTE	08, ZACATECAS	SEPLADER	FIDEICOMISO ESTATAL DE FONDOS PARA EL DESARROLLO SOCIAL	TF, FOMENTO A LA PRODUCCIÓN Y PRODUCTIVIDAD	06, MICROEMPRESA	CRÉDITOS DEL PROGRAMA PARA GRUPOS EN MOVIMIENTO (PROGRUM) GRUPO SIEMPRE UNIDOS	ZACATECAS	VARIAS	08/2012	12/2012	45,500.00	-	45,500.00	-	-	-	-	45,500.00	-	45,500.00	-	-	-	-	100.00%	100.00%	CRÉDITO	13	13	4	9	2.4.2	09	
DESARROLLO REGIONAL Y MEDIO AMBIENTE	08, ZACATECAS	SEPLADER	ESTATAL	TF, FOMENTO A LA PRODUCCIÓN Y PRODUCTIVIDAD	06, MICROEMPRESA	CRÉDITOS DEL PROGRAMA PARA GRUPOS EN MOVIMIENTO (PROGRUM) GRUPO SOLIDARIN	ZACATECAS	VARIAS	12/2012	04/2013	22,000.00	-	22,000.00	-	-	-	-	22,000.00	-	22,000.00	-	-	-	-	100.00%	100.00%	CRÉDITO	11	11	2	9	2.4.2	09	
DESARROLLO REGIONAL Y MEDIO AMBIENTE	08, ZACATECAS	SEPLADER	FIDEICOMISO ESTATAL DE FONDOS PARA EL DESARROLLO SOCIAL	TF, FOMENTO A LA PRODUCCIÓN Y PRODUCTIVIDAD	06, MICROEMPRESA	CRÉDITOS DEL PROGRAMA PARA GRUPOS EN MOVIMIENTO (PROGRUM) GRUPO SOR JUANA	ZACATECAS	VARIAS	08/2012	12/2012	40,000.00	-	40,000.00	-	-	-	-	40,000.00	-	40,000.00	-	-	-	-	100.00%	100.00%	CRÉDITO	20	20	6	14	2.4.2	09	
DESARROLLO REGIONAL Y MEDIO AMBIENTE	08, ZACATECAS	SEPLADER	ESTATAL	TF, FOMENTO A LA PRODUCCIÓN Y PRODUCTIVIDAD	06, MICROEMPRESA	CRÉDITOS DEL PROGRAMA PARA GRUPOS EN MOVIMIENTO (PROGRUM) GRUPO SOR JUANA	ZACATECAS	VARIAS	12/2012	04/2013	59,500.00	-	59,500.00	-	-	-	-	59,500.00	-	59,500.00	-	-	-	-	100.00%	100.00%	CRÉDITO	17	17	5	12	2.4.2	09	
DESARROLLO REGIONAL Y MEDIO AMBIENTE	08, ZACATECAS	SEPLADER	ESTATAL	TF, FOMENTO A LA PRODUCCIÓN Y PRODUCTIVIDAD	06, MICROEMPRESA	CRÉDITOS DEL PROGRAMA PARA GRUPOS EN MOVIMIENTO (PROGRUM) GRUPO SÚPER EMPRENDEDORAS	ZACATECAS	VARIAS	12/2012	04/2013	35,000.00	-	35,000.00	-	-	-	-	35,000.00	-	35,000.00	-	-	-	-	100.00%	100.00%	CRÉDITO	10	10	1	9	2.4.2	09	
DESARROLLO REGIONAL Y MEDIO AMBIENTE	08, ZACATECAS	SEPLADER	FIDEICOMISO ESTATAL DE FONDOS PARA EL DESARROLLO SOCIAL	TF, FOMENTO A LA PRODUCCIÓN Y PRODUCTIVIDAD	06, MICROEMPRESA	CRÉDITOS DEL PROGRAMA PARA GRUPOS EN MOVIMIENTO (PROGRUM) GRUPO SÚPER EMPRENDEDORAS	ZACATECAS	VARIAS	03/2012	07/2012	42,000.00	-	42,000.00	-	-	-	-	42,000.00	-	42,000.00	-	-	-	-	100.00%	100.00%	CRÉDITO	12	12	2	10	2.4.2	09	
DESARROLLO REGIONAL Y MEDIO AMBIENTE	08, ZACATECAS	SEPLADER	FIDEICOMISO ESTATAL DE FONDOS PARA EL DESARROLLO SOCIAL	TF, FOMENTO A LA PRODUCCIÓN Y PRODUCTIVIDAD	06, MICROEMPRESA	CRÉDITOS DEL PROGRAMA PARA GRUPOS EN MOVIMIENTO (PROGRUM) GRUPO SÚPER EMPRENDEDORAS	ZACATECAS	VARIAS	08/2012	12/2012	56,000.00	-	56,000.00	-	-	-	-	56,000.00	-	56,000.00	-	-	-	-	100.00%	100.00%	CRÉDITO	16	16	3	13	2.4.2	09	
DESARROLLO REGIONAL Y MEDIO AMBIENTE	08, ZACATECAS	SEPLADER	FIDEICOMISO ESTATAL DE FONDOS PARA EL DESARROLLO SOCIAL	TF, FOMENTO A LA PRODUCCIÓN Y PRODUCTIVIDAD	06, MICROEMPRESA	CRÉDITOS DEL PROGRAMA PARA GRUPOS EN MOVIMIENTO (PROGRUM) GRUPO TOMA DE ZACATECAS	ZACATECAS	VARIAS	08/2012	12/2012	42,000.00	-	42,000.00	-	-	-	-	42,000.00	-	42,000.00	-	-	-	-	100.00%	100.00%	CRÉDITO	12	12	2	10	2.4.2	09	
DESARROLLO REGIONAL Y MEDIO AMBIENTE	08, ZACATECAS	SEPLADER	FIDEICOMISO ESTATAL DE FONDOS PARA EL DESARROLLO SOCIAL	TF, FOMENTO A LA PRODUCCIÓN Y PRODUCTIVIDAD	06, MICROEMPRESA	CRÉDITOS DEL PROGRAMA PARA GRUPOS EN MOVIMIENTO (PROGRUM) GRUPO TOMA DE ZACATECAS	ZACATECAS	VARIAS	03/2012	07/2012	45,500.00	-	45,500.00	-	-	-	-	45,500.00	-	45,500.00	-	-	-	-	100.00%	100.00%	CRÉDITO	13	13	3	10	2.4.2	09	

GOBIERNO DEL ESTADO DE ZACATECAS
UNIDAD DE PLANEACIÓN
CIERRE DE EJERCICIO 2012
POR EJE

CE-2012

SECTOR	REGIÓN	DEPENDENCIA	FONDO O MODALIDAD DE INVERSIÓN	PROGRAMA	SUBPROGRAMA	DESCRIPCIÓN DE LA OBRA O ACCIÓN	MUNICIPIO	LOCALIDAD	FECHA DE:		ESTRUCTURA FIANCIERA APROBADA							ESTRUCTURA FIANCIERA EJERCIDA							AVANCE %		METAS TOTALES			BENEFICIARIOS		PED		OBSERVACIONES
									INICIO	TERMINO	TOTAL	FEDERAL	ESTATAL	MUNICIPAL	PARTICIPANTES	CRÉDITO	OTROS	TOTAL	FEDERAL	ESTATAL	MUNICIPAL	PARTICIPANTES	CRÉDITO	OTROS	FINAN-CIERO	FÍSICO	UNIDAD DE MEDIDA	PROGRA-MADAS	ALCANZ-ADAS	HOMBRES	MUJERES	EJE, LÍNEA ESTRATÉGICA, ESTRATEGIA	NUMERO DEL PROYECTO	
DESARROLLO REGIONAL Y MEDIO AMBIENTE	08, ZACATECAS	SEPLADER	ESTATAL	TF, FOMENTO A LA PRODUCCIÓN Y PRODUCTIVIDAD	06, MICROEMPRESA	CRÉDITOS DEL PROGRAMA PARA GRUPOS EN MOVIMIENTO (PROGRUM) GRUPO TRABAJADORES DEL TANQUECITO	ZACATECAS	VARIAS	12/2012	04/2013	32,000.00	-	32,000.00	-	-	-	-	32,000.00	-	32,000.00	-	-	-	-	100.00%	100.00%	CRÉDITO	16	16	6	10	2.4.2	09	
DESARROLLO REGIONAL Y MEDIO AMBIENTE	08, ZACATECAS	SEPLADER	FIDEICOMISO ESTATAL DE FONDOS PARA EL DESARROLLO SOCIAL	TF, FOMENTO A LA PRODUCCIÓN Y PRODUCTIVIDAD	06, MICROEMPRESA	CRÉDITOS DEL PROGRAMA PARA GRUPOS EN MOVIMIENTO (PROGRUM) GRUPO TRIUNFADORES	ZACATECAS	VARIAS	03/2012	07/2012	31,500.00	-	31,500.00	-	-	-	-	31,500.00	-	31,500.00	-	-	-	-	100.00%	100.00%	CRÉDITO	9	9	1	8	2.4.2	09	
DESARROLLO REGIONAL Y MEDIO AMBIENTE	08, ZACATECAS	SEPLADER	ESTATAL	TF, FOMENTO A LA PRODUCCIÓN Y PRODUCTIVIDAD	06, MICROEMPRESA	CRÉDITOS DEL PROGRAMA PARA GRUPOS EN MOVIMIENTO (PROGRUM) GRUPO TRIUNFADORES	ZACATECAS	VARIAS	12/2012	04/2013	35,000.00	-	35,000.00	-	-	-	-	35,000.00	-	35,000.00	-	-	-	-	100.00%	100.00%	CRÉDITO	10	10	1	9	2.4.2	09	
DESARROLLO REGIONAL Y MEDIO AMBIENTE	08, ZACATECAS	SEPLADER	FIDEICOMISO ESTATAL DE FONDOS PARA EL DESARROLLO SOCIAL	TF, FOMENTO A LA PRODUCCIÓN Y PRODUCTIVIDAD	06, MICROEMPRESA	CRÉDITOS DEL PROGRAMA PARA GRUPOS EN MOVIMIENTO (PROGRUM) GRUPO TRIUNFADORES	ZACATECAS	VARIAS	08/2012	12/2012	35,000.00	-	35,000.00	-	-	-	-	35,000.00	-	35,000.00	-	-	-	-	100.00%	100.00%	CRÉDITO	10	10	1	9	2.4.2	09	
DESARROLLO REGIONAL Y MEDIO AMBIENTE	08, ZACATECAS	SEPLADER	ESTATAL	TF, FOMENTO A LA PRODUCCIÓN Y PRODUCTIVIDAD	06, MICROEMPRESA	CRÉDITOS DEL PROGRAMA PARA GRUPOS EN MOVIMIENTO (PROGRUM) GRUPO VALORES	ZACATECAS	VARIAS	12/2012	04/2013	45,500.00	-	45,500.00	-	-	-	-	45,500.00	-	45,500.00	-	-	-	-	100.00%	100.00%	CRÉDITO	13	13	3	10	2.4.2	09	
DESARROLLO REGIONAL Y MEDIO AMBIENTE	08, ZACATECAS	SEPLADER	FIDEICOMISO ESTATAL DE FONDOS PARA EL DESARROLLO SOCIAL	TF, FOMENTO A LA PRODUCCIÓN Y PRODUCTIVIDAD	06, MICROEMPRESA	CRÉDITOS DEL PROGRAMA PARA GRUPOS EN MOVIMIENTO (PROGRUM) GRUPO VALORES	ZACATECAS	VARIAS	08/2012	12/2012	49,000.00	-	49,000.00	-	-	-	-	49,000.00	-	49,000.00	-	-	-	-	100.00%	100.00%	CRÉDITO	14	14	4	10	2.4.2	09	
DESARROLLO REGIONAL Y MEDIO AMBIENTE	08, ZACATECAS	SEPLADER	FIDEICOMISO ESTATAL DE FONDOS PARA EL DESARROLLO SOCIAL	TF, FOMENTO A LA PRODUCCIÓN Y PRODUCTIVIDAD	06, MICROEMPRESA	CRÉDITOS DEL PROGRAMA PARA GRUPOS EN MOVIMIENTO (PROGRUM) GRUPO VALORES	ZACATECAS	VARIAS	03/2012	07/2012	70,000.00	-	70,000.00	-	-	-	-	70,000.00	-	70,000.00	-	-	-	-	100.00%	100.00%	CRÉDITO	20	20	4	16	2.4.2	09	
DESARROLLO REGIONAL Y MEDIO AMBIENTE	08, ZACATECAS	SEPLADER	FIDEICOMISO ESTATAL DE FONDOS PARA EL DESARROLLO SOCIAL	TF, FOMENTO A LA PRODUCCIÓN Y PRODUCTIVIDAD	06, MICROEMPRESA	CRÉDITOS DEL PROGRAMA PARA GRUPOS EN MOVIMIENTO (PROGRUM) GRUPO VIVA ZACATECAS	ZACATECAS	VARIAS	03/2012	07/2012	20,000.00	-	20,000.00	-	-	-	-	20,000.00	-	20,000.00	-	-	-	-	100.00%	100.00%	CRÉDITO	10	10	3	7	2.4.2	09	
DESARROLLO REGIONAL Y MEDIO AMBIENTE	08, ZACATECAS	SEPLADER	FIDEICOMISO ESTATAL DE FONDOS PARA EL DESARROLLO SOCIAL	TF, FOMENTO A LA PRODUCCIÓN Y PRODUCTIVIDAD	06, MICROEMPRESA	CRÉDITOS DEL PROGRAMA PARA GRUPOS EN MOVIMIENTO (PROGRUM) GRUPO VOLUNTARIADO	ZACATECAS	VARIAS	03/2012	07/2012	26,000.00	-	26,000.00	-	-	-	-	26,000.00	-	26,000.00	-	-	-	-	100.00%	100.00%	CRÉDITO	13	13	3	10	2.4.2	09	
DESARROLLO REGIONAL Y MEDIO AMBIENTE	08, ZACATECAS	SEPLADER	ESTATAL	TF, FOMENTO A LA PRODUCCIÓN Y PRODUCTIVIDAD	06, MICROEMPRESA	CRÉDITOS DEL PROGRAMA PARA GRUPOS EN MOVIMIENTO (PROGRUM) GRUPO VOLUNTARIADO	ZACATECAS	VARIAS	12/2012	04/2013	35,000.00	-	35,000.00	-	-	-	-	35,000.00	-	35,000.00	-	-	-	-	100.00%	100.00%	CRÉDITO	10	10	2	8	2.4.2	09	
DESARROLLO REGIONAL Y MEDIO AMBIENTE	08, ZACATECAS	SEPLADER	FIDEICOMISO ESTATAL DE FONDOS PARA EL DESARROLLO SOCIAL	TF, FOMENTO A LA PRODUCCIÓN Y PRODUCTIVIDAD	06, MICROEMPRESA	CRÉDITOS DEL PROGRAMA PARA GRUPOS EN MOVIMIENTO (PROGRUM) GRUPO VOLUNTARIADO	ZACATECAS	VARIAS	08/2012	12/2012	38,500.00	-	38,500.00	-	-	-	-	38,500.00	-	38,500.00	-	-	-	-	100.00%	100.00%	CRÉDITO	11	11	2	9	2.4.2	09	
DESARROLLO REGIONAL Y MEDIO AMBIENTE	08, ZACATECAS	SEPLADER	FIDEICOMISO ESTATAL DE FONDOS PARA EL DESARROLLO SOCIAL	TF, FOMENTO A LA PRODUCCIÓN Y PRODUCTIVIDAD	06, MICROEMPRESA	CRÉDITOS DEL PROGRAMA EN MOVIMIENTO PARA PROYECTOS PRODUCTIVOS (PROMOPP) LAVANDERÍA	ZACATECAS	VARIAS	03/2012	04/2014	80,000.00	-	50,000.00	-	30,000.00	-	-	80,000.00	-	50,000.00	-	30,000.00	-	-	100.00%	100.00%	CRÉDITO	1	1		1	2.4.2	09	

GOBIERNO DEL ESTADO DE ZACATECAS
UNIDAD DE PLANEACIÓN
CIERRE DE EJERCICIO 2012
POR EJE

CE-2012

SECTOR	REGIÓN	DEPENDENCIA	FONDO O MODALIDAD DE INVERSIÓN	PROGRAMA	SUBPROGRAMA	DESCRIPCIÓN DE LA OBRA O ACCIÓN	MUNICIPIO	LOCALIDAD	FECHA DE:		ESTRUCTURA FIANCIERA APROBADA							ESTRUCTURA FIANCIERA EJERCIDA							AVANCE %		METAS TOTALES			BENEFICIARIOS		PED		OBSERVACIONES
									INICIO	TERMINO	TOTAL	FEDERAL	ESTATAL	MUNICIPAL	PARTICIPANTES	CRÉDITO	OTROS	TOTAL	FEDERAL	ESTATAL	MUNICIPAL	PARTICIPANTES	CRÉDITO	OTROS	FINANCIERO	FÍSICO	UNIDAD DE MEDIDA	PROGRAMADAS	ALCANZADAS	HOMBRES	MUJERES	EJE, LÍNEA ESTRATÉGICA, ESTRATEGIA	NUMERO DEL PROYECTO	
DESARROLLO REGIONAL Y MEDIO AMBIENTE	08, ZACATECAS	SEPLADER	FIDEICOMISO ESTATAL DE FONDOS PARA EL DESARROLLO SOCIAL	TF, FOMENTO A LA PRODUCCIÓN Y PRODUCTIVIDAD	06, MICROEMPRESA	CRÉDITOS DEL PROGRAMA EN MOVIMIENTO PARA PROYECTOS PRODUCTIVOS (PROMOPP) FARMACIA DE GENÉRICOS	ZACATECAS	VARIAS	03/2012	10/2013	128,200.00	-	25,000.00	-	103,200.00	-	-	128,200.00	-	25,000.00	-	103,200.00	-	-	100.00%	100.00%	CRÉDITO	1	1		1	2.4.2	09	
DESARROLLO REGIONAL Y MEDIO AMBIENTE	08, ZACATECAS	SEPLADER	FIDEICOMISO ESTATAL DE FONDOS PARA EL DESARROLLO SOCIAL	TF, FOMENTO A LA PRODUCCIÓN Y PRODUCTIVIDAD	06, MICROEMPRESA	CRÉDITOS DEL PROGRAMA EN MOVIMIENTO PARA PROYECTOS PRODUCTIVOS (PROMOPP) VENTA DE PRODUCTOS NATURISTAS	ZACATECAS	VARIAS	03/2012	04/2014	183,000.00	-	30,000.00	-	153,000.00	-	-	183,000.00	-	30,000.00	-	153,000.00	-	-	100.00%	100.00%	CRÉDITO	1	1		1	2.4.2	09	
DESARROLLO REGIONAL Y MEDIO AMBIENTE	08, ZACATECAS	SEPLADER	FIDEICOMISO ESTATAL DE FONDOS PARA EL DESARROLLO SOCIAL	TF, FOMENTO A LA PRODUCCIÓN Y PRODUCTIVIDAD	06, MICROEMPRESA	CRÉDITOS DEL PROGRAMA EN MOVIMIENTO PARA PROYECTOS PRODUCTIVOS (PROMOPP) DISTRIBUIDORA DE PESCADOS Y MARISCOS DEL PACÍFICO	ZACATECAS	VARIAS	08/2012	09/2014	85,000.00	-	50,000.00	-	35,000.00	-	-	85,000.00	-	50,000.00	-	35,000.00	-	-	100.00%	100.00%	CRÉDITO	1	1		1	2.4.2	09	
DESARROLLO REGIONAL Y MEDIO AMBIENTE	08, ZACATECAS	SEPLADER	FIDEICOMISO ESTATAL DE FONDOS PARA EL DESARROLLO SOCIAL	TF, FOMENTO A LA PRODUCCIÓN Y PRODUCTIVIDAD	06, MICROEMPRESA	CRÉDITOS DEL PROGRAMA EN MOVIMIENTO PARA PROYECTOS PRODUCTIVOS (PROMOPP) RENTA DE BRINCOLINES	ZACATECAS	VARIAS	08/2012	09/2014	130,000.00	-	50,000.00	-	80,000.00	-	-	130,000.00	-	50,000.00	-	80,000.00	-	-	100.00%	100.00%	CRÉDITO	1	1		1	2.4.2	09	
DESARROLLO REGIONAL Y MEDIO AMBIENTE	08, ZACATECAS	SEPLADER	FIDEICOMISO ESTATAL DE FONDOS PARA EL DESARROLLO SOCIAL	TF, FOMENTO A LA PRODUCCIÓN Y PRODUCTIVIDAD	06, MICROEMPRESA	CRÉDITOS DEL PROGRAMA EN MOVIMIENTO PARA PROYECTOS PRODUCTIVOS (PROMOPP) ROSTICERÍA	ZACATECAS	VARIAS	03/2012	10/2013	65,000.00	-	20,000.00	-	45,000.00	-	-	65,000.00	-	20,000.00	-	45,000.00	-	-	100.00%	100.00%	CRÉDITO	1	1	1		2.4.2	09	
DESARROLLO REGIONAL Y MEDIO AMBIENTE	08, ZACATECAS	SEPLADER	FIDEICOMISO ESTATAL DE FONDOS PARA EL DESARROLLO SOCIAL	TF, FOMENTO A LA PRODUCCIÓN Y PRODUCTIVIDAD	06, MICROEMPRESA	CRÉDITOS DEL PROGRAMA EN MOVIMIENTO PARA PROYECTOS PRODUCTIVOS (PROMOPP) AUTOLAVADO	ZACATECAS	VARIAS	03/2012	04/2014	80,000.00	-	30,000.00	-	50,000.00	-	-	80,000.00	-	30,000.00	-	50,000.00	-	-	100.00%	100.00%	CRÉDITO	1	1	1		2.4.2	09	
DESARROLLO REGIONAL Y MEDIO AMBIENTE	08, ZACATECAS	SEPLADER	FIDEICOMISO ESTATAL DE FONDOS PARA EL DESARROLLO SOCIAL	TF, FOMENTO A LA PRODUCCIÓN Y PRODUCTIVIDAD	06, MICROEMPRESA	CRÉDITOS DEL PROGRAMA EN MOVIMIENTO PARA PROYECTOS PRODUCTIVOS (PROMOPP) VENTA Y REPARACIÓN DE EQUIPOS DE GAS	ZACATECAS	VARIAS	03/2012	10/2013	176,500.00	-	20,000.00	-	156,500.00	-	-	176,500.00	-	20,000.00	-	156,500.00	-	-	100.00%	100.00%	CRÉDITO	1	1	1		2.4.2	09	
DESARROLLO REGIONAL Y MEDIO AMBIENTE	08, ZACATECAS	SEPLADER	FIDEICOMISO ESTATAL DE FONDOS PARA EL DESARROLLO SOCIAL	TF, FOMENTO A LA PRODUCCIÓN Y PRODUCTIVIDAD	06, MICROEMPRESA	CRÉDITOS DEL PROGRAMA EN MOVIMIENTO PARA PROYECTOS PRODUCTIVOS (PROMOPP) LIMPIEZA DE EDIFICIOS EN ALTURA	ZACATECAS	VARIAS	03/2012	10/2013	242,000.00	-	20,000.00	-	222,000.00	-	-	242,000.00	-	20,000.00	-	222,000.00	-	-	100.00%	100.00%	CRÉDITO	1	1	1		2.4.2	09	
DESARROLLO REGIONAL Y MEDIO AMBIENTE	08, ZACATECAS	SEPLADER	FIDEICOMISO ESTATAL DE FONDOS PARA EL DESARROLLO SOCIAL	TF, FOMENTO A LA PRODUCCIÓN Y PRODUCTIVIDAD	06, MICROEMPRESA	CRÉDITOS DEL PROGRAMA EN MOVIMIENTO PARA PROYECTOS PRODUCTIVOS (PROMOPP) MANTENIMIENTO AUTOMOTRIZ	ZACATECAS	VARIAS	08/2012	09/2014	155,000.00	-	50,000.00	-	105,000.00	-	-	155,000.00	-	50,000.00	-	105,000.00	-	-	100.00%	100.00%	CRÉDITO	1	1	1		2.4.2	09	
DESARROLLO REGIONAL Y MEDIO AMBIENTE	08, ZACATECAS	SEPLADER	FIDEICOMISO ESTATAL DE FONDOS PARA EL DESARROLLO SOCIAL	TF, FOMENTO A LA PRODUCCIÓN Y PRODUCTIVIDAD	06, MICROEMPRESA	CRÉDITOS DEL PROGRAMA EN MOVIMIENTO PARA PROYECTOS PRODUCTIVOS (PROMOPP) FARMACIA	ZACATECAS	VARIAS	08/2012	09/2014	198,000.00	-	30,000.00	-	168,000.00	-	-	198,000.00	-	30,000.00	-	168,000.00	-	-	100.00%	100.00%	CRÉDITO	1	1	1		2.4.2	09	
DESARROLLO REGIONAL Y MEDIO AMBIENTE	08, ZACATECAS	SEPLADER	FIDEICOMISO ESTATAL DE FONDOS PARA EL DESARROLLO SOCIAL	TF, FOMENTO A LA PRODUCCIÓN Y PRODUCTIVIDAD	06, MICROEMPRESA	CRÉDITOS DEL PROGRAMA PARA MUJERES EN MOVIMIENTO (PROMUM) VENTA DE ABARROTES	ZACATECAS	VARIAS	03/2012	04/2013	8,500.00	-	5,000.00	-	3,500.00	-	-	8,500.00	-	5,000.00	-	3,500.00	-	-	100.00%	100.00%	CRÉDITO	1	1		1	2.4.2	09	
DESARROLLO REGIONAL Y MEDIO AMBIENTE	08, ZACATECAS	SEPLADER	FIDEICOMISO ESTATAL DE FONDOS PARA EL DESARROLLO SOCIAL	TF, FOMENTO A LA PRODUCCIÓN Y PRODUCTIVIDAD	06, MICROEMPRESA	CRÉDITOS DEL PROGRAMA PARA MUJERES EN MOVIMIENTO (PROMUM) EL ÁNGEL	ZACATECAS	VARIAS	03/2012	04/2013	8,500.00	-	5,000.00	-	3,500.00	-	-	8,500.00	-	5,000.00	-	3,500.00	-	-	100.00%	100.00%	CRÉDITO	1	1		1	2.4.2	09	

GOBIERNO DEL ESTADO DE ZACATECAS
UNIDAD DE PLANEACIÓN
CIERRE DE EJERCICIO 2012
POR EJE

CE-2012

SECTOR	REGIÓN	DEPENDENCIA	FONDO O MODALIDAD DE INVERSIÓN	PROGRAMA	SUBPROGRAMA	DESCRIPCIÓN DE LA OBRA O ACCIÓN	MUNICIPIO	LOCALIDAD	FECHA DE:		ESTRUCTURA FIANCIERA APROBADA							ESTRUCTURA FIANCIERA EJERCIDA							AVANCE %		METAS TOTALES			BENEFICIARIOS		PED	NUMERO DEL PROYECTO	OBSERVACIONES
									INICIO	TERMINO	TOTAL	FEDERAL	ESTATAL	MUNICIPAL	PARTICIPANTES	CRÉDITO	OTROS	TOTAL	FEDERAL	ESTATAL	MUNICIPAL	PARTICIPANTES	CRÉDITO	OTROS	FINANCIERO	FÍSICO	UNIDAD DE MEDIDA	PROGRAMADAS	ALCANZADAS	HOMBRES	MUJERES	EJE, LÍNEA ESTRATÉGICA, ESTRATEGIA		
DESARROLLO REGIONAL Y MEDIO AMBIENTE	08, ZACATECAS	SEPLADER	FIDEICOMISO ESTATAL DE FONDOS PARA EL DESARROLLO SOCIAL	TF, FOMENTO A LA PRODUCCIÓN Y PRODUCTIVIDAD	06, MICROEMPRESA	CRÉDITOS DEL PROGRAMA PARA MUJERES EN MOVIMIENTO (PROMUM) ELABORACIÓN DE ARTESANÍAS	ZACATECAS	VARIAS	03/2012	04/2013	8,500.00	-	5,000.00	-	3,500.00	-	-	8,500.00	-	5,000.00	-	3,500.00	-	-	100.00%	100.00%	CRÉDITO	1	1		1	2.4.2	09	
DESARROLLO REGIONAL Y MEDIO AMBIENTE	08, ZACATECAS	SEPLADER	FIDEICOMISO ESTATAL DE FONDOS PARA EL DESARROLLO SOCIAL	TF, FOMENTO A LA PRODUCCIÓN Y PRODUCTIVIDAD	06, MICROEMPRESA	CRÉDITOS DEL PROGRAMA PARA MUJERES EN MOVIMIENTO (PROMUM) VENTA DE ROPA	ZACATECAS	VARIAS	03/2012	04/2013	8,500.00	-	5,000.00	-	3,500.00	-	-	8,500.00	-	5,000.00	-	3,500.00	-	-	100.00%	100.00%	CRÉDITO	1	1		1	2.4.2	09	
DESARROLLO REGIONAL Y MEDIO AMBIENTE	08, ZACATECAS	SEPLADER	FIDEICOMISO ESTATAL DE FONDOS PARA EL DESARROLLO SOCIAL	TF, FOMENTO A LA PRODUCCIÓN Y PRODUCTIVIDAD	06, MICROEMPRESA	CRÉDITOS DEL PROGRAMA PARA MUJERES EN MOVIMIENTO (PROMUM) PANADERÍA Y REPOSTERÍA	ZACATECAS	VARIAS	03/2012	04/2013	8,500.00	-	5,000.00	-	3,500.00	-	-	8,500.00	-	5,000.00	-	3,500.00	-	-	100.00%	100.00%	CRÉDITO	1	1		1	2.4.2	09	
DESARROLLO REGIONAL Y MEDIO AMBIENTE	08, ZACATECAS	SEPLADER	FIDEICOMISO ESTATAL DE FONDOS PARA EL DESARROLLO SOCIAL	TF, FOMENTO A LA PRODUCCIÓN Y PRODUCTIVIDAD	06, MICROEMPRESA	CRÉDITOS DEL PROGRAMA PARA MUJERES EN MOVIMIENTO (PROMUM) ACCESORIOS Y CALZADO PARA DAMA	ZACATECAS	VARIAS	03/2012	04/2013	8,500.00	-	5,000.00	-	3,500.00	-	-	8,500.00	-	5,000.00	-	3,500.00	-	-	100.00%	100.00%	CRÉDITO	1	1		1	2.4.2	09	
DESARROLLO REGIONAL Y MEDIO AMBIENTE	08, ZACATECAS	SEPLADER	FIDEICOMISO ESTATAL DE FONDOS PARA EL DESARROLLO SOCIAL	TF, FOMENTO A LA PRODUCCIÓN Y PRODUCTIVIDAD	06, MICROEMPRESA	CRÉDITOS DEL PROGRAMA PARA MUJERES EN MOVIMIENTO (PROMUM) PAPELERÍA BÁSICA	ZACATECAS	VARIAS	03/2012	04/2013	8,500.00	-	5,000.00	-	3,500.00	-	-	8,500.00	-	5,000.00	-	3,500.00	-	-	100.00%	100.00%	CRÉDITO	1	1		1	2.4.2	09	
DESARROLLO REGIONAL Y MEDIO AMBIENTE	08, ZACATECAS	SEPLADER	FIDEICOMISO ESTATAL DE FONDOS PARA EL DESARROLLO SOCIAL	TF, FOMENTO A LA PRODUCCIÓN Y PRODUCTIVIDAD	06, MICROEMPRESA	CRÉDITOS DEL PROGRAMA PARA MUJERES EN MOVIMIENTO (PROMUM) VENTA DE ROPA	ZACATECAS	VARIAS	03/2012	04/2013	8,500.00	-	5,000.00	-	3,500.00	-	-	8,500.00	-	5,000.00	-	3,500.00	-	-	100.00%	100.00%	CRÉDITO	1	1		1	2.4.2	09	
DESARROLLO REGIONAL Y MEDIO AMBIENTE	08, ZACATECAS	SEPLADER	FIDEICOMISO ESTATAL DE FONDOS PARA EL DESARROLLO SOCIAL	TF, FOMENTO A LA PRODUCCIÓN Y PRODUCTIVIDAD	06, MICROEMPRESA	CRÉDITOS DEL PROGRAMA PARA MUJERES EN MOVIMIENTO (PROMUM) VENTA DE COLCHAS	ZACATECAS	VARIAS	03/2012	04/2013	8,500.00	-	5,000.00	-	3,500.00	-	-	8,500.00	-	5,000.00	-	3,500.00	-	-	100.00%	100.00%	CRÉDITO	1	1		1	2.4.2	09	
DESARROLLO REGIONAL Y MEDIO AMBIENTE	08, ZACATECAS	SEPLADER	FIDEICOMISO ESTATAL DE FONDOS PARA EL DESARROLLO SOCIAL	TF, FOMENTO A LA PRODUCCIÓN Y PRODUCTIVIDAD	06, MICROEMPRESA	CRÉDITOS DEL PROGRAMA PARA MUJERES EN MOVIMIENTO (PROMUM) VENTA DE BLANCOS	ZACATECAS	VARIAS	03/2012	04/2013	8,500.00	-	5,000.00	-	3,500.00	-	-	8,500.00	-	5,000.00	-	3,500.00	-	-	100.00%	100.00%	CRÉDITO	1	1		1	2.4.2	09	
DESARROLLO REGIONAL Y MEDIO AMBIENTE	08, ZACATECAS	SEPLADER	FIDEICOMISO ESTATAL DE FONDOS PARA EL DESARROLLO SOCIAL	TF, FOMENTO A LA PRODUCCIÓN Y PRODUCTIVIDAD	06, MICROEMPRESA	CRÉDITOS DEL PROGRAMA PARA MUJERES EN MOVIMIENTO (PROMUM) TAQUERÍA	ZACATECAS	VARIAS	03/2012	04/2013	8,500.00	-	5,000.00	-	3,500.00	-	-	8,500.00	-	5,000.00	-	3,500.00	-	-	100.00%	100.00%	CRÉDITO	1	1		1	2.4.2	09	
DESARROLLO REGIONAL Y MEDIO AMBIENTE	08, ZACATECAS	SEPLADER	FIDEICOMISO ESTATAL DE FONDOS PARA EL DESARROLLO SOCIAL	TF, FOMENTO A LA PRODUCCIÓN Y PRODUCTIVIDAD	06, MICROEMPRESA	CRÉDITOS DEL PROGRAMA PARA MUJERES EN MOVIMIENTO (PROMUM) VENTA DE DULCES TÍPICOS	ZACATECAS	VARIAS	03/2012	04/2013	10,200.00	-	6,000.00	-	4,200.00	-	-	10,200.00	-	6,000.00	-	4,200.00	-	-	100.00%	100.00%	CRÉDITO	1	1		1	2.4.2	09	
DESARROLLO REGIONAL Y MEDIO AMBIENTE	08, ZACATECAS	SEPLADER	FIDEICOMISO ESTATAL DE FONDOS PARA EL DESARROLLO SOCIAL	TF, FOMENTO A LA PRODUCCIÓN Y PRODUCTIVIDAD	06, MICROEMPRESA	CRÉDITOS DEL PROGRAMA PARA MUJERES EN MOVIMIENTO (PROMUM) ELABORACIÓN Y VENTA DE BISUTERÍA	ZACATECAS	VARIAS	03/2012	04/2013	8,500.00	-	5,000.00	-	3,500.00	-	-	8,500.00	-	5,000.00	-	3,500.00	-	-	100.00%	100.00%	CRÉDITO	1	1		1	2.4.2	09	
DESARROLLO REGIONAL Y MEDIO AMBIENTE	08, ZACATECAS	SEPLADER	FIDEICOMISO ESTATAL DE FONDOS PARA EL DESARROLLO SOCIAL	TF, FOMENTO A LA PRODUCCIÓN Y PRODUCTIVIDAD	06, MICROEMPRESA	CRÉDITOS DEL PROGRAMA PARA MUJERES EN MOVIMIENTO (PROMUM) PAPELERÍA BÁSICA	ZACATECAS	VARIAS	03/2012	04/2013	8,500.00	-	5,000.00	-	3,500.00	-	-	8,500.00	-	5,000.00	-	3,500.00	-	-	100.00%	100.00%	CRÉDITO	1	1		1	2.4.2	09	

GOBIERNO DEL ESTADO DE ZACATECAS
UNIDAD DE PLANEACIÓN
CIERRE DE EJERCICIO 2012
POR EJE

CE-2012

SECTOR	REGIÓN	DEPENDENCIA	FONDO O MODALIDAD DE INVERSIÓN	PROGRAMA	SUBPROGRAMA	DESCRIPCIÓN DE LA OBRA O ACCIÓN	MUNICIPIO	LOCALIDAD	FECHA DE:		ESTRUCTURA FIANCIERA APROBADA							ESTRUCTURA FIANCIERA EJERCIDA							AVANCE %		METAS TOTALES			BENEFICIARIOS		PED		OBSERVACIONES
									INICIO	TERMINO	TOTAL	FEDERAL	ESTATAL	MUNICIPAL	PARTICIPANTES	CRÉDITO	OTROS	TOTAL	FEDERAL	ESTATAL	MUNICIPAL	PARTICIPANTES	CRÉDITO	OTROS	FINANCIERO	FÍSICO	UNIDAD DE MEDIDA	PROGRAMADAS	ALCANZADAS	HOMBRES	MUJERES	EJE, LÍNEA ESTRATÉGICA, ESTRATEGIA	NUMERO DEL PROYECTO	
DESARROLLO REGIONAL Y MEDIO AMBIENTE	08, ZACATECAS	SEPLADER	FIDEICOMISO ESTATAL DE FONDOS PARA EL DESARROLLO SOCIAL	TF, FOMENTO A LA PRODUCCIÓN Y PRODUCTIVIDAD	06, MICROEMPRESA	CRÉDITOS DEL PROGRAMA PARA MUJERES EN MOVIMIENTO (PROMUM) ELAB. Y VENTA DE BISUTERIA	ZACATECAS	VARIAS	03/2012	04/2013	8,500.00	-	5,000.00	-	3,500.00	-	-	8,500.00	-	5,000.00	-	3,500.00	-	-	100.00%	100.00%	CRÉDITO	1	1		1	2.4.2	09	
DESARROLLO REGIONAL Y MEDIO AMBIENTE	08, ZACATECAS	SEPLADER	FIDEICOMISO ESTATAL DE FONDOS PARA EL DESARROLLO SOCIAL	TF, FOMENTO A LA PRODUCCIÓN Y PRODUCTIVIDAD	06, MICROEMPRESA	CRÉDITOS DEL PROGRAMA PARA MUJERES EN MOVIMIENTO (PROMUM) VENTA DE MATERIAL P/BISUTERIA	ZACATECAS	VARIAS	03/2012	04/2013	8,500.00	-	5,000.00	-	3,500.00	-	-	8,500.00	-	5,000.00	-	3,500.00	-	-	100.00%	100.00%	CRÉDITO	1	1		1	2.4.2	09	
DESARROLLO REGIONAL Y MEDIO AMBIENTE	08, ZACATECAS	SEPLADER	FIDEICOMISO ESTATAL DE FONDOS PARA EL DESARROLLO SOCIAL	TF, FOMENTO A LA PRODUCCIÓN Y PRODUCTIVIDAD	06, MICROEMPRESA	CRÉDITOS DEL PROGRAMA PARA MUJERES EN MOVIMIENTO (PROMUM) COLCHAS CRISTI	ZACATECAS	VARIAS	03/2012	04/2013	8,500.00	-	5,000.00	-	3,500.00	-	-	8,500.00	-	5,000.00	-	3,500.00	-	-	100.00%	100.00%	CRÉDITO	1	1		1	2.4.2	09	
DESARROLLO REGIONAL Y MEDIO AMBIENTE	08, ZACATECAS	SEPLADER	FIDEICOMISO ESTATAL DE FONDOS PARA EL DESARROLLO SOCIAL	TF, FOMENTO A LA PRODUCCIÓN Y PRODUCTIVIDAD	06, MICROEMPRESA	CRÉDITOS DEL PROGRAMA PARA MUJERES EN MOVIMIENTO (PROMUM) VENTA DE PERFUMERIA	ZACATECAS	VARIAS	03/2012	04/2013	8,500.00	-	5,000.00	-	3,500.00	-	-	8,500.00	-	5,000.00	-	3,500.00	-	-	100.00%	100.00%	CRÉDITO	1	1		1	2.4.2	09	
DESARROLLO REGIONAL Y MEDIO AMBIENTE	08, ZACATECAS	SEPLADER	FIDEICOMISO ESTATAL DE FONDOS PARA EL DESARROLLO SOCIAL	TF, FOMENTO A LA PRODUCCIÓN Y PRODUCTIVIDAD	06, MICROEMPRESA	CRÉDITOS DEL PROGRAMA PARA MUJERES EN MOVIMIENTO (PROMUM) LA PUNTADA PERFECTA	ZACATECAS	VARIAS	03/2012	04/2013	8,500.00	-	5,000.00	-	3,500.00	-	-	8,500.00	-	5,000.00	-	3,500.00	-	-	100.00%	100.00%	CRÉDITO	1	1		1	2.4.2	09	
DESARROLLO REGIONAL Y MEDIO AMBIENTE	08, ZACATECAS	SEPLADER	FIDEICOMISO ESTATAL DE FONDOS PARA EL DESARROLLO SOCIAL	TF, FOMENTO A LA PRODUCCIÓN Y PRODUCTIVIDAD	06, MICROEMPRESA	CRÉDITOS DEL PROGRAMA PARA MUJERES EN MOVIMIENTO (PROMUM) VENTA DE CALZADO	ZACATECAS	VARIAS	03/2012	04/2013	8,500.00	-	5,000.00	-	3,500.00	-	-	8,500.00	-	5,000.00	-	3,500.00	-	-	100.00%	100.00%	CRÉDITO	1	1		1	2.4.2	09	
DESARROLLO REGIONAL Y MEDIO AMBIENTE	08, ZACATECAS	SEPLADER	FIDEICOMISO ESTATAL DE FONDOS PARA EL DESARROLLO SOCIAL	TF, FOMENTO A LA PRODUCCIÓN Y PRODUCTIVIDAD	06, MICROEMPRESA	CRÉDITOS DEL PROGRAMA PARA MUJERES EN MOVIMIENTO (PROMUM) VENTA DE ROPA Y NOVEDADES	ZACATECAS	VARIAS	03/2012	04/2013	8,500.00	-	5,000.00	-	3,500.00	-	-	8,500.00	-	5,000.00	-	3,500.00	-	-	100.00%	100.00%	CRÉDITO	1	1		1	2.4.2	09	
DESARROLLO REGIONAL Y MEDIO AMBIENTE	08, ZACATECAS	SEPLADER	FIDEICOMISO ESTATAL DE FONDOS PARA EL DESARROLLO SOCIAL	TF, FOMENTO A LA PRODUCCIÓN Y PRODUCTIVIDAD	06, MICROEMPRESA	CRÉDITOS DEL PROGRAMA PARA MUJERES EN MOVIMIENTO (PROMUM) VENTA DE ABARROTES	ZACATECAS	VARIAS	03/2012	04/2013	8,500.00	-	5,000.00	-	3,500.00	-	-	8,500.00	-	5,000.00	-	3,500.00	-	-	100.00%	100.00%	CRÉDITO	1	1		1	2.4.2	09	
DESARROLLO REGIONAL Y MEDIO AMBIENTE	08, ZACATECAS	SEPLADER	FIDEICOMISO ESTATAL DE FONDOS PARA EL DESARROLLO SOCIAL	TF, FOMENTO A LA PRODUCCIÓN Y PRODUCTIVIDAD	06, MICROEMPRESA	CRÉDITOS DEL PROGRAMA PARA MUJERES EN MOVIMIENTO (PROMUM) TIENDA DE ABARROTES	ZACATECAS	VARIAS	03/2012	04/2013	8,500.00	-	5,000.00	-	3,500.00	-	-	8,500.00	-	5,000.00	-	3,500.00	-	-	100.00%	100.00%	CRÉDITO	1	1		1	2.4.2	09	
DESARROLLO REGIONAL Y MEDIO AMBIENTE	08, ZACATECAS	SEPLADER	FIDEICOMISO ESTATAL DE FONDOS PARA EL DESARROLLO SOCIAL	TF, FOMENTO A LA PRODUCCIÓN Y PRODUCTIVIDAD	06, MICROEMPRESA	CRÉDITOS DEL PROGRAMA PARA MUJERES EN MOVIMIENTO (PROMUM) APLICACIÓN DE UÑAS	ZACATECAS	VARIAS	03/2012	04/2013	8,500.00	-	5,000.00	-	3,500.00	-	-	8,500.00	-	5,000.00	-	3,500.00	-	-	100.00%	100.00%	CRÉDITO	1	1		1	2.4.2	09	
DESARROLLO REGIONAL Y MEDIO AMBIENTE	08, ZACATECAS	SEPLADER	FIDEICOMISO ESTATAL DE FONDOS PARA EL DESARROLLO SOCIAL	TF, FOMENTO A LA PRODUCCIÓN Y PRODUCTIVIDAD	06, MICROEMPRESA	CRÉDITOS DEL PROGRAMA PARA MUJERES EN MOVIMIENTO (PROMUM) VENTA DE COSMÉTICOS	ZACATECAS	VARIAS	03/2012	04/2013	10,200.00	-	6,000.00	-	4,200.00	-	-	10,200.00	-	6,000.00	-	4,200.00	-	-	100.00%	100.00%	CRÉDITO	1	1		1	2.4.2	09	
DESARROLLO REGIONAL Y MEDIO AMBIENTE	08, ZACATECAS	SEPLADER	FIDEICOMISO ESTATAL DE FONDOS PARA EL DESARROLLO SOCIAL	TF, FOMENTO A LA PRODUCCIÓN Y PRODUCTIVIDAD	06, MICROEMPRESA	CRÉDITOS DEL PROGRAMA PARA MUJERES EN MOVIMIENTO (PROMUM) LA PUNTADA PERFECTA	ZACATECAS	VARIAS	03/2012	04/2013	8,500.00	-	5,000.00	-	3,500.00	-	-	8,500.00	-	5,000.00	-	3,500.00	-	-	100.00%	100.00%	CRÉDITO	1	1		1	2.4.2	09	

GOBIERNO DEL ESTADO DE ZACATECAS
UNIDAD DE PLANEACIÓN
CIERRE DE EJERCICIO 2012
POR EJE

CE-2012

SECTOR	REGIÓN	DEPENDENCIA	FONDO O MODALIDAD DE INVERSIÓN	PROGRAMA	SUBPROGRAMA	DESCRIPCIÓN DE LA OBRA O ACCIÓN	MUNICIPIO	LOCALIDAD	FECHA DE:		ESTRUCTURA FIANCIERA APROBADA							ESTRUCTURA FIANCIERA EJERCIDA							AVANCE %		METAS TOTALES			BENEFICIARIOS		PED		OBSERVACIONES
									INICIO	TERMINO	TOTAL	FEDERAL	ESTATAL	MUNICIPAL	PARTICIPANTES	CRÉDITO	OTROS	TOTAL	FEDERAL	ESTATAL	MUNICIPAL	PARTICIPANTES	CRÉDITO	OTROS	FINANCIERO	FÍSICO	UNIDAD DE MEDIDA	PROGRAMADAS	ALCANZADAS	HOMBRES	MUJERES	EJE, LÍNEA ESTRATÉGICA, ESTRATEGIA	NUMERO DEL PROYECTO	
DESARROLLO REGIONAL Y MEDIO AMBIENTE	08, ZACATECAS	SEPLADER	FIDEICOMISO ESTATAL DE FONDOS PARA EL DESARROLLO SOCIAL	TF, FOMENTO A LA PRODUCCIÓN Y PRODUCTIVIDAD	06, MICROEMPRESA	CRÉDITOS DEL PROGRAMA PARA MUJERES EN MOVIMIENTO (PROMUM) VENTA DE CALZADO	ZACATECAS	VARIAS	03/2012	04/2013	8,500.00	-	5,000.00	-	3,500.00	-	-	8,500.00	-	5,000.00	-	3,500.00	-	-	100.00%	100.00%	CRÉDITO	1	1		1	2.4.2	09	
DESARROLLO REGIONAL Y MEDIO AMBIENTE	08, ZACATECAS	SEPLADER	FIDEICOMISO ESTATAL DE FONDOS PARA EL DESARROLLO SOCIAL	TF, FOMENTO A LA PRODUCCIÓN Y PRODUCTIVIDAD	06, MICROEMPRESA	CRÉDITOS DEL PROGRAMA PARA MUJERES EN MOVIMIENTO (PROMUM) VENTA DE DULCES TÍPICOS	ZACATECAS	VARIAS	03/2012	04/2013	10,200.00	-	6,000.00	-	4,200.00	-	-	10,200.00	-	6,000.00	-	4,200.00	-	-	100.00%	100.00%	CRÉDITO	1	1		1	2.4.2	09	
DESARROLLO REGIONAL Y MEDIO AMBIENTE	08, ZACATECAS	SEPLADER	FIDEICOMISO ESTATAL DE FONDOS PARA EL DESARROLLO SOCIAL	TF, FOMENTO A LA PRODUCCIÓN Y PRODUCTIVIDAD	06, MICROEMPRESA	CRÉDITOS DEL PROGRAMA PARA MUJERES EN MOVIMIENTO (PROMUM) ELABORACIÓN DE PAÍS	ZACATECAS	VARIAS	03/2012	04/2013	8,500.00	-	5,000.00	-	3,500.00	-	-	8,500.00	-	5,000.00	-	3,500.00	-	-	100.00%	100.00%	CRÉDITO	1	1		1	2.4.2	09	
DESARROLLO REGIONAL Y MEDIO AMBIENTE	08, ZACATECAS	SEPLADER	FIDEICOMISO ESTATAL DE FONDOS PARA EL DESARROLLO SOCIAL	TF, FOMENTO A LA PRODUCCIÓN Y PRODUCTIVIDAD	06, MICROEMPRESA	CRÉDITOS DEL PROGRAMA PARA MUJERES EN MOVIMIENTO (PROMUM) SALÓN DE BELLEZA	ZACATECAS	VARIAS	03/2012	04/2013	8,500.00	-	5,000.00	-	3,500.00	-	-	8,500.00	-	5,000.00	-	3,500.00	-	-	100.00%	100.00%	CRÉDITO	1	1		1	2.4.2	09	
DESARROLLO REGIONAL Y MEDIO AMBIENTE	08, ZACATECAS	SEPLADER	FIDEICOMISO ESTATAL DE FONDOS PARA EL DESARROLLO SOCIAL	TF, FOMENTO A LA PRODUCCIÓN Y PRODUCTIVIDAD	06, MICROEMPRESA	CRÉDITOS DEL PROGRAMA PARA MUJERES EN MOVIMIENTO (PROMUM) VENTA DE ROPA	ZACATECAS	VARIAS	03/2012	04/2013	8,500.00	-	5,000.00	-	3,500.00	-	-	8,500.00	-	5,000.00	-	3,500.00	-	-	100.00%	100.00%	CRÉDITO	1	1		1	2.4.2	09	
DESARROLLO REGIONAL Y MEDIO AMBIENTE	08, ZACATECAS	SEPLADER	FIDEICOMISO ESTATAL DE FONDOS PARA EL DESARROLLO SOCIAL	TF, FOMENTO A LA PRODUCCIÓN Y PRODUCTIVIDAD	06, MICROEMPRESA	CRÉDITOS DEL PROGRAMA PARA MUJERES EN MOVIMIENTO (PROMUM) TIENDA DE ABARROTES	ZACATECAS	VARIAS	03/2012	04/2013	8,500.00	-	5,000.00	-	3,500.00	-	-	8,500.00	-	5,000.00	-	3,500.00	-	-	100.00%	100.00%	CRÉDITO	1	1		1	2.4.2	09	
DESARROLLO REGIONAL Y MEDIO AMBIENTE	08, ZACATECAS	SEPLADER	FIDEICOMISO ESTATAL DE FONDOS PARA EL DESARROLLO SOCIAL	TF, FOMENTO A LA PRODUCCIÓN Y PRODUCTIVIDAD	06, MICROEMPRESA	CRÉDITOS DEL PROGRAMA PARA MUJERES EN MOVIMIENTO (PROMUM) VENTA DE COLCHAS	ZACATECAS	VARIAS	04/2012	04/2013	8,500.00	-	5,000.00	-	3,500.00	-	-	8,500.00	-	5,000.00	-	3,500.00	-	-	100.00%	100.00%	CRÉDITO	1	1		1	2.4.2	09	
DESARROLLO REGIONAL Y MEDIO AMBIENTE	08, ZACATECAS	SEPLADER	FIDEICOMISO ESTATAL DE FONDOS PARA EL DESARROLLO SOCIAL	TF, FOMENTO A LA PRODUCCIÓN Y PRODUCTIVIDAD	06, MICROEMPRESA	CRÉDITOS DEL PROGRAMA PARA MUJERES EN MOVIMIENTO (PROMUM) VENTA DE COLCHAS	ZACATECAS	VARIAS	03/2012	04/2013	8,500.00	-	5,000.00	-	3,500.00	-	-	8,500.00	-	5,000.00	-	3,500.00	-	-	100.00%	100.00%	CRÉDITO	1	1		1	2.4.2	09	
DESARROLLO REGIONAL Y MEDIO AMBIENTE	08, ZACATECAS	SEPLADER	FIDEICOMISO ESTATAL DE FONDOS PARA EL DESARROLLO SOCIAL	TF, FOMENTO A LA PRODUCCIÓN Y PRODUCTIVIDAD	06, MICROEMPRESA	CRÉDITOS DEL PROGRAMA PARA MUJERES EN MOVIMIENTO (PROMUM) TIENDA DE ABARROTES	ZACATECAS	VARIAS	03/2012	04/2013	8,500.00	-	5,000.00	-	3,500.00	-	-	8,500.00	-	5,000.00	-	3,500.00	-	-	100.00%	100.00%	CRÉDITO	1	1		1	2.4.2	09	
DESARROLLO REGIONAL Y MEDIO AMBIENTE	08, ZACATECAS	SEPLADER	FIDEICOMISO ESTATAL DE FONDOS PARA EL DESARROLLO SOCIAL	TF, FOMENTO A LA PRODUCCIÓN Y PRODUCTIVIDAD	06, MICROEMPRESA	CRÉDITOS DEL PROGRAMA PARA MUJERES EN MOVIMIENTO (PROMUM) VENTA DE CHACHARAS	ZACATECAS	VARIAS	03/2012	04/2013	8,500.00	-	5,000.00	-	3,500.00	-	-	8,500.00	-	5,000.00	-	3,500.00	-	-	100.00%	100.00%	CRÉDITO	1	1		1	2.4.2	09	
DESARROLLO REGIONAL Y MEDIO AMBIENTE	08, ZACATECAS	SEPLADER	FIDEICOMISO ESTATAL DE FONDOS PARA EL DESARROLLO SOCIAL	TF, FOMENTO A LA PRODUCCIÓN Y PRODUCTIVIDAD	06, MICROEMPRESA	CRÉDITOS DEL PROGRAMA PARA MUJERES EN MOVIMIENTO (PROMUM) CARNICERÍA Y SALCHICHONERÍA	ZACATECAS	VARIAS	03/2012	04/2013	8,500.00	-	5,000.00	-	3,500.00	-	-	8,500.00	-	5,000.00	-	3,500.00	-	-	100.00%	100.00%	CRÉDITO	1	1		1	2.4.2	09	
DESARROLLO REGIONAL Y MEDIO AMBIENTE	08, ZACATECAS	SEPLADER	FIDEICOMISO ESTATAL DE FONDOS PARA EL DESARROLLO SOCIAL	TF, FOMENTO A LA PRODUCCIÓN Y PRODUCTIVIDAD	06, MICROEMPRESA	CRÉDITOS DEL PROGRAMA PARA MUJERES EN MOVIMIENTO (PROMUM) ELAB. Y VENTA DE PIÑATAS	ZACATECAS	VARIAS	03/2012	04/2013	8,500.00	-	5,000.00	-	3,500.00	-	-	8,500.00	-	5,000.00	-	3,500.00	-	-	100.00%	100.00%	CRÉDITO	1	1		1	2.4.2	09	

GOBIERNO DEL ESTADO DE ZACATECAS
UNIDAD DE PLANEACIÓN
CIERRE DE EJERCICIO 2012
POR EJE

CE-2012

SECTOR	REGIÓN	DEPENDENCIA	FONDO O MODALIDAD DE INVERSIÓN	PROGRAMA	SUBPROGRAMA	DESCRIPCIÓN DE LA OBRA O ACCIÓN	MUNICIPIO	LOCALIDAD	FECHA DE:		ESTRUCTURA FIANCIERA APROBADA							ESTRUCTURA FIANCIERA EJERCIDA							AVANCE %		METAS TOTALES			BENEFICIARIOS		PED		OBSERVACIONES
									INICIO	TERMINO	TOTAL	FEDERAL	ESTATAL	MUNICIPAL	PARTICIPANTES	CRÉDITO	OTROS	TOTAL	FEDERAL	ESTATAL	MUNICIPAL	PARTICIPANTES	CRÉDITO	OTROS	FINANCIERO	FÍSICO	UNIDAD DE MEDIDA	PROGRAMADAS	ALCANZADAS	HOMBRES	MUJERES	EJE, LÍNEA ESTRATÉGICA, ESTRATEGIA	NUMERO DEL PROYECTO	
DESARROLLO REGIONAL Y MEDIO AMBIENTE	08, ZACATECAS	SEPLADER	FIDEICOMISO ESTATAL DE FONDOS PARA EL DESARROLLO SOCIAL	TF, FOMENTO A LA PRODUCCIÓN Y PRODUCTIVIDAD	06, MICROEMPRESA	CRÉDITOS DEL PROGRAMA PARA MUJERES EN MOVIMIENTO (PROMUM) VENTA DE DULCES	ZACATECAS	VARIAS	03/2012	04/2013	8,500.00	-	5,000.00	-	3,500.00	-	-	8,500.00	-	5,000.00	-	3,500.00	-	-	100.00%	100.00%	CRÉDITO	1	1		1	2.4.2	09	
DESARROLLO REGIONAL Y MEDIO AMBIENTE	08, ZACATECAS	SEPLADER	FIDEICOMISO ESTATAL DE FONDOS PARA EL DESARROLLO SOCIAL	TF, FOMENTO A LA PRODUCCIÓN Y PRODUCTIVIDAD	06, MICROEMPRESA	CRÉDITOS DEL PROGRAMA PARA MUJERES EN MOVIMIENTO (PROMUM) FERRETERIA	ZACATECAS	VARIAS	03/2012	04/2013	8,500.00	-	5,000.00	-	3,500.00	-	-	8,500.00	-	5,000.00	-	3,500.00	-	-	100.00%	100.00%	CRÉDITO	1	1		1	2.4.2	09	
DESARROLLO REGIONAL Y MEDIO AMBIENTE	08, ZACATECAS	SEPLADER	FIDEICOMISO ESTATAL DE FONDOS PARA EL DESARROLLO SOCIAL	TF, FOMENTO A LA PRODUCCIÓN Y PRODUCTIVIDAD	06, MICROEMPRESA	CRÉDITOS DEL PROGRAMA PARA MUJERES EN MOVIMIENTO (PROMUM) VENTA DE ROPA	ZACATECAS	VARIAS	03/2012	04/2013	8,500.00	-	5,000.00	-	3,500.00	-	-	8,500.00	-	5,000.00	-	3,500.00	-	-	100.00%	100.00%	CRÉDITO	1	1		1	2.4.2	09	
DESARROLLO REGIONAL Y MEDIO AMBIENTE	08, ZACATECAS	SEPLADER	FIDEICOMISO ESTATAL DE FONDOS PARA EL DESARROLLO SOCIAL	TF, FOMENTO A LA PRODUCCIÓN Y PRODUCTIVIDAD	06, MICROEMPRESA	CRÉDITOS DEL PROGRAMA PARA MUJERES EN MOVIMIENTO (PROMUM) VENTA DE ARTÍCULOS PARA FIESTAS	ZACATECAS	VARIAS	03/2012	04/2013	8,500.00	-	5,000.00	-	3,500.00	-	-	8,500.00	-	5,000.00	-	3,500.00	-	-	100.00%	100.00%	CRÉDITO	1	1		1	2.4.2	09	
DESARROLLO REGIONAL Y MEDIO AMBIENTE	08, ZACATECAS	SEPLADER	FIDEICOMISO ESTATAL DE FONDOS PARA EL DESARROLLO SOCIAL	TF, FOMENTO A LA PRODUCCIÓN Y PRODUCTIVIDAD	06, MICROEMPRESA	CRÉDITOS DEL PROGRAMA PARA MUJERES EN MOVIMIENTO (PROMUM) DESPACHO JURÍDICO	ZACATECAS	VARIAS	03/2012	04/2013	8,500.00	-	5,000.00	-	3,500.00	-	-	8,500.00	-	5,000.00	-	3,500.00	-	-	100.00%	100.00%	CRÉDITO	1	1		1	2.4.2	09	
DESARROLLO REGIONAL Y MEDIO AMBIENTE	08, ZACATECAS	SEPLADER	FIDEICOMISO ESTATAL DE FONDOS PARA EL DESARROLLO SOCIAL	TF, FOMENTO A LA PRODUCCIÓN Y PRODUCTIVIDAD	06, MICROEMPRESA	CRÉDITOS DEL PROGRAMA PARA MUJERES EN MOVIMIENTO (PROMUM) VENTA DE NIEVE (RASPADOS)	ZACATECAS	VARIAS	03/2012	04/2013	8,500.00	-	5,000.00	-	3,500.00	-	-	8,500.00	-	5,000.00	-	3,500.00	-	-	100.00%	100.00%	CRÉDITO	1	1		1	2.4.2	09	
DESARROLLO REGIONAL Y MEDIO AMBIENTE	08, ZACATECAS	SEPLADER	FIDEICOMISO ESTATAL DE FONDOS PARA EL DESARROLLO SOCIAL	TF, FOMENTO A LA PRODUCCIÓN Y PRODUCTIVIDAD	06, MICROEMPRESA	CRÉDITOS DEL PROGRAMA PARA MUJERES EN MOVIMIENTO (PROMUM) CARNITAS YOLA	ZACATECAS	VARIAS	03/2012	04/2013	8,500.00	-	5,000.00	-	3,500.00	-	-	8,500.00	-	5,000.00	-	3,500.00	-	-	100.00%	100.00%	CRÉDITO	1	1		1	2.4.2	09	
DESARROLLO REGIONAL Y MEDIO AMBIENTE	08, ZACATECAS	SEPLADER	FIDEICOMISO ESTATAL DE FONDOS PARA EL DESARROLLO SOCIAL	TF, FOMENTO A LA PRODUCCIÓN Y PRODUCTIVIDAD	06, MICROEMPRESA	CRÉDITOS DEL PROGRAMA PARA MUJERES EN MOVIMIENTO (PROMUM) PAPELERÍA	ZACATECAS	VARIAS	03/2012	04/2013	8,500.00	-	5,000.00	-	3,500.00	-	-	8,500.00	-	5,000.00	-	3,500.00	-	-	100.00%	100.00%	CRÉDITO	1	1		1	2.4.2	09	
DESARROLLO REGIONAL Y MEDIO AMBIENTE	08, ZACATECAS	SEPLADER	FIDEICOMISO ESTATAL DE FONDOS PARA EL DESARROLLO SOCIAL	TF, FOMENTO A LA PRODUCCIÓN Y PRODUCTIVIDAD	06, MICROEMPRESA	CRÉDITOS DEL PROGRAMA PARA MUJERES EN MOVIMIENTO (PROMUM) ESTÉTICA	ZACATECAS	VARIAS	03/2012	04/2013	8,500.00	-	5,000.00	-	3,500.00	-	-	8,500.00	-	5,000.00	-	3,500.00	-	-	100.00%	100.00%	CRÉDITO	1	1		1	2.4.2	09	
DESARROLLO REGIONAL Y MEDIO AMBIENTE	08, ZACATECAS	SEPLADER	FIDEICOMISO ESTATAL DE FONDOS PARA EL DESARROLLO SOCIAL	TF, FOMENTO A LA PRODUCCIÓN Y PRODUCTIVIDAD	06, MICROEMPRESA	CRÉDITOS DEL PROGRAMA PARA MUJERES EN MOVIMIENTO (PROMUM) VENTA DE COLCHAS	ZACATECAS	VARIAS	03/2012	04/2013	8,500.00	-	5,000.00	-	3,500.00	-	-	8,500.00	-	5,000.00	-	3,500.00	-	-	100.00%	100.00%	CRÉDITO	1	1		1	2.4.2	09	
DESARROLLO REGIONAL Y MEDIO AMBIENTE	08, ZACATECAS	SEPLADER	FIDEICOMISO ESTATAL DE FONDOS PARA EL DESARROLLO SOCIAL	TF, FOMENTO A LA PRODUCCIÓN Y PRODUCTIVIDAD	06, MICROEMPRESA	CRÉDITOS DEL PROGRAMA PARA MUJERES EN MOVIMIENTO (PROMUM) REPOSTERIA	ZACATECAS	VARIAS	03/2012	04/2013	8,500.00	-	5,000.00	-	3,500.00	-	-	8,500.00	-	5,000.00	-	3,500.00	-	-	100.00%	100.00%	CRÉDITO	1	1		1	2.4.2	09	
DESARROLLO REGIONAL Y MEDIO AMBIENTE	08, ZACATECAS	SEPLADER	FIDEICOMISO ESTATAL DE FONDOS PARA EL DESARROLLO SOCIAL	TF, FOMENTO A LA PRODUCCIÓN Y PRODUCTIVIDAD	06, MICROEMPRESA	CRÉDITOS DEL PROGRAMA PARA MUJERES EN MOVIMIENTO (PROMUM) VENTA DE CHACHARAS	ZACATECAS	VARIAS	03/2012	04/2013	8,500.00	-	5,000.00	-	3,500.00	-	-	8,500.00	-	5,000.00	-	3,500.00	-	-	100.00%	100.00%	CRÉDITO	1	1		1	2.4.2	09	

GOBIERNO DEL ESTADO DE ZACATECAS
UNIDAD DE PLANEACIÓN
CIERRE DE EJERCICIO 2012
POR EJE

CE-2012

SECTOR	REGIÓN	DEPENDENCIA	FONDO O MODALIDAD DE INVERSIÓN	PROGRAMA	SUBPROGRAMA	DESCRIPCIÓN DE LA OBRA O ACCIÓN	MUNICIPIO	LOCALIDAD	FECHA DE:		ESTRUCTURA FIANCIERA APROBADA							ESTRUCTURA FIANCIERA EJERCIDA							AVANCE %		METAS TOTALES			BENEFICIARIOS		PED		OBSERVACIONES
									INICIO	TERMINO	TOTAL	FEDERAL	ESTATAL	MUNICIPAL	PARTICIPANTES	CRÉDITO	OTROS	TOTAL	FEDERAL	ESTATAL	MUNICIPAL	PARTICIPANTES	CRÉDITO	OTROS	FINANCIERO	FÍSICO	UNIDAD DE MEDIDA	PROGRAMADAS	ALCANZADAS	HOMBRES	MUJERES	EJE, LÍNEA ESTRATÉGICA, ESTRATEGIA	NUMERO DEL PROYECTO	
DESARROLLO REGIONAL Y MEDIO AMBIENTE	08, ZACATECAS	SEPLADER	FIDEICOMISO ESTATAL DE FONDOS PARA EL DESARROLLO SOCIAL	TF, FOMENTO A LA PRODUCCIÓN Y PRODUCTIVIDAD	06, MICROEMPRESA	CRÉDITOS DEL PROGRAMA PARA MUJERES EN MOVIMIENTO (PROMUM) VENTA DE COLCHAS	ZACATECAS	VARIAS	03/2012	04/2013	8,500.00	-	5,000.00	-	3,500.00	-	-	8,500.00	-	5,000.00	-	3,500.00	-	-	100.00%	100.00%	CRÉDITO	1	1		1	2.4.2	09	
DESARROLLO REGIONAL Y MEDIO AMBIENTE	08, ZACATECAS	SEPLADER	FIDEICOMISO ESTATAL DE FONDOS PARA EL DESARROLLO SOCIAL	TF, FOMENTO A LA PRODUCCIÓN Y PRODUCTIVIDAD	06, MICROEMPRESA	CRÉDITOS DEL PROGRAMA PARA MUJERES EN MOVIMIENTO (PROMUM) BISUTERA	ZACATECAS	VARIAS	03/2012	04/2013	8,500.00	-	5,000.00	-	3,500.00	-	-	8,500.00	-	5,000.00	-	3,500.00	-	-	100.00%	100.00%	CRÉDITO	1	1		1	2.4.2	09	
DESARROLLO REGIONAL Y MEDIO AMBIENTE	08, ZACATECAS	SEPLADER	FIDEICOMISO ESTATAL DE FONDOS PARA EL DESARROLLO SOCIAL	TF, FOMENTO A LA PRODUCCIÓN Y PRODUCTIVIDAD	06, MICROEMPRESA	CRÉDITOS DEL PROGRAMA PARA MUJERES EN MOVIMIENTO (PROMUM) EL BUEN COSER	ZACATECAS	VARIAS	03/2012	04/2013	8,500.00	-	5,000.00	-	3,500.00	-	-	8,500.00	-	5,000.00	-	3,500.00	-	-	100.00%	100.00%	CRÉDITO	1	1		1	2.4.2	09	
DESARROLLO REGIONAL Y MEDIO AMBIENTE	08, ZACATECAS	SEPLADER	FIDEICOMISO ESTATAL DE FONDOS PARA EL DESARROLLO SOCIAL	TF, FOMENTO A LA PRODUCCIÓN Y PRODUCTIVIDAD	06, MICROEMPRESA	CRÉDITOS DEL PROGRAMA PARA MUJERES EN MOVIMIENTO (PROMUM) ELAB. Y VENTA DE MANUALIDADES	ZACATECAS	VARIAS	08/2012	08/2013	8,500.00	-	5,000.00	-	3,500.00	-	-	8,500.00	-	5,000.00	-	3,500.00	-	-	100.00%	100.00%	CRÉDITO	1	1		1	2.4.2	09	
DESARROLLO REGIONAL Y MEDIO AMBIENTE	08, ZACATECAS	SEPLADER	ESTATAL	TF, FOMENTO A LA PRODUCCIÓN Y PRODUCTIVIDAD	06, MICROEMPRESA	CRÉDITOS DEL PROGRAMA PARA MUJERES EN MOVIMIENTO (PROMUM) VENTA DE BISUTERIA	ZACATECAS	VARIAS	08/2012	08/2013	8,500.00	-	5,000.00	-	3,500.00	-	-	8,500.00	-	5,000.00	-	3,500.00	-	-	100.00%	100.00%	CRÉDITO	1	1		1	2.4.2	09	
DESARROLLO REGIONAL Y MEDIO AMBIENTE	08, ZACATECAS	SEPLADER	ESTATAL	TF, FOMENTO A LA PRODUCCIÓN Y PRODUCTIVIDAD	06, MICROEMPRESA	CRÉDITOS DEL PROGRAMA PARA MUJERES EN MOVIMIENTO (PROMUM) APLICACIÓN DE UÑAS	ZACATECAS	VARIAS	08/2012	08/2013	8,500.00	-	5,000.00	-	3,500.00	-	-	8,500.00	-	5,000.00	-	3,500.00	-	-	100.00%	100.00%	CRÉDITO	1	1		1	2.4.2	09	
DESARROLLO REGIONAL Y MEDIO AMBIENTE	08, ZACATECAS	SEPLADER	ESTATAL	TF, FOMENTO A LA PRODUCCIÓN Y PRODUCTIVIDAD	06, MICROEMPRESA	CRÉDITOS DEL PROGRAMA PARA MUJERES EN MOVIMIENTO (PROMUM) VENTA DE HAMBURGUESAS	ZACATECAS	VARIAS	08/2012	08/2013	8,500.00	-	5,000.00	-	3,500.00	-	-	8,500.00	-	5,000.00	-	3,500.00	-	-	100.00%	100.00%	CRÉDITO	1	1		1	2.4.2	09	
DESARROLLO REGIONAL Y MEDIO AMBIENTE	08, ZACATECAS	SEPLADER	ESTATAL	TF, FOMENTO A LA PRODUCCIÓN Y PRODUCTIVIDAD	06, MICROEMPRESA	CRÉDITOS DEL PROGRAMA PARA MUJERES EN MOVIMIENTO (PROMUM) ELABORACIÓN Y VENTA DE PIÑATAS	ZACATECAS	VARIAS	08/2012	08/2013	8,500.00	-	5,000.00	-	3,500.00	-	-	8,500.00	-	5,000.00	-	3,500.00	-	-	100.00%	100.00%	CRÉDITO	1	1		1	2.4.2	09	
DESARROLLO REGIONAL Y MEDIO AMBIENTE	08, ZACATECAS	SEPLADER	FIDEICOMISO ESTATAL DE FONDOS PARA EL DESARROLLO SOCIAL	TF, FOMENTO A LA PRODUCCIÓN Y PRODUCTIVIDAD	06, MICROEMPRESA	CRÉDITOS DEL PROGRAMA PARA MUJERES EN MOVIMIENTO (PROMUM) TIENDA DE ABARROTES	ZACATECAS	VARIAS	08/2012	08/2013	10,200.00	-	6,000.00	-	4,200.00	-	-	10,200.00	-	6,000.00	-	4,200.00	-	-	100.00%	100.00%	CRÉDITO	1	1		1	2.4.2	09	
DESARROLLO REGIONAL Y MEDIO AMBIENTE	08, ZACATECAS	SEPLADER	ESTATAL	TF, FOMENTO A LA PRODUCCIÓN Y PRODUCTIVIDAD	06, MICROEMPRESA	CRÉDITOS DEL PROGRAMA PARA MUJERES EN MOVIMIENTO (PROMUM) ELAB. Y VENTA DE BISUTERIA	ZACATECAS	VARIAS	08/2012	08/2013	8,500.00	-	5,000.00	-	3,500.00	-	-	8,500.00	-	5,000.00	-	3,500.00	-	-	100.00%	100.00%	CRÉDITO	1	1		1	2.4.2	09	
DESARROLLO REGIONAL Y MEDIO AMBIENTE	08, ZACATECAS	SEPLADER	ESTATAL	TF, FOMENTO A LA PRODUCCIÓN Y PRODUCTIVIDAD	06, MICROEMPRESA	CRÉDITOS DEL PROGRAMA PARA MUJERES EN MOVIMIENTO (PROMUM) VENTA DE ABARROTES	ZACATECAS	VARIAS	08/2012	08/2013	8,500.00	-	5,000.00	-	3,500.00	-	-	8,500.00	-	5,000.00	-	3,500.00	-	-	100.00%	100.00%	CRÉDITO	1	1		1	2.4.2	09	
DESARROLLO REGIONAL Y MEDIO AMBIENTE	08, ZACATECAS	SEPLADER	ESTATAL	TF, FOMENTO A LA PRODUCCIÓN Y PRODUCTIVIDAD	06, MICROEMPRESA	CRÉDITOS DEL PROGRAMA PARA MUJERES EN MOVIMIENTO (PROMUM) ELABORACIÓN Y VENTA DE BISUTERÍA	ZACATECAS	VARIAS	08/2012	08/2013	8,500.00	-	5,000.00	-	3,500.00	-	-	8,500.00	-	5,000.00	-	3,500.00	-	-	100.00%	100.00%	CRÉDITO	1	1		1	2.4.2	09	

GOBIERNO DEL ESTADO DE ZACATECAS
UNIDAD DE PLANEACIÓN
CIERRE DE EJERCICIO 2012
POR EJE

CE-2012

SECTOR	REGIÓN	DEPENDENCIA	FONDO O MODALIDAD DE INVERSIÓN	PROGRAMA	SUBPROGRAMA	DESCRIPCIÓN DE LA OBRA O ACCIÓN	MUNICIPIO	LOCALIDAD	FECHA DE:		ESTRUCTURA FIANCIERA APROBADA							ESTRUCTURA FIANCIERA EJERCIDA							AVANCE %		METAS TOTALES			BENEFICIARIOS		PED		OBSERVACIONES
									INICIO	TERMINO	TOTAL	FEDERAL	ESTATAL	MUNICIPAL	PARTICIPANTES	CRÉDITO	OTROS	TOTAL	FEDERAL	ESTATAL	MUNICIPAL	PARTICIPANTES	CRÉDITO	OTROS	FINAN-CIERO	FÍSICO	UNIDAD DE MEDIDA	PROGRA-MADAS	ALCANZ-ADAS	HOMBRES	MUJERES	EJE, LÍNEA ESTRATÉGICA, ESTRATEGIA	NUMERO DEL PROYECTO	
DESARROLLO REGIONAL Y MEDIO AMBIENTE	08, ZACATECAS	SEPLADER	ESTATAL	TF, FOMENTO A LA PRODUCCIÓN Y PRODUCTIVIDAD	06, MICROEMPRESA	CRÉDITOS DEL PROGRAMA PARA MUJERES EN MOVIMIENTO (PROMUM) ELABORACIÓN Y VENTA DE DULCES TÍPICOS	ZACATECAS	VARIAS	08/2012	08/2013	8,500.00	-	5,000.00	-	3,500.00	-	-	8,500.00	-	5,000.00	-	3,500.00	-	-	100.00%	100.00%	CRÉDITO	1	1		1	2.4.2	09	
DESARROLLO REGIONAL Y MEDIO AMBIENTE	08, ZACATECAS	SEPLADER	ESTATAL	TF, FOMENTO A LA PRODUCCIÓN Y PRODUCTIVIDAD	06, MICROEMPRESA	CRÉDITOS DEL PROGRAMA PARA MUJERES EN MOVIMIENTO (PROMUM) ELABORACIÓN Y VENTA DE DULCES ARTESANALES	ZACATECAS	VARIAS	08/2012	08/2013	8,500.00	-	5,000.00	-	3,500.00	-	-	8,500.00	-	5,000.00	-	3,500.00	-	-	100.00%	100.00%	CRÉDITO	1	1		1	2.4.2	09	
DESARROLLO REGIONAL Y MEDIO AMBIENTE	08, ZACATECAS	SEPLADER	ESTATAL	TF, FOMENTO A LA PRODUCCIÓN Y PRODUCTIVIDAD	06, MICROEMPRESA	CRÉDITOS DEL PROGRAMA PARA MUJERES EN MOVIMIENTO (PROMUM) VENTA DE COLCHAS	ZACATECAS	VARIAS	08/2012	08/2013	8,500.00	-	5,000.00	-	3,500.00	-	-	8,500.00	-	5,000.00	-	3,500.00	-	-	100.00%	100.00%	CRÉDITO	1	1		1	2.4.2	09	
DESARROLLO REGIONAL Y MEDIO AMBIENTE	08, ZACATECAS	SEPLADER	ESTATAL	TF, FOMENTO A LA PRODUCCIÓN Y PRODUCTIVIDAD	06, MICROEMPRESA	CRÉDITOS DEL PROGRAMA PARA MUJERES EN MOVIMIENTO (PROMUM) ELABORACIÓN Y VENTA DE PALANQUETAS Y PALETAS	ZACATECAS	VARIAS	08/2012	08/2013	8,500.00	-	5,000.00	-	3,500.00	-	-	8,500.00	-	5,000.00	-	3,500.00	-	-	100.00%	100.00%	CRÉDITO	1	1		1	2.4.2	09	
DESARROLLO REGIONAL Y MEDIO AMBIENTE	08, ZACATECAS	SEPLADER	ESTATAL	TF, FOMENTO A LA PRODUCCIÓN Y PRODUCTIVIDAD	06, MICROEMPRESA	CRÉDITOS DEL PROGRAMA PARA MUJERES EN MOVIMIENTO (PROMUM) VENTA DE COLCHAS	ZACATECAS	VARIAS	08/2012	08/2013	8,500.00	-	5,000.00	-	3,500.00	-	-	8,500.00	-	5,000.00	-	3,500.00	-	-	100.00%	100.00%	CRÉDITO	1	1		1	2.4.2	09	
DESARROLLO REGIONAL Y MEDIO AMBIENTE	08, ZACATECAS	SEPLADER	ESTATAL	TF, FOMENTO A LA PRODUCCIÓN Y PRODUCTIVIDAD	06, MICROEMPRESA	CRÉDITOS DEL PROGRAMA PARA MUJERES EN MOVIMIENTO (PROMUM) VENTA DE COLCHAS	ZACATECAS	VARIAS	08/2012	08/2013	8,500.00	-	5,000.00	-	3,500.00	-	-	8,500.00	-	5,000.00	-	3,500.00	-	-	100.00%	100.00%	CRÉDITO	1	1		1	2.4.2	09	
DESARROLLO REGIONAL Y MEDIO AMBIENTE	08, ZACATECAS	SEPLADER	ESTATAL	TF, FOMENTO A LA PRODUCCIÓN Y PRODUCTIVIDAD	06, MICROEMPRESA	CRÉDITOS DEL PROGRAMA PARA MUJERES EN MOVIMIENTO (PROMUM) VENTA DE COLCHAS	ZACATECAS	VARIAS	08/2012	08/2013	8,500.00	-	5,000.00	-	3,500.00	-	-	8,500.00	-	5,000.00	-	3,500.00	-	-	100.00%	100.00%	CRÉDITO	1	1		1	2.4.2	09	
DESARROLLO REGIONAL Y MEDIO AMBIENTE	08, ZACATECAS	SEPLADER	ESTATAL	TF, FOMENTO A LA PRODUCCIÓN Y PRODUCTIVIDAD	06, MICROEMPRESA	CRÉDITOS DEL PROGRAMA PARA MUJERES EN MOVIMIENTO (PROMUM) VENTA DE COLCHAS	ZACATECAS	VARIAS	08/2012	08/2013	8,500.00	-	5,000.00	-	3,500.00	-	-	8,500.00	-	5,000.00	-	3,500.00	-	-	100.00%	100.00%	CRÉDITO	1	1		1	2.4.2	09	
DESARROLLO REGIONAL Y MEDIO AMBIENTE	08, ZACATECAS	SEPLADER	ESTATAL	TF, FOMENTO A LA PRODUCCIÓN Y PRODUCTIVIDAD	06, MICROEMPRESA	CRÉDITOS DEL PROGRAMA PARA MUJERES EN MOVIMIENTO (PROMUM) VENTA DE PIJATA	ZACATECAS	VARIAS	08/2012	08/2013	8,500.00	-	5,000.00	-	3,500.00	-	-	8,500.00	-	5,000.00	-	3,500.00	-	-	100.00%	100.00%	CRÉDITO	1	1		1	2.4.2	09	
DESARROLLO REGIONAL Y MEDIO AMBIENTE	08, ZACATECAS	SEPLADER	ESTATAL	TF, FOMENTO A LA PRODUCCIÓN Y PRODUCTIVIDAD	06, MICROEMPRESA	CRÉDITOS DEL PROGRAMA PARA MUJERES EN MOVIMIENTO (PROMUM) VENTA DE ABARROTES	ZACATECAS	VARIAS	08/2012	08/2013	8,500.00	-	5,000.00	-	3,500.00	-	-	8,500.00	-	5,000.00	-	3,500.00	-	-	100.00%	100.00%	CRÉDITO	1	1		1	2.4.2	09	
DESARROLLO REGIONAL Y MEDIO AMBIENTE	08, ZACATECAS	SEPLADER	ESTATAL	TF, FOMENTO A LA PRODUCCIÓN Y PRODUCTIVIDAD	06, MICROEMPRESA	CRÉDITOS DEL PROGRAMA PARA MUJERES EN MOVIMIENTO (PROMUM) VENTA DE COMIDA	ZACATECAS	VARIAS	08/2012	08/2013	8,500.00	-	5,000.00	-	3,500.00	-	-	8,500.00	-	5,000.00	-	3,500.00	-	-	100.00%	100.00%	CRÉDITO	1	1		1	2.4.2	09	
DESARROLLO REGIONAL Y MEDIO AMBIENTE	08, ZACATECAS	SEPLADER	FIDEICOMISO ESTATAL DE FONDOS PARA EL DESARROLLO SOCIAL	TF, FOMENTO A LA PRODUCCIÓN Y PRODUCTIVIDAD	06, MICROEMPRESA	CRÉDITOS DEL PROGRAMA PARA MUJERES EN MOVIMIENTO (PROMUM) VENTA DE ABARROTES	ZACATECAS	VARIAS	08/2012	08/2013	8,500.00	-	5,000.00	-	3,500.00	-	-	8,500.00	-	5,000.00	-	3,500.00	-	-	100.00%	100.00%	CRÉDITO	1	1		1	2.4.2	09	

GOBIERNO DEL ESTADO DE ZACATECAS
UNIDAD DE PLANEACIÓN
CIERRE DE EJERCICIO 2012
POR EJE

CE-2012

SECTOR	REGIÓN	DEPENDENCIA	FONDO O MODALIDAD DE INVERSIÓN	PROGRAMA	SUBPROGRAMA	DESCRIPCIÓN DE LA OBRA O ACCIÓN	MUNICIPIO	LOCALIDAD	FECHA DE:		ESTRUCTURA FIANCIERA APROBADA							ESTRUCTURA FIANCIERA EJERCIDA							AVANCE %		METAS TOTALES			BENEFICIARIOS		PED		OBSERVACIONES
									INICIO	TERMINO	TOTAL	FEDERAL	ESTATAL	MUNICIPAL	PARTICIPANTES	CRÉDITO	OTROS	TOTAL	FEDERAL	ESTATAL	MUNICIPAL	PARTICIPANTES	CRÉDITO	OTROS	FINAN-CIERO	FÍSICO	UNIDAD DE MEDIDA	PROGRA-MADAS	ALCANZ-ADAS	HOMBRES	MUJERES	EJE, LÍNEA ESTRATÉGICA, ESTRATEGIA	NUMERO DEL PROYECTO	
DESARROLLO REGIONAL Y MEDIO AMBIENTE	08, ZACATECAS	SEPLADER	ESTATAL	TF, FOMENTO A LA PRODUCCIÓN Y PRODUCTIVIDAD	06, MICROEMPRESA	CRÉDITOS DEL PROGRAMA PARA MUJERES EN MOVIMIENTO (PROMUM) PAPELERÍA Y REGALOS	ZACATECAS	VARIAS	08/2012	08/2013	8,500.00	-	5,000.00	-	3,500.00	-	-	8,500.00	-	5,000.00	-	3,500.00	-	-	100.00%	100.00%	CRÉDITO	1	1		1	2.4.2	09	
DESARROLLO REGIONAL Y MEDIO AMBIENTE	08, ZACATECAS	SEPLADER	ESTATAL	TF, FOMENTO A LA PRODUCCIÓN Y PRODUCTIVIDAD	06, MICROEMPRESA	CRÉDITOS DEL PROGRAMA PARA MUJERES EN MOVIMIENTO (PROMUM) PAPELERÍA GALLEGOS	ZACATECAS	VARIAS	08/2012	08/2013	8,500.00	-	5,000.00	-	3,500.00	-	-	8,500.00	-	5,000.00	-	3,500.00	-	-	100.00%	100.00%	CRÉDITO	1	1		1	2.4.2	09	
DESARROLLO REGIONAL Y MEDIO AMBIENTE	08, ZACATECAS	SEPLADER	ESTATAL	TF, FOMENTO A LA PRODUCCIÓN Y PRODUCTIVIDAD	06, MICROEMPRESA	CRÉDITOS DEL PROGRAMA PARA MUJERES EN MOVIMIENTO (PROMUM) TALLER DE TERE (COSTURA)	ZACATECAS	VARIAS	12/2012	12/2013	8,500.00	-	5,000.00	-	3,500.00	-	-	8,500.00	-	5,000.00	-	3,500.00	-	-	100.00%	100.00%	CRÉDITO	1	1		1	2.4.2	09	
DESARROLLO REGIONAL Y MEDIO AMBIENTE	08, ZACATECAS	SEPLADER	ESTATAL	TF, FOMENTO A LA PRODUCCIÓN Y PRODUCTIVIDAD	06, MICROEMPRESA	CRÉDITOS DEL PROGRAMA PARA MUJERES EN MOVIMIENTO (PROMUM) ELAB. Y VENTA DE BISUTERIA	ZACATECAS	VARIAS	12/2012	12/2013	10,200.00	-	6,000.00	-	4,200.00	-	-	10,200.00	-	6,000.00	-	4,200.00	-	-	100.00%	100.00%	CRÉDITO	1	1		1	2.4.2	09	
DESARROLLO REGIONAL Y MEDIO AMBIENTE	08, ZACATECAS	SEPLADER	ESTATAL	TF, FOMENTO A LA PRODUCCIÓN Y PRODUCTIVIDAD	06, MICROEMPRESA	CRÉDITOS DEL PROGRAMA PARA MUJERES EN MOVIMIENTO (PROMUM) VENTA DE ARTICULOS DE PAPELERIA	ZACATECAS	VARIAS	12/2012	12/2013	8,500.00	-	5,000.00	-	3,500.00	-	-	8,500.00	-	5,000.00	-	3,500.00	-	-	100.00%	100.00%	CRÉDITO	1	1		1	2.4.2	09	
DESARROLLO REGIONAL Y MEDIO AMBIENTE	08, ZACATECAS	SEPLADER	ESTATAL	TF, FOMENTO A LA PRODUCCIÓN Y PRODUCTIVIDAD	06, MICROEMPRESA	CRÉDITOS DEL PROGRAMA PARA MUJERES EN MOVIMIENTO (PROMUM) VENTA DE FIGURAS DE YESO	ZACATECAS	VARIAS	12/2012	12/2013	8,500.00	-	5,000.00	-	3,500.00	-	-	8,500.00	-	5,000.00	-	3,500.00	-	-	100.00%	100.00%	CRÉDITO	1	1		1	2.4.2	09	
DESARROLLO REGIONAL Y MEDIO AMBIENTE	08, ZACATECAS	SEPLADER	ESTATAL	TF, FOMENTO A LA PRODUCCIÓN Y PRODUCTIVIDAD	06, MICROEMPRESA	CRÉDITOS DEL PROGRAMA PARA MUJERES EN MOVIMIENTO (PROMUM) DECORACIÓN CON FLORES	ZACATECAS	VARIAS	12/2012	12/2013	8,500.00	-	5,000.00	-	3,500.00	-	-	8,500.00	-	5,000.00	-	3,500.00	-	-	100.00%	100.00%	CRÉDITO	1	1		1	2.4.2	09	
DESARROLLO REGIONAL Y MEDIO AMBIENTE	08, ZACATECAS	SEPLADER	ESTATAL	TF, FOMENTO A LA PRODUCCIÓN Y PRODUCTIVIDAD	06, MICROEMPRESA	CRÉDITOS DEL PROGRAMA PARA MUJERES EN MOVIMIENTO (PROMUM) VENTA DE CALZADO	ZACATECAS	VARIAS	12/2012	12/2013	8,500.00	-	5,000.00	-	3,500.00	-	-	8,500.00	-	5,000.00	-	3,500.00	-	-	100.00%	100.00%	CRÉDITO	1	1		1	2.4.2	09	
DESARROLLO REGIONAL Y MEDIO AMBIENTE	08, ZACATECAS	SEPLADER	ESTATAL	TF, FOMENTO A LA PRODUCCIÓN Y PRODUCTIVIDAD	06, MICROEMPRESA	CRÉDITOS DEL PROGRAMA PARA MUJERES EN MOVIMIENTO (PROMUM) ELAB. Y VENTA DE BISUTERIA	ZACATECAS	VARIAS	12/2012	12/2013	8,500.00	-	5,000.00	-	3,500.00	-	-	8,500.00	-	5,000.00	-	3,500.00	-	-	100.00%	100.00%	CRÉDITO	1	1		1	2.4.2	09	
DESARROLLO REGIONAL Y MEDIO AMBIENTE	08, ZACATECAS	SEPLADER	ESTATAL	TF, FOMENTO A LA PRODUCCIÓN Y PRODUCTIVIDAD	06, MICROEMPRESA	CRÉDITOS DEL PROGRAMA PARA MUJERES EN MOVIMIENTO (PROMUM) VENTA DE JUGUETES	ZACATECAS	VARIAS	12/2012	12/2013	8,500.00	-	5,000.00	-	3,500.00	-	-	8,500.00	-	5,000.00	-	3,500.00	-	-	100.00%	100.00%	CRÉDITO	1	1		1	2.4.2	09	
DESARROLLO REGIONAL Y MEDIO AMBIENTE	08, ZACATECAS	SEPLADER	ESTATAL	TF, FOMENTO A LA PRODUCCIÓN Y PRODUCTIVIDAD	06, MICROEMPRESA	CRÉDITOS DEL PROGRAMA PARA MUJERES EN MOVIMIENTO (PROMUM) ESTUDIO DE FOTOGRAFÍA	ZACATECAS	VARIAS	12/2012	12/2013	8,500.00	-	5,000.00	-	3,500.00	-	-	8,500.00	-	5,000.00	-	3,500.00	-	-	100.00%	100.00%	CRÉDITO	1	1		1	2.4.2	09	
DESARROLLO REGIONAL Y MEDIO AMBIENTE	08, ZACATECAS	SEPLADER	ESTATAL	TF, FOMENTO A LA PRODUCCIÓN Y PRODUCTIVIDAD	06, MICROEMPRESA	CRÉDITOS DEL PROGRAMA PARA MUJERES EN MOVIMIENTO (PROMUM) APLICACIÓN DE UÑAS	ZACATECAS	VARIAS	12/2012	12/2013	8,500.00	-	5,000.00	-	3,500.00	-	-	8,500.00	-	5,000.00	-	3,500.00	-	-	100.00%	100.00%	CRÉDITO	1	1		1	2.4.2	09	

GOBIERNO DEL ESTADO DE ZACATECAS
UNIDAD DE PLANEACIÓN
CIERRE DE EJERCICIO 2012
POR EJE

CE-2012

SECTOR	REGIÓN	DEPENDENCIA	FONDO O MODALIDAD DE INVERSIÓN	PROGRAMA	SUBPROGRAMA	DESCRIPCIÓN DE LA OBRA O ACCIÓN	MUNICIPIO	LOCALIDAD	FECHA DE:		ESTRUCTURA FIANCIERA APROBADA							ESTRUCTURA FIANCIERA EJERCIDA							AVANCE %		METAS TOTALES			BENEFICIARIOS		PED		OBSERVACIONES
									INICIO	TERMINO	TOTAL	FEDERAL	ESTATAL	MUNICIPAL	PARTICIPANTES	CRÉDITO	OTROS	TOTAL	FEDERAL	ESTATAL	MUNICIPAL	PARTICIPANTES	CRÉDITO	OTROS	FINAN-CIERO	FÍSICO	UNIDAD DE MEDIDA	PROGRA-MADAS	ALCANZ-ADAS	HOMBRES	MUJERES	EJE, LÍNEA ESTRATÉGICA, ESTRATEGIA	NUMERO DEL PROYECTO	
DESARROLLO REGIONAL Y MEDIO AMBIENTE	08, ZACATECAS	SEPLADER	ESTATAL	TF, FOMENTO A LA PRODUCCIÓN Y PRODUCTIVIDAD	06, MICROEMPRESA	CRÉDITOS DEL PROGRAMA PARA MUJERES EN MOVIMIENTO (PROMUM) ELAB. Y VENTA DE SERVILLETAS	ZACATECAS	VARIAS	12/2012	12/2013	8,500.00	-	5,000.00	-	3,500.00	-	-	8,500.00	-	5,000.00	-	3,500.00	-	-	100.00%	100.00%	CRÉDITO	1	1		1	2.4.2	09	
DESARROLLO REGIONAL Y MEDIO AMBIENTE	08, ZACATECAS	SEPLADER	ESTATAL	TF, FOMENTO A LA PRODUCCIÓN Y PRODUCTIVIDAD	06, MICROEMPRESA	CRÉDITOS DEL PROGRAMA PARA MUJERES EN MOVIMIENTO (PROMUM) APLICACIÓN DE UÑAS	ZACATECAS	VARIAS	12/2012	12/2013	8,500.00	-	5,000.00	-	3,500.00	-	-	8,500.00	-	5,000.00	-	3,500.00	-	-	100.00%	100.00%	CRÉDITO	1	1		1	2.4.2	09	
DESARROLLO REGIONAL Y MEDIO AMBIENTE	08, ZACATECAS	SEPLADER	ESTATAL	TF, FOMENTO A LA PRODUCCIÓN Y PRODUCTIVIDAD	06, MICROEMPRESA	CRÉDITOS DEL PROGRAMA PARA MUJERES EN MOVIMIENTO (PROMUM) TAQUERÍA	ZACATECAS	VARIAS	12/2012	12/2013	8,500.00	-	5,000.00	-	3,500.00	-	-	8,500.00	-	5,000.00	-	3,500.00	-	-	100.00%	100.00%	CRÉDITO	1	1		1	2.4.2	09	
DESARROLLO REGIONAL Y MEDIO AMBIENTE	08, ZACATECAS	SEPLADER	ESTATAL	TF, FOMENTO A LA PRODUCCIÓN Y PRODUCTIVIDAD	06, MICROEMPRESA	CRÉDITOS DEL PROGRAMA PARA MUJERES EN MOVIMIENTO (PROMUM) VENTA DE DULCES	ZACATECAS	VARIAS	12/2012	12/2013	8,500.00	-	5,000.00	-	3,500.00	-	-	8,500.00	-	5,000.00	-	3,500.00	-	-	100.00%	100.00%	CRÉDITO	1	1		1	2.4.2	09	
DESARROLLO REGIONAL Y MEDIO AMBIENTE	08, ZACATECAS	SEPLADER	ESTATAL	TF, FOMENTO A LA PRODUCCIÓN Y PRODUCTIVIDAD	06, MICROEMPRESA	CRÉDITOS DEL PROGRAMA PARA MUJERES EN MOVIMIENTO VENTA DE ABARROTES	ZACATECAS	VARIAS	12/2012	12/2013	8,500.00	-	5,000.00	-	3,500.00	-	-	8,500.00	-	5,000.00	-	3,500.00	-	-	100.00%	100.00%	CRÉDITO	1	1		1	2.4.2	09	
DESARROLLO REGIONAL Y MEDIO AMBIENTE	08, ZACATECAS	SEPLADER	ESTATAL	TF, FOMENTO A LA PRODUCCIÓN Y PRODUCTIVIDAD	06, MICROEMPRESA	CRÉDITOS DEL PROGRAMA PARA MUJERES EN MOVIMIENTO (PROMUM) VENTA DE COMIDA	ZACATECAS	VARIAS	12/2012	12/2013	8,500.00	-	5,000.00	-	3,500.00	-	-	8,500.00	-	5,000.00	-	3,500.00	-	-	100.00%	100.00%	CRÉDITO	1	1		1	2.4.2	09	
DESARROLLO REGIONAL Y MEDIO AMBIENTE	08, ZACATECAS	SEPLADER	ESTATAL	TF, FOMENTO A LA PRODUCCIÓN Y PRODUCTIVIDAD	06, MICROEMPRESA	CRÉDITOS DEL PROGRAMA PARA MUJERES EN MOVIMIENTO (PROMUM) PAPELERÍA	ZACATECAS	VARIAS	12/2012	12/2013	8,500.00	-	5,000.00	-	3,500.00	-	-	8,500.00	-	5,000.00	-	3,500.00	-	-	100.00%	100.00%	CRÉDITO	1	1		1	2.4.2	09	
DESARROLLO REGIONAL Y MEDIO AMBIENTE	08, ZACATECAS	SEPLADER	ESTATAL	TF, FOMENTO A LA PRODUCCIÓN Y PRODUCTIVIDAD	06, MICROEMPRESA	CRÉDITOS DEL PROGRAMA PARA MUJERES EN MOVIMIENTO (PROMUM) CONFECCIONES "CONCHIS"	ZACATECAS	VARIAS	12/2012	12/2013	8,500.00	-	5,000.00	-	3,500.00	-	-	8,500.00	-	5,000.00	-	3,500.00	-	-	100.00%	100.00%	CRÉDITO	1	1		1	2.4.2	09	
DESARROLLO REGIONAL Y MEDIO AMBIENTE	08, ZACATECAS	SEPLADER	ESTATAL	TF, FOMENTO A LA PRODUCCIÓN Y PRODUCTIVIDAD	06, MICROEMPRESA	CRÉDITOS DEL PROGRAMA PARA MUJERES EN MOVIMIENTO (PROMUM) VENTA DE DESECHABLES	ZACATECAS	VARIAS	12/2012	12/2013	8,500.00	-	5,000.00	-	3,500.00	-	-	8,500.00	-	5,000.00	-	3,500.00	-	-	100.00%	100.00%	CRÉDITO	1	1		1	2.4.2	09	
DESARROLLO REGIONAL Y MEDIO AMBIENTE	08, ZACATECAS	SEPLADER	ESTATAL	TF, FOMENTO A LA PRODUCCIÓN Y PRODUCTIVIDAD	06, MICROEMPRESA	CRÉDITOS DEL PROGRAMA PARA MUJERES EN MOVIMIENTO (PROMUM) VENTA DE PAPELERÍA Y ABARROTES	ZACATECAS	VARIAS	12/2012	12/2013	8,500.00	-	5,000.00	-	3,500.00	-	-	8,500.00	-	5,000.00	-	3,500.00	-	-	100.00%	100.00%	CRÉDITO	1	1		1	2.4.2	09	
DESARROLLO REGIONAL Y MEDIO AMBIENTE	08, ZACATECAS	SEPLADER	ESTATAL	TF, FOMENTO A LA PRODUCCIÓN Y PRODUCTIVIDAD	06, MICROEMPRESA	CRÉDITOS DEL PROGRAMA PARA MUJERES EN MOVIMIENTO (PROMUM) VENTA DE COSMÉTICOS	ZACATECAS	VARIAS	12/2012	12/2013	8,500.00	-	5,000.00	-	3,500.00	-	-	8,500.00	-	5,000.00	-	3,500.00	-	-	100.00%	100.00%	CRÉDITO	1	1		1	2.4.2	09	
DESARROLLO REGIONAL Y MEDIO AMBIENTE	08, ZACATECAS	SEPLADER	ESTATAL	TF, FOMENTO A LA PRODUCCIÓN Y PRODUCTIVIDAD	06, MICROEMPRESA	CRÉDITOS DEL PROGRAMA PARA MUJERES EN MOVIMIENTO (PROMUM) VENTA DE DULCES	ZACATECAS	VARIAS	12/2012	12/2013	8,500.00	-	5,000.00	-	3,500.00	-	-	8,500.00	-	5,000.00	-	3,500.00	-	-	100.00%	100.00%	CRÉDITO	1	1		1	2.4.2	09	

GOBIERNO DEL ESTADO DE ZACATECAS
UNIDAD DE PLANEACIÓN
CIERRE DE EJERCICIO 2012
POR EJE

CE-2012

SECTOR	REGIÓN	DEPENDENCIA	FONDO O MODALIDAD DE INVERSIÓN	PROGRAMA	SUBPROGRAMA	DESCRIPCIÓN DE LA OBRA O ACCIÓN	MUNICIPIO	LOCALIDAD	FECHA DE:		ESTRUCTURA FIANCIERA APROBADA							ESTRUCTURA FIANCIERA EJERCIDA							AVANCE %		METAS TOTALES			BENEFICIARIOS		PED	NUMERO DEL PROYECTO	OBSERVACIONES
									INICIO	TERMINO	TOTAL	FEDERAL	ESTATAL	MUNICIPAL	PARTICIPANTES	CRÉDITO	OTROS	TOTAL	FEDERAL	ESTATAL	MUNICIPAL	PARTICIPANTES	CRÉDITO	OTROS	FINAN-CIERO	FÍSICO	UNIDAD DE MEDIDA	PROGRA-MADAS	ALCANZ-ADAS	HOMBRES	MUJERES	EJE, LÍNEA ESTRATÉGICA, ESTRATEGIA		
DESARROLLO REGIONAL Y MEDIO AMBIENTE	08, ZACATECAS	SEPLADER	ESTATAL	TF, FOMENTO A LA PRODUCCIÓN Y PRODUCTIVIDAD	06, MICROEMPRESA	CRÉDITOS DEL PROGRAMA PARA MUJERES EN MOVIMIENTO (PROMUM) DULCERÍA Y CYBER	ZACATECAS	VARIAS	12/2012	12/2013	8,500.00	-	5,000.00	-	3,500.00	-	-	8,500.00	-	5,000.00	-	3,500.00	-	-	100.00%	100.00%	CRÉDITO	1	1		1	2.4.2	09	
DESARROLLO REGIONAL Y MEDIO AMBIENTE	08, ZACATECAS	SEPLADER	ESTATAL	TF, FOMENTO A LA PRODUCCIÓN Y PRODUCTIVIDAD	06, MICROEMPRESA	CRÉDITOS DEL PROGRAMA PARA MUJERES EN MOVIMIENTO (PROMUM) VENTA DE ACCESORIOS	ZACATECAS	VARIAS	12/2012	12/2013	8,500.00	-	5,000.00	-	3,500.00	-	-	8,500.00	-	5,000.00	-	3,500.00	-	-	100.00%	100.00%	CRÉDITO	1	1		1	2.4.2	09	
DESARROLLO REGIONAL Y MEDIO AMBIENTE	08, ZACATECAS	SEPLADER	ESTATAL	TF, FOMENTO A LA PRODUCCIÓN Y PRODUCTIVIDAD	06, MICROEMPRESA	CRÉDITOS DEL PROGRAMA PARA MUJERES EN MOVIMIENTO (PROMUM) VENTA DE COBERTORES	ZACATECAS	VARIAS	12/2012	12/2013	8,500.00	-	5,000.00	-	3,500.00	-	-	8,500.00	-	5,000.00	-	3,500.00	-	-	100.00%	100.00%	CRÉDITO	1	1		1	2.4.2	09	
DESARROLLO REGIONAL Y MEDIO AMBIENTE	08, ZACATECAS	SEPLADER	ESTATAL	TF, FOMENTO A LA PRODUCCIÓN Y PRODUCTIVIDAD	06, MICROEMPRESA	CRÉDITOS DEL PROGRAMA PARA MUJERES EN MOVIMIENTO (PROMUM) VENTA DE ACCESORIOS Y CONSUMIBLES	ZACATECAS	VARIAS	12/2012	12/2013	8,500.00	-	5,000.00	-	3,500.00	-	-	8,500.00	-	5,000.00	-	3,500.00	-	-	100.00%	100.00%	CRÉDITO	1	1		1	2.4.2	09	
DESARROLLO REGIONAL Y MEDIO AMBIENTE	08, ZACATECAS	SEPLADER	ESTATAL	TF, FOMENTO A LA PRODUCCIÓN Y PRODUCTIVIDAD	06, MICROEMPRESA	CRÉDITOS DEL PROGRAMA PARA MUJERES EN MOVIMIENTO (PROMUM) VENTA DE BLANCOS	ZACATECAS	VARIAS	12/2012	12/2013	10,200.00	-	6,000.00	-	4,200.00	-	-	10,200.00	-	6,000.00	-	4,200.00	-	-	100.00%	100.00%	CRÉDITO	1	1		1	2.4.2	09	
DESARROLLO REGIONAL Y MEDIO AMBIENTE	08, ZACATECAS	SEPLADER	ESTATAL	TF, FOMENTO A LA PRODUCCIÓN Y PRODUCTIVIDAD	06, MICROEMPRESA	CRÉDITOS DEL PROGRAMA PARA MUJERES EN MOVIMIENTO (PROMUM) ELAB. Y VENTA DE BISUTERIA	ZACATECAS	VARIAS	12/2012	12/2013	8,500.00	-	5,000.00	-	3,500.00	-	-	8,500.00	-	5,000.00	-	3,500.00	-	-	100.00%	100.00%	CRÉDITO	1	1		1	2.4.2	09	
DESARROLLO REGIONAL Y MEDIO AMBIENTE	08, ZACATECAS	SEPLADER	ESTATAL	TF, FOMENTO A LA PRODUCCIÓN Y PRODUCTIVIDAD	06, MICROEMPRESA	CRÉDITOS DEL PROGRAMA PARA MUJERES EN MOVIMIENTO (PROMUM) PAPELERÍA	ZACATECAS	VARIAS	12/2012	12/2013	8,500.00	-	5,000.00	-	3,500.00	-	-	8,500.00	-	5,000.00	-	3,500.00	-	-	100.00%	100.00%	CRÉDITO	1	1		1	2.4.2	09	
DESARROLLO REGIONAL Y MEDIO AMBIENTE	08, ZACATECAS	SEPLADER	ESTATAL	TF, FOMENTO A LA PRODUCCIÓN Y PRODUCTIVIDAD	06, MICROEMPRESA	CRÉDITOS DEL PROGRAMA PARA MUJERES EN MOVIMIENTO (PROMUM) VENTA DE ROPA DEPORTIVA	ZACATECAS	VARIAS	12/2012	12/2013	8,500.00	-	5,000.00	-	3,500.00	-	-	8,500.00	-	5,000.00	-	3,500.00	-	-	100.00%	100.00%	CRÉDITO	1	1		1	2.4.2	09	
DESARROLLO REGIONAL Y MEDIO AMBIENTE	08, ZACATECAS	SEPLADER	ESTATAL	TF, FOMENTO A LA PRODUCCIÓN Y PRODUCTIVIDAD	06, MICROEMPRESA	CRÉDITOS DEL PROGRAMA PARA MUJERES EN MOVIMIENTO (PROMUM) VENTA DE LONAS	ZACATECAS	VARIAS	12/2012	12/2013	10,200.00	-	6,000.00	-	4,200.00	-	-	10,200.00	-	6,000.00	-	4,200.00	-	-	100.00%	100.00%	CRÉDITO	1	1		1	2.4.2	09	
DESARROLLO REGIONAL Y MEDIO AMBIENTE	08, ZACATECAS	SEPLADER	ESTATAL	TF, FOMENTO A LA PRODUCCIÓN Y PRODUCTIVIDAD	06, MICROEMPRESA	CRÉDITOS DEL PROGRAMA PARA MUJERES EN MOVIMIENTO (PROMUM) VENTA DE GORRAS TODA OCASIÓN	ZACATECAS	VARIAS	12/2012	12/2013	8,500.00	-	5,000.00	-	3,500.00	-	-	8,500.00	-	5,000.00	-	3,500.00	-	-	100.00%	100.00%	CRÉDITO	1	1		1	2.4.2	09	
DESARROLLO REGIONAL Y MEDIO AMBIENTE	08, ZACATECAS	SEPLADER	ESTATAL	TF, FOMENTO A LA PRODUCCIÓN Y PRODUCTIVIDAD	06, MICROEMPRESA	CRÉDITOS DEL PROGRAMA PARA MUJERES EN MOVIMIENTO (PROMUM) TALLER DE BISUTERÍA	ZACATECAS	VARIAS	12/2012	12/2013	8,500.00	-	5,000.00	-	3,500.00	-	-	8,500.00	-	5,000.00	-	3,500.00	-	-	100.00%	100.00%	CRÉDITO	1	1		1	2.4.2	09	
DESARROLLO REGIONAL Y MEDIO AMBIENTE	08, ZACATECAS	SEPLADER	ESTATAL	TF, FOMENTO A LA PRODUCCIÓN Y PRODUCTIVIDAD	06, MICROEMPRESA	CRÉDITOS DEL PROGRAMA PARA MUJERES EN MOVIMIENTO (PROMUM) VENTA DE LENCERÍA	ZACATECAS	VARIAS	12/2012	12/2013	8,500.00	-	5,000.00	-	3,500.00	-	-	8,500.00	-	5,000.00	-	3,500.00	-	-	100.00%	100.00%	CRÉDITO	1	1		1	2.4.2	09	

GOBIERNO DEL ESTADO DE ZACATECAS
UNIDAD DE PLANEACIÓN
CIERRE DE EJERCICIO 2012
POR EJE

CE-2012

SECTOR	REGIÓN	DEPENDENCIA	FONDO O MODALIDAD DE INVERSIÓN	PROGRAMA	SUBPROGRAMA	DESCRIPCIÓN DE LA OBRA O ACCIÓN	MUNICIPIO	LOCALIDAD	FECHA DE:		ESTRUCTURA FIANCIERA APROBADA							ESTRUCTURA FIANCIERA EJERCIDA							AVANCE %		METAS TOTALES			BENEFICIARIOS		PED		OBSERVACIONES
									INICIO	TERMINO	TOTAL	FEDERAL	ESTATAL	MUNICIPAL	PARTICIPANTES	CRÉDITO	OTROS	TOTAL	FEDERAL	ESTATAL	MUNICIPAL	PARTICIPANTES	CRÉDITO	OTROS	FINAN-CIERO	FÍSICO	UNIDAD DE MEDIDA	PROGRA-MADAS	ALCANZ-ADAS	HOMBRES	MUJERES	EJE, LÍNEA ESTRATÉGICA, ESTRATEGIA	NUMERO DEL PROYECTO	
DESARROLLO REGIONAL Y MEDIO AMBIENTE	08, ZACATECAS	SEPLADER	ESTATAL	TF, FOMENTO A LA PRODUCCIÓN Y PRODUCTIVIDAD	06, MICROEMPRESA	CRÉDITOS DEL PROGRAMA PARA MUJERES EN MOVIMIENTO (PROMUM) VENTA DE COLCHAS	ZACATECAS	VARIAS	12/2012	12/2013	8,500.00	-	5,000.00	-	3,500.00	-	-	8,500.00	-	5,000.00	-	3,500.00	-	-	100.00%	100.00%	CRÉDITO	1	1		1	2.4.2	09	
DESARROLLO REGIONAL Y MEDIO AMBIENTE	08, ZACATECAS	SEPLADER	ESTATAL	TF, FOMENTO A LA PRODUCCIÓN Y PRODUCTIVIDAD	06, MICROEMPRESA	CRÉDITOS DEL PROGRAMA PARA MUJERES EN MOVIMIENTO (PROMUM) VENTA DE COBERTORES	ZACATECAS	VARIAS	12/2012	12/2013	8,500.00	-	5,000.00	-	3,500.00	-	-	8,500.00	-	5,000.00	-	3,500.00	-	-	100.00%	100.00%	CRÉDITO	1	1		1	2.4.2	09	
DESARROLLO REGIONAL Y MEDIO AMBIENTE	08, ZACATECAS	SEPLADER	ESTATAL	TF, FOMENTO A LA PRODUCCIÓN Y PRODUCTIVIDAD	06, MICROEMPRESA	CRÉDITOS DEL PROGRAMA PARA MUJERES EN MOVIMIENTO (PROMUM) VENTA DE COMIDA	ZACATECAS	VARIAS	12/2012	12/2013	8,500.00	-	5,000.00	-	3,500.00	-	-	8,500.00	-	5,000.00	-	3,500.00	-	-	100.00%	100.00%	CRÉDITO	1	1		1	2.4.2	09	
DESARROLLO REGIONAL Y MEDIO AMBIENTE	08, ZACATECAS	SEPLADER	ESTATAL	TF, FOMENTO A LA PRODUCCIÓN Y PRODUCTIVIDAD	06, MICROEMPRESA	CRÉDITOS DEL PROGRAMA PARA MUJERES EN MOVIMIENTO (PROMUM) VENTA DE CORTINAS	ZACATECAS	VARIAS	12/2012	12/2013	10,200.00	-	6,000.00	-	4,200.00	-	-	10,200.00	-	6,000.00	-	4,200.00	-	-	100.00%	100.00%	CRÉDITO	1	1		1	2.4.2	09	
DESARROLLO REGIONAL Y MEDIO AMBIENTE	08, ZACATECAS	SEPLADER	ESTATAL	TF, FOMENTO A LA PRODUCCIÓN Y PRODUCTIVIDAD	06, MICROEMPRESA	CRÉDITOS DEL PROGRAMA PARA MUJERES EN MOVIMIENTO (PROMUM) VENTA DE PLÁSTICOS	ZACATECAS	VARIAS	12/2012	12/2013	8,500.00	-	5,000.00	-	3,500.00	-	-	8,500.00	-	5,000.00	-	3,500.00	-	-	100.00%	100.00%	CRÉDITO	1	1		1	2.4.2	09	
DESARROLLO REGIONAL Y MEDIO AMBIENTE	08, ZACATECAS	SEPLADER	ESTATAL	TF, FOMENTO A LA PRODUCCIÓN Y PRODUCTIVIDAD	06, MICROEMPRESA	CRÉDITOS DEL PROGRAMA PARA MUJERES EN MOVIMIENTO (PROMUM) VENTA DE LENCERÍA	ZACATECAS	VARIAS	12/2012	12/2013	8,500.00	-	5,000.00	-	3,500.00	-	-	8,500.00	-	5,000.00	-	3,500.00	-	-	100.00%	100.00%	CRÉDITO	1	1		1	2.4.2	09	
DESARROLLO REGIONAL Y MEDIO AMBIENTE	08, ZACATECAS	SEPLADER	ESTATAL	TF, FOMENTO A LA PRODUCCIÓN Y PRODUCTIVIDAD	06, MICROEMPRESA	CRÉDITOS DEL PROGRAMA PARA MUJERES EN MOVIMIENTO (PROMUM) TIENDA DE ABARROTES	ZACATECAS	VARIAS	12/2012	12/2013	8,500.00	-	5,000.00	-	3,500.00	-	-	8,500.00	-	5,000.00	-	3,500.00	-	-	100.00%	100.00%	CRÉDITO	1	1		1	2.4.2	09	
DESARROLLO REGIONAL Y MEDIO AMBIENTE	08, ZACATECAS	SEPLADER	ESTATAL	TF, FOMENTO A LA PRODUCCIÓN Y PRODUCTIVIDAD	06, MICROEMPRESA	CRÉDITOS DEL PROGRAMA PARA MUJERES EN MOVIMIENTO (PROMUM) PUBLICIDAD DE PALETERA	ZACATECAS	VARIAS	12/2012	12/2013	8,500.00	-	5,000.00	-	3,500.00	-	-	8,500.00	-	5,000.00	-	3,500.00	-	-	100.00%	100.00%	CRÉDITO	1	1		1	2.4.2	09	
DESARROLLO REGIONAL Y MEDIO AMBIENTE	08, ZACATECAS	SEPLADER	ESTATAL	TF, FOMENTO A LA PRODUCCIÓN Y PRODUCTIVIDAD	06, MICROEMPRESA	CRÉDITOS DEL PROGRAMA PARA MUJERES EN MOVIMIENTO (PROMUM) ELAB. Y VENTA DE BLANCOS "COSTURAS CARMEN"	ZACATECAS	VARIAS	12/2012	12/2013	8,500.00	-	5,000.00	-	3,500.00	-	-	8,500.00	-	5,000.00	-	3,500.00	-	-	100.00%	100.00%	CRÉDITO	1	1		1	2.4.2	09	
DESARROLLO REGIONAL Y MEDIO AMBIENTE	08, ZACATECAS	SEPLADER	ESTATAL	TF, FOMENTO A LA PRODUCCIÓN Y PRODUCTIVIDAD	06, MICROEMPRESA	CRÉDITOS DEL PROGRAMA PARA MUJERES EN MOVIMIENTO (PROMUM) VENTA DE BLANCOS	ZACATECAS	VARIAS	12/2012	12/2013	8,500.00	-	5,000.00	-	3,500.00	-	-	8,500.00	-	5,000.00	-	3,500.00	-	-	100.00%	100.00%	CRÉDITO	1	1		1	2.4.2	09	
DESARROLLO REGIONAL Y MEDIO AMBIENTE	08, ZACATECAS	SEPLADER	ESTATAL	TF, FOMENTO A LA PRODUCCIÓN Y PRODUCTIVIDAD	06, MICROEMPRESA	CRÉDITOS DEL PROGRAMA PARA MUJERES EN MOVIMIENTO (PROMUM) VENTA DE ABARROTES	ZACATECAS	VARIAS	12/2012	12/2013	8,500.00	-	5,000.00	-	3,500.00	-	-	8,500.00	-	5,000.00	-	3,500.00	-	-	100.00%	100.00%	CRÉDITO	1	1		1	2.4.2	09	
DESARROLLO REGIONAL Y MEDIO AMBIENTE	08, ZACATECAS	SEPLADER	ESTATAL	TF, FOMENTO A LA PRODUCCIÓN Y PRODUCTIVIDAD	06, MICROEMPRESA	CRÉDITOS DEL PROGRAMA PARA MUJERES EN MOVIMIENTO (PROMUM) VENTA DE ROPA Y ACCESORIOS	ZACATECAS	VARIAS	12/2012	12/2013	8,500.00	-	5,000.00	-	3,500.00	-	-	8,500.00	-	5,000.00	-	3,500.00	-	-	100.00%	100.00%	CRÉDITO	1	1		1	2.4.2	09	

GOBIERNO DEL ESTADO DE ZACATECAS
UNIDAD DE PLANEACIÓN
CIERRE DE EJERCICIO 2012
POR EJE

CE-2012

SECTOR	REGIÓN	DEPENDENCIA	FONDO O MODALIDAD DE INVERSIÓN	PROGRAMA	SUBPROGRAMA	DESCRIPCIÓN DE LA OBRA O ACCIÓN	MUNICIPIO	LOCALIDAD	FECHA DE:		ESTRUCTURA FIANCIERA APROBADA							ESTRUCTURA FIANCIERA EJERCIDA							AVANCE %		METAS TOTALES			BENEFICIARIOS		PED		OBSERVACIONES
									INICIO	TERMINO	TOTAL	FEDERAL	ESTATAL	MUNICIPAL	PARTICIPANTES	CRÉDITO	OTROS	TOTAL	FEDERAL	ESTATAL	MUNICIPAL	PARTICIPANTES	CRÉDITO	OTROS	FINANCIERO	FÍSICO	UNIDAD DE MEDIDA	PROGRAMADAS	ALCANZADAS	HOMBRES	MUJERES	EJE, LÍNEA ESTRATÉGICA, ESTRATEGIA	NUMERO DEL PROYECTO	
DESARROLLO REGIONAL Y MEDIO AMBIENTE	08. ZACATECAS	SEPLADER	ESTATAL	TF. FOMENTO A LA PRODUCCIÓN Y PRODUCTIVIDAD	06. MICROEMPRESA	CRÉDITOS DEL PROGRAMA PARA MUJERES EN MOVIMIENTO (PROMUM) VENTA DE FRUTAS	ZACATECAS	VARIAS	12/2012	12/2013	8,500.00	-	5,000.00	-	3,500.00	-	-	8,500.00	-	5,000.00	-	3,500.00	-	-	100.00%	100.00%	CRÉDITO	1	1		1	2.4.2	09	
DESARROLLO REGIONAL Y MEDIO AMBIENTE	08. ZACATECAS	SEPLADER	FIDEICOMISO ESTATAL DE FONDOS PARA EL DESARROLLO SOCIAL	TF. FOMENTO A LA PRODUCCIÓN Y PRODUCTIVIDAD	06. MICROEMPRESA	CRÉDITOS DEL PROGRAMA PARA MUJERES EN MOVIMIENTO (PROMUM) VENTA DE ROPA INTERIOR Y COMIDA	ZACATECAS	VARIAS	03/2012	04/2013	8,500.00	-	5,000.00	-	3,500.00	-	-	8,500.00	-	5,000.00	-	3,500.00	-	-	100.00%	100.00%	CRÉDITO	1	1	1		2.4.2	09	
GOBIERNO Y PROCURACIÓN DE JUSTICIA	12. COBERTURA ESTATAL	SGG	ADMINISTRACIÓN DIRECTA	TK. REGULARIZACIÓN DE TENENCIA DE LA TIERRA Y ORGANIZACIÓN AGRARIA	04. ORGANIZACIÓN AGRARIA	SOLUCIÓN DE CONFLICTOS AGRIOS Y CERTEZA JURÍDICA EN EL MEDIO RURAL.	COBERTURA ESTATAL	VARIAS	06/2012	12/2012	9,499,729.00		9,499,729.00					4,387,960.00		4,387,960.00					46.19%	100.00%	CONVENIOS	3	3	4900	5000	2.4.1	6	LA APROBACIÓN INICIAL ES DE $9'499,729.00 , CON UNA CANCELACIÓN PARCIAL POR $5'062,140.00, QUEDANDO POR EJERCER $'437,589.00 DE LOS CUALES LA CANTIDAD DE $'ó49,629.00 SE TRANSFIRIÓ A COPROVI, EN EL MES DE DICIEMBRE DE 2012, EN VIRTUD DE TRATARSE DE REGULARIZACIÓN DE LA MANCHA URBANA DE SAN JOSÉ DE LOURDES, FRESNILLO Y EL CAPITAL PARA PODER INVERT
GOBIERNO Y PROCURACIÓN DE JUSTICIA	12. COBERTURA ESTATAL	SGG	INVERSIÓN PROPIA	SS. ASISTENCIA SOCIAL Y SERVICIOS COMUNITARIOS	05. EDUCACIÓN, CAPACITACIÓN Y FORMACIÓN	PROYECTOS OPERADOS POR LAS ORGANIZACIONES DE LA SOCIEDAD CIVIL DEL ESTADO DE ZACATECAS	COBERTURA ESTATAL	VARIAS	05/2012	05/2013	3,045,480.00	-	3,045,480.00	-	-	-	-	3,045,480.00	-	3,045,480.00	-	-	-	-	100.00%	73.33%	PROYECTO	30	22	4300	8100	2.4.1	2	ANTE LA CONVOCATORIA SE RECIBIERON 33 PROYECTOS, DE LOS CUALES 22 CUMPLIERON LOS REQUISITOS Y FUERON LOS QUE SE OPERARON POR LAS OSC.
								TOTAL EJE ZACATECAS UNIDO:			**724,162,631.00**	**97,652,420.00**	**489,371,187.00**	**55,168,968.00**	**82,088,081.00**	**-**	**-**	**625,974,500.50**	**94,736,581.39**	**402,485,405.11**	**50,872,217.00**	**77,900,497.00**	**-**	**-**								

GOBIERNO DEL ESTADO DE ZACATECAS
UNIDAD DE PLANEACIÓN
CIERRE DE EJERCICIO 2012
POR EJE

CE-2012

SECTOR	REGIÓN	DEPENDENCIA	FONDO O MODALIDAD DE INVERSIÓN	PROGRAMA	SUBPROGRAMA	DESCRIPCIÓN DE LA OBRA O ACCIÓN	MUNICIPIO	LOCALIDAD	FECHA DE:		ESTRUCTURA FIANCIERA APROBADA							ESTRUCTURA FIANCIERA EJERCIDA							AVANCE %		METAS TOTALES			BENEFICIARIOS		PED		OBSERVACIONES
									INICIO	TERMINO	TOTAL	FEDERAL	ESTATAL	MUNICIPAL	PARTICIPANTES	CRÉDITO	OTROS	TOTAL	FEDERAL	ESTATAL	MUNICIPAL	PARTICIPANTES	CRÉDITO	OTROS	FINANCIERO	FÍSICO	UNIDAD DE MEDIDA	PROGRAMADAS	ALCANZADAS	HOMBRES	MUJERES	EJE, LÍNEA ESTRATÉGICA, ESTRATEGIA	NUMERO DEL PROYECTO	
DESARROLLO ECONÓMICO	12. COBERTURA ESTATAL	IDEAZ	ESTATAL	TF. FOMENTO A LA PRODUCCIÓN Y PRODUCTIVIDAD	05 ARTESANAL	ADMINISTRACIÓN	COBERTURA ESTATAL	VARIAS	03/2012	12/2012	96,625.00		96,625.00					104,718.83		104,718.83					108.38%	92.31%	TRÁMITE	130	120	35	35	3.1.3	2	EL RECURSO EXCEDENTE FUE TRANSFERIDO DE LA OBRA 5904008
DESARROLLO ECONÓMICO	12. COBERTURA ESTATAL	IDEAZ	ESTATAL	TF. FOMENTO A LA PRODUCCIÓN Y PRODUCTIVIDAD	05 ARTESANAL	REALIZACIÓN DE CURSOS, CAPACITACIONES Y ASESORAS	COBERTURA ESTATAL	VARIAS	03/2012	12/2012	600,000.00		600,000.00					848,621.64		848,621.64					141.44%	100.00%	CURSO	31	31	299	299	3.1.3	3	AMPLIACIÓN POR $200,000.00 Y 248,621.64 DE RECURSO PROPIO. EL COSTO FUE MAYOR DEBIDO A QUE LOS CURSOS INFANTILES DE SEMANA SANTA Y VERANO, TUVIERON UNA MAYOR DEMANDA A LA ESPERADA
DESARROLLO ECONÓMICO	12. COBERTURA ESTATAL	IDEAZ	ESTATAL	TF. FOMENTO A LA PRODUCCIÓN Y PRODUCTIVIDAD	05 ARTESANAL	REALIZACIÓN DE CONCURSOS REGIONALES, ESTATALES Y NACIONALES	COBERTURA ESTATAL	VARIAS	03/2012	12/2012	650,000.00		650,000.00					664,580.25		664,580.25					102.24%	116.67%	CONCURSO	18	21	350	350	3.1.3	3	EL RECURSO EXCEDENTE FUE TRANSFERIDO DE LA OBRA 5904008
DESARROLLO ECONÓMICO	12. COBERTURA ESTATAL	IDEAZ	ESTATAL	TF. FOMENTO A LA PRODUCCIÓN Y PRODUCTIVIDAD	05 ARTESANAL	REALIZACIÓN DE INVESTIGACIONES Y CONCURSO DE ENSAYO	COBERTURA ESTATAL	VARIAS	03/2012	12/2012	238,344.00		238,344.00					58,000.00		58,000.00					24.33%	33.33%	ACCIÓN	3	1	20	20	3.1.3	3	EL RECURSO NO EJERCIDO EN ESTA OBRA SE REASIGNÓ A EVENTOS DE DIFUSIÓN ($180,344).
DESARROLLO ECONÓMICO	12. COBERTURA ESTATAL	IDEAZ	ESTATAL	TF. FOMENTO A LA PRODUCCIÓN Y PRODUCTIVIDAD	05 ARTESANAL	REALIZACIÓN DE EXPOVENTAS LOCALES Y NACIONALES	COBERTURA ESTATAL	VARIAS	03/2012	12/2012	679,203.00		679,203.00					1,215,908.41		1,215,908.41					179.02%	73.33%	EVENTO	30	22	200	200	3.1.3	4	EL COSTO FUE MAYOR DEBIDO A QUE EL EVENTO DE LA EXPO FENAZA, GENERO GASTOS MAYORES A LOS PROYECTADOS ORIGINALMENTE (RECURSO TRANSFERIDO DE LA OBRA 5907018 $536,705.41)
DESARROLLO ECONÓMICO	12. COBERTURA ESTATAL	IDEAZ	ESTATAL	TF. FOMENTO A LA PRODUCCIÓN Y PRODUCTIVIDAD	05 ARTESANAL	ADQUISICIÓN Y VENTA DE ARTESANÍAS	COBERTURA ESTATAL	VARIAS	03/2012	12/2012	100,000.00		100,000.00					76,791.72		76,791.72					76.79%	100.00%	ACCIÓN	12	12	130	100	3.1.3	4	EL RECURSO NO EJERCIDO SE TRANSFIRIÓ A LAS OBRAS 5902001 Y 5903003
DESARROLLO ECONÓMICO	12. COBERTURA ESTATAL	IDEAZ	ESTATAL	TF. FOMENTO A LA PRODUCCIÓN Y PRODUCTIVIDAD	05 ARTESANAL	EVENTOS PARA LA DIFUSIÓN Y PROMOCIÓN	COBERTURA ESTATAL	VARIAS	03/2012	12/2012	162,515.00		162,515.00					264,738.30		264,738.30					162.90%	214.29%	EVENTO	28	60	600	600	3.1.3	5	AMPLIACIÓN DE $46,000. EL GASTO FUE MAYOR DEBIDO A QUE LOS EVENTOS REALIZADOS FUERON MAS A LOS PROGRAMADOS, PARA LOGRAR UN MAYOR IMPACTO SOCIAL ($102,223.30 TRANSFERIDOS DE LA OBRA 5902004)
DESARROLLO ECONÓMICO	12. COBERTURA ESTATAL	IDEAZ	ESTATAL	TF. FOMENTO A LA PRODUCCIÓN Y PRODUCTIVIDAD	05 ARTESANAL	PUBLICACIONES SOBRE ARTESANÍA Y ARTE POPULAR	COBERTURA ESTATAL	VARIAS	03/2012	12/2012	66,000.00		66,000.00					-		-					0.00%	0.00%	PUBLICACIÓN	2	0	0	0	3.1.3	5	CANCELACIÓN PARCIAL POR $46,000 Y LOS $20,000 RESTANTES SE TRANSFIRIERON A LA OBRA 5903002 (ACCIONES DE MAYOR URGENCIA)
DESARROLLO ECONÓMICO	12. COBERTURA ESTATAL	IDEAZ	ESTATAL	TF. FOMENTO A LA PRODUCCIÓN Y PRODUCTIVIDAD	05 ARTESANAL	COLABORACIÓN CON EL BANCO INTERAMERICANO DE DESARROLLO, PARA EL DESARROLLO ARTESANAL DEL ESTADO	COBERTURA ESTATAL	VARIAS	03/2012	12/2012	214,724.00		214,724.00					1,444,564.00		1,444,564.00					672.75%	26.67%	EMPRESA	150	40	40	40	3.1.3	6	CANCELACIÓN DE $214,724.00 EL RECURSO EJERCIDO FUE DE UN APROVISIONAMIENTO DE EJERCICIO ANTERIORES
DESARROLLO ECONÓMICO	12. COBERTURA ESTATAL	IDEAZ	ESTATAL	TF. FOMENTO A LA PRODUCCIÓN Y PRODUCTIVIDAD	05 ARTESANAL	CENTRO DE INVESTIGACIÓN Y EXPERIMENTACIÓN EN ARTE POPULAR DE ZACATECAS	COBERTURA ESTATAL	VARIAS	03/2012	12/2012	923,313.00		923,313.00					387,758.52		387,758.52					42.00%	6.67%	EVENTO	30	2	50	50	3.1.3	7	CANCELACIÓN DE $35,554.48 EL PROYECTO SE REESTRUTURO Y LA MAYOR PARTE DE LAS ACCIONES SE REPROGRAMARON PARA 2013. EL RECURSO NO EJERCIDO SE TRANSFIRIÓ A LA OBRA 5904005
EDUCACIÓN, CULTURA Y DEPORTE	08. ZACATECAS	INJUZAC	TRANSFERENCIAS Y SUBSIDIOS	SS, ASISTENCIA SOCIAL Y SERVICIOS COMUNITARIOS	03. ASISTENCIA SOCIAL A LA JUVENTUD	REALIZACIÓN DE CONFERENCIAS MAGISTRALES	ZACATECAS	VARIAS	01/2012	11/2012	100,000.00	-	100,000.00	-	-	-	-	100,000.00	-	100,000.00	-	-	-	-	100.00%	100.00%	EVENTO	2	2	400	400	3.1.4	04	
EDUCACIÓN, CULTURA Y DEPORTE	12. COBERTURA ESTATAL	INJUZAC	TRANSFERENCIAS Y SUBSIDIOS	SS, ASISTENCIA SOCIAL Y SERVICIOS COMUNITARIOS	03. ASISTENCIA SOCIAL A LA JUVENTUD	DESARROLLO DE INCUBADORAS	COBERTURA ESTATAL	VARIAS	09/2012	09/2012	200,000.00	-	200,000.00	-	-	-	-	-	-	-	-	-	-	-	0.00%	0.00%	PROGRAMA	1	0	0	0	3.1.4	04	APROBACIÓN INICIAL POR $200,000.00 Y HUBO CANCELACIÓN TOTAL POR $200,000.00

GOBIERNO DEL ESTADO DE ZACATECAS
UNIDAD DE PLANEACIÓN
CIERRE DE EJERCICIO 2012
POR EJE

CE-2012

SECTOR	REGIÓN	DEPENDENCIA	FONDO O MODALIDAD DE INVERSIÓN	PROGRAMA	SUBPROGRAMA	DESCRIPCIÓN DE LA OBRA O ACCIÓN	MUNICIPIO	LOCALIDAD	FECHA DE:		ESTRUCTURA FIANCIERA APROBADA							ESTRUCTURA FIANCIERA EJERCIDA							AVANCE %		METAS TOTALES			BENEFICIARIOS		PED		OBSERVACIONES
									INICIO	TERMINO	TOTAL	FEDERAL	ESTATAL	MUNICIPAL	PARTICIPANTES	CRÉDITO	OTROS	TOTAL	FEDERAL	ESTATAL	MUNICIPAL	PARTICIPANTES	CRÉDITO	OTROS	FINAN-CIERO	FÍSICO	UNIDAD DE MEDIDA	PROGRA-MADAS	ALCANZ-ADAS	HOMBRES	MUJERES	EJE, LÍNEA ESTRATÉGICA, ESTRATEGIA	NUMERO DEL PROYECTO	
EDUCACIÓN, CULTURA Y DEPORTE	03, SOMBRERETE	INJUZAC	TRANSFERENCIAS Y SUBSIDIOS	SS, ASISTENCIA SOCIAL Y SERVICIOS COMUNITARIOS	03, ASISTENCIA SOCIAL A LA JUVENTUD	FINANCIAMIENTO DE AUTO EMPLEO JUVENIL	CHALCHIHUITES	VARIAS	04/2012	12/2012	43,000.00		43,000.00					43,000.00		43,000.00					100.00%	100.00%	ACCIÓN	1	1	1	1	3.1.4	04	SOLO SE EJERCIERON $600,000.00 PESOS YA QUE EL RECURSO RESTANTE NO SE RECIBIÓ POR PARTE DE LA SECRETARÍA DE FINANZAS. ADEMÁS HUBO UNA CANCELACION DE $300,000.00
EDUCACIÓN, CULTURA Y DEPORTE	10, OJOCALIENTE	INJUZAC	TRANSFERENCIAS Y SUBSIDIOS	SS, ASISTENCIA SOCIAL Y SERVICIOS COMUNITARIOS	03, ASISTENCIA SOCIAL A LA JUVENTUD	FINANCIAMIENTO DE AUTO EMPLEO JUVENIL	TRANCOSO	VARIAS	04/2012	12/2012	210,000.00		210,000.00					210,000.00		210,000.00					100.00%	100.00%	ACCIÓN	1	1	1	1	3.1.4	04	
EDUCACIÓN, CULTURA Y DEPORTE	08, ZACATECAS	INJUZAC	TRANSFERENCIAS Y SUBSIDIOS	SS, ASISTENCIA SOCIAL Y SERVICIOS COMUNITARIOS	03, ASISTENCIA SOCIAL A LA JUVENTUD	FINANCIAMIENTO DE AUTO EMPLEO JUVENIL	GUADALUPE	VARIAS	04/2012	12/2012	150,000.00		150,000.00					150,000.00		150,000.00					100.00%	100.00%	ACCIÓN	1	1	1	1	3.1.4	04	
EDUCACIÓN, CULTURA Y DEPORTE	03, SOMBRERETE	INJUZAC	TRANSFERENCIAS Y SUBSIDIOS	SS, ASISTENCIA SOCIAL Y SERVICIOS COMUNITARIOS	03, ASISTENCIA SOCIAL A LA JUVENTUD	FINANCIAMIENTO DE AUTO EMPLEO JUVENIL	SOMBRERETE	VARIAS	04/2012	12/2012	60,000.00		60,000.00					60,000.00		60,000.00					100.00%	100.00%	ACCIÓN	1	1	1	1	3.1.4	04	
EDUCACIÓN, CULTURA Y DEPORTE	01, FRESNILLO	INJUZAC	TRANSFERENCIAS Y SUBSIDIOS	SS, ASISTENCIA SOCIAL Y SERVICIOS COMUNITARIOS	03, ASISTENCIA SOCIAL A LA JUVENTUD	FINANCIAMIENTO DE AUTO EMPLEO JUVENIL	FRESNILLO	VARIAS	04/2012	12/2012	90,000.00		90,000.00					90,000.00		90,000.00					100.00%	100.00%	ACCIÓN	1	1	1	1	3.1.4	04	
EDUCACIÓN, CULTURA Y DEPORTE	06, JEREZ	INJUZAC	TRANSFERENCIAS Y SUBSIDIOS	SS, ASISTENCIA SOCIAL Y SERVICIOS COMUNITARIOS	03, ASISTENCIA SOCIAL A LA JUVENTUD	FINANCIAMIENTO DE AUTO EMPLEO JUVENIL	VILLANUEVA	VARIAS	04/2012	12/2012	47,000.00		47,000.00					47,000.00		47,000.00					100.00%	100.00%	ACCIÓN	1	1	1	1	3.1.4	04	
EDUCACIÓN, CULTURA Y DEPORTE	08, ZACATECAS	INJUZAC	TRANSFERENCIAS Y SUBSIDIOS	SS, ASISTENCIA SOCIAL Y SERVICIOS COMUNITARIOS	03, ASISTENCIA SOCIAL A LA JUVENTUD	FINANCIAMIENTO DE PROYECTOS PRODUCTIVOS	ZACATECAS	VARIAS	04/2012	12/2012	300,000.00		300,000.00					300,000.00		300,000.00					100.00%	100.00%	CRÉDITO	8	3	2	1	3.1.4	04	SOLO SE EJERCIÓ EL RECURSO MINISTRADO DE $ 400,000.00 PESOS. YA QUE EL RESTO NO SE RECIBIO DE PARTE DE LA SECRETARÍA DE FINANZAS
EDUCACIÓN, CULTURA Y DEPORTE	08, ZACATECAS	INJUZAC	TRANSFERENCIAS Y SUBSIDIOS	SS, ASISTENCIA SOCIAL Y SERVICIOS COMUNITARIOS	03, ASISTENCIA SOCIAL A LA JUVENTUD	FINANCIAMIENTO DE PROYECTOS PRODUCTIVOS	PANUCO	VARIAS	04/2012	12/2012	100,000.00		100,000.00					100,000.00		100,000.00					100.00%	100.00%	CRÉDITO	2	1	1	0	3.1.4	04	SOLO SE EJERCIÓ EL RECURSO MINISTRADO DE $ 400,000.00 PESOS. YA QUE EL RESTO NO SE RECIBIÓ DE PARTE DE LA SECRETARÍA DE FINANZAS
ARROLLO ECONÓ	06, JEREZ	SECTURZ	CONVENIO FEDERACIÓN ESTADO	UF, FOMENTO AL TURISMO	01, REHABILITACIÓN DE INFRAESTRUCTURA	5TA. ETAPA DE MEJORAMIENTO DE IMAGEN URBANA, INFRAESTRUCTURA E ILUMINACIÓN; ESCENOGRAFÍA- ARQUITECTÓNICA DEL CENTRO HISTÓRICO DEL MUNICIPIO DE JEREZ DE GARCÍA SALINAS, "PUEBLO MÁGICO" UBICADO EN JEREZ, ZAC.	JEREZ	VARIAS	11/2012	12/2012	1,600,000.00	1,600,000.00						1,600,000.00	1,600,000.00						100.00%	0.00%	OBRA	1	0	27752	28818	3.5.2	2	SE ESTÁN REALIZANDO ADECUACIONES AL PROYECTO POR PARTE DE SINFRA DERIVADO DE OBSERVACIONES REALIZADAS POR EL INAH Y EL PROPIO MUNICIPIO
ARROLLO ECONÓ	09, TLALTENANGO	SECTURZ	CONVENIO FEDERACIÓN ESTADO	UF, FOMENTO AL TURISMO	01, REHABILITACIÓN DE INFRAESTRUCTURA	ETA ETAPA DE MEJORAMIENTO DE IMAGEN URBANA DEL CENTRO HISTÓRICO DEL MUNICIPIO DE TEUL DE GONZÁLEZ ORTEGA (PUEBLO MÁGICO).	TEUL DE GONZÁLEZ ORTEGA	VARIAS	06/2012	12/2012	1,600,000.00	1,600,000.00						1,600,000.00	1,600,000.00						100.00%	30.00%	OBRA	1	0.3	2696	2650	3.5.2	2	SE ENCUENTRA LABORANDO, TERMINACIÓN EN EL MES DE JULIO
ARROLLO ECONÓ	12, COBERTURA ESTATAL	SECTURZ	CONVENIO FEDERACIÓN ESTADO	UF, FOMENTO AL TURISMO	04, TURISMO SOCIAL	PLAN ESTATAL DE TURISMO	COBERTURA ESTATAL	VARIAS	09/2012	12/2012	300,000.00	300,000.00						300,000.00	300,000.00						100.00%	100.00%	PROGRAMA	1	1	726897	763771	3.5.2	2	
ARROLLO ECONÓ	08, ZACATECAS	SECTURZ	CONVENIO FEDERACIÓN ESTADO	UF, FOMENTO AL TURISMO	01, REHABILITACIÓN DE INFRAESTRUCTURA	1A Y 2DA ETAPA PLAN MAESTRO DE ILUMINACIÓN ESCENOGRÁFICA ARQUITECTÓNICA MONUMENTAL DEL CENTRO HISTÓRICO DE ZACATECAS (AVENIDA HIDALGO) UBICADO EN ZACATECAS, ZAC.	ZACATECAS	VARIAS	11/2012	12/2012	2,969,600.00	2,969,600.00						2,969,600.00	2,969,600.00						100.00%	0.00%	OBRA	1	0	66297	71879	3.5.2	2	SE ESTÁN REALIZANDO ADECUACIONES AL PROYECTO POR PARTE DE SINFRA DERIVADO DE OBSERVACIONES REALIZADAS POR EL INAH Y LA JUNTA ESTATAL DE MONUMENTOS TERMINACIÓN EN EL MES DE JULIO

GOBIERNO DEL ESTADO DE ZACATECAS
UNIDAD DE PLANEACIÓN
CIERRE DE EJERCICIO 2012
POR EJE

CE-2012

SECTOR	REGIÓN	DEPENDENCIA	FONDO O MODALIDAD DE INVERSIÓN	PROGRAMA	SUBPROGRAMA	DESCRIPCIÓN DE LA OBRA O ACCIÓN	MUNICIPIO	LOCALIDAD	FECHA DE:		ESTRUCTURA FIANCIERA APROBADA							ESTRUCTURA FIANCIERA EJERCIDA							AVANCE %		METAS TOTALES			BENEFICIARIOS		PED		OBSERVACIONES
									INICIO	TERMINO	TOTAL	FEDERAL	ESTATAL	MUNICIPAL	PARTICIPANTES	CRÉDITO	OTROS	TOTAL	FEDERAL	ESTATAL	MUNICIPAL	PARTICIPANTES	CRÉDITO	OTROS	FINANCIERO	FÍSICO	UNIDAD DE MEDIDA	PROGRAMADAS	ALCANZADAS	HOMBRES	MUJERES	EJE, LÍNEA ESTRATÉGICA, ESTRATEGIA	NUMERO DEL PROYECTO	
ARROLLO ECONÓ	08. ZACATECAS	SECTURZ	CONVENIO FEDERACIÓN ESTADO	UF. FOMENTO AL TURISMO	01. REHABILITACIÓN DE INFRAESTRUCTURA	1A ETAPA PLAN MAESTRO DE ILUMINACIÓN ESCENOGRÁFICA ARQUITECTÓNICA MONUMENTAL DEL CENTRO HISTÓRICO DE ZACATECAS (PORTAL DE ROSALES) UBICADO EN ZACATECAS, ZAC.	ZACATECAS	VARIAS	11/2012	12/2012	1,453,544.00	1,453,544.00						1,453,544.00	1,453,544.00						100.00%	0.00%	OBRA	1	0	66297	71879	3.5.2	2	SE ESTÁN REALIZANDO ADECUACIONES AL PROYECTO POR PARTE DE SINFRA DERIVADO DE OBSERVACIONES REALIZADAS POR EL INAH Y LA JUANTA ESTATAL DE MONUMENTOS TERMINACION EN EL MES DE JULIO
ARROLLO ECONÓ	08. ZACATECAS	SECTURZ	CONVENIO FEDERACIÓN ESTADO	UF. FOMENTO AL TURISMO	01. REHABILITACIÓN DE INFRAESTRUCTURA	1A ETAPA PLAN MAESTRO DE ILUMINACIÓN ESCENOGRÁFICA ARQUITECTÓNICA MONUMENTAL DEL CENTRO HISTÓRICO DE ZACATECAS (TEATRO CALDERÓN) UBICADO EN ZACATECAS, ZAC.	ZACATECAS	VARIAS	11/2012	12/2012	2,076,856.00	2,076,856.00						2,076,856.00	2,076,856.00						100.00%	0.00%	OBRA	1	0	66297	71879	3.5.2	2	SE ESTAN REALIZANDO ADECUACIONES AL PROYECTO POR PARTE DE SINFRA DERIVADO DE OBSERVACIONES REALIZADAS POR EL INAH Y LA JUANTA ESTATAL DE MONUMENTOS TERMINACION EN EL MES DE JULIO
ARROLLO ECONÓ	08. ZACATECAS	SECTURZ	CONVENIO FEDERACIÓN ESTADO	UF. FOMENTO AL TURISMO	01. REHABILITACIÓN DE INFRAESTRUCTURA	4TA. ETAPA REGENERACIÓN DE IMAGEN URBANA E ILUMINACIÓN ESCENOGRÁFICA ARQUITECTÓNICA DEL CENTRO HISTÓRICO DEL MUNICIPIO DE GUADALUPE (REGENERACIÓN PORTAL LUIS MOYA), UBICADO EN GUADALUPE, ZAC.	GUADALUPE	VARIAS	11/2012	12/2012	1,704,960.00	1,704,960.00						1,704,960.00	1,704,960.00						100.00%	25.00%	OBRA	1	0.25	77843	82148	3.5.2	2	SE ESTA LABORANDO, FECHA TENTATIVA DE TERMINACION MES DE JULIO
ARROLLO ECONÓ	08. ZACATECAS	SECTURZ	CONVENIO FEDERACIÓN ESTADO	UF. FOMENTO AL TURISMO	01. REHABILITACIÓN DE INFRAESTRUCTURA	4TA. ETAPA DE REGENERACIÓN E IMAGEN URBANA E ILUMINACIÓN ESCENOGRÁFICA-ARQUITECTÓNICA DEL CENTRO HISTÓRICO DEL MUNICIPIO DE GUADALUPE (REGENERACIÓN VIALIDAD ARROYO DE LA PLATA Y RETORNO AL JARDÍN JUÁREZ Y AL CONJUNTO CONVENTUAL DE SAN FRANCISCO), UBICADO EN GUADALUPE, ZAC.	GUADALUPE	VARIAS	11/2012	12/2012	2,295,040.00	2,295,040.00						2,295,040.00	2,295,040.00						100.00%	50.00%	OBRA	1	0.5	77843	82148	3.5.2	2	SE ESTA LABORANDO, FECHA TENTATIVA DE TERMINACION MES DE JULIO
ARROLLO ECONÓ	08. ZACATECAS	SECTURZ	CONVENIO FEDERACIÓN ESTADO	UF. FOMENTO AL TURISMO	01. REHABILITACIÓN DE INFRAESTRUCTURA	2DA ETAPA EQUIPAMIENTO MUSEOGRÁFICO DEL MUSEO TOMA DE ZACATECAS Y CENTRO DE INTERPRETACIONES DEL CAMINO REAL TIERRA ADENTRO.	ZACATECAS	VARIAS	11/2012	12/2012	2,000,000.00	2,000,000.00						2,000,000.00	2,000,000.00						100.00%	50.00%	OBRA	1	0.5	66297	71879	3.5.2	2	SE ESTA LABORANDO, FECHA TENTATIVA DE TERMINACION MES DE JULIO
ARROLLO ECONÓ	03. SOMBRERETE	SECTURZ	CONVENIO FEDERACIÓN ESTADO	UF. FOMENTO AL TURISMO	01. REHABILITACIÓN DE INFRAESTRUCTURA	5TA. ETAPA DE MEJORAMIENTO DE IMAGEN URBANA, INFRAESTRUCTURA E ILUMINACIÓN, ESCENOGRÁFICA- ARQUITECTÓNICA DEL CENTRO HISTÓRICO DEL MUNICIPIO DE SOMBRERETE, ZAC.	SOMBRERETE	VARIAS	11/2012	12/2012	1,600,000.00	1,600,000.00						1,600,000.00	1,600,000.00						100.00%	70.00%	OBRA	1	0.7	30159	31029	3.5.2	2	SE ESTA LABORANDO, FECHA TENTATIVA DE TERMINACION MES DE JULIO
ARROLLO ECONÓ	02. RÍO GRANDE	SECTURZ	CONVENIO FEDERACIÓN ESTADO	UF. FOMENTO AL TURISMO	03. CONSTRUCCIÓN DE INFRAESTRUCTURA	CONSTRUCCIÓN DE ESPACIOS RECREATIVOS E INMOBILIARIOS DE MUNICIPIO DE JUAN ALDAMA, UBICADO EN LA CABECERA MUNICIPAL DE JUAN ALDAMA, ZAC.	JUAN ALDAMA	VARIAS	11/2012	12/2012	2,000,000.00	2,000,000.00						2,000,000.00	2,000,000.00						100.00%	0.00%	OBRA	1	0	10061	9326	3.5.2	2	SE ESTA LABORANDO, FECHA TENTATIVA DE TERMINACION MES DE JULIO
ARROLLO ECONÓ	08. ZACATECAS	SECTURZ	CONVENIO FEDERACIÓN ESTADO	UF. FOMENTO AL TURISMO	03. CONSTRUCCIÓN DE INFRAESTRUCTURA	PROYECTO TURÍSTICO DE NATURALEZA Y AVENTURA	ZACATECAS	VARIAS	09/2012	12/2012	4,000,000.00	4,000,000.00						-	-						0.00%	0.00%	OBRA	1	0	66297	71879	3.5.2	2	CANCELACIÓN PARA ATENDER DOS PROYECTOS PRIORITARIOS
ARROLLO ECONÓ	08. ZACATECAS	SECTURZ	CONVENIO FEDERACIÓN ESTADO	UF. FOMENTO AL TURISMO	03. CONSTRUCCIÓN DE INFRAESTRUCTURA	PROYECTO TURÍSTICO DE NATURALEZA Y AVENTURA, UBICADO EN LA CABECERA MUNICIPAL DE ZACATECAS, ZAC. (PUENTE COLGANTE).	ZACATECAS	VARIAS	11/2012	12/2012	2,299,836.00	2,299,836.00						2,299,836.00	2,299,836.00						100.00%	0.00%	OBRA	1	0	66297	71879	3.5.2	2	SE ESTA LABORANDO, FECHA TENTATIVA DE TERMINACION MES DE JULIO
ARROLLO ECONÓ	08. ZACATECAS	SECTURZ	CONVENIO FEDERACIÓN ESTADO	UF. FOMENTO AL TURISMO	03. CONSTRUCCIÓN DE INFRAESTRUCTURA	PROYECTO TURÍSTICO DE NATURALEZA Y AVENTURA UBICADO EN LA CABECERA MUNICIPAL DE ZACATECAS, ZAC. (TIROLESA Y SENDERO).	ZACATECAS	VARIAS	11/2012	12/2012	1,740,164.00	1,740,164.00						1,740,164.00	1,740,164.00						100.00%	0.00%	OBRA	1	0	66297	71879	3.5.2	2	SE ESTA LABORANDO, FECHA TENTATIVA DE TERMINACION MES DE JULIO
ARROLLO ECONÓ	06. JEREZ	SECTURZ	CONVENDO	UF. FOMENTO AL TURISMO	01. REHABILITACIÓN DE INFRAESTRUCTURA	APORTACIÓN AL PROYECTO PARA LA REHABILITACIÓN INTEGRAL DEL PANTEÓN DOLORES	JEREZ	VARIAS	11/2012	12/2012	250,000.00		250,000.00					250,000.00		250,000.00					100.00%	100.00%	OBRA	1	1	27792	28818	3.5.2	2	
ARROLLO ECONÓ	08. ZACATECAS	SECTURZ	PEO	UF. FOMENTO AL TURISMO	04. TURISMO SOCIAL	PROYECTO DE IMAGEN PARA LA IDENTIDAD DEL DESTINO TURÍSTICO A NIVEL NACIONAL E INTERNACIONAL Y DE LA SECTURZ (ARTES COOPERANDO, SPOTS RADIO Y TV, VIDEOS, ESTUDIOS FOTOGRÁFICOS, PODCAST, PAGINA WEB, MATERIALES IMPRESOS PARA MUNICIPIOS, SOUVENIRS, PUBLICIDAD EN DIVERSOS MEDIOS.)	ZACATECAS	VARIAS	02/2012	12/2012	2,000,000.00		2,000,000.00					1,950,000.00		1,950,000.00					97.50%	100.00%	PROYECTO	1	1	484,163	511,523	3.5.2	1	SE REALIZÓ CANCELACIÓN PARCIAL DE 50,000.00 POR CUMPLIMIENTO DE METAS Y ASIGNACIÓN A OTROS PROYECTOS PRIORITARIOS.

GOBIERNO DEL ESTADO DE ZACATECAS
UNIDAD DE PLANEACIÓN
CIERRE DE EJERCICIO 2012
POR EJE

CE-2012

SECTOR	REGIÓN	DEPENDENCIA	FONDO O MODALIDAD DE INVERSIÓN	PROGRAMA	SUBPROGRAMA	DESCRIPCIÓN DE LA OBRA O ACCIÓN	MUNICIPIO	LOCALIDAD	FECHA DE:		ESTRUCTURA FIANCIERA APROBADA							ESTRUCTURA FIANCIERA EJERCIDA							AVANCE %		METAS TOTALES			BENEFICIARIOS		PED		OBSERVACIONES
									INICIO	TERMINO	TOTAL	FEDERAL	ESTATAL	MUNICIPAL	PARTICIPANTES	CRÉDITO	OTROS	TOTAL	FEDERAL	ESTATAL	MUNICIPAL	PARTICIPANTES	CRÉDITO	OTROS	FINAN-CIERO	FÍSICO	UNIDAD DE MEDIDA	PROGRA-MADAS	ALCANZ-ADAS	HOMBRES	MUJERES	EJE, LÍNEA ESTRATÉGICA, ESTRATEGIA	NUMERO DEL PROYECTO	
ARROLLO ECONÓ	12. COBERTURA ESTATAL	SECTURZ	PEO	UF. FOMENTO AL TURISMO	04. TURISMO SOCIAL	PROGRAMA DE DESARROLLO DE NUEVOS PRODUCTOS Y SEGUIMIENTO A LOS YA ESTABLECIDOS. AIRUTAS, BALNEARIOS,TURISMO INDUSTRIAL Y ALTERNATIVO, EVENTOS, FESTIVALES Y FERIAS REGIONALES).	COBERTURA ESTATAL	VARIAS	01/2012	12/2012	1,029,000.00		1,029,000.00					1,650,000.00		1,650,000.00					160.35%	100.00%	PROGRAMA	1	1	31,500	5,250	3.5.2	2	SE REALIZÓ AMPLIACIÓN DE RECURSOS PARA EL FORTALECIMIENTO DE LAS METAS POR 621,000.00
ARROLLO ECONÓ	08. ZACATECAS	SECTURZ	PEO	UF. FOMENTO AL TURISMO	04. TURISMO SOCIAL	PROGRAMA PROMOCIÓN NACIONAL E INTERNACIONAL (FOROS, FERIAS, EXPOSICIONES, TIANGUIS TURÍSTICOS, EVENTOS, CAMPAÑAS, IMPRESOS, TRADE SHOW, PRESENTACIÓN DEL DESTINO Y CONGRESOS.	ZACATECAS	VARIAS	01/2012	12/2012	10,000,000.00		10,000,000.00					10,500,000.00		10,500,000.00					105.00%	100.00%	PROGRAMA	1	1	380,900	475,500	3.5.2	1	SE REALIZÓ AMPLIACIÓN DE RECURSOS PARA EL FORTALECIMIENTO DE LAS METAS POR 500,000.00
ARROLLO ECONÓ	08. ZACATECAS	SECTURZ	PEO	UF. FOMENTO AL TURISMO	04. TURISMO SOCIAL	PROGRAMA INTEGRAL DE MEJORAMIENTO DEL EQUIPO, IMAGEN Y ESPARCIMIENTO DEL PERSONAL DE LA SECTURZ	ZACATECAS	VARIAS	03/2012	12/2012	350,000.00		350,000.00					396,938.00		396,938.00					113.41%	100.00%	PROGRAMA	1	1	60	58	3.5.1	2	SE REALIZÓ AMPLIACIÓN DE RECURSOS PARA EL FORTALECIMIENTO DE LAS METAS POR 46,938.00
ARROLLO ECONÓ	08. ZACATECAS	SECTURZ	PEO	UF. FOMENTO AL TURISMO	04. TURISMO SOCIAL	PLAN DE NEGOCIOS DE LA ORGANIZACIÓN DE CONGRESOS Y CONVENCIONES.	ZACATECAS	VARIAS	02/2012	03/2012	350,000.00		350,000.00					350,000.00		350,000.00					100.00%	100.00%	DOCUMENTO		1	36,289	33,497	3.5.2	2	
ARROLLO ECONÓ	08. ZACATECAS	SECTURZ	PEO	UF. FOMENTO AL TURISMO	04. TURISMO SOCIAL	PROGRAMA INTEGRAL DE OPERACIÓN Y MANTENIMIENTO DEL CONJUNTO DE ÁREAS DEL PALACIO DE CONVENCIONES (EQUIPOS, SERVICIOS DE SEGURIDAD, VIGILANCIA Y LIMPIEZA, SERVICIOS GENERALES E INSTALACIONES HIDRÁULICAS, MECÁNICAS Y ELECTRÓNICAS)	ZACATECAS	VARIAS	01/2012	12/2012	3,290,578.00		3,290,578.00					3,290,578.00		3,290,578.00					100.00%	100.00%	PROGRAMA	1	1	57,000	73,000	3.5.2	5	
ARROLLO ECONÓ	12. COBERTURA ESTATAL	SECTURZ	PEO	UF. FOMENTO AL TURISMO	04. TURISMO SOCIAL	PROGRAMA INTEGRAL PARA IMPULSAR LOS EVENTOS Y PRODUCTOS DE TURISMO ALTERNATIVO, SERIAL REGIONAL DE PESCA DEPORTIVA, SERIAL ATLÉTICO TURÍSTICO ZACATECAS, RUTAS CICLISTAS Y CUATRIMOTOS, , DIFUSIÓN, MEDIO MARATÓN, NASCAR, PARQUE DE AVENTURA PRESA DE INFANTE.	COBERTURA ESTATAL	VARIAS	02/2012	11/2012	3,000,000.00		3,000,000.00					4,436,390.00		4,436,390.00					147.88%	100.00%	PROGRAMA	1	1	31753	22777	3.5.2	2	SE REALIZÓ AMPLIACIÓN DE RECURSOS PARA EL FORTALECIMIENTO DE LAS METAS POR 1,436,390.00
ARROLLO ECONÓ	08. ZACATECAS	SECTURZ	PEO	UF. FOMENTO AL TURISMO	04. TURISMO SOCIAL	PROGRAMA DE ATENCIÓN EN MÓDULOS DE INFORMACIÓN A TURISTAS A TRAVÉS DEL APOYO A BECARIOS.	ZACATECAS	VARIAS	03/2012	12/2012	150,000.00		150,000.00					83,120.00		83,120.00					55.41%	100.00%	PROGRAMA	1	1	25	25	3.5.2	1	SE REALIZÓ CANCELACIÓN PARCIAL DE 66,880.00 POR CUMPLIMIENTO DE METAS Y ASIGNACIÓN A OTROS PROYECTOS PRIORITARIOS.
ARROLLO ECONÓ	08. ZACATECAS	SECTURZ	PEO	UF. FOMENTO AL TURISMO	04. TURISMO SOCIAL	PROYECTO DE GESTIÓN DE COOPERATIVOS PUBLICITARIOS 2012	ZACATECAS	VARIAS	01/2012	12/2012	9,630,000.00		9,630,000.00					12,630,000.00		12,630,000.00					131.15%	100.00%	PROYECTO	1	1	726,897	763,771	3.5.2	1	SE REALIZÓ AMPLIACIÓN DE RECURSOS PARA EL FORTALECIMIENTO DE LAS METAS POR 3,000.00
ARROLLO ECONÓ	12. COBERTURA ESTATAL	SECTURZ	PEO	UF. FOMENTO AL TURISMO	04. TURISMO SOCIAL	PROGRAMA INTEGRAL DE SISTEMATIZACIÓN Y ACTUALIZACIÓN DEL DIUSTRO ESTATAL DE TURISMO SENSIBILIZACIÓN A PRESTADORES DE SERVICIOS TURÍSTICOS SOBRE NORMATIVIDAD Y VERIFICACIÓN.	COBERTURA ESTATAL	VARIAS	03/2012	12/2012	412,080.00		412,080.00					426,500.00		426,500.00					103.50%	100.00%	PROGRAMA	1	1	626	418	3.5.3	3	SE REALIZÓ AMPLIACIÓN DE RECURSOS PARA EL FORTALECIMIENTO DE LAS METAS POR 14,420.00
ARROLLO ECONÓ	12. COBERTURA ESTATAL	SECTURZ	PEO	UF. FOMENTO AL TURISMO	04. TURISMO SOCIAL	PROGRAMA ADQUISICIÓN DE EQUIPO PARA LA DIGITALIZACIÓN, DEL ACERVO DOCUMENTAL Y BIBLIOGRÁFICO	COBERTURA ESTATAL	VARIAS	03/2012	04/2012	165,997.00		165,997.00					165,997.00		165,997.00					100.00%	100.00%	PROGRAMA	1	1	167,762	181,741	3.5.3	3	
ARROLLO ECONÓ	12. COBERTURA ESTATAL	SECTURZ	PEO	UF. FOMENTO AL TURISMO	04. TURISMO SOCIAL	PROGRAMA GENERAL DE PLANEACIÓN ESTRATÉGICA (ACTUALIZACIÓN DEL PROGRAMA ESTATAL DE TURISMO, EVENTOS DE PLANEACIÓN ESTATAL Y MUNICIPAL)	COBERTURA ESTATAL	VARIAS	04/2012	12/2012	300,000.00		300,000.00					-		-					0.00%	0.00%	PROGRAMA	1	0	167762	181,741	3.5.3	3	INVERSIÓN CANCELADA PORQUE SE FINANCIÓ CON RECURSOS FEDERALES.
ARROLLO ECONÓ	12. COBERTURA ESTATAL	SECTURZ	PEO	UF. FOMENTO AL TURISMO	04. TURISMO SOCIAL	PROGRAMA EQUIPAMIENTO DE PERSONAL DE IMAGEN Y PUBLICIDAD	COBERTURA ESTATAL	VARIAS	03/2012	04/2012	288,560.00		288,560.00					288,560.00		288,560.00					100.00%	100.00%	PROGRAMA	1	1	726,897	763,771	3.5.2	1	

GOBIERNO DEL ESTADO DE ZACATECAS
UNIDAD DE PLANEACIÓN
CIERRE DE EJERCICIO 2012
POR EJE

CE-2012

SECTOR	REGIÓN	DEPENDENCIA	FONDO O MODALIDAD DE INVERSIÓN	PROGRAMA	SUBPROGRAMA	DESCRIPCIÓN DE LA OBRA O ACCIÓN	MUNICIPIO	LOCALIDAD	FECHA DE:		ESTRUCTURA FIANCIERA APROBADA							ESTRUCTURA FIANCIERA EJERCIDA							AVANCE %		METAS TOTALES			BENEFICIARIOS		PED	NUMERO DEL PROYECTO	OBSERVACIONES
									INICIO	TERMINO	TOTAL	FEDERAL	ESTATAL	MUNICIPAL	PARTICIPANTES	CRÉDITO	OTROS	TOTAL	FEDERAL	ESTATAL	MUNICIPAL	PARTICIPANTES	CRÉDITO	OTROS	FINAN-CIERO	FÍSICO	UNIDAD DE MEDIDA	PROGRA-MADAS	ALCANZ-ADAS	HOMBRES	MUJERES	EJE, LÍNEA ESTRATÉGICA, ESTRATEGIA		
ARROLLO ECONÓ	12. COBERTURA ESTATAL	SECTURZ	PEO	UF. FOMENTO AL TURISMO	04. TURISMO SOCIAL	PROGRAMA INTEGRAL DE ATENCIONES A TERCEROS Y RELACIONES PÚBLICAS	COBERTURA ESTATAL	VARIAS	01/2012	12/2012	144,525.00		144,525.00					144,525.00		144,525.00					100.00%	100.00%	PROGRAMA	1	1	1,440	960	3.5.2	4	
ARROLLO ECONÓ	08. ZACATECAS	SECTURZ	PEO	UF. FOMENTO AL TURISMO	04. TURISMO SOCIAL	PROGRAMA INTEGRAL DE CAPACITACIÓN, CERTIFICACIÓN, CULTURA Y COMPETITIVIDAD TURÍSTICA	ZACATECAS	VARIAS	09/2012	12/2012	2,120,000.00	1,400,000.00	720,000.00					2,237,032.00	1,400,000.00	837,032.00					105.52%	95.00%	PROGRAMA	1	0.95	660	990	3.5.2	2	SE ENCUENTRA UN CURSO EN PROCESO QUE TIENE DEL 95 % DE AVANCE SE CIERRA EN EL MES DE JUNIO SE REALIZÓ AMPLIACIÓN PARA CUMPLIMIENTO DE METAS POR 117,032.00
ARROLLO ECONÓ	08. ZACATECAS	SECTURZ	PEO	UF. FOMENTO AL TURISMO	04. TURISMO SOCIAL	CONGRESO NACIONAL CHARRO 2012	ZACATECAS	VARIAS	10/2012	11/2012	3,000,000.00		3,000,000.00					3,000,000.00		3,000,000.00					100.00%	100.00%	CONGRESO	1	1	40,000	40,000	3.5.2	2	
ARROLLO ECONÓ	08. ZACATECAS	SECTURZ	PEO	UF. FOMENTO AL TURISMO	04. TURISMO SOCIAL	APORTACIÓN AL PROYECTO MÓDULO DE INFORMACIÓN TURÍSTICA, MUNICIPIO DE ZACATECAS	ZACATECAS	VARIAS	11/2012	12/2012	350,000.00		350,000.00					350,000.00		350,000.00					100.00%	100.00%	OBRA	1	1	66,297	71,879	3.5.1	2	
ARROLLO ECONÓ	08. ZACATECAS	SECTURZ	PEO	UF. FOMENTO AL TURISMO	04. TURISMO SOCIAL	REHABILITACIÓN DE LOS SERVICIOS (BAÑOS Y ÁREA DE LÁCTEOS) CORRESPONDIENTE AL PRODUCTO TURÍSTICO RURAL "RANCHO LA JOCOCA"	PANUCO	VARIAS	09/2012	12/2012	70,000.00		70,000.00					70,000.00		70,000.00					100.00%	100.00%	OBRA	1	1	4	6	3.5.2	2	
ARROLLO ECONÓ	12. COBERTURA ESTATAL	SECTURZ	PEO	UF. FOMENTO AL TURISMO	04. TURISMO SOCIAL	RÉPLICA DEL PROGRAMA PUEBLOS MÁGICOS EN EL ESTADO Y REGISTRO DE MARCAS LOCALES.	COBERTURA ESTATAL	VARIAS	01/2012	12/2012	174,000.00		174,000.00					35,000.00		35,000.00					100.00%	100.00%	PROGRAMA	1	1	726,897	763,771	3.5.3	3	SE REALIZÓ CANCELACIÓN PARCIAL DE 139,000.00 POR CUMPLIMIENTO DE METAS Y ASIGNACIÓN A OTROS PROYECTOS PRIORITARIOS.
DESARROLLO AGROPECUARIO	05. TLALTENANGO	SEDAGRO	ADMINISTRACIÓN DIRECTA	TE. APOYO A LA PRODUCCIÓN PRIMARIA	01. PRODUCTORES AGRÍCOLAS	APOYO EN INVERSIÓN EN OBRAS DE INFRAESTRUCTURA Y ADQUISICIÓN DE EQUIPO AGRÍCOLA Y MATERIAL VEGETATIVO CERTIFICADO O VALIDADO PARA LA REALIZACIÓN DE ACTIVIDADES DE PRODUCCIÓN PRIMARIA QUE INCLUYEN CONSERVACIÓN Y MANEJO. . TRACTORES, BENITO JUAREZ	BENITO JUÁREZ	VARIAS	01/2012	12/2012	150,000.00	112,500.00	37,500.00					150,000.00	112,500.00	37,500.00					100.00%	100.00%	PROYECTO	1	1	1	1	3.2.1	01	
DESARROLLO AGROPECUARIO	05. TLALTENANGO	SEDAGRO	ADMINISTRACIÓN DIRECTA	TE. APOYO A LA PRODUCCIÓN PRIMARIA	01. PRODUCTORES AGRÍCOLAS	APOYO EN INVERSIÓN EN OBRAS DE INFRAESTRUCTURA Y ADQUISICIÓN DE EQUIPO AGRÍCOLA Y MATERIAL VEGETATIVO CERTIFICADO O VALIDADO PARA LA REALIZACIÓN DE ACTIVIDADES DE PRODUCCIÓN PRIMARIA QUE INCLUYEN CONSERVACIÓN Y MANEJO. . INFRAESTRUCTURA Y EQUIPAMIENTO ESPECIALIZADO PARA LA PRODUCCION PRIMARIA Y COSECHA, BENITO JUAREZ	BENITO JUÁREZ	VARIAS	01/2012	12/2012	22,250.00	16,687.50	5,562.50					22,250.00	16,687.50	5,562.50					100.00%	100.00%	PROYECTO	1	1	1	1	3.2.1	01	
DESARROLLO AGROPECUARIO	01. FRESNILLO	SEDAGRO	ADMINISTRACIÓN DIRECTA	TE. APOYO A LA PRODUCCIÓN PRIMARIA	01. PRODUCTORES AGRÍCOLAS	APOYO EN INVERSIÓN EN OBRAS DE INFRAESTRUCTURA Y ADQUISICIÓN DE EQUIPO AGRÍCOLA Y MATERIAL VEGETATIVO CERTIFICADO O VALIDADO PARA LA REALIZACIÓN DE ACTIVIDADES DE PRODUCCIÓN PRIMARIA QUE INCLUYEN CONSERVACIÓN Y MANEJO. . IMPLEMENTOS AGRÍCOLAS, CALERA	CALERA	VARIAS	01/2012	12/2012	254,922.00	191,191.50	63,730.50					254,922.00	191,191.50	63,730.50					100.00%	100.00%	PROYECTO	1	1	6	3	3.2.1	01	
DESARROLLO AGROPECUARIO	01. FRESNILLO	SEDAGRO	ADMINISTRACIÓN DIRECTA	TE. APOYO A LA PRODUCCIÓN PRIMARIA	01. PRODUCTORES AGRÍCOLAS	APOYO EN INVERSIÓN EN OBRAS DE INFRAESTRUCTURA Y ADQUISICIÓN DE EQUIPO AGRÍCOLA Y MATERIAL VEGETATIVO CERTIFICADO O VALIDADO PARA LA REALIZACIÓN DE ACTIVIDADES DE PRODUCCIÓN PRIMARIA QUE INCLUYEN CONSERVACIÓN Y MANEJO. . INFRAESTRUCTURA Y EQUIPAMIENTO ESPECIALIZADO PARA LA PRODUCCION PRIMARIA Y COSECHA, CALERA	CALERA	VARIAS	01/2012	12/2012	223,305.00	167,478.75	55,826.25					223,305.00	167,478.75	55,826.25					100.00%	100.00%	PROYECTO	1	1	4	0	3.2.1	01	
DESARROLLO AGROPECUARIO	01. FRESNILLO	SEDAGRO	ADMINISTRACIÓN DIRECTA	TE. APOYO A LA PRODUCCIÓN PRIMARIA	01. PRODUCTORES AGRÍCOLAS	APOYO EN INVERSIÓN EN OBRAS DE INFRAESTRUCTURA Y ADQUISICIÓN DE EQUIPO AGRÍCOLA Y MATERIAL VEGETATIVO CERTIFICADO O VALIDADO PARA LA REALIZACIÓN DE ACTIVIDADES DE PRODUCCIÓN PRIMARIA QUE INCLUYEN CONSERVACIÓN Y MANEJO. . INFRAESTRUCTURA Y EQUIPAMIENTO PARA EL ACONDICIONAMIENTO Y MANEJO POSCOSECHA, CALERA	CALERA	VARIAS	01/2012	12/2012	1,532,587.73	1,149,440.80	383,146.93					1,532,587.73	1,149,440.80	383,146.93					100.00%	100.00%	PROYECTO	1	1	2	1	3.2.1	01	
DESARROLLO AGROPECUARIO	01. FRESNILLO	SEDAGRO	ADMINISTRACIÓN DIRECTA	TE. APOYO A LA PRODUCCIÓN PRIMARIA	01. PRODUCTORES AGRÍCOLAS	APOYO EN INVERSIÓN EN OBRAS DE INFRAESTRUCTURA Y ADQUISICIÓN DE EQUIPO AGRÍCOLA Y MATERIAL VEGETATIVO CERTIFICADO O VALIDADO PARA LA REALIZACIÓN DE ACTIVIDADES DE PRODUCCIÓN PRIMARIA QUE INCLUYEN CONSERVACIÓN Y MANEJO. . INFRAESTRUCTURA Y EQUIPAMIENTO PARA LA AGROINDUSTRIA, CALERA	CALERA	VARIAS	01/2012	12/2012	140,000.00	105,000.00	35,000.00					140,000.00	105,000.00	35,000.00					100.00%	100.00%	PROYECTO	1	1	1	0	3.2.1	01	

GOBIERNO DEL ESTADO DE ZACATECAS
UNIDAD DE PLANEACIÓN
CIERRE DE EJERCICIO 2012
POR EJE

CE-2012

SECTOR	REGIÓN	DEPENDENCIA	FONDO O MODALIDAD DE INVERSIÓN	PROGRAMA	SUBPROGRAMA	DESCRIPCIÓN DE LA OBRA O ACCIÓN	MUNICIPIO	LOCALIDAD	FECHA DE:		ESTRUCTURA FIANCIERA APROBADA							ESTRUCTURA FIANCIERA EJERCIDA							AVANCE %		METAS TOTALES			BENEFICIARIOS		PED		OBSERVACIONES
									INICIO	TERMINO	TOTAL	FEDERAL	ESTATAL	MUNICIPAL	PARTICIPANTES	CRÉDITO	OTROS	TOTAL	FEDERAL	ESTATAL	MUNICIPAL	PARTICIPANTES	CRÉDITO	OTROS	FINANCIERO	FÍSICO	UNIDAD DE MEDIDA	PROGRAMADAS	ALCANZADAS	HOMBRES	MUJERES	EJE, LÍNEA ESTRATÉGICA, ESTRATEGIA	NUMERO DEL PROYECTO	
DESARROLLO AGROPECUARIO	01, FRESNILLO	SEDAGRO	ADMINISTRACIÓN DIRECTA	TE, APOYO A LA PRODUCCIÓN PRIMARIA	01, PRODUCTORES AGRICOLAS	APOYO EN INVERSIÓN EN OBRAS DE INFRAESTRUCTURA Y ADQUISICIÓN DE EQUIPO AGRÍCOLA Y MATERIAL VEGETATIVO CERTIFICADO O VALIDADO PARA LA REALIZACIÓN DE ACTIVIDADES DE PRODUCCIÓN PRIMARIA QUE INCLUYEN CONSERVACIÓN Y MANEJO, , TRACTORES, CALERA	CALERA	VARIAS	01/2012	12/2012	300,000.00	225,000.00	75,000.00					300,000.00	225,000.00	75,000.00					100.00%	100.00%	PROYECTO	1	1	2	0	3.2.1	01	
DESARROLLO AGROPECUARIO	02, RÍO GRANDE	SEDAGRO	ADMINISTRACIÓN DIRECTA	TE, APOYO A LA PRODUCCIÓN PRIMARIA	01, PRODUCTORES AGRICOLAS	APOYO EN INVERSIÓN EN OBRAS DE INFRAESTRUCTURA Y ADQUISICIÓN DE EQUIPO AGRÍCOLA Y MATERIAL VEGETATIVO CERTIFICADO O VALIDADO PARA LA REALIZACIÓN DE ACTIVIDADES DE PRODUCCIÓN PRIMARIA QUE INCLUYEN CONSERVACIÓN Y MANEJO, , IMPLEMENTOS AGRÍCOLAS, CAÑITAS DE FELIPE PESCADOR	CAÑITAS DE FELIPE PESCADOR	VARIAS	01/2012	12/2012	352,960.00	264,712.50	88,237.50					352,960.00	264,712.50	88,237.50					100.00%	100.00%	PROYECTO	1	1	19	4	3.2.1	01	
DESARROLLO AGROPECUARIO	02, RÍO GRANDE	SEDAGRO	ADMINISTRACIÓN DIRECTA	TE, APOYO A LA PRODUCCIÓN PRIMARIA	01, PRODUCTORES AGRICOLAS	APOYO EN INVERSIÓN EN OBRAS DE INFRAESTRUCTURA Y ADQUISICIÓN DE EQUIPO AGRÍCOLA Y MATERIAL VEGETATIVO CERTIFICADO O VALIDADO PARA LA REALIZACIÓN DE ACTIVIDADES DE PRODUCCIÓN PRIMARIA QUE INCLUYEN CONSERVACIÓN Y MANEJO, , INFRAESTRUCTURA Y EQUIPAMIENTO ESPECIALIZADO PARA LA PRODUCCION PRIMARIA Y COSECHA, CAÑITAS DE FELIPE PESCADOR	CAÑITAS DE FELIPE PESCADOR	VARIAS	01/2012	12/2012	722,500.00	541,875.00	180,625.00					722,500.00	541,875.00	180,625.00					100.00%	100.00%	PROYECTO	1	1	19	4	3.2.1	01	
DESARROLLO AGROPECUARIO	02, RÍO GRANDE	SEDAGRO	ADMINISTRACIÓN DIRECTA	TE, APOYO A LA PRODUCCIÓN PRIMARIA	01, PRODUCTORES AGRICOLAS	APOYO EN INVERSIÓN EN OBRAS DE INFRAESTRUCTURA Y ADQUISICIÓN DE EQUIPO AGRÍCOLA Y MATERIAL VEGETATIVO CERTIFICADO O VALIDADO PARA LA REALIZACIÓN DE ACTIVIDADES DE PRODUCCIÓN PRIMARIA QUE INCLUYEN CONSERVACIÓN Y MANEJO, , INFRAESTRUCTURA Y EQUIPAMIENTO PARA EL ACONDICIONAMIENTO Y MANEJO POSCOSECHA, CAÑITAS DE FELIPE PESCADOR	CAÑITAS DE FELIPE PESCADOR	VARIAS	01/2012	12/2012	235,498.99	176,624.24	58,874.75					235,498.99	176,624.24	58,874.75					100.00%	100.00%	PROYECTO	1	1	11	3	3.2.1	01	
DESARROLLO AGROPECUARIO	02, RÍO GRANDE	SEDAGRO	ADMINISTRACIÓN DIRECTA	TE, APOYO A LA PRODUCCIÓN PRIMARIA	01, PRODUCTORES AGRICOLAS	APOYO EN INVERSIÓN EN OBRAS DE INFRAESTRUCTURA Y ADQUISICIÓN DE EQUIPO AGRÍCOLA Y MATERIAL VEGETATIVO CERTIFICADO O VALIDADO PARA LA REALIZACIÓN DE ACTIVIDADES DE PRODUCCIÓN PRIMARIA QUE INCLUYEN CONSERVACIÓN Y MANEJO, , PROYECTOS DE HAMBIENTE CONTROLADO, CAÑITAS DE FELIPE PESCADOR	CAÑITAS DE FELIPE PESCADOR	VARIAS	01/2012	12/2012	750,000.00	562,500.00	187,500.00					750,000.00	562,500.00	187,500.00					100.00%	100.00%	PROYECTO	1	1	1	0	3.2.1	01	
DESARROLLO AGROPECUARIO	02, RÍO GRANDE	SEDAGRO	ADMINISTRACIÓN DIRECTA	TE, APOYO A LA PRODUCCIÓN PRIMARIA	01, PRODUCTORES AGRICOLAS	APOYO EN INVERSIÓN EN OBRAS DE INFRAESTRUCTURA Y ADQUISICIÓN DE EQUIPO AGRÍCOLA Y MATERIAL VEGETATIVO CERTIFICADO O VALIDADO PARA LA REALIZACIÓN DE ACTIVIDADES DE PRODUCCIÓN PRIMARIA QUE INCLUYEN CONSERVACIÓN Y MANEJO, , TRACTORES, CAÑITAS DE FELIPE PESCADOR	CAÑITAS DE FELIPE PESCADOR	VARIAS	01/2012	12/2012	753,400.00	565,050.00	188,350.00					753,400.00	565,050.00	188,350.00					100.00%	100.00%	PROYECTO	1	1	1	0	3.2.1	01	
DESARROLLO AGROPECUARIO	03, SOMBRERETE	SEDAGRO	ADMINISTRACIÓN DIRECTA	TE, APOYO A LA PRODUCCIÓN PRIMARIA	01, PRODUCTORES AGRICOLAS	APOYO EN INVERSIÓN EN OBRAS DE INFRAESTRUCTURA Y ADQUISICIÓN DE EQUIPO AGRÍCOLA Y MATERIAL VEGETATIVO CERTIFICADO O VALIDADO PARA LA REALIZACIÓN DE ACTIVIDADES DE PRODUCCIÓN PRIMARIA QUE INCLUYEN CONSERVACIÓN Y MANEJO, , IMPLEMENTOS AGRÍCOLAS, CHALCHIHUITES	CHALCHIHUITES	VARIAS	01/2012	12/2012	144,250.00	108,187.50	36,062.50					144,250.00	108,187.50	36,062.50					100.00%	100.00%	PROYECTO	1	1	6	1	3.2.1	01	
DESARROLLO AGROPECUARIO	03, SOMBRERETE	SEDAGRO	ADMINISTRACIÓN DIRECTA	TE, APOYO A LA PRODUCCIÓN PRIMARIA	01, PRODUCTORES AGRICOLAS	APOYO EN INVERSIÓN EN OBRAS DE INFRAESTRUCTURA Y ADQUISICIÓN DE EQUIPO AGRÍCOLA Y MATERIAL VEGETATIVO CERTIFICADO O VALIDADO PARA LA REALIZACIÓN DE ACTIVIDADES DE PRODUCCIÓN PRIMARIA QUE INCLUYEN CONSERVACIÓN Y MANEJO, , INFRAESTRUCTURA Y EQUIPAMIENTO ESPECIALIZADO PARA LA PRODUCCION PRIMARIA Y COSECHA, CHALCHIHUITES	CHALCHIHUITES	VARIAS	01/2012	12/2012	72,927.00	54,695.25	18,231.75					72,927.00	54,695.25	18,231.75					100.00%	100.00%	PROYECTO	1	1	1	0	3.2.1	01	
DESARROLLO AGROPECUARIO	03, SOMBRERETE	SEDAGRO	ADMINISTRACIÓN DIRECTA	TE, APOYO A LA PRODUCCIÓN PRIMARIA	01, PRODUCTORES AGRICOLAS	APOYO EN INVERSIÓN EN OBRAS DE INFRAESTRUCTURA Y ADQUISICIÓN DE EQUIPO AGRÍCOLA Y MATERIAL VEGETATIVO CERTIFICADO O VALIDADO PARA LA REALIZACIÓN DE ACTIVIDADES DE PRODUCCIÓN PRIMARIA QUE INCLUYEN CONSERVACIÓN Y MANEJO, , TRACTORES, CHALCHIHUITES	CHALCHIHUITES	VARIAS	01/2012	12/2012	300,000.00	225,000.00	75,000.00					300,000.00	225,000.00	75,000.00					100.00%	100.00%	PROYECTO	1	1	1	0	3.2.1	01	
DESARROLLO AGROPECUARIO	07, MAZAPIL	SEDAGRO	ADMINISTRACIÓN DIRECTA	TE, APOYO A LA PRODUCCIÓN PRIMARIA	01, PRODUCTORES AGRICOLAS	APOYO EN INVERSIÓN EN OBRAS DE INFRAESTRUCTURA Y ADQUISICIÓN DE EQUIPO AGRÍCOLA Y MATERIAL VEGETATIVO CERTIFICADO O VALIDADO PARA LA REALIZACIÓN DE ACTIVIDADES DE PRODUCCIÓN PRIMARIA QUE INCLUYEN CONSERVACIÓN Y MANEJO, , IMPLEMENTOS AGRÍCOLAS, CONCEPCIÓN DEL ORO	CONCEPCION DEL ORO	VARIAS	01/2012	12/2012	21,500.00	16,125.00	5,375.00					21,500.00	16,125.00	5,375.00					100.00%	100.00%	PROYECTO	1	1	1	0	3.2.1	01	
DESARROLLO AGROPECUARIO	07, MAZAPIL	SEDAGRO	ADMINISTRACIÓN DIRECTA	TE, APOYO A LA PRODUCCIÓN PRIMARIA	01, PRODUCTORES AGRICOLAS	APOYO EN INVERSIÓN EN OBRAS DE INFRAESTRUCTURA Y ADQUISICIÓN DE EQUIPO AGRÍCOLA Y MATERIAL VEGETATIVO CERTIFICADO O VALIDADO PARA LA REALIZACIÓN DE ACTIVIDADES DE PRODUCCIÓN PRIMARIA QUE INCLUYEN CONSERVACIÓN Y MANEJO, , TRACTORES, CONCEPCIÓN DEL ORO	CONCEPCION DEL ORO	VARIAS	01/2012	12/2012	150,000.00	112,500.00	37,500.00					150,000.00	112,500.00	37,500.00					100.00%	100.00%	PROYECTO	1	1	1	0	3.2.1	01	
DESARROLLO AGROPECUARIO	10, OJOCALIENTE	SEDAGRO	ADMINISTRACIÓN DIRECTA	TE, APOYO A LA PRODUCCIÓN PRIMARIA	01, PRODUCTORES AGRICOLAS	APOYO EN INVERSIÓN EN OBRAS DE INFRAESTRUCTURA Y ADQUISICIÓN DE EQUIPO AGRÍCOLA Y MATERIAL VEGETATIVO CERTIFICADO O VALIDADO PARA LA REALIZACIÓN DE ACTIVIDADES DE PRODUCCIÓN PRIMARIA QUE INCLUYEN CONSERVACIÓN Y MANEJO, , IMPLEMENTOS AGRÍCOLAS, CUAUHTÉMOC	CUAUHTÉMOC	VARIAS	01/2012	12/2012	6,605.00	4,953.75	1,651.25					6,605.00	4,953.75	1,651.25					100.00%	100.00%	PROYECTO	1	1	1	0	3.2.1	01	

GOBIERNO DEL ESTADO DE ZACATECAS
UNIDAD DE PLANEACIÓN
CIERRE DE EJERCICIO 2012
POR EJE

CE-2012

SECTOR	REGIÓN	DEPENDENCIA	FONDO O MODALIDAD DE INVERSIÓN	PROGRAMA	SUBPROGRAMA	DESCRIPCIÓN DE LA OBRA O ACCIÓN	MUNICIPIO	LOCALIDAD	FECHA DE:		ESTRUCTURA FIANCIERA APROBADA							ESTRUCTURA FIANCIERA EJERCIDA							AVANCE %		METAS TOTALES			BENEFICIARIOS		PED		OBSERVACIONES
									INICIO	TERMINO	TOTAL	FEDERAL	ESTATAL	MUNICIPAL	PARTICIPANTES	CRÉDITO	OTROS	TOTAL	FEDERAL	ESTATAL	MUNICIPAL	PARTICIPANTES	CRÉDITO	OTROS	FINAN-CIERO	FÍSICO	UNIDAD DE MEDIDA	PROGRA-MADAS	ALCANZ-ADAS	HOMBRES	MUJERES	EJE, LÍNEA ESTRATÉGICA, ESTRATEGIA	NUMERO DEL PROYECTO	
DESARROLLO AGROPECUARIO	10, OJOCALIENTE	SEDAGRO	ADMINISTRACIÓN DIRECTA	TE, APOYO A LA PRODUCCION PRIMARIA	01, PRODUCTORES AGRICOLAS	APOYO EN INVERSIÓN EN OBRAS DE INFRAESTRUCTURA Y ADQUISICIÓN DE EQUIPO AGRÍCOLA Y MATERIAL VEGETATIVO CERTIFICADO O VALIDADO PARA LA REALIZACIÓN DE ACTIVIDADES DE PRODUCCIÓN PRIMARIA QUE INCLUYEN CONSERVACIÓN Y MANEJO. , INFRAESTRUCTURA Y EQUIPAMIENTO ESPECIALIZADO PARA LA PRODUCCION PRIMARIA Y COSECHA, CUAHUTÉMOC	CUAUHTÉMOC	VARIAS	01/2012	12/2012	221,299.00	165,974.25	55,324.75					221,299.00	165,974.25	55,324.75					100.00%	100.00%	PROYECTO	1	1	7	2	3.2.1	01	
DESARROLLO AGROPECUARIO	10, OJOCALIENTE	SEDAGRO	ADMINISTRACIÓN DIRECTA	TE, APOYO A LA PRODUCCION PRIMARIA	01, PRODUCTORES AGRICOLAS	APOYO EN INVERSIÓN EN OBRAS DE INFRAESTRUCTURA Y ADQUISICIÓN DE EQUIPO AGRÍCOLA Y MATERIAL VEGETATIVO CERTIFICADO O VALIDADO PARA LA REALIZACIÓN DE ACTIVIDADES DE PRODUCCIÓN PRIMARIA QUE INCLUYEN CONSERVACIÓN Y MANEJO. , INFRAESTRUCTURA Y EQUIPAMIENTO PARA EL ACONDICIONAMIENTO Y MANEJO POSCOSECHA, CUAHUTÉMOC	CUAUHTÉMOC	VARIAS	01/2012	12/2012	1,075,486.43	806,614.82	268,871.61					1,075,486.43	806,614.82	268,871.61					100.00%	100.00%	PROYECTO	1	1	7	2	3.2.1	01	
DESARROLLO AGROPECUARIO	10, OJOCALIENTE	SEDAGRO	ADMINISTRACIÓN DIRECTA	TE, APOYO A LA PRODUCCION PRIMARIA	01, PRODUCTORES AGRICOLAS	APOYO EN INVERSIÓN EN OBRAS DE INFRAESTRUCTURA Y ADQUISICIÓN DE EQUIPO AGRÍCOLA Y MATERIAL VEGETATIVO CERTIFICADO O VALIDADO PARA LA REALIZACIÓN DE ACTIVIDADES DE PRODUCCIÓN PRIMARIA QUE INCLUYEN CONSERVACIÓN Y MANEJO. , PROYECTO ESTRATEGICO ESTATAL, CUAHUTÉMOC	CUAUHTÉMOC	VARIAS	01/2012	12/2012	21,879.94	16,409.96	5,469.99					21,879.94	16,409.96	5,469.99					100.00%	100.00%	PROYECTO	1	1	2	2	3.2.1	01	
DESARROLLO AGROPECUARIO	06, JEREZ	SEDAGRO	ADMINISTRACIÓN DIRECTA	TE, APOYO A LA PRODUCCION PRIMARIA	01, PRODUCTORES AGRICOLAS	APOYO EN INVERSIÓN EN OBRAS DE INFRAESTRUCTURA Y ADQUISICIÓN DE EQUIPO AGRÍCOLA Y MATERIAL VEGETATIVO CERTIFICADO O VALIDADO PARA LA REALIZACIÓN DE ACTIVIDADES DE PRODUCCIÓN PRIMARIA QUE INCLUYEN CONSERVACIÓN Y MANEJO. , IMPLEMENTOS AGRÍCOLAS, EL PLATEADO DE JOAQUÍN AMARO	EL PLATEADO DE JOAQUIN AMARO	VARIAS	01/2012	12/2012	28,500.00	21,375.00	7,125.00					28,500.00	21,375.00	7,125.00					100.00%	100.00%	PROYECTO	1	1	2	0	3.2.1	01	
DESARROLLO AGROPECUARIO	06, JEREZ	SEDAGRO	ADMINISTRACIÓN DIRECTA	TE, APOYO A LA PRODUCCION PRIMARIA	01, PRODUCTORES AGRICOLAS	APOYO EN INVERSIÓN EN OBRAS DE INFRAESTRUCTURA Y ADQUISICIÓN DE EQUIPO AGRÍCOLA Y MATERIAL VEGETATIVO CERTIFICADO O VALIDADO PARA LA REALIZACIÓN DE ACTIVIDADES DE PRODUCCIÓN PRIMARIA QUE INCLUYEN CONSERVACIÓN Y MANEJO. , INFRAESTRUCTURA Y EQUIPAMIENTO ESPECIALIZADO PARA LA PRODUCCION PRIMARIA Y COSECHA, EL PLATEADO DE JOAQUÍN AMARO	EL PLATEADO DE JOAQUIN AMARO	VARIAS	01/2012	12/2012	19,350.00	14,512.50	4,837.50					19,350.00	14,512.50	4,837.50					100.00%	100.00%	PROYECTO	1	1	1	0	3.2.1	01	
DESARROLLO AGROPECUARIO	07, MAZAPIL	SEDAGRO	ADMINISTRACIÓN DIRECTA	TE, APOYO A LA PRODUCCION PRIMARIA	01, PRODUCTORES AGRICOLAS	APOYO EN INVERSIÓN EN OBRAS DE INFRAESTRUCTURA Y ADQUISICIÓN DE EQUIPO AGRÍCOLA Y MATERIAL VEGETATIVO CERTIFICADO O VALIDADO PARA LA REALIZACIÓN DE ACTIVIDADES DE PRODUCCIÓN PRIMARIA QUE INCLUYEN CONSERVACIÓN Y MANEJO. , INFRAESTRUCTURA Y EQUIPAMIENTO PARA LA AGROINDUSTRIA, EL SALVADOR	EL SALVADOR	VARIAS	01/2012	12/2012	87,130.50	65,347.88	21,782.63					87,130.50	65,347.88	21,782.63					100.00%	100.00%	PROYECTO	1	1	1	0	3.2.1	01	
DESARROLLO AGROPECUARIO	01, FRESNILLO	SEDAGRO	ADMINISTRACIÓN DIRECTA	TE, APOYO A LA PRODUCCION PRIMARIA	01, PRODUCTORES AGRICOLAS	APOYO EN INVERSIÓN EN OBRAS DE INFRAESTRUCTURA Y ADQUISICIÓN DE EQUIPO AGRÍCOLA Y MATERIAL VEGETATIVO CERTIFICADO O VALIDADO PARA LA REALIZACIÓN DE ACTIVIDADES DE PRODUCCIÓN PRIMARIA QUE INCLUYEN CONSERVACIÓN Y MANEJO. , IMPLEMENTOS AGRÍCOLAS, FRESNILLO	FRESNILLO	VARIAS	01/2012	12/2012	1,904,379.75	1,428,284.81	476,094.94					1,904,379.75	1,428,284.81	476,094.94					100.00%	100.00%	PROYECTO	1	1	113	12	3.2.1	01	
DESARROLLO AGROPECUARIO	01, FRESNILLO	SEDAGRO	ADMINISTRACIÓN DIRECTA	TE, APOYO A LA PRODUCCION PRIMARIA	01, PRODUCTORES AGRICOLAS	APOYO EN INVERSIÓN EN OBRAS DE INFRAESTRUCTURA Y ADQUISICIÓN DE EQUIPO AGRÍCOLA Y MATERIAL VEGETATIVO CERTIFICADO O VALIDADO PARA LA REALIZACIÓN DE ACTIVIDADES DE PRODUCCIÓN PRIMARIA QUE INCLUYEN CONSERVACIÓN Y MANEJO. , INFRAESTRUCTURA Y EQUIPAMIENTO ESPECIALIZADO PARA LA PRODUCCION PRIMARIA Y COSECHA, FRESNILLO	FRESNILLO	VARIAS	01/2012	12/2012	844,812.50	633,609.38	211,203.13					844,812.50	633,609.38	211,203.13					100.00%	100.00%	PROYECTO	1	1	18	4	3.2.1	01	
DESARROLLO AGROPECUARIO	01, FRESNILLO	SEDAGRO	ADMINISTRACIÓN DIRECTA	TE, APOYO A LA PRODUCCION PRIMARIA	01, PRODUCTORES AGRICOLAS	APOYO EN INVERSIÓN EN OBRAS DE INFRAESTRUCTURA Y ADQUISICIÓN DE EQUIPO AGRÍCOLA Y MATERIAL VEGETATIVO CERTIFICADO O VALIDADO PARA LA REALIZACIÓN DE ACTIVIDADES DE PRODUCCIÓN PRIMARIA QUE INCLUYEN CONSERVACIÓN Y MANEJO. , INFRAESTRUCTURA Y EQUIPAMIENTO PARA EL ACONDICIONAMIENTO Y MANEJO POSCOSECHA, FRESNILLO	FRESNILLO	VARIAS	01/2012	12/2012	2,803,609.32	2,102,706.99	700,902.33					2,803,609.32	2,102,706.99	700,902.33					100.00%	100.00%	PROYECTO	1	1	17	2	3.2.1	01	
DESARROLLO AGROPECUARIO	01, FRESNILLO	SEDAGRO	ADMINISTRACIÓN DIRECTA	TE, APOYO A LA PRODUCCION PRIMARIA	01, PRODUCTORES AGRICOLAS	APOYO EN INVERSIÓN EN OBRAS DE INFRAESTRUCTURA Y ADQUISICIÓN DE EQUIPO AGRÍCOLA Y MATERIAL VEGETATIVO CERTIFICADO O VALIDADO PARA LA REALIZACIÓN DE ACTIVIDADES DE PRODUCCIÓN PRIMARIA QUE INCLUYEN CONSERVACIÓN Y MANEJO. , INFRAESTRUCTURA Y EQUIPAMIENTO PARA LA AGROINDUSTRIA, FRESNILLO	FRESNILLO	VARIAS	01/2012	12/2012	248,000.00	186,000.00	62,000.00					248,000.00	186,000.00	62,000.00					100.00%	100.00%	PROYECTO	1	1	0	1	3.2.1	01	
DESARROLLO AGROPECUARIO	01, FRESNILLO	SEDAGRO	ADMINISTRACIÓN DIRECTA	TE, APOYO A LA PRODUCCION PRIMARIA	01, PRODUCTORES AGRICOLAS	APOYO EN INVERSIÓN EN OBRAS DE INFRAESTRUCTURA Y ADQUISICIÓN DE EQUIPO AGRÍCOLA Y MATERIAL VEGETATIVO CERTIFICADO O VALIDADO PARA LA REALIZACIÓN DE ACTIVIDADES DE PRODUCCIÓN PRIMARIA QUE INCLUYEN CONSERVACIÓN Y MANEJO. , MATERIAL VEGETATIVO, FRESNILLO	FRESNILLO	VARIAS	01/2012	12/2012	769,000.00	576,750.00	192,250.00					769,000.00	576,750.00	192,250.00					100.00%	100.00%	PROYECTO	1	1	14	5	3.2.1	01	
DESARROLLO AGROPECUARIO	01, FRESNILLO	SEDAGRO	ADMINISTRACIÓN DIRECTA	TE, APOYO A LA PRODUCCION PRIMARIA	01, PRODUCTORES AGRICOLAS	APOYO EN INVERSIÓN EN OBRAS DE INFRAESTRUCTURA Y ADQUISICIÓN DE EQUIPO AGRÍCOLA Y MATERIAL VEGETATIVO CERTIFICADO O VALIDADO PARA LA REALIZACIÓN DE ACTIVIDADES DE PRODUCCIÓN PRIMARIA QUE INCLUYEN CONSERVACIÓN Y MANEJO. , PROYECTO ESTRATEGICO ESTATAL, FRESNILLO	FRESNILLO	VARIAS	01/2012	12/2012	150,000.00	112,500.00	37,500.00					150,000.00	112,500.00	37,500.00					100.00%	100.00%	PROYECTO	1	1	1	0	3.2.1	01	

GOBIERNO DEL ESTADO DE ZACATECAS
UNIDAD DE PLANEACIÓN
CIERRE DE EJERCICIO 2012
POR EJE

CE-2012

SECTOR	REGIÓN	DEPENDENCIA	FONDO O MODALIDAD DE INVERSIÓN	PROGRAMA	SUBPROGRAMA	DESCRIPCIÓN DE LA OBRA O ACCIÓN	MUNICIPIO	LOCALIDAD	FECHA DE:		ESTRUCTURA FIANCIERA APROBADA							ESTRUCTURA FIANCIERA EJERCIDA							AVANCE %		METAS TOTALES			BENEFICIARIOS		PED		OBSERVACIONES
									INICIO	TERMINO	TOTAL	FEDERAL	ESTATAL	MUNICIPAL	PARTICIPANTES	CRÉDITO	OTROS	TOTAL	FEDERAL	ESTATAL	MUNICIPAL	PARTICIPANTES	CRÉDITO	OTROS	FINAN-CIERO	FÍSICO	UNIDAD DE MEDIDA	PROGRA-MADAS	ALCANZ-ADAS	HOMBRES	MUJERES	EJE, LÍNEA ESTRATÉGICA, ESTRATEGIA	NUMERO DEL PROYECTO	
DESARROLLO AGROPECUARIO	01, FRESNILLO	SEDAGRO	ADMINISTRACIÓN DIRECTA	TE, APOYO A LA PRODUCCION PRIMARIA	01, PRODUCTORES AGRICOLAS	APOYO EN INVERSIÓN EN OBRAS DE INFRAESTRUCTURA Y ADQUISICIÓN DE EQUIPO AGRÍCOLA Y MATERIAL VEGETATIVO CERTIFICADO O VALIDADO PARA LA REALIZACIÓN DE ACTIVIDADES DE PRODUCCIÓN PRIMARIA QUE INCLUYEN CONSERVACIÓN Y MANEJO... IMPLEMENTOS AGRÍCOLAS, GENERAL ENRIQUE ESTRADA	GENERAL ENRIQUE ESTRADA	VARIAS	01/2012	12/2012	66,500.00	49,875.00	16,625.00					66,500.00	49,875.00	16,625.00	-				100.00%	100.00%	PROYECTO	1	1	4	1	3.2.1	01	
DESARROLLO AGROPECUARIO	01, FRESNILLO	SEDAGRO	ADMINISTRACIÓN DIRECTA	TE, APOYO A LA PRODUCCION PRIMARIA	01, PRODUCTORES AGRICOLAS	APOYO EN INVERSIÓN EN OBRAS DE INFRAESTRUCTURA Y ADQUISICIÓN DE EQUIPO AGRÍCOLA Y MATERIAL VEGETATIVO CERTIFICADO O VALIDADO PARA LA REALIZACIÓN DE ACTIVIDADES DE PRODUCCIÓN PRIMARIA QUE INCLUYEN CONSERVACIÓN Y MANEJO... INFRAESTRUCTURA Y EQUIPAMIENTO ESPECIALIZADO PARA LA PRODUCCION PRIMARIA Y COSECHA, GENERAL ENRIQUE ESTRADA	GENERAL ENRIQUE ESTRADA	VARIAS	01/2012	12/2012	370,000.00	277,500.00	92,500.00					370,000.00	277,500.00	92,500.00	-				100.00%	100.00%	PROYECTO	1	1	7	7	3.2.1	01	
DESARROLLO AGROPECUARIO	01, FRESNILLO	SEDAGRO	ADMINISTRACIÓN DIRECTA	TE, APOYO A LA PRODUCCION PRIMARIA	01, PRODUCTORES AGRICOLAS	APOYO EN INVERSIÓN EN OBRAS DE INFRAESTRUCTURA Y ADQUISICIÓN DE EQUIPO AGRÍCOLA Y MATERIAL VEGETATIVO CERTIFICADO O VALIDADO PARA LA REALIZACIÓN DE ACTIVIDADES DE PRODUCCIÓN PRIMARIA QUE INCLUYEN CONSERVACIÓN Y MANEJO... INFRAESTRUCTURA Y EQUIPAMIENTO PARA EL ACONDICIONAMIENTO Y MANEJO POSCOSECHA, GENERAL ENRIQUE ESTRADA	GENERAL ENRIQUE ESTRADA	VARIAS	01/2012	12/2012	77,060.50	57,795.38	19,265.13					77,060.50	57,795.38	19,265.13	-				100.00%	100.00%	PROYECTO	1	1	1	0	3.2.1	01	
DESARROLLO AGROPECUARIO	01, FRESNILLO	SEDAGRO	ADMINISTRACIÓN DIRECTA	TE, APOYO A LA PRODUCCION PRIMARIA	01, PRODUCTORES AGRICOLAS	APOYO EN INVERSIÓN EN OBRAS DE INFRAESTRUCTURA Y ADQUISICIÓN DE EQUIPO AGRÍCOLA Y MATERIAL VEGETATIVO CERTIFICADO O VALIDADO PARA LA REALIZACIÓN DE ACTIVIDADES DE PRODUCCIÓN PRIMARIA QUE INCLUYEN CONSERVACIÓN Y MANEJO... MATERIAL VEGETATIVO, GENERAL ENRIQUE ESTRADA	GENERAL ENRIQUE ESTRADA	VARIAS	01/2012	12/2012	19,000.00	14,250.00	4,750.00					19,000.00	14,250.00	4,750.00	-				100.00%	100.00%	PROYECTO	1	1	1	0	3.2.1	01	
DESARROLLO AGROPECUARIO	01, FRESNILLO	SEDAGRO	ADMINISTRACIÓN DIRECTA	TE, APOYO A LA PRODUCCION PRIMARIA	01, PRODUCTORES AGRICOLAS	APOYO EN INVERSIÓN EN OBRAS DE INFRAESTRUCTURA Y ADQUISICIÓN DE EQUIPO AGRÍCOLA Y MATERIAL VEGETATIVO CERTIFICADO O VALIDADO PARA LA REALIZACIÓN DE ACTIVIDADES DE PRODUCCIÓN PRIMARIA QUE INCLUYEN CONSERVACIÓN Y MANEJO... TRACTORES, GENERAL ENRIQUE ESTRADA	GENERAL ENRIQUE ESTRADA	VARIAS	01/2012	12/2012	150,000.00	112,500.00	37,500.00					150,000.00	112,500.00	37,500.00	-				100.00%	100.00%	PROYECTO	1	1	1	0	3.2.1	01	
DESARROLLO AGROPECUARIO	02, RÍO GRANDE	SEDAGRO	ADMINISTRACIÓN DIRECTA	TE, APOYO A LA PRODUCCION PRIMARIA	01, PRODUCTORES AGRICOLAS	APOYO EN INVERSIÓN EN OBRAS DE INFRAESTRUCTURA Y ADQUISICIÓN DE EQUIPO AGRÍCOLA Y MATERIAL VEGETATIVO CERTIFICADO O VALIDADO PARA LA REALIZACIÓN DE ACTIVIDADES DE PRODUCCIÓN PRIMARIA QUE INCLUYEN CONSERVACIÓN Y MANEJO... IMPLEMENTOS AGRÍCOLAS, GENERAL FRANCISCO R. MURGUÍA	GENERAL FRANCISCO R. MURGUÍA	VARIAS	01/2012	12/2012	20,000.00	15,000.00	5,000.00					20,000.00	15,000.00	5,000.00	-				100.00%	100.00%	PROYECTO	1	1	1	0	3.2.1	01	
DESARROLLO AGROPECUARIO	02, RÍO GRANDE	SEDAGRO	ADMINISTRACIÓN DIRECTA	TE, APOYO A LA PRODUCCION PRIMARIA	01, PRODUCTORES AGRICOLAS	APOYO EN INVERSIÓN EN OBRAS DE INFRAESTRUCTURA Y ADQUISICIÓN DE EQUIPO AGRÍCOLA Y MATERIAL VEGETATIVO CERTIFICADO O VALIDADO PARA LA REALIZACIÓN DE ACTIVIDADES DE PRODUCCIÓN PRIMARIA QUE INCLUYEN CONSERVACIÓN Y MANEJO... INFRAESTRUCTURA Y EQUIPAMIENTO ESPECIALIZADO PARA LA PRODUCCION PRIMARIA Y COSECHA, GENERAL FRANCISCO R. MURGUÍA	GENERAL FRANCISCO R. MURGUÍA	VARIAS	01/2012	12/2012	112,500.00	84,375.00	28,125.00					112,500.00	84,375.00	28,125.00	-				100.00%	100.00%	PROYECTO	1	1	1	0	3.2.1	01	
DESARROLLO AGROPECUARIO	02, RÍO GRANDE	SEDAGRO	ADMINISTRACIÓN DIRECTA	TE, APOYO A LA PRODUCCION PRIMARIA	01, PRODUCTORES AGRICOLAS	APOYO EN INVERSIÓN EN OBRAS DE INFRAESTRUCTURA Y ADQUISICIÓN DE EQUIPO AGRÍCOLA Y MATERIAL VEGETATIVO CERTIFICADO O VALIDADO PARA LA REALIZACIÓN DE ACTIVIDADES DE PRODUCCIÓN PRIMARIA QUE INCLUYEN CONSERVACIÓN Y MANEJO... TRACTORES, GENERAL FRANCISCO R. MURGUÍA	GENERAL FRANCISCO R. MURGUÍA	VARIAS	01/2012	12/2012	450,000.00	337,500.00	112,500.00					450,000.00	337,500.00	112,500.00	-				100.00%	100.00%	PROYECTO	1	1	2	1	3.2.1	01	
DESARROLLO AGROPECUARIO	10, OJOCALIENTE	SEDAGRO	ADMINISTRACIÓN DIRECTA	TE, APOYO A LA PRODUCCION PRIMARIA	01, PRODUCTORES AGRICOLAS	APOYO EN INVERSIÓN EN OBRAS DE INFRAESTRUCTURA Y ADQUISICIÓN DE EQUIPO AGRÍCOLA Y MATERIAL VEGETATIVO CERTIFICADO O VALIDADO PARA LA REALIZACIÓN DE ACTIVIDADES DE PRODUCCIÓN PRIMARIA QUE INCLUYEN CONSERVACIÓN Y MANEJO... INFRAESTRUCTURA Y EQUIPAMIENTO ESPECIALIZADO PARA LA PRODUCCION PRIMARIA Y COSECHA, GENERAL PÁNFILO NATERA	GENERAL PÁNFILO NATERA	VARIAS	01/2012	12/2012	16,000.00	12,000.00	4,000.00					16,000.00	12,000.00	4,000.00	-				100.00%	100.00%	PROYECTO	1	1	1	0	3.2.1	01	
DESARROLLO AGROPECUARIO	10, OJOCALIENTE	SEDAGRO	ADMINISTRACIÓN DIRECTA	TE, APOYO A LA PRODUCCION PRIMARIA	01, PRODUCTORES AGRICOLAS	APOYO EN INVERSIÓN EN OBRAS DE INFRAESTRUCTURA Y ADQUISICIÓN DE EQUIPO AGRÍCOLA Y MATERIAL VEGETATIVO CERTIFICADO O VALIDADO PARA LA REALIZACIÓN DE ACTIVIDADES DE PRODUCCIÓN PRIMARIA QUE INCLUYEN CONSERVACIÓN Y MANEJO... INFRAESTRUCTURA Y EQUIPAMIENTO PARA EL ACONDICIONAMIENTO Y MANEJO POSCOSECHA, GENERAL PÁNFILO NATERA	GENERAL PÁNFILO NATERA	VARIAS	01/2012	12/2012	750,000.00	562,500.00	187,500.00					750,000.00	562,500.00	187,500.00	-				100.00%	100.00%	PROYECTO	1	1	1	0	3.2.1	01	
DESARROLLO AGROPECUARIO	10, OJOCALIENTE	SEDAGRO	ADMINISTRACIÓN DIRECTA	TE, APOYO A LA PRODUCCION PRIMARIA	01, PRODUCTORES AGRICOLAS	APOYO EN INVERSIÓN EN OBRAS DE INFRAESTRUCTURA Y ADQUISICIÓN DE EQUIPO AGRÍCOLA Y MATERIAL VEGETATIVO CERTIFICADO O VALIDADO PARA LA REALIZACIÓN DE ACTIVIDADES DE PRODUCCIÓN PRIMARIA QUE INCLUYEN CONSERVACIÓN Y MANEJO... PROYECTO ESTRATEGICO ESTATAL, GENERAL PÁNFILO NATERA	GENERAL PÁNFILO NATERA	VARIAS	01/2012	12/2012	29,999.93	22,499.95	7,499.98					29,999.93	22,499.95	7,499.98	-				100.00%	100.00%	PROYECTO	1	1	3	1	3.2.1	01	
DESARROLLO AGROPECUARIO	08, ZACATECAS	SEDAGRO	ADMINISTRACIÓN DIRECTA	TE, APOYO A LA PRODUCCION PRIMARIA	01, PRODUCTORES AGRICOLAS	APOYO EN INVERSIÓN EN OBRAS DE INFRAESTRUCTURA Y ADQUISICIÓN DE EQUIPO AGRÍCOLA Y MATERIAL VEGETATIVO CERTIFICADO O VALIDADO PARA LA REALIZACIÓN DE ACTIVIDADES DE PRODUCCIÓN PRIMARIA QUE INCLUYEN CONSERVACIÓN Y MANEJO... IMPLEMENTOS AGRÍCOLAS, GUADALUPE	GUADALUPE	VARIAS	01/2012	12/2012	83,850.00	62,887.50	20,962.50					83,850.00	62,887.50	20,962.50	-				100.00%	100.00%	PROYECTO	1	1	7	0	3.2.1	01	

GOBIERNO DEL ESTADO DE ZACATECAS
UNIDAD DE PLANEACIÓN
CIERRE DE EJERCICIO 2012
POR EJE

CE-2012

SECTOR	REGIÓN	DEPENDENCIA	FONDO O MODALIDAD DE INVERSIÓN	PROGRAMA	SUBPROGRAMA	DESCRIPCIÓN DE LA OBRA O ACCIÓN	MUNICIPIO	LOCALIDAD	FECHA DE:		ESTRUCTURA FIANCIERA APROBADA							ESTRUCTURA FIANCIERA EJERCIDA							AVANCE %		METAS TOTALES			BENEFICIARIOS		PED		OBSERVACIONES
									INICIO	TERMINO	TOTAL	FEDERAL	ESTATAL	MUNICIPAL	PARTICIPANTES	CRÉDITO	OTROS	TOTAL	FEDERAL	ESTATAL	MUNICIPAL	PARTICIPANTES	CRÉDITO	OTROS	FINAN-CIERO	FÍSICO	UNIDAD DE MEDIDA	PROGRA-MADAS	ALCANZ-ADAS	HOMBRES	MUJERES	EJE, LÍNEA ESTRATÉGICA, ESTRATEGIA	NUMERO DEL PROYECTO	
DESARROLLO AGROPECUARIO	08. ZACATECAS	SEDAGRO	ADMINISTRACIÓN DIRECTA	TE. APOYO A LA PRODUCCION PRIMARIA	01. PRODUCTORES AGRICOLAS	APOYO EN INVERSIÓN EN OBRAS DE INFRAESTRUCTURA Y ADQUISICIÓN DE EQUIPO AGRÍCOLA Y MATERIAL VEGETATIVO CERTIFICADO O VALIDADO PARA LA REALIZACIÓN DE ACTIVIDADES DE PRODUCCIÓN PRIMARIA QUE INCLUYEN CONSERVACIÓN Y MANEJO... INFRAESTRUCTURA Y EQUIPAMIENTO ESPECIALIZADO PARA LA PRODUCCION PRIMARIA Y COSECHA, GUADALUPE	GUADALUPE	VARIAS	01/2012	12/2012	215,300.00	161,475.00	53,825.00					215,300.00	161,475.00	53,825.00					100.00%	100.00%	PROYECTO	1	1	4	0	3.2.1	01	
DESARROLLO AGROPECUARIO	08. ZACATECAS	SEDAGRO	ADMINISTRACIÓN DIRECTA	TE. APOYO A LA PRODUCCION PRIMARIA	01. PRODUCTORES AGRICOLAS	APOYO EN INVERSIÓN EN OBRAS DE INFRAESTRUCTURA Y ADQUISICIÓN DE EQUIPO AGRÍCOLA Y MATERIAL VEGETATIVO CERTIFICADO O VALIDADO PARA LA REALIZACIÓN DE ACTIVIDADES DE PRODUCCIÓN PRIMARIA QUE INCLUYEN CONSERVACIÓN Y MANEJO... INFRAESTRUCTURA Y EQUIPAMIENTO PARA EL ACONDICIONAMIENTO Y MANEJO POSCOSECHA, GUADALUPE	GUADALUPE	VARIAS	01/2012	12/2012	816,035.13	612,026.35	204,008.78					816,035.13	612,026.35	204,008.78					100.00%	100.00%	PROYECTO	1	1	5	0	3.2.1	01	
DESARROLLO AGROPECUARIO	08. ZACATECAS	SEDAGRO	ADMINISTRACIÓN DIRECTA	TE. APOYO A LA PRODUCCION PRIMARIA	01. PRODUCTORES AGRICOLAS	APOYO EN INVERSIÓN EN OBRAS DE INFRAESTRUCTURA Y ADQUISICIÓN DE EQUIPO AGRÍCOLA Y MATERIAL VEGETATIVO CERTIFICADO O VALIDADO PARA LA REALIZACIÓN DE ACTIVIDADES DE PRODUCCIÓN PRIMARIA QUE INCLUYEN CONSERVACIÓN Y MANEJO... PROYECTOS DE HAMBIENTE CONTROLADO, GUADALUPE	GUADALUPE	VARIAS	01/2012	12/2012	830,000.00	622,500.00	207,500.00					830,000.00	622,500.00	207,500.00					100.00%	100.00%	PROYECTO	1	1	2	0	3.2.1	01	
DESARROLLO AGROPECUARIO	08. ZACATECAS	SEDAGRO	ADMINISTRACIÓN DIRECTA	TE. APOYO A LA PRODUCCION PRIMARIA	01. PRODUCTORES AGRICOLAS	APOYO EN INVERSIÓN EN OBRAS DE INFRAESTRUCTURA Y ADQUISICIÓN DE EQUIPO AGRÍCOLA Y MATERIAL VEGETATIVO CERTIFICADO O VALIDADO PARA LA REALIZACIÓN DE ACTIVIDADES DE PRODUCCIÓN PRIMARIA QUE INCLUYEN CONSERVACIÓN Y MANEJO... TRACTORES, GUADALUPE	GUADALUPE	VARIAS	01/2012	12/2012	1,050,000.00	787,500.00	262,500.00					1,050,000.00	787,500.00	262,500.00					100.00%	100.00%	PROYECTO	1	1	5	2	3.2.1	01	
DESARROLLO AGROPECUARIO	09. JUCHIPILA	SEDAGRO	ADMINISTRACIÓN DIRECTA	TE. APOYO A LA PRODUCCION PRIMARIA	01. PRODUCTORES AGRICOLAS	APOYO EN INVERSIÓN EN OBRAS DE INFRAESTRUCTURA Y ADQUISICIÓN DE EQUIPO AGRÍCOLA Y MATERIAL VEGETATIVO CERTIFICADO O VALIDADO PARA LA REALIZACIÓN DE ACTIVIDADES DE PRODUCCIÓN PRIMARIA QUE INCLUYEN CONSERVACIÓN Y MANEJO... INFRAESTRUCTURA Y EQUIPAMIENTO PARA LA AGROINDUSTRIA, HUANUSCO	HUANUSCO	VARIAS	01/2012	12/2012	748,200.00	561,150.00	187,050.00					748,200.00	561,150.00	187,050.00					100.00%	100.00%	PROYECTO	1	1	1	0	3.2.1	01	
DESARROLLO AGROPECUARIO	09. JUCHIPILA	SEDAGRO	ADMINISTRACIÓN DIRECTA	TE. APOYO A LA PRODUCCION PRIMARIA	01. PRODUCTORES AGRICOLAS	APOYO EN INVERSIÓN EN OBRAS DE INFRAESTRUCTURA Y ADQUISICIÓN DE EQUIPO AGRÍCOLA Y MATERIAL VEGETATIVO CERTIFICADO O VALIDADO PARA LA REALIZACIÓN DE ACTIVIDADES DE PRODUCCIÓN PRIMARIA QUE INCLUYEN CONSERVACIÓN Y MANEJO... INFRAESTRUCTURA Y EQUIPAMIENTO PARA EL ACONDICIONAMIENTO Y MANEJO POSCOSECHA, JALPA	JALPA	VARIAS	01/2012	12/2012	616,130.00	462,097.50	154,032.50					616,130.00	462,097.50	154,032.50					100.00%	100.00%	PROYECTO	1	1	1	0	3.2.1	01	
DESARROLLO AGROPECUARIO	09. JUCHIPILA	SEDAGRO	ADMINISTRACIÓN DIRECTA	TE. APOYO A LA PRODUCCION PRIMARIA	01. PRODUCTORES AGRICOLAS	APOYO EN INVERSIÓN EN OBRAS DE INFRAESTRUCTURA Y ADQUISICIÓN DE EQUIPO AGRÍCOLA Y MATERIAL VEGETATIVO CERTIFICADO O VALIDADO PARA LA REALIZACIÓN DE ACTIVIDADES DE PRODUCCIÓN PRIMARIA QUE INCLUYEN CONSERVACIÓN Y MANEJO... INFRAESTRUCTURA Y EQUIPAMIENTO PARA LA AGROINDUSTRIA, JALPA	JALPA	VARIAS	01/2012	12/2012	750,000.00	562,500.00	187,500.00					750,000.00	562,500.00	187,500.00					100.00%	100.00%	PROYECTO	1	1	1	0	3.2.1	01	
DESARROLLO AGROPECUARIO	06. JEREZ	SEDAGRO	ADMINISTRACIÓN DIRECTA	TE. APOYO A LA PRODUCCION PRIMARIA	01. PRODUCTORES AGRICOLAS	APOYO EN INVERSIÓN EN OBRAS DE INFRAESTRUCTURA Y ADQUISICIÓN DE EQUIPO AGRÍCOLA Y MATERIAL VEGETATIVO CERTIFICADO O VALIDADO PARA LA REALIZACIÓN DE ACTIVIDADES DE PRODUCCIÓN PRIMARIA QUE INCLUYEN CONSERVACIÓN Y MANEJO... IMPLEMENTOS AGRÍCOLAS, JEREZ	JEREZ	VARIAS	01/2012	12/2012	120,425.00	90,318.75	30,106.25					120,425.00	90,318.75	30,106.25					100.00%	100.00%	PROYECTO	1	1	28	3	3.2.1	01	
DESARROLLO AGROPECUARIO	06. JEREZ	SEDAGRO	ADMINISTRACIÓN DIRECTA	TE. APOYO A LA PRODUCCION PRIMARIA	01. PRODUCTORES AGRICOLAS	APOYO EN INVERSIÓN EN OBRAS DE INFRAESTRUCTURA Y ADQUISICIÓN DE EQUIPO AGRÍCOLA Y MATERIAL VEGETATIVO CERTIFICADO O VALIDADO PARA LA REALIZACIÓN DE ACTIVIDADES DE PRODUCCIÓN PRIMARIA QUE INCLUYEN CONSERVACIÓN Y MANEJO... INFRAESTRUCTURA Y EQUIPAMIENTO ESPECIALIZADO PARA LA PRODUCCION PRIMARIA Y COSECHA, JEREZ	JEREZ	VARIAS	01/2012	12/2012	36,600.00	27,450.00	9,150.00					36,600.00	27,450.00	9,150.00					100.00%	100.00%	PROYECTO	1	1	3	0	3.2.1	01	
DESARROLLO AGROPECUARIO	06. JEREZ	SEDAGRO	ADMINISTRACIÓN DIRECTA	TE. APOYO A LA PRODUCCION PRIMARIA	01. PRODUCTORES AGRICOLAS	APOYO EN INVERSIÓN EN OBRAS DE INFRAESTRUCTURA Y ADQUISICIÓN DE EQUIPO AGRÍCOLA Y MATERIAL VEGETATIVO CERTIFICADO O VALIDADO PARA LA REALIZACIÓN DE ACTIVIDADES DE PRODUCCIÓN PRIMARIA QUE INCLUYEN CONSERVACIÓN Y MANEJO... TRACTORES, JEREZ	JEREZ	VARIAS	01/2012	12/2012	150,000.00	112,500.00	37,500.00					150,000.00	112,500.00	37,500.00					100.00%	100.00%	PROYECTO	1	1	1	0	3.2.1	01	
DESARROLLO AGROPECUARIO	03. SOMBRERETE	SEDAGRO	ADMINISTRACIÓN DIRECTA	TE. APOYO A LA PRODUCCION PRIMARIA	01. PRODUCTORES AGRICOLAS	APOYO EN INVERSIÓN EN OBRAS DE INFRAESTRUCTURA Y ADQUISICIÓN DE EQUIPO AGRÍCOLA Y MATERIAL VEGETATIVO CERTIFICADO O VALIDADO PARA LA REALIZACIÓN DE ACTIVIDADES DE PRODUCCIÓN PRIMARIA QUE INCLUYEN CONSERVACIÓN Y MANEJO... TRACTORES, JIMÉNEZ DEL TEUL	JIMÉNEZ DEL TEUL	VARIAS	01/2012	12/2012	150,000.00	112,500.00	37,500.00					150,000.00	112,500.00	37,500.00					100.00%	100.00%	PROYECTO	1	1	2	0	3.2.1	01	
DESARROLLO AGROPECUARIO	02. RÍO GRANDE	SEDAGRO	ADMINISTRACIÓN DIRECTA	TE. APOYO A LA PRODUCCION PRIMARIA	01. PRODUCTORES AGRICOLAS	APOYO EN INVERSIÓN EN OBRAS DE INFRAESTRUCTURA Y ADQUISICIÓN DE EQUIPO AGRÍCOLA Y MATERIAL VEGETATIVO CERTIFICADO O VALIDADO PARA LA REALIZACIÓN DE ACTIVIDADES DE PRODUCCIÓN PRIMARIA QUE INCLUYEN CONSERVACIÓN Y MANEJO... IMPLEMENTOS AGRÍCOLAS, JUAN ALDAMA	JUAN ALDAMA	VARIAS	01/2012	12/2012	127,500.00	95,625.00	31,875.00					127,500.00	95,625.00	31,875.00					100.00%	100.00%	PROYECTO	1	1	1	0	3.2.1	01	

GOBIERNO DEL ESTADO DE ZACATECAS
UNIDAD DE PLANEACIÓN
CIERRE DE EJERCICIO 2012
POR EJE

CE-2012

SECTOR	REGIÓN	DEPENDENCIA	FONDO O MODALIDAD DE INVERSIÓN	PROGRAMA	SUBPROGRAMA	DESCRIPCIÓN DE LA OBRA O ACCIÓN	MUNICIPIO	LOCALIDAD	FECHA DE:		ESTRUCTURA FIANCIERA APROBADA							ESTRUCTURA FIANCIERA EJERCIDA							AVANCE %		METAS TOTALES			BENEFICIARIOS		PED		OBSERVACIONES
									INICIO	TERMINO	TOTAL	FEDERAL	ESTATAL	MUNICIPAL	PARTICIPANTES	CRÉDITO	OTROS	TOTAL	FEDERAL	ESTATAL	MUNICIPAL	PARTICIPANTES	CRÉDITO	OTROS	FINAN-CIERO	FÍSICO	UNIDAD DE MEDIDA	PROGRA-MADAS	ALCANZ-ADAS	HOMBRES	MUJERES	EJE, LÍNEA ESTRATÉGICA, ESTRATEGIA	NUMERO DEL PROYECTO	
DESARROLLO AGROPECUARIO	02, RÍO GRANDE	SEDAGRO	ADMINISTRACIÓN DIRECTA	TE, APOYO A LA PRODUCCION PRIMARIA	01, PRODUCTORES AGRICOLAS	APOYO EN INVERSIÓN EN OBRAS DE INFRAESTRUCTURA Y ADQUISICIÓN DE EQUIPO AGRÍCOLA Y MATERIAL VEGETATIVO CERTIFICADO O VALIDADO PARA LA REALIZACIÓN DE ACTIVIDADES DE PRODUCCIÓN PRIMARIA QUE INCLUYEN CONSERVACIÓN Y MANEJO, , INFRAESTRUCTURA Y EQUIPAMIENTO PARA EL ACONDICIONAMIENTO Y MANEJO POSCOSECHA, JUAN ALDAMA	JUAN ALDAMA	VARIAS	01/2012	12/2012	167,699.75	125,774.81	41,924.94					167,699.75	125,774.81	41,924.94					100.00%	100.00%	PROYECTO	1	1	1	0	3.2.1	01	
DESARROLLO AGROPECUARIO	04, PINOS	SEDAGRO	ADMINISTRACIÓN DIRECTA	TE, APOYO A LA PRODUCCION PRIMARIA	01, PRODUCTORES AGRICOLAS	APOYO EN INVERSIÓN EN OBRAS DE INFRAESTRUCTURA Y ADQUISICIÓN DE EQUIPO AGRÍCOLA Y MATERIAL VEGETATIVO CERTIFICADO O VALIDADO PARA LA REALIZACIÓN DE ACTIVIDADES DE PRODUCCIÓN PRIMARIA QUE INCLUYEN CONSERVACIÓN Y MANEJO, , IMPLEMENTOS AGRÍCOLAS, LORETO	LORETO	VARIAS	01/2012	12/2012	52,750.00	39,562.50	13,187.50					52,750.00	39,562.50	13,187.50					100.00%	100.00%	PROYECTO	1	1	3	0	3.2.1	01	
DESARROLLO AGROPECUARIO	04, PINOS	SEDAGRO	ADMINISTRACIÓN DIRECTA	TE, APOYO A LA PRODUCCION PRIMARIA	01, PRODUCTORES AGRICOLAS	APOYO EN INVERSIÓN EN OBRAS DE INFRAESTRUCTURA Y ADQUISICIÓN DE EQUIPO AGRÍCOLA Y MATERIAL VEGETATIVO CERTIFICADO O VALIDADO PARA LA REALIZACIÓN DE ACTIVIDADES DE PRODUCCIÓN PRIMARIA QUE INCLUYEN CONSERVACIÓN Y MANEJO, , INFRAESTRUCTURA Y EQUIPAMIENTO ESPECIALIZADO PARA LA PRODUCCION PRIMARIA Y COSECHA, LORETO	LORETO	VARIAS	01/2012	12/2012	175,000.00	131,250.00	43,750.00					175,000.00	131,250.00	43,750.00					100.00%	100.00%	PROYECTO	1	1	0	1	3.2.1	01	
DESARROLLO AGROPECUARIO	04, PINOS	SEDAGRO	ADMINISTRACIÓN DIRECTA	TE, APOYO A LA PRODUCCION PRIMARIA	01, PRODUCTORES AGRICOLAS	APOYO EN INVERSIÓN EN OBRAS DE INFRAESTRUCTURA Y ADQUISICIÓN DE EQUIPO AGRÍCOLA Y MATERIAL VEGETATIVO CERTIFICADO O VALIDADO PARA LA REALIZACIÓN DE ACTIVIDADES DE PRODUCCIÓN PRIMARIA QUE INCLUYEN CONSERVACIÓN Y MANEJO, , INFRAESTRUCTURA Y EQUIPAMIENTO PARA EL ACONDICIONAMIENTO Y MANEJO POSCOSECHA, LORETO	LORETO	VARIAS	01/2012	12/2012	384,964.85	288,723.64	96,241.21					384,964.85	288,723.64	96,241.21					100.00%	100.00%	PROYECTO	1	1	3	0	3.2.1	01	
DESARROLLO AGROPECUARIO	04, PINOS	SEDAGRO	ADMINISTRACIÓN DIRECTA	TE, APOYO A LA PRODUCCION PRIMARIA	01, PRODUCTORES AGRICOLAS	APOYO EN INVERSIÓN EN OBRAS DE INFRAESTRUCTURA Y ADQUISICIÓN DE EQUIPO AGRÍCOLA Y MATERIAL VEGETATIVO CERTIFICADO O VALIDADO PARA LA REALIZACIÓN DE ACTIVIDADES DE PRODUCCIÓN PRIMARIA QUE INCLUYEN CONSERVACIÓN Y MANEJO, , TRACTORES, LORETO	LORETO	VARIAS	01/2012	12/2012	150,000.00	112,500.00	37,500.00					150,000.00	112,500.00	37,500.00					100.00%	100.00%	PROYECTO	1	1	1	0	3.2.1	01	
DESARROLLO AGROPECUARIO	10, OJOCALIENTE	SEDAGRO	ADMINISTRACIÓN DIRECTA	TE, APOYO A LA PRODUCCION PRIMARIA	01, PRODUCTORES AGRICOLAS	APOYO EN INVERSIÓN EN OBRAS DE INFRAESTRUCTURA Y ADQUISICIÓN DE EQUIPO AGRÍCOLA Y MATERIAL VEGETATIVO CERTIFICADO O VALIDADO PARA LA REALIZACIÓN DE ACTIVIDADES DE PRODUCCIÓN PRIMARIA QUE INCLUYEN CONSERVACIÓN Y MANEJO, , IMPLEMENTOS AGRÍCOLAS, LUIS MOYA	LUIS MOYA	VARIAS	01/2012	12/2012	127,150.00	95,362.50	31,787.50					127,150.00	95,362.50	31,787.50					100.00%	100.00%	PROYECTO	1	1	4	0	3.2.1	01	
DESARROLLO AGROPECUARIO	10, OJOCALIENTE	SEDAGRO	ADMINISTRACIÓN DIRECTA	TE, APOYO A LA PRODUCCION PRIMARIA	01, PRODUCTORES AGRICOLAS	APOYO EN INVERSIÓN EN OBRAS DE INFRAESTRUCTURA Y ADQUISICIÓN DE EQUIPO AGRÍCOLA Y MATERIAL VEGETATIVO CERTIFICADO O VALIDADO PARA LA REALIZACIÓN DE ACTIVIDADES DE PRODUCCIÓN PRIMARIA QUE INCLUYEN CONSERVACIÓN Y MANEJO, , INFRAESTRUCTURA Y EQUIPAMIENTO ESPECIALIZADO PARA LA PRODUCCION PRIMARIA Y COSECHA, LUIS MOYA	LUIS MOYA	VARIAS	01/2012	12/2012	108,578.00	81,433.50	27,144.50					108,578.00	81,433.50	27,144.50					100.00%	100.00%	PROYECTO	1	1	3	1	3.2.1	01	
DESARROLLO AGROPECUARIO	10, OJOCALIENTE	SEDAGRO	ADMINISTRACIÓN DIRECTA	TE, APOYO A LA PRODUCCION PRIMARIA	01, PRODUCTORES AGRICOLAS	APOYO EN INVERSIÓN EN OBRAS DE INFRAESTRUCTURA Y ADQUISICIÓN DE EQUIPO AGRÍCOLA Y MATERIAL VEGETATIVO CERTIFICADO O VALIDADO PARA LA REALIZACIÓN DE ACTIVIDADES DE PRODUCCIÓN PRIMARIA QUE INCLUYEN CONSERVACIÓN Y MANEJO, , TRACTORES, LUIS MOYA	LUIS MOYA	VARIAS	01/2012	12/2012	150,000.00	112,500.00	37,500.00					150,000.00	112,500.00	37,500.00					100.00%	100.00%	PROYECTO	1	1	1	0	3.2.1	01	
DESARROLLO AGROPECUARIO	07, MAZAPIL	SEDAGRO	ADMINISTRACIÓN DIRECTA	TE, APOYO A LA PRODUCCION PRIMARIA	01, PRODUCTORES AGRICOLAS	APOYO EN INVERSIÓN EN OBRAS DE INFRAESTRUCTURA Y ADQUISICIÓN DE EQUIPO AGRÍCOLA Y MATERIAL VEGETATIVO CERTIFICADO O VALIDADO PARA LA REALIZACIÓN DE ACTIVIDADES DE PRODUCCIÓN PRIMARIA QUE INCLUYEN CONSERVACIÓN Y MANEJO, , IMPLEMENTOS AGRÍCOLAS, MAZAPIL	MAZAPIL	VARIAS	01/2012	12/2012	291,892.00	218,919.00	72,973.00					291,892.00	218,919.00	72,973.00					100.00%	100.00%	PROYECTO	1	1	10	0	3.2.1	01	
DESARROLLO AGROPECUARIO	07, MAZAPIL	SEDAGRO	ADMINISTRACIÓN DIRECTA	TE, APOYO A LA PRODUCCION PRIMARIA	01, PRODUCTORES AGRICOLAS	APOYO EN INVERSIÓN EN OBRAS DE INFRAESTRUCTURA Y ADQUISICIÓN DE EQUIPO AGRÍCOLA Y MATERIAL VEGETATIVO CERTIFICADO O VALIDADO PARA LA REALIZACIÓN DE ACTIVIDADES DE PRODUCCIÓN PRIMARIA QUE INCLUYEN CONSERVACIÓN Y MANEJO, , INFRAESTRUCTURA Y EQUIPAMIENTO ESPECIALIZADO PARA LA PRODUCCION PRIMARIA Y COSECHA, MAZAPIL	MAZAPIL	VARIAS	01/2012	12/2012	237,081.00	177,810.75	59,270.25					237,081.00	177,810.75	59,270.25					100.00%	100.00%	PROYECTO	1	1	6	0	3.2.1	01	
DESARROLLO AGROPECUARIO	07, MAZAPIL	SEDAGRO	ADMINISTRACIÓN DIRECTA	TE, APOYO A LA PRODUCCION PRIMARIA	01, PRODUCTORES AGRICOLAS	APOYO EN INVERSIÓN EN OBRAS DE INFRAESTRUCTURA Y ADQUISICIÓN DE EQUIPO AGRÍCOLA Y MATERIAL VEGETATIVO CERTIFICADO O VALIDADO PARA LA REALIZACIÓN DE ACTIVIDADES DE PRODUCCIÓN PRIMARIA QUE INCLUYEN CONSERVACIÓN Y MANEJO, , TRACTORES, MAZAPIL	MAZAPIL	VARIAS	01/2012	12/2012	150,000.00	112,500.00	37,500.00					150,000.00	112,500.00	37,500.00					100.00%	100.00%	PROYECTO	1	1	1	0	3.2.1	01	
DESARROLLO AGROPECUARIO	07, MAZAPIL	SEDAGRO	ADMINISTRACIÓN DIRECTA	TE, APOYO A LA PRODUCCION PRIMARIA	01, PRODUCTORES AGRICOLAS	APOYO EN INVERSIÓN EN OBRAS DE INFRAESTRUCTURA Y ADQUISICIÓN DE EQUIPO AGRÍCOLA Y MATERIAL VEGETATIVO CERTIFICADO O VALIDADO PARA LA REALIZACIÓN DE ACTIVIDADES DE PRODUCCIÓN PRIMARIA QUE INCLUYEN CONSERVACIÓN Y MANEJO, , IMPLEMENTOS AGRÍCOLAS, MELCHOR OCAMPO	MELCHOR OCAMPO	VARIAS	01/2012	12/2012	184,950.00	138,712.50	46,237.50					184,950.00	138,712.50	46,237.50					100.00%	100.00%	PROYECTO	1	1	11	0	3.2.1	01	

GOBIERNO DEL ESTADO DE ZACATECAS
UNIDAD DE PLANEACIÓN
CIERRE DE EJERCICIO 2012
POR EJE

CE-2012

SECTOR	REGIÓN	DEPENDENCIA	FONDO O MODALIDAD DE INVERSIÓN	PROGRAMA	SUBPROGRAMA	DESCRIPCIÓN DE LA OBRA O ACCIÓN	MUNICIPIO	LOCALIDAD	FECHA DE:		ESTRUCTURA FIANCIERA APROBADA							ESTRUCTURA FIANCIERA EJERCIDA							AVANCE %		METAS TOTALES			BENEFICIARIOS		PED		OBSERVACIONES
									INICIO	TERMINO	TOTAL	FEDERAL	ESTATAL	MUNICIPAL	PARTICIPANTES	CRÉDITO	OTROS	TOTAL	FEDERAL	ESTATAL	MUNICIPAL	PARTICIPANTES	CRÉDITO	OTROS	FINAN-CIERO	FÍSICO	UNIDAD DE MEDIDA	PROGRA-MADAS	ALCANZ-ADAS	HOMBRES	MUJERES	EJE, LÍNEA ESTRATÉGICA, ESTRATEGIA	NUMERO DEL PROYECTO	
DESARROLLO AGROPECUARIO	07, MAZAPIL	SEDAGRO	ADMINISTRACIÓN DIRECTA	TE, APOYO A LA PRODUCCION PRIMARIA	01, PRODUCTORES AGRICOLAS	APOYO EN INVERSIÓN EN OBRAS DE INFRAESTRUCTURA Y ADQUISICIÓN DE EQUIPO AGRÍCOLA Y MATERIAL VEGETATIVO CERTIFICADO O VALIDADO PARA LA REALIZACIÓN DE ACTIVIDADES DE PRODUCCIÓN PRIMARIA QUE INCLUYEN CONSERVACIÓN Y MANEJO, , TRACTORES, MELCHOR OCAMPO	MELCHOR OCAMPO	VARIAS	01/2012	12/2012	300,000.00	225,000.00	75,000.00					300,000.00	225,000.00	75,000.00	-				100.00%	100.00%	PROYECTO	1	1	2	0	3.2.1	01	
DESARROLLO AGROPECUARIO	02, RÍO GRANDE	SEDAGRO	ADMINISTRACIÓN DIRECTA	TE, APOYO A LA PRODUCCION PRIMARIA	01, PRODUCTORES AGRICOLAS	APOYO EN INVERSIÓN EN OBRAS DE INFRAESTRUCTURA Y ADQUISICIÓN DE EQUIPO AGRÍCOLA Y MATERIAL VEGETATIVO CERTIFICADO O VALIDADO PARA LA REALIZACIÓN DE ACTIVIDADES DE PRODUCCIÓN PRIMARIA QUE INCLUYEN CONSERVACIÓN Y MANEJO, , IMPLEMENTOS AGRÍCOLAS, MIGUEL AUZA	MIGUEL AUZA	VARIAS	01/2012	12/2012	729,126.00	546,844.50	182,281.50					729,126.00	546,844.50	182,281.50	-				100.00%	100.00%	PROYECTO	1	1	15	0	3.2.1	01	
DESARROLLO AGROPECUARIO	02, RÍO GRANDE	SEDAGRO	ADMINISTRACIÓN DIRECTA	TE, APOYO A LA PRODUCCION PRIMARIA	01, PRODUCTORES AGRICOLAS	APOYO EN INVERSIÓN EN OBRAS DE INFRAESTRUCTURA Y ADQUISICIÓN DE EQUIPO AGRÍCOLA Y MATERIAL VEGETATIVO CERTIFICADO O VALIDADO PARA LA REALIZACIÓN DE ACTIVIDADES DE PRODUCCIÓN PRIMARIA QUE INCLUYEN CONSERVACIÓN Y MANEJO, , INFRAESTRUCTURA Y EQUIPAMIENTO ESPECIALIZADO PARA LA PRODUCCION PRIMARIA Y COSECHA, MIGUEL AUZA	MIGUEL AUZA	VARIAS	01/2012	12/2012	461,750.00	346,312.50	115,437.50					461,750.00	346,312.50	115,437.50	-				100.00%	100.00%	PROYECTO	1	1	7	1	3.2.1	01	
DESARROLLO AGROPECUARIO	02, RÍO GRANDE	SEDAGRO	ADMINISTRACIÓN DIRECTA	TE, APOYO A LA PRODUCCION PRIMARIA	01, PRODUCTORES AGRICOLAS	APOYO EN INVERSIÓN EN OBRAS DE INFRAESTRUCTURA Y ADQUISICIÓN DE EQUIPO AGRÍCOLA Y MATERIAL VEGETATIVO CERTIFICADO O VALIDADO PARA LA REALIZACIÓN DE ACTIVIDADES DE PRODUCCIÓN PRIMARIA QUE INCLUYEN CONSERVACIÓN Y MANEJO, , INFRAESTRUCTURA Y EQUIPAMIENTO PARA EL ACONDICIONAMIENTO Y MANEJO POSCOSECHA, MIGUEL AUZA	MIGUEL AUZA	VARIAS	01/2012	12/2012	77,500.01	58,125.01	19,375.00					77,500.01	58,125.01	19,375.00	-				100.00%	100.00%	PROYECTO	1	1	1	0	3.2.1	01	
DESARROLLO AGROPECUARIO	02, RÍO GRANDE	SEDAGRO	ADMINISTRACIÓN DIRECTA	TE, APOYO A LA PRODUCCION PRIMARIA	01, PRODUCTORES AGRICOLAS	APOYO EN INVERSIÓN EN OBRAS DE INFRAESTRUCTURA Y ADQUISICIÓN DE EQUIPO AGRÍCOLA Y MATERIAL VEGETATIVO CERTIFICADO O VALIDADO PARA LA REALIZACIÓN DE ACTIVIDADES DE PRODUCCIÓN PRIMARIA QUE INCLUYEN CONSERVACIÓN Y MANEJO, , TRACTORES, MIGUEL AUZA	MIGUEL AUZA	VARIAS	01/2012	12/2012	1,200,000.00	900,000.00	300,000.00					1,200,000.00	900,000.00	300,000.00	-				100.00%	100.00%	PROYECTO	1	1	7	1	3.2.1	01	
DESARROLLO AGROPECUARIO	05, TLALTENANGO	SEDAGRO	ADMINISTRACIÓN DIRECTA	TE, APOYO A LA PRODUCCION PRIMARIA	01, PRODUCTORES AGRICOLAS	APOYO EN INVERSIÓN EN OBRAS DE INFRAESTRUCTURA Y ADQUISICIÓN DE EQUIPO AGRÍCOLA Y MATERIAL VEGETATIVO CERTIFICADO O VALIDADO PARA LA REALIZACIÓN DE ACTIVIDADES DE PRODUCCIÓN PRIMARIA QUE INCLUYEN CONSERVACIÓN Y MANEJO, , IMPLEMENTOS AGRÍCOLAS, MOMAX	MOMAX	VARIAS	01/2012	12/2012	56,500.00	42,375.00	14,125.00					56,500.00	42,375.00	14,125.00	-				100.00%	100.00%	PROYECTO	1	1	4	0	3.2.1	01	
DESARROLLO AGROPECUARIO	05, TLALTENANGO	SEDAGRO	ADMINISTRACIÓN DIRECTA	TE, APOYO A LA PRODUCCION PRIMARIA	01, PRODUCTORES AGRICOLAS	APOYO EN INVERSIÓN EN OBRAS DE INFRAESTRUCTURA Y ADQUISICIÓN DE EQUIPO AGRÍCOLA Y MATERIAL VEGETATIVO CERTIFICADO O VALIDADO PARA LA REALIZACIÓN DE ACTIVIDADES DE PRODUCCIÓN PRIMARIA QUE INCLUYEN CONSERVACIÓN Y MANEJO, , INFRAESTRUCTURA Y EQUIPAMIENTO	MOMAX	VARIAS	01/2012	12/2012	122,500.00	91,875.00	30,625.00					122,500.00	91,875.00	30,625.00	-				100.00%	100.00%	PROYECTO	1	1	3	0	3.2.1	01	
DESARROLLO AGROPECUARIO	05, TLALTENANGO	SEDAGRO	ADMINISTRACIÓN DIRECTA	TE, APOYO A LA PRODUCCION PRIMARIA	01, PRODUCTORES AGRICOLAS	APOYO EN INVERSIÓN EN OBRAS DE INFRAESTRUCTURA Y ADQUISICIÓN DE EQUIPO AGRÍCOLA Y MATERIAL VEGETATIVO CERTIFICADO O VALIDADO PARA LA REALIZACIÓN DE ACTIVIDADES DE PRODUCCIÓN PRIMARIA QUE INCLUYEN CONSERVACIÓN Y MANEJO, , PROYECTO ESTRATEGICO ESTATAL MOMAX	MOMAX	VARIAS	01/2012	12/2012	53,750.00	40,312.50	13,437.50					53,750.00	40,312.50	13,437.50	-				100.00%	100.00%	PROYECTO	1	1	4	0	3.2.1	01	
DESARROLLO AGROPECUARIO	05, TLALTENANGO	SEDAGRO	ADMINISTRACIÓN DIRECTA	TE, APOYO A LA PRODUCCION PRIMARIA	01, PRODUCTORES AGRICOLAS	APOYO EN INVERSIÓN EN OBRAS DE INFRAESTRUCTURA Y ADQUISICIÓN DE EQUIPO AGRÍCOLA Y MATERIAL VEGETATIVO CERTIFICADO O VALIDADO PARA LA REALIZACIÓN DE ACTIVIDADES DE PRODUCCIÓN PRIMARIA QUE INCLUYEN CONSERVACIÓN Y MANEJO, , TRACTORES, MOMAX	MOMAX	VARIAS	01/2012	12/2012	150,000.00	112,500.00	37,500.00					150,000.00	112,500.00	37,500.00	-				100.00%	100.00%	PROYECTO	1	1	1	0	3.2.1	01	
DESARROLLO AGROPECUARIO	04, PINOS	SEDAGRO	ADMINISTRACIÓN DIRECTA	TE, APOYO A LA PRODUCCION PRIMARIA	01, PRODUCTORES AGRICOLAS	APOYO EN INVERSIÓN EN OBRAS DE INFRAESTRUCTURA Y ADQUISICIÓN DE EQUIPO AGRÍCOLA Y MATERIAL VEGETATIVO CERTIFICADO O VALIDADO PARA LA REALIZACIÓN DE ACTIVIDADES DE PRODUCCIÓN PRIMARIA QUE INCLUYEN CONSERVACIÓN Y MANEJO, , INFRAESTRUCTURA Y EQUIPAMIENTO PARA EL	NORIA DE ÁNGELES	VARIAS	01/2012	12/2012	428,378.85	321,284.14	107,094.71					428,378.85	321,284.14	107,094.71	-				100.00%	100.00%	PROYECTO	1	1	1	0	3.2.1	01	
DESARROLLO AGROPECUARIO	10, OJOCALIENTE	SEDAGRO	ADMINISTRACIÓN DIRECTA	TE, APOYO A LA PRODUCCION PRIMARIA	01, PRODUCTORES AGRICOLAS	APOYO EN INVERSIÓN EN OBRAS DE INFRAESTRUCTURA Y ADQUISICIÓN DE EQUIPO AGRÍCOLA Y MATERIAL VEGETATIVO CERTIFICADO O VALIDADO PARA LA REALIZACIÓN DE ACTIVIDADES DE PRODUCCIÓN PRIMARIA QUE INCLUYEN CONSERVACIÓN Y MANEJO, , IMPLEMENTOS AGRÍCOLAS, OJOCALIENTE	OJOCALIENTE	VARIAS	01/2012	12/2012	86,500.00	64,875.00	21,625.00					86,500.00	64,875.00	21,625.00	-				100.00%	100.00%	PROYECTO	1	1	8	3	3.2.1	01	
DESARROLLO AGROPECUARIO	10, OJOCALIENTE	SEDAGRO	ADMINISTRACIÓN DIRECTA	TE, APOYO A LA PRODUCCION PRIMARIA	01, PRODUCTORES AGRICOLAS	APOYO EN INVERSIÓN EN OBRAS DE INFRAESTRUCTURA Y ADQUISICIÓN DE EQUIPO AGRÍCOLA Y MATERIAL VEGETATIVO CERTIFICADO O VALIDADO PARA LA REALIZACIÓN DE ACTIVIDADES DE PRODUCCIÓN PRIMARIA QUE INCLUYEN CONSERVACIÓN Y MANEJO, , INFRAESTRUCTURA Y EQUIPAMIENTO	OJOCALIENTE	VARIAS	01/2012	12/2012	121,100.00	90,825.00	30,275.00					121,100.00	90,825.00	30,275.00	-				100.00%	100.00%	PROYECTO	1	1	3	0	3.2.1	01	
DESARROLLO AGROPECUARIO	10, OJOCALIENTE	SEDAGRO	ADMINISTRACIÓN DIRECTA	TE, APOYO A LA PRODUCCION PRIMARIA	01, PRODUCTORES AGRICOLAS	APOYO EN INVERSIÓN EN OBRAS DE INFRAESTRUCTURA Y ADQUISICIÓN DE EQUIPO AGRÍCOLA Y MATERIAL VEGETATIVO CERTIFICADO O VALIDADO PARA LA REALIZACIÓN DE ACTIVIDADES DE PRODUCCIÓN PRIMARIA QUE INCLUYEN CONSERVACIÓN Y MANEJO, , INFRAESTRUCTURA Y EQUIPAMIENTO PARA EL	OJOCALIENTE	VARIAS	01/2012	12/2012	245,660.19	184,245.14	61,415.05					245,660.19	184,245.14	61,415.05	-				100.00%	100.00%	PROYECTO	1	1	2	0	3.2.1	01	
DESARROLLO AGROPECUARIO	10, OJOCALIENTE	SEDAGRO	ADMINISTRACIÓN DIRECTA	TE, APOYO A LA PRODUCCION PRIMARIA	01, PRODUCTORES AGRICOLAS	APOYO EN INVERSIÓN EN OBRAS DE INFRAESTRUCTURA Y ADQUISICIÓN DE EQUIPO AGRÍCOLA Y MATERIAL VEGETATIVO CERTIFICADO O VALIDADO PARA LA REALIZACIÓN DE ACTIVIDADES DE PRODUCCIÓN PRIMARIA QUE INCLUYEN CONSERVACIÓN Y MANEJO, , MATERIAL VEGETATIVO, OJOCALIENTE	OJOCALIENTE	VARIAS	01/2012	12/2012	319,905.74	239,929.31	79,976.44					319,905.74	239,929.31	79,976.44	-				100.00%	100.00%	PROYECTO	1	1	2	0	3.2.1	01	
DESARROLLO AGROPECUARIO	10, OJOCALIENTE	SEDAGRO	ADMINISTRACIÓN DIRECTA	TE, APOYO A LA PRODUCCION PRIMARIA	01, PRODUCTORES AGRICOLAS	APOYO EN INVERSIÓN EN OBRAS DE INFRAESTRUCTURA Y ADQUISICIÓN DE EQUIPO AGRÍCOLA Y MATERIAL VEGETATIVO CERTIFICADO O VALIDADO PARA LA REALIZACIÓN DE ACTIVIDADES DE PRODUCCIÓN PRIMARIA QUE INCLUYEN CONSERVACIÓN Y MANEJO, , PROYECTO ESTRATEGICO ESTATAL, OJOCALIENTE	OJOCALIENTE	VARIAS	01/2012	12/2012	840,957.92	630,718.44	210,239.48					840,957.92	630,718.44	210,239.48	-				100.00%	100.00%	PROYECTO	1	1	66	14	3.2.1	01	

GOBIERNO DEL ESTADO DE ZACATECAS
UNIDAD DE PLANEACIÓN
CIERRE DE EJERCICIO 2012
POR EJE

CE-2012

SECTOR	REGIÓN	DEPENDENCIA	FONDO O MODALIDAD DE INVERSIÓN	PROGRAMA	SUBPROGRAMA	DESCRIPCIÓN DE LA OBRA O ACCIÓN	MUNICIPIO	LOCALIDAD	FECHA DE:		ESTRUCTURA FIANCIERA APROBADA							ESTRUCTURA FIANCIERA EJERCIDA							AVANCE %		METAS TOTALES			BENEFICIARIOS		PED		OBSERVACIONES
									INICIO	TERMINO	TOTAL	FEDERAL	ESTATAL	MUNICIPAL	PARTICIPANTES	CRÉDITO	OTROS	TOTAL	FEDERAL	ESTATAL	MUNICIPAL	PARTICIPANTES	CRÉDITO	OTROS	FINANCIERO	FISICO	UNIDAD DE MEDIDA	PROGRAMADAS	ALCANZADAS	HOMBRES	MUJERES	EJE, LÍNEA ESTRATÉGICA, ESTRATEGIA	NUMERO DEL PROYECTO	
DESARROLLO AGROPECUARIO	08, ZACATECAS	SEDAGRO	ADMINISTRACIÓN DIRECTA	TE, APOYO A LA PRODUCCIÓN PRIMARIA	01, PRODUCTORES AGRICOLAS	APOYO EN INVERSION EN OBRAS DE INFRAESTRUCTURA Y ADQUISICIÓN DE EQUIPO AGRÍCOLA Y MATERIAL VEGETATIVO CERTIFICADO O VALIDADO PARA LA REALIZACIÓN DE ACTIVIDADES DE PRODUCCIÓN PRIMARIA QUE INCLUYEN CONSERVACIÓN Y MANEJO.. IMPLEMENTOS AGRÍCOLAS, PANUCO	PANUCO	VARIAS	01/2012	12/2012	14,000.00	10,500.00	3,500.00					14,000.00	10,500.00	3,500.00					100.00%	100.00%	PROYECTO	1	1	1	0	3.2.1	01	
DESARROLLO AGROPECUARIO	08, ZACATECAS	SEDAGRO	ADMINISTRACIÓN DIRECTA	TE, APOYO A LA PRODUCCIÓN PRIMARIA	01, PRODUCTORES AGRICOLAS	APOYO EN INVERSION EN OBRAS DE INFRAESTRUCTURA Y ADQUISICIÓN DE EQUIPO AGRÍCOLA Y MATERIAL VEGETATIVO CERTIFICADO O VALIDADO PARA LA REALIZACIÓN DE ACTIVIDADES DE PRODUCCIÓN PRIMARIA QUE INCLUYEN CONSERVACIÓN Y MANEJO.. INFRAESTRUCTURA Y EQUIPAMIENTO PARA EL	PANUCO	VARIAS	01/2012	12/2012	2,515,190.10	1,886,392.58	628,797.53					2,515,190.10	1,886,392.58	628,797.53					100.00%	100.00%	PROYECTO	1	1	13	1	3.2.1	01	
DESARROLLO AGROPECUARIO	08, ZACATECAS	SEDAGRO	ADMINISTRACIÓN DIRECTA	TE, APOYO A LA PRODUCCIÓN PRIMARIA	01, PRODUCTORES AGRICOLAS	APOYO EN INVERSION EN OBRAS DE INFRAESTRUCTURA Y ADQUISICIÓN DE EQUIPO AGRÍCOLA Y MATERIAL VEGETATIVO CERTIFICADO O VALIDADO PARA LA REALIZACIÓN DE ACTIVIDADES DE PRODUCCIÓN PRIMARIA QUE INCLUYEN CONSERVACIÓN Y MANEJO.. INFRAESTRUCTURA Y EQUIPAMIENTO PARA LA	PANUCO	VARIAS	01/2012	12/2012	750,000.00	562,500.00	187,500.00					750,000.00	562,500.00	187,500.00					100.00%	100.00%	PROYECTO	1	1	1	0	3.2.1	01	
DESARROLLO AGROPECUARIO	08, ZACATECAS	SEDAGRO	ADMINISTRACIÓN DIRECTA	TE, APOYO A LA PRODUCCIÓN PRIMARIA	01, PRODUCTORES AGRICOLAS	APOYO EN INVERSION EN OBRAS DE INFRAESTRUCTURA Y ADQUISICIÓN DE EQUIPO AGRÍCOLA Y MATERIAL VEGETATIVO CERTIFICADO O VALIDADO PARA LA REALIZACIÓN DE ACTIVIDADES DE PRODUCCIÓN PRIMARIA QUE INCLUYEN CONSERVACIÓN Y MANEJO.. TRACTORES, PANUCO	PANUCO	VARIAS	01/2012	12/2012	900,000.00	675,000.00	225,000.00					900,000.00	675,000.00	225,000.00					100.00%	100.00%	PROYECTO	1	1	5	1	3.2.1	01	
DESARROLLO AGROPECUARIO	04, PINOS	SEDAGRO	ADMINISTRACIÓN DIRECTA	TE, APOYO A LA PRODUCCIÓN PRIMARIA	01, PRODUCTORES AGRICOLAS	APOYO EN INVERSION EN OBRAS DE INFRAESTRUCTURA Y ADQUISICIÓN DE EQUIPO AGRÍCOLA Y MATERIAL VEGETATIVO CERTIFICADO O VALIDADO PARA LA REALIZACIÓN DE ACTIVIDADES DE PRODUCCIÓN PRIMARIA QUE INCLUYEN CONSERVACIÓN Y MANEJO.. IMPLEMENTOS AGRÍCOLAS, PINOS	PINOS	VARIAS	01/2012	12/2012	233,450.00	175,087.50	58,362.50					233,450.00	175,087.50	58,362.50					100.00%	100.00%	PROYECTO	1	1	11	2	3.2.1	01	
DESARROLLO AGROPECUARIO	04, PINOS	SEDAGRO	ADMINISTRACIÓN DIRECTA	TE, APOYO A LA PRODUCCIÓN PRIMARIA	01, PRODUCTORES AGRICOLAS	APOYO EN INVERSION EN OBRAS DE INFRAESTRUCTURA Y ADQUISICIÓN DE EQUIPO AGRÍCOLA Y MATERIAL VEGETATIVO CERTIFICADO O VALIDADO PARA LA REALIZACIÓN DE ACTIVIDADES DE PRODUCCIÓN PRIMARIA QUE INCLUYEN CONSERVACIÓN Y MANEJO.. INFRAESTRUCTURA Y EQUIPAMIENTO	PINOS	VARIAS	01/2012	12/2012	324,500.00	243,375.00	81,125.00					324,500.00	243,375.00	81,125.00					100.00%	100.00%	PROYECTO	1	1	7	1	3.2.1	01	
DESARROLLO AGROPECUARIO	04, PINOS	SEDAGRO	ADMINISTRACIÓN DIRECTA	TE, APOYO A LA PRODUCCIÓN PRIMARIA	01, PRODUCTORES AGRICOLAS	APOYO EN INVERSION EN OBRAS DE INFRAESTRUCTURA Y ADQUISICIÓN DE EQUIPO AGRÍCOLA Y MATERIAL VEGETATIVO CERTIFICADO O VALIDADO PARA LA REALIZACIÓN DE ACTIVIDADES DE PRODUCCIÓN PRIMARIA QUE INCLUYEN CONSERVACIÓN Y MANEJO.. INFRAESTRUCTURA Y EQUIPAMIENTO PARA EL	PINOS	VARIAS	01/2012	12/2012	2,310,851.82	1,733,138.87	577,712.96					2,310,851.82	1,733,138.87	577,712.96					100.00%	100.00%	PROYECTO	1	1	15	1	3.2.1	01	
DESARROLLO AGROPECUARIO	04, PINOS	SEDAGRO	ADMINISTRACIÓN DIRECTA	TE, APOYO A LA PRODUCCIÓN PRIMARIA	01, PRODUCTORES AGRICOLAS	APOYO EN INVERSION EN OBRAS DE INFRAESTRUCTURA Y ADQUISICIÓN DE EQUIPO AGRÍCOLA Y MATERIAL VEGETATIVO CERTIFICADO O VALIDADO PARA LA REALIZACIÓN DE ACTIVIDADES DE PRODUCCIÓN PRIMARIA QUE INCLUYEN CONSERVACIÓN Y MANEJO.. INFRAESTRUCTURA Y EQUIPAMIENTO PARA LA	PINOS	VARIAS	01/2012	12/2012	40,000.00	30,000.00	10,000.00					40,000.00	30,000.00	10,000.00					100.00%	100.00%	PROYECTO	1	1	1	0	3.2.1	01	
DESARROLLO AGROPECUARIO	04, PINOS	SEDAGRO	ADMINISTRACIÓN DIRECTA	TE, APOYO A LA PRODUCCIÓN PRIMARIA	01, PRODUCTORES AGRICOLAS	APOYO EN INVERSION EN OBRAS DE INFRAESTRUCTURA Y ADQUISICIÓN DE EQUIPO AGRÍCOLA Y MATERIAL VEGETATIVO CERTIFICADO O VALIDADO PARA LA REALIZACIÓN DE ACTIVIDADES DE PRODUCCIÓN PRIMARIA QUE INCLUYEN CONSERVACIÓN Y MANEJO.. TRACTORES, PINOS	PINOS	VARIAS	01/2012	12/2012	600,000.00	450,000.00	150,000.00					600,000.00	450,000.00	150,000.00					100.00%	100.00%	PROYECTO	1	1	3	1	3.2.1	01	
DESARROLLO AGROPECUARIO	02, RÍO GRANDE	SEDAGRO	ADMINISTRACIÓN DIRECTA	TE, APOYO A LA PRODUCCIÓN PRIMARIA	01, PRODUCTORES AGRICOLAS	APOYO EN INVERSION EN OBRAS DE INFRAESTRUCTURA Y ADQUISICIÓN DE EQUIPO AGRÍCOLA Y MATERIAL VEGETATIVO CERTIFICADO O VALIDADO PARA LA REALIZACIÓN DE ACTIVIDADES DE PRODUCCIÓN PRIMARIA QUE INCLUYEN CONSERVACIÓN Y MANEJO.. IMPLEMENTOS AGRÍCOLAS, RÍO GRANDE	RÍO GRANDE	VARIAS	01/2012	12/2012	66,000.00	49,500.00	16,500.00					66,000.00	49,500.00	16,500.00					100.00%	100.00%	PROYECTO	1	1	2	0	3.2.1	01	
DESARROLLO AGROPECUARIO	02, RÍO GRANDE	SEDAGRO	ADMINISTRACIÓN DIRECTA	TE, APOYO A LA PRODUCCIÓN PRIMARIA	01, PRODUCTORES AGRICOLAS	APOYO EN INVERSION EN OBRAS DE INFRAESTRUCTURA Y ADQUISICIÓN DE EQUIPO AGRÍCOLA Y MATERIAL VEGETATIVO CERTIFICADO O VALIDADO PARA LA REALIZACIÓN DE ACTIVIDADES DE PRODUCCIÓN PRIMARIA QUE INCLUYEN CONSERVACIÓN Y MANEJO.. INFRAESTRUCTURA Y EQUIPAMIENTO	RÍO GRANDE	VARIAS	01/2012	12/2012	1,099,000.00	824,250.00	274,750.00					1,099,000.00	824,250.00	274,750.00					100.00%	100.00%	PROYECTO	1	1	20	1	3.2.1	01	
DESARROLLO AGROPECUARIO	02, RÍO GRANDE	SEDAGRO	ADMINISTRACIÓN DIRECTA	TE, APOYO A LA PRODUCCIÓN PRIMARIA	01, PRODUCTORES AGRICOLAS	APOYO EN INVERSION EN OBRAS DE INFRAESTRUCTURA Y ADQUISICIÓN DE EQUIPO AGRÍCOLA Y MATERIAL VEGETATIVO CERTIFICADO O VALIDADO PARA LA REALIZACIÓN DE ACTIVIDADES DE PRODUCCIÓN PRIMARIA QUE INCLUYEN CONSERVACIÓN Y MANEJO.. INFRAESTRUCTURA Y EQUIPAMIENTO PARA EL	RÍO GRANDE	VARIAS	01/2012	12/2012	197,107.68	147,830.76	49,276.92					197,107.68	147,830.76	49,276.92					100.00%	100.00%	PROYECTO	1	1	1	0	3.2.1	01	
DESARROLLO AGROPECUARIO	02, RÍO GRANDE	SEDAGRO	ADMINISTRACIÓN DIRECTA	TE, APOYO A LA PRODUCCIÓN PRIMARIA	01, PRODUCTORES AGRICOLAS	APOYO EN INVERSION EN OBRAS DE INFRAESTRUCTURA Y ADQUISICIÓN DE EQUIPO AGRÍCOLA Y MATERIAL VEGETATIVO CERTIFICADO O VALIDADO PARA LA REALIZACIÓN DE ACTIVIDADES DE PRODUCCIÓN PRIMARIA QUE INCLUYEN CONSERVACIÓN Y MANEJO.. TRACTORES, RÍO GRANDE	RÍO GRANDE	VARIAS	01/2012	12/2012	1,200,000.00	900,000.00	300,000.00					1,200,000.00	900,000.00	300,000.00					100.00%	100.00%	PROYECTO	1	1	6	2	3.2.1	01	
DESARROLLO AGROPECUARIO	03, SOMBRERETE	SEDAGRO	ADMINISTRACIÓN DIRECTA	TE, APOYO A LA PRODUCCIÓN PRIMARIA	01, PRODUCTORES AGRICOLAS	APOYO EN INVERSION EN OBRAS DE INFRAESTRUCTURA Y ADQUISICIÓN DE EQUIPO AGRÍCOLA Y MATERIAL VEGETATIVO CERTIFICADO O VALIDADO PARA LA REALIZACIÓN DE ACTIVIDADES DE PRODUCCIÓN PRIMARIA QUE INCLUYEN CONSERVACIÓN Y MANEJO.. IMPLEMENTOS AGRÍCOLAS, SAIN ALTO	SAÍN ALTO	VARIAS	01/2012	12/2012	73,600.00	55,200.00	18,400.00					73,600.00	55,200.00	18,400.00					100.00%	100.00%	PROYECTO	1	1	7	0	3.2.1	01	
DESARROLLO AGROPECUARIO	03, SOMBRERETE	SEDAGRO	ADMINISTRACIÓN DIRECTA	TE, APOYO A LA PRODUCCIÓN PRIMARIA	01, PRODUCTORES AGRICOLAS	APOYO EN INVERSION EN OBRAS DE INFRAESTRUCTURA Y ADQUISICIÓN DE EQUIPO AGRÍCOLA Y MATERIAL VEGETATIVO CERTIFICADO O VALIDADO PARA LA REALIZACIÓN DE ACTIVIDADES DE PRODUCCIÓN PRIMARIA QUE INCLUYEN CONSERVACIÓN Y MANEJO.. INFRAESTRUCTURA Y EQUIPAMIENTO	SAÍN ALTO	VARIAS	01/2012	12/2012	60,000.00	45,000.00	15,000.00					60,000.00	45,000.00	15,000.00					100.00%	100.00%	PROYECTO	1	1	2	0	3.2.1	01	
DESARROLLO AGROPECUARIO	03, SOMBRERETE	SEDAGRO	ADMINISTRACIÓN DIRECTA	TE, APOYO A LA PRODUCCIÓN PRIMARIA	01, PRODUCTORES AGRICOLAS	APOYO EN INVERSION EN OBRAS DE INFRAESTRUCTURA Y ADQUISICIÓN DE EQUIPO AGRÍCOLA Y MATERIAL VEGETATIVO CERTIFICADO O VALIDADO PARA LA REALIZACIÓN DE ACTIVIDADES DE PRODUCCIÓN PRIMARIA QUE INCLUYEN CONSERVACIÓN Y MANEJO.. INFRAESTRUCTURA Y EQUIPAMIENTO PARA EL	SAÍN ALTO	VARIAS	01/2012	12/2012	900,188.31	675,141.23	225,047.08					900,188.31	675,141.23	225,047.08					100.00%	100.00%	PROYECTO	1	1	3	0	3.2.1	01	
DESARROLLO AGROPECUARIO	03, SOMBRERETE	SEDAGRO	ADMINISTRACIÓN DIRECTA	TE, APOYO A LA PRODUCCIÓN PRIMARIA	01, PRODUCTORES AGRICOLAS	APOYO EN INVERSION EN OBRAS DE INFRAESTRUCTURA Y ADQUISICIÓN DE EQUIPO AGRÍCOLA Y MATERIAL VEGETATIVO CERTIFICADO O VALIDADO PARA LA REALIZACIÓN DE ACTIVIDADES DE PRODUCCIÓN PRIMARIA QUE INCLUYEN CONSERVACIÓN Y MANEJO.. TRACTORES, SAIN ALTO	SAÍN ALTO	VARIAS	01/2012	12/2012	150,000.00	112,500.00	37,500.00					150,000.00	112,500.00	37,500.00					100.00%	100.00%	PROYECTO	1	1	1	0	3.2.1	01	
DESARROLLO AGROPECUARIO	05, TLALTENANGO	SEDAGRO	ADMINISTRACIÓN DIRECTA	TE, APOYO A LA PRODUCCIÓN PRIMARIA	01, PRODUCTORES AGRICOLAS	APOYO EN INVERSION EN OBRAS DE INFRAESTRUCTURA Y ADQUISICIÓN DE EQUIPO AGRÍCOLA Y MATERIAL VEGETATIVO CERTIFICADO O VALIDADO PARA LA REALIZACIÓN DE ACTIVIDADES DE PRODUCCIÓN PRIMARIA QUE INCLUYEN CONSERVACIÓN Y MANEJO.. IMPLEMENTOS AGRÍCOLAS, SANTA MARÍA DE LA PAZ	SANTA MARÍA DE LA PAZ	VARIAS	01/2012	12/2012	39,750.00	29,812.50	9,937.50					39,750.00	29,812.50	9,937.50					100.00%	100.00%	PROYECTO	1	1	2	0	3.2.1	01	

GOBIERNO DEL ESTADO DE ZACATECAS
UNIDAD DE PLANEACIÓN
CIERRE DE EJERCICIO 2012
POR EJE

CE-2012

SECTOR	REGIÓN	DEPENDENCIA	FONDO O MODALIDAD DE INVERSIÓN	PROGRAMA	SUBPROGRAMA	DESCRIPCIÓN DE LA OBRA O ACCIÓN	MUNICIPIO	LOCALIDAD	FECHA DE:		ESTRUCTURA FIANCIERA APROBADA							ESTRUCTURA FIANCIERA EJERCIDA							AVANCE %		METAS TOTALES			BENEFICIARIOS		PED		OBSERVACIONES
									INICIO	TERMINO	TOTAL	FEDERAL	ESTATAL	MUNICIPAL	PARTICIPANTES	CRÉDITO	OTROS	TOTAL	FEDERAL	ESTATAL	MUNICIPAL	PARTICIPANTES	CRÉDITO	OTROS	FINAN-CIERO	FÍSICO	UNIDAD DE MEDIDA	PROGRA-MADAS	ALCANZ-ADAS	HOMBRES	MUJERES	EJE, LÍNEA ESTRATÉGICA, ESTRATEGIA	NUMERO DEL PROYECTO	
DESARROLLO AGROPECUARIO	03, SOMBRERETE	SEDAGRO	ADMINISTRACIÓN DIRECTA	TE, APOYO A LA PRODUCCION PRIMARIA	01, PRODUCTORES AGRICOLAS	APOYO EN INVERSIÓN EN OBRAS DE INFRAESTRUCTURA Y ADQUISICIÓN DE EQUIPO AGRÍCOLA Y MATERIAL VEGETATIVO CERTIFICADO O VALIDADO PARA LA REALIZACIÓN DE ACTIVIDADES DE PRODUCCIÓN PRIMARIA QUE INCLUYEN CONSERVACIÓN Y MANEJO, , INFRAESTRUCTURA Y EQUIPAMIENTO	SANTA MARÍA DE LA PAZ	VARIAS	01/2012	12/2012	72,506.16	54,379.62	18,126.54					72,506.16	54,379.62	18,126.54					100.00%	100.00%	PROYECTO	1	1	4	0	3.2.1	01	
DESARROLLO AGROPECUARIO	05, TLALTENANGO	SEDAGRO	ADMINISTRACIÓN DIRECTA	TE, APOYO A LA PRODUCCION PRIMARIA	01, PRODUCTORES AGRICOLAS	APOYO EN INVERSIÓN EN OBRAS DE INFRAESTRUCTURA Y ADQUISICIÓN DE EQUIPO AGRÍCOLA Y MATERIAL VEGETATIVO CERTIFICADO O VALIDADO PARA LA REALIZACIÓN DE ACTIVIDADES DE PRODUCCIÓN PRIMARIA QUE INCLUYEN CONSERVACIÓN Y MANEJO, , TRACTORES, SANTA MARÍA DE LA PAZ	SANTA MARÍA DE LA PAZ	VARIAS	01/2012	12/2012	300,000.00	225,000.00	75,000.00					300,000.00	225,000.00	75,000.00					100.00%	100.00%	PROYECTO	1	1	2	0	3.2.1	01	
DESARROLLO AGROPECUARIO	03, SOMBRERETE	SEDAGRO	ADMINISTRACIÓN DIRECTA	TE, APOYO A LA PRODUCCION PRIMARIA	01, PRODUCTORES AGRICOLAS	APOYO EN INVERSIÓN EN OBRAS DE INFRAESTRUCTURA Y ADQUISICIÓN DE EQUIPO AGRÍCOLA Y MATERIAL VEGETATIVO CERTIFICADO O VALIDADO PARA LA REALIZACIÓN DE ACTIVIDADES DE PRODUCCIÓN PRIMARIA QUE INCLUYEN CONSERVACIÓN Y MANEJO, , IMPLEMENTOS AGRÍCOLAS, SOMBRERETE	SOMBRERETE	VARIAS	01/2012	12/2012	94,000.00	70,500.00	23,500.00					94,000.00	70,500.00	23,500.00					100.00%	100.00%	PROYECTO	1	1	4	0	3.2.1	01	
DESARROLLO AGROPECUARIO	03, SOMBRERETE	SEDAGRO	ADMINISTRACIÓN DIRECTA	TE, APOYO A LA PRODUCCION PRIMARIA	01, PRODUCTORES AGRICOLAS	APOYO EN INVERSIÓN EN OBRAS DE INFRAESTRUCTURA Y ADQUISICIÓN DE EQUIPO AGRÍCOLA Y MATERIAL VEGETATIVO CERTIFICADO O VALIDADO PARA LA REALIZACIÓN DE ACTIVIDADES DE PRODUCCIÓN PRIMARIA QUE INCLUYEN CONSERVACIÓN Y MANEJO, , INFRAESTRUCTURA Y EQUIPAMIENTO	SOMBRERETE	VARIAS	01/2012	12/2012	221,856.00	166,392.00	55,464.00					221,856.00	166,392.00	55,464.00					100.00%	100.00%	PROYECTO	1	1	3	0	3.2.1	01	
DESARROLLO AGROPECUARIO	03, SOMBRERETE	SEDAGRO	ADMINISTRACIÓN DIRECTA	TE, APOYO A LA PRODUCCION PRIMARIA	01, PRODUCTORES AGRICOLAS	APOYO EN INVERSIÓN EN OBRAS DE INFRAESTRUCTURA Y ADQUISICIÓN DE EQUIPO AGRÍCOLA Y MATERIAL VEGETATIVO CERTIFICADO O VALIDADO PARA LA REALIZACIÓN DE ACTIVIDADES DE PRODUCCIÓN PRIMARIA QUE INCLUYEN CONSERVACIÓN Y MANEJO, , INFRAESTRUCTURA Y EQUIPAMIENTO PARA EL ACONDICIONAMIENTO Y MANEJO POSCOSECHA, SOMBRERETE	SOMBRERETE	VARIAS	01/2012	12/2012	486,471.86	364,853.90	121,617.97					486,471.86	364,853.90	121,617.97					100.00%	100.00%	PROYECTO	1	1	32	2	3.2.1	01	
DESARROLLO AGROPECUARIO	03, SOMBRERETE	SEDAGRO	ADMINISTRACIÓN DIRECTA	TE, APOYO A LA PRODUCCION PRIMARIA	01, PRODUCTORES AGRICOLAS	APOYO EN INVERSIÓN EN OBRAS DE INFRAESTRUCTURA Y ADQUISICIÓN DE EQUIPO AGRÍCOLA Y MATERIAL VEGETATIVO CERTIFICADO O VALIDADO PARA LA REALIZACIÓN DE ACTIVIDADES DE PRODUCCIÓN PRIMARIA QUE INCLUYEN CONSERVACIÓN Y MANEJO, , MATERIAL VEGETATIVO, SOMBRERETE	SOMBRERETE	VARIAS	01/2012	12/2012	86,475.00	64,856.25	21,618.75					86,475.00	64,856.25	21,618.75					100.00%	100.00%	PROYECTO	1	1	1	0	3.2.1	01	
DESARROLLO AGROPECUARIO	03, SOMBRERETE	SEDAGRO	ADMINISTRACIÓN DIRECTA	TE, APOYO A LA PRODUCCION PRIMARIA	01, PRODUCTORES AGRICOLAS	APOYO EN INVERSIÓN EN OBRAS DE INFRAESTRUCTURA Y ADQUISICIÓN DE EQUIPO AGRÍCOLA Y MATERIAL VEGETATIVO CERTIFICADO O VALIDADO PARA LA REALIZACIÓN DE ACTIVIDADES DE PRODUCCIÓN PRIMARIA QUE INCLUYEN CONSERVACIÓN Y MANEJO, , PROYECTO ESTRATEGICO ESTATAL, SOMBRERETE	SOMBRERETE	VARIAS	01/2012	12/2012	150,000.00	112,500.00	37,500.00					150,000.00	112,500.00	37,500.00					100.00%	100.00%	PROYECTO	1	1	1	0	3.2.1	01	
DESARROLLO AGROPECUARIO	03, SOMBRERETE	SEDAGRO	ADMINISTRACIÓN DIRECTA	TE, APOYO A LA PRODUCCION PRIMARIA	01, PRODUCTORES AGRICOLAS	APOYO EN INVERSIÓN EN OBRAS DE INFRAESTRUCTURA Y ADQUISICIÓN DE EQUIPO AGRÍCOLA Y MATERIAL VEGETATIVO CERTIFICADO O VALIDADO PARA LA REALIZACIÓN DE ACTIVIDADES DE PRODUCCIÓN PRIMARIA QUE INCLUYEN CONSERVACIÓN Y MANEJO, , TRACTORES, SOMBRERETE	SOMBRERETE	VARIAS	01/2012	12/2012	900,000.00	675,000.00	225,000.00					900,000.00	675,000.00	225,000.00					100.00%	100.00%	PROYECTO	1	1	4	2	3.2.1	01	
DESARROLLO AGROPECUARIO	08, JUCHIPILA	SEDAGRO	ADMINISTRACIÓN DIRECTA	TE, APOYO A LA PRODUCCION PRIMARIA	01, PRODUCTORES AGRICOLAS	APOYO EN INVERSIÓN EN OBRAS DE INFRAESTRUCTURA Y ADQUISICIÓN DE EQUIPO AGRÍCOLA Y MATERIAL VEGETATIVO CERTIFICADO O VALIDADO PARA LA REALIZACIÓN DE ACTIVIDADES DE PRODUCCIÓN PRIMARIA QUE INCLUYEN CONSERVACIÓN Y MANEJO, , IMPLEMENTOS AGRÍCOLAS, TABASCO	TABASCO	VARIAS	01/2012	12/2012	4,500.00	3,375.00	1,125.00					4,500.00	3,375.00	1,125.00					100.00%	100.00%	PROYECTO	1	1	1	0	3.2.1	01	
DESARROLLO AGROPECUARIO	05, TLALTENANGO	SEDAGRO	ADMINISTRACIÓN DIRECTA	TE, APOYO A LA PRODUCCION PRIMARIA	01, PRODUCTORES AGRICOLAS	APOYO EN INVERSIÓN EN OBRAS DE INFRAESTRUCTURA Y ADQUISICIÓN DE EQUIPO AGRÍCOLA Y MATERIAL VEGETATIVO CERTIFICADO O VALIDADO PARA LA REALIZACIÓN DE ACTIVIDADES DE PRODUCCIÓN PRIMARIA QUE INCLUYEN CONSERVACIÓN Y MANEJO, , INFRAESTRUCTURA Y EQUIPAMIENTO PARA EL ACONDICIONAMIENTO Y MANEJO	TEPECHITLÁN	VARIAS	01/2012	12/2012	86,277.00	64,707.75	21,569.25					86,277.00	64,707.75	21,569.25					100.00%	100.00%	PROYECTO	1	1	1	0	3.2.1	01	
DESARROLLO AGROPECUARIO	05, TLALTENANGO	SEDAGRO	ADMINISTRACIÓN DIRECTA	TE, APOYO A LA PRODUCCION PRIMARIA	01, PRODUCTORES AGRICOLAS	APOYO EN INVERSIÓN EN OBRAS DE INFRAESTRUCTURA Y ADQUISICIÓN DE EQUIPO AGRÍCOLA Y MATERIAL VEGETATIVO CERTIFICADO O VALIDADO PARA LA REALIZACIÓN DE ACTIVIDADES DE PRODUCCIÓN PRIMARIA QUE INCLUYEN CONSERVACIÓN Y MANEJO, , PROYECTOS DE HAMBIENTE CONTROLADO, TEPECHITLÁN	TEPECHITLÁN	VARIAS	01/2012	12/2012	173,647.00	130,235.25	43,411.75					173,647.00	130,235.25	43,411.75					100.00%	100.00%	PROYECTO	1	1	1	0	3.2.1	01	
DESARROLLO AGROPECUARIO	06, JEREZ	SEDAGRO	ADMINISTRACIÓN DIRECTA	TE, APOYO A LA PRODUCCION PRIMARIA	01, PRODUCTORES AGRICOLAS	APOYO EN INVERSIÓN EN OBRAS DE INFRAESTRUCTURA Y ADQUISICIÓN DE EQUIPO AGRÍCOLA Y MATERIAL VEGETATIVO CERTIFICADO O VALIDADO PARA LA REALIZACIÓN DE ACTIVIDADES DE PRODUCCIÓN PRIMARIA QUE INCLUYEN CONSERVACIÓN Y MANEJO, , IMPLEMENTOS AGRÍCOLAS, TEPETONGO	TEPETONGO	VARIAS	01/2012	12/2012	81,465.29	61,098.97	20,366.32					81,465.29	61,098.97	20,366.32					100.00%	100.00%	PROYECTO	1	1	8	0	3.2.1	01	
DESARROLLO AGROPECUARIO	06, JEREZ	SEDAGRO	ADMINISTRACIÓN DIRECTA	TE, APOYO A LA PRODUCCION PRIMARIA	01, PRODUCTORES AGRICOLAS	APOYO EN INVERSIÓN EN OBRAS DE INFRAESTRUCTURA Y ADQUISICIÓN DE EQUIPO AGRÍCOLA Y MATERIAL VEGETATIVO CERTIFICADO O VALIDADO PARA LA REALIZACIÓN DE ACTIVIDADES DE PRODUCCIÓN PRIMARIA QUE INCLUYEN CONSERVACIÓN Y MANEJO, , INFRAESTRUCTURA Y EQUIPAMIENTO	TEPETONGO	VARIAS	01/2012	12/2012	75,517.00	56,637.75	18,879.25					75,517.00	56,637.75	18,879.25					100.00%	100.00%	PROYECTO	1	1	4	0	3.2.1	01	
DESARROLLO AGROPECUARIO	06, JEREZ	SEDAGRO	ADMINISTRACIÓN DIRECTA	TE, APOYO A LA PRODUCCION PRIMARIA	01, PRODUCTORES AGRICOLAS	APOYO EN INVERSIÓN EN OBRAS DE INFRAESTRUCTURA Y ADQUISICIÓN DE EQUIPO AGRÍCOLA Y MATERIAL VEGETATIVO CERTIFICADO O VALIDADO PARA LA REALIZACIÓN DE ACTIVIDADES DE PRODUCCIÓN PRIMARIA QUE INCLUYEN CONSERVACIÓN Y MANEJO, , TRACTORES, TEPETONGO	TEPETONGO	VARIAS	01/2012	12/2012	150,000.00	112,500.00	37,500.00					150,000.00	112,500.00	37,500.00					100.00%	100.00%	PROYECTO	1	1	1	0	3.2.1	01	
DESARROLLO AGROPECUARIO	05, TLALTENANGO	SEDAGRO	ADMINISTRACIÓN DIRECTA	TE, APOYO A LA PRODUCCION PRIMARIA	01, PRODUCTORES AGRICOLAS	APOYO EN INVERSIÓN EN OBRAS DE INFRAESTRUCTURA Y ADQUISICIÓN DE EQUIPO AGRÍCOLA Y MATERIAL VEGETATIVO CERTIFICADO O VALIDADO PARA LA REALIZACIÓN DE ACTIVIDADES DE PRODUCCIÓN PRIMARIA QUE INCLUYEN CONSERVACIÓN Y MANEJO, , IMPLEMENTOS AGRÍCOLAS, TLALTENANGO DE SÁNCHEZ ROMÁN	TLALTENANGO DE SÁNCHEZ ROMÁN	VARIAS	01/2012	12/2012	23,750.00	17,812.50	5,937.50					23,750.00	17,812.50	5,937.50					100.00%	100.00%	PROYECTO	1	1	2	0	3.2.1	01	
DESARROLLO AGROPECUARIO	05, TLALTENANGO	SEDAGRO	ADMINISTRACIÓN DIRECTA	TE, APOYO A LA PRODUCCION PRIMARIA	01, PRODUCTORES AGRICOLAS	APOYO EN INVERSIÓN EN OBRAS DE INFRAESTRUCTURA Y ADQUISICIÓN DE EQUIPO AGRÍCOLA Y MATERIAL VEGETATIVO CERTIFICADO O VALIDADO PARA LA REALIZACIÓN DE ACTIVIDADES DE PRODUCCIÓN PRIMARIA QUE INCLUYEN CONSERVACIÓN Y MANEJO, , INFRAESTRUCTURA Y EQUIPAMIENTO	TLALTENANGO DE SÁNCHEZ ROMÁN	VARIAS	01/2012	12/2012	15,000.00	11,250.00	3,750.00					15,000.00	11,250.00	3,750.00					100.00%	100.00%	PROYECTO	1	1	1	0	3.2.1	01	
DESARROLLO AGROPECUARIO	05, TLALTENANGO	SEDAGRO	ADMINISTRACIÓN DIRECTA	TE, APOYO A LA PRODUCCION PRIMARIA	01, PRODUCTORES AGRICOLAS	APOYO EN INVERSIÓN EN OBRAS DE INFRAESTRUCTURA Y ADQUISICIÓN DE EQUIPO AGRÍCOLA Y MATERIAL VEGETATIVO CERTIFICADO O VALIDADO PARA LA REALIZACIÓN DE ACTIVIDADES DE PRODUCCIÓN PRIMARIA QUE INCLUYEN CONSERVACIÓN Y MANEJO, , TRACTORES, TLALTENANGO DE SÁNCHEZ ROMÁN	TLALTENANGO DE SÁNCHEZ ROMÁN	VARIAS	01/2012	12/2012	142,500.00	106,875.00	35,625.00					142,500.00	106,875.00	35,625.00					100.00%	100.00%	PROYECTO	1	1	1	0	3.2.1	01	
DESARROLLO AGROPECUARIO	10, OJOCALIENTE	SEDAGRO	ADMINISTRACIÓN DIRECTA	TE, APOYO A LA PRODUCCION PRIMARIA	01, PRODUCTORES AGRICOLAS	APOYO EN INVERSIÓN EN OBRAS DE INFRAESTRUCTURA Y ADQUISICIÓN DE EQUIPO AGRÍCOLA Y MATERIAL VEGETATIVO CERTIFICADO O VALIDADO PARA LA REALIZACIÓN DE ACTIVIDADES DE PRODUCCIÓN PRIMARIA QUE INCLUYEN CONSERVACIÓN Y MANEJO, , IMPLEMENTOS AGRÍCOLAS, TRANCOSO	TRANCOSO	VARIAS	01/2012	12/2012	78,500.00	58,875.00	19,625.00					78,500.00	58,875.00	19,625.00					100.00%	100.00%	PROYECTO	1	1	5	0	3.2.1	01	

GOBIERNO DEL ESTADO DE ZACATECAS
UNIDAD DE PLANEACIÓN
CIERRE DE EJERCICIO 2012
POR EJE

CE-2012

SECTOR	REGIÓN	DEPENDENCIA	FONDO O MODALIDAD DE INVERSIÓN	PROGRAMA	SUBPROGRAMA	DESCRIPCIÓN DE LA OBRA O ACCIÓN	MUNICIPIO	LOCALIDAD	FECHA DE:		ESTRUCTURA FIANCIERA APROBADA							ESTRUCTURA FIANCIERA EJERCIDA							AVANCE %		METAS TOTALES			BENEFICIARIOS		PED		OBSERVACIONES
									INICIO	TERMINO	TOTAL	FEDERAL	ESTATAL	MUNICIPAL	PARTICIPANTES	CRÉDITO	OTROS	TOTAL	FEDERAL	ESTATAL	MUNICIPAL	PARTICIPANTES	CRÉDITO	OTROS	FINANCIERO	FÍSICO	UNIDAD DE MEDIDA	PROGRAMADAS	ALCANZADAS	HOMBRES	MUJERES	EJE, LÍNEA ESTRATÉGICA, ESTRATEGIA	NUMERO DEL PROYECTO	
DESARROLLO AGROPECUARIO	10, OJOCALIENTE	SEDAGRO	ADMINISTRACIÓN DIRECTA	TE, APOYO A LA PRODUCCION PRIMARIA	01, PRODUCTORES AGRICOLAS	APOYO EN INVERSIÓN EN OBRAS DE INFRAESTRUCTURA Y ADQUISICIÓN DE EQUIPO AGRÍCOLA Y MATERIAL VEGETATIVO CERTIFICADO O VALIDADO PARA LA REALIZACIÓN DE ACTIVIDADES DE PRODUCCIÓN PRIMARIA QUE INCLUYEN CONSERVACIÓN Y MANEJO, , INFRAESTRUCTURA Y EQUIPAMIENTO PARA EL ACONDICIONAMIENTO Y MANEJO DE...	TRANCOSO	VARIAS	01/2012	12/2012	27,250.00	20,437.50	6,812.50					27,250.00	20,437.50	6,812.50					100.00%	100.00%	PROYECTO	1	1	2	0	3.2.1	01	
DESARROLLO AGROPECUARIO	10, OJOCALIENTE	SEDAGRO	ADMINISTRACIÓN DIRECTA	TE, APOYO A LA PRODUCCION PRIMARIA	01, PRODUCTORES AGRICOLAS	APOYO EN INVERSIÓN EN OBRAS DE INFRAESTRUCTURA Y ADQUISICIÓN DE EQUIPO AGRÍCOLA Y MATERIAL VEGETATIVO CERTIFICADO O VALIDADO PARA LA REALIZACIÓN DE ACTIVIDADES DE PRODUCCIÓN PRIMARIA QUE INCLUYEN CONSERVACIÓN Y MANEJO, , INFRAESTRUCTURA Y EQUIPAMIENTO PARA EL ACONDICIONAMIENTO Y MANEJO...	TRANCOSO	VARIAS	01/2012	12/2012	142,500.00	106,875.00	35,625.00					142,500.00	106,875.00	35,625.00					100.00%	100.00%	PROYECTO	1	1	1	0	3.2.1	01	
DESARROLLO AGROPECUARIO	10, OJOCALIENTE	SEDAGRO	ADMINISTRACIÓN DIRECTA	TE, APOYO A LA PRODUCCION PRIMARIA	01, PRODUCTORES AGRICOLAS	APOYO EN INVERSIÓN EN OBRAS DE INFRAESTRUCTURA Y ADQUISICIÓN DE EQUIPO AGRÍCOLA Y MATERIAL VEGETATIVO CERTIFICADO O VALIDADO PARA LA REALIZACIÓN DE ACTIVIDADES DE PRODUCCIÓN PRIMARIA QUE INCLUYEN CONSERVACIÓN Y MANEJO, , INFRAESTRUCTURA Y EQUIPAMIENTO PARA EL ACONDICIONAMIENTO Y MANEJO... MATERIAL VEGETATIVO, TRANCOSO	TRANCOSO	VARIAS	01/2012	12/2012	127,500.00	95,625.00	31,875.00					127,500.00	95,625.00	31,875.00					100.00%	100.00%	PROYECTO	1	1	21	4	3.2.1	01	
DESARROLLO AGROPECUARIO	05, TLALTENANGO	SEDAGRO	ADMINISTRACIÓN DIRECTA	TE, APOYO A LA PRODUCCION PRIMARIA	01, PRODUCTORES AGRICOLAS	APOYO EN INVERSIÓN EN OBRAS DE INFRAESTRUCTURA Y ADQUISICIÓN DE EQUIPO AGRÍCOLA Y MATERIAL VEGETATIVO CERTIFICADO O VALIDADO PARA LA REALIZACIÓN DE ACTIVIDADES DE PRODUCCIÓN PRIMARIA QUE INCLUYEN CONSERVACIÓN Y MANEJO... MATERIAL VEGETATIVO, TRINIDAD GARCIA DE LA CADENA	TRINIDAD GARCIA DE LA CADENA	VARIAS	01/2012	12/2012	213,750.00	160,312.50	53,437.50					213,750.00	160,312.50	53,437.50					100.00%	100.00%	PROYECTO	1	1	2	0	3.2.1	01	
DESARROLLO AGROPECUARIO	01, FRESNILLO	SEDAGRO	ADMINISTRACIÓN DIRECTA	TE, APOYO A LA PRODUCCION PRIMARIA	01, PRODUCTORES AGRICOLAS	APOYO EN INVERSIÓN EN OBRAS DE INFRAESTRUCTURA Y ADQUISICIÓN DE EQUIPO AGRÍCOLA Y MATERIAL VEGETATIVO CERTIFICADO O VALIDADO PARA LA REALIZACIÓN DE ACTIVIDADES DE PRODUCCIÓN PRIMARIA QUE INCLUYEN CONSERVACIÓN Y MANEJO... IMPLEMENTOS AGRÍCOLAS, VALPARAÍSO	VALPARAÍSO	VARIAS	01/2012	12/2012	187,630.00	140,722.50	46,907.50					187,630.00	140,722.50	46,907.50					100.00%	100.00%	PROYECTO	1	1	17	1	3.2.1	01	
DESARROLLO AGROPECUARIO	01, FRESNILLO	SEDAGRO	ADMINISTRACIÓN DIRECTA	TE, APOYO A LA PRODUCCION PRIMARIA	01, PRODUCTORES AGRICOLAS	APOYO EN INVERSIÓN EN OBRAS DE INFRAESTRUCTURA Y ADQUISICIÓN DE EQUIPO AGRÍCOLA Y MATERIAL VEGETATIVO CERTIFICADO O VALIDADO PARA LA REALIZACIÓN DE ACTIVIDADES DE PRODUCCIÓN PRIMARIA QUE INCLUYEN CONSERVACIÓN Y MANEJO, , INFRAESTRUCTURA Y EQUIPAMIENTO PARA EL ACONDICIONAMIENTO Y MANEJO...	VALPARAÍSO	VARIAS	01/2012	12/2012	133,250.00	99,937.50	33,312.50					133,250.00	99,937.50	33,312.50					100.00%	100.00%	PROYECTO	1	1	10	0	3.2.1	01	
DESARROLLO AGROPECUARIO	01, FRESNILLO	SEDAGRO	ADMINISTRACIÓN DIRECTA	TE, APOYO A LA PRODUCCION PRIMARIA	01, PRODUCTORES AGRICOLAS	APOYO EN INVERSIÓN EN OBRAS DE INFRAESTRUCTURA Y ADQUISICIÓN DE EQUIPO AGRÍCOLA Y MATERIAL VEGETATIVO CERTIFICADO O VALIDADO PARA LA REALIZACIÓN DE ACTIVIDADES DE PRODUCCIÓN PRIMARIA QUE INCLUYEN CONSERVACIÓN Y MANEJO, , INFRAESTRUCTURA Y EQUIPAMIENTO PARA EL ACONDICIONAMIENTO Y MANEJO...	VALPARAÍSO	VARIAS	01/2012	12/2012	18,625.65	13,969.24	4,656.41					18,625.65	13,969.24	4,656.41					100.00%	100.00%	PROYECTO	1	1	1	0	3.2.1	01	
DESARROLLO AGROPECUARIO	01, FRESNILLO	SEDAGRO	ADMINISTRACIÓN DIRECTA	TE, APOYO A LA PRODUCCION PRIMARIA	01, PRODUCTORES AGRICOLAS	APOYO EN INVERSIÓN EN OBRAS DE INFRAESTRUCTURA Y ADQUISICIÓN DE EQUIPO AGRÍCOLA Y MATERIAL VEGETATIVO CERTIFICADO O VALIDADO PARA LA REALIZACIÓN DE ACTIVIDADES DE PRODUCCIÓN PRIMARIA QUE INCLUYEN CONSERVACIÓN Y MANEJO, , INFRAESTRUCTURA Y EQUIPAMIENTO PARA LA ACONDICIONAMIENTO Y MANEJO...	VALPARAÍSO	VARIAS	01/2012	12/2012	38,798.29	29,098.72	9,699.57					38,798.29	29,098.72	9,699.57					100.00%	100.00%	PROYECTO	1	1	0	2	3.2.1	01	
DESARROLLO AGROPECUARIO	01, FRESNILLO	SEDAGRO	ADMINISTRACIÓN DIRECTA	TE, APOYO A LA PRODUCCION PRIMARIA	01, PRODUCTORES AGRICOLAS	APOYO EN INVERSIÓN EN OBRAS DE INFRAESTRUCTURA Y ADQUISICIÓN DE EQUIPO AGRÍCOLA Y MATERIAL VEGETATIVO CERTIFICADO O VALIDADO PARA LA REALIZACIÓN DE ACTIVIDADES DE PRODUCCIÓN PRIMARIA QUE INCLUYEN CONSERVACIÓN Y MANEJO... MATERIAL VEGETATIVO, VALPARÍSO	VALPARAÍSO	VARIAS	01/2012	12/2012	104,400.00	78,300.00	26,100.00					104,400.00	78,300.00	26,100.00					100.00%	100.00%	PROYECTO	1	1	4	3	3.2.1	01	
DESARROLLO AGROPECUARIO	01, FRESNILLO	SEDAGRO	ADMINISTRACIÓN DIRECTA	TE, APOYO A LA PRODUCCION PRIMARIA	01, PRODUCTORES AGRICOLAS	APOYO EN INVERSIÓN EN OBRAS DE INFRAESTRUCTURA Y ADQUISICIÓN DE EQUIPO AGRÍCOLA Y MATERIAL VEGETATIVO CERTIFICADO O VALIDADO PARA LA REALIZACIÓN DE ACTIVIDADES DE PRODUCCIÓN PRIMARIA QUE INCLUYEN CONSERVACIÓN Y MANEJO... TRACTORES, VALPARÍSO	VALPARAÍSO	VARIAS	01/2012	12/2012	899,000.00	674,250.00	224,750.00					899,000.00	674,250.00	224,750.00					100.00%	100.00%	PROYECTO	1	1	4	2	3.2.1	01	
DESARROLLO AGROPECUARIO	08, ZACATECAS	SEDAGRO	ADMINISTRACIÓN DIRECTA	TE, APOYO A LA PRODUCCION PRIMARIA	01, PRODUCTORES AGRICOLAS	APOYO EN INVERSIÓN EN OBRAS DE INFRAESTRUCTURA Y ADQUISICIÓN DE EQUIPO AGRÍCOLA Y MATERIAL VEGETATIVO CERTIFICADO O VALIDADO PARA LA REALIZACIÓN DE ACTIVIDADES DE PRODUCCIÓN PRIMARIA QUE INCLUYEN CONSERVACIÓN Y MANEJO... IMPLEMENTOS AGRÍCOLAS, VETAGRANDE	VETAGRANDE	VARIAS	01/2012	12/2012	68,000.00	51,000.00	17,000.00					68,000.00	51,000.00	17,000.00					100.00%	100.00%	PROYECTO	1	1	4	2	3.2.1	01	
DESARROLLO AGROPECUARIO	08, ZACATECAS	SEDAGRO	ADMINISTRACIÓN DIRECTA	TE, APOYO A LA PRODUCCION PRIMARIA	01, PRODUCTORES AGRICOLAS	APOYO EN INVERSIÓN EN OBRAS DE INFRAESTRUCTURA Y ADQUISICIÓN DE EQUIPO AGRÍCOLA Y MATERIAL VEGETATIVO CERTIFICADO O VALIDADO PARA LA REALIZACIÓN DE ACTIVIDADES DE PRODUCCIÓN PRIMARIA QUE INCLUYEN CONSERVACIÓN Y MANEJO, , INFRAESTRUCTURA Y EQUIPAMIENTO	VETAGRANDE	VARIAS	01/2012	12/2012	895,100.00	671,325.00	223,775.00					895,100.00	671,325.00	223,775.00					100.00%	100.00%	PROYECTO	1	1	6	1	3.2.1	01	
DESARROLLO AGROPECUARIO	08, ZACATECAS	SEDAGRO	ADMINISTRACIÓN DIRECTA	TE, APOYO A LA PRODUCCION PRIMARIA	01, PRODUCTORES AGRICOLAS	APOYO EN INVERSIÓN EN OBRAS DE INFRAESTRUCTURA Y ADQUISICIÓN DE EQUIPO AGRÍCOLA Y MATERIAL VEGETATIVO CERTIFICADO O VALIDADO PARA LA REALIZACIÓN DE ACTIVIDADES DE PRODUCCIÓN PRIMARIA QUE INCLUYEN CONSERVACIÓN Y MANEJO... INFRAESTRUCTURA Y EQUIPAMIENTO PARA EL ACONDICIONAMIENTO Y MANEJO...	VETAGRANDE	VARIAS	01/2012	12/2012	232,247.39	174,185.54	58,061.85					232,247.39	174,185.54	58,061.85					100.00%	100.00%	PROYECTO	1	1	2	1	3.2.1	01	
DESARROLLO AGROPECUARIO	08, ZACATECAS	SEDAGRO	ADMINISTRACIÓN DIRECTA	TE, APOYO A LA PRODUCCION PRIMARIA	01, PRODUCTORES AGRICOLAS	APOYO EN INVERSIÓN EN OBRAS DE INFRAESTRUCTURA Y ADQUISICIÓN DE EQUIPO AGRÍCOLA Y MATERIAL VEGETATIVO CERTIFICADO O VALIDADO PARA LA REALIZACIÓN DE ACTIVIDADES DE	VETAGRANDE	VARIAS	01/2012	12/2012	600,000.00	450,000.00	150,000.00					600,000.00	450,000.00	150,000.00					100.00%	100.00%	PROYECTO	1	1	5	0	3.2.1	01	
DESARROLLO AGROPECUARIO	01, FRESNILLO	SEDAGRO	ADMINISTRACIÓN DIRECTA	TE, APOYO A LA PRODUCCION PRIMARIA	01, PRODUCTORES AGRICOLAS	APOYO EN INVERSIÓN EN OBRAS DE INFRAESTRUCTURA Y ADQUISICIÓN DE EQUIPO AGRÍCOLA Y MATERIAL VEGETATIVO CERTIFICADO O VALIDADO PARA LA REALIZACIÓN DE ACTIVIDADES DE PRODUCCIÓN PRIMARIA QUE INCLUYEN CONSERVACIÓN Y MANEJO... IMPLEMENTOS AGRÍCOLAS, VILLA DE COS	VILLA DE COS	VARIAS	01/2012	12/2012	178,335.50	133,751.63	44,583.88					178,335.50	133,751.63	44,583.88					100.00%	100.00%	PROYECTO	1	1	8	2	3.2.1	01	
DESARROLLO AGROPECUARIO	01, FRESNILLO	SEDAGRO	ADMINISTRACIÓN DIRECTA	TE, APOYO A LA PRODUCCION PRIMARIA	01, PRODUCTORES AGRICOLAS	APOYO EN INVERSIÓN EN OBRAS DE INFRAESTRUCTURA Y ADQUISICIÓN DE EQUIPO AGRÍCOLA Y MATERIAL VEGETATIVO CERTIFICADO O VALIDADO PARA LA REALIZACIÓN DE ACTIVIDADES DE PRODUCCIÓN PRIMARIA QUE INCLUYEN	VILLA DE COS	VARIAS	01/2012	12/2012	79,500.00	59,625.00	19,875.00					79,500.00	59,625.00	19,875.00					100.00%	100.00%	PROYECTO	1	1	5	0	3.2.1	01	
DESARROLLO AGROPECUARIO	01, FRESNILLO	SEDAGRO	ADMINISTRACIÓN DIRECTA	TE, APOYO A LA PRODUCCION PRIMARIA	01, PRODUCTORES AGRICOLAS	APOYO EN INVERSIÓN EN OBRAS DE INFRAESTRUCTURA Y ADQUISICIÓN DE EQUIPO AGRÍCOLA Y MATERIAL VEGETATIVO CERTIFICADO O VALIDADO PARA LA REALIZACIÓN DE ACTIVIDADES DE PRODUCCIÓN PRIMARIA QUE INCLUYEN	VILLA DE COS	VARIAS	01/2012	12/2012	1,882,957.02	1,412,217.77	470,739.26					1,882,957.02	1,412,217.77	470,739.26					100.00%	100.00%	PROYECTO	1	1	5	0	3.2.1	01	
DESARROLLO AGROPECUARIO	01, FRESNILLO	SEDAGRO	ADMINISTRACIÓN DIRECTA	TE, APOYO A LA PRODUCCION PRIMARIA	01, PRODUCTORES AGRICOLAS	APOYO EN INVERSIÓN EN OBRAS DE INFRAESTRUCTURA Y ADQUISICIÓN DE EQUIPO AGRÍCOLA Y MATERIAL VEGETATIVO CERTIFICADO O VALIDADO PARA LA REALIZACIÓN DE ACTIVIDADES DE PRODUCCIÓN PRIMARIA QUE INCLUYEN	VILLA DE COS	VARIAS	01/2012	12/2012	882,591.00	661,943.25	220,647.75					882,591.00	661,943.25	220,647.75					100.00%	100.00%	PROYECTO	1	1	2	0	3.2.1	01	
DESARROLLO AGROPECUARIO	01, FRESNILLO	SEDAGRO	ADMINISTRACIÓN DIRECTA	TE, APOYO A LA PRODUCCION PRIMARIA	01, PRODUCTORES AGRICOLAS	APOYO EN INVERSIÓN EN OBRAS DE INFRAESTRUCTURA Y ADQUISICIÓN DE EQUIPO AGRÍCOLA Y MATERIAL VEGETATIVO CERTIFICADO O VALIDADO PARA LA REALIZACIÓN DE ACTIVIDADES DE PRODUCCIÓN PRIMARIA QUE INCLUYEN CONSERVACIÓN Y MANEJO... TRACTORES,	VILLA DE COS	VARIAS	01/2012	12/2012	600,000.00	450,000.00	150,000.00					600,000.00	450,000.00	150,000.00					100.00%	100.00%	PROYECTO	1	1	4	0	3.2.1	01	

GOBIERNO DEL ESTADO DE ZACATECAS
UNIDAD DE PLANEACIÓN
CIERRE DE EJERCICIO 2012
POR EJE

CE-2012

SECTOR	REGIÓN	DEPENDENCIA	FONDO O MODALIDAD DE INVERSIÓN	PROGRAMA	SUBPROGRAMA	DESCRIPCIÓN DE LA OBRA O ACCIÓN	MUNICIPIO	LOCALIDAD	FECHA DE:		ESTRUCTURA FIANCIERA APROBADA							ESTRUCTURA FIANCIERA EJERCIDA							AVANCE %		METAS TOTALES			BENEFICIARIOS		PED		OBSERVACIONES
									INICIO	TERMINO	TOTAL	FEDERAL	ESTATAL	MUNICIPAL	PARTICIPANTES	CRÉDITO	OTROS	TOTAL	FEDERAL	ESTATAL	MUNICIPAL	PARTICIPANTES	CRÉDITO	OTROS	FINAN-CIERO	FÍSICO	UNIDAD DE MEDIDA	PROGRA-MADAS	ALCANZ-ADAS	HOMBRES	MUJERES	EJE, LÍNEA ESTRATÉGICA, ESTRATEGIA	NUMERO DEL PROYECTO	
DESARROLLO AGROPECUARIO	04. PINOS	SEDAGRO	ADMINISTRACIÓN DIRECTA	TE. APOYO A LA PRODUCCION PRIMARIA	01. PRODUCTORES AGRICOLAS	APOYO EN INVERSION EN OBRAS DE INFRAESTRUCTURA Y ADQUISICIÓN DE EQUIPO AGRÍCOLA Y MATERIAL VEGETATIVO CERTIFICADO O VALIDADO PARA LA REALIZACIÓN DE ACTIVIDADES DE PRODUCCIÓN PRIMARIA QUE INCLUYEN	VILLA GARCÍA	VARIAS	01/2012	12/2012	39,917.35	29,938.01	9,979.34					39,917.35	29,938.01	9,979.34	-				100.00%	100.00%	PROYECTO	1	1	3	0	3.2.1	01	
DESARROLLO AGROPECUARIO	04. PINOS	SEDAGRO	ADMINISTRACIÓN DIRECTA	TE. APOYO A LA PRODUCCION PRIMARIA	01. PRODUCTORES AGRICOLAS	APOYO EN INVERSION EN OBRAS DE INFRAESTRUCTURA Y ADQUISICIÓN DE EQUIPO AGRÍCOLA Y MATERIAL VEGETATIVO CERTIFICADO O VALIDADO PARA LA REALIZACIÓN DE ACTIVIDADES DE PRODUCCIÓN PRIMARIA QUE INCLUYEN	VILLA GARCÍA	VARIAS	01/2012	12/2012	325,250.00	243,937.50	81,312.50					325,250.00	243,937.50	81,312.50	-				100.00%	100.00%	PROYECTO	1	1	7	0	3.2.1	01	
DESARROLLO AGROPECUARIO	04. PINOS	SEDAGRO	ADMINISTRACIÓN DIRECTA	TE. APOYO A LA PRODUCCION PRIMARIA	01. PRODUCTORES AGRICOLAS	APOYO EN INVERSION EN OBRAS DE INFRAESTRUCTURA Y ADQUISICIÓN DE EQUIPO AGRÍCOLA Y MATERIAL VEGETATIVO CERTIFICADO O VALIDADO PARA LA REALIZACIÓN DE ACTIVIDADES DE PRODUCCIÓN PRIMARIA QUE INCLUYEN	VILLA GARCÍA	VARIAS	01/2012	12/2012	595,175.49	446,381.62	148,793.87					595,175.49	446,381.62	148,793.87	-				100.00%	100.00%	PROYECTO	1	1	4	2	3.2.1	01	
DESARROLLO AGROPECUARIO	04. PINOS	SEDAGRO	ADMINISTRACIÓN DIRECTA	TE. APOYO A LA PRODUCCION PRIMARIA	01. PRODUCTORES AGRICOLAS	APOYO EN INVERSION EN OBRAS DE INFRAESTRUCTURA Y ADQUISICIÓN DE EQUIPO AGRÍCOLA Y MATERIAL VEGETATIVO CERTIFICADO O VALIDADO PARA LA REALIZACIÓN DE ACTIVIDADES DE PRODUCCIÓN PRIMARIA QUE INCLUYEN	VILLA GARCÍA	VARIAS	01/2012	12/2012	42,000.00	31,500.00	10,500.00					42,000.00	31,500.00	10,500.00	-				100.00%	100.00%	PROYECTO	1	1	1	0	3.2.1	01	
DESARROLLO AGROPECUARIO	04. PINOS	SEDAGRO	ADMINISTRACIÓN DIRECTA	TE. APOYO A LA PRODUCCION PRIMARIA	01. PRODUCTORES AGRICOLAS	APOYO EN INVERSION EN OBRAS DE INFRAESTRUCTURA Y ADQUISICIÓN DE EQUIPO AGRÍCOLA Y MATERIAL VEGETATIVO CERTIFICADO O VALIDADO PARA LA REALIZACIÓN DE ACTIVIDADES DE PRODUCCIÓN PRIMARIA QUE INCLUYEN	VILLA GARCÍA	VARIAS	01/2012	12/2012	3,900.00	2,925.00	975.00					3,900.00	2,925.00	975.00	-				100.00%	100.00%	PROYECTO	1	1	1	0	3.2.1	01	
DESARROLLO AGROPECUARIO	04. PINOS	SEDAGRO	ADMINISTRACIÓN DIRECTA	TE. APOYO A LA PRODUCCION PRIMARIA	01. PRODUCTORES AGRICOLAS	APOYO EN INVERSION EN OBRAS DE INFRAESTRUCTURA Y ADQUISICIÓN DE EQUIPO AGRÍCOLA Y MATERIAL VEGETATIVO CERTIFICADO O VALIDADO PARA LA REALIZACIÓN DE ACTIVIDADES DE PRODUCCIÓN PRIMARIA QUE INCLUYEN	VILLA GONZÁLEZ ORTEGA	VARIAS	01/2012	12/2012	42,750.00	32,062.50	10,687.50					42,750.00	32,062.50	10,687.50	-				100.00%	100.00%	PROYECTO	1	1	9	0	3.2.1	01	
DESARROLLO AGROPECUARIO	04. PINOS	SEDAGRO	ADMINISTRACIÓN DIRECTA	TE. APOYO A LA PRODUCCION PRIMARIA	01. PRODUCTORES AGRICOLAS	APOYO EN INVERSION EN OBRAS DE INFRAESTRUCTURA Y ADQUISICIÓN DE EQUIPO AGRÍCOLA Y MATERIAL VEGETATIVO CERTIFICADO O VALIDADO PARA LA REALIZACIÓN DE ACTIVIDADES DE PRODUCCIÓN PRIMARIA QUE INCLUYEN	VILLA GONZÁLEZ ORTEGA	VARIAS	01/2012	12/2012	200,750.00	150,562.50	50,187.50					200,750.00	150,562.50	50,187.50	-				100.00%	100.00%	PROYECTO	1	1	10	0	3.2.1	01	
DESARROLLO AGROPECUARIO	04. PINOS	SEDAGRO	ADMINISTRACIÓN DIRECTA	TE. APOYO A LA PRODUCCION PRIMARIA	01. PRODUCTORES AGRICOLAS	APOYO EN INVERSION EN OBRAS DE INFRAESTRUCTURA Y ADQUISICIÓN DE EQUIPO AGRÍCOLA Y MATERIAL VEGETATIVO CERTIFICADO O VALIDADO PARA LA REALIZACIÓN DE ACTIVIDADES DE PRODUCCIÓN PRIMARIA QUE INCLUYEN	VILLA GONZÁLEZ ORTEGA	VARIAS	01/2012	12/2012	183,027.49	137,270.62	45,756.87					183,027.49	137,270.62	45,756.87	-				100.00%	100.00%	PROYECTO	1	1	3	0	3.2.1	01	
DESARROLLO AGROPECUARIO	04. PINOS	SEDAGRO	ADMINISTRACIÓN DIRECTA	TE. APOYO A LA PRODUCCION PRIMARIA	01. PRODUCTORES AGRICOLAS	APOYO EN INVERSION EN OBRAS DE INFRAESTRUCTURA Y ADQUISICIÓN DE EQUIPO AGRÍCOLA Y MATERIAL VEGETATIVO CERTIFICADO O VALIDADO PARA LA REALIZACIÓN DE ACTIVIDADES DE PRODUCCIÓN PRIMARIA QUE INCLUYEN	VILLA GONZÁLEZ ORTEGA	VARIAS	01/2012	12/2012	290,000.00	217,500.00	72,500.00					290,000.00	217,500.00	72,500.00	-				100.00%	100.00%	PROYECTO	1	1	8	0	3.2.1	01	
DESARROLLO AGROPECUARIO	04. PINOS	SEDAGRO	ADMINISTRACIÓN DIRECTA	TE. APOYO A LA PRODUCCION PRIMARIA	01. PRODUCTORES AGRICOLAS	APOYO EN INVERSION EN OBRAS DE INFRAESTRUCTURA Y ADQUISICIÓN DE EQUIPO AGRÍCOLA Y MATERIAL VEGETATIVO CERTIFICADO O VALIDADO PARA LA REALIZACIÓN DE ACTIVIDADES DE PRODUCCIÓN PRIMARIA QUE INCLUYEN	VILLA HIDALGO	VARIAS	01/2012	12/2012	15,500.00	11,625.00	3,875.00					15,500.00	11,625.00	3,875.00	-				100.00%	100.00%	PROYECTO	1	1	1	0	3.2.1	01	
DESARROLLO AGROPECUARIO	04. PINOS	SEDAGRO	ADMINISTRACIÓN DIRECTA	TE. APOYO A LA PRODUCCION PRIMARIA	01. PRODUCTORES AGRICOLAS	APOYO EN INVERSION EN OBRAS DE INFRAESTRUCTURA Y ADQUISICIÓN DE EQUIPO AGRÍCOLA Y MATERIAL VEGETATIVO CERTIFICADO O VALIDADO PARA LA REALIZACIÓN DE ACTIVIDADES DE PRODUCCIÓN PRIMARIA QUE INCLUYEN	VILLA HIDALGO	VARIAS	01/2012	12/2012	97,500.00	73,125.00	24,375.00					97,500.00	73,125.00	24,375.00	-				100.00%	100.00%	PROYECTO	1	1	2	1	3.2.1	01	
DESARROLLO AGROPECUARIO	04. PINOS	SEDAGRO	ADMINISTRACIÓN DIRECTA	TE. APOYO A LA PRODUCCION PRIMARIA	01. PRODUCTORES AGRICOLAS	APOYO EN INVERSION EN OBRAS DE INFRAESTRUCTURA Y ADQUISICIÓN DE EQUIPO AGRÍCOLA Y MATERIAL VEGETATIVO CERTIFICADO O VALIDADO PARA LA REALIZACIÓN DE ACTIVIDADES DE PRODUCCIÓN PRIMARIA QUE INCLUYEN	VILLA HIDALGO	VARIAS	01/2012	12/2012	120,000.00	90,000.00	30,000.00					120,000.00	90,000.00	30,000.00	-				100.00%	100.00%	PROYECTO	1	1	4	0	3.2.1	01	
DESARROLLO AGROPECUARIO	06. JEREZ	SEDAGRO	ADMINISTRACIÓN DIRECTA	TE. APOYO A LA PRODUCCION PRIMARIA	01. PRODUCTORES AGRICOLAS	APOYO EN INVERSION EN OBRAS DE INFRAESTRUCTURA Y ADQUISICIÓN DE EQUIPO AGRÍCOLA Y MATERIAL VEGETATIVO CERTIFICADO O VALIDADO PARA LA REALIZACIÓN DE ACTIVIDADES DE PRODUCCIÓN PRIMARIA QUE INCLUYEN	VILLANUEVA	VARIAS	01/2012	12/2012	239,725.00	179,793.75	59,931.25					239,725.00	179,793.75	59,931.25	-				100.00%	100.00%	PROYECTO	1	1	9	2	3.2.1	01	
DESARROLLO AGROPECUARIO	06. JEREZ	SEDAGRO	ADMINISTRACIÓN DIRECTA	TE. APOYO A LA PRODUCCION PRIMARIA	01. PRODUCTORES AGRICOLAS	APOYO EN INVERSION EN OBRAS DE INFRAESTRUCTURA Y ADQUISICIÓN DE EQUIPO AGRÍCOLA Y MATERIAL VEGETATIVO CERTIFICADO O VALIDADO PARA LA REALIZACIÓN DE ACTIVIDADES DE PRODUCCIÓN PRIMARIA QUE INCLUYEN	VILLANUEVA	VARIAS	01/2012	12/2012	149,000.00	111,750.00	37,250.00					149,000.00	111,750.00	37,250.00	-				100.00%	100.00%	PROYECTO	1	1	9	0	3.2.1	01	
DESARROLLO AGROPECUARIO	06. JEREZ	SEDAGRO	ADMINISTRACIÓN DIRECTA	TE. APOYO A LA PRODUCCION PRIMARIA	01. PRODUCTORES AGRICOLAS	APOYO EN INVERSION EN OBRAS DE INFRAESTRUCTURA Y ADQUISICIÓN DE EQUIPO AGRÍCOLA Y MATERIAL VEGETATIVO CERTIFICADO O VALIDADO PARA LA REALIZACIÓN DE ACTIVIDADES DE PRODUCCIÓN PRIMARIA QUE INCLUYEN	VILLANUEVA	VARIAS	01/2012	12/2012	233,392.00	175,044.00	58,348.00					233,392.00	175,044.00	58,348.00	-				100.00%	100.00%	PROYECTO	1	1	6	0	3.2.1	01	
DESARROLLO AGROPECUARIO	06. JEREZ	SEDAGRO	ADMINISTRACIÓN DIRECTA	TE. APOYO A LA PRODUCCION PRIMARIA	01. PRODUCTORES AGRICOLAS	APOYO EN INVERSION EN OBRAS DE INFRAESTRUCTURA Y ADQUISICIÓN DE EQUIPO AGRÍCOLA Y MATERIAL VEGETATIVO CERTIFICADO O VALIDADO PARA LA REALIZACIÓN DE ACTIVIDADES DE PRODUCCIÓN PRIMARIA QUE INCLUYEN	VILLANUEVA	VARIAS	01/2012	12/2012	300,000.00	225,000.00	75,000.00					300,000.00	225,000.00	75,000.00	-				100.00%	100.00%	PROYECTO	1	1	4	0	3.2.1	01	
DESARROLLO AGROPECUARIO	08. ZACATECAS	SEDAGRO	ADMINISTRACIÓN DIRECTA	TE. APOYO A LA PRODUCCION PRIMARIA	01. PRODUCTORES AGRICOLAS	APOYO EN INVERSION EN OBRAS DE INFRAESTRUCTURA Y ADQUISICIÓN DE EQUIPO AGRÍCOLA Y MATERIAL VEGETATIVO CERTIFICADO O VALIDADO PARA LA REALIZACIÓN DE ACTIVIDADES DE PRODUCCIÓN PRIMARIA QUE INCLUYEN	ZACATECAS	VARIAS	01/2012	12/2012	9,000.00	6,750.00	2,250.00					9,000.00	6,750.00	2,250.00	-				100.00%	100.00%	PROYECTO	1	1	1	0	3.2.1	01	
DESARROLLO AGROPECUARIO	12. COBERTURA ESTATAL	SEDAGRO	ADMINISTRACIÓN DIRECTA	TE. APOYO A LA PRODUCCION PRIMARIA	01. PRODUCTORES AGRICOLAS	DIFUSION (AJO)	COBERTURA ESTATAL	VARIAS	01/2012	12/2012	20,000.00	15,000.00	5,000.00					20,000.00	15,000.00	5,000.00	-				100.00%	100.00%	PROYECTO	1	1	75	0	3.2.1	01	
DESARROLLO AGROPECUARIO	12. COBERTURA ESTATAL	SEDAGRO	ADMINISTRACIÓN DIRECTA	TE. APOYO A LA PRODUCCION PRIMARIA	01. PRODUCTORES AGRICOLAS	PROFESIONALIZACION	COBERTURA ESTATAL	VARIAS	01/2012	12/2012	100,000.00	75,000.00	25,000.00					100,000.00	75,000.00	25,000.00	-				100.00%	100.00%	PROYECTO	1	1	75	0	3.2.1	01	
DESARROLLO AGROPECUARIO	12. COBERTURA ESTATAL	SEDAGRO	ADMINISTRACIÓN DIRECTA	TE. APOYO A LA PRODUCCION PRIMARIA	01. PRODUCTORES AGRICOLAS	GASTOS OPERATIVOS DEL SISTEMA PRODUCTO	COBERTURA ESTATAL	VARIAS	01/2012	12/2012	95,000.00	71,250.00	23,750.00					95,000.00	71,250.00	23,750.00	-				100.00%	100.00%	PROYECTO	1	1	75	0	3.2.1	01	
DESARROLLO AGROPECUARIO	12. COBERTURA ESTATAL	SEDAGRO	ADMINISTRACIÓN DIRECTA	TE. APOYO A LA PRODUCCION PRIMARIA	01. PRODUCTORES AGRICOLAS	GASTOS OPERATIVOS DEL SISTEMA PRODUCTO (CHILE)	COBERTURA ESTATAL	VARIAS	01/2012	12/2012	105,000.00	78,750.00	26,250.00					105,000.00	78,750.00	26,250.00	-				100.00%	100.00%	PROYECTO	1	1	300	0	3.2.1	01	
DESARROLLO AGROPECUARIO	12. COBERTURA ESTATAL	SEDAGRO	ADMINISTRACIÓN DIRECTA	TE. APOYO A LA PRODUCCION PRIMARIA	01. PRODUCTORES AGRICOLAS	EQUIPAMIENTO (CHILE)	COBERTURA ESTATAL	VARIAS	01/2012	12/2012	25,000.00	18,750.00	6,250.00					25,000.00	18,750.00	6,250.00	-				100.00%	100.00%	PROYECTO	1	1	300	0	3.2.1	01	
DESARROLLO AGROPECUARIO	12. COBERTURA ESTATAL	SEDAGRO	ADMINISTRACIÓN DIRECTA	TE. APOYO A LA PRODUCCION PRIMARIA	01. PRODUCTORES AGRICOLAS	DIFUSION	COBERTURA ESTATAL	VARIAS	01/2012	12/2012	20,000.00	15,000.00	5,000.00					20,000.00	15,000.00	5,000.00	-				100.00%	100.00%	PROYECTO	1	1	300	0	3.2.1	01	
DESARROLLO AGROPECUARIO	12. COBERTURA ESTATAL	SEDAGRO	ADMINISTRACIÓN DIRECTA	TE. APOYO A LA PRODUCCION PRIMARIA	01. PRODUCTORES AGRICOLAS	PROFESIONALIZACION	COBERTURA ESTATAL	VARIAS	01/2012	12/2012	87,500.00	65,625.00	21,875.00					87,500.00	65,625.00	21,875.00	-				100.00%	100.00%	PROYECTO	1	1	300	0	3.2.1	01	

GOBIERNO DEL ESTADO DE ZACATECAS
UNIDAD DE PLANEACIÓN
CIERRE DE EJERCICIO 2012
POR EJE

CE-2012

SECTOR	REGIÓN	DEPENDENCIA	FONDO O MODALIDAD DE INVERSIÓN	PROGRAMA	SUBPROGRAMA	DESCRIPCIÓN DE LA OBRA O ACCIÓN	MUNICIPIO	LOCALIDAD	FECHA DE:		ESTRUCTURA FIANCIERA APROBADA							ESTRUCTURA FIANCIERA EJERCIDA							AVANCE %		METAS TOTALES			BENEFICIARIOS		PED		OBSERVACIONES
									INICIO	TERMINO	TOTAL	FEDERAL	ESTATAL	MUNICIPAL	PARTICIPANTES	CRÉDITO	OTROS	TOTAL	FEDERAL	ESTATAL	MUNICIPAL	PARTICIPANTES	CRÉDITO	OTROS	FINAN-CIERO	FÍSICO	UNIDAD DE MEDIDA	PROGRA-MADAS	ALCANZ-ADAS	HOMBRES	MUJERES	EJE, LÍNEA ESTRATÉGICA, ESTRATEGIA	NUMERO DEL PROYECTO	
DESARROLLO AGROPECUARIO	12. COBERTURA ESTATAL	SEDAGRO	ADMINISTRACIÓN DIRECTA	TE. APOYO A LA PRODUCCION PRIMARIA	01. PRODUCTORES AGRÍCOLAS	EQUIPAMIENTO (DURAZNO	COBERTURA ESTATAL	VARIAS	01/2012	12/2012	28,000.00	21,000.00	7,000.00					14,000.00	10,500.00	3,500.00	-				50.00%	100.00%	PROYECTO	1	1	200	0	3.2.1	01	AVANCE A LA FECHA, EL FINIQUITO ESTÁ EN PROCESO DE TRÁMITE PARA CERRAR AL 100%
DESARROLLO AGROPECUARIO	12. COBERTURA ESTATAL	SEDAGRO	ADMINISTRACIÓN DIRECTA	TE. APOYO A LA PRODUCCION PRIMARIA	01. PRODUCTORES AGRÍCOLAS	DIFUSION	COBERTURA ESTATAL	VARIAS	01/2012	12/2012	10,000.00	7,500.00	2,500.00					5,000.00	3,750.00	1,250.00	-				50.00%	100.00%	PROYECTO	1	1	200	0	3.2.1	01	AVANCE A LA FECHA, EL FINIQUITO ESTÁ EN PROCESO DE TRÁMITE PARA CERRAR AL 100%
DESARROLLO AGROPECUARIO	12. COBERTURA ESTATAL	SEDAGRO	ADMINISTRACIÓN DIRECTA	TE. APOYO A LA PRODUCCION PRIMARIA	01. PRODUCTORES AGRÍCOLAS	PROFESIONALIZACION	COBERTURA ESTATAL	VARIAS	01/2012	12/2012	75,000.00	56,250.00	18,750.00					37,500.00	28,125.00	9,375.00	-				50.00%	100.00%	PROYECTO	1	1	200	0	3.2.1	01	AVANCE A LA FECHA, EL FINIQUITO ESTÁ EN PROCESO DE TRÁMITE PARA CERRAR AL 100%
DESARROLLO AGROPECUARIO	12. COBERTURA ESTATAL	SEDAGRO	ADMINISTRACIÓN DIRECTA	TE. APOYO A LA PRODUCCION PRIMARIA	01. PRODUCTORES AGRÍCOLAS	ESTUDIOS Y PROYECTOS PARA LA COMPETITIVIDAD (TRIGO)	COBERTURA ESTATAL	VARIAS	01/2012	12/2012	20,000.00	15,000.00	5,000.00					10,000.00	7,500.00	2,500.00	-				50.00%	100.00%	PROYECTO	1	1	200	0	3.2.1	01	AVANCE A LA FECHA, EL FINIQUITO ESTÁ EN PROCESO DE TRÁMITE PARA CERRAR AL 100%
DESARROLLO AGROPECUARIO	12. COBERTURA ESTATAL	SEDAGRO	ADMINISTRACIÓN DIRECTA	TE. APOYO A LA PRODUCCION PRIMARIA	01. PRODUCTORES AGRÍCOLAS	GASTOS OPERATIVOS DEL SISTEMA PRODUCTO	COBERTURA ESTATAL	VARIAS	01/2012	12/2012	93,700.00	70,275.00	23,425.00					46,850.00	35,137.50	11,712.50	-				50.00%	100.00%	PROYECTO	1	1	200	0	3.2.1	01	AVANCE A LA FECHA, EL FINIQUITO ESTÁ EN PROCESO DE TRÁMITE PARA CERRAR AL 100%
DESARROLLO AGROPECUARIO	12. COBERTURA ESTATAL	SEDAGRO	ADMINISTRACIÓN DIRECTA	TE. APOYO A LA PRODUCCION PRIMARIA	01. PRODUCTORES AGRÍCOLAS	DIFUSION (FRUCI)	COBERTURA ESTATAL	VARIAS	01/2012	12/2012	10,000.00	7,500.00	2,500.00					5,000.00	3,750.00	1,250.00	-				50.00%	100.00%	PROYECTO	1	1	400	0	3.2.1	01	AVANCE A LA FECHA, EL FINIQUITO ESTÁ EN PROCESO DE TRÁMITE PARA CERRAR AL 100%
DESARROLLO AGROPECUARIO	12. COBERTURA ESTATAL	SEDAGRO	ADMINISTRACIÓN DIRECTA	TE. APOYO A LA PRODUCCION PRIMARIA	01. PRODUCTORES AGRÍCOLAS	GASTOS OPERATIVOS DEL SISTEMA PRODUCTO	COBERTURA ESTATAL	VARIAS	01/2012	12/2012	100,000.00	75,000.00	25,000.00					50,000.00	37,500.00	12,500.00	-				50.00%	100.00%	PROYECTO	1	1	400	0	3.2.1	01	AVANCE A LA FECHA, EL FINIQUITO ESTÁ EN PROCESO DE TRÁMITE PARA CERRAR AL 100%
DESARROLLO AGROPECUARIO	12. COBERTURA ESTATAL	SEDAGRO	ADMINISTRACIÓN DIRECTA	TE. APOYO A LA PRODUCCION PRIMARIA	01. PRODUCTORES AGRÍCOLAS	EQUIPAMIENTO	COBERTURA ESTATAL	VARIAS	01/2012	12/2012	20,000.00	15,000.00	5,000.00					10,000.00	7,500.00	2,500.00	-				50.00%	100.00%	PROYECTO	1	1	400	0	3.2.1	01	AVANCE A LA FECHA, EL FINIQUITO ESTÁ EN PROCESO DE TRÁMITE PARA CERRAR AL 100%
DESARROLLO AGROPECUARIO	12. COBERTURA ESTATAL	SEDAGRO	ADMINISTRACIÓN DIRECTA	TE. APOYO A LA PRODUCCION PRIMARIA	01. PRODUCTORES AGRÍCOLAS	PROFESIONALIZACION	COBERTURA ESTATAL	VARIAS	01/2012	12/2012	100,000.00	75,000.00	25,000.00					100,000.00	75,000.00	25,000.00	-				100.00%	100.00%	PROYECTO	1	1	400	0	3.2.1	01	

GOBIERNO DEL ESTADO DE ZACATECAS
UNIDAD DE PLANEACIÓN
CIERRE DE EJERCICIO 2012
POR EJE

CE-2012

SECTOR	REGIÓN	DEPENDENCIA	FONDO O MODALIDAD DE INVERSIÓN	PROGRAMA	SUBPROGRAMA	DESCRIPCIÓN DE LA OBRA O ACCIÓN	MUNICIPIO	LOCALIDAD	FECHA DE:		ESTRUCTURA FIANCIERA APROBADA							ESTRUCTURA FIANCIERA EJERCIDA							AVANCE %		METAS TOTALES			BENEFICIARIOS		PED		OBSERVACIONES
									INICIO	TERMINO	TOTAL	FEDERAL	ESTATAL	MUNICIPAL	PARTICIPANTES	CRÉDITO	OTROS	TOTAL	FEDERAL	ESTATAL	MUNICIPAL	PARTICIPANTES	CRÉDITO	OTROS	FINAN-CIERO	FÍSICO	UNIDAD DE MEDIDA	PROGRA-MADAS	ALCANZ-ADAS	HOMBRES	MUJERES	EJE, LÍNEA ESTRATÉGICA, ESTRATEGIA	NUMERO DEL PROYECTO	
DESARROLLO AGROPECUARIO	12. COBERTURA ESTATAL	SEDAGRO	ADMINISTRACIÓN DIRECTA	TE. APOYO A LA PRODUCCION PRIMARIA	01. PRODUCTORES AGRÍCOLAS	DIFUSION (MAGUEY MEZCAL)	COBERTURA ESTATAL	VARIAS	01/2012	12/2012	50,000.00	37,500.00	12,500.00					50,000.00	37,500.00	12,500.00	-				100.00%	100.00%	PROYECTO	1	1	200	0	3.2.1	01	
DESARROLLO AGROPECUARIO	12. COBERTURA ESTATAL	SEDAGRO	ADMINISTRACIÓN DIRECTA	TE. APOYO A LA PRODUCCION PRIMARIA	01. PRODUCTORES AGRÍCOLAS	PROFESIONALIZACION	COBERTURA ESTATAL	VARIAS	01/2012	12/2012	100,000.00	75,000.00	25,000.00					100,000.00	75,000.00	25,000.00	-				100.00%	100.00%	PROYECTO	1	1	200	0	3.2.1	01	
DESARROLLO AGROPECUARIO	12. COBERTURA ESTATAL	SEDAGRO	ADMINISTRACIÓN DIRECTA	TE. APOYO A LA PRODUCCION PRIMARIA	01. PRODUCTORES AGRÍCOLAS	GASTOS OPERATIVOS DEL SISTEMA PRODUCTO	COBERTURA ESTATAL	VARIAS	01/2012	12/2012	75,000.00	56,250.00	18,750.00					75,000.00	56,250.00	18,750.00	-				100.00%	100.00%	PROYECTO	1	1	200	0	3.2.1	01	
DESARROLLO AGROPECUARIO	12. COBERTURA ESTATAL	SEDAGRO	ADMINISTRACIÓN DIRECTA	TE. APOYO A LA PRODUCCION PRIMARIA	01. PRODUCTORES AGRÍCOLAS	EQUIPAMIENTO (NOPAL (TUNERO)	COBERTURA ESTATAL	VARIAS	01/2012	12/2012	10,000.00	7,500.00	2,500.00					10,000.00	7,500.00	2,500.00	-				100.00%	100.00%	PROYECTO	1	1	150	0	3.2.1	01	
DESARROLLO AGROPECUARIO	12. COBERTURA ESTATAL	SEDAGRO	ADMINISTRACIÓN DIRECTA	TE. APOYO A LA PRODUCCION PRIMARIA	01. PRODUCTORES AGRÍCOLAS	GASTOS OPERATIVOS DEL SISTEMA PRODUCTO	COBERTURA ESTATAL	VARIAS	01/2012	12/2012	68,779.00	51,584.25	17,194.75					68,779.00	51,584.25	17,194.75	-				100.00%	100.00%	PROYECTO	1	1	150	0	3.2.1	01	
DESARROLLO AGROPECUARIO	12. COBERTURA ESTATAL	SEDAGRO	ADMINISTRACIÓN DIRECTA	TE. APOYO A LA PRODUCCION PRIMARIA	01. PRODUCTORES AGRÍCOLAS	PROFESIONALIZACION	COBERTURA ESTATAL	VARIAS	01/2012	12/2012	100,000.00	75,000.00	25,000.00					100,000.00	75,000.00	25,000.00	-				100.00%	100.00%	PROYECTO	1	1	150	0	3.2.1	01	
DESARROLLO AGROPECUARIO	12. COBERTURA ESTATAL	SEDAGRO	ADMINISTRACIÓN DIRECTA	TE. APOYO A LA PRODUCCION PRIMARIA	01. PRODUCTORES AGRÍCOLAS	DIFUSION	COBERTURA ESTATAL	VARIAS	01/2012	12/2012	10,000.00	7,500.00	2,500.00					9,999.99	7,499.99	2,500.00	-				100.00%	100.00%	PROYECTO	1	1	150	0	3.2.1	01	
DESARROLLO AGROPECUARIO	12. COBERTURA ESTATAL	SEDAGRO	ADMINISTRACIÓN DIRECTA	TE. APOYO A LA PRODUCCION PRIMARIA	01. PRODUCTORES AGRÍCOLAS	PROFESIONALIZACION	COBERTURA ESTATAL	VARIAS	01/2012	12/2012	100,000.00	75,000.00	25,000.00					50,000.00	35,000.00	15,000.00	-				50.00%	100.00%	PROYECTO	1	1	100	0	3.2.1	01	AVANCE A LA FECHA, EL FINIQUITO ESTÁ EN PROCESO DE TRÁMITE PARA CERRAR AL 100%
DESARROLLO AGROPECUARIO	12. COBERTURA ESTATAL	SEDAGRO	ADMINISTRACIÓN DIRECTA	TE. APOYO A LA PRODUCCION PRIMARIA	01. PRODUCTORES AGRÍCOLAS	EQUIPAMIENTO (TRIGO)	COBERTURA ESTATAL	VARIAS	01/2012	12/2012	20,000.00	15,000.00	5,000.00					12,500.00	7,500.00	5,000.00	-				62.50%	100.00%	PROYECTO	1	1	100	0	3.2.1	01	

GOBIERNO DEL ESTADO DE ZACATECAS
UNIDAD DE PLANEACIÓN
CIERRE DE EJERCICIO 2012
POR EJE

CE-2012

SECTOR	REGIÓN	DEPENDENCIA	FONDO O MODALIDAD DE INVERSIÓN	PROGRAMA	SUBPROGRAMA	DESCRIPCIÓN DE LA OBRA O ACCIÓN	MUNICIPIO	LOCALIDAD	FECHA DE:		ESTRUCTURA FIANCIERA APROBADA							ESTRUCTURA FIANCIERA EJERCIDA							AVANCE %		METAS TOTALES			BENEFICIARIOS		PED		OBSERVACIONES
									INICIO	TERMINO	TOTAL	FEDERAL	ESTATAL	MUNICIPAL	PARTICIPANTES	CRÉDITO	OTROS	TOTAL	FEDERAL	ESTATAL	MUNICIPAL	PARTICIPANTES	CRÉDITO	OTROS	FINAN-CIERO	FÍSICO	UNIDAD DE MEDIDA	PROGRA MADAS	ALCANZ ADAS	HOMBRE S	MUJERES	EJE, LÍNEA ESTRATÉGICA, ESTRATEGIA	NUMERO DEL PROYECTO	
DESARROLLO AGROPECUARIO	12. COBERTURA ESTATAL	SEDAGRO	ADMINISTRACIÓN DIRECTA	TE. APOYO A LA PRODUCCION PRIMARIA	01. PRODUCTORES AGRÍCOLAS	DIFUSION	COBERTURA ESTATAL	VARIAS	01/2012	12/2012	31,200.00	23,400.00	7,800.00					15,600.00	11,700.00	3,900.00	-				50.00%	100.00%	PROYECTO	1	1	100	0	3.2.1	01	AVANCE A LA FECHA, EL FINIQUITO ESTÁ EN PROCESO DE TRÁMITE PARA CERRAR AL 100%
DESARROLLO AGROPECUARIO	12. COBERTURA ESTATAL	SEDAGRO	ADMINISTRACIÓN DIRECTA	TE. APOYO A LA PRODUCCION PRIMARIA	01. PRODUCTORES AGRÍCOLAS	GASTOS OPERATIVOS DEL SISTEMA PRODUCTO	COBERTURA ESTATAL	VARIAS	01/2012	12/2012	80,000.00	60,000.00	20,000.00					40,000.00	30,000.00	10,000.00	-				50.00%	100.00%	PROYECTO	1	1	100	0	3.2.1	01	AVANCE A LA FECHA, EL FINIQUITO ESTÁ EN PROCESO DE TRÁMITE PARA CERRAR AL 100%
DESARROLLO AGROPECUARIO	12. COBERTURA ESTATAL	SEDAGRO	ADMINISTRACIÓN DIRECTA	TE. APOYO A LA PRODUCCION PRIMARIA	01. PRODUCTORES AGRÍCOLAS	FACILITADOR ESTATAL	COBERTURA ESTATAL	VARIAS	01/2012	12/2012	117,000.00	87,750.00	29,250.00					99,717.51	74,788.13	24,929.38	-				85.23%	100.00%	PROYECTO	1	1	70	0	3.2.1	01	AVANCE A LA FECHA, EL FINIQUITO ESTÁ EN PROCESO DE TRÁMITE PARA CERRAR AL 100%
DESARROLLO AGROPECUARIO	12. COBERTURA ESTATAL	SEDAGRO	ADMINISTRACIÓN DIRECTA	TE. APOYO A LA PRODUCCION PRIMARIA	01. PRODUCTORES AGRÍCOLAS	APOYO PARA EL DESARROLLO DE PROYECTOS FITOSANITARIOS TALES COMO: CAMPAÑAS NACIONALES Y PROYECTOS DE VIGILANCIA EPIDEMIOLÓGICA FITOSANITARIA CONTRA PLAGAS REGLAMENTADAS Y, EN SU CASO, AQUELLAS QUE AFECTEN LA COMPETITIVIDAD DE LOS CULTIVOS AGRÍCOLAS (CAMPAÑA CONTRA MOSCAS DE LA FRUTA NATIVAS)	COBERTURA ESTATAL	VARIAS	01/2012	12/2012	9,300,000.00	6,861,225.00	2,438,775.00	-	-	-	-	9,300,000.00	6,861,225.00	2,438,775.00	-	-	-	-	100.00%	100.00%	PROYECTO	1	1	NO CUANTIFICABLE	NO CUANTIFICABLE	3.2.1	01	SE MANTIENE EL ESTATUS DE ZONA LIBRE Y DE BAJA PREVALENCIA EN 36 Y 12 MUNICIPIOS, RESPECTIVAMENTE; EN TRÁMITE DE PUBLICACIÓN LA APROBACIÓN DE ESTATUS DE MUNICIPIOS LIBRES DE TRES ESPECIES DE MOSCAS NATIVAS EN LOS MUNICIPIOS VILLANUEVA, TABASCO, HUANUSCO Y JALPA, INMERSOS EN LA REGIÓN GUAYABERA DEL ESTADO.
DESARROLLO AGROPECUARIO	12. COBERTURA ESTATAL	SEDAGRO	ADMINISTRACIÓN DIRECTA	TE. APOYO A LA PRODUCCION PRIMARIA	01. PRODUCTORES AGRÍCOLAS	APOYO PARA EL DESARROLLO DE PROYECTOS FITOSANITARIOS TALES COMO: CAMPAÑAS NACIONALES Y PROYECTOS DE VIGILANCIA EPIDEMIOLÓGICA FITOSANITARIA CONTRA PLAGAS REGLAMENTADAS Y, EN SU CASO, AQUELLAS QUE AFECTEN LA COMPETITIVIDAD DE LOS CULTIVOS AGRÍCOLAS (MALEZAS REGLAMENTADAS)	COBERTURA ESTATAL	VARIAS	01/2012	12/2012	976,036.00	615,608.00	84,392.00		276,036.00			976,036.00	615,608.00	84,392.00	-	276,036.00	-	-	100.00%	100.00%	PROYECTO	1	1	60	1	3.2.1	01	SE ATENDIERON 3,754 HECTÁREAS, 139% DE LO PROGRAMADO, PERO DURANTE LA OPERACIÓN DEL PROGRAMA SE DETECTARON NUEVOS FOCOS DE INFESTACIÓN DE LAS MALEZAS CONSIDERADAS.
DESARROLLO AGROPECUARIO	12. COBERTURA ESTATAL	SEDAGRO	ADMINISTRACIÓN DIRECTA	TE. APOYO A LA PRODUCCION PRIMARIA	01. PRODUCTORES AGRÍCOLAS	APOYO PARA EL DESARROLLO DE PROYECTOS FITOSANITARIOS TALES COMO: CAMPAÑAS NACIONALES Y PROYECTOS DE VIGILANCIA EPIDEMIOLÓGICA FITOSANITARIA CONTRA PLAGAS REGLAMENTADAS Y, EN SU CASO, AQUELLAS QUE AFECTEN LA COMPETITIVIDAD DE LOS CULTIVOS AGRÍCOLAS (CAMPAÑA CONTRA CHAPULÍN)	COBERTURA ESTATAL	VARIAS	01/2012	12/2012	5,082,037.00	464,424.00	777,674.00		3,839,939.00			4,881,937.00	464,424.00	777,674.00	-	3,639,839.00	-	-	96.06%	100.00%	PROYECTO	1	1	1,268	61	3.2.1	01	SE ATENDIERON 11,261 HECTÁREAS PARA EL CONTROL DE LAS PLAGAS DE CHAPULÍN, GUSANO COGOLLERO Y RIZÓFAGAS, REDUCIENDO NIVELES DE INFESTACIÓN Y, CON EL CONTROL BIOLÓGICO, SE REDUJO LA CONTAMINACIÓN QUÍMICA EN EL CULTIVO, TIERRA Y AGUA.
DESARROLLO AGROPECUARIO	12. COBERTURA ESTATAL	SEDAGRO	ADMINISTRACIÓN DIRECTA	TE. APOYO A LA PRODUCCION PRIMARIA	01. PRODUCTORES AGRÍCOLAS	APOYO PARA EL DESARROLLO DE PROYECTOS FITOSANITARIOS TALES COMO: CAMPAÑAS NACIONALES Y PROYECTOS DE VIGILANCIA EPIDEMIOLÓGICA FITOSANITARIA CONTRA PLAGAS REGLAMENTADAS Y, EN SU CASO, AQUELLAS QUE AFECTEN LA COMPETITIVIDAD DE LOS CULTIVOS AGRÍCOLAS (MANEJO FITOSANITARIO DE DURAZNO)	COBERTURA ESTATAL	VARIAS	01/2012	12/2012	1,487,549.00	800,000.00	687,549.00					1,487,549.00	800,000.00	687,549.00	-	-	-	-	100.00%	100.00%	PROYECTO	1	1	187	2	3.2.1	01	SE ATENDIERON 1,500 HECTÁREAS Y SE LOGRÓ RETENER LA MIGRACIÓN HACIA DE LA PLAGA BARRENADOR DE LAS RAMAS DEL DURAZNERO HACIA OTRAS ÁREAS DE CULTIVO
DESARROLLO AGROPECUARIO	12. COBERTURA ESTATAL	SEDAGRO	ADMINISTRACIÓN DIRECTA	TE. APOYO A LA PRODUCCION PRIMARIA	01. PRODUCTORES AGRÍCOLAS	APOYO PARA EL DESARROLLO DE PROYECTOS FITOSANITARIOS TALES COMO: CAMPAÑAS NACIONALES Y PROYECTOS DE VIGILANCIA EPIDEMIOLÓGICA FITOSANITARIA CONTRA PLAGAS REGLAMENTADAS Y, EN SU CASO, AQUELLAS QUE AFECTEN LA COMPETITIVIDAD DE LOS CULTIVOS AGRÍCOLAS (MANEJO FITOSANITARIO DE CHILE)	COBERTURA ESTATAL	VARIAS	01/2012	12/2012	1,402,504.00	593,683.00	808,821.00					1,402,504.00	593,683.00	808,821.00	-	-	-	-	100.00%	100.00%	PROYECTO	1	1	146	1	3.2.1	01	SE ATENDIERON 2,000 HECTÁREAS CON CONTROL BIOLÓGICO Y SE LOGRÓ REDUCIR EL NÚMERO DE APLICACIONES DE PRODUCTO QUÍMICO PARA EL CONTROL DE LAS PLAGAS.
DESARROLLO AGROPECUARIO	12. COBERTURA ESTATAL	SEDAGRO	ADMINISTRACIÓN DIRECTA	TE. APOYO A LA PRODUCCION PRIMARIA	01. PRODUCTORES AGRÍCOLAS	APOYO PARA EL DESARROLLO DE PROYECTOS FITOSANITARIOS TALES COMO: CAMPAÑAS NACIONALES Y PROYECTOS DE VIGILANCIA EPIDEMIOLÓGICA FITOSANITARIA CONTRA PLAGAS REGLAMENTADAS Y, EN SU CASO, AQUELLAS QUE AFECTEN LA COMPETITIVIDAD DE LOS CULTIVOS AGRÍCOLAS (TRAMPEO PREVENTIVO CONTRA MOSCAS EXÓTICAS)	COBERTURA ESTATAL	VARIAS	01/2012	12/2012	492,399.00	317,399.00	175,000.00					492,399.00	317,399.00	175,000.00	-	-	-	-	100.00%	100.00%	PROYECTO	1	1	NO CUANTIFICABLE	NO CUANTIFICABLE	3.2.1	01	SE MANTIENE EL ESTATUS DE ZONA LIBRE EN TODO EL ESTADO
DESARROLLO AGROPECUARIO	12. COBERTURA ESTATAL	SEDAGRO	ADMINISTRACIÓN DIRECTA	TE. APOYO A LA PRODUCCION PRIMARIA	01. PRODUCTORES AGRÍCOLAS	APOYO PARA EL DESARROLLO DE PROYECTOS FITOSANITARIOS TALES COMO: CAMPAÑAS NACIONALES Y PROYECTOS DE VIGILANCIA EPIDEMIOLÓGICA FITOSANITARIA CONTRA PLAGAS REGLAMENTADAS Y, EN SU CASO, AQUELLAS QUE AFECTEN LA COMPETITIVIDAD DE LOS CULTIVOS AGRÍCOLAS (VIGILANCIA EPIDEMIOLÓGICA FITOSANITARIA)	COBERTURA ESTATAL	VARIAS	01/2012	12/2012	6,886,349.50	1,515,000.00	985,000.00		4,386,349.50			6,799,963.90	1,515,000.00	985,000.00	-	4,299,963.90	-	-	98.75%	100.00%	PROYECTO	1	1	417	27	3.2.1	01	SE CORROBORÓ LA AUSENCIA EN EL ESTADO DE LAS PLAGAS: PALOMILLA EUROPEA DE LA VID, ENFERMEDAD DE PIERCE, MOSCA DEL VINAGRE DE ALAS MANCHADAS, ROYA ASIÁTICA DE LA SOYA Y PALOMILLA DEL NOPAL SE REDUJERON LOS NIVELES DE INFESTACIÓN DEL PICUDO DE LAS ESPINAS Y GRANA EN EL CULTIVO DE NOPAL; Y DE LOS GUSANOS SOLDADO, DEL FRUTO Y TROYADOR EN EL CULTIVO DE
DESARROLLO AGROPECUARIO	12. COBERTURA ESTATAL	SEDAGRO	ADMINISTRACIÓN DIRECTA	TE. APOYO A LA PRODUCCION PRIMARIA	01. PRODUCTORES AGRÍCOLAS	APOYOS PARA ATENDER LA OPERACIÓN Y FUNCIONAMIENTO DE LOS PUNTOS DE VERIFICACIÓN E INSPECCIÓN INTERNOS CON EL FIN DE EVITAR LA INTRODUCCIÓN, ESTABLECIMIENTO Y DIFUSIÓN DE ENFERMEDADES Y PLAGAS. (INSPECCIÓN DE LA MOVILIZACIÓN AGROPECUARIA NACIONAL)	COBERTURA ESTATAL	VARIAS	01/2012	12/2012	9,248,683.00	4,598,484.00	2,748,421.00		1,901,778.00			9,248,683.00	4,598,484.00	2,748,421.00	-	1,901,778.00	-	-	100.00%	100.00%	PROYECTO	1	1	NO CUANTIFICABLE	NO CUANTIFICABLE	3.2.1	01	SE REALIZARON 44,246 REVISIONES, 40,009 ZOOSANITARIAS Y 4,238 FITOSANITARIAS, EL 197% DE LO PROGRAMADO, COADYUVANDO AL MANTENIMIENTO DE LOS ESTATUS SANITARIOS DEL ESTADO

GOBIERNO DEL ESTADO DE ZACATECAS
UNIDAD DE PLANEACIÓN
CIERRE DE EJERCICIO 2012
POR EJE

CE-2012

SECTOR	REGIÓN	DEPENDENCIA	FONDO O MODALIDAD DE INVERSIÓN	PROGRAMA	SUBPROGRAMA	DESCRIPCIÓN DE LA OBRA O ACCIÓN	MUNICIPIO	LOCALIDAD	FECHA DE:		ESTRUCTURA FIANCIERA APROBADA							ESTRUCTURA FIANCIERA EJERCIDA							AVANCE %		METAS TOTALES			BENEFICIARIOS		PED		OBSERVACIONES
									INICIO	TERMINO	TOTAL	FEDERAL	ESTATAL	MUNICIPAL	PARTICIPANTES	CRÉDITO	OTROS	TOTAL	FEDERAL	ESTATAL	MUNICIPAL	PARTICIPANTES	CRÉDITO	OTROS	FINANCIERO	FÍSICO	UNIDAD DE MEDIDA	PROGRAMADAS	ALCANZADAS	HOMBRES	MUJERES	EJE, LÍNEA ESTRATÉGICA, ESTRATEGIA	NUMERO DEL PROYECTO	
DESARROLLO AGROPECUARIO	12, COBERTURA ESTATAL	SEDAGRO	ADMINISTRACIÓN DIRECTA	TE, APOYO A LA PRODUCCIÓN PRIMARIA	01, PRODUCTORES AGRÍCOLAS	APOYO PARA LAS ACTIVIDADES DE IMPLEENTACIÓN, PROMOCIÓN, FOMENTO, CAPACITACIÓN Y ASISTENCIA TÉCNICA ORIENTADAS A LA INSTRUMENTACIÓN DE SISTEMAS DE REDUCCIÓN DE RIESGOS DE CONTAMINACIÓN EN LAS UNIDADES DE PRODUCCIÓN, ASÍ COMO LAS BUENAS PRÁCTICAS AGRÍCOLAS (INOCUIDAD AGRÍCOLA)	COBERTURA ESTATAL	VARIAS	01/2012	12/2012	2,676,300.00	1,048,118.00	1,628,182.00	-	-	-	-	2,451,236.32	1,048,118.00	1,403,118.32	-	-	-	-	91.59%	100.00%	PROYECTO	1	1	938	237	3.2.1	01	SE ATENDIERON 121 UNIDADES DE PRODUCCIÓN Y 14 UNIDADES DE EMPAQUE, CERTIFICANDOSE 12 DE LAS PRIMERAS. ASIMISMO, 1 ÁREA DE DURAZNO INTEGRADA POR 18 UNIDADES DE PRODUCCIÓN CON RECONOCIMIENTO BUMA, SE RECOLECTARON 12 TON DE ENVASES VACÍOS DE AGROQUÍMICOS CON TRIPLE LAVADO.
DESARROLLO AGROPECUARIO	10, OJOCALIENTE	SEDAGRO	ADMINISTRACIÓN DIRECTA	TG, DESARROLLO DE ÁREAS DE RIEGO (PEQUEÑA IRRIGACIÓN)	01, REHABILITACIÓN	LOGRAR EL USO EFICIENTE Y SUSTENTABLE DEL RECURSO AGUA EN LA AGRICULTURA DE RIEGO, CONTINUACIÓN DE LA MODERNIZACIÓN DE LA ZONA DE RIEGO DE LA PRESA SAN PEDRO PIEDRA GORDA	CUAUHTÉMOC	SAN PEDRO PIEDRA GORDA	01/2012	12/2012	2,000,000.00	1,000,000.00	500,000.00	-	500,000.00	-	-	1,987,032.00	993,516.00	496,758.00	-	496,758.00	-	-	99.35%	100.00%	HECTÁREA	27	27	46	32	3.2.1	01	GASTOS DE OPERACIÓN DEL PROGRAMA
DESARROLLO AGROPECUARIO	09, JUCHIPILA	SEDAGRO	ADMINISTRACIÓN DIRECTA	TG, DESARROLLO DE ÁREAS DE RIEGO (PEQUEÑA IRRIGACIÓN)	01, REHABILITACIÓN	LOGRAR EL USO EFICIENTE Y SUSTENTABLE DEL RECURSO AGUA EN LA AGRICULTURA DE RIEGO, CONTINUACIÓN DE LA REHABILITACIÓN DE LA OBRA DE CABEZA DE LA PRESA LA VIEJA	HUANUSCO	HUANUSCO	01/2012	12/2012	500,000.00	375,000.00	125,000.00	-	-	-	-	489,648.00	367,236.00	122,412.00	-	-	-	-	97.93%	100.00%	HECTÁREA	14	14	24	12	3.2.1	01	GASTOS DE OPERACIÓN DEL PROGRAMA
DESARROLLO AGROPECUARIO	06, JEREZ	SEDAGRO	ADMINISTRACIÓN DIRECTA	TG, DESARROLLO DE ÁREAS DE RIEGO (PEQUEÑA IRRIGACIÓN)	01, REHABILITACIÓN	LOGRAR EL USO EFICIENTE Y SUSTENTABLE DEL RECURSO AGUA EN LA AGRICULTURA DE RIEGO, CONVENIO DE AMPLIACIÓN EN MONTO AL CONTRATO DE LA CONTINUACIÓN DE LA CONSTRUCCIÓN DE LA ZONA DE RIEGO DE LA PRESA PALOMAS	VILLANUEVA	PALOMAS VIEJAS (SAN FRANCISCO DE LA SIERRA)	01/2012	12/2012	400,000.00	300,000.00	100,000.00	-	-	-	-	400,000.00	300,000.00	100,000.00	-	-	-	-	100.00%	100.00%	HECTÁREA	12	12	10	8	3.2.1	01	
DESARROLLO AGROPECUARIO	04, PINOS	SEDAGRO	ADMINISTRACIÓN DIRECTA	TG, DESARROLLO DE ÁREAS DE RIEGO (PEQUEÑA IRRIGACIÓN)	01, REHABILITACIÓN	LOGRAR EL USO EFICIENTE Y SUSTENTABLE DEL RECURSO AGUA EN LA AGRICULTURA DE RIEGO, CONVENIO DE AMPLIACIÓN EN MONTO AL CONTRATO DE LA CONTINUACIÓN DE LA CONSTRUCCIÓN DE LA ZONA DE RIEGO DE LA PRESA SAN MARCOS	LORETO	SAN MARCOS	01/2012	12/2012	30,829.00	-	30,829.00	-	-	-	-	30,829.00	-	30,829.00	-	-	-	-	100.00%	100.00%	HECTÁREA	3	3	8	5	3.2.1	01	
DESARROLLO AGROPECUARIO	10, OJOCALIENTE	SEDAGRO	ADMINISTRACIÓN DIRECTA	TG, DESARROLLO DE ÁREAS DE RIEGO (PEQUEÑA IRRIGACIÓN)	01, REHABILITACIÓN	LOGRAR EL USO EFICIENTE Y SUSTENTABLE DEL RECURSO AGUA EN LA AGRICULTURA DE RIEGO, CONTINUACIÓN DE LA MODERNIZACIÓN DE LA ZONA DE RIEGO DE LA PRESA SAN PEDRO PIEDRA GORDA	CUAUHTÉMOC	SAN PEDRO PIEDRA GORDA	01/2012	12/2012	2,000,000.00	1,000,000.00	500,000.00	-	500,000.00	-	-	1,987,032.00	993,516.00	496,758.00	-	496,758.00	-	-	99.35%	100.00%	HECTÁREA	27	27	46	32	3.2.1	01	GASTOS DE OPERACIÓN DEL PROGRAMA
DESARROLLO AGROPECUARIO	09, JUCHIPILA	SEDAGRO	ADMINISTRACIÓN DIRECTA	TG, DESARROLLO DE ÁREAS DE RIEGO (PEQUEÑA IRRIGACIÓN)	01, REHABILITACIÓN	CONTINUACIÓN DE LA REHABILITACIÓN DE LA OBRA DE CABEZA DE LA PRESA LA VIEJA	HUANUSCO	HUANUSCO	01/2012	12/2012	500,000.00	375,000.00	125,000.00	-	-	-	-	489,648.00	367,236.00	122,412.00	-	-	-	-	97.93%	100.00%	HECTÁREA	14	14	24	12	3.2.1	01	GASTOS DE OPERACIÓN DEL PROGRAMA
DESARROLLO AGROPECUARIO	06, JEREZ	SEDAGRO	ADMINISTRACIÓN DIRECTA	TG, DESARROLLO DE ÁREAS DE RIEGO (PEQUEÑA IRRIGACIÓN)	01, REHABILITACIÓN	CONVENIO DE AMPLIACIÓN EN MONTO AL CONTRATO DE LA CONTINUACIÓN DE LA CONSTRUCCIÓN DE LA ZONA DE RIEGO DE LA PRESA PALOMAS	VILLANUEVA	PALOMAS VIEJAS (SAN FRANCISCO DE LA SIERRA)	01/2012	12/2012	400,000.00	300,000.00	100,000.00	-	-	-	-	400,000.00	300,000.00	100,000.00	-	-	-	-	100.00%	100.00%	HECTÁREA	12	12	10	8	3.2.1	01	
DESARROLLO AGROPECUARIO	04, PINOS	SEDAGRO	ADMINISTRACIÓN DIRECTA	TG, DESARROLLO DE ÁREAS DE RIEGO (PEQUEÑA IRRIGACIÓN)	01, REHABILITACIÓN	CONVENIO DE AMPLIACIÓN EN MONTO AL CONTRATO DE LA CONTINUACIÓN DE LA CONSTRUCCIÓN DE LA ZONA DE RIEGO DE LA PRESA SAN MARCOS	LORETO	SAN MARCOS	01/2012	12/2012	30,829.00	-	30,829.00	-	-	-	-	30,829.00	-	30,829.00	-	-	-	-	100.00%	100.00%	HECTÁREA	3	3	8	5	3.2.1	01	
DESARROLLO AGROPECUARIO	01, FRESNILLO	SEDAGRO	ADMINISTRACIÓN DIRECTA	TG, DESARROLLO DE ÁREAS DE RIEGO (PEQUEÑA IRRIGACIÓN)	01, REHABILITACIÓN	LOGRAR EL USO EFICIENTE Y SUSTENTABLE DEL RECURSO AGUA EN LA AGRICULTURA DE RIEGO,REPOSICIÓN Y/O RELOCALIZACIÓN, VILLA DE COS	VILLA DE COS	LOS AMARILLOS (LAS AURAS)	01/2012	12/2012	1,200,000.00	600,000.00	250,000.00	-	350,000.00	-	-	1,200,000.00	600,000.00	250,000.00	-	350,000.00	-	-	100.00%	100.00%	HECTÁREA	20	20	150	100	3.2.1	01	
DESARROLLO AGROPECUARIO	10, OJOCALIENTE	SEDAGRO	ADMINISTRACIÓN DIRECTA	TG, DESARROLLO DE ÁREAS DE RIEGO (PEQUEÑA IRRIGACIÓN)	01, REHABILITACIÓN	LOGRAR EL USO EFICIENTE Y SUSTENTABLE DEL RECURSO AGUA EN LA AGRICULTURA DE RIEGO,REPOSICIÓN Y/O RELOCALIZACIÓN, CD. CUAUHTÉMOC	CUAUHTÉMOC	SAN PEDRO PIEDRA GORDA	01/2012	12/2012	1,200,000.00	600,000.00	250,000.00	-	350,000.00	-	-	1,200,000.00	600,000.00	250,000.00	-	350,000.00	-	-	100.00%	100.00%	HECTÁREA	16	16	130	90	3.2.1	01	
DESARROLLO AGROPECUARIO	08, ZACATECAS	SEDAGRO	ADMINISTRACIÓN DIRECTA	TG, DESARROLLO DE ÁREAS DE RIEGO (PEQUEÑA IRRIGACIÓN)	01, REHABILITACIÓN	LOGRAR EL USO EFICIENTE Y SUSTENTABLE DEL RECURSO AGUA EN LA AGRICULTURA DE RIEGO,REPOSICIÓN Y/O RELOCALIZACIÓN, MORELOS	MORELOS	PADRE SANTO	01/2012	12/2012	350,717.50	-	350,717.50	-	-	-	-	350,717.50	-	350,717.50	-	-	-	-	100.00%	30.00%	HECTÁREA	10	3	150	100	3.2.1	01	PERFORACIÓN POZO PARA USO AGRÍCOLA Y DOMÉSTICO, EN TRÁMITE
DESARROLLO AGROPECUARIO	03, SOMBRERETE	SEDAGRO	ADMINISTRACIÓN DIRECTA	TG, DESARROLLO DE ÁREAS DE RIEGO (PEQUEÑA IRRIGACIÓN)	01, REHABILITACIÓN	LOGRAR EL USO EFICIENTE Y SUSTENTABLE DEL RECURSO AGUA EN LA AGRICULTURA DE RIEGO,REHABILITACIÓN DE EQUIPO DE BOMBEO, CHALCHIHUITES	CHALCHIHUITES	EL VERGEL	01/2012	12/2012	500,000.00	250,000.00	100,000.00	-	150,000.00	-	-	500,000.00	250,000.00	100,000.00	-	150,000.00	-	-	100.00%	28.57%	HECTÁREA	35	10	20	16	3.2.1	01	EN PROCESO
DESARROLLO AGROPECUARIO	03, SOMBRERETE	SEDAGRO	ADMINISTRACIÓN DIRECTA	TG, DESARROLLO DE ÁREAS DE RIEGO (PEQUEÑA IRRIGACIÓN)	01, REHABILITACIÓN	LOGRAR EL USO EFICIENTE Y SUSTENTABLE DEL RECURSO AGUA EN LA AGRICULTURA DE RIEGO,REHABILITACIÓN DE EQUIPO DE BOMBEO, CHALCHIHUITES	CHALCHIHUITES	RANCHO EL CURA (EL CURA)	01/2012	12/2012	500,000.00	250,000.00	100,000.00	-	150,000.00	-	-	500,000.00	250,000.00	100,000.00	-	150,000.00	-	-	100.00%	53.33%	HECTÁREA	15	8	3	3	3.2.1	01	EN PROCESO

GOBIERNO DEL ESTADO DE ZACATECAS
UNIDAD DE PLANEACIÓN
CIERRE DE EJERCICIO 2012
POR EJE

CE-2012

SECTOR	REGIÓN	DEPENDENCIA	FONDO O MODALIDAD DE INVERSIÓN	PROGRAMA	SUBPROGRAMA	DESCRIPCIÓN DE LA OBRA O ACCIÓN	MUNICIPIO	LOCALIDAD	FECHA DE:		ESTRUCTURA FIANCIERA APROBADA							ESTRUCTURA FIANCIERA EJERCIDA							AVANCE %		METAS TOTALES			BENEFICIARIOS		PED		OBSERVACIONES
									INICIO	TERMINO	TOTAL	FEDERAL	ESTATAL	MUNICIPAL	PARTICIPANTES	CRÉDITO	OTROS	TOTAL	FEDERAL	ESTATAL	MUNICIPAL	PARTICIPANTES	CRÉDITO	OTROS	FINAN-CIERO	FÍSICO	UNIDAD DE MEDIDA	PROGRA-MADAS	ALCANZ-ADAS	HOMBRES	MUJERES	EJE, LÍNEA ESTRATÉGICA, ESTRATEGIA	NUMERO DEL PROYECTO	
DESARROLLO AGROPECUARIO	07, MAZAPIL	SEDAGRO	ADMINISTRACIÓN DIRECTA	TG, DESARROLLO DE ÁREAS DE RIEGO (PEQUEÑA IRRIGACIÓN)	01, REHABILITACIÓN	LOGRAR EL USO EFICIENTE Y SUSTENTABLE DEL RECURSO AGUA EN LA AGRICULTURA DE RIEGO,REHABILITACIÓN DE EQUIPO DE BOMBEO, MAZAPIL	MAZAPIL	EL VERGEL	01/2012	12/2012	500,000.00	250,000.00	100,000.00	-	150,000.00			500,000.00	250,000.00	100,000.00	-	150,000.00			100.00%	31.58%	HECTÁREA	48	15	60	48	3.2.1	01	EN PROCESO
DESARROLLO AGROPECUARIO	07, MAZAPIL	SEDAGRO	ADMINISTRACIÓN DIRECTA	TG, DESARROLLO DE ÁREAS DE RIEGO (PEQUEÑA IRRIGACIÓN)	01, REHABILITACIÓN	LOGRAR EL USO EFICIENTE Y SUSTENTABLE DEL RECURSO AGUA EN LA AGRICULTURA DE RIEGO,REHABILITACIÓN DE EQUIPO DE BOMBEO, MAZAPIL	MAZAPIL	TANQUE DE HACHEROS (HACHEROS)	01/2012	12/2012	500,000.00	250,000.00	100,000.00	-	150,000.00			500,000.00	250,000.00	100,000.00	-	150,000.00			100.00%	26.67%	HECTÁREA	45	12	120	84	3.2.1	01	EN PROCESO
DESARROLLO AGROPECUARIO	08, ZACATECAS	SEDAGRO	ADMINISTRACIÓN DIRECTA	TG, DESARROLLO DE ÁREAS DE RIEGO (PEQUEÑA IRRIGACIÓN)	01, REHABILITACIÓN	LOGRAR EL USO EFICIENTE Y SUSTENTABLE DEL RECURSO AGUA EN LA AGRICULTURA DE RIEGO,REHABILITACIÓN DE EQUIPO DE BOMBEO, PÁNUCO	PANUCO	SAN ANTONIO DEL CIPRES	01/2012	12/2012	500,000.00	250,000.00	100,000.00	-	150,000.00			500,000.00	250,000.00	100,000.00	-	150,000.00			100.00%	37.88%	HECTÁREA	53	20	30	24	3.2.1	01	EN PROCESO
DESARROLLO AGROPECUARIO	08, ZACATECAS	SEDAGRO	ADMINISTRACIÓN DIRECTA	TG, DESARROLLO DE ÁREAS DE RIEGO (PEQUEÑA IRRIGACIÓN)	01, REHABILITACIÓN	LOGRAR EL USO EFICIENTE Y SUSTENTABLE DEL RECURSO AGUA EN LA AGRICULTURA DE RIEGO,REHABILITACIÓN DE EQUIPO DE BOMBEO, GUADALUPE	GUADALUPE	CASA BLANCA	01/2012	12/2012	500,000.00	250,000.00	100,000.00	-	150,000.00			500,000.00	250,000.00	100,000.00	-	150,000.00			100.00%	30.00%	HECTÁREA	40	12	100	62	3.2.1	01	EN PROCESO
DESARROLLO AGROPECUARIO	08, ZACATECAS	SEDAGRO	ADMINISTRACIÓN DIRECTA	TG, DESARROLLO DE ÁREAS DE RIEGO (PEQUEÑA IRRIGACIÓN)	01, REHABILITACIÓN	LOGRAR EL USO EFICIENTE Y SUSTENTABLE DEL RECURSO AGUA EN LA AGRICULTURA DE RIEGO,REHABILITACIÓN DE EQUIPO DE BOMBEO, GUADALUPE	GUADALUPE	BAÑUELOS	01/2012	12/2012	500,000.00	250,000.00	100,000.00	-	150,000.00			500,000.00	250,000.00	100,000.00	-	150,000.00			100.00%	30.00%	HECTÁREA	20	6	120	78	3.2.1	01	EN PROCESO
DESARROLLO AGROPECUARIO	08, ZACATECAS	SEDAGRO	ADMINISTRACIÓN DIRECTA	TG, DESARROLLO DE ÁREAS DE RIEGO (PEQUEÑA IRRIGACIÓN)	01, REHABILITACIÓN	LOGRAR EL USO EFICIENTE Y SUSTENTABLE DEL RECURSO AGUA EN LA AGRICULTURA DE RIEGO,REHABILITACIÓN DE EQUIPO DE BOMBEO, GUADALUPE	GUADALUPE	TACOALECHE	01/2012	12/2012	500,000.00	250,000.00	100,000.00	-	150,000.00			500,000.00	250,000.00	100,000.00	-	150,000.00			100.00%	30.00%	HECTÁREA	20	6	24	18	3.2.1	01	EN PROCESO
DESARROLLO AGROPECUARIO	08, ZACATECAS	SEDAGRO	ADMINISTRACIÓN DIRECTA	TG, DESARROLLO DE ÁREAS DE RIEGO (PEQUEÑA IRRIGACIÓN)	01, REHABILITACIÓN	LOGRAR EL USO EFICIENTE Y SUSTENTABLE DEL RECURSO AGUA EN LA AGRICULTURA DE RIEGO,REHABILITACIÓN DE EQUIPO DE BOMBEO, GUADALUPE	GUADALUPE	TACOALECHE	01/2012	12/2012	500,000.00	250,000.00	100,000.00	-	150,000.00			500,000.00	250,000.00	100,000.00	-	150,000.00			100.00%	30.00%	HECTÁREA	10	3	15	9	3.2.1	01	EN PROCESO
DESARROLLO AGROPECUARIO	08, ZACATECAS	SEDAGRO	ADMINISTRACIÓN DIRECTA	TG, DESARROLLO DE ÁREAS DE RIEGO (PEQUEÑA IRRIGACIÓN)	01, REHABILITACIÓN	LOGRAR EL USO EFICIENTE Y SUSTENTABLE DEL RECURSO AGUA EN LA AGRICULTURA DE RIEGO,REHABILITACIÓN DE EQUIPO DE BOMBEO, GUADALUPE	GUADALUPE	LA LUZ	01/2012	12/2012	500,000.00	250,000.00	100,000.00	-	150,000.00			500,000.00	250,000.00	100,000.00	-	150,000.00			100.00%	33.33%	HECTÁREA	60	20	20	16	3.2.1	01	EN PROCESO
DESARROLLO AGROPECUARIO	09, JUCHIPILA	SEDAGRO	ADMINISTRACIÓN DIRECTA	TG, DESARROLLO DE ÁREAS DE RIEGO (PEQUEÑA IRRIGACIÓN)	01, REHABILITACIÓN	LOGRAR EL USO EFICIENTE Y SUSTENTABLE DEL RECURSO AGUA EN LA AGRICULTURA DE RIEGO,EQUIPAMIENTO DE DE POZO, HUANUSCO	HUANUSCO	HUANUSCO	01/2012	12/2012	400,000.00	-	200,000.00	-	200,000.00			400,000.00	-	200,000.00	-	200,000.00			100.00%	100.00%	HECTÁREA	20	20	12	7	3.2.1	01	EN PROCESO
DESARROLLO AGROPECUARIO	01, FRESNILLO	SEDAGRO	ADMINISTRACIÓN DIRECTA	TG, DESARROLLO DE ÁREAS DE RIEGO (PEQUEÑA IRRIGACIÓN)	01, REHABILITACIÓN	LOGRAR EL USO EFICIENTE Y SUSTENTABLE DEL RECURSO AGUA EN LA AGRICULTURA DE RIEGO,EQUIPAMIENTO DE DE POZO, VILLA DE COS	VILLA DE COS	NORIA DEL BURRO	01/2012	12/2012	400,000.00	-	200,000.00	-	200,000.00			400,000.00	-	200,000.00	-	200,000.00			100.00%	100.00%	HECTÁREA	15	15	17	8	3.2.1	01	EN PROCESO
DESARROLLO AGROPECUARIO	07, MAZAPIL	SEDAGRO	ADMINISTRACIÓN DIRECTA	TG, DESARROLLO DE ÁREAS DE RIEGO (PEQUEÑA IRRIGACIÓN)	01, REHABILITACIÓN	LOGRAR EL USO EFICIENTE Y SUSTENTABLE DEL RECURSO AGUA EN LA AGRICULTURA DE RIEGO,REHABILITACIÓN DE EQUIPO DE BOMBEO, MAZAPIL	MAZAPIL	MAZAPIL	01/2012	12/2012	500,000.00	250,000.00	100,000.00	-	150,000.00			500,000.00	250,000.00	100,000.00	-	150,000.00			100.00%	100.00%	HECTÁREA	25	25	24	12	3.2.1	01	EN PROCESO
DESARROLLO AGROPECUARIO	01, FRESNILLO	SEDAGRO	ADMINISTRACIÓN DIRECTA	TG, DESARROLLO DE ÁREAS DE RIEGO (PEQUEÑA IRRIGACIÓN)	01, REHABILITACIÓN	LOGRAR EL USO EFICIENTE Y SUSTENTABLE DEL RECURSO AGUA EN LA AGRICULTURA DE RIEGO,REHABILITACIÓN DE EQUIPO DE BOMBEO, VILLA DE COS	VILLA DE COS	VILLA DE COS	01/2012	12/2012	500,000.00	250,000.00	100,000.00	-	150,000.00			500,000.00	250,000.00	100,000.00	-	150,000.00			100.00%	100.00%	HECTÁREA	18	18	16	11	3.2.1	01	EN PROCESO
DESARROLLO AGROPECUARIO	08, ZACATECAS	SEDAGRO	ADMINISTRACIÓN DIRECTA	TG, DESARROLLO DE ÁREAS DE RIEGO (PEQUEÑA IRRIGACIÓN)	01, REHABILITACIÓN	LOGRAR EL USO EFICIENTE Y SUSTENTABLE DEL RECURSO AGUA EN LA AGRICULTURA DE RIEGO,REHABILITACIÓN DE POZO AGRÍCOLA, PÁNUCO	PANUCO	SAN JOSÉ DE LA ERA	01/2012	12/2012	200,000.00	-	100,000.00	-	100,000.00			200,000.00	-	100,000.00	-	100,000.00			100.00%	100.00%	HECTÁREA	22	22	18	13	3.2.1	01	EN PROCESO
DESARROLLO AGROPECUARIO	01, FRESNILLO	SEDAGRO	ADMINISTRACIÓN DIRECTA	TG, DESARROLLO DE ÁREAS DE RIEGO (PEQUEÑA IRRIGACIÓN)	01, REHABILITACIÓN	LOGRAR EL USO EFICIENTE Y SUSTENTABLE DEL RECURSO AGUA EN LA AGRICULTURA DE RIEGO,EQUIPAMIENTO DE DE POZO, VILLA DE COS	VILLA DE COS	VILLA DE COS	01/2012	12/2012	400,000.00	-	200,000.00	-	200,000.00			400,000.00	-	200,000.00	-	200,000.00			100.00%	100.00%	HECTÁREA	30	30	30	20	3.2.1	01	EN PROCESO
DESARROLLO AGROPECUARIO	01, FRESNILLO	SEDAGRO	ADMINISTRACIÓN DIRECTA	TG, DESARROLLO DE ÁREAS DE RIEGO (PEQUEÑA IRRIGACIÓN)	01, REHABILITACIÓN	LOGRAR EL USO EFICIENTE Y SUSTENTABLE DEL RECURSO AGUA EN LA AGRICULTURA DE RIEGO,EQUIPAMIENTO DE DE POZO, VILLA DE COS	VILLA DE COS	VILLA DE COS	01/2012	12/2012	400,000.00	-	200,000.00	-	200,000.00			400,000.00	-	200,000.00	-	200,000.00			100.00%	100.00%	HECTÁREA	20	20	27	15	3.2.1	01	EN PROCESO

GOBIERNO DEL ESTADO DE ZACATECAS
UNIDAD DE PLANEACIÓN
CIERRE DE EJERCICIO 2012
POR EJE

CE-2012

SECTOR	REGIÓN	DEPENDENCIA	FONDO O MODALIDAD DE INVERSIÓN	PROGRAMA	SUBPROGRAMA	DESCRIPCIÓN DE LA OBRA O ACCIÓN	MUNICIPIO	LOCALIDAD	FECHA DE:		ESTRUCTURA FIANCIERA APROBADA							ESTRUCTURA FIANCIERA EJERCIDA							AVANCE %		METAS TOTALES			BENEFICIARIOS		PED		OBSERVACIONES
									INICIO	TERMINO	TOTAL	FEDERAL	ESTATAL	MUNICIPAL	PARTICIPANTES	CRÉDITO	OTROS	TOTAL	FEDERAL	ESTATAL	MUNICIPAL	PARTICIPANTES	CRÉDITO	OTROS	FINAN-CIERO	FÍSICO	UNIDAD DE MEDIDA	PROGRA MADAS	ALCANZ ADAS	HOMBRE S	MUJERES	EJE, LÍNEA ESTRATÉGICA, ESTRATEGIA	NUMERO DEL PROYECTO	
DESARROLLO AGROPECUARIO	01, FRESNILLO	SEDAGRO	ADMINISTRACIÓN DIRECTA	TG, DESARROLLO DE ÁREAS DE RIEGO (PEQUEÑA IRRIGACIÓN)	01, REHABILITACIÓN	LOGRAR EL USO EFICIENTE Y SUSTENTABLE DEL RECURSO AGUA EN LA AGRICULTURA DE RIEGO,EQUIPAMIENTO DE DE POZO, VILLA DE COS	VILLA DE COS	VILLA DE COS	01/2012	12/2012	400,000.00		200,000.00		200,000.00			400,000.00		200,000.00		200,000.00			100.00%	100.00%	HECTÁREA	22	22	25	20	3.2.1	01	EN PROCESO
DESARROLLO AGROPECUARIO	12, COBERTURA ESTATAL	SEDAGRO	ADMINISTRACIÓN DIRECTA	TE, APOYO A LA PRODUCCIÓN PRIMARIA	01, PRODUCTORES AGRÍCOLAS	INCREMENTAR EL VALOR DE LA COSECHA MEDIANTE UN PROCESO DE LIMPEZA Y ENVASADO DANDOLE VALOR AGREGADO AL PRODUCTO	COBERTURA ESTATAL	VARIAS	01/2012	12/2012	2,500,000.00		2,500,000.00					2,000,000.00		2,000,000.00					80.00%	100.00%	PLANTA/TONELADA	2,036,000	2,036,000	1998	342	3.2.1	01	LA SEFIN NO APORTÓ LA TOTALIDAD APROBADA POR FALTA DE LIQUIDEZ
DESARROLLO AGROPECUARIO	12, COBERTURA ESTATAL	SEDAGRO	ADMINISTRACIÓN DIRECTA	TE, APOYO A LA PRODUCCIÓN PRIMARIA	01, PRODUCTORES AGRÍCOLAS	APOYAR A UN AMPLIO SECTOR DE PRODUCTORES AGRICOLAS QUE CUENTAN CON ADEUDOS CON LA COMISION FEDERAL DE ELECTRICIDAD Y NO DISPONEN DE RECURSOS PARA EL PAGO	COBERTURA ESTATAL	VARIAS	01/2012	12/2012	2,000,000.00		2,000,000.00					2,000,000.00		2,000,000.00					100.00%	57.30%	POZO	2,300	1,318	8,480	2,120	3.2.1	01	
DESARROLLO AGROPECUARIO	01, FRESNILLO	SEDAGRO	ADMINISTRACIÓN DIRECTA	TE, APOYO A LA PRODUCCIÓN PRIMARIA	01,PRODUCTORES AGRICOLAS	SUMINISTRO DE SEMILLA CERTIFICADA DE FRIJOL Y GRANOS(AGRICULTURA POR CONTRATO) , ADQUISICION DE SEMILLA DE FRIJOL NEGRO , FRESNILLO	FRESNILLO	VARIAS	01/2012	12/2012	649,130.40		649,130.40					649,130.40		649,130.40					100.00%	100.00%	TONELADA	28	28	153	37	3.2.1	01	
DESARROLLO AGROPECUARIO	02, RÍO GRANDE	SEDAGRO	ADMINISTRACIÓN DIRECTA	TE, APOYO A LA PRODUCCIÓN PRIMARIA	01,PRODUCTORES AGRICOLAS	SUMINISTRO DE SEMILLA CERTIFICADA DE FRIJOL Y GRANOS(AGRICULTURA POR CONTRATO) , ADQUISICION DE SEMILLA DE FRIJOL NEGRO , RIO GRANDE	RÍO GRANDE	VARIAS	01/2012	12/2012	227,700.00		227,700.00					227,700.00		227,700.00					100.00%	100.00%	TONELADA	10	10	55	11	3.2.1	01	
DESARROLLO AGROPECUARIO	01, FRESNILLO	SEDAGRO	ADMINISTRACIÓN DIRECTA	TE, APOYO A LA PRODUCCIÓN PRIMARIA	01,PRODUCTORES AGRICOLAS	SUMINISTRO DE SEMILLA CERTIFICADA DE FRIJOL Y GRANOS(AGRICULTURA POR CONTRATO) , ADQUISICION DE SEMILLA DE FRIJOL NEGRO , VILLA DE COS	VILLA DE COS	VARIAS	01/2012	12/2012	57,500.00		57,500.00					57,500.00		57,500.00					100.00%	100.00%	TONELADA	3	3	11	5	3.2.1	01	
DESARROLLO AGROPECUARIO	01, FRESNILLO	SEDAGRO	ADMINISTRACIÓN DIRECTA	TE, APOYO A LA PRODUCCIÓN PRIMARIA	01,PRODUCTORES AGRICOLAS	SUMINISTRO DE SEMILLA CERTIFICADA DE FRIJOL Y GRANOS(AGRICULTURA POR CONTRATO) , ADQUISICION DE SEMILLA DE FRIJOL NEGRO , ENRIQUE ESTRADA	GENERAL ENRIQUE ESTRADA	VARIAS	01/2012	12/2012	184,000.00		184,000.00					184,000.00		184,000.00					100.00%	100.00%	TONELADA	8	8	47	6	3.2.1	01	
DESARROLLO AGROPECUARIO	08, ZACATECAS	SEDAGRO	ADMINISTRACIÓN DIRECTA	TE, APOYO A LA PRODUCCIÓN PRIMARIA	01,PRODUCTORES AGRICOLAS	SUMINISTRO DE SEMILLA CERTIFICADA DE FRIJOL Y GRANOS(AGRICULTURA POR CONTRATO) , ADQUISICION DE SEMILLA DE FRIJOL NEGRO , GUADALUPE	GUADALUPE	VARIAS	01/2012	12/2012	13,800.00		13,800.00					13,800.00		13,800.00					100.00%	100.00%	TONELADA	1	1	4	0	3.2.1	01	
DESARROLLO AGROPECUARIO	01, FRESNILLO	SEDAGRO	ADMINISTRACIÓN DIRECTA	TE, APOYO A LA PRODUCCIÓN PRIMARIA	01,PRODUCTORES AGRICOLAS	SUMINISTRO DE SEMILLA CERTIFICADA DE FRIJOL Y GRANOS(AGRICULTURA POR CONTRATO) , ADQUISICION DE SEMILLA DE FRIJOL CLARO , CALERA	CALERA	VARIAS	01/2012	12/2012	84,000.00		84,000.00					84,000.00		84,000.00					100.00%	100.00%	TONELADA	3	3	17	3	3.2.1	01	
DESARROLLO AGROPECUARIO	02, RÍO GRANDE	SEDAGRO	ADMINISTRACIÓN DIRECTA	TE, APOYO A LA PRODUCCIÓN PRIMARIA	01,PRODUCTORES AGRICOLAS	SUMINISTRO DE SEMILLA CERTIFICADA DE FRIJOL Y GRANOS(AGRICULTURA POR CONTRATO) , ADQUISICION DE SEMILLA DE FRIJOL CLARO , CAÑITAS DE F. PESCADOR	CAÑITAS DE FELIPE PESCADOR	VARIAS	01/2012	12/2012	2,268,000.00		2,268,000.00					2,268,000.00		2,268,000.00					100.00%	100.00%	TONELADA	81	81	435	105	3.2.1	01	
DESARROLLO AGROPECUARIO	10, OJOCALIENTE	SEDAGRO	ADMINISTRACIÓN DIRECTA	TE, APOYO A LA PRODUCCIÓN PRIMARIA	01,PRODUCTORES AGRICOLAS	SUMINISTRO DE SEMILLA CERTIFICADA DE FRIJOL Y GRANOS(AGRICULTURA POR CONTRATO) , ADQUISICION DE SEMILLA DE FRIJOL CLARO , OJOCALIENTTE	OJOCALIENTE	VARIAS	01/2012	12/2012	420,000.00		420,000.00					420,000.00		420,000.00					100.00%	100.00%	TONELADA	15	15	78	22	3.2.1	01	
DESARROLLO AGROPECUARIO	10, OJOCALIENTE	SEDAGRO	ADMINISTRACIÓN DIRECTA	TE, APOYO A LA PRODUCCIÓN PRIMARIA	01,PRODUCTORES AGRICOLAS	SUMINISTRO DE SEMILLA CERTIFICADA DE FRIJOL Y GRANOS(AGRICULTURA POR CONTRATO) , ADQUISICION DE SEMILLA DE FRIJOL CLARO , TRANCOSO	TRANCOSO	VARIAS	01/2012	12/2012	210,000.00		210,000.00					210,000.00		210,000.00					100.00%	100.00%	TONELADA	8	8	40	11	3.2.1	01	
DESARROLLO AGROPECUARIO	01, FRESNILLO	SEDAGRO	ADMINISTRACIÓN DIRECTA	TE, APOYO A LA PRODUCCIÓN PRIMARIA	01,PRODUCTORES AGRICOLAS	SUMINISTRO DE SEMILLA CERTIFICADA DE FRIJOL Y GRANOS(AGRICULTURA POR CONTRATO) , ADQUISICION DE SEMILLA DE FRIJOL CLARO , VILLA DE COS	VILLA DE COS	VARIAS	01/2012	12/2012	1,419,600.00		1,419,600.00					1,419,600.00		1,419,600.00					100.00%	100.00%	TONELADA	51	51	250	88	3.2.1	01	
DESARROLLO AGROPECUARIO	04, PINOS	SEDAGRO	ADMINISTRACIÓN DIRECTA	TE, APOYO A LA PRODUCCIÓN PRIMARIA	01,PRODUCTORES AGRICOLAS	SUMINISTRO DE SEMILLA CERTIFICADA DE FRIJOL Y GRANOS(AGRICULTURA POR CONTRATO) , ADQUISICION DE SEMILLA DE FRIJOL CLARO , VILLA GARCIA	VILLA GARCÍA	VARIAS	01/2012	12/2012	420,000.00		420,000.00					420,000.00		420,000.00					100.00%	100.00%	TONELADA	15	15	88	12	3.2.1	01	

GOBIERNO DEL ESTADO DE ZACATECAS
UNIDAD DE PLANEACIÓN
CIERRE DE EJERCICIO 2012
POR EJE

CE-2012

SECTOR	REGIÓN	DEPENDENCIA	FONDO O MODALIDAD DE INVERSIÓN	PROGRAMA	SUBPROGRAMA	DESCRIPCIÓN DE LA OBRA O ACCIÓN	MUNICIPIO	LOCALIDAD	FECHA DE:		ESTRUCTURA FIANCIERA APROBADA							ESTRUCTURA FIANCIERA EJERCIDA							AVANCE %		METAS TOTALES			BENEFICIARIOS		PED		OBSERVACIONES
									INICIO	TERMINO	TOTAL	FEDERAL	ESTATAL	MUNICIPAL	PARTICIPANTES	CRÉDITO	OTROS	TOTAL	FEDERAL	ESTATAL	MUNICIPAL	PARTICIPANTES	CRÉDITO	OTROS	FINAN-CIERO	FÍSICO	UNIDAD DE MEDIDA	PROGRA-MADAS	ALCANZ-ADAS	HOMBRES	MUJERES	EJE, LÍNEA ESTRATÉGICA, ESTRATEGIA	NUMERO DEL PROYECTO	
DESARROLLO AGROPECUARIO	04, PINOS	SEDAGRO	ADMINISTRACIÓN DIRECTA	TE, APOYO A LA PRODUCCION PRIMARIA	01,PRODUCTORES AGRICOLAS	SUMINISTRO DE SEMILLA CERTIFICADA DE FRIJOL Y GRANOS(AGRICULTURA POR CONTRATO), ADQUISICION DE SEMILLA DE FRIJOL CLARO , VILLA GONZALEZ ORTEGA	VILLA GONZÁLEZ ORTEGA	VARIAS	01/2012	12/2012	420,000.00		420,000.00					420,000.00		420,000.00					100.00%	100.00%	TONELADA	15	15	91	9	3.2.1	01	
DESARROLLO AGROPECUARIO	01, FRESNILLO	SEDAGRO	ADMINISTRACIÓN DIRECTA	TE, APOYO A LA PRODUCCION PRIMARIA	01,PRODUCTORES AGRICOLAS	SUMINISTRO DE SEMILLA CERTIFICADA DE FRIJOL Y GRANOS(AGRICULTURA POR CONTRATO), ADQUISICION DE SEMILLA DE FRIJOL CLARO , FRESNILLO	FRESNILLO	VARIAS	01/2012	12/2012	638,400.00		638,400.00					638,400.00		638,400.00					100.00%	100.00%	TONELADA	23	23	100	52	3.2.1	01	
DESARROLLO AGROPECUARIO	10, OJOCALIENTE	SEDAGRO	ADMINISTRACIÓN DIRECTA	TE, APOYO A LA PRODUCCION PRIMARIA	01,PRODUCTORES AGRICOLAS	SUMINISTRO DE SEMILLA CERTIFICADA DE FRIJOL Y GRANOS(AGRICULTURA POR CONTRATO), ADQUISICION DE SEMILLA DE FRIJOL CLARO , GRAL PANFILO NATERA	GENERAL PÁNFILO NATERA	VARIAS	01/2012	12/2012	28,000.00		28,000.00					28,000.00		28,000.00					100.00%	100.00%	TONELADA	1	1	4	3	3.2.1	01	
DESARROLLO AGROPECUARIO	01, FRESNILLO	SEDAGRO	ADMINISTRACIÓN DIRECTA	TE, APOYO A LA PRODUCCION PRIMARIA	01,PRODUCTORES AGRICOLAS	SUMINISTRO DE SEMILLA CERTIFICADA DE FRIJOL Y GRANOS(AGRICULTURA POR CONTRATO), ADQUISICION DE SEMILLA DE FRIJOL CLARO , VALPARAISO	VALPARAÍSO	VARIAS	01/2012	12/2012	92,000.00		92,000.00					92,000.00		92,000.00					100.00%	100.00%	TONELADA	3	3	12	11	3.2.1	01	
DESARROLLO AGROPECUARIO	08, ZACATECAS	SEDAGRO	ADMINISTRACIÓN DIRECTA	TE, APOYO A LA PRODUCCION PRIMARIA	01,PRODUCTORES AGRICOLAS	SUMINISTRO DE SEMILLA CERTIFICADA DE FRIJOL Y GRANOS(AGRICULTURA POR CONTRATO), ADQUISICION DE SEMILLA DE AVENA , ZACATECAS	ZACATECAS	VARIAS	01/2012	12/2012	330,000.00		330,000.00					330,000.00		330,000.00					100.00%	100.00%	HECTÁREA	300	300	240	60	3.2.1	01	
DESARROLLO AGROPECUARIO	10, OJOCALIENTE	SEDAGRO	ADMINISTRACIÓN DIRECTA	TE, APOYO A LA PRODUCCION PRIMARIA	01,PRODUCTORES AGRICOLAS	SUMINISTRO DE SEMILLA CERTIFICADA DE FRIJOL Y GRANOS(AGRICULTURA POR CONTRATO), ADQUISICION DE SEMILLA DE AVENA , PANFILO NATERA	GENERAL PÁNFILO NATERA	VARIAS	01/2012	12/2012	275,000.00		275,000.00					275,000.00		275,000.00					100.00%	100.00%	HECTÁREA	250	250	190	40	3.2.1	01	
DESARROLLO AGROPECUARIO	10, OJOCALIENTE	SEDAGRO	ADMINISTRACIÓN DIRECTA	TE, APOYO A LA PRODUCCION PRIMARIA	01,PRODUCTORES AGRICOLAS	SUMINISTRO DE SEMILLA CERTIFICADA DE FRIJOL Y GRANOS(AGRICULTURA POR CONTRATO), ADQUISICION DE SEMILLA DE AVENA , OJO CALIENTE	OJOCALIENTE	VARIAS	01/2012	12/2012	180,400.00		180,400.00					180,400.00		180,400.00					100.00%	100.00%	HECTÁREA	164	164	140	14	3.2.1	01	
DESARROLLO AGROPECUARIO	02, RIO GRANDE	SEDAGRO	ADMINISTRACIÓN DIRECTA	TE, APOYO A LA PRODUCCION PRIMARIA	01,PRODUCTORES AGRICOLAS	SUMINISTRO DE SEMILLA CERTIFICADA DE FRIJOL Y GRANOS(AGRICULTURA POR CONTRATO), ADQUISICION DE SEMILLA DE AVENA , GRAL F. R. MURGUIA	GENERAL FRANCISCO R. MURGUIA	VARIAS	01/2012	12/2012	275,000.00		275,000.00					275,000.00		275,000.00					100.00%	100.00%	HECTÁREA	250	250	200	26	3.2.1	01	
DESARROLLO AGROPECUARIO	03, SOMBRERETE	SEDAGRO	ADMINISTRACIÓN DIRECTA	TE, APOYO A LA PRODUCCION PRIMARIA	01,PRODUCTORES AGRICOLAS	SUMINISTRO DE SEMILLA CERTIFICADA DE FRIJOL Y GRANOS(AGRICULTURA POR CONTRATO), ADQUISICION DE SEMILLA DE AVENA , SAIN ALTO	SAÍN ALTO	VARIAS	01/2012	12/2012	220,000.00		220,000.00					220,000.00		220,000.00					100.00%	100.00%	HECTÁREA	200	200	176	22	3.2.1	01	
DESARROLLO AGROPECUARIO	08, ZACATECAS	SEDAGRO	ADMINISTRACIÓN DIRECTA	TE, APOYO A LA PRODUCCION PRIMARIA	01,PRODUCTORES AGRICOLAS	SUMINISTRO DE SEMILLA CERTIFICADA DE FRIJOL Y GRANOS(AGRICULTURA POR CONTRATO), ADQUISICION DE SEMILLA DE AVENA , VETAGRANDE	VETAGRANDE	VARIAS	01/2012	12/2012	220,000.00		220,000.00					220,000.00		220,000.00					100.00%	100.00%	HECTÁREA	200	200	185	15	3.2.1	01	
DESARROLLO AGROPECUARIO	09, TLALTENANGO	SEDAGRO	ADMINISTRACIÓN DIRECTA	TE, APOYO A LA PRODUCCION PRIMARIA	01,PRODUCTORES AGRICOLAS	SUMINISTRO DE SEMILLA CERTIFICADA DE FRIJOL Y GRANOS(AGRICULTURA POR CONTRATO), ADQUISICION DE SEMILLA DE MAIZ , TRINIDAD GARCIA DE LA CADENA	TRINIDAD GARCÍA DE LA CADENA	VARIAS	01/2012	12/2012	357,500.00		357,500.00					357,500.00		357,500.00					100.00%	100.00%	HECTÁREA	325	325	221	101	3.2.1	01	
DESARROLLO AGROPECUARIO	09, JUCHIPILA	SEDAGRO	ADMINISTRACIÓN DIRECTA	TE, APOYO A LA PRODUCCION PRIMARIA	01,PRODUCTORES AGRICOLAS	SUMINISTRO DE SEMILLA CERTIFICADA DE FRIJOL Y GRANOS(AGRICULTURA POR CONTRATO), ADQUISICION DE SEMILLA DE MAIZ , HUANUSCO	HUANUSCO	VARIAS	01/2012	12/2012	297,000.00		297,000.00					297,000.00		297,000.00					100.00%	100.00%	HECTÁREA	270	270	230	33	3.2.1	01	
DESARROLLO AGROPECUARIO	09, JUCHIPILA	SEDAGRO	ADMINISTRACIÓN DIRECTA	TE, APOYO A LA PRODUCCION PRIMARIA	01,PRODUCTORES AGRICOLAS	SUMINISTRO DE SEMILLA CERTIFICADA DE FRIJOL Y GRANOS(AGRICULTURA POR CONTRATO), ADQUISICION DE SEMILLA DE MAIZ , JALPA	JALPA	VARIAS	01/2012	12/2012	385,000.00		385,000.00					385,000.00		385,000.00					100.00%	100.00%	HECTÁREA	350	350	221	28	3.2.1	01	

GOBIERNO DEL ESTADO DE ZACATECAS
UNIDAD DE PLANEACIÓN
CIERRE DE EJERCICIO 2012
POR EJE

CE-2012

SECTOR	REGIÓN	DEPENDENCIA	FONDO O MODALIDAD DE INVERSIÓN	PROGRAMA	SUBPROGRAMA	DESCRIPCIÓN DE LA OBRA O ACCIÓN	MUNICIPIO	LOCALIDAD	FECHA DE:		ESTRUCTURA FIANCIERA APROBADA							ESTRUCTURA FIANCIERA EJERCIDA							AVANCE %		METAS TOTALES			BENEFICIARIOS		PED		OBSERVACIONES
									INICIO	TERMINO	TOTAL	FEDERAL	ESTATAL	MUNICIPAL	PARTICIPANTES	CRÉDITO	OTROS	TOTAL	FEDERAL	ESTATAL	MUNICIPAL	PARTICIPANTES	CRÉDITO	OTROS	FINAN-CIERO	FÍSICO	UNIDAD DE MEDIDA	PROGRA-MADAS	ALCANZ-ADAS	HOMBRES	MUJERES	EJE, LÍNEA ESTRATÉGICA, ESTRATEGIA	NUMERO DEL PROYECTO	
DESARROLLO AGROPECUARIO	09, JUCHIPILA	SEDAGRO	ADMINISTRACIÓN DIRECTA	TE, APOYO A LA PRODUCCIÓN PRIMARIA	01,PRODUCTORES AGRICOLAS	SUMINISTRO DE SEMILLA CERTIFICADA DE FRIJOL Y GRANOS(AGRICULTURA POR CONTRATO), ADQUISICION DE SEMILLA DE MAIZ , JUCHIPILA	JUCHIPILA	VARIAS	01/2012	12/2012	330,000.00		330,000.00					330,000.00		330,000.00					100.00%	100.00%	HECTÁREA	300	300	256	24	3.2.1	01	
DESARROLLO AGROPECUARIO	06, JEREZ	SEDAGRO	ADMINISTRACIÓN DIRECTA	TE, APOYO A LA PRODUCCIÓN PRIMARIA	01,PRODUCTORES AGRICOLAS	SUMINISTRO DE SEMILLA CERTIFICADA DE FRIJOL Y GRANOS(AGRICULTURA POR CONTRATO), ADQUISICION DE SEMILLA DE MAIZ , MONTE ESCOBEDO	MONTE ESCOBEDO	VARIAS	01/2012	12/2012	396,000.00		396,000.00					396,000.00		396,000.00					100.00%	100.00%	HECTÁREA	360	360	320	30	3.2.1	01	
DESARROLLO AGROPECUARIO	09, JUCHIPILA	SEDAGRO	ADMINISTRACIÓN DIRECTA	TE, APOYO A LA PRODUCCIÓN PRIMARIA	01,PRODUCTORES AGRICOLAS	SUMINISTRO DE SEMILLA CERTIFICADA DE FRIJOL Y GRANOS(AGRICULTURA POR CONTRATO), ADQUISICION DE SEMILLA DE MAIZ , MOYAHUA DE ESTRADA	MOYAHUA DE ESTRADA	VARIAS	01/2012	12/2012	143,000.00		143,000.00					143,000.00		143,000.00					100.00%	100.00%	HECTÁREA	130	130	112	33	3.2.1	01	
DESARROLLO AGROPECUARIO	09, JUCHIPILA	SEDAGRO	ADMINISTRACIÓN DIRECTA	TE, APOYO A LA PRODUCCIÓN PRIMARIA	01,PRODUCTORES AGRICOLAS	SUMINISTRO DE SEMILLA CERTIFICADA DE FRIJOL Y GRANOS(AGRICULTURA POR CONTRATO), ADQUISICION DE SEMILLA DE MAIZ , NOCHISTLAN DE MEJIA	NOCHISTLAN DE MEJIA	VARIAS	01/2012	12/2012	864,270.00		864,270.00					864,270.00		864,270.00					100.00%	100.00%	HECTÁREA	786	786	685	93	3.2.1	01	
DESARROLLO AGROPECUARIO	09, JUCHIPILA	SEDAGRO	ADMINISTRACIÓN DIRECTA	TE, APOYO A LA PRODUCCIÓN PRIMARIA	01,PRODUCTORES AGRICOLAS	SUMINISTRO DE SEMILLA CERTIFICADA DE FRIJOL Y GRANOS(AGRICULTURA POR CONTRATO), ADQUISICION DE SEMILLA DE MAIZ , TABASCO	TABASCO	VARIAS	01/2012	12/2012	231,000.00		231,000.00					231,000.00		231,000.00					100.00%	100.00%	HECTÁREA	210	210	190	20	3.2.1	01	
DESARROLLO AGROPECUARIO	08, TLALTENANGO	SEDAGRO	ADMINISTRACIÓN DIRECTA	TE, APOYO A LA PRODUCCIÓN PRIMARIA	01,PRODUCTORES AGRICOLAS	SUMINISTRO DE SEMILLA CERTIFICADA DE FRIJOL Y GRANOS(AGRICULTURA POR CONTRATO), ADQUISICION DE SEMILLA DE MAIZ , TEPECHITLAN	TEPECHITLÁN	VARIAS	01/2012	12/2012	660,000.00		660,000.00					660,000.00		660,000.00					100.00%	100.00%	HECTÁREA	600	600	520	70	3.2.1	01	
DESARROLLO AGROPECUARIO	08, TLALTENANGO	SEDAGRO	ADMINISTRACIÓN DIRECTA	TE, APOYO A LA PRODUCCIÓN PRIMARIA	01,PRODUCTORES AGRICOLAS	SUMINISTRO DE SEMILLA CERTIFICADA DE FRIJOL Y GRANOS(AGRICULTURA POR CONTRATO), ADQUISICION DE SEMILLA DE MAIZ , TEUL DE GONZALEZ ORTEGA	TEÚL DE GONZÁLEZ ORTEGA	VARIAS	01/2012	12/2012	387,200.00		387,200.00					387,200.00		387,200.00					100.00%	100.00%	HECTÁREA	352	352	270	80	3.2.1	01	
DESARROLLO AGROPECUARIO	08, TLALTENANGO	SEDAGRO	ADMINISTRACIÓN DIRECTA	TE, APOYO A LA PRODUCCIÓN PRIMARIA	01,PRODUCTORES AGRICOLAS	SUMINISTRO DE SEMILLA CERTIFICADA DE FRIJOL Y GRANOS(AGRICULTURA POR CONTRATO), ADQUISICION DE SEMILLA DE MAIZ , TLALTENANGO	TLALTENANGO DE SÁNCHEZ ROMAN	VARIAS	01/2012	12/2012	280,500.00		280,500.00					280,500.00		280,500.00					100.00%	100.00%	HECTÁREA	255	255	220	20	3.2.1	01	
DESARROLLO AGROPECUARIO	08, TLALTENANGO	SEDAGRO	ADMINISTRACIÓN DIRECTA	TE, APOYO A LA PRODUCCIÓN PRIMARIA	01,PRODUCTORES AGRICOLAS	SUMINISTRO DE SEMILLA CERTIFICADA DE FRIJOL Y GRANOS(AGRICULTURA POR CONTRATO), ADQUISICION DE SEMILLA DE MAIZ , SANTA MARIA DE LA PAZ	SANTA MARÍA DE LA PAZ	VARIAS	01/2012	12/2012	193,490.00		193,490.00					193,490.00		193,490.00					100.00%	100.00%	HECTÁREA	176	176	140	25	3.2.1	01	
DESARROLLO AGROPECUARIO	06, JEREZ	SEDAGRO	ADMINISTRACIÓN DIRECTA	TE, APOYO A LA PRODUCCIÓN PRIMARIA	01,PRODUCTORES AGRICOLAS	SUMINISTRO DE SEMILLA CERTIFICADA DE FRIJOL Y GRANOS(AGRICULTURA POR CONTRATO), ADQUISICION DE SEMILLA DE MAIZ , VILLANUEVA	VILLANUEVA	VARIAS	01/2012	12/2012	275,000.00		275,000.00					275,000.00		275,000.00					100.00%	100.00%	HECTÁREA	250	250	210	20	3.2.1	01	
DESARROLLO AGROPECUARIO	10, OJOCALIENTE	SEDAGRO	ADMINISTRACIÓN DIRECTA	TE, APOYO A LA PRODUCCIÓN PRIMARIA	01,PRODUCTORES AGRICOLAS	SUMINISTRO DE SEMILLA CERTIFICADA DE FRIJOL Y GRANOS(AGRICULTURA POR CONTRATO), ADQUISICION DE FRIJOL PARA CONSUMO HUMANO , GENARO CODINA	GENARO CODINA	VARIAS	01/2012	12/2012	67,500.00		67,500.00					67,500.00		67,500.00					100.00%	100.00%	TONELADA	3	3	125	375	3.2.1	01	
DESARROLLO AGROPECUARIO	08, ZACATECAS	SEDAGRO	ADMINISTRACIÓN DIRECTA	TE, APOYO A LA PRODUCCIÓN PRIMARIA	01,PRODUCTORES AGRICOLAS	SUMINISTRO DE SEMILLA CERTIFICADA DE FRIJOL Y GRANOS(AGRICULTURA POR CONTRATO), ADQUISICION DE FRIJOL PARA CONSUMO HUMANO , GUADALUPE	GUADALUPE	VARIAS	01/2012	12/2012	405,000.00		405,000.00					405,000.00		405,000.00					100.00%	100.00%	TONELADA	15	15	800	2,200	3.2.1	01	
DESARROLLO AGROPECUARIO	10, OJOCALIENTE	SEDAGRO	ADMINISTRACIÓN DIRECTA	TE, APOYO A LA PRODUCCIÓN PRIMARIA	01,PRODUCTORES AGRICOLAS	SUMINISTRO DE SEMILLA CERTIFICADA DE FRIJOL Y GRANOS(AGRICULTURA POR CONTRATO), ADQUISICION DE FRIJOL PARA CONSUMO HUMANO , LUIS MOYA	LUIS MOYA	VARIAS	01/2012	12/2012	94,500.00		94,500.00					94,500.00		94,500.00					100.00%	100.00%	TONELADA	4	4	160	540	3.2.1	01	

GOBIERNO DEL ESTADO DE ZACATECAS
UNIDAD DE PLANEACIÓN
CIERRE DE EJERCICIO 2012
POR EJE

CE-2012

SECTOR	REGIÓN	DEPENDENCIA	FONDO O MODALIDAD DE INVERSIÓN	PROGRAMA	SUBPROGRAMA	DESCRIPCIÓN DE LA OBRA O ACCIÓN	MUNICIPIO	LOCALIDAD	FECHA DE:		ESTRUCTURA FIANCIERA APROBADA							ESTRUCTURA FIANCIERA EJERCIDA							AVANCE %		METAS TOTALES			BENEFICIARIOS		PED		OBSERVACIONES
									INICIO	TERMINO	TOTAL	FEDERAL	ESTATAL	MUNICIPAL	PARTICIPANTES	CRÉDITO	OTROS	TOTAL	FEDERAL	ESTATAL	MUNICIPAL	PARTICIPANTES	CRÉDITO	OTROS	FINAN-CIERO	FÍSICO	UNIDAD DE MEDIDA	PROGRA MADAS	ALCANZ ADAS	HOMBRE S	MUJERES	EJE, LÍNEA ESTRATÉGICA, ESTRATEGIA	NUMERO DEL PROYECTO	
DESARROLLO AGROPECUARIO	04, PINOS	SEDAGRO	ADMINISTRACIÓN DIRECTA	TE, APOYO A LA PRODUCCION PRIMARIA	01,PRODUCTORES AGRICOLAS	SUMINISTRO DE SEMILLA CERTIFICADA DE FRIJOL Y GRANOS(AGRICULTURA POR CONTRATO), ADQUISICION DE FRIJOL PARA CONSUMO HUMANO , PINOS	PINOS	VARIAS	01/2012	12/2012	297,000.00		297,000.00					297,000.00		297,000.00	-				100.00%	100.00%	TONELADA	11	11	300	1,900	3.2.1	01	
DESARROLLO AGROPECUARIO	01, FRESNILLO	SEDAGRO	ADMINISTRACIÓN DIRECTA	TE, APOYO A LA PRODUCCION PRIMARIA	01,PRODUCTORES AGRICOLAS	SUMINISTRO DE SEMILLA CERTIFICADA DE FRIJOL Y GRANOS(AGRICULTURA POR CONTRATO), ADQUISICION DE FRIJOL PARA CONSUMO HUMANO , VALPARAISO	VALPARAÍSO	VARIAS	01/2012	12/2012	324,000.00		324,000.00					324,000.00		324,000.00	-				100.00%	100.00%	TONELADA	12	12	300	2,100	3.2.1	01	
DESARROLLO AGROPECUARIO	08, ZACATECAS	SEDAGRO	ADMINISTRACIÓN DIRECTA	TE, APOYO A LA PRODUCCION PRIMARIA	01,PRODUCTORES AGRICOLAS	SUMINISTRO DE SEMILLA CERTIFICADA DE FRIJOL Y GRANOS(AGRICULTURA POR CONTRATO), ADQUISICION DE FRIJOL PARA CONSUMO HUMANO , VETAGRANDE	VETAGRANDE	VARIAS	01/2012	12/2012	324,000.00		324,000.00					324,000.00		324,000.00	-				100.00%	100.00%	TONELADA	4	4	250	950	3.2.1	01	
DESARROLLO AGROPECUARIO	01, FRESNILLO	SEDAGRO	ADMINISTRACIÓN DIRECTA	TE, APOYO A LA PRODUCCION PRIMARIA	01,PRODUCTORES AGRICOLAS	SUMINISTRO DE SEMILLA CERTIFICADA DE FRIJOL Y GRANOS(AGRICULTURA POR CONTRATO), ADQUISICION DE FRIJOL PARA CONSUMO HUMANO , VILLA DE COS	VILLA DE COS	VARIAS	01/2012	12/2012	310,500.00		310,500.00					310,500.00		310,500.00	-				100.00%	100.00%	TONELADA	12	12	800	1,500	3.2.1	01	
DESARROLLO AGROPECUARIO	04, PINOS	SEDAGRO	ADMINISTRACIÓN DIRECTA	TE, APOYO A LA PRODUCCION PRIMARIA	01,PRODUCTORES AGRICOLAS	SUMINISTRO DE SEMILLA CERTIFICADA DE FRIJOL Y GRANOS(AGRICULTURA POR CONTRATO), ADQUISICION DE FRIJOL PARA CONSUMO HUMANO , VILLA GARCIA	VILLA GARCÍA	VARIAS	01/2012	12/2012	202,500.00		202,500.00					202,500.00		202,500.00	-				100.00%	100.00%	TONELADA	8	8	200	1,300	3.2.1	01	
DESARROLLO AGROPECUARIO	04, PINOS	SEDAGRO	ADMINISTRACIÓN DIRECTA	TE, APOYO A LA PRODUCCION PRIMARIA	01,PRODUCTORES AGRICOLAS	SUMINISTRO DE SEMILLA CERTIFICADA DE FRIJOL Y GRANOS(AGRICULTURA POR CONTRATO), ADQUISICION DE FRIJOL PARA CONSUMO HUMANO , VILLA GONZÁLEZ ORTEGA	VILLA GONZÁLEZ ORTEGA	VARIAS	01/2012	12/2012	67,500.00		67,500.00					67,500.00		67,500.00	-				100.00%	100.00%	TONELADA	3	3	125	375	3.2.1	01	
DESARROLLO AGROPECUARIO	04, PINOS	SEDAGRO	ADMINISTRACIÓN DIRECTA	TE, APOYO A LA PRODUCCION PRIMARIA	01,PRODUCTORES AGRICOLAS	SUMINISTRO DE SEMILLA CERTIFICADA DE FRIJOL Y GRANOS(AGRICULTURA POR CONTRATO), ADQUISICION DE FRIJOL PARA CONSUMO HUMANO , VILLA HIDALGO	VILLA HIDALGO	VARIAS	01/2012	12/2012	243,000.00		243,000.00					243,000.00		243,000.00	-				100.00%	100.00%	TONELADA	9	9	400	1,400	3.2.1	01	
DESARROLLO AGROPECUARIO	06, JEREZ	SEDAGRO	ADMINISTRACIÓN DIRECTA	TE, APOYO A LA PRODUCCION PRIMARIA	01,PRODUCTORES AGRICOLAS	SUMINISTRO DE SEMILLA CERTIFICADA DE FRIJOL Y GRANOS(AGRICULTURA POR CONTRATO), ADQUISICION DE FRIJOL PARA CONSUMO HUMANO , VILLANUEVA	VILLANUEVA	VARIAS	01/2012	12/2012	243,000.00		243,000.00					243,000.00		243,000.00	-				100.00%	100.00%	TONELADA	9	9	300	1,500	3.2.1	01	
DESARROLLO AGROPECUARIO	10, OJOCALIENTE	SEDAGRO	ADMINISTRACIÓN DIRECTA	TE, APOYO A LA PRODUCCION PRIMARIA	01,PRODUCTORES AGRICOLAS	SUMINISTRO DE SEMILLA CERTIFICADA DE FRIJOL Y GRANOS(AGRICULTURA POR CONTRATO), ADQUISICION DE FRIJOL PARA CONSUMO HUMANO , TRANCOSO	TRANCOSO	VARIAS	01/2012	12/2012	120,393.00		120,393.00					120,393.00		120,393.00	-				100.00%	100.00%	TONELADA	4	4	270	990	3.2.1	01	
DESARROLLO AGROPECUARIO	01, FRESNILLO	SEDAGRO	ADMINISTRACIÓN DIRECTA	TE, APOYO A LA PRODUCCION PRIMARIA	01,PRODUCTORES AGRICOLAS	SUMINISTRO DE SEMILLA CERTIFICADA DE FRIJOL Y GRANOS(AGRICULTURA POR CONTRATO), ADQUISICION DE FRIJOL PARA CONSUMO HUMANO , FRESNILLO	FRESNILLO	VARIAS	01/2012	12/2012	1,620,000.00		1,620,000.00					1,620,000.00		1,620,000.00	-				100.00%	100.00%	TONELADA	60	60	2,200	9,800	3.2.1	01	
DESARROLLO AGROPECUARIO	03, SOMBRERETE	SEDAGRO	ADMINISTRACIÓN DIRECTA	TE, APOYO A LA PRODUCCION PRIMARIA	01,PRODUCTORES AGRICOLAS	SUMINISTRO DE SEMILLA CERTIFICADA DE FRIJOL Y GRANOS(AGRICULTURA POR CONTRATO), ADQUISICION DE FRIJOL PARA CONSUMO HUMANO , SOMBRERETE	SOMBRERETE	VARIAS	01/2012	12/2012	540,000.00		540,000.00					540,000.00		540,000.00	-				100.00%	100.00%	TONELADA	20	20	1,220	2,800	3.2.1	01	
DESARROLLO AGROPECUARIO	08, ZACATECAS	SEDAGRO	ADMINISTRACIÓN DIRECTA	TE, APOYO A LA PRODUCCION PRIMARIA	01,PRODUCTORES AGRICOLAS	SUMINISTRO DE SEMILLA CERTIFICADA DE FRIJOL Y GRANOS(AGRICULTURA POR CONTRATO), ADQUISICION DE FRIJOL PARA CONSUMO HUMANO , ZACATECAS	ZACATECAS	VARIAS	01/2012	12/2012	141,107.13		141,107.13					141,107.13		141,107.13	-				100.00%	100.00%	TONELADA	5	5	240	800	3.2.1	01	

GOBIERNO DEL ESTADO DE ZACATECAS
UNIDAD DE PLANEACIÓN
CIERRE DE EJERCICIO 2012
POR EJE

CE-2012

SECTOR	REGIÓN	DEPENDENCIA	FONDO O MODALIDAD DE INVERSIÓN	PROGRAMA	SUBPROGRAMA	DESCRIPCIÓN DE LA OBRA O ACCIÓN	MUNICIPIO	LOCALIDAD	FECHA DE:		ESTRUCTURA FIANCIERA APROBADA							ESTRUCTURA FIANCIERA EJERCIDA							AVANCE %		METAS TOTALES			BENEFICIARIOS		PED		OBSERVACIONES
									INICIO	TERMINO	TOTAL	FEDERAL	ESTATAL	MUNICIPAL	PARTICIPANTES	CRÉDITO	OTROS	TOTAL	FEDERAL	ESTATAL	MUNICIPAL	PARTICIPANTES	CRÉDITO	OTROS	FINAN-CIERO	FÍSICO	UNIDAD DE MEDIDA	PROGRA-MADAS	ALCANZ-ADAS	HOMBRES	MUJERES	EJE, LÍNEA ESTRATÉGICA, ESTRATEGIA	NUMERO DEL PROYECTO	
DESARROLLO AGROPECUARIO	07, MAZAPIL	SEDAGRO	ADMINISTRACIÓN DIRECTA	TE, APOYO A LA PRODUCCION PRIMARIA	01, PRODUCTORES AGRICOLAS	SUMINISTRO DE SEMILLA CERTIFICADA DE FRIJOL Y GRANOS(AGRICULTURA POR CONTRATO), ADQUISICION DE SEMILLA DE FRIJOL CLARO , CONCEPCION DEL ORO	CONCEPCION DEL ORO	VARIAS	01/2012	12/2012	81,300.00		81,300.00					81,300.00		81,300.00	-				100.00%	100.00%	TONELADA	3	3	19	2	3.2.1	01	
DESARROLLO AGROPECUARIO	07, MAZAPIL	SEDAGRO	ADMINISTRACIÓN DIRECTA	TE, APOYO A LA PRODUCCION PRIMARIA	01, PRODUCTORES AGRICOLAS	SUMINISTRO DE SEMILLA CERTIFICADA DE FRIJOL Y GRANOS(AGRICULTURA POR CONTRATO), ADQUISICION DE SEMILLA DE FRIJOL CLARO , EL SALVADOR	EL SALVADOR	VARIAS	01/2012	12/2012	27,100.00		27,100.00					27,100.00		27,100.00	-				100.00%	100.00%	TONELADA	1	1	6	2	3.2.1	01	
DESARROLLO AGROPECUARIO	01, FRESNILLO	SEDAGRO	ADMINISTRACIÓN DIRECTA	TE, APOYO A LA PRODUCCION PRIMARIA	01, PRODUCTORES AGRICOLAS	SUMINISTRO DE SEMILLA CERTIFICADA DE FRIJOL Y GRANOS(AGRICULTURA POR CONTRATO), ADQUISICION DE SEMILLA DE FRIJOL CLARO , FRESNILLO	FRESNILLO	VARIAS	01/2012	12/2012	650,400.00		650,400.00					650,400.00		650,400.00	-				100.00%	100.00%	TONELADA	24	24	90	77	3.2.1	01	
DESARROLLO AGROPECUARIO	01, FRESNILLO	SEDAGRO	ADMINISTRACIÓN DIRECTA	TE, APOYO A LA PRODUCCION PRIMARIA	01, PRODUCTORES AGRICOLAS	SUMINISTRO DE SEMILLA CERTIFICADA DE FRIJOL Y GRANOS(AGRICULTURA POR CONTRATO), ADQUISICION DE SEMILLA DE FRIJOL CLARO , GRAL. ENRIQUE ESTRADA	GENERAL ENRIQUE ESTRADA	VARIAS	01/2012	12/2012	406,500.00		406,500.00					406,500.00		406,500.00	-				100.00%	100.00%	TONELADA	15	15	80	24	3.2.1	01	
DESARROLLO AGROPECUARIO	10, OJOCALIENTE	SEDAGRO	ADMINISTRACIÓN DIRECTA	TE, APOYO A LA PRODUCCION PRIMARIA	01, PRODUCTORES AGRICOLAS	SUMINISTRO DE SEMILLA CERTIFICADA DE FRIJOL Y GRANOS(AGRICULTURA POR CONTRATO), ADQUISICION DE SEMILLA DE FRIJOL CLARO , GRAL. PANFILO NATERA	GENERAL PÁNFILO NATERA	VARIAS	01/2012	12/2012	243,900.00		243,900.00					243,900.00		243,900.00	-				100.00%	100.00%	TONELADA	9	9	29	3	3.2.1	01	
DESARROLLO AGROPECUARIO	08, ZACATECAS	SEDAGRO	ADMINISTRACIÓN DIRECTA	TE, APOYO A LA PRODUCCION PRIMARIA	01, PRODUCTORES AGRICOLAS	SUMINISTRO DE SEMILLA CERTIFICADA DE FRIJOL Y GRANOS(AGRICULTURA POR CONTRATO), ADQUISICION DE SEMILLA DE FRIJOL CLARO , GUADALUPE	GUADALUPE	VARIAS	01/2012	12/2012	1,707,300.00		1,707,300.00					1,707,300.00		1,707,300.00	-				100.00%	100.00%	TONELADA	63	63	560	55	3.2.1	01	
DESARROLLO AGROPECUARIO	04, PINOS	SEDAGRO	ADMINISTRACIÓN DIRECTA	TE, APOYO A LA PRODUCCION PRIMARIA	01, PRODUCTORES AGRICOLAS	SUMINISTRO DE SEMILLA CERTIFICADA DE FRIJOL Y GRANOS(AGRICULTURA POR CONTRATO), ADQUISICION DE SEMILLA DE FRIJOL CLARO , LORETO	LORETO	VARIAS	01/2012	12/2012	162,600.00		162,600.00					162,600.00		162,600.00	-				100.00%	100.00%	TONELADA	6	6	17	60	3.2.1	01	
DESARROLLO AGROPECUARIO	07, MAZAPIL	SEDAGRO	ADMINISTRACIÓN DIRECTA	TE, APOYO A LA PRODUCCION PRIMARIA	01, PRODUCTORES AGRICOLAS	SUMINISTRO DE SEMILLA CERTIFICADA DE FRIJOL Y GRANOS(AGRICULTURA POR CONTRATO), ADQUISICION DE SEMILLA DE FRIJOL CLARO , MAZAPIL	MAZAPIL	VARIAS	01/2012	12/2012	284,550.00		284,550.00					284,550.00		284,550.00	-				100.00%	100.00%	TONELADA	11	11	33	2	3.2.1	01	
DESARROLLO AGROPECUARIO	07, MAZAPIL	SEDAGRO	ADMINISTRACIÓN DIRECTA	TE, APOYO A LA PRODUCCION PRIMARIA	01, PRODUCTORES AGRICOLAS	SUMINISTRO DE SEMILLA CERTIFICADA DE FRIJOL Y GRANOS(AGRICULTURA POR CONTRATO), ADQUISICION DE SEMILLA DE FRIJOL CLARO , MELCHOR OCAMPO	MELCHOR OCAMPO	VARIAS	01/2012	12/2012	27,100.00		27,100.00					27,100.00		27,100.00	-				100.00%	100.00%	TONELADA	1	1	25	1	3.2.1	01	
DESARROLLO AGROPECUARIO	08, ZACATECAS	SEDAGRO	ADMINISTRACIÓN DIRECTA	TE, APOYO A LA PRODUCCION PRIMARIA	01, PRODUCTORES AGRICOLAS	SUMINISTRO DE SEMILLA CERTIFICADA DE FRIJOL Y GRANOS(AGRICULTURA POR CONTRATO), ADQUISICION DE SEMILLA DE FRIJOL CLARO , MORELOS	MORELOS	VARIAS	01/2012	12/2012	129,790.00		129,790.00					129,790.00		129,790.00	-				100.00%	100.00%	TONELADA	5	5	57	6	3.2.1	01	
DESARROLLO AGROPECUARIO	04, PINOS	SEDAGRO	ADMINISTRACIÓN DIRECTA	TE, APOYO A LA PRODUCCION PRIMARIA	01, PRODUCTORES AGRICOLAS	SUMINISTRO DE SEMILLA CERTIFICADA DE FRIJOL Y GRANOS(AGRICULTURA POR CONTRATO), ADQUISICION DE SEMILLA DE FRIJOL CLARO , NORIA DE ANGELES	NORIA DE ÁNGELES	VARIAS	01/2012	12/2012	162,600.00		162,600.00					162,600.00		162,600.00	-				100.00%	100.00%	TONELADA	6	6	143	8	3.2.1	01	
DESARROLLO AGROPECUARIO	08, ZACATECAS	SEDAGRO	ADMINISTRACIÓN DIRECTA	TE, APOYO A LA PRODUCCION PRIMARIA	01, PRODUCTORES AGRICOLAS	SUMINISTRO DE SEMILLA CERTIFICADA DE FRIJOL Y GRANOS(AGRICULTURA POR CONTRATO), ADQUISICION DE SEMILLA DE FRIJOL CLARO , PANUCO	PANUCO	VARIAS	01/2012	12/2012	189,700.00		189,700.00					189,700.00		189,700.00	-				100.00%	100.00%	TONELADA	7	7	165	9	3.2.1	01	

GOBIERNO DEL ESTADO DE ZACATECAS
UNIDAD DE PLANEACIÓN
CIERRE DE EJERCICIO 2012
POR EJE

CE-2012

SECTOR	REGIÓN	DEPENDENCIA	FONDO O MODALIDAD DE INVERSIÓN	PROGRAMA	SUBPROGRAMA	DESCRIPCIÓN DE LA OBRA O ACCIÓN	MUNICIPIO	LOCALIDAD	FECHA DE:		ESTRUCTURA FIANCIERA APROBADA							ESTRUCTURA FIANCIERA EJERCIDA							AVANCE %		METAS TOTALES			BENEFICIARIOS		PED	NUMERO DEL PROYECTO	OBSERVACIONES
									INICIO	TERMINO	TOTAL	FEDERAL	ESTATAL	MUNICIPAL	PARTICIPANTES	CRÉDITO	OTROS	TOTAL	FEDERAL	ESTATAL	MUNICIPAL	PARTICIPANTES	CRÉDITO	OTROS	FINAN-CIERO	FÍSICO	UNIDAD DE MEDIDA	PROGRA-MADAS	ALCANZ-ADAS	HOMBRES	MUJERES	EJE, LÍNEA ESTRATÉGICA, ESTRATEGIA		
DESARROLLO AGROPECUARIO	04, PINOS	SEDAGRO	ADMINISTRACIÓN DIRECTA	TE, APOYO A LA PRODUCCION PRIMARIA	01, PRODUCTORES AGRICOLAS	SUMINISTRO DE SEMILLA CERTIFICADA DE FRIJOL Y GRANOS(AGRICULTURA POR CONTRATO), ADQUISICION DE SEMILLA DE FRIJOL CLARO , PINOS	PINOS	VARIAS	01/2012	12/2012	1,626,000.00		1,626,000.00					1,626,000.00		1,626,000.00	-				100.00%	100.00%	TONELADA	60	60	76	7	3.2.1	01	
DESARROLLO AGROPECUARIO	05, TLALTENANGO	SEDAGRO	ADMINISTRACIÓN DIRECTA	TE, APOYO A LA PRODUCCION PRIMARIA	01, PRODUCTORES AGRICOLAS	SUMINISTRO DE SEMILLA CERTIFICADA DE FRIJOL Y GRANOS(AGRICULTURA POR CONTRATO), ADQUISICION DE SEMILLA DE AVENA , ATOLINGA	ATOLINGA	VARIAS	01/2012	12/2012	180,000.00		180,000.00					180,000.00		180,000.00	-				100.00%	100.00%	HECTÁREA	180	180	63	6	3.2.1	01	
DESARROLLO AGROPECUARIO	06, JEREZ	SEDAGRO	ADMINISTRACIÓN DIRECTA	TE, APOYO A LA PRODUCCION PRIMARIA	01, PRODUCTORES AGRICOLAS	SUMINISTRO DE SEMILLA CERTIFICADA DE FRIJOL Y GRANOS(AGRICULTURA POR CONTRATO), ADQUISICION DE SEMILLA DE AVENA , MONTE ESCOBEDO	MONTE ESCOBEDO	VARIAS	01/2012	12/2012	200,000.00		200,000.00					200,000.00		200,000.00	-				100.00%	100.00%	HECTÁREA	200	200	75	3	3.2.1	01	
DESARROLLO AGROPECUARIO	05, TLALTENANGO	SEDAGRO	ADMINISTRACIÓN DIRECTA	TE, APOYO A LA PRODUCCION PRIMARIA	01, PRODUCTORES AGRICOLAS	SUMINISTRO DE SEMILLA CERTIFICADA DE FRIJOL Y GRANOS(AGRICULTURA POR CONTRATO), ADQUISICION DE SEMILLA DE AVENA , TEUL GZLZ. ORTEGA	TEÚL DE GONZÁLEZ ORTEGA	VARIAS	01/2012	12/2012	100,000.00		100,000.00					100,000.00		100,000.00	-				100.00%	100.00%	HECTÁREA	100	100	31	6	3.2.1	01	
DESARROLLO AGROPECUARIO	05, TLALTENANGO	SEDAGRO	ADMINISTRACIÓN DIRECTA	TE, APOYO A LA PRODUCCION PRIMARIA	01, PRODUCTORES AGRICOLAS	SUMINISTRO DE SEMILLA CERTIFICADA DE FRIJOL Y GRANOS(AGRICULTURA POR CONTRATO), ADQUISICION DE SEMILLA DE AVENA , SANTA MARIA DE LA PAZ	SANTA MARÍA DE LA PAZ	VARIAS	01/2012	12/2012	40,000.00		40,000.00					40,000.00		40,000.00	-				100.00%	100.00%	HECTÁREA	40	40	20	4	3.2.1	01	
DESARROLLO AGROPECUARIO	01, FRESNILLO	SEDAGRO	ADMINISTRACIÓN DIRECTA	TE, APOYO A LA PRODUCCION PRIMARIA	01, PRODUCTORES AGRICOLAS	SUMINISTRO DE SEMILLA CERTIFICADA DE FRIJOL Y GRANOS(AGRICULTURA POR CONTRATO), ADQUISICION DE SEMILLA DE AVENA , VALPARAISO	VALPARAÍSO	VARIAS	01/2012	12/2012	2,000,000.00		2,000,000.00					2,000,000.00		2,000,000.00	-				100.00%	100.00%	HECTÁREA	2,000	2,000	125	14	3.2.1	01	
DESARROLLO AGROPECUARIO	06, JEREZ	SEDAGRO	ADMINISTRACIÓN DIRECTA	TE, APOYO A LA PRODUCCION PRIMARIA	01, PRODUCTORES AGRICOLAS	SUMINISTRO DE SEMILLA CERTIFICADA DE FRIJOL Y GRANOS(AGRICULTURA POR CONTRATO), ADQUISICION DE SEMILLA DE AVENA , JOAQUIN AMARO	EL PLATEADO DE JOAQUÍN AMARO	VARIAS	01/2012	12/2012	250,000.00		250,000.00					250,000.00		250,000.00	-				100.00%	100.00%	HECTÁREA	250	250	143	15	3.2.1	01	
DESARROLLO AGROPECUARIO	07, MAZAPIL	SEDAGRO	ADMINISTRACIÓN DIRECTA	TE, APOYO A LA PRODUCCION PRIMARIA	01, PRODUCTORES AGRICOLAS	SUMINISTRO DE SEMILLA CERTIFICADA DE FRIJOL Y GRANOS(AGRICULTURA POR CONTRATO), ADQUISICION DE SEMILLA DE AVENA , CONCEPCION DEL ORO	CONCEPCION DEL ORO	VARIAS	01/2012	12/2012	20,000.00		20,000.00					20,000.00		20,000.00	-				100.00%	100.00%	HECTÁREA	20	20	24	4	3.2.1	01	
DESARROLLO AGROPECUARIO	04, PINOS	SEDAGRO	ADMINISTRACIÓN DIRECTA	TE, APOYO A LA PRODUCCION PRIMARIA	01, PRODUCTORES AGRICOLAS	SUMINISTRO DE SEMILLA CERTIFICADA DE FRIJOL Y GRANOS(AGRICULTURA POR CONTRATO), ADQUISICION DE SEMILLA DE AVENA , PINOS	PINOS	VARIAS	01/2012	12/2012	75,000.00		75,000.00					75,000.00		75,000.00	-				100.00%	100.00%	HECTÁREA	75	75	65	6	3.2.1	01	
DESARROLLO AGROPECUARIO	06, JEREZ	SEDAGRO	ADMINISTRACIÓN DIRECTA	TE, APOYO A LA PRODUCCION PRIMARIA	01, PRODUCTORES AGRICOLAS	SUMINISTRO DE SEMILLA CERTIFICADA DE FRIJOL Y GRANOS(AGRICULTURA POR CONTRATO), ADQUISICION DE SEMILLA DE AVENA , JEREZ	JEREZ	VARIAS	01/2012	12/2012	280,000.00		280,000.00					280,000.00		280,000.00	-				100.00%	100.00%	HECTÁREA	280	280	73	5	3.2.1	01	
DESARROLLO AGROPECUARIO	02, RÍO GRANDE	SEDAGRO	ADMINISTRACIÓN DIRECTA	TE, APOYO A LA PRODUCCION PRIMARIA	01, PRODUCTORES AGRICOLAS	SUMINISTRO DE SEMILLA CERTIFICADA DE FRIJOL Y GRANOS(AGRICULTURA POR CONTRATO), ADQUISICION DE SEMILLA DE AVENA , RIO GRANDE	RÍO GRANDE	VARIAS	01/2012	12/2012	240,000.00		240,000.00					240,000.00		240,000.00	-				100.00%	100.00%	HECTÁREA	240	240	56	2	3.2.1	01	
DESARROLLO AGROPECUARIO	05, TLALTENANGO	SEDAGRO	ADMINISTRACIÓN DIRECTA	TE, APOYO A LA PRODUCCION PRIMARIA	01, PRODUCTORES AGRICOLAS	SUMINISTRO DE SEMILLA CERTIFICADA DE FRIJOL Y GRANOS(AGRICULTURA POR CONTRATO), ADQUISICION DE SEMILLA DE AVENA , TLALTENANGO	TLALTENANGO DE SÁNCHEZ ROMÁN	VARIAS	01/2012	12/2012	250,000.00		250,000.00					250,000.00		250,000.00	-				100.00%	100.00%	HECTÁREA	250	250	193	17	3.2.1	01	
DESARROLLO AGROPECUARIO	05, TLALTENANGO	SEDAGRO	ADMINISTRACIÓN DIRECTA	TE, APOYO A LA PRODUCCION PRIMARIA	01, PRODUCTORES AGRICOLAS	SUMINISTRO DE SEMILLA CERTIFICADA DE FRIJOL Y GRANOS(AGRICULTURA POR CONTRATO), ADQUISICION DE SEMILLA DE AVENA , FLORENCIA DE B.J.	BENITO JUÁREZ	VARIAS	01/2012	12/2012	50,000.00		50,000.00					50,000.00		50,000.00	-				100.00%	100.00%	HECTÁREA	50	50	29	3	3.2.1	01	
DESARROLLO AGROPECUARIO	08, ZACATECAS	SEDAGRO	ADMINISTRACIÓN DIRECTA	TE, APOYO A LA PRODUCCION PRIMARIA	01, PRODUCTORES AGRICOLAS	SUMINISTRO DE SEMILLA CERTIFICADA DE FRIJOL Y GRANOS(AGRICULTURA POR CONTRATO), ADQUISICION DE SEMILLA DE AVENA , MORELOS	MORELOS	VARIAS	01/2012	12/2012	10,000.00		10,000.00					10,000.00		10,000.00	-				100.00%	100.00%	HECTÁREA	10	10	2	0	3.2.1	01	

GOBIERNO DEL ESTADO DE ZACATECAS
UNIDAD DE PLANEACIÓN
CIERRE DE EJERCICIO 2012
POR EJE

CE-2012

SECTOR	REGIÓN	DEPENDENCIA	FONDO O MODALIDAD DE INVERSIÓN	PROGRAMA	SUBPROGRAMA	DESCRIPCIÓN DE LA OBRA O ACCIÓN	MUNICIPIO	LOCALIDAD	FECHA DE:		ESTRUCTURA FIANCIERA APROBADA							ESTRUCTURA FIANCIERA EJERCIDA							AVANCE %		METAS TOTALES			BENEFICIARIOS		PED		OBSERVACIONES
									INICIO	TERMINO	TOTAL	FEDERAL	ESTATAL	MUNICIPAL	PARTICIPANTES	CRÉDITO	OTROS	TOTAL	FEDERAL	ESTATAL	MUNICIPAL	PARTICIPANTES	CRÉDITO	OTROS	FINAN-CIERO	FÍSICO	UNIDAD DE MEDIDA	PROGRA-MADAS	ALCANZ-ADAS	HOMBRES	MUJERES	EJE, LÍNEA ESTRATÉGICA, ESTRATEGIA	NUMERO DEL PROYECTO	
DESARROLLO AGROPECUARIO	08, ZACATECAS	SEDAGRO	ADMINISTRACIÓN DIRECTA	TE, APOYO A LA PRODUCCION PRIMARIA	01, PRODUCTORES AGRICOLAS	SUMINISTRO DE SEMILLA CERTIFICADA DE FRIJOL Y GRANOS(AGRICULTURA POR CONTRATO), ADQUISICION DE SEMILLA DE AVENA , GUADALUPE	GUADALUPE	VARIAS	01/2012	12/2012	241,000.00		241,000.00					241,000.00		241,000.00					100.00%	100.00%	HECTÁREA	241	241	46	56	3.2.1	01	
DESARROLLO AGROPECUARIO	01, FRESNILLO	SEDAGRO	ADMINISTRACIÓN DIRECTA	TE, APOYO A LA PRODUCCION PRIMARIA	01, PRODUCTORES AGRICOLAS	SUMINISTRO DE SEMILLA CERTIFICADA DE FRIJOL Y GRANOS(AGRICULTURA POR CONTRATO), ADQUISICION DE SEMILLA DE AVENA , VILLA DE COS	VILLA DE COS	VARIAS	01/2012	12/2012	169,000.00		169,000.00					169,000.00		169,000.00					100.00%	100.00%	HECTÁREA	169	169	31	44	3.2.1	01	
DESARROLLO AGROPECUARIO	01, FRESNILLO	SEDAGRO	ADMINISTRACIÓN DIRECTA	TE, APOYO A LA PRODUCCION PRIMARIA	01, PRODUCTORES AGRICOLAS	SUMINISTRO DE SEMILLA CERTIFICADA DE FRIJOL Y GRANOS(AGRICULTURA POR CONTRATO), ADQUISICION DE SEMILLA DE AVENA , CALERA	CALERA	VARIAS	01/2012	12/2012	210,000.00		210,000.00					210,000.00		210,000.00					100.00%	100.00%	HECTÁREA	210	210	44	43	3.2.1	01	
DESARROLLO AGROPECUARIO	03, SOMBRERETE	SEDAGRO	ADMINISTRACIÓN DIRECTA	TE, APOYO A LA PRODUCCION PRIMARIA	01, PRODUCTORES AGRICOLAS	SUMINISTRO DE SEMILLA CERTIFICADA DE FRIJOL Y GRANOS(AGRICULTURA POR CONTRATO), ADQUISICION DE SEMILLA DE AVENA , SOMBRERETE	SOMBRERETE	VARIAS	01/2012	12/2012	505,000.00		505,000.00					505,000.00		505,000.00					100.00%	100.00%	HECTÁREA	505	505	62	9	3.2.1	01	
DESARROLLO AGROPECUARIO	02, RÍO GRANDE	SEDAGRO	ADMINISTRACIÓN DIRECTA	TE, APOYO A LA PRODUCCION PRIMARIA	01, PRODUCTORES AGRICOLAS	SUMINISTRO DE SEMILLA CERTIFICADA DE FRIJOL Y GRANOS(AGRICULTURA POR CONTRATO), ADQUISICION DE SEMILLA DE AVENA , MIGUEL AUZA	MIGUEL AUZA	VARIAS	01/2012	12/2012	450,000.00		450,000.00					450,000.00		450,000.00					100.00%	100.00%	HECTÁREA	450	450	55	4	3.2.1	01	
DESARROLLO AGROPECUARIO	06, JEREZ	SEDAGRO	ADMINISTRACIÓN DIRECTA	TE, APOYO A LA PRODUCCION PRIMARIA	01, PRODUCTORES AGRICOLAS	SUMINISTRO DE SEMILLA CERTIFICADA DE FRIJOL Y GRANOS(AGRICULTURA POR CONTRATO), ADQUISICION DE SEMILLA DE AVENA , VILLANUEVA	VILLANUEVA	VARIAS	01/2012	12/2012	348,000.00		348,000.00					348,000.00		348,000.00					100.00%	100.00%	HECTÁREA	348	348	155	11	3.2.1	01	
DESARROLLO AGROPECUARIO	10, OJOCALIENTE	SEDAGRO	ADMINISTRACIÓN DIRECTA	TE, APOYO A LA PRODUCCION PRIMARIA	01, PRODUCTORES AGRICOLAS	SUMINISTRO DE SEMILLA CERTIFICADA DE FRIJOL Y GRANOS(AGRICULTURA POR CONTRATO), ADQUISICION DE SEMILLA DE AVENA , TRANCOSO	TRANCOSO	VARIAS	01/2012	12/2012	80,500.00		80,500.00					80,500.00		80,500.00					100.00%	100.00%	HECTÁREA	81	81	46	1	3.2.1	01	
DESARROLLO AGROPECUARIO	01, FRESNILLO	SEDAGRO	ADMINISTRACIÓN DIRECTA	TE, APOYO A LA PRODUCCION PRIMARIA	01, PRODUCTORES AGRICOLAS	SUMINISTRO DE SEMILLA CERTIFICADA DE FRIJOL Y GRANOS(AGRICULTURA POR CONTRATO), ADQUISICION DE SEMILLA DE AVENA , FRESNILLO	FRESNILLO	VARIAS	01/2012	12/2012	645,000.00		645,000.00					645,000.00		645,000.00					100.00%	100.00%	HECTÁREA	645	645	56	5	3.2.1	01	
DESARROLLO AGROPECUARIO	03, SOMBRERETE	SEDAGRO	ADMINISTRACIÓN DIRECTA	TE, APOYO A LA PRODUCCION PRIMARIA	01, PRODUCTORES AGRICOLAS	SUMINISTRO DE SEMILLA CERTIFICADA DE FRIJOL Y GRANOS(AGRICULTURA POR CONTRATO), ADQUISICION DE SEMILLA DE TRIGO , SOMBRERETE	SOMBRERETE	VARIAS	01/2012	12/2012	1,030,575.00		1,030,575.00					1,030,575.00		1,030,575.00					100.00%	100.00%	TONELADA	937	937	134	45	3.2.1	01	
DESARROLLO AGROPECUARIO	03, SOMBRERETE	SEDAGRO	ADMINISTRACIÓN DIRECTA	TE, APOYO A LA PRODUCCION PRIMARIA	01, PRODUCTORES AGRICOLAS	SUMINISTRO DE SEMILLA CERTIFICADA DE FRIJOL Y GRANOS(AGRICULTURA POR CONTRATO), ADQUISICION DE SEMILLA DE CEBADA , SOMBRERETE	SOMBRERETE	VARIAS	01/2012	12/2012	220,000.00		220,000.00					220,000.00		220,000.00					100.00%	100.00%	TONELADA	220	220	23	1	3.2.1	01	
DESARROLLO AGROPECUARIO	01, FRESNILLO	SEDAGRO	ADMINISTRACIÓN DIRECTA	TE, APOYO A LA PRODUCCION PRIMARIA	01, PRODUCTORES AGRICOLAS	SUMINISTRO DE SEMILLA CERTIFICADA DE FRIJOL Y GRANOS(AGRICULTURA POR CONTRATO), ADQUISICION DE SEMILLA DE CEBADA , FRESNILLO	FRESNILLO	VARIAS	01/2012	12/2012	790,000.00		790,000.00					790,000.00		790,000.00					100.00%	100.00%	TONELADA	790	790	35	6	3.2.1	01	
DESARROLLO AGROPECUARIO	09, JUCHIPILA	SEDAGRO	ADMINISTRACIÓN DIRECTA	TE, APOYO A LA PRODUCCION PRIMARIA	01, PRODUCTORES AGRICOLAS	SUMINISTRO DE SEMILLA CERTIFICADA DE FRIJOL Y GRANOS(AGRICULTURA POR CONTRATO), ADQUISICION DE SEMILLA DE MAIZ , APOZOL	APOZOL	VARIAS	01/2012	12/2012	198,000.00		198,000.00					198,000.00		198,000.00					100.00%	100.00%	HECTÁREA	180	180	76	9	3.2.1	01	
DESARROLLO AGROPECUARIO	09, JUCHIPILA	SEDAGRO	ADMINISTRACIÓN DIRECTA	TE, APOYO A LA PRODUCCION PRIMARIA	01, PRODUCTORES AGRICOLAS	SUMINISTRO DE SEMILLA CERTIFICADA DE FRIJOL Y GRANOS(AGRICULTURA POR CONTRATO), ADQUISICION DE SEMILLA DE MAIZ , APULCO	APULCO	VARIAS	01/2012	12/2012	165,000.00		165,000.00					165,000.00		165,000.00					100.00%	100.00%	HECTÁREA	150	150	54	11	3.2.1	01	
DESARROLLO AGROPECUARIO	05, TLALTENANGO	SEDAGRO	ADMINISTRACIÓN DIRECTA	TE, APOYO A LA PRODUCCION PRIMARIA	01, PRODUCTORES AGRICOLAS	SUMINISTRO DE SEMILLA CERTIFICADA DE FRIJOL Y GRANOS(AGRICULTURA POR CONTRATO), ADQUISICION DE SEMILLA DE MAIZ , ATOLINGA	ATOLINGA	VARIAS	01/2012	12/2012	129,800.00		129,800.00					129,800.00		129,800.00					100.00%	100.00%	HECTÁREA	118	118	48	15	3.2.1	01	
DESARROLLO AGROPECUARIO	05, TLALTENANGO	SEDAGRO	ADMINISTRACIÓN DIRECTA	TE, APOYO A LA PRODUCCION PRIMARIA	01, PRODUCTORES AGRICOLAS	SUMINISTRO DE SEMILLA CERTIFICADA DE FRIJOL Y GRANOS(AGRICULTURA POR CONTRATO), ADQUISICION DE SEMILLA DE MAIZ , FLORENCIA DE B.J	BENITO JUÁREZ	VARIAS	01/2012	12/2012	131,307.00		131,307.00					131,307.00		131,307.00					100.00%	100.00%	HECTÁREA	119	119	61	5	3.2.1	01	
DESARROLLO AGROPECUARIO	01, FRESNILLO	SEDAGRO	ADMINISTRACIÓN DIRECTA	TE, APOYO A LA PRODUCCION PRIMARIA	01, PRODUCTORES AGRICOLAS	SUMINISTRO DE SEMILLA CERTIFICADA DE FRIJOL Y GRANOS(AGRICULTURA POR CONTRATO), ADQUISICION DE FRIJOL PARA CONSUMO HUMANO , CALERA	CALERA	VARIAS	01/2012	12/2012	40,350.00		40,350.00					40,350.00		40,350.00					100.00%	100.00%	TONELADA	2	2	90	101	3.2.1	01	

GOBIERNO DEL ESTADO DE ZACATECAS
UNIDAD DE PLANEACIÓN
CIERRE DE EJERCICIO 2012
POR EJE

CE-2012

SECTOR	REGIÓN	DEPENDENCIA	FONDO O MODALIDAD DE INVERSIÓN	PROGRAMA	SUBPROGRAMA	DESCRIPCIÓN DE LA OBRA O ACCIÓN	MUNICIPIO	LOCALIDAD	FECHA DE:		ESTRUCTURA FIANCIERA APROBADA							ESTRUCTURA FIANCIERA EJERCIDA							AVANCE %		METAS TOTALES			BENEFICIARIOS		PED		OBSERVACIONES
									INICIO	TERMINO	TOTAL	FEDERAL	ESTATAL	MUNICIPAL	PARTICIPANTES	CRÉDITO	OTROS	TOTAL	FEDERAL	ESTATAL	MUNICIPAL	PARTICIPANTES	CRÉDITO	OTROS	FINAN-CIERO	FÍSICO	UNIDAD DE MEDIDA	PROGRA MADAS	ALCANZ ADAS	HOMBRE S	MUJERES	EJE, LÍNEA ESTRATÉGICA, ESTRATEGIA	NUMERO DEL PROYECTO	
DESARROLLO AGROPECUARIO	07, MAZAPIL	SEDAGRO	ADMINISTRACIÓN DIRECTA	TE, APOYO A LA PRODUCCIÓN PRIMARIA	01, PRODUCTORES AGRICOLAS	SUMINISTRO DE SEMILLA CERTIFICADA DE FRIJOL Y GRANOS(AGRICULTURA POR CONTRATO), ADQUISICION DE FRIJOL PARA CONSUMO HUMANO , CONCEPCIÓN DEL ORO	CONCEPCION DEL ORO	VARIAS	01/2012	12/2012	107,600.00		107,600.00					107,600.00		107,600.00					100.00%	100.00%	TONELADA	4	4	144	653	3.2.1	01	
DESARROLLO AGROPECUARIO	10, OJOCALIENTE	SEDAGRO	ADMINISTRACIÓN DIRECTA	TE, APOYO A LA PRODUCCIÓN PRIMARIA	01, PRODUCTORES AGRICOLAS	SUMINISTRO DE SEMILLA CERTIFICADA DE FRIJOL Y GRANOS(AGRICULTURA POR CONTRATO), ADQUISICION DE FRIJOL PARA CONSUMO HUMANO , CUAUHTÉMOC	CUAUHTÉMOC	VARIAS	01/2012	12/2012	50,034.00		50,034.00					50,034.00		50,034.00					100.00%	100.00%	TONELADA	2	2	98	265	3.2.1	01	
DESARROLLO AGROPECUARIO	01, FRESNILLO	SEDAGRO	ADMINISTRACIÓN DIRECTA	TE, APOYO A LA PRODUCCIÓN PRIMARIA	01, PRODUCTORES AGRICOLAS	SUMINISTRO DE SEMILLA CERTIFICADA DE FRIJOL Y GRANOS(AGRICULTURA POR CONTRATO), ADQUISICION DE FRIJOL PARA CONSUMO HUMANO , GENERAL ENRIQUE ESTRADA	GENERAL ENRIQUE ESTRADA	VARIAS	01/2012	12/2012	33,625.00		33,625.00					33,625.00		33,625.00					100.00%	100.00%	TONELADA	1	1	49	203	3.2.1	01	
DESARROLLO AGROPECUARIO	10, OJOCALIENTE	SEDAGRO	ADMINISTRACIÓN DIRECTA	TE, APOYO A LA PRODUCCIÓN PRIMARIA	01, PRODUCTORES AGRICOLAS	SUMINISTRO DE SEMILLA CERTIFICADA DE FRIJOL Y GRANOS(AGRICULTURA POR CONTRATO), ADQUISICION DE FRIJOL PARA CONSUMO HUMANO , GENERAL PANFILO NATERA	GENERAL PANFILO NATERA	VARIAS	01/2012	12/2012	242,100.00		242,100.00					242,100.00		242,100.00					100.00%	100.00%	TONELADA	9	9	15	25	3.2.1	01	
DESARROLLO AGROPECUARIO	06, JEREZ	SEDAGRO	ADMINISTRACIÓN DIRECTA	TE, APOYO A LA PRODUCCIÓN PRIMARIA	01, PRODUCTORES AGRICOLAS	SUMINISTRO DE SEMILLA CERTIFICADA DE FRIJOL Y GRANOS(AGRICULTURA POR CONTRATO), ADQUISICION DE FRIJOL PARA CONSUMO HUMANO , GENERAL JOAQUIN AMARO	EL PLATEADO DE JOAQUIN AMARO	VARIAS	01/2012	12/2012	26,900.00		26,900.00					26,900.00		26,900.00					100.00%	100.00%	TONELADA	1	1	168	32	3.2.1	01	
DESARROLLO AGROPECUARIO	06, JEREZ	SEDAGRO	ADMINISTRACIÓN DIRECTA	TE, APOYO A LA PRODUCCIÓN PRIMARIA	01, PRODUCTORES AGRICOLAS	SUMINISTRO DE SEMILLA CERTIFICADA DE FRIJOL Y GRANOS(AGRICULTURA POR CONTRATO), ADQUISICION DE FRIJOL PARA CONSUMO HUMANO , JEREZ	JEREZ	VARIAS	01/2012	12/2012	230,802.00		230,802.00					230,802.00		230,802.00					100.00%	100.00%	TONELADA	9	9	335	1,121	3.2.1	01	
DESARROLLO AGROPECUARIO	04, PINOS	SEDAGRO	ADMINISTRACIÓN DIRECTA	TE, APOYO A LA PRODUCCIÓN PRIMARIA	01, PRODUCTORES AGRICOLAS	SUMINISTRO DE SEMILLA CERTIFICADA DE FRIJOL Y GRANOS(AGRICULTURA POR CONTRATO), ADQUISICION DE FRIJOL PARA CONSUMO HUMANO , LORETO	LORETO	VARIAS	01/2012	12/2012	1,076,000.00		1,076,000.00					1,076,000.00		1,076,000.00					100.00%	100.00%	TONELADA	40	40	619	2,414	3.2.1	01	
DESARROLLO AGROPECUARIO	07, MAZAPIL	SEDAGRO	ADMINISTRACIÓN DIRECTA	TE, APOYO A LA PRODUCCIÓN PRIMARIA	01, PRODUCTORES AGRICOLAS	SUMINISTRO DE SEMILLA CERTIFICADA DE FRIJOL Y GRANOS(AGRICULTURA POR CONTRATO), ADQUISICION DE FRIJOL PARA CONSUMO HUMANO , MAZAPIL	MAZAPIL	VARIAS	01/2012	12/2012	295,900.00		295,900.00					295,900.00		295,900.00					100.00%	100.00%	TONELADA	11	11	299	1,399	3.2.1	01	
DESARROLLO AGROPECUARIO	07, MAZAPIL	SEDAGRO	ADMINISTRACIÓN DIRECTA	TE, APOYO A LA PRODUCCIÓN PRIMARIA	01, PRODUCTORES AGRICOLAS	SUMINISTRO DE SEMILLA CERTIFICADA DE FRIJOL Y GRANOS(AGRICULTURA POR CONTRATO), ADQUISICION DE FRIJOL PARA CONSUMO HUMANO , MELCHOR OCAMPO	MELCHOR OCAMPO	VARIAS	01/2012	12/2012	47,338.60		47,338.60					47,338.60		47,338.60					100.00%	100.00%	TONELADA	2	2	95	210	3.2.1	01	
DESARROLLO AGROPECUARIO	08, ZACATECAS	SEDAGRO	ADMINISTRACIÓN DIRECTA	TE, APOYO A LA PRODUCCIÓN PRIMARIA	01, PRODUCTORES AGRICOLAS	SUMINISTRO DE SEMILLA CERTIFICADA DE FRIJOL Y GRANOS(AGRICULTURA POR CONTRATO), ADQUISICION DE FRIJOL PARA CONSUMO HUMANO , MORELOS	MORELOS	VARIAS	01/2012	12/2012	13,450.00		13,450.00					13,450.00		13,450.00					100.00%	100.00%	TONELADA	1	1	6	94	3.2.1	01	
DESARROLLO AGROPECUARIO	04, PINOS	SEDAGRO	ADMINISTRACIÓN DIRECTA	TE, APOYO A LA PRODUCCIÓN PRIMARIA	01, PRODUCTORES AGRICOLAS	SUMINISTRO DE SEMILLA CERTIFICADA DE FRIJOL Y GRANOS(AGRICULTURA POR CONTRATO), ADQUISICION DE FRIJOL PARA CONSUMO HUMANO , NORIA DE ANGELES	NORIA DE ANGELES	VARIAS	01/2012	12/2012	255,550.00		255,550.00					255,550.00		255,550.00					100.00%	100.00%	TONELADA	10	10	143	900	3.2.1	01	
DESARROLLO AGROPECUARIO	10, OJOCALIENTE	SEDAGRO	ADMINISTRACIÓN DIRECTA	TE, APOYO A LA PRODUCCIÓN PRIMARIA	01, PRODUCTORES AGRICOLAS	SUMINISTRO DE SEMILLA CERTIFICADA DE FRIJOL Y GRANOS(AGRICULTURA POR CONTRATO), ADQUISICION DE FRIJOL PARA CONSUMO HUMANO , OJOCALIENTE	OJOCALIENTE	VARIAS	01/2012	12/2012	807,000.00		807,000.00					807,000.00		807,000.00					100.00%	100.00%	TONELADA	30	30	629	1,777	3.2.1	01	
DESARROLLO AGROPECUARIO	04, PINOS	SEDAGRO	ADMINISTRACIÓN DIRECTA	TE, APOYO A LA PRODUCCIÓN PRIMARIA	01, PRODUCTORES AGRICOLAS	SUMINISTRO DE SEMILLA CERTIFICADA DE FRIJOL Y GRANOS(AGRICULTURA POR CONTRATO), ADQUISICION DE FRIJOL PARA CONSUMO HUMANO , PINOS	PINOS	VARIAS	01/2012	12/2012	1,237,400.00		1,237,400.00					1,237,400.00		1,237,400.00					100.00%	100.00%	TONELADA	46	46	717	2,900	3.2.1	01	
DESARROLLO AGROPECUARIO	09, JUCHIPILA	SEDAGRO	ADMINISTRACIÓN DIRECTA	TE, APOYO A LA PRODUCCIÓN PRIMARIA	02, PRODUCTORES PECUARIOS	CONSTRUCCIÓN DE OBRA PÚBLICA EN EL ÁMBITO AGROPECUARIO (GASTO PARA OPERACIÓN Y MANTENIMIENTO DE LA MAQUINARIA PESADA) , CONSTRUCCIÓN DE BORDO PARA ABREVADERO, JALPA	JALPA	SAN VICENTE	01/2012	12/2012	6,525.00		6,525.00					6,525.00		6,525.00					100.00%	100.00%	OBRA	1	1	42	63	3.2.1	01	
DESARROLLO AGROPECUARIO	09, JUCHIPILA	SEDAGRO	ADMINISTRACIÓN DIRECTA	TE, APOYO A LA PRODUCCIÓN PRIMARIA	02, PRODUCTORES PECUARIOS	CONSTRUCCIÓN DE OBRA PÚBLICA EN EL ÁMBITO AGROPECUARIO (GASTO PARA OPERACIÓN Y MANTENIMIENTO DE LA MAQUINARIA PESADA) , CONSTRUCCIÓN DE BORDO PARA ABREVADERO, JALPA	JALPA	SAN VICENTE	01/2012	12/2012	3,915.00		3,915.00					3,915.00		3,915.00					100.00%	100.00%	OBRA	1	1	30	45	3.2.1	01	
DESARROLLO AGROPECUARIO	09, JUCHIPILA	SEDAGRO	ADMINISTRACIÓN DIRECTA	TE, APOYO A LA PRODUCCIÓN PRIMARIA	02, PRODUCTORES PECUARIOS	CONSTRUCCIÓN DE OBRA PÚBLICA EN EL ÁMBITO AGROPECUARIO (GASTO PARA OPERACIÓN Y MANTENIMIENTO DE LA MAQUINARIA PESADA) , CONSTRUCCIÓN DE BORDO PARA ABREVADERO, JALPA	JALPA	OJO DE AGUA	01/2012	12/2012	4,698.00		4,698.00					4,698.00		4,698.00					100.00%	100.00%	OBRA	1	1	36	54	3.2.1	01	
DESARROLLO AGROPECUARIO	09, JUCHIPILA	SEDAGRO	ADMINISTRACIÓN DIRECTA	TE, APOYO A LA PRODUCCIÓN PRIMARIA	02, PRODUCTORES PECUARIOS	CONSTRUCCIÓN DE OBRA PÚBLICA EN EL ÁMBITO AGROPECUARIO (GASTO PARA OPERACIÓN Y MANTENIMIENTO DE LA MAQUINARIA PESADA) , CONSTRUCCIÓN DE BORDO PARA ABREVADERO, JALPA	JALPA	OJO DE AGUA	01/2012	12/2012	2,610.00		2,610.00					2,610.00		2,610.00					100.00%	100.00%	OBRA	1	1	18	27	3.2.1	01	
DESARROLLO AGROPECUARIO	09, JUCHIPILA	SEDAGRO	ADMINISTRACIÓN DIRECTA	TE, APOYO A LA PRODUCCIÓN PRIMARIA	02, PRODUCTORES PECUARIOS	CONSTRUCCIÓN DE OBRA PÚBLICA EN EL ÁMBITO AGROPECUARIO (GASTO PARA OPERACIÓN Y MANTENIMIENTO DE LA MAQUINARIA PESADA) , CONSTRUCCIÓN DE BORDO PARA ABREVADERO, JALPA	JALPA	OJO DE AGUA	01/2012	12/2012	2,610.00		2,610.00					2,610.00		2,610.00					100.00%	100.00%	OBRA	1	1	18	27	3.2.1	01	
DESARROLLO AGROPECUARIO	09, JUCHIPILA	SEDAGRO	ADMINISTRACIÓN DIRECTA	TE, APOYO A LA PRODUCCIÓN PRIMARIA	02, PRODUCTORES PECUARIOS	CONSTRUCCIÓN DE OBRA PÚBLICA EN EL ÁMBITO AGROPECUARIO (GASTO PARA OPERACIÓN Y MANTENIMIENTO DE LA MAQUINARIA PESADA) , CONSTRUCCIÓN DE BORDO PARA ABREVADERO, JALPA	JALPA	OJO DE AGUA	01/2012	12/2012	2,610.00		2,610.00					2,610.00		2,610.00					100.00%	100.00%	OBRA	1	1	18	27	3.2.1	01	
DESARROLLO AGROPECUARIO	09, JUCHIPILA	SEDAGRO	ADMINISTRACIÓN DIRECTA	TE, APOYO A LA PRODUCCIÓN PRIMARIA	02, PRODUCTORES PECUARIOS	CONSTRUCCIÓN DE OBRA PÚBLICA EN EL ÁMBITO AGROPECUARIO (GASTO PARA OPERACIÓN Y MANTENIMIENTO DE LA MAQUINARIA PESADA) , CONSTRUCCIÓN DE BORDO PARA ABREVADERO, JALPA	JALPA	OJO DE AGUA	01/2012	12/2012	2,610.00		2,610.00					2,610.00		2,610.00					100.00%	100.00%	OBRA	1	1	18	27	3.2.1	01	

GOBIERNO DEL ESTADO DE ZACATECAS
UNIDAD DE PLANEACIÓN
CIERRE DE EJERCICIO 2012
POR EJE

CE-2012

SECTOR	REGIÓN	DEPENDENCIA	FONDO O MODALIDAD DE INVERSIÓN	PROGRAMA	SUBPROGRAMA	DESCRIPCIÓN DE LA OBRA O ACCIÓN	MUNICIPIO	LOCALIDAD	FECHA DE:		ESTRUCTURA FIANCIERA APROBADA							ESTRUCTURA FIANCIERA EJERCIDA							AVANCE %		METAS TOTALES			BENEFICIARIOS		PED		OBSERVACIONES
									INICIO	TERMINO	TOTAL	FEDERAL	ESTATAL	MUNICIPAL	PARTICIPANTES	CRÉDITO	OTROS	TOTAL	FEDERAL	ESTATAL	MUNICIPAL	PARTICIPANTES	CRÉDITO	OTROS	FINAN-CIERO	FÍSICO	UNIDAD DE MEDIDA	PROGRA MADAS	ALCANZ ADAS	HOMBRE S	MUJERES	EJE, LÍNEA ESTRATÉGICA, ESTRATEGIA	NUMERO DEL PROYECTO	
DESARROLLO AGROPECUARIO	09, JUCHIPILA	SEDAGRO	ADMINISTRACIÓN DIRECTA	TE, APOYO A LA PRODUCCIÓN PRIMARIA	02, PRODUCTORES PECUARIOS	CONSTRUCCIÓN DE OBRA PÚBLICA EN EL ÁMBITO AGROPECUARIO (GASTO PARA OPERACIÓN Y MANTENIMIENTO DE LA MAQUINARIA PESADA), CONSTRUCCIÓN DE BORDO PARA ABREVADERO, JALPA	JALPA	CUO DE AGUA	01/2012	12/2012	1,305.00		1,305.00					1,305.00		1,305.00					100.00%	100.00%	OBRA	1	1	8	12	3.2.1	01	
DESARROLLO AGROPECUARIO	06, JEREZ	SEDAGRO	ADMINISTRACIÓN DIRECTA	TE, APOYO A LA PRODUCCIÓN PRIMARIA	02, PRODUCTORES PECUARIOS	CONSTRUCCIÓN DE OBRA PÚBLICA EN EL ÁMBITO AGROPECUARIO (GASTO PARA OPERACIÓN Y MANTENIMIENTO DE LA MAQUINARIA PESADA), CONSTRUCCIÓN DE BORDO PARA ABREVADERO, VILLANUEVA	VILLANUEVA	VILLANUEVA	01/2012	12/2012	4,680.00		4,680.00					4,680.00		4,680.00					100.00%	100.00%	OBRA	1	1	30	45	3.2.1	01	
DESARROLLO AGROPECUARIO	09, JUCHIPILA	SEDAGRO	ADMINISTRACIÓN DIRECTA	TE, APOYO A LA PRODUCCIÓN PRIMARIA	02, PRODUCTORES PECUARIOS	CONSTRUCCIÓN DE OBRA PÚBLICA EN EL ÁMBITO AGROPECUARIO (GASTO PARA OPERACIÓN Y MANTENIMIENTO DE LA MAQUINARIA PESADA), REHABILITACIÓN DE BORDO PARA ABREVADERO, JALPA	JALPA	LAS PALMITAS	01/2012	12/2012	1,300.00		1,300.00					1,300.00		1,300.00					100.00%	100.00%	OBRA	1	1	10	15	3.2.1	01	
DESARROLLO AGROPECUARIO	09, JUCHIPILA	SEDAGRO	ADMINISTRACIÓN DIRECTA	TE, APOYO A LA PRODUCCIÓN PRIMARIA	02, PRODUCTORES PECUARIOS	CONSTRUCCIÓN DE OBRA PÚBLICA EN EL ÁMBITO AGROPECUARIO (GASTO PARA OPERACIÓN Y MANTENIMIENTO DE LA MAQUINARIA PESADA), REHABILITACIÓN DE BORDO PARA ABREVADERO, JALPA	JALPA	LAS PALMITAS	01/2012	12/2012	2,600.00		2,600.00					2,600.00		2,600.00					100.00%	100.00%	OBRA	1	1	18	27	3.2.1	01	
DESARROLLO AGROPECUARIO	09, JUCHIPILA	SEDAGRO	ADMINISTRACIÓN DIRECTA	TE, APOYO A LA PRODUCCIÓN PRIMARIA	02, PRODUCTORES PECUARIOS	CONSTRUCCIÓN DE OBRA PÚBLICA EN EL ÁMBITO AGROPECUARIO (GASTO PARA OPERACIÓN Y MANTENIMIENTO DE LA MAQUINARIA PESADA), REHABILITACIÓN DE BORDO PARA ABREVADERO, JALPA	JALPA	LAS PALMITAS	01/2012	12/2012	6,500.00		6,500.00					6,500.00		6,500.00					100.00%	100.00%	OBRA	1	1	38	57	3.2.1	01	
DESARROLLO AGROPECUARIO	09, JUCHIPILA	SEDAGRO	ADMINISTRACIÓN DIRECTA	TE, APOYO A LA PRODUCCIÓN PRIMARIA	02, PRODUCTORES PECUARIOS	CONSTRUCCIÓN DE OBRA PÚBLICA EN EL ÁMBITO AGROPECUARIO (GASTO PARA OPERACIÓN Y MANTENIMIENTO DE LA MAQUINARIA PESADA), REHABILITACIÓN DE BORDO PARA ABREVADERO, JALPA	JALPA	LAS PALMITAS	01/2012	12/2012	520.00		520.00					520.00		520.00					100.00%	100.00%	OBRA	1	1	2	3	3.2.1	01	
DESARROLLO AGROPECUARIO	09, JUCHIPILA	SEDAGRO	ADMINISTRACIÓN DIRECTA	TE, APOYO A LA PRODUCCIÓN PRIMARIA	02, PRODUCTORES PECUARIOS	CONSTRUCCIÓN DE OBRA PÚBLICA EN EL ÁMBITO AGROPECUARIO (GASTO PARA OPERACIÓN Y MANTENIMIENTO DE LA MAQUINARIA PESADA), REHABILITACIÓN DE BORDO PARA ABREVADERO, JALPA	JALPA	LA PITAYA	01/2012	12/2012	13,000.00		13,000.00					13,000.00		13,000.00					100.00%	100.00%	OBRA	1	1	86	129	3.2.1	01	
DESARROLLO AGROPECUARIO	09, JUCHIPILA	SEDAGRO	ADMINISTRACIÓN DIRECTA	TE, APOYO A LA PRODUCCIÓN PRIMARIA	02, PRODUCTORES PECUARIOS	CONSTRUCCIÓN DE OBRA PÚBLICA EN EL ÁMBITO AGROPECUARIO (GASTO PARA OPERACIÓN Y MANTENIMIENTO DE LA MAQUINARIA PESADA), REHABILITACIÓN DE BORDO PARA ABREVADERO, JALPA	JALPA	SAN VICENTE	01/2012	12/2012	1,560.00		1,560.00					1,560.00		1,560.00					100.00%	100.00%	OBRA	1	1	86	129	3.2.1	01	
DESARROLLO AGROPECUARIO	09, JUCHIPILA	SEDAGRO	ADMINISTRACIÓN DIRECTA	TE, APOYO A LA PRODUCCIÓN PRIMARIA	02, PRODUCTORES PECUARIOS	CONSTRUCCIÓN DE OBRA PÚBLICA EN EL ÁMBITO AGROPECUARIO (GASTO PARA OPERACIÓN Y MANTENIMIENTO DE LA MAQUINARIA PESADA), REHABILITACIÓN DE BORDO PARA ABREVADERO, JALPA	JALPA	LAS PALMITAS	01/2012	12/2012	2,340.00		2,340.00					2,340.00		2,340.00					100.00%	100.00%	OBRA	1	1	16	24	3.2.1	01	
DESARROLLO AGROPECUARIO	06, JEREZ	SEDAGRO	ADMINISTRACIÓN DIRECTA	TE, APOYO A LA PRODUCCIÓN PRIMARIA	02, PRODUCTORES PECUARIOS	CONSTRUCCIÓN DE OBRA PÚBLICA EN EL ÁMBITO AGROPECUARIO (GASTO PARA OPERACIÓN Y MANTENIMIENTO DE LA MAQUINARIA PESADA), REHABILITACIÓN DE BORDO PARA ABREVADERO, VILLANUEVA	VILLANUEVA	MALPASO	01/2012	12/2012	8,320.00		8,320.00					8,320.00		8,320.00					100.00%	100.00%	OBRA	1	1	30	45	3.2.1	01	
DESARROLLO AGROPECUARIO	01, FRESNILLO	SEDAGRO	ADMINISTRACIÓN DIRECTA	TE, APOYO A LA PRODUCCIÓN PRIMARIA	01, PRODUCTORES AGRÍCOLAS	CONSTRUCCIÓN DE OBRA PÚBLICA EN EL ÁMBITO AGROPECUARIO (GASTO PARA OPERACIÓN Y MANTENIMIENTO DE LA MAQUINARIA PESADA), NIVELACIÓN AGRÍCOLA, CALERA	CALERA	RÍO FRÍO	01/2012	12/2012	7,830.00		7,830.00					7,830.00		7,830.00					100.00%	100.00%	OBRA	1	1	2	3	3.2.1	01	
DESARROLLO AGROPECUARIO	09, JUCHIPILA	SEDAGRO	ADMINISTRACIÓN DIRECTA	TE, APOYO A LA PRODUCCIÓN PRIMARIA	01, PRODUCTORES AGRÍCOLAS	CONSTRUCCIÓN DE OBRA PÚBLICA EN EL ÁMBITO AGROPECUARIO (GASTO PARA OPERACIÓN Y MANTENIMIENTO DE LA MAQUINARIA PESADA), NIVELACIÓN AGRÍCOLA, JALPA	JALPA	SAN VICENTE	01/2012	12/2012	4,176.00		4,176.00					4,176.00		4,176.00					100.00%	100.00%	OBRA	1	1	2	3	3.2.1	01	
DESARROLLO AGROPECUARIO	08, TLALTENANGO	SEDAGRO	ADMINISTRACIÓN DIRECTA	TE, APOYO A LA PRODUCCIÓN PRIMARIA	01, PRODUCTORES AGRÍCOLAS	CONSTRUCCIÓN DE OBRA PÚBLICA EN EL ÁMBITO AGROPECUARIO (GASTO PARA OPERACIÓN Y MANTENIMIENTO DE LA MAQUINARIA PESADA), EXTRACCIÓN DE MATERIALES DIVERSOS, ATOLINGA	ATOLINGA	EL DURAZNO	01/2012	12/2012	31,320.00		31,320.00					31,320.00		31,320.00					100.00%	100.00%	OBRA	1	1	124	186	3.2.1	01	
DESARROLLO AGROPECUARIO	01, FRESNILLO	SEDAGRO	ADMINISTRACIÓN DIRECTA	TE, APOYO A LA PRODUCCIÓN PRIMARIA	01, PRODUCTORES AGRÍCOLAS	CONSTRUCCIÓN DE OBRA PÚBLICA EN EL ÁMBITO AGROPECUARIO (GASTO PARA OPERACIÓN Y MANTENIMIENTO DE LA MAQUINARIA PESADA), CONSTRUCCIÓN DE DRENES, CALERA	CALERA	RÍO FRÍO	01/2012	12/2012	5,220.00		5,220.00					5,220.00		5,220.00					100.00%	100.00%	OBRA	1	1	2	3	3.2.1	01	
DESARROLLO AGROPECUARIO	01, FRESNILLO	SEDAGRO	ADMINISTRACIÓN DIRECTA	TE, APOYO A LA PRODUCCIÓN PRIMARIA	01, PRODUCTORES AGRÍCOLAS	CONSTRUCCIÓN DE OBRA PÚBLICA EN EL ÁMBITO AGROPECUARIO (GASTO PARA OPERACIÓN Y MANTENIMIENTO DE LA MAQUINARIA PESADA), RELLENO SANITARIO, CALERA	CALERA	VÍCTOR ROSALES	01/2012	12/2012	7,830.00		7,830.00					7,830.00		7,830.00					100.00%	100.00%	OBRA	1	1	14,328	21,492	3.2.1	01	
DESARROLLO AGROPECUARIO	09, JUCHIPILA	SEDAGRO	ADMINISTRACIÓN DIRECTA	TE, APOYO A LA PRODUCCIÓN PRIMARIA	01, PRODUCTORES AGRÍCOLAS	CONSTRUCCIÓN DE OBRA PÚBLICA EN EL ÁMBITO AGROPECUARIO (GASTO PARA OPERACIÓN Y MANTENIMIENTO DE LA MAQUINARIA PESADA), SUBSUELO AGRÍCOLA, TABASCO	TABASCO	SAN FRANCISCO	01/2012	12/2012	16,182.00		16,182.00					16,182.00		16,182.00					100.00%	100.00%	OBRA	1	1	2	3	3.2.1	01	
DESARROLLO AGROPECUARIO	09, JUCHIPILA	SEDAGRO	ADMINISTRACIÓN DIRECTA	TE, APOYO A LA PRODUCCIÓN PRIMARIA	02, PRODUCTORES PECUARIOS	CONSTRUCCIÓN DE OBRA PÚBLICA EN EL ÁMBITO AGROPECUARIO (GASTO PARA OPERACIÓN Y MANTENIMIENTO DE LA MAQUINARIA PESADA), CONSTRUCCIÓN DE BORDO PARA ABREVADERO, JALPA	JALPA	AGUA BLANCA	01/2012	12/2012	1,827.00		1,827.00					1,827.00		1,827.00					100.00%	100.00%	OBRA	1	1	2	3	3.2.1	01	
DESARROLLO AGROPECUARIO	09, JUCHIPILA	SEDAGRO	ADMINISTRACIÓN DIRECTA	TE, APOYO A LA PRODUCCIÓN PRIMARIA	02, PRODUCTORES PECUARIOS	CONSTRUCCIÓN DE OBRA PÚBLICA EN EL ÁMBITO AGROPECUARIO (GASTO PARA OPERACIÓN Y MANTENIMIENTO DE LA MAQUINARIA PESADA), CONSTRUCCIÓN DE BORDO PARA ABREVADERO, JALPA	JALPA	LAS PALMITAS	01/2012	12/2012	1,305.00		1,305.00					1,305.00		1,305.00					100.00%	100.00%	OBRA	1	1	2	3	3.2.1	01	
DESARROLLO AGROPECUARIO	06, JEREZ	SEDAGRO	ADMINISTRACIÓN DIRECTA	TE, APOYO A LA PRODUCCIÓN PRIMARIA	02, PRODUCTORES PECUARIOS	CONSTRUCCIÓN DE OBRA PÚBLICA EN EL ÁMBITO AGROPECUARIO (GASTO PARA OPERACIÓN Y MANTENIMIENTO DE LA MAQUINARIA PESADA), CONSTRUCCIÓN DE BORDO PARA ABREVADERO, JEREZ	JEREZ	JEREZ DE GARCÍA SALINAS	01/2012	12/2012	26,100.00		26,100.00					26,100.00		26,100.00					100.00%	100.00%	OBRA	1	1	90	155	3.2.1	01	
DESARROLLO AGROPECUARIO	08, TLALTENANGO	SEDAGRO	ADMINISTRACIÓN DIRECTA	TE, APOYO A LA PRODUCCIÓN PRIMARIA	02, PRODUCTORES PECUARIOS	CONSTRUCCIÓN DE OBRA PÚBLICA EN EL ÁMBITO AGROPECUARIO (GASTO PARA OPERACIÓN Y MANTENIMIENTO DE LA MAQUINARIA PESADA), CONSTRUCCIÓN DE BORDO PARA ABREVADERO, TEUL DE GONZÁLEZ ORTEGA	TEÚL DE GONZÁLEZ ORTEGA	TEUL DE GONZÁLEZ ORTEGA	01/2012	12/2012	7,830.00		7,830.00					7,830.00		7,830.00					100.00%	100.00%	OBRA	1	1	28	52	3.2.1	01	
DESARROLLO AGROPECUARIO	08, TLALTENANGO	SEDAGRO	ADMINISTRACIÓN DIRECTA	TE, APOYO A LA PRODUCCIÓN PRIMARIA	02, PRODUCTORES PECUARIOS	CONSTRUCCIÓN DE OBRA PÚBLICA EN EL ÁMBITO AGROPECUARIO (GASTO PARA OPERACIÓN Y MANTENIMIENTO DE LA MAQUINARIA PESADA), CONSTRUCCIÓN DE BORDO PARA ABREVADERO, TEUL DE GONZÁLEZ ORTEGA	TEÚL DE GONZÁLEZ ORTEGA	TEUL DE GONZÁLEZ ORTEGA	01/2012	12/2012	1,044.00		1,044.00					1,044.00		1,044.00					100.00%	100.00%	OBRA	1	1	2	3	3.2.1	01	

GOBIERNO DEL ESTADO DE ZACATECAS
UNIDAD DE PLANEACIÓN
CIERRE DE EJERCICIO 2012
POR EJE

CE-2012

SECTOR	REGIÓN	DEPENDENCIA	FONDO O MODALIDAD DE INVERSIÓN	PROGRAMA	SUBPROGRAMA	DESCRIPCIÓN DE LA OBRA O ACCIÓN	MUNICIPIO	LOCALIDAD	FECHA DE:		ESTRUCTURA FIANCIERA APROBADA							ESTRUCTURA FIANCIERA EJERCIDA							AVANCE %		METAS TOTALES			BENEFICIARIOS		PED		OBSERVACIONES
									INICIO	TERMINO	TOTAL	FEDERAL	ESTATAL	MUNICIPAL	PARTICIPANTES	CRÉDITO	OTROS	TOTAL	FEDERAL	ESTATAL	MUNICIPAL	PARTICIPANTES	CRÉDITO	OTROS	FINAN-CIERO	FÍSICO	UNIDAD DE MEDIDA	PROGRA MADAS	ALCANZ ADAS	HOMBRE S	MUJERES	EJE, LÍNEA ESTRATÉGICA, ESTRATEGIA	NUMERO DEL PROYECTO	
DESARROLLO AGROPECUARIO	09, TLALTENANGO	SEDAGRO	ADMINISTRACIÓN DIRECTA	TE, APOYO A LA PRODUCCIÓN PRIMARIA	02, PRODUCTORES PECUARIOS	CONSTRUCCIÓN DE OBRA PÚBLICA EN EL ÁMBITO AGROPECUARIO (GASTO PARA OPERACIÓN Y MANTENIMIENTO DE LA MAQUINARIA PESADA) , CONSTRUCCIÓN DE BORDO PARA ABREVADERO, TEUL DE GONZÁLEZ ORTEGA	TEÚL DE GONZÁLEZ ORTEGA	TEUL DE GONZÁLEZ ORTEGA	01/2012	12/2012	3,393.00		3,393.00					3,393.00		3,393.00					100.00%	100.00%	OBRA	1	1	18	27	3.2.1	01	
DESARROLLO AGROPECUARIO	09, TLALTENANGO	SEDAGRO	ADMINISTRACIÓN DIRECTA	TE, APOYO A LA PRODUCCIÓN PRIMARIA	02, PRODUCTORES PECUARIOS	CONSTRUCCIÓN DE OBRA PÚBLICA EN EL ÁMBITO AGROPECUARIO (GASTO PARA OPERACIÓN Y MANTENIMIENTO DE LA MAQUINARIA PESADA) , CONSTRUCCIÓN DE BORDO PARA ABREVADERO, TEUL DE GONZÁLEZ ORTEGA	TEÚL DE GONZÁLEZ ORTEGA	TEUL DE GONZÁLEZ ORTEGA	01/2012	12/2012	2,088.00		2,088.00					2,088.00		2,088.00					100.00%	100.00%	OBRA	1	1	12	18	3.2.1	01	
DESARROLLO AGROPECUARIO	09, TLALTENANGO	SEDAGRO	ADMINISTRACIÓN DIRECTA	TE, APOYO A LA PRODUCCIÓN PRIMARIA	02, PRODUCTORES PECUARIOS	CONSTRUCCIÓN DE OBRA PÚBLICA EN EL ÁMBITO AGROPECUARIO (GASTO PARA OPERACIÓN Y MANTENIMIENTO DE LA MAQUINARIA PESADA) , CONSTRUCCIÓN DE BORDO PARA ABREVADERO, TEUL DE GONZÁLEZ ORTEGA	TEÚL DE GONZÁLEZ ORTEGA	TEUL DE GONZÁLEZ ORTEGA	01/2012	12/2012	3,915.00		3,915.00					3,915.00		3,915.00					100.00%	100.00%	OBRA	1	1	12	18	3.2.1	01	
DESARROLLO AGROPECUARIO	09, TLALTENANGO	SEDAGRO	ADMINISTRACIÓN DIRECTA	TE, APOYO A LA PRODUCCIÓN PRIMARIA	02, PRODUCTORES PECUARIOS	CONSTRUCCIÓN DE OBRA PÚBLICA EN EL ÁMBITO AGROPECUARIO (GASTO PARA OPERACIÓN Y MANTENIMIENTO DE LA MAQUINARIA PESADA) , CONSTRUCCIÓN DE BORDO PARA ABREVADERO, TEUL DE GONZÁLEZ ORTEGA	TEÚL DE GONZÁLEZ ORTEGA	TEUL DE GONZÁLEZ ORTEGA	01/2012	12/2012	6,525.00		6,525.00					6,525.00		6,525.00					100.00%	100.00%	OBRA	1	1	28	52	3.2.1	01	
DESARROLLO AGROPECUARIO	01, FRESNILLO	SEDAGRO	ADMINISTRACIÓN DIRECTA	TE, APOYO A LA PRODUCCIÓN PRIMARIA	02, PRODUCTORES PECUARIOS	CONSTRUCCIÓN DE OBRA PÚBLICA EN EL ÁMBITO AGROPECUARIO (GASTO PARA OPERACIÓN Y MANTENIMIENTO DE LA MAQUINARIA PESADA) , CONSTRUCCIÓN DE BORDO PARA ABREVADERO, VALPARAÍSO	VALPARAÍSO	CIÉNEGA GRANDE	01/2012	12/2012	1,566.00		1,566.00					1,566.00		1,566.00					100.00%	100.00%	OBRA	1	1	6	9	3.2.1	01	
DESARROLLO AGROPECUARIO	01, FRESNILLO	SEDAGRO	ADMINISTRACIÓN DIRECTA	TE, APOYO A LA PRODUCCIÓN PRIMARIA	02, PRODUCTORES PECUARIOS	CONSTRUCCIÓN DE OBRA PÚBLICA EN EL ÁMBITO AGROPECUARIO (GASTO PARA OPERACIÓN Y MANTENIMIENTO DE LA MAQUINARIA PESADA) , CONSTRUCCIÓN DE BORDO PARA ABREVADERO, VALPARAÍSO	VALPARAÍSO	CIÉNEGA GRANDE	01/2012	12/2012	1,044.00		1,044.00					1,044.00		1,044.00					100.00%	100.00%	OBRA	1	1	6	9	3.2.1	01	
DESARROLLO AGROPECUARIO	01, FRESNILLO	SEDAGRO	ADMINISTRACIÓN DIRECTA	TE, APOYO A LA PRODUCCIÓN PRIMARIA	02, PRODUCTORES PECUARIOS	CONSTRUCCIÓN DE OBRA PÚBLICA EN EL ÁMBITO AGROPECUARIO (GASTO PARA OPERACIÓN Y MANTENIMIENTO DE LA MAQUINARIA PESADA) , CONSTRUCCIÓN DE BORDO PARA ABREVADERO, VALPARAÍSO	VALPARAÍSO	CIÉNEGA GRANDE	01/2012	12/2012	2,088.00		2,088.00					2,088.00		2,088.00					100.00%	100.00%	OBRA	1	1	16	24	3.2.1	01	
DESARROLLO AGROPECUARIO	09, JUCHIPILA	SEDAGRO	ADMINISTRACIÓN DIRECTA	TE, APOYO A LA PRODUCCIÓN PRIMARIA	02, PRODUCTORES PECUARIOS	CONSTRUCCIÓN DE OBRA PÚBLICA EN EL ÁMBITO AGROPECUARIO (GASTO PARA OPERACIÓN Y MANTENIMIENTO DE LA MAQUINARIA PESADA) , REHABILITACIÓN DE BORDO PARA ABREVADERO, JALPA	JALPA	AGUA BLANCA	01/2012	12/2012	2,860.00		2,860.00					2,860.00		2,860.00					100.00%	100.00%	OBRA	1	1	18	27	3.2.1	01	
DESARROLLO AGROPECUARIO	09, JUCHIPILA	SEDAGRO	ADMINISTRACIÓN DIRECTA	TE, APOYO A LA PRODUCCIÓN PRIMARIA	02, PRODUCTORES PECUARIOS	CONSTRUCCIÓN DE OBRA PÚBLICA EN EL ÁMBITO AGROPECUARIO (GASTO PARA OPERACIÓN Y MANTENIMIENTO DE LA MAQUINARIA PESADA) , REHABILITACIÓN DE BORDO PARA ABREVADERO, JALPA	JALPA	LAS PALMITAS	01/2012	12/2012	780.00		780.00					780.00		780.00					100.00%	100.00%	OBRA	1	1	2	3	3.2.1	01	
DESARROLLO AGROPECUARIO	09, TLALTENANGO	SEDAGRO	ADMINISTRACIÓN DIRECTA	TE, APOYO A LA PRODUCCIÓN PRIMARIA	02, PRODUCTORES PECUARIOS	CONSTRUCCIÓN DE OBRA PÚBLICA EN EL ÁMBITO AGROPECUARIO (GASTO PARA OPERACIÓN Y MANTENIMIENTO DE LA MAQUINARIA PESADA) , REHABILITACIÓN DE BORDO PARA ABREVADERO, TEUL DE GONZÁLEZ ORTEGA	TEÚL DE GONZÁLEZ ORTEGA	TEUL DE GONZÁLEZ ORTEGA	01/2012	12/2012	1,300.00		1,300.00					1,300.00		1,300.00					100.00%	100.00%	OBRA	1	1	8	12	3.2.1	01	
DESARROLLO AGROPECUARIO	09, TLALTENANGO	SEDAGRO	ADMINISTRACIÓN DIRECTA	TE, APOYO A LA PRODUCCIÓN PRIMARIA	02, PRODUCTORES PECUARIOS	CONSTRUCCIÓN DE OBRA PÚBLICA EN EL ÁMBITO AGROPECUARIO (GASTO PARA OPERACIÓN Y MANTENIMIENTO DE LA MAQUINARIA PESADA) , REHABILITACIÓN DE BORDO PARA ABREVADERO, TEUL DE GONZÁLEZ ORTEGA	TEÚL DE GONZÁLEZ ORTEGA	TEUL DE GONZÁLEZ ORTEGA	01/2012	12/2012	1,040.00		1,040.00					1,040.00		1,040.00					100.00%	100.00%	OBRA	1	1	6	9	3.2.1	01	
DESARROLLO AGROPECUARIO	09, TLALTENANGO	SEDAGRO	ADMINISTRACIÓN DIRECTA	TE, APOYO A LA PRODUCCIÓN PRIMARIA	02, PRODUCTORES PECUARIOS	CONSTRUCCIÓN DE OBRA PÚBLICA EN EL ÁMBITO AGROPECUARIO (GASTO PARA OPERACIÓN Y MANTENIMIENTO DE LA MAQUINARIA PESADA) , REHABILITACIÓN DE BORDO PARA ABREVADERO, TEUL DE GONZÁLEZ ORTEGA	TEÚL DE GONZÁLEZ ORTEGA	TEUL DE GONZÁLEZ ORTEGA	01/2012	12/2012	780.00		780.00					780.00		780.00					100.00%	100.00%	OBRA	1	1	2	3	3.2.1	01	
DESARROLLO AGROPECUARIO	01, FRESNILLO	SEDAGRO	ADMINISTRACIÓN DIRECTA	TE, APOYO A LA PRODUCCIÓN PRIMARIA	02, PRODUCTORES PECUARIOS	CONSTRUCCIÓN DE OBRA PÚBLICA EN EL ÁMBITO AGROPECUARIO (GASTO PARA OPERACIÓN Y MANTENIMIENTO DE LA MAQUINARIA PESADA) , REHABILITACIÓN DE BORDO PARA ABREVADERO, VALPARAÍSO	VALPARAÍSO	CIÉNEGA GRANDE	01/2012	12/2012	1,040.00		1,040.00					1,040.00		1,040.00					100.00%	100.00%	OBRA	1	1	4	6	3.2.1	01	
DESARROLLO AGROPECUARIO	01, FRESNILLO	SEDAGRO	ADMINISTRACIÓN DIRECTA	TE, APOYO A LA PRODUCCIÓN PRIMARIA	02, PRODUCTORES PECUARIOS	CONSTRUCCIÓN DE OBRA PÚBLICA EN EL ÁMBITO AGROPECUARIO (GASTO PARA OPERACIÓN Y MANTENIMIENTO DE LA MAQUINARIA PESADA) , CONSTRUCCIÓN DE BORDO PARA RIEGO, CALERA	CALERA	RÍO FRÍO	01/2012	12/2012	13,000.00		13,000.00					13,000.00		13,000.00					100.00%	100.00%	OBRA	1	1	2	3	3.2.1	01	
DESARROLLO AGROPECUARIO	01, FRESNILLO	SEDAGRO	ADMINISTRACIÓN DIRECTA	TE, APOYO A LA PRODUCCIÓN PRIMARIA	02, PRODUCTORES PECUARIOS	CONSTRUCCIÓN DE OBRA PÚBLICA EN EL ÁMBITO AGROPECUARIO (GASTO PARA OPERACIÓN Y MANTENIMIENTO DE LA MAQUINARIA PESADA) , EXTRACCIÓN DE MATERIALES DIVERSOS, FRESNILLO	FRESNILLO	LAS CATARINAS	01/2012	12/2012	31,320.00		31,320.00					31,320.00		31,320.00					100.00%	100.00%	OBRA	1	1	2	3	3.2.1	01	
DESARROLLO AGROPECUARIO	09, JUCHIPILA	SEDAGRO	ADMINISTRACIÓN DIRECTA	TE, APOYO A LA PRODUCCIÓN PRIMARIA	02, PRODUCTORES PECUARIOS	CONSTRUCCIÓN DE OBRA PÚBLICA EN EL ÁMBITO AGROPECUARIO (GASTO PARA OPERACIÓN Y MANTENIMIENTO DE LA MAQUINARIA PESADA) , CONSTRUCCIÓN DE BORDO PARA ABREVADERO, JALPA	JALPA	JALPA	01/2012	12/2012	13,050.00		13,050.00					13,050.00		13,050.00					100.00%	100.00%	OBRA	1	1	68	102	3.2.1	01	
DESARROLLO AGROPECUARIO	06, JEREZ	SEDAGRO	ADMINISTRACIÓN DIRECTA	TE, APOYO A LA PRODUCCIÓN PRIMARIA	02, PRODUCTORES PECUARIOS	CONSTRUCCIÓN DE OBRA PÚBLICA EN EL ÁMBITO AGROPECUARIO (GASTO PARA OPERACIÓN Y MANTENIMIENTO DE LA MAQUINARIA PESADA) , CONSTRUCCIÓN DE BORDO PARA ABREVADERO, EL PLATEADO DE JOAQUÍN AMARO	EL PLATEADO DE JOAQUÍN AMARO	FRANCISCO I. MADERO (RANCHO DEL PADRE)	01/2012	12/2012	7,047.00		7,047.00					7,047.00		7,047.00					100.00%	100.00%	OBRA	1	1	38	57	3.2.1	01	
DESARROLLO AGROPECUARIO	06, JEREZ	SEDAGRO	ADMINISTRACIÓN DIRECTA	TE, APOYO A LA PRODUCCIÓN PRIMARIA	02, PRODUCTORES PECUARIOS	CONSTRUCCIÓN DE OBRA PÚBLICA EN EL ÁMBITO AGROPECUARIO (GASTO PARA OPERACIÓN Y MANTENIMIENTO DE LA MAQUINARIA PESADA) , CONSTRUCCIÓN DE BORDO PARA ABREVADERO, EL PLATEADO DE JOAQUÍN AMARO	EL PLATEADO DE JOAQUÍN AMARO	FRANCISCO I. MADERO (RANCHO DEL PADRE)	01/2012	12/2012	8,352.00		8,352.00					8,352.00		8,352.00					100.00%	100.00%	OBRA	1	1	54	81	3.2.1	01	
DESARROLLO AGROPECUARIO	06, JEREZ	SEDAGRO	ADMINISTRACIÓN DIRECTA	TE, APOYO A LA PRODUCCIÓN PRIMARIA	02, PRODUCTORES PECUARIOS	CONSTRUCCIÓN DE OBRA PÚBLICA EN EL ÁMBITO AGROPECUARIO (GASTO PARA OPERACIÓN Y MANTENIMIENTO DE LA MAQUINARIA PESADA) , CONSTRUCCIÓN DE BORDO PARA ABREVADERO, EL PLATEADO DE JOAQUÍN AMARO	EL PLATEADO DE JOAQUÍN AMARO	FRANCISCO I. MADERO (RANCHO DEL PADRE)	01/2012	12/2012	4,698.00		4,698.00					4,698.00		4,698.00					100.00%	100.00%	OBRA	1	1	30	45	3.2.1	01	

GOBIERNO DEL ESTADO DE ZACATECAS
UNIDAD DE PLANEACIÓN
CIERRE DE EJERCICIO 2012
POR EJE

CE-2012

SECTOR	REGIÓN	DEPENDENCIA	FONDO O MODALIDAD DE INVERSIÓN	PROGRAMA	SUBPROGRAMA	DESCRIPCIÓN DE LA OBRA O ACCIÓN	MUNICIPIO	LOCALIDAD	FECHA DE:		ESTRUCTURA FIANCIERA APROBADA							ESTRUCTURA FIANCIERA EJERCIDA							AVANCE %		METAS TOTALES			BENEFICIARIOS		PED		OBSERVACIONES
									INICIO	TERMINO	TOTAL	FEDERAL	ESTATAL	MUNICIPAL	PARTICIPANTES	CRÉDITO	OTROS	TOTAL	FEDERAL	ESTATAL	MUNICIPAL	PARTICIPANTES	CRÉDITO	OTROS	FINAN-CIERO	FÍSICO	UNIDAD DE MEDIDA	PROGRA MADAS	ALCANZ ADAS	HOMBRE S	MUJERES	EJE, LÍNEA ESTRATÉGICA, ESTRATEGIA	NUMERO DEL PROYECTO	
DESARROLLO AGROPECUARIO	01, FRESNILLO	SEDAGRO	ADMINISTRACIÓN DIRECTA	TE, APOYO A LA PRODUCCIÓN PRIMARIA	02, PRODUCTORES PECUARIOS	CONSTRUCCIÓN DE OBRA PÚBLICA EN EL ÁMBITO AGROPECUARIO (GASTO PARA OPERACIÓN Y MANTENIMIENTO DE LA MAQUINARIA PESADA) , CONSTRUCCIÓN DE BORDO PARA ABREVADERO, VALPARAÍSO	VALPARAÍSO	SANTA ANA DE ABAJO	01/2012	12/2012	2,088.00		2,088.00					2,088.00		2,088.00	-				100.00%	100.00%	OBRA	1	1	12	18	3.2.1	01	
DESARROLLO AGROPECUARIO	01, FRESNILLO	SEDAGRO	ADMINISTRACIÓN DIRECTA	TE, APOYO A LA PRODUCCIÓN PRIMARIA	02, PRODUCTORES PECUARIOS	CONSTRUCCIÓN DE OBRA PÚBLICA EN EL ÁMBITO AGROPECUARIO (GASTO PARA OPERACIÓN Y MANTENIMIENTO DE LA MAQUINARIA PESADA) , CONSTRUCCIÓN DE BORDO PARA ABREVADERO, VALPARAÍSO	VALPARAÍSO	EL PUENTILLO (EL JARALILLO)	01/2012	12/2012	3,132.00		3,132.00					3,132.00		3,132.00	-				100.00%	100.00%	OBRA	1	1	20	30	3.2.1	01	
DESARROLLO AGROPECUARIO	01, FRESNILLO	SEDAGRO	ADMINISTRACIÓN DIRECTA	TE, APOYO A LA PRODUCCIÓN PRIMARIA	02, PRODUCTORES PECUARIOS	CONSTRUCCIÓN DE OBRA PÚBLICA EN EL ÁMBITO AGROPECUARIO (GASTO PARA OPERACIÓN Y MANTENIMIENTO DE LA MAQUINARIA PESADA) , CONSTRUCCIÓN DE BORDO PARA ABREVADERO, VALPARAÍSO	VALPARAÍSO	EL PUENTILLO (EL JARALILLO)	01/2012	12/2012	2,088.00		2,088.00					2,088.00		2,088.00	-				100.00%	100.00%	OBRA	1	1	4	6	3.2.1	01	
DESARROLLO AGROPECUARIO	01, FRESNILLO	SEDAGRO	ADMINISTRACIÓN DIRECTA	TE, APOYO A LA PRODUCCIÓN PRIMARIA	02, PRODUCTORES PECUARIOS	CONSTRUCCIÓN DE OBRA PÚBLICA EN EL ÁMBITO AGROPECUARIO (GASTO PARA OPERACIÓN Y MANTENIMIENTO DE LA MAQUINARIA PESADA) , CONSTRUCCIÓN DE BORDO PARA ABREVADERO, VALPARAÍSO	VALPARAÍSO	VALPARAÍSO	01/2012	12/2012	1,566.00		1,566.00					1,566.00		1,566.00	-				100.00%	100.00%	OBRA	1	1	10	15	3.2.1	01	
DESARROLLO AGROPECUARIO	01, FRESNILLO	SEDAGRO	ADMINISTRACIÓN DIRECTA	TE, APOYO A LA PRODUCCIÓN PRIMARIA	02, PRODUCTORES PECUARIOS	CONSTRUCCIÓN DE OBRA PÚBLICA EN EL ÁMBITO AGROPECUARIO (GASTO PARA OPERACIÓN Y MANTENIMIENTO DE LA MAQUINARIA PESADA) , CONSTRUCCIÓN DE BORDO PARA ABREVADERO, VALPARAÍSO	VALPARAÍSO	VALPARAÍSO	01/2012	12/2012	1,566.00		1,566.00					1,566.00		1,566.00	-				100.00%	100.00%	OBRA	1	1	4	6	3.2.1	01	
DESARROLLO AGROPECUARIO	01, FRESNILLO	SEDAGRO	ADMINISTRACIÓN DIRECTA	TE, APOYO A LA PRODUCCIÓN PRIMARIA	02, PRODUCTORES PECUARIOS	CONSTRUCCIÓN DE OBRA PÚBLICA EN EL ÁMBITO AGROPECUARIO (GASTO PARA OPERACIÓN Y MANTENIMIENTO DE LA MAQUINARIA PESADA) , CONSTRUCCIÓN DE BORDO PARA ABREVADERO, VALPARAÍSO	VALPARAÍSO	SANTA ANA DE ABAJO	01/2012	12/2012	2,088.00		2,088.00					2,088.00		2,088.00	-				100.00%	100.00%	OBRA	1	1	4	6	3.2.1	01	
DESARROLLO AGROPECUARIO	01, FRESNILLO	SEDAGRO	ADMINISTRACIÓN DIRECTA	TE, APOYO A LA PRODUCCIÓN PRIMARIA	02, PRODUCTORES PECUARIOS	CONSTRUCCIÓN DE OBRA PÚBLICA EN EL ÁMBITO AGROPECUARIO (GASTO PARA OPERACIÓN Y MANTENIMIENTO DE LA MAQUINARIA PESADA) , CONSTRUCCIÓN DE BORDO PARA ABREVADERO, VALPARAÍSO	VALPARAÍSO	SANTA ANA DE ABAJO	01/2012	12/2012	1,827.00		1,827.00					1,827.00		1,827.00	-				100.00%	100.00%	OBRA	1	1	6	9	3.2.1	01	
DESARROLLO AGROPECUARIO	01, FRESNILLO	SEDAGRO	ADMINISTRACIÓN DIRECTA	TE, APOYO A LA PRODUCCIÓN PRIMARIA	02, PRODUCTORES PECUARIOS	CONSTRUCCIÓN DE OBRA PÚBLICA EN EL ÁMBITO AGROPECUARIO (GASTO PARA OPERACIÓN Y MANTENIMIENTO DE LA MAQUINARIA PESADA) , CONSTRUCCIÓN DE BORDO PARA ABREVADERO, VALPARAÍSO	VALPARAÍSO	SANTA ANA DE ABAJO	01/2012	12/2012	2,610.00		2,610.00					2,610.00		2,610.00	-				100.00%	100.00%	OBRA	1	1	18	27	3.2.1	01	
DESARROLLO AGROPECUARIO	06, JEREZ	SEDAGRO	ADMINISTRACIÓN DIRECTA	TE, APOYO A LA PRODUCCIÓN PRIMARIA	02, PRODUCTORES PECUARIOS	CONSTRUCCIÓN DE OBRA PÚBLICA EN EL ÁMBITO AGROPECUARIO (GASTO PARA OPERACIÓN Y MANTENIMIENTO DE LA MAQUINARIA PESADA) , REHABILITACIÓN DE BORDO PARA ABREVADERO, EL PLATEADO DE JOAQUÍN AMARO	EL PLATEADO DE JOAQUÍN AMARO	FRANCISCO I. MADERO (RANCHO DEL PADRE)	01/2012	12/2012	2,080.00		2,080.00					2,080.00		2,080.00	-				100.00%	100.00%	OBRA	1	1	2	3	3.2.1	01	
DESARROLLO AGROPECUARIO	06, JEREZ	SEDAGRO	ADMINISTRACIÓN DIRECTA	TE, APOYO A LA PRODUCCIÓN PRIMARIA	02, PRODUCTORES PECUARIOS	CONSTRUCCIÓN DE OBRA PÚBLICA EN EL ÁMBITO AGROPECUARIO (GASTO PARA OPERACIÓN Y MANTENIMIENTO DE LA MAQUINARIA PESADA) , REHABILITACIÓN DE BORDO PARA ABREVADERO, EL PLATEADO DE JOAQUÍN AMARO	EL PLATEADO DE JOAQUÍN AMARO	FRANCISCO I. MADERO (RANCHO DEL PADRE)	01/2012	12/2012	4,160.00		4,160.00					4,160.00		4,160.00	-				100.00%	100.00%	OBRA	1	1	28	42	3.2.1	01	
DESARROLLO AGROPECUARIO	06, JEREZ	SEDAGRO	ADMINISTRACIÓN DIRECTA	TE, APOYO A LA PRODUCCIÓN PRIMARIA	02, PRODUCTORES PECUARIOS	CONSTRUCCIÓN DE OBRA PÚBLICA EN EL ÁMBITO AGROPECUARIO (GASTO PARA OPERACIÓN Y MANTENIMIENTO DE LA MAQUINARIA PESADA) , REHABILITACIÓN DE BORDO PARA ABREVADERO, EL PLATEADO DE JOAQUÍN AMARO	EL PLATEADO DE JOAQUÍN AMARO	FRANCISCO I. MADERO (RANCHO DEL PADRE)	01/2012	12/2012	6,500.00		6,500.00					6,500.00		6,500.00	-				100.00%	100.00%	OBRA	1	1	52	78	3.2.1	01	
DESARROLLO AGROPECUARIO	01, FRESNILLO	SEDAGRO	ADMINISTRACIÓN DIRECTA	TE, APOYO A LA PRODUCCIÓN PRIMARIA	02, PRODUCTORES PECUARIOS	CONSTRUCCIÓN DE OBRA PÚBLICA EN EL ÁMBITO AGROPECUARIO (GASTO PARA OPERACIÓN Y MANTENIMIENTO DE LA MAQUINARIA PESADA) , REHABILITACIÓN DE BORDO PARA ABREVADERO, VALPARAÍSO	VALPARAÍSO	EL PUENTILLO (EL JARALILLO)	01/2012	12/2012	520.00		520.00					520.00		520.00	-				100.00%	100.00%	OBRA	1	1	2	3	3.2.1	01	
DESARROLLO AGROPECUARIO	09, JUCHIPILA	SEDAGRO	ADMINISTRACIÓN DIRECTA	TE, APOYO A LA PRODUCCIÓN PRIMARIA	02, PRODUCTORES PECUARIOS	CONSTRUCCIÓN DE OBRA PÚBLICA EN EL ÁMBITO AGROPECUARIO (GASTO PARA OPERACIÓN Y MANTENIMIENTO DE LA MAQUINARIA PESADA) , REHABILITACIÓN DE BORDO PARA RIEGO, JALPA	JALPA	COFRADIA	01/2012	12/2012	13,000.00		13,000.00					13,000.00		13,000.00	-				100.00%	100.00%	OBRA	1	1	70	105	3.2.1	01	
DESARROLLO AGROPECUARIO	01, FRESNILLO	SEDAGRO	ADMINISTRACIÓN DIRECTA	TE, APOYO A LA PRODUCCIÓN PRIMARIA	02, PRODUCTORES PECUARIOS	CONSTRUCCIÓN DE OBRA PÚBLICA EN EL ÁMBITO AGROPECUARIO (GASTO PARA OPERACIÓN Y MANTENIMIENTO DE LA MAQUINARIA PESADA) , SUBSOLEO AGRICOLA, VALPARAISO	VALPARAÍSO	SANTA ANA DE ABAJO	01/2012	12/2012	783.00		783.00					783.00		783.00	-				100.00%	100.00%	OBRA	1	1	4	6	3.2.1	01	
DESARROLLO AGROPECUARIO	09, JUCHIPILA	SEDAGRO	ADMINISTRACIÓN DIRECTA	TE, APOYO A LA PRODUCCIÓN PRIMARIA	02, PRODUCTORES PECUARIOS	CONSTRUCCIÓN DE OBRA PÚBLICA EN EL ÁMBITO AGROPECUARIO (GASTO PARA OPERACIÓN Y MANTENIMIENTO DE LA MAQUINARIA PESADA) , CONSTRUCCIÓN DE BORDO PARA ABREVADERO, JALPA	JALPA	LAS PALMITAS	01/2012	12/2012	2,610.00		2,610.00					2,610.00		2,610.00	-				100.00%	100.00%	OBRA	1	1	16	24	3.2.1	01	
DESARROLLO AGROPECUARIO	09, JUCHIPILA	SEDAGRO	ADMINISTRACIÓN DIRECTA	TE, APOYO A LA PRODUCCIÓN PRIMARIA	02, PRODUCTORES PECUARIOS	CONSTRUCCIÓN DE OBRA PÚBLICA EN EL ÁMBITO AGROPECUARIO (GASTO PARA OPERACIÓN Y MANTENIMIENTO DE LA MAQUINARIA PESADA) , CONSTRUCCIÓN DE BORDO PARA ABREVADERO, JALPA	JALPA	OJO DE AGUA	01/2012	12/2012	1,566.00		1,566.00					1,566.00		1,566.00	-				100.00%	100.00%	OBRA	1	1	2	3	3.2.1	01	
DESARROLLO AGROPECUARIO	09, JUCHIPILA	SEDAGRO	ADMINISTRACIÓN DIRECTA	TE, APOYO A LA PRODUCCIÓN PRIMARIA	02, PRODUCTORES PECUARIOS	CONSTRUCCIÓN DE OBRA PÚBLICA EN EL ÁMBITO AGROPECUARIO (GASTO PARA OPERACIÓN Y MANTENIMIENTO DE LA MAQUINARIA PESADA) , CONSTRUCCIÓN DE BORDO PARA ABREVADERO, JALPA	JALPA	COLONIA ARÉCHIGA	01/2012	12/2012	7,830.00		7,830.00					7,830.00		7,830.00	-				100.00%	100.00%	OBRA	1	1	50	75	3.2.1	01	
DESARROLLO AGROPECUARIO	09, JUCHIPILA	SEDAGRO	ADMINISTRACIÓN DIRECTA	TE, APOYO A LA PRODUCCIÓN PRIMARIA	02, PRODUCTORES PECUARIOS	CONSTRUCCIÓN DE OBRA PÚBLICA EN EL ÁMBITO AGROPECUARIO (GASTO PARA OPERACIÓN Y MANTENIMIENTO DE LA MAQUINARIA PESADA) , CONSTRUCCIÓN DE BORDO PARA ABREVADERO, JALPA	JALPA	COLONIA ARÉCHIGA	01/2012	12/2012	6,786.00		6,786.00					6,786.00		6,786.00	-				100.00%	100.00%	OBRA	1	1	68	102	3.2.1	01	
DESARROLLO AGROPECUARIO	09, JUCHIPILA	SEDAGRO	ADMINISTRACIÓN DIRECTA	TE, APOYO A LA PRODUCCIÓN PRIMARIA	02, PRODUCTORES PECUARIOS	CONSTRUCCIÓN DE OBRA PÚBLICA EN EL ÁMBITO AGROPECUARIO (GASTO PARA OPERACIÓN Y MANTENIMIENTO DE LA MAQUINARIA PESADA) , CONSTRUCCIÓN DE BORDO PARA ABREVADERO, JALPA	JALPA	COLONIA ARÉCHIGA	01/2012	12/2012	7,830.00		7,830.00					7,830.00		7,830.00	-				100.00%	100.00%	OBRA	1	1	50	75	3.2.1	01	
DESARROLLO AGROPECUARIO	06, JEREZ	SEDAGRO	ADMINISTRACIÓN DIRECTA	TE, APOYO A LA PRODUCCIÓN PRIMARIA	02, PRODUCTORES PECUARIOS	CONSTRUCCIÓN DE OBRA PÚBLICA EN EL ÁMBITO AGROPECUARIO (GASTO PARA OPERACIÓN Y MANTENIMIENTO DE LA MAQUINARIA PESADA) , CONSTRUCCIÓN DE BORDO PARA ABREVADERO, TEPETONGO	TEPETONGO	EL SALITRAL	01/2012	12/2012	18,270.00		18,270.00					18,270.00		18,270.00	-				100.00%	100.00%	OBRA	1	1	118	177	3.2.1	01	

GOBIERNO DEL ESTADO DE ZACATECAS
UNIDAD DE PLANEACIÓN
CIERRE DE EJERCICIO 2012
POR EJE

CE-2012

SECTOR	REGIÓN	DEPENDENCIA	FONDO O MODALIDAD DE INVERSIÓN	PROGRAMA	SUBPROGRAMA	DESCRIPCIÓN DE LA OBRA O ACCIÓN	MUNICIPIO	LOCALIDAD	FECHA DE:		ESTRUCTURA FIANCIERA APROBADA							ESTRUCTURA FIANCIERA EJERCIDA							AVANCE %		METAS TOTALES			BENEFICIARIOS		PED		OBSERVACIONES
									INICIO	TERMINO	TOTAL	FEDERAL	ESTATAL	MUNICIPAL	PARTICIPANTES	CRÉDITO	OTROS	TOTAL	FEDERAL	ESTATAL	MUNICIPAL	PARTICIPANTES	CRÉDITO	OTROS	FINAN-CIERO	FÍSICO	UNIDAD DE MEDIDA	PROGRA-MADAS	ALCANZ-ADAS	HOMBRES	MUJERES	EJE, LÍNEA ESTRATÉGICA, ESTRATEGIA	NUMERO DEL PROYECTO	
DESARROLLO AGROPECUARIO	01, FRESNILLO	SEDAGRO	ADMINISTRACIÓN DIRECTA	TE, APOYO A LA PRODUCCIÓN PRIMARIA	02. PRODUCTORES PECUARIOS	CONSTRUCCIÓN DE OBRA PÚBLICA EN EL ÁMBITO AGROPECUARIO (GASTO PARA OPERACIÓN Y MANTENIMIENTO DE LA MAQUINARIA PESADA), CONSTRUCCIÓN DE BORDO PARA ABREVADERO, VALPARAÍSO	VALPARAÍSO	SAN MARTÍN (SAN MARTÍN DE LA PALMA)	01/2012	12/2012	3,915.00		3,915.00					3,915.00		3,915.00					100.00%	100.00%	OBRA	1	1	6	9	3.2.1	01	
DESARROLLO AGROPECUARIO	09, JUCHIPILA	SEDAGRO	ADMINISTRACIÓN DIRECTA	TE, APOYO A LA PRODUCCIÓN PRIMARIA	02. PRODUCTORES PECUARIOS	CONSTRUCCIÓN DE OBRA PÚBLICA EN EL ÁMBITO AGROPECUARIO (GASTO PARA OPERACIÓN Y MANTENIMIENTO DE LA MAQUINARIA PESADA), REHABILITACIÓN DE BORDO PARA ABREVADERO, JALPA	JALPA	OJO DE AGUA	01/2012	12/2012	520.00		520.00					520.00		520.00					100.00%	100.00%	OBRA	1	1	2	3	3.2.1	01	
DESARROLLO AGROPECUARIO	09, JUCHIPILA	SEDAGRO	ADMINISTRACIÓN DIRECTA	TE, APOYO A LA PRODUCCIÓN PRIMARIA	02. PRODUCTORES PECUARIOS	CONSTRUCCIÓN DE OBRA PÚBLICA EN EL ÁMBITO AGROPECUARIO (GASTO PARA OPERACIÓN Y MANTENIMIENTO DE LA MAQUINARIA PESADA), REHABILITACIÓN DE BORDO PARA ABREVADERO, JALPA	JALPA	OJO DE AGUA	01/2012	12/2012	1,300.00		1,300.00					1,300.00		1,300.00					100.00%	100.00%	OBRA	1	1	2	3	3.2.1	01	
DESARROLLO AGROPECUARIO	09, JUCHIPILA	SEDAGRO	ADMINISTRACIÓN DIRECTA	TE, APOYO A LA PRODUCCIÓN PRIMARIA	02. PRODUCTORES PECUARIOS	CONSTRUCCIÓN DE OBRA PÚBLICA EN EL ÁMBITO AGROPECUARIO (GASTO PARA OPERACIÓN Y MANTENIMIENTO DE LA MAQUINARIA PESADA), REHABILITACIÓN DE BORDO PARA ABREVADERO, JALPA	JALPA	CIÉNEGA DE ROSAS	01/2012	12/2012	7,800.00		7,800.00					7,800.00		7,800.00					100.00%	100.00%	OBRA	1	1	50	75	3.2.1	01	
DESARROLLO AGROPECUARIO	09, JUCHIPILA	SEDAGRO	ADMINISTRACIÓN DIRECTA	TE, APOYO A LA PRODUCCIÓN PRIMARIA	02. PRODUCTORES PECUARIOS	CONSTRUCCIÓN DE OBRA PÚBLICA EN EL ÁMBITO AGROPECUARIO (GASTO PARA OPERACIÓN Y MANTENIMIENTO DE LA MAQUINARIA PESADA), REHABILITACIÓN DE BORDO PARA ABREVADERO, JALPA	JALPA	LLANO DE SANTA ISABEL	01/2012	12/2012	5,200.00		5,200.00					5,200.00		5,200.00					100.00%	100.00%	OBRA	1	1	34	51	3.2.1	01	
DESARROLLO AGROPECUARIO	09, JUCHIPILA	SEDAGRO	ADMINISTRACIÓN DIRECTA	TE, APOYO A LA PRODUCCIÓN PRIMARIA	02. PRODUCTORES PECUARIOS	CONSTRUCCIÓN DE OBRA PÚBLICA EN EL ÁMBITO AGROPECUARIO (GASTO PARA OPERACIÓN Y MANTENIMIENTO DE LA MAQUINARIA PESADA), REHABILITACIÓN DE BORDO PARA ABREVADERO, JALPA	JALPA	OJO DE AGUA	01/2012	12/2012	5,200.00		5,200.00					5,200.00		5,200.00					100.00%	100.00%	OBRA	1	1	34	51	3.2.1	01	
DESARROLLO AGROPECUARIO	06, JEREZ	SEDAGRO	ADMINISTRACIÓN DIRECTA	TE, APOYO A LA PRODUCCIÓN PRIMARIA	02. PRODUCTORES PECUARIOS	CONSTRUCCIÓN DE OBRA PÚBLICA EN EL ÁMBITO AGROPECUARIO (GASTO PARA OPERACIÓN Y MANTENIMIENTO DE LA MAQUINARIA PESADA), REHABILITACIÓN DE BORDO PARA ABREVADERO, SUSTICACÁN	SUSTICACÁN	SUSTICACAN	01/2012	12/2012	520.00		520.00					520.00		520.00					100.00%	100.00%	OBRA	1	1	2	3	3.2.1	01	
DESARROLLO AGROPECUARIO	01, FRESNILLO	SEDAGRO	ADMINISTRACIÓN DIRECTA	TE, APOYO A LA PRODUCCIÓN PRIMARIA	01. PRODUCTORES AGRÍCOLAS	CONSTRUCCIÓN DE OBRA PÚBLICA EN EL ÁMBITO AGROPECUARIO (GASTO PARA OPERACIÓN Y MANTENIMIENTO DE LA MAQUINARIA PESADA), CONSTRUCCIÓN DE BORDO PARA RIEGO, VALPARAÍSO	VALPARAÍSO	PUERTA DE CADENA	01/2012	12/2012	1,300.00		1,300.00					1,300.00		1,300.00					100.00%	100.00%	OBRA	1	1	8	12	3.2.1	01	
DESARROLLO AGROPECUARIO	01, FRESNILLO	SEDAGRO	ADMINISTRACIÓN DIRECTA	TE, APOYO A LA PRODUCCIÓN PRIMARIA	01. PRODUCTORES AGRÍCOLAS	CONSTRUCCIÓN DE OBRA PÚBLICA EN EL ÁMBITO AGROPECUARIO (GASTO PARA OPERACIÓN Y MANTENIMIENTO DE LA MAQUINARIA PESADA), CONSTRUCCIÓN DE BORDO PARA RIEGO, VALPARAÍSO	VALPARAÍSO	PUERTA DE CADENA	01/2012	12/2012	1,820.00		1,820.00					1,820.00		1,820.00					100.00%	100.00%	OBRA	1	1	8	12	3.2.1	01	
DESARROLLO AGROPECUARIO	01, FRESNILLO	SEDAGRO	ADMINISTRACIÓN DIRECTA	TE, APOYO A LA PRODUCCIÓN PRIMARIA	01. PRODUCTORES AGRÍCOLAS	CONSTRUCCIÓN DE OBRA PÚBLICA EN EL ÁMBITO AGROPECUARIO (GASTO PARA OPERACIÓN Y MANTENIMIENTO DE LA MAQUINARIA PESADA), CONSTRUCCIÓN DE BORDO PARA RIEGO, VALPARAÍSO	VALPARAÍSO	PUERTA DE CADENA	01/2012	12/2012	2,080.00		2,080.00					2,080.00		2,080.00					100.00%	100.00%	OBRA	1	1	12	18	3.2.1	01	
DESARROLLO AGROPECUARIO	01, FRESNILLO	SEDAGRO	ADMINISTRACIÓN DIRECTA	TE, APOYO A LA PRODUCCIÓN PRIMARIA	01. PRODUCTORES AGRÍCOLAS	CONSTRUCCIÓN DE OBRA PÚBLICA EN EL ÁMBITO AGROPECUARIO (GASTO PARA OPERACIÓN Y MANTENIMIENTO DE LA MAQUINARIA PESADA), CONSTRUCCIÓN DE BORDO PARA RIEGO, VALPARAÍSO	VALPARAÍSO	PUERTA DE CADENA	01/2012	12/2012	1,820.00		1,820.00					1,820.00		1,820.00					100.00%	100.00%	OBRA	1	1	10	15	3.2.1	01	
DESARROLLO AGROPECUARIO	09, JUCHIPILA	SEDAGRO	ADMINISTRACIÓN DIRECTA	TE, APOYO A LA PRODUCCIÓN PRIMARIA	01. PRODUCTORES AGRÍCOLAS	CONSTRUCCIÓN DE OBRA PÚBLICA EN EL ÁMBITO AGROPECUARIO (GASTO PARA OPERACIÓN Y MANTENIMIENTO DE LA MAQUINARIA PESADA), REHABILITACIÓN DE BORDO PARA RIEGO, JALPA	JALPA	OJO DE AGUA	01/2012	12/2012	7,800.00		7,800.00					7,800.00		7,800.00					100.00%	100.00%	OBRA	1	1	50	75	3.2.1	01	
DESARROLLO AGROPECUARIO	06, JEREZ	SEDAGRO	ADMINISTRACIÓN DIRECTA	TE, APOYO A LA PRODUCCIÓN PRIMARIA	01. PRODUCTORES AGRÍCOLAS	CONSTRUCCIÓN DE OBRA PÚBLICA EN EL ÁMBITO AGROPECUARIO (GASTO PARA OPERACIÓN Y MANTENIMIENTO DE LA MAQUINARIA PESADA), NIVELACIÓN AGRÍCOLA, TEPETONGO	TEPETONGO	EL SALITRAL	01/2012	12/2012	7,830.00		7,830.00					7,830.00		7,830.00					100.00%	100.00%	OBRA	1	1	2	3	3.2.1	01	
DESARROLLO AGROPECUARIO	01, FRESNILLO	SEDAGRO	ADMINISTRACIÓN DIRECTA	TE, APOYO A LA PRODUCCIÓN PRIMARIA	01. PRODUCTORES AGRÍCOLAS	CONSTRUCCIÓN DE OBRA PÚBLICA EN EL ÁMBITO AGROPECUARIO (GASTO PARA OPERACIÓN Y MANTENIMIENTO DE LA MAQUINARIA PESADA), NIVELACIÓN AGRÍCOLA, VILLA DE COS	VILLA DE COS	CHAPARROSA	01/2012	12/2012	8,352.00		8,352.00					8,352.00		8,352.00					100.00%	100.00%	OBRA	1	1	2	3	3.2.1	01	
DESARROLLO AGROPECUARIO	01, FRESNILLO	SEDAGRO	ADMINISTRACIÓN DIRECTA	TE, APOYO A LA PRODUCCIÓN PRIMARIA	01. PRODUCTORES AGRÍCOLAS	CONSTRUCCIÓN DE OBRA PÚBLICA EN EL ÁMBITO AGROPECUARIO (GASTO PARA OPERACIÓN Y MANTENIMIENTO DE LA MAQUINARIA PESADA), SUBSUELEO AGRÍCOLA, VILLA DE COS	VILLA DE COS	CHAPARROSA	01/2012	12/2012	2,088.00		2,088.00					2,088.00		2,088.00					100.00%	100.00%	OBRA	1	1	2	3	3.2.1	01	
DESARROLLO AGROPECUARIO	09, JUCHIPILA	SEDAGRO	ADMINISTRACIÓN DIRECTA	TE, APOYO A LA PRODUCCIÓN PRIMARIA	01. PRODUCTORES AGRÍCOLAS	CONSTRUCCIÓN DE OBRA PÚBLICA EN EL ÁMBITO AGROPECUARIO (GASTO PARA OPERACIÓN Y MANTENIMIENTO DE LA MAQUINARIA PESADA), NIVELACIÓN AGRÍCOLA, JALPA	JALPA	COLONIA ARÉCHIGA	01/2012	12/2012	2,610.00		2,610.00					2,610.00		2,610.00					100.00%	100.00%	OBRA	1	1	2	3	3.2.1	01	
DESARROLLO AGROPECUARIO	04, PINOS	SEDAGRO	ADMINISTRACIÓN DIRECTA	TE, APOYO A LA PRODUCCIÓN PRIMARIA	01. PRODUCTORES AGRÍCOLAS	CONSTRUCCIÓN DE OBRA PÚBLICA EN EL ÁMBITO AGROPECUARIO (GASTO PARA OPERACIÓN Y MANTENIMIENTO DE LA MAQUINARIA PESADA), EXCAVACIONES DIVERSAS, LORETO	LORETO	LORETO	01/2012	12/2012	78,300.00		78,300.00					78,300.00		78,300.00					100.00%	100.00%	OBRA	1	1	80	120	3.2.1	01	
DESARROLLO AGROPECUARIO	05, TLALTENANGO	SEDAGRO	ADMINISTRACIÓN DIRECTA	TE, APOYO A LA PRODUCCIÓN PRIMARIA	01. PRODUCTORES AGRÍCOLAS	CONSTRUCCIÓN DE OBRA PÚBLICA EN EL ÁMBITO AGROPECUARIO (GASTO PARA OPERACIÓN Y MANTENIMIENTO DE LA MAQUINARIA PESADA), CONSTRUCCIÓN DE BORDO PARA RIEGO, TRINIDAD GARCÍA DE LA CADENA	TRINIDAD GARCÍA DE LA CADENA	TRINIDAD GARCÍA DE LA CADENA	01/2012	12/2012	20,800.00		20,800.00					20,800.00		20,800.00					100.00%	100.00%	OBRA	1	1	170	255	3.2.1	01	
DESARROLLO AGROPECUARIO	09, JUCHIPILA	SEDAGRO	ADMINISTRACIÓN DIRECTA	TE, APOYO A LA PRODUCCIÓN PRIMARIA	02. PRODUCTORES PECUARIOS	CONSTRUCCIÓN DE OBRA PÚBLICA EN EL ÁMBITO AGROPECUARIO (GASTO PARA OPERACIÓN Y MANTENIMIENTO DE LA MAQUINARIA PESADA), CONSTRUCCIÓN DE BORDO PARA ABREVADERO, JALPA	JALPA	JALPA	01/2012	12/2012	10,179.00		10,179.00					10,179.00		10,179.00					100.00%	100.00%	OBRA	1	1	70	105	3.2.1	01	
DESARROLLO AGROPECUARIO	01, FRESNILLO	SEDAGRO	ADMINISTRACIÓN DIRECTA	TE, APOYO A LA PRODUCCIÓN PRIMARIA	02. PRODUCTORES PECUARIOS	CONSTRUCCIÓN DE OBRA PÚBLICA EN EL ÁMBITO AGROPECUARIO (GASTO PARA OPERACIÓN Y MANTENIMIENTO DE LA MAQUINARIA PESADA), CONSTRUCCIÓN DE BORDO PARA ABREVADERO, VALPARAÍSO	VALPARAÍSO	POTRERO DE GALLEGOS	01/2012	12/2012	1,566.00		1,566.00					1,566.00		1,566.00					100.00%	100.00%	OBRA	1	1	60	90	3.2.1	01	
DESARROLLO AGROPECUARIO	01, FRESNILLO	SEDAGRO	ADMINISTRACIÓN DIRECTA	TE, APOYO A LA PRODUCCIÓN PRIMARIA	02. PRODUCTORES PECUARIOS	CONSTRUCCIÓN DE OBRA PÚBLICA EN EL ÁMBITO AGROPECUARIO (GASTO PARA OPERACIÓN Y MANTENIMIENTO DE LA MAQUINARIA PESADA), CONSTRUCCIÓN DE BORDO PARA ABREVADERO, VALPARAÍSO	VALPARAÍSO	POTRERO DE GALLEGOS	01/2012	12/2012	1,827.00		1,827.00					1,827.00		1,827.00					100.00%	100.00%	OBRA	1	1	70	105	3.2.1	01	

GOBIERNO DEL ESTADO DE ZACATECAS
UNIDAD DE PLANEACIÓN
CIERRE DE EJERCICIO 2012
POR EJE

CE-2012

SECTOR	REGIÓN	DEPENDENCIA	FONDO O MODALIDAD DE INVERSIÓN	PROGRAMA	SUBPROGRAMA	DESCRIPCIÓN DE LA OBRA O ACCIÓN	MUNICIPIO	LOCALIDAD	FECHA DE:		ESTRUCTURA FIANCIERA APROBADA							ESTRUCTURA FIANCIERA EJERCIDA							AVANCE %		METAS TOTALES			BENEFICIARIOS		PED		OBSERVACIONES
									INICIO	TERMINO	TOTAL	FEDERAL	ESTATAL	MUNICIPAL	PARTICIPANTES	CRÉDITO	OTROS	TOTAL	FEDERAL	ESTATAL	MUNICIPAL	PARTICIPANTES	CRÉDITO	OTROS	FINAN-CIERO	FÍSICO	UNIDAD DE MEDIDA	PROGRA MADAS	ALCANZ ADAS	HOMBRE S	MUJERES	EJE, LÍNEA ESTRATÉGICA, ESTRATEGIA	NUMERO DEL PROYECTO	
DESARROLLO AGROPECUARIO	01, FRESNILLO	SEDAGRO	ADMINISTRACIÓN DIRECTA	TE, APOYO A LA PRODUCCIÓN PRIMARIA	02, PRODUCTORES PECUARIOS	CONSTRUCCIÓN DE OBRA PÚBLICA EN EL ÁMBITO AGROPECUARIO (GASTO PARA OPERACIÓN Y MANTENIMIENTO DE LA MAQUINARIA PESADA), CONSTRUCCIÓN DE BORDO PARA ABREVADERO, VALPARAÍSO	VALPARAÍSO	POTRERO DE GALLEGOS	01/2012	12/2012	1,566.00		1,566.00					1,566.00		1,566.00					100.00%	100.00%	OBRA	1	1	4	6	3.2.1	01	
DESARROLLO AGROPECUARIO	01, FRESNILLO	SEDAGRO	ADMINISTRACIÓN DIRECTA	TE, APOYO A LA PRODUCCIÓN PRIMARIA	02, PRODUCTORES PECUARIOS	CONSTRUCCIÓN DE OBRA PÚBLICA EN EL ÁMBITO AGROPECUARIO (GASTO PARA OPERACIÓN Y MANTENIMIENTO DE LA MAQUINARIA PESADA), CONSTRUCCIÓN DE BORDO PARA ABREVADERO, VALPARAÍSO	VALPARAÍSO	POTRERO DE GALLEGOS	01/2012	12/2012	522.00		522.00					522.00		522.00					100.00%	100.00%	OBRA	1	1	4	6	3.2.1	01	
DESARROLLO AGROPECUARIO	01, FRESNILLO	SEDAGRO	ADMINISTRACIÓN DIRECTA	TE, APOYO A LA PRODUCCIÓN PRIMARIA	02, PRODUCTORES PECUARIOS	CONSTRUCCIÓN DE OBRA PÚBLICA EN EL ÁMBITO AGROPECUARIO (GASTO PARA OPERACIÓN Y MANTENIMIENTO DE LA MAQUINARIA PESADA), CONSTRUCCIÓN DE BORDO PARA ABREVADERO, VALPARAÍSO	VALPARAÍSO	POTRERO DE GALLEGOS	01/2012	12/2012	1,827.00		1,827.00					1,827.00		1,827.00					100.00%	100.00%	OBRA	1	1	8	12	3.2.1	01	
DESARROLLO AGROPECUARIO	01, FRESNILLO	SEDAGRO	ADMINISTRACIÓN DIRECTA	TE, APOYO A LA PRODUCCIÓN PRIMARIA	02, PRODUCTORES PECUARIOS	CONSTRUCCIÓN DE OBRA PÚBLICA EN EL ÁMBITO AGROPECUARIO (GASTO PARA OPERACIÓN Y MANTENIMIENTO DE LA MAQUINARIA PESADA), CONSTRUCCIÓN DE BORDO PARA ABREVADERO, VALPARAÍSO	VALPARAÍSO	MILPILLAS DE LA SIERRA	01/2012	12/2012	26,100.00		26,100.00					26,100.00		26,100.00					100.00%	100.00%	OBRA	1	1	170	255	3.2.1	01	
DESARROLLO AGROPECUARIO	01, FRESNILLO	SEDAGRO	ADMINISTRACIÓN DIRECTA	TE, APOYO A LA PRODUCCIÓN PRIMARIA	02, PRODUCTORES PECUARIOS	CONSTRUCCIÓN DE OBRA PÚBLICA EN EL ÁMBITO AGROPECUARIO (GASTO PARA OPERACIÓN Y MANTENIMIENTO DE LA MAQUINARIA PESADA), CONSTRUCCIÓN DE BORDO PARA ABREVADERO, VALPARAÍSO	VALPARAÍSO	POTRERO DE GALLEGOS	01/2012	12/2012	2,088.00		2,088.00					2,088.00		2,088.00					100.00%	100.00%	OBRA	1	1	6	9	3.2.1	01	
DESARROLLO AGROPECUARIO	01, FRESNILLO	SEDAGRO	ADMINISTRACIÓN DIRECTA	TE, APOYO A LA PRODUCCIÓN PRIMARIA	02, PRODUCTORES PECUARIOS	CONSTRUCCIÓN DE OBRA PÚBLICA EN EL ÁMBITO AGROPECUARIO (GASTO PARA OPERACIÓN Y MANTENIMIENTO DE LA MAQUINARIA PESADA), CONSTRUCCIÓN DE BORDO PARA ABREVADERO, VALPARAÍSO	VALPARAÍSO	POTRERO DE GALLEGOS	01/2012	12/2012	3,654.00		3,654.00					3,654.00		3,654.00					100.00%	100.00%	OBRA	1	1	20	30	3.2.1	01	
DESARROLLO AGROPECUARIO	05, TLALTENANGO	SEDAGRO	ADMINISTRACIÓN DIRECTA	TE, APOYO A LA PRODUCCIÓN PRIMARIA	02, PRODUCTORES PECUARIOS	CONSTRUCCIÓN DE OBRA PÚBLICA EN EL ÁMBITO AGROPECUARIO (GASTO PARA OPERACIÓN Y MANTENIMIENTO DE LA MAQUINARIA PESADA), CONSTRUCCIÓN DE BORDO PARA ABREVADERO, TEUL DE GONZÁLEZ ORTEGA	TEÚL DE GONZÁLEZ ORTEGA	COLONIA ALAMITOS (LOS ALAMOS)	01/2012	12/2012	5,220.00		5,220.00					5,220.00		5,220.00					100.00%	100.00%	OBRA	1	1	34	51	3.2.1	01	
DESARROLLO AGROPECUARIO	05, TLALTENANGO	SEDAGRO	ADMINISTRACIÓN DIRECTA	TE, APOYO A LA PRODUCCIÓN PRIMARIA	02, PRODUCTORES PECUARIOS	CONSTRUCCIÓN DE OBRA PÚBLICA EN EL ÁMBITO AGROPECUARIO (GASTO PARA OPERACIÓN Y MANTENIMIENTO DE LA MAQUINARIA PESADA), CONSTRUCCIÓN DE BORDO PARA ABREVADERO, TEUL DE GONZÁLEZ ORTEGA	TEÚL DE GONZÁLEZ ORTEGA	HUITZILA	01/2012	12/2012	5,350.50		5,350.50					5,350.50		5,350.50					100.00%	100.00%	OBRA	1	1	34	51	3.2.1	01	
DESARROLLO AGROPECUARIO	05, TLALTENANGO	SEDAGRO	ADMINISTRACIÓN DIRECTA	TE, APOYO A LA PRODUCCIÓN PRIMARIA	02, PRODUCTORES PECUARIOS	CONSTRUCCIÓN DE OBRA PÚBLICA EN EL ÁMBITO AGROPECUARIO (GASTO PARA OPERACIÓN Y MANTENIMIENTO DE LA MAQUINARIA PESADA), CONSTRUCCIÓN DE BORDO PARA ABREVADERO, TEUL DE GONZÁLEZ ORTEGA	TEÚL DE GONZÁLEZ ORTEGA	COLONIA ALAMITOS (LOS ALAMOS)	01/2012	12/2012	6,264.00		6,264.00					6,264.00		6,264.00					100.00%	100.00%	OBRA	1	1	38	57	3.2.1	01	
DESARROLLO AGROPECUARIO	05, TLALTENANGO	SEDAGRO	ADMINISTRACIÓN DIRECTA	TE, APOYO A LA PRODUCCIÓN PRIMARIA	02, PRODUCTORES PECUARIOS	CONSTRUCCIÓN DE OBRA PÚBLICA EN EL ÁMBITO AGROPECUARIO (GASTO PARA OPERACIÓN Y MANTENIMIENTO DE LA MAQUINARIA PESADA), CONSTRUCCIÓN DE BORDO PARA ABREVADERO, TEUL DE GONZÁLEZ ORTEGA	TEÚL DE GONZÁLEZ ORTEGA	TEUL DE GONZÁLEZ ORTEGA	01/2012	12/2012	7,830.00		7,830.00					7,830.00		7,830.00					100.00%	100.00%	OBRA	1	1	52	78	3.2.1	01	
DESARROLLO AGROPECUARIO	08, ZACATECAS	SEDAGRO	ADMINISTRACIÓN DIRECTA	TE, APOYO A LA PRODUCCIÓN PRIMARIA	02, PRODUCTORES PECUARIOS	CONSTRUCCIÓN DE OBRA PÚBLICA EN EL ÁMBITO AGROPECUARIO (GASTO PARA OPERACIÓN Y MANTENIMIENTO DE LA MAQUINARIA PESADA), CONSTRUCCIÓN DE BORDO PARA ABREVADERO, ZACATECAS	ZACATECAS	NUEVA AUSTRALIA (EL CORUCO)	01/2012	12/2012	27,300.00		27,300.00					27,300.00		27,300.00					100.00%	100.00%	OBRA	1	1	170	255	3.2.1	01	
DESARROLLO AGROPECUARIO	08, ZACATECAS	SEDAGRO	ADMINISTRACIÓN DIRECTA	TE, APOYO A LA PRODUCCIÓN PRIMARIA	02, PRODUCTORES PECUARIOS	CONSTRUCCIÓN DE OBRA PÚBLICA EN EL ÁMBITO AGROPECUARIO (GASTO PARA OPERACIÓN Y MANTENIMIENTO DE LA MAQUINARIA PESADA), CONSTRUCCIÓN DE BORDO PARA ABREVADERO, ZACATECAS	ZACATECAS	MIGUEL HIDALGO (SAN MIGUEL)	01/2012	12/2012	22,880.00		22,880.00					22,880.00		22,880.00					100.00%	100.00%	OBRA	1	1	140	210	3.2.1	01	
DESARROLLO AGROPECUARIO	08, ZACATECAS	SEDAGRO	ADMINISTRACIÓN DIRECTA	TE, APOYO A LA PRODUCCIÓN PRIMARIA	02, PRODUCTORES PECUARIOS	CONSTRUCCIÓN DE OBRA PÚBLICA EN EL ÁMBITO AGROPECUARIO (GASTO PARA OPERACIÓN Y MANTENIMIENTO DE LA MAQUINARIA PESADA), CONSTRUCCIÓN DE BORDO PARA ABREVADERO, ZACATECAS	ZACATECAS	MIGUEL HIDALGO (SAN MIGUEL)	01/2012	12/2012	2,080.00		2,080.00					2,080.00		2,080.00					100.00%	100.00%	OBRA	1	1	12	18	3.2.1	01	
DESARROLLO AGROPECUARIO	08, ZACATECAS	SEDAGRO	ADMINISTRACIÓN DIRECTA	TE, APOYO A LA PRODUCCIÓN PRIMARIA	02, PRODUCTORES PECUARIOS	CONSTRUCCIÓN DE OBRA PÚBLICA EN EL ÁMBITO AGROPECUARIO (GASTO PARA OPERACIÓN Y MANTENIMIENTO DE LA MAQUINARIA PESADA), CONSTRUCCIÓN DE BORDO PARA ABREVADERO, ZACATECAS	ZACATECAS	MIGUEL HIDALGO (SAN MIGUEL)	01/2012	12/2012	34,060.00		34,060.00					34,060.00		34,060.00					100.00%	100.00%	OBRA	1	1	202	263	3.2.1	01	
DESARROLLO AGROPECUARIO	08, ZACATECAS	SEDAGRO	ADMINISTRACIÓN DIRECTA	TE, APOYO A LA PRODUCCIÓN PRIMARIA	02, PRODUCTORES PECUARIOS	CONSTRUCCIÓN DE OBRA PÚBLICA EN EL ÁMBITO AGROPECUARIO (GASTO PARA OPERACIÓN Y MANTENIMIENTO DE LA MAQUINARIA PESADA), CONSTRUCCIÓN DE BORDO PARA ABREVADERO, ZACATECAS	ZACATECAS	NUEVA AUSTRALIA (EL CORUCO)	01/2012	12/2012	8,320.00		8,320.00					8,320.00		8,320.00					100.00%	100.00%	OBRA	1	1	52	78	3.2.1	01	
DESARROLLO AGROPECUARIO	08, ZACATECAS	SEDAGRO	ADMINISTRACIÓN DIRECTA	TE, APOYO A LA PRODUCCIÓN PRIMARIA	02, PRODUCTORES PECUARIOS	CONSTRUCCIÓN DE OBRA PÚBLICA EN EL ÁMBITO AGROPECUARIO (GASTO PARA OPERACIÓN Y MANTENIMIENTO DE LA MAQUINARIA PESADA), CONSTRUCCIÓN DE BORDO PARA ABREVADERO, ZACATECAS	ZACATECAS	NUEVA AUSTRALIA (EL CORUCO)	01/2012	12/2012	2,080.00		2,080.00					2,080.00		2,080.00					100.00%	100.00%	OBRA	1	1	30	45	3.2.1	01	
DESARROLLO AGROPECUARIO	06, JEREZ	SEDAGRO	ADMINISTRACIÓN DIRECTA	TE, APOYO A LA PRODUCCIÓN PRIMARIA	01, PRODUCTORES AGRÍCOLAS	CONSTRUCCIÓN DE OBRA PÚBLICA EN EL ÁMBITO AGROPECUARIO (GASTO PARA OPERACIÓN Y MANTENIMIENTO DE LA MAQUINARIA PESADA), REHABILITACIÓN DE BORDO PARA RIEGO, JEREZ	JEREZ	JEREZ DE GARCÍA SALINAS	01/2012	12/2012	46,540.00		46,540.00					46,540.00		46,540.00					100.00%	100.00%	OBRA	1	1	304	456	3.2.1	01	
DESARROLLO AGROPECUARIO	05, TLALTENANGO	SEDAGRO	ADMINISTRACIÓN DIRECTA	TE, APOYO A LA PRODUCCIÓN PRIMARIA	02, PRODUCTORES PECUARIOS	CONSTRUCCIÓN DE OBRA PÚBLICA EN EL ÁMBITO AGROPECUARIO (GASTO PARA OPERACIÓN Y MANTENIMIENTO DE LA MAQUINARIA PESADA), REHABILITACIÓN DE BORDO PARA ABREVADERO, TRINIDAD GARCÍA DE LA CADENA	TRINIDAD GARCÍA DE LA CADENA	TRINIDAD GARCÍA DE LA CADENA	01/2012	12/2012	5,200.00		5,200.00					5,200.00		5,200.00					100.00%	100.00%	OBRA	1	1	34	51	3.2.1	01	
DESARROLLO AGROPECUARIO	05, TLALTENANGO	SEDAGRO	ADMINISTRACIÓN DIRECTA	TE, APOYO A LA PRODUCCIÓN PRIMARIA	02, PRODUCTORES PECUARIOS	CONSTRUCCIÓN DE OBRA PÚBLICA EN EL ÁMBITO AGROPECUARIO (GASTO PARA OPERACIÓN Y MANTENIMIENTO DE LA MAQUINARIA PESADA), REHABILITACIÓN DE BORDO PARA ABREVADERO, TRINIDAD GARCÍA DE LA CADENA	TRINIDAD GARCÍA DE LA CADENA	TRINIDAD GARCÍA DE LA CADENA	01/2012	12/2012	4,160.00		4,160.00					4,160.00		4,160.00					100.00%	100.00%	OBRA	1	1	32	48	3.2.1	01	
DESARROLLO AGROPECUARIO	09, JUCHIPILA	SEDAGRO	ADMINISTRACIÓN DIRECTA	TE, APOYO A LA PRODUCCIÓN PRIMARIA	02, PRODUCTORES PECUARIOS	CONSTRUCCIÓN DE OBRA PÚBLICA EN EL ÁMBITO AGROPECUARIO (GASTO PARA OPERACIÓN Y MANTENIMIENTO DE LA MAQUINARIA PESADA), REHABILITACIÓN DE BORDO PARA ABREVADERO, JALPA	JALPA	OJO DE AGUA	01/2012	12/2012	5,200.00		5,200.00					5,200.00		5,200.00					100.00%	100.00%	OBRA	1	1	34	51	3.2.1	01	

GOBIERNO DEL ESTADO DE ZACATECAS
UNIDAD DE PLANEACIÓN
CIERRE DE EJERCICIO 2012
POR EJE

CE-2012

SECTOR	REGIÓN	DEPENDENCIA	FONDO O MODALIDAD DE INVERSIÓN	PROGRAMA	SUBPROGRAMA	DESCRIPCIÓN DE LA OBRA O ACCIÓN	MUNICIPIO	LOCALIDAD	FECHA DE:		ESTRUCTURA FIANCIERA APROBADA							ESTRUCTURA FIANCIERA EJERCIDA							AVANCE %		METAS TOTALES			BENEFICIARIOS		PED	NUMERO DEL PROYECTO	OBSERVACIONES
									INICIO	TERMINO	TOTAL	FEDERAL	ESTATAL	MUNICIPAL	PARTICIPANTES	CRÉDITO	OTROS	TOTAL	FEDERAL	ESTATAL	MUNICIPAL	PARTICIPANTES	CRÉDITO	OTROS	FINAN-CIERO	FÍSICO	UNIDAD DE MEDIDA	PROGRA-MADAS	ALCANZ-ADAS	HOMBRES	MUJERES	EJE, LÍNEA ESTRATÉGICA, ESTRATEGIA		
DESARROLLO AGROPECUARIO	09, JUCHIPILA	SEDAGRO	ADMINISTRACIÓN DIRECTA	TE, APOYO A LA PRODUCCIÓN PRIMARIA	02, PRODUCTORES PECUARIOS	CONSTRUCCIÓN DE OBRA PÚBLICA EN EL ÁMBITO AGROPECUARIO (GASTO PARA OPERACIÓN Y MANTENIMIENTO DE LA MAQUINARIA PESADA), REHABILITACIÓN DE BORDO PARA ABREVADERO, JALPA	JALPA	OJO DE AGUA	01/2012	12/2012	8,060.00		8,060.00					8,060.00		8,060.00					100.00%	100.00%	OBRA	1	1	52	78	3.2.1	01	
DESARROLLO AGROPECUARIO	09, JUCHIPILA	SEDAGRO	ADMINISTRACIÓN DIRECTA	TE, APOYO A LA PRODUCCIÓN PRIMARIA	02, PRODUCTORES PECUARIOS	CONSTRUCCIÓN DE OBRA PÚBLICA EN EL ÁMBITO AGROPECUARIO (GASTO PARA OPERACIÓN Y MANTENIMIENTO DE LA MAQUINARIA PESADA), REHABILITACIÓN DE BORDO PARA ABREVADERO, JALPA	JALPA	OJO DE AGUA	01/2012	12/2012	4,160.00		4,160.00					4,160.00		4,160.00					100.00%	100.00%	OBRA	1	1	20	30	3.2.1	01	
DESARROLLO AGROPECUARIO	08, TLALTENANGO	SEDAGRO	ADMINISTRACIÓN DIRECTA	TE, APOYO A LA PRODUCCIÓN PRIMARIA	02, PRODUCTORES PECUARIOS	CONSTRUCCIÓN DE OBRA PÚBLICA EN EL ÁMBITO AGROPECUARIO (GASTO PARA OPERACIÓN Y MANTENIMIENTO DE LA MAQUINARIA PESADA), REHABILITACIÓN DE BORDO PARA ABREVADERO, TEUL DE GONZÁLEZ ORTEGA	TEÚL DE GONZÁLEZ ORTEGA	HUITZILA	01/2012	12/2012	4,940.00		4,940.00					4,940.00		4,940.00					100.00%	100.00%	OBRA	1	1	32	48	3.2.1	01	
DESARROLLO AGROPECUARIO	08, TLALTENANGO	SEDAGRO	ADMINISTRACIÓN DIRECTA	TE, APOYO A LA PRODUCCIÓN PRIMARIA	02, PRODUCTORES PECUARIOS	CONSTRUCCIÓN DE OBRA PÚBLICA EN EL ÁMBITO AGROPECUARIO (GASTO PARA OPERACIÓN Y MANTENIMIENTO DE LA MAQUINARIA PESADA), REHABILITACIÓN DE BORDO PARA ABREVADERO, TEUL DE GONZÁLEZ ORTEGA	TEÚL DE GONZÁLEZ ORTEGA	HUITZILA	01/2012	12/2012	6,500.00		6,500.00					6,500.00		6,500.00					100.00%	100.00%	OBRA	1	1	38	57	3.2.1	01	
DESARROLLO AGROPECUARIO	08, ZACATECAS	SEDAGRO	ADMINISTRACIÓN DIRECTA	TE, APOYO A LA PRODUCCIÓN PRIMARIA	02, PRODUCTORES PECUARIOS	CONSTRUCCIÓN DE OBRA PÚBLICA EN EL ÁMBITO AGROPECUARIO (GASTO PARA OPERACIÓN Y MANTENIMIENTO DE LA MAQUINARIA PESADA), REHABILITACIÓN DE BORDO PARA ABREVADERO, ZACATECAS	ZACATECAS	MIGUEL HIDALGO (SAN MIGUEL)	01/2012	12/2012	6,240.00		6,240.00					6,240.00		6,240.00					100.00%	100.00%	OBRA	1	1	36	54	3.2.1	01	
DESARROLLO AGROPECUARIO	08, ZACATECAS	SEDAGRO	ADMINISTRACIÓN DIRECTA	TE, APOYO A LA PRODUCCIÓN PRIMARIA	02, PRODUCTORES PECUARIOS	CONSTRUCCIÓN DE OBRA PÚBLICA EN EL ÁMBITO AGROPECUARIO (GASTO PARA OPERACIÓN Y MANTENIMIENTO DE LA MAQUINARIA PESADA), REHABILITACIÓN DE BORDO PARA ABREVADERO, ZACATECAS	ZACATECAS	EL MAGUEY	01/2012	12/2012	2,080.00		2,080.00					2,080.00		2,080.00					100.00%	100.00%	OBRA	1	1	12	18	3.2.1	01	
DESARROLLO AGROPECUARIO	08, TLALTENANGO	SEDAGRO	ADMINISTRACIÓN DIRECTA	TE, APOYO A LA PRODUCCIÓN PRIMARIA	01, PRODUCTORES AGRÍCOLAS	CONSTRUCCIÓN DE OBRA PÚBLICA EN EL ÁMBITO AGROPECUARIO (GASTO PARA OPERACIÓN Y MANTENIMIENTO DE LA MAQUINARIA PESADA), CONST. Y REHABILITACIÓN DE CAMINOS, TRINIDAD GARCÍA DE LA CADENA	TRINIDAD GARCÍA DE LA CADENA	TRINIDAD GARCÍA DE LA CADENA	01/2012	12/2012	6,264.00		6,264.00					6,264.00		6,264.00					100.00%	100.00%	OBRA	1	1	24	36	3.2.1	01	
DESARROLLO AGROPECUARIO	08, TLALTENANGO	SEDAGRO	ADMINISTRACIÓN DIRECTA	TE, APOYO A LA PRODUCCIÓN PRIMARIA	01, PRODUCTORES AGRÍCOLAS	CONSTRUCCIÓN DE OBRA PÚBLICA EN EL ÁMBITO AGROPECUARIO (GASTO PARA OPERACIÓN Y MANTENIMIENTO DE LA MAQUINARIA PESADA), CONST. Y REHABILITACIÓN DE CAMINOS, TRINIDAD GARCÍA DE LA CADENA	TRINIDAD GARCÍA DE LA CADENA	TRINIDAD GARCÍA DE LA CADENA	01/2012	12/2012	10,440.00		10,440.00					10,440.00		10,440.00					100.00%	100.00%	OBRA	1	1	36	54	3.2.1	01	
DESARROLLO AGROPECUARIO	08, TLALTENANGO	SEDAGRO	ADMINISTRACIÓN DIRECTA	TE, APOYO A LA PRODUCCIÓN PRIMARIA	01, PRODUCTORES AGRÍCOLAS	CONSTRUCCIÓN DE OBRA PÚBLICA EN EL ÁMBITO AGROPECUARIO (GASTO PARA OPERACIÓN Y MANTENIMIENTO DE LA MAQUINARIA PESADA), CONST. Y REHABILITACIÓN DE CAMINOS, TRINIDAD GARCÍA DE LA CADENA	TRINIDAD GARCÍA DE LA CADENA	TRINIDAD GARCÍA DE LA CADENA	01/2012	12/2012	10,440.00		10,440.00					10,440.00		10,440.00					100.00%	100.00%	OBRA	1	1	36	54	3.2.1	01	
DESARROLLO AGROPECUARIO	09, JUCHIPILA	SEDAGRO	ADMINISTRACIÓN DIRECTA	TE, APOYO A LA PRODUCCIÓN PRIMARIA	01, PRODUCTORES AGRÍCOLAS	CONSTRUCCIÓN DE OBRA PÚBLICA EN EL ÁMBITO AGROPECUARIO (GASTO PARA OPERACIÓN Y MANTENIMIENTO DE LA MAQUINARIA PESADA), CONSTRUCCIÓN DE BORDO PARA ABREVADERO, TRINIDAD GARCÍA DE LA CADENA	JALPA	OJO DE AGUA	01/2012	12/2012	783.00		783.00					783.00		783.00					100.00%	100.00%	OBRA	1	1	24	36	3.2.1	01	
DESARROLLO AGROPECUARIO	09, JUCHIPILA	SEDAGRO	ADMINISTRACIÓN DIRECTA	TE, APOYO A LA PRODUCCIÓN PRIMARIA	01, PRODUCTORES AGRÍCOLAS	CONSTRUCCIÓN DE OBRA PÚBLICA EN EL ÁMBITO AGROPECUARIO (GASTO PARA OPERACIÓN Y MANTENIMIENTO DE LA MAQUINARIA PESADA), CONST. Y REHABILITACIÓN DE CAMINOS, JALPA	JALPA	JALPA	01/2012	12/2012	6,264.00		6,264.00					6,264.00		6,264.00					100.00%	100.00%	OBRA	1	1	48	72	3.2.1	01	
DESARROLLO AGROPECUARIO	09, JUCHIPILA	SEDAGRO	ADMINISTRACIÓN DIRECTA	TE, APOYO A LA PRODUCCIÓN PRIMARIA	01, PRODUCTORES AGRÍCOLAS	CONSTRUCCIÓN DE OBRA PÚBLICA EN EL ÁMBITO AGROPECUARIO (GASTO PARA OPERACIÓN Y MANTENIMIENTO DE LA MAQUINARIA PESADA), CONST. Y REHABILITACIÓN DE CAMINOS, JALPA	JALPA	JALPA	01/2012	12/2012	1,044.00		1,044.00					1,044.00		1,044.00					100.00%	100.00%	OBRA	1	1	12	18	3.2.1	01	
DESARROLLO AGROPECUARIO	08, ZACATECAS	SEDAGRO	ADMINISTRACIÓN DIRECTA	TE, APOYO A LA PRODUCCIÓN PRIMARIA	01, PRODUCTORES AGRÍCOLAS	CONSTRUCCIÓN DE OBRA PÚBLICA EN EL ÁMBITO AGROPECUARIO (GASTO PARA OPERACIÓN Y MANTENIMIENTO DE LA MAQUINARIA PESADA), EXCAVACIONES DIVERSAS , GUADALUPE	GUADALUPE	CASA BLANCA	01/2012	12/2012	45,936.00		45,936.00					45,936.00		45,936.00					100.00%	100.00%	OBRA	1	1	20	30	3.2.1	01	
DESARROLLO AGROPECUARIO	10, CUDCALIENTE	SEDAGRO	ADMINISTRACIÓN DIRECTA	TE, APOYO A LA PRODUCCIÓN PRIMARIA	01, PRODUCTORES AGRÍCOLAS	CONSTRUCCIÓN DE OBRA PÚBLICA EN EL ÁMBITO AGROPECUARIO (GASTO PARA OPERACIÓN Y MANTENIMIENTO DE LA MAQUINARIA PESADA) , TERRAPLEN, CD. CUAUHTÉMOC	CUAUHTÉMOC	FELIPE BERRIOZÁBAL (EST. BERRIOZÁBAL)	01/2012	12/2012	15,600.00		15,600.00					15,600.00		15,600.00					100.00%	100.00%	OBRA	1	1	206	309	3.2.1	01	
DESARROLLO AGROPECUARIO	09, JUCHIPILA	SEDAGRO	ADMINISTRACIÓN DIRECTA	TE, APOYO A LA PRODUCCIÓN PRIMARIA	01, PRODUCTORES AGRÍCOLAS	CONSTRUCCIÓN DE OBRA PÚBLICA EN EL ÁMBITO AGROPECUARIO (GASTO PARA OPERACIÓN Y MANTENIMIENTO DE LA MAQUINARIA PESADA), NIVELACION AGRICOLA, JALPA	JALPA	OJO DE AGUA	01/2012	12/2012	1,435.50		1,435.50					1,435.50		1,435.50					100.00%	100.00%	OBRA	1	1	2	3	3.2.1	01	
DESARROLLO AGROPECUARIO	09, JUCHIPILA	SEDAGRO	ADMINISTRACIÓN DIRECTA	TE, APOYO A LA PRODUCCIÓN PRIMARIA	01, PRODUCTORES AGRÍCOLAS	CONSTRUCCIÓN DE OBRA PÚBLICA EN EL ÁMBITO AGROPECUARIO (GASTO PARA OPERACIÓN Y MANTENIMIENTO DE LA MAQUINARIA PESADA), CONSTRUCCIÓN DE DRENES, TABASCO	TABASCO	SAN FRANCISCO	01/2012	12/2012	9,396.00		9,396.00					9,396.00		9,396.00					100.00%	100.00%	OBRA	1	1	2	3	3.2.1	01	
DESARROLLO AGROPECUARIO	08, TLALTENANGO	SEDAGRO	ADMINISTRACIÓN DIRECTA	TE, APOYO A LA PRODUCCIÓN PRIMARIA	01, PRODUCTORES AGRÍCOLAS	CONSTRUCCIÓN DE OBRA PÚBLICA EN EL ÁMBITO AGROPECUARIO (GASTO PARA OPERACIÓN Y MANTENIMIENTO DE LA MAQUINARIA PESADA), SUBSOLEO AGRICOLA, TEUL DE GONZÁLEZ ORTEGA	TEÚL DE GONZÁLEZ ORTEGA	HUITZILA	01/2012	12/2012	3,132.00		3,132.00					3,132.00		3,132.00					100.00%	100.00%	OBRA	1	1	4	6	3.2.1	01	
DESARROLLO AGROPECUARIO	08, TLALTENANGO	SEDAGRO	ADMINISTRACIÓN DIRECTA	TE, APOYO A LA PRODUCCIÓN PRIMARIA	02, PRODUCTORES PECUARIOS	CONSTRUCCIÓN DE OBRA PÚBLICA EN EL ÁMBITO AGROPECUARIO (GASTO PARA OPERACIÓN Y MANTENIMIENTO DE LA MAQUINARIA PESADA), REHABILITACIÓN DE BORDO PARA ABREVADERO, TEUL DE GONZÁLEZ ORTEGA	TEÚL DE GONZÁLEZ ORTEGA	LA PRESA	01/2012	12/2012	2,080.00		2,080.00					2,080.00		2,080.00					100.00%	100.00%	OBRA	1	1	2	3	3.2.1	01	
DESARROLLO AGROPECUARIO	08, TLALTENANGO	SEDAGRO	ADMINISTRACIÓN DIRECTA	TE, APOYO A LA PRODUCCIÓN PRIMARIA	02, PRODUCTORES PECUARIOS	CONSTRUCCIÓN DE OBRA PÚBLICA EN EL ÁMBITO AGROPECUARIO (GASTO PARA OPERACIÓN Y MANTENIMIENTO DE LA MAQUINARIA PESADA), REHABILITACIÓN DE BORDO PARA ABREVADERO, TEUL DE GONZÁLEZ ORTEGA	TEÚL DE GONZÁLEZ ORTEGA	LA PRESA	01/2012	12/2012	780.00		780.00					780.00		780.00					100.00%	100.00%	OBRA	1	1	2	3	3.2.1	01	
DESARROLLO AGROPECUARIO	08, TLALTENANGO	SEDAGRO	ADMINISTRACIÓN DIRECTA	TE, APOYO A LA PRODUCCIÓN PRIMARIA	02, PRODUCTORES PECUARIOS	CONSTRUCCIÓN DE OBRA PÚBLICA EN EL ÁMBITO AGROPECUARIO (GASTO PARA OPERACIÓN Y MANTENIMIENTO DE LA MAQUINARIA PESADA), CONSTRUCCIÓN DE BORDO PARA ABREVADERO, TRINIDAD GARCÍA DE LA CADENA	TRINIDAD GARCÍA DE LA CADENA	TRINIDAD GARCÍA DE LA CADENA	01/2012	12/2012	3,915.00		3,915.00					3,915.00		3,915.00					100.00%	100.00%	OBRA	1	1	50	75	3.2.1	01	
DESARROLLO AGROPECUARIO	08, TLALTENANGO	SEDAGRO	ADMINISTRACIÓN DIRECTA	TE, APOYO A LA PRODUCCIÓN PRIMARIA	02, PRODUCTORES PECUARIOS	CONSTRUCCIÓN DE OBRA PÚBLICA EN EL ÁMBITO AGROPECUARIO (GASTO PARA OPERACIÓN Y MANTENIMIENTO DE LA MAQUINARIA PESADA), CONSTRUCCIÓN DE BORDO PARA ABREVADERO, TRINIDAD GARCÍA DE LA CADENA	TRINIDAD GARCÍA DE LA CADENA	LA TETILLA	01/2012	12/2012	5,742.00		5,742.00					5,742.00		5,742.00					100.00%	100.00%	OBRA	1	1	36	54	3.2.1	01	

GOBIERNO DEL ESTADO DE ZACATECAS
UNIDAD DE PLANEACIÓN
CIERRE DE EJERCICIO 2012
POR EJE

CE-2012

SECTOR	REGIÓN	DEPENDENCIA	FONDO O MODALIDAD DE INVERSIÓN	PROGRAMA	SUBPROGRAMA	DESCRIPCIÓN DE LA OBRA O ACCIÓN	MUNICIPIO	LOCALIDAD	FECHA DE:		ESTRUCTURA FIANCIERA APROBADA							ESTRUCTURA FIANCIERA EJERCIDA							AVANCE %		METAS TOTALES			BENEFICIARIOS		PED		OBSERVACIONES
									INICIO	TERMINO	TOTAL	FEDERAL	ESTATAL	MUNICIPAL	PARTICIPANTES	CRÉDITO	OTROS	TOTAL	FEDERAL	ESTATAL	MUNICIPAL	PARTICIPANTES	CRÉDITO	OTROS	FINAN-CIERO	FÍSICO	UNIDAD DE MEDIDA	PROGRA MADAS	ALCANZ ADAS	HOMBRE S	MUJERES	EJE, LÍNEA ESTRATÉGICA, ESTRATEGIA	NUMERO DEL PROYECTO	
DESARROLLO AGROPECUARIO	08, TLALTENANGO	SEDAGRO	ADMINISTRACIÓN DIRECTA	TE, APOYO A LA PRODUCCIÓN PRIMARIA	02, PRODUCTORES PECUARIOS	CONSTRUCCIÓN DE OBRA PÚBLICA EN EL ÁMBITO AGROPECUARIO (GASTO PARA OPERACIÓN Y MANTENIMIENTO DE LA MAQUINARIA PESADA), CONSTRUCCIÓN DE BORDO PARA ABREVADERO, TRINIDAD GARCÍA DE LA CADENA	TRINIDAD GARCÍA DE LA CADENA	TRINIDAD GARCÍA DE LA CADENA	01/2012	12/2012	7,830.00		7,830.00					7,830.00		7,830.00	-				100.00%	100.00%	OBRA	1	1	50	75	3.2.1	01	
DESARROLLO AGROPECUARIO	08, TLALTENANGO	SEDAGRO	ADMINISTRACIÓN DIRECTA	TE, APOYO A LA PRODUCCIÓN PRIMARIA	02, PRODUCTORES PECUARIOS	CONSTRUCCIÓN DE OBRA PÚBLICA EN EL ÁMBITO AGROPECUARIO (GASTO PARA OPERACIÓN Y MANTENIMIENTO DE LA MAQUINARIA PESADA), CONSTRUCCIÓN DE BORDO PARA ABREVADERO, TRINIDAD GARCÍA DE LA CADENA	TRINIDAD GARCÍA DE LA CADENA	TRINIDAD GARCÍA DE LA CADENA	01/2012	12/2012	4,437.00		4,437.00					4,437.00		4,437.00	-				100.00%	100.00%	OBRA	1	1	54	81	3.2.1	01	
DESARROLLO AGROPECUARIO	01, FRESNILLO	SEDAGRO	ADMINISTRACIÓN DIRECTA	TE, APOYO A LA PRODUCCIÓN PRIMARIA	02, PRODUCTORES PECUARIOS	CONSTRUCCIÓN DE OBRA PÚBLICA EN EL ÁMBITO AGROPECUARIO (GASTO PARA OPERACIÓN Y MANTENIMIENTO DE LA MAQUINARIA PESADA), CONSTRUCCIÓN DE BORDO PARA ABREVADERO, VALPARAÍSO	VALPARAÍSO	POTRERO DE GALLEGOS	01/2012	12/2012	2,349.00		2,349.00					2,349.00		2,349.00	-				100.00%	100.00%	OBRA	1	1	6	9	3.2.1	01	
DESARROLLO AGROPECUARIO	01, FRESNILLO	SEDAGRO	ADMINISTRACIÓN DIRECTA	TE, APOYO A LA PRODUCCIÓN PRIMARIA	02, PRODUCTORES PECUARIOS	CONSTRUCCIÓN DE OBRA PÚBLICA EN EL ÁMBITO AGROPECUARIO (GASTO PARA OPERACIÓN Y MANTENIMIENTO DE LA MAQUINARIA PESADA), CONSTRUCCIÓN DE BORDO PARA ABREVADERO, VALPARAÍSO	VALPARAÍSO	POTRERO DE GALLEGOS	01/2012	12/2012	1,827.00		1,827.00					1,827.00		1,827.00	-				100.00%	100.00%	OBRA	1	1	4	6	3.2.1	01	
DESARROLLO AGROPECUARIO	01, FRESNILLO	SEDAGRO	ADMINISTRACIÓN DIRECTA	TE, APOYO A LA PRODUCCIÓN PRIMARIA	02, PRODUCTORES PECUARIOS	CONSTRUCCIÓN DE OBRA PÚBLICA EN EL ÁMBITO AGROPECUARIO (GASTO PARA OPERACIÓN Y MANTENIMIENTO DE LA MAQUINARIA PESADA), CONSTRUCCIÓN DE BORDO PARA ABREVADERO, VALPARAÍSO	VALPARAÍSO	POTRERO DE GALLEGOS	01/2012	12/2012	1,566.00		1,566.00					1,566.00		1,566.00	-				100.00%	100.00%	OBRA	1	1	4	6	3.2.1	01	
DESARROLLO AGROPECUARIO	01, FRESNILLO	SEDAGRO	ADMINISTRACIÓN DIRECTA	TE, APOYO A LA PRODUCCIÓN PRIMARIA	02, PRODUCTORES PECUARIOS	CONSTRUCCIÓN DE OBRA PÚBLICA EN EL ÁMBITO AGROPECUARIO (GASTO PARA OPERACIÓN Y MANTENIMIENTO DE LA MAQUINARIA PESADA), CONSTRUCCIÓN DE BORDO PARA ABREVADERO, VALPARAÍSO	VALPARAÍSO	POTRERO DE GALLEGOS	01/2012	12/2012	1,827.00		1,827.00					1,827.00		1,827.00	-				100.00%	100.00%	OBRA	1	1	6	9	3.2.1	01	
DESARROLLO AGROPECUARIO	01, FRESNILLO	SEDAGRO	ADMINISTRACIÓN DIRECTA	TE, APOYO A LA PRODUCCIÓN PRIMARIA	02, PRODUCTORES PECUARIOS	CONSTRUCCIÓN DE OBRA PÚBLICA EN EL ÁMBITO AGROPECUARIO (GASTO PARA OPERACIÓN Y MANTENIMIENTO DE LA MAQUINARIA PESADA), CONSTRUCCIÓN DE BORDO PARA ABREVADERO, VALPARAÍSO	VALPARAÍSO	POTRERO DE GALLEGOS	01/2012	12/2012	2,088.00		2,088.00					2,088.00		2,088.00	-				100.00%	100.00%	OBRA	1	1	8	12	3.2.1	01	
DESARROLLO AGROPECUARIO	01, FRESNILLO	SEDAGRO	ADMINISTRACIÓN DIRECTA	TE, APOYO A LA PRODUCCIÓN PRIMARIA	02, PRODUCTORES PECUARIOS	CONSTRUCCIÓN DE OBRA PÚBLICA EN EL ÁMBITO AGROPECUARIO (GASTO PARA OPERACIÓN Y MANTENIMIENTO DE LA MAQUINARIA PESADA), REHABILITACIÓN DE BORDO PARA ABREVADERO, CALERA	CALERA	VÍCTOR ROSALES	01/2012	12/2012	8,840.00		8,840.00					8,840.00		8,840.00	-				100.00%	100.00%	OBRA	1	1	60	90	3.2.1	01	
DESARROLLO AGROPECUARIO	06, JEREZ	SEDAGRO	ADMINISTRACIÓN DIRECTA	TE, APOYO A LA PRODUCCIÓN PRIMARIA	02, PRODUCTORES PECUARIOS	CONSTRUCCIÓN DE OBRA PÚBLICA EN EL ÁMBITO AGROPECUARIO (GASTO PARA OPERACIÓN Y MANTENIMIENTO DE LA MAQUINARIA PESADA), REHABILITACIÓN DE BORDO PARA ABREVADERO, EL PLATEADO DE JOAQUÍN AMARO	EL PLATEADO DE JOAQUÍN AMARO	EL PLATEADO DE JOAQUÍN AMARO	01/2012	12/2012	14,040.00		14,040.00					14,040.00		14,040.00	-				100.00%	100.00%	OBRA	1	1	120	180	3.2.1	01	
DESARROLLO AGROPECUARIO	09, JUCHIPILA	SEDAGRO	ADMINISTRACIÓN DIRECTA	TE, APOYO A LA PRODUCCIÓN PRIMARIA	02, PRODUCTORES PECUARIOS	CONSTRUCCIÓN DE OBRA PÚBLICA EN EL ÁMBITO AGROPECUARIO (GASTO PARA OPERACIÓN Y MANTENIMIENTO DE LA MAQUINARIA PESADA), REHABILITACIÓN DE BORDO PARA ABREVADERO, JALPA	JALPA	SAN VICENTE	01/2012	12/2012	1,305.00		1,305.00					1,305.00		1,305.00	-				100.00%	100.00%	OBRA	1	1	2	3	3.2.1	01	
DESARROLLO AGROPECUARIO	09, JUCHIPILA	SEDAGRO	ADMINISTRACIÓN DIRECTA	TE, APOYO A LA PRODUCCIÓN PRIMARIA	02, PRODUCTORES PECUARIOS	CONSTRUCCIÓN DE OBRA PÚBLICA EN EL ÁMBITO AGROPECUARIO (GASTO PARA OPERACIÓN Y MANTENIMIENTO DE LA MAQUINARIA PESADA), REHABILITACIÓN DE BORDO PARA ABREVADERO, JALPA	JALPA	OJO DE AGUA	01/2012	12/2012	1,560.00		1,560.00					1,560.00		1,560.00	-				100.00%	100.00%	OBRA	1	1	2	3	3.2.1	01	
DESARROLLO AGROPECUARIO	08, TLALTENANGO	SEDAGRO	ADMINISTRACIÓN DIRECTA	TE, APOYO A LA PRODUCCIÓN PRIMARIA	02, PRODUCTORES PECUARIOS	CONSTRUCCIÓN DE OBRA PÚBLICA EN EL ÁMBITO AGROPECUARIO (GASTO PARA OPERACIÓN Y MANTENIMIENTO DE LA MAQUINARIA PESADA), REHABILITACIÓN DE BORDO PARA ABREVADERO, TRINIDAD GARCÍA DE LA CADENA	TRINIDAD GARCÍA DE LA CADENA	LA CEJA	01/2012	12/2012	3,380.00		3,380.00					3,380.00		3,380.00	-				100.00%	100.00%	OBRA	1	1	18	27	3.2.1	01	
DESARROLLO AGROPECUARIO	08, TLALTENANGO	SEDAGRO	ADMINISTRACIÓN DIRECTA	TE, APOYO A LA PRODUCCIÓN PRIMARIA	02, PRODUCTORES PECUARIOS	CONSTRUCCIÓN DE OBRA PÚBLICA EN EL ÁMBITO AGROPECUARIO (GASTO PARA OPERACIÓN Y MANTENIMIENTO DE LA MAQUINARIA PESADA), REHABILITACIÓN DE BORDO PARA ABREVADERO, TRINIDAD GARCÍA DE LA CADENA	TRINIDAD GARCÍA DE LA CADENA	LA CEJA	01/2012	12/2012	1,820.00		1,820.00					1,820.00		1,820.00	-				100.00%	100.00%	OBRA	1	1	10	15	3.2.1	01	
DESARROLLO AGROPECUARIO	08, TLALTENANGO	SEDAGRO	ADMINISTRACIÓN DIRECTA	TE, APOYO A LA PRODUCCIÓN PRIMARIA	02, PRODUCTORES PECUARIOS	CONSTRUCCIÓN DE OBRA PÚBLICA EN EL ÁMBITO AGROPECUARIO (GASTO PARA OPERACIÓN Y MANTENIMIENTO DE LA MAQUINARIA PESADA), REHABILITACIÓN DE BORDO PARA ABREVADERO, TRINIDAD GARCÍA DE LA CADENA	TRINIDAD GARCÍA DE LA CADENA	TRINIDAD GARCÍA DE LA CADENA	01/2012	12/2012	5,200.00		5,200.00					5,200.00		5,200.00	-				100.00%	100.00%	OBRA	1	1	2	3	3.2.1	01	
DESARROLLO AGROPECUARIO	08, TLALTENANGO	SEDAGRO	ADMINISTRACIÓN DIRECTA	TE, APOYO A LA PRODUCCIÓN PRIMARIA	02, PRODUCTORES PECUARIOS	CONSTRUCCIÓN DE OBRA PÚBLICA EN EL ÁMBITO AGROPECUARIO (GASTO PARA OPERACIÓN Y MANTENIMIENTO DE LA MAQUINARIA PESADA), REHABILITACIÓN DE BORDO PARA ABREVADERO, TRINIDAD GARCÍA DE LA CADENA	TRINIDAD GARCÍA DE LA CADENA	LAS HUERTILLAS	01/2012	12/2012	2,600.00		2,600.00					2,600.00		2,600.00	-				100.00%	100.00%	OBRA	1	1	2	3	3.2.1	01	
DESARROLLO AGROPECUARIO	08, TLALTENANGO	SEDAGRO	ADMINISTRACIÓN DIRECTA	TE, APOYO A LA PRODUCCIÓN PRIMARIA	02, PRODUCTORES PECUARIOS	CONSTRUCCIÓN DE OBRA PÚBLICA EN EL ÁMBITO AGROPECUARIO (GASTO PARA OPERACIÓN Y MANTENIMIENTO DE LA MAQUINARIA PESADA), REHABILITACIÓN DE BORDO PARA ABREVADERO, TEÚL DE GONZÁLEZ ORTEGA	TEÚL DE GONZÁLEZ ORTEGA	COLONIA ALAMITOS (LOS ÁLAMOS)	01/2012	12/2012	1,300.00		1,300.00					1,300.00		1,300.00	-				100.00%	100.00%	OBRA	1	1	2	3	3.2.1	01	
DESARROLLO AGROPECUARIO	08, TLALTENANGO	SEDAGRO	ADMINISTRACIÓN DIRECTA	TE, APOYO A LA PRODUCCIÓN PRIMARIA	02, PRODUCTORES PECUARIOS	CONSTRUCCIÓN DE OBRA PÚBLICA EN EL ÁMBITO AGROPECUARIO (GASTO PARA OPERACIÓN Y MANTENIMIENTO DE LA MAQUINARIA PESADA), REHABILITACIÓN DE BORDO PARA ABREVADERO, TEÚL DE GONZÁLEZ ORTEGA	TEÚL DE GONZÁLEZ ORTEGA	COLONIA ALAMITOS (LOS ÁLAMOS)	01/2012	12/2012	2,080.00		2,080.00					2,080.00		2,080.00	-				100.00%	100.00%	OBRA	1	1	2	3	3.2.1	01	
DESARROLLO AGROPECUARIO	08, TLALTENANGO	SEDAGRO	ADMINISTRACIÓN DIRECTA	TE, APOYO A LA PRODUCCIÓN PRIMARIA	02, PRODUCTORES PECUARIOS	CONSTRUCCIÓN DE OBRA PÚBLICA EN EL ÁMBITO AGROPECUARIO (GASTO PARA OPERACIÓN Y MANTENIMIENTO DE LA MAQUINARIA PESADA), REHABILITACIÓN DE BORDO PARA ABREVADERO, TEÚL DE GONZÁLEZ ORTEGA	TEÚL DE GONZÁLEZ ORTEGA	COLONIA ALAMITOS (LOS ÁLAMOS)	01/2012	12/2012	1,820.00		1,820.00					1,820.00		1,820.00	-				100.00%	100.00%	OBRA	1	1	2	3	3.2.1	01	
DESARROLLO AGROPECUARIO	08, TLALTENANGO	SEDAGRO	ADMINISTRACIÓN DIRECTA	TE, APOYO A LA PRODUCCIÓN PRIMARIA	02, PRODUCTORES PECUARIOS	CONSTRUCCIÓN DE OBRA PÚBLICA EN EL ÁMBITO AGROPECUARIO (GASTO PARA OPERACIÓN Y MANTENIMIENTO DE LA MAQUINARIA PESADA), REHABILITACIÓN DE BORDO PARA ABREVADERO, TEÚL DE GONZÁLEZ ORTEGA	TEÚL DE GONZÁLEZ ORTEGA	COLONIA ALAMITOS (LOS ÁLAMOS)	01/2012	12/2012	780.00		780.00					780.00		780.00	-				100.00%	100.00%	OBRA	1	1	2	3	3.2.1	01	

GOBIERNO DEL ESTADO DE ZACATECAS
UNIDAD DE PLANEACIÓN
CIERRE DE EJERCICIO 2012
POR EJE

CE-2012

SECTOR	REGIÓN	DEPENDENCIA	FONDO O MODALIDAD DE INVERSIÓN	PROGRAMA	SUBPROGRAMA	DESCRIPCIÓN DE LA OBRA O ACCIÓN	MUNICIPIO	LOCALIDAD	FECHA DE:		ESTRUCTURA FIANCIERA APROBADA							ESTRUCTURA FIANCIERA EJERCIDA							AVANCE %		METAS TOTALES			BENEFICIARIOS		PED		OBSERVACIONES
									INICIO	TERMINO	TOTAL	FEDERAL	ESTATAL	MUNICIPAL	PARTICIPANTES	CRÉDITO	OTROS	TOTAL	FEDERAL	ESTATAL	MUNICIPAL	PARTICIPANTES	CRÉDITO	OTROS	FINAN-CIERO	FÍSICO	UNIDAD DE MEDIDA	PROGRA MADAS	ALCANZ ADAS	HOMBRE S	MUJERES	EJE, LÍNEA ESTRATÉGICA, ESTRATEGIA	NUMERO DEL PROYECTO	
DESARROLLO AGROPECUARIO	09, TLALTENANGO	SEDAGRO	ADMINISTRACIÓN DIRECTA	TE, APOYO A LA PRODUCCIÓN PRIMARIA	02, PRODUCTORES PECUARIOS	CONSTRUCCIÓN DE OBRA PÚBLICA EN EL ÁMBITO AGROPECUARIO (GASTO PARA OPERACIÓN Y MANTENIMIENTO DE LA MAQUINARIA PESADA) , REHABILITACIÓN DE BORDO PARA ABREVADERO, TEUL DE GONZÁLEZ ORTEGA	TEÚL DE GONZÁLEZ ORTEGA	COLONIA ALAMITOS (LOS ÁLAMOS)	01/2012	12/2012	1,820.00		1,820.00					1,820.00		1,820.00					100.00%	100.00%	OBRA	1	1	2	3	3.2.1	01	
DESARROLLO AGROPECUARIO	09, TLALTENANGO	SEDAGRO	ADMINISTRACIÓN DIRECTA	TE, APOYO A LA PRODUCCIÓN PRIMARIA	02, PRODUCTORES PECUARIOS	CONSTRUCCIÓN DE OBRA PÚBLICA EN EL ÁMBITO AGROPECUARIO (GASTO PARA OPERACIÓN Y MANTENIMIENTO DE LA MAQUINARIA PESADA) , REHABILITACIÓN DE BORDO PARA ABREVADERO, TEUL DE GONZÁLEZ ORTEGA	TEÚL DE GONZÁLEZ ORTEGA	COLONIA ALAMITOS (LOS ÁLAMOS)	01/2012	12/2012	1,040.00		1,040.00					1,040.00		1,040.00					100.00%	100.00%	OBRA	1	1	2	3	3.2.1	01	
DESARROLLO AGROPECUARIO	09, TLALTENANGO	SEDAGRO	ADMINISTRACIÓN DIRECTA	TE, APOYO A LA PRODUCCIÓN PRIMARIA	02, PRODUCTORES PECUARIOS	CONSTRUCCIÓN DE OBRA PÚBLICA EN EL ÁMBITO AGROPECUARIO (GASTO PARA OPERACIÓN Y MANTENIMIENTO DE LA MAQUINARIA PESADA) , REHABILITACIÓN DE BORDO PARA ABREVADERO, TEUL DE GONZÁLEZ ORTEGA	TEÚL DE GONZÁLEZ ORTEGA	COLONIA ALAMITOS (LOS ÁLAMOS)	01/2012	12/2012	780.00		780.00					780.00		780.00					100.00%	100.00%	OBRA	1	1	2	3	3.2.1	01	
DESARROLLO AGROPECUARIO	09, TLALTENANGO	SEDAGRO	ADMINISTRACIÓN DIRECTA	TE, APOYO A LA PRODUCCIÓN PRIMARIA	02, PRODUCTORES PECUARIOS	CONSTRUCCIÓN DE OBRA PÚBLICA EN EL ÁMBITO AGROPECUARIO (GASTO PARA OPERACIÓN Y MANTENIMIENTO DE LA MAQUINARIA PESADA) , REHABILITACIÓN DE BORDO PARA ABREVADERO, TEUL DE GONZÁLEZ ORTEGA	TEÚL DE GONZÁLEZ ORTEGA	COLONIA ALAMITOS (LOS ÁLAMOS)	01/2012	12/2012	520.00		520.00					520.00		520.00					100.00%	100.00%	OBRA	1	1	2	3	3.2.1	01	
DESARROLLO AGROPECUARIO	09, TLALTENANGO	SEDAGRO	ADMINISTRACIÓN DIRECTA	TE, APOYO A LA PRODUCCIÓN PRIMARIA	02, PRODUCTORES PECUARIOS	CONSTRUCCIÓN DE OBRA PÚBLICA EN EL ÁMBITO AGROPECUARIO (GASTO PARA OPERACIÓN Y MANTENIMIENTO DE LA MAQUINARIA PESADA) , REHABILITACIÓN DE BORDO PARA ABREVADERO, TEUL DE GONZÁLEZ ORTEGA	TEÚL DE GONZÁLEZ ORTEGA	COLONIA ALAMITOS (LOS ÁLAMOS)	01/2012	12/2012	1,560.00		1,560.00					1,560.00		1,560.00					100.00%	100.00%	OBRA	1	1	2	3	3.2.1	01	
DESARROLLO AGROPECUARIO	09, TLALTENANGO	SEDAGRO	ADMINISTRACIÓN DIRECTA	TE, APOYO A LA PRODUCCIÓN PRIMARIA	02, PRODUCTORES PECUARIOS	CONSTRUCCIÓN DE OBRA PÚBLICA EN EL ÁMBITO AGROPECUARIO (GASTO PARA OPERACIÓN Y MANTENIMIENTO DE LA MAQUINARIA PESADA) , REHABILITACIÓN DE BORDO PARA ABREVADERO, TEUL DE GONZÁLEZ ORTEGA	TEÚL DE GONZÁLEZ ORTEGA	COLONIA ALAMITOS (LOS ÁLAMOS)	01/2012	12/2012	1,560.00		1,560.00					1,560.00		1,560.00					100.00%	100.00%	OBRA	1	1	2	3	3.2.1	01	
DESARROLLO AGROPECUARIO	09, TLALTENANGO	SEDAGRO	ADMINISTRACIÓN DIRECTA	TE, APOYO A LA PRODUCCIÓN PRIMARIA	02, PRODUCTORES PECUARIOS	CONSTRUCCIÓN DE OBRA PÚBLICA EN EL ÁMBITO AGROPECUARIO (GASTO PARA OPERACIÓN Y MANTENIMIENTO DE LA MAQUINARIA PESADA) , REHABILITACIÓN DE BORDO PARA ABREVADERO, TEUL DE GONZÁLEZ ORTEGA	TEÚL DE GONZÁLEZ ORTEGA	COLONIA ALAMITOS (LOS ÁLAMOS)	01/2012	12/2012	1,300.00		1,300.00					1,300.00		1,300.00					100.00%	100.00%	OBRA	1	1	2	3	3.2.1	01	
DESARROLLO AGROPECUARIO	09, TLALTENANGO	SEDAGRO	ADMINISTRACIÓN DIRECTA	TE, APOYO A LA PRODUCCIÓN PRIMARIA	02, PRODUCTORES PECUARIOS	CONSTRUCCIÓN DE OBRA PÚBLICA EN EL ÁMBITO AGROPECUARIO (GASTO PARA OPERACIÓN Y MANTENIMIENTO DE LA MAQUINARIA PESADA) , REHABILITACIÓN DE BORDO PARA ABREVADERO, TEUL DE GONZÁLEZ ORTEGA	TEÚL DE GONZÁLEZ ORTEGA	COLONIA ALAMITOS (LOS ÁLAMOS)	01/2012	12/2012	1,690.00		1,690.00					1,690.00		1,690.00					100.00%	100.00%	OBRA	1	1	10	15	3.2.1	01	
DESARROLLO AGROPECUARIO	09, TLALTENANGO	SEDAGRO	ADMINISTRACIÓN DIRECTA	TE, APOYO A LA PRODUCCIÓN PRIMARIA	02, PRODUCTORES PECUARIOS	CONSTRUCCIÓN DE OBRA PÚBLICA EN EL ÁMBITO AGROPECUARIO (GASTO PARA OPERACIÓN Y MANTENIMIENTO DE LA MAQUINARIA PESADA) , REHABILITACIÓN DE BORDO PARA ABREVADERO, TEUL DE GONZÁLEZ ORTEGA	TEÚL DE GONZÁLEZ ORTEGA	COLONIA ALAMITOS (LOS ÁLAMOS)	01/2012	12/2012	1,560.00		1,560.00					1,560.00		1,560.00					100.00%	100.00%	OBRA	1	1	8	12	3.2.1	01	
DESARROLLO AGROPECUARIO	09, TLALTENANGO	SEDAGRO	ADMINISTRACIÓN DIRECTA	TE, APOYO A LA PRODUCCIÓN PRIMARIA	02, PRODUCTORES PECUARIOS	CONSTRUCCIÓN DE OBRA PÚBLICA EN EL ÁMBITO AGROPECUARIO (GASTO PARA OPERACIÓN Y MANTENIMIENTO DE LA MAQUINARIA PESADA) , REHABILITACIÓN DE BORDO PARA ABREVADERO, TEUL DE GONZÁLEZ ORTEGA	TEÚL DE GONZÁLEZ ORTEGA	COLONIA ALAMITOS (LOS ÁLAMOS)	01/2012	12/2012	1,690.00		1,690.00					1,690.00		1,690.00					100.00%	100.00%	OBRA	1	1	10	15	3.2.1	01	
DESARROLLO AGROPECUARIO	01, FRESNILLO	SEDAGRO	ADMINISTRACIÓN DIRECTA	TE, APOYO A LA PRODUCCIÓN PRIMARIA	02, PRODUCTORES PECUARIOS	CONSTRUCCIÓN DE OBRA PÚBLICA EN EL ÁMBITO AGROPECUARIO (GASTO PARA OPERACIÓN Y MANTENIMIENTO DE LA MAQUINARIA PESADA) , REHABILITACIÓN DE BORDO PARA ABREVADERO, VALPARAÍSO	VALPARAÍSO	POTRERO DE GALLEGOS	01/2012	12/2012	1,300.00		1,300.00					1,300.00		1,300.00					100.00%	100.00%	OBRA	1	1	6	9	3.2.1	01	
DESARROLLO AGROPECUARIO	01, FRESNILLO	SEDAGRO	ADMINISTRACIÓN DIRECTA	TE, APOYO A LA PRODUCCIÓN PRIMARIA	02, PRODUCTORES PECUARIOS	CONSTRUCCIÓN DE OBRA PÚBLICA EN EL ÁMBITO AGROPECUARIO (GASTO PARA OPERACIÓN Y MANTENIMIENTO DE LA MAQUINARIA PESADA) , REHABILITACIÓN DE BORDO PARA ABREVADERO, VALPARAÍSO	VALPARAÍSO	PALMITOS	01/2012	12/2012	1,820.00		1,820.00					1,820.00		1,820.00					100.00%	100.00%	OBRA	1	1	2	3	3.2.1	01	
DESARROLLO AGROPECUARIO	06, JEREZ	SEDAGRO	ADMINISTRACIÓN DIRECTA	TE, APOYO A LA PRODUCCIÓN PRIMARIA	02, PRODUCTORES PECUARIOS	CONSTRUCCIÓN DE OBRA PÚBLICA EN EL ÁMBITO AGROPECUARIO (GASTO PARA OPERACIÓN Y MANTENIMIENTO DE LA MAQUINARIA PESADA) , REHABILITACIÓN DE BORDO PARA ABREVADERO, VILLANUEVA	VILLANUEVA	COL. EMILIANO ZAPATA (EL JARAL)	01/2012	12/2012	13,000.00		13,000.00					13,000.00		13,000.00					100.00%	100.00%	OBRA	1	1	86	129	3.2.1	01	
DESARROLLO AGROPECUARIO	06, JEREZ	SEDAGRO	ADMINISTRACIÓN DIRECTA	TE, APOYO A LA PRODUCCIÓN PRIMARIA	01, PRODUCTORES AGRÍCOLAS	CONSTRUCCION DE OBRA PÚBLICA EN EL ÁMBITO AGROPECUARIO (GASTO PARA OPERACIÓN Y MANTENIMIENTO DE LA MAQUINARIA PESADA) , NIVELACIÓN AGRÍCOLA, JEREZ	JEREZ	JEREZ DE GARCÍA SALINAS	01/2012	12/2012	4,176.00		4,176.00					4,176.00		4,176.00					100.00%	100.00%	OBRA	1	1	10	15	3.2.1	01	
DESARROLLO AGROPECUARIO	09, JUCHIPILA	SEDAGRO	ADMINISTRACIÓN DIRECTA	TE, APOYO A LA PRODUCCIÓN PRIMARIA	01, PRODUCTORES AGRÍCOLAS	CONSTRUCCION DE OBRA PÚBLICA EN EL ÁMBITO AGROPECUARIO (GASTO PARA OPERACIÓN Y MANTENIMIENTO DE LA MAQUINARIA PESADA) , NIVELACIÓN AGRÍCOLA, TABASCO	TABASCO	SAN FRANCISCO	01/2012	12/2012	45,936.00		45,936.00					45,936.00		45,936.00					100.00%	100.00%	OBRA	1	1	2	3	3.2.1	01	
DESARROLLO AGROPECUARIO	09, JUCHIPILA	SEDAGRO	ADMINISTRACIÓN DIRECTA	TE, APOYO A LA PRODUCCIÓN PRIMARIA	01, PRODUCTORES AGRÍCOLAS	CONSTRUCCION DE OBRA PÚBLICA EN EL ÁMBITO AGROPECUARIO (GASTO PARA OPERACIÓN Y MANTENIMIENTO DE LA MAQUINARIA PESADA) , NIVELACIÓN AGRÍCOLA, TABASCO	TABASCO	SAN FRANCISCO	01/2012	12/2012	36,018.00		36,018.00					36,018.00		36,018.00					100.00%	100.00%	OBRA	1	1	2	3	3.2.1	01	
DESARROLLO AGROPECUARIO	10, OJOCALIENTE	SEDAGRO	ADMINISTRACIÓN DIRECTA	TE, APOYO A LA PRODUCCIÓN PRIMARIA	01, PRODUCTORES AGRÍCOLAS	CONSTRUCCION DE OBRA PÚBLICA EN EL ÁMBITO AGROPECUARIO (GASTO PARA OPERACIÓN Y MANTENIMIENTO DE LA MAQUINARIA PESADA) , EXCAVACIONES DIVERSAS . OJOCALIENTE	OJOCALIENTE	OJOCALIENTE	01/2012	12/2012	5,220.00		5,220.00					5,220.00		5,220.00					100.00%	100.00%	OBRA	1	1	10	15	3.2.1	01	
DESARROLLO AGROPECUARIO	09, TLALTENANGO	SEDAGRO	ADMINISTRACIÓN DIRECTA	TE, APOYO A LA PRODUCCIÓN PRIMARIA	01, PRODUCTORES AGRÍCOLAS	CONSTRUCCION DE OBRA PÚBLICA EN EL ÁMBITO AGROPECUARIO (GASTO PARA OPERACIÓN Y MANTENIMIENTO DE LA MAQUINARIA PESADA) , RELLENO SANITARIO, TRINIDAD GARCÍA DE LA CADENA	TRINIDAD GARCÍA DE LA CADENA	TRINIDAD GARCÍA DE LA CADENA	01/2012	12/2012	5,220.00		5,220.00					5,220.00		5,220.00					100.00%	100.00%	OBRA	1	1	1,001	1,132	3.2.1	01	
DESARROLLO AGROPECUARIO	09, JUCHIPILA	SEDAGRO	ADMINISTRACIÓN DIRECTA	TE, APOYO A LA PRODUCCIÓN PRIMARIA	02, PRODUCTORES PECUARIOS	CONSTRUCCIÓN DE OBRA PÚBLICA EN EL ÁMBITO AGROPECUARIO (GASTO PARA OPERACIÓN Y MANTENIMIENTO DE LA MAQUINARIA PESADA) , CONSTRUCCIÓN DE BORDO PARA ABREVADERO, JALPA	JALPA	TENAYUCA	01/2012	12/2012	5,220.00		5,220.00					5,220.00		5,220.00					100.00%	100.00%	OBRA	1	1	34	51	3.2.1	01	

GOBIERNO DEL ESTADO DE ZACATECAS
UNIDAD DE PLANEACIÓN
CIERRE DE EJERCICIO 2012
POR EJE

CE-2012

SECTOR	REGIÓN	DEPENDENCIA	FONDO O MODALIDAD DE INVERSIÓN	PROGRAMA	SUBPROGRAMA	DESCRIPCIÓN DE LA OBRA O ACCIÓN	MUNICIPIO	LOCALIDAD	FECHA DE:		ESTRUCTURA FIANCIERA APROBADA							ESTRUCTURA FIANCIERA EJERCIDA							AVANCE %		METAS TOTALES			BENEFICIARIOS		PED		OBSERVACIONES
									INICIO	TERMINO	TOTAL	FEDERAL	ESTATAL	MUNICIPAL	PARTICIPANTES	CRÉDITO	OTROS	TOTAL	FEDERAL	ESTATAL	MUNICIPAL	PARTICIPANTES	CRÉDITO	OTROS	FINAN-CIERO	FÍSICO	UNIDAD DE MEDIDA	PROGRA MADAS	ALCANZ ADAS	HOMBRE S	MUJERES	EJE, LÍNEA ESTRATÉGICA, ESTRATEGIA	NUMERO DEL PROYECTO	
DESARROLLO AGROPECUARIO	06, JEREZ	SEDAGRO	ADMINISTRACIÓN DIRECTA	TE, APOYO A LA PRODUCCION PRIMARIA	02, PRODUCTORES PECUARIOS	CONSTRUCCION DE OBRA PÚBLICA EN EL ÁMBITO AGROPECUARIO (GASTO PARA OPERACIÓN Y MANTENIMIENTO DE LA MAQUINARIA PESADA) , CONSTRUCCIÓN DE BORDO PARA ABREVADERO, MONTE ESCOBEDO	MONTE ESCOBEDO	SAN LUIS (EL GATO)	01/2012	12/2012	6,786.00		6,786.00					6,786.00		6,786.00					100.00%	100.00%	OBRA	1	1	36	54	3.2.1	01	
DESARROLLO AGROPECUARIO	05, TLALTENANGO	SEDAGRO	ADMINISTRACIÓN DIRECTA	TE, APOYO A LA PRODUCCION PRIMARIA	02, PRODUCTORES PECUARIOS	CONSTRUCCION DE OBRA PÚBLICA EN EL ÁMBITO AGROPECUARIO (GASTO PARA OPERACIÓN Y MANTENIMIENTO DE LA MAQUINARIA PESADA) , CONSTRUCCIÓN DE BORDO PARA ABREVADERO, SANTA MARÍA DE LA PAZ	SANTA MARÍA DE LA PAZ	SANTA MARÍA DE LA PAZ	01/2012	12/2012	3,132.00		3,132.00					3,132.00		3,132.00					100.00%	100.00%	OBRA	1	1	20	30	3.2.1	01	
DESARROLLO AGROPECUARIO	05, TLALTENANGO	SEDAGRO	ADMINISTRACIÓN DIRECTA	TE, APOYO A LA PRODUCCION PRIMARIA	02, PRODUCTORES PECUARIOS	CONSTRUCCION DE OBRA PÚBLICA EN EL ÁMBITO AGROPECUARIO (GASTO PARA OPERACIÓN Y MANTENIMIENTO DE LA MAQUINARIA PESADA) , CONSTRUCCIÓN DE BORDO PARA ABREVADERO, SANTA MARÍA DE LA PAZ	SANTA MARÍA DE LA PAZ	SANTA MARÍA DE LA PAZ	01/2012	12/2012	1,566.00		1,566.00					1,566.00		1,566.00					100.00%	100.00%	OBRA	1	1	8	12	3.2.1	01	
DESARROLLO AGROPECUARIO	05, TLALTENANGO	SEDAGRO	ADMINISTRACIÓN DIRECTA	TE, APOYO A LA PRODUCCION PRIMARIA	02, PRODUCTORES PECUARIOS	CONSTRUCCION DE OBRA PÚBLICA EN EL ÁMBITO AGROPECUARIO (GASTO PARA OPERACIÓN Y MANTENIMIENTO DE LA MAQUINARIA PESADA) , CONSTRUCCIÓN DE BORDO PARA ABREVADERO, SANTA MARÍA DE LA PAZ	SANTA MARÍA DE LA PAZ	SANTA MARÍA DE LA PAZ	01/2012	12/2012	2,088.00		2,088.00					2,088.00		2,088.00					100.00%	100.00%	OBRA	1	1	2	3	3.2.1	01	
DESARROLLO AGROPECUARIO	06, JEREZ	SEDAGRO	ADMINISTRACIÓN DIRECTA	TE, APOYO A LA PRODUCCION PRIMARIA	02, PRODUCTORES PECUARIOS	CONSTRUCCION DE OBRA PÚBLICA EN EL ÁMBITO AGROPECUARIO (GASTO PARA OPERACIÓN Y MANTENIMIENTO DE LA MAQUINARIA PESADA) , CONSTRUCCIÓN DE BORDO PARA ABREVADERO, TEPETONGO	TEPETONGO	JUANCHOREY	01/2012	12/2012	39,150.00		39,150.00					39,150.00		39,150.00					100.00%	100.00%	OBRA	1	1	254	381	3.2.1	01	
DESARROLLO AGROPECUARIO	05, TLALTENANGO	SEDAGRO	ADMINISTRACIÓN DIRECTA	TE, APOYO A LA PRODUCCION PRIMARIA	02, PRODUCTORES PECUARIOS	CONSTRUCCION DE OBRA PÚBLICA EN EL ÁMBITO AGROPECUARIO (GASTO PARA OPERACIÓN Y MANTENIMIENTO DE LA MAQUINARIA PESADA) , CONSTRUCCIÓN DE BORDO PARA ABREVADERO, TRINIDAD GARCÍA DE LA CADENA	TRINIDAD GARCÍA DE LA CADENA	LA TETILLA	01/2012	12/2012	9,918.00		9,918.00					9,918.00		9,918.00					100.00%	100.00%	OBRA	1	1	62	93	3.2.1	01	
DESARROLLO AGROPECUARIO	01, FRESNILLO	SEDAGRO	ADMINISTRACIÓN DIRECTA	TE, APOYO A LA PRODUCCION PRIMARIA	02, PRODUCTORES PECUARIOS	CONSTRUCCION DE OBRA PÚBLICA EN EL ÁMBITO AGROPECUARIO (GASTO PARA OPERACIÓN Y MANTENIMIENTO DE LA MAQUINARIA PESADA) , CONSTRUCCIÓN DE BORDO PARA ABREVADERO, VALPARAÍSO	VALPARAÍSO	SANTA ROSA DE LIMA	01/2012	12/2012	1,566.00		1,566.00					1,566.00		1,566.00					100.00%	100.00%	OBRA	1	1	4	6	3.2.1	01	
DESARROLLO AGROPECUARIO	01, FRESNILLO	SEDAGRO	ADMINISTRACIÓN DIRECTA	TE, APOYO A LA PRODUCCION PRIMARIA	02, PRODUCTORES PECUARIOS	CONSTRUCCION DE OBRA PÚBLICA EN EL ÁMBITO AGROPECUARIO (GASTO PARA OPERACIÓN Y MANTENIMIENTO DE LA MAQUINARIA PESADA) , CONSTRUCCIÓN DE BORDO PARA ABREVADERO, VALPARAÍSO	VALPARAÍSO	SANTA ROSA DE LIMA	01/2012	12/2012	1,827.00		1,827.00					1,827.00		1,827.00					100.00%	100.00%	OBRA	1	1	6	9	3.2.1	01	
DESARROLLO AGROPECUARIO	01, FRESNILLO	SEDAGRO	ADMINISTRACIÓN DIRECTA	TE, APOYO A LA PRODUCCION PRIMARIA	02, PRODUCTORES PECUARIOS	CONSTRUCCION DE OBRA PÚBLICA EN EL ÁMBITO AGROPECUARIO (GASTO PARA OPERACIÓN Y MANTENIMIENTO DE LA MAQUINARIA PESADA) , CONSTRUCCIÓN DE BORDO PARA ABREVADERO, VALPARAÍSO	VALPARAÍSO	PRESA DEL ROSARITO	01/2012	12/2012	3,132.00		3,132.00					3,132.00		3,132.00					100.00%	100.00%	OBRA	1	1	18	27	3.2.1	01	
DESARROLLO AGROPECUARIO	01, FRESNILLO	SEDAGRO	ADMINISTRACIÓN DIRECTA	TE, APOYO A LA PRODUCCION PRIMARIA	02, PRODUCTORES PECUARIOS	CONSTRUCCION DE OBRA PÚBLICA EN EL ÁMBITO AGROPECUARIO (GASTO PARA OPERACIÓN Y MANTENIMIENTO DE LA MAQUINARIA PESADA) , CONSTRUCCIÓN DE BORDO PARA ABREVADERO, VALPARAÍSO	VALPARAÍSO	PRESA DEL ROSARITO	01/2012	12/2012	1,827.00		1,827.00					1,827.00		1,827.00					100.00%	100.00%	OBRA	1	1	6	9	3.2.1	01	
DESARROLLO AGROPECUARIO	01, FRESNILLO	SEDAGRO	ADMINISTRACIÓN DIRECTA	TE, APOYO A LA PRODUCCION PRIMARIA	02, PRODUCTORES PECUARIOS	CONSTRUCCION DE OBRA PÚBLICA EN EL ÁMBITO AGROPECUARIO (GASTO PARA OPERACIÓN Y MANTENIMIENTO DE LA MAQUINARIA PESADA) , CONSTRUCCIÓN DE BORDO PARA ABREVADERO, VALPARAÍSO	VALPARAÍSO	PRESA DEL ROSARITO	01/2012	12/2012	1,827.00		1,827.00					1,827.00		1,827.00					100.00%	100.00%	OBRA	1	1	8	12	3.2.1	01	
DESARROLLO AGROPECUARIO	06, JEREZ	SEDAGRO	ADMINISTRACIÓN DIRECTA	TE, APOYO A LA PRODUCCION PRIMARIA	02, PRODUCTORES PECUARIOS	CONSTRUCCION DE OBRA PÚBLICA EN EL ÁMBITO AGROPECUARIO (GASTO PARA OPERACIÓN Y MANTENIMIENTO DE LA MAQUINARIA PESADA) , CONSTRUCCIÓN DE BORDO PARA ABREVADERO, VILLANUEVA	VILLANUEVA	VILLANUEVA	01/2012	12/2012	7,800.00		7,800.00					7,800.00		7,800.00					100.00%	100.00%	OBRA	1	1	84	126	3.2.1	01	
DESARROLLO AGROPECUARIO	06, JEREZ	SEDAGRO	ADMINISTRACIÓN DIRECTA	TE, APOYO A LA PRODUCCION PRIMARIA	02, PRODUCTORES PECUARIOS	CONSTRUCCION DE OBRA PÚBLICA EN EL ÁMBITO AGROPECUARIO (GASTO PARA OPERACIÓN Y MANTENIMIENTO DE LA MAQUINARIA PESADA) , CONSTRUCCIÓN DE BORDO PARA ABREVADERO, VILLANUEVA	VILLANUEVA	VILLANUEVA	01/2012	12/2012	5,200.00		5,200.00					5,200.00		5,200.00					100.00%	100.00%	OBRA	1	1	84	126	3.2.1	01	
DESARROLLO AGROPECUARIO	08, ZACATECAS	SEDAGRO	ADMINISTRACIÓN DIRECTA	TE, APOYO A LA PRODUCCION PRIMARIA	02, PRODUCTORES PECUARIOS	CONSTRUCCION DE OBRA PÚBLICA EN EL ÁMBITO AGROPECUARIO (GASTO PARA OPERACIÓN Y MANTENIMIENTO DE LA MAQUINARIA PESADA) , CONSTRUCCIÓN DE BORDO PARA ABREVADERO, ZACATECAS	ZACATECAS	MIGUEL HIDALGO (SAN MIGUEL)	01/2012	12/2012	8,320.00		8,320.00					8,320.00		8,320.00					100.00%	100.00%	OBRA	1	1	52	78	3.2.1	01	
DESARROLLO AGROPECUARIO	08, ZACATECAS	SEDAGRO	ADMINISTRACIÓN DIRECTA	TE, APOYO A LA PRODUCCION PRIMARIA	02, PRODUCTORES PECUARIOS	CONSTRUCCION DE OBRA PÚBLICA EN EL ÁMBITO AGROPECUARIO (GASTO PARA OPERACIÓN Y MANTENIMIENTO DE LA MAQUINARIA PESADA) , CONSTRUCCIÓN DE BORDO PARA ABREVADERO, ZACATECAS	ZACATECAS	MIGUEL HIDALGO (SAN MIGUEL)	01/2012	12/2012	10,400.00		10,400.00					10,400.00		10,400.00					100.00%	100.00%	OBRA	1	1	68	102	3.2.1	01	
DESARROLLO AGROPECUARIO	08, ZACATECAS	SEDAGRO	ADMINISTRACIÓN DIRECTA	TE, APOYO A LA PRODUCCION PRIMARIA	02, PRODUCTORES PECUARIOS	CONSTRUCCION DE OBRA PÚBLICA EN EL ÁMBITO AGROPECUARIO (GASTO PARA OPERACIÓN Y MANTENIMIENTO DE LA MAQUINARIA PESADA) , CONSTRUCCIÓN DE BORDO PARA ABREVADERO, ZACATECAS	ZACATECAS	MIGUEL HIDALGO (SAN MIGUEL)	01/2012	12/2012	8,840.00		8,840.00					8,840.00		8,840.00					100.00%	100.00%	OBRA	1	1	54	81	3.2.1	01	
DESARROLLO AGROPECUARIO	08, ZACATECAS	SEDAGRO	ADMINISTRACIÓN DIRECTA	TE, APOYO A LA PRODUCCION PRIMARIA	02, PRODUCTORES PECUARIOS	CONSTRUCCION DE OBRA PÚBLICA EN EL ÁMBITO AGROPECUARIO (GASTO PARA OPERACIÓN Y MANTENIMIENTO DE LA MAQUINARIA PESADA) , CONSTRUCCIÓN DE BORDO PARA ABREVADERO, ZACATECAS	ZACATECAS	MIGUEL HIDALGO (SAN MIGUEL)	01/2012	12/2012	10,920.00		10,920.00					10,920.00		10,920.00					100.00%	100.00%	OBRA	1	1	70	105	3.2.1	01	
DESARROLLO AGROPECUARIO	06, JEREZ	SEDAGRO	ADMINISTRACIÓN DIRECTA	TE, APOYO A LA PRODUCCION PRIMARIA	02, PRODUCTORES PECUARIOS	CONSTRUCCION DE OBRA PÚBLICA EN EL ÁMBITO AGROPECUARIO (GASTO PARA OPERACIÓN Y MANTENIMIENTO DE LA MAQUINARIA PESADA) , REHABILITACIÓN DE BORDO PARA ABREVADERO, EL PLATEADO DE JOAQUÍN AMARO	EL PLATEADO DE JOAQUÍN AMARO	SAN ANTONIO DE LA CALERA (LA CALERA)	01/2012	12/2012	5,720.00		5,720.00					5,720.00		5,720.00					100.00%	100.00%	OBRA	1	1	36	54	3.2.1	01	
DESARROLLO AGROPECUARIO	06, JEREZ	SEDAGRO	ADMINISTRACIÓN DIRECTA	TE, APOYO A LA PRODUCCION PRIMARIA	02, PRODUCTORES PECUARIOS	CONSTRUCCION DE OBRA PÚBLICA EN EL ÁMBITO AGROPECUARIO (GASTO PARA OPERACIÓN Y MANTENIMIENTO DE LA MAQUINARIA PESADA) , REHABILITACIÓN DE BORDO PARA ABREVADERO, EL PLATEADO DE JOAQUÍN AMARO	EL PLATEADO DE JOAQUÍN AMARO	EL PLATEADO DE JOAQUÍN AMARO	01/2012	12/2012	23,400.00		23,400.00					23,400.00		23,400.00					100.00%	100.00%	OBRA	1	1	140	210	3.2.1	01	
DESARROLLO AGROPECUARIO	09, JUCHIPILA	SEDAGRO	ADMINISTRACIÓN DIRECTA	TE, APOYO A LA PRODUCCION PRIMARIA	02, PRODUCTORES PECUARIOS	CONSTRUCCION DE OBRA PÚBLICA EN EL ÁMBITO AGROPECUARIO (GASTO PARA OPERACIÓN Y MANTENIMIENTO DE LA MAQUINARIA PESADA) , REHABILITACIÓN DE BORDO PARA ABREVADERO, JALPA	JALPA	TENAYUCA	01/2012	12/2012	3,120.00		3,120.00					3,120.00		3,120.00					100.00%	100.00%	OBRA	1	1	16	24	3.2.1	01	

GOBIERNO DEL ESTADO DE ZACATECAS
UNIDAD DE PLANEACIÓN
CIERRE DE EJERCICIO 2012
POR EJE

CE-2012

SECTOR	REGIÓN	DEPENDENCIA	FONDO O MODALIDAD DE INVERSIÓN	PROGRAMA	SUBPROGRAMA	DESCRIPCIÓN DE LA OBRA O ACCIÓN	MUNICIPIO	LOCALIDAD	FECHA DE:		ESTRUCTURA FIANCIERA APROBADA							ESTRUCTURA FIANCIERA EJERCIDA							AVANCE %		METAS TOTALES			BENEFICIARIOS		PED		OBSERVACIONES
									INICIO	TERMINO	TOTAL	FEDERAL	ESTATAL	MUNICIPAL	PARTICIPANTES	CRÉDITO	OTROS	TOTAL	FEDERAL	ESTATAL	MUNICIPAL	PARTICIPANTES	CRÉDITO	OTROS	FINAN-CIERO	FÍSICO	UNIDAD DE MEDIDA	PROGRA MADAS	ALCANZ ADAS	HOMBRE S	MUJERES	EJE, LÍNEA ESTRATÉGICA, ESTRATEGIA	NUMERO DEL PROYECTO	
DESARROLLO AGROPECUARIO	08, JUCHIPILA	SEDAGRO	ADMINISTRACIÓN DIRECTA	TE, APOYO A LA PRODUCCIÓN PRIMARIA	02, PRODUCTORES PECUARIOS	CONSTRUCCIÓN DE OBRA PÚBLICA EN EL ÁMBITO AGROPECUARIO (GASTO PARA OPERACIÓN Y MANTENIMIENTO DE LA MAQUINARIA PESADA) , REHABILITACIÓN DE BORDO PARA ABREVADERO, JUCHIPILA	JUCHIPILA	PUEBLO VIEJO	01/2012	12/2012	7,800.00		7,800.00					7,800.00		7,800.00					100.00%	100.00%	OBRA	1	1	50	75	3.2.1	01	
DESARROLLO AGROPECUARIO	06, JEREZ	SEDAGRO	ADMINISTRACIÓN DIRECTA	TE, APOYO A LA PRODUCCIÓN PRIMARIA	02, PRODUCTORES PECUARIOS	CONSTRUCCIÓN DE OBRA PÚBLICA EN EL ÁMBITO AGROPECUARIO (GASTO PARA OPERACIÓN Y MANTENIMIENTO DE LA MAQUINARIA PESADA) , REHABILITACIÓN DE BORDO PARA ABREVADERO, MONTE ESCOBEDO	MONTE ESCOBEDO	SAN LUIS (EL GATO)	01/2012	12/2012	3,900.00		3,900.00					3,900.00		3,900.00					100.00%	100.00%	OBRA	1	1	26	39	3.2.1	01	
DESARROLLO AGROPECUARIO	06, JEREZ	SEDAGRO	ADMINISTRACIÓN DIRECTA	TE, APOYO A LA PRODUCCIÓN PRIMARIA	02, PRODUCTORES PECUARIOS	CONSTRUCCIÓN DE OBRA PÚBLICA EN EL ÁMBITO AGROPECUARIO (GASTO PARA OPERACIÓN Y MANTENIMIENTO DE LA MAQUINARIA PESADA) , REHABILITACIÓN DE BORDO PARA ABREVADERO, MONTE ESCOBEDO	MONTE ESCOBEDO	SAN LUIS (EL GATO)	01/2012	12/2012	1,820.00		1,820.00					1,820.00		1,820.00					100.00%	100.00%	OBRA	1	1	6	9	3.2.1	01	
DESARROLLO AGROPECUARIO	06, JEREZ	SEDAGRO	ADMINISTRACIÓN DIRECTA	TE, APOYO A LA PRODUCCIÓN PRIMARIA	02, PRODUCTORES PECUARIOS	CONSTRUCCIÓN DE OBRA PÚBLICA EN EL ÁMBITO AGROPECUARIO (GASTO PARA OPERACIÓN Y MANTENIMIENTO DE LA MAQUINARIA PESADA) , REHABILITACIÓN DE BORDO PARA ABREVADERO, MONTE ESCOBEDO	MONTE ESCOBEDO	LAGUNA GRANDE	01/2012	12/2012	28,600.00		28,600.00					28,600.00		28,600.00					100.00%	100.00%	OBRA	1	1	204	306	3.2.1	01	
DESARROLLO AGROPECUARIO	06, JEREZ	SEDAGRO	ADMINISTRACIÓN DIRECTA	TE, APOYO A LA PRODUCCIÓN PRIMARIA	02, PRODUCTORES PECUARIOS	CONSTRUCCIÓN DE OBRA PÚBLICA EN EL ÁMBITO AGROPECUARIO (GASTO PARA OPERACIÓN Y MANTENIMIENTO DE LA MAQUINARIA PESADA) , REHABILITACIÓN DE BORDO PARA ABREVADERO, MONTE ESCOBEDO	MONTE ESCOBEDO	SAN LUIS (EL GATO)	01/2012	12/2012	2,080.00		2,080.00					2,080.00		2,080.00					100.00%	100.00%	OBRA	1	1	4	6	3.2.1	01	
DESARROLLO AGROPECUARIO	06, JEREZ	SEDAGRO	ADMINISTRACIÓN DIRECTA	TE, APOYO A LA PRODUCCIÓN PRIMARIA	02, PRODUCTORES PECUARIOS	CONSTRUCCIÓN DE OBRA PÚBLICA EN EL ÁMBITO AGROPECUARIO (GASTO PARA OPERACIÓN Y MANTENIMIENTO DE LA MAQUINARIA PESADA) , REHABILITACIÓN DE BORDO PARA ABREVADERO, MONTE ESCOBEDO	MONTE ESCOBEDO	SAN LUIS (EL GATO)	01/2012	12/2012	390.00		390.00					390.00		390.00					100.00%	100.00%	OBRA	1	1	2	3	3.2.1	01	
DESARROLLO AGROPECUARIO	06, JEREZ	SEDAGRO	ADMINISTRACIÓN DIRECTA	TE, APOYO A LA PRODUCCIÓN PRIMARIA	02, PRODUCTORES PECUARIOS	CONSTRUCCIÓN DE OBRA PÚBLICA EN EL ÁMBITO AGROPECUARIO (GASTO PARA OPERACIÓN Y MANTENIMIENTO DE LA MAQUINARIA PESADA) , REHABILITACIÓN DE BORDO PARA ABREVADERO, MONTE ESCOBEDO	MONTE ESCOBEDO	SAN LUIS (EL GATO)	01/2012	12/2012	260.00		260.00					260.00		260.00					100.00%	100.00%	OBRA	1	1	10	15	3.2.1	01	
DESARROLLO AGROPECUARIO	06, JEREZ	SEDAGRO	ADMINISTRACIÓN DIRECTA	TE, APOYO A LA PRODUCCIÓN PRIMARIA	02, PRODUCTORES PECUARIOS	CONSTRUCCIÓN DE OBRA PÚBLICA EN EL ÁMBITO AGROPECUARIO (GASTO PARA OPERACIÓN Y MANTENIMIENTO DE LA MAQUINARIA PESADA) , REHABILITACIÓN DE BORDO PARA ABREVADERO, MONTE ESCOBEDO	MONTE ESCOBEDO	SAN LUIS (EL GATO)	01/2012	12/2012	520.00		520.00					520.00		520.00					100.00%	100.00%	OBRA	1	1	4	6	3.2.1	01	
DESARROLLO AGROPECUARIO	06, JEREZ	SEDAGRO	ADMINISTRACIÓN DIRECTA	TE, APOYO A LA PRODUCCIÓN PRIMARIA	02, PRODUCTORES PECUARIOS	CONSTRUCCIÓN DE OBRA PÚBLICA EN EL ÁMBITO AGROPECUARIO (GASTO PARA OPERACIÓN Y MANTENIMIENTO DE LA MAQUINARIA PESADA) , REHABILITACIÓN DE BORDO PARA ABREVADERO, MONTE ESCOBEDO	MONTE ESCOBEDO	SAN LUIS (EL GATO)	01/2012	12/2012	2,080.00		2,080.00					2,080.00		2,080.00					100.00%	100.00%	OBRA	1	1	8	12	3.2.1	01	
DESARROLLO AGROPECUARIO	06, JEREZ	SEDAGRO	ADMINISTRACIÓN DIRECTA	TE, APOYO A LA PRODUCCIÓN PRIMARIA	02, PRODUCTORES PECUARIOS	CONSTRUCCIÓN DE OBRA PÚBLICA EN EL ÁMBITO AGROPECUARIO (GASTO PARA OPERACIÓN Y MANTENIMIENTO DE LA MAQUINARIA PESADA) , REHABILITACIÓN DE BORDO PARA ABREVADERO, MONTE ESCOBEDO	MONTE ESCOBEDO	SAN LUIS (EL GATO)	01/2012	12/2012	260.00		260.00					260.00		260.00					100.00%	100.00%	OBRA	1	1	4	6	3.2.1	01	
DESARROLLO AGROPECUARIO	06, JEREZ	SEDAGRO	ADMINISTRACIÓN DIRECTA	TE, APOYO A LA PRODUCCIÓN PRIMARIA	02, PRODUCTORES PECUARIOS	CONSTRUCCIÓN DE OBRA PÚBLICA EN EL ÁMBITO AGROPECUARIO (GASTO PARA OPERACIÓN Y MANTENIMIENTO DE LA MAQUINARIA PESADA) , REHABILITACIÓN DE BORDO PARA ABREVADERO, MONTE ESCOBEDO	MONTE ESCOBEDO	SAN LUIS (EL GATO)	01/2012	12/2012	1,560.00		1,560.00					1,560.00		1,560.00					100.00%	100.00%	OBRA	1	1	8	12	3.2.1	01	
DESARROLLO AGROPECUARIO	02, RÍO GRANDE	SEDAGRO	ADMINISTRACIÓN DIRECTA	TE, APOYO A LA PRODUCCIÓN PRIMARIA	02, PRODUCTORES PECUARIOS	CONSTRUCCIÓN DE OBRA PÚBLICA EN EL ÁMBITO AGROPECUARIO (GASTO PARA OPERACIÓN Y MANTENIMIENTO DE LA MAQUINARIA PESADA) , REHABILITACIÓN DE BORDO PARA ABREVADERO, RÍO GRANDE	RÍO GRANDE	RÍO GRANDE	01/2012	12/2012	12,090.00		12,090.00					12,090.00		12,090.00					100.00%	100.00%	OBRA	1	1	72	108	3.2.1	01	
DESARROLLO AGROPECUARIO	02, RÍO GRANDE	SEDAGRO	ADMINISTRACIÓN DIRECTA	TE, APOYO A LA PRODUCCIÓN PRIMARIA	02, PRODUCTORES PECUARIOS	CONSTRUCCIÓN DE OBRA PÚBLICA EN EL ÁMBITO AGROPECUARIO (GASTO PARA OPERACIÓN Y MANTENIMIENTO DE LA MAQUINARIA PESADA) , REHABILITACIÓN DE BORDO PARA ABREVADERO, RÍO GRANDE	RÍO GRANDE	RÍO GRANDE	01/2012	12/2012	13,520.00		13,520.00					13,520.00		13,520.00					100.00%	100.00%	OBRA	1	1	86	129	3.2.1	01	
DESARROLLO AGROPECUARIO	09, TLALTENANGO	SEDAGRO	ADMINISTRACIÓN DIRECTA	TE, APOYO A LA PRODUCCIÓN PRIMARIA	02, PRODUCTORES PECUARIOS	CONSTRUCCIÓN DE OBRA PÚBLICA EN EL ÁMBITO AGROPECUARIO (GASTO PARA OPERACIÓN Y MANTENIMIENTO DE LA MAQUINARIA PESADA) , REHABILITACIÓN DE BORDO PARA ABREVADERO, SANTA MARÍA DE LA PAZ	SANTA MARÍA DE LA PAZ	SANTA MARÍA DE LA PAZ	01/2012	12/2012	1,560.00		1,560.00					1,560.00		1,560.00					100.00%	100.00%	OBRA	1	1	2	3	3.2.1	01	
DESARROLLO AGROPECUARIO	09, TLALTENANGO	SEDAGRO	ADMINISTRACIÓN DIRECTA	TE, APOYO A LA PRODUCCIÓN PRIMARIA	02, PRODUCTORES PECUARIOS	CONSTRUCCIÓN DE OBRA PÚBLICA EN EL ÁMBITO AGROPECUARIO (GASTO PARA OPERACIÓN Y MANTENIMIENTO DE LA MAQUINARIA PESADA) , REHABILITACIÓN DE BORDO PARA ABREVADERO, SANTA MARÍA DE LA PAZ	SANTA MARÍA DE LA PAZ	SANTA MARÍA DE LA PAZ	01/2012	12/2012	1,560.00		1,560.00					1,560.00		1,560.00					100.00%	100.00%	OBRA	1	1	2	3	3.2.1	01	
DESARROLLO AGROPECUARIO	09, TLALTENANGO	SEDAGRO	ADMINISTRACIÓN DIRECTA	TE, APOYO A LA PRODUCCIÓN PRIMARIA	02, PRODUCTORES PECUARIOS	CONSTRUCCIÓN DE OBRA PÚBLICA EN EL ÁMBITO AGROPECUARIO (GASTO PARA OPERACIÓN Y MANTENIMIENTO DE LA MAQUINARIA PESADA) , REHABILITACIÓN DE BORDO PARA ABREVADERO, SANTA MARÍA DE LA PAZ	SANTA MARÍA DE LA PAZ	SANTA MARÍA DE LA PAZ	01/2012	12/2012	2,600.00		2,600.00					2,600.00		2,600.00					100.00%	100.00%	OBRA	1	1	2	3	3.2.1	01	
DESARROLLO AGROPECUARIO	09, TLALTENANGO	SEDAGRO	ADMINISTRACIÓN DIRECTA	TE, APOYO A LA PRODUCCIÓN PRIMARIA	02, PRODUCTORES PECUARIOS	CONSTRUCCIÓN DE OBRA PÚBLICA EN EL ÁMBITO AGROPECUARIO (GASTO PARA OPERACIÓN Y MANTENIMIENTO DE LA MAQUINARIA PESADA) , REHABILITACIÓN DE BORDO PARA ABREVADERO, SANTA MARÍA DE LA PAZ	SANTA MARÍA DE LA PAZ	SANTA MARÍA DE LA PAZ	01/2012	12/2012	1,040.00		1,040.00					1,040.00		1,040.00					100.00%	100.00%	OBRA	1	1	2	3	3.2.1	01	
DESARROLLO AGROPECUARIO	09, TLALTENANGO	SEDAGRO	ADMINISTRACIÓN DIRECTA	TE, APOYO A LA PRODUCCIÓN PRIMARIA	02, PRODUCTORES PECUARIOS	CONSTRUCCIÓN DE OBRA PÚBLICA EN EL ÁMBITO AGROPECUARIO (GASTO PARA OPERACIÓN Y MANTENIMIENTO DE LA MAQUINARIA PESADA) , REHABILITACIÓN DE BORDO PARA ABREVADERO, SANTA MARÍA DE LA PAZ	SANTA MARÍA DE LA PAZ	SANTA MARÍA DE LA PAZ	01/2012	12/2012	1,040.00		1,040.00					1,040.00		1,040.00					100.00%	100.00%	OBRA	1	1	2	3	3.2.1	01	
DESARROLLO AGROPECUARIO	09, TLALTENANGO	SEDAGRO	ADMINISTRACIÓN DIRECTA	TE, APOYO A LA PRODUCCIÓN PRIMARIA	02, PRODUCTORES PECUARIOS	CONSTRUCCIÓN DE OBRA PÚBLICA EN EL ÁMBITO AGROPECUARIO (GASTO PARA OPERACIÓN Y MANTENIMIENTO DE LA MAQUINARIA PESADA) , REHABILITACIÓN DE BORDO PARA ABREVADERO, SANTA MARÍA DE LA PAZ	SANTA MARÍA DE LA PAZ	SANTA MARÍA DE LA PAZ	01/2012	12/2012	1,560.00		1,560.00					1,560.00		1,560.00					100.00%	100.00%	OBRA	1	1	2	3	3.2.1	01	
DESARROLLO AGROPECUARIO	09, TLALTENANGO	SEDAGRO	ADMINISTRACIÓN DIRECTA	TE, APOYO A LA PRODUCCIÓN PRIMARIA	02, PRODUCTORES PECUARIOS	CONSTRUCCIÓN DE OBRA PÚBLICA EN EL ÁMBITO AGROPECUARIO (GASTO PARA OPERACIÓN Y MANTENIMIENTO DE LA MAQUINARIA PESADA) , REHABILITACIÓN DE BORDO PARA ABREVADERO, SANTA MARÍA DE LA PAZ	SANTA MARÍA DE LA PAZ	SANTA MARÍA DE LA PAZ	01/2012	12/2012	1,040.00		1,040.00					1,040.00		1,040.00					100.00%	100.00%	OBRA	1	1	2	3	3.2.1	01	
DESARROLLO AGROPECUARIO	09, TLALTENANGO	SEDAGRO	ADMINISTRACIÓN DIRECTA	TE, APOYO A LA PRODUCCIÓN PRIMARIA	02, PRODUCTORES PECUARIOS	CONSTRUCCIÓN DE OBRA PÚBLICA EN EL ÁMBITO AGROPECUARIO (GASTO PARA OPERACIÓN Y MANTENIMIENTO DE LA MAQUINARIA PESADA) , REHABILITACIÓN DE BORDO PARA ABREVADERO, SANTA MARÍA DE LA PAZ	SANTA MARÍA DE LA PAZ	SANTA MARÍA DE LA PAZ	01/2012	12/2012	1,560.00		1,560.00					1,560.00		1,560.00					100.00%	100.00%	OBRA	1	1	2	3	3.2.1	01	

GOBIERNO DEL ESTADO DE ZACATECAS
UNIDAD DE PLANEACIÓN
CIERRE DE EJERCICIO 2012
POR EJE

CE-2012

SECTOR	REGIÓN	DEPENDENCIA	FONDO O MODALIDAD DE INVERSIÓN	PROGRAMA	SUBPROGRAMA	DESCRIPCIÓN DE LA OBRA O ACCIÓN	MUNICIPIO	LOCALIDAD	FECHA DE:		ESTRUCTURA FIANCIERA APROBADA							ESTRUCTURA FIANCIERA EJERCIDA							AVANCE %		METAS TOTALES			BENEFICIARIOS		PED		OBSERVACIONES
									INICIO	TERMINO	TOTAL	FEDERAL	ESTATAL	MUNICIPAL	PARTICIPANTES	CRÉDITO	OTROS	TOTAL	FEDERAL	ESTATAL	MUNICIPAL	PARTICIPANTES	CRÉDITO	OTROS	FINAN-CIERO	FÍSICO	UNIDAD DE MEDIDA	PROGRA MADAS	ALCANZ ADAS	HOMBRE S	MUJERES	EJE, LÍNEA ESTRATÉGICA, ESTRATEGIA	NUMERO DEL PROYECTO	
DESARROLLO AGROPECUARIO	09, TLALTENANGO	SEDAGRO	ADMINISTRACIÓN DIRECTA	TE, APOYO A LA PRODUCCIÓN PRIMARIA	02, PRODUCTORES PECUARIOS	CONSTRUCCIÓN DE OBRA PÚBLICA EN EL ÁMBITO AGROPECUARIO (GASTO PARA OPERACIÓN Y MANTENIMIENTO DE LA MAQUINARIA PESADA) , REHABILITACIÓN DE BORDO PARA ABREVADERO, TEUL DE GONZÁLEZ ORTEGA	TEÚL DE GONZÁLEZ ORTEGA	COLONIA ALAMITOS (LOS ÁLAMOS)	01/2012	12/2012	780.00		780.00					780.00		780.00					100.00%	100.00%	OBRA	1	1	2	3	3.2.1	01	
DESARROLLO AGROPECUARIO	09, TLALTENANGO	SEDAGRO	ADMINISTRACIÓN DIRECTA	TE, APOYO A LA PRODUCCIÓN PRIMARIA	02, PRODUCTORES PECUARIOS	CONSTRUCCIÓN DE OBRA PÚBLICA EN EL ÁMBITO AGROPECUARIO (GASTO PARA OPERACIÓN Y MANTENIMIENTO DE LA MAQUINARIA PESADA) , REHABILITACIÓN DE BORDO PARA ABREVADERO, TEUL DE GONZÁLEZ ORTEGA	TEÚL DE GONZÁLEZ ORTEGA	COLONIA ALAMITOS (LOS ÁLAMOS)	01/2012	12/2012	3,900.00		3,900.00					3,900.00		3,900.00					100.00%	100.00%	OBRA	1	1	20	30	3.2.1	01	
DESARROLLO AGROPECUARIO	09, TLALTENANGO	SEDAGRO	ADMINISTRACIÓN DIRECTA	TE, APOYO A LA PRODUCCIÓN PRIMARIA	02, PRODUCTORES PECUARIOS	CONSTRUCCIÓN DE OBRA PÚBLICA EN EL ÁMBITO AGROPECUARIO (GASTO PARA OPERACIÓN Y MANTENIMIENTO DE LA MAQUINARIA PESADA) , REHABILITACIÓN DE BORDO PARA ABREVADERO, TEUL DE GONZÁLEZ ORTEGA	TEÚL DE GONZÁLEZ ORTEGA	COLONIA ALAMITOS (LOS ÁLAMOS)	01/2012	12/2012	2,080.00		2,080.00					2,080.00		2,080.00					100.00%	100.00%	OBRA	1	1	2	3	3.2.1	01	
DESARROLLO AGROPECUARIO	09, TLALTENANGO	SEDAGRO	ADMINISTRACIÓN DIRECTA	TE, APOYO A LA PRODUCCIÓN PRIMARIA	02, PRODUCTORES PECUARIOS	CONSTRUCCIÓN DE OBRA PÚBLICA EN EL ÁMBITO AGROPECUARIO (GASTO PARA OPERACIÓN Y MANTENIMIENTO DE LA MAQUINARIA PESADA) , REHABILITACIÓN DE BORDO PARA ABREVADERO, TEUL DE GONZÁLEZ ORTEGA	TEÚL DE GONZÁLEZ ORTEGA	COLONIA ALAMITOS (LOS ÁLAMOS)	01/2012	12/2012	780.00		780.00					780.00		780.00					100.00%	100.00%	OBRA	1	1	2	3	3.2.1	01	
DESARROLLO AGROPECUARIO	09, TLALTENANGO	SEDAGRO	ADMINISTRACIÓN DIRECTA	TE, APOYO A LA PRODUCCIÓN PRIMARIA	02, PRODUCTORES PECUARIOS	CONSTRUCCIÓN DE OBRA PÚBLICA EN EL ÁMBITO AGROPECUARIO (GASTO PARA OPERACIÓN Y MANTENIMIENTO DE LA MAQUINARIA PESADA) , REHABILITACIÓN DE BORDO PARA ABREVADERO, TEUL DE GONZÁLEZ ORTEGA	TEÚL DE GONZÁLEZ ORTEGA	PALO ALTO	01/2012	12/2012	1,820.00		1,820.00					1,820.00		1,820.00					100.00%	100.00%	OBRA	1	1	10	15	3.2.1	01	
DESARROLLO AGROPECUARIO	09, TLALTENANGO	SEDAGRO	ADMINISTRACIÓN DIRECTA	TE, APOYO A LA PRODUCCIÓN PRIMARIA	02, PRODUCTORES PECUARIOS	CONSTRUCCIÓN DE OBRA PÚBLICA EN EL ÁMBITO AGROPECUARIO (GASTO PARA OPERACIÓN Y MANTENIMIENTO DE LA MAQUINARIA PESADA) , REHABILITACIÓN DE BORDO PARA ABREVADERO, TEUL DE GONZÁLEZ ORTEGA	TEÚL DE GONZÁLEZ ORTEGA	PALO ALTO	01/2012	12/2012	2,080.00		2,080.00					2,080.00		2,080.00					100.00%	100.00%	OBRA	1	1	12	18	3.2.1	01	
DESARROLLO AGROPECUARIO	01, FRESNILLO	SEDAGRO	ADMINISTRACIÓN DIRECTA	TE, APOYO A LA PRODUCCIÓN PRIMARIA	02, PRODUCTORES PECUARIOS	CONSTRUCCIÓN DE OBRA PÚBLICA EN EL ÁMBITO AGROPECUARIO (GASTO PARA OPERACIÓN Y MANTENIMIENTO DE LA MAQUINARIA PESADA) , REHABILITACIÓN DE BORDO PARA ABREVADERO, VALPARAÍSO	VALPARAÍSO	PALMITOS	01/2012	12/2012	2,600.00		2,600.00					2,600.00		2,600.00					100.00%	100.00%	OBRA	1	1	16	24	3.2.1	01	
DESARROLLO AGROPECUARIO	02, RÍO GRANDE	SEDAGRO	ADMINISTRACIÓN DIRECTA	TE, APOYO A LA PRODUCCIÓN PRIMARIA	02, PRODUCTORES PECUARIOS	CONSTRUCCIÓN DE OBRA PÚBLICA EN EL ÁMBITO AGROPECUARIO (GASTO PARA OPERACIÓN Y MANTENIMIENTO DE LA MAQUINARIA PESADA) , NIVELACIONES URBANAS, RÍO GRANDE	RÍO GRANDE	RÍO GRANDE	01/2012	12/2012	8,580.00		8,580.00					8,580.00		8,580.00					100.00%	100.00%	OBRA	1	1	400	600	3.2.1	01	
DESARROLLO AGROPECUARIO	01, FRESNILLO	SEDAGRO	ADMINISTRACIÓN DIRECTA	TE, APOYO A LA PRODUCCIÓN PRIMARIA	02, PRODUCTORES PECUARIOS	CONSTRUCCIÓN DE OBRA PÚBLICA EN EL ÁMBITO AGROPECUARIO (GASTO PARA OPERACIÓN Y MANTENIMIENTO DE LA MAQUINARIA PESADA) , REHABILITACIÓN DE BORDO PARA ABREVADERO, VALPARAÍSO	VALPARAÍSO	ACATITA DE ARRIBA	01/2012	12/2012	3,120.00		3,120.00					3,120.00		3,120.00					100.00%	100.00%	OBRA	1	1	18	27	3.2.1	01	
DESARROLLO AGROPECUARIO	01, FRESNILLO	SEDAGRO	ADMINISTRACIÓN DIRECTA	TE, APOYO A LA PRODUCCIÓN PRIMARIA	02, PRODUCTORES PECUARIOS	CONSTRUCCIÓN DE OBRA PÚBLICA EN EL ÁMBITO AGROPECUARIO (GASTO PARA OPERACIÓN Y MANTENIMIENTO DE LA MAQUINARIA PESADA) , REHABILITACIÓN DE BORDO PARA ABREVADERO, VALPARAÍSO	VALPARAÍSO	SANTA ROSA DE LIMA	01/2012	12/2012	1,040.00		1,040.00					1,040.00		1,040.00					100.00%	100.00%	OBRA	1	1	2	3	3.2.1	01	
DESARROLLO AGROPECUARIO	01, FRESNILLO	SEDAGRO	ADMINISTRACIÓN DIRECTA	TE, APOYO A LA PRODUCCIÓN PRIMARIA	02, PRODUCTORES PECUARIOS	CONSTRUCCIÓN DE OBRA PÚBLICA EN EL ÁMBITO AGROPECUARIO (GASTO PARA OPERACIÓN Y MANTENIMIENTO DE LA MAQUINARIA PESADA) , REHABILITACIÓN DE BORDO PARA ABREVADERO, VALPARAÍSO	VALPARAÍSO	SANTA ROSA DE LIMA	01/2012	12/2012	2,080.00		2,080.00					2,080.00		2,080.00					100.00%	100.00%	OBRA	1	1	6	9	3.2.1	01	
DESARROLLO AGROPECUARIO	08, ZACATECAS	SEDAGRO	ADMINISTRACIÓN DIRECTA	TE, APOYO A LA PRODUCCIÓN PRIMARIA	02, PRODUCTORES PECUARIOS	CONSTRUCCIÓN DE OBRA PÚBLICA EN EL ÁMBITO AGROPECUARIO (GASTO PARA OPERACIÓN Y MANTENIMIENTO DE LA MAQUINARIA PESADA) , REHABILITACIÓN DE BORDO PARA ABREVADERO, ZACATECAS	ZACATECAS	MIGUEL HIDALGO (SAN MIGUEL)	01/2012	12/2012	2,080.00		2,080.00					2,080.00		2,080.00					100.00%	100.00%	OBRA	1	1	12	18	3.2.1	01	
DESARROLLO AGROPECUARIO	08, ZACATECAS	SEDAGRO	ADMINISTRACIÓN DIRECTA	TE, APOYO A LA PRODUCCIÓN PRIMARIA	02, PRODUCTORES PECUARIOS	CONSTRUCCIÓN DE OBRA PÚBLICA EN EL ÁMBITO AGROPECUARIO (GASTO PARA OPERACIÓN Y MANTENIMIENTO DE LA MAQUINARIA PESADA) , REHABILITACIÓN DE BORDO PARA ABREVADERO, ZACATECAS	ZACATECAS	MIGUEL HIDALGO (SAN MIGUEL)	01/2012	12/2012	1,040.00		1,040.00					1,040.00		1,040.00					100.00%	100.00%	OBRA	1	1	2	3	3.2.1	01	
DESARROLLO AGROPECUARIO	08, ZACATECAS	SEDAGRO	ADMINISTRACIÓN DIRECTA	TE, APOYO A LA PRODUCCIÓN PRIMARIA	02, PRODUCTORES PECUARIOS	CONSTRUCCIÓN DE OBRA PÚBLICA EN EL ÁMBITO AGROPECUARIO (GASTO PARA OPERACIÓN Y MANTENIMIENTO DE LA MAQUINARIA PESADA) , REHABILITACIÓN DE BORDO PARA ABREVADERO, ZACATECAS	ZACATECAS	MIGUEL HIDALGO (SAN MIGUEL)	01/2012	12/2012	1,040.00		1,040.00					1,040.00		1,040.00					100.00%	100.00%	OBRA	1	1	2	3	3.2.1	01	
DESARROLLO AGROPECUARIO	08, ZACATECAS	SEDAGRO	ADMINISTRACIÓN DIRECTA	TE, APOYO A LA PRODUCCIÓN PRIMARIA	02, PRODUCTORES PECUARIOS	CONSTRUCCIÓN DE OBRA PÚBLICA EN EL ÁMBITO AGROPECUARIO (GASTO PARA OPERACIÓN Y MANTENIMIENTO DE LA MAQUINARIA PESADA) , REHABILITACIÓN DE BORDO PARA ABREVADERO, ZACATECAS	ZACATECAS	MIGUEL HIDALGO (SAN MIGUEL)	01/2012	12/2012	10,400.00		10,400.00					10,400.00		10,400.00					100.00%	100.00%	OBRA	1	1	68	102	3.2.1	01	
DESARROLLO AGROPECUARIO	02, RÍO GRANDE	SEDAGRO	ADMINISTRACIÓN DIRECTA	TE, APOYO A LA PRODUCCIÓN PRIMARIA	01, PRODUCTORES AGRÍCOLAS	CONSTRUCCIÓN DE OBRA PÚBLICA EN EL ÁMBITO AGROPECUARIO (GASTO PARA OPERACIÓN Y MANTENIMIENTO DE LA MAQUINARIA PESADA) , REHABILITACIÓN DE BORDO PARA RIEGO, GENERAL FRANCISCO R. MURGUÍA	GENERAL FRANCISCO R. MURGUÍA	LA ESTANZUELA	01/2012	12/2012	7,020.00		7,020.00					7,020.00		7,020.00					100.00%	100.00%	OBRA	1	1	72	108	3.2.1	01	
DESARROLLO AGROPECUARIO	09, JUCHIPILA	SEDAGRO	ADMINISTRACIÓN DIRECTA	TE, APOYO A LA PRODUCCIÓN PRIMARIA	01, PRODUCTORES AGRÍCOLAS	CONSTRUCCIÓN DE OBRA PÚBLICA EN EL ÁMBITO AGROPECUARIO (GASTO PARA OPERACIÓN Y MANTENIMIENTO DE LA MAQUINARIA PESADA) , REHABILITACIÓN DE BORDO PARA RIEGO, JALPA	JALPA	COLONIA ARÉCHIGA	01/2012	12/2012	13,000.00		13,000.00					13,000.00		13,000.00					100.00%	100.00%	OBRA	1	1	86	129	3.2.1	01	
DESARROLLO AGROPECUARIO	08, ZACATECAS	SEDAGRO	ADMINISTRACIÓN DIRECTA	TE, APOYO A LA PRODUCCIÓN PRIMARIA	01, PRODUCTORES AGRÍCOLAS	CONSTRUCCIÓN DE OBRA PÚBLICA EN EL ÁMBITO AGROPECUARIO (GASTO PARA OPERACIÓN Y MANTENIMIENTO DE LA MAQUINARIA PESADA) , REHABILITACIÓN DE BORDO PARA RIEGO, ZACATECAS	ZACATECAS	MIGUEL HIDALGO (SAN MIGUEL)	01/2012	12/2012	5,720.00		5,720.00					5,720.00		5,720.00					100.00%	100.00%	OBRA	1	1	34	51	3.2.1	01	
DESARROLLO AGROPECUARIO	09, JUCHIPILA	SEDAGRO	ADMINISTRACIÓN DIRECTA	TE, APOYO A LA PRODUCCIÓN PRIMARIA	01, PRODUCTORES AGRÍCOLAS	CONSTRUCCIÓN DE OBRA PÚBLICA EN EL ÁMBITO AGROPECUARIO (GASTO PARA OPERACIÓN Y MANTENIMIENTO DE LA MAQUINARIA PESADA) , CONST. Y REHABILITACION DE CAMINOS, JUCHIPILA	JUCHIPILA	PUEBLO VIEJO	01/2012	12/2012	15,138.00		15,138.00					15,138.00		15,138.00					100.00%	100.00%	OBRA	1	1	72	108	3.2.1	01	
DESARROLLO AGROPECUARIO	09, TLALTENANGO	SEDAGRO	ADMINISTRACIÓN DIRECTA	TE, APOYO A LA PRODUCCIÓN PRIMARIA	01, PRODUCTORES AGRÍCOLAS	CONSTRUCCIÓN DE OBRA PÚBLICA EN EL ÁMBITO AGROPECUARIO (GASTO PARA OPERACIÓN Y MANTENIMIENTO DE LA MAQUINARIA PESADA) , CONST. Y REHABILITACIÓN DE CAMINOS, TEUL DE GONZÁLEZ ORTEGA	TEÚL DE GONZÁLEZ ORTEGA	TEUL DE GONZÁLEZ ORTEGA	01/2012	12/2012	9,135.00		9,135.00					9,135.00		9,135.00					100.00%	100.00%	OBRA	1	1	144	216	3.2.1	01	

GOBIERNO DEL ESTADO DE ZACATECAS
UNIDAD DE PLANEACIÓN
CIERRE DE EJERCICIO 2012
POR EJE

CE-2012

SECTOR	REGIÓN	DEPENDENCIA	FONDO O MODALIDAD DE INVERSIÓN	PROGRAMA	SUBPROGRAMA	DESCRIPCIÓN DE LA OBRA O ACCIÓN	MUNICIPIO	LOCALIDAD	FECHA DE:		ESTRUCTURA FIANCIERA APROBADA							ESTRUCTURA FIANCIERA EJERCIDA							AVANCE %		METAS TOTALES			BENEFICIARIOS		PED		OBSERVACIONES
									INICIO	TERMINO	TOTAL	FEDERAL	ESTATAL	MUNICIPAL	PARTICIPANTES	CRÉDITO	OTROS	TOTAL	FEDERAL	ESTATAL	MUNICIPAL	PARTICIPANTES	CRÉDITO	OTROS	FINAN-CIERO	FÍSICO	UNIDAD DE MEDIDA	PROGRA MADAS	ALCANZ ADAS	HOMBRE S	MUJERES	EJE, LÍNEA ESTRATÉGICA, ESTRATEGIA	NUMERO DEL PROYECTO	
DESARROLLO AGROPECUARIO	08, ZACATECAS	SEDAGRO	ADMINISTRACIÓN DIRECTA	TE, APOYO A LA PRODUCCION PRIMARIA	01, PRODUCTORES AGRÍCOLAS	CONSTRUCCIÓN DE OBRA PÚBLICA EN EL ÁMBITO AGROPECUARIO (GASTO PARA OPERACIÓN Y MANTENIMIENTO DE LA MAQUINARIA PESADA), EXCAVACIONES DIVERSAS , GUADALUPE	GUADALUPE	LA LUZ	01/2012	12/2012	30,015.00		30,015.00					30,015.00		30,015.00					100.00%	100.00%	OBRA	1	1	40	60	3.2.1	01	
DESARROLLO AGROPECUARIO	09, JUCHIPILA	SEDAGRO	ADMINISTRACIÓN DIRECTA	TE, APOYO A LA PRODUCCION PRIMARIA	01, PRODUCTORES AGRÍCOLAS	CONSTRUCCIÓN DE OBRA PÚBLICA EN EL ÁMBITO AGROPECUARIO (GASTO PARA OPERACIÓN Y MANTENIMIENTO DE LA MAQUINARIA PESADA) , NIVELACIONES URBANAS, TABASCO	TABASCO	SAN FRANCISCO	01/2012	12/2012	43,065.00		43,065.00					43,065.00		43,065.00					100.00%	100.00%	OBRA	1	1	48	72	3.2.1	01	
DESARROLLO AGROPECUARIO	09, JUCHIPILA	SEDAGRO	ADMINISTRACIÓN DIRECTA	TE, APOYO A LA PRODUCCION PRIMARIA	01, PRODUCTORES AGRÍCOLAS	CONSTRUCCIÓN DE OBRA PÚBLICA EN EL ÁMBITO AGROPECUARIO (GASTO PARA OPERACIÓN Y MANTENIMIENTO DE LA MAQUINARIA PESADA) , NIVELACIÓN AGRÍCOLA, TABASCO	TABASCO	CRUZ VERDE	01/2012	12/2012	5,220.00		5,220.00					5,220.00		5,220.00					100.00%	100.00%	OBRA	1	1	2	3	3.2.1	01	
DESARROLLO AGROPECUARIO	05, TLALTENANGO	SEDAGRO	ADMINISTRACIÓN DIRECTA	TE, APOYO A LA PRODUCCION PRIMARIA	02, PRODUCTORES PECUARIOS	CONSTRUCCIÓN DE OBRA PÚBLICA EN EL ÁMBITO AGROPECUARIO (GASTO PARA OPERACIÓN Y MANTENIMIENTO DE LA MAQUINARIA PESADA) , CONSTRUCCIÓN DE BORDO PARA ABREVADERO, TRINDAD GARCÍA DE LA CADENA	TRINIDAD GARCÍA DE LA CADENA	LA CEJA	01/2012	12/2012	3,132.00		3,132.00					3,132.00		3,132.00					100.00%	100.00%	OBRA	1	1	16	24	3.2.1	01	
DESARROLLO AGROPECUARIO	05, TLALTENANGO	SEDAGRO	ADMINISTRACIÓN DIRECTA	TE, APOYO A LA PRODUCCION PRIMARIA	02, PRODUCTORES PECUARIOS	CONSTRUCCIÓN DE OBRA PÚBLICA EN EL ÁMBITO AGROPECUARIO (GASTO PARA OPERACIÓN Y MANTENIMIENTO DE LA MAQUINARIA PESADA) , CONSTRUCCIÓN DE BORDO PARA ABREVADERO, TRINDAD GARCÍA DE LA CADENA	TRINIDAD GARCÍA DE LA CADENA	LA CEJA	01/2012	12/2012	2,610.00		2,610.00					2,610.00		2,610.00					100.00%	100.00%	OBRA	1	1	4	6	3.2.1	01	
DESARROLLO AGROPECUARIO	09, JUCHIPILA	SEDAGRO	ADMINISTRACIÓN DIRECTA	TE, APOYO A LA PRODUCCION PRIMARIA	02, PRODUCTORES PECUARIOS	CONSTRUCCIÓN DE OBRA PÚBLICA EN EL ÁMBITO AGROPECUARIO (GASTO PARA OPERACIÓN Y MANTENIMIENTO DE LA MAQUINARIA PESADA) , CONSTRUCCIÓN DE BORDO PARA ABREVADERO, JALPA	JALPA	OJO DE AGUA	01/2012	12/2012	7,830.00		7,830.00					7,830.00		7,830.00					100.00%	100.00%	OBRA	1	1	50	75	3.2.1	01	
DESARROLLO AGROPECUARIO	06, JEREZ	SEDAGRO	ADMINISTRACIÓN DIRECTA	TE, APOYO A LA PRODUCCION PRIMARIA	02, PRODUCTORES PECUARIOS	CONSTRUCCIÓN DE OBRA PÚBLICA EN EL ÁMBITO AGROPECUARIO (GASTO PARA OPERACIÓN Y MANTENIMIENTO DE LA MAQUINARIA PESADA) , CONSTRUCCION DE BORDO PARA ABREVADERO, MONTE ESCOBEDO	MONTE ESCOBEDO	LAS LAJAS	01/2012	12/2012	2,349.00		2,349.00					2,349.00		2,349.00					100.00%	100.00%	OBRA	1	1	12	18	3.2.1	01	
DESARROLLO AGROPECUARIO	05, TLALTENANGO	SEDAGRO	ADMINISTRACIÓN DIRECTA	TE, APOYO A LA PRODUCCION PRIMARIA	02, PRODUCTORES PECUARIOS	CONSTRUCCIÓN DE OBRA PÚBLICA EN EL ÁMBITO AGROPECUARIO (GASTO PARA OPERACIÓN Y MANTENIMIENTO DE LA MAQUINARIA PESADA) , REHABILITACIÓN DE BORDO PARA ABREVADERO, TRINDAD GARCÍA DE LA CADENA	TRINIDAD GARCÍA DE LA CADENA	LA CEJA	01/2012	12/2012	5,200.00		5,200.00					5,200.00		5,200.00					100.00%	100.00%	OBRA	1	1	34	51	3.2.1	01	
DESARROLLO AGROPECUARIO	06, JEREZ	SEDAGRO	ADMINISTRACIÓN DIRECTA	TE, APOYO A LA PRODUCCION PRIMARIA	02, PRODUCTORES PECUARIOS	CONSTRUCCIÓN DE OBRA PÚBLICA EN EL ÁMBITO AGROPECUARIO (GASTO PARA OPERACIÓN Y MANTENIMIENTO DE LA MAQUINARIA PESADA) , REHABILITACIÓN DE BORDO PARA ABREVADERO, EL PLATEADO DE JOAQUÍN AMARO	EL PLATEADO DE JOAQUIN AMARO	SAN ANTONIO DE LA CALERA (LA CALERA)	01/2012	12/2012	9,100.00		9,100.00					9,100.00		9,100.00					100.00%	100.00%	OBRA	1	1	78	117	3.2.1	01	
DESARROLLO AGROPECUARIO	06, JEREZ	SEDAGRO	ADMINISTRACIÓN DIRECTA	TE, APOYO A LA PRODUCCION PRIMARIA	02, PRODUCTORES PECUARIOS	CONSTRUCCIÓN DE OBRA PÚBLICA EN EL ÁMBITO AGROPECUARIO (GASTO PARA OPERACIÓN Y MANTENIMIENTO DE LA MAQUINARIA PESADA) , REHABILITACIÓN DE BORDO PARA ABREVADERO, EL PLATEADO DE JOAQUÍN AMARO	EL PLATEADO DE JOAQUIN AMARO	LA LABOR DE ABAJO (LABOR DE ABAJO Y DE A.)	01/2012	12/2012	6,240.00		6,240.00					6,240.00		6,240.00					100.00%	100.00%	OBRA	1	1	36	54	3.2.1	01	
DESARROLLO AGROPECUARIO	06, JEREZ	SEDAGRO	ADMINISTRACIÓN DIRECTA	TE, APOYO A LA PRODUCCION PRIMARIA	02, PRODUCTORES PECUARIOS	CONSTRUCCIÓN DE OBRA PÚBLICA EN EL ÁMBITO AGROPECUARIO (GASTO PARA OPERACIÓN Y MANTENIMIENTO DE LA MAQUINARIA PESADA) , REHABILITACIÓN DE BORDO PARA ABREVADERO, MONTE ESCOBEDO	MONTE ESCOBEDO	SAN LUIS (EL GATO)	01/2012	12/2012	1,560.00		1,560.00					1,560.00		1,560.00					100.00%	100.00%	OBRA	1	1	8	12	3.2.1	01	
DESARROLLO AGROPECUARIO	06, JEREZ	SEDAGRO	ADMINISTRACIÓN DIRECTA	TE, APOYO A LA PRODUCCION PRIMARIA	02, PRODUCTORES PECUARIOS	CONSTRUCCIÓN DE OBRA PÚBLICA EN EL ÁMBITO AGROPECUARIO (GASTO PARA OPERACIÓN Y MANTENIMIENTO DE LA MAQUINARIA PESADA) , REHABILITACIÓN DE BORDO PARA ABREVADERO, MONTE ESCOBEDO	MONTE ESCOBEDO	SAN LUIS (EL GATO)	01/2012	12/2012	2,600.00		2,600.00					2,600.00		2,600.00					100.00%	100.00%	OBRA	1	1	16	24	3.2.1	01	
DESARROLLO AGROPECUARIO	06, JEREZ	SEDAGRO	ADMINISTRACIÓN DIRECTA	TE, APOYO A LA PRODUCCION PRIMARIA	02, PRODUCTORES PECUARIOS	CONSTRUCCIÓN DE OBRA PÚBLICA EN EL ÁMBITO AGROPECUARIO (GASTO PARA OPERACIÓN Y MANTENIMIENTO DE LA MAQUINARIA PESADA) , REHABILITACIÓN DE BORDO PARA ABREVADERO, MONTE ESCOBEDO	MONTE ESCOBEDO	MONTE ESCOBEDO	01/2012	12/2012	4,420.00		4,420.00					4,420.00		4,420.00					100.00%	100.00%	OBRA	1	1	12	18	3.2.1	01	
DESARROLLO AGROPECUARIO	05, TLALTENANGO	SEDAGRO	ADMINISTRACIÓN DIRECTA	TE, APOYO A LA PRODUCCION PRIMARIA	02, PRODUCTORES PECUARIOS	CONSTRUCCIÓN DE OBRA PÚBLICA EN EL ÁMBITO AGROPECUARIO (GASTO PARA OPERACIÓN Y MANTENIMIENTO DE LA MAQUINARIA PESADA) , REHABILITACIÓN DE BORDO PARA ABREVADERO, TEÚL DE GONZÁLEZ ORTEGA	TEÚL DE GONZÁLEZ ORTEGA	HUITZILA	01/2012	12/2012	2,600.00		2,600.00					2,600.00		2,600.00					100.00%	100.00%	OBRA	1	1	16	24	3.2.1	01	
DESARROLLO AGROPECUARIO	01, FRESNILLO	SEDAGRO	ADMINISTRACIÓN DIRECTA	TE, APOYO A LA PRODUCCION PRIMARIA	02, PRODUCTORES PECUARIOS	CONSTRUCCIÓN DE OBRA PÚBLICA EN EL ÁMBITO AGROPECUARIO (GASTO PARA OPERACIÓN Y MANTENIMIENTO DE LA MAQUINARIA PESADA) , REHABILITACIÓN DE BORDO PARA ABREVADERO, VALPARAÍSO	VALPARAÍSO	VALPARAÍSO	01/2012	12/2012	25,480.00		25,480.00					25,480.00		25,480.00					100.00%	100.00%	OBRA	1	1	162	243	3.2.1	01	
DESARROLLO AGROPECUARIO	01, FRESNILLO	SEDAGRO	ADMINISTRACIÓN DIRECTA	TE, APOYO A LA PRODUCCION PRIMARIA	02, PRODUCTORES PECUARIOS	CONSTRUCCIÓN DE OBRA PÚBLICA EN EL ÁMBITO AGROPECUARIO (GASTO PARA OPERACIÓN Y MANTENIMIENTO DE LA MAQUINARIA PESADA) , CONSTRUCCIÓN DE BORDO PARA ABREVADERO, VALPARAÍSO	VALPARAÍSO	VALPARAÍSO	01/2012	12/2012	21,060.00		21,060.00					21,060.00		21,060.00					100.00%	100.00%	OBRA	1	1	136	204	3.2.1	01	
DESARROLLO AGROPECUARIO	09, JUCHIPILA	SEDAGRO	ADMINISTRACIÓN DIRECTA	TE, APOYO A LA PRODUCCION PRIMARIA	01, PRODUCTORES AGRÍCOLAS	CONSTRUCCIÓN DE OBRA PÚBLICA EN EL ÁMBITO AGROPECUARIO (GASTO PARA OPERACIÓN Y MANTENIMIENTO DE LA MAQUINARIA PESADA) , CONSTRUCCIÓN DE BORDO PARA RIEGO, TABASCO	TABASCO	CRUZ VERDE	01/2012	12/2012	2,610.00		2,610.00					2,610.00		2,610.00					100.00%	100.00%	OBRA	1	1	16	24	3.2.1	01	
DESARROLLO AGROPECUARIO	04, PINOS	SEDAGRO	ADMINISTRACIÓN DIRECTA	TE, APOYO A LA PRODUCCION PRIMARIA	01, PRODUCTORES AGRÍCOLAS	CONSTRUCCIÓN DE OBRA PÚBLICA EN EL ÁMBITO AGROPECUARIO (GASTO PARA OPERACIÓN Y MANTENIMIENTO DE LA MAQUINARIA PESADA) , REHABILITACIÓN DE BORDO PARA RIEGO, PINOS	PINOS	LA ESTRELLA	01/2012	12/2012	70,200.00		70,200.00					70,200.00		70,200.00					100.00%	100.00%	OBRA	1	1	360	540	3.2.1	01	
DESARROLLO AGROPECUARIO	05, TLALTENANGO	SEDAGRO	ADMINISTRACIÓN DIRECTA	TE, APOYO A LA PRODUCCION PRIMARIA	01, PRODUCTORES AGRÍCOLAS	CONSTRUCCIÓN DE OBRA PÚBLICA EN EL ÁMBITO AGROPECUARIO (GASTO PARA OPERACIÓN Y MANTENIMIENTO DE LA MAQUINARIA PESADA) , CONST. Y REHABILITACIÓN DE CAMINOS, TRINDAD GARCÍA DE LA CADENA	TRINIDAD GARCÍA DE LA CADENA	LA CEJA	01/2012	12/2012	18,792.00		18,792.00					18,792.00		18,792.00					100.00%	100.00%	OBRA	1	1	72	108	3.2.1	01	
DESARROLLO AGROPECUARIO	05, TLALTENANGO	SEDAGRO	ADMINISTRACIÓN DIRECTA	TE, APOYO A LA PRODUCCION PRIMARIA	01, PRODUCTORES AGRÍCOLAS	CONSTRUCCIÓN DE OBRA PÚBLICA EN EL ÁMBITO AGROPECUARIO (GASTO PARA OPERACIÓN Y MANTENIMIENTO DE LA MAQUINARIA PESADA) , CONST. Y REHABILITACIÓN DE CAMINOS, TRINDAD GARCÍA DE LA CADENA	TRINIDAD GARCÍA DE LA CADENA	LAS HIGUERAS	01/2012	12/2012	5,083.00		5,083.00					5,083.00		5,083.00					100.00%	100.00%	OBRA	1	1	72	108	3.2.1	01	

GOBIERNO DEL ESTADO DE ZACATECAS
UNIDAD DE PLANEACIÓN
CIERRE DE EJERCICIO 2012
POR EJE

CE-2012

SECTOR	REGIÓN	DEPENDENCIA	FONDO O MODALIDAD DE INVERSIÓN	PROGRAMA	SUBPROGRAMA	DESCRIPCIÓN DE LA OBRA O ACCIÓN	MUNICIPIO	LOCALIDAD	FECHA DE:		ESTRUCTURA FIANCIERA APROBADA							ESTRUCTURA FIANCIERA EJERCIDA							AVANCE %		METAS TOTALES			BENEFICIARIOS		PED	NUMERO DEL PROYECTO	OBSERVACIONES
									INICIO	TERMINO	TOTAL	FEDERAL	ESTATAL	MUNICIPAL	PARTICIPANTES	CRÉDITO	OTROS	TOTAL	FEDERAL	ESTATAL	MUNICIPAL	PARTICIPANTES	CRÉDITO	OTROS	FINAN-CIERO	FISICO	UNIDAD DE MEDIDA	PROGRA MADAS	ALCANZ ADAS	HOMBRE S	MUJERES	EJE, LÍNEA ESTRATÉGICA, ESTRATEGIA		
DESARROLLO AGROPECUARIO	05, TLALTENANGO	SEDAGRO	ADMINISTRACIÓN DIRECTA	TE, APOYO A LA PRODUCCION PRIMARIA	01, PRODUCTORES AGRÍCOLAS	CONSTRUCCION DE OBRA PÚBLICA EN EL ÁMBITO AGROPECUARIO (GASTO PARA OPERACIÓN Y MANTENIMIENTO DE LA MAQUINARIA PESADA), CONST. Y REHABILITACION DE CAMINOS, TRINIDAD GARCÍA DE LA CADENA	TRINIDAD GARCÍA DE LA CADENA	SAN MARTIN DE LAS PEÑAS (SAN MARTIN DE ARRIBA)	01/2012	12/2012	5,611.50		5,611.50					5,611.50		5,611.50					100.00%	100.00%	OBRA	1	1	168	252	3.2.1	01	
DESARROLLO AGROPECUARIO	05, TLALTENANGO	SEDAGRO	ADMINISTRACIÓN DIRECTA	TE, APOYO A LA PRODUCCION PRIMARIA	01, PRODUCTORES AGRÍCOLAS	CONSTRUCCION DE OBRA PÚBLICA EN EL ÁMBITO AGROPECUARIO (GASTO PARA OPERACIÓN Y MANTENIMIENTO DE LA MAQUINARIA PESADA), CONST. Y REHABILITACION DE CAMINOS, TRINIDAD GARCÍA DE LA CADENA	TRINIDAD GARCÍA DE LA CADENA	LA TETILLA	01/2012	12/2012	1,305.00		1,305.00					1,305.00		1,305.00					100.00%	100.00%	OBRA	1	1	72	108	3.2.1	01	
DESARROLLO AGROPECUARIO	05, TLALTENANGO	SEDAGRO	ADMINISTRACIÓN DIRECTA	TE, APOYO A LA PRODUCCION PRIMARIA	01, PRODUCTORES AGRÍCOLAS	CONSTRUCCION DE OBRA PÚBLICA EN EL ÁMBITO AGROPECUARIO (GASTO PARA OPERACIÓN Y MANTENIMIENTO DE LA MAQUINARIA PESADA), CONST. Y REHABILITACION DE CAMINOS, TRINIDAD GARCÍA DE LA CADENA	TRINIDAD GARCÍA DE LA CADENA	TRINIDAD GARCÍA DE LA CADENA	01/2012	12/2012	5,742.00		5,742.00					5,742.00		5,742.00					100.00%	100.00%	OBRA	1	1	144	216	3.2.1	01	
DESARROLLO AGROPECUARIO	05, TLALTENANGO	SEDAGRO	ADMINISTRACIÓN DIRECTA	TE, APOYO A LA PRODUCCION PRIMARIA	01, PRODUCTORES AGRÍCOLAS	CONSTRUCCION DE OBRA PÚBLICA EN EL ÁMBITO AGROPECUARIO (GASTO PARA OPERACIÓN Y MANTENIMIENTO DE LA MAQUINARIA PESADA), CONST. Y REHABILITACION DE CAMINOS, TRINIDAD GARCÍA DE LA CADENA	TRINIDAD GARCÍA DE LA CADENA	TRINIDAD GARCÍA DE LA CADENA	01/2012	12/2012	4,045.50		4,045.50					4,045.50		4,045.50					100.00%	100.00%	OBRA	1	1	144	216	3.2.1	01	
DESARROLLO AGROPECUARIO	05, TLALTENANGO	SEDAGRO	ADMINISTRACIÓN DIRECTA	TE, APOYO A LA PRODUCCION PRIMARIA	01, PRODUCTORES AGRÍCOLAS	CONSTRUCCION DE OBRA PÚBLICA EN EL ÁMBITO AGROPECUARIO (GASTO PARA OPERACIÓN Y MANTENIMIENTO DE LA MAQUINARIA PESADA), CONST. Y REHABILITACION DE CAMINOS, TRINIDAD GARCÍA DE LA CADENA	TRINIDAD GARCÍA DE LA CADENA	TRINIDAD GARCÍA DE LA CADENA	01/2012	12/2012	9,657.00		9,657.00					9,657.00		9,657.00					100.00%	100.00%	OBRA	1	1	120	180	3.2.1	01	
DESARROLLO AGROPECUARIO	09, JUCHIPILA	SEDAGRO	ADMINISTRACIÓN DIRECTA	TE, APOYO A LA PRODUCCION PRIMARIA	01, PRODUCTORES AGRÍCOLAS	CONSTRUCCION DE OBRA PÚBLICA EN EL ÁMBITO AGROPECUARIO (GASTO PARA OPERACIÓN Y MANTENIMIENTO DE LA MAQUINARIA PESADA), CONST. Y REHABILITACION DE CAMINOS, TABASCO	TABASCO	LA CANTERA	01/2012	12/2012	15,660.00		15,660.00					15,660.00		15,660.00					100.00%	100.00%	OBRA	1	1	72	108	3.2.1	01	
DESARROLLO AGROPECUARIO	01, FRESNILLO	SEDAGRO	ADMINISTRACIÓN DIRECTA	TE, APOYO A LA PRODUCCION PRIMARIA	01, PRODUCTORES AGRÍCOLAS	CONSTRUCCION DE OBRA PÚBLICA EN EL ÁMBITO AGROPECUARIO (GASTO PARA OPERACIÓN Y MANTENIMIENTO DE LA MAQUINARIA PESADA), CONST. Y REHABILITACION DE CAMINOS, VALPARAÍSO	VALPARAÍSO	MIMBRES	01/2012	12/2012	6,003.00		6,003.00					6,003.00		6,003.00					100.00%	100.00%	OBRA	1	1	36	54	3.2.1	01	
DESARROLLO AGROPECUARIO	08, ZACATECAS	SEDAGRO	ADMINISTRACIÓN DIRECTA	TE, APOYO A LA PRODUCCION PRIMARIA	01, PRODUCTORES AGRÍCOLAS	CONSTRUCCION DE OBRA PÚBLICA EN EL ÁMBITO AGROPECUARIO (GASTO PARA OPERACIÓN Y MANTENIMIENTO DE LA MAQUINARIA PESADA), CONST. Y REHABILITACION DE CAMINOS, ZACATECAS	ZACATECAS	CIENEGUILLAS	01/2012	12/2012	31,320.00		31,320.00					31,320.00		31,320.00					100.00%	100.00%	OBRA	1	1	120	180	3.2.1	01	
DESARROLLO AGROPECUARIO	02, RÍO GRANDE	SEDAGRO	ADMINISTRACIÓN DIRECTA	TE, APOYO A LA PRODUCCION PRIMARIA	01, PRODUCTORES AGRÍCOLAS	CONSTRUCCION DE OBRA PÚBLICA EN EL ÁMBITO AGROPECUARIO (GASTO PARA OPERACIÓN Y MANTENIMIENTO DE LA MAQUINARIA PESADA), NIVELACIONES URBANAS, RÍO GRANDE	RÍO GRANDE	RÍO GRANDE	01/2012	12/2012	780.00		780.00					780.00		780.00					100.00%	100.00%	OBRA	1	1	100	150	3.2.1	01	
DESARROLLO AGROPECUARIO	08, ZACATECAS	SEDAGRO	ADMINISTRACIÓN DIRECTA	TE, APOYO A LA PRODUCCION PRIMARIA	01, PRODUCTORES AGRÍCOLAS	CONSTRUCCION DE OBRA PÚBLICA EN EL ÁMBITO AGROPECUARIO (GASTO PARA OPERACIÓN Y MANTENIMIENTO DE LA MAQUINARIA PESADA), CONSTRUCCIÓN DE DRENES, ZACATECAS	ZACATECAS	BENITO JUÁREZ (SAN CAYETANO)	01/2012	12/2012	55,854.00		55,854.00					55,854.00		55,854.00					100.00%	100.00%	OBRA	1	1	398	597	3.2.1	01	
DESARROLLO AGROPECUARIO	05, TLALTENANGO	SEDAGRO	ADMINISTRACIÓN DIRECTA	TE, APOYO A LA PRODUCCION PRIMARIA	01, PRODUCTORES AGRÍCOLAS	CONSTRUCCIÓN DE OBRA PÚBLICA EN EL ÁMBITO AGROPECUARIO (GASTO PARA OPERACIÓN Y MANTENIMIENTO DE LA MAQUINARIA PESADA), EXTRACCIÓN DE MATERIALES DIVERSOS, TRINIDAD GARCÍA DE LA CADENA	TRINIDAD GARCÍA DE LA CADENA	LA CEJA	01/2012	12/2012	8,352.00		8,352.00					8,352.00		8,352.00					100.00%	100.00%	OBRA	1	1	178	165	3.2.1	01	
DESARROLLO AGROPECUARIO	01, FRESNILLO	SEDAGRO	ADMINISTRACIÓN DIRECTA	TE, APOYO A LA PRODUCCION PRIMARIA	02, PRODUCTORES PECUARIOS	CONSTRUCCIÓN DE OBRA PÚBLICA EN EL ÁMBITO AGROPECUARIO (GASTO PARA OPERACIÓN Y MANTENIMIENTO DE LA MAQUINARIA PESADA), CONSTRUCCIÓN DE BORDO PARA ABREVADERO, FRESNILLO	FRESNILLO	COLONIA LA LUZ	01/2012	12/2012	3,915.00		3,915.00					3,915.00		3,915.00					100.00%	100.00%	OBRA	1	1	24	36	3.2.1	01	
DESARROLLO AGROPECUARIO	01, FRESNILLO	SEDAGRO	ADMINISTRACIÓN DIRECTA	TE, APOYO A LA PRODUCCION PRIMARIA	02, PRODUCTORES PECUARIOS	CONSTRUCCIÓN DE OBRA PÚBLICA EN EL ÁMBITO AGROPECUARIO (GASTO PARA OPERACIÓN Y MANTENIMIENTO DE LA MAQUINARIA PESADA), CONSTRUCCIÓN DE BORDO PARA ABREVADERO, FRESNILLO	FRESNILLO	COLONIA LA LUZ	01/2012	12/2012	4,959.00		4,959.00					4,959.00		4,959.00					100.00%	100.00%	OBRA	1	1	32	48	3.2.1	01	
DESARROLLO AGROPECUARIO	09, JUCHIPILA	SEDAGRO	ADMINISTRACIÓN DIRECTA	TE, APOYO A LA PRODUCCION PRIMARIA	02, PRODUCTORES PECUARIOS	CONSTRUCCIÓN DE OBRA PÚBLICA EN EL ÁMBITO AGROPECUARIO (GASTO PARA OPERACIÓN Y MANTENIMIENTO DE LA MAQUINARIA PESADA), CONSTRUCCIÓN DE BORDO PARA ABREVADERO, JALPA	JALPA	LLANO DE SANTA ISABEL	01/2012	12/2012	5,220.00		5,220.00					5,220.00		5,220.00					100.00%	100.00%	OBRA	1	1	2	3	3.2.1	01	
DESARROLLO AGROPECUARIO	02, RÍO GRANDE	SEDAGRO	ADMINISTRACIÓN DIRECTA	TE, APOYO A LA PRODUCCION PRIMARIA	02, PRODUCTORES PECUARIOS	CONSTRUCCIÓN DE OBRA PÚBLICA EN EL ÁMBITO AGROPECUARIO (GASTO PARA OPERACIÓN Y MANTENIMIENTO DE LA MAQUINARIA PESADA), CONSTRUCCIÓN DE BORDO PARA ABREVADERO, GRAL. FCO. R. MURGUÍA	GENERAL FRANCISCO R. MURGUIA	NIEVES	01/2012	12/2012	13,050.00		13,050.00					13,050.00		13,050.00					100.00%	100.00%	OBRA	1	1	84	126	3.2.1	01	
DESARROLLO AGROPECUARIO	10, CUDCALIENTE	SEDAGRO	ADMINISTRACIÓN DIRECTA	TE, APOYO A LA PRODUCCION PRIMARIA	02, PRODUCTORES PECUARIOS	CONSTRUCCIÓN DE OBRA PÚBLICA EN EL ÁMBITO AGROPECUARIO (GASTO PARA OPERACIÓN Y MANTENIMIENTO DE LA MAQUINARIA PESADA), CONSTRUCCIÓN DE BORDO PARA ABREVADERO, TRANCOSO	TRANCOSO	EL PORVENIR	01/2012	12/2012	10,440.00		10,440.00					10,440.00		10,440.00					100.00%	100.00%	OBRA	1	1	68	102	3.2.1	01	
DESARROLLO AGROPECUARIO	10, CUDCALIENTE	SEDAGRO	ADMINISTRACIÓN DIRECTA	TE, APOYO A LA PRODUCCION PRIMARIA	02, PRODUCTORES PECUARIOS	CONSTRUCCIÓN DE OBRA PÚBLICA EN EL ÁMBITO AGROPECUARIO (GASTO PARA OPERACIÓN Y MANTENIMIENTO DE LA MAQUINARIA PESADA), CONSTRUCCIÓN DE BORDO PARA ABREVADERO, TRANCOSO	TRANCOSO	EL PORVENIR	01/2012	12/2012	10,440.00		10,440.00					10,440.00		10,440.00					100.00%	100.00%	OBRA	1	1	68	102	3.2.1	01	
DESARROLLO AGROPECUARIO	01, FRESNILLO	SEDAGRO	ADMINISTRACIÓN DIRECTA	TE, APOYO A LA PRODUCCION PRIMARIA	02, PRODUCTORES PECUARIOS	CONSTRUCCIÓN DE OBRA PÚBLICA EN EL ÁMBITO AGROPECUARIO (GASTO PARA OPERACIÓN Y MANTENIMIENTO DE LA MAQUINARIA PESADA), CONSTRUCCIÓN DE BORDO PARA ABREVADERO, VALPARAÍSO	VALPARAÍSO	PEÑITAS DE SAN MATEO (PEÑITAS)	01/2012	12/2012	2,610.00		2,610.00					2,610.00		2,610.00					100.00%	100.00%	OBRA	1	1	16	24	3.2.1	01	
DESARROLLO AGROPECUARIO	01, FRESNILLO	SEDAGRO	ADMINISTRACIÓN DIRECTA	TE, APOYO A LA PRODUCCION PRIMARIA	02, PRODUCTORES PECUARIOS	CONSTRUCCIÓN DE OBRA PÚBLICA EN EL ÁMBITO AGROPECUARIO (GASTO PARA OPERACIÓN Y MANTENIMIENTO DE LA MAQUINARIA PESADA), CONSTRUCCIÓN DE BORDO PARA ABREVADERO, VALPARAÍSO	VALPARAÍSO	EL ASTILLERO	01/2012	12/2012	1,827.00		1,827.00					1,827.00		1,827.00					100.00%	100.00%	OBRA	1	1	6	9	3.2.1	01	
DESARROLLO AGROPECUARIO	01, FRESNILLO	SEDAGRO	ADMINISTRACIÓN DIRECTA	TE, APOYO A LA PRODUCCION PRIMARIA	02, PRODUCTORES PECUARIOS	CONSTRUCCIÓN DE OBRA PÚBLICA EN EL ÁMBITO AGROPECUARIO (GASTO PARA OPERACIÓN Y MANTENIMIENTO DE LA MAQUINARIA PESADA), CONSTRUCCIÓN DE BORDO PARA ABREVADERO, VALPARAÍSO	VALPARAÍSO	EL ASTILLERO	01/2012	12/2012	2,088.00		2,088.00					2,088.00		2,088.00					100.00%	100.00%	OBRA	1	1	8	12	3.2.1	01	
DESARROLLO AGROPECUARIO	01, FRESNILLO	SEDAGRO	ADMINISTRACIÓN DIRECTA	TE, APOYO A LA PRODUCCION PRIMARIA	02, PRODUCTORES PECUARIOS	CONSTRUCCIÓN DE OBRA PÚBLICA EN EL ÁMBITO AGROPECUARIO (GASTO PARA OPERACIÓN Y MANTENIMIENTO DE LA MAQUINARIA PESADA), CONSTRUCCIÓN DE BORDO PARA ABREVADERO, VALPARAÍSO	VALPARAÍSO	SANTA ANA DE ABAJO	01/2012	12/2012	2,610.00		2,610.00					2,610.00		2,610.00					100.00%	100.00%	OBRA	1	1	4	6	3.2.1	01	

GOBIERNO DEL ESTADO DE ZACATECAS
UNIDAD DE PLANEACIÓN
CIERRE DE EJERCICIO 2012
POR EJE

CE-2012

SECTOR	REGIÓN	DEPENDENCIA	FONDO O MODALIDAD DE INVERSIÓN	PROGRAMA	SUBPROGRAMA	DESCRIPCIÓN DE LA OBRA O ACCIÓN	MUNICIPIO	LOCALIDAD	FECHA DE:		ESTRUCTURA FIANCIERA APROBADA							ESTRUCTURA FIANCIERA EJERCIDA							AVANCE %		METAS TOTALES			BENEFICIARIOS		PED	NUMERO DEL PROYECTO	OBSERVACIONES
									INICIO	TERMINO	TOTAL	FEDERAL	ESTATAL	MUNICIPAL	PARTICIPANTES	CRÉDITO	OTROS	TOTAL	FEDERAL	ESTATAL	MUNICIPAL	PARTICIPANTES	CRÉDITO	OTROS	FINAN-CIERO	FÍSICO	UNIDAD DE MEDIDA	PROGRA MADAS	ALCANZ ADAS	HOMBRE S	MUJERES	EJE, LÍNEA ESTRATÉGICA, ESTRATEGIA		
DESARROLLO AGROPECUARIO	01, FRESNILLO	SEDAGRO	ADMINISTRACIÓN DIRECTA	TE, APOYO A LA PRODUCCIÓN PRIMARIA	02, PRODUCTORES PECUARIOS	CONSTRUCCIÓN DE OBRA PÚBLICA EN EL ÁMBITO AGROPECUARIO (GASTO PARA OPERACIÓN Y MANTENIMIENTO DE LA MAQUINARIA PESADA) , CONSTRUCCIÓN DE BORDO PARA ABREVADERO, VALPARAÍSO	VALPARAÍSO	PEÑITAS DE SAN MATEO (PEÑITAS)	01/2012	12/2012	2,080.00		2,080.00					2,080.00		2,080.00					100.00%	100.00%	OBRA	1	1	6	9	3.2.1	01	
DESARROLLO AGROPECUARIO	01, FRESNILLO	SEDAGRO	ADMINISTRACIÓN DIRECTA	TE, APOYO A LA PRODUCCIÓN PRIMARIA	02, PRODUCTORES PECUARIOS	CONSTRUCCIÓN DE OBRA PÚBLICA EN EL ÁMBITO AGROPECUARIO (GASTO PARA OPERACIÓN Y MANTENIMIENTO DE LA MAQUINARIA PESADA) , CONSTRUCCIÓN DE BORDO PARA ABREVADERO, VILLA DE COS	VILLA DE COS	PUERTO DE SIGALA	01/2012	12/2012	13,000.00		13,000.00					13,000.00		13,000.00					100.00%	100.00%	OBRA	1	1	72	108	3.2.1	01	
DESARROLLO AGROPECUARIO	03, SOMBRERETE	SEDAGRO	ADMINISTRACIÓN DIRECTA	TE, APOYO A LA PRODUCCIÓN PRIMARIA	02, PRODUCTORES PECUARIOS	CONSTRUCCIÓN DE OBRA PÚBLICA EN EL ÁMBITO AGROPECUARIO (GASTO PARA OPERACIÓN Y MANTENIMIENTO DE LA MAQUINARIA PESADA) , REHABILITACIÓN DE BORDO PARA ABREVADERO, SOMBRERETE	SOMBRERETE	OJO DE AGUA LA BATEA	01/2012	12/2012	10,400.00		10,400.00					10,400.00		10,400.00					100.00%	100.00%	OBRA	1	1	60	90	3.2.1	01	
DESARROLLO AGROPECUARIO	03, SOMBRERETE	SEDAGRO	ADMINISTRACIÓN DIRECTA	TE, APOYO A LA PRODUCCIÓN PRIMARIA	02, PRODUCTORES PECUARIOS	CONSTRUCCIÓN DE OBRA PÚBLICA EN EL ÁMBITO AGROPECUARIO (GASTO PARA OPERACIÓN Y MANTENIMIENTO DE LA MAQUINARIA PESADA) , REHABILITACIÓN DE BORDO PARA ABREVADERO, SOMBRERETE	SOMBRERETE	OJO DE AGUA LA BATEA	01/2012	12/2012	8,840.00		8,840.00					8,840.00		8,840.00					100.00%	100.00%	OBRA	1	1	50	75	3.2.1	01	
DESARROLLO AGROPECUARIO	03, SOMBRERETE	SEDAGRO	ADMINISTRACIÓN DIRECTA	TE, APOYO A LA PRODUCCIÓN PRIMARIA	02, PRODUCTORES PECUARIOS	CONSTRUCCIÓN DE OBRA PÚBLICA EN EL ÁMBITO AGROPECUARIO (GASTO PARA OPERACIÓN Y MANTENIMIENTO DE LA MAQUINARIA PESADA) , REHABILITACIÓN DE BORDO PARA ABREVADERO, SOMBRERETE	SOMBRERETE	OJO DE AGUA LA BATEA	01/2012	12/2012	8,320.00		8,320.00					8,320.00		8,320.00					100.00%	100.00%	OBRA	1	1	50	75	3.2.1	01	
DESARROLLO AGROPECUARIO	03, SOMBRERETE	SEDAGRO	ADMINISTRACIÓN DIRECTA	TE, APOYO A LA PRODUCCIÓN PRIMARIA	02, PRODUCTORES PECUARIOS	CONSTRUCCIÓN DE OBRA PÚBLICA EN EL ÁMBITO AGROPECUARIO (GASTO PARA OPERACIÓN Y MANTENIMIENTO DE LA MAQUINARIA PESADA) , REHABILITACIÓN DE BORDO PARA ABREVADERO, SOMBRERETE	SOMBRERETE	OJO DE AGUA LA BATEA	01/2012	12/2012	3,120.00		3,120.00					3,120.00		3,120.00					100.00%	100.00%	OBRA	1	1	18	27	3.2.1	01	
DESARROLLO AGROPECUARIO	02, RÍO GRANDE	SEDAGRO	ADMINISTRACIÓN DIRECTA	TE, APOYO A LA PRODUCCIÓN PRIMARIA	02, PRODUCTORES PECUARIOS	CONSTRUCCIÓN DE OBRA PÚBLICA EN EL ÁMBITO AGROPECUARIO (GASTO PARA OPERACIÓN Y MANTENIMIENTO DE LA MAQUINARIA PESADA) , REHABILITACIÓN DE BORDO PARA ABREVADERO, RÍO GRANDE	RÍO GRANDE	LOS CONDES	01/2012	12/2012	2,340.00		2,340.00					2,340.00		2,340.00					100.00%	100.00%	OBRA	1	1	16	24	3.2.1	01	
DESARROLLO AGROPECUARIO	02, RÍO GRANDE	SEDAGRO	ADMINISTRACIÓN DIRECTA	TE, APOYO A LA PRODUCCIÓN PRIMARIA	02, PRODUCTORES PECUARIOS	CONSTRUCCIÓN DE OBRA PÚBLICA EN EL ÁMBITO AGROPECUARIO (GASTO PARA OPERACIÓN Y MANTENIMIENTO DE LA MAQUINARIA PESADA) , CONSTRUCCIÓN DE BORDO PARA RIEGO, RÍO GRANDE	RÍO GRANDE	RÍO GRANDE	01/2012	12/2012	4,680.00		4,680.00					4,680.00		4,680.00					100.00%	100.00%	OBRA	1	1	14	21	3.2.1	01	
DESARROLLO AGROPECUARIO	01, FRESNILLO	SEDAGRO	ADMINISTRACIÓN DIRECTA	TE, APOYO A LA PRODUCCIÓN PRIMARIA	01, PRODUCTORES AGRÍCOLAS	CONSTRUCCIÓN DE OBRA PÚBLICA EN EL ÁMBITO AGROPECUARIO (GASTO PARA OPERACIÓN Y MANTENIMIENTO DE LA MAQUINARIA PESADA) , REHABILITACIÓN DE BORDO PARA RIEGO, FRESNILLO	FRESNILLO	BUENAVISTA DE TRUJILLO	01/2012	12/2012	7,800.00		7,800.00					7,800.00		7,800.00					100.00%	100.00%	OBRA	1	1	84	126	3.2.1	01	
DESARROLLO AGROPECUARIO	01, FRESNILLO	SEDAGRO	ADMINISTRACIÓN DIRECTA	TE, APOYO A LA PRODUCCIÓN PRIMARIA	01, PRODUCTORES AGRÍCOLAS	CONSTRUCCIÓN DE OBRA PÚBLICA EN EL ÁMBITO AGROPECUARIO (GASTO PARA OPERACIÓN Y MANTENIMIENTO DE LA MAQUINARIA PESADA) , CONSTRUCCIÓN DE DRENES, VALPARAÍSO	VALPARAÍSO	EL TEJUAN	01/2012	12/2012	2,349.00		2,349.00					2,349.00		2,349.00					100.00%	100.00%	OBRA	1	1	16	24	3.2.1	01	
DESARROLLO AGROPECUARIO	06, JEREZ	SEDAGRO	ADMINISTRACIÓN DIRECTA	TE, APOYO A LA PRODUCCIÓN PRIMARIA	02, PRODUCTORES PECUARIOS	CONSTRUCCIÓN DE OBRA PÚBLICA EN EL ÁMBITO AGROPECUARIO (GASTO PARA OPERACIÓN Y MANTENIMIENTO DE LA MAQUINARIA PESADA) , CONSTRUCCIÓN DE BORDO PARA ABREVADERO, MONTE ESCOBEDO	MONTE ESCOBEDO	RANCHO VIEJO	01/2012	12/2012	9,135.00		9,135.00					9,135.00		9,135.00					100.00%	100.00%	OBRA	1	1	50	75	3.2.1	01	
DESARROLLO AGROPECUARIO	06, JEREZ	SEDAGRO	ADMINISTRACIÓN DIRECTA	TE, APOYO A LA PRODUCCIÓN PRIMARIA	02, PRODUCTORES PECUARIOS	CONSTRUCCIÓN DE OBRA PÚBLICA EN EL ÁMBITO AGROPECUARIO (GASTO PARA OPERACIÓN Y MANTENIMIENTO DE LA MAQUINARIA PESADA) , CONSTRUCCIÓN DE BORDO PARA ABREVADERO, MONTE ESCOBEDO	MONTE ESCOBEDO	LA CEJA DE JESÚS MARÍA	01/2012	12/2012	2,088.00		2,088.00					2,088.00		2,088.00					100.00%	100.00%	OBRA	1	1	2	3	3.2.1	01	
DESARROLLO AGROPECUARIO	03, SOMBRERETE	SEDAGRO	ADMINISTRACIÓN DIRECTA	TE, APOYO A LA PRODUCCIÓN PRIMARIA	02, PRODUCTORES PECUARIOS	CONSTRUCCIÓN DE OBRA PÚBLICA EN EL ÁMBITO AGROPECUARIO (GASTO PARA OPERACIÓN Y MANTENIMIENTO DE LA MAQUINARIA PESADA) , CONSTRUCCIÓN DE BORDO PARA ABREVADERO, SOMBRERETE	SOMBRERETE	OJO DE AGUA LA BATEA	01/2012	12/2012	17,226.00		17,226.00					17,226.00		17,226.00					100.00%	100.00%	OBRA	1	1	110	165	3.2.1	01	
DESARROLLO AGROPECUARIO	03, SOMBRERETE	SEDAGRO	ADMINISTRACIÓN DIRECTA	TE, APOYO A LA PRODUCCIÓN PRIMARIA	02, PRODUCTORES PECUARIOS	CONSTRUCCIÓN DE OBRA PÚBLICA EN EL ÁMBITO AGROPECUARIO (GASTO PARA OPERACIÓN Y MANTENIMIENTO DE LA MAQUINARIA PESADA) , CONSTRUCCIÓN DE BORDO PARA ABREVADERO, SOMBRERETE	SOMBRERETE	OJO DE AGUA LA BATEA	01/2012	12/2012	13,311.00		13,311.00					13,311.00		13,311.00					100.00%	100.00%	OBRA	1	1	84	126	3.2.1	01	
DESARROLLO AGROPECUARIO	05, TLALTENANGO	SEDAGRO	ADMINISTRACIÓN DIRECTA	TE, APOYO A LA PRODUCCIÓN PRIMARIA	02, PRODUCTORES PECUARIOS	CONSTRUCCIÓN DE OBRA PÚBLICA EN EL ÁMBITO AGROPECUARIO (GASTO PARA OPERACIÓN Y MANTENIMIENTO DE LA MAQUINARIA PESADA) , CONSTRUCCIÓN DE BORDO PARA ABREVADERO, TLALTENANGO	TLALTENANGO DE SÁNCHEZ ROMÁN	RINCON CHICO	01/2012	12/2012	6,264.00		6,264.00					6,264.00		6,264.00					100.00%	100.00%	OBRA	1	1	34	51	3.2.1	01	
DESARROLLO AGROPECUARIO	05, TLALTENANGO	SEDAGRO	ADMINISTRACIÓN DIRECTA	TE, APOYO A LA PRODUCCIÓN PRIMARIA	02, PRODUCTORES PECUARIOS	CONSTRUCCIÓN DE OBRA PÚBLICA EN EL ÁMBITO AGROPECUARIO (GASTO PARA OPERACIÓN Y MANTENIMIENTO DE LA MAQUINARIA PESADA) , CONSTRUCCIÓN DE BORDO PARA ABREVADERO, TLALTENANGO	TLALTENANGO DE SÁNCHEZ ROMÁN	RINCON CHICO	01/2012	12/2012	8,352.00		8,352.00					8,352.00		8,352.00					100.00%	100.00%	OBRA	1	1	50	75	3.2.1	01	
DESARROLLO AGROPECUARIO	05, TLALTENANGO	SEDAGRO	ADMINISTRACIÓN DIRECTA	TE, APOYO A LA PRODUCCIÓN PRIMARIA	02, PRODUCTORES PECUARIOS	CONSTRUCCIÓN DE OBRA PÚBLICA EN EL ÁMBITO AGROPECUARIO (GASTO PARA OPERACIÓN Y MANTENIMIENTO DE LA MAQUINARIA PESADA) , CONSTRUCCIÓN DE BORDO PARA ABREVADERO, TLALTENANGO	TLALTENANGO DE SÁNCHEZ ROMÁN	RINCON CHICO	01/2012	12/2012	7,047.00		7,047.00					7,047.00		7,047.00					100.00%	100.00%	OBRA	1	1	2	3	3.2.1	01	
DESARROLLO AGROPECUARIO	01, FRESNILLO	SEDAGRO	ADMINISTRACIÓN DIRECTA	TE, APOYO A LA PRODUCCIÓN PRIMARIA	02, PRODUCTORES PECUARIOS	CONSTRUCCIÓN DE OBRA PÚBLICA EN EL ÁMBITO AGROPECUARIO (GASTO PARA OPERACIÓN Y MANTENIMIENTO DE LA MAQUINARIA PESADA) , CONSTRUCCIÓN DE BORDO PARA ABREVADERO, VALPARAÍSO	VALPARAÍSO	ATOTONILCO	01/2012	12/2012	18,720.00		18,720.00					18,720.00		18,720.00					100.00%	100.00%	OBRA	1	1	118	177	3.2.1	01	
DESARROLLO AGROPECUARIO	01, FRESNILLO	SEDAGRO	ADMINISTRACIÓN DIRECTA	TE, APOYO A LA PRODUCCIÓN PRIMARIA	02, PRODUCTORES PECUARIOS	CONSTRUCCIÓN DE OBRA PÚBLICA EN EL ÁMBITO AGROPECUARIO (GASTO PARA OPERACIÓN Y MANTENIMIENTO DE LA MAQUINARIA PESADA) , CONSTRUCCIÓN DE BORDO PARA ABREVADERO, VALPARAÍSO	VALPARAÍSO	ATOTONILCO	01/2012	12/2012	14,560.00		14,560.00					14,560.00		14,560.00					100.00%	100.00%	OBRA	1	1	84	126	3.2.1	01	
DESARROLLO AGROPECUARIO	01, FRESNILLO	SEDAGRO	ADMINISTRACIÓN DIRECTA	TE, APOYO A LA PRODUCCIÓN PRIMARIA	02, PRODUCTORES PECUARIOS	CONSTRUCCIÓN DE OBRA PÚBLICA EN EL ÁMBITO AGROPECUARIO (GASTO PARA OPERACIÓN Y MANTENIMIENTO DE LA MAQUINARIA PESADA) , CONSTRUCCIÓN DE BORDO PARA ABREVADERO, VALPARAÍSO	VALPARAÍSO	ATOTONILCO	01/2012	12/2012	10,400.00		10,400.00					10,400.00		10,400.00					100.00%	100.00%	OBRA	1	1	68	102	3.2.1	01	
DESARROLLO AGROPECUARIO	08, ZACATECAS	SEDAGRO	ADMINISTRACIÓN DIRECTA	TE, APOYO A LA PRODUCCIÓN PRIMARIA	02, PRODUCTORES PECUARIOS	CONSTRUCCIÓN DE OBRA PÚBLICA EN EL ÁMBITO AGROPECUARIO (GASTO PARA OPERACIÓN Y MANTENIMIENTO DE LA MAQUINARIA PESADA) , REHABILITACIÓN DE BORDO PARA ABREVADERO, GUADALUPE	GUADALUPE	SAN RAMON	01/2012	12/2012	10,400.00		10,400.00					10,400.00		10,400.00					100.00%	100.00%	OBRA	1	1	68	102	3.2.1	01	

GOBIERNO DEL ESTADO DE ZACATECAS
UNIDAD DE PLANEACIÓN
CIERRE DE EJERCICIO 2012
POR EJE

CE-2012

SECTOR	REGIÓN	DEPENDENCIA	FONDO O MODALIDAD DE INVERSIÓN	PROGRAMA	SUBPROGRAMA	DESCRIPCIÓN DE LA OBRA O ACCIÓN	MUNICIPIO	LOCALIDAD	FECHA DE:		ESTRUCTURA FIANCIERA APROBADA							ESTRUCTURA FIANCIERA EJERCIDA							AVANCE %		METAS TOTALES			BENEFICIARIOS		PED		OBSERVACIONES
									INICIO	TERMINO	TOTAL	FEDERAL	ESTATAL	MUNICIPAL	PARTICIPANTES	CRÉDITO	OTROS	TOTAL	FEDERAL	ESTATAL	MUNICIPAL	PARTICIPANTES	CRÉDITO	OTROS	FINAN-CIERO	FÍSICO	UNIDAD DE MEDIDA	PROGRA MADAS	ALCANZ ADAS	HOMBRE S	MUJERES	EJE, LÍNEA ESTRATÉGICA, ESTRATEGIA	NUMERO DEL PROYECTO	
DESARROLLO AGROPECUARIO	02, RÍO GRANDE	SEDAGRO	ADMINISTRACIÓN DIRECTA	TE, APOYO A LA PRODUCCIÓN PRIMARIA	02, PRODUCTORES PECUARIOS	CONSTRUCCIÓN DE OBRA PÚBLICA EN EL ÁMBITO AGROPECUARIO (GASTO PARA OPERACIÓN Y MANTENIMIENTO DE LA MAQUINARIA PESADA), REHABILITACIÓN DE BORDO PARA ABREVADERO, RÍO GRANDE	RÍO GRANDE	PROGRESO DE ALFONSO MEDINA (COLONIA PROGRESO)	01/2012	12/2012	10,400.00		10,400.00					10,400.00		10,400.00					100.00%	100.00%	OBRA	1	1	68	102	3.2.1	01	
DESARROLLO AGROPECUARIO	05, TLALTENANGO	SEDAGRO	ADMINISTRACIÓN DIRECTA	TE, APOYO A LA PRODUCCIÓN PRIMARIA	02, PRODUCTORES PECUARIOS	CONSTRUCCIÓN DE OBRA PÚBLICA EN EL ÁMBITO AGROPECUARIO (GASTO PARA OPERACIÓN Y MANTENIMIENTO DE LA MAQUINARIA PESADA) , CONSTRUCCIÓN DE BORDO PARA ABREVADERO, SANTA MARÍA DE LA PAZ	SANTA MARÍA DE LA PAZ	SANTA MARÍA DE LA PAZ	01/2012	12/2012	2,610.00		2,610.00					2,610.00		2,610.00					100.00%	100.00%	OBRA	1	1	16	24	3.2.1	01	
DESARROLLO AGROPECUARIO	05, TLALTENANGO	SEDAGRO	ADMINISTRACIÓN DIRECTA	TE, APOYO A LA PRODUCCIÓN PRIMARIA	02, PRODUCTORES PECUARIOS	CONSTRUCCIÓN DE OBRA PÚBLICA EN EL ÁMBITO AGROPECUARIO (GASTO PARA OPERACIÓN Y MANTENIMIENTO DE LA MAQUINARIA PESADA), REHABILITACIÓN DE BORDO PARA ABREVADERO, TLALTENANGO	TLALTENANGO DE SÁNCHEZ ROMÁN	RINCÓN CHICO	01/2012	12/2012	10,660.00		10,660.00					10,660.00		10,660.00					100.00%	100.00%	OBRA	1	1	68	102	3.2.1	01	
DESARROLLO AGROPECUARIO	05, TLALTENANGO	SEDAGRO	ADMINISTRACIÓN DIRECTA	TE, APOYO A LA PRODUCCIÓN PRIMARIA	02, PRODUCTORES PECUARIOS	CONSTRUCCIÓN DE OBRA PÚBLICA EN EL ÁMBITO AGROPECUARIO (GASTO PARA OPERACIÓN Y MANTENIMIENTO DE LA MAQUINARIA PESADA), REHABILITACIÓN DE BORDO PARA ABREVADERO, TLALTENANGO	TLALTENANGO DE SÁNCHEZ ROMÁN	RINCÓN CHICO	01/2012	12/2012	1,040.00		1,040.00					1,040.00		1,040.00					100.00%	100.00%	OBRA	1	1	2	3	3.2.1	01	
DESARROLLO AGROPECUARIO	05, TLALTENANGO	SEDAGRO	ADMINISTRACIÓN DIRECTA	TE, APOYO A LA PRODUCCIÓN PRIMARIA	02, PRODUCTORES PECUARIOS	CONSTRUCCIÓN DE OBRA PÚBLICA EN EL ÁMBITO AGROPECUARIO (GASTO PARA OPERACIÓN Y MANTENIMIENTO DE LA MAQUINARIA PESADA), REHABILITACIÓN DE BORDO PARA ABREVADERO, TLALTENANGO	TLALTENANGO DE SÁNCHEZ ROMÁN	RINCÓN CHICO	01/2012	12/2012	6,240.00		6,240.00					6,240.00		6,240.00					100.00%	100.00%	OBRA	1	1	36	54	3.2.1	01	
DESARROLLO AGROPECUARIO	05, TLALTENANGO	SEDAGRO	ADMINISTRACIÓN DIRECTA	TE, APOYO A LA PRODUCCIÓN PRIMARIA	02, PRODUCTORES PECUARIOS	CONSTRUCCIÓN DE OBRA PÚBLICA EN EL ÁMBITO AGROPECUARIO (GASTO PARA OPERACIÓN Y MANTENIMIENTO DE LA MAQUINARIA PESADA), REHABILITACIÓN DE BORDO PARA ABREVADERO, TLALTENANGO	TLALTENANGO DE SÁNCHEZ ROMÁN	RINCÓN GRANDE	01/2012	12/2012	1,040.00		1,040.00					1,040.00		1,040.00					100.00%	100.00%	OBRA	1	1	2	3	3.2.1	01	
DESARROLLO AGROPECUARIO	05, TLALTENANGO	SEDAGRO	ADMINISTRACIÓN DIRECTA	TE, APOYO A LA PRODUCCIÓN PRIMARIA	02, PRODUCTORES PECUARIOS	CONSTRUCCIÓN DE OBRA PÚBLICA EN EL ÁMBITO AGROPECUARIO (GASTO PARA OPERACIÓN Y MANTENIMIENTO DE LA MAQUINARIA PESADA), REHABILITACIÓN DE BORDO PARA ABREVADERO, TLALTENANGO	TLALTENANGO DE SÁNCHEZ ROMÁN	RINCÓN CHICO	01/2012	12/2012	18,460.00		18,460.00					18,460.00		18,460.00					100.00%	100.00%	OBRA	1	1	122	183	3.2.1	01	
DESARROLLO AGROPECUARIO	05, TLALTENANGO	SEDAGRO	ADMINISTRACIÓN DIRECTA	TE, APOYO A LA PRODUCCIÓN PRIMARIA	02, PRODUCTORES PECUARIOS	CONSTRUCCIÓN DE OBRA PÚBLICA EN EL ÁMBITO AGROPECUARIO (GASTO PARA OPERACIÓN Y MANTENIMIENTO DE LA MAQUINARIA PESADA), REHABILITACIÓN DE BORDO PARA ABREVADERO, TLALTENANGO	TLALTENANGO DE SÁNCHEZ ROMÁN	RINCÓN CHICO	01/2012	12/2012	10,400.00		10,400.00					10,400.00		10,400.00					100.00%	100.00%	OBRA	1	1	68	102	3.2.1	01	
DESARROLLO AGROPECUARIO	05, TLALTENANGO	SEDAGRO	ADMINISTRACIÓN DIRECTA	TE, APOYO A LA PRODUCCIÓN PRIMARIA	02, PRODUCTORES PECUARIOS	CONSTRUCCIÓN DE OBRA PÚBLICA EN EL ÁMBITO AGROPECUARIO (GASTO PARA OPERACIÓN Y MANTENIMIENTO DE LA MAQUINARIA PESADA), REHABILITACIÓN DE BORDO PARA ABREVADERO, TLALTENANGO	TLALTENANGO DE SÁNCHEZ ROMÁN	RINCÓN CHICO	01/2012	12/2012	3,380.00		3,380.00					3,380.00		3,380.00					100.00%	100.00%	OBRA	1	1	18	27	3.2.1	01	
DESARROLLO AGROPECUARIO	01, FRESNILLO	SEDAGRO	ADMINISTRACIÓN DIRECTA	TE, APOYO A LA PRODUCCIÓN PRIMARIA	02, PRODUCTORES PECUARIOS	CONSTRUCCIÓN DE OBRA PÚBLICA EN EL ÁMBITO AGROPECUARIO (GASTO PARA OPERACIÓN Y MANTENIMIENTO DE LA MAQUINARIA PESADA) , REHABILITACIÓN DE BORDO PARA ABREVADERO, VALPARAÍSO	VALPARAÍSO	SAN JOSÉ DE LLANETES	01/2012	12/2012	10,400.00		10,400.00					10,400.00		10,400.00					100.00%	100.00%	OBRA	1	1	68	102	3.2.1	01	
DESARROLLO AGROPECUARIO	08, ZACATECAS	SEDAGRO	ADMINISTRACIÓN DIRECTA	TE, APOYO A LA PRODUCCIÓN PRIMARIA	02, PRODUCTORES PECUARIOS	CONSTRUCCIÓN DE OBRA PÚBLICA EN EL ÁMBITO AGROPECUARIO (GASTO PARA OPERACIÓN Y MANTENIMIENTO DE LA MAQUINARIA PESADA) , REHABILITACIÓN DE BORDO PARA ABREVADERO, ZACATECAS	ZACATECAS	MIGUEL HIDALGO (SAN MIGUEL)	01/2012	12/2012	2,080.00		2,080.00					2,080.00		2,080.00					100.00%	100.00%	OBRA	1	1	14	21	3.2.1	01	
DESARROLLO AGROPECUARIO	06, JEREZ	SEDAGRO	ADMINISTRACIÓN DIRECTA	TE, APOYO A LA PRODUCCIÓN PRIMARIA	01, PRODUCTORES AGRÍCOLAS	CONSTRUCCIÓN DE OBRA PÚBLICA EN EL ÁMBITO AGROPECUARIO (GASTO PARA OPERACIÓN Y MANTENIMIENTO DE LA MAQUINARIA PESADA) , CONSTRUCCIÓN DE BORDO PARA RIEGO, JEREZ	JEREZ	EL NARANJAL	01/2012	12/2012	7,800.00		7,800.00					7,800.00		7,800.00					100.00%	100.00%	OBRA	1	1	4	6	3.2.1	01	
DESARROLLO AGROPECUARIO	02, RÍO GRANDE	SEDAGRO	ADMINISTRACIÓN DIRECTA	TE, APOYO A LA PRODUCCIÓN PRIMARIA	01, PRODUCTORES AGRÍCOLAS	CONSTRUCCIÓN DE OBRA PÚBLICA EN EL ÁMBITO AGROPECUARIO (GASTO PARA OPERACIÓN Y MANTENIMIENTO DE LA MAQUINARIA PESADA) , CONSTRUCCIÓN DE BORDO PARA RIEGO, RÍO GRANDE	RÍO GRANDE	RÍO GRANDE	01/2012	12/2012	7,020.00		7,020.00					7,020.00		7,020.00					100.00%	100.00%	OBRA	1	1	42	63	3.2.1	01	
DESARROLLO AGROPECUARIO	01, FRESNILLO	SEDAGRO	ADMINISTRACIÓN DIRECTA	TE, APOYO A LA PRODUCCIÓN PRIMARIA	01, PRODUCTORES AGRÍCOLAS	CONSTRUCCIÓN DE OBRA PÚBLICA EN EL ÁMBITO AGROPECUARIO (GASTO PARA OPERACIÓN Y MANTENIMIENTO DE LA MAQUINARIA PESADA), REHABILITACIÓN DE BORDO PARA RIEGO, FRESNILLO	FRESNILLO	COLONIA PLENITUD	01/2012	12/2012	42,640.00		42,640.00					42,640.00		42,640.00					100.00%	100.00%	OBRA	1	1	272	408	3.2.1	01	
DESARROLLO AGROPECUARIO	05, TLALTENANGO	SEDAGRO	ADMINISTRACIÓN DIRECTA	TE, APOYO A LA PRODUCCIÓN PRIMARIA	01, PRODUCTORES AGRÍCOLAS	CONSTRUCCIÓN DE OBRA PÚBLICA EN EL ÁMBITO AGROPECUARIO (GASTO PARA OPERACIÓN Y MANTENIMIENTO DE LA MAQUINARIA PESADA) , CAMINOS SACA COSECHA, BENITO JUÁREZ	BENITO JUÁREZ	MESA DE RAYOS	01/2012	12/2012	26,100.00		26,100.00					26,100.00		26,100.00					100.00%	100.00%	OBRA	1	1	648	972	3.2.1	01	
DESARROLLO AGROPECUARIO	05, TLALTENANGO	SEDAGRO	ADMINISTRACIÓN DIRECTA	TE, APOYO A LA PRODUCCIÓN PRIMARIA	01, PRODUCTORES AGRÍCOLAS	CONSTRUCCIÓN DE OBRA PÚBLICA EN EL ÁMBITO AGROPECUARIO (GASTO PARA OPERACIÓN Y MANTENIMIENTO DE LA MAQUINARIA PESADA) , CAMINOS SACA COSECHA, BENITO JUÁREZ	BENITO JUÁREZ	POTRERILLOS	01/2012	12/2012	26,100.00		26,100.00					26,100.00		26,100.00					100.00%	100.00%	OBRA	1	1	456	684	3.2.1	01	
DESARROLLO AGROPECUARIO	05, TLALTENANGO	SEDAGRO	ADMINISTRACIÓN DIRECTA	TE, APOYO A LA PRODUCCIÓN PRIMARIA	01, PRODUCTORES AGRÍCOLAS	CONSTRUCCIÓN DE OBRA PÚBLICA EN EL ÁMBITO AGROPECUARIO (GASTO PARA OPERACIÓN Y MANTENIMIENTO DE LA MAQUINARIA PESADA) , CAMINOS SACA COSECHA, BENITO JUÁREZ	BENITO JUÁREZ	LOS CAMPOS	01/2012	12/2012	26,100.00		26,100.00					26,100.00		26,100.00					100.00%	100.00%	OBRA	1	1	552	828	3.2.1	01	
DESARROLLO AGROPECUARIO	05, TLALTENANGO	SEDAGRO	ADMINISTRACIÓN DIRECTA	TE, APOYO A LA PRODUCCIÓN PRIMARIA	01, PRODUCTORES AGRÍCOLAS	CONSTRUCCIÓN DE OBRA PÚBLICA EN EL ÁMBITO AGROPECUARIO (GASTO PARA OPERACIÓN Y MANTENIMIENTO DE LA MAQUINARIA PESADA) , CAMINOS SACA COSECHA, BENITO JUÁREZ	BENITO JUÁREZ	MESA DE ARELLANOS	01/2012	12/2012	27,144.00		27,144.00					27,144.00		27,144.00					100.00%	100.00%	OBRA	1	1	504	756	3.2.1	01	
DESARROLLO AGROPECUARIO	05, TLALTENANGO	SEDAGRO	ADMINISTRACIÓN DIRECTA	TE, APOYO A LA PRODUCCIÓN PRIMARIA	01, PRODUCTORES AGRÍCOLAS	CONSTRUCCIÓN DE OBRA PÚBLICA EN EL ÁMBITO AGROPECUARIO (GASTO PARA OPERACIÓN Y MANTENIMIENTO DE LA MAQUINARIA PESADA) , CAMINOS SACA COSECHA, BENITO JUÁREZ	BENITO JUÁREZ	SAN LUCAS TEPETITLÁN	01/2012	12/2012	25,056.00		25,056.00					25,056.00		25,056.00					100.00%	100.00%	OBRA	1	1	720	1,080	3.2.1	01	
DESARROLLO AGROPECUARIO	01, FRESNILLO	SEDAGRO	ADMINISTRACIÓN DIRECTA	TE, APOYO A LA PRODUCCIÓN PRIMARIA	01, PRODUCTORES AGRÍCOLAS	CONSTRUCCIÓN DE OBRA PÚBLICA EN EL ÁMBITO AGROPECUARIO (GASTO PARA OPERACIÓN Y MANTENIMIENTO DE LA MAQUINARIA PESADA) , CONST. Y REHABILITACION DE CAMINOS, FRESNILLO	FRESNILLO	FRESNILLO	01/2012	12/2012	29,493.00		29,493.00					29,493.00		29,493.00					100.00%	100.00%	OBRA	1	1	200	300	3.2.1	01	
DESARROLLO AGROPECUARIO	09, JUCHIPILA	SEDAGRO	ADMINISTRACIÓN DIRECTA	TE, APOYO A LA PRODUCCIÓN PRIMARIA	01, PRODUCTORES AGRÍCOLAS	CONSTRUCCIÓN DE OBRA PÚBLICA EN EL ÁMBITO AGROPECUARIO (GASTO PARA OPERACIÓN Y MANTENIMIENTO DE LA MAQUINARIA PESADA) , CONST. Y REHABILITACION DE CAMINOS, JUCHIPILA	JUCHIPILA	PUEBLO VIEJO	01/2012	12/2012	3,915.00		3,915.00					3,915.00		3,915.00					100.00%	100.00%	OBRA	1	1	12	18	3.2.1	01	
DESARROLLO AGROPECUARIO	08, ZACATECAS	SEDAGRO	ADMINISTRACIÓN DIRECTA	TE, APOYO A LA PRODUCCIÓN PRIMARIA	01, PRODUCTORES AGRÍCOLAS	CONSTRUCCIÓN DE OBRA PÚBLICA EN EL ÁMBITO AGROPECUARIO (GASTO PARA OPERACIÓN Y MANTENIMIENTO DE LA MAQUINARIA PESADA) , NIVELACIÓN AGRÍCOLA, GUADALUPE	GUADALUPE	SAN JERÓNIMO	01/2012	12/2012	34,713.00		34,713.00					34,713.00		34,713.00					100.00%	100.00%	OBRA	1	1	204	306	3.2.1	01	

GOBIERNO DEL ESTADO DE ZACATECAS
UNIDAD DE PLANEACIÓN
CIERRE DE EJERCICIO 2012
POR EJE

CE-2012

SECTOR	REGIÓN	DEPENDENCIA	FONDO O MODALIDAD DE INVERSIÓN	PROGRAMA	SUBPROGRAMA	DESCRIPCIÓN DE LA OBRA O ACCIÓN	MUNICIPIO	LOCALIDAD	FECHA DE:		ESTRUCTURA FIANCIERA APROBADA							ESTRUCTURA FIANCIERA EJERCIDA							AVANCE %		METAS TOTALES			BENEFICIARIOS		PED		OBSERVACIONES
									INICIO	TERMINO	TOTAL	FEDERAL	ESTATAL	MUNICIPAL	PARTICIPANTES	CRÉDITO	OTROS	TOTAL	FEDERAL	ESTATAL	MUNICIPAL	PARTICIPANTES	CRÉDITO	OTROS	FINAN-CIERO	FÍSICO	UNIDAD DE MEDIDA	PROGRA MADAS	ALCANZ ADAS	HOMBRE S	MUJERES	EJE, LÍNEA ESTRATÉGICA, ESTRATEGIA	NUMERO DEL PROYECTO	
DESARROLLO AGROPECUARIO	02, RÍO GRANDE	SEDAGRO	ADMINISTRACIÓN DIRECTA	TE, APOYO A LA PRODUCCIÓN PRIMARIA	01, PRODUCTORES AGRÍCOLAS	CONSTRUCCIÓN DE OBRA PÚBLICA EN EL ÁMBITO AGROPECUARIO (GASTO PARA OPERACIÓN Y MANTENIMIENTO DE LA MAQUINARIA PESADA) , CONSTRUCCIÓN DE DRENES, RÍO GRANDE	RÍO GRANDE	PROGRESO DE ALFONSO MEDINA (COLONIA PROGRESO)	01/2012	12/2012	3,132.00		3,132.00					3,132.00		3,132.00					100.00%	100.00%	OBRA	1	1	2	3	3.2.1	01	
DESARROLLO AGROPECUARIO	03, SOMBRERETE	SEDAGRO	ADMINISTRACIÓN DIRECTA	TE, APOYO A LA PRODUCCIÓN PRIMARIA	01, PRODUCTORES AGRÍCOLAS	CONSTRUCCIÓN DE OBRA PÚBLICA EN EL ÁMBITO AGROPECUARIO (GASTO PARA OPERACIÓN Y MANTENIMIENTO DE LA MAQUINARIA PESADA) , CONSTRUCCIÓN DE DRENES, SOMBRERETE	SOMBRERETE	SANTA LUCÍA	01/2012	12/2012	15,399.00		15,399.00					15,399.00		15,399.00					100.00%	100.00%	OBRA	1	1	80	120	3.2.1	01	
DESARROLLO AGROPECUARIO	08, ZACATECAS	SEDAGRO	ADMINISTRACIÓN DIRECTA	TE, APOYO A LA PRODUCCIÓN PRIMARIA	01, PRODUCTORES AGRÍCOLAS	CONSTRUCCIÓN DE OBRA PÚBLICA EN EL ÁMBITO AGROPECUARIO (GASTO PARA OPERACIÓN Y MANTENIMIENTO DE LA MAQUINARIA PESADA) , CONSTRUCCIÓN DE DRENES, ZACATECAS	ZACATECAS	MIGUEL HIDALGO (SAN MIGUEL)	01/2012	12/2012	4,176.00		4,176.00					4,176.00		4,176.00					100.00%	100.00%	OBRA	1	1	40	60	3.2.1	01	
DESARROLLO AGROPECUARIO	09, TLALTENANGO	SEDAGRO	ADMINISTRACIÓN DIRECTA	TE, APOYO A LA PRODUCCIÓN PRIMARIA	01, PRODUCTORES AGRÍCOLAS	CONSTRUCCIÓN DE OBRA PÚBLICA EN EL ÁMBITO AGROPECUARIO (GASTO PARA OPERACIÓN Y MANTENIMIENTO DE LA MAQUINARIA PESADA) , EXTRACCIÓN DE MATERIALES DIVERSOS, ATOLINGA	ATOLINGA	ATOLINGA	01/2012	12/2012	26,622.00		26,622.00					26,622.00		26,622.00					100.00%	100.00%	OBRA	1	1	842	1,263	3.2.1	01	
DESARROLLO AGROPECUARIO	02, RÍO GRANDE	SEDAGRO	ADMINISTRACIÓN DIRECTA	TE, APOYO A LA PRODUCCIÓN PRIMARIA	01, PRODUCTORES AGRÍCOLAS	CONSTRUCCIÓN DE OBRA PÚBLICA EN EL ÁMBITO AGROPECUARIO (GASTO PARA OPERACIÓN Y MANTENIMIENTO DE LA MAQUINARIA PESADA) , EXTRACCIÓN DE MATERIALES DIVERSOS, RÍO GRANDE	RÍO GRANDE	PROGRESO DE ALFONSO MEDINA (COLONIA PROGRESO)	01/2012	12/2012	522.00		522.00					522.00		522.00					100.00%	100.00%	OBRA	1	1	2	3	3.2.1	01	
DESARROLLO AGROPECUARIO	08, ZACATECAS	SEDAGRO	ADMINISTRACIÓN DIRECTA	TE, APOYO A LA PRODUCCIÓN PRIMARIA	01, PRODUCTORES AGRÍCOLAS	CONSTRUCCIÓN DE OBRA PÚBLICA EN EL ÁMBITO AGROPECUARIO (GASTO PARA OPERACIÓN Y MANTENIMIENTO DE LA MAQUINARIA PESADA) , EXCAVACIONES DIVERSAS , GUADALUPE	GUADALUPE	CASA BLANCA	01/2012	12/2012	10,440.00		10,440.00					10,440.00		10,440.00					100.00%	100.00%	OBRA	1	1	30	45	3.2.1	01	
DESARROLLO AGROPECUARIO	01, FRESNILLO	SEDAGRO	ADMINISTRACIÓN DIRECTA	TE, APOYO A LA PRODUCCIÓN PRIMARIA	02, PRODUCTORES PECUARIOS	CONSTRUCCIÓN DE OBRA PÚBLICA EN EL ÁMBITO AGROPECUARIO (GASTO PARA OPERACIÓN Y MANTENIMIENTO DE LA MAQUINARIA PESADA) , CONSTRUCCIÓN DE BORDO PARA ABREVADERO, FRESNILLO	FRESNILLO	SAN JOSÉ DEL ALAMITO	01/2012	12/2012	8,352.00		8,352.00					8,352.00		8,352.00					100.00%	100.00%	OBRA	1	1	52	78	3.2.1	01	
DESARROLLO AGROPECUARIO	01, FRESNILLO	SEDAGRO	ADMINISTRACIÓN DIRECTA	TE, APOYO A LA PRODUCCIÓN PRIMARIA	02, PRODUCTORES PECUARIOS	CONSTRUCCIÓN DE OBRA PÚBLICA EN EL ÁMBITO AGROPECUARIO (GASTO PARA OPERACIÓN Y MANTENIMIENTO DE LA MAQUINARIA PESADA) , CONSTRUCCIÓN DE BORDO PARA ABREVADERO, FRESNILLO	FRESNILLO	SAN JOSÉ DEL ALAMITO	01/2012	12/2012	8,352.00		8,352.00					8,352.00		8,352.00					100.00%	100.00%	OBRA	1	1	52	78	3.2.1	01	
DESARROLLO AGROPECUARIO	01, FRESNILLO	SEDAGRO	ADMINISTRACIÓN DIRECTA	TE, APOYO A LA PRODUCCIÓN PRIMARIA	02, PRODUCTORES PECUARIOS	CONSTRUCCIÓN DE OBRA PÚBLICA EN EL ÁMBITO AGROPECUARIO (GASTO PARA OPERACIÓN Y MANTENIMIENTO DE LA MAQUINARIA PESADA) , CONSTRUCCIÓN DE BORDO PARA ABREVADERO, FRESNILLO	FRESNILLO	SAN JOSÉ DEL ALAMITO	01/2012	12/2012	7,830.00		7,830.00					7,830.00		7,830.00					100.00%	100.00%	OBRA	1	1	52	78	3.2.1	01	
DESARROLLO AGROPECUARIO	04, PINOS	SEDAGRO	ADMINISTRACIÓN DIRECTA	TE, APOYO A LA PRODUCCIÓN PRIMARIA	02, PRODUCTORES PECUARIOS	CONSTRUCCIÓN DE OBRA PÚBLICA EN EL ÁMBITO AGROPECUARIO (GASTO PARA OPERACIÓN Y MANTENIMIENTO DE LA MAQUINARIA PESADA) , CONSTRUCCIÓN DE BORDO PARA ABREVADERO, PINOS	PINOS	SALDAÑA	01/2012	12/2012	13,050.00		13,050.00					13,050.00		13,050.00					100.00%	100.00%	OBRA	1	1	86	129	3.2.1	01	
DESARROLLO AGROPECUARIO	02, RÍO GRANDE	SEDAGRO	ADMINISTRACIÓN DIRECTA	TE, APOYO A LA PRODUCCIÓN PRIMARIA	02, PRODUCTORES PECUARIOS	CONSTRUCCIÓN DE OBRA PÚBLICA EN EL ÁMBITO AGROPECUARIO (GASTO PARA OPERACIÓN Y MANTENIMIENTO DE LA MAQUINARIA PESADA) , CONSTRUCCIÓN DE BORDO PARA ABREVADERO, RÍO GRANDE	RÍO GRANDE	TETILLAS (EX HACIENDA DE TETILLAS)	01/2012	12/2012	7,569.00		7,569.00					7,569.00		7,569.00					100.00%	100.00%	OBRA	1	1	48	72	3.2.1	01	
DESARROLLO AGROPECUARIO	02, RÍO GRANDE	SEDAGRO	ADMINISTRACIÓN DIRECTA	TE, APOYO A LA PRODUCCIÓN PRIMARIA	02, PRODUCTORES PECUARIOS	CONSTRUCCIÓN DE OBRA PÚBLICA EN EL ÁMBITO AGROPECUARIO (GASTO PARA OPERACIÓN Y MANTENIMIENTO DE LA MAQUINARIA PESADA) , CONSTRUCCIÓN DE BORDO PARA ABREVADERO, RÍO GRANDE	RÍO GRANDE	FRANCISCO GARCÍA SALINAS	01/2012	12/2012	7,830.00		7,830.00					7,830.00		7,830.00					100.00%	100.00%	OBRA	1	1	50	75	3.2.1	01	
DESARROLLO AGROPECUARIO	09, TLALTENANGO	SEDAGRO	ADMINISTRACIÓN DIRECTA	TE, APOYO A LA PRODUCCIÓN PRIMARIA	02, PRODUCTORES PECUARIOS	CONSTRUCCIÓN DE OBRA PÚBLICA EN EL ÁMBITO AGROPECUARIO (GASTO PARA OPERACIÓN Y MANTENIMIENTO DE LA MAQUINARIA PESADA) , CONSTRUCCIÓN DE BORDO PARA ABREVADERO, SANTA MARÍA DE LA PAZ	SANTA MARÍA DE LA PAZ	RÍGOS (MESA DE LOS TE	01/2012	12/2012	5,481.00		5,481.00					5,481.00		5,481.00					100.00%	100.00%	OBRA	1	1	36	54	3.2.1	01	
DESARROLLO AGROPECUARIO	09, TLALTENANGO	SEDAGRO	ADMINISTRACIÓN DIRECTA	TE, APOYO A LA PRODUCCIÓN PRIMARIA	02, PRODUCTORES PECUARIOS	CONSTRUCCIÓN DE OBRA PÚBLICA EN EL ÁMBITO AGROPECUARIO (GASTO PARA OPERACIÓN Y MANTENIMIENTO DE LA MAQUINARIA PESADA) , CONSTRUCCIÓN DE BORDO PARA ABREVADERO, SANTA MARÍA DE LA PAZ	SANTA MARÍA DE LA PAZ	RÍGOS (MESA DE LOS TE	01/2012	12/2012	4,698.00		4,698.00					4,698.00		4,698.00					100.00%	100.00%	OBRA	1	1	30	45	3.2.1	01	
DESARROLLO AGROPECUARIO	09, TLALTENANGO	SEDAGRO	ADMINISTRACIÓN DIRECTA	TE, APOYO A LA PRODUCCIÓN PRIMARIA	02, PRODUCTORES PECUARIOS	CONSTRUCCIÓN DE OBRA PÚBLICA EN EL ÁMBITO AGROPECUARIO (GASTO PARA OPERACIÓN Y MANTENIMIENTO DE LA MAQUINARIA PESADA) , CONSTRUCCIÓN DE BORDO PARA ABREVADERO, SANTA MARÍA DE LA PAZ	SANTA MARÍA DE LA PAZ	RÍGOS (MESA DE LOS TE	01/2012	12/2012	4,698.00		4,698.00					4,698.00		4,698.00					100.00%	100.00%	OBRA	1	1	30	45	3.2.1	01	
DESARROLLO AGROPECUARIO	09, TLALTENANGO	SEDAGRO	ADMINISTRACIÓN DIRECTA	TE, APOYO A LA PRODUCCIÓN PRIMARIA	02, PRODUCTORES PECUARIOS	CONSTRUCCIÓN DE OBRA PÚBLICA EN EL ÁMBITO AGROPECUARIO (GASTO PARA OPERACIÓN Y MANTENIMIENTO DE LA MAQUINARIA PESADA) , CONSTRUCCIÓN DE BORDO PARA ABREVADERO, SANTA MARÍA DE LA PAZ	SANTA MARÍA DE LA PAZ	SANTA MARÍA DE LA PAZ	01/2012	12/2012	6,786.00		6,786.00					6,786.00		6,786.00					100.00%	100.00%	OBRA	1	1	48	72	3.2.1	01	
DESARROLLO AGROPECUARIO	09, TLALTENANGO	SEDAGRO	ADMINISTRACIÓN DIRECTA	TE, APOYO A LA PRODUCCIÓN PRIMARIA	02, PRODUCTORES PECUARIOS	CONSTRUCCIÓN DE OBRA PÚBLICA EN EL ÁMBITO AGROPECUARIO (GASTO PARA OPERACIÓN Y MANTENIMIENTO DE LA MAQUINARIA PESADA) , CONSTRUCCIÓN DE BORDO PARA ABREVADERO, TEÚL DE GONZÁLEZ ORTEGA	TEÚL DE GONZÁLEZ ORTEGA	LAS RUCIAS	01/2012	12/2012	5,742.00		5,742.00					5,742.00		5,742.00					100.00%	100.00%	OBRA	1	1	36	54	3.2.1	01	
DESARROLLO AGROPECUARIO	09, TLALTENANGO	SEDAGRO	ADMINISTRACIÓN DIRECTA	TE, APOYO A LA PRODUCCIÓN PRIMARIA	02, PRODUCTORES PECUARIOS	CONSTRUCCIÓN DE OBRA PÚBLICA EN EL ÁMBITO AGROPECUARIO (GASTO PARA OPERACIÓN Y MANTENIMIENTO DE LA MAQUINARIA PESADA) , CONSTRUCCIÓN DE BORDO PARA ABREVADERO, TEÚL DE GONZÁLEZ ORTEGA	TEÚL DE GONZÁLEZ ORTEGA	LAS RUCIAS	01/2012	12/2012	2,610.00		2,610.00					2,610.00		2,610.00					100.00%	100.00%	OBRA	1	1	16	24	3.2.1	01	
DESARROLLO AGROPECUARIO	09, TLALTENANGO	SEDAGRO	ADMINISTRACIÓN DIRECTA	TE, APOYO A LA PRODUCCIÓN PRIMARIA	02, PRODUCTORES PECUARIOS	CONSTRUCCIÓN DE OBRA PÚBLICA EN EL ÁMBITO AGROPECUARIO (GASTO PARA OPERACIÓN Y MANTENIMIENTO DE LA MAQUINARIA PESADA) , CONSTRUCCIÓN DE BORDO PARA ABREVADERO, TEÚL DE GONZÁLEZ ORTEGA	TEÚL DE GONZÁLEZ ORTEGA	LAS RUCIAS	01/2012	12/2012	3,915.00		3,915.00					3,915.00		3,915.00					100.00%	100.00%	OBRA	1	1	18	27	3.2.1	01	
DESARROLLO AGROPECUARIO	09, TLALTENANGO	SEDAGRO	ADMINISTRACIÓN DIRECTA	TE, APOYO A LA PRODUCCIÓN PRIMARIA	02, PRODUCTORES PECUARIOS	CONSTRUCCIÓN DE OBRA PÚBLICA EN EL ÁMBITO AGROPECUARIO (GASTO PARA OPERACIÓN Y MANTENIMIENTO DE LA MAQUINARIA PESADA) , CONSTRUCCIÓN DE BORDO PARA ABREVADERO, TEÚL DE GONZÁLEZ ORTEGA	TEÚL DE GONZÁLEZ ORTEGA	LAS RUCIAS	01/2012	12/2012	7,047.00		7,047.00					7,047.00		7,047.00					100.00%	100.00%	OBRA	1	1	48	72	3.2.1	01	

GOBIERNO DEL ESTADO DE ZACATECAS
UNIDAD DE PLANEACIÓN
CIERRE DE EJERCICIO 2012
POR EJE

CE-2012

SECTOR	REGIÓN	DEPENDENCIA	FONDO O MODALIDAD DE INVERSIÓN	PROGRAMA	SUBPROGRAMA	DESCRIPCIÓN DE LA OBRA O ACCIÓN	MUNICIPIO	LOCALIDAD	FECHA DE:		ESTRUCTURA FIANCIERA APROBADA							ESTRUCTURA FIANCIERA EJERCIDA							AVANCE %		METAS TOTALES			BENEFICIARIOS		PED		OBSERVACIONES
									INICIO	TERMINO	TOTAL	FEDERAL	ESTATAL	MUNICIPAL	PARTICIPANTES	CRÉDITO	OTROS	TOTAL	FEDERAL	ESTATAL	MUNICIPAL	PARTICIPANTES	CRÉDITO	OTROS	FINAN-CIERO	FÍSICO	UNIDAD DE MEDIDA	PROGRA-MADAS	ALCANZ-ADAS	HOMBRES	MUJERES	EJE, LÍNEA ESTRATÉGICA, ESTRATEGIA	NUMERO DEL PROYECTO	
DESARROLLO AGROPECUARIO	08, TLALTENANGO	SEDAGRO	ADMINISTRACIÓN DIRECTA	TE. APOYO A LA PRODUCCIÓN PRIMARIA	02. PRODUCTORES PECUARIOS	CONSTRUCCIÓN DE OBRA PÚBLICA EN EL ÁMBITO AGROPECUARIO (GASTO PARA OPERACIÓN Y MANTENIMIENTO DE LA MAQUINARIA PESADA) , CONSTRUCCIÓN DE BORDO PARA ABREVADERO, TEUL DE GONZÁLEZ ORTEGA	TEÚL DE GONZÁLEZ ORTEGA	LAS RUCIAS	01/2012	12/2012	2,871.00		2,871.00					2,871.00		2,871.00					100.00%	100.00%	OBRA	1	1	18	27	3.2.1	01	
DESARROLLO AGROPECUARIO	01, FRESNILLO	SEDAGRO	ADMINISTRACIÓN DIRECTA	TE. APOYO A LA PRODUCCIÓN PRIMARIA	02. PRODUCTORES PECUARIOS	CONSTRUCCIÓN DE OBRA PÚBLICA EN EL ÁMBITO AGROPECUARIO (GASTO PARA OPERACIÓN Y MANTENIMIENTO DE LA MAQUINARIA PESADA) , CONSTRUCCIÓN DE BORDO PARA ABREVADERO, VALPARAÍSO	VALPARAÍSO	EL REFUGIO (COYOTES)	01/2012	12/2012	3,640.00		3,640.00					3,640.00		3,640.00					100.00%	100.00%	OBRA	1	1	24	36	3.2.1	01	
DESARROLLO AGROPECUARIO	01, FRESNILLO	SEDAGRO	ADMINISTRACIÓN DIRECTA	TE. APOYO A LA PRODUCCIÓN PRIMARIA	02. PRODUCTORES PECUARIOS	CONSTRUCCIÓN DE OBRA PÚBLICA EN EL ÁMBITO AGROPECUARIO (GASTO PARA OPERACIÓN Y MANTENIMIENTO DE LA MAQUINARIA PESADA) , CONSTRUCCIÓN DE BORDO PARA ABREVADERO, VALPARAÍSO	VALPARAÍSO	EL REFUGIO (COYOTES)	01/2012	12/2012	2,600.00		2,600.00					2,600.00		2,600.00					100.00%	100.00%	OBRA	1	1	16	24	3.2.1	01	
DESARROLLO AGROPECUARIO	01, FRESNILLO	SEDAGRO	ADMINISTRACIÓN DIRECTA	TE. APOYO A LA PRODUCCIÓN PRIMARIA	02. PRODUCTORES PECUARIOS	CONSTRUCCIÓN DE OBRA PÚBLICA EN EL ÁMBITO AGROPECUARIO (GASTO PARA OPERACIÓN Y MANTENIMIENTO DE LA MAQUINARIA PESADA) , CONSTRUCCIÓN DE BORDO PARA ABREVADERO, VALPARAÍSO	VALPARAÍSO	EL REFUGIO (COYOTES)	01/2012	12/2012	2,080.00		2,080.00					2,080.00		2,080.00					100.00%	100.00%	OBRA	1	1	16	24	3.2.1	01	
DESARROLLO AGROPECUARIO	01, FRESNILLO	SEDAGRO	ADMINISTRACIÓN DIRECTA	TE. APOYO A LA PRODUCCIÓN PRIMARIA	02. PRODUCTORES PECUARIOS	CONSTRUCCIÓN DE OBRA PÚBLICA EN EL ÁMBITO AGROPECUARIO (GASTO PARA OPERACIÓN Y MANTENIMIENTO DE LA MAQUINARIA PESADA) , CONSTRUCCIÓN DE BORDO PARA ABREVADERO, VALPARAÍSO	VALPARAÍSO	TROJES	01/2012	12/2012	2,600.00		2,600.00					2,600.00		2,600.00					100.00%	100.00%	OBRA	1	1	16	24	3.2.1	01	
DESARROLLO AGROPECUARIO	01, FRESNILLO	SEDAGRO	ADMINISTRACIÓN DIRECTA	TE. APOYO A LA PRODUCCIÓN PRIMARIA	02. PRODUCTORES PECUARIOS	CONSTRUCCIÓN DE OBRA PÚBLICA EN EL ÁMBITO AGROPECUARIO (GASTO PARA OPERACIÓN Y MANTENIMIENTO DE LA MAQUINARIA PESADA) , CONSTRUCCIÓN DE BORDO PARA ABREVADERO, VALPARAÍSO	VALPARAÍSO	VALPARAÍSO	01/2012	12/2012	2,600.00		2,600.00					2,600.00		2,600.00					100.00%	100.00%	OBRA	1	1	16	24	3.2.1	01	
DESARROLLO AGROPECUARIO	06, JEREZ	SEDAGRO	ADMINISTRACIÓN DIRECTA	TE. APOYO A LA PRODUCCIÓN PRIMARIA	02. PRODUCTORES PECUARIOS	CONSTRUCCIÓN DE OBRA PÚBLICA EN EL ÁMBITO AGROPECUARIO (GASTO PARA OPERACIÓN Y MANTENIMIENTO DE LA MAQUINARIA PESADA) , CONSTRUCCIÓN DE BORDO PARA ABREVADERO, VILLANUEVA	VILLANUEVA	GENERAL FRANCISCO MURGUÍA	01/2012	12/2012	8,320.00		8,320.00					8,320.00		8,320.00					100.00%	100.00%	OBRA	1	1	52	78	3.2.1	01	
DESARROLLO AGROPECUARIO	08, TLALTENANGO	SEDAGRO	ADMINISTRACIÓN DIRECTA	TE. APOYO A LA PRODUCCIÓN PRIMARIA	02. PRODUCTORES PECUARIOS	CONSTRUCCIÓN DE OBRA PÚBLICA EN EL ÁMBITO AGROPECUARIO (GASTO PARA OPERACIÓN Y MANTENIMIENTO DE LA MAQUINARIA PESADA) , REHABILITACIÓN DE BORDO PARA ABREVADERO, SANTA MARÍA DE LA PAZ	SANTA MARÍA DE LA PAZ	SANTA MARÍA DE LA PAZ	01/2012	12/2012	2,600.00		2,600.00					2,600.00		2,600.00					100.00%	100.00%	OBRA	1	1	16	24	3.2.1	01	
DESARROLLO AGROPECUARIO	08, TLALTENANGO	SEDAGRO	ADMINISTRACIÓN DIRECTA	TE. APOYO A LA PRODUCCIÓN PRIMARIA	02. PRODUCTORES PECUARIOS	CONSTRUCCIÓN DE OBRA PÚBLICA EN EL ÁMBITO AGROPECUARIO (GASTO PARA OPERACIÓN Y MANTENIMIENTO DE LA MAQUINARIA PESADA) , REHABILITACIÓN DE BORDO PARA ABREVADERO, SANTA MARÍA DE LA PAZ	SANTA MARÍA DE LA PAZ	SANTA MARÍA DE LA PAZ	01/2012	12/2012	1,300.00		1,300.00					1,300.00		1,300.00					100.00%	100.00%	OBRA	1	1	2	3	3.2.1	01	
DESARROLLO AGROPECUARIO	01, FRESNILLO	SEDAGRO	ADMINISTRACIÓN DIRECTA	TE. APOYO A LA PRODUCCIÓN PRIMARIA	01. PRODUCTORES AGRÍCOLAS	CONSTRUCCIÓN DE OBRA PÚBLICA EN EL ÁMBITO AGROPECUARIO (GASTO PARA OPERACIÓN Y MANTENIMIENTO DE LA MAQUINARIA PESADA) , CONSTRUCCIÓN DE BORDO PARA RIEGO, FRESNILLO	FRESNILLO	SAN JOSÉ DEL ALAMITO	01/2012	12/2012	9,360.00		9,360.00					9,360.00		9,360.00					100.00%	100.00%	OBRA	1	1	46	69	3.2.1	01	
DESARROLLO AGROPECUARIO	01, FRESNILLO	SEDAGRO	ADMINISTRACIÓN DIRECTA	TE. APOYO A LA PRODUCCIÓN PRIMARIA	01. PRODUCTORES AGRÍCOLAS	CONSTRUCCIÓN DE OBRA PÚBLICA EN EL ÁMBITO AGROPECUARIO (GASTO PARA OPERACIÓN Y MANTENIMIENTO DE LA MAQUINARIA PESADA) , CONSTRUCCIÓN DE BORDO PARA RIEGO, FRESNILLO	FRESNILLO	COLONIA PRESA DE LINARES (PRESA DE LINARES)	01/2012	12/2012	2,600.00		2,600.00					2,600.00		2,600.00					100.00%	100.00%	OBRA	1	1	16	24	3.2.1	01	
DESARROLLO AGROPECUARIO	08, TLALTENANGO	SEDAGRO	ADMINISTRACIÓN DIRECTA	TE. APOYO A LA PRODUCCIÓN PRIMARIA	01. PRODUCTORES AGRÍCOLAS	CONSTRUCCIÓN DE OBRA PÚBLICA EN EL ÁMBITO AGROPECUARIO (GASTO PARA OPERACIÓN Y MANTENIMIENTO DE LA MAQUINARIA PESADA) , EXTRACCIÓN DE MATERIALES DIVERSOS, ATOLINGA	ATOLINGA	ATOLINGA	01/2012	12/2012	38,106.00		38,106.00					38,106.00		38,106.00					100.00%	100.00%	OBRA	1	1	842	1,263	3.2.1	01	
DESARROLLO AGROPECUARIO	08, TLALTENANGO	SEDAGRO	ADMINISTRACIÓN DIRECTA	TE. APOYO A LA PRODUCCIÓN PRIMARIA	01. PRODUCTORES AGRÍCOLAS	CONSTRUCCIÓN DE OBRA PÚBLICA EN EL ÁMBITO AGROPECUARIO (GASTO PARA OPERACIÓN Y MANTENIMIENTO DE LA MAQUINARIA PESADA) , EXTRACCIÓN DE MATERIALES DIVERSOS, TRINIDAD GARCÍA DE LA CADENA	TRINIDAD GARCÍA DE LA CADENA	SANTA ROSA	01/2012	12/2012	5,220.00		5,220.00					5,220.00		5,220.00					100.00%	100.00%	OBRA	1	1	44	66	3.2.1	01	
DESARROLLO AGROPECUARIO	04, PINOS	SEDAGRO	ADMINISTRACIÓN DIRECTA	TE. APOYO A LA PRODUCCIÓN PRIMARIA	01. PRODUCTORES AGRÍCOLAS	CONSTRUCCIÓN DE OBRA PÚBLICA EN EL ÁMBITO AGROPECUARIO (GASTO PARA OPERACIÓN Y MANTENIMIENTO DE LA MAQUINARIA PESADA) , EXTRACCIÓN DE MATERIALES DIVERSOS, VILLA HIDALGO	VILLA HIDALGO	LOS REYES	01/2012	12/2012	13,050.00		13,050.00					13,050.00		13,050.00					100.00%	100.00%	OBRA	1	1	118	177	3.2.1	01	
DESARROLLO AGROPECUARIO	08, TLALTENANGO	SEDAGRO	ADMINISTRACIÓN DIRECTA	TE. APOYO A LA PRODUCCIÓN PRIMARIA	01. PRODUCTORES AGRÍCOLAS	CONSTRUCCIÓN DE OBRA PÚBLICA EN EL ÁMBITO AGROPECUARIO (GASTO PARA OPERACIÓN Y MANTENIMIENTO DE LA MAQUINARIA PESADA) , CONST. Y REHABILITACIÓN DE CAMINOS, SANTA MARÍA DE LA PAZ	SANTA MARÍA DE LA PAZ	RIGOS (MESA DE LOS TE	01/2012	12/2012	3,132.00		3,132.00					3,132.00		3,132.00					100.00%	100.00%	OBRA	1	1	72	108	3.2.1	01	
DESARROLLO AGROPECUARIO	08, TLALTENANGO	SEDAGRO	ADMINISTRACIÓN DIRECTA	TE. APOYO A LA PRODUCCIÓN PRIMARIA	01. PRODUCTORES AGRÍCOLAS	CONSTRUCCIÓN DE OBRA PÚBLICA EN EL ÁMBITO AGROPECUARIO (GASTO PARA OPERACIÓN Y MANTENIMIENTO DE LA MAQUINARIA PESADA) , CONST. Y REHABILITACIÓN DE CAMINOS, SANTA MARÍA DE LA PAZ	SANTA MARÍA DE LA PAZ	RIGOS (MESA DE LOS TE	01/2012	12/2012	2,610.00		2,610.00					2,610.00		2,610.00					100.00%	100.00%	OBRA	1	1	144	216	3.2.1	01	
DESARROLLO AGROPECUARIO	01, FRESNILLO	SEDAGRO	ADMINISTRACIÓN DIRECTA	TE. APOYO A LA PRODUCCIÓN PRIMARIA	01. PRODUCTORES AGRÍCOLAS	CONSTRUCCIÓN DE OBRA PÚBLICA EN EL ÁMBITO AGROPECUARIO (GASTO PARA OPERACIÓN Y MANTENIMIENTO DE LA MAQUINARIA PESADA) , CONST. Y REHABILITACIÓN DE CAMINOS, VALPARAÍSO	VALPARAÍSO	PASO DE HUASAMOTA	01/2012	12/2012	783.00		783.00					783.00		783.00					100.00%	100.00%	OBRA	1	1	20	30	3.2.1	01	
DESARROLLO AGROPECUARIO	01, FRESNILLO	SEDAGRO	ADMINISTRACIÓN DIRECTA	TE. APOYO A LA PRODUCCIÓN PRIMARIA	01. PRODUCTORES AGRÍCOLAS	CONSTRUCCIÓN DE OBRA PÚBLICA EN EL ÁMBITO AGROPECUARIO (GASTO PARA OPERACIÓN Y MANTENIMIENTO DE LA MAQUINARIA PESADA) , CONST. Y REHABILITACIÓN DE CAMINOS, VALPARAÍSO	VALPARAÍSO	VALPARAÍSO	01/2012	12/2012	9,396.00		9,396.00					9,396.00		9,396.00					100.00%	100.00%	OBRA	1	1	102	153	3.2.1	01	
DESARROLLO AGROPECUARIO	01, FRESNILLO	SEDAGRO	ADMINISTRACIÓN DIRECTA	TE. APOYO A LA PRODUCCIÓN PRIMARIA	01. PRODUCTORES AGRÍCOLAS	CONSTRUCCIÓN DE OBRA PÚBLICA EN EL ÁMBITO AGROPECUARIO (GASTO PARA OPERACIÓN Y MANTENIMIENTO DE LA MAQUINARIA PESADA) , CONST. Y REHABILITACIÓN DE CAMINOS, VALPARAÍSO	VALPARAÍSO	VALPARAÍSO	01/2012	12/2012	6,264.00		6,264.00					6,264.00		6,264.00					100.00%	100.00%	OBRA	1	1	68	102	3.2.1	01	
DESARROLLO AGROPECUARIO	01, FRESNILLO	SEDAGRO	ADMINISTRACIÓN DIRECTA	TE. APOYO A LA PRODUCCIÓN PRIMARIA	01. PRODUCTORES AGRÍCOLAS	CONSTRUCCIÓN DE OBRA PÚBLICA EN EL ÁMBITO AGROPECUARIO (GASTO PARA OPERACIÓN Y MANTENIMIENTO DE LA MAQUINARIA PESADA) , NIVELACIÓN AGRÍCOLA, FRESNILLO	FRESNILLO	FRESNILLO	01/2012	12/2012	6,786.00		6,786.00					6,786.00		6,786.00					100.00%	100.00%	OBRA	1	1	4	6	3.2.1	01	
DESARROLLO AGROPECUARIO	01, FRESNILLO	SEDAGRO	ADMINISTRACIÓN DIRECTA	TE. APOYO A LA PRODUCCIÓN PRIMARIA	01. PRODUCTORES AGRÍCOLAS	CONSTRUCCIÓN DE OBRA PÚBLICA EN EL ÁMBITO AGROPECUARIO (GASTO PARA OPERACIÓN Y MANTENIMIENTO DE LA MAQUINARIA PESADA) , NIVELACIÓN AGRÍCOLA, VALPARAÍSO	VALPARAÍSO	PASO DE HUASAMOTA	01/2012	12/2012	3,132.00		3,132.00					3,132.00		3,132.00					100.00%	100.00%	OBRA	1	1	8	12	3.2.1	01	

GOBIERNO DEL ESTADO DE ZACATECAS
UNIDAD DE PLANEACIÓN
CIERRE DE EJERCICIO 2012
POR EJE

CE-2012

SECTOR	REGIÓN	DEPENDENCIA	FONDO O MODALIDAD DE INVERSIÓN	PROGRAMA	SUBPROGRAMA	DESCRIPCIÓN DE LA OBRA O ACCIÓN	MUNICIPIO	LOCALIDAD	FECHA DE:		ESTRUCTURA FIANCIERA APROBADA							ESTRUCTURA FIANCIERA EJERCIDA							AVANCE %		METAS TOTALES			BENEFICIARIOS		PED	NUMERO DEL PROYECTO	OBSERVACIONES
									INICIO	TERMINO	TOTAL	FEDERAL	ESTATAL	MUNICIPAL	PARTICIPANTES	CRÉDITO	OTROS	TOTAL	FEDERAL	ESTATAL	MUNICIPAL	PARTICIPANTES	CRÉDITO	OTROS	FINAN-CIERO	FÍSICO	UNIDAD DE MEDIDA	PROGRA-MADAS	ALCANZ-ADAS	HOMBRES	MUJERES	EJE, LÍNEA ESTRATÉGICA, ESTRATEGIA		
DESARROLLO AGROPECUARIO	01, FRESNILLO	SEDAGRO	ADMINISTRACIÓN DIRECTA	TE, APOYO A LA PRODUCCIÓN PRIMARIA	01, PRODUCTORES AGRÍCOLAS	CONSTRUCCIÓN DE OBRA PÚBLICA EN EL ÁMBITO AGROPECUARIO (GASTO PARA OPERACIÓN Y MANTENIMIENTO DE LA MAQUINARIA PESADA) , CONSTRUCCIÓN DE DRENES, VALPARAÍSO	VALPARAÍSO	PASO DE HUASAMOTA	01/2012	12/2012	783.00		783.00					783.00		783.00					100.00%	100.00%	OBRA	1	1	4	6	3.2.1	01	
DESARROLLO AGROPECUARIO	01, FRESNILLO	SEDAGRO	ADMINISTRACIÓN DIRECTA	TE, APOYO A LA PRODUCCIÓN PRIMARIA	01, PRODUCTORES AGRÍCOLAS	CONSTRUCCIÓN DE OBRA PÚBLICA EN EL ÁMBITO AGROPECUARIO (GASTO PARA OPERACIÓN Y MANTENIMIENTO DE LA MAQUINARIA PESADA) , CONSTRUCCIÓN DE DRENES, VALPARAÍSO	VALPARAÍSO	VALPARAÍSO	01/2012	12/2012	2,088.00		2,088.00					2,088.00		2,088.00					100.00%	100.00%	OBRA	1	1	60	90	3.2.1	01	
DESARROLLO AGROPECUARIO	01, FRESNILLO	SEDAGRO	ADMINISTRACIÓN DIRECTA	TE, APOYO A LA PRODUCCIÓN PRIMARIA	01, PRODUCTORES AGRÍCOLAS	CONSTRUCCIÓN DE OBRA PÚBLICA EN EL ÁMBITO AGROPECUARIO (GASTO PARA OPERACIÓN Y MANTENIMIENTO DE LA MAQUINARIA PESADA) , CONSTRUCCIÓN DE DRENES, VALPARAÍSO	VALPARAÍSO	PASO DE HUASAMOTA	01/2012	12/2012	2,088.00		2,088.00					2,088.00		2,088.00					100.00%	100.00%	OBRA	1	1	66	99	3.2.1	01	
DESARROLLO AGROPECUARIO	01, FRESNILLO	SEDAGRO	ADMINISTRACIÓN DIRECTA	TE, APOYO A LA PRODUCCIÓN PRIMARIA	01, PRODUCTORES AGRÍCOLAS	CONSTRUCCIÓN DE OBRA PÚBLICA EN EL ÁMBITO AGROPECUARIO (GASTO PARA OPERACIÓN Y MANTENIMIENTO DE LA MAQUINARIA PESADA) , RELLENO SANITARIO, VALPARAÍSO	VALPARAÍSO	VALPARAÍSO	01/2012	12/2012	5,220.00		5,220.00					5,220.00		5,220.00					100.00%	100.00%	OBRA	1	1	5,786	8,694	3.2.1	01	
DESARROLLO AGROPECUARIO	01, FRESNILLO	SEDAGRO	ADMINISTRACIÓN DIRECTA	TE, APOYO A LA PRODUCCIÓN PRIMARIA	02, PRODUCTORES PECUARIOS	CONSTRUCCIÓN DE OBRA PÚBLICA EN EL ÁMBITO AGROPECUARIO (GASTO PARA OPERACIÓN Y MANTENIMIENTO DE LA MAQUINARIA PESADA) , CONSTRUCCIÓN DE BORDO PARA ABREVADERO, CALERA	CALERA	RÍO FRÍO	01/2012	12/2012	10,440.00		10,440.00					10,440.00		10,440.00					100.00%	100.00%	OBRA	1	1	68	102	3.2.1	01	
DESARROLLO AGROPECUARIO	06, JEREZ	SEDAGRO	ADMINISTRACIÓN DIRECTA	TE, APOYO A LA PRODUCCIÓN PRIMARIA	02, PRODUCTORES PECUARIOS	CONSTRUCCIÓN DE OBRA PÚBLICA EN EL ÁMBITO AGROPECUARIO (GASTO PARA OPERACIÓN Y MANTENIMIENTO DE LA MAQUINARIA PESADA) , CONSTRUCCIÓN DE BORDO PARA ABREVADERO, JEREZ	JEREZ	GUADALUPE VICTORIA (EL YEGUE)	01/2012	12/2012	33,669.00		33,669.00					33,669.00		33,669.00					100.00%	100.00%	OBRA	1	1	220	330	3.2.1	01	
DESARROLLO AGROPECUARIO	03, SOMBRERETE	SEDAGRO	ADMINISTRACIÓN DIRECTA	TE, APOYO A LA PRODUCCIÓN PRIMARIA	02, PRODUCTORES PECUARIOS	CONSTRUCCIÓN DE OBRA PÚBLICA EN EL ÁMBITO AGROPECUARIO (GASTO PARA OPERACIÓN Y MANTENIMIENTO DE LA MAQUINARIA PESADA) , CONSTRUCCIÓN DE BORDO PARA ABREVADERO, SOMBRERETE	SOMBRERETE	LOS PUERTOS DE SAN FRANCISCO	01/2012	12/2012	41,760.00		41,760.00					41,760.00		41,760.00					100.00%	100.00%	OBRA	1	1	268	402	3.2.1	01	
DESARROLLO AGROPECUARIO	09, TLALTENANGO	SEDAGRO	ADMINISTRACIÓN DIRECTA	TE, APOYO A LA PRODUCCIÓN PRIMARIA	02, PRODUCTORES PECUARIOS	CONSTRUCCIÓN DE OBRA PÚBLICA EN EL ÁMBITO AGROPECUARIO (GASTO PARA OPERACIÓN Y MANTENIMIENTO DE LA MAQUINARIA PESADA) , CONSTRUCCIÓN DE BORDO PARA ABREVADERO, TEUL DE GONZÁLEZ ORTEGA	TEÚL DE GONZÁLEZ ORTEGA	TEUL DE GONZÁLEZ ORTEGA	01/2012	12/2012	1,827.00		1,827.00					1,827.00		1,827.00					100.00%	100.00%	OBRA	1	1	8	12	3.2.1	01	
DESARROLLO AGROPECUARIO	09, TLALTENANGO	SEDAGRO	ADMINISTRACIÓN DIRECTA	TE, APOYO A LA PRODUCCIÓN PRIMARIA	02, PRODUCTORES PECUARIOS	CONSTRUCCIÓN DE OBRA PÚBLICA EN EL ÁMBITO AGROPECUARIO (GASTO PARA OPERACIÓN Y MANTENIMIENTO DE LA MAQUINARIA PESADA) , CONSTRUCCIÓN DE BORDO PARA ABREVADERO, TEUL DE GONZÁLEZ ORTEGA	TEÚL DE GONZÁLEZ ORTEGA	TEUL DE GONZÁLEZ ORTEGA	01/2012	12/2012	1,566.00		1,566.00					1,566.00		1,566.00					100.00%	100.00%	OBRA	1	1	8	12	3.2.1	01	
DESARROLLO AGROPECUARIO	09, TLALTENANGO	SEDAGRO	ADMINISTRACIÓN DIRECTA	TE, APOYO A LA PRODUCCIÓN PRIMARIA	02, PRODUCTORES PECUARIOS	CONSTRUCCIÓN DE OBRA PÚBLICA EN EL ÁMBITO AGROPECUARIO (GASTO PARA OPERACIÓN Y MANTENIMIENTO DE LA MAQUINARIA PESADA) , CONSTRUCCIÓN DE BORDO PARA ABREVADERO, TEUL DE GONZÁLEZ ORTEGA	TEÚL DE GONZÁLEZ ORTEGA	TEUL DE GONZÁLEZ ORTEGA	01/2012	12/2012	1,305.00		1,305.00					1,305.00		1,305.00					100.00%	100.00%	OBRA	1	1	8	12	3.2.1	01	
DESARROLLO AGROPECUARIO	01, FRESNILLO	SEDAGRO	ADMINISTRACIÓN DIRECTA	TE, APOYO A LA PRODUCCIÓN PRIMARIA	02, PRODUCTORES PECUARIOS	CONSTRUCCIÓN DE OBRA PÚBLICA EN EL ÁMBITO AGROPECUARIO (GASTO PARA OPERACIÓN Y MANTENIMIENTO DE LA MAQUINARIA PESADA) , CONSTRUCCIÓN DE BORDO PARA ABREVADERO, VALPARAÍSO	VALPARAÍSO	MILPILLAS DE LA SIERRA	01/2012	12/2012	72,540.00		72,540.00					72,540.00		72,540.00					100.00%	100.00%	OBRA	1	1	442	663	3.2.1	01	
DESARROLLO AGROPECUARIO	01, FRESNILLO	SEDAGRO	ADMINISTRACIÓN DIRECTA	TE, APOYO A LA PRODUCCIÓN PRIMARIA	02, PRODUCTORES PECUARIOS	CONSTRUCCIÓN DE OBRA PÚBLICA EN EL ÁMBITO AGROPECUARIO (GASTO PARA OPERACIÓN Y MANTENIMIENTO DE LA MAQUINARIA PESADA) , CONSTRUCCIÓN DE BORDO PARA ABREVADERO, VALPARAÍSO	VALPARAÍSO	ATOTONILCO	01/2012	12/2012	8,320.00		8,320.00					8,320.00		8,320.00					100.00%	100.00%	OBRA	1	1	50	75	3.2.1	01	
DESARROLLO AGROPECUARIO	06, JEREZ	SEDAGRO	ADMINISTRACIÓN DIRECTA	TE, APOYO A LA PRODUCCIÓN PRIMARIA	02, PRODUCTORES PECUARIOS	CONSTRUCCIÓN DE OBRA PÚBLICA EN EL ÁMBITO AGROPECUARIO (GASTO PARA OPERACIÓN Y MANTENIMIENTO DE LA MAQUINARIA PESADA) , CONSTRUCCIÓN DE BORDO PARA ABREVADERO, VILLANUEVA	VILLANUEVA	VILLANUEVA	01/2012	12/2012	17,680.00		17,680.00					17,680.00		17,680.00					100.00%	100.00%	OBRA	1	1	102	153	3.2.1	01	
DESARROLLO AGROPECUARIO	06, JEREZ	SEDAGRO	ADMINISTRACIÓN DIRECTA	TE, APOYO A LA PRODUCCIÓN PRIMARIA	02, PRODUCTORES PECUARIOS	CONSTRUCCIÓN DE OBRA PÚBLICA EN EL ÁMBITO AGROPECUARIO (GASTO PARA OPERACIÓN Y MANTENIMIENTO DE LA MAQUINARIA PESADA) , CONSTRUCCIÓN DE BORDO PARA ABREVADERO, VILLANUEVA	VILLANUEVA	VILLANUEVA	01/2012	12/2012	8,320.00		8,320.00					8,320.00		8,320.00					100.00%	100.00%	OBRA	1	1	50	75	3.2.1	01	
DESARROLLO AGROPECUARIO	06, JEREZ	SEDAGRO	ADMINISTRACIÓN DIRECTA	TE, APOYO A LA PRODUCCIÓN PRIMARIA	02, PRODUCTORES PECUARIOS	CONSTRUCCIÓN DE OBRA PÚBLICA EN EL ÁMBITO AGROPECUARIO (GASTO PARA OPERACIÓN Y MANTENIMIENTO DE LA MAQUINARIA PESADA) , CONSTRUCCIÓN DE BORDO PARA ABREVADERO, VILLANUEVA	VILLANUEVA	ZAPOQUI	01/2012	12/2012	31,200.00		31,200.00					31,200.00		31,200.00					100.00%	100.00%	OBRA	1	1	2	3	3.2.1	01	
DESARROLLO AGROPECUARIO	06, JEREZ	SEDAGRO	ADMINISTRACIÓN DIRECTA	TE, APOYO A LA PRODUCCIÓN PRIMARIA	02, PRODUCTORES PECUARIOS	CONSTRUCCIÓN DE OBRA PÚBLICA EN EL ÁMBITO AGROPECUARIO (GASTO PARA OPERACIÓN Y MANTENIMIENTO DE LA MAQUINARIA PESADA) , CONSTRUCCIÓN DE BORDO PARA ABREVADERO, VILLANUEVA	VILLANUEVA	ZAPOQUI	01/2012	12/2012	5,200.00		5,200.00					5,200.00		5,200.00					100.00%	100.00%	OBRA	1	1	34	51	3.2.1	01	
DESARROLLO AGROPECUARIO	06, JEREZ	SEDAGRO	ADMINISTRACIÓN DIRECTA	TE, APOYO A LA PRODUCCIÓN PRIMARIA	02, PRODUCTORES PECUARIOS	CONSTRUCCIÓN DE OBRA PÚBLICA EN EL ÁMBITO AGROPECUARIO (GASTO PARA OPERACIÓN Y MANTENIMIENTO DE LA MAQUINARIA PESADA) , CONSTRUCCIÓN DE BORDO PARA ABREVADERO, VILLANUEVA	VILLANUEVA	ZAPOQUI	01/2012	12/2012	2,600.00		2,600.00					2,600.00		2,600.00					100.00%	100.00%	OBRA	1	1	16	24	3.2.1	01	
DESARROLLO AGROPECUARIO	02, RÍO GRANDE	SEDAGRO	ADMINISTRACIÓN DIRECTA	TE, APOYO A LA PRODUCCIÓN PRIMARIA	01, PRODUCTORES AGRÍCOLAS	CONSTRUCCIÓN DE OBRA PÚBLICA EN EL ÁMBITO AGROPECUARIO (GASTO PARA OPERACIÓN Y MANTENIMIENTO DE LA MAQUINARIA PESADA) , CONST. Y REHABILITACIÓN DE CAMINOS, RÍO GRANDE	RÍO GRANDE	RÍO GRANDE	01/2012	12/2012	2,088.00		2,088.00					2,088.00		2,088.00					100.00%	100.00%	OBRA	1	1	72	108	3.2.1	01	
DESARROLLO AGROPECUARIO	02, RÍO GRANDE	SEDAGRO	ADMINISTRACIÓN DIRECTA	TE, APOYO A LA PRODUCCIÓN PRIMARIA	01, PRODUCTORES AGRÍCOLAS	CONSTRUCCIÓN DE OBRA PÚBLICA EN EL ÁMBITO AGROPECUARIO (GASTO PARA OPERACIÓN Y MANTENIMIENTO DE LA MAQUINARIA PESADA) , CONST. Y REHABILITACIÓN DE CAMINOS, RÍO GRANDE	RÍO GRANDE	LORETO	01/2012	12/2012	11,484.00		11,484.00					11,484.00		11,484.00					100.00%	100.00%	OBRA	1	1	720	1,080	3.2.1	01	
DESARROLLO AGROPECUARIO	02, RÍO GRANDE	SEDAGRO	ADMINISTRACIÓN DIRECTA	TE, APOYO A LA PRODUCCIÓN PRIMARIA	01, PRODUCTORES AGRÍCOLAS	CONSTRUCCIÓN DE OBRA PÚBLICA EN EL ÁMBITO AGROPECUARIO (GASTO PARA OPERACIÓN Y MANTENIMIENTO DE LA MAQUINARIA PESADA) , CONST. Y REHABILITACIÓN DE CAMINOS, RÍO GRANDE	RÍO GRANDE	RÍO GRANDE	01/2012	12/2012	4,959.00		4,959.00					4,959.00		4,959.00					100.00%	100.00%	OBRA	1	1	168	252	3.2.1	01	

GOBIERNO DEL ESTADO DE ZACATECAS
UNIDAD DE PLANEACIÓN
CIERRE DE EJERCICIO 2012
POR EJE

CE-2012

SECTOR	REGIÓN	DEPENDENCIA	FONDO O MODALIDAD DE INVERSIÓN	PROGRAMA	SUBPROGRAMA	DESCRIPCIÓN DE LA OBRA O ACCIÓN	MUNICIPIO	LOCALIDAD	FECHA DE:		ESTRUCTURA FIANCIERA APROBADA							ESTRUCTURA FIANCIERA EJERCIDA							AVANCE %		METAS TOTALES			BENEFICIARIOS		PED		OBSERVACIONES
									INICIO	TERMINO	TOTAL	FEDERAL	ESTATAL	MUNICIPAL	PARTICIPANTES	CRÉDITO	OTROS	TOTAL	FEDERAL	ESTATAL	MUNICIPAL	PARTICIPANTES	CRÉDITO	OTROS	FINAN-CIERO	FÍSICO	UNIDAD DE MEDIDA	PROGRA-MADAS	ALCANZ-ADAS	HOMBRES	MUJERES	EJE, LÍNEA ESTRATÉGICA, ESTRATEGIA	NUMERO DEL PROYECTO	
DESARROLLO AGROPECUARIO	01, FRESNILLO	SEDAGRO	ADMINISTRACIÓN DIRECTA	TE, APOYO A LA PRODUCCIÓN PRIMARIA	01, PRODUCTORES AGRÍCOLAS	CONSTRUCCIÓN DE OBRA PÚBLICA EN EL ÁMBITO AGROPECUARIO (GASTO PARA OPERACIÓN Y MANTENIMIENTO DE LA MAQUINARIA PESADA), CONST. Y REHABILITACIÓN DE CAMINOS, VALPARAÍSO	VALPARAÍSO	LA TINAJA	01/2012	12/2012	5,220.00		5,220.00					5,220.00		5,220.00					100.00%	100.00%	OBRA	1	1	34	51	3.2.1	01	
DESARROLLO AGROPECUARIO	09, JUCHIPILA	SEDAGRO	ADMINISTRACIÓN DIRECTA	TE, APOYO A LA PRODUCCIÓN PRIMARIA	01, PRODUCTORES AGRÍCOLAS	CONSTRUCCIÓN DE OBRA PÚBLICA EN EL ÁMBITO AGROPECUARIO (GASTO PARA OPERACIÓN Y MANTENIMIENTO DE LA MAQUINARIA PESADA), RELLENO SANITARIO, TABASCO	TABASCO	TABASCO	01/2012	12/2012	26,100.00		26,100.00					26,100.00		26,100.00					100.00%	100.00%	OBRA	1	1	3,543	3,232	3.2.1	01	
DESARROLLO AGROPECUARIO	09, JUCHIPILA	SEDAGRO	ADMINISTRACIÓN DIRECTA	TE, APOYO A LA PRODUCCIÓN PRIMARIA	01, PRODUCTORES AGRÍCOLAS	CONSTRUCCIÓN DE OBRA PÚBLICA EN EL ÁMBITO AGROPECUARIO (GASTO PARA OPERACIÓN Y MANTENIMIENTO DE LA MAQUINARIA PESADA), RELLENO SANITARIO, TABASCO	TABASCO	TABASCO	01/2012	12/2012	26,100.00		26,100.00					26,100.00		26,100.00					100.00%	100.00%	OBRA	1	1	3,543	3,232	3.2.1	01	
DESARROLLO AGROPECUARIO	09, JUCHIPILA	SEDAGRO	ADMINISTRACIÓN DIRECTA	TE, APOYO A LA PRODUCCIÓN PRIMARIA	01, PRODUCTORES AGRÍCOLAS	CONSTRUCCIÓN DE OBRA PÚBLICA EN EL ÁMBITO AGROPECUARIO (GASTO PARA OPERACIÓN Y MANTENIMIENTO DE LA MAQUINARIA PESADA), RELLENO SANITARIO, TABASCO	TABASCO	TABASCO	01/2012	12/2012	26,100.00		26,100.00					26,100.00		26,100.00					100.00%	100.00%	OBRA	1	1	3,543	3,232	3.2.1	01	
DESARROLLO AGROPECUARIO	09, JUCHIPILA	SEDAGRO	ADMINISTRACIÓN DIRECTA	TE, APOYO A LA PRODUCCIÓN PRIMARIA	01, PRODUCTORES AGRÍCOLAS	CONSTRUCCIÓN DE OBRA PÚBLICA EN EL ÁMBITO AGROPECUARIO (GASTO PARA OPERACIÓN Y MANTENIMIENTO DE LA MAQUINARIA PESADA), RELLENO SANITARIO, TABASCO	TABASCO	TABASCO	01/2012	12/2012	26,100.00		26,100.00					26,100.00		26,100.00					100.00%	100.00%	OBRA	1	1	3,543	3,232	3.2.1	01	
DESARROLLO AGROPECUARIO	01, FRESNILLO	SEDAGRO	ADMINISTRACIÓN DIRECTA	TE, APOYO A LA PRODUCCIÓN PRIMARIA	01, PRODUCTORES AGRÍCOLAS	CONSTRUCCIÓN DE OBRA PÚBLICA EN EL ÁMBITO AGROPECUARIO (GASTO PARA OPERACIÓN Y MANTENIMIENTO DE LA MAQUINARIA PESADA), EXTRACCIÓN DE MATERIALES DIVERSOS, VALPARAÍSO	VALPARAÍSO	VALPARAÍSO	01/2012	12/2012	11,223.00		11,223.00					11,223.00		11,223.00					100.00%	100.00%	OBRA	1	1	10	15	3.2.1	01	
DESARROLLO AGROPECUARIO	09, JUCHIPILA	SEDAGRO	ADMINISTRACIÓN DIRECTA	TE, APOYO A LA PRODUCCIÓN PRIMARIA	01, PRODUCTORES AGRÍCOLAS	CONSTRUCCIÓN DE OBRA PÚBLICA EN EL ÁMBITO AGROPECUARIO (GASTO PARA OPERACIÓN Y MANTENIMIENTO DE LA MAQUINARIA PESADA), NIVELACIÓN AGRÍCOLA, TABASCO	TABASCO	SAN FRANCISCO	01/2012	12/2012	98,136.00		98,136.00					98,136.00		98,136.00					100.00%	100.00%	OBRA	1	1	8	12	3.2.1	01	
DESARROLLO AGROPECUARIO	01, FRESNILLO	SEDAGRO	ADMINISTRACIÓN DIRECTA	TE, APOYO A LA PRODUCCIÓN PRIMARIA	01, PRODUCTORES AGRÍCOLAS	CONSTRUCCIÓN DE OBRA PÚBLICA EN EL ÁMBITO AGROPECUARIO (GASTO PARA OPERACIÓN Y MANTENIMIENTO DE LA MAQUINARIA PESADA), NIVELACIÓN AGRÍCOLA, VALPARAÍSO	VALPARAÍSO	VALPARAÍSO	01/2012	12/2012	21,141.00		21,141.00					21,141.00		21,141.00					100.00%	100.00%	OBRA	1	1	2	3	3.2.1	01	
DESARROLLO AGROPECUARIO	06, JEREZ	SEDAGRO	ADMINISTRACIÓN DIRECTA	TE, APOYO A LA PRODUCCIÓN PRIMARIA	02, PRODUCTORES PECUARIOS	CONSTRUCCIÓN DE OBRA PÚBLICA EN EL ÁMBITO AGROPECUARIO (GASTO PARA OPERACIÓN Y MANTENIMIENTO DE LA MAQUINARIA PESADA), CONSTRUCCIÓN DE BORDO PARA ABREVADERO, JEREZ	JEREZ	GUADALUPE VICTORIA (EL YEGUE)	01/2012	12/2012	18,531.00		18,531.00					18,531.00		18,531.00					100.00%	100.00%	OBRA	1	1	118	177	3.2.1	01	
DESARROLLO AGROPECUARIO	08, TLALTENANGO	SEDAGRO	ADMINISTRACIÓN DIRECTA	TE, APOYO A LA PRODUCCIÓN PRIMARIA	02, PRODUCTORES PECUARIOS	CONSTRUCCIÓN DE OBRA PÚBLICA EN EL ÁMBITO AGROPECUARIO (GASTO PARA OPERACIÓN Y MANTENIMIENTO DE LA MAQUINARIA PESADA), CONSTRUCCIÓN DE BORDO PARA ABREVADERO, SANTA MARÍA DE LA PAZ	SANTA MARÍA DE LA PAZ	RIGOS (MESA DE LOS TE	01/2012	12/2012	4,437.00		4,437.00					4,437.00		4,437.00					100.00%	100.00%	OBRA	1	1	28	42	3.2.1	01	
DESARROLLO AGROPECUARIO	01, FRESNILLO	SEDAGRO	ADMINISTRACIÓN DIRECTA	TE, APOYO A LA PRODUCCIÓN PRIMARIA	02, PRODUCTORES PECUARIOS	CONSTRUCCIÓN DE OBRA PÚBLICA EN EL ÁMBITO AGROPECUARIO (GASTO PARA OPERACIÓN Y MANTENIMIENTO DE LA MAQUINARIA PESADA), CONSTRUCCIÓN DE BORDO PARA ABREVADERO, VALPARAÍSO	VALPARAÍSO	PASO DE HUASAMOTA	01/2012	12/2012	3,900.00		3,900.00					3,900.00		3,900.00					100.00%	100.00%	OBRA	1	1	26	39	3.2.1	01	
DESARROLLO AGROPECUARIO	01, FRESNILLO	SEDAGRO	ADMINISTRACIÓN DIRECTA	TE, APOYO A LA PRODUCCIÓN PRIMARIA	02, PRODUCTORES PECUARIOS	CONSTRUCCIÓN DE OBRA PÚBLICA EN EL ÁMBITO AGROPECUARIO (GASTO PARA OPERACIÓN Y MANTENIMIENTO DE LA MAQUINARIA PESADA), CONSTRUCCIÓN DE BORDO PARA ABREVADERO, VALPARAÍSO	VALPARAÍSO	EL TEJUAN	01/2012	12/2012	9,100.00		9,100.00					9,100.00		9,100.00					100.00%	100.00%	OBRA	1	1	58	87	3.2.1	01	
DESARROLLO AGROPECUARIO	08, TLALTENANGO	SEDAGRO	ADMINISTRACIÓN DIRECTA	TE, APOYO A LA PRODUCCIÓN PRIMARIA	01, PRODUCTORES AGRÍCOLAS	CONSTRUCCIÓN DE OBRA PÚBLICA EN EL ÁMBITO AGROPECUARIO (GASTO PARA OPERACIÓN Y MANTENIMIENTO DE LA MAQUINARIA PESADA), EXTRACCIÓN DE MATERIALES DIVERSOS, ATOLINGA	ATOLINGA	ATOLINGA	01/2012	12/2012	13,572.00		13,572.00					13,572.00		13,572.00					100.00%	100.00%	OBRA	1	1	842	1,263	3.2.1	01	
DESARROLLO AGROPECUARIO	08, TLALTENANGO	SEDAGRO	ADMINISTRACIÓN DIRECTA	TE, APOYO A LA PRODUCCIÓN PRIMARIA	01, PRODUCTORES AGRÍCOLAS	CONSTRUCCIÓN DE OBRA PÚBLICA EN EL ÁMBITO AGROPECUARIO (GASTO PARA OPERACIÓN Y MANTENIMIENTO DE LA MAQUINARIA PESADA), CONST. Y REHABILITACIÓN DE CAMINOS, BENITO JUÁREZ	BENITO JUÁREZ	POTRERILLOS, LOS CAMPOS Y MESA DE RAYOS	01/2012	12/2012	52,200.00		52,200.00					52,200.00		52,200.00					100.00%	100.00%	OBRA	1	1	1,440	2,160	3.2.1	01	
DESARROLLO AGROPECUARIO	02, RÍO GRANDE	SEDAGRO	ADMINISTRACIÓN DIRECTA	TE, APOYO A LA PRODUCCIÓN PRIMARIA	02, PRODUCTORES PECUARIOS	CONSTRUCCIÓN DE OBRA PÚBLICA EN EL ÁMBITO AGROPECUARIO (GASTO PARA OPERACIÓN Y MANTENIMIENTO DE LA MAQUINARIA PESADA), REHABILITACIÓN DE BORDO PARA ABREVADERO, RÍO GRANDE	RÍO GRANDE	RÍO GRANDE	01/2012	12/2012	4,160.00		4,160.00					4,160.00		4,160.00					100.00%	100.00%	OBRA	1	1	24	36	3.2.1	01	
DESARROLLO AGROPECUARIO	01, FRESNILLO	SEDAGRO	ADMINISTRACIÓN DIRECTA	TE, APOYO A LA PRODUCCIÓN PRIMARIA	01, PRODUCTORES AGRÍCOLAS	CONSTRUCCIÓN DE OBRA PÚBLICA EN EL ÁMBITO AGROPECUARIO (GASTO PARA OPERACIÓN Y MANTENIMIENTO DE LA MAQUINARIA PESADA), NIVELACIÓN AGRÍCOLA, VALPARAÍSO	VALPARAÍSO	PASO DE HUASAMOTA	01/2012	12/2012	1,305.00		1,305.00					1,305.00		1,305.00					100.00%	100.00%	OBRA	1	1	4	6	3.2.1	01	
DESARROLLO AGROPECUARIO	01, FRESNILLO	SEDAGRO	ADMINISTRACIÓN DIRECTA	TE, APOYO A LA PRODUCCIÓN PRIMARIA	01, PRODUCTORES AGRÍCOLAS	CONSTRUCCIÓN DE OBRA PÚBLICA EN EL ÁMBITO AGROPECUARIO (GASTO PARA OPERACIÓN Y MANTENIMIENTO DE LA MAQUINARIA PESADA), NIVELACIÓN AGRÍCOLA, VALPARAÍSO	VALPARAÍSO	LOS TANQUES DE SANTA TERESA	01/2012	12/2012	3,915.00		3,915.00					3,915.00		3,915.00					100.00%	100.00%	OBRA	1	1	20	30	3.2.1	01	
DESARROLLO AGROPECUARIO	08, TLALTENANGO	SEDAGRO	ADMINISTRACIÓN DIRECTA	TE, APOYO A LA PRODUCCIÓN PRIMARIA	02, PRODUCTORES PECUARIOS	CONSTRUCCIÓN DE OBRA PÚBLICA EN EL ÁMBITO AGROPECUARIO (GASTO PARA OPERACIÓN Y MANTENIMIENTO DE LA MAQUINARIA PESADA), CONSTRUCCIÓN DE BORDO PARA ABREVADERO, BENITO JUÁREZ	BENITO JUÁREZ	POTRERILLOS	01/2012	12/2012	26,100.00		26,100.00					26,100.00		26,100.00					100.00%	100.00%	OBRA	1	1	170	255	3.2.1	01	
DESARROLLO AGROPECUARIO	01, FRESNILLO	SEDAGRO	ADMINISTRACIÓN DIRECTA	TE, APOYO A LA PRODUCCIÓN PRIMARIA	01, PRODUCTORES AGRÍCOLAS	CONSTRUCCIÓN DE OBRA PÚBLICA EN EL ÁMBITO AGROPECUARIO (GASTO PARA OPERACIÓN Y MANTENIMIENTO DE LA MAQUINARIA PESADA), PERFORACIÓN DE POZO (USO AGRÍCOLA), FRESNILLO	FRESNILLO	LA ZANJA	01/2012	12/2012	201,600.00		201,600.00					201,600.00		201,600.00					100.00%	100.00%	OBRA	1	1	60	90	3.2.1	01	
DESARROLLO AGROPECUARIO	08, ZACATECAS	SEDAGRO	ADMINISTRACIÓN DIRECTA	TE, APOYO A LA PRODUCCIÓN PRIMARIA	01, PRODUCTORES AGRÍCOLAS	CONSTRUCCIÓN DE OBRA PÚBLICA EN EL ÁMBITO AGROPECUARIO (GASTO PARA OPERACIÓN Y MANTENIMIENTO DE LA MAQUINARIA PESADA), PERFORACIÓN DE POZO (USO AGRÍCOLA), GUADALUPE	GUADALUPE	CASA BLANCA	01/2012	12/2012	201,600.00		201,600.00					201,600.00		201,600.00					100.00%	100.00%	OBRA	1	1	60	90	3.2.1	01	
DESARROLLO AGROPECUARIO	01, FRESNILLO	SEDAGRO	ADMINISTRACIÓN DIRECTA	TE, APOYO A LA PRODUCCIÓN PRIMARIA	01, PRODUCTORES AGRÍCOLAS	CONSTRUCCIÓN DE OBRA PÚBLICA EN EL ÁMBITO AGROPECUARIO (GASTO PARA OPERACIÓN Y MANTENIMIENTO DE LA MAQUINARIA PESADA), PERFORACIÓN DE POZO (USO AGRÍCOLA), GRAL. ENRIQUE ESTRADA	GENERAL ENRIQUE ESTRADA	GENERAL ENRIQUE ESTRADA	01/2012	12/2012	201,600.00		201,600.00					201,600.00		201,600.00					100.00%	100.00%	OBRA	1	1	60	90	3.2.1	01	
DESARROLLO AGROPECUARIO	10, OJOCALIENTE	SEDAGRO	ADMINISTRACIÓN DIRECTA	TE, APOYO A LA PRODUCCIÓN PRIMARIA	01, PRODUCTORES AGRÍCOLAS	CONSTRUCCIÓN DE OBRA PÚBLICA EN EL ÁMBITO AGROPECUARIO (GASTO PARA OPERACIÓN Y MANTENIMIENTO DE LA MAQUINARIA PESADA), PERFORACIÓN DE POZO (USO AGRÍCOLA), OJOCALIENTE	OJOCALIENTE	LA CONCEPCIÓN	01/2012	12/2012	201,600.00		201,600.00					201,600.00		201,600.00					100.00%	100.00%	OBRA	1	1	60	90	3.2.1	01	

GOBIERNO DEL ESTADO DE ZACATECAS
UNIDAD DE PLANEACIÓN
CIERRE DE EJERCICIO 2012
POR EJE

CE-2012

SECTOR	REGIÓN	DEPENDENCIA	FONDO O MODALIDAD DE INVERSIÓN	PROGRAMA	SUBPROGRAMA	DESCRIPCIÓN DE LA OBRA O ACCIÓN	MUNICIPIO	LOCALIDAD	FECHA DE:		ESTRUCTURA FIANCIERA APROBADA							ESTRUCTURA FIANCIERA EJERCIDA							AVANCE %		METAS TOTALES			BENEFICIARIOS		PED		OBSERVACIONES
									INICIO	TERMINO	TOTAL	FEDERAL	ESTATAL	MUNICIPAL	PARTICIPANTES	CRÉDITO	OTROS	TOTAL	FEDERAL	ESTATAL	MUNICIPAL	PARTICIPANTES	CRÉDITO	OTROS	FINAN-CIERO	FÍSICO	UNIDAD DE MEDIDA	PROGRA-MADAS	ALCANZ-ADAS	HOMBRES	MUJERES	EJE, LÍNEA ESTRATÉGICA, ESTRATEGIA	NUMERO DEL PROYECTO	
DESARROLLO AGROPECUARIO	10, OJOCALIENTE	SEDAGRO	ADMINISTRACIÓN DIRECTA	TE, APOYO A LA PRODUCCIÓN PRIMARIA	01, PRODUCTORES AGRÍCOLAS	CONSTRUCCIÓN DE OBRA PÚBLICA EN EL ÁMBITO AGROPECUARIO (GASTO PARA OPERACIÓN Y MANTENIMIENTO DE LA MAQUINARIA PESADA) , PERFORACIÓN DE POZO (USO AGRÍCOLA), GRAL. PÁNFILO NATERA	GENERAL PÁNFILO NATERA	RANCHO ESPIRITU SANTA ELENA	01/2012	12/2012	201,600.00		201,600.00					201,600.00		201,600.00					100.00%	100.00%	OBRA	1	1	60	90	3.2.1	01	
DESARROLLO AGROPECUARIO	08, ZACATECAS	SEDAGRO	ADMINISTRACIÓN DIRECTA	TE, APOYO A LA PRODUCCIÓN PRIMARIA	01, PRODUCTORES AGRÍCOLAS	CONSTRUCCIÓN DE OBRA PÚBLICA EN EL ÁMBITO AGROPECUARIO (GASTO PARA OPERACIÓN Y MANTENIMIENTO DE LA MAQUINARIA PESADA) , PERFORACIÓN DE POZO (USO AGRÍCOLA), GUADALUPE	GUADALUPE	CASA BLANCA	01/2012	12/2012	201,600.00		201,600.00					201,600.00		201,600.00					100.00%	100.00%	OBRA	1	1	60	90	3.2.1	01	
DESARROLLO AGROPECUARIO	01, FRESNILLO	SEDAGRO	ADMINISTRACIÓN DIRECTA	TE, APOYO A LA PRODUCCIÓN PRIMARIA	01, PRODUCTORES AGRÍCOLAS	CONSTRUCCIÓN DE OBRA PÚBLICA EN EL ÁMBITO AGROPECUARIO (GASTO PARA OPERACIÓN Y MANTENIMIENTO DE LA MAQUINARIA PESADA) , PERFORACIÓN DE POZO (USO AGRÍCOLA), VILLA DE COS	VILLA DE COS	EL REFUGIO, CHAPARROSA	01/2012	12/2012	201,600.00		201,600.00					201,600.00		201,600.00					100.00%	100.00%	OBRA	1	1	60	90	3.2.1	01	
DESARROLLO AGROPECUARIO	10, OJOCALIENTE	SEDAGRO	ADMINISTRACIÓN DIRECTA	TE, APOYO A LA PRODUCCIÓN PRIMARIA	01, PRODUCTORES AGRÍCOLAS	CONSTRUCCIÓN DE OBRA PÚBLICA EN EL ÁMBITO AGROPECUARIO (GASTO PARA OPERACIÓN Y MANTENIMIENTO DE LA MAQUINARIA PESADA) , PERFORACIÓN DE POZO (USO MÚLTIPLE), GENARO CODINA	GENARO CODINA	OJO DE AGUA DEL PROGRESO (OJO DE AGUA)	01/2012	12/2012	201,600.00		201,600.00					201,600.00		201,600.00					100.00%	100.00%	OBRA	1	1	120	180	3.2.1	01	
DESARROLLO AGROPECUARIO	10, OJOCALIENTE	SEDAGRO	ADMINISTRACIÓN DIRECTA	TE, APOYO A LA PRODUCCIÓN PRIMARIA	01, PRODUCTORES AGRÍCOLAS	CONSTRUCCIÓN DE OBRA PÚBLICA EN EL ÁMBITO AGROPECUARIO (GASTO PARA OPERACIÓN Y MANTENIMIENTO DE LA MAQUINARIA PESADA) , PERFORACIÓN DE POZO (USO AGRÍCOLA), GRAL. PÁNFILO NATERA	GENERAL PÁNFILO NATERA	SAN JOSÉ EL SALADILLO (EL SALADILLO	01/2012	12/2012	201,600.00		201,600.00					201,600.00		201,600.00					100.00%	100.00%	OBRA	1	1	60	90	3.2.1	01	
DESARROLLO AGROPECUARIO	01, FRESNILLO	SEDAGRO	ADMINISTRACIÓN DIRECTA	TE, APOYO A LA PRODUCCIÓN PRIMARIA	01, PRODUCTORES AGRÍCOLAS	CONSTRUCCIÓN DE OBRA PÚBLICA EN EL ÁMBITO AGROPECUARIO (GASTO PARA OPERACIÓN Y MANTENIMIENTO DE LA MAQUINARIA PESADA) , PERFORACIÓN DE POZO (USO AGRÍCOLA), FRESNILLO	FRESNILLO	EL BALUARTE	01/2012	12/2012	201,600.00		201,600.00					201,600.00		201,600.00					100.00%	100.00%	OBRA	1	1	60	90	3.2.1	01	
DESARROLLO AGROPECUARIO	03, SOMBRERETE	SEDAGRO	ADMINISTRACIÓN DIRECTA	TE, APOYO A LA PRODUCCIÓN PRIMARIA	01, PRODUCTORES AGRÍCOLAS	CONSTRUCCIÓN DE OBRA PÚBLICA EN EL ÁMBITO AGROPECUARIO (GASTO PARA OPERACIÓN Y MANTENIMIENTO DE LA MAQUINARIA PESADA) , DESARROLLO Y AFORO DE POZO, CHALCHIHUITES	CHALCHIHUITES	GUALTERIO	01/2012	12/2012	24,000.00		24,000.00					24,000.00		24,000.00					100.00%	100.00%	OBRA	1	1	60	90	3.2.1	01	
DESARROLLO AGROPECUARIO	10, OJOCALIENTE	SEDAGRO	ADMINISTRACIÓN DIRECTA	TE, APOYO A LA PRODUCCIÓN PRIMARIA	01, PRODUCTORES AGRÍCOLAS	CONSTRUCCIÓN DE OBRA PÚBLICA EN EL ÁMBITO AGROPECUARIO (GASTO PARA OPERACIÓN Y MANTENIMIENTO DE LA MAQUINARIA PESADA) , DESARROLLO Y AFORO DE POZO, OJOCALIENTE	OJOCALIENTE	LAS COLORADAS	01/2012	12/2012	24,000.00		24,000.00					24,000.00		24,000.00					100.00%	100.00%	OBRA	1	1	60	90	3.2.1	01	
DESARROLLO AGROPECUARIO	01, FRESNILLO	SEDAGRO	ADMINISTRACIÓN DIRECTA	TE, APOYO A LA PRODUCCIÓN PRIMARIA	01, PRODUCTORES AGRÍCOLAS	CONSTRUCCIÓN DE OBRA PÚBLICA EN EL ÁMBITO AGROPECUARIO (GASTO PARA OPERACIÓN Y MANTENIMIENTO DE LA MAQUINARIA PESADA) , DESARROLLO Y AFORO DE POZO, FRESNILLO	FRESNILLO	LA ZANJA	01/2012	12/2012	24,000.00		24,000.00					24,000.00		24,000.00					100.00%	100.00%	OBRA	1	1	60	90	3.2.1	01	
DESARROLLO AGROPECUARIO	08, ZACATECAS	SEDAGRO	ADMINISTRACIÓN DIRECTA	TE, APOYO A LA PRODUCCIÓN PRIMARIA	01, PRODUCTORES AGRÍCOLAS	CONSTRUCCIÓN DE OBRA PÚBLICA EN EL ÁMBITO AGROPECUARIO (GASTO PARA OPERACIÓN Y MANTENIMIENTO DE LA MAQUINARIA PESADA) , DESARROLLO Y AFORO DE POZO, GUADALUPE	GUADALUPE	CASA BLANCA	01/2012	12/2012	24,000.00		24,000.00					24,000.00		24,000.00					100.00%	100.00%	OBRA	1	1	60	90	3.2.1	01	
DESARROLLO AGROPECUARIO	08, ZACATECAS	SEDAGRO	ADMINISTRACIÓN DIRECTA	TE, APOYO A LA PRODUCCIÓN PRIMARIA	01, PRODUCTORES AGRÍCOLAS	CONSTRUCCIÓN DE OBRA PÚBLICA EN EL ÁMBITO AGROPECUARIO (GASTO PARA OPERACIÓN Y MANTENIMIENTO DE LA MAQUINARIA PESADA) , DESARROLLO Y AFORO DE POZO, VETAGRANDE	VETAGRANDE	SAN JOSÉ DE LA ERA	01/2012	12/2012	24,000.00		24,000.00					24,000.00		24,000.00					100.00%	100.00%	OBRA	1	1	60	90	3.2.1	01	
DESARROLLO AGROPECUARIO	09, JUCHIPILA	SEDAGRO	ADMINISTRACIÓN DIRECTA	TE, APOYO A LA PRODUCCIÓN PRIMARIA	02, PRODUCTORES PECUARIOS	APOYO A LA INVERSION DE LAS UNIDADES ECONOMICAS DE LOS PRODUCTORES PECUAROS, MEDIANTE EL APOYO SUBSIDIARIO EN BIENES DE CAPITAL PARA LA PRODUCCIÓN PRIMARIA, QUE INCLUYEN CONSERVACIÓN Y MANEJO, APOZOL	APOZOL	VARIAS	01/2012	12/2012	299,000.00	106,125.00	35,375.00	-	117,500.00	-	-	259,000.00	141,500.00	-	-	117,500.00	-	-	100.00%	100.00%	PROYECTO	4	4	4	0	3.2.1	02	
DESARROLLO AGROPECUARIO	09, JUCHIPILA	SEDAGRO	ADMINISTRACIÓN DIRECTA	TE, APOYO A LA PRODUCCIÓN PRIMARIA	02, PRODUCTORES PECUARIOS	APOYO A LA INVERSION DE LAS UNIDADES ECONOMICAS DE LOS PRODUCTORES PECUAROS, MEDIANTE EL APOYO SUBSIDIARIO EN BIENES DE CAPITAL PARA LA PRODUCCIÓN PRIMARIA, QUE INCLUYEN CONSERVACIÓN Y MANEJO, APULCO	APULCO	VARIAS	01/2012	12/2012	1,030,550.00	404,962.50	134,987.50	-	490,600.00	-	-	1,022,151.57	367,631.57	163,920.00	-	490,600.00	-	-	99.19%	100.00%	PROYECTO	14	14	16	5	3.2.1	02	SALDOS RADICADOS EN EL FOFAEZ
DESARROLLO AGROPECUARIO	05, TLALTENANGO	SEDAGRO	ADMINISTRACIÓN DIRECTA	TE, APOYO A LA PRODUCCIÓN PRIMARIA	02, PRODUCTORES PECUARIOS	APOYO A LA INVERSION DE LAS UNIDADES ECONOMICAS DE LOS PRODUCTORES PECUAROS, MEDIANTE EL APOYO SUBSIDIARIO EN BIENES DE CAPITAL PARA LA PRODUCCIÓN PRIMARIA, QUE INCLUYEN CONSERVACIÓN Y MANEJO, ATOLINGA	ATOLINGA	VARIAS	01/2012	12/2012	1,433,026.27	585,912.67	195,304.22	-	651,809.38	-	-	1,405,114.38	753,305.00	-	-	651,809.38	-	-	98.06%	100.00%	PROYECTO	18	18	23	13	3.2.1	02	SALDOS RADICADOS EN EL FOFAEZ
DESARROLLO AGROPECUARIO	05, TLALTENANGO	SEDAGRO	ADMINISTRACIÓN DIRECTA	TE, APOYO A LA PRODUCCIÓN PRIMARIA	02, PRODUCTORES PECUARIOS	APOYO A LA INVERSION DE LAS UNIDADES ECONOMICAS DE LOS PRODUCTORES PECUAROS, MEDIANTE EL APOYO SUBSIDIARIO EN BIENES DE CAPITAL PARA LA PRODUCCIÓN PRIMARIA, QUE INCLUYEN CONSERVACIÓN Y MANEJO, BENITO JUÁREZ	BENITO JUÁREZ	VARIAS	01/2012	12/2012	3,115,150.00	1,485,153.75	495,051.25	-	1,134,945.00	-	-	2,741,445.03	1,399,847.52	206,652.51	-	1,134,945.00	-	-	88.00%	100.00%	PROYECTO	45	45	44	1	3.2.1	02	SALDOS RADICADOS EN EL FOFAEZ
DESARROLLO AGROPECUARIO	01, FRESNILLO	SEDAGRO	ADMINISTRACIÓN DIRECTA	TE, APOYO A LA PRODUCCIÓN PRIMARIA	02, PRODUCTORES PECUARIOS	APOYO A LA INVERSION DE LAS UNIDADES ECONOMICAS DE LOS PRODUCTORES PECUAROS, MEDIANTE EL APOYO SUBSIDIARIO EN BIENES DE CAPITAL PARA LA PRODUCCIÓN PRIMARIA, QUE INCLUYEN CONSERVACIÓN Y MANEJO, CALERA	CALERA	VARIAS	01/2012	12/2012	1,147,036.67	447,341.89	149,113.56	-	550,580.83	-	-	1,126,098.91	519,893.08	57,625.00	-	550,580.83	-	-	98.36%	100.00%	PROYECTO	7	7	6	1	3.2.1	02	SALDOS RADICADOS EN EL FOFAEZ
DESARROLLO AGROPECUARIO	02, RIO GRANDE	SEDAGRO	ADMINISTRACIÓN DIRECTA	TE, APOYO A LA PRODUCCIÓN PRIMARIA	02, PRODUCTORES PECUARIOS	APOYO A LA INVERSION DE LAS UNIDADES ECONOMICAS DE LOS PRODUCTORES PECUAROS, MEDIANTE EL APOYO SUBSIDIARIO EN BIENES DE CAPITAL PARA LA PRODUCCIÓN PRIMARIA, QUE INCLUYEN CONSERVACIÓN Y MANEJO, CAÑITAS DE FELIPE PESCADOR	CAÑITAS DE FELIPE PESCADOR	VARIAS	01/2012	12/2012	2,622,155.00	983,308.13	327,769.37	-	1,311,077.50	-	-	2,600,404.88	848,577.38	440,750.00	-	1,311,077.50	-	-	99.17%	100.00%	PROYECTO	16	16	20	0	3.2.1	02	SALDOS RADICADOS EN EL FOFAEZ
DESARROLLO AGROPECUARIO	07, MAZAPIL	SEDAGRO	ADMINISTRACIÓN DIRECTA	TE, APOYO A LA PRODUCCIÓN PRIMARIA	02, PRODUCTORES PECUARIOS	APOYO A LA INVERSION DE LAS UNIDADES ECONOMICAS DE LOS PRODUCTORES PECUAROS, MEDIANTE EL APOYO SUBSIDIARIO EN BIENES DE CAPITAL PARA LA PRODUCCIÓN PRIMARIA, QUE INCLUYEN CONSERVACIÓN Y MANEJO, CONCEPCIÓN DEL ORO	CONCEPCION DEL ORO	VARIAS	01/2012	12/2012	1,025,349.80	524,904.11	174,968.04	-	325,477.65	-	-	1,021,849.80	564,535.40	131,836.75	-	325,477.65	-	-	99.66%	100.00%	PROYECTO	24	24	24	4	3.2.1	02	SALDOS RADICADOS EN EL FOFAEZ
DESARROLLO AGROPECUARIO	10, OJOCALIENTE	SEDAGRO	ADMINISTRACIÓN DIRECTA	TE, APOYO A LA PRODUCCIÓN PRIMARIA	02, PRODUCTORES PECUARIOS	APOYO A LA INVERSION DE LAS UNIDADES ECONOMICAS DE LOS PRODUCTORES PECUAROS, MEDIANTE EL APOYO SUBSIDIARIO EN BIENES DE CAPITAL PARA LA PRODUCCIÓN PRIMARIA, QUE INCLUYEN CONSERVACIÓN Y MANEJO, CUAUHTÉMOC	CUAUHTÉMOC	VARIAS	01/2012	12/2012	858,910.00	380,778.75	126,926.25	-	351,205.00	-	-	854,910.00	261,705.00	242,000.00	-	351,205.00	-	-	99.53%	100.00%	PROYECTO	10	10	14	0	3.2.1	02	SALDOS RADICADOS EN EL FOFAEZ

GOBIERNO DEL ESTADO DE ZACATECAS
UNIDAD DE PLANEACIÓN
CIERRE DE EJERCICIO 2012
POR EJE

CE-2012

SECTOR	REGIÓN	DEPENDENCIA	FONDO O MODALIDAD DE INVERSIÓN	PROGRAMA	SUBPROGRAMA	DESCRIPCIÓN DE LA OBRA O ACCIÓN	MUNICIPIO	LOCALIDAD	FECHA DE:		ESTRUCTURA FIANCIERA APROBADA							ESTRUCTURA FIANCIERA EJERCIDA							AVANCE %		METAS TOTALES			BENEFICIARIOS		PED		OBSERVACIONES
									INICIO	TERMINO	TOTAL	FEDERAL	ESTATAL	MUNICIPAL	PARTICIPANTES	CRÉDITO	OTROS	TOTAL	FEDERAL	ESTATAL	MUNICIPAL	PARTICIPANTES	CRÉDITO	OTROS	FINAN-CIERO	FÍSICO	UNIDAD DE MEDIDA	PROGRA MADAS	ALCANZ ADAS	HOMBRE S	MUJERES	EJE, LÍNEA ESTRATÉGICA, ESTRATEGIA	NUMERO DEL PROYECTO	
DESARROLLO AGROPECUARIO	03, SOMBRERETE	SEDAGRO	ADMINISTRACIÓN DIRECTA	TE, APOYO A LA PRODUCCIÓN PRIMARIA	02, PRODUCTORES PECUARIOS	APOYO A LA INVERSION DE LAS UNIDADES ECONOMICAS DE LOS PRODUCTORES PECUARIOS, MEDIANTE EL APOYO SUBSIDIARIO EN BIENES DE CAPITAL PARA LA PRODUCCIÓN PRIMARIA, QUE INCLUYEN CONSERVACIÓN Y MANEJO, CHALCHIHUITES	CHALCHIHUITES	VARIAS	01/2012	12/2012	1,569,826.00	627,684.75	209,228.25		732,913.00			1,569,826.00	836,913.00	-	-	732,913.00		-	100.00%	100.00%	PROYECTO	28	28	26	2	3.2.1	02	
DESARROLLO AGROPECUARIO	01, FRESNILLO	SEDAGRO	ADMINISTRACIÓN DIRECTA	TE, APOYO A LA PRODUCCIÓN PRIMARIA	02, PRODUCTORES PECUARIOS	APOYO A LA INVERSION DE LAS UNIDADES ECONOMICAS DE LOS PRODUCTORES PECUARIOS, MEDIANTE EL APOYO SUBSIDIARIO EN BIENES DE CAPITAL PARA LA PRODUCCIÓN PRIMARIA, QUE INCLUYEN CONSERVACIÓN Y MANEJO, FRESNILLO	FRESNILLO	VARIAS	01/2012	12/2012	4,526,039.04	1,844,370.42	614,790.15		2,066,848.47			4,492,451.53	2,195,063.06	230,540.00	-	2,066,848.47		-	99.26%	100.00%	PROYECTO	62	62	69	7	3.2.1	02	SALDOS RADICADOS EN EL FOFAEZ
DESARROLLO AGROPECUARIO	08, TLALTENANGO	SEDAGRO	ADMINISTRACIÓN DIRECTA	TE, APOYO A LA PRODUCCIÓN PRIMARIA	02, PRODUCTORES PECUARIOS	APOYO A LA INVERSION DE LAS UNIDADES ECONOMICAS DE LOS PRODUCTORES PECUARIOS, MEDIANTE EL APOYO SUBSIDIARIO EN BIENES DE CAPITAL PARA LA PRODUCCIÓN PRIMARIA, QUE INCLUYEN CONSERVACIÓN Y MANEJO, TRINIDAD DE GARCIA DE LA CADENA	TRINIDAD GARCÍA DE LA CADENA	VARIAS	01/2012	12/2012	2,037,611.00	925,722.74	308,574.26		803,314.00			1,873,365.14	930,656.14	139,395.00	-	803,314.00		-	91.94%	100.00%	PROYECTO	40	40	86	5	3.2.1	02	SALDOS RADICADOS EN EL FOFAEZ
DESARROLLO AGROPECUARIO	10, OJOCALIENTE	SEDAGRO	ADMINISTRACIÓN DIRECTA	TE, APOYO A LA PRODUCCIÓN PRIMARIA	02, PRODUCTORES PECUARIOS	APOYO A LA INVERSION DE LAS UNIDADES ECONOMICAS DE LOS PRODUCTORES PECUARIOS, MEDIANTE EL APOYO SUBSIDIARIO EN BIENES DE CAPITAL PARA LA PRODUCCIÓN PRIMARIA, QUE INCLUYEN CONSERVACIÓN Y MANEJO, GENARO CODINA	GENARO CODINA	VARIAS	01/2012	12/2012	2,544,852.00	1,141,203.97	380,410.18		1,023,238.25			2,128,357.00	873,193.75	231,925.00	-	1,023,238.25		-	83.63%	100.00%	PROYECTO	30	30	46	0	3.2.1	02	SALDOS RADICADOS EN EL FOFAEZ
DESARROLLO AGROPECUARIO	01, FRESNILLO	SEDAGRO	ADMINISTRACIÓN DIRECTA	TE, APOYO A LA PRODUCCIÓN PRIMARIA	02, PRODUCTORES PECUARIOS	APOYO A LA INVERSION DE LAS UNIDADES ECONOMICAS DE LOS PRODUCTORES PECUARIOS, MEDIANTE EL APOYO SUBSIDIARIO EN BIENES DE CAPITAL PARA LA PRODUCCIÓN PRIMARIA, QUE INCLUYEN CONSERVACIÓN Y MANEJO, GENERAL ENRIQUE ESTRADA	GENERAL ENRIQUE ESTRADA	VARIAS	01/2012	12/2012	678,896.00	258,333.50	86,112.50		334,450.00			678,900.00	344,450.00	-	-	334,450.00		-	100.00%	100.00%	PROYECTO	2	2	2	0	3.2.1	02	
DESARROLLO AGROPECUARIO	02, RIO GRANDE	SEDAGRO	ADMINISTRACIÓN DIRECTA	TE, APOYO A LA PRODUCCIÓN PRIMARIA	02, PRODUCTORES PECUARIOS	APOYO A LA INVERSION DE LAS UNIDADES ECONOMICAS DE LOS PRODUCTORES PECUARIOS, MEDIANTE EL APOYO SUBSIDIARIO EN BIENES DE CAPITAL PARA LA PRODUCCIÓN PRIMARIA, QUE INCLUYEN CONSERVACIÓN Y MANEJO, GENERAL FRANCISCO R. MURGUIA	GENERAL FRANCISCO R. MURGUIA	VARIAS	01/2012	12/2012	3,781,584.76	1,553,544.30	517,848.09		1,710,192.37			3,714,992.47	1,323,800.10	681,000.00	-	1,710,192.37		-	98.34%	100.00%	PROYECTO	41	41	190	26	3.2.1	02	SALDOS RADICADOS EN EL FOFAEZ
DESARROLLO AGROPECUARIO	06, JEREZ	SEDAGRO	ADMINISTRACIÓN DIRECTA	TE, APOYO A LA PRODUCCIÓN PRIMARIA	02, PRODUCTORES PECUARIOS	APOYO A LA INVERSION DE LAS UNIDADES ECONOMICAS DE LOS PRODUCTORES PECUARIOS, MEDIANTE EL APOYO SUBSIDIARIO EN BIENES DE CAPITAL PARA LA PRODUCCIÓN PRIMARIA, QUE INCLUYEN CONSERVACIÓN Y MANEJO, EL PLATEADO DE JOAQUÍN AMARO	EL PLATEADO DE JOAQUÍN AMARO	VARIAS	01/2012	12/2012	2,516,417.20	1,037,986.95	345,995.63		1,132,434.60			2,462,861.59	862,144.27	468,282.72	-	1,132,434.60		-	97.87%	100.00%	PROYECTO	19	19	26	2	3.2.1	02	SALDOS RADICADOS EN EL FOFAEZ
DESARROLLO AGROPECUARIO	10, OJOCALIENTE	SEDAGRO	ADMINISTRACIÓN DIRECTA	TE, APOYO A LA PRODUCCIÓN PRIMARIA	02, PRODUCTORES PECUARIOS	APOYO A LA INVERSION DE LAS UNIDADES ECONOMICAS DE LOS PRODUCTORES PECUARIOS, MEDIANTE EL APOYO SUBSIDIARIO EN BIENES DE CAPITAL PARA LA PRODUCCIÓN PRIMARIA, QUE INCLUYEN CONSERVACIÓN Y MANEJO, GENERAL PANFILO NATERA	GENERAL PANFILO NATERA	VARIAS	01/2012	12/2012	1,560,298.00	608,398.03	202,756.00		749,274.00			1,560,296.00	678,024.00	133,000.00	-	749,274.00		-	100.00%	100.00%	PROYECTO	20	20	34	0	3.2.1	02	
DESARROLLO AGROPECUARIO	08, ZACATECAS	SEDAGRO	ADMINISTRACIÓN DIRECTA	TE, APOYO A LA PRODUCCIÓN PRIMARIA	02, PRODUCTORES PECUARIOS	APOYO A LA INVERSION DE LAS UNIDADES ECONOMICAS DE LOS PRODUCTORES PECUARIOS, MEDIANTE EL APOYO SUBSIDIARIO EN BIENES DE CAPITAL PARA LA PRODUCCIÓN PRIMARIA, QUE INCLUYEN CONSERVACIÓN Y MANEJO, GUADALUPE	GUADALUPE	VARIAS	01/2012	12/2012	4,392,814.79	1,658,462.35	552,820.80		2,141,531.64			4,349,614.78	2,067,143.14	140,940.00	-	2,141,531.64		-	99.93%	100.00%	PROYECTO	28	28	35	4	3.2.1	02	SALDOS RADICADOS EN EL FOFAEZ
DESARROLLO AGROPECUARIO	09, JUCHIPILA	SEDAGRO	ADMINISTRACIÓN DIRECTA	TE, APOYO A LA PRODUCCIÓN PRIMARIA	02, PRODUCTORES PECUARIOS	APOYO A LA INVERSION DE LAS UNIDADES ECONOMICAS DE LOS PRODUCTORES PECUARIOS, MEDIANTE EL APOYO SUBSIDIARIO EN BIENES DE CAPITAL PARA LA PRODUCCIÓN PRIMARIA, QUE INCLUYEN CONSERVACIÓN Y MANEJO, HUANUSCO	HUANUSCO	VARIAS	01/2012	12/2012	1,623,568.90	643,963.50	214,654.50		764,950.90			1,615,031.03	720,263.60	129,816.53	-	764,950.90		-	99.47%	100.00%	PROYECTO	31	31	43	0	3.2.1	02	SALDOS RADICADOS EN EL FOFAEZ
DESARROLLO AGROPECUARIO	09, JUCHIPILA	SEDAGRO	ADMINISTRACIÓN DIRECTA	TE, APOYO A LA PRODUCCIÓN PRIMARIA	02, PRODUCTORES PECUARIOS	APOYO A LA INVERSION DE LAS UNIDADES ECONOMICAS DE LOS PRODUCTORES PECUARIOS, MEDIANTE EL APOYO SUBSIDIARIO EN BIENES DE CAPITAL PARA LA PRODUCCIÓN PRIMARIA, QUE INCLUYEN CONSERVACIÓN Y MANEJO, JALPA	JALPA	VARIAS	01/2012	12/2012	2,144,998.64	964,836.99	321,612.33		858,549.32			2,136,998.64	864,599.32	413,850.00	-	858,549.32		-	99.63%	100.00%	PROYECTO	29	29	32	1	3.2.1	02	SALDOS RADICADOS EN EL FOFAEZ
DESARROLLO AGROPECUARIO	06, JEREZ	SEDAGRO	ADMINISTRACIÓN DIRECTA	TE, APOYO A LA PRODUCCIÓN PRIMARIA	02, PRODUCTORES PECUARIOS	APOYO A LA INVERSION DE LAS UNIDADES ECONOMICAS DE LOS PRODUCTORES PECUARIOS, MEDIANTE EL APOYO SUBSIDIARIO EN BIENES DE CAPITAL PARA LA PRODUCCIÓN PRIMARIA, QUE INCLUYEN CONSERVACIÓN Y MANEJO, JEREZ	JEREZ	VARIAS	01/2012	12/2012	4,470,311.15	1,790,541.74	596,847.28		2,082,922.15			4,466,411.44	2,094,489.00	289,000.29	-	2,082,922.15		-	99.91%	100.00%	PROYECTO	62	62	67	8	3.2.1	02	SALDOS RADICADOS EN EL FOFAEZ
DESARROLLO AGROPECUARIO	03, SOMBRERETE	SEDAGRO	ADMINISTRACIÓN DIRECTA	TE, APOYO A LA PRODUCCIÓN PRIMARIA	02, PRODUCTORES PECUARIOS	APOYO A LA INVERSION DE LAS UNIDADES ECONOMICAS DE LOS PRODUCTORES PECUARIOS, MEDIANTE EL APOYO SUBSIDIARIO EN BIENES DE CAPITAL PARA LA PRODUCCIÓN PRIMARIA, QUE INCLUYEN CONSERVACIÓN Y MANEJO, JIMÉNEZ DEL TEUL	JIMÉNEZ DEL TEUL	VARIAS	01/2012	12/2012	1,155,985.00	558,741.56	186,247.19		410,996.25			1,148,985.00	737,988.75	-	-	410,996.25		-	99.39%	100.00%	PROYECTO	19	19	14	8	3.2.1	02	SALDOS RADICADOS EN EL FOFAEZ
DESARROLLO AGROPECUARIO	02, RÍO GRANDE	SEDAGRO	ADMINISTRACIÓN DIRECTA	TE, APOYO A LA PRODUCCIÓN PRIMARIA	02, PRODUCTORES PECUARIOS	APOYO A LA INVERSION DE LAS UNIDADES ECONOMICAS DE LOS PRODUCTORES PECUARIOS, MEDIANTE EL APOYO SUBSIDIARIO EN BIENES DE CAPITAL PARA LA PRODUCCIÓN PRIMARIA, QUE INCLUYEN CONSERVACIÓN Y MANEJO, JUAN ALDAMA	JUAN ALDAMA	VARIAS	01/2012	12/2012	1,640,442.00	732,709.50	244,286.50		663,446.00			1,591,742.00	923,946.00	4,350.00	-	663,446.00		-	97.03%	100.00%	PROYECTO	7	7	39	18	3.2.1	02	SALDOS RADICADOS EN EL FOFAEZ
DESARROLLO AGROPECUARIO	09, JUCHIPILA	SEDAGRO	ADMINISTRACIÓN DIRECTA	TE, APOYO A LA PRODUCCIÓN PRIMARIA	02, PRODUCTORES PECUARIOS	APOYO A LA INVERSION DE LAS UNIDADES ECONOMICAS DE LOS PRODUCTORES PECUARIOS, MEDIANTE EL APOYO SUBSIDIARIO EN BIENES DE CAPITAL PARA LA PRODUCCIÓN PRIMARIA, QUE INCLUYEN CONSERVACIÓN Y MANEJO, JUCHIPILA	JUCHIPILA	VARIAS	01/2012	12/2012	1,016,802.93	421,351.09	140,450.39		454,801.45			1,006,581.74	464,372.29	87,408.00	-	454,801.45		-	99.01%	100.00%	PROYECTO	11	11	169	20	3.2.1	02	SALDOS RADICADOS EN EL FOFAEZ
DESARROLLO AGROPECUARIO	04, PINOS	SEDAGRO	ADMINISTRACIÓN DIRECTA	TE, APOYO A LA PRODUCCIÓN PRIMARIA	02, PRODUCTORES PECUARIOS	APOYO A LA INVERSION DE LAS UNIDADES ECONOMICAS DE LOS PRODUCTORES PECUARIOS, MEDIANTE EL APOYO SUBSIDIARIO EN BIENES DE CAPITAL PARA LA PRODUCCIÓN PRIMARIA, QUE INCLUYEN CONSERVACIÓN Y MANEJO, LORETO	LORETO	VARIAS	01/2012	12/2012	3,163,370.00	1,355,827.28	451,942.42		1,355,600.30			3,090,860.00	1,561,100.00	174,159.70	-	1,355,600.30		-	97.71%	100.00%	PROYECTO	34	34	33	7	3.2.1	02	SALDOS RADICADOS EN EL FOFAEZ

GOBIERNO DEL ESTADO DE ZACATECAS
UNIDAD DE PLANEACIÓN
CIERRE DE EJERCICIO 2012
POR EJE

CE-2012

SECTOR	REGIÓN	DEPENDENCIA	FONDO O MODALIDAD DE INVERSIÓN	PROGRAMA	SUBPROGRAMA	DESCRIPCIÓN DE LA OBRA O ACCIÓN	MUNICIPIO	LOCALIDAD	FECHA DE:		ESTRUCTURA FIANCIERA APROBADA							ESTRUCTURA FIANCIERA EJERCIDA							AVANCE %		METAS TOTALES			BENEFICIARIOS		PED		OBSERVACIONES
									INICIO	TERMINO	TOTAL	FEDERAL	ESTATAL	MUNICIPAL	PARTICIPANTES	CRÉDITO	OTROS	TOTAL	FEDERAL	ESTATAL	MUNICIPAL	PARTICIPANTES	CRÉDITO	OTROS	FINAN-CIERO	FÍSICO	UNIDAD DE MEDIDA	PROGRA MADAS	ALCANZ ADAS	HOMBRE S	MUJERES	EJE, LÍNEA ESTRATÉGICA, ESTRATEGIA	NUMERO DEL PROYECTO	
DESARROLLO AGROPECUARIO	10, OJOCALIENTE	SEDAGRO	ADMINISTRACIÓN DIRECTA	TE, APOYO A LA PRODUCCIÓN PRIMARIA	02, PRODUCTORES PECUARIOS	APOYO A LA INVERSION DE LAS UNIDADES ECONOMICAS DE LOS PRODUCTORES PECUAROS, MEDIANTE EL APOYO SUBSIDIARIO EN BIENES DE CAPITAL PARA LA PRODUCCIÓN PRIMARIA, QUE INCLUYEN CONSERVACIÓN Y MANEJO, LUIS MOYA	LUIS MOYA	VARIAS	01/2012	12/2012	1,025,140.00	389,698.75	129,866.25		505,595.00			1,020,120.00	480,625.00	38,900.00	-	505,595.00	-	-	100.00%	100.00%	PROYECTO	10	10	17	0	3.2.1	02	SALDOS RADICADOS EN EL FOFAEZ
DESARROLLO AGROPECUARIO	07, MAZAPIL	SEDAGRO	ADMINISTRACIÓN DIRECTA	TE, APOYO A LA PRODUCCIÓN PRIMARIA	02, PRODUCTORES PECUARIOS	APOYO A LA INVERSION DE LAS UNIDADES ECONOMICAS DE LOS PRODUCTORES PECUAROS, MEDIANTE EL APOYO SUBSIDIARIO EN BIENES DE CAPITAL PARA LA PRODUCCIÓN PRIMARIA, QUE INCLUYEN CONSERVACIÓN Y MANEJO, MAZAPIL	MAZAPIL	VARIAS	01/2012	12/2012	4,792,986.21	2,159,947.47	719,982.49		1,913,056.25			4,577,985.96	2,019,929.71	45,000.00	-	1,913,056.25	-	-	95.51%	100.00%	PROYECTO	40	40	51	3	3.2.1	02	SALDOS RADICADOS EN EL FOFAEZ
DESARROLLO AGROPECUARIO	07, MAZAPIL	SEDAGRO	ADMINISTRACIÓN DIRECTA	TE, APOYO A LA PRODUCCIÓN PRIMARIA	02, PRODUCTORES PECUARIOS	APOYO A LA INVERSION DE LAS UNIDADES ECONOMICAS DE LOS PRODUCTORES PECUAROS, MEDIANTE EL APOYO SUBSIDIARIO EN BIENES DE CAPITAL PARA LA PRODUCCIÓN PRIMARIA, QUE INCLUYEN CONSERVACIÓN Y MANEJO, MELCHOR OCAMPO	MELCHOR OCAMPO	VARIAS	01/2012	12/2012	1,372,040.00	546,408.75	182,136.25		643,495.00			1,371,540.00	691,645.00	36,400.00	-	643,495.00	-	-	99.96%	100.00%	PROYECTO	10	10	12	0	3.2.1	02	SALDOS RADICADOS EN EL FOFAEZ
DESARROLLO AGROPECUARIO	06, JUCHIPILA	SEDAGRO	ADMINISTRACIÓN DIRECTA	TE, APOYO A LA PRODUCCIÓN PRIMARIA	02, PRODUCTORES PECUARIOS	APOYO A LA INVERSION DE LAS UNIDADES ECONOMICAS DE LOS PRODUCTORES PECUAROS, MEDIANTE EL APOYO SUBSIDIARIO EN BIENES DE CAPITAL PARA LA PRODUCCIÓN PRIMARIA, QUE INCLUYEN CONSERVACIÓN Y MANEJO, MEZQUITAL DEL ORO	MEZQUITAL DEL ORO	VARIAS	01/2012	12/2012	2,071,500.00	1,117,612.50	372,537.50		581,350.00			2,014,860.80	913,810.80	519,700.00	-	581,350.00	-	-	97.27%	100.00%	PROYECTO	25	25	29	3	3.2.1	02	SALDOS RADICADOS EN EL FOFAEZ
DESARROLLO AGROPECUARIO	02, RÍO GRANDE	SEDAGRO	ADMINISTRACIÓN DIRECTA	TE, APOYO A LA PRODUCCIÓN PRIMARIA	02, PRODUCTORES PECUARIOS	APOYO A LA INVERSION DE LAS UNIDADES ECONOMICAS DE LOS PRODUCTORES PECUAROS, MEDIANTE EL APOYO SUBSIDIARIO EN BIENES DE CAPITAL PARA LA PRODUCCIÓN PRIMARIA, QUE INCLUYEN CONSERVACIÓN Y MANEJO, MIGUEL AUZA	MIGUEL AUZA	VARIAS	01/2012	12/2012	5,401,834.00	2,052,725.25	684,241.75		2,664,867.00			5,401,584.00	2,457,967.00	278,750.00	-	2,664,867.00	-	-	100.00%	100.00%	PROYECTO	34	34	64	2	3.2.1	02	SALDOS RADICADOS EN EL FOFAEZ
DESARROLLO AGROPECUARIO	05, TLALTENANGO	SEDAGRO	ADMINISTRACIÓN DIRECTA	TE, APOYO A LA PRODUCCIÓN PRIMARIA	02, PRODUCTORES PECUARIOS	APOYO A LA INVERSION DE LAS UNIDADES ECONOMICAS DE LOS PRODUCTORES PECUAROS, MEDIANTE EL APOYO SUBSIDIARIO EN BIENES DE CAPITAL PARA LA PRODUCCIÓN PRIMARIA, QUE INCLUYEN CONSERVACIÓN Y MANEJO, MOMAX	MOMAX	VARIAS	01/2012	12/2012	1,894,124.50	790,396.69	263,465.56		800,262.25			1,844,674.50	1,044,412.25	-	-	800,262.25	-	-	99.49%	100.00%	PROYECTO	18	18	28	0	3.2.1	02	SALDOS RADICADOS EN EL FOFAEZ
DESARROLLO AGROPECUARIO	06, JEREZ	SEDAGRO	ADMINISTRACIÓN DIRECTA	TE, APOYO A LA PRODUCCIÓN PRIMARIA	02, PRODUCTORES PECUARIOS	APOYO A LA INVERSION DE LAS UNIDADES ECONOMICAS DE LOS PRODUCTORES PECUAROS, MEDIANTE EL APOYO SUBSIDIARIO EN BIENES DE CAPITAL PARA LA PRODUCCIÓN PRIMARIA, QUE INCLUYEN CONSERVACIÓN Y MANEJO, MONTE ESCOBEDO	MONTE ESCOBEDO	VARIAS	01/2012	12/2012	3,664,010.00	1,642,316.25	547,438.75		1,474,255.00			3,648,010.07	1,808,305.07	365,450.00	-	1,474,255.00	-	-	99.56%	100.00%	PROYECTO	74	74	71	9	3.2.1	02	SALDOS RADICADOS EN EL FOFAEZ
DESARROLLO AGROPECUARIO	08, ZACATECAS	SEDAGRO	ADMINISTRACIÓN DIRECTA	TE, APOYO A LA PRODUCCIÓN PRIMARIA	02, PRODUCTORES PECUARIOS	APOYO A LA INVERSION DE LAS UNIDADES ECONOMICAS DE LOS PRODUCTORES PECUAROS, MEDIANTE EL APOYO SUBSIDIARIO EN BIENES DE CAPITAL PARA LA PRODUCCIÓN PRIMARIA, QUE INCLUYEN CONSERVACIÓN Y MANEJO, MORELOS	MORELOS	VARIAS	01/2012	12/2012	280,970.00	157,095.00	52,365.00		71,510.00			280,970.00	209,460.00	-	-	71,510.00	-	-	100.00%	100.00%	PROYECTO	3	3	2	1	3.2.1	02	
DESARROLLO AGROPECUARIO	09, JUCHIPILA	SEDAGRO	ADMINISTRACIÓN DIRECTA	TE, APOYO A LA PRODUCCIÓN PRIMARIA	02, PRODUCTORES PECUARIOS	APOYO A LA INVERSION DE LAS UNIDADES ECONOMICAS DE LOS PRODUCTORES PECUAROS, MEDIANTE EL APOYO SUBSIDIARIO EN BIENES DE CAPITAL PARA LA PRODUCCIÓN PRIMARIA, QUE INCLUYEN CONSERVACIÓN Y MANEJO, MOYAHUA DE ESTRADA	MOYAHUA DE ESTRADA	VARIAS	01/2012	12/2012	3,975,537.00	1,768,546.34	589,515.41		1,617,875.25			3,701,973.00	1,662,108.50	421,989.25	-	1,617,875.25	-	-	93.11%	100.00%	PROYECTO	39	39	61	4	3.2.1	02	SALDOS RADICADOS EN EL FOFAEZ
DESARROLLO AGROPECUARIO	09, JUCHIPILA	SEDAGRO	ADMINISTRACIÓN DIRECTA	TE, APOYO A LA PRODUCCIÓN PRIMARIA	02, PRODUCTORES PECUARIOS	APOYO A LA INVERSION DE LAS UNIDADES ECONOMICAS DE LOS PRODUCTORES PECUAROS, MEDIANTE EL APOYO SUBSIDIARIO EN BIENES DE CAPITAL PARA LA PRODUCCIÓN PRIMARIA, QUE INCLUYEN CONSERVACIÓN Y MANEJO, NOCHISTLÁN DE MEJÍA	NOCHISTLAN DE MEJÍA	VARIAS	01/2012	12/2012	2,719,898.00	1,068,619.98	356,206.68		1,295,071.36			2,615,504.52	683,092.89	637,340.27	-	1,295,071.36	-	-	96.16%	100.00%	PROYECTO	22	22	30	2	3.2.1	02	SALDOS RADICADOS EN EL FOFAEZ
DESARROLLO AGROPECUARIO	04, PINOS	SEDAGRO	ADMINISTRACIÓN DIRECTA	TE, APOYO A LA PRODUCCIÓN PRIMARIA	02, PRODUCTORES PECUARIOS	APOYO A LA INVERSION DE LAS UNIDADES ECONOMICAS DE LOS PRODUCTORES PECUAROS, MEDIANTE EL APOYO SUBSIDIARIO EN BIENES DE CAPITAL PARA LA PRODUCCIÓN PRIMARIA, QUE INCLUYEN CONSERVACIÓN Y MANEJO, NORIA DE ANGELES	NORIA DE ÁNGELES	VARIAS	01/2012	12/2012	3,600,750.00	1,416,618.75	472,206.25		1,711,925.00			3,600,750.00	1,721,325.00	167,500.00	-	1,711,925.00	-	-	100.00%	100.00%	PROYECTO	39	39	85	5	3.2.1	02	
DESARROLLO AGROPECUARIO	10, OJOCALIENTE	SEDAGRO	ADMINISTRACIÓN DIRECTA	TE, APOYO A LA PRODUCCIÓN PRIMARIA	02, PRODUCTORES PECUARIOS	APOYO A LA INVERSION DE LAS UNIDADES ECONOMICAS DE LOS PRODUCTORES PECUAROS, MEDIANTE EL APOYO SUBSIDIARIO EN BIENES DE CAPITAL PARA LA PRODUCCIÓN PRIMARIA, QUE INCLUYEN CONSERVACIÓN Y MANEJO, OJOCALIENTE	OJOCALIENTE	VARIAS	01/2012	12/2012	5,164,083.00	1,972,298.25	657,418.75		2,534,408.00			5,164,083.00	2,153,075.00	476,600.00	-	2,534,408.00	-	-	100.00%	100.00%	PROYECTO	51	51	81	13	3.2.1	02	
DESARROLLO AGROPECUARIO	08, ZACATECAS	SEDAGRO	ADMINISTRACIÓN DIRECTA	TE, APOYO A LA PRODUCCIÓN PRIMARIA	02, PRODUCTORES PECUARIOS	APOYO A LA INVERSION DE LAS UNIDADES ECONOMICAS DE LOS PRODUCTORES PECUAROS, MEDIANTE EL APOYO SUBSIDIARIO EN BIENES DE CAPITAL PARA LA PRODUCCIÓN PRIMARIA, QUE INCLUYEN CONSERVACIÓN Y MANEJO, PANUCO	PANUCO	VARIAS	01/2012	12/2012	2,752,760.92	1,109,980.54	359,993.52		1,282,806.86			2,735,520.33	1,008,529.06	444,184.41	-	1,282,806.86	-	-	99.37%	100.00%	PROYECTO	22	22	24	4	3.2.1	02	SALDOS RADICADOS EN EL FOFAEZ
DESARROLLO AGROPECUARIO	04, PINOS	SEDAGRO	ADMINISTRACIÓN DIRECTA	TE, APOYO A LA PRODUCCIÓN PRIMARIA	02, PRODUCTORES PECUARIOS	APOYO A LA INVERSION DE LAS UNIDADES ECONOMICAS DE LOS PRODUCTORES PECUAROS, MEDIANTE EL APOYO SUBSIDIARIO EN BIENES DE CAPITAL PARA LA PRODUCCIÓN PRIMARIA, QUE INCLUYEN CONSERVACIÓN Y MANEJO, PINOS	PINOS	VARIAS	01/2012	12/2012	5,252,309.68	2,310,813.52	770,271.17		2,171,224.99			5,232,309.68	3,061,084.69	-	-	2,171,224.99	-	-	99.62%	100.00%	PROYECTO	105	105	95	12	3.2.1	02	SALDOS RADICADOS EN EL FOFAEZ
DESARROLLO AGROPECUARIO	02, RÍO GRANDE	SEDAGRO	ADMINISTRACIÓN DIRECTA	TE, APOYO A LA PRODUCCIÓN PRIMARIA	02, PRODUCTORES PECUARIOS	APOYO A LA INVERSION DE LAS UNIDADES ECONOMICAS DE LOS PRODUCTORES PECUAROS, MEDIANTE EL APOYO SUBSIDIARIO EN BIENES DE CAPITAL PARA LA PRODUCCIÓN PRIMARIA, QUE INCLUYEN CONSERVACIÓN Y MANEJO, RÍO GRANDE	RÍO GRANDE	VARIAS	01/2012	12/2012	4,545,544.30	1,875,709.38	625,235.12		2,039,603.80			4,411,225.10	2,371,621.30	-	-	2,039,603.80	-	-	97.15%	100.00%	PROYECTO	47	47	136	2	3.2.1	02	SALDOS RADICADOS EN EL FOFAEZ
DESARROLLO AGROPECUARIO	03, SOMBRERETE	SEDAGRO	ADMINISTRACIÓN DIRECTA	TE, APOYO A LA PRODUCCIÓN PRIMARIA	02, PRODUCTORES PECUARIOS	APOYO A LA INVERSION DE LAS UNIDADES ECONOMICAS DE LOS PRODUCTORES PECUAROS, MEDIANTE EL APOYO SUBSIDIARIO EN BIENES DE CAPITAL PARA LA PRODUCCIÓN PRIMARIA, QUE INCLUYEN CONSERVACIÓN Y MANEJO, SAIN ALTO	SAÍN ALTO	VARIAS	01/2012	12/2012	2,800,200.00	1,135,462.50	378,487.50		1,286,250.00			2,800,200.00	1,352,400.00	161,500.00	-	1,286,250.00	-	-	100.00%	100.00%	PROYECTO	51	51	52	3	3.2.1	02	

GOBIERNO DEL ESTADO DE ZACATECAS
UNIDAD DE PLANEACIÓN
CIERRE DE EJERCICIO 2012
POR EJE

CE-2012

SECTOR	REGIÓN	DEPENDENCIA	FONDO O MODALIDAD DE INVERSIÓN	PROGRAMA	SUBPROGRAMA	DESCRIPCIÓN DE LA OBRA O ACCIÓN	MUNICIPIO	LOCALIDAD	FECHA DE:		ESTRUCTURA FIANCIERA APROBADA							ESTRUCTURA FIANCIERA EJERCIDA							AVANCE %		METAS TOTALES			BENEFICIARIOS		PED		NUMERO DEL PROYECTO	OBSERVACIONES
									INICIO	TERMINO	TOTAL	FEDERAL	ESTATAL	MUNICIPAL	PARTICIPANTES	CRÉDITO	OTROS	TOTAL	FEDERAL	ESTATAL	MUNICIPAL	PARTICIPANTES	CRÉDITO	OTROS	FINAN-CIERO	FÍSICO	UNIDAD DE MEDIDA	PROGRA MADAS	ALCANZ ADAS	HOMBRE S	MUJERES	EJE, LÍNEA ESTRATÉGICA, ESTRATEGIA			
DESARROLLO AGROPECUARIO	07, MAZAPIL	SEDAGRO	ADMINISTRACIÓN DIRECTA	TE, APOYO A LA PRODUCCION PRIMARIA	02, PRODUCTORES PECUARIOS	APOYO A LA INVERSION DE LAS UNIDADES ECONOMICAS DE LOS PRODUCTORES PECUAROS, MEDIANTE EL APOYO SUBSIDIARIO EN BIENES DE CAPITAL PARA LA PRODUCCIÓN PRIMARIA, QUE INCLUYEN CONSERVACIÓN Y MANEJO, EL SALVADOR	EL SALVADOR	VARIAS	01/2012	12/2012	2,099,355.45	814,883.14	271,627.71		1,012,844.60			2,088,106.20	1,012,844.60	62,416.00		1,012,844.60			99.46%	100.00%	PROYECTO	32	32	39	0	3.2.1	02		SALDOS RADICADOS EN EL FOFAEZ
DESARROLLO AGROPECUARIO	03, SOMBRERETE	SEDAGRO	ADMINISTRACIÓN DIRECTA	TE, APOYO A LA PRODUCCION PRIMARIA	02, PRODUCTORES PECUARIOS	APOYO A LA INVERSION DE LAS UNIDADES ECONOMICAS DE LOS PRODUCTORES PECUAROS, MEDIANTE EL APOYO SUBSIDIARIO EN BIENES DE CAPITAL PARA LA PRODUCCIÓN PRIMARIA, QUE INCLUYEN CONSERVACIÓN Y MANEJO, SOMBRERETE	SOMBRERETE	VARIAS	01/2012	12/2012	3,777,894.00	1,644,087.75	548,029.25		1,585,567.00			3,777,683.73	1,604,491.73	587,625.00		1,585,567.00			100.00%	100.00%	PROYECTO	86	86	83	8	3.2.1	02		
DESARROLLO AGROPECUARIO	06, JEREZ	SEDAGRO	ADMINISTRACIÓN DIRECTA	TE, APOYO A LA PRODUCCION PRIMARIA	02, PRODUCTORES PECUARIOS	APOYO A LA INVERSION DE LAS UNIDADES ECONOMICAS DE LOS PRODUCTORES PECUAROS, MEDIANTE EL APOYO SUBSIDIARIO EN BIENES DE CAPITAL PARA LA PRODUCCIÓN PRIMARIA, QUE INCLUYEN CONSERVACIÓN Y MANEJO, SUSTICACAN	SUSTICACÁN	VARIAS	01/2012	12/2012	1,312,932.00	507,287.00	169,129.00		636,516.00			1,313,031.99	456,435.99	220,080.00		636,516.00			100.01%	100.00%	PROYECTO	15	15	23	2	3.2.1	02		SALDOS RADICADOS EN EL FOFAEZ
DESARROLLO AGROPECUARIO	09, JUCHIPILA	SEDAGRO	ADMINISTRACIÓN DIRECTA	TE, APOYO A LA PRODUCCION PRIMARIA	02, PRODUCTORES PECUARIOS	APOYO A LA INVERSION DE LAS UNIDADES ECONOMICAS DE LOS PRODUCTORES PECUAROS, MEDIANTE EL APOYO SUBSIDIARIO EN BIENES DE CAPITAL PARA LA PRODUCCIÓN PRIMARIA, QUE INCLUYEN CONSERVACIÓN Y MANEJO, TABASCO	TABASCO	VARIAS	01/2012	12/2012	1,916,166.00	797,837.25	265,955.75		852,373.00			1,794,851.00	826,028.00	116,450.00		852,373.00			93.67%	100.00%	PROYECTO	16	16	32	2	3.2.1	02		SALDOS RADICADOS EN EL FOFAEZ
DESARROLLO AGROPECUARIO	05, TLALTENANGO	SEDAGRO	ADMINISTRACIÓN DIRECTA	TE, APOYO A LA PRODUCCION PRIMARIA	02, PRODUCTORES PECUARIOS	APOYO A LA INVERSION DE LAS UNIDADES ECONOMICAS DE LOS PRODUCTORES PECUAROS, MEDIANTE EL APOYO SUBSIDIARIO EN BIENES DE CAPITAL PARA LA PRODUCCIÓN PRIMARIA, QUE INCLUYEN CONSERVACIÓN Y MANEJO, TEPECHITLAN	TEPECHITLÁN	VARIAS	01/2012	12/2012	2,815,590.00	1,225,374.37	408,458.13		1,181,757.50			2,780,053.12	1,542,020.62	56,275.00		1,181,757.50			98.74%	100.00%	PROYECTO	53	53	61	15	3.2.1	02		SALDOS RADICADOS EN EL FOFAEZ
DESARROLLO AGROPECUARIO	06, JEREZ	SEDAGRO	ADMINISTRACIÓN DIRECTA	TE, APOYO A LA PRODUCCION PRIMARIA	02, PRODUCTORES PECUARIOS	APOYO A LA INVERSION DE LAS UNIDADES ECONOMICAS DE LOS PRODUCTORES PECUAROS, MEDIANTE EL APOYO SUBSIDIARIO EN BIENES DE CAPITAL PARA LA PRODUCCIÓN PRIMARIA, QUE INCLUYEN CONSERVACIÓN Y MANEJO, TEPETONGO	TEPETONGO	VARIAS	01/2012	12/2012	3,114,847.00	1,200,692.63	400,230.87		1,513,923.50			3,100,347.00	1,404,923.50	181,500.00		1,513,923.50			99.53%	100.00%	PROYECTO	28	28	40	6	3.2.1	02		SALDOS RADICADOS EN EL FOFAEZ
DESARROLLO AGROPECUARIO	09, TLALTENANGO	SEDAGRO	ADMINISTRACIÓN DIRECTA	TE, APOYO A LA PRODUCCION PRIMARIA	02, PRODUCTORES PECUARIOS	APOYO A LA INVERSION DE LAS UNIDADES ECONOMICAS DE LOS PRODUCTORES PECUAROS, MEDIANTE EL APOYO SUBSIDIARIO EN BIENES DE CAPITAL PARA LA PRODUCCIÓN PRIMARIA, QUE INCLUYEN CONSERVACIÓN Y MANEJO, TEUL DE GONZÁLEZ ORTEGA	TEÚL DE GONZÁLEZ ORTEGA	VARIAS	01/2012	12/2012	4,793,176.00	2,003,447.25	637,815.75		2,151,913.00			4,644,776.00	2,204,338.00	288,525.00		2,151,913.00			96.90%	100.00%	PROYECTO	78	78	104	15	3.2.1	02		SALDOS RADICADOS EN EL FOFAEZ
DESARROLLO AGROPECUARIO	09, TLALTENANGO	SEDAGRO	ADMINISTRACIÓN DIRECTA	TE, APOYO A LA PRODUCCION PRIMARIA	02, PRODUCTORES PECUARIOS	APOYO A LA INVERSION DE LAS UNIDADES ECONOMICAS DE LOS PRODUCTORES PECUAROS, MEDIANTE EL APOYO SUBSIDIARIO EN BIENES DE CAPITAL PARA LA PRODUCCIÓN PRIMARIA, QUE INCLUYEN CONSERVACIÓN Y MANEJO, TLALTENANGO DE SÁNCHEZ ROMÁN	TLALTENANGO DE SÁNCHEZ ROMÁN	VARIAS	01/2012	12/2012	2,225,127.51	1,080,426.57	360,142.19		784,558.75			2,091,490.74	1,182,594.48	124,337.51		784,558.75			93.99%	100.00%	PROYECTO	30	30	31	2	3.2.1	02		SALDOS RADICADOS EN EL FOFAEZ
DESARROLLO AGROPECUARIO	01, FRESNILLO	SEDAGRO	ADMINISTRACIÓN DIRECTA	TE, APOYO A LA PRODUCCION PRIMARIA	02, PRODUCTORES PECUARIOS	APOYO A LA INVERSION DE LAS UNIDADES ECONOMICAS DE LOS PRODUCTORES PECUAROS, MEDIANTE EL APOYO SUBSIDIARIO EN BIENES DE CAPITAL PARA LA PRODUCCIÓN PRIMARIA, QUE INCLUYEN CONSERVACIÓN Y MANEJO, VALPARAISO	VALPARAÍSO	VARIAS	01/2012	12/2012	9,493,734.63	3,936,396.23	1,312,132.09		4,245,206.31			9,482,934.63	4,202,328.32	1,035,400.00		4,245,206.31			99.89%	100.00%	PROYECTO	140	140	146	7	3.2.1	02		SALDOS RADICADOS EN EL FOFAEZ
DESARROLLO AGROPECUARIO	08, ZACATECAS	SEDAGRO	ADMINISTRACIÓN DIRECTA	TE, APOYO A LA PRODUCCION PRIMARIA	02, PRODUCTORES PECUARIOS	APOYO A LA INVERSION DE LAS UNIDADES ECONOMICAS DE LOS PRODUCTORES PECUAROS, MEDIANTE EL APOYO SUBSIDIARIO EN BIENES DE CAPITAL PARA LA PRODUCCIÓN PRIMARIA, QUE INCLUYEN CONSERVACIÓN Y MANEJO, VETAGRANDE	VETAGRANDE	VARIAS	01/2012	12/2012	689,000.00	270,375.00	90,125.00		328,500.00			689,000.00	360,500.00	-		328,500.00			100.00%	100.00%	PROYECTO	5	5	9	0	3.2.1	02		
DESARROLLO AGROPECUARIO	01, FRESNILLO	SEDAGRO	ADMINISTRACIÓN DIRECTA	TE, APOYO A LA PRODUCCION PRIMARIA	02, PRODUCTORES PECUARIOS	APOYO A LA INVERSION DE LAS UNIDADES ECONOMICAS DE LOS PRODUCTORES PECUAROS, MEDIANTE EL APOYO SUBSIDIARIO EN BIENES DE CAPITAL PARA LA PRODUCCIÓN PRIMARIA, QUE INCLUYEN CONSERVACIÓN Y MANEJO, VILLA DE COS	VILLA DE COS	VARIAS	01/2012	12/2012	11,472,810.54	4,434,351.01	1,478,117.01		5,560,142.52			11,077,599.37	4,084,422.00	1,433,034.85		5,560,142.52			96.56%	100.00%	PROYECTO	77	77	73	14	3.2.1	02		SALDOS RADICADOS EN EL FOFAEZ
DESARROLLO AGROPECUARIO	04, PINOS	SEDAGRO	ADMINISTRACIÓN DIRECTA	TE, APOYO A LA PRODUCCION PRIMARIA	02, PRODUCTORES PECUARIOS	APOYO A LA INVERSION DE LAS UNIDADES ECONOMICAS DE LOS PRODUCTORES PECUAROS, MEDIANTE EL APOYO SUBSIDIARIO EN BIENES DE CAPITAL PARA LA PRODUCCIÓN PRIMARIA, QUE INCLUYEN CONSERVACIÓN Y MANEJO, VILLA GARCÍA	VILLA GARCÍA	VARIAS	01/2012	12/2012	1,535,500.00	604,874.31	201,624.77		729,000.92			1,505,276.46	478,775.54	297,500.00		729,000.92			98.03%	100.00%	PROYECTO	11	11	17	1	3.2.1	02		SALDOS RADICADOS EN EL FOFAEZ
DESARROLLO AGROPECUARIO	04, PINOS	SEDAGRO	ADMINISTRACIÓN DIRECTA	TE, APOYO A LA PRODUCCION PRIMARIA	02, PRODUCTORES PECUARIOS	APOYO A LA INVERSION DE LAS UNIDADES ECONOMICAS DE LOS PRODUCTORES PECUAROS, MEDIANTE EL APOYO SUBSIDIARIO EN BIENES DE CAPITAL PARA LA PRODUCCIÓN PRIMARIA, QUE INCLUYEN CONSERVACIÓN Y MANEJO, VILLA GONZÁLEZ ORTEGA	VILLA GONZÁLEZ ORTEGA	VARIAS	01/2012	12/2012	2,093,135.50	922,831.04	307,610.34		862,694.12			2,058,640.50	1,177,946.38	18,000.00		862,694.12			98.35%	100.00%	PROYECTO	35	35	61	4	3.2.1	02		SALDOS RADICADOS EN EL FOFAEZ
DESARROLLO AGROPECUARIO	04, PINOS	SEDAGRO	ADMINISTRACIÓN DIRECTA	TE, APOYO A LA PRODUCCION PRIMARIA	02, PRODUCTORES PECUARIOS	APOYO A LA INVERSION DE LAS UNIDADES ECONOMICAS DE LOS PRODUCTORES PECUAROS, MEDIANTE EL APOYO SUBSIDIARIO EN BIENES DE CAPITAL PARA LA PRODUCCIÓN PRIMARIA, QUE INCLUYEN CONSERVACIÓN Y MANEJO, VILLA HIDALGO	VILLA HIDALGO	VARIAS	01/2012	12/2012	1,313,900.00	529,087.50	176,362.50		608,450.00			1,313,894.97	470,894.97	234,550.00		608,450.00			100.00%	100.00%	PROYECTO	14	14	15	4	3.2.1	02		
DESARROLLO AGROPECUARIO	06, JEREZ	SEDAGRO	ADMINISTRACIÓN DIRECTA	TE, APOYO A LA PRODUCCION PRIMARIA	02, PRODUCTORES PECUARIOS	APOYO A LA INVERSION DE LAS UNIDADES ECONOMICAS DE LOS PRODUCTORES PECUAROS, MEDIANTE EL APOYO SUBSIDIARIO EN BIENES DE CAPITAL PARA LA PRODUCCIÓN PRIMARIA, QUE INCLUYEN CONSERVACIÓN Y MANEJO, VILLANUEVA	VILLANUEVA	VARIAS	01/2012	12/2012	1,947,690.00	784,383.75	261,461.25		901,845.00			1,920,015.00	949,570.00	68,600.00		901,845.00			98.58%	100.00%	PROYECTO	33	33	33	4	3.2.1	02		SALDOS RADICADOS EN EL FOFAEZ
DESARROLLO AGROPECUARIO	08, ZACATECAS	SEDAGRO	ADMINISTRACIÓN DIRECTA	TE, APOYO A LA PRODUCCION PRIMARIA	02, PRODUCTORES PECUARIOS	APOYO A LA INVERSION DE LAS UNIDADES ECONOMICAS DE LOS PRODUCTORES PECUAROS, MEDIANTE EL APOYO SUBSIDIARIO EN BIENES DE CAPITAL PARA LA PRODUCCIÓN PRIMARIA, QUE INCLUYEN CONSERVACIÓN Y MANEJO, ZACATECAS	ZACATECAS	VARIAS	01/2012	12/2012	3,013,438.50	1,187,291.94	393,417.31		1,432,769.25			2,995,988.50	1,378,345.25	184,874.00		1,432,769.25			99.42%	100.00%	PROYECTO	34	34	93	16	3.2.1	02		SALDOS RADICADOS EN EL FOFAEZ

GOBIERNO DEL ESTADO DE ZACATECAS
UNIDAD DE PLANEACIÓN
CIERRE DE EJERCICIO 2012
POR EJE

CE-2012

SECTOR	REGIÓN	DEPENDENCIA	FONDO O MODALIDAD DE INVERSIÓN	PROGRAMA	SUBPROGRAMA	DESCRIPCIÓN DE LA OBRA O ACCIÓN	MUNICIPIO	LOCALIDAD	FECHA DE:		ESTRUCTURA FIANCIERA APROBADA							ESTRUCTURA FIANCIERA EJERCIDA							AVANCE %		METAS TOTALES			BENEFICIARIOS		PED		OBSERVACIONES
									INICIO	TERMINO	TOTAL	FEDERAL	ESTATAL	MUNICIPAL	PARTICIPANTES	CRÉDITO	OTROS	TOTAL	FEDERAL	ESTATAL	MUNICIPAL	PARTICIPANTES	CRÉDITO	OTROS	FINAN-CIERO	FÍSICO	UNIDAD DE MEDIDA	PROGRA MADAS	ALCANZ ADAS	HOMBRE S	MUJERES	EJE, LÍNEA ESTRATÉGICA, ESTRATEGIA	NUMERO DEL PROYECTO	
DESARROLLO AGROPECUARIO	10, OJOCALIENTE	SEDAGRO	ADMINISTRACIÓN DIRECTA	TE, APOYO A LA PRODUCCIÓN PRIMARIA	02 PRODUCTORES PECUARIOS	APOYO A LA INVERSION DE LAS UNIDADES ECONOMICAS DE LOS PRODUCTORES PECUARIOS, MEDIANTE EL APOYO SUBSIDIARIO EN BIENES DE CAPITAL PARA LA PRODUCCIÓN PRIMARIA, QUE INCLUYEN CONSERVACIÓN Y MANEJO, TRANCOSO	TRANCOSO	VARIAS	01/2012	12/2012	595,117.00	231,043.88	77,014.62		287,058.50			564,617.00	279,558.50	18,000.00	-	287,058.50		-	98.24%	100.00%	PROYECTO	5	5	6	1	3.2.1	02	SALDOS RADICADOS EN EL FOFAEZ
DESARROLLO AGROPECUARIO	09, TLALTENANGO	SEDAGRO	ADMINISTRACIÓN DIRECTA	TE, APOYO A LA PRODUCCIÓN PRIMARIA	02 PRODUCTORES PECUARIOS	APOYO A LA INVERSION DE LAS UNIDADES ECONOMICAS DE LOS PRODUCTORES PECUARIOS, MEDIANTE EL APOYO SUBSIDIARIO EN BIENES DE CAPITAL PARA LA PRODUCCIÓN PRIMARIA, QUE INCLUYEN CONSERVACIÓN Y MANEJO, SANTA MARÍA DE LA PAZ	SANTA MARÍA DE LA PAZ	VARIAS	01/2012	12/2012	2,799,752.00	1,180,133.25	393,377.75		1,226,241.00			2,744,577.00	1,301,086.00	217,250.00	-	1,226,241.00		-	98.03%	100.00%	PROYECTO	41	41	53	4	3.2.1	02	SALDOS RADICADOS EN EL FOFAEZ
DESARROLLO AGROPECUARIO	08, JUCHIPILA	SEDAGRO	ADMINISTRACIÓN DIRECTA	TE, APOYO A LA PRODUCCIÓN PRIMARIA	02, PECUARIO	MEJORAR LA DIETA ALIMENTICIA DE LA FAMILIA RURAL MEDIANTE LA PRODUCCIÓN DE HUEVO Y CARNE CON AVES DE CORRAL, APOZOL	APOZOL	VARIAS	01/2012	12/2012	23,400.00		23,400.00					23,400.00		23,400.00	-			-	100.00%	100.00%	PAQUETE	65	65	0	65	3.2.1	02	DE LO PROGRAMADO A LO AUTORIZADO, LAS METAS LOGRADAS FUERON DEL 98%
DESARROLLO AGROPECUARIO	08, JUCHIPILA	SEDAGRO	ADMINISTRACIÓN DIRECTA	TE, APOYO A LA PRODUCCIÓN PRIMARIA	02, PECUARIO	MEJORAR LA DIETA ALIMENTICIA DE LA FAMILIA RURAL MEDIANTE LA PRODUCCIÓN DE HUEVO Y CARNE CON AVES DE CORRAL, APULCO	APULCO	VARIAS	01/2012	12/2012	12,600.00		12,600.00					12,600.00		12,600.00	-			-	100.00%	100.00%	PAQUETE	35	35	0	35	3.2.1	02	
DESARROLLO AGROPECUARIO	09, TLALTENANGO	SEDAGRO	ADMINISTRACIÓN DIRECTA	TE, APOYO A LA PRODUCCIÓN PRIMARIA	02, PECUARIO	MEJORAR LA DIETA ALIMENTICIA DE LA FAMILIA RURAL MEDIANTE LA PRODUCCIÓN DE HUEVO Y CARNE CON AVES DE CORRAL, ATOLINGA	ATOLINGA	VARIAS	01/2012	12/2012	64,080.00		64,080.00					64,080.00		64,080.00	-			-	100.00%	100.00%	PAQUETE	178	178	0	178	3.2.1	02	
DESARROLLO AGROPECUARIO	09, TLALTENANGO	SEDAGRO	ADMINISTRACIÓN DIRECTA	TE, APOYO A LA PRODUCCIÓN PRIMARIA	02, PECUARIO	MEJORAR LA DIETA ALIMENTICIA DE LA FAMILIA RURAL MEDIANTE LA PRODUCCIÓN DE HUEVO Y CARNE CON AVES DE CORRAL, BENITO JUÁREZ	BENITO JUÁREZ	VARIAS	01/2012	12/2012	12,240.00		12,240.00					12,240.00		12,240.00	-			-	100.00%	100.00%	PAQUETE	34	34	0	34	3.2.1	02	
DESARROLLO AGROPECUARIO	01, FRESNILLO	SEDAGRO	ADMINISTRACIÓN DIRECTA	TE, APOYO A LA PRODUCCIÓN PRIMARIA	02, PECUARIO	MEJORAR LA DIETA ALIMENTICIA DE LA FAMILIA RURAL MEDIANTE LA PRODUCCIÓN DE HUEVO Y CARNE CON AVES DE CORRAL, CALERA	CALERA	VARIAS	01/2012	12/2012	22,320.00		22,320.00					22,320.00		22,320.00	-			-	100.00%	100.00%	PAQUETE	62	62	0	62	3.2.1	02	
DESARROLLO AGROPECUARIO	02, RÍO GRANDE	SEDAGRO	ADMINISTRACIÓN DIRECTA	TE, APOYO A LA PRODUCCIÓN PRIMARIA	02, PECUARIO	MEJORAR LA DIETA ALIMENTICIA DE LA FAMILIA RURAL MEDIANTE LA PRODUCCIÓN DE HUEVO Y CARNE CON AVES DE CORRAL, CAÑITAS DE F.P.	CAÑITAS DE FELIPE PESCADOR	VARIAS	01/2012	12/2012	12,240.00		12,240.00					12,240.00		12,240.00	-			-	100.00%	100.00%	PAQUETE	34	34	0	34	3.2.1	02	
DESARROLLO AGROPECUARIO	07, MAZAPIL	SEDAGRO	ADMINISTRACIÓN DIRECTA	TE, APOYO A LA PRODUCCIÓN PRIMARIA	02, PECUARIO	MEJORAR LA DIETA ALIMENTICIA DE LA FAMILIA RURAL MEDIANTE LA PRODUCCIÓN DE HUEVO Y CARNE CON AVES DE CORRAL, CONCEPCION DEL O	CONCEPCION DEL ORO	VARIAS	01/2012	12/2012	202,680.00		202,680.00					202,680.00		202,680.00	-			-	100.00%	100.00%	PAQUETE	563	563	0	563	3.2.1	02	
DESARROLLO AGROPECUARIO	10, OJOCALIENTE	SEDAGRO	ADMINISTRACIÓN DIRECTA	TE, APOYO A LA PRODUCCIÓN PRIMARIA	02, PECUARIO	MEJORAR LA DIETA ALIMENTICIA DE LA FAMILIA RURAL MEDIANTE LA PRODUCCIÓN DE HUEVO Y CARNE CON AVES DE CORRAL, CD. CUAUHTÉMOC	CUAUHTÉMOC	VARIAS	01/2012	12/2012	12,240.00		12,240.00					12,240.00		12,240.00	-			-	100.00%	100.00%	PAQUETE	34	34	0	34	3.2.1	02	
DESARROLLO AGROPECUARIO	03, SOMBRERETE	SEDAGRO	ADMINISTRACIÓN DIRECTA	TE, APOYO A LA PRODUCCIÓN PRIMARIA	02, PECUARIO	MEJORAR LA DIETA ALIMENTICIA DE LA FAMILIA RURAL MEDIANTE LA PRODUCCIÓN DE HUEVO Y CARNE CON AVES DE CORRAL, CHALCHIHUITES	CHALCHIHUITES	VARIAS	01/2012	12/2012	41,040.00		41,040.00					41,040.00		41,040.00	-			-	100.00%	100.00%	PAQUETE	114	114	0	114	3.2.1	02	
DESARROLLO AGROPECUARIO	01, FRESNILLO	SEDAGRO	ADMINISTRACIÓN DIRECTA	TE, APOYO A LA PRODUCCIÓN PRIMARIA	02, PECUARIO	MEJORAR LA DIETA ALIMENTICIA DE LA FAMILIA RURAL MEDIANTE LA PRODUCCIÓN DE HUEVO Y CARNE CON AVES DE CORRAL, FRESNILLO	FRESNILLO	VARIAS	01/2012	12/2012	2,230,560.00		2,230,560.00					2,230,560.00		2,230,560.00	-			-	100.00%	100.00%	PAQUETE	6,196	6,196	0	6,196	3.2.1	02	
DESARROLLO AGROPECUARIO	09, TLALTENANGO	SEDAGRO	ADMINISTRACIÓN DIRECTA	TE, APOYO A LA PRODUCCIÓN PRIMARIA	02, PECUARIO	MEJORAR LA DIETA ALIMENTICIA DE LA FAMILIA RURAL MEDIANTE LA PRODUCCIÓN DE HUEVO Y CARNE CON AVES DE CORRAL, GARCÍA DE LA CADENA	TRINIDAD GARCÍA DE LA CADENA	VARIAS	01/2012	12/2012	63,000.00		63,000.00					63,000.00		63,000.00	-			-	100.00%	100.00%	PAQUETE	175	175	0	175	3.2.1	02	
DESARROLLO AGROPECUARIO	10, OJOCALIENTE	SEDAGRO	ADMINISTRACIÓN DIRECTA	TE, APOYO A LA PRODUCCIÓN PRIMARIA	02, PECUARIO	MEJORAR LA DIETA ALIMENTICIA DE LA FAMILIA RURAL MEDIANTE LA PRODUCCIÓN DE HUEVO Y CARNE CON AVES DE CORRAL, GENARO CODINA	GENARO CODINA	VARIAS	01/2012	12/2012	47,520.00		47,520.00					47,520.00		47,520.00	-			-	100.00%	100.00%	PAQUETE	132	132	0	132	3.2.1	02	
DESARROLLO AGROPECUARIO	01, FRESNILLO	SEDAGRO	ADMINISTRACIÓN DIRECTA	TE, APOYO A LA PRODUCCIÓN PRIMARIA	02, PECUARIO	MEJORAR LA DIETA ALIMENTICIA DE LA FAMILIA RURAL MEDIANTE LA PRODUCCIÓN DE HUEVO Y CARNE CON AVES DE CORRAL, GRAL. ENRIQUE E	GENERAL ENRIQUE ESTRADA	VARIAS	01/2012	12/2012	12,240.00		12,240.00					12,240.00		12,240.00	-			-	100.00%	100.00%	PAQUETE	34	34	0	34	3.2.1	02	
DESARROLLO AGROPECUARIO	02, RÍO GRANDE	SEDAGRO	ADMINISTRACIÓN DIRECTA	TE, APOYO A LA PRODUCCIÓN PRIMARIA	02, PECUARIO	MEJORAR LA DIETA ALIMENTICIA DE LA FAMILIA RURAL MEDIANTE LA PRODUCCIÓN DE HUEVO Y CARNE CON AVES DE CORRAL, GRAL. FCO R. MURGUIA	GENERAL FRANCISCO R. MURGUIA	VARIAS	01/2012	12/2012	263,520.00		263,520.00					263,520.00		263,520.00	-			-	100.00%	100.00%	PAQUETE	732	732	0	732	3.2.1	02	
DESARROLLO AGROPECUARIO	06, JEREZ	SEDAGRO	ADMINISTRACIÓN DIRECTA	TE, APOYO A LA PRODUCCIÓN PRIMARIA	02, PECUARIO	MEJORAR LA DIETA ALIMENTICIA DE LA FAMILIA RURAL MEDIANTE LA PRODUCCIÓN DE HUEVO Y CARNE CON AVES DE CORRAL, GRL. JOAQUIN AMARO	EL PLATEADO DE JOAQUIN AMARO	VARIAS	01/2012	12/2012	12,240.00		12,240.00					12,240.00		12,240.00	-			-	100.00%	100.00%	PAQUETE	34	34	0	34	3.2.1	02	
DESARROLLO AGROPECUARIO	10, OJOCALIENTE	SEDAGRO	ADMINISTRACIÓN DIRECTA	TE, APOYO A LA PRODUCCIÓN PRIMARIA	02, PECUARIO	MEJORAR LA DIETA ALIMENTICIA DE LA FAMILIA RURAL MEDIANTE LA PRODUCCIÓN DE HUEVO Y CARNE CON AVES DE CORRAL, GRAL. PANFILO N	GENERAL PÁNFILO NATERA	VARIAS	01/2012	12/2012	47,520.00		47,520.00					47,520.00		47,520.00	-			-	100.00%	100.00%	PAQUETE	132	132	0	132	3.2.1	02	
DESARROLLO AGROPECUARIO	08, ZACATECAS	SEDAGRO	ADMINISTRACIÓN DIRECTA	TE, APOYO A LA PRODUCCIÓN PRIMARIA	02, PECUARIO	MEJORAR LA DIETA ALIMENTICIA DE LA FAMILIA RURAL MEDIANTE LA PRODUCCIÓN DE HUEVO Y CARNE CON AVES DE CORRAL, GUADALUPE	GUADALUPE	VARIAS	01/2012	12/2012	483,840.00		483,840.00					483,840.00		483,840.00	-			-	100.00%	100.00%	PAQUETE	1,344	1,344	0	1,344	3.2.1	02	
DESARROLLO AGROPECUARIO	08, JUCHIPILA	SEDAGRO	ADMINISTRACIÓN DIRECTA	TE, APOYO A LA PRODUCCIÓN PRIMARIA	02, PECUARIO	MEJORAR LA DIETA ALIMENTICIA DE LA FAMILIA RURAL MEDIANTE LA PRODUCCIÓN DE HUEVO Y CARNE CON AVES DE CORRAL, HUANUSCO	HUANUSCO	VARIAS	01/2012	12/2012	12,240.00		12,240.00					12,240.00		12,240.00	-			-	100.00%	100.00%	PAQUETE	34	34	0	34	3.2.1	02	
DESARROLLO AGROPECUARIO	08, JUCHIPILA	SEDAGRO	ADMINISTRACIÓN DIRECTA	TE, APOYO A LA PRODUCCIÓN PRIMARIA	02, PECUARIO	MEJORAR LA DIETA ALIMENTICIA DE LA FAMILIA RURAL MEDIANTE LA PRODUCCIÓN DE HUEVO Y CARNE CON AVES DE CORRAL, JALPA	JALPA	VARIAS	01/2012	12/2012	12,240.00		12,240.00					12,240.00		12,240.00	-			-	100.00%	100.00%	PAQUETE	34	34	0	34	3.2.1	02	
DESARROLLO AGROPECUARIO	06, JEREZ	SEDAGRO	ADMINISTRACIÓN DIRECTA	TE, APOYO A LA PRODUCCIÓN PRIMARIA	02, PECUARIO	MEJORAR LA DIETA ALIMENTICIA DE LA FAMILIA RURAL MEDIANTE LA PRODUCCIÓN DE HUEVO Y CARNE CON AVES DE CORRAL, JEREZ	JEREZ	VARIAS	01/2012	12/2012	310,320.00		310,320.00					310,320.00		310,320.00	-			-	100.00%	100.00%	PAQUETE	862	862	0	862	3.2.1	02	
DESARROLLO AGROPECUARIO	03, SOMBRERETE	SEDAGRO	ADMINISTRACIÓN DIRECTA	TE, APOYO A LA PRODUCCIÓN PRIMARIA	02, PECUARIO	MEJORAR LA DIETA ALIMENTICIA DE LA FAMILIA RURAL MEDIANTE LA PRODUCCIÓN DE HUEVO Y CARNE CON AVES DE CORRAL, JIMÉNEZ DEL TEÚL	JIMÉNEZ DEL TEÚL	VARIAS	01/2012	12/2012	262,440.00		262,440.00					262,440.00		262,440.00	-			-	100.00%	100.00%	PAQUETE	729	729	0	729	3.2.1	02	
DESARROLLO AGROPECUARIO	02, RÍO GRANDE	SEDAGRO	ADMINISTRACIÓN DIRECTA	TE, APOYO A LA PRODUCCIÓN PRIMARIA	02, PECUARIO	MEJORAR LA DIETA ALIMENTICIA DE LA FAMILIA RURAL MEDIANTE LA PRODUCCIÓN DE HUEVO Y CARNE CON AVES DE CORRAL, JUAN ALDAMA	JUAN ALDAMA	VARIAS	01/2012	12/2012	152,640.00		152,640.00					152,640.00		152,640.00	-			-	100.00%	100.00%	PAQUETE	424	424	0	424	3.2.1	02	
DESARROLLO AGROPECUARIO	08, JUCHIPILA	SEDAGRO	ADMINISTRACIÓN DIRECTA	TE, APOYO A LA PRODUCCIÓN PRIMARIA	02, PECUARIO	MEJORAR LA DIETA ALIMENTICIA DE LA FAMILIA RURAL MEDIANTE LA PRODUCCIÓN DE HUEVO Y CARNE CON AVES DE CORRAL, JUCHIPILA	JUCHIPILA	VARIAS	01/2012	12/2012	12,240.00		12,240.00					12,240.00		12,240.00	-			-	100.00%	100.00%	PAQUETE	34	34	0	34	3.2.1	02	
DESARROLLO AGROPECUARIO	04, PINOS	SEDAGRO	ADMINISTRACIÓN DIRECTA	TE, APOYO A LA PRODUCCIÓN PRIMARIA	02, PECUARIO	MEJORAR LA DIETA ALIMENTICIA DE LA FAMILIA RURAL MEDIANTE LA PRODUCCIÓN DE HUEVO Y CARNE CON AVES DE CORRAL, LORETO	LORETO	VARIAS	01/2012	12/2012	151,200.00		151,200.00					151,200.00		151,200.00	-			-	100.00%	100.00%	PAQUETE	420	420	0	420	3.2.1	02	
DESARROLLO AGROPECUARIO	10, OJOCALIENTE	SEDAGRO	ADMINISTRACIÓN DIRECTA	TE, APOYO A LA PRODUCCIÓN PRIMARIA	02, PECUARIO	MEJORAR LA DIETA ALIMENTICIA DE LA FAMILIA RURAL MEDIANTE LA PRODUCCIÓN DE HUEVO Y CARNE CON AVES DE CORRAL, LUIS MOYA	LUIS MOYA	VARIAS	01/2012	12/2012	37,080.00		37,080.00					37,080.00		37,080.00	-			-	100.00%	100.00%	PAQUETE	103	103	0	103	3.2.1	02	
DESARROLLO AGROPECUARIO	07, MAZAPIL	SEDAGRO	ADMINISTRACIÓN DIRECTA	TE, APOYO A LA PRODUCCIÓN PRIMARIA	02, PECUARIO	MEJORAR LA DIETA ALIMENTICIA DE LA FAMILIA RURAL MEDIANTE LA PRODUCCIÓN DE HUEVO Y CARNE CON AVES DE CORRAL, MAZAPIL	MAZAPIL	VARIAS	01/2012	12/2012	286,200.00		286,200.00					286,200.00		286,200.00	-			-	100.00%	100.00%	PAQUETE	795	795	0	795	3.2.1	02	
DESARROLLO AGROPECUARIO	07, MAZAPIL	SEDAGRO	ADMINISTRACIÓN DIRECTA	TE, APOYO A LA PRODUCCIÓN PRIMARIA	02, PECUARIO	MEJORAR LA DIETA ALIMENTICIA DE LA FAMILIA RURAL MEDIANTE LA PRODUCCIÓN DE HUEVO Y CARNE CON AVES DE CORRAL, MELCHOR OCAMPO	MELCHOR OCAMPO	VARIAS	01/2012	12/2012	13,680.00		13,680.00					13,680.00		13,680.00	-			-	100.00%	100.00%	PAQUETE	38	38	0	38	3.2.1	02	

GOBIERNO DEL ESTADO DE ZACATECAS
UNIDAD DE PLANEACIÓN
CIERRE DE EJERCICIO 2012
POR EJE

CE-2012

SECTOR	REGIÓN	DEPENDENCIA	FONDO O MODALIDAD DE INVERSIÓN	PROGRAMA	SUBPROGRAMA	DESCRIPCIÓN DE LA OBRA O ACCIÓN	MUNICIPIO	LOCALIDAD	FECHA DE:		ESTRUCTURA FIANCIERA APROBADA							ESTRUCTURA FIANCIERA EJERCIDA							AVANCE %		METAS TOTALES			BENEFICIARIOS		PED		OBSERVACIONES
									INICIO	TERMINO	TOTAL	FEDERAL	ESTATAL	MUNICIPAL	PARTICIPANTES	CRÉDITO	OTROS	TOTAL	FEDERAL	ESTATAL	MUNICIPAL	PARTICIPANTES	CRÉDITO	OTROS	FINANCIERO	FÍSICO	UNIDAD DE MEDIDA	PROGRAMADAS	ALCANZADAS	HOMBRES	MUJERES	EJE, LÍNEA ESTRATÉGICA, ESTRATEGIA	NUMERO DEL PROYECTO	
DESARROLLO AGROPECUARIO	09, JUCHIPILA	SEDAGRO	ADMINISTRACIÓN DIRECTA	TE, APOYO A LA PRODUCCION PRIMARIA	02, PECUARIO	MEJORAR LA DIETA ALIMENTICIA DE LA FAMILIA RURAL MEDIANTE LA PRODUCCIÓN DE HUEVO Y CARNE CON AVES DE CORRAL. MEZQUITAL DEL ORO	MEZQUITAL DEL ORO	VARIAS	01/2012	12/2012	12,240.00		12,240.00					12,240.00		12,240.00					100.00%	100.00%	PAQUETE	34	34	0	34	3.2.1	02	
DESARROLLO AGROPECUARIO	02, RÍO GRANDE	SEDAGRO	ADMINISTRACIÓN DIRECTA	TE, APOYO A LA PRODUCCION PRIMARIA	02, PECUARIO	MEJORAR LA DIETA ALIMENTICIA DE LA FAMILIA RURAL MEDIANTE LA PRODUCCIÓN DE HUEVO Y CARNE CON AVES DE CORRAL. MIGUEL ALDA	MIGUEL ALDA	VARIAS	01/2012	12/2012	142,920.00		142,920.00					142,920.00		142,920.00					100.00%	100.00%	PAQUETE	397	397	0	397	3.2.1	02	
DESARROLLO AGROPECUARIO	09, TLALTENANGO	SEDAGRO	ADMINISTRACIÓN DIRECTA	TE, APOYO A LA PRODUCCION PRIMARIA	02, PECUARIO	MEJORAR LA DIETA ALIMENTICIA DE LA FAMILIA RURAL MEDIANTE LA PRODUCCIÓN DE HUEVO Y CARNE CON AVES DE CORRAL. MOMAX	MOMAX	VARIAS	01/2012	12/2012	35,640.00		35,640.00					35,640.00		35,640.00					100.00%	100.00%	PAQUETE	99	99	0	99	3.2.1	02	
DESARROLLO AGROPECUARIO	06, JEREZ	SEDAGRO	ADMINISTRACIÓN DIRECTA	TE, APOYO A LA PRODUCCION PRIMARIA	02, PECUARIO	MEJORAR LA DIETA ALIMENTICIA DE LA FAMILIA RURAL MEDIANTE LA PRODUCCIÓN DE HUEVO Y CARNE CON AVES DE CORRAL. MONTE ESCOBEDO	MONTE ESCOBEDO	VARIAS	01/2012	12/2012	12,240.00		12,240.00					12,240.00		12,240.00					100.00%	100.00%	PAQUETE	34	34	0	34	3.2.1	02	
DESARROLLO AGROPECUARIO	08, ZACATECAS	SEDAGRO	ADMINISTRACIÓN DIRECTA	TE, APOYO A LA PRODUCCION PRIMARIA	02, PECUARIO	MEJORAR LA DIETA ALIMENTICIA DE LA FAMILIA RURAL MEDIANTE LA PRODUCCIÓN DE HUEVO Y CARNE CON AVES DE CORRAL. MORELOS	MORELOS	VARIAS	01/2012	12/2012	73,800.00		73,800.00					73,800.00		73,800.00					100.00%	100.00%	PAQUETE	205	205	0	205	3.2.1	02	
DESARROLLO AGROPECUARIO	09, JUCHIPILA	SEDAGRO	ADMINISTRACIÓN DIRECTA	TE, APOYO A LA PRODUCCION PRIMARIA	02, PECUARIO	MEJORAR LA DIETA ALIMENTICIA DE LA FAMILIA RURAL MEDIANTE LA PRODUCCIÓN DE HUEVO Y CARNE CON AVES DE CORRAL. MOYAHUA DE ESTRADA	MOYAHUA DE ESTRADA	VARIAS	01/2012	12/2012	12,240.00		12,240.00					12,240.00		12,240.00					100.00%	100.00%	PAQUETE	34	34	0	34	3.2.1	02	
DESARROLLO AGROPECUARIO	09, JUCHIPILA	SEDAGRO	ADMINISTRACIÓN DIRECTA	TE, APOYO A LA PRODUCCION PRIMARIA	02, PECUARIO	MEJORAR LA DIETA ALIMENTICIA DE LA FAMILIA RURAL MEDIANTE LA PRODUCCIÓN DE HUEVO Y CARNE CON AVES DE CORRAL. NOCHISTLAN	NOCHISTLAN DE MEJÍA	VARIAS	01/2012	12/2012	12,240.00		12,240.00					12,240.00		12,240.00					100.00%	100.00%	PAQUETE	34	34	0	34	3.2.1	02	
DESARROLLO AGROPECUARIO	04, PINOS	SEDAGRO	ADMINISTRACIÓN DIRECTA	TE, APOYO A LA PRODUCCION PRIMARIA	02, PECUARIO	MEJORAR LA DIETA ALIMENTICIA DE LA FAMILIA RURAL MEDIANTE LA PRODUCCIÓN DE HUEVO Y CARNE CON AVES DE CORRAL. NORIA DE A.	NORIA DE ÁNGELES	VARIAS	01/2012	12/2012	263,880.00		263,880.00					263,880.00		263,880.00					100.00%	100.00%	PAQUETE	733	733	0	733	3.2.1	02	
DESARROLLO AGROPECUARIO	10, OJOCALIENTE	SEDAGRO	ADMINISTRACIÓN DIRECTA	TE, APOYO A LA PRODUCCION PRIMARIA	02, PECUARIO	MEJORAR LA DIETA ALIMENTICIA DE LA FAMILIA RURAL MEDIANTE LA PRODUCCIÓN DE HUEVO Y CARNE CON AVES DE CORRAL. OJOCALIENTE	OJOCALIENTE	VARIAS	01/2012	12/2012	360,000.00		360,000.00					360,000.00		360,000.00					100.00%	100.00%	PAQUETE	100	100	0	100	3.2.1	02	
DESARROLLO AGROPECUARIO	08, ZACATECAS	SEDAGRO	ADMINISTRACIÓN DIRECTA	TE, APOYO A LA PRODUCCION PRIMARIA	02, PECUARIO	MEJORAR LA DIETA ALIMENTICIA DE LA FAMILIA RURAL MEDIANTE LA PRODUCCIÓN DE HUEVO Y CARNE CON AVES DE CORRAL. PANUCO	PANUCO	VARIAS	01/2012	12/2012	159,120.00		159,120.00					159,120.00		159,120.00					100.00%	100.00%	PAQUETE	442	442	0	442	3.2.1	02	
DESARROLLO AGROPECUARIO	04, PINOS	SEDAGRO	ADMINISTRACIÓN DIRECTA	TE, APOYO A LA PRODUCCION PRIMARIA	02, PECUARIO	MEJORAR LA DIETA ALIMENTICIA DE LA FAMILIA RURAL MEDIANTE LA PRODUCCIÓN DE HUEVO Y CARNE CON AVES DE CORRAL. PINOS	PINOS	VARIAS	01/2012	12/2012	2,767,320.00		2,767,320.00					2,767,320.00		2,767,320.00					100.00%	100.00%	PAQUETE	7,687	7,687	0	7,687	3.2.1	02	
DESARROLLO AGROPECUARIO	02, RÍO GRANDE	SEDAGRO	ADMINISTRACIÓN DIRECTA	TE, APOYO A LA PRODUCCION PRIMARIA	02, PECUARIO	MEJORAR LA DIETA ALIMENTICIA DE LA FAMILIA RURAL MEDIANTE LA PRODUCCIÓN DE HUEVO Y CARNE CON AVES DE CORRAL. RÍO GRANDE	RÍO GRANDE	VARIAS	01/2012	12/2012	225,720.00		225,720.00					225,720.00		225,720.00					100.00%	100.00%	PAQUETE	627	627	0	627	3.2.1	02	
DESARROLLO AGROPECUARIO	03, SOMBRERETE	SEDAGRO	ADMINISTRACIÓN DIRECTA	TE, APOYO A LA PRODUCCION PRIMARIA	02, PECUARIO	MEJORAR LA DIETA ALIMENTICIA DE LA FAMILIA RURAL MEDIANTE LA PRODUCCIÓN DE HUEVO Y CARNE CON AVES DE CORRAL. SAIN ALTO	SAIN ALTO	VARIAS	01/2012	12/2012	102,960.00		102,960.00					102,960.00		102,960.00					100.00%	100.00%	PAQUETE	286	286	0	286	3.2.1	02	
DESARROLLO AGROPECUARIO	07, MAZAPIL	SEDAGRO	ADMINISTRACIÓN DIRECTA	TE, APOYO A LA PRODUCCION PRIMARIA	02, PECUARIO	MEJORAR LA DIETA ALIMENTICIA DE LA FAMILIA RURAL MEDIANTE LA PRODUCCIÓN DE HUEVO Y CARNE CON AVES DE CORRAL. EL SALVADOR	EL SALVADOR	VARIAS	01/2012	12/2012	166,680.00		166,680.00					166,680.00		166,680.00					100.00%	100.00%	PAQUETE	463	463	0	463	3.2.1	02	
DESARROLLO AGROPECUARIO	03, SOMBRERETE	SEDAGRO	ADMINISTRACIÓN DIRECTA	TE, APOYO A LA PRODUCCION PRIMARIA	02, PECUARIO	MEJORAR LA DIETA ALIMENTICIA DE LA FAMILIA RURAL MEDIANTE LA PRODUCCIÓN DE HUEVO Y CARNE CON AVES DE CORRAL. SOMBRERETE	SOMBRERETE	VARIAS	01/2012	12/2012	349,200.00		349,200.00					349,200.00		349,200.00					100.00%	100.00%	PAQUETE	970	970	0	970	3.2.1	02	
DESARROLLO AGROPECUARIO	06, JEREZ	SEDAGRO	ADMINISTRACIÓN DIRECTA	TE, APOYO A LA PRODUCCION PRIMARIA	02, PECUARIO	MEJORAR LA DIETA ALIMENTICIA DE LA FAMILIA RURAL MEDIANTE LA PRODUCCIÓN DE HUEVO Y CARNE CON AVES DE CORRAL. SUSTICACÁN	SUSTICACÁN	VARIAS	01/2012	12/2012	12,240.00		12,240.00					12,240.00		12,240.00					100.00%	100.00%	PAQUETE	34	34	0	34	3.2.1	02	
DESARROLLO AGROPECUARIO	09, JUCHIPILA	SEDAGRO	ADMINISTRACIÓN DIRECTA	TE, APOYO A LA PRODUCCION PRIMARIA	02, PECUARIO	MEJORAR LA DIETA ALIMENTICIA DE LA FAMILIA RURAL MEDIANTE LA PRODUCCIÓN DE HUEVO Y CARNE CON AVES DE CORRAL. TABASCO	TABASCO	VARIAS	01/2012	12/2012	12,240.00		12,240.00					12,240.00		12,240.00					100.00%	100.00%	PAQUETE	34	34	0	34	3.2.1	02	
DESARROLLO AGROPECUARIO	09, TLALTENANGO	SEDAGRO	ADMINISTRACIÓN DIRECTA	TE, APOYO A LA PRODUCCION PRIMARIA	02, PECUARIO	MEJORAR LA DIETA ALIMENTICIA DE LA FAMILIA RURAL MEDIANTE LA PRODUCCIÓN DE HUEVO Y CARNE CON AVES DE CORRAL. TEPECHITLÁN	TEPECHITLÁN	VARIAS	01/2012	12/2012	226,080.00		226,080.00					226,080.00		226,080.00					100.00%	100.00%	PAQUETE	628	628	0	628	3.2.1	02	
DESARROLLO AGROPECUARIO	06, JEREZ	SEDAGRO	ADMINISTRACIÓN DIRECTA	TE, APOYO A LA PRODUCCION PRIMARIA	02, PECUARIO	MEJORAR LA DIETA ALIMENTICIA DE LA FAMILIA RURAL MEDIANTE LA PRODUCCIÓN DE HUEVO Y CARNE CON AVES DE CORRAL. TEPETONGO	TEPETONGO	VARIAS	01/2012	12/2012	137,880.00		137,880.00					137,880.00		137,880.00					100.00%	100.00%	PAQUETE	383	383	0	383	3.2.1	02	
DESARROLLO AGROPECUARIO	09, TLALTENANGO	SEDAGRO	ADMINISTRACIÓN DIRECTA	TE, APOYO A LA PRODUCCION PRIMARIA	02, PECUARIO	MEJORAR LA DIETA ALIMENTICIA DE LA FAMILIA RURAL MEDIANTE LA PRODUCCIÓN DE HUEVO Y CARNE CON AVES DE CORRAL. TEÚL DE GLZ O	TEÚL DE GONZÁLEZ ORTEGA	VARIAS	01/2012	12/2012	48,240.00		48,240.00					48,240.00		48,240.00					100.00%	100.00%	PAQUETE	134	134	0	134	3.2.1	02	
DESARROLLO AGROPECUARIO	09, TLALTENANGO	SEDAGRO	ADMINISTRACIÓN DIRECTA	TE, APOYO A LA PRODUCCION PRIMARIA	02, PECUARIO	MEJORAR LA DIETA ALIMENTICIA DE LA FAMILIA RURAL MEDIANTE LA PRODUCCIÓN DE HUEVO Y CARNE CON AVES DE CORRAL. TLALTENANGO	TLALTENANGO DE SÁNCHEZ ROMÁN	VARIAS	01/2012	12/2012	30,240.00		30,240.00					30,240.00		30,240.00					100.00%	100.00%	PAQUETE	84	84	0	84	3.2.1	02	
DESARROLLO AGROPECUARIO	01, FRESNILLO	SEDAGRO	ADMINISTRACIÓN DIRECTA	TE, APOYO A LA PRODUCCION PRIMARIA	02, PECUARIO	MEJORAR LA DIETA ALIMENTICIA DE LA FAMILIA RURAL MEDIANTE LA PRODUCCIÓN DE HUEVO Y CARNE CON AVES DE CORRAL. VALPARAÍSO	VALPARAÍSO	VARIAS	01/2012	12/2012	577,440.00		577,440.00					577,440.00		577,440.00					100.00%	100.00%	PAQUETE	1,604	1,604	0	1,604	3.2.1	02	
DESARROLLO AGROPECUARIO	08, ZACATECAS	SEDAGRO	ADMINISTRACIÓN DIRECTA	TE, APOYO A LA PRODUCCION PRIMARIA	02, PECUARIO	MEJORAR LA DIETA ALIMENTICIA DE LA FAMILIA RURAL MEDIANTE LA PRODUCCIÓN DE HUEVO Y CARNE CON AVES DE CORRAL. VETAGRANDE	VETAGRANDE	VARIAS	01/2012	12/2012	72,000.00		72,000.00					72,000.00		72,000.00					100.00%	100.00%	PAQUETE	200	200	0	200	3.2.1	02	
DESARROLLO AGROPECUARIO	01, FRESNILLO	SEDAGRO	ADMINISTRACIÓN DIRECTA	TE, APOYO A LA PRODUCCION PRIMARIA	02, PECUARIO	MEJORAR LA DIETA ALIMENTICIA DE LA FAMILIA RURAL MEDIANTE LA PRODUCCIÓN DE HUEVO Y CARNE CON AVES DE CORRAL. VILLA DE COS	VILLA DE COS	VARIAS	01/2012	12/2012	1,012,320.00		1,012,320.00					1,012,320.00		1,012,320.00					100.00%	100.00%	PAQUETE	2,812	2,812	0	2,812	3.2.1	02	
DESARROLLO AGROPECUARIO	04, PINOS	SEDAGRO	ADMINISTRACIÓN DIRECTA	TE, APOYO A LA PRODUCCION PRIMARIA	02, PECUARIO	MEJORAR LA DIETA ALIMENTICIA DE LA FAMILIA RURAL MEDIANTE LA PRODUCCIÓN DE HUEVO Y CARNE CON AVES DE CORRAL. VILLA GARCÍA	VILLA GARCÍA	VARIAS	01/2012	12/2012	15,480.00		15,480.00					15,480.00		15,480.00					100.00%	100.00%	PAQUETE	43	43	0	43	3.2.1	02	
DESARROLLO AGROPECUARIO	04, PINOS	SEDAGRO	ADMINISTRACIÓN DIRECTA	TE, APOYO A LA PRODUCCION PRIMARIA	02, PECUARIO	MEJORAR LA DIETA ALIMENTICIA DE LA FAMILIA RURAL MEDIANTE LA PRODUCCIÓN DE HUEVO Y CARNE CON AVES DE CORRAL. VILLA GLZ. O.	VILLA GONZÁLEZ ORTEGA	VARIAS	01/2012	12/2012	379,080.00		379,080.00					379,080.00		379,080.00					100.00%	100.00%	PAQUETE	1,053	1,053	0	1,053	3.2.1	02	
DESARROLLO AGROPECUARIO	04, PINOS	SEDAGRO	ADMINISTRACIÓN DIRECTA	TE, APOYO A LA PRODUCCION PRIMARIA	02, PECUARIO	MEJORAR LA DIETA ALIMENTICIA DE LA FAMILIA RURAL MEDIANTE LA PRODUCCIÓN DE HUEVO Y CARNE CON AVES DE CORRAL. VILLA HIDALGO	VILLA HIDALGO	VARIAS	01/2012	12/2012	874,800.00		874,800.00					874,800.00		874,800.00					100.00%	100.00%	PAQUETE	2,430	2,430	0	2,430	3.2.1	02	
DESARROLLO AGROPECUARIO	06, JEREZ	SEDAGRO	ADMINISTRACIÓN DIRECTA	TE, APOYO A LA PRODUCCION PRIMARIA	02, PECUARIO	MEJORAR LA DIETA ALIMENTICIA DE LA FAMILIA RURAL MEDIANTE LA PRODUCCIÓN DE HUEVO Y CARNE CON AVES DE CORRAL. VILLANUEVA	VILLANUEVA	VARIAS	01/2012	12/2012	47,160.00		47,160.00					47,160.00		47,160.00					100.00%	100.00%	PAQUETE	131	131	0	131	3.2.1	02	
DESARROLLO AGROPECUARIO	08, ZACATECAS	SEDAGRO	ADMINISTRACIÓN DIRECTA	TE, APOYO A LA PRODUCCION PRIMARIA	02, PECUARIO	MEJORAR LA DIETA ALIMENTICIA DE LA FAMILIA RURAL MEDIANTE LA PRODUCCIÓN DE HUEVO Y CARNE CON AVES DE CORRAL. ZACATECAS	ZACATECAS	VARIAS	01/2012	12/2012	804,600.00		804,600.00					804,600.00		804,600.00					100.00%	100.00%	PAQUETE	2,235	2,235	0	2,235	3.2.1	02	
DESARROLLO AGROPECUARIO	10, OJOCALIENTE	SEDAGRO	ADMINISTRACIÓN DIRECTA	TE, APOYO A LA PRODUCCION PRIMARIA	02, PECUARIO	MEJORAR LA DIETA ALIMENTICIA DE LA FAMILIA RURAL MEDIANTE LA PRODUCCIÓN DE HUEVO Y CARNE CON AVES DE CORRAL. TRANCOSO	TRANCOSO	VARIAS	01/2012	12/2012	293,760.00		293,760.00					293,760.00		293,760.00					100.00%	100.00%	PAQUETE	816	816	0	816	3.2.1	02	
DESARROLLO AGROPECUARIO	09, TLALTENANGO	SEDAGRO	ADMINISTRACIÓN DIRECTA	TE, APOYO A LA PRODUCCION PRIMARIA	02, PECUARIO	MEJORAR LA DIETA ALIMENTICIA DE LA FAMILIA RURAL MEDIANTE LA PRODUCCIÓN DE HUEVO Y CARNE CON AVES DE CORRAL. STA. MA DE LA PAZ	SANTA MARÍA DE LA PAZ	VARIAS	01/2012	12/2012	41,040.00		41,040.00					41,040.00		41,040.00					100.00%	100.00%	PAQUETE	114	114	0	114	3.2.1	02	

GOBIERNO DEL ESTADO DE ZACATECAS
UNIDAD DE PLANEACIÓN
CIERRE DE EJERCICIO 2012
POR EJE

CE-2012

SECTOR	REGIÓN	DEPENDENCIA	FONDO O MODALIDAD DE INVERSIÓN	PROGRAMA	SUBPROGRAMA	DESCRIPCIÓN DE LA OBRA O ACCIÓN	MUNICIPIO	LOCALIDAD	FECHA DE:		ESTRUCTURA FIANCIERA APROBADA							ESTRUCTURA FIANCIERA EJERCIDA							AVANCE %		METAS TOTALES			BENEFICIARIOS		PED	NUMERO DEL PROYECTO	OBSERVACIONES
									INICIO	TERMINO	TOTAL	FEDERAL	ESTATAL	MUNICIPAL	PARTICIPANTES	CRÉDITO	OTROS	TOTAL	FEDERAL	ESTATAL	MUNICIPAL	PARTICIPANTES	CRÉDITO	OTROS	FINAN-CIERO	FÍSICO	UNIDAD DE MEDIDA	PROGRA MADAS	ALCANZ ADAS	HOMBRE S	MUJERES	EJE, LÍNEA ESTRATÉGICA, ESTRATEGIA		
DESARROLLO AGROPECUARIO	12, COBERTURA ESTATAL	SEDAGRO	ADMINISTRACIÓN DIRECTA	TE, APOYO A LA PRODUCCIÓN PRIMARIA	02, PRODUCTORES PECUARIOS	APOYO PARA LA EXPEDICIÓN DE GUÍAS PARA LA MOVILIZACIÓN DE GANADO	COBERTURA ESTATAL	VARIAS	01/2012	12/2012	520,109.00		520,109.00					520,109.00		520,109.00					100.00%	162.97%	DOCUMENTO	100,000	162,968	162, 000	968	3.2.1	02	
DESARROLLO AGROPECUARIO	09, TLALTENANGO	SEDAGRO	ADMINISTRACIÓN DIRECTA	TF, FOMENTO A LA PRODUCCION Y PRODUCTIVIDAD	02, PECUARIO	ADQUISICION DE BLOCK NUTRICIONAL COMO FUENTE DE ENERGIA PARA EL GANADO., STA MA DE LA PAZ	SANTA MARÍA DE LA PAZ	VARIAS	01/2012	12/2012	34,560.00		34,560.00					34,560.00		34,560.00					100.00%	100.00%	PIEZA	32	32	28	4	3.2.1	02	LAS METAS PROGRAMADAS SON DE 17,315 PIEZAS DE INICIO, DEBIDO A QUE SE CONTABA CON UN PRESUPUESTO DE 7,000,000.00 DEBIDO A QUE EL PRESUPUESTO BAJO A 500,000.00, LAS METAS ALCANZADAS BAJAN EN UN 97 %
DESARROLLO AGROPECUARIO	07, MAZAPIL	SEDAGRO	ADMINISTRACIÓN DIRECTA	TF, FOMENTO A LA PRODUCCION Y PRODUCTIVIDAD	02, PECUARIO	ADQUISICION DE BLOCK NUTRICIONAL COMO FUENTE DE ENERGIA PARA EL GANADO., EL SALVADOR	EL SALVADOR	VARIAS	01/2012	12/2012	35,640.00		35,640.00					35,640.00		35,640.00					100.00%	100.00%	PIEZA	33	33	28	5	3.2.1	02	
DESARROLLO AGROPECUARIO	04, PINOS	SEDAGRO	ADMINISTRACIÓN DIRECTA	TF, FOMENTO A LA PRODUCCION Y PRODUCTIVIDAD	02, PECUARIO	ADQUISICION DE BLOCK NUTRICIONAL COMO FUENTE DE ENERGIA PARA EL GANADO., PINOS	PINOS	VARIAS	01/2012	12/2012	70,560.00		70,560.00					70,560.00		70,560.00					100.00%	100.00%	PIEZA	66	66	50	16	3.2.1	02	
DESARROLLO AGROPECUARIO	01, FRESNILLO	SEDAGRO	ADMINISTRACIÓN DIRECTA	TF, FOMENTO A LA PRODUCCION Y PRODUCTIVIDAD	02, PECUARIO	ADQUISICION DE BLOCK NUTRICIONAL COMO FUENTE DE ENERGIA PARA EL GANADO.	FRESNILLO	VARIAS	01/2012	12/2012	97,200.00		97,200.00					97,200.00		97,200.00					100.00%	100.00%	PIEZA	90	90	80	10	3.2.1	02	
DESARROLLO AGROPECUARIO	07, MAZAPIL	SEDAGRO	ADMINISTRACIÓN DIRECTA	TF, FOMENTO A LA PRODUCCION Y PRODUCTIVIDAD	02, PECUARIO	ADQUISICION DE BLOCK NUTRICIONAL COMO FUENTE DE ENERGIA PARA EL GANADO.	MELCHOR OCAMPO	VARIAS	01/2012	12/2012	59,400.00		59,400.00					59,400.00		59,400.00					100.00%	100.00%	PIEZA	55	55	40	15	3.2.1	02	
DESARROLLO AGROPECUARIO	09, TLALTENANGO	SEDAGRO	ADMINISTRACIÓN DIRECTA	TF, FOMENTO A LA PRODUCCION Y PRODUCTIVIDAD	02, PECUARIO	ADQUISICION DE BLOCK NUTRICIONAL COMO FUENTE DE ENERGIA PARA EL GANADO.	TEPECHITLÁN	VARIAS	01/2012	12/2012	202,640.00		202,640.00					202,640.00		202,640.00					100.00%	100.00%	PIEZA	228	228	200	28	3.2.1	02	
DESARROLLO AGROPECUARIO	03, SOMBRERETE	SEDAGRO	ADMINISTRACIÓN DIRECTA	TF, FOMENTO A LA PRODUCCION Y PRODUCTIVIDAD	02, PECUARIO	APOYO PARA LA APLICACIÓN DE UN PAQUETE SANITARIO PARA EL MANTENIMIENTO DEL GANADO, CHALCHIHUITES	CHALCHIHUITES	VARIAS	01/2012	12/2012	26,700.00		26,700.00					26,700.00		26,700.00					100.00%	100.00%	CABEZA	1,068	1,068	70	7	3.2.1	02	
DESARROLLO AGROPECUARIO	07, MAZAPIL	SEDAGRO	ADMINISTRACIÓN DIRECTA	TF, FOMENTO A LA PRODUCCION Y PRODUCTIVIDAD	02, PECUARIO	CRÉDITOS DEL PROGRAMA PARA MUJERES EN MOVIMIENTO (PROMUM) VENTA DE CALZADO., 7	CONCEPCION DEL ORO	VARIAS	01/2012	12/2012	8,700.00		8,700.00					8,700.00		8,700.00					100.00%	100.00%	CABEZA	348	348	21	1	3.2.1	02	
DESARROLLO AGROPECUARIO	07, MAZAPIL	SEDAGRO	ADMINISTRACIÓN DIRECTA	TF, FOMENTO A LA PRODUCCION Y PRODUCTIVIDAD	02, PECUARIO	CRÉDITOS DEL PROGRAMA PARA MUJERES EN MOVIMIENTO (PROMUM) VENTA DE CALZADO., 41	EL SALVADOR	VARIAS	01/2012	12/2012	667,950.00		667,950.00					667,950.00		667,950.00					100.00%	100.00%	CABEZA	1,718	1,718	143	8	3.2.1	02	
DESARROLLO AGROPECUARIO	09, TLALTENANGO	SEDAGRO	ADMINISTRACIÓN DIRECTA	TF, FOMENTO A LA PRODUCCION Y PRODUCTIVIDAD	02, PECUARIO	CRÉDITOS DEL PROGRAMA PARA MUJERES EN MOVIMIENTO (PROMUM) VENTA DE CALZADO., 004	BENITO JUÁREZ	VARIAS	01/2012	12/2012	230,600.00		230,600.00					230,600.00		230,600.00					100.00%	100.00%	CABEZA	9,224	9,224	245	30	3.2.1	02	
DESARROLLO AGROPECUARIO	01, FRESNILLO	SEDAGRO	ADMINISTRACIÓN DIRECTA	TF, FOMENTO A LA PRODUCCION Y PRODUCTIVIDAD	02, PECUARIO	CRÉDITOS DEL PROGRAMA PARA MUJERES EN MOVIMIENTO (PROMUM) VENTA DE CALZADO., 010	FRESNILLO	VARIAS	01/2012	12/2012	36,600.00		36,600.00					36,600.00		36,600.00					100.00%	100.00%	CABEZA	1,464	1,464	9	0	3.2.1	02	
DESARROLLO AGROPECUARIO	09, TLALTENANGO	SEDAGRO	ADMINISTRACIÓN DIRECTA	TF, FOMENTO A LA PRODUCCION Y PRODUCTIVIDAD	02, PECUARIO	CRÉDITOS DEL PROGRAMA PARA MUJERES EN MOVIMIENTO (PROMUM) VENTA DE CALZADO., 011	TRINIDAD GARCÍA DE LA CADENA	VARIAS	01/2012	12/2012	157,600.00		157,600.00					157,600.00		157,600.00					100.00%	100.00%	CABEZA	6,304	6,304	201	23	3.2.1	02	
DESARROLLO AGROPECUARIO	02, RÍO GRANDE	SEDAGRO	ADMINISTRACIÓN DIRECTA	TF, FOMENTO A LA PRODUCCION Y PRODUCTIVIDAD	02, PECUARIO	CRÉDITOS DEL PROGRAMA PARA MUJERES EN MOVIMIENTO (PROMUM) VENTA DE CALZADO., 14	GENERAL FRANCISCO R. MURGUIA	VARIAS	01/2012	12/2012	398,075.00		398,075.00					398,075.00		398,075.00					100.00%	100.00%	CABEZA	15,923	15,923	44	10	3.2.1	02	
DESARROLLO AGROPECUARIO	03, SOMBRERETE	SEDAGRO	ADMINISTRACIÓN DIRECTA	TF, FOMENTO A LA PRODUCCION Y PRODUCTIVIDAD	02, PECUARIO	CRÉDITOS DEL PROGRAMA PARA MUJERES EN MOVIMIENTO (PROMUM) VENTA DE CALZADO., 021	JIMÉNEZ DEL TEUL	VARIAS	01/2012	12/2012	7,500.00		7,500.00					7,500.00		7,500.00					100.00%	100.00%	CABEZA	300	300	19	3	3.2.1	02	
DESARROLLO AGROPECUARIO	02, RÍO GRANDE	SEDAGRO	ADMINISTRACIÓN DIRECTA	TF, FOMENTO A LA PRODUCCION Y PRODUCTIVIDAD	02, PECUARIO	CRÉDITOS DEL PROGRAMA PARA MUJERES EN MOVIMIENTO (PROMUM) VENTA DE CALZADO., 022	JUAN ALDAMA	VARIAS	01/2012	12/2012	8,075.00		8,075.00					8,075.00		8,075.00					100.00%	100.00%	CABEZA	323	323	2	0	3.2.1	02	
DESARROLLO AGROPECUARIO	07, MAZAPIL	SEDAGRO	ADMINISTRACIÓN DIRECTA	TF, FOMENTO A LA PRODUCCION Y PRODUCTIVIDAD	02, PECUARIO	CRÉDITOS DEL PROGRAMA PARA MUJERES EN MOVIMIENTO (PROMUM) VENTA DE CALZADO., 026	MAZAPIL	VARIAS	01/2012	12/2012	1,703,525.00		1,703,525.00					1,703,525.00		1,703,525.00					100.00%	100.00%	CABEZA	43,141	43,141	1,262	67	3.2.1	02	
DESARROLLO AGROPECUARIO	07, MAZAPIL	SEDAGRO	ADMINISTRACIÓN DIRECTA	TF, FOMENTO A LA PRODUCCION Y PRODUCTIVIDAD	02, PECUARIO	CRÉDITOS DEL PROGRAMA PARA MUJERES EN MOVIMIENTO (PROMUM) VENTA DE CALZADO., 27	MELCHOR OCAMPO	VARIAS	01/2012	12/2012	646,650.00		646,650.00					646,650.00		646,650.00					100.00%	100.00%	CABEZA	866	866	41	2	3.2.1	02	
DESARROLLO AGROPECUARIO	09, JUCHIPILA	SEDAGRO	ADMINISTRACIÓN DIRECTA	TF, FOMENTO A LA PRODUCCION Y PRODUCTIVIDAD	02, PECUARIO	CRÉDITOS DEL PROGRAMA PARA MUJERES EN MOVIMIENTO (PROMUM) VENTA DE CALZADO., 27	MEZQUITAL DEL ORO	VARIAS	01/2012	12/2012	160,300.00		160,300.00					160,300.00		160,300.00					100.00%	100.00%	CABEZA	6,412	6,412	175	14	3.2.1	02	
DESARROLLO AGROPECUARIO	06, JEREZ	SEDAGRO	ADMINISTRACIÓN DIRECTA	TF, FOMENTO A LA PRODUCCION Y PRODUCTIVIDAD	02, PECUARIO	CRÉDITOS DEL PROGRAMA PARA MUJERES EN MOVIMIENTO (PROMUM) VENTA DE CALZADO., 27	MONTE ESCOBEDO	VARIAS	01/2012	12/2012	27,975.00		27,975.00					27,975.00		27,975.00					100.00%	100.00%	CABEZA	1,119	1,119	50	5	3.2.1	02	
DESARROLLO AGROPECUARIO	09, JUCHIPILA	SEDAGRO	ADMINISTRACIÓN DIRECTA	TF, FOMENTO A LA PRODUCCION Y PRODUCTIVIDAD	02, PECUARIO	CRÉDITOS DEL PROGRAMA PARA MUJERES EN MOVIMIENTO (PROMUM) VENTA DE CALZADO., 33	MOYAHUA DE ESTRADA	VARIAS	01/2012	12/2012	272,550.00		272,550.00					272,550.00		272,550.00					100.00%	100.00%	CABEZA	10,902	10,902	144	14	3.2.1	02	
DESARROLLO AGROPECUARIO	03, SOMBRERETE	SEDAGRO	ADMINISTRACIÓN DIRECTA	TF, FOMENTO A LA PRODUCCION Y PRODUCTIVIDAD	02, PECUARIO	CRÉDITOS DEL PROGRAMA PARA MUJERES EN MOVIMIENTO (PROMUM) VENTA DE CALZADO., 40	SAÍN ALTO	VARIAS	01/2012	12/2012	378,275.00		378,275.00					378,275.00		378,275.00					100.00%	100.00%	CABEZA	15,131	15,131	548	50	3.2.1	02	
DESARROLLO AGROPECUARIO	09, TLALTENANGO	SEDAGRO	ADMINISTRACIÓN DIRECTA	TF, FOMENTO A LA PRODUCCION Y PRODUCTIVIDAD	02, PECUARIO	CRÉDITOS DEL PROGRAMA PARA MUJERES EN MOVIMIENTO (PROMUM) VENTA DE CALZADO., 08	SANTA MARÍA DE LA PAZ	VARIAS	01/2012	12/2012	60,675.00		60,675.00					60,675.00		60,675.00					100.00%	100.00%	CABEZA	2,427	2,427	74	9	3.2.1	02	
DESARROLLO AGROPECUARIO	03, SOMBRERETE	SEDAGRO	ADMINISTRACIÓN DIRECTA	TF, FOMENTO A LA PRODUCCION Y PRODUCTIVIDAD	02, PECUARIO	CRÉDITOS DEL PROGRAMA PARA MUJERES EN MOVIMIENTO (PROMUM) VENTA DE CALZADO., 42	SOMBRERETE	VARIAS	01/2012	12/2012	1,057,350.00		1,057,350.00					1,057,350.00		1,057,350.00					100.00%	100.00%	CABEZA	42,294	42,294	1,396	139	3.2.1	02	

GOBIERNO DEL ESTADO DE ZACATECAS
UNIDAD DE PLANEACIÓN
CIERRE DE EJERCICIO 2012
POR EJE

CE-2012

SECTOR	REGIÓN	DEPENDENCIA	FONDO O MODALIDAD DE INVERSIÓN	PROGRAMA	SUBPROGRAMA	DESCRIPCIÓN DE LA OBRA O ACCIÓN	MUNICIPIO	LOCALIDAD	FECHA DE:		ESTRUCTURA FIANCIERA APROBADA							ESTRUCTURA FIANCIERA EJERCIDA							AVANCE %		METAS TOTALES			BENEFICIARIOS		PED		OBSERVACIONES
									INICIO	TERMINO	TOTAL	FEDERAL	ESTATAL	MUNICIPAL	PARTICIPANTES	CRÉDITO	OTROS	TOTAL	FEDERAL	ESTATAL	MUNICIPAL	PARTICIPANTES	CRÉDITO	OTROS	FINANCIERO	FÍSICO	UNIDAD DE MEDIDA	PROGRAMADAS	ALCANZADAS	HOMBRES	MUJERES	EJE, LÍNEA ESTRATÉGICA, ESTRATEGIA	NUMERO DEL PROYECTO	
DESARROLLO AGROPECUARIO	05, TLALTENANGO	SEDAGRO	ADMINISTRACIÓN DIRECTA	TF, FOMENTO A LA PRODUCCION Y PRODUCTIVIDAD	02, PECUARIO	CRÉDITOS DEL PROGRAMA PARA MUJERES EN MOVIMIENTO (PROMUM) VENTA DE CALZADO, 45	TEPECHITLÁN	VARIAS	01/2012	12/2012	95,650.00		95,650.00					95,650.00		95,650.00					100.00%	100.00%	CABEZA	3,826	3,826	205	55	3.2.1	02	
DESARROLLO AGROPECUARIO	05, TLALTENANGO	SEDAGRO	ADMINISTRACIÓN DIRECTA	TF, FOMENTO A LA PRODUCCION Y PRODUCTIVIDAD	02, PECUARIO	CRÉDITOS DEL PROGRAMA PARA MUJERES EN MOVIMIENTO (PROMUM) VENTA DE CALZADO, 47	TEÚL DE GONZÁLEZ ORTEGA	VARIAS	01/2012	12/2012	66,225.00		66,225.00					66,225.00		66,225.00					100.00%	100.00%	CABEZA	2,649	2,649	54	6	3.2.1	02	
DESARROLLO AGROPECUARIO	05, TLALTENANGO	SEDAGRO	ADMINISTRACIÓN DIRECTA	TF, FOMENTO A LA PRODUCCION Y PRODUCTIVIDAD	02, PECUARIO	CRÉDITOS DEL PROGRAMA PARA MUJERES EN MOVIMIENTO (PROMUM) VENTA DE CALZADO, 48	TLALTENANGO DE SÁNCHEZ ROMÁN	VARIAS	01/2012	12/2012	2,575.00		2,575.00					2,575.00		2,575.00					100.00%	100.00%	CABEZA	103	103	66	5	3.2.1	02	
DESARROLLO AGROPECUARIO	01, FRESNILLO	SEDAGRO	ADMINISTRACIÓN DIRECTA	TF, FOMENTO A LA PRODUCCION Y PRODUCTIVIDAD	02, PECUARIO	CRÉDITOS DEL PROGRAMA PARA MUJERES EN MOVIMIENTO (PROMUM) VENTA DE CALZADO, 49	VALPARAÍSO	VARIAS	01/2012	12/2012	639,225.00		639,225.00					639,225.00		639,225.00					100.00%	100.00%	CABEZA	25,569	25,569	741	124	3.2.1	02	
DESARROLLO AGROPECUARIO	01, FRESNILLO	SEDAGRO	ADMINISTRACIÓN DIRECTA	TF, FOMENTO A LA PRODUCCION Y PRODUCTIVIDAD	02, PECUARIO	CRÉDITOS DEL PROGRAMA PARA MUJERES EN MOVIMIENTO (PROMUM) VENTA DE CALZADO, 51	VILLA DE COS	VARIAS	01/2012	12/2012	936,850.00		936,850.00					936,850.00		936,850.00					100.00%	100.00%	CABEZA	12,474	12,474	345	39	3.2.1	02	
DESARROLLO AGROPECUARIO	06, JEREZ	SEDAGRO	ADMINISTRACIÓN DIRECTA	TF, FOMENTO A LA PRODUCCION Y PRODUCTIVIDAD	02, PECUARIO	CRÉDITOS DEL PROGRAMA PARA MUJERES EN MOVIMIENTO (PROMUM) VENTA DE CALZADO, 55	VILLANUEVA	VARIAS	01/2012	12/2012	85,375.00		85,375.00					85,375.00		85,375.00					100.00%	100.00%	CABEZA	3,415	3,415	134	7	3.2.1	02	
DESARROLLO AGROPECUARIO	01, FRESNILLO	SEDAGRO	ADMINISTRACIÓN DIRECTA	TA, FONDOS SOCIALES PARA LA PRODUCCION	01 APOYOS A LA PRODUCCION	IMPLEMENTAR UN ESQUEMA DE FINANCIAMIENTO ACOMPAÑADO CON TECNOLOGIA, CAPACITACION,ASESORIA INTEGRAL Y SEGURO AGROPECUARIO QUE PERMITA A LOS PRODUCTORES ACCEDER AL FINANCIAMIENTO DE MANERA OPORTUNA (FOFINZACA), VILLA DE COS	VILLA DE COS	VARIAS	01/2012	12/2012	6,062,742.00		6,062,742.00					6,062,742.00		-			4,721,393.00	1,341,349.00	100.00%	417.09%	HECTÁREA	550	2,294	172	36	3.3.1	03	EN LA COLUMNA DE ESTRUCTURA FINANCIERA 2012 (PESOS) EJERCIDA, EN CREDITO SE CONSIDERA LA GARANTIA LIQUIDA EJERCIDA Y EN OTROS SE AGREGAN LOS PRODUCTOS FINANCIEROS REEMBOLSADOS A LOS ACREDITADOS FINALES, TOTALIZANDO ESTOS MONTOS EN LA COLUMNA DE ESTATAL
DESARROLLO AGROPECUARIO	04, PINOS	SEDAGRO	ADMINISTRACIÓN DIRECTA	TA, FONDOS SOCIALES PARA LA PRODUCCION	01 APOYOS A LA PRODUCCION	IMPLEMENTAR UN ESQUEMA DE FINANCIAMIENTO ACOMPAÑADO CON TECNOLOGIA, CAPACITACION,ASESORIA INTEGRAL Y SEGURO AGROPECUARIO QUE PERMITA A LOS PRODUCTORES ACCEDER AL FINANCIAMIENTO DE MANERA OPORTUNA (FOFINZACA), LORETO	LORETO	VARIAS	01/2012	12/2012	7,058,515.00		7,058,515.00					7,058,515.00					6,000,000.00	1,058,515.00	100.00%	130.59%	HECTÁREA	500	653	18	1	3.3.1	03	EN LA COLUMNA DE ESTRUCTURA FINANCIERA 2012 (PESOS) EJERCIDA, EN CREDITO SE CONSIDERA LA GARANTIA LIQUIDA EJERCIDA Y EN OTROS SE AGREGAN LOS PRODUCTOS FINANCIEROS REEMBOLSADOS A LOS ACREDITADOS FINALES, TOTALIZANDO ESTOS MONTOS EN LA COLUMNA DE ESTATAL
DESARROLLO AGROPECUARIO	01, FRESNILLO	SEDAGRO	ADMINISTRACIÓN DIRECTA	TA, FONDOS SOCIALES PARA LA PRODUCCION	01 APOYOS A LA PRODUCCION	IMPLEMENTAR UN ESQUEMA DE FINANCIAMIENTO ACOMPAÑADO CON TECNOLOGIA, CAPACITACION,ASESORIA INTEGRAL Y SEGURO AGROPECUARIO QUE PERMITA A LOS PRODUCTORES ACCEDER AL FINANCIAMIENTO DE MANERA OPORTUNA (FOFINZACA), FRESNILLO	FRESNILLO	VARIAS	01/2012	12/2012	4,018,926.18		4,018,926.18					4,018,926.18					3,299,679.18	719,247.00	100.00%	356.10%	HECTÁREA	650	2,315	169	41	3.3.1	03	EN LA COLUMNA DE ESTRUCTURA FINANCIERA 2012 (PESOS) EJERCIDA, EN CREDITO SE CONSIDERA LA GARANTIA LIQUIDA EJERCIDA Y EN OTROS SE AGREGAN LOS PRODUCTOS FINANCIEROS REEMBOLSADOS A LOS ACREDITADOS FINALES, TOTALIZANDO ESTOS MONTOS EN LA COLUMNA DE ESTATAL
DESARROLLO AGROPECUARIO	08, ZACATECAS	SEDAGRO	ADMINISTRACIÓN DIRECTA	TA, FONDOS SOCIALES PARA LA PRODUCCION	01 APOYOS A LA PRODUCCION	IMPLEMENTAR UN ESQUEMA DE FINANCIAMIENTO ACOMPAÑADO CON TECNOLOGIA, CAPACITACION,ASESORIA INTEGRAL Y SEGURO AGROPECUARIO QUE PERMITA A LOS PRODUCTORES ACCEDER AL FINANCIAMIENTO DE MANERA OPORTUNA (FOFINZACA), PANUCO	PANUCO	VARIAS	01/2012	12/2012	1,580,634.90		1,580,634.90					1,580,634.90					1,375,032.90	205,602.00	100.00%	64.91%	HECTÁREA	400	260	28	4	3.3.1	03	EN LA COLUMNA DE ESTRUCTURA FINANCIERA 2012 (PESOS) EJERCIDA, EN CREDITO SE CONSIDERA LA GARANTIA LIQUIDA EJERCIDA Y EN OTROS SE AGREGAN LOS PRODUCTOS FINANCIEROS REEMBOLSADOS A LOS ACREDITADOS FINALES, TOTALIZANDO ESTOS MONTOS EN LA COLUMNA DE ESTATAL
DESARROLLO AGROPECUARIO	10, OJOCALIENTE	SEDAGRO	ADMINISTRACIÓN DIRECTA	TA, FONDOS SOCIALES PARA LA PRODUCCION	01 APOYOS A LA PRODUCCION	IMPLEMENTAR UN ESQUEMA DE FINANCIAMIENTO ACOMPAÑADO CON TECNOLOGIA, CAPACITACION,ASESORIA INTEGRAL Y SEGURO AGROPECUARIO QUE PERMITA A LOS PRODUCTORES ACCEDER AL FINANCIAMIENTO DE MANERA OPORTUNA (FOFINZACA), GRAL. PANFILO NATERA	GENERAL PANFILO NATERA	VARIAS	01/2012	12/2012	1,242,687.00		1,242,687.00					1,242,687.00					1,056,330.00	186,357.00	100.00%	91.67%	HECTÁREA	300	275	35	3	3.3.1	03	EN LA COLUMNA DE ESTRUCTURA FINANCIERA 2012 (PESOS) EJERCIDA, EN CREDITO SE CONSIDERA LA GARANTIA LIQUIDA EJERCIDA Y EN OTROS SE AGREGAN LOS PRODUCTOS FINANCIEROS REEMBOLSADOS A LOS ACREDITADOS FINALES, TOTALIZANDO ESTOS MONTOS EN LA COLUMNA DE ESTATAL
DESARROLLO AGROPECUARIO	08, ZACATECAS	SEDAGRO	ADMINISTRACIÓN DIRECTA	TA, FONDOS SOCIALES PARA LA PRODUCCION	01 APOYOS A LA PRODUCCION	IMPLEMENTAR UN ESQUEMA DE FINANCIAMIENTO ACOMPAÑADO CON TECNOLOGIA, CAPACITACION,ASESORIA INTEGRAL Y SEGURO AGROPECUARIO QUE PERMITA A LOS PRODUCTORES ACCEDER AL FINANCIAMIENTO DE MANERA OPORTUNA (FOFINZACA), GUADALUPE	GUADALUPE	VARIAS	01/2012	12/2012	1,494,784.00		1,494,784.00					1,494,784.00					1,269,807.00	224,977.00	100.00%	120.95%	HECTÁREA	200	242	13	5	3.3.1	03	EN LA COLUMNA DE ESTRUCTURA FINANCIERA 2012 (PESOS) EJERCIDA, EN CREDITO SE CONSIDERA LA GARANTIA LIQUIDA EJERCIDA Y EN OTROS SE AGREGAN LOS PRODUCTOS FINANCIEROS REEMBOLSADOS A LOS ACREDITADOS FINALES, TOTALIZANDO ESTOS MONTOS EN LA COLUMNA DE ESTATAL
DESARROLLO AGROPECUARIO	01, FRESNILLO	SEDAGRO	ADMINISTRACIÓN DIRECTA	TA, FONDOS SOCIALES PARA LA PRODUCCION	01 APOYOS A LA PRODUCCION	IMPLEMENTAR UN ESQUEMA DE FINANCIAMIENTO ACOMPAÑADO CON TECNOLOGIA, CAPACITACION,ASESORIA INTEGRAL Y SEGURO AGROPECUARIO QUE PERMITA A LOS PRODUCTORES ACCEDER AL FINANCIAMIENTO DE MANERA OPORTUNA (FOFINZACA), CALERA DE VICTOR ROSALES	CALERA	VARIAS	01/2012	12/2012	1,263,619.00		1,263,619.00					1,263,619.00					1,086,772.00	176,847.00	100.00%	57.00%	HECTÁREA	500	285	19	4	3.3.1	03	EN LA COLUMNA DE ESTRUCTURA FINANCIERA 2012 (PESOS) EJERCIDA, EN CREDITO SE CONSIDERA LA GARANTIA LIQUIDA EJERCIDA Y EN OTROS SE AGREGAN LOS PRODUCTOS FINANCIEROS REEMBOLSADOS A LOS ACREDITADOS FINALES, TOTALIZANDO ESTOS MONTOS EN LA COLUMNA DE ESTATAL

GOBIERNO DEL ESTADO DE ZACATECAS
UNIDAD DE PLANEACIÓN
CIERRE DE EJERCICIO 2012
POR EJE

CE-2012

SECTOR	REGIÓN	DEPENDENCIA	FONDO O MODALIDAD DE INVERSIÓN	PROGRAMA	SUBPROGRAMA	DESCRIPCIÓN DE LA OBRA O ACCIÓN	MUNICIPIO	LOCALIDAD	FECHA DE:		ESTRUCTURA FIANCIERA APROBADA							ESTRUCTURA FIANCIERA EJERCIDA							AVANCE %		METAS TOTALES			BENEFICIARIOS		PED	NUMERO DEL PROYECTO	OBSERVACIONES
									INICIO	TERMINO	TOTAL	FEDERAL	ESTATAL	MUNICIPAL	PARTICIPANTES	CRÉDITO	OTROS	TOTAL	FEDERAL	ESTATAL	MUNICIPAL	PARTICIPANTES	CRÉDITO	OTROS	FINAN-CIERO	FÍSICO	UNIDAD DE MEDIDA	PROGRA MADAS	ALCANZ ADAS	HOMBRE S	MUJERES	EJE, LÍNEA ESTRATÉGICA, ESTRATEGIA		
DESARROLLO AGROPECUARI O	01, FRESNILLO	SEDAGRO	ADMINISTRACIÓN DIRECTA	TA, FONDOS SOCIALES PARA LA PRODUCCION	01 APOYOS A LA PRODUCCION	IMPLEMENTAR UN ESQUEMA DE FINANCIAMIENTO ACOMPAÑADO CON TECNOLOGIA, CAPACITACION,ASESORIA INTEGRAL Y SEGURO AGROPECUARIO QUE PERMITA A LOS PRODUCTORES ACCEDER AL FINANCIAMIENTO DE MANERA OPORTUNA (FOFINCAZAC), GRAL. ENRIQUE ESTRADA	GENERAL ENRIQUE ESTRADA	VARIAS	01/2012	12/2012	372,818.00		372,818.00					372,818.80					316,909.80	55,909.00	100.00%	104.00%	HECTÁREA	100	104	3	1	3.3.1	03	EN LA COLUMNA DE ESTRUCTURA FINANCIERA 2012 (PESOS) EJERCIDA, EN CREDITO SE CONSIDERA LA GARANTIA LIQUIDA EJERCIDA Y EN OTROS SE AGREGAN LOS PRODUCTOS FINANCIEROS REEMBOLSADOS A LOS ACREDITADOS FINALES, TOTALIZANDO ESTOS MONTOS EN LA COLUMNA DE ESTATAL
DESARROLLO AGROPECUARI O	09, JUCHIPILA	SEDAGRO	ADMINISTRACIÓN DIRECTA	TA, FONDOS SOCIALES PARA LA PRODUCCION	01 APOYOS A LA PRODUCCION	IMPLEMENTAR UN ESQUEMA DE FINANCIAMIENTO ACOMPAÑADO CON TECNOLOGIA, CAPACITACION,ASESORIA INTEGRAL Y SEGURO AGROPECUARIO QUE PERMITA A LOS PRODUCTORES ACCEDER AL FINANCIAMIENTO DE MANERA OPORTUNA (FOFINCAZAC), JALPA	JALPA	VARIAS	01/2012	12/2012	121,431.00		121,431.00					121,431.00					103,086.00	18,345.00	100.00%	60.00%	HECTÁREA	50	30	2	1	3.3.1	03	EN LA COLUMNA DE ESTRUCTURA FINANCIERA 2012 (PESOS) EJERCIDA, EN CREDITO SE CONSIDERA LA GARANTIA LIQUIDA EJERCIDA Y EN OTROS SE AGREGAN LOS PRODUCTOS FINANCIEROS REEMBOLSADOS A LOS ACREDITADOS FINALES, TOTALIZANDO ESTOS MONTOS EN LA COLUMNA DE ESTATAL
DESARROLLO AGROPECUARI O	04, PINOS	SEDAGRO	ADMINISTRACIÓN DIRECTA	TA, FONDOS SOCIALES PARA LA PRODUCCION	01 APOYOS A LA PRODUCCION	IMPLEMENTAR UN ESQUEMA DE FINANCIAMIENTO ACOMPAÑADO CON TECNOLOGIA, CAPACITACION,ASESORIA INTEGRAL Y SEGURO AGROPECUARIO QUE PERMITA A LOS PRODUCTORES ACCEDER AL FINANCIAMIENTO DE MANERA OPORTUNA (FOFINCAZAC), PINOS	PINOS	VARIAS	01/2012	12/2012	102,688.20		102,688.20					102,688.20					84,343.20	18,345.00	100.00%	1.33%	HECTÁREA	150	2	1	0	3.3.1	03	EN LA COLUMNA DE ESTRUCTURA FINANCIERA 2012 (PESOS) EJERCIDA, EN CREDITO SE CONSIDERA LA GARANTIA LIQUIDA EJERCIDA Y EN OTROS SE AGREGAN LOS PRODUCTOS FINANCIEROS REEMBOLSADOS A LOS ACREDITADOS FINALES, TOTALIZANDO ESTOS MONTOS EN LA COLUMNA DE ESTATAL
DESARROLLO AGROPECUARI O	02, RÍO GRANDE	SEDAGRO	ADMINISTRACIÓN DIRECTA	TA, FONDOS SOCIALES PARA LA PRODUCCION	01 APOYOS A LA PRODUCCION	IMPLEMENTAR UN ESQUEMA DE FINANCIAMIENTO ACOMPAÑADO CON TECNOLOGIA, CAPACITACION,ASESORIA INTEGRAL Y SEGURO AGROPECUARIO QUE PERMITA A LOS PRODUCTORES ACCEDER AL FINANCIAMIENTO DE MANERA OPORTUNA (FOFINCAZAC), CAÑITAS DE F. PESCADOR	CAÑITAS DE FELIPE PESCADOR	VARIAS	01/2012	12/2012	337,271.60		337,271.60					337,271.60					42,171.60	295,100.00	100.00%	7948.72%	HECTÁREA	50	3,924	293	46	3.3.1	03	EN LA COLUMNA DE ESTRUCTURA FINANCIERA 2012 (PESOS) EJERCIDA, EN CREDITO SE CONSIDERA LA GARANTIA LIQUIDA EJERCIDA Y EN OTROS SE AGREGAN LOS PRODUCTOS FINANCIEROS REEMBOLSADOS A LOS ACREDITADOS FINALES, TOTALIZANDO ESTOS MONTOS EN LA COLUMNA DE ESTATAL
DESARROLLO AGROPECUARI O	10, OJOCALIENTE	SEDAGRO	ADMINISTRACIÓN DIRECTA	TA, FONDOS SOCIALES PARA LA PRODUCCION	01 APOYOS A LA PRODUCCION	IMPLEMENTAR UN ESQUEMA DE FINANCIAMIENTO ACOMPAÑADO CON TECNOLOGIA, CAPACITACION,ASESORIA INTEGRAL Y SEGURO AGROPECUARIO QUE PERMITA A LOS PRODUCTORES ACCEDER AL FINANCIAMIENTO DE MANERA OPORTUNA (FOFINCAZAC), OJOCALIENTE	OJOCALIENTE	VARIAS	01/2012	12/2012	45,188.00		45,188.00					45,188.00					38,412.00	6,776.00	100.00%	20.00%	HECTÁREA	50	10	1	0	3.3.1	03	EN LA COLUMNA DE ESTRUCTURA FINANCIERA 2012 (PESOS) EJERCIDA, EN CREDITO SE CONSIDERA LA GARANTIA LIQUIDA EJERCIDA Y EN OTROS SE AGREGAN LOS PRODUCTOS FINANCIEROS REEMBOLSADOS A LOS ACREDITADOS FINALES, TOTALIZANDO ESTOS MONTOS EN LA COLUMNA DE ESTATAL
DESARROLLO AGROPECUARI O	08, ZACATECAS	SEDAGRO	ADMINISTRACIÓN DIRECTA	TA, FONDOS SOCIALES PARA LA PRODUCCION	01 APOYOS A LA PRODUCCION	IMPLEMENTAR UN ESQUEMA DE FINANCIAMIENTO ACOMPAÑADO CON TECNOLOGIA, CAPACITACION,ASESORIA INTEGRAL Y SEGURO AGROPECUARIO QUE PERMITA A LOS PRODUCTORES ACCEDER AL FINANCIAMIENTO DE MANERA OPORTUNA (FOFINCAZAC), VETAGRANDE	VETAGRANDE	VARIAS	01/2012	12/2012	76,824.00		76,824.00					76,824.00					38,412.00	38,412.00	100.00%	20.00%	HECTÁREA	50	10	1	0	3.3.1	03	EN LA COLUMNA DE ESTRUCTURA FINANCIERA 2012 (PESOS) EJERCIDA, EN CREDITO SE CONSIDERA LA GARANTIA LIQUIDA EJERCIDA Y EN OTROS SE AGREGAN LOS PRODUCTOS FINANCIEROS REEMBOLSADOS A LOS ACREDITADOS FINALES, TOTALIZANDO ESTOS MONTOS EN LA COLUMNA DE ESTATAL
DESARROLLO AGROPECUARI O	08, ZACATECAS	SEDAGRO	ADMINISTRACIÓN DIRECTA	TA, FONDOS SOCIALES PARA LA PRODUCCION	01 APOYOS A LA PRODUCCION	IMPLEMENTAR UN ESQUEMA DE FINANCIAMIENTO ACOMPAÑADO CON TECNOLOGIA, CAPACITACION,ASESORIA INTEGRAL Y SEGURO AGROPECUARIO QUE PERMITA A LOS PRODUCTORES ACCEDER AL FINANCIAMIENTO DE MANERA OPORTUNA (FOFINCAZAC), MORELOS	MORELOS	VARIAS	01/2012	12/2012	307,296.00		307,296.00					307,296.00					153,648.00	153,648.00	100.00%	80.00%	HECTÁREA	50	40	1	0	3.3.1	03	EN LA COLUMNA DE ESTRUCTURA FINANCIERA 2012 (PESOS) EJERCIDA, EN CREDITO SE CONSIDERA LA GARANTIA LIQUIDA EJERCIDA Y EN OTROS SE AGREGAN LOS PRODUCTOS FINANCIEROS REEMBOLSADOS A LOS ACREDITADOS FINALES, TOTALIZANDO ESTOS MONTOS EN LA COLUMNA DE ESTATAL
DESARROLLO AGROPECUARI O	06, JEREZ	SEDAGRO	ADMINISTRACIÓN DIRECTA	TA, FONDOS SOCIALES PARA LA PRODUCCION	01 APOYOS A LA PRODUCCION	IMPLEMENTAR UN ESQUEMA DE FINANCIAMIENTO ACOMPAÑADO CON TECNOLOGIA, CAPACITACION,ASESORIA INTEGRAL Y SEGURO AGROPECUARIO QUE PERMITA A LOS PRODUCTORES ACCEDER AL FINANCIAMIENTO DE MANERA OPORTUNA (FOFINCAZAC), VILLANUEVA	VILLANUEVA	VARIAS	01/2012	12/2012	1,065,222.00		1,065,222.00					1,065,222.00					532,611.00	532,611.00	100.00%	1361.18%	HECTÁREA	50	631	58	9	3.3.1	03	EN LA COLUMNA DE ESTRUCTURA FINANCIERA 2012 (PESOS) EJERCIDA, EN CREDITO SE CONSIDERA LA GARANTIA LIQUIDA EJERCIDA Y EN OTROS SE AGREGAN LOS PRODUCTOS FINANCIEROS REEMBOLSADOS A LOS ACREDITADOS FINALES, TOTALIZANDO ESTOS MONTOS EN LA COLUMNA DE ESTATAL
DESARROLLO AGROPECUARI O	03, SOMBRERETE	SEDAGRO	ADMINISTRACIÓN DIRECTA	TA, FONDOS SOCIALES PARA LA PRODUCCION	01 APOYOS A LA PRODUCCION	IMPLEMENTAR UN ESQUEMA DE FINANCIAMIENTO ACOMPAÑADO CON TECNOLOGIA, CAPACITACION,ASESORIA INTEGRAL Y SEGURO AGROPECUARIO QUE PERMITA A LOS PRODUCTORES ACCEDER AL FINANCIAMIENTO DE MANERA OPORTUNA (FOFINCAZAC), SOMBRERETE	SOMBRERETE	VARIAS	01/2012	12/2012	2,535,100.80		2,535,100.80					2,535,100.80					1,267,550.40	1,267,550.40	100.00%	38.75%	HECTÁREA	8,250	3,197	173	46	3.3.1	03	EN LA COLUMNA DE ESTRUCTURA FINANCIERA 2012 (PESOS) EJERCIDA, EN CREDITO SE CONSIDERA LA GARANTIA LIQUIDA EJERCIDA Y EN OTROS SE AGREGAN LOS PRODUCTOS FINANCIEROS REEMBOLSADOS A LOS ACREDITADOS FINALES, TOTALIZANDO ESTOS MONTOS EN LA COLUMNA DE ESTATAL

GOBIERNO DEL ESTADO DE ZACATECAS
UNIDAD DE PLANEACIÓN
CIERRE DE EJERCICIO 2012
POR EJE

CE-2012

SECTOR	REGIÓN	DEPENDENCIA	FONDO O MODALIDAD DE INVERSIÓN	PROGRAMA	SUBPROGRAMA	DESCRIPCIÓN DE LA OBRA O ACCIÓN	MUNICIPIO	LOCALIDAD	FECHA DE:		ESTRUCTURA FIANCIERA APROBADA							ESTRUCTURA FIANCIERA EJERCIDA							AVANCE %		METAS TOTALES			BENEFICIARIOS		PED	NUMERO DEL PROYECTO	OBSERVACIONES
									INICIO	TERMINO	TOTAL	FEDERAL	ESTATAL	MUNICIPAL	PARTICIPANTES	CRÉDITO	OTROS	TOTAL	FEDERAL	ESTATAL	MUNICIPAL	PARTICIPANTES	CRÉDITO	OTROS	FINAN-CIERO	FÍSICO	UNIDAD DE MEDIDA	PROGRA MADAS	ALCANZ ADAS	HOMBRE S	MUJERES	EJE, LÍNEA ESTRATÉGICA, ESTRATEGIA		
DESARROLLO AGROPECUARIO	02, RÍO GRANDE	SEDAGRO	ADMINISTRACIÓN DIRECTA	TA, FONDOS SOCIALES PARA LA PRODUCCION	01 APOYOS A LA PRODUCCION	IMPLEMENTAR UN ESQUEMA DE FINANCIAMIENTO ACOMPAÑADO CON TECNOLOGIA, CAPACITACION,ASESORIA INTEGRAL Y SEGURO AGROPECUARIO QUE PERMITA A LOS PRODUCTORES ACCEDER AL FIMIANCIAMIENTO DE MANERA OPORTUNA (FOFINCAZAC), RÍO GRANDE	RÍO GRANDE	VARIAS	01/2012	12/2012	21,589.53		21,589.53					21,589.53							21,589.53	100.00%	264.99%	HECTÁREA	2,000	5,300	349	138	3.3.1	03	EN LA COLUMNA DE ESTRUCTURA FINANCIERA 2012 (PESOS) EJERCIDA, EN CREDITO SE CONSIDERA LA GARANTIA LIQUIDA EJERCIDA Y EN OTROS SE AGREGAN LOS PRODUCTOS FINANCIEROS REEMBOLSADOS A LOS ACREDITADOS FINALES, TOTALIZANDO ESTOS MONTOS EN LA COLUMNA DE ESTATAL
DESARROLLO AGROPECUARIO	02, RÍO GRANDE	SEDAGRO	ADMINISTRACIÓN DIRECTA	TA, FONDOS SOCIALES PARA LA PRODUCCION	01 APOYOS A LA PRODUCCION	IMPLEMENTAR UN ESQUEMA DE FINANCIAMIENTO ACOMPAÑADO CON TECNOLOGIA, CAPACITACION,ASESORIA INTEGRAL Y SEGURO AGROPECUARIO QUE PERMITA A LOS PRODUCTORES ACCEDER AL FIMIANCIAMIENTO DE MANERA OPORTUNA (FOFINCAZAC), MIGUEL AUZA	MIGUEL AUZA	VARIAS	01/2012	12/2012	354,530.43		354,530.43					354,530.43							354,530.43	100.00%	44.89%	HECTÁREA	2,000	898	63	13	3.3.1	03	EN LA COLUMNA DE ESTRUCTURA FINANCIERA 2012 (PESOS) EJERCIDA, EN CREDITO SE CONSIDERA LA GARANTIA LIQUIDA EJERCIDA Y EN OTROS SE AGREGAN LOS PRODUCTOS FINANCIEROS REEMBOLSADOS A LOS ACREDITADOS FINALES, TOTALIZANDO ESTOS MONTOS EN LA COLUMNA DE ESTATAL
DESARROLLO AGROPECUARIO	02, RÍO GRANDE	SEDAGRO	ADMINISTRACIÓN DIRECTA	TA, FONDOS SOCIALES PARA LA PRODUCCION	01 APOYOS A LA PRODUCCION	IMPLEMENTAR UN ESQUEMA DE FINANCIAMIENTO ACOMPAÑADO CON TECNOLOGIA, CAPACITACION,ASESORIA INTEGRAL Y SEGURO AGROPECUARIO QUE PERMITA A LOS PRODUCTORES ACCEDER AL FIMIANCIAMIENTO DE MANERA OPORTUNA (FOFINCAZAC), JUAN ALDAMA	JUAN ALDAMA	VARIAS	01/2012	12/2012	22,000.00		22,000.00					22,000.00							22,000.00	100.00%	38.79%	HECTÁREA	200	78	5	0	3.3.1	03	EN LA COLUMNA DE ESTRUCTURA FINANCIERA 2012 (PESOS) EJERCIDA, EN CREDITO SE CONSIDERA LA GARANTIA LIQUIDA EJERCIDA Y EN OTROS SE AGREGAN LOS PRODUCTOS FINANCIEROS REEMBOLSADOS A LOS ACREDITADOS FINALES, TOTALIZANDO ESTOS MONTOS EN LA COLUMNA DE ESTATAL
DESARROLLO AGROPECUARIO	06, JEREZ	SEDAGRO	ADMINISTRACIÓN DIRECTA	TA, FONDOS SOCIALES PARA LA PRODUCCION	01 APOYOS A LA PRODUCCION	IMPLEMENTAR UN ESQUEMA DE FINANCIAMIENTO ACOMPAÑADO CON TECNOLOGIA, CAPACITACION,ASESORIA INTEGRAL Y SEGURO AGROPECUARIO QUE PERMITA A LOS PRODUCTORES ACCEDER AL FIMIANCIAMIENTO DE MANERA OPORTUNA (FOFINCAZAC), MONTE ESCOBEDO	MONTE ESCOBEDO	VARIAS	01/2012	12/2012	25,653.00		25,653.00					25,653.00							25,653.00	100.00%	5.00%	HECTÁREA	200	10	4	0	3.3.1	03	EN LA COLUMNA DE ESTRUCTURA FINANCIERA 2012 (PESOS) EJERCIDA, EN CREDITO SE CONSIDERA LA GARANTIA LIQUIDA EJERCIDA Y EN OTROS SE AGREGAN LOS PRODUCTOS FINANCIEROS REEMBOLSADOS A LOS ACREDITADOS FINALES, TOTALIZANDO ESTOS MONTOS EN LA COLUMNA DE ESTATAL
DESARROLLO AGROPECUARIO	10, CUDCALIENTE	SEDAGRO	ADMINISTRACIÓN DIRECTA	TA, FONDOS SOCIALES PARA LA PRODUCCION	01 APOYOS A LA PRODUCCION	IMPLEMENTAR UN ESQUEMA DE FINANCIAMIENTO ACOMPAÑADO CON TECNOLOGIA, CAPACITACION,ASESORIA INTEGRAL Y SEGURO AGROPECUARIO QUE PERMITA A LOS PRODUCTORES ACCEDER AL FIMIANCIAMIENTO DE MANERA OPORTUNA (FOFINCAZAC), GENARO CODINA	GENARO CODINA	VARIAS	01/2012	12/2012	15,533.69		15,533.69					15,533.69							15,533.68	100.00%	106.43%	HECTÁREA	150	160	18	1	3.3.1	03	EN LA COLUMNA DE ESTRUCTURA FINANCIERA 2012 (PESOS) EJERCIDA, EN CREDITO SE CONSIDERA LA GARANTIA LIQUIDA EJERCIDA Y EN OTROS SE AGREGAN LOS PRODUCTOS FINANCIEROS REEMBOLSADOS A LOS ACREDITADOS FINALES, TOTALIZANDO ESTOS MONTOS EN LA COLUMNA DE ESTATAL
DESARROLLO AGROPECUARIO	02, RÍO GRANDE	SEDAGRO	ADMINISTRACIÓN DIRECTA	TA, FONDOS SOCIALES PARA LA PRODUCCION	01 APOYOS A LA PRODUCCION	IMPLEMENTAR UN ESQUEMA DE FINANCIAMIENTO ACOMPAÑADO CON TECNOLOGIA, CAPACITACION,ASESORIA INTEGRAL Y SEGURO AGROPECUARIO QUE PERMITA A LOS PRODUCTORES ACCEDER AL FIMIANCIAMIENTO DE MANERA OPORTUNA (FOFINCAZAC), GRAL. FRANCISCO R. MURGUÍA	GENERAL FRANCISCO R. MURGUIA	VARIAS	01/2012	12/2012	2,560.00		2,560.00					2,560.00							2,560.00	100.00%	100.00%	HECTÁREA	20	20	1	0	3.3.1	03	EN LA COLUMNA DE ESTRUCTURA FINANCIERA 2012 (PESOS) EJERCIDA, EN CREDITO SE CONSIDERA LA GARANTIA LIQUIDA EJERCIDA Y EN OTROS SE AGREGAN LOS PRODUCTOS FINANCIEROS REEMBOLSADOS A LOS ACREDITADOS FINALES, TOTALIZANDO ESTOS MONTOS EN LA COLUMNA DE ESTATAL
DESARROLLO AGROPECUARIO	12, COBERTURA ESTATAL	SEDAGRO	ADMINISTRACIÓN DIRECTA	TE, APOYO A LA PRODUCCIÓN PRIMARIA	01, PRODUCTORES AGRICOLAS	ATENDER DE MANERA OPORTUNA A LA POBLACIÓN RURAL EN RELACION A LOS PROGRAMAS INHERENTES AL SECTOR , DISPONIENDO DE RECURSOS HUMANOS INDISPENSABLES PARA FORTELECER LA OPERACIÓN DE LAS COORDINACIONES REGIONALES (COORDINACIONES REGIONALES)	COBERTURA ESTATAL	VARIAS	01/2012	12/2012	14,507,461.51		14,507,461.51					14,507,461.51		14,507,461.51						100.00%	100.00%	PERSONA	84	84	67	17	3.3.1	03	
DESARROLLO AGROPECUARIO	03, SOMBRERETE	SEDAGRO	ADMINISTRACIÓN DIRECTA	TF, FOMENTO A LA PRODUCCION Y PRODUCTIVIDAD	06, MICROEMPRESA	APOYAR EL EQUIPAMIENTO Y LA LOGISTICA DE INICIATIVAS DE MIGRANTES (APERTURA DE MERCADOS Y PROYECTOS CON MIGRANTES), CORRAL DE MANEJO, CHALCHIHUITES, SOLEDAD DEL SUR	CHALCHIHUITES	SOLEDAD DEL SUR	01/2012	12/2012	50,000.00	-	50,000.00	-	-	-	-	50,000.00	-	50,000.00	-	-	-	-	-	100.00%	100.00%	PROYECTO	1	1	1	0	3.3.1	03	
DESARROLLO AGROPECUARIO	03, SOMBRERETE	SEDAGRO	ADMINISTRACIÓN DIRECTA	TF, FOMENTO A LA PRODUCCION Y PRODUCTIVIDAD	06, MICROEMPRESA	APOYAR EL EQUIPAMIENTO Y LA LOGISTICA DE INICIATIVAS DE MIGRANTES (APERTURA DE MERCADOS Y PROYECTOS CON MIGRANTES), CULTIVADORA TIMON FIJO, SOMBRERETE, EL SAUZ DEL TERRERO	SOMBRERETE	EL SAUZ DEL TERRERO	01/2012	12/2012	32,500.00	-	32,500.00	-	-	-	-	32,500.00	-	32,500.00	-	-	-	-	-	100.00%	100.00%	PROYECTO	1	1	1	0	3.3.1	03	
DESARROLLO AGROPECUARIO	01, FRESNILLO	SEDAGRO	ADMINISTRACIÓN DIRECTA	TF, FOMENTO A LA PRODUCCION Y PRODUCTIVIDAD	06, MICROEMPRESA	APOYAR EL EQUIPAMIENTO Y LA LOGISTICA DE INICIATIVAS DE MIGRANTES (APERTURA DE MERCADOS Y PROYECTOS CON MIGRANTES), TRACTOR, FRESNILLO, BUENAVISTA DE TRUJILLO	FRESNILLO	BUENAVISTA DE TRUJILLO	01/2012	12/2012	150,000.00	-	150,000.00	-	-	-	-	150,000.00	-	150,000.00	-	-	-	-	-	100.00%	100.00%	PROYECTO	1	1	1	0	3.3.1	03	
DESARROLLO AGROPECUARIO	02, RÍO GRANDE	SEDAGRO	ADMINISTRACIÓN DIRECTA	TF, FOMENTO A LA PRODUCCION Y PRODUCTIVIDAD	06, MICROEMPRESA	APOYAR EL EQUIPAMIENTO Y LA LOGISTICA DE INICIATIVAS DE MIGRANTES (APERTURA DE MERCADOS Y PROYECTOS CON MIGRANTES), TRACTOR, RÍO GRANDE, LAS PIEDRAS	RÍO GRANDE	LAS PIEDRAS	01/2012	12/2012	150,000.00	-	150,000.00	-	-	-	-	150,000.00	-	150,000.00	-	-	-	-	-	100.00%	100.00%	PROYECTO	1	1	1	0	3.3.1	03	
DESARROLLO AGROPECUARIO	02, RÍO GRANDE	SEDAGRO	ADMINISTRACIÓN DIRECTA	TF, FOMENTO A LA PRODUCCION Y PRODUCTIVIDAD	06, MICROEMPRESA	APOYAR EL EQUIPAMIENTO Y LA LOGISTICA DE INICIATIVAS DE MIGRANTES (APERTURA DE MERCADOS Y PROYECTOS CON MIGRANTES), SEMBRADORA DE PRECISION, CAÑITAS DE FELIPE PESCADOR, CAÑITAS DE FELIPE PESCADOR	CAÑITAS DE FELIPE PESCADOR	CAÑITAS DE FELIPE PESCADOR	01/2012	12/2012	50,000.00	-	50,000.00	-	-	-	-	50,000.00	-	50,000.00	-	-	-	-	-	100.00%	100.00%	PROYECTO	1	1	0	1	3.3.1	03	
DESARROLLO AGROPECUARIO	05, TLALTENANGO	SEDAGRO	ADMINISTRACIÓN DIRECTA	TF, FOMENTO A LA PRODUCCION Y PRODUCTIVIDAD	06, MICROEMPRESA	APOYAR EL EQUIPAMIENTO Y LA LOGISTICA DE INICIATIVAS DE MIGRANTES (APERTURA DE MERCADOS Y PROYECTOS CON MIGRANTES), SEGADORA, TEPECHITLAN, TEPECHITLAN	TEPECHITLÁN	TEPECHITLÁN	01/2012	12/2012	40,000.00	-	40,000.00	-	-	-	-	40,000.00	-	40,000.00	-	-	-	-	-	100.00%	100.00%	PROYECTO	1	1	0	1	3.3.1	03	

GOBIERNO DEL ESTADO DE ZACATECAS
UNIDAD DE PLANEACIÓN
CIERRE DE EJERCICIO 2012
POR EJE

CE-2012

SECTOR	REGIÓN	DEPENDENCIA	FONDO O MODALIDAD DE INVERSIÓN	PROGRAMA	SUBPROGRAMA	DESCRIPCIÓN DE LA OBRA O ACCIÓN	MUNICIPIO	LOCALIDAD	FECHA DE:		ESTRUCTURA FIANCIERA APROBADA							ESTRUCTURA FIANCIERA EJERCIDA							AVANCE %		METAS TOTALES			BENEFICIARIOS		PED		OBSERVACIONES
									INICIO	TERMINO	TOTAL	FEDERAL	ESTATAL	MUNICIPAL	PARTICIPANTES	CRÉDITO	OTROS	TOTAL	FEDERAL	ESTATAL	MUNICIPAL	PARTICIPANTES	CRÉDITO	OTROS	FINAN-CIERO	FÍSICO	UNIDAD DE MEDIDA	PROGRA-MADAS	ALCANZ-ADAS	HOMBRES	MUJERES	EJE, LÍNEA ESTRATÉGICA, ESTRATEGIA	NUMERO DEL PROYECTO	
DESARROLLO AGROPECUARIO	01, FRESNILLO	SEDAGRO	ADMINISTRACIÓN DIRECTA	TF, FOMENTO A LA PRODUCCION Y PRODUCTIVIDAD	06, MICROEMPRESA	APOYAR EL EQUIPAMIENTO Y LA LOGISTICA DE INICIATIVAS DE MIGRANTES (APERTURA DE MERCADOS Y PROYECTOS CON MIGRANTES). REMOLQUE CAMA BAJA, VILLA DE COS, GUADALUPE DE LAS CORRIENTES	VILLA DE COS	GUADALUPE DE LAS CORRIENTES	01/2012	12/2012	36,000.00	-	36,000.00	-	-	-	-	36,000.00	-	36,000.00	-	-	-	-	100.00%	100.00%	PROYECTO	1	1	1	0	3.3.1	03	
DESARROLLO AGROPECUARIO	10, CUDCALIENTE	SEDAGRO	ADMINISTRACIÓN DIRECTA	TF, FOMENTO A LA PRODUCCION Y PRODUCTIVIDAD	06, MICROEMPRESA	APOYAR EL EQUIPAMIENTO Y LA LOGISTICA DE INICIATIVAS DE MIGRANTES (APERTURA DE MERCADOS Y PROYECTOS CON MIGRANTES). SEMBRADORA DE PRECISION, GRAL. PANFILO NATERA, EL SAUCITO	GENERAL PÁNFILO NATERA	EL SAUCITO (EL HORNO)	01/2012	12/2012	12,100.00	-	12,100.00	-	-	-	-	12,100.00	-	12,100.00	-	-	-	-	100.00%	100.00%	PROYECTO	1	1	1	0	3.3.1	03	
DESARROLLO AGROPECUARIO	03, SOMBRERETE	SEDAGRO	ADMINISTRACIÓN DIRECTA	TF, FOMENTO A LA PRODUCCION Y PRODUCTIVIDAD	06, MICROEMPRESA	APOYAR EL EQUIPAMIENTO Y LA LOGISTICA DE INICIATIVAS DE MIGRANTES (APERTURA DE MERCADOS Y PROYECTOS CON MIGRANTES). TRACTOR, SOMBRERETE, EL SAUZ DEL TERRERO	SOMBRERETE	EL SAUZ DEL TERRERO	01/2012	12/2012	150,000.00	-	150,000.00	-	-	-	-	150,000.00	-	150,000.00	-	-	-	-	100.00%	100.00%	PROYECTO	1	1	1	0	3.3.1	03	
DESARROLLO AGROPECUARIO	02, RÍO GRANDE	SEDAGRO	ADMINISTRACIÓN DIRECTA	TF, FOMENTO A LA PRODUCCION Y PRODUCTIVIDAD	06, MICROEMPRESA	APOYAR EL EQUIPAMIENTO Y LA LOGISTICA DE INICIATIVAS DE MIGRANTES (APERTURA DE MERCADOS Y PROYECTOS CON MIGRANTES). TRACTOR, GRAL. FRANCISCO R MURGUIA, NIEVES	GENERAL FRANCISCO R. MURGUIA	NIEVES	01/2012	12/2012	150,000.00	-	150,000.00	-	-	-	-	150,000.00	-	150,000.00	-	-	-	-	100.00%	100.00%	PROYECTO	1	1	1	0	3.3.1	03	
DESARROLLO AGROPECUARIO	02, RÍO GRANDE	SEDAGRO	ADMINISTRACIÓN DIRECTA	TF, FOMENTO A LA PRODUCCION Y PRODUCTIVIDAD	06, MICROEMPRESA	APOYAR EL EQUIPAMIENTO Y LA LOGISTICA DE INICIATIVAS DE MIGRANTES (APERTURA DE MERCADOS Y PROYECTOS CON MIGRANTES). TRAILA GANADERA, GRAL. FRANCISCO R MURGUIA, LUIS MOYA	GENERAL FRANCISCO R. MURGUIA	LUIS MOYA	01/2012	12/2012	29,000.00	-	29,000.00	-	-	-	-	29,000.00	-	29,000.00	-	-	-	-	100.00%	100.00%	PROYECTO	1	1	1	0	3.3.1	03	
DESARROLLO AGROPECUARIO	01, FRESNILLO	SEDAGRO	ADMINISTRACIÓN DIRECTA	TF, FOMENTO A LA PRODUCCION Y PRODUCTIVIDAD	06, MICROEMPRESA	APOYAR EL EQUIPAMIENTO Y LA LOGISTICA DE INICIATIVAS DE MIGRANTES (APERTURA DE MERCADOS Y PROYECTOS CON MIGRANTES). REMOLQUE HIDRAULICO, FRESNILLO, FRESNILLO	FRESNILLO	FRESNILLO	01/2012	12/2012	21,000.00	-	21,000.00	-	-	-	-	21,000.00	-	21,000.00	-	-	-	-	100.00%	100.00%	PROYECTO	1	1	1	0	3.3.1	03	
DESARROLLO AGROPECUARIO	02, RÍO GRANDE	SEDAGRO	ADMINISTRACIÓN DIRECTA	TF, FOMENTO A LA PRODUCCION Y PRODUCTIVIDAD	06, MICROEMPRESA	APOYAR EL EQUIPAMIENTO Y LA LOGISTICA DE INICIATIVAS DE MIGRANTES (APERTURA DE MERCADOS Y PROYECTOS CON MIGRANTES). BODEGA, GRAL. FRANCISCO R MURGUIA, NIEVES	GENERAL FRANCISCO R. MURGUIA	NIEVES	01/2012	12/2012	50,000.00	-	50,000.00	-	-	-	-	50,000.00	-	50,000.00	-	-	-	-	100.00%	100.00%	PROYECTO	1	1	1	0	3.3.1	03	
DESARROLLO AGROPECUARIO	01, FRESNILLO	SEDAGRO	ADMINISTRACIÓN DIRECTA	TF, FOMENTO A LA PRODUCCION Y PRODUCTIVIDAD	06, MICROEMPRESA	APOYAR EL EQUIPAMIENTO Y LA LOGISTICA DE INICIATIVAS DE MIGRANTES (APERTURA DE MERCADOS Y PROYECTOS CON MIGRANTES). TRAILA GANADERA, VILLA DE COS, LOS AMARILLOS	VILLA DE COS	LOS AMARILLOS (LAS AURAS)	01/2012	12/2012	17,000.00	-	17,000.00	-	-	-	-	17,000.00	-	17,000.00	-	-	-	-	100.00%	100.00%	PROYECTO	1	1	1	0	3.3.1	03	
DESARROLLO AGROPECUARIO	01, FRESNILLO	SEDAGRO	ADMINISTRACIÓN DIRECTA	TF, FOMENTO A LA PRODUCCION Y PRODUCTIVIDAD	06, MICROEMPRESA	APOYAR EL EQUIPAMIENTO Y LA LOGISTICA DE INICIATIVAS DE MIGRANTES (APERTURA DE MERCADOS Y PROYECTOS CON MIGRANTES). BODEGA, FRESNILLO, ABREGO	FRESNILLO	VICENTE GUERRERO (ÁBREGO)	01/2012	12/2012	50,000.00	-	50,000.00	-	-	-	-	50,000.00	-	50,000.00	-	-	-	-	100.00%	100.00%	PROYECTO	1	1	1	0	3.3.1	03	
DESARROLLO AGROPECUARIO	02, RÍO GRANDE	SEDAGRO	ADMINISTRACIÓN DIRECTA	TF, FOMENTO A LA PRODUCCION Y PRODUCTIVIDAD	06, MICROEMPRESA	APOYAR EL EQUIPAMIENTO Y LA LOGISTICA DE INICIATIVAS DE MIGRANTES (APERTURA DE MERCADOS Y PROYECTOS CON MIGRANTES). TRACTOR, GRAL. FRANCISCO R MURGUIA, PASO BLANCO	GENERAL FRANCISCO R. MURGUIA	PASO BLANCO	01/2012	12/2012	139,500.00	-	139,500.00	-	-	-	-	139,500.00	-	139,500.00	-	-	-	-	100.00%	100.00%	PROYECTO	1	1	1	0	3.3.1	03	
DESARROLLO AGROPECUARIO	02, RÍO GRANDE	SEDAGRO	ADMINISTRACIÓN DIRECTA	TF, FOMENTO A LA PRODUCCION Y PRODUCTIVIDAD	06, MICROEMPRESA	APOYAR EL EQUIPAMIENTO Y LA LOGISTICA DE INICIATIVAS DE MIGRANTES (APERTURA DE MERCADOS Y PROYECTOS CON MIGRANTES). CULTIVADORA DE RESORTES, GRAL. FRANCISCO R MURGUIA, NIEVES	GENERAL FRANCISCO R. MURGUIA	NIEVES	01/2012	12/2012	22,500.00	-	22,500.00	-	-	-	-	22,500.00	-	22,500.00	-	-	-	-	100.00%	100.00%	PROYECTO	1	1	1	0	3.3.1	03	
DESARROLLO AGROPECUARIO	02, RÍO GRANDE	SEDAGRO	ADMINISTRACIÓN DIRECTA	TF, FOMENTO A LA PRODUCCION Y PRODUCTIVIDAD	06, MICROEMPRESA	APOYAR EL EQUIPAMIENTO Y LA LOGISTICA DE INICIATIVAS DE MIGRANTES (APERTURA DE MERCADOS Y PROYECTOS CON MIGRANTES). TRACTOR, GRAL. FRANCISCO R MURGUIA, NIEVES	GENERAL FRANCISCO R. MURGUIA	NIEVES	01/2012	12/2012	150,000.00	-	150,000.00	-	-	-	-	150,000.00	-	150,000.00	-	-	-	-	100.00%	100.00%	PROYECTO	1	1	1	0	3.3.1	03	
DESARROLLO AGROPECUARIO	03, SOMBRERETE	SEDAGRO	ADMINISTRACIÓN DIRECTA	TF, FOMENTO A LA PRODUCCION Y PRODUCTIVIDAD	06, MICROEMPRESA	APOYAR EL EQUIPAMIENTO Y LA LOGISTICA DE INICIATIVAS DE MIGRANTES (APERTURA DE MERCADOS Y PROYECTOS CON MIGRANTES). TRACTOR, SOMBRERETE, ALFREDO V. BONFIL	SOMBRERETE	ALFREDO V. BONFIL (ALFREDO BONFIL)	01/2012	12/2012	150,000.00	-	150,000.00	-	-	-	-	150,000.00	-	150,000.00	-	-	-	-	100.00%	100.00%	PROYECTO	1	1	1	0	3.3.1	03	
DESARROLLO AGROPECUARIO	02, RÍO GRANDE	SEDAGRO	ADMINISTRACIÓN DIRECTA	TF, FOMENTO A LA PRODUCCION Y PRODUCTIVIDAD	06, MICROEMPRESA	APOYAR EL EQUIPAMIENTO Y LA LOGISTICA DE INICIATIVAS DE MIGRANTES (APERTURA DE MERCADOS Y PROYECTOS CON MIGRANTES). TRACTOR, CARITAS DE FELIPE PESCADOR, BOQUILLA DE ABAJO	CARITAS DE FELIPE PESCADOR	BOQUILLA DE ABAJO	01/2012	12/2012	150,000.00	-	150,000.00	-	-	-	-	150,000.00	-	150,000.00	-	-	-	-	100.00%	100.00%	PROYECTO	1	1	1	0	3.3.1	03	
DESARROLLO AGROPECUARIO	01, FRESNILLO	SEDAGRO	ADMINISTRACIÓN DIRECTA	TF, FOMENTO A LA PRODUCCION Y PRODUCTIVIDAD	06, MICROEMPRESA	APOYAR EL EQUIPAMIENTO Y LA LOGISTICA DE INICIATIVAS DE MIGRANTES (APERTURA DE MERCADOS Y PROYECTOS CON MIGRANTES). REMOLQUE HIDRAULICO, VILLA DE COS, MEZQUITILLO	VILLA DE COS	MEZQUITILLO	01/2012	12/2012	50,000.00	-	50,000.00	-	-	-	-	50,000.00	-	50,000.00	-	-	-	-	100.00%	100.00%	PROYECTO	1	1	1	0	3.3.1	03	
DESARROLLO AGROPECUARIO	01, FRESNILLO	SEDAGRO	ADMINISTRACIÓN DIRECTA	TF, FOMENTO A LA PRODUCCION Y PRODUCTIVIDAD	06, MICROEMPRESA	APOYAR EL EQUIPAMIENTO Y LA LOGISTICA DE INICIATIVAS DE MIGRANTES (APERTURA DE MERCADOS Y PROYECTOS CON MIGRANTES). TRACTOR, FRESNILLO, ESPIRITU SANTO	FRESNILLO	ESPIRITU SANTO	01/2012	12/2012	150,000.00	-	150,000.00	-	-	-	-	150,000.00	-	150,000.00	-	-	-	-	100.00%	100.00%	PROYECTO	1	1	1	0	3.3.1	03	
DESARROLLO AGROPECUARIO	02, RÍO GRANDE	SEDAGRO	ADMINISTRACIÓN DIRECTA	TF, FOMENTO A LA PRODUCCION Y PRODUCTIVIDAD	06, MICROEMPRESA	APOYAR EL EQUIPAMIENTO Y LA LOGISTICA DE INICIATIVAS DE MIGRANTES (APERTURA DE MERCADOS Y PROYECTOS CON MIGRANTES). REMOLQUE CON PIPA, GRAL. FRANCISCO R MURGUIA, EL PORVENIR	GENERAL FRANCISCO R. MURGUIA	EL PORVENIR (EL PORVENIR DEL CARMEN)	01/2012	12/2012	27,500.00	-	27,500.00	-	-	-	-	27,500.00	-	27,500.00	-	-	-	-	100.00%	100.00%	PROYECTO	1	1	1	0	3.3.1	03	
DESARROLLO AGROPECUARIO	01, FRESNILLO	SEDAGRO	ADMINISTRACIÓN DIRECTA	TF, FOMENTO A LA PRODUCCION Y PRODUCTIVIDAD	06, MICROEMPRESA	APOYAR EL EQUIPAMIENTO Y LA LOGISTICA DE INICIATIVAS DE MIGRANTES (APERTURA DE MERCADOS Y PROYECTOS CON MIGRANTES). SEMBRADORA, FRESNILLO, COL. MENDOZA	FRESNILLO	FRESNILLO	01/2012	12/2012	25,500.00	-	25,500.00	-	-	-	-	25,500.00	-	25,500.00	-	-	-	-	100.00%	100.00%	PROYECTO	1	1	1	0	3.3.1	03	
DESARROLLO AGROPECUARIO	05, TLALTENANGO	SEDAGRO	ADMINISTRACIÓN DIRECTA	TF, FOMENTO A LA PRODUCCION Y PRODUCTIVIDAD	06, MICROEMPRESA	APOYAR EL EQUIPAMIENTO Y LA LOGISTICA DE INICIATIVAS DE MIGRANTES (APERTURA DE MERCADOS Y PROYECTOS CON MIGRANTES). REMOLQUE FORRAJERO, TEPECHITLAN, LAS PILAS	TEPECHITLÁN	LAS PILAS	01/2012	12/2012	30,000.00	-	30,000.00	-	-	-	-	30,000.00	-	30,000.00	-	-	-	-	100.00%	100.00%	PROYECTO	1	1	0	1	3.3.1	03	
DESARROLLO AGROPECUARIO	03, SOMBRERETE	SEDAGRO	ADMINISTRACIÓN DIRECTA	TF, FOMENTO A LA PRODUCCION Y PRODUCTIVIDAD	06, MICROEMPRESA	APOYAR EL EQUIPAMIENTO Y LA LOGISTICA DE INICIATIVAS DE MIGRANTES (APERTURA DE MERCADOS Y PROYECTOS CON MIGRANTES). SEMBRADORA, CHALCHIHUITES, SOLEDAD DEL SUR	CHALCHIHUITES	SOLEDAD DEL SUR	01/2012	12/2012	50,000.00	-	50,000.00	-	-	-	-	50,000.00	-	50,000.00	-	-	-	-	100.00%	100.00%	PROYECTO	1	1	0	1	3.3.1	03	
DESARROLLO AGROPECUARIO	02, RÍO GRANDE	SEDAGRO	ADMINISTRACIÓN DIRECTA	TF, FOMENTO A LA PRODUCCION Y PRODUCTIVIDAD	06, MICROEMPRESA	APOYAR EL EQUIPAMIENTO Y LA LOGISTICA DE INICIATIVAS DE MIGRANTES (APERTURA DE MERCADOS Y PROYECTOS CON MIGRANTES). TRACTOR, GRAL. FRANCISCO R MURGUIA, NIEVES	GENERAL FRANCISCO R. MURGUIA	NIEVES	01/2012	12/2012	150,000.00	-	150,000.00	-	-	-	-	150,000.00	-	150,000.00	-	-	-	-	100.00%	100.00%	PROYECTO	1	1	0	1	3.3.1	03	

GOBIERNO DEL ESTADO DE ZACATECAS
UNIDAD DE PLANEACIÓN
CIERRE DE EJERCICIO 2012
POR EJE

CE-2012

SECTOR	REGIÓN	DEPENDENCIA	FONDO O MODALIDAD DE INVERSIÓN	PROGRAMA	SUBPROGRAMA	DESCRIPCIÓN DE LA OBRA O ACCIÓN	MUNICIPIO	LOCALIDAD	FECHA DE:		ESTRUCTURA FIANCIERA APROBADA							ESTRUCTURA FIANCIERA EJERCIDA							AVANCE %		METAS TOTALES			BENEFICIARIOS		PED		OBSERVACIONES
									INICIO	TERMINO	TOTAL	FEDERAL	ESTATAL	MUNICIPAL	PARTICIPANTES	CRÉDITO	OTROS	TOTAL	FEDERAL	ESTATAL	MUNICIPAL	PARTICIPANTES	CRÉDITO	OTROS	FINANCIERO	FÍSICO	UNIDAD DE MEDIDA	PROGRAMADAS	ALCANZADAS	HOMBRES	MUJERES	EJE, LÍNEA ESTRATÉGICA, ESTRATEGIA	NUMERO DEL PROYECTO	
DESARROLLO AGROPECUARIO	03, SOMBRERETE	SEDAGRO	ADMINISTRACIÓN DIRECTA	TF, FOMENTO A LA PRODUCCION Y PRODUCTIVIDAD	06, MICROEMPRESA	APOYAR EL EQUIPAMIENTO Y LA LOGISTICA DE INICIATIVAS DE MIGRANTES (APERTURA DE MERCADOS Y PROYECTOS CON MIGRANTES), TRACTOR, SOMBRERETE, EL SAUZ DEL TERRERO	SOMBRERETE	EL SAUZ DEL TERRERO	01/2012	12/2012	150,000.00	-	150,000.00	-	-	-	-	150,000.00	-	150,000.00	-	-	-	-	100.00%	100.00%	PROYECTO	1	1	1	0	3.3.1	03	
DESARROLLO AGROPECUARIO	01, FRESNILLO	SEDAGRO	ADMINISTRACIÓN DIRECTA	TF, FOMENTO A LA PRODUCCION Y PRODUCTIVIDAD	06, MICROEMPRESA	APOYAR EL EQUIPAMIENTO Y LA LOGISTICA DE INICIATIVAS DE MIGRANTES (APERTURA DE MERCADOS Y PROYECTOS CON MIGRANTES), SEMBRADORA, FRESNILLO, ABREGO	FRESNILLO	VICENTE GUERRERO (ABREGO)	01/2012	12/2012	28,950.00	-	28,950.00	-	-	-	-	28,950.00	-	28,950.00	-	-	-	-	100.00%	100.00%	PROYECTO	1	1	0	1	3.3.1	03	
DESARROLLO AGROPECUARIO	03, SOMBRERETE	SEDAGRO	ADMINISTRACIÓN DIRECTA	TF, FOMENTO A LA PRODUCCION Y PRODUCTIVIDAD	06, MICROEMPRESA	APOYAR EL EQUIPAMIENTO Y LA LOGISTICA DE INICIATIVAS DE MIGRANTES (APERTURA DE MERCADOS Y PROYECTOS CON MIGRANTES), TRACTOR, SOMBRERETE, JOSE MA MORELOS	SOMBRERETE	JOSE MA MORELOS (MORELOS)	01/2012	12/2012	150,000.00	-	150,000.00	-	-	-	-	150,000.00	-	150,000.00	-	-	-	-	100.00%	100.00%	PROYECTO	1	1	1	0	3.3.1	03	
DESARROLLO AGROPECUARIO	01, FRESNILLO	SEDAGRO	ADMINISTRACIÓN DIRECTA	TF, FOMENTO A LA PRODUCCION Y PRODUCTIVIDAD	06, MICROEMPRESA	APOYAR EL EQUIPAMIENTO Y LA LOGISTICA DE INICIATIVAS DE MIGRANTES (APERTURA DE MERCADOS Y PROYECTOS CON MIGRANTES), TRACTOR, FRESNILLO, BUENAVISTA DE TRUJILLO	FRESNILLO	BUENAVISTA DE TRUJILLO	01/2012	12/2012	150,000.00	-	150,000.00	-	-	-	-	150,000.00	-	150,000.00	-	-	-	-	100.00%	100.00%	PROYECTO	1	1	1	0	3.3.1	03	
DESARROLLO AGROPECUARIO	08, JUCHIPILA	SEDAGRO	ADMINISTRACIÓN DIRECTA	TF, FOMENTO A LA PRODUCCION Y PRODUCTIVIDAD	06, MICROEMPRESA	APOYAR EL EQUIPAMIENTO Y LA LOGISTICA DE INICIATIVAS DE MIGRANTES (APERTURA DE MERCADOS Y PROYECTOS CON MIGRANTES), TRACTOR, JALPA , JALPA	JALPA	JALPA	01/2012	12/2012	150,000.00	-	150,000.00	-	-	-	-	150,000.00	-	150,000.00	-	-	-	-	100.00%	100.00%	PROYECTO	1	1	1	0	3.3.1	03	
DESARROLLO AGROPECUARIO	02, RÍO GRANDE	SEDAGRO	ADMINISTRACIÓN DIRECTA	TF, FOMENTO A LA PRODUCCION Y PRODUCTIVIDAD	06, MICROEMPRESA	APOYAR EL EQUIPAMIENTO Y LA LOGISTICA DE INICIATIVAS DE MIGRANTES (APERTURA DE MERCADOS Y PROYECTOS CON MIGRANTES), TRACTOR, CAÑITAS DE FELIPE PESCADOR, CAÑITAS DE FELIPE PESCADOR	CAÑITAS DE FELIPE PESCADOR	CAÑITAS DE FELIPE PESCADOR	01/2012	12/2012	150,000.00	-	150,000.00	-	-	-	-	150,000.00	-	150,000.00	-	-	-	-	100.00%	100.00%	PROYECTO	1	1	1	0	3.3.1	03	
DESARROLLO AGROPECUARIO	01, FRESNILLO	SEDAGRO	ADMINISTRACIÓN DIRECTA	TF, FOMENTO A LA PRODUCCION Y PRODUCTIVIDAD	06, MICROEMPRESA	APOYAR EL EQUIPAMIENTO Y LA LOGISTICA DE INICIATIVAS DE MIGRANTES (APERTURA DE MERCADOS Y PROYECTOS CON MIGRANTES), COSECHADOR CAMA BAJA HIDRAULICO, CALERA DE VICTOR ROSALES, CALERA DE VICTOR ROSALES	CALERA	VÍCTOR ROSALES	01/2012	12/2012	32,500.00	-	32,500.00	-	-	-	-	32,500.00	-	32,500.00	-	-	-	-	100.00%	100.00%	PROYECTO	1	1	1	0	3.3.1	03	
DESARROLLO AGROPECUARIO	06, JEREZ	SEDAGRO	ADMINISTRACIÓN DIRECTA	TF, FOMENTO A LA PRODUCCION Y PRODUCTIVIDAD	06, MICROEMPRESA	APOYAR EL EQUIPAMIENTO Y LA LOGISTICA DE INICIATIVAS DE MIGRANTES (APERTURA DE MERCADOS Y PROYECTOS CON MIGRANTES), TRACTOR, JEREZ, JEREZ	JEREZ	JEREZ DE GARCÍA SALINAS	01/2012	12/2012	150,000.00	-	150,000.00	-	-	-	-	150,000.00	-	150,000.00	-	-	-	-	100.00%	100.00%	PROYECTO	1	1	1	0	3.3.1	03	
DESARROLLO AGROPECUARIO	01, FRESNILLO	SEDAGRO	ADMINISTRACIÓN DIRECTA	TF, FOMENTO A LA PRODUCCION Y PRODUCTIVIDAD	06, MICROEMPRESA	APOYAR EL EQUIPAMIENTO Y LA LOGISTICA DE INICIATIVAS DE MIGRANTES (APERTURA DE MERCADOS Y PROYECTOS CON MIGRANTES), COSECHADOR CAMA BAJA HIDRAULICO, FRESNILLO, VICENTE GUERRERO	FRESNILLO	VICENTE GUERRERO (ABREGO)	01/2012	12/2012	32,500.00	-	32,500.00	-	-	-	-	32,500.00	-	32,500.00	-	-	-	-	100.00%	100.00%	PROYECTO	1	1	1	0	3.3.1	03	
DESARROLLO AGROPECUARIO	04, PINOS	SEDAGRO	ADMINISTRACIÓN DIRECTA	TF, FOMENTO A LA PRODUCCION Y PRODUCTIVIDAD	06, MICROEMPRESA	APOYAR EL EQUIPAMIENTO Y LA LOGISTICA DE INICIATIVAS DE MIGRANTES (APERTURA DE MERCADOS Y PROYECTOS CON MIGRANTES), REMOLQUE DE VOLTEO, LORETO, TIERRA BLANCA	LORETO	TIERRA BLANCA	01/2012	12/2012	35,000.00	-	35,000.00	-	-	-	-	35,000.00	-	35,000.00	-	-	-	-	100.00%	100.00%	PROYECTO	1	1	1	0	3.3.1	03	
DESARROLLO AGROPECUARIO	04, PINOS	SEDAGRO	ADMINISTRACIÓN DIRECTA	TF, FOMENTO A LA PRODUCCION Y PRODUCTIVIDAD	06, MICROEMPRESA	APOYAR EL EQUIPAMIENTO Y LA LOGISTICA DE INICIATIVAS DE MIGRANTES (APERTURA DE MERCADOS Y PROYECTOS CON MIGRANTES), EQUIPO DE BOMBEO, LORETO, NORIA DE SAN MIGUEL	LORETO	NORIAS DE SAN MIGUEL	01/2012	12/2012	50,000.00	-	50,000.00	-	-	-	-	50,000.00	-	50,000.00	-	-	-	-	100.00%	100.00%	PROYECTO	1	1	1	0	3.3.1	03	
DESARROLLO AGROPECUARIO	01, FRESNILLO	SEDAGRO	ADMINISTRACIÓN DIRECTA	TF, FOMENTO A LA PRODUCCION Y PRODUCTIVIDAD	06, MICROEMPRESA	APOYAR EL EQUIPAMIENTO Y LA LOGISTICA DE INICIATIVAS DE MIGRANTES (APERTURA DE MERCADOS Y PROYECTOS CON MIGRANTES), TRACTOR, FRESNILLO, 6 DE ENERO	FRESNILLO	SEIS DE ENERO	01/2012	12/2012	150,000.00	-	150,000.00	-	-	-	-	150,000.00	-	150,000.00	-	-	-	-	100.00%	100.00%	PROYECTO	1	1	1	0	3.3.1	03	
DESARROLLO AGROPECUARIO	01, FRESNILLO	SEDAGRO	ADMINISTRACIÓN DIRECTA	TF, FOMENTO A LA PRODUCCION Y PRODUCTIVIDAD	06, MICROEMPRESA	APOYAR EL EQUIPAMIENTO Y LA LOGISTICA DE INICIATIVAS DE MIGRANTES (APERTURA DE MERCADOS Y PROYECTOS CON MIGRANTES), REMOLQUE DE VOLTEO, FRESNILLO, SAN PEDRO DE ABREGO	FRESNILLO	SAN PEDRO DE ÁBREGO	01/2012	12/2012	30,000.00	-	30,000.00	-	-	-	-	30,000.00	-	30,000.00	-	-	-	-	100.00%	100.00%	PROYECTO	1	1	1	0	3.3.1	03	
DESARROLLO AGROPECUARIO	01, FRESNILLO	SEDAGRO	ADMINISTRACIÓN DIRECTA	TF, FOMENTO A LA PRODUCCION Y PRODUCTIVIDAD	06, MICROEMPRESA	APOYAR EL EQUIPAMIENTO Y LA LOGISTICA DE INICIATIVAS DE MIGRANTES (APERTURA DE MERCADOS Y PROYECTOS CON MIGRANTES), TRACTOR, FRESNILLO, FCO I MADERO	FRESNILLO	FRANCISCO I. MADERO	01/2012	12/2012	150,000.00	-	150,000.00	-	-	-	-	150,000.00	-	150,000.00	-	-	-	-	100.00%	100.00%	PROYECTO	1	1	1	0	3.3.1	03	
DESARROLLO AGROPECUARIO	08, ZACATECAS	SEDAGRO	ADMINISTRACIÓN DIRECTA	TF, FOMENTO A LA PRODUCCION Y PRODUCTIVIDAD	06, MICROEMPRESA	APOYAR EL EQUIPAMIENTO Y LA LOGISTICA DE INICIATIVAS DE MIGRANTES (APERTURA DE MERCADOS Y PROYECTOS CON MIGRANTES), REMOLQUE DE CAMA BAJA, ZACATECAS, PICONES	ZACATECAS	PICONES	01/2012	12/2012	16,000.00	-	16,000.00	-	-	-	-	16,000.00	-	16,000.00	-	-	-	-	100.00%	100.00%	PROYECTO	1	1	1	0	3.3.1	03	
DESARROLLO AGROPECUARIO	01, FRESNILLO	SEDAGRO	ADMINISTRACIÓN DIRECTA	TF, FOMENTO A LA PRODUCCION Y PRODUCTIVIDAD	06, MICROEMPRESA	APOYAR EL EQUIPAMIENTO Y LA LOGISTICA DE INICIATIVAS DE MIGRANTES (APERTURA DE MERCADOS Y PROYECTOS CON MIGRANTES), TRACTOR, FRESNILLO, SAN JERONIMO	FRESNILLO	MELCHOR OCAMPO (SAN JERONIMO)	01/2012	12/2012	150,000.00	-	150,000.00	-	-	-	-	150,000.00	-	150,000.00	-	-	-	-	100.00%	100.00%	PROYECTO	1	1	1	0	3.3.1	03	
DESARROLLO AGROPECUARIO	01, FRESNILLO	SEDAGRO	ADMINISTRACIÓN DIRECTA	TF, FOMENTO A LA PRODUCCION Y PRODUCTIVIDAD	06, MICROEMPRESA	APOYAR EL EQUIPAMIENTO Y LA LOGISTICA DE INICIATIVAS DE MIGRANTES (APERTURA DE MERCADOS Y PROYECTOS CON MIGRANTES), SEMBRADORA DE PRECISION, FRESNILLO, ESTACION SAN JOSE	FRESNILLO	ESTACIÓN SAN JOSE	01/2012	12/2012	50,000.00	-	50,000.00	-	-	-	-	50,000.00	-	50,000.00	-	-	-	-	100.00%	100.00%	PROYECTO	1	1	1	0	3.3.1	03	
DESARROLLO AGROPECUARIO	01, FRESNILLO	SEDAGRO	ADMINISTRACIÓN DIRECTA	TF, FOMENTO A LA PRODUCCION Y PRODUCTIVIDAD	06, MICROEMPRESA	APOYAR EL EQUIPAMIENTO Y LA LOGISTICA DE INICIATIVAS DE MIGRANTES (APERTURA DE MERCADOS Y PROYECTOS CON MIGRANTES), REMOLQUE FORRAJERO, FRESNILLO, SEIS DE ENERO	FRESNILLO	SEIS DE ENERO	01/2012	12/2012	30,000.00	-	30,000.00	-	-	-	-	30,000.00	-	30,000.00	-	-	-	-	100.00%	100.00%	PROYECTO	1	1	1	0	3.3.1	03	
DESARROLLO AGROPECUARIO	06, JEREZ	SEDAGRO	ADMINISTRACIÓN DIRECTA	TF, FOMENTO A LA PRODUCCION Y PRODUCTIVIDAD	06, MICROEMPRESA	APOYAR EL EQUIPAMIENTO Y LA LOGISTICA DE INICIATIVAS DE MIGRANTES (APERTURA DE MERCADOS Y PROYECTOS CON MIGRANTES), REMOLQUE DE CAMA BAJA, JEREZ, COL HIDALGO	JEREZ	COLONIA MIGUEL HIDALGO	01/2012	12/2012	28,000.00	-	28,000.00	-	-	-	-	28,000.00	-	28,000.00	-	-	-	-	100.00%	100.00%	PROYECTO	1	1	1	0	3.3.1	03	
DESARROLLO AGROPECUARIO	01, FRESNILLO	SEDAGRO	ADMINISTRACIÓN DIRECTA	TF, FOMENTO A LA PRODUCCION Y PRODUCTIVIDAD	06, MICROEMPRESA	APOYAR EL EQUIPAMIENTO Y LA LOGISTICA DE INICIATIVAS DE MIGRANTES (APERTURA DE MERCADOS Y PROYECTOS CON MIGRANTES), SEMBRADORA DE PRECISION, FRESNILLO, AGUA ZARCA DE LOS MARTINEZ	FRESNILLO	AGUA ZARCA DE LOS MARTINEZ	01/2012	12/2012	50,000.00	-	50,000.00	-	-	-	-	50,000.00	-	50,000.00	-	-	-	-	100.00%	100.00%	PROYECTO	1	1	1	0	3.3.1	03	
DESARROLLO AGROPECUARIO	01, FRESNILLO	SEDAGRO	ADMINISTRACIÓN DIRECTA	TF, FOMENTO A LA PRODUCCION Y PRODUCTIVIDAD	06, MICROEMPRESA	APOYAR EL EQUIPAMIENTO Y LA LOGISTICA DE INICIATIVAS DE MIGRANTES (APERTURA DE MERCADOS Y PROYECTOS CON MIGRANTES), REMOLQUE DE CAMA BAJA, FRESNILLO, VICENTE GUERRERO	FRESNILLO	VICENTE GUERRERO (ÁBREGO)	01/2012	12/2012	14,500.00	-	14,500.00	-	-	-	-	14,500.00	-	14,500.00	-	-	-	-	100.00%	100.00%	PROYECTO	1	1	1	0	3.3.1	03	

GOBIERNO DEL ESTADO DE ZACATECAS
UNIDAD DE PLANEACIÓN
CIERRE DE EJERCICIO 2012
POR EJE

CE-2012

SECTOR	REGIÓN	DEPENDENCIA	FONDO O MODALIDAD DE INVERSIÓN	PROGRAMA	SUBPROGRAMA	DESCRIPCIÓN DE LA OBRA O ACCIÓN	MUNICIPIO	LOCALIDAD	FECHA DE:		ESTRUCTURA FIANCIERA APROBADA							ESTRUCTURA FIANCIERA EJERCIDA							AVANCE %		METAS TOTALES			BENEFICIARIOS		PED		OBSERVACIONES
									INICIO	TERMINO	TOTAL	FEDERAL	ESTATAL	MUNICIPAL	PARTICIPANTES	CRÉDITO	OTROS	TOTAL	FEDERAL	ESTATAL	MUNICIPAL	PARTICIPANTES	CRÉDITO	OTROS	FINANCIERO	FISICO	UNIDAD DE MEDIDA	PROGRAMADAS	ALCANZADAS	HOMBRES	MUJERES	EJE, LÍNEA ESTRATÉGICA, ESTRATEGIA	NUMERO DEL PROYECTO	
DESARROLLO AGROPECUARIO	01, FRESNILLO	SEDAGRO	ADMINISTRACIÓN DIRECTA	TF, FOMENTO A LA PRODUCCION Y PRODUCTIVIDAD	06, MICROEMPRESA	APOYAR EL EQUIPAMIENTO Y LA LOGISTICA DE INCIATIVAS DE MIGRANTES (APERTURA DE MERCADOS Y PROYECTOS CON MIGRANTES), SEMBRADORA DE PRECISION, FRESNILLO, BUENAVISTA DE TRUJILLO	FRESNILLO	BUENAVISTA DE TRUJILLO	01/2012	12/2012	50,000.00	-	50,000.00	-	-	-	-	50,000.00	-	50,000.00	-	-	-	-	100.00%	100.00%	PROYECTO	1	1	1	0	3.3.1	03	
DESARROLLO AGROPECUARIO	01, FRESNILLO	SEDAGRO	ADMINISTRACIÓN DIRECTA	TF, FOMENTO A LA PRODUCCION Y PRODUCTIVIDAD	06, MICROEMPRESA	APOYAR EL EQUIPAMIENTO Y LA LOGISTICA DE INCIATIVAS DE MIGRANTES (APERTURA DE MERCADOS Y PROYECTOS CON MIGRANTES), SUBSUELO, FRESNILLO, BUENAVISTA DE TRUJILLO	FRESNILLO	BUENAVISTA DE TRUJILLO	01/2012	12/2012	21,000.00	-	21,000.00	-	-	-	-	21,000.00	-	21,000.00	-	-	-	-	100.00%	100.00%	PROYECTO	1	1	1	0	3.3.1	03	
DESARROLLO AGROPECUARIO	06, JEREZ	SEDAGRO	ADMINISTRACIÓN DIRECTA	TF, FOMENTO A LA PRODUCCION Y PRODUCTIVIDAD	06, MICROEMPRESA	APOYAR EL EQUIPAMIENTO Y LA LOGISTICA DE INCIATIVAS DE MIGRANTES (APERTURA DE MERCADOS Y PROYECTOS CON MIGRANTES), TRACTOR, JEREZ, SAN ANTONIO	JEREZ	JEREZ DE GARCÍA SALINAS	01/2012	12/2012	150,000.00	-	150,000.00	-	-	-	-	150,000.00	-	150,000.00	-	-	-	-	100.00%	100.00%	PROYECTO	1	1	1	0	3.3.1	03	
DESARROLLO AGROPECUARIO	10, OJOCALIENTE	SEDAGRO	ADMINISTRACIÓN DIRECTA	TF, FOMENTO A LA PRODUCCION Y PRODUCTIVIDAD	06, MICROEMPRESA	APOYAR EL EQUIPAMIENTO Y LA LOGISTICA DE INCIATIVAS DE MIGRANTES (APERTURA DE MERCADOS Y PROYECTOS CON MIGRANTES), DESGRANADORA TRILLADORA, GENERAL PANFILO NATERA, SAN RAMON	GENERAL PÁNFILO NATERA	SAN RAMÓN	01/2012	12/2012	50,000.00	-	50,000.00	-	-	-	-	50,000.00	-	50,000.00	-	-	-	-	100.00%	100.00%	PROYECTO	1	1	1	0	3.3.1	03	
DESARROLLO AGROPECUARIO	01, FRESNILLO	SEDAGRO	ADMINISTRACIÓN DIRECTA	TF, FOMENTO A LA PRODUCCION Y PRODUCTIVIDAD	06, MICROEMPRESA	APOYAR EL EQUIPAMIENTO Y LA LOGISTICA DE INCIATIVAS DE MIGRANTES (APERTURA DE MERCADOS Y PROYECTOS CON MIGRANTES), TRACTOR, FRESNILLO, FRESNILLO	FRESNILLO	FRESNILLO	01/2012	12/2012	150,000.00	-	150,000.00	-	-	-	-	150,000.00	-	150,000.00	-	-	-	-	100.00%	100.00%	PROYECTO	1	1	1	0	3.3.1	03	
DESARROLLO AGROPECUARIO	04, PINOS	SEDAGRO	ADMINISTRACIÓN DIRECTA	TF, FOMENTO A LA PRODUCCION Y PRODUCTIVIDAD	06, MICROEMPRESA	APOYAR EL EQUIPAMIENTO Y LA LOGISTICA DE INCIATIVAS DE MIGRANTES (APERTURA DE MERCADOS Y PROYECTOS CON MIGRANTES), TRACTOR, LORETO, EL TEPETATE	LORETO	EL TEPETATE	01/2012	12/2012	150,000.00	-	150,000.00	-	-	-	-	150,000.00	-	150,000.00	-	-	-	-	100.00%	100.00%	PROYECTO	1	1	1	0	3.3.1	03	
DESARROLLO AGROPECUARIO	01, FRESNILLO	SEDAGRO	ADMINISTRACIÓN DIRECTA	TF, FOMENTO A LA PRODUCCION Y PRODUCTIVIDAD	06, MICROEMPRESA	APOYAR EL EQUIPAMIENTO Y LA LOGISTICA DE INCIATIVAS DE MIGRANTES (APERTURA DE MERCADOS Y PROYECTOS CON MIGRANTES), TRACTOR, ENRIQUE ESTRADA, ENRIQUE ESTRADA	GENERAL ENRIQUE ESTRADA	GENERAL ENRIQUE ESTRADA	01/2012	12/2012	150,000.00	-	150,000.00	-	-	-	-	150,000.00	-	150,000.00	-	-	-	-	100.00%	100.00%	PROYECTO	1	1	0	1	3.3.1	03	
DESARROLLO AGROPECUARIO	01, FRESNILLO	SEDAGRO	ADMINISTRACIÓN DIRECTA	TF, FOMENTO A LA PRODUCCION Y PRODUCTIVIDAD	06, MICROEMPRESA	APOYAR EL EQUIPAMIENTO Y LA LOGISTICA DE INCIATIVAS DE MIGRANTES (APERTURA DE MERCADOS Y PROYECTOS CON MIGRANTES), SEMBRADORA FERTILIZADORA, FRESNILLO, SAN PEDRO DE ABREGO	FRESNILLO	SAN PEDRO DE ABREGO	01/2012	12/2012	50,000.00	-	50,000.00	-	-	-	-	50,000.00	-	50,000.00	-	-	-	-	100.00%	100.00%	PROYECTO	1	1	1	0	3.3.1	03	
DESARROLLO AGROPECUARIO	01, FRESNILLO	SEDAGRO	ADMINISTRACIÓN DIRECTA	TF, FOMENTO A LA PRODUCCION Y PRODUCTIVIDAD	06, MICROEMPRESA	APOYAR EL EQUIPAMIENTO Y LA LOGISTICA DE INCIATIVAS DE MIGRANTES (APERTURA DE MERCADOS Y PROYECTOS CON MIGRANTES), SEMBRADORA DE PRECISION, FRESNILLO, BUENAVISTA DE TRUJILLO	FRESNILLO	BUENAVISTA DE TRUJILLO	01/2012	12/2012	50,000.00	-	50,000.00	-	-	-	-	50,000.00	-	50,000.00	-	-	-	-	100.00%	100.00%	PROYECTO	1	1	1	0	3.3.1	03	
DESARROLLO AGROPECUARIO	02, RIO GRANDE	SEDAGRO	ADMINISTRACIÓN DIRECTA	TF, FOMENTO A LA PRODUCCION Y PRODUCTIVIDAD	06, MICROEMPRESA	APOYAR EL EQUIPAMIENTO Y LA LOGISTICA DE INCIATIVAS DE MIGRANTES (APERTURA DE MERCADOS Y PROYECTOS CON MIGRANTES), TRACTOR, RIO GRANDE, RIO GRANDE	RÍO GRANDE	RÍO GRANDE	01/2012	12/2012	150,000.00	-	150,000.00	-	-	-	-	150,000.00	-	150,000.00	-	-	-	-	100.00%	100.00%	PROYECTO	1	1	1	0	3.3.1	03	
DESARROLLO AGROPECUARIO	01, FRESNILLO	SEDAGRO	ADMINISTRACIÓN DIRECTA	TF, FOMENTO A LA PRODUCCION Y PRODUCTIVIDAD	06, MICROEMPRESA	APOYAR EL EQUIPAMIENTO Y LA LOGISTICA DE INCIATIVAS DE MIGRANTES (APERTURA DE MERCADOS Y PROYECTOS CON MIGRANTES), SEMBRADORA FERTILIZADORA, FRESNILLO, SAN JERONIMO	FRESNILLO	MELCHOR OCAMPO (SAN JERONIMO)	01/2012	12/2012	50,000.00	-	50,000.00	-	-	-	-	50,000.00	-	50,000.00	-	-	-	-	100.00%	100.00%	PROYECTO	1	1	1	0	3.3.1	03	
DESARROLLO AGROPECUARIO	01, FRESNILLO	SEDAGRO	ADMINISTRACIÓN DIRECTA	TF, FOMENTO A LA PRODUCCION Y PRODUCTIVIDAD	06, MICROEMPRESA	APOYAR EL EQUIPAMIENTO Y LA LOGISTICA DE INCIATIVAS DE MIGRANTES (APERTURA DE MERCADOS Y PROYECTOS CON MIGRANTES), SEMBRADORA DE PRECISION, FRESNILLO, SAN JERONIMO	FRESNILLO	MELCHOR OCAMPO (SAN JERONIMO)	01/2012	12/2012	50,000.00	-	50,000.00	-	-	-	-	50,000.00	-	50,000.00	-	-	-	-	100.00%	100.00%	PROYECTO	1	1	1	0	3.3.1	03	
DESARROLLO AGROPECUARIO	01, FRESNILLO	SEDAGRO	ADMINISTRACIÓN DIRECTA	TF, FOMENTO A LA PRODUCCION Y PRODUCTIVIDAD	06, MICROEMPRESA	APOYAR EL EQUIPAMIENTO Y LA LOGISTICA DE INCIATIVAS DE MIGRANTES (APERTURA DE MERCADOS Y PROYECTOS CON MIGRANTES), CORRAL DE MANEJO, VALPARAISO, MALA NOCHE	VALPARAÍSO	MALA NOCHE	01/2012	12/2012	50,000.00	-	50,000.00	-	-	-	-	50,000.00	-	50,000.00	-	-	-	-	100.00%	100.00%	PROYECTO	1	1	1	0	3.3.1	03	
DESARROLLO AGROPECUARIO	03, SOMBRERETE	SEDAGRO	ADMINISTRACIÓN DIRECTA	TF, FOMENTO A LA PRODUCCION Y PRODUCTIVIDAD	06, MICROEMPRESA	APOYAR EL EQUIPAMIENTO Y LA LOGISTICA DE INCIATIVAS DE MIGRANTES (APERTURA DE MERCADOS Y PROYECTOS CON MIGRANTES), DESGRANADORA TRILLADORA, CHALCHIHUITES, SAN ANTONIO	CHALCHIHUITES	SAN ANTONIO	01/2012	12/2012	50,000.00	-	50,000.00	-	-	-	-	50,000.00	-	50,000.00	-	-	-	-	100.00%	100.00%	PROYECTO	1	1	1	0	3.3.1	03	
DESARROLLO AGROPECUARIO	01, FRESNILLO	SEDAGRO	ADMINISTRACIÓN DIRECTA	TF, FOMENTO A LA PRODUCCION Y PRODUCTIVIDAD	06, MICROEMPRESA	APOYAR EL EQUIPAMIENTO Y LA LOGISTICA DE INCIATIVAS DE MIGRANTES (APERTURA DE MERCADOS Y PROYECTOS CON MIGRANTES), TRACTOR, FRESNILLO, FCO I MADERO	FRESNILLO	FRANCISCO I. MADERO	01/2012	12/2012	150,000.00	-	150,000.00	-	-	-	-	150,000.00	-	150,000.00	-	-	-	-	100.00%	100.00%	PROYECTO	1	1	1	0	3.3.1	03	
DESARROLLO AGROPECUARIO	06, JEREZ	SEDAGRO	ADMINISTRACIÓN DIRECTA	TF, FOMENTO A LA PRODUCCION Y PRODUCTIVIDAD	06, MICROEMPRESA	APOYAR EL EQUIPAMIENTO Y LA LOGISTICA DE INCIATIVAS DE MIGRANTES (APERTURA DE MERCADOS Y PROYECTOS CON MIGRANTES), DESGRANADORA TRILLADORA, JEREZ, ERMITA DE LOS CORREA	JEREZ	ERMITA DE LOS CORREA	01/2012	12/2012	50,000.00	-	50,000.00	-	-	-	-	50,000.00	-	50,000.00	-	-	-	-	100.00%	100.00%	PROYECTO	1	1	1	0	3.3.1	03	
DESARROLLO AGROPECUARIO	01, FRESNILLO	SEDAGRO	ADMINISTRACIÓN DIRECTA	TF, FOMENTO A LA PRODUCCION Y PRODUCTIVIDAD	06, MICROEMPRESA	APOYAR EL EQUIPAMIENTO Y LA LOGISTICA DE INCIATIVAS DE MIGRANTES (APERTURA DE MERCADOS Y PROYECTOS CON MIGRANTES), TRACTOR, FRESNILLO, SAN JERONIMO	FRESNILLO	MELCHOR OCAMPO (SAN JERONIMO)	01/2012	12/2012	150,000.00	-	150,000.00	-	-	-	-	150,000.00	-	150,000.00	-	-	-	-	100.00%	100.00%	PROYECTO	1	1	1	0	3.3.1	03	
DESARROLLO AGROPECUARIO	01, FRESNILLO	SEDAGRO	ADMINISTRACIÓN DIRECTA	TF, FOMENTO A LA PRODUCCION Y PRODUCTIVIDAD	06, MICROEMPRESA	APOYAR EL EQUIPAMIENTO Y LA LOGISTICA DE INCIATIVAS DE MIGRANTES (APERTURA DE MERCADOS Y PROYECTOS CON MIGRANTES), TRACTOR, FRESNILLO, SAN PEDRO DE ABREGO	FRESNILLO	SAN PEDRO DE ABREGO	01/2012	12/2012	145,000.00	-	145,000.00	-	-	-	-	145,000.00	-	145,000.00	-	-	-	-	100.00%	100.00%	PROYECTO	1	1	1	0	3.3.1	03	
DESARROLLO AGROPECUARIO	06, JEREZ	SEDAGRO	ADMINISTRACIÓN DIRECTA	TF, FOMENTO A LA PRODUCCION Y PRODUCTIVIDAD	06, MICROEMPRESA	APOYAR EL EQUIPAMIENTO Y LA LOGISTICA DE INCIATIVAS DE MIGRANTES (APERTURA DE MERCADOS Y PROYECTOS CON MIGRANTES), TRACTOR, JEREZ, JUANA DE GONZALEZ	JEREZ	JUANA DE GONZALEZ	01/2012	12/2012	150,000.00	-	150,000.00	-	-	-	-	150,000.00	-	150,000.00	-	-	-	-	100.00%	100.00%	PROYECTO	1	1	1	0	3.3.1	03	
DESARROLLO AGROPECUARIO	06, JEREZ	SEDAGRO	ADMINISTRACIÓN DIRECTA	TF, FOMENTO A LA PRODUCCION Y PRODUCTIVIDAD	06, MICROEMPRESA	APOYAR EL EQUIPAMIENTO Y LA LOGISTICA DE INCIATIVAS DE MIGRANTES (APERTURA DE MERCADOS Y PROYECTOS CON MIGRANTES), TRACTOR, JEREZ, SARABIA	JEREZ	SARABIA	01/2012	12/2012	150,000.00	-	150,000.00	-	-	-	-	150,000.00	-	150,000.00	-	-	-	-	100.00%	100.00%	PROYECTO	1	1	1	0	3.3.1	03	
DESARROLLO AGROPECUARIO	12, COBERTURA ESTATAL	SEDAGRO	ADMINISTRACIÓN DIRECTA	TE, APOYO A LA PRODUCCION PRIMARIA	04, PRODUCTORES PESQUEROS Y ACUICOLAS	APOYO SUBSIDIARIO A LA INVERSION DE BIENES DE CAPITAL ESTRATEGICOS PARA EQUIPAMIENTO E INFRAESTRUCTURA PARA LA REALIZACION DE SUS ACTIVIDADES DE PRODUCCION PRIMARIA	COBERTURA ESTATAL	VARIAS	01/2012	12/2012	323,420.24	-	323,420.24	-	-	-	-	215,312.00	-	215,312.00	-	-	-	-	66.57%	20.00%	PROYECTO	5	1	50	10	3.2.1	04	EL FINIQUITO DEL PROGRAMA SE ENCUENTRA EN PROCESO
DESARROLLO AGROPECUARIO	12, COBERTURA ESTATAL	SEDAGRO	ADMINISTRACIÓN DIRECTA	TE, APOYO A LA PRODUCCION PRIMARIA	04, PRODUCTORES PESQUEROS Y ACUICOLAS	APOYOS PARA EL ESTABLECIMIENTO Y APLICACIÓN DE ACCIONES DE PROMOCION, DIFUSION, CAPACITACION, ASISTENCIA TECNICA Y VIGILANCIA EPIDEMIOLOGICA PARA LA PREVENCION, DIAGNOSTICO Y ERRADICACION DE ENFERMEDADES Y PLAGAS.	COBERTURA ESTATAL	VARIAS	01/2012	12/2012	881,047.00	-	881,047.00	-	-	-	-	559,115.00	-	559,115.00	-	-	-	-	63.46%	100.00%	PROYECTO	1	1	1,500	150	3.2.1	04	EL PROGRAMA SE ENCUENTRA EN PROCESO DE FINIQUITO

GOBIERNO DEL ESTADO DE ZACATECAS
UNIDAD DE PLANEACIÓN
CIERRE DE EJERCICIO 2012
POR EJE

CE-2012

SECTOR	REGIÓN	DEPENDENCIA	FONDO O MODALIDAD DE INVERSIÓN	PROGRAMA	SUBPROGRAMA	DESCRIPCIÓN DE LA OBRA O ACCIÓN	MUNICIPIO	LOCALIDAD	FECHA DE:		ESTRUCTURA FIANCIERA APROBADA							ESTRUCTURA FIANCIERA EJERCIDA							AVANCE %		METAS TOTALES			BENEFICIARIOS		PED		OBSERVACIONES
									INICIO	TERMINO	TOTAL	FEDERAL	ESTATAL	MUNICIPAL	PARTICIPANTES	CRÉDITO	OTROS	TOTAL	FEDERAL	ESTATAL	MUNICIPAL	PARTICIPANTES	CRÉDITO	OTROS	FINAN-CIERO	FÍSICO	UNIDAD DE MEDIDA	PROGRA MADAS	ALCANZ ADAS	HOMBRE S	MUJERES	EJE, LÍNEA ESTRATÉGICA, ESTRATEGIA	NUMERO DEL PROYECTO	
DESARROLLO AGROPECUARIO	12, COBERTURA ESTATAL	SEDAGRO	ADMINISTRACIÓN DIRECTA	TE, APOYO A LA PRODUCCIÓN PRIMARIA	04, PRODUCTORES PESQUEROS Y ACUICOLAS	APOYOS PARA EL ESTABLECIMIENTO Y APLICACIÓN DE ACCIONES DE PROMOCION, DIFUSION, CAPACITACION, ASISTENCIA TECNICA Y VIGILANCIA EPIDEMIOLOGICA PARA LA PREVENCION, DIAGNOSTICO Y ERRADICACION DE ENFERMEDADES Y PLAGAS.	COBERTURA ESTATAL	VARIAS	01/2012	12/2012	466,618.00		466,618.00					338,130.00		338,130.00					72.48%	100.00%	PROYECTO	1	1	200	66	3.2.1	04	EL PROGRAMA SE ENCUENTRA EN PROCESO DE FINIQUITO
DESARROLLO AGROPECUARIO	01, FRESNILLO	SEDAGRO	ADMINISTRACIÓN DIRECTA	TB, MUJERES	01, PROYECTOS PRODUCTIVOS	IMPLEMENTAR PROGRAMAS DE INVERSION, PROYECTOS, ADOPCION DE TECONOLGIA , CAPACITACION Y ACOMPAÑAMIENTO TECNICO A MUJERES, ADQUISICION DE MANGUERA AGRICOLA Y PRODUCCION DE LECHE , FRESNILLO	FRESNILLO	VARIAS	01/2012	12/2012	34,800.00		34,800.00					34,800.00		34,800.00					100.00%	100.00%	PROYECTO	1	1	0	1	3.2.1	04	
DESARROLLO AGROPECUARIO	09, JUCHIPILA	SEDAGRO	ADMINISTRACIÓN DIRECTA	TB, MUJERES	01, PROYECTOS PRODUCTIVOS	IMPLEMENTAR PROGRAMAS DE INVERSION, PROYECTOS, ADOPCION DE TECONOLGIA , CAPACITACION Y ACOMPAÑAMIENTO TECNICO A MUJERES, ADQUISICION DE MANGUERA AGRICOLA Y PRODUCCION DE LECHE , JALPA	JALPA	VARIAS	01/2012	12/2012	33,830.00		33,830.00					33,830.00		33,830.00					100.00%	100.00%	PROYECTO	1	1	0	1	3.2.1	04	
DESARROLLO AGROPECUARIO	04, PINOS	SEDAGRO	ADMINISTRACIÓN DIRECTA	TB, MUJERES	01, PROYECTOS PRODUCTIVOS	IMPLEMENTAR PROGRAMAS DE INVERSION, PROYECTOS, ADOPCION DE TECONOLGIA , CAPACITACION Y ACOMPAÑAMIENTO TECNICO A MUJERES, ESTANTERIA PARA ABARROTES, VILLA GARCIA	VILLA GARCÍA	VARIAS	01/2012	12/2012	10,003.84		10,003.84					10,003.84		10,003.84					100.00%	100.00%	PROYECTO	1	1	0	1	3.2.1	04	
DESARROLLO AGROPECUARIO	03, SOMBRERETE	SEDAGRO	ADMINISTRACIÓN DIRECTA	TB, MUJERES	01, PROYECTOS PRODUCTIVOS	IMPLEMENTAR PROGRAMAS DE INVERSION, PROYECTOS, ADOPCION DE TECONOLGIA , CAPACITACION Y ACOMPAÑAMIENTO TECNICO A MUJERES, EQUIPO PARA PAPELERIA, CHALCHIHUITES	CHALCHIHUITES	VARIAS	01/2012	12/2012	10,003.84		10,003.84					10,003.84		10,003.84					100.00%	100.00%	PROYECTO	1	1	0	1	3.2.1	04	
DESARROLLO AGROPECUARIO	03, SOMBRERETE	SEDAGRO	ADMINISTRACIÓN DIRECTA	TB, MUJERES	01, PROYECTOS PRODUCTIVOS	IMPLEMENTAR PROGRAMAS DE INVERSION, PROYECTOS, ADOPCION DE TECONOLGIA , CAPACITACION Y ACOMPAÑAMIENTO TECNICO A MUJERES, EQUIPO PARA PAPELERIA, SOMBRERETE	SOMBRERETE	VARIAS	01/2012	12/2012	10,014.28		10,014.28					10,014.28		10,014.28					100.00%	100.00%	PROYECTO	1	1	0	1	3.2.1	04	
DESARROLLO AGROPECUARIO	03, SOMBRERETE	SEDAGRO	ADMINISTRACIÓN DIRECTA	TB, MUJERES	01, PROYECTOS PRODUCTIVOS	IMPLEMENTAR PROGRAMAS DE INVERSION, PROYECTOS, ADOPCION DE TECONOLGIA , CAPACITACION Y ACOMPAÑAMIENTO TECNICO A MUJERES, BISUTERIA, SOMBRERETE	SOMBRERETE	VARIAS	01/2012	12/2012	9,999.20		9,999.20					9,999.20		9,999.20					100.00%	100.00%	PROYECTO	1	1	0	1	3.2.1	04	
DESARROLLO AGROPECUARIO	03, SOMBRERETE	SEDAGRO	ADMINISTRACIÓN DIRECTA	TB, MUJERES	01, PROYECTOS PRODUCTIVOS	IMPLEMENTAR PROGRAMAS DE INVERSION, PROYECTOS, ADOPCION DE TECONOLGIA , CAPACITACION Y ACOMPAÑAMIENTO TECNICO A MUJERES, BISUTERIA, SOMBRERETE	SOMBRERETE	VARIAS	01/2012	12/2012	9,999.20		9,999.20					9,999.20		9,999.20					100.00%	100.00%	PROYECTO	1	1	0	1	3.2.1	04	
DESARROLLO AGROPECUARIO	01, FRESNILLO	SEDAGRO	ADMINISTRACIÓN DIRECTA	TB, MUJERES	01, PROYECTOS PRODUCTIVOS	IMPLEMENTAR PROGRAMAS DE INVERSION, PROYECTOS, ADOPCION DE TECONOLGIA , CAPACITACION Y ACOMPAÑAMIENTO TECNICO A MUJERES, EQUIPO PARA PAPELERIA, VILLA DE COS	VILLA DE COS	VARIAS	01/2012	12/2012	15,001.12		15,001.12					15,001.12		15,001.12					100.00%	100.00%	PROYECTO	1	1	0	1	3.2.1	04	
DESARROLLO AGROPECUARIO	01, FRESNILLO	SEDAGRO	ADMINISTRACIÓN DIRECTA	TB, MUJERES	01, PROYECTOS PRODUCTIVOS	IMPLEMENTAR PROGRAMAS DE INVERSION, PROYECTOS, ADOPCION DE TECONOLGIA , CAPACITACION Y ACOMPAÑAMIENTO TECNICO A MUJERES, MOLINO, VILLA DE COS	VILLA DE COS	VARIAS	01/2012	12/2012	15,000.00		15,000.00					15,000.00		15,000.00					100.00%	100.00%	PROYECTO	1	1	0	1	3.2.1	04	
DESARROLLO AGROPECUARIO	01, FRESNILLO	SEDAGRO	ADMINISTRACIÓN DIRECTA	TB, MUJERES	01, PROYECTOS PRODUCTIVOS	IMPLEMENTAR PROGRAMAS DE INVERSION, PROYECTOS, ADOPCION DE TECONOLGIA , CAPACITACION Y ACOMPAÑAMIENTO TECNICO A MUJERES, MOLINO, VILLA DE COS	VILLA DE COS	VARIAS	01/2012	12/2012	15,000.00		15,000.00					15,000.00		15,000.00					100.00%	100.00%	PROYECTO	1	1	0	1	3.2.1	04	
DESARROLLO AGROPECUARIO	01, FRESNILLO	SEDAGRO	ADMINISTRACIÓN DIRECTA	TB, MUJERES	01, PROYECTOS PRODUCTIVOS	IMPLEMENTAR PROGRAMAS DE INVERSION, PROYECTOS, ADOPCION DE TECONOLGIA , CAPACITACION Y ACOMPAÑAMIENTO TECNICO A MUJERES, MOLINO, VILLA DE COS	VILLA DE COS	VARIAS	01/2012	12/2012	15,000.00		15,000.00					15,000.00		15,000.00					100.00%	100.00%	PROYECTO	1	1	0	1	3.2.1	04	
DESARROLLO AGROPECUARIO	01, FRESNILLO	SEDAGRO	ADMINISTRACIÓN DIRECTA	TB, MUJERES	01, PROYECTOS PRODUCTIVOS	IMPLEMENTAR PROGRAMAS DE INVERSION, PROYECTOS, ADOPCION DE TECONOLGIA , CAPACITACION Y ACOMPAÑAMIENTO TECNICO A MUJERES, EQUIPO PAPELERIA, VILLA DE COS	VILLA DE COS	VARIAS	01/2012	12/2012	10,014.28		10,014.28					10,014.28		10,014.28					100.00%	100.00%	PROYECTO	1	1	0	1	3.2.1	04	
DESARROLLO AGROPECUARIO	03, SOMBRERETE	SEDAGRO	ADMINISTRACIÓN DIRECTA	TB, MUJERES	01, PROYECTOS PRODUCTIVOS	IMPLEMENTAR PROGRAMAS DE INVERSION, PROYECTOS, ADOPCION DE TECONOLGIA , CAPACITACION Y ACOMPAÑAMIENTO TECNICO A MUJERES, EQUIPO PAPELERIA, SOMBRERETE	SOMBRERETE	VARIAS	01/2012	12/2012	10,014.28		10,014.28					10,014.28		10,014.28					100.00%	100.00%	PROYECTO	1	1	0	1	3.2.1	04	
DESARROLLO AGROPECUARIO	08, ZACATECAS	SEDAGRO	ADMINISTRACIÓN DIRECTA	TB, MUJERES	01, PROYECTOS PRODUCTIVOS	IMPLEMENTAR PROGRAMAS DE INVERSION, PROYECTOS, ADOPCION DE TECONOLGIA , CAPACITACION Y ACOMPAÑAMIENTO TECNICO A MUJERES, VACAS PARA LA PRODUCCIÓN DE CARNE, PANUCO	PANUCO	VARIAS	01/2012	12/2012	20,000.00		20,000.00					20,000.00		20,000.00					100.00%	100.00%	PROYECTO	1	1	0	1	3.2.1	04	
DESARROLLO AGROPECUARIO	08, ZACATECAS	SEDAGRO	ADMINISTRACIÓN DIRECTA	TB, MUJERES	01, PROYECTOS PRODUCTIVOS	IMPLEMENTAR PROGRAMAS DE INVERSION, PROYECTOS, ADOPCION DE TECONOLGIA , CAPACITACION Y ACOMPAÑAMIENTO TECNICO A MUJERES, ADQUISICION DE 12 BORREGAS Y UN SEMENTAL PARA PRODUCCION DE CARNE , PANUCO	PANUCO	VARIAS	01/2012	12/2012	20,000.00		20,000.00					20,000.00		20,000.00					100.00%	100.00%	PROYECTO	1	1	0	1	3.2.1	04	
DESARROLLO AGROPECUARIO	10, OJOCALIENTE	SEDAGRO	ADMINISTRACIÓN DIRECTA	TB, MUJERES	01, PROYECTOS PRODUCTIVOS	IMPLEMENTAR PROGRAMAS DE INVERSION, PROYECTOS, ADOPCION DE TECONOLGIA , CAPACITACION Y ACOMPAÑAMIENTO TECNICO A MUJERES, EQUIPO PARA PASTELERIA, OJOCALIENTE	OJOCALIENTE	VARIAS	01/2012	12/2012	20,000.00		20,000.00					20,000.00		20,000.00					100.00%	100.00%	PROYECTO	1	1	0	1	3.2.1	04	
DESARROLLO AGROPECUARIO	08, ZACATECAS	SEDAGRO	ADMINISTRACIÓN DIRECTA	TB, MUJERES	01, PROYECTOS PRODUCTIVOS	IMPLEMENTAR PROGRAMAS DE INVERSION, PROYECTOS, ADOPCION DE TECONOLGIA , CAPACITACION Y ACOMPAÑAMIENTO TECNICO A MUJERES, ADQUISICION DE 12 BORREGAS Y UN SEMENTAL PARA PRODUCCION DE CARNE , PANUCO	PANUCO	VARIAS	01/2012	12/2012	20,000.00		20,000.00					20,000.00		20,000.00					100.00%	100.00%	PROYECTO	1	1	0	1	3.2.1	04	
DESARROLLO AGROPECUARIO	10, OJOCALIENTE	SEDAGRO	ADMINISTRACIÓN DIRECTA	TB, MUJERES	01, PROYECTOS PRODUCTIVOS	IMPLEMENTAR PROGRAMAS DE INVERSION, PROYECTOS, ADOPCION DE TECONOLGIA , CAPACITACION Y ACOMPAÑAMIENTO TECNICO A MUJERES, EQUIPO PARA VENTA DE TACOS, OJOCALIENTE	OJOCALIENTE	VARIAS	01/2012	12/2012	20,000.00		20,000.00					20,000.00		20,000.00					100.00%	100.00%	PROYECTO	1	1	0	1	3.2.1	04	
DESARROLLO AGROPECUARIO	10, OJOCALIENTE	SEDAGRO	ADMINISTRACIÓN DIRECTA	TB, MUJERES	01, PROYECTOS PRODUCTIVOS	IMPLEMENTAR PROGRAMAS DE INVERSION, PROYECTOS, ADOPCION DE TECONOLGIA , CAPACITACION Y ACOMPAÑAMIENTO TECNICO A MUJERES, EQUIPO PARA ESTETICA, OJOCALIENTE	OJOCALIENTE	VARIAS	01/2012	12/2012	20,000.00		20,000.00					20,000.00		20,000.00					100.00%	100.00%	PROYECTO	1	1	0	1	3.2.1	04	

GOBIERNO DEL ESTADO DE ZACATECAS
UNIDAD DE PLANEACIÓN
CIERRE DE EJERCICIO 2012
POR EJE

CE-2012

SECTOR	REGIÓN	DEPENDENCIA	FONDO O MODALIDAD DE INVERSIÓN	PROGRAMA	SUBPROGRAMA	DESCRIPCIÓN DE LA OBRA O ACCIÓN	MUNICIPIO	LOCALIDAD	FECHA DE:		ESTRUCTURA FIANCIERA APROBADA							ESTRUCTURA FIANCIERA EJERCIDA							AVANCE %		METAS TOTALES			BENEFICIARIOS		PED		OBSERVACIONES
									INICIO	TERMINO	TOTAL	FEDERAL	ESTATAL	MUNICIPAL	PARTICIPANTES	CRÉDITO	OTROS	TOTAL	FEDERAL	ESTATAL	MUNICIPAL	PARTICIPANTES	CRÉDITO	OTROS	FINAN-CIERO	FÍSICO	UNIDAD DE MEDIDA	PROGRA-MADAS	ALCANZ-ADAS	HOMBRES	MUJERES	EJE, LÍNEA ESTRATÉGICA, ESTRATEGIA	NUMERO DEL PROYECTO	
DESARROLLO AGROPECUARIO	08, ZACATECAS	SEDAGRO	ADMINISTRACIÓN DIRECTA	TB, MUJERES	01, PROYECTOS PRODUCTIVOS	IMPLEMENTAR PROGRAMAS DE INVERSION, PROYECTOS, ADOPCION DE TECONOLGIA , CAPACITACION Y ACOMPAÑAMIENTO TECNICO A MUJERES, EQUIPO PARA ELABORACION DE BOTANAS Y FRITURAS, GUADALUPE	GUADALUPE	VARIAS	01/2012	12/2012	20,000.00		20,000.00					20,000.00		20,000.00					100.00%	100.00%	PROYECTO	1	1	0	1	3.2.1	04	
DESARROLLO AGROPECUARIO	01, FRESNILLO	SEDAGRO	ADMINISTRACIÓN DIRECTA	TB, MUJERES	01, PROYECTOS PRODUCTIVOS	IMPLEMENTAR PROGRAMAS DE INVERSION, PROYECTOS, ADOPCION DE TECONOLGIA , CAPACITACION Y ACOMPAÑAMIENTO TECNICO A MUJERES, EQUIPO PARA ELABORACION DE PASTELES, FRESNILLO	FRESNILLO	VARIAS	01/2012	12/2012	20,000.00		20,000.00					20,000.00		20,000.00					100.00%	100.00%	PROYECTO	1	1	0	1	3.2.1	04	
DESARROLLO AGROPECUARIO	10, OJOCALIENTE	SEDAGRO	ADMINISTRACIÓN DIRECTA	TB, MUJERES	01, PROYECTOS PRODUCTIVOS	IMPLEMENTAR PROGRAMAS DE INVERSION, PROYECTOS, ADOPCION DE TECONOLGIA , CAPACITACION Y ACOMPAÑAMIENTO TECNICO A MUJERES, EQUIPO PARA VENTA DE TACOS, OJOCALIENTE	OJOCALIENTE	VARIAS	01/2012	12/2012	20,000.00		20,000.00					20,000.00		20,000.00					100.00%	100.00%	PROYECTO	1	1	0	1	3.2.1	04	
DESARROLLO AGROPECUARIO	01, FRESNILLO	SEDAGRO	ADMINISTRACIÓN DIRECTA	TB, MUJERES	01, PROYECTOS PRODUCTIVOS	IMPLEMENTAR PROGRAMAS DE INVERSION, PROYECTOS, ADOPCION DE TECONOLGIA , CAPACITACION Y ACOMPAÑAMIENTO TECNICO A MUJERES, FREIDORA, VALPARAISO	VALPARAÍSO	VARIAS	01/2012	12/2012	20,000.00		20,000.00					20,000.00		20,000.00					100.00%	100.00%	PROYECTO	1	1	0	1	3.2.1	04	
DESARROLLO AGROPECUARIO	02, RÍO GRANDE	SEDAGRO	ADMINISTRACIÓN DIRECTA	TB, MUJERES	01, PROYECTOS PRODUCTIVOS	IMPLEMENTAR PROGRAMAS DE INVERSION, PROYECTOS, ADOPCION DE TECONOLGIA , CAPACITACION Y ACOMPAÑAMIENTO TECNICO A MUJERES, TERNEROS, JUAN ALDAMA	JUAN ALDAMA	VARIAS	01/2012	12/2012	20,000.00		20,000.00					20,000.00		20,000.00					100.00%	100.00%	PROYECTO	1	1	0	1	3.2.1	04	
DESARROLLO AGROPECUARIO	09, JUCHIPILA	SEDAGRO	ADMINISTRACIÓN DIRECTA	TB, MUJERES	01, PROYECTOS PRODUCTIVOS	IMPLEMENTAR PROGRAMAS DE INVERSION, PROYECTOS, ADOPCION DE TECONOLGIA , CAPACITACION Y ACOMPAÑAMIENTO TECNICO A MUJERES, EQUIPO PARA ELABORACION DE CAJETAS, JUCHIPILA	JUCHIPILA	VARIAS	01/2012	12/2012	20,000.00		20,000.00					20,000.00		20,000.00					100.00%	100.00%	PROYECTO	1	1	0	1	3.2.1	04	
DESARROLLO AGROPECUARIO	09, JUCHIPILA	SEDAGRO	ADMINISTRACIÓN DIRECTA	TB, MUJERES	01, PROYECTOS PRODUCTIVOS	IMPLEMENTAR PROGRAMAS DE INVERSION, PROYECTOS, ADOPCION DE TECONOLGIA , CAPACITACION Y ACOMPAÑAMIENTO TECNICO A MUJERES, ELABORACION DE DULCES, APOZOL	APOZOL	VARIAS	01/2012	12/2012	20,000.00		20,000.00					20,000.00		20,000.00					100.00%	100.00%	PROYECTO	1	1	0	1	3.2.1	04	
DESARROLLO AGROPECUARIO	10, OJOCALIENTE	SEDAGRO	ADMINISTRACIÓN DIRECTA	TB, MUJERES	01, PROYECTOS PRODUCTIVOS	IMPLEMENTAR PROGRAMAS DE INVERSION, PROYECTOS, ADOPCION DE TECONOLGIA , CAPACITACION Y ACOMPAÑAMIENTO TECNICO A MUJERES, EQUIPO PARA LONCHERIA, OJOCALIENTE	OJOCALIENTE	VARIAS	01/2012	12/2012	25,000.00		25,000.00					25,000.00		25,000.00					100.00%	100.00%	PROYECTO	1	1	0	1	3.2.1	04	
DESARROLLO AGROPECUARIO	10, OJOCALIENTE	SEDAGRO	ADMINISTRACIÓN DIRECTA	TB, MUJERES	01, PROYECTOS PRODUCTIVOS	IMPLEMENTAR PROGRAMAS DE INVERSION, PROYECTOS, ADOPCION DE TECONOLGIA , CAPACITACION Y ACOMPAÑAMIENTO TECNICO A MUJERES, ELABORACION DE PROYECTO, TRANCOSO	TRANCOSO	VARIAS	01/2012	12/2012	18,000.00		18,000.00					18,000.00		18,000.00					100.00%	100.00%	PROYECTO	1	1	0	1	3.2.1	04	
DESARROLLO AGROPECUARIO	08, ZACATECAS	SEDAGRO	ADMINISTRACIÓN DIRECTA	TB, MUJERES	01, PROYECTOS PRODUCTIVOS	IMPLEMENTAR PROGRAMAS DE INVERSION, PROYECTOS, ADOPCION DE TECONOLGIA , CAPACITACION Y ACOMPAÑAMIENTO TECNICO A MUJERES, EVENTOS CAPACITACION, ZACATECAS	ZACATECAS	VARIAS	01/2012	12/2012	13,944.00		13,944.00					13,944.00		13,944.00					100.00%	100.00%	PROYECTO	2	2	0	2	3.2.1	04	
DESARROLLO AGROPECUARIO	08, ZACATECAS	SEDAGRO	ADMINISTRACIÓN DIRECTA	TB, MUJERES	01, PROYECTOS PRODUCTIVOS	IMPLEMENTAR PROGRAMAS DE INVERSION, PROYECTOS, ADOPCION DE TECONOLGIA , CAPACITACION Y ACOMPAÑAMIENTO TECNICO A MUJERES, CAPACITACION SERVICIO DE ASESORIA , ZACATECAS	ZACATECAS	VARIAS	01/2012	12/2012	10,070.00		10,070.00					10,070.00		10,070.00					100.00%	100.00%	PROYECTO	1	1	0	1	3.2.1	04	
DESARROLLO AGROPECUARIO	12, COBERTURA ESTATAL	SEDAGRO	ADMINISTRACIÓN DIRECTA	TE, APOYO A LA PRODUCCION PRIMARIA	04, PRODUCTORES PESQUEROS Y ACUICOLAS	PRODUCIR CRÍAS DE TILAPIA Y BAGRE EN CANAL NECESARIAS PARA ABASTECER LA DEMANDA DE LAS ORGANIZACIONES PESQUERAS DEL SECTOR SOCIAL EN NUESTRO ESTADO (CENTRO ACUICOLA)	COBERTURA ESTATAL	VARIAS	01/2012	12/2012	538,000.00		538,000.00					538,000.00		538,000.00					100.00%	100.00%	PROYECTO	1	1	1,000	300	3.2.1	04	
DESARROLLO AGROPECUARIO	12, COBERTURA ESTATAL	SEDAGRO	ADMINISTRACIÓN DIRECTA	SS, PROTECCION Y PRESERVACION ECOLOGICA	06, PROTECCION DE LA FLORA Y FAUNA	COMBATIR EL LIRIO ACUÁTICO PRESENTE EN LAS PRESAS JULIÁN ADAME ALATORRE, EL CHIQUE Y MORALEÑOS Y LAS QUE LOP REQUIERAN PRINCIPALMENTE MEDIANTE ACCIONES DE TRITURACIÓN MECÁNICA	COBERTURA ESTATAL	VARIAS	01/2012	12/2012	500,000.00		500,000.00					499,400.00		499,400.00					99.88%	100.00%	PROYECTO	1	1	846	170	3.2.1	04	SALDOS SIN EJERCER EN SEFIN
DESARROLLO AGROPECUARIO	08, ZACATECAS	SEDAGRO	ADMINISTRACIÓN DIRECTA	SS, PROTECCION Y PRESERVACION ECOLOGICA	04, REFORESTACIÓN	PRODUCCIÓN DE PLANTA	ZACATECAS	CIENEGUILLAS	01/2012	12/2012	573,405.42	-	573,405.42	-	-	-		573,405.42		573,405.42					100.00%	2.50%	PLANTA	2,000,000	50,000	5,456	73	3.2.1	04	LAS METAS NO SE CUBRIERON EN SU TOTALIDAD DEBIDO A LA REDUCION PRESUPUSTAL
DESARROLLO AGROPECUARIO	01, FRESNILLO	SEDAGRO	ADMINISTRACIÓN DIRECTA	SS, PROTECCION Y PRESERVACION ECOLOGICA	04, REFORESTACIÓN	PRODUCCIÓN DE PLANTA	GENERAL ENRIQUE ESTRADA	GENERAL ENRIQUE ESTRADA	01/2012	12/2012	345,087.93	-	345,087.93	-	-	-		345,087.93		345,087.93					100.00%	162.64%	PLANTA	400,000	650,545	20,714	5,178	3.2.1	04	
DESARROLLO AGROPECUARIO	09, JUCHIPILA	SEDAGRO	ADMINISTRACIÓN DIRECTA	SS, PROTECCION Y PRESERVACION ECOLOGICA	04, REFORESTACIÓN	PRODUCCIÓN DE PLANTA	JALPA	JALPA	01/2012	12/2012	87,782.73	-	87,782.73	-	-	-		87,782.73		87,782.73					100.00%	42.40%	PLANTA	275,000	116,600	3,149	787	3.2.1	04	
DESARROLLO AGROPECUARIO	01, FRESNILLO	SEDAGRO	ADMINISTRACIÓN DIRECTA	SS, PROTECCION Y PRESERVACION ECOLOGICA	04, REFORESTACIÓN	PRODUCCIÓN DE PLANTA	VALPARAÍSO	VALPARAÍSO	01/2012	12/2012	108,176.73	-	108,176.73	-	-	-		108,176.73		108,176.73					100.00%	35.07%	PLANTA	150,000	52,600	258	65	3.2.1	04	
DESARROLLO AGROPECUARIO	01, FRESNILLO	SEDAGRO	ADMINISTRACIÓN DIRECTA	SS, PROTECCION Y PRESERVACION ECOLOGICA	04, REFORESTACIÓN	PRODUCCIÓN DE PLANTA	VALPARAÍSO	EL ASTILLERO	01/2012	12/2012	104,705.18	-	104,705.18	-	-	-		104,705.18		104,705.18					100.00%	22.06%	PLANTA	175,000	38,600	5,456	73	3.2.1	04	
DESARROLLO AGROPECUARIO	01, FRESNILLO	SEDAGRO	ADMINISTRACIÓN DIRECTA	SS, PROTECCION Y PRESERVACION ECOLOGICA	04, REFORESTACIÓN	MANTENIMIENTO DE PLANTA	GENERAL ENRIQUE ESTRADA	GENERAL ENRIQUE ESTRADA	01/2012	12/2012	172,543.97	-	172,543.97	-	-	-		172,543.97		172,543.97					100.00%	100.00%	PLANTA	675,973	675,973	20,714	5,178	3.2.1	04	
DESARROLLO AGROPECUARIO	09, JUCHIPILA	SEDAGRO	ADMINISTRACIÓN DIRECTA	SS, PROTECCION Y PRESERVACION ECOLOGICA	04, REFORESTACIÓN	MANTENIMIENTO DE PLANTA	JALPA	JALPA	01/2012	12/2012	43,891.37	-	43,891.37	-	-	-		43,891.37		43,891.37					100.00%	100.00%	PLANTA	116,797	116,797	3,149	787	3.2.1	04	
DESARROLLO AGROPECUARIO	01, FRESNILLO	SEDAGRO	ADMINISTRACIÓN DIRECTA	SS, PROTECCION Y PRESERVACION ECOLOGICA	04, REFORESTACIÓN	MANTENIMIENTO DE PLANTA	VALPARAÍSO	VALPARAÍSO	01/2012	12/2012	54,088.37	-	54,088.37	-	-	-		54,088.37		54,088.37					100.00%	100.00%	PLANTA	167,265	167,265	258	65	3.2.1	04	
DESARROLLO AGROPECUARIO	01, FRESNILLO	SEDAGRO	ADMINISTRACIÓN DIRECTA	SS, PROTECCION Y PRESERVACION ECOLOGICA	04, REFORESTACIÓN	MANTENIMIENTO DE PLANTA	VALPARAÍSO	EL ASTILLERO	01/2012	12/2012	52,352.59	-	52,352.59	-	-	-		52,352.59		52,352.59					100.00%	100.00%	PLANTA	164,675	164,675	6,587	1,647	3.2.1	04	
DESARROLLO AGROPECUARIO	01, FRESNILLO	SEDAGRO	ADMINISTRACIÓN DIRECTA	SS, PROTECCION Y PRESERVACION ECOLOGICA	04, REFORESTACIÓN	DISTRIBUCIÓN DE PLANTA	GENERAL ENRIQUE ESTRADA	GENERAL ENRIQUE ESTRADA	01/2012	12/2012	57,514.66	-	57,514.66	-	-	-		57,514.66		57,514.66					100.00%	79.61%	PLANTA	675,973	517,844	20,714	5,178	3.2.1	04	
DESARROLLO AGROPECUARIO	09, JUCHIPILA	SEDAGRO	ADMINISTRACIÓN DIRECTA	SS, PROTECCION Y PRESERVACION ECOLOGICA	04, REFORESTACIÓN	DISTRIBUCIÓN DE PLANTA	JALPA	JALPA	01/2012	12/2012	14,630.46	-	14,630.46	-	-	-		14,630.46		14,630.46					100.00%	67.40%	PLANTA	116,797	78,717	3,149	787	3.2.1	04	
DESARROLLO AGROPECUARIO	01, FRESNILLO	SEDAGRO	ADMINISTRACIÓN DIRECTA	SS, PROTECCION Y PRESERVACION ECOLOGICA	04, REFORESTACIÓN	DISTRIBUCIÓN DE PLANTA	VALPARAÍSO	VALPARAÍSO	01/2012	12/2012	18,029.46	-	18,029.46	-	-	-		18,029.46		18,029.46					100.00%	3.88%	PLANTA	167,265	6,450	258	65	3.2.1	04	
DESARROLLO AGROPECUARIO	01, FRESNILLO	SEDAGRO	ADMINISTRACIÓN DIRECTA	SS, PROTECCION Y PRESERVACION ECOLOGICA	04, REFORESTACIÓN	DISTRIBUCIÓN DE PLANTA	VALPARAÍSO	EL ASTILLERO	01/2012	12/2012	17,450.86	-	17,450.86	-	-	-		17,450.86		17,450.86					100.00%	100.00%	PLANTA	164,675	164,676	6,587	1,647	3.2.1	04	
DESARROLLO AGROPECUARIO	12, COBERTURA ESTATAL	SEDAGRO	ADMINISTRACIÓN DIRECTA	TE, APOYO A LA PRODUCCIÓN PRIMARIA	01, PRODUCTORES AGRÍCOLAS	DIFUNDIR LAS ACCIONES Y LOGROS ALCANZADOS EN EL SECTOR AGROPECUARIO DEL ESTADO, ADEMÁS DE INFORMAR A LA POBLACIÓN DEL MEDIO RURAL DE LAS OBRAS Y ACCIONES QUE SE REALIZAN PARA SU BENEFICIO Y CONTRIBUIR MEDIANTE LA INFORMACIÓN DE ACCESO DE LAS FAMILIAS DEL CAMPO	COBERTURA ESTATAL	VARIAS	01/2012	12/2012	969,000.00		969,000.00					526,045.48		526,045.48					54.28%	100.00%	EVENTO	10	10	600	100	3.2.1	04	SALDOS SIN EJERCER EN SEFIN

GOBIERNO DEL ESTADO DE ZACATECAS
UNIDAD DE PLANEACIÓN
CIERRE DE EJERCICIO 2012
POR EJE

CE-2012

SECTOR	REGIÓN	DEPENDENCIA	FONDO O MODALIDAD DE INVERSIÓN	PROGRAMA	SUBPROGRAMA	DESCRIPCIÓN DE LA OBRA O ACCIÓN	MUNICIPIO	LOCALIDAD	FECHA DE:		ESTRUCTURA FIANCIERA APROBADA							ESTRUCTURA FIANCIERA EJERCIDA							AVANCE %		METAS TOTALES			BENEFICIARIOS		PED	NUMERO DEL PROYECTO	OBSERVACIONES
									INICIO	TERMINO	TOTAL	FEDERAL	ESTATAL	MUNICIPAL	PARTICIPANTES	CRÉDITO	OTROS	TOTAL	FEDERAL	ESTATAL	MUNICIPAL	PARTICIPANTES	CRÉDITO	OTROS	FINANCIERO	FISICO	UNIDAD DE MEDIDA	PROGRAMADAS	ALCANZADAS	HOMBRES	MUJERES	EJE, LÍNEA ESTRATÉGICA, ESTRATEGIA		
DESARROLLO AGROPECUARIO	12, COBERTURA ESTATAL	SEDAGRO	ADMINISTRACIÓN DIRECTA	TE, APOYO A LA PRODUCCION PRIMARIA	01, PRODUCTORES AGRÍCOLAS	PARTICIPACIÓN DE LOS HABITANTES DEL MEDIO RURAL CON ÉNFASIS EN LOS GRUPOS PRIORITARIOS Y DE MAYOR VULNERABILIDAD, EN LA CAPACITACIÓN QUE REQUIERAN PARA ABORDAR LA PROBLEMÁTICA QUE AFECTA EL DESEMPEÑO DESEADO EN SUS UNIDADES DE PRODUCCIÓN	COBERTURA ESTATAL	VARIAS	01/2012	12/2012	4,477,354.00		4,477,354.00					4,477,354.00		4,477,354.00					100.00%	152.00%	PROYECTO	50	76	2,500	500	3.2.1	04	
DESARROLLO AGROPECUARIO	12, COBERTURA ESTATAL	SEDAGRO	ADMINISTRACIÓN DIRECTA	TE, APOYO A LA PRODUCCION PRIMARIA	01, PRODUCTORES AGRÍCOLAS	SUMINISTRO DE SEMILLA CERTIFICADA DE FRIJOL Y GRANOS(AGRICULTURA POR CONTRATO)	COBERTURA ESTATAL	VARIAS	01/2012	12/2012	3,367,002.00		3,367,002.00					3,367,002.00		3,367,002.00					100.00%	100.00%	SISTEMA	1	1	20	20	3.2.1	01	
DESARROLLO AGROPECUARIO	01, FRESNILLO	SEDAGRO	ADMINISTRACIÓN DIRECTA	TE, APOYO A LA PRODUCCION PRIMARIA	01, PRODUCTORES AGRÍCOLAS	CONSERVACION DE SUELO Y PRODUCCIÓN DE FORRAJE MEDIANTE EL ESTABLECIMIENTO DE CORTINAS ROMPEVIENTOS DE NOPAL, CALERA	CALERA	VARIAS	01/2012	12/2012	646,010.64	452,207.45	-	-	193,803.19			646,010.64	452,207.45			193,803.19			100.00%	100.00%	HECTÁREA	169.18	169.18	24	6	3.2.1	01	
DESARROLLO AGROPECUARIO	10, OJOCALIENTE	SEDAGRO	ADMINISTRACIÓN DIRECTA	TE, APOYO A LA PRODUCCION PRIMARIA	01, PRODUCTORES AGRÍCOLAS	CONSERVACION DE SUELO Y PRODUCCIÓN DE FORRAJE MEDIANTE EL ESTABLECIMIENTO DE CORTINAS ROMPEVIENTOS DE NOPAL, GENARO CODINA	GENARO CODINA	VARIAS	01/2012	12/2012	490,916.00	343,641.20	-	-	147,274.80			490,916.00	343,641.20			147,274.80			30.00%	100.00%	HECTÁREA	88.07	88.07	20	2	3.2.1	01	
DESARROLLO AGROPECUARIO	08, ZACATECAS	SEDAGRO	ADMINISTRACIÓN DIRECTA	TE, APOYO A LA PRODUCCION PRIMARIA	01, PRODUCTORES AGRÍCOLAS	CONSERVACION DE SUELO Y PRODUCCIÓN DE FORRAJE MEDIANTE EL ESTABLECIMIENTO DE CORTINAS ROMPEVIENTOS DE NOPAL, GUADALUPE	GUADALUPE	VARIAS	01/2012	12/2012	3,473,667.07	2,431,566.95	-	-	1,042,100.12			3,473,667.07	2,431,566.95			1,042,100.12			50.00%	100.00%	HECTÁREA	529.90	529.90	46	6	3.2.1	01	
DESARROLLO AGROPECUARIO	10, OJOCALIENTE	SEDAGRO	ADMINISTRACIÓN DIRECTA	TE, APOYO A LA PRODUCCION PRIMARIA	01, PRODUCTORES AGRÍCOLAS	CONSERVACION DE SUELO Y PRODUCCIÓN DE FORRAJE MEDIANTE EL ESTABLECIMIENTO DE CORTINAS ROMPEVIENTOS DE NOPAL, GRAL. PÁNFILO NATERA	GENERAL PÁNFILO NATERA	VARIAS	01/2012	12/2012	2,868,732.00	2,006,712.40	-	-	862,019.60			2,868,732.00	2,006,712.40			862,019.60			100.07%	100.00%	HECTÁREA	266.66	266.66	35	2	3.2.1	01	
DESARROLLO AGROPECUARIO	02, RÍO GRANDE	SEDAGRO	ADMINISTRACIÓN DIRECTA	TE, APOYO A LA PRODUCCION PRIMARIA	01, PRODUCTORES AGRÍCOLAS	CONSERVACION DE SUELO Y PRODUCCIÓN DE FORRAJE MEDIANTE EL ESTABLECIMIENTO DE CORTINAS ROMPEVIENTOS DE NOPAL, JUAN ALDAMA	JUAN ALDAMA	VARIAS	01/2012	12/2012	486,197.90	340,338.53	-	-	145,859.37			486,197.90	340,338.53			145,859.37			50.00%	100.00%	HECTÁREA	53.89	53.89	5	0	3.2.1	01	
DESARROLLO AGROPECUARIO	10, OJOCALIENTE	SEDAGRO	ADMINISTRACIÓN DIRECTA	TE, APOYO A LA PRODUCCION PRIMARIA	01, PRODUCTORES AGRÍCOLAS	CONSERVACION DE SUELO Y PRODUCCIÓN DE FORRAJE MEDIANTE EL ESTABLECIMIENTO DE CORTINAS ROMPEVIENTOS DE NOPAL, LUIS MOYA	LUIS MOYA	VARIAS	01/2012	12/2012	564,197.33	394,938.13	-	-	169,259.20			564,197.33	394,938.13			169,259.20			100.00%	100.00%	HECTÁREA	63.65	63.65	4	2	3.2.1	01	
DESARROLLO AGROPECUARIO	02, RÍO GRANDE	SEDAGRO	ADMINISTRACIÓN DIRECTA	TE, APOYO A LA PRODUCCION PRIMARIA	01, PRODUCTORES AGRÍCOLAS	CONSERVACION DE SUELO Y PRODUCCIÓN DE FORRAJE MEDIANTE EL ESTABLECIMIENTO DE CORTINAS ROMPEVIENTOS DE NOPAL, MIGUEL AUZA	MIGUEL AUZA	VARIAS	01/2012	12/2012	2,987,956.86	2,091,569.80	-	-	896,387.06			2,987,956.86	2,091,569.80			896,387.06			50.00%	100.00%	HECTÁREA	225.01	225.01	17	3	3.2.1	01	
DESARROLLO AGROPECUARIO	08, ZACATECAS	SEDAGRO	ADMINISTRACIÓN DIRECTA	TE, APOYO A LA PRODUCCION PRIMARIA	01, PRODUCTORES AGRÍCOLAS	CONSERVACION DE SUELO Y PRODUCCIÓN DE FORRAJE MEDIANTE EL ESTABLECIMIENTO DE CORTINAS ROMPEVIENTOS DE NOPAL, MORELOS	MORELOS	VARIAS	01/2012	12/2012	97,877.23	68,514.06	-	-	29,363.17			97,877.23	68,514.06			29,363.17			100.00%	100.00%	HECTÁREA	15.00	15.00	1	0	3.2.1	01	
DESARROLLO AGROPECUARIO	04, PINOS	SEDAGRO	ADMINISTRACIÓN DIRECTA	TE, APOYO A LA PRODUCCION PRIMARIA	01, PRODUCTORES AGRÍCOLAS	CONSERVACION DE SUELO Y PRODUCCIÓN DE FORRAJE MEDIANTE EL ESTABLECIMIENTO DE CORTINAS ROMPEVIENTOS DE NOPAL, NORIA DE ÁNGELES	NORIA DE ÁNGELES	VARIAS	01/2012	12/2012	7,335,405.54	5,134,783.88	-	-	2,200,621.66			7,335,405.54	5,134,783.88			2,200,621.66			70.00%	100.00%	HECTÁREA	859.25	859.25	114	9	3.2.1	01	
DESARROLLO AGROPECUARIO	10, OJOCALIENTE	SEDAGRO	ADMINISTRACIÓN DIRECTA	TE, APOYO A LA PRODUCCION PRIMARIA	01, PRODUCTORES AGRÍCOLAS	CONSERVACION DE SUELO Y PRODUCCIÓN DE FORRAJE MEDIANTE EL ESTABLECIMIENTO DE CORTINAS ROMPEVIENTOS DE NOPAL, OJOCALIENTE	OJOCALIENTE	VARIAS	01/2012	12/2012	1,840,609.66	1,288,426.76	-	-	552,182.90			1,840,609.66	1,288,426.76			552,182.90			100.00%	100.00%	HECTÁREA	152.00	152.00	17	0	3.2.1	01	
DESARROLLO AGROPECUARIO	08, ZACATECAS	SEDAGRO	ADMINISTRACIÓN DIRECTA	TE, APOYO A LA PRODUCCION PRIMARIA	01, PRODUCTORES AGRÍCOLAS	CONSERVACION DE SUELO Y PRODUCCIÓN DE FORRAJE MEDIANTE EL ESTABLECIMIENTO DE CORTINAS ROMPEVIENTOS DE NOPAL, PANUCO	PANUCO	VARIAS	01/2012	12/2012	264,268.53	184,987.97	-	-	79,280.56			264,268.53	184,987.97			79,280.56			100.00%	100.00%	HECTÁREA	40.50	40.50	4	0	3.2.1	01	
DESARROLLO AGROPECUARIO	04, PINOS	SEDAGRO	ADMINISTRACIÓN DIRECTA	TE, APOYO A LA PRODUCCION PRIMARIA	01, PRODUCTORES AGRÍCOLAS	CONSERVACIÓN DE SUELO Y PRODUCCIÓN DE FORRAJE MEDIANTE EL ESTABLECIMIENTO DE CORTINAS ROMPEVIENTOS DE NOPAL, PINOS	PINOS	VARIAS	01/2012	12/2012	17,091,618.93	11,964,133.25	-	-	5,127,485.68			17,091,618.93	11,964,133.25			5,127,485.68			100.00%	100.00%	HECTÁREA	1,643.06	1,643.06	1233	24	3.2.1	01	
DESARROLLO AGROPECUARIO	01, FRESNILLO	SEDAGRO	ADMINISTRACIÓN DIRECTA	TE, APOYO A LA PRODUCCION PRIMARIA	01, PRODUCTORES AGRÍCOLAS	CONSERVACION DE SUELO Y PRODUCCIÓN DE FORRAJE MEDIANTE EL ESTABLECIMIENTO DE CORTINAS ROMPEVIENTOS DE NOPAL, VALPARAISO	VALPARAÍSO	VARIAS	01/2012	12/2012	2,312,903.72	1,619,032.60	-	-	693,871.12			2,312,903.72	1,619,032.60			693,871.12			90.00%	100.00%	HECTÁREA	346.02	346.02	152	12	3.2.1	01	
DESARROLLO AGROPECUARIO	04, PINOS	SEDAGRO	ADMINISTRACIÓN DIRECTA	TE, APOYO A LA PRODUCCION PRIMARIA	01, PRODUCTORES AGRÍCOLAS	CONSERVACION DE SUELO Y PRODUCCIÓN DE FORRAJE MEDIANTE EL ESTABLECIMIENTO DE CORTINAS ROMPEVIENTOS DE NOPAL, VILLA HIDALGO	VILLA HIDALGO	VARIAS	01/2012	12/2012	787,278.20	551,094.74	-	-	236,183.46			787,278.20	551,094.74			236,183.46			90.00%	100.00%	HECTÁREA	87.72	87.72	1	4	3.2.1	01	
DESARROLLO AGROPECUARIO	06, JEREZ	SEDAGRO	ADMINISTRACIÓN DIRECTA	TE, APOYO A LA PRODUCCION PRIMARIA	01, PRODUCTORES AGRÍCOLAS	CONSERVACION DE SUELO Y PRODUCCIÓN DE FORRAJE MEDIANTE EL ESTABLECIMIENTO DE CORTINAS ROMPEVIENTOS DE NOPAL, VILLANUEVA	VILLANUEVA	VARIAS	01/2012	12/2012	190,800.00	133,560.00	-	-	57,240.00			190,800.00	133,560.00			57,240.00			90.00%	100.00%	HECTÁREA	50.00	50.00	1	0	3.2.1	01	
DESARROLLO AGROPECUARIO	03, SOMBRERETE	SEDAGRO	ADMINISTRACIÓN DIRECTA	TE, APOYO A LA PRODUCCION PRIMARIA	01, PRODUCTORES AGRÍCOLAS	CONSERVACION DE SUELO Y PRODUCCIÓN DE FORRAJE MEDIANTE EL ESTABLECIMIENTO DE CORTINAS ROMPEVIENTOS DE NOPAL, SOMBRERETE	SOMBRERETE	VARIAS	01/2012	12/2012	2,082,368.77	1,457,658.14	-	-	624,710.63			2,082,368.77	1,457,658.14			624,710.63			95.00%	100.00%	HECTÁREA	251.62	251.62	11	1	3.2.1	01	
DESARROLLO ECONÓMICO	12, COBERTURA ESTATAL	SEDEZAC	ESTATAL	TF, FOMENTO A LA PRODUCCION Y PRODUCTIVIDAD	06 MICROEMPRESA	ATRACCIÓN DE INVERSIONES NACIONALES E INTERNACIONALES	COBERTURA ESTATAL	VARIAS	01/2012	12/2012	1,215,517.00	-	1,215,517.00	-	-	-		1,173,667.67		1,173,667.67					96.56%	80.00%	PROYECTO	5	4	1500	1500	3.1.1	2	SE INCREMENTO EL MONTO EJERCIDO DEBIDO A UNA DONACIÓN DE SERVICIOS MODELO POR $215,517.00. EN EJECUCIÓN
DESARROLLO ECONÓMICO	12, COBERTURA ESTATAL	SEDEZAC	FISN	TF, FOMENTO A LA PRODUCCION Y PRODUCTIVIDAD	06 MICROEMPRESA	EVENTOS A REALIZAR - OCESA	COBERTURA ESTATAL	VARIAS	07/2012	08/2013	4,000,000.00	-	4,000,000.00	-	-	-		4,000,000.00		4,000,000.00					100.00%	100.00%	EVENTO	3	3	2500	2500	3.1.1	2	
DESARROLLO ECONÓMICO	12, COBERTURA ESTATAL	SEDEZAC	FISN	TF, FOMENTO A LA PRODUCCION Y PRODUCTIVIDAD	06 MICROEMPRESA	GRUPO IMAGEN	COBERTURA ESTATAL	VARIAS	01/2012	03/2012	3,480,000.00	-	3,480,000.00	-	-	-		3,480,000.00		3,480,000.00					100.00%	100.00%	PAGO	1	1	N.A.	N.A.	3.1.1	2	
DESARROLLO ECONÓMICO	08, ZACATECAS	SEDEZAC	FISN	TF, FOMENTO A LA PRODUCCION Y PRODUCTIVIDAD	06 MICROEMPRESA	PAGO DE ESTÍMULOS A LA EMPRESA "TRIUMPH GROUP MÉXICO, S. DE R.L. DE C.V."	MORELOS	VARIAS	07/2012	06/2013	11,184,000.00	-	11,184,000.00	-	-	-		11,184,000.00		11,184,000.00					100.00%	100.00%	ESTÍMULO	1	1	500	500	3.1.1	2	
DESARROLLO ECONÓMICO	08, ZACATECAS	SEDEZAC	FISN	TF, FOMENTO A LA PRODUCCION Y PRODUCTIVIDAD	06 MICROEMPRESA	ESTÍMULOS A LA INVERSIÓN EMPRESA JOHNSON ELECTRIC	MORELOS	VARIAS	05/2012	04/2013	4,000,000.00	-	4,000,000.00	-	-	-		4,000,000.00		4,000,000.00					100.00%	100.00%	ESTÍMULO	1	1	165	165	3.1.1	2	
DESARROLLO ECONÓMICO	12, COBERTURA ESTATAL	SEDEZAC	FISN	TF, FOMENTO A LA PRODUCCION Y PRODUCTIVIDAD	06 MICROEMPRESA	ASESORÍA Y REALIZACIÓN DE EVENTOS PARA MEJORAR EL POSICIONAMIENTO DE LA INDUSTRIA PLATERA ZACATECANA EN MÉXICO Y A NIVEL INTERNACIONAL	COBERTURA ESTATAL	VARIAS	07/2012	06/2014	6,403,200.00	-	6,403,200.00	-	-	-		6,403,200.00		6,403,200.00					100.00%	100.00%	EVENTO	15	15	13	0	3.1.1	2	
DESARROLLO ECONÓMICO	08, ZACATECAS	SEDEZAC	FISN	TF, FOMENTO A LA PRODUCCION Y PRODUCTIVIDAD	06 MICROEMPRESA	INCENTIVO PARA LA ADQUISICIÓN Y ADAPTACIÓN DEL TERRENO PARA LA CONSTRUCCIÓN DE LA PLANTA PARA LA EMPRESA DELPHI CABLEADOS, S.A. DE C.V.	GUADALUPE	VARIAS	10/2012	10/2012	22,000,000.00	-	22,000,000.00	-	-	-		22,000,000.00		22,000,000.00					100.00%	100.00%	ESTÍMULO	1	1	1000	1000	3.1.1	2	
DESARROLLO ECONÓMICO	12, COBERTURA ESTATAL	SEDEZAC	FISN	TF, FOMENTO A LA PRODUCCION Y PRODUCTIVIDAD	06 MICROEMPRESA	CAMPAÑA: LA RADIO EN EL CINE	COBERTURA ESTATAL	VARIAS	11/2012	12/2014	947,788.00	-	947,788.00	-	-	-		947,788.00		947,788.00					100.00%	100.00%	CAMPAÑA	1	1	900000	900000	3.1.1	2	

GOBIERNO DEL ESTADO DE ZACATECAS
UNIDAD DE PLANEACIÓN
CIERRE DE EJERCICIO 2012
POR EJE

CE-2012

SECTOR	REGIÓN	DEPENDENCIA	FONDO O MODALIDAD DE INVERSIÓN	PROGRAMA	SUBPROGRAMA	DESCRIPCIÓN DE LA OBRA O ACCIÓN	MUNICIPIO	LOCALIDAD	FECHA DE:		ESTRUCTURA FIANCIERA APROBADA							ESTRUCTURA FIANCIERA EJERCIDA							AVANCE %		METAS TOTALES			BENEFICIARIOS		PED	NUMERO DEL PROYECTO	OBSERVACIONES
									INICIO	TERMINO	TOTAL	FEDERAL	ESTATAL	MUNICIPAL	PARTICIPANTES	CRÉDITO	OTROS	TOTAL	FEDERAL	ESTATAL	MUNICIPAL	PARTICIPANTES	CRÉDITO	OTROS	FINAN-CIERO	FÍSICO	UNIDAD DE MEDIDA	PROGRA MADAS	ALCANZ ADAS	HOMBRE S	MUJERES	EJE, LÍNEA ESTRATÉGICA, ESTRATEGIA		
DESARROLLO ECONÓMICO	12. COBERTURA ESTATAL	SEDEZAC	FISN	TF, FOMENTO A LA PRODUCCION Y PRODUCTIVIDAD	06 MICROEMPRESA	REPRESENTACIÓN DEL ESTADO DE ZACATECAS EN JAPON	COBERTURA ESTATAL	VARIAS	11/2012	11/2013	1,340,000.00	-	1,340,000.00	-	-	-	-	1,340,000.00	-	1,340,000.00	-	-	-	-	100.00%	0.00%	PROYECTO	4	0	500	500	3.1.1	2	SE PROMOVIÓ EL MEZCAL LA CARNE DE EQUINO, LA RUTA DE LA PLATA EN JAPÓN.
DESARROLLO ECONÓMICO	08. ZACATECAS	SEDEZAC	FAFEF	TF, FOMENTO A LA PRODUCCION Y PRODUCTIVIDAD	06 MICROEMPRESA	STA PLATAFORMA EMPRESA AHRESTY MEXICANA AREA INDUSTRIAL LA ZACATECANA	GUADALUPE	VARIAS	02/2012	04/2012	718,908.00	718,908.00	-	-	-	-	-	706,722.90	706,722.90	-	-	-	-	-	98.31%	100.00%	OBRA	1	1	700	500	3.7.1	3	CANCELACIÓN POR $11461,224.00. DIFERENCIA NO EJERCIDA, RADICADA EN SEFIN
DESARROLLO ECONÓMICO	08. ZACATECAS	SEDEZAC	FAFEF	TF, FOMENTO A LA PRODUCCION Y PRODUCTIVIDAD	06 MICROEMPRESA	URBANIZACIÓN PARQUE INDUSTRIAL AEROPUERTO, 2DA. ETAPA	MORELOS	VARIAS	03/2012	07/2012	24,744,183.00	24,744,183.00	-	-	-	-	-	13,732,552.17	13,732,552.17	-	-	-	-	-	55.50%	100.00%	OBRA	1	1	400	300	3.7.1	3	EN EJECUCIÓN
DESARROLLO ECONÓMICO	10. OJOCALIENTE	SEDEZAC	FAFEF	TF, FOMENTO A LA PRODUCCION Y PRODUCTIVIDAD	06 MICROEMPRESA	ÁREA INDUSTRIAL OJOCALIENTE (INSA). CONSTRUCCIÓN DE ESTACIONAMIENTO CON UNA SUPERFICIE DE 4,500 M2	OJOCALIENTE	VARIAS	03/2012	04/2012	1,000,000.00	1,000,000.00	-	-	-	-	-	999,930.67	999,930.67	-	-	-	-	-	99.99%	100.00%	OBRA	1	1	700	700	3.7.1	3	
DESARROLLO ECONÓMICO	06. JUCHIPILA	SEDEZAC	FAFEF	TF, FOMENTO A LA PRODUCCION Y PRODUCTIVIDAD	06 MICROEMPRESA	CÉLULA INDUSTRIAL JALPA (AMPLIACIÓN)	JALPA	VARIAS	02/2012	05/2012	6,212,794.00	6,212,794.00	-	-	-	-	-	6,188,301.50	6,188,301.50	-	-	-	-	-	99.61%	100.00%	OBRA	1	1	125	120	3.7.1	3	EL RECURSO NO EJERCIDO, ($24,492.50) SE QUEDÓ RADICADO EN FINANZAS
DESARROLLO ECONÓMICO	01. FRESNILLO	SEDEZAC	FAFEF	TF, FOMENTO A LA PRODUCCION Y PRODUCTIVIDAD	06 MICROEMPRESA	DESARROLLO DE INFRAESTRUCTURA PRODUCTIVA DEL SECTOR AUTOPARTES EN ZACATECAS (3RA ETAPA)	CALERA	VARIAS	02/2012	03/2012	4,541,924.00	4,541,924.00	-	-	-	-	-	4,541,923.77	4,541,923.77	-	-	-	-	-	100.00%	100.00%	OBRA	1	1	300	300	3.7.1	3	
DESARROLLO ECONÓMICO	01. FRESNILLO	SEDEZAC	FAFEF	TF, FOMENTO A LA PRODUCCION Y PRODUCTIVIDAD	06 MICROEMPRESA	DESARROLLO DE INFRAESTRUCTURA PRODUCTIVA DEL SECTOR AUTOPARTES EN ZACATECAS (OBRA EXTERIOR)	CALERA	VARIAS	02/2012	03/2012	4,768,678.00	4,768,678.00	-	-	-	-	-	4,677,594.50	4,677,594.50	-	-	-	-	-	98.09%	100.00%	OBRA	1	1	300	300	3.7.1	3	SALDO POR $91,083.50 RADICADO EN FINANZAS
DESARROLLO ECONÓMICO	08. ZACATECAS	SEDEZAC	FAFEF	TF, FOMENTO A LA PRODUCCION Y PRODUCTIVIDAD	06 MICROEMPRESA	EMPRESA YUSA (TERRACERÍAS Y PLATAFORMAS) 4TA ETAPA	GUADALUPE	VARIAS	02/2012	04/2012	4,816,177.00	4,816,177.00	-	-	-	-	-	4,816,177.00	4,816,177.00	-	-	-	-	-	100.00%	100.00%	OBRA	1	1	700	600	3.7.1	3	AMPLIACIÓN POR $11461,224.00.
DESARROLLO ECONÓMICO	12. COBERTURA ESTATAL	SEDEZAC	ESTATAL	TF, FOMENTO A LA PRODUCCION Y PRODUCTIVIDAD	06 MICROEMPRESA	APORTACIÓN AL FIDEICOMISO ZACATECAS PARA LA ADQUISICIÓN DE RESERVA TERRITORIAL PARQUE INDUSTRIAL AEROPUERTO	COBERTURA ESTATAL	VARIAS	05/2012	05/2012	3,480,000.00	-	3,480,000.00	-	-	-	-	24,186,327.46	-	24,186,327.46	-	-	-	-	695.01%	10000.00%	APORTACIÓN	1	100	Na	Na	3.7.1	3	EL PRESUPUESTO EJERCIDO FUE MAYOR PORQUE HABÍA RECURSO APASVIADO DEL 2011
DESARROLLO ECONÓMICO	08. ZACATECAS	SEDEZAC	FAFEF	TF, FOMENTO A LA PRODUCCION Y PRODUCTIVIDAD	06 MICROEMPRESA	EMPRESA YUSA (TERRACERÍAS Y PLATAFORMAS) 5TA ETAPA	GUADALUPE	VARIAS	07/2012	07/2012	3,197,336.00	3,197,336.00	-	-	-	-	-	3,197,329.04	3,197,329.04	-	-	-	-	-	100.00%	100.00%	OBRA	1	100	700	600	3.7.1	3	CANCELACIÓN DE FECHA 23/08/2012 POR $422,333.00 QUEDANDO $2'765,003.AMPLIACIÓN POR $432,333.00 QUEDANDO $3'197,336. LA DIFERENCIA POR $6.96 SE QUEDÓ RADICADA EN FINANZAS
DESARROLLO ECONÓMICO	08. ZACATECAS	SEDEZAC	FISN	TF, FOMENTO A LA PRODUCCION Y PRODUCTIVIDAD	06 MICROEMPRESA	IMPUESTOS PARA REGULARIZAR TERRENOS EN MORELOS	MORELOS	VARIAS	05/2012	06/2012	6,498,665.00	-	6,498,665.00	-	-	-	-	6,498,665.00	-	6,498,665.00	-	-	-	-	100.00%	100.00%	PAGO	7	7	N.A.	N.A.	3.7.1	3	
DESARROLLO ECONÓMICO	12. COBERTURA ESTATAL	SEDEZAC	FISN	TF, FOMENTO A LA PRODUCCION Y PRODUCTIVIDAD	06 MICROEMPRESA	DERECHOS DE VÍA PARA EL GASODUCTO ZACATECAS	COBERTURA ESTATAL	VARIAS	09/2012	03/2013	34,000,000.00	-	34,000,000.00	-	-	-	-	30,000,000.00	-	30,000,000.00	-	-	-	-	88.24%	100.00%	PAGO	1	1	N.A.	N.A.	3.7.1	3	QUEDARON $4'000,000.00 QUE SE VAN A REASIGNAR
DESARROLLO ECONÓMICO	08. ZACATECAS	SEDEZAC	FEDERAL - FISN	TF, FOMENTO A LA PRODUCCION Y PRODUCTIVIDAD	06 MICROEMPRESA	"MEGA PARQUE INDUSTRIAL AEROPUERTO"	MORELOS	VARIAS	08/2012	05/2013	60,196,000.00	30,000,000.00	30,196,000.00	-	-	-	-	30,196,000.00	-	30,196,000.00	-	-	-	-	50.16%	100.00%	OBRA	5	5	265	45	3.7.1	3	EL RECURSO FEDERAL SE ESTÁ EJERCIENDO
DESARROLLO ECONÓMICO	08. ZACATECAS	SEDEZAC	EMPRÉSTITO	TF, FOMENTO A LA PRODUCCION Y PRODUCTIVIDAD	06 MICROEMPRESA	APORTACIÓN AL FIDEICOMISO ZACATECAS	MORELOS	VARIAS	08/2012	12/2012	60,000,000.00	-	60,000,000.00	-	-	-	-	39,293,672.54	-	39,293,672.54	-	-	-	-	65.49%	100.00%	APORTACIÓN	1	1	2150	850	3.7.1	3	EN EJECUCIÓN
DESARROLLO ECONÓMICO	12. COBERTURA ESTATAL	SEDEZAC	EMPRÉSTITO	TF, FOMENTO A LA PRODUCCION Y PRODUCTIVIDAD	06 MICROEMPRESA	GASODUCTO	COBERTURA ESTATAL	VARIAS	11/2012	06/2014	70,000,000.00	-	70,000,000.00	-	-	-	-	70,000,000.00	-	70,000,000.00	-	-	-	-	100.00%	100.00%	EMPRESA	7	7	4000	2132	3.7.1	3	
DESARROLLO ECONÓMICO	01. FRESNILLO	SEDEZAC	ESTATAL	TF, FOMENTO A LA PRODUCCION Y PRODUCTIVIDAD	06 MICROEMPRESA	PAVIMENTACIÓN DE CALLES Y TOPES	CALERA	VARIAS	11/2012	12/2012	357,822.00	-	357,822.00	-	-	-	-	350,805.84	-	350,805.84	-	-	-	-	98.04%	100.00%	OBRA	1	1	80	20	3.7.1	3	LA DIFERENCIA POR $7,016.16 SE QUEDÓ RADICADA EN FINANZAS
DESARROLLO ECONÓMICO	08. ZACATECAS	SEDEZAC	ESTATAL	TF, FOMENTO A LA PRODUCCION Y PRODUCTIVIDAD	06 MICROEMPRESA	HABILITACIÓN Y MANTENIMIENTO DE NAVE INDUSTRIAL	PANUCO	VARIAS	11/2012	12/2012	1,142,177.00	-	1,142,177.00	-	-	-	-	335,934.29	-	335,934.29	-	-	-	-	29.41%	100.00%	OBRA	1	1	70	30	3.7.1	3	LA DIFERENCIA POR $806,242.71 SE QUEDÓ RADICADA EN FINANZAS
DESARROLLO ECONÓMICO	04. PINOS	SEDEZAC	ESTATAL	TF, FOMENTO A LA PRODUCCION Y PRODUCTIVIDAD	06 MICROEMPRESA	HABILITACIÓN DE NAVE INDUSTRIAL	LORETO	VARIAS	11/2012	12/2012	498,013.00	-	498,013.00	-	-	-	-	498,012.40	-	498,012.40	-	-	-	-	100.00%	100.00%	OBRA	1	1	50	50	3.7.1	3	
DESARROLLO ECONÓMICO	08. ZACATECAS	SEDEZAC	ESTATAL	TF, FOMENTO A LA PRODUCCION Y PRODUCTIVIDAD	06 MICROEMPRESA	MANTENIMIENTO Y HABILITACIÓN DE NAVE INDUSTRIAL	GUADALUPE	VARIAS	11/2012	12/2012	228,937.00	-	228,937.00	-	-	-	-	228,937.00	-	228,937.00	-	-	-	-	100.00%	10000.00%	OBRA	1	100	50	50	3.7.1	3	
DESARROLLO ECONÓMICO	12. COBERTURA ESTATAL	SEDEZAC	ESTATAL	TF, FOMENTO A LA PRODUCCION Y PRODUCTIVIDAD	06 MICROEMPRESA	SISTEMA DE INFORMACIÓN PARA EL DESARROLLO ECONÓMICO DE ZACATECAS	COBERTURA ESTATAL	VARIAS	01/2012	12/2012	248,650.00	-	248,650.00	-	-	-	-	219,646.93	-	219,646.93	-	-	-	-	88.34%	996.00%	USUARIO	2000	19920	1000	1000	3.1.1	4	CANCELACIÓN POR $29,350.00 DEBIDO A DEMORA EN OFICIALIA MAYOR EN LA AUTORIZACIÓN DE CONTRATACIÓN DE SERVICIOS. SE UTILIZO PARA AMPLIAR A LOS PROYECTOS 9 Y 10. SE SUPERO LA META EN EL NÚMERO DE USUARIOS DEL SISTEMA. EL RECURSO NO EJERCIDO SE QUEDO RADICADO EN LA SEFIN.
DESARROLLO ECONÓMICO	12. COBERTURA ESTATAL	SEDEZAC	ESTATAL	TF, FOMENTO A LA PRODUCCION Y PRODUCTIVIDAD	06 MICROEMPRESA	SIMPLIFICACIÓN DE TRÁMITES, INCUBADORAS, CAPACITACIÓN Y CONSULTORIA	COBERTURA ESTATAL	VARIAS	01/2012	12/2012	1,273,050.00	-	1,273,050.00	-	-	-	-	1,273,050.00	-	1,273,050.00	-	-	-	-	100.00%	163.93%	ACCIÓN	61	100	420	280	3.1.1	5	AMPLIACIÓN POR $773,050.00
DESARROLLO ECONÓMICO	12. COBERTURA ESTATAL	SEDEZAC	FISN	TF, FOMENTO A LA PRODUCCION Y PRODUCTIVIDAD	06 MICROEMPRESA	PROGRAMA DE CONSULTORÍA BÁSICA Y ESPECIALIZADA PARA LAS MICRO, PEQUEÑAS Y MEDIANAS EMPRESAS	COBERTURA ESTATAL	VARIAS	01/2012	12/2012	1,000,000.00	-	1,000,000.00	-	-	-	-	1,000,000.00	-	1,000,000.00	-	-	-	-	100.00%	100.00%	EMPRESA	305	305	175	130	3.1.1	5	
DESARROLLO ECONÓMICO	06. JEREZ	SEDEZAC	FEDERAL - FISN	TF, FOMENTO A LA PRODUCCION Y PRODUCTIVIDAD	06 MICROEMPRESA	FONDO DE FOMENTO ESTATAL MIPYMES 2012 PROYECTOS PRODUCTIVOS. "ESTUDIO DE GRAN VISION PARA EL MUNICIPIO DE JOAQUIN AMARO, ZACATECAS"	EL PLATEADO DE JOAQUIN AMARO	VARIAS	06/2012	10/2012	405,000.00	225,000.00	180,000.00	-	-	-	-	405,000.00	225,000.00	180,000.00	-	-	-	-	100.00%	100.00%	ESTUDIO	1	1	10	10	3.1.1	5	

GOBIERNO DEL ESTADO DE ZACATECAS
UNIDAD DE PLANEACIÓN
CIERRE DE EJERCICIO 2012
POR EJE

CE-2012

SECTOR	REGIÓN	DEPENDENCIA	FONDO O MODALIDAD DE INVERSIÓN	PROGRAMA	SUBPROGRAMA	DESCRIPCIÓN DE LA OBRA O ACCIÓN	MUNICIPIO	LOCALIDAD	FECHA DE:		ESTRUCTURA FIANCIERA APROBADA							ESTRUCTURA FIANCIERA EJERCIDA							AVANCE %		METAS TOTALES			BENEFICIARIOS		PED		OBSERVACIONES
									INICIO	TERMINO	TOTAL	FEDERAL	ESTATAL	MUNICIPAL	PARTICIPANTES	CRÉDITO	OTROS	TOTAL	FEDERAL	ESTATAL	MUNICIPAL	PARTICIPANTES	CRÉDITO	OTROS	FINAN-CIERO	FÍSICO	UNIDAD DE MEDIDA	PROGRA-MADAS	ALCANZ-ADAS	HOMBRES	MUJERES	EJE, LÍNEA ESTRATÉGICA, ESTRATEGIA	NUMERO DEL PROYECTO	
DESARROLLO ECONÓMICO	08. ZACATECAS	SEDEZAC	FISN	TF. FOMENTO A LA PRODUCCION Y PRODUCTIVIDAD	06 MICROEMPRESA	CENTRO AEROESPACIAL DE ZACATECAS (CAZ)	GUADALUPE	VARIAS	08/2012	07/2013	1,000,000.00		1,000,000.00			-		1,000,000.00		1,000,000.00					100.00%	10000.00%	CURSO	1	100	59	7	3.1.1	5	
DESARROLLO ECONÓMICO	12. COBERTURA ESTATAL	SEDEZAC	FISN	TF. FOMENTO A LA PRODUCCION Y PRODUCTIVIDAD	06 MICROEMPRESA	FONDO DE FOMENTO ESTATAL MIPYMES 2012. PROYECTOS PRODUCTIVOS. FORTALECIMIENTO A LA RED DE INCUBADORAS DEL SUBSISTEMA DE UNIVERSIDADES TECNOLOGICAS A TRAVÉS DEL APOYO EN CONSULTORIA PARA NEGOCIOS EN PROCESO DE FORMACIÓN EN UNA INCUBADORA Y EQUIPAMIENTO.	COBERTURA ESTATAL	VARIAS	12/2012	06/2013	500,000.00		500,000.00			-		500,000.00		500,000.00					100.00%	100.00%	ASESORÍA	20	20	50	30	3.1.1	5	
DESARROLLO ECONÓMICO	12. COBERTURA ESTATAL	SEDEZAC	FISN	TF. FOMENTO A LA PRODUCCION Y PRODUCTIVIDAD	06 MICROEMPRESA	FONDO DE FOMENTO ESTATAL MIPYMES 2012. PROYECTOS PRODUCTIVOS. SERVICIOS DE CONSULTORIA PARA EMPRESAS EN PROCESO DE FORMACIÓN	COBERTURA ESTATAL	VARIAS	11/2012	07/2013	316,000.00		316,000.00			-		316,000.00		316,000.00					100.00%	100.00%	ASESORÍA	20	20	20	30	3.1.1	5	
DESARROLLO ECONÓMICO	12. COBERTURA ESTATAL	SEDEZAC	FISN	TF. FOMENTO A LA PRODUCCION Y PRODUCTIVIDAD	06 MICROEMPRESA	FONDO DE FOMENTO ESTATAL MIPYMES 2012. PROYECTOS PRODUCTIVOS. INCUBACIÓN DE EMPRESAS EN EL ESTADO DE ZACATECAS	COBERTURA ESTATAL	VARIAS	11/2012	02/2013	170,000.00		170,000.00			-		170,000.00		170,000.00					100.00%	100.00%	ASESORÍA	10	10	22	8	3.1.1	5	
DESARROLLO ECONÓMICO	12. COBERTURA ESTATAL	SEDEZAC	ESTATAL	TF. FOMENTO A LA PRODUCCION Y PRODUCTIVIDAD	06 MICROEMPRESA	REACTIVACIÓN DE LA PEQUEÑA Y MEDIANA MINERÍA A TRAVÉS DE LA APERTURA DE LA PLANTA DE BENEFICIO "LA PLATA"	COBERTURA ESTATAL	VARIAS	01/2012	12/2012	3,471,950.00		3,471,950.00			-		3,471,950.00		3,471,950.00					100.00%	112.92%	PROYECTO	8	9	330	80	3.4.1	7	CANCELACIÓN POR $773,000.00
DESARROLLO ECONÓMICO	12. COBERTURA ESTATAL	SEDEZAC	ESTATAL	TF. FOMENTO A LA PRODUCCION Y PRODUCTIVIDAD	06 MICROEMPRESA	PROGRAMA DE INDUSTRIALIZACIÓN Y COMERCIALIZACIÓN DE PRODUCTOS DEL CAMPO	COBERTURA ESTATAL	VARIAS	01/2012	12/2012	1,100,000.00		1,100,000.00			-		1,093,831.18		1,093,831.18					99.44%	133.78%	EMPRESA	256	356	1191	2630	3.3.2	8	SE SUPERÓ LA META AMPLIACIÓN POR $100,000.00 DEL PROYECTO 4
DESARROLLO ECONÓMICO	12. COBERTURA ESTATAL	SEDEZAC	ESTATAL	TF. FOMENTO A LA PRODUCCION Y PRODUCTIVIDAD	06 MICROEMPRESA	APOYO AL COMERCIO INTERIOR Y AL AHORRO FAMILIAR	COBERTURA ESTATAL	VARIAS	03/2012	12/2012	1,113,998.00		1,113,998.00			-		1,113,998.00		1,113,998.00					100.00%	100.00%	APOYO	50	50	300	490	3.1.1	9	CANCELACIÓN POR $78,000.00, AMPLIACIONES POR $151,000.00 Y POR $40,948.00.
DESARROLLO ECONÓMICO	12. COBERTURA ESTATAL	SEDEZAC	FEDERAL - FISN	TF. FOMENTO A LA PRODUCCION Y PRODUCTIVIDAD	06 MICROEMPRESA	FONDO DE FOMENTO ESTATAL MIPYMES 2012. PROYECTOS PRODUCTIVOS "MEJORES EMPRESAS, MEJORES, EMPLEOS PARA ZACATECAS"	COBERTURA ESTATAL	VARIAS	07/2012	06/2012	5,100,000.00	4,200,000.00	900,000.00			-		5,100,000.00	4,200,000.00	900,000.00					100.00%	99.60%	EMPRESA	500	498	350	150	3.1.1	9	
DESARROLLO ECONÓMICO	12. COBERTURA ESTATAL	SEDEZAC	FISN	TF. FOMENTO A LA PRODUCCION Y PRODUCTIVIDAD	06 MICROEMPRESA	REGRESO A CLASES	COBERTURA ESTATAL	VARIAS	07/2012	08/2012	500,000.00		500,000.00			-		500,000.00		500,000.00					100.00%	100.00%	EMPRESA	200	200	100	100	3.1.1	9	
DESARROLLO ECONÓMICO	08. ZACATECAS	SEDEZAC	FEDERAL - FISN	TF. FOMENTO A LA PRODUCCION Y PRODUCTIVIDAD	06 MICROEMPRESA	FONDO DE FOMENTO ESTATAL MIPYMES 2012. PROYECTOS PRODUCTIVOS "SISTEMA DE GESTION INFORMATICA Y FIDELIDAD PARA RESTAURANTES DEL ESTADO DE ZACATECAS"	GUADALUPE	VARIAS	05/2012	01/2013	702,700.00	527,000.00	175,700.00			-		702,700.00	527,000.00	175,700.00					100.00%	100.00%	SISTEMA	1	1	60	40	3.1.1	9	
DESARROLLO ECONÓMICO	12. COBERTURA ESTATAL	SEDEZAC	FEDERAL - FISN	TF. FOMENTO A LA PRODUCCION Y PRODUCTIVIDAD	06 MICROEMPRESA	FONDO DE FOMENTO ESTATAL MIPYMES 2012. PROYECTOS PRODUCTIVOS. EXPO NEGOCIOS ZACATECAS 2012	COBERTURA ESTATAL	VARIAS	04/2012	11/2012	3,091,212.00	2,292,707.00	798,505.00			-		3,091,212.00	2,292,707.00	798,505.00					100.00%	100.00%	EVENTO	1	1	300	200	3.1.1	9	
DESARROLLO ECONÓMICO	12. COBERTURA ESTATAL	SEDEZAC	FISN	TF. FOMENTO A LA PRODUCCION Y PRODUCTIVIDAD	06 MICROEMPRESA	FONDO DE FOMENTO ESTATAL MIPYMES 2012. PROYECTOS PRODUCTIVOS. PROGRAMA DE CONSULTORÍA EN EXCELENCIA EN LA GESTIÓN PARA MICROEMPRESAS PARA EL ESTADO DE ZACATECAS	COBERTURA ESTATAL	VARIAS	08/2012	05/2013	600,000.00		600,000.00			-		-		-					0.00%	0.00%	CURSO	1	0	100	100	3.1.1	9	EN EJECUCIÓN
DESARROLLO ECONÓMICO	12. COBERTURA ESTATAL	SEDEZAC	FISN	TF. FOMENTO A LA PRODUCCION Y PRODUCTIVIDAD	06 MICROEMPRESA	EN ZACATECAS SI HAY, Y BIEN 2012	COBERTURA ESTATAL	VARIAS	10/2012	12/2012	1,000,000.00		1,000,000.00			-		1,000,000.00		1,000,000.00					100.00%	100.00%	EMPRESA	2000	2000	1000	1000	3.1.1	9	
DESARROLLO ECONÓMICO	12. COBERTURA ESTATAL	SEDEZAC	ESTATAL	TF. FOMENTO A LA PRODUCCION Y PRODUCTIVIDAD	06 MICROEMPRESA	IMPULSO A LA COMERCIALIZACIÓN DE PRODUCTOS ZACATECANOS EN MERCADOS INTERNACIONALES	COBERTURA ESTATAL	VARIAS	03/2012	09/2012	1,000,000.00		1,000,000.00			-		637,224.33		637,224.33					63.72%	100.00%	EMPRESA	50	50	600	400	3.8.1	10	EN EJECUCIÓN
DESARROLLO ECONÓMICO	12. COBERTURA ESTATAL	SEDEZAC	FISN	TF. FOMENTO A LA PRODUCCION Y PRODUCTIVIDAD	06 MICROEMPRESA	FONDO DE FOMENTO ESTATAL MIPYMES 2012. PROYECTOS PRODUCTIVOS. IMPULSO A LA COMERCIALIZACIÓN DE PRODUCTOS ZACATECANOS A EEUU.CÁMARA BINACIONAL DE NEGOCIOS	COBERTURA ESTATAL	VARIAS	09/2012	10/2012	1,771,692.00		1,771,692.00			-		1,771,692.00		1,771,692.00					100.00%	100.00%	CURSO	1	1	35	15	3.8.1	10	FE POR MODIFICACIÓN DE NOMBRE DE LA OBRA.
DESARROLLO ECONÓMICO	12. COBERTURA ESTATAL	SEDEZAC	FISN	TF. FOMENTO A LA PRODUCCION Y PRODUCTIVIDAD	06 MICROEMPRESA	FONDO DE FOMENTO ESTATAL MIPYMES 2012. PROYECTOS PRODUCTIVOS. CENTRO EMPRESARIAL DE DESARROLLO EXPORTABLE DEL SECTOR MEZCALERO EN ZACATECAS	COBERTURA ESTATAL	VARIAS	08/2012	11/2012	811,079.00		811,079.00			-		-		-					0.00%	100.00%	CURSO	1	1	13	3	3.1.1	10	NO SE HA EJERCIDO (RECURSO APASIVADO)
DESARROLLO ECONÓMICO	08. JUCHIPILA	SEDEZAC	ESTATAL - FEDERAL	TF. FOMENTO A LA PRODUCCION Y PRODUCTIVIDAD	06 MICROEMPRESA	CONSTRUCCIÓN DE CENTRAL LOGISTICA DE ABASTOS	HUANUSCO	VARIAS	02/2012	08/2012	2,000,471.00	1,000,471.00	1,000,000.00			-		2,356,656.00	1,000,471.00	1,000,000.00	356,185.00				117.81%	100.00%	PROYECTO	1	1	25	25	3.1.1	11	AMPLIACIÓN POR $1,000,471.00
DESARROLLO ECONÓMICO	12. COBERTURA ESTATAL	SEDEZAC	FISN	TF. FOMENTO A LA PRODUCCION Y PRODUCTIVIDAD	06 MICROEMPRESA	FONDO DE FOMENTO ESTATAL MIPYMES (PROYECTO INTEGRAL DE VIABILIDAD DEL GASODUCTO)	COBERTURA ESTATAL	VARIAS	01/2012	04/2012	548,100.00		548,100.00			-		548,100.00		548,100.00					100.00%	100.00%	ESTUDIO	1	1	5	0	3.1.1	11	
DESARROLLO ECONÓMICO	12. COBERTURA ESTATAL	SEDEZAC	FISN	TF. FOMENTO A LA PRODUCCION Y PRODUCTIVIDAD	06 MICROEMPRESA	FONDO DE FOMENTO ESTATAL MIPYMES (CAMPAÑA DE PUBLICIDAD, PROMOCIÓN Y DIFUSIÓN DE PRODUCTOS DE LA SOCIEDAD COOPERATIVA DE CONSUMO LA FRESNILLENSE SCL)	COBERTURA ESTATAL	VARIAS	01/2012	04/2012	1,101,825.00		1,101,825.00			-		1,064,000.00		1,000,000.00		64,000.00			96.57%	100.00%	PROYECTO	1	1	106	106	3.1.1	11	AMPLIACIÓN POR $64,000.00 DEL BENEFICIARIO, MAS $37,825.06 RENDIMIENTOS NO EJERCIDOS Y RADICADOS EN SEFIN
DESARROLLO ECONÓMICO	01. FRESNILLO	SEDEZAC	FEDERAL	TF. FOMENTO A LA PRODUCCION Y PRODUCTIVIDAD	06 MICROEMPRESA	REMODELACIÓN Y AMPLIACIÓN DE LA SEGUNDA SECCIÓN MERCADO DE ABASTOS DE FRESNILLO	FRESNILLO	VARIAS	09/2012	12/2012	9,184,820.00	4,592,410.00	4,592,410.00			-		9,644,062.24	4,592,410.59	4,592,410.59		459,241.06			105.00%	100.00%	OBRA	1	1	10	10	3.1.1	11	
DESARROLLO ECONÓMICO	12. COBERTURA ESTATAL	SEDEZAC	ESTATAL	TF. FOMENTO A LA PRODUCCION Y PRODUCTIVIDAD	06 MICROEMPRESA	APORTACIÓN AL FIDEICOMISO: CORREDOR ECONÓMICO DEL NORTE	COBERTURA ESTATAL	VARIAS	10/2012	10/2012	1,160,000.00		1,160,000.00			-		1,160,000.00		1,160,000.00					100.00%	100.00%	APORTACIÓN	1	1	736479	773348	3.1.1	11	
DESARROLLO ECONÓMICO	12. COBERTURA ESTATAL	SEDEZAC	ESTATAL	TF. FOMENTO A LA PRODUCCION Y PRODUCTIVIDAD	06 MICROEMPRESA	SUBPROGRAMAS DEL PROGRAMA DE APOYO AL EMPLEO. BÉCATE	COBERTURA ESTATAL	VARIAS	02/2012	04/2012	7,305,000.00		7,305,000.00			-		7,550,000.00		7,550,000.00					103.35%	93.64%	BECA	2500	2341	201	2140	3.1.1	14	SE EJERCIÓ MÁS RECURSO DEL PROGRAMADO PORQUE FUE MAYOR LA DEMANDA, Y EL MONTO OTORGADO A LOS BENEFICIARIOS FUE MAYOR DEBIDO AL INCREMENTO DEL SALARIO MÍNIMO.
DESARROLLO ECONÓMICO	12. COBERTURA ESTATAL	SEDEZAC	ESTATAL	TF. FOMENTO A LA PRODUCCION Y PRODUCTIVIDAD	06 MICROEMPRESA	SUBPROGRAMAS DEL PROGRAMA DE APOYO AL EMPLEO. FOMENTO AL AUTOEMPLEO	COBERTURA ESTATAL	VARIAS	02/2012	04/2012	2,450,000.00		2,450,000.00			-		1,775,654.09		1,775,654.09					72.48%	79.59%	APOYO	49	39	32	29	3.1.1	14	NO SE ALCANZARON LAS METAS PORQUE SE UTILIZÓ PARTE DEL RECURSO PARA CURSOS DE CAPACITACIÓN DEL SUBPROGRAMA BÉCATE

GOBIERNO DEL ESTADO DE ZACATECAS
UNIDAD DE PLANEACIÓN
CIERRE DE EJERCICIO 2012
POR EJE

CE-2012

SECTOR	REGIÓN	DEPENDENCIA	FONDO O MODALIDAD DE INVERSIÓN	PROGRAMA	SUBPROGRAMA	DESCRIPCIÓN DE LA OBRA O ACCIÓN	MUNICIPIO	LOCALIDAD	FECHA DE:		ESTRUCTURA FIANCIERA APROBADA							ESTRUCTURA FIANCIERA EJERCIDA							AVANCE %		METAS TOTALES			BENEFICIARIOS		PED	NUMERO DEL PROYECTO	OBSERVACIONES
									INICIO	TERMINO	TOTAL	FEDERAL	ESTATAL	MUNICIPAL	PARTICIPANTES	CRÉDITO	OTROS	TOTAL	FEDERAL	ESTATAL	MUNICIPAL	PARTICIPANTES	CRÉDITO	OTROS	FINAN-CIERO	FÍSICO	UNIDAD DE MEDIDA	PROGRA MADAS	ALCANZ ADAS	HOMBRE S	MUJERES	EJE, LÍNEA ESTRATÉGICA, ESTRATEGIA		
DESARROLLO ECONÓMICO	12. COBERTURA ESTATAL	SEDEZAC	FISN	TF. FOMENTO A LA PRODUCCION Y PRODUCTIVIDAD	06 MICROEMPRESA	SUBPROGRAMAS DEL PROGRAMA DE APOYO AL EMPLEO. BÉCATE SEGUNDA ETAPA	COBERTURA ESTATAL	VARIAS	05/2012	08/2012	5,000,000.00		5,000,000.00					5,250,000.00		5,250,000.00					105.00%	95.30%	BECA	829	790	95	695	3.1.1	14	SE EJERCIÓ MÁS RECURSO DEBIDO A LA GRAN DEMANDA Y EL MONTO OTORGADO A LOS BENEFICIARIOS FUE MAYOR, DEBIDO AL INCREMENTO DEL SALARIO MINIMO. EL RECURSO EXCEDENTE EJERCIDO PROVIENE DE OTRA ACCIÓN DEL MISMO PROYECTO
DESARROLLO ECONÓMICO	12. COBERTURA ESTATAL	SEDEZAC	FISN	TF. FOMENTO A LA PRODUCCION Y PRODUCTIVIDAD	06 MICROEMPRESA	SUBPROGRAMA DEL PROGRAMA DE APOYO AL EMPLEO. FOMENTO AL AUTOEMPLEO SEGUNDA ETAPA	COBERTURA ESTATAL	VARIAS	05/2012	08/2012	2,000,000.00		2,000,000.00					2,300,000.00		2,300,000.00					115.00%	77.14%	PROYECTO	70	54	62	55	3.1.1	14	NO SE ALCANZÓ LA META PORQUE SE UTILIZÓ PARTE DEL RECURSO PARA BECAS DE CAPACITACIÓN Y PARA ARRANCAR EL PROGRAMA SUMANDO COLOR A TU HOGAR Y MOVILIDAD LABORAL EL RECURSO EXCEDENTE EJERCIDO PROVIENE DE OTRA ACCIÓN DEL MISMO PROYECTO
DESARROLLO ECONÓMICO	12. COBERTURA ESTATAL	SEDEZAC	FISN	TF. FOMENTO A LA PRODUCCION Y PRODUCTIVIDAD	06 MICROEMPRESA	SUBPROGRAMAS DEL PROGRAMA DE APOYO AL EMPLEO. TERCERA ETAPA	COBERTURA ESTATAL	VARIAS	08/2012	10/2012	3,000,000.00		3,000,000.00					3,200,000.00		3,200,000.00					106.67%	91.20%	BECA	500	456	75	381	3.1.1	14	SE EJERCIÓ MÁS RECURSO DEBIDO A LA GRAN DEMANDA Y EL MONTO OTORGADO A LOS BENEFICIARIOS FUE MAYOR, DEBIDO AL INCREMENTO DEL SALARIO MINIMO. EL RECURSO EXCEDENTE EJERCIDO PROVIENE DE OTRA ACCIÓN DEL MISMO PROYECTO
DESARROLLO ECONÓMICO	12. COBERTURA ESTATAL	SEDEZAC	ESTATAL	TF. FOMENTO A LA PRODUCCION Y PRODUCTIVIDAD	06 MICROEMPRESA	PROGRAMA ESTRATÉGICO PARA EL FORTALECIMIENTO Y COMPETITIVIDAD DE LAS ACTIVIDADES ECONÓMICAS DEL ESTADO	COBERTURA ESTATAL	VARIAS	02/2012	12/2012	2,151,180.00		-	2,151,180.00	-	-	-	1,357,210.32		1,357,210.32					63.09%	100.00%	EMPRESA	50	50	600	400	3.8.2	15	CANCELACIÓN PARCIAL POR $948,605. EL RECURSO NO EJERCIDO QUEDÓ RADICADO EN LA SEFIN
DESARROLLO ECONÓMICO	12. COBERTURA ESTATAL	SEDEZAC	ESTATAL - FEDERAL	TF. FOMENTO A LA PRODUCCION Y PRODUCTIVIDAD	06 MICROEMPRESA	FONDO DE FOMENTO ESTATAL MIPYMES. PROYECTOS PRODUCTIVOS 2012. PROYECTO INTEGRAL DE IMPLEMENTACIÓN DE LA SECCIÓN ADUANERA EN EL ESTADO DE ZACATECAS PARA IMPULSAR LA COMPETITIVIDAD DE LAS MIPYMES (ETAPA I, ESTUDIO DE VIABILIDAD)	COBERTURA ESTATAL	VARIAS	07/2012	03/2013	2,320,000.00	1,000,000.00	1,320,000.00	-	-	-	-	2,320,000.00	1,000,000.00	1,320,000.00					100.00%	100.00%	ESTUDIO	1	1	150	150	3.8.2	15	APROBACIÓN POR $800,000.00 DEL PEC, $720,000.00 DE FIDN Y 1'000,000.00 DEL FONDO FEDERAL PYME
DESARROLLO ECONÓMICO	12. COBERTURA ESTATAL	SEDEZAC	ESTATAL - FEDERAL	TF. FOMENTO A LA PRODUCCION Y PRODUCTIVIDAD	06 MICROEMPRESA	FONDO DE FOMENTO ESTATAL MIPYMES 2012.	COBERTURA ESTATAL	VARIAS	07/2012	11/2012	497,640.00	248,820.00	248,820.00	-	-	-	-	497,640.00	248,820.00	248,820.00					100.00%	100.00%	ESTUDIO	1	1	9	9	3.8.2	15	
TOTAL EJE ZACATECAS PRODUCTIVO:											919,465,114.68	284,371,201.32	534,824,223.34	-	100,269,689.80	-	-	868,670,466.64	244,546,036.97	495,136,668.27	356,185.00	100,501,961.28	21,386,168.08	6,741,457.05									

GOBIERNO DEL ESTADO DE ZACATECAS
UNIDAD DE PLANEACIÓN
CIERRE DE EJERCICIO 2012
POR EJE

CE-2012

SECTOR	REGIÓN	DEPENDENCIA	FONDO O MODALIDAD DE INVERSIÓN	PROGRAMA	SUBPROGRAMA	DESCRIPCIÓN DE LA OBRA O ACCIÓN	MUNICIPIO	LOCALIDAD	FECHA DE:		ESTRUCTURA FIANCIERA APROBADA							ESTRUCTURA FIANCIERA EJERCIDA							AVANCE %		METAS TOTALES			BENEFICIARIOS		PED	NUMERO DEL PROYECTO	OBSERVACIONES
									INICIO	TERMINO	TOTAL	FEDERAL	ESTATAL	MUNICIPAL	PARTICIPANTES	CRÉDITO	OTROS	TOTAL	FEDERAL	ESTATAL	MUNICIPAL	PARTICIPANTES	CRÉDITO	OTROS	FINAN-CIERO	FÍSICO	UNIDAD DE MEDIDA	PROGRA-MADAS	ALCANZ-ADAS	HOMBRES	MUJERES	EJE, LÍNEA ESTRATÉGICA, ESTRATEGIA		
DESARROLLO URBANO, OBRA PÚBLICA Y VIVIENDA	04, PINOS	CEAPA	PROSSAPYS-FAFEF	SC. AGUA POTABLE	03.- CONSTRUCCION DE SISTEMA	CONSTRUCCION DE SISTEMA DE AGUA POTABLE (INCLUYE PLANTA POTABILIZADORA)	PINOS	VARIAS	03/2012	12/2012	4,828,832.00	3,108,000.00	1,720,832.00	-	-			4,351,939.00	2,801,055.00	1,550,884.00	-	-			90.12%	100.00%	METRO LINEAL	6,205	6205	264	254	4.5.1	1	
DESARROLLO URBANO, OBRA PÚBLICA Y VIVIENDA	03, SOMBRERETE	CEAPA	PROSSAPYS-FAFEF	SC. AGUA POTABLE	03.- CONSTRUCCION DE SISTEMA	CONSTRUCCION DEL SISTEMA DE AGUA POTABLE INCLUYE PLANTA POTABILIZADORA	SOMBRERETE	VARIAS	03/2012	12/2012	2,139,396.00	522,000.00	1,617,396.00	-	-			2,024,467.00	493,961.00	1,530,506.00	-	-			94.63%	100.00%	METRO LINEAL	1,887	1887	46	41	4.5.1	1	
DESARROLLO URBANO, OBRA PÚBLICA Y VIVIENDA	02, RÍO GRANDE	CEAPA	PROSSAPYS-FAFEF	SC. AGUA POTABLE	01.- REHABILITACION DE SISTEMA	REHABILITACION DE RED DE DISTRIBUCION DEL SISTEMA DE AGUA POTABLE	RÍO GRANDE	VARIAS	03/2012	12/2012	2,734,531.00	1,914,172.00	820,359.00	-	-			2,516,017.00	1,761,211.00	754,806.00	-	-			92.01%	100.00%	METRO LINEAL	7,009	7009	346	362	4.5.1	1	
DESARROLLO URBANO, OBRA PÚBLICA Y VIVIENDA	02, RÍO GRANDE	CEAPA	PROSSAPYS-FAFEF	UE. PLANTAS POTABILIZADORAS	03.- CONSTRUCCION	CONSTRUCCION DE PLANTA POTABILIZADORA	RÍO GRANDE	VARIAS	03/2012	12/2012	701,713.00	701,713.00	-	-	-			654,681.00	654,681.00	-	-	-			93.30%	100.00%	PLANTA	1	1	488	500	4.5.1	1	
DESARROLLO URBANO, OBRA PÚBLICA Y VIVIENDA	07, MAZAPIL	CEAPA	PROSSAPYS-FAFEF	SC. AGUA POTABLE	06.- PERFORACION DE POZO PROFUNDO	REPOSICION DE POZO PARA ABASTECIMIENTO DE AGUA POTABLE	MELCHOR OCAMPO	VARIAS	03/2012	12/2012	1,521,139.00	540,000.00	981,139.00	-	-			1,516,675.00	471,114.00	1,045,561.00	-	-			99.71%	100.00%	POZO	1	1	90	84	4.5.1	1	
DESARROLLO URBANO, OBRA PÚBLICA Y VIVIENDA	02, RÍO GRANDE	CEAPA	PROSSAPYS-FAFEF	SC. AGUA POTABLE	06.- PERFORACION DE POZO PROFUNDO	PERFORACION DE POZO PARA ABASTECIMIENTO DE AGUA POTABLE	GENERAL FRANCISCO R. MURGUIA	VARIAS	03/2012	12/2012	1,593,744.00	656,250.00	937,494.00	-	-			1,273,904.00	524,593.00	749,311.00	-	-			79.93%	100.00%	POZO	1	1	62	63	4.5.1	1	
DESARROLLO URBANO, OBRA PÚBLICA Y VIVIENDA	02, RÍO GRANDE	CEAPA	PROSSAPYS-FAFEF	SC. AGUA POTABLE	07.- EQUIPAMIENTO ELECTRIFICACION	EQUIPAMIENTO, LINEA DE CONDUCCION Y PLANTA POTABILIZADORA	GENERAL FRANCISCO R. MURGUIA	VARIAS	03/2012	12/2012	2,808,345.00	930,000.00	1,878,345.00	-	-			2,692,878.00	892,399.00	1,800,479.00	-	-			95.86%	100.00%	EQUIPO	1	1	122	108	4.5.1	1	
DESARROLLO URBANO, OBRA PÚBLICA Y VIVIENDA	03, SOMBRERETE	CEAPA	PROSSAPYS-FAFEF	SD. ALCANTARILLADO	03-OA.- CONSTRUCCION DE SISTEMA	CONSTRUCCION DEL SISTEMA DE ALCANTARILLADO	SOMBRERETE	VARIAS	03/2012	12/2012	5,896,474.00	4,717,179.00	589,648.00	589,647.00	-			5,286,668.00	4,009,735.00	1,276,933.00	-	-			89.68%	100.00%	METRO LINEAL	14,107	14107	436	421	4.5.1	1	
DESARROLLO URBANO, OBRA PÚBLICA Y VIVIENDA	04, PINOS	CEAPA	PROSSAPYS-FAFEF	SC. AGUA POTABLE	06.- PERFORACION DE POZO PROFUNDO	RELOCALIZACION DE POZO PARA ABASTECIMIENTO DE AGUA POTABLE	NORIA DE ÁNGELES	VARIAS	03/2012	12/2012	1,463,189.00	1,024,232.00	438,957.00	-	-			1,220,957.00	751,317.00	469,640.00	-	-			83.44%	100.00%	POZO	1	1	156	187	4.5.1	1	
DESARROLLO URBANO, OBRA PÚBLICA Y VIVIENDA	09, TLALTENANGO	CEAPA	PROSSAPYS-FAFEF	UE. TRATAMIENTO AGUAS RESIDUALES (PLANTAS DE TRATAMIENTO)	03.- CONSTRUCCION DE PLANTA	CONSTRUCCION DE PLANTA DE TRATAMIENTO DE AGUAS RESIDUALES	SANTA MARÍA DE LA PAZ	VARIAS	03/2012	12/2012	5,956,356.00	4,169,589.00	1,786,967.00	-	-			5,244,356.00	3,671,049.00	1,573,307.00	-	-			88.04%	100.00%	PLANTA	1	1	837	847	4.5.1	1	
DESARROLLO URBANO, OBRA PÚBLICA Y VIVIENDA	04, PINOS	CEAPA	PROSSAPYS-FAFEF	SC. AGUA POTABLE	06.- PERFORACION DE POZO PROFUNDO	RELOCALIZACION DE POZO PARA ABASTECIMIENTO DE AGUA POTABLE	PINOS	VARIAS	03/2012	12/2012	1,500,514.00	1,050,360.00	450,154.00	-	-			1,859,851.00	744,256.00	1,115,595.00	-	-			123.95%	100.00%	POZO	1	1	1102	1098	4.5.1	1	
DESARROLLO URBANO, OBRA PÚBLICA Y VIVIENDA	06, JEREZ	CEAPA	PROSSAPYS-FAFEF	SC. AGUA POTABLE	06.- PERFORACION DE POZO PROFUNDO	PERFORACIÓN DE POZO PARA ABASTECIMIENTO DE AGUA POTABLE	JEREZ	VARIAS	03/2012	12/2012	2,350,700.00	1,020,000.00	1,330,700.00	-	-			1,076,130.00	538,064.00	538,066.00	-	-			45.78%	100.00%	POZO	1	1	80	90	4.5.1	1	
DESARROLLO URBANO, OBRA PÚBLICA Y VIVIENDA	07, MAZAPIL	CEAPA	PROSSAPYS-FAFEF	UE. PLANTAS POTABILIZADORAS	03.- CONSTRUCCION	CONSTRUCCION DE PLANTA POTABILIZADORA	EL SALVADOR	VARIAS	03/2012	12/2012	629,782.00	629,782.00	-	-	-			627,270.00	627,270.00	-	-	-			99.60%	100.00%	PLANTA	1	1	60	48	4.5.1	1	
DESARROLLO URBANO, OBRA PÚBLICA Y VIVIENDA	06, JUCHIPILA	CEAPA	PROSSAPYS-FAFEF	SC. AGUA POTABLE	06.- PERFORACION DE POZO PROFUNDO	PERFORACION DE POZO PARA ABASTECIMIENTO DE AGUA	MEZQUITAL DEL ORO	VARIAS	03/2012	12/2012	1,404,822.00	702,411.00	702,411.00	-	-			765,464.00	382,732.00	382,732.00	-	-			54.49%	100.00%	POZO	1	1	48	46	4.5.1	1	
DESARROLLO URBANO, OBRA PÚBLICA Y VIVIENDA	08, ZACATECAS	CEAPA	PROSSAPYS-FAFEF	SC. AGUA POTABLE	07.- EQUIPAMIENTO ELECTRIFICACION	EQUIPAMIENTO DE POZO, LÍNEA DE CONDUCCION, TANQUE REGULADOR Y ALIMENTACION	PANUCO	VARIAS	03/2012	12/2012	3,513,087.00	2,459,161.00	1,053,926.00	-	-			3,375,852.00	2,363,096.00	1,012,756.00	-	-			96.09%	100.00%	EQUIPO	1	1	543	602	4.5.1	1	
DESARROLLO URBANO, OBRA PÚBLICA Y VIVIENDA	06, JEREZ	CEAPA	PROSSAPYS-FAFEF	SC. AGUA POTABLE	07.- EQUIPAMIENTO ELECTRIFICACION	EQUIPAMIENTO DE POZO, LINEA DE CONDUCCION, TANQUE REGULADOR	JEREZ	VARIAS	03/2012	12/2012	638,726.00	509,381.00	127,345.00	-	-			623,458.00	498,762.00	124,696.00	-	-			97.62%	100.00%	EQUIPAMIENTO	1	1	89	91	4.5.1	1	
DESARROLLO URBANO, OBRA PÚBLICA Y VIVIENDA	06, JUCHIPILA	CEAPA	PROSSAPYS-FAFEF	UE. PLANTAS POTABILIZADORAS	03.- CONSTRUCCION	CONSTRUCCION DE PLANTA POTABILIZADORA	APOZOL	VARIAS	03/2012	12/2012	641,544.00	320,772.00	320,772.00	-	-			641,487.00	320,743.00	320,744.00	-	-			99.99%	100.00%	PLANTA	1	1	60	48	4.5.1	1	
DESARROLLO URBANO, OBRA PÚBLICA Y VIVIENDA	06, JUCHIPILA	CEAPA	PROSSAPYS-FAFEF	SS. PROTECCION Y PRESERVACION ECOLOGICA	05, ESTUDIOS Y PROYECTOS	ESTUDIO Y PROYECTO EJECUTIVO PARA PLANTA DE TRATAMIENTO DE AGUAS RESIDUALES	JUCHIPILA	VARIAS	03/2012	12/2012	713,168.00	570,534.00	142,634.00	-	-			615,047.00	492,037.00	123,010.00	-	-			86.24%	100.00%	ESTUDIO	1	1	3491	3835	4.5.1	1	
DESARROLLO URBANO, OBRA PÚBLICA Y VIVIENDA	03, SOMBRERETE	CEAPA	PROSSAPYS-FAFEF	UE. PLANTAS POTABILIZADORAS	03.- CONSTRUCCION	CONSTRUCCION DE PLANTA POTABILIZADORA	JIMÉNEZ DEL TEUL	VARIAS	03/2012	12/2012	653,935.00	653,935.00	-	-	-			653,725.00	653,725.00	-	-	-			99.97%	100.00%	PLANTA	1	1	126	122	4.5.1	1	
DESARROLLO URBANO, OBRA PÚBLICA Y VIVIENDA	12, COBERTURA ESTATAL	CEAPA	PROSSAPYS-PEO	UE. DEFINICIÓN Y CONDUCCIÓN DE LA PLANEACIÓN DEL DESARROLLO REGIONAL	09.- ADQUISICIONES	DESARROLLO INSTITUCIONAL	COBERTURA ESTATAL	VARIAS	03/2012	12/2012	630,000.00	130,000.00	500,000.00	-	-			1,048,492.00	43,500.00	-	-	-		1,004,992.00	166.43%	100.00%	LOTE	1	1	100	100	4.5.1	1	
DESARROLLO URBANO, OBRA PÚBLICA Y VIVIENDA	03, SOMBRERETE	CEAPA	PROSSAPYS-FAFEF	SC. AGUA POTABLE	02.- AMPLIACION DE SISTEMA	AMPLIACION DEL SISTEMA DE AGUA POTABLE	SOMBRERETE	VARIAS	03/2012	12/2012	499,383.00	349,568.00	149,815.00	-	-			499,160.00	349,411.00	149,749.00	-	-			99.96%	100.00%	EQUIPO	1	1	387	417	4.5.1	1	
DESARROLLO URBANO, OBRA PÚBLICA Y VIVIENDA	07, MAZAPIL	CEAPA	PROSSAPYS-FAFEF	SC. AGUA POTABLE	01.- REHABILITACION DE SISTEMA	REHABILITACION DEL SISTEMA DE AGUA POTABLE	MELCHOR OCAMPO	VARIAS	03/2012	12/2012	2,169,560.00	1,518,692.00	650,868.00	-	-			2,023,385.00	1,416,247.00	607,138.00	-	-			93.26%	100.00%	METRO LINEAL	4,489	4489	260	236	4.5.1	1	
DESARROLLO URBANO, OBRA PÚBLICA Y VIVIENDA	06, JEREZ	CEAPA	PROSSAPYS-FAFEF	SC. AGUA POTABLE	01.- REHABILITACION DE SISTEMA	REHABILITACION DEL SISTEMA DE AGUA POTABLE	TEPETONGO	VARIAS	03/2012	12/2012	2,311,472.00	1,618,030.00	693,442.00	-	-			2,278,618.00	1,595,153.00	683,465.00	-	-			98.58%	100.00%	METRO LINEAL	915	915	742	862	4.5.1	1	
DESARROLLO URBANO, OBRA PÚBLICA Y VIVIENDA	08, ZACATECAS	CEAPA	PROSSAPYS-FAFEF	SD. ALCANTARILLADO	03-OA.- CONSTRUCCION DE SISTEMA	CONSTRUCCION DE COLECTOR SANITARIO	VETAGRANDE	VARIAS	03/2012	12/2012	712,896.00	499,020.00	213,866.00	-	-			710,741.00	497,518.00	213,223.00	-	-			99.70%	100.00%	METRO LINEAL	763	763	628	692	4.5.1	1	
DESARROLLO URBANO, OBRA PÚBLICA Y VIVIENDA	01, FRESNILLO	CEAPA	PROSSAPYS-FAFEF	SD. ALCANTARILLADO	03-OA.- AMPLIACION DE SISTEMA	CONSTRUCCION DE SISTEMA DE ALCANTARILLADO	FRESNILLO	VARIAS	03/2012	12/2012	3,081,542.00	2,302,500.00	779,042.00	-	-			2,789,492.00	2,069,339.00	700,153.00	-	-			89.87%	100.00%	METRO LINEAL	7,933	7933	283	271	4.5.1	1	

GOBIERNO DEL ESTADO DE ZACATECAS
UNIDAD DE PLANEACIÓN
CIERRE DE EJERCICIO 2012
POR EJE

CE-2012

SECTOR	REGIÓN	DEPENDENCIA	FONDO O MODALIDAD DE INVERSIÓN	PROGRAMA	SUBPROGRAMA	DESCRIPCIÓN DE LA OBRA O ACCIÓN	MUNICIPIO	LOCALIDAD	FECHA DE:		ESTRUCTURA FIANCIERA APROBADA							ESTRUCTURA FIANCIERA EJERCIDA							AVANCE %		METAS TOTALES			BENEFICIARIOS		PED		OBSERVACIONES
									INICIO	TERMINO	TOTAL	FEDERAL	ESTATAL	MUNICIPAL	PARTICIPANTES	CRÉDITO	OTROS	TOTAL	FEDERAL	ESTATAL	MUNICIPAL	PARTICIPANTES	CRÉDITO	OTROS	FINAN-CIERO	FÍSICO	UNIDAD DE MEDIDA	PROGRA-MADAS	ALCANZ-ADAS	HOMBRES	MUJERES	EJE, LÍNEA ESTRATÉGICA, ESTRATEGIA	NUMERO DEL PROYECTO	
DESARROLLO URBANO, OBRA PÚBLICA Y VIVIENDA	03, SOMBRERETE	CEAPA	PROSSAPYS-FAFEF	SC, AGUA POTABLE	01.- AMPLIACION DE SISTEMA	REHABILITACION DEL SISTEMA DE AGUA POTABLE	CHALCHIHUITES	VARIAS	03/2012	12/2012	1,069,255.00	855,404.00	213,851.00	-	-	-	-	1,060,980.00	848,783.00	212,197.00	-	-	-	-	99.23%	100.00%	METRO LINEAL	773	773	117	127	4.5.1	1	
DESARROLLO URBANO, OBRA PÚBLICA Y VIVIENDA	12, COBERTURA ESTATAL	CEAPA	PROSSAPYS-FAFEF	U8, DEFINICIÓN Y CONDUCCIÓN DE LA PLANEACIÓN DEL DESARROLLO REGIONAL	06.- EVALUACION Y SEGUIMIENTO	PLAN DE FORTALECIMIENTO	COBERTURA ESTATAL	VARIAS	03/2012	12/2012	605,316.00	302,658.00	302,658.00	-	-	-	-	605,316.00	302,658.00	302,658.00	-	-	-	-	100.00%	100.00%	SISTEMAS	236	236	736897	763771	4.5.1	1	
DESARROLLO URBANO, OBRA PÚBLICA Y VIVIENDA	04, PINOS	CEAPA	FONDEN-FAFEF	SC, AGUA POTABLE	05.- DOTACION DE AGUA POTABLE	CONSTRUCCION DE TANQUE DE ALMACENAMIENTO BASE E HIDRANTE	PINOS	VARIAS	03/2012	12/2012	51,556.00	-	51,556.00	-	-	-	-	49,409.00	-	49,409.00	-	-	-	-	95.93%	100.00%	TANQUE	1	1	13	17	4.5.1	1	
DESARROLLO URBANO, OBRA PÚBLICA Y VIVIENDA	08, ZACATECAS	CEAPA	FONDEN-FAFEF	SC, AGUA POTABLE	07.- EQUIPAMIENTO ELECTRIFICACION	EQUIPAMIETO, LINEAS DE CONDUCCION Y ELECTRICA Y TANQUE REGULADOR	GUADALUPE	VARIAS	03/2012	12/2012	824,882.00	-	824,882.00	-	-	-	-	791,676.00	-	791,676.00	-	-	-	-	95.97%	100.00%	EQUIPO	1	1	8	18	4.5.1	1	
DESARROLLO URBANO, OBRA PÚBLICA Y VIVIENDA	06, JEREZ	CEAPA	FONDEN-FAFEF	SC, AGUA POTABLE	05.- DOTACION DE AGUA POTABLE	CONSTRUCCION DE GALERIA FILTRANTE Y EQUIPAMIENTO	VILLANUEVA	VARIAS	03/2012	12/2012	618,681.00	-	618,681.00	-	-	-	-	594,152.00	-	594,152.00	-	-	-	-	96.04%	100.00%	TANQUE	1	1	18	18	4.5.1	1	
DESARROLLO URBANO, OBRA PÚBLICA Y VIVIENDA	02, RÍO GRANDE	CEAPA	FONDEN-FAFEF	SC, AGUA POTABLE	07.- EQUIPAMIENTO ELECTRIFICACION	EQUIPAMIENTO, LINEA DE CONDUCCION Y LINEA ELECTRICA	RÍO GRANDE	VARIAS	03/2012	12/2012	824,882.00	-	824,882.00	-	-	-	-	776,706.00	-	776,706.00	-	-	-	-	94.16%	100.00%	EQUIPO	1	1	286	323	4.5.1	1	
DESARROLLO URBANO, OBRA PÚBLICA Y VIVIENDA	10, OJOCALIENTE	CEAPA	FONDEN-FAFEF	SC, AGUA POTABLE	06.- PERFORACION DE POZO PROFUNDO	PERFORACION DE POZO PROFUNDO	TRANCOSO	VARIAS	03/2012	12/2012	1,281,892.00	-	1,281,892.00	-	-	-	-	1,213,583.00	-	1,213,583.00	-	-	-	-	94.67%	100.00%	POZO	1	1	74	84	4.5.1	1	
DESARROLLO URBANO, OBRA PÚBLICA Y VIVIENDA	10, OJOCALIENTE	CEAPA	FONDEN-FAFEF	SC, AGUA POTABLE	07.- EQUIPAMIENTO ELECTRIFICACION	EQUIPAMIENTO , LINEA DE CONDUCCION Y ELECTRICA	TRANCOSO	VARIAS	03/2012	12/2012	899,895.00	-	899,895.00	-	-	-	-	871,877.00	-	871,877.00	-	-	-	-	96.89%	100.00%	EQUIPAMIENTO	1	1	74	84	4.5.1	1	
DESARROLLO URBANO, OBRA PÚBLICA Y VIVIENDA	03, SOMBRERETE	CEAPA	FONDEN-FAFEF	SC, AGUA POTABLE	06.- PERFORACION DE POZO PROFUNDO	PERFORACION DE POZO PROFUNDO	SOMBRERETE	SOMBRERETE	03/2012	12/2012	1,832,561.00	-	1,832,561.00	-	-	-	-	1,767,126.00	-	1,767,126.00	-	-	-	-	96.41%	100.00%	POZO	1	1	55	65	4.5.1	1	
DESARROLLO URBANO, OBRA PÚBLICA Y VIVIENDA	03, SOMBRERETE	CEAPA	FONDEN-FAFEF	SC, AGUA POTABLE	06.- PERFORACION DE POZO PROFUNDO	PERFORACION DE POZO PROFUNDO	SOMBRERETE	SOMBRERETE	03/2012	12/2012	610,762.00	-	610,762.00	-	-	-	-	-	-	-	-	-	-	-	0.00%	0.00%	EQUIPAMIENTO	1	0	55	65	4.5.1	1	
DESARROLLO URBANO, OBRA PÚBLICA Y VIVIENDA	05, TLALTENANGO	CEAPA	FONDEN-FAFEF	SC, AGUA POTABLE	06.- PERFORACION DE POZO PROFUNDO	PERFORACION DE POZO PROFUNDO	TRINIDAD GARCÍA DE LA CADENA	SANTA ROSA	03/2012	12/2012	1,456,692.00	-	1,456,692.00	-	-	-	-	1,391,266.00	-	1,391,266.00	-	-	-	-	95.51%	100.00%	POZO	1	1	48	44	4.5.1	1	
DESARROLLO URBANO, OBRA PÚBLICA Y VIVIENDA	05, TLALTENANGO	CEAPA	FONDEN-FAFEF	SC, AGUA POTABLE	06.- PERFORACION DE POZO PROFUNDO	PERFORACION DE POZO PROFUNDO	TRINIDAD GARCÍA DE LA CADENA	SANTA ROSA	03/2012	12/2012	450,845.00	-	450,845.00	-	-	-	-	-	-	-	-	-	-	-	0.00%	0.00%	EQUIPAMIENTO	1	0	48	44	4.5.1	1	
DESARROLLO URBANO, OBRA PÚBLICA Y VIVIENDA	08, ZACATECAS	CEAPA	PROTAR- FONREGION	U8, TRATAMIENTO AGUAS RESIDUALES (PLANTAS DE TRATAMIENTO)	03.- CONSTRUCCION DE PLANTA	CONSTRUCCION DE PLANTA DE TRATAMIENTO DE AGUAS RESIDUALES	GUADALUPE	COLONIA OSIRIS	03/2012	12/2012	285,828,556.00	199,111,079.00	86,717,477.00	-	-	-	-	261,965,277.00	181,735,266.00	80,230,011.00	-	-	-	-	91.65%	100.00%	PLANTA	1	1	122004	131630	4.5.1	1	
DESARROLLO URBANO, OBRA PÚBLICA Y VIVIENDA	02, RÍO GRANDE	CEAPA	APAZU-FONREGION	S5, PROTECCION Y PRESERVACION ECOLOGICA	05, ESTUDIOS Y PROYECTOS	ESTUDIO INTEGRAL DE INFRAESTRUCTURA DE AGUA POTABLE Y ALCANTARILLADO INCLUYENDO LA AUTOMATIZACION Y TELEMETRIA	JUAN ALDAMA	JUAN ALDAMA	03/2012	12/2012	653,444.00	522,755.00	130,689.00	-	-	-	-	581,805.00	465,444.00	116,361.00	-	-	-	-	89.04%	100.00%	ESTUDIO	1	1	7368	8063	4.5.1	1	
DESARROLLO URBANO, OBRA PÚBLICA Y VIVIENDA	02, RÍO GRANDE	CEAPA	APAZU-FONREGION	S5, PROTECCION Y PRESERVACION ECOLOGICA	05, ESTUDIOS Y PROYECTOS	ESTUDIO INTEGRAL DE INFRAESTRUCTURA DE AGUA POTABLE Y ALCANTARILLADO INCLUYENDO LA AUTOMATIZACION Y TELEMETRIA	MIGUEL AUZA	MIGUEL AUZA	03/2012	12/2012	653,444.00	522,755.00	130,689.00	-	-	-	-	581,805.00	465,444.00	116,361.00	-	-	-	-	89.04%	100.00%	ESTUDIO	1	1	6537	7014	4.5.1	1	
DESARROLLO URBANO, OBRA PÚBLICA Y VIVIENDA	06, JEREZ	CEAPA	APAZU-FONREGION	S5, PROTECCION Y PRESERVACION ECOLOGICA	05, ESTUDIOS Y PROYECTOS	ESTUDIO INTEGRAL DE INFRAESTRUCTURA DE AGUA POTABLE Y ALCANTARILLADO INCLUYENDO LA AUTOMATIZACION Y TELEMETRIA	VILLANUEVA	VILLANUEVA	03/2012	12/2012	613,934.00	491,067.00	122,767.00	-	-	-	-	540,729.00	432,583.00	108,146.00	-	-	-	-	88.09%	100.00%	ESTUDIO	1	1	5916	6353	4.5.1	1	
DESARROLLO URBANO, OBRA PÚBLICA Y VIVIENDA	09, JUCHIPILA	CEAPA	APAZU-FONREGION	S5, PROTECCION Y PRESERVACION ECOLOGICA	05, ESTUDIOS Y PROYECTOS	ESTUDIO INTEGRAL DE INFRAESTRUCTURA DE AGUA POTABLE Y ALCANTARILLADO INCLUYENDO LA AUTOMATIZACION Y TELEMETRIA	JUCHIPILA	JUCHIPILA	03/2012	12/2012	497,165.00	397,732.00	99,433.00	-	-	-	-	437,967.00	350,373.00	87,594.00	-	-	-	-	88.09%	100.00%	ESTUDIO	1	1	2858	3177	4.5.1	1	
DESARROLLO URBANO, OBRA PÚBLICA Y VIVIENDA	04, PINOS	CEAPA	APAZU-FONREGION	S5, PROTECCION Y PRESERVACION ECOLOGICA	05, ESTUDIOS Y PROYECTOS	ESTUDIO INTEGRAL DE INFRAESTRUCTURA DE AGUA POTABLE Y ALCANTARILLADO INCLUYENDO LA AUTOMATIZACION Y TELEMETRIA	PINOS	PINOS	03/2012	12/2012	497,165.00	397,732.00	99,433.00	-	-	-	-	442,699.00	354,159.00	88,540.00	-	-	-	-	89.04%	100.00%	ESTUDIO	1	1	2707	2904	4.5.1	1	
DESARROLLO URBANO, OBRA PÚBLICA Y VIVIENDA	07, MAZAPIL	CEAPA	APAZU-FONREGION	S5, PROTECCION Y PRESERVACION ECOLOGICA	05, ESTUDIOS Y PROYECTOS	ESTUDIO INTEGRAL DE INFRAESTRUCTURA DE AGUA POTABLE Y ALCANTARILLADO INCLUYENDO LA AUTOMATIZACION Y TELEMETRIA	CONCEPCION DEL ORO	CONCEPCIÓN DEL ORO	03/2012	12/2012	497,165.00	397,732.00	99,433.00	-	-	-	-	446,942.00	356,753.00	89,189.00	-	-	-	-	89.70%	100.00%	ESTUDIO	1	1	3552	3698	4.5.1	1	
DESARROLLO URBANO, OBRA PÚBLICA Y VIVIENDA	02, RÍO GRANDE	CEAPA	APAZU-FONREGION	S5, PROTECCION Y PRESERVACION ECOLOGICA	05, ESTUDIOS Y PROYECTOS	ESTUDIO INTEGRAL DE INFRAESTRUCTURA DE AGUA POTABLE Y ALCANTARILLADO INCLUYENDO LA AUTOMATIZACION Y TELEMETRIA	GENERAL FRANCISCO R. MURGUIA	NIEVES	03/2012	12/2012	497,165.00	397,732.00	99,433.00	-	-	-	-	446,942.00	356,753.00	89,189.00	-	-	-	-	89.70%	100.00%	ESTUDIO	1	1	2698	2965	4.5.1	1	
DESARROLLO URBANO, OBRA PÚBLICA Y VIVIENDA	02, RÍO GRANDE	CEAPA	APAZU-FONREGION	S5, PROTECCION Y PRESERVACION ECOLOGICA	05, ESTUDIOS Y PROYECTOS	ESTUDIO AUTOMATIZACION Y TELEMETRIA	RÍO GRANDE	RÍO GRANDE	03/2012	12/2012	248,439.00	198,750.00	49,689.00	-	-	-	-	137,862.00	110,305.00	27,577.00	-	-	-	-	55.50%	100.00%	ESTUDIO	1	1	15885	17059	4.5.1	1	
DESARROLLO URBANO, OBRA PÚBLICA Y VIVIENDA	09, JUCHIPILA	CEAPA	APAZU-FONREGION	S5, PROTECCION Y PRESERVACION ECOLOGICA	05, ESTUDIOS Y PROYECTOS	ESTUDIO AUTOMATIZACION Y TELEMETRIA	JALPA	JALPA	03/2012	12/2012	248,439.00	198,750.00	49,689.00	-	-	-	-	137,862.00	110,302.00	27,580.00	-	-	-	-	55.50%	100.00%	ESTUDIO	1	1	6807	7292	4.5.1	1	
DESARROLLO URBANO, OBRA PÚBLICA Y VIVIENDA	01, FRESNILLO	CEAPA	APAZU-FONREGION	S5, PROTECCION Y PRESERVACION ECOLOGICA	05, ESTUDIOS Y PROYECTOS	ESTUDIO AUTOMATIZACION Y TELEMETRIA	CALERA	VÍCTOR ROSALES	03/2012	12/2012	248,439.00	198,750.00	49,689.00	-	-	-	-	137,862.00	110,305.00	27,577.00	-	-	-	-	55.50%	100.00%	ESTUDIO	1	1	16150	18071	4.5.1	1	
DESARROLLO URBANO, OBRA PÚBLICA Y VIVIENDA	09, JUCHIPILA	CEAPA	APAZU-FONREGION	S5, PROTECCION Y PRESERVACION ECOLOGICA	05, ESTUDIOS Y PROYECTOS	ESTUDIO AUTOMATIZACION Y TELEMETRIA	NOCHISTLAN DE MEJÍA	NOCHISTLÁN DE MEJÍA	03/2012	12/2012	248,439.00	198,750.00	49,689.00	-	-	-	-	137,862.00	110,305.00	27,577.00	-	-	-	-	55.50%	100.00%	ESTUDIO	1	1	7891	8711	4.5.1	1	
DESARROLLO URBANO, OBRA PÚBLICA Y VIVIENDA	04, PINOS	CEAPA	FONDEN-FAFEF	SC, AGUA POTABLE	06.- PERFORACION DE POZO PROFUNDO	PERFORACIÓN DE POZO PROFUNDO	PINOS	EL MEZQUITE	03/2012	12/2012	1,577,587.00	-	1,577,587.00	-	-	-	-	1,515,143.00	-	1,515,143.00	-	-	-	-	96.04%	100.00%	POZO	1	1	179	204	4.5.1	1	

GOBIERNO DEL ESTADO DE ZACATECAS
UNIDAD DE PLANEACIÓN
CIERRE DE EJERCICIO 2012
POR EJE

CE-2012

SECTOR	REGIÓN	DEPENDENCIA	FONDO O MODALIDAD DE INVERSIÓN	PROGRAMA	SUBPROGRAMA	DESCRIPCIÓN DE LA OBRA O ACCIÓN	MUNICIPIO	LOCALIDAD	FECHA DE:		ESTRUCTURA FIANCIERA APROBADA							ESTRUCTURA FIANCIERA EJERCIDA							AVANCE %		METAS TOTALES			BENEFICIARIOS		PED		OBSERVACIONES
									INICIO	TERMINO	TOTAL	FEDERAL	ESTATAL	MUNICIPAL	PARTICIPANTES	CRÉDITO	OTROS	TOTAL	FEDERAL	ESTATAL	MUNICIPAL	PARTICIPANTES	CRÉDITO	OTROS	FINAN-CIERO	FÍSICO	UNIDAD DE MEDIDA	PROGRA MADAS	ALCANZ ADAS	HOMBRE S	MUJERES	EJE, LÍNEA ESTRATÉGICA, ESTRATEGIA	NUMERO DEL PROYECTO	
DESARROLLO URBANO, OBRA PÚBLICA Y VIVIENDA	04, PINOS	CEAPA	FONDEN-FAFEF	SC, AGUA POTABLE	07 - EQUIPAMIENTO/ ELECTRIFICACION	EQUIPAMIENTO, LÍNEA DE CONDUCCIÓN, TANQUE REGULADOR	PINOS	EL MEZQUITE	03/2012	12/2012	1,412,393.00		1,412,393.00					1,377,422.00		1,377,422.00					97.52%	100.00%	METRO LINEAL	3,155	3,155	179	204	4.5.1	1	
DESARROLLO URBANO, OBRA PÚBLICA Y VIVIENDA	04, PINOS	CEAPA	FONDEN-FAFEF	SC, AGUA POTABLE	06.- PERFORACION DE POZO PROFUNDO	PERFORACIÓN DE POZO PROFUNDO	PINOS	SAN JUAN DE LA PALMA	03/2012	12/2012	1,419,828.00		1,419,828.00					1,350,904.00		1,350,904.00					95.15%	100.00%	POZO	1	1	28	37	4.5.1	1	
DESARROLLO URBANO, OBRA PÚBLICA Y VIVIENDA	04, PINOS	CEAPA	FONDEN-FAFEF	SC, AGUA POTABLE	07 - EQUIPAMIENTO/ ELECTRIFICACION	EQUIPAMIENTO, LÍNEA DE CONDUCCIÓN, TANQUE REGULADOR	PINOS	SAN JUAN DE LA PALMA	03/2012	12/2012	1,234,781.00		1,234,781.00					1,200,273.00		1,200,273.00					97.21%	100.00%	METRO LINEAL	742	742	28	37	4.5.1	1	
DESARROLLO URBANO, OBRA PÚBLICA Y VIVIENDA	02, RÍO GRANDE	CEAPA	FONDEN-FAFEF	SC, AGUA POTABLE	06.- PERFORACION DE POZO PROFUNDO	PERFORACIÓN DE POZO PROFUNDO	GENERAL FRANCISCO R. MURGUIA	ORAN	03/2012	12/2012	1,209,482.00		1,209,482.00					1,126,783.00		1,126,783.00					93.16%	100.00%	POZO	1	1	263	282	4.5.1	1	
DESARROLLO URBANO, OBRA PÚBLICA Y VIVIENDA	02, RÍO GRANDE	CEAPA	FONDEN-FAFEF	SC, AGUA POTABLE	07 - EQUIPAMIENTO/ ELECTRIFICACION	EQUIPAMIENTO, LÍNEA DE CONDUCCIÓN	GENERAL FRANCISCO R. MURGUIA	ORAN	03/2012	12/2012	646,958.00		646,958.00					631,049.00		631,049.00					97.54%	100.00%	METRO LINEAL	200	200	263	282	4.5.1	1	
DESARROLLO URBANO, OBRA PÚBLICA Y VIVIENDA	06, JUCHIPILA	CEAPA	FONDEN-FAFEF	SC, AGUA POTABLE	06.- PERFORACION DE POZO PROFUNDO	PERFORACIÓN DE POZO PROFUNDO	JALPA	SAN JOSÉ DE HUARACHA, CABALLERIAS, OJO DE AGUA, LA JABONERA	03/2012	12/2012	1,084,934.00		1,084,934.00					1,023,729.00		1,023,729.00					94.36%	100.00%	POZO	1	1	128	148	4.5.1	1	
DESARROLLO URBANO, OBRA PÚBLICA Y VIVIENDA	06, JUCHIPILA	CEAPA	FONDEN-FAFEF	SC, AGUA POTABLE	07 - EQUIPAMIENTO/ ELECTRIFICACION	EQUIPAMIENTO, LÍNEA DE CONDUCCIÓN, TANQUE REGULADOR	JALPA	SAN JOSÉ DE HUARACHA, CABALLERIAS, OJO DE AGUA, LA JABONERA	03/2012	12/2012	953,452.00		953,452.00					1,484,671.00		1,484,671.00					155.72%	100.00%	METRO LINEAL	1,158	1,158	128	148	4.5.1	1	
DESARROLLO URBANO, OBRA PÚBLICA Y VIVIENDA	08, ZACATECAS	CEAPA	APAZU-FONREGION	SC, AGUA POTABLE	01.- REHABILITACION DE SISTEMA	REHABILITACION DEL SISTEMA DE AGUA POTABLE PRIMERA ETAPA	MORELOS	MORELOS	03/2012	12/2012	3,668,593.00	1,467,437.00	1,163,401.00	1,037,755.00				3,542,600.00	1,417,040.00	1,425,560.00	700,000.00				96.57%	100.00%	METRO LINEAL	2,149	2,149	3292	3320	4.5.1	1	
DESARROLLO URBANO, OBRA PÚBLICA Y VIVIENDA	04, PINOS	CEAPA	APAZU-FONREGION	SC, AGUA POTABLE	01.- REHABILITACION DE SISTEMA	RESTITUCION DE LINEA DE CONDUCCION DE AGUA POTABLE	LORETO	SAN MARCOS	03/2012	12/2012	1,456,081.00	582,424.00	436,818.00	436,819.00				1,388,777.00	555,510.00	833,267.00					95.38%	100.00%	METRO LINEAL	2,268	2,268	13046	13812	4.5.1	1	
DESARROLLO URBANO, OBRA PÚBLICA Y VIVIENDA	04, PINOS	CEAPA	APAZU-FONREGION-PEO	UB, TRATAMIENTO AGUAS RESIDUALES (PLANTAS DE TRATAMIENTO)	03.- CONSTRUCCION DE PLANTA	CONSTRUCCION DE PLANTA DE TRATAMIENTO DE AGUAS RESIDUALES	VILLA GARCÍA	VILLA GARCÍA	03/2012	12/2012	11,997,183.00	8,398,028.00	1,799,577.00	1,799,578.00				12,775,009.00	8,942,506.00	2,106,109.00	700,000.00			1,026,394.00	106.48%	100.00%	PLANTA DE TRATAMIENTO	1	1	3238	3327	4.5.1	1	
DESARROLLO URBANO, OBRA PÚBLICA Y VIVIENDA	05, TLALTENANGO	CEAPA	APAZU FONREGION	UB, TRATAMIENTO AGUAS RESIDUALES (PLANTAS DE TRATAMIENTO)	03.- CONSTRUCCION DE PLANTA	CONSTRUCCION PLANTA DE TRATAMIENTO DE AGUAS RESIDUALES	TEÚL DE GONZÁLEZ ORTEGA	TEUL DE GONZÁLEZ ORTEGA	03/2012	12/2012	15,022,497.00	10,515,748.00	3,471,006.00	1,035,743.00				-	-	-	-				0.00%	0.00%	PLANTA	1	0	1608	1766	4.5.1	1	
DESARROLLO URBANO, OBRA PÚBLICA Y VIVIENDA	08, ZACATECAS	CEAPA	APAZU-FONREGION	SC, AGUA POTABLE	01.- REHABILITACION DE SISTEMA	REHABILITACIÓN DEL SISTEMA DE AGUA POTABLE 1RA. ETAPA	VETAGRANDE	SAUCEDA DE LA BORDA	03/2012	12/2012	2,676,488.00	1,070,595.00	802,946.00	802,947.00				2,485,642.00	986,257.00	739,692.00	739,693.00				92.12%	100.00%	METRO LINEAL	3,129	3,129	1588	1587	4.5.1	1	
DESARROLLO URBANO, OBRA PÚBLICA Y VIVIENDA	08, ZACATECAS	CEAPA	APAZU-FONREGION	SC, AGUA POTABLE	06.- PERFORACION DE POZO PROFUNDO	REPOSICION DE POZO PROFUNDO	PANUCO	SAN ANTONIO DEL CIPRES	03/2012	12/2012	1,524,865.00	609,946.00	457,460.00	457,459.00				1,056,318.00	422,527.00	316,896.00	316,895.00				69.27%	100.00%	POZO	1	1	1655	1683	4.5.1	1	
DESARROLLO URBANO, OBRA PÚBLICA Y VIVIENDA	06, JUCHIPILA	CEAPA	APAZU-FONREGION	SC, AGUA POTABLE	01.- REHABILITACION DE SISTEMA	REHABILITACION DEL SISTEMA DE AGUA POTABLE PRIMERA ETAPA	TABASCO	TABASCO	03/2012	12/2012	5,448,263.00	2,179,317.00	1,634,488.00	1,634,488.00				5,018,663.00	2,007,465.00	1,505,599.00	1,505,599.00				92.11%	100.00%	METRO LINEAL	5,434	5,434	4508	3811	4.5.1	1	
DESARROLLO URBANO, OBRA PÚBLICA Y VIVIENDA	10, OJOCALIENTE	CEAPA	FONDEN-FAFEF	SC, AGUA POTABLE	06.- PERFORACION DE POZO PROFUNDO	PERFORACIÓN DE POZO PROFUNDO	LUIS MOYA	LOS POCITOS	03/2012	12/2012	1,419,828.00		1,419,828.00					1,032,621.00		1,032,621.00					72.73%	100.00%	POZO	1	1	36	33	4.5.1	1	
DESARROLLO URBANO, OBRA PÚBLICA Y VIVIENDA	10, OJOCALIENTE	CEAPA	FONDEN-FAFEF	SC, AGUA POTABLE	07 - EQUIPAMIENTO/ ELECTRIFICACION	EQUIPAMIENTO Y LINEA DE CONDUCCIÓN	LUIS MOYA	LOS POCITOS	03/2012	12/2012	567,042.00		567,042.00					1,232,948.00		1,232,948.00					217.44%	100.00%	METRO LINEAL	30	30	36	33	4.5.1	1	
DESARROLLO URBANO, OBRA PÚBLICA Y VIVIENDA	06, JUCHIPILA	CEAPA	FONDEN-FAFEF	SC, AGUA POTABLE	06.- PERFORACION DE POZO PROFUNDO	PERFORACIÓN DE POZO PROFUNDO	MOYAHUA DE ESTRADA	BARRANCA DEL RÍO (EL POTRERO)	03/2012	12/2012	1,136,507.00		1,136,507.00					1,094,329.00		1,094,329.00					96.29%	100.00%	POZO	1	1	21	29	4.5.1	1	
DESARROLLO URBANO, OBRA PÚBLICA Y VIVIENDA	04, PINOS	CEAPA	APAZU-FONREGION	SC, AGUA POTABLE	07 - EQUIPAMIENTO/ ELECTRIFICACION	EQUIPAMIENTO Y LINEA DE CONDUCCIÓN	PINOS	PINOS	03/2012	12/2012	7,429,015.00	2,915,360.00	1,802,624.00	2,711,031.00				7,191,736.00	2,822,245.00	1,780,598.00	2,588,893.00				96.81%	100.00%	METRO LINEAL	6,321	6,321	2707	2904	4.5.1	1	
DESARROLLO URBANO, OBRA PÚBLICA Y VIVIENDA	01, FRESNILLO	CEAPA	FAFEF	SC, AGUA POTABLE	06.- PERFORACION DE POZO PROFUNDO	PERFORACIÓN DE POZO PARA ABASTECIMIENTO DE AGUA	FRESNILLO	FRESNILLO	03/2012	12/2012	1,651,537.00		1,651,537.00					1,784,786.00		1,784,786.00					108.07%	100.00%	POZO	1	1	58325	63619	4.5.1	1	
DESARROLLO URBANO, OBRA PÚBLICA Y VIVIENDA	07, MAZAPIL	CEAPA	FONDEN-FAFEF	SC, AGUA POTABLE	06.- PERFORACION DE POZO PROFUNDO	PERFORACIÓN DE POZO PROFUNDO	MAZAPIL	CAOPAS	03/2012	12/2012	1,799,538.00		1,799,538.00					1,750,428.00		1,750,428.00					97.27%	100.00%	POZO	1	1	321	337	4.5.1	1	
DESARROLLO URBANO, OBRA PÚBLICA Y VIVIENDA	07, MAZAPIL	CEAPA	FONDEN-FAFEF	SC, AGUA POTABLE	06.- PERFORACION DE POZO PROFUNDO	PERFORACIÓN DE POZO PROFUNDO	MAZAPIL	LOS NOVILLOS	03/2012	12/2012	1,182,565.00		1,182,565.00					1,125,699.00		1,125,699.00					95.19%	100.00%	POZO	1	1	36	38	4.5.1	1	
DESARROLLO URBANO, OBRA PÚBLICA Y VIVIENDA	06, JUCHIPILA	CEAPA	FONDEN-FAFEF	SC, AGUA POTABLE	07 - EQUIPAMIENTO/ ELECTRIFICACION	EQUIPAMIENTO, LÍNEA DE CONDUCCIÓN Y ELÉCTRICA	MOYAHUA DE ESTRADA	BARRANCA DEL RÍO (EL POTRERO)	03/2012	12/2012	511,205.00		511,205.00					498,504.00		498,504.00					97.52%	100.00%	METRO LINEAL	291	291	21	29	4.5.1	1	
DESARROLLO URBANO, OBRA PÚBLICA Y VIVIENDA	01, FRESNILLO	CEAPA	FAFEF	SC, AGUA POTABLE	07 - EQUIPAMIENTO/ ELECTRIFICACION	EQUIPAMIENTO, LÍNEA DE CONDUCCIÓN Y TANQUE	FRESNILLO	FRESNILLO	03/2012	12/2012	1,973,916.00		1,973,916.00					-		-					0.00%	0.00%	METRO LINEAL	2,535	0	58325	63619	4.5.1	1	
DESARROLLO URBANO, OBRA PÚBLICA Y VIVIENDA	06, JUCHIPILA	CEAPA	FONDEN-FAFEF	SC, AGUA POTABLE	06.- PERFORACION DE POZO PROFUNDO	REHABILITACIÓN DE POZO PROFUNDO	MOYAHUA DE ESTRADA	VICENTE GUERRERO (LA BOQUILLA)	03/2012	12/2012	95,095.00		95,095.00					61,982.00		61,982.00					65.18%	100.00%	POZO	1	1	51	50	4.5.1	1	
DESARROLLO URBANO, OBRA PÚBLICA Y VIVIENDA	08, ZACATECAS	CEAPA	FISE	SD, ALCANTARILLADO	03-OA.- CONSTRUCCION DE SISTEMA	CONSTRUCCIÓN DE COLECTOR SANITARIO	ZACATECAS	SAN ANTONIO DE LOS NEGROS (LOS NEGROS)	08/2012	12/2012	701,708.00		701,708.00					718,087.00		718,087.00					102.33%	100.00%	METRO LINEAL	509	509	42	44	4.5.1	1	

GOBIERNO DEL ESTADO DE ZACATECAS
UNIDAD DE PLANEACIÓN
CIERRE DE EJERCICIO 2012
POR EJE

CE-2012

SECTOR	REGIÓN	DEPENDENCIA	FONDO O MODALIDAD DE INVERSIÓN	PROGRAMA	SUBPROGRAMA	DESCRIPCIÓN DE LA OBRA O ACCIÓN	MUNICIPIO	LOCALIDAD	FECHA DE:		ESTRUCTURA FIANCIERA APROBADA							ESTRUCTURA FIANCIERA EJERCIDA							AVANCE %		METAS TOTALES			BENEFICIARIOS		PED		OBSERVACIONES
									INICIO	TERMINO	TOTAL	FEDERAL	ESTATAL	MUNICIPAL	PARTICIPANTES	CRÉDITO	OTROS	TOTAL	FEDERAL	ESTATAL	MUNICIPAL	PARTICIPANTES	CRÉDITO	OTROS	FINANCIERO	FISICO	UNIDAD DE MEDIDA	PROGRAMADAS	ALCANZADAS	HOMBRES	MUJERES	EJE, LÍNEA ESTRATÉGICA, ESTRATEGIA	NUMERO DEL PROYECTO	
DESARROLLO URBANO, OBRA PÚBLICA Y VIVIENDA	12. COBERTURA ESTATAL	CEAPA	PRODDER - FONREGION	UR. DEFINICIÓN Y CONDUCCIÓN DE LA PLANEACIÓN DEL DESARROLLO REGIONAL	05 - ADQUISICIONES	ADQUISICIÓN DE CAMIONES CISTERNA PARA TRASLADO DE AGUA POTABLE PARA APOYO A VARIOS MUNICIPIOS DEL ESTADO	COBERTURA ESTATAL	VARIAS	09/2012	12/2012	10,645,698.00	5,322,849.00	5,322,849.00	-				10,645,698.00	5,322,849.00	5,322,849.00	-				100.00%	100.00%	LOTE	1	1	122004	131630	4.5.1	1	
DESARROLLO URBANO, OBRA PÚBLICA Y VIVIENDA	09. TLALTENANGO	CEAPA	FISE	SD. ALCANTARILLADO	03-OBI.- CONSTRUCCION DE LATINIZACION	SANITARIOS ECOLOGICOS	TRINIDAD GARCÍA DE LA CADENA	SAN MARTIN DE LAS PEÑAS (SAN MARTIN DE ARRIBA)	09/2012	12/2012	86,747.00	-	86,747.00	-				85,255.00		85,255.00	-				98.28%	100.00%	SANITARIOS	3	3	16	11	4.5.1	1	
DESARROLLO URBANO, OBRA PÚBLICA Y VIVIENDA	12. COBERTURA ESTATAL	CEAPA	APAZU	UR. DEFINICIÓN Y CONDUCCIÓN DE LA PLANEACIÓN DEL DESARROLLO REGIONAL	05.- ESTUDIOS Y PROYECTOS PARA EL DESARROLLO REGIONAL	ESTUDIO DE PRE FACTIBILIDAD PARA EL ANALISIS DE ALTERNATIVAS DE EMPLAZAMIENTO DE UN SISTEMA DE PRESAS EN LAS CUENCAS DEL RIO SAN JUAN, ARROLLO LOBATOS Y OTROS, Y DE LAS LÍNEAS DE CONDUCCION HASTA EL AREA URBANA DE LAS CIUDADES DE ZACATECAS Y FRESNILLO DEL ESTADO DE ZACATECAS	COBERTURA ESTATAL	VARIAS	09/2012	12/2012	4,546,498.00	4,546,498.00	-	-				4,350,059.00	3,495,459.00	854,600.00	-				95.68%	100.00%	ESTUDIO	1	1	119980	129975	4.5.1	1	
DESARROLLO URBANO, OBRA PÚBLICA Y VIVIENDA	09. TLALTENANGO	CEAPA	APAZU FONREGION	SD. ALCANTARILLADO	03-OA.- CONSTRUCCION DE SISTEMA	CONSTRUCCION DE COLECTORES ORIENTE Y PONIENTE	TEÚL DE GONZÁLEZ ORTEGA	TEUL DE GONZÁLEZ ORTEGA	09/2012	12/2012	5,270,538.00	3,689,377.00	1,581,161.00	-				4,720,469.00	3,304,328.00	1,416,141.00	-				89.56%	100.00%	METRO LINEAL	4,692	4,692	1608	1768	4.5.1	1	
DESARROLLO URBANO, OBRA PÚBLICA Y VIVIENDA	08. JUCHIPILA	CEAPA	FONREGIÓN	SC. AGUA POTABLE	06.- PERFORACION DE POZO PROFUNDO	PERFORACIÓN DE POZO PROFUNDO	MOYAHUA DE ESTRADA	VICENTE GUERRERO (LA BOQUILLA)	10/2012	10/2012	1,390,822.00	-	1,390,822.00	-				1,367,225.00		1,367,225.00	-				98.30%	100.00%	POZO	1	1	51	50	4.5.1	1	
DESARROLLO URBANO, OBRA PÚBLICA Y VIVIENDA	10. OJOCALIENTE	CEAPA	FONREGIÓN	SC. AGUA POTABLE	07.- EQUIPAMIENTO/ ELECTRIFICACIÓN	PRUEBA DE POZO CON BOMBEO DE 24 HRS.	GENARO CODINA	GENARO CODINA	11/2012	11/2012	34,677.00	-	34,677.00	-				33,965.00		33,965.00	-				97.95%	100.00%	EQUIPO	1	1	698	781	4.5.1	1	
DESARROLLO URBANO, OBRA PÚBLICA Y VIVIENDA	10. OJOCALIENTE	CEAPA	FONREGIÓN	SC. AGUA POTABLE	07.- EQUIPAMIENTO/ ELECTRIFICACION	SUMINISTRO E INSTALACIÓN DE EQUIPO DE BOMBEO	GENARO CODINA	GENARO CODINA	11/2012	12/2012	205,766.00	-	205,766.00	-				202,224.00		202,224.00	-				98.28%	100.00%	EQUIPO	1	1	698	781	4.5.1	1	
DESARROLLO URBANO, OBRA PÚBLICA Y VIVIENDA	08. ZACATECAS	CEAPA	APAZU-FONREGION	SC. AGUA POTABLE	06.- PERFORACION DE POZO PROFUNDO	REPOSICIÓN DE POZO	PANUCO	SAN ANTONIO DEL CIPRES	11/2012	12/2012	1,607,668.00	643,067.00	964,601.00	-				1,599,289.00	639,716.00	959,573.00	-				99.48%	100.00%	POZO	1	1	1655	1683	4.5.1	1	
DESARROLLO URBANO, OBRA PÚBLICA Y VIVIENDA	01. FRESNILLO	CEAPA	FAFEF-PEO	SC. AGUA POTABLE	07.- EQUIPAMIENTO/ ELECTRIFICACION	SUMINISTRO E INSTALACIÓN DE PLANTA POTABILIZADORA EN LA ZONA MILITAR DE FRESNILLO	FRESNILLO	FRESNILLO	03/2012	12/2012	2,924,561.00	-	437,670.00	-		2,486,891.00		2,911,456.00		1,692,400.00	-		1,219,056.00	99.55%	100.00%	PLANTA	1	1	58525	63619	4.5.1	1	
DESARROLLO URBANO, OBRA PÚBLICA Y VIVIENDA	12. COBERTURA ESTATAL	CEAPA	ESTATAL	UR. DEFINICIÓN Y CONDUCCIÓN DE LA PLANEACIÓN DEL DESARROLLO REGIONAL	08.- SERVICIOS	PAGO DEL PERSONAL QUE REALIZA ACTIVIDADES DE ATENCION SOCIAL Y SUPERVICION TECNICA PARA EL SEGUIMIENTO Y CONSERVACION DE LA IFRAESTRUCTURA HIDRICA	COBERTURA ESTATAL	VARIAS	03/2012	12/2012	9,200,000.00	-	9,200,000.00	-				7,389,097.00		7,389,097.00	-				80.32%	100.00%	PAGO	50	50	736897	763771	4.5.1	2	PENDIENTE HACER MOVIMIENTO
DESARROLLO URBANO, OBRA PÚBLICA Y VIVIENDA	12. COBERTURA ESTATAL	CEAPA	ESTATAL	UR. DEFINICIÓN Y CONDUCCIÓN DE LA PLANEACIÓN DEL DESARROLLO REGIONAL	08.- SERVICIOS	APORTACION A FIDEICOMISOS Y ASOCIACIONES INTERESTATALES, PARA LA REALIZACION DE ESTUDIOS, PROYECTOS Y SISTEMAS INTEGRALES EN MATERIA HIDRICA, EN DIVERSAS REGIONES DEL ESTADO Y GENERACION DE ANALISIS SOCIOECONOMICOS Y COSTOS BENEFICIO	COBERTURA ESTATAL	VARIAS	03/2012	12/2012	605,000.00	-	605,000.00	-				1,255,000.00	570,000.00	685,000.00	-				207.44%	100.00%	CONVENIO	3	3	736897	763771	4.5.1	2	PENDIENTE HACER MOVIMIENTO
DESARROLLO URBANO, OBRA PÚBLICA Y VIVIENDA	12. COBERTURA ESTATAL	CEAPA	ESTATAL	UR. DEFINICIÓN Y CONDUCCIÓN DE LA PLANEACIÓN DEL DESARROLLO REGIONAL	07	GASTOS GENERADOS POR LA PUBLICACION DE CONVOCATORIAS DE LOS PROGRAMAS FEDERALES Y ESTATALES	COBERTURA ESTATAL	VARIAS	03/2012	12/2012	400,000.00	-	400,000.00	-				172,496.00	-	172,496.00	-				43.12%	100.00%	CONVOCATORIA	3	3	736897	763771	4.5.1	2	PENDIENTE HACER MOVIMIENTO
DESARROLLO URBANO, OBRA PÚBLICA Y VIVIENDA	12. COBERTURA ESTATAL	CEAPA	ESTATAL	UR. DEFINICIÓN Y CONDUCCIÓN DE LA PLANEACIÓN DEL DESARROLLO REGIONAL	07.- ADMINISTRACION	REALIZACION DE EVENTOS CONMEMORATIVOS AL AGUA	COBERTURA ESTATAL	VARIAS	03/2012	12/2012	915,000.00	-	915,000.00	-				496,897.00		496,897.00	-				54.31%	100.00%	EVENTO	7	7	736897	763771	4.5.1	2	PENDIENTE HACER MOVIMIENTO
DESARROLLO URBANO, OBRA PÚBLICA Y VIVIENDA	12. COBERTURA ESTATAL	CEAPA	ESTATAL A FAFEF	UR. DEFINICIÓN Y CONDUCCIÓN DE LA PLANEACIÓN DEL DESARROLLO REGIONAL	07.- ADMINISTRACION	PAGO DE DERECHO POR USO Y APROVECHAMIENTO DE AGUAS NACIONALES, ANTE LA COMISIÓN NACIONAL DEL AGUA ORGANISMO OPERADOR JAPAZ.	COBERTURA ESTATAL	VARIAS	03/2012	12/2012	5,390,000.00	-	5,390,000.00	-				5,322,849.00		5,322,849.00	-				99.49%	100.00%	PAGO	1	1	736897	763771	4.5.1	2	PENDIENTE HACER MOVIMIENTOS LA FE DE ERRATAS ES DE ESTATAL A FAFEF
DESARROLLO URBANO, OBRA PÚBLICA Y VIVIENDA	12. COBERTURA ESTATAL	CEAPA	ESTATAL	UR. DEFINICIÓN Y CONDUCCIÓN DE LA PLANEACIÓN DEL DESARROLLO REGIONAL	07.- ADMINISTRACION	PAGO PARA PERMISOS REQUERIDOS PARA LAS OBRAS DE LOS PROGRAMAS FEDERALIZADOS 2012	COBERTURA ESTATAL	VARIAS	03/2012	12/2012	37,796.00	-	37,796.00	-				33,814.00		33,814.00	-				89.46%	100.00%	PERMISOS	11	11	12004	13163	4.5.1	2	PENDIENTE HACER MOVIMIENTO
DESARROLLO URBANO, OBRA PÚBLICA Y VIVIENDA	01. FRESNILLO	CEAPA	ESTATAL	UR. DEFINICIÓN Y CONDUCCIÓN DE LA PLANEACIÓN DEL DESARROLLO REGIONAL	08.- SERVICIOS	GASTOS GENERADOS PARA EL ABASTECIMIENTO DE LA ZONA MILITAR DURANTE EL PROCESO DE PERFORACIÓN	FRESNILLO	FRESNILLO	11/2012	12/2012	112,172.00	-	112,172.00	-				112,172.00		112,172.00	-				100.00%	100.00%	LOTE	1	1	510	510	4.5.1	2	FALTA NUMERO DE OBRA
EDUCACIÓN, CULTURA Y DEPORTE	12. COBERTURA ESTATAL	COZCYT	RAMO 33 FONDO VI EDUCACIÓN TECNOLÓGICA	SA. PROGRAMA DE APOYO AL SERVICIO SOCIAL	BECAS E INTERCAMBIO EDUCATIVO	APOYAR A LOS INVESTIGADORES EN LA COMUNICACIÓN DE SUS TRABAJOS E INVESTIGACIONES (EN CONGRESOS, TALLERES O PUBLICACIONES)	COBERTURA ESTATAL	VARIAS	01/2012	12/2012	200,000.00		200,000.00					355,000.00		355,000.00					177.50%	242.92%	APOYO	40	97	59	38	4.1.1	1	
EDUCACIÓN, CULTURA Y DEPORTE	12. COBERTURA ESTATAL	COZCYT	RAMO 33 FONDO VI EDUCACIÓN TECNOLÓGICA	RG. ACCIONES RELEVANTES	01. PROYECTOS ESPECIALES	REALIZAR EVENTOS ESPECIALIZADOS EN LA DIFUSIÓN Y LA DIVULGACIÓN DE LA CIENCIA (SEMANA NACIONAL DE LA CIENCIA Y LA TECNOLOGÍA, CAMPAMENTO DE VERANO, ESCUELA DE INVIERNO DE MATEMÁTICAS, ETC.)	COBERTURA ESTATAL	VARIAS	06/2012	12/2012	700,000.00		700,000.00					1,100,058.00	135,000.00	965,058.00					157.15%	225.00%	EVENTO	4	9	2750	2800	4.1.1	1	
EDUCACIÓN, CULTURA Y DEPORTE	12. COBERTURA ESTATAL	COZCYT	RAMO 33 FONDO VI EDUCACIÓN TECNOLÓGICA	RG. ACCIONES RELEVANTES	01. PROYECTOS ESPECIALES	REALIZAR LA SEMANA DE NUEVOS TALENTOS 2012	COBERTURA ESTATAL	VARIAS	08/2012	08/2012	100,000.00		100,000.00					18,745.00		18,745.00					18.75%	100.00%	EVENTO	1	1	6	7	4.1.2	2	SE LOGRARON AHORROS POR EFICIENCIA, REALIZAMOS EL MISMO EVENTO EN UN COSTO MENOR AL ESTIMADO
EDUCACIÓN, CULTURA Y DEPORTE	12. COBERTURA ESTATAL	COZCYT	RAMO 33 FONDO VI EDUCACIÓN TECNOLÓGICA	SA. PROGRAMA DE APOYO AL SERVICIO SOCIAL	BECAS E INTERCAMBIO EDUCATIVO	DAR SEGUIMIENTO AL PROGRAMA DE BECAS FOCALIZADO EN ÁREAS PRIORITARIAS DEL DESARROLLO DE ZACATECAS (TICS, ENERGÍAS, CIENCIAS BÁSICAS, E INGENIERÍAS) PROCURANDO LA EQUIDAD DE GÉNERO.	COBERTURA ESTATAL	VARIAS	03/2012	12/2012	3,500,000.00		3,500,000.00					3,000,000.00		3,000,000.00					85.71%	119.20%	BECA	1000	1192	322	274	4.1.2	2	
EDUCACIÓN, CULTURA Y DEPORTE	12. COBERTURA ESTATAL	COZCYT	RAMO 33 FONDO VI EDUCACIÓN TECNOLÓGICA	RG. ACCIONES RELEVANTES	01. PROYECTOS ESPECIALES	APOYAR EN LA REALIZACIÓN DE EVENTOS PARA LA CAPACITACIÓN EN LA ENSEÑANZA DE LAS CIENCIAS (OLIMPIADAS DEL CONOCIMIENTO, CONCURSOS, TALLERES)	COBERTURA ESTATAL	VARIAS	03/2012	10/2012	100,000.00		100,000.00					298,234.00		298,234.00					298.23%	266.67%	APOYO	3	8	455	410	4.1.2	2	
EDUCACIÓN, CULTURA Y DEPORTE	12. COBERTURA ESTATAL	COZCYT	RAMO 33 FONDO VI EDUCACIÓN TECNOLÓGICA	SA. PROGRAMA DE APOYO AL SERVICIO SOCIAL	BECAS E INTERCAMBIO EDUCATIVO	DAR SEGUIMIENTO A TALENTOS MEDIANTE RECONOCIMIENTOS Y APOYOS PARA SU DESARROLLO ACADÉMICO.	COBERTURA ESTATAL	VARIAS	01/2012	12/2012	700,000.00		700,000.00					950,000.00		950,000.00					135.71%	223.00%	APOYO	100	223	105	118	4.1.2	2	
EDUCACIÓN, CULTURA Y DEPORTE	12. COBERTURA ESTATAL	COZCYT	RAMO 33 FONDO VI EDUCACIÓN TECNOLÓGICA	SA. PROGRAMA DE APOYO AL SERVICIO SOCIAL	BECAS E INTERCAMBIO EDUCATIVO	APOYAR LA PARTICIPACIÓN DE LOS TALENTOS EN LOS VERANOS DE LA CIENCIA	COBERTURA ESTATAL	VARIAS	05/2012	07/2012	100,000.00		100,000.00					64,500.00		64,500.00					64.50%	60.00%	APOYO	20	12	4	8	4.1.2	2	LA DEMANDA DE APOYOS EN EL RUBRO DE VERANOS DE LA CIENCIA FUE MUCHO MENOR QUE LA PREVISTA

GOBIERNO DEL ESTADO DE ZACATECAS
UNIDAD DE PLANEACIÓN
CIERRE DE EJERCICIO 2012
POR EJE

CE-2012

SECTOR	REGIÓN	DEPENDENCIA	FONDO O MODALIDAD DE INVERSIÓN	PROGRAMA	SUBPROGRAMA	DESCRIPCIÓN DE LA OBRA O ACCIÓN	MUNICIPIO	LOCALIDAD	FECHA DE:		ESTRUCTURA FIANCIERA APROBADA							ESTRUCTURA FIANCIERA EJERCIDA							AVANCE %		METAS TOTALES			BENEFICIARIOS		PED	NUMERO DEL PROYECTO	OBSERVACIONES
									INICIO	TERMINO	TOTAL	FEDERAL	ESTATAL	MUNICIPAL	PARTICIPANTES	CRÉDITO	OTROS	TOTAL	FEDERAL	ESTATAL	MUNICIPAL	PARTICIPANTES	CRÉDITO	OTROS	FINAN-CIERO	FÍSICO	UNIDAD DE MEDIDA	PROGRA-MADAS	ALCANZ-ADAS	HOMBRES	MUJERES	EJE, LÍNEA ESTRATÉGICA, ESTRATEGIA		
EDUCACIÓN, CULTURA Y DEPORTE	12. COBERTURA ESTATAL	COZCYT	RAMO 33 FONDO VI EDUCACIÓN TECNOLÓGICA	RG, ACCIONES RELEVANTES	01. PROYECTOS ESPECIALES	REALIZAR TALLERES PARA EL FOMENTO Y FINANCIAMIENTO DE PROYECTOS DE INNOVACIÓN TECNOLÓGICA EN LAS EMPRESAS E INSTITUCIONES	COBERTURA ESTATAL	VARIAS	04/2012	12/2012	100,000.00		100,000.00					326,423.00	261,000.00	65,423.00					326.42%	200.00%	EVENTO	5	10	100	100	4.1.3	3	SE REALIZARON EL DOBLE DE EVENTOS DEFINIDOS COMO TALLERES DE VINCULACIÓN DE LA EMPRESA CON LOS FONDOS DE RECURSOS PARA LA INNOVACIÓN Y EL DESARROLLO TECNOLÓGICO
EDUCACIÓN, CULTURA Y DEPORTE	11. COBERTURA REGIONAL	COZCYT	RAMO 33 FONDO VI EDUCACIÓN TECNOLÓGICA	RG, ACCIONES RELEVANTES	01. PROYECTOS ESPECIALES	EQUIPAR DE MANERA INTEGRAL LAS OFICINAS Y ÁREAS DE SERVICIO DEL CECDDC	COBERTURA REGIONAL	VARIAS REGIÓN 8	03/2012	06/2012	1,000,000.00		1,000,000.00					999,999.00		999,999.00					100.00%	200.00%	EQUIPO	2	4	43	35	4.1.4	4	
EDUCACIÓN, CULTURA Y DEPORTE	11. COBERTURA REGIONAL	COZCYT	RAMO 33 FONDO VI EDUCACIÓN TECNOLÓGICA	RG, ACCIONES RELEVANTES	01. PROYECTOS ESPECIALES	INSTALAR EXHIBICIONES NUEVAS (SALA INICIAL) Y EXHIBICIONES TEMPORALES (ARCHITECTS OF AIR)	COBERTURA REGIONAL	VARIAS REGIÓN 8	03/2012	12/2012	550,000.00		550,000.00					974,140.00		974,140.00					177.12%	133.33%	OBRA	3	4	40000	42000	4.1.4	4	
EDUCACIÓN, CULTURA Y DEPORTE	12. COBERTURA ESTATAL	COZCYT	RAMO 33 FONDO VI EDUCACIÓN TECNOLÓGICA	SA, PROGRAMA DE APOYO AL SERVICIO SOCIAL	BECAS E INTERCAMBIO EDUCATIVO	DAR SEGUIMIENTO AL PROGRAMA DE MAESTRÍA EN INGENIERÍA DE SOFTWARE DEL CIMAT ZACATECAS	COBERTURA ESTATAL	VARIAS	02/2012	11/2012	500,000.00		500,000.00					1,173,840.00		1,173,840.00					234.77%	116.71%	BECA	140	162	17	6	4.2.1	5	SE REALIZÓ UN AJUSTE POR EL MONTO DE LA BECA OTORGADO POR LO QUE HUBO QUE AMPLIAR ESTA OBRA
EDUCACIÓN, CULTURA Y DEPORTE	12. COBERTURA ESTATAL	COZCYT	RAMO 33 FONDO VI EDUCACIÓN TECNOLÓGICA	RG, ACCIONES RELEVANTES	01. PROYECTOS ESPECIALES	FORTALECER AL CENTRO DE INVESTIGACIÓN EN MATEMÁTICAS (CIMAT) SEDE ZACATECAS	COBERTURA ESTATAL	VARIAS	03/2012	12/2012	4,000,000.00		4,000,000.00					3,326,160.00		3,326,160.00					83.15%	77.78%	APOYO	9	7	100	120	4.2.1	5	SE AJUSTÓ EL NÚMERO DE APOYOS OTORGADOS AL CIMAT
EDUCACIÓN, CULTURA Y DEPORTE	11. COBERTURA REGIONAL	COZCYT	RAMO 33 FONDO VI EDUCACIÓN TECNOLÓGICA	SA, PROGRAMA DE APOYO AL SERVICIO SOCIAL	BECAS E INTERCAMBIO EDUCATIVO	DAR SEGUIMIENTO AL PROGRAMA DE BECAS PARA GUÍAS DEL ZIGZAG	COBERTURA REGIONAL	VARIAS REGIÓN 8	01/2012	12/2012	450,000.00		450,000.00					525,000.00		525,000.00					116.67%	105.96%	BECA	900	950	35	40	4.1.1	6	
EDUCACIÓN, CULTURA Y DEPORTE	11. COBERTURA REGIONAL	COZCYT	RAMO 33 FONDO VI EDUCACIÓN TECNOLÓGICA	RG, ACCIONES RELEVANTES	01. PROYECTOS ESPECIALES	REALIZAR EL PROYECTO DE OBRAS DE CABECERA EN EL TERRENO DE INSTALACIÓN DEL PACYTZAC	COBERTURA REGIONAL	VARIAS REGIÓN 8	09/2012	12/2012	1,500,000.00		1,500,000.00					783,900.00		783,900.00					52.26%	100.00%	OBRA	2	2	150	165	4.1.3	7	SE MODIFICÓ EL RECURSO ASIGNADO DEBIDO A LOS ALCANCES REALES DE LA ETAPA DEL PROYECTO, SE REALIZARON EL ANTEPROYECTO URBANO Y EL DOCUMENTO DE IMPACTO AMBIENTAL
EDUCACIÓN, CULTURA Y DEPORTE	12. COBERTURA ESTATAL	COZCYT	PAFEF	RG, ACCIONES RELEVANTES	01. PROYECTOS ESPECIALES	MINISTRACIÓN DE RECURSOS APROBADOS PARA PROYECTOS EN DESARROLLO DEL FOMIX	COBERTURA ESTATAL	VARIAS	01/2012	12/2012	10,000,000.00	10,000,000.00						10,000,000.00	10,000,000.00						100.00%	100.00%	APOYO	12	12	750	800	4.1.3	8	
EDUCACIÓN, CULTURA Y DEPORTE	11. COBERTURA REGIONAL	COZCYT	PAFEF	RG, ACCIONES RELEVANTES	01. PROYECTOS ESPECIALES	REALIZAR EL PROYECTO ARQUITECTÓNICO DEL PARQUE CIENTÍFICO Y TECNOLÓGICO DE ZACATECAS	COBERTURA REGIONAL	VARIAS REGIÓN 8	08/2012	12/2012	3,000,000.00	3,000,000.00						3,000,000.00	3,000,000.00						100.00%	100.00%	OBRA	1	1	100	100	4.1.3	7	
EDUCACIÓN, CULTURA Y DEPORTE	11. COBERTURA REGIONAL	COZCYT	PAFEF	RG, ACCIONES RELEVANTES	01. PROYECTOS ESPECIALES	REALIZAR LA INFRAESTRUCTURA EN PRIMERA FASE DE LA LÍNEA DE AGROTECNOLOGÍA DEL PARQUE CIENTÍFICO Y TECNOLÓGICO DE ZACATECAS	COBERTURA REGIONAL	VARIAS REGIÓN 8	08/2012	12/2012	17,000,000.00	17,000,000.00						-							0.00%	0.00%	OBRA	1	0	0	0	4.1.3	7	ESTA OBRA SE CANCELÓ Y EL RECURSO FUE DEVUELTO A LA FEDERACIÓN DEBIDO A QUE DESDE UN INICIO NO HUBO CLARIDAD SOBRE QUE ENTE FUE EL GESTOR DE DICHO RECURSO, EVITANDO ASÍ UNA POSIBLE CONTROVERSIA ENTRE LAS INSTITUCIONES INVOLUCRADAS.
DESARROLLO REGIONAL Y MEDIO AMBIENTE	12. COBERTURA ESTATAL	IEMAZ	GASTO DE INVERSIÓN	SS, PROTECCION Y PRESERVACION ECOLOGICA	03. PROTECCIÓN DEL MEDIO AMBIENTE	PROGRAMA AHORRO DE AGUA Y ENERGÍA	COBERTURA ESTATAL	VARIAS	02/2012	12/2012	313,123.00		313,123.00					313,123.00		313,123.00					100.00%	100.00%	PROGRAMA	1	1	1760	1840	4.4.1	1	
DESARROLLO REGIONAL Y MEDIO AMBIENTE	12. COBERTURA ESTATAL	IEMAZ	GASTO DE INVERSIÓN	SS, PROTECCION Y PRESERVACION ECOLOGICA	03. PROTECCIÓN DEL MEDIO AMBIENTE	CENTRO DE EDUCACIÓN AMBIENTAL	COBERTURA ESTATAL	VARIAS	04/2012	12/2012	3,000,000.00	3,000,000.00						3,000,000.00	3,000,000.00						100.00%	100.00%	OBRA	1	1	3800	4100	4.3.2	2	
DESARROLLO REGIONAL Y MEDIO AMBIENTE	11. COBERTURA REGIONAL	IEMAZ	GASTO DE INVERSIÓN	SS, PROTECCION Y PRESERVACION ECOLOGICA	03. PROTECCIÓN DEL MEDIO AMBIENTE	FORTALECIMIENTO DE INFRAESTRUCTURA DEL PARQUE ECOLÓGICO	COBERTURA REGIONAL	VARIAS	04/2012	12/2012	2,061,100.00	2,061,100.00						2,061,100.00	2,061,100.00						100.00%	100.00%	OBRA	1	1	1200	1300	4.3.2	5	
DESARROLLO REGIONAL Y MEDIO AMBIENTE	12. COBERTURA ESTATAL	IEMAZ	GASTO DE INVERSIÓN	SS, PROTECCION Y PRESERVACION ECOLOGICA	03. PROTECCIÓN DEL MEDIO AMBIENTE	CONVENIOS PARA PROTECCIÓN AMBIENTAL	COBERTURA ESTATAL	VARIAS	02/2011	11/2012	1,735,597.00		1,735,597.00					1,735,597.00		1,735,597.00					100.00%	100.00%	CONVENIO	1	1	2258	2410	4.3.2	2	
DESARROLLO REGIONAL Y MEDIO AMBIENTE	10. OJOCALIENTE	IEMAZ	GASTO DE INVERSIÓN	SS, PROTECCION Y PRESERVACION ECOLOGICA	02 OB, RELLENO SANITARIO	CONSTRUCCIÓN DE RELLENO SANITARIO EN GENERAL PÁNFILO NATERA	GENERAL PÁNFILO NATERA	VARIAS	05/2012	12/2012	5,000,000.00	5,000,000.00						5,000,000.00	5,000,000.00						100.00%	100.00%	OBRA	1	1	10100	11150	4.3.2	2	
DESARROLLO REGIONAL Y MEDIO AMBIENTE	02. RÍO GRANDE	IEMAZ	GASTO DE INVERSIÓN	SS, PROTECCION Y PRESERVACION ECOLOGICA	02 OA, MANEJO DE RESIDUOS SOLIDOS	FORTALECIMIENTO PARA LA GESTION INTEGRAL PARA RESIDUOS SOLIDOS PARA JUAN ALDAMA, ZAC. MEDIANTE LA ADQUISICION DE 5 VEHICULOS, TREINTA RECOLECTORES Y 30 BOTES PARA BASURA	JUAN ALDAMA	VARIAS	05/2012	12/2012	2,887,978.00	2,887,978.00						2,887,978.00	2,887,978.00						100.00%	100.00%	LOTE	3	3	6400	7200	4.3.2	2	
DESARROLLO REGIONAL Y MEDIO AMBIENTE	06. JEREZ	IEMAZ	GASTO DE INVERSIÓN	SG, ELECTRIFICACIÓN	01 OA, URBANA (COLONIAS POBRES) CONSTRUCCIÓN	ADQUISICION E INSTALACION DE LUMINARIAS EN CABECERA MUNICIPAL DE TEPETONGO.	TEPETONGO	VARIAS	04/2012	12/2012	3,000,000.00	3,000,000.00						3,000,000.00	3,000,000.00						100.00%	100.00%	LUMINARIAS	276	276	3401	3689	4.3.2	2	
DESARROLLO REGIONAL Y MEDIO AMBIENTE	11. COBERTURA REGIONAL	IEMAZ	GASTO DE INVERSIÓN	SS, PROTECCION Y PRESERVACION ECOLOGICA	05, ESTUDIOS Y PROYECTOS	ESTUDIO TÉCNICO JUSTIFICATIVO PARA EL DECRETO DE ANP ESTATAL DEL PARQUE ECOLÓGICO ZAC-SPE Y CERRO DE LA BUFA	COBERTURA REGIONAL	VARIAS	05/2012	12/2012	900,000.00	900,000.00						900,000.00	900,000.00						100.00%	100.00%	ESTUDIO	1	1	121000	128500	4.3.2	2	
DESARROLLO REGIONAL Y MEDIO AMBIENTE	12. COBERTURA ESTATAL	IEMAZ	GASTO DE INVERSIÓN	SS, PROTECCION Y PRESERVACION ECOLOGICA	03. PROTECCIÓN DEL MEDIO AMBIENTE	CERTIFICACIÓN AMBIENTAL ESTATAL PARA LA CONSERVACION	COBERTURA ESTATAL	VARIAS	03/2012	12/2012	500,000.00		500,000.00					500,000.00		500,000.00					100.00%	100.00%	PROGRAMA	1	1	5344	6631	4.3.1	3	
DESARROLLO REGIONAL Y MEDIO AMBIENTE	12. COBERTURA ESTATAL	IEMAZ	GASTO DE INVERSIÓN	SS, PROTECCION Y PRESERVACION ECOLOGICA	03. PROTECCIÓN DEL MEDIO AMBIENTE	MONITOREO DE ESPECIES	COBERTURA ESTATAL	VARIAS	03/2012	12/2012	177,369.00		177,369.00					177,369.00		177,369.00					100.00%	100.00%	PROGRAMA	1	1	25	25	4.3.1	3	
DESARROLLO REGIONAL Y MEDIO AMBIENTE	12. COBERTURA ESTATAL	IEMAZ	GASTO DE INVERSIÓN	SS, PROTECCION Y PRESERVACION ECOLOGICA	03. PROTECCIÓN DEL MEDIO AMBIENTE	ADMINISTRACIÓN SUSTENTABLE DE RECURSOS	COBERTURA ESTATAL	VARIAS	03/2012	12/2012	273,911.00		273,911.00					273,911.00		273,911.00					100.00%	100.00%	PROGRAMA	1	1	2258	2410	4.3.1	3	
DESARROLLO REGIONAL Y MEDIO AMBIENTE	12. COBERTURA ESTATAL	IEMAZ	GASTO DE INVERSIÓN	SS, PROTECCION Y PRESERVACION ECOLOGICA	05, ESTUDIOS Y PROYECTOS	ESTUDIO DE IMPACTO AMBIENTAL	COBERTURA ESTATAL	VARIAS	06/2012	09/2012	188,900.00		188,900.00					188,900.00		188,900.00					100.00%	100.00%	ESTUDIO	1	1	87000	90000	4.4.1	1	
DESARROLLO REGIONAL Y MEDIO AMBIENTE	11. COBERTURA REGIONAL	IEMAZ	GASTO DE INVERSIÓN	SS, PROTECCION Y PRESERVACION ECOLOGICA	03. PROTECCIÓN DEL MEDIO AMBIENTE	ESTACION DE TRASFERENCIA DE RESIDUOS SOLIDOS DE ZACATECAS	COBERTURA REGIONAL	VARIAS	09/2012	12/2012	3,400,000.00		3,400,000.00					3,400,000.00		3,400,000.00					100.00%	100.00%	OBRA	1	1	76548	82474	4.3.2	2	
DESARROLLO REGIONAL Y MEDIO AMBIENTE	12. COBERTURA ESTATAL	IEMAZ	GASTO DE INVERSIÓN	SS, PROTECCION Y PRESERVACION ECOLOGICA	03. PROTECCIÓN DEL MEDIO AMBIENTE	PREMIO AL MERITO AMBIENTAL	COBERTURA ESTATAL	VARIAS	09/2012	10/2012	40,000.00		40,000.00					40,000.00		40,000.00					100.00%	100.00%	ESTÍMULO	2	2	750	1283	4.4.1	1	
DESARROLLO REGIONAL Y MEDIO AMBIENTE	12. COBERTURA ESTATAL	IEMAZ	GASTO DE INVERSIÓN	SS, PROTECCION Y PRESERVACION ECOLOGICA	03. PROTECCIÓN DEL MEDIO AMBIENTE	CAPACITACION SECTOR LADRILLERO, MPIOS. GUADALUPE , JEREZ, ZACATECAS	COBERTURA ESTATAL	VARIAS	09/2012	11/2012	200,000.00		200,000.00					200,000.00		200,000.00					100.00%	100.00%	CURSO	11	11	328	32	4.4.1	1	
DESARROLLO REGIONAL Y MEDIO AMBIENTE	11. COBERTURA REGIONAL	IEMAZ	GASTO DE INVERSIÓN	SS, PROTECCION Y PRESERVACION ECOLOGICA	05, ESTUDIOS Y PROYECTOS	ESTUDIO COSTO BENEFICIO . EL PARQUE ECOLOGICO METROPOLITANO (ZACATECAS-GUADALUPE Y VETAGRANDE)	COBERTURA REGIONAL	VARIAS	09/2012	10/2012	60,000.00		60,000.00					60,000.00		60,000.00					100.00%	100.00%	ESTUDIO	1	1	4100	3800	4.4.1	1	
DESARROLLO REGIONAL Y MEDIO AMBIENTE	08. ZACATECAS	IEMAZ	GASTO DE INVERSIÓN	SS, PROTECCION Y PRESERVACION ECOLOGICA	02 OA, MANEJO DE RESIDUOS SOLIDOS	CLAUSURA DEL TIRADERO DE RESIDUOS SOLIDOS URBANOS DE GUADALUPE ZACATECAS	GUADALUPE	VARIAS	09/2012	12/2012	10,000,000.00	10,000,000.00						10,000,000.00	10,000,000.00						100.00%	100.00%	OBRA	1	1	77843	82148	4.3.2	2	

GOBIERNO DEL ESTADO DE ZACATECAS
UNIDAD DE PLANEACIÓN
CIERRE DE EJERCICIO 2012
POR EJE

CE-2012

SECTOR	REGIÓN	DEPENDENCIA	FONDO O MODALIDAD DE INVERSIÓN	PROGRAMA	SUBPROGRAMA	DESCRIPCIÓN DE LA OBRA O ACCIÓN	MUNICIPIO	LOCALIDAD	FECHA DE:		ESTRUCTURA FIANCIERA APROBADA							ESTRUCTURA FIANCIERA EJERCIDA							AVANCE %		METAS TOTALES			BENEFICIARIOS		PED		OBSERVACIONES
									INICIO	TERMINO	TOTAL	FEDERAL	ESTATAL	MUNICIPAL	PARTICIPANTES	CRÉDITO	OTROS	TOTAL	FEDERAL	ESTATAL	MUNICIPAL	PARTICIPANTES	CRÉDITO	OTROS	FINAN-CIERO	FÍSICO	UNIDAD DE MEDIDA	PROGRA-MADAS	ALCANZ-ADAS	HOMBRES	MUJERES	EJE, LÍNEA ESTRATÉGICA, ESTRATEGIA	NUMERO DEL PROYECTO	
DESARROLLO URBANO, OBRA PÚBLICA Y VIVIENDA	12, COBERTURA ESTATAL	SECOP	FAFEF	RG, ACCIONES RELEVANTES	01, PROYECTOS ESPECIALES	ATENCION A LA INFRAESTRUCTURA VIAL EN EL ESTADO	COBERTURA ESTATAL	VARIAS	04/2012	12/2012	40,200,000.00	40,200,000.00	-	-	-	-	-	28,029,982.83	28,029,982.83	-	-	-	-	-	69.73%	70.00%	OBRA	1	0.7	300000	300000	4.7.1	3	OBRA EN EJECUCION.
DESARROLLO URBANO, OBRA PÚBLICA Y VIVIENDA	04, PINOS	SECOP	FISE	SC, AGUA POTABLE	02, AMPLIACIÓN DE SISTEMA	AMPLIACION DE RED DE AGUA POTABLE	PINOS	GUADALUPE VICTORIA (TIERRA BOFA)	10/2012	12/2012	1,120,976.00	560,488.00	-	560,487.00	-	-	-	1,120,976.00	560,488.00	-	560,487.00	-	-	-	100.00%	100.00%	OBRA	1	1	172	186	4.7.1	3	
DESARROLLO URBANO, OBRA PÚBLICA Y VIVIENDA	02, RÍO GRANDE	SECOP	FISE	SC, AGUA POTABLE	03, CONSTRUCCIÓN DE SISTEMA	CONSTRUCCION DE SISTEMA DE AGUA POTABLE	GENERAL FRANCISCO R. MURGUIA	NIEVES	04/2012	06/2012	1,416,311.00	1,416,311.00	-	-	-	-	-	1,416,311.00	1,416,311.00	-	-	-	-	-	100.00%	100.00%	OBRA	1	0	217	243	4.7.1	3	
DESARROLLO URBANO, OBRA PÚBLICA Y VIVIENDA	04, PINOS	SECOP	FISE	SC, AGUA POTABLE	03, CONSTRUCCIÓN DE SISTEMA	CONSTRUCCION DE SISTEMA DE AGUA POTABLE	PINOS	PINOS	10/2012	07/2012	1,600,000.00	800,000.00	-	800,000.00	-	-	-	800,000.00	800,000.00	-	-	-	-	-	50.00%	50.00%	OBRA	1	0	887	1000	4.7.1	3	OBRA EN EJECUCION.
DESARROLLO URBANO, OBRA PÚBLICA Y VIVIENDA	07, MAZAPIL	SECOP	PEO	SC, AGUA POTABLE	05, DOTACIÓN DE AGUA POTABLE	PROGRAMA DE DESARROLLO INTEGRAL COMUNITARIO PARA LA COSECHA DE AGUA (URUZA-CHAPINGO)	MAZAPIL	MAZAPIL	09/2012	10/2012	2,000,000.00	-	2,000,000.00	-	-	-	-	2,000,000.00	-	2,000,000.00	-	-	-	-	100.00%	100.00%	OBRA	1	1	137	153	4.7.1	3	
DESARROLLO URBANO, OBRA PÚBLICA Y VIVIENDA	09, TLALTENANGO	SECOP	FISE	SC, AGUA POTABLE	07, EQUIPAMIENTO / ELECTRIFICACIÓN	SUMINISTRO DE EQUIPO FOTOVOLTAICO PARA BOMBEO	TEÚL DE GONZÁLEZ ORTEGA	ROSA MARÍA	09/2012	10/2012	268,146.00	201,110.00	-	67,036.00	-	-	-	268,145.65	201,110.00	-	67,035.65	-	-	-	100.00%	100.00%	OBRA	1	1	11	16	4.7.1	3	
DESARROLLO URBANO, OBRA PÚBLICA Y VIVIENDA	02, RÍO GRANDE	SECOP	FISE	SD, ALCANTARILLADO	02, AMPLIACIÓN DE SISTEMA	CONSTRUCCION DE RED DE DRENAJE SANITARIA EN LA COMUNIDAD EMILIO CARRANZA	MIGUEL AUZA	EMILIO CARRANZA	03/2012	12/2012	2,200,000.00	1,100,000.00	-	1,100,000.00	-	-	-	2,133,978.95	1,100,000.00	-	1,033,978.95	-	-	-	97.00%	95.00%	OBRA	1	0.95	887	1000	4.7.1	3	OBRA EN EJECUCION.
DESARROLLO URBANO, OBRA PÚBLICA Y VIVIENDA	08, ZACATECAS	SECOP	FISE	SD, ALCANTARILLADO	02, AMPLIACIÓN DE SISTEMA	CONSTRUCCION DE RED DE DRENAJE SANITARIO EN COMUNIDAD LA AURORA	ZACATECAS	LA AURORA (LA CHORRERA)	08/2012	09/2012	1,240,812.00	930,609.00	-	310,203.00	-	-	-	1,240,652.70	930,609.00	-	310,043.70	-	-	-	99.99%	100.00%	OBRA	1	1	458	467	4.7.1	3	RECURSOS EN TRAMITEREASIGNACION PARA SU FINIQUITO
DESARROLLO URBANO, OBRA PÚBLICA Y VIVIENDA	08, ZACATECAS	SECOP	FISE	SD, ALCANTARILLADO	02, AMPLIACIÓN DE SISTEMA	CONSTRUCCION DE RED DE DRENAJE SANITARIO 1ERA ETAPA EN CALLE LIRIOS Y ROSAS COL. LAS FLORES	ZACATECAS	ZACATECAS	08/2012	09/2012	536,675.00	402,506.00	-	134,169.00	-	-	-	536,672.83	402,506.00	-	134,166.83	-	-	-	100.00%	100.00%	OBRA	1	1	408	417	4.7.1	3	
DESARROLLO URBANO, OBRA PÚBLICA Y VIVIENDA	09, TLALTENANGO	SECOP	FISE	SD, ALCANTARILLADO	03.OA, CONSTRUCCIÓN DE SISTEMA	CONSTRUCCION DE RED DE DRENAJE EN COLONIA COPROVI	TRINIDAD GARCÍA DE LA CADENA	TRINIDAD GARCÍA DE LA CADENA	11/2012	12/2012	457,332.00	228,666.00	-	228,666.00	-	-	-	457,329.23	228,666.00	-	228,663.23	-	-	-	100.00%	100.00%	OBRA	1	1	1420	1504	4.7.1	3	
DESARROLLO URBANO, OBRA PÚBLICA Y VIVIENDA	04, PINOS	SECOP	FISE	SD, ALCANTARILLADO	03.OA, CONSTRUCCIÓN DE SISTEMA	CONSTRUCCION DE SISTEMA DE RED DE ALCANTARILLADO EN LA COMUNIDAD EL RAMONAL	PINOS	EL RAMONAL	09/2012	11/2012	3,254,206.00	1,627,103.00	-	1,627,103.00	-	-	-	2,745,922.23	1,627,103.00	-	1,118,399.23	-	-	-	84.37%	80.00%	OBRA	1	0.8	836	1254	4.7.1	3	OBRA EN EJECUCION.
DESARROLLO URBANO, OBRA PÚBLICA Y VIVIENDA	08, ZACATECAS	SECOP	FISE	SD, ALCANTARILLADO	03.OA, CONSTRUCCIÓN DE SISTEMA	CONSTRUCCION DE RED DE DRENAJE SANITARIA 1ERA ETAPA VARIAS CALLES COL. ESPAÑA	ZACATECAS	ZACATECAS	08/2012	10/2012	2,588,716.00	1,941,537.00	-	647,179.00	-	-	-	2,586,567.39	1,941,537.00	-	645,030.39	-	-	-	99.92%	100.00%	OBRA	1	1	1925	1995	4.7.1	3	RECURSOS EN TRAMITEREASIGNACION PARA SU FINIQUITO
DESARROLLO URBANO, OBRA PÚBLICA Y VIVIENDA	08, ZACATECAS	SECOP	FISE	SD, ALCANTARILLADO	03.OA, CONSTRUCCIÓN DE SISTEMA	CONSTRUCCION DE RED DE DRENAJE SANITARIO EN LOTO, CLAVELES, VIOLETAS 1ERA ETAPA COL. LAS FLORES	ZACATECAS	ZACATECAS	08/2012	10/2012	553,500.00	415,125.00	-	138,375.00	-	-	-	510,900.01	415,125.00	-	95,775.01	-	-	-	92.30%	100.00%	OBRA	1	1	63312	68723	4.7.1	3	RECURSOS EN TRAMITEREASIGNACION PARA SU FINIQUITO
DESARROLLO URBANO, OBRA PÚBLICA Y VIVIENDA	08, ZACATECAS	SECOP	FISE	SD, ALCANTARILLADO	03.OA, CONSTRUCCIÓN DE SISTEMA	CONSTRUCCION DE RED DE DRENAJE CALLE SAVIA BRUTA, SAVIA ELABORADA, TRONCO Y RAMA, EN LA COL. EL JARALLO II	ZACATECAS	ZACATECAS	08/2012	10/2012	908,143.00	681,107.00	-	227,036.00	-	-	-	908,143.00	681,107.00	-	227,036.00	-	-	-	100.00%	100.00%	OBRA	1	1	63312	68723	4.7.1	3	
DESARROLLO URBANO, OBRA PÚBLICA Y VIVIENDA	10, OJOCALIENTE	SECOP	CONVENIO CON MUNICIPIOS	SD, ALCANTARILLADO	03.OA, CONSTRUCCIÓN DE SISTEMA	EMBOVEDADO COMUNIDAD EL SAUCITO	GENERAL PÁNFILO NATERA	EL SAUCITO (EL HORNO)	12/2012	01/2013	2,000,000.00	-	-	2,000,000.00	-	-	-	1,999,896.15	-	-	1,999,896.15	-	-	-	99.99%	100.00%	OBRA	1	1	805	823	4.7.1	3	RECURSOS EN TRAMITEREASIGNACION PARA SU FINIQUITO
DESARROLLO URBANO, OBRA PÚBLICA Y VIVIENDA	07, MAZAPIL	SECOP	PEO	SD, ALCANTARILLADO	03.OA, CONSTRUCCIÓN DE SISTEMA	CONSTRUCCIOND E COLECTOR Y ALCANTARILALDO SANITARIO, CONDUCTOR DE AGUAS NEGRAS EN ARROYO PRINCIPAL	CONCEPCION DEL ORO	CONCEPCIÓN DEL ORO	09/2012	11/2012	2,000,000.00	-	1,000,000.00	1,000,000.00	-	-	-	1,999,943.12	-	999,971.56	999,971.56	-	-	-	100.00%	100.00%	OBRA	1	1	2661	3982	4.7.1	3	
DESARROLLO URBANO, OBRA PÚBLICA Y VIVIENDA	01, FRESNILLO	SECOP	RAMO 23	SD, ALCANTARILLADO	03.OA, CONSTRUCCIÓN DE SISTEMA	CONSTRUCCION DE LINEA DE DRENAJE DE LAS CALLES TOMAS MENDEZ COL. FELIPE MONREAL	FRESNILLO	FRESNILLO	05/2012	07/2012	84,386.00	84,386.00	-	-	-	-	-	84,385.13	84,385.13	-	-	-	-	-	100.00%	100.00%	OBRA	1	1	436	532	4.7.1	3	
DESARROLLO URBANO, OBRA PÚBLICA Y VIVIENDA	01, FRESNILLO	SECOP	RAMO 23	SD, ALCANTARILLADO	03.OA, CONSTRUCCIÓN DE SISTEMA	CONSTRUCCION DE LINEA DE DRENAJE DE LA CALLE IGNACIO LOPEZ RAYON, COLONIA MIGUEL HIDALGO	FRESNILLO	FRESNILLO	06/2012	08/2012	155,035.00	155,035.00	-	-	-	-	-	155,034.99	155,034.99	-	-	-	-	-	100.00%	100.00%	OBRA	1	1	532	436	4.7.1	3	
DESARROLLO URBANO, OBRA PÚBLICA Y VIVIENDA	01, FRESNILLO	SECOP	RAMO 23	SD, ALCANTARILLADO	03.OA, CONSTRUCCIÓN DE SISTEMA	CONSTRUCCION DE LINEA DE DRENAJE DE CALLE JOSE MARIA MORELOS, COL. MIGUEL HIDALGO	FRESNILLO	FRESNILLO	09/2012	12/2012	410,074.00	410,074.00	-	-	-	-	-	410,071.70	410,071.70	-	-	-	-	-	100.00%	100.00%	OBRA	1	1	436	532	4.7.1	3	
DESARROLLO URBANO, OBRA PÚBLICA Y VIVIENDA	04, PINOS	SECOP	RAMO 23	SD, ALCANTARILLADO	03.OA, CONSTRUCCIÓN DE SISTEMA	CONSTRUCCION DE RED DE DRENAJE SANITARIO	LORETO	EL HINOJO	05/2012	07/2012	1,337,792.00	1,337,792.00	-	-	-	-	-	1,337,791.65	1,337,791.65	-	-	-	-	-	100.00%	100.00%	OBRA	1	1	441	539	4.7.1	3	
DESARROLLO URBANO, OBRA PÚBLICA Y VIVIENDA	01, FRESNILLO	SECOP	RAMO 23	SD, ALCANTARILLADO	03.OA, CONSTRUCCIÓN DE SISTEMA	CONSTRUCCION DE RED DE DRENAJE CON TUBERIA PVC	VILLA DE COS	VILLA DE COS	05/2012	07/2012	1,839,826.00	1,839,826.00	-	-	-	-	-	1,803,751.08	1,803,751.08	-	-	-	-	-	98.04%	100.00%	OBRA	1	1	444	542	4.7.1	3	RECURSOS EN TRAMITEREASIGNACION PARA SU FINIQUITO
DESARROLLO URBANO, OBRA PÚBLICA Y VIVIENDA	08, ZACATECAS	SECOP	RAMO 23	SE, URBANIZACION	01, CONSTRUCCIÓN DE CALLES	CONSTRUCCION DE CAMINO A BRACHO	ZACATECAS	ZACATECAS	09/2012	10/2012	3,000,000.00	3,000,000.00	-	-	-	-	-	2,990,797.47	2,990,797.47	-	-	-	-	-	99.69%	100.00%	OBRA	1	1	1118	1210	4.7.1	3	RECURSOS EN TRAMITEREASIGNACION PARA SU FINIQUITO
DESARROLLO URBANO, OBRA PÚBLICA Y VIVIENDA	08, ZACATECAS	SECOP	FAFEF	SE, URBANIZACION	04, CONSTRUCCIÓN DE PLAZAS CÍVICAS Y JARDINES	MANTENIMIENTO DE LA INFRAESTRUCTURA DEL PARQUE CONDE DE LA LAGUNA	GUADALUPE	GUADALUPE	01/2012	12/2012	700,000.00	700,000.00	-	-	-	-	-	705,098.75	705,098.75	-	-	-	-	-	100.73%	100.00%	OBRA	1	1	6297	7879	4.7.1	3	AMPLIACION DE RECURSOS
DESARROLLO URBANO, OBRA PÚBLICA Y VIVIENDA	11, COBERTURA REGIONAL	SECOP	FAFEF	SE, URBANIZACION	04, CONSTRUCCIÓN DE PLAZAS CÍVICAS Y JARDINES	CONSERVACION DE LA INFRAESTRUCTURA DEL PARQUE ARROYO DE LA PLATA (REGION 8)	COBERTURA REGIONAL	VARIAS REGIÓN 8	01/2012	12/2012	5,400,000.00	5,400,000.00	-	-	-	-	-	5,401,860.86	5,401,860.86	-	-	-	-	-	100.03%	100.00%	OBRA	1	1	12500	14600	4.7.1	3	AMPLIACION DE RECURSOS
DESARROLLO URBANO, OBRA PÚBLICA Y VIVIENDA	04, PINOS	SECOP	RAMO 23	SE, URBANIZACION	03.OBI, CONSTRUCCIÓN DE MUROS DE CONTENCIÓN	CONSTRUCCION DE EMBOVEDADO DE ARROYO COMUNIDAD BAJIO DE SAN NICOLAS, VILLA GONZALEZ ORTEGA	VILLA GONZÁLEZ ORTEGA	BAJÍO DE SAN NICOLÁS (SAN NICOLÁS)	09/2012	12/2012	1,500,000.00	1,500,000.00	-	-	-	-	-	1,498,668.17	1,498,668.17	-	-	-	-	-	99.91%	100.00%	OBRA	1	1	679	704	4.7.1	3	RECURSOS EN TRAMITEREASIGNACION PARA SU FINIQUITO

GOBIERNO DEL ESTADO DE ZACATECAS
UNIDAD DE PLANEACIÓN
CIERRE DE EJERCICIO 2012
POR EJE

CE-2012

SECTOR	REGIÓN	DEPENDENCIA	FONDO O MODALIDAD DE INVERSIÓN	PROGRAMA	SUBPROGRAMA	DESCRIPCIÓN DE LA OBRA O ACCIÓN	MUNICIPIO	LOCALIDAD	FECHA DE:		ESTRUCTURA FIANCIERA APROBADA							ESTRUCTURA FIANCIERA EJERCIDA							AVANCE %		METAS TOTALES			BENEFICIARIOS		PED		OBSERVACIONES
									INICIO	TERMINO	TOTAL	FEDERAL	ESTATAL	MUNICIPAL	PARTICIPANTES	CRÉDITO	OTROS	TOTAL	FEDERAL	ESTATAL	MUNICIPAL	PARTICIPANTES	CRÉDITO	OTROS	FINAN-CIERO	FÍSICO	UNIDAD DE MEDIDA	PROGRA-MADAS	ALCANZ-ADAS	HOMBRES	MUJERES	EJE, LÍNEA ESTRATÉGICA, ESTRATEGIA	NUMERO DEL PROYECTO	
DESARROLLO URBANO, OBRA PÚBLICA Y VIVIENDA	06, JEREZ	SECOP	FAFEF	SE, URBANIZACION	04, CONSTRUCCIÓN DE PLAZAS CÍVICAS Y JARDINES	MANTENIMIENTO DE INFRAESTRUCTURA A LA ZONA ARQUEOLOGICA LA QUEMADA	VILLANUEVA	VILLANUEVA	01/2012	12/2012	1,460,000.00	1,460,000.00	-	-	-	-	-	1,400,612.63	1,400,612.63	-	-	-	-	-	95.92%	100.00%	OBRA	1	1	12000	14000	4.7.1	3	RECURSOS EN TRÁMITE/READECUACION PARA SU FINIQUITO
DESARROLLO URBANO, OBRA PÚBLICA Y VIVIENDA	08, ZACATECAS	SECOP	FAFEF	SE, URBANIZACION	04, CONSTRUCCIÓN DE PLAZAS CÍVICAS Y JARDINES	MANTENIMIENTO DE LA INFRAESTRUCTURA DEL PARQUE LA ENCANTADA	ZACATECAS	ZACATECAS	01/2012	12/2012	5,240,000.00	5,240,000.00	-	-	-	-	-	5,208,870.47	5,208,870.47	-	-	-	-	-	99.41%	100.00%	OBRA	1	1	8000	12000	4.7.1	3	RECURSOS EN TRÁMITE/READECUACION PARA SU FINIQUITO
DESARROLLO URBANO, OBRA PÚBLICA Y VIVIENDA	08, ZACATECAS	SECOP	FAFEF	SE, URBANIZACION	04, CONSTRUCCIÓN DE PLAZAS CÍVICAS Y JARDINES	MANTENIMIENTO DE LA INFRAESTRUCTURA DEL PARQUE ENRIQUE ESTRADA	ZACATECAS	ZACATECAS	01/2012	12/2012	224,352.00	224,352.00	-	-	-	-	-	224,347.52	224,347.52	-	-	-	-	-	100.00%	100.00%	OBRA	1	1	6000	9000	4.7.1	3	
DESARROLLO URBANO, OBRA PÚBLICA Y VIVIENDA	01, FRESNILLO	SECOP	PEO	SE, URBANIZACION	04, CONSTRUCCIÓN DE PLAZAS CÍVICAS Y JARDINES	PROYECTO DE REMODELACION DE LOS JARDINES HIDALGO, JUAREZ Y OBELISCO	FRESNILLO	FRESNILLO	07/2012	08/2012	232,000.00	-	232,000.00	-	-	-	-	232,000.00	-	232,000.00	-	-	-	-	100.00%	100.00%	ESTUDIO	1	1	9600	10400	4.7.1	3	
DESARROLLO URBANO, OBRA PÚBLICA Y VIVIENDA	08, ZACATECAS	SECOP	PEO	SE, URBANIZACION	04, CONSTRUCCIÓN DE PLAZAS CÍVICAS Y JARDINES	MANTENIMIENTO DE AUDIO DE LA ALAMEDA J. TRINDAD GARCIA DE LA CADENA	ZACATECAS	ZACATECAS	12/2012	12/2012	12,788.00	-	12,788.00	-	-	-	-	12,787.92	-	12,787.92	-	-	-	-	100.00%	100.00%	OBRA	1	1	6000	9000	4.7.1	3	
DESARROLLO URBANO, OBRA PÚBLICA Y VIVIENDA	08, ZACATECAS	SECOP	PEO	SE, URBANIZACION	04, CONSTRUCCIÓN DE PLAZAS CÍVICAS Y JARDINES	MANTENIMIENTO DE AUDIO DEL JARDIN INDEPENDENCIA	ZACATECAS	ZACATECAS	12/2012	12/2012	21,000.00	-	21,000.00	-	-	-	-	21,000.00	-	21,000.00	-	-	-	-	100.00%	100.00%	OBRA	1	1	6000	9000	4.7.1	3	
DESARROLLO URBANO, OBRA PÚBLICA Y VIVIENDA	07, MAZAPIL	SECOP	RAMO 23	SE, URBANIZACION	04, CONSTRUCCIÓN DE PLAZAS CÍVICAS Y JARDINES	CONSTRUCCION DE PLAZA PRINCIPAL EN COMUNIDAD DE CAOPAS, MAZAPIL	MAZAPIL	CAOPAS	08/2012	12/2012	2,600,000.00	2,600,000.00	-	-	-	-	-	2,598,784.28	2,598,784.28	-	-	-	-	-	99.95%	100.00%	OBRA	1	1	283	288	4.7.1	3	RECURSOS EN TRÁMITE/READECUACION PARA SU FINIQUITO
DESARROLLO URBANO, OBRA PÚBLICA Y VIVIENDA	07, MAZAPIL	SECOP	RAMO 23	SE, URBANIZACION	04, CONSTRUCCIÓN DE PLAZAS CÍVICAS Y JARDINES	CONSTRUCCION DE PLAZA PRINCIPAL EN COMUNIDAD TANQUE NUEVO, EL SALVADOR	EL SALVADOR	TANQUE NUEVO	08/2012	12/2012	2,642,284.00	2,642,284.00	-	-	-	-	-	2,640,839.30	2,640,839.30	-	-	-	-	-	99.95%	100.00%	OBRA	1	1	456	440	4.7.1	3	RECURSOS EN TRÁMITE/READECUACION PARA SU FINIQUITO
DESARROLLO URBANO, OBRA PÚBLICA Y VIVIENDA	10, OJOCALIENTE	SECOP	FISE	SE, URBANIZACION	05 OB, ALUMBRADO PUBLICO COLONIA POPULAR	CREACION DE AREA DE 25 KVA PARA ALIMENTAR CASA HABITACION EN CALLE VICENTE GUERRERO	OJOCALIENTE	LA CONCEPCIÓN	08/2012	09/2012	218,449.00	113,223.00	-	105,226.00	-	-	-	218,414.02	113,223.00	-	105,191.02	-	-	-	99.98%	100.00%	OBRA	1	1	208	217	4.7.1	3	RECURSOS EN TRÁMITE/READECUACION PARA SU FINIQUITO
DESARROLLO URBANO, OBRA PÚBLICA Y VIVIENDA	10, OJOCALIENTE	SECOP	FISE	SE, URBANIZACION	05 OB, ALUMBRADO PUBLICO COLONIA POPULAR	CREACION DE AREA DE 25 KVA PARA ALIMENTAR CASA HABITACION	OJOCALIENTE	PASTORÍA	08/2012	10/2012	312,575.00	156,288.00	-	156,287.00	-	-	-	312,574.02	156,288.00	-	156,286.02	-	-	-	100.00%	100.00%	OBRA	1	1	150	170	4.7.1	3	
DESARROLLO URBANO, OBRA PÚBLICA Y VIVIENDA	10, OJOCALIENTE	SECOP	FISE	SE, URBANIZACION	05 OB, ALUMBRADO PUBLICO COLONIA POPULAR	CREACION DE AREA DE 25 KVA EN LA COMUNIDAD DE VENADITOS	OJOCALIENTE	SANTO TOMÁS VENADITOS (VENADITOS)	08/2012	10/2012	529,278.00	264,639.00	-	264,639.00	-	-	-	529,277.16	264,639.00	-	264,638.16	-	-	-	100.00%	100.00%	OBRA	1	1	103	117	4.7.1	3	
DESARROLLO URBANO, OBRA PÚBLICA Y VIVIENDA	10, OJOCALIENTE	SECOP	FISE	SE, URBANIZACION	05 OB, ALUMBRADO PUBLICO COLONIA POPULAR	CREACION DE AREA DE 25 KVA EN LA COMUNIDAD DE JARILLAS	OJOCALIENTE	JARILLAS (EX-HACIENDA DE JARILLAS)	08/2012	10/2012	276,685.00	138,343.00	-	138,342.00	-	-	-	276,684.91	138,343.00	-	138,341.91	-	-	-	100.00%	100.00%	OBRA	1	1	149	161	4.7.1	3	
DESARROLLO URBANO, OBRA PÚBLICA Y VIVIENDA	10, OJOCALIENTE	SECOP	FISE	SE, URBANIZACION	05 OB, ALUMBRADO PUBLICO COLONIA POPULAR	CREACION DE AREA DE 25 KVA EN LA CALLE TOMAS URBINA COL. PANANIES ESCOBEDO	OJOCALIENTE	OJOCALIENTE	08/2012	10/2012	239,743.00	119,872.00	-	119,871.00	-	-	-	239,742.07	119,872.00	-	119,870.07	-	-	-	100.00%	100.00%	OBRA	1	1	193	212	4.7.1	3	
DESARROLLO URBANO, OBRA PÚBLICA Y VIVIENDA	08, ZACATECAS	SECOP	RAMO 23	SE, URBANIZACION	05 OB, ALUMBRADO PUBLICO COLONIA POPULAR	ALUMBRADO PUBLICO	ZACATECAS	ZACATECAS	08/2012	10/2012	1,687,071.00	1,687,071.00	-	-	-	-	-	1,680,466.64	1,680,466.64	-	-	-	-	-	99.61%	100.00%	OBRA	1	1	63312	68723	4.7.1	3	RECURSOS EN TRÁMITE/READECUACION PARA SU FINIQUITO
DESARROLLO URBANO, OBRA PÚBLICA Y VIVIENDA	02, RÍO GRANDE	SECOP	FONREGIÓN	SE, URBANIZACION	06 OB, CONSTRUCCIÓN DE PASOS VEHICULARES	CONSTRUCCION DE PUENTE "LAS JARILLAS" JUAN ALDAMA	JUAN ALDAMA	JUAN ALDAMA	09/2012	12/2012	4,201,668.00	4,201,668.00	-	-	-	-	-	4,201,666.11	4,201,666.11	-	-	-	-	-	100.00%	100.00%	OBRA	1	1	975	1025	4.7.1	3	
DESARROLLO URBANO, OBRA PÚBLICA Y VIVIENDA	08, ZACATECAS	SECOP	FONDO METROPOLITANO	SE, URBANIZACION	06 OA, CONSTRUCCIÓN DE PASOS PEATONALES	INSTALACION DE PUENTES PEATONALES EN EL EJE VIAL METROPOLITANO PSP 1 (KM 06 + 150 (FOVISSSTE))	ZACATECAS	ZACATECAS	04/2012	06/2012	3,998,324.00	-	-	3,998,324.00	-	-	-	3,209,209.16	-	-	3,209,209.16	-	-	-	80.16%	80.00%	OBRA	1	0.8	4275	5775	4.7.1	3	OBRA EN EJECUCION.
DESARROLLO URBANO, OBRA PÚBLICA Y VIVIENDA	08, ZACATECAS	SECOP	FONDO METROPOLITANO	SE, URBANIZACION	06 OA, CONSTRUCCIÓN DE PASOS PEATONALES	INSTALACION DE PUENTES PEATONALES EN EL EJE VIAL METROPOLITANO PSP1 (KM 07-050 (FENAZA))	ZACATECAS	ZACATECAS	04/2012	06/2012	2,650,472.00	-	-	2,650,472.00	-	-	-	2,576,906.63	-	-	2,576,906.63	-	-	-	97.22%	100.00%	OBRA	1	1	3500	5500	4.7.1	3	RECURSOS EN TRÁMITE/READECUACION PARA SU FINIQUITO
DESARROLLO URBANO, OBRA PÚBLICA Y VIVIENDA	08, ZACATECAS	SECOP	FONDO METROPOLITANO	SE, URBANIZACION	06 OA, CONSTRUCCIÓN DE PASOS PEATONALES	INSTALACION DE PUENTES PEATONALES EN EL EJE VIAL METROPOLITANO PSP 1 (KM 10 +750 (CFE))	ZACATECAS	ZACATECAS	04/2012	06/2012	2,071,455.00	-	-	2,071,455.00	-	-	-	1,419,647.93	-	-	1,419,647.93	-	-	-	68.53%	60.00%	OBRA	1	0.6	4725	5775	4.7.1	3	OBRA EN EJECUCION.
DESARROLLO URBANO, OBRA PÚBLICA Y VIVIENDA	01, FRESNILLO	SECOP	RAMO 23	SE, URBANIZACION	06 OB, CONSTRUCCIÓN DE PASOS VEHICULARES	CONSTRUCCION DE PUENTE VEHICULAR ARROYO PLATEROS, FRESNILLO	FRESNILLO	FRESNILLO	09/2012	12/2012	1,500,000.00	1,500,000.00	-	-	-	-	-	1,500,000.00	1,500,000.00	-	-	-	-	-	100.00%	100.00%	OBRA	1	1	229	249	4.7.1	3	
DESARROLLO URBANO, OBRA PÚBLICA Y VIVIENDA	08, ZACATECAS	SECOP	EMPRÉSTITO	SE, URBANIZACION	07, EDIFICIOS PÚBLICOS	MODERNIZACION, DIRECCION DE TRANSPORTE, TRANSITO Y VIALIDAD 1RA ETAPA	ZACATECAS	ZACATECAS	09/2012	11/2012	5,000,000.00	-	5,000,000.00	-	-	-	-	3,340,809.80	-	3,340,809.80	-	-	-	-	66.82%	40.00%	OBRA	1	0.4	145379	152754	4.7.1	3	OBRA EN EJECUCION.
DESARROLLO URBANO, OBRA PÚBLICA Y VIVIENDA	08, ZACATECAS	SECOP	FAFEF	SE, URBANIZACION	07, EDIFICIOS PÚBLICOS	CONSERVACION DE LA INFRAESTRUCTURA DEL CENTRO PLATERO	GUADALUPE	GUADALUPE	01/2012	12/2012	1,940,000.00	1,940,000.00	-	-	-	-	-	1,967,810.43	1,967,810.43	-	-	-	-	-	101.43%	100.00%	OBRA	1	1	167	251	4.7.1	3	
DESARROLLO URBANO, OBRA PÚBLICA Y VIVIENDA	08, ZACATECAS	SECOP	CONVENIO CON MUNICIPIOS	SE, URBANIZACION	07, EDIFICIOS PÚBLICOS	CONSERVACION DE LA INFRAESTRUCTURA FISICA DE LAS SEDES DE GOBIERNO PARA LA ATENCION AL PUBLICO (SEGUNDA ETAPA)	ZACATECAS	ZACATECAS	09/2012	12/2012	2,067,107.00	-	-	2,067,107.00	-	-	-	2,099,339.14	-	-	2,099,339.14	-	-	-	101.37%	100.00%	OBRA	1	1	250	350	4.7.1	3	
DESARROLLO URBANO, OBRA PÚBLICA Y VIVIENDA	08, ZACATECAS	SECOP	CONVENIO CON MUNICIPIOS	SE, URBANIZACION	07, EDIFICIOS PÚBLICOS	TRABAJOS DE LIMPIEZA EN SANITARIOS DE LA MONUMENTAL PLAZA DE TOROS	ZACATECAS	ZACATECAS	09/2012	09/2012	56,870.00	-	-	56,870.00	-	-	-	56,870.00	-	-	56,870.00	-	-	-	100.00%	100.00%	OBRA	1	0	1400	1400	4.7.1	3	
DESARROLLO URBANO, OBRA PÚBLICA Y VIVIENDA	08, ZACATECAS	SECOP	CONVENIO CON MUNICIPIOS	SE, URBANIZACION	07, EDIFICIOS PÚBLICOS	SUMINISTRO DE PISOS Y AZULEJOS PARA EL ACONDICIONAMIENTO DE LA MONUMENTAL PLAZA DE TOROS ZACATECAS	ZACATECAS	ZACATECAS	08/2012	09/2012	430,525.00	-	-	430,525.00	-	-	-	430,525.00	-	-	430,525.00	-	-	-	100.00%	100.00%	OBRA	1	0	1400	1400	4.7.1	3	
DESARROLLO URBANO, OBRA PÚBLICA Y VIVIENDA	08, ZACATECAS	SECOP	CONVENIO CON MUNICIPIOS	SE, URBANIZACION	07, EDIFICIOS PÚBLICOS	SUMINISTRO DE MATERIALES LIGEROS, BARNICES Y CATALIZADORES PARA EL ACONDICIONAMIENTO DE LA MONUMENTAL PLAZA DE TOROS	ZACATECAS	ZACATECAS	08/2012	09/2012	50,431.00	-	-	50,431.00	-	-	-	50,431.00	-	-	50,431.00	-	-	-	100.00%	100.00%	OBRA	1	0	1400	1400	4.7.1	3	

GOBIERNO DEL ESTADO DE ZACATECAS
UNIDAD DE PLANEACIÓN
CIERRE DE EJERCICIO 2012
POR EJE

CE-2012

SECTOR	REGIÓN	DEPENDENCIA	FONDO O MODALIDAD DE INVERSIÓN	PROGRAMA	SUBPROGRAMA	DESCRIPCIÓN DE LA OBRA O ACCIÓN	MUNICIPIO	LOCALIDAD	FECHA DE:		ESTRUCTURA FIANCIERA APROBADA							ESTRUCTURA FIANCIERA EJERCIDA							AVANCE %		METAS TOTALES			BENEFICIARIOS		PED		OBSERVACIONES
									INICIO	TERMINO	TOTAL	FEDERAL	ESTATAL	MUNICIPAL	PARTICIPANTES	CRÉDITO	OTROS	TOTAL	FEDERAL	ESTATAL	MUNICIPAL	PARTICIPANTES	CRÉDITO	OTROS	FINANCIERO	FÍSICO	UNIDAD DE MEDIDA	PROGRAMADAS	ALCANZADAS	HOMBRES	MUJERES	EJE, LÍNEA ESTRATÉGICA, ESTRATEGIA	NUMERO DEL PROYECTO	
DESARROLLO URBANO, OBRA PÚBLICA Y VIVIENDA	08, ZACATECAS	SECOP	CONVENIO CON MUNICIPIOS	SE, URBANIZACION	07, EDIFICIOS PÚBLICOS	ELABORACION DE ARCOS A BASE DE TABLAROCA Y COLOCACION DE FALSO PLAFON EN SANITARIOS DE LA MONUMENTAL PLAZA DE TOROS	ZACATECAS	ZACATECAS	08/2012	09/2012	111,787.00			111,787.00				111,787.00			111,787.00				100.00%	100.00%	OBRA	1	0	1400	1400	4.7.1	3	
DESARROLLO URBANO, OBRA PÚBLICA Y VIVIENDA	08, ZACATECAS	SECOP	CONVENIO CON MUNICIPIOS	SE, URBANIZACION	07, EDIFICIOS PÚBLICOS	ELABORACION Y COLOCACION DE MAMPARAS DE ALUMINIO Y MELAMINA PARA LOS SANITARIOS DE LA MOMUMENTAL PLAZA DE TOROS	ZACATECAS	ZACATECAS	08/2012	09/2012	666,652.00			666,652.00				666,652.00			666,652.00				100.00%	100.00%	OBRA	1	0	1400	1400	4.7.1	3	
DESARROLLO URBANO, OBRA PÚBLICA Y VIVIENDA	08, ZACATECAS	SECOP	CONVENIO CON MUNICIPIOS	SE, URBANIZACION	07, EDIFICIOS PÚBLICOS	SUMINISTRO, ELABORACION Y COLOCACION DE MUEBLES SANITARIOS, PISOS, EQUIPO DE HIGIENE Y CONSUMIBLES EN SANITAROS DE LA MONUMENTAL PLAZA DE TOROS	ZACATECAS	ZACATECAS	08/2012	09/2012	634,333.00			634,333.00				634,333.00			634,333.00				100.00%	100.00%	OBRA	1	0	1400	1400	4.7.1	3	
DESARROLLO URBANO, OBRA PÚBLICA Y VIVIENDA	08, ZACATECAS	SECOP	CONVENIO CON MUNICIPIOS	SE, URBANIZACION	07, EDIFICIOS PÚBLICOS	ELABORACION, REPARACION Y COLOCACION DE TRABAJOS DE HERRERIA EN LA MONUMENTAL PLAZA DE TOROS ZACATECAS	ZACATECAS	ZACATECAS	08/2012	09/2012	131,034.00			131,034.00				131,034.00			131,034.00				100.00%	100.00%	OBRA	1	0	1400	1400	4.7.1	3	
DESARROLLO URBANO, OBRA PÚBLICA Y VIVIENDA	08, ZACATECAS	SECOP	CONVENIO CON MUNICIPIOS	SE, URBANIZACION	07, EDIFICIOS PÚBLICOS	SUMINISTRO DE MINGITORIO, TAPAS Y BARRAS DE ACERO INOXIDABLE PARA EL ACONDICIONAMIENTO DE LA PLAZA DE TOROS	ZACATECAS	ZACATECAS	08/2012	09/2012	220,980.00			220,980.00				220,980.00			220,980.00				100.00%	100.00%	OBRA	1	0	1400	1400	4.7.1	3	
DESARROLLO URBANO, OBRA PÚBLICA Y VIVIENDA	08, ZACATECAS	SECOP	CONVENIO CON MUNICIPIOS	SE, URBANIZACION	07, EDIFICIOS PÚBLICOS	SUMINISTRO DE MATERIAL DE ILUMINACION PARA EL ACONDICIONAMIENTO DE LA PLAZA MONUMENTAL PLAZA DE TOROS	ZACATECAS	ZACATECAS	08/2012	09/2012	98,205.00			98,205.00				98,205.00			98,205.00				100.00%	100.00%	OBRA	1	0	1400	1400	4.7.1	3	
DESARROLLO URBANO, OBRA PÚBLICA Y VIVIENDA	08, ZACATECAS	SECOP	CONVENIO CON MUNICIPIOS	SE, URBANIZACION	07, EDIFICIOS PÚBLICOS	SUMINISTRO DE PINTURA VINILICA, IMPERMEABILIZANTE Y ACCESORIOS PARA EL ACONDICIONAMIENTO DE LA MONUMENTAL PLAZA DE TOROS	ZACATECAS	ZACATECAS	08/2012	09/2012	71,789.00			71,789.00				71,789.00			71,789.00				100.00%	100.00%	OBRA	1	0	1400	1400	4.7.1	3	
DESARROLLO URBANO, OBRA PÚBLICA Y VIVIENDA	08, ZACATECAS	SECOP	CONVENIO CON MUNICIPIOS	SE, URBANIZACION	07, EDIFICIOS PÚBLICOS	SUMINISTRO DE MADERA PARA DUELA Y ADHESIVOS PARA EL ACONDICIONAMIENTO DE RESTAURANT DE LA MONUMENTAL PLAZA DE TOROS	ZACATECAS	ZACATECAS	08/2012	09/2012	81,465.00			81,465.00				81,465.00			81,465.00				100.00%	100.00%	OBRA	1	0	1400	1400	4.7.1	3	
DESARROLLO URBANO, OBRA PÚBLICA Y VIVIENDA	08, ZACATECAS	SECOP	CONVENIO CON MUNICIPIOS	SE, URBANIZACION	07, EDIFICIOS PÚBLICOS	TRABAJOS DE LIMPIEZA EN SANITAROS DE LA MONUMENTAL PLAZA DE TOROS	ZACATECAS	ZACATECAS	09/2012	09/2012	56,870.00			56,870.00				56,870.00			56,870.00				100.00%	100.00%	OBRA	1	0	1400	1400	4.7.1	3	
DESARROLLO URBANO, OBRA PÚBLICA Y VIVIENDA	08, ZACATECAS	SECOP	CONVENIO CON MUNICIPIOS	SE, URBANIZACION	07, EDIFICIOS PÚBLICOS	SUMINISTROS DE HOJAS DUROCK PARA LA ELABORACION DE MUROS FALSOS EN EL PERIMETRO EXTERIOR DE LOS SANITARIOS DE LA MONUMENTAL PLAZA DE TOROS	ZACATECAS	ZACATECAS	08/2012	08/2012	42,850.00			42,850.00				42,850.00			42,850.00				100.00%	100.00%	OBRA	1	0	1400	1400	4.7.1	3	
DESARROLLO URBANO, OBRA PÚBLICA Y VIVIENDA	08, ZACATECAS	SECOP	CONVENIO CON MUNICIPIOS	SE, URBANIZACION	07, EDIFICIOS PÚBLICOS	SUMINISTRO DE MATERIALES PETREOS PARA LA CONSTRUCCION DE SANITARIOS EN LA MONUMENTAL PLAZA DE TOROS DE ZACATECAS	ZACATECAS	ZACATECAS	08/2012	09/2012	52,790.00			52,790.00				52,790.00			52,790.00				100.00%	100.00%	OBRA	1	0	1400	1400	4.7.1	3	
DESARROLLO URBANO, OBRA PÚBLICA Y VIVIENDA	08, ZACATECAS	SECOP	CONVENIO CON MUNICIPIOS	SE, URBANIZACION	07, EDIFICIOS PÚBLICOS	SUM. Y ELAB. DE TRABAJOS ALBAÑILERIA, LINEAS HIDRAULICAS, SANITARIAS, RECUBRIMIENTOS Y ACABADOS EN EL ACOND. DE LA MONUMENTAL PLAZA DE TOROS ZACATECAS	ZACATECAS	ZACATECAS	08/2012	09/2012	738,390.00			738,390.00				738,390.00			738,390.00				100.00%	100.00%	OBRA	1	0	1400	1400	4.7.1	3	
DESARROLLO URBANO, OBRA PÚBLICA Y VIVIENDA	08, ZACATECAS	SECOP	CONVENIO CON MUNICIPIOS	SE, URBANIZACION	07, EDIFICIOS PÚBLICOS	SUM. DE MAT. ELECT., HERRAM., HIDRAULICOS, SANITAROS, ESTRUCTURAS METALICAS, ACEROS, MUEBLES SANIT., ENTRE OTROS, PARA EL ACOND. DE LA MON. PLAZA DE	ZACATECAS	ZACATECAS	08/2012	09/2012	566,020.00			566,020.00				566,020.00			566,020.00				100.00%	100.00%	OBRA	1	0	1400	1400	4.7.1	3	
DESARROLLO URBANO, OBRA PÚBLICA Y VIVIENDA	08, ZACATECAS	SECOP	CONVENIO CON MUNICIPIOS	SE, URBANIZACION	07, EDIFICIOS PÚBLICOS	ELABORACION, REPARACION Y COLOCACION DE ELEMENTOS A BASE DE HERRERIA EN EL LIENZO CHARRO	ZACATECAS	ZACATECAS	10/2012	11/2012	33,408.00			33,408.00				33,408.00			33,408.00				100.00%	100.00%	OBRA	1	0	1472	2208	4.7.1	3	
DESARROLLO URBANO, OBRA PÚBLICA Y VIVIENDA	08, ZACATECAS	SECOP	CONVENIO CON MUNICIPIOS	SE, URBANIZACION	07, EDIFICIOS PÚBLICOS	TRABAJOS DE LIMPIEZA EN SANITARIOS DEL LIENZO CHARRO	ZACATECAS	ZACATECAS	11/2012	11/2012	60,987.00			60,987.00				60,987.00			60,987.00				100.00%	100.00%	OBRA	1	0	1472	2208	4.7.1	3	
DESARROLLO URBANO, OBRA PÚBLICA Y VIVIENDA	08, ZACATECAS	SECOP	CONVENIO CON MUNICIPIOS	SE, URBANIZACION	07, EDIFICIOS PÚBLICOS	SUMINISTRO DE MATERIALES PARA ACABADOS SOBRE CONCRETO ESTAMPADO EN MONUMENTO A "DON ANTONIO AGUILAR BARRAZA"	ZACATECAS	ZACATECAS	10/2012	11/2012	24,253.00			24,253.00				24,253.00			24,253.00				100.00%	100.00%	OBRA	1	0	1472	2208	4.7.1	3	
DESARROLLO URBANO, OBRA PÚBLICA Y VIVIENDA	08, ZACATECAS	SECOP	CONVENIO CON MUNICIPIOS	SE, URBANIZACION	07, EDIFICIOS PÚBLICOS	SUMINISTRO DE MATERIALES Y PIEZAS DE CANTERA PARA EL ACONDICIONAMIENTO DE PLAZA CIVICA EN MEMORIA A "DON ANTONIO AGUILAR BARRAZA"	ZACATECAS	ZACATECAS	10/2012	11/2012	82,939.00			82,939.00				82,939.00			82,939.00				100.00%	100.00%	OBRA	1	0	1472	2208	4.7.1	3	
DESARROLLO URBANO, OBRA PÚBLICA Y VIVIENDA	08, ZACATECAS	SECOP	CONVENIO CON MUNICIPIOS	SE, URBANIZACION	07, EDIFICIOS PÚBLICOS	SUMINISTRO DE MATERIALES PETREOS Y PLANTAS CACTACEAS PARA EL ACONDICIONAMIENTO DE LA ESCULTURA EN MEMORIA A "DON ANTONIO AGUILAR BARRAZA"	ZACATECAS	ZACATECAS	10/2012	11/2012	16,217.00			16,217.00				16,217.00			16,217.00				100.00%	100.00%	OBRA	1	0	1472	2208	4.7.1	3	
DESARROLLO URBANO, OBRA PÚBLICA Y VIVIENDA	08, ZACATECAS	SECOP	CONVENIO CON MUNICIPIOS	SE, URBANIZACION	07, EDIFICIOS PÚBLICOS	SUMINISTRO DE MATERIALES LIGEROS Y DE CONSTRUCCION PARA EL ACONDICIONAMIENTO DEL LIENZO CHARRO	ZACATECAS	ZACATECAS	10/2012	11/2012	38,879.00			38,879.00				38,879.00			38,879.00				100.00%	100.00%	OBRA	1	0	1472	2208	4.7.1	3	
DESARROLLO URBANO, OBRA PÚBLICA Y VIVIENDA	08, ZACATECAS	SECOP	CONVENIO CON MUNICIPIOS	SE, URBANIZACION	07, EDIFICIOS PÚBLICOS	SUMINISTROS DE PINTURA VINILICA, ESMALTES Y ACCESORIOS PARA EL ACONDICIONAMIENTO DEL LIENZO CHARRO	ZACATECAS	ZACATECAS	10/2012	11/2012	156,750.00			156,750.00				156,750.00			156,750.00				100.00%	100.00%	OBRA	1	0	1472	2208	4.7.1	3	
DESARROLLO URBANO, OBRA PÚBLICA Y VIVIENDA	08, ZACATECAS	SECOP	CONVENIO CON MUNICIPIOS	SE, URBANIZACION	07, EDIFICIOS PÚBLICOS	SUMINISTRO DE MATERIAL DE ILUMINACION PARA EL MONUMENTO A "DON ANTONIO AGUILAR BARRAZA"	ZACATECAS	ZACATECAS	10/2012	11/2012	43,384.00			43,384.00				43,384.00			43,384.00				100.00%	100.00%	OBRA	1	0	1472	2208	4.7.1	3	
DESARROLLO URBANO, OBRA PÚBLICA Y VIVIENDA	08, ZACATECAS	SECOP	CONVENIO CON MUNICIPIOS	SE, URBANIZACION	07, EDIFICIOS PÚBLICOS	SUMINISTRO DE MATERIALES PETREOS PARA LA REHABILITACION Y EL ACONDICIONAMIENTO DEL LIENZO CHARRO	ZACATECAS	ZACATECAS	10/2012	11/2012	28,737.00			28,737.00				28,737.00			28,737.00				100.00%	100.00%	OBRA	1	0	1472	2208	4.7.1	3	
DESARROLLO URBANO, OBRA PÚBLICA Y VIVIENDA	08, ZACATECAS	SECOP	CONVENIO CON MUNICIPIOS	SE, URBANIZACION	07, EDIFICIOS PÚBLICOS	SUMINISTRO DE DIVERSOS MATERIALES PARA EL ACONDICIONAMIENTO DEL LIENZO CHARRO	ZACATECAS	ZACATECAS	10/2012	11/2012	265,622.00			265,622.00				265,622.00			265,622.00				100.00%	100.00%	OBRA	1	0	1472	2208	4.7.1	3	
DESARROLLO URBANO, OBRA PÚBLICA Y VIVIENDA	12, COBERTURA ESTATAL	SECOP	CONVENIO CON MUNICIPIOS	SE, URBANIZACION	07, EDIFICIOS PÚBLICOS	REHABILITACION Y ACONDICIONAMIENTO DE AREAS PARA INSTALACIONES DE FARMACIAS SUMAR 2012 (SEGUNDA ETAPA)	COBERTURA ESTATAL	VARIAS	09/2012	10/2012	290,932.00			290,932.00				290,931.11			290,931.11				100.00%	100.00%	OBRA	1	0	3500	4500	4.7.1	3	
DESARROLLO URBANO, OBRA PÚBLICA Y VIVIENDA	08, ZACATECAS	SECOP	PEO	SE, URBANIZACION	07, EDIFICIOS PÚBLICOS	OPERACION PLAZA BICENTENARIO	ZACATECAS	ZACATECAS	01/2012	08/2012	4,170,000.00		4,170,000.00					4,162,844.00		4,162,844.00					99.83%	100.00%	OBRA	1	1	66297	71879	4.7.1	3	RECURSOS EN TRÁMITE READECUACION PARA SU FINIQUITO

GOBIERNO DEL ESTADO DE ZACATECAS
UNIDAD DE PLANEACIÓN
CIERRE DE EJERCICIO 2012
POR EJE

CE-2012

SECTOR	REGIÓN	DEPENDENCIA	FONDO O MODALIDAD DE INVERSIÓN	PROGRAMA	SUBPROGRAMA	DESCRIPCIÓN DE LA OBRA O ACCIÓN	MUNICIPIO	LOCALIDAD	FECHA DE:		ESTRUCTURA FIANCIERA APROBADA							ESTRUCTURA FIANCIERA EJERCIDA							AVANCE %		METAS TOTALES			BENEFICIARIOS		PED	NUMERO DEL PROYECTO	OBSERVACIONES
									INICIO	TERMINO	TOTAL	FEDERAL	ESTATAL	MUNICIPAL	PARTICIPANTES	CRÉDITO	OTROS	TOTAL	FEDERAL	ESTATAL	MUNICIPAL	PARTICIPANTES	CRÉDITO	OTROS	FINANCIERO	FÍSICO	UNIDAD DE MEDIDA	PROGRAMADAS	ALCANZADAS	HOMBRES	MUJERES	EJE, LÍNEA ESTRATÉGICA, ESTRATEGIA		
DESARROLLO URBANO, OBRA PÚBLICA Y VIVIENDA	08, ZACATECAS	SECOP	PEO	SE, URBANIZACION	07, EDIFICIOS PÚBLICOS	CONSERVACION DE LA INFRAESTRUCTURA FISICA DE LAS SEDES DE GOBIERNO PARA ATENCION AL PUBLICO (1ERA ETAPA)	ZACATECAS	ZACATECAS	12/2011	12/2012	4,709,727.00	-	4,709,727.00	-	-	-	-	4,709,610.43	-	4,709,610.43	-	-	-	-	100.00%	100.00%	OBRA	1	1	250	350	4.7.1	3	
DESARROLLO URBANO, OBRA PÚBLICA Y VIVIENDA	08, ZACATECAS	SECOP	PEO	SE, URBANIZACION	07, EDIFICIOS PÚBLICOS	PROYECTO DE GUARDERIA CIUDAD GOBIERNO	ZACATECAS	ZACATECAS	07/2012	08/2012	500,000.00	-	500,000.00	-	-	-	-	500,000.00	-	500,000.00	-	-	-	-	100.00%	100.00%	ESTUDIO	1	1	1440	1560	4.7.1	3	
DESARROLLO URBANO, OBRA PÚBLICA Y VIVIENDA	08, ZACATECAS	SECOP	PEO	SE, URBANIZACION	07, EDIFICIOS PÚBLICOS	COLOCACION DE CANCELERIA EN EDIFICIO UNESCO	ZACATECAS	ZACATECAS	08/2012	12/2012	77,175.00	-	77,175.00	-	-	-	-	77,174.30	-	77,174.30	-	-	-	-	100.00%	100.00%	OBRA	1	1	45	35	4.7.1	3	
DESARROLLO URBANO, OBRA PÚBLICA Y VIVIENDA	08, ZACATECAS	SECOP	PEO	SE, URBANIZACION	07, EDIFICIOS PÚBLICOS	ACONDICIONAMIENTO DE AREA DE SANITARIOS EN DF ESTATAL	ZACATECAS	ZACATECAS	08/2012	12/2012	24,630.00	-	24,630.00	-	-	-	-	24,629.40	-	24,629.40	-	-	-	-	100.00%	100.00%	OBRA	1	1	50	150	4.7.1	3	
DESARROLLO URBANO, OBRA PÚBLICA Y VIVIENDA	08, ZACATECAS	SECOP	PEO	SE, URBANIZACION	07, EDIFICIOS PÚBLICOS	ACONDICIONAMIENTO EN CIUDADELA DEL ARTE (SALA ANTONIO AGUILAR BARRAZA)	ZACATECAS	ZACATECAS	08/2012	12/2012	19,938.00	-	19,938.00	-	-	-	-	19,937.96	-	19,937.96	-	-	-	-	100.00%	100.00%	OBRA	1	1	200	300	4.7.1	3	
DESARROLLO URBANO, OBRA PÚBLICA Y VIVIENDA	08, ZACATECAS	SECOP	PEO	SE, URBANIZACION	07, EDIFICIOS PÚBLICOS	CENTRO DE ATENCION MULTIPLE EDUCACION ESPECIAL C.A.M. NO. 23 (DIVISIONES EN INTERIORES)	ZACATECAS	ZACATECAS	01/2012	01/2012	53,788.00	-	53,788.00	-	-	-	-	53,787.63	-	53,787.63	-	-	-	-	100.00%	100.00%	OBRA	1	1	45	35	4.7.1	3	
DESARROLLO URBANO, OBRA PÚBLICA Y VIVIENDA	08, ZACATECAS	SECOP	PEO	SE, URBANIZACION	07, EDIFICIOS PÚBLICOS	CONSTRUCCION DE CASTILLO PARA MORSIMAS DE BRACHO (PRIMERA ETAPA)	ZACATECAS	ZACATECAS	06/2012	06/2012	500,000.00	-	500,000.00	-	-	-	-	500,000.00	-	500,000.00	-	-	-	-	100.00%	100.00%	OBRA	1	1	1620	1145	4.7.1	3	
DESARROLLO URBANO, OBRA PÚBLICA Y VIVIENDA	11, COBERTURA REGIONAL	SECOP	PEO	SE, URBANIZACION	07, EDIFICIOS PÚBLICOS	REHABILITACION DE AREAS URBANAS PARA INSTALACION DE FARMACIAS SUMAR 2012 (PRIMERA ETAPA)	COBERTURA REGIONAL	VARIAS REGIÓN II	01/2012	03/2012	168,619.00	-	168,619.00	-	-	-	-	168,618.23	-	168,618.23	-	-	-	-	100.00%	100.00%	OBRA	7	7	1500	2500	4.7.1	3	
DESARROLLO URBANO, OBRA PÚBLICA Y VIVIENDA	08, ZACATECAS	SECOP	RAMO 23	SE, URBANIZACION	07, EDIFICIOS PÚBLICOS	REHABILITACION DE ASILO DE ANCIANOS "LA DIVINA PROVIDENCIA"	GUADALUPE	GUADALUPE	09/2012	11/2012	500,000.00	500,000.00	-	-	-	-	-	499,999.68	499,999.68	-	-	-	-	-	100.00%	100.00%	OBRA	1	1	120	180	4.7.1	3	
DESARROLLO URBANO, OBRA PÚBLICA Y VIVIENDA	08, JUCHIPILA	SECOP	RAMO 23	SE, URBANIZACION	07, EDIFICIOS PÚBLICOS	CONSTRUCCION DE MULTIFORO Y SERVICIO SANITARIOS PARQUE "SUMAR" JUCHIPILA	JUCHIPILA	JUCHIPILA	08/2012	12/2012	3,500,000.00	3,500,000.00	-	-	-	-	-	2,021,857.68	2,021,857.68	-	-	-	-	-	57.77%	60.00%	OBRA	1	0.6	2880	3115	4.7.1	3	OBRA EN EJECUCION.
DESARROLLO URBANO, OBRA PÚBLICA Y VIVIENDA	04, PINOS	SECOP	RAMO 23	SE, URBANIZACION	07, EDIFICIOS PÚBLICOS	REHABILITACION DE PAVIMENTACION CON CONCRETO HIDRAULICO EN C. GREGORIO TORRES QUINTERO ENTRE C. GONZALEZ ORTEGA Y C. FERROCARRIL	LORETO	LORETO	08/2012	08/2012	74,100.00	74,100.00	-	-	-	-	-	74,100.00	74,100.00	-	-	-	-	-	100.00%	100.00%	OBRA	1	1	432	528	4.7.1	3	
DESARROLLO URBANO, OBRA PÚBLICA Y VIVIENDA	02, RÍO GRANDE	SECOP	RAMO 23	SE, URBANIZACION	07, EDIFICIOS PÚBLICOS	REMODELACION DE MERCADO "JUAREZ", RÍO GRANDE	RÍO GRANDE	RÍO GRANDE	09/2012	11/2012	1,500,000.00	1,500,000.00	-	-	-	-	-	609,468.76	609,468.76	-	-	-	-	-	40.63%	48.00%	OBRA	1	0.48	25348	27460	4.7.1	3	OBRA EN EJECUCION.
DESARROLLO URBANO, OBRA PÚBLICA Y VIVIENDA	01, FRESNILLO	SECOP	RAMO 23	SE, URBANIZACION	07, EDIFICIOS PÚBLICOS	CONSTRUCCION DEL COMEDOR EN EL DIF MUNICIPAL	VILLA DE COS	VILLA DE COS	05/2012	07/2012	656,962.00	656,962.00	-	-	-	-	-	656,950.47	656,950.47	-	-	-	-	-	99.69%	100.00%	OBRA	1	1	420	514	4.7.1	3	RECURSOS EN TRAMITEREASIGNACION PARA SU FINIQUITO
DESARROLLO URBANO, OBRA PÚBLICA Y VIVIENDA	01, FRESNILLO	SECOP	RAMO 23	SE, URBANIZACION	07, EDIFICIOS PÚBLICOS	CONSTRUCCION DE UNIDAD BASICA DE REHABILITACION EN EL DF MUNICIPAL	VILLA DE COS	VILLA DE COS	05/2012	07/2012	340,638.00	340,638.00	-	-	-	-	-	339,734.52	339,734.52	-	-	-	-	-	99.73%	100.00%	OBRA	1	1	406	497	4.7.1	3	RECURSOS EN TRAMITEREASIGNACION PARA SU FINIQUITO
DESARROLLO URBANO, OBRA PÚBLICA Y VIVIENDA	08, ZACATECAS	SECOP	RENDIMIENTOS FAFEF 2012	SE, URBANIZACION	07, EDIFICIOS PÚBLICOS	TERMINACION DEL EDIFICIO ACERVO CATASTRAL	ZACATECAS	ZACATECAS	07/2012	09/2012	1,637,754.00	1,637,754.00	-	-	-	-	-	1,637,507.53	1,637,507.53	-	-	-	-	-	99.98%	100.00%	OBRA	1	1	63312	68723	4.7.1	3	RECURSOS EN TRAMITEREASIGNACION PARA SU FINIQUITO
DESARROLLO URBANO, OBRA PÚBLICA Y VIVIENDA	01, FRESNILLO	SECOP	EMPRÉSTITO	SE, URBANIZACION	08, SEÑALAMIENTOS	OBRAS DE INFRAESTRUCTURA ZONA METROPOLITANA GPE-ZAC-FRESNILLO SEMAFORIZACION VIAL FRESNILLO	FRESNILLO	FRESNILLO	04/2012	07/2012	10,000,000.00	-	10,000,000.00	-	-	-	-	9,999,999.97	-	9,999,999.97	-	-	-	-	100.00%	100.00%	OBRA	1	1	1043484	108791	4.7.1	3	
DESARROLLO URBANO, OBRA PÚBLICA Y VIVIENDA	11, COBERTURA REGIONAL	SECOP	FONDO METROPOLITANO	SE, URBANIZACION	08, SEÑALAMIENTOS	EJE METROPOLITANO SEÑALIZACION VIAL (REGION 08)	COBERTURA REGIONAL	VARIAS REGIÓN II	04/2012	08/2012	12,000,000.00	-	12,000,000.00	-	-	-	-	7,115,338.67	-	7,115,338.67	-	-	-	-	59.29%	40.00%	OBRA	1	0.4	144140	154027	4.7.1	3	OBRA EN EJECUCION.
DESARROLLO URBANO, OBRA PÚBLICA Y VIVIENDA	08, ZACATECAS	SECOP	FONDO MUNICIPAL DERIVADO DE PESO X PESO	SE, URBANIZACION	09, CONSERVACIÓN, REHABILITACIÓN Y MANTENIMIENTO	DERIVADO DE LAS APORTACIONES DE LOS MUNICIPIOS EN CUMPLIMIENTO A LOS CONVENIOS DE CEMENTO PESO X PESO	ZACATECAS	ZACATECAS	03/2012	05/2012	7,361,727.24	-	-	7,361,727.24	-	-	-	7,361,727.24	-	-	-	7,361,727.24	-	-	100.00%	100.00%	OBRA	1	1	30000	35000	4.7.1	3	RECURSOS DE APORTACION MUNICIPAL QUE SE AUTORIZAN DE FORMA AUTOMATICA
DESARROLLO URBANO, OBRA PÚBLICA Y VIVIENDA	10, OJOCALIENTE	SECOP	EMPRÉSTITO	SE, URBANIZACION	10, MEJORAMIENTO URBANO	REGENERACION DE IMAGEN URBANA DEL CENTRO HISTORICO SEGUNDA ETAPA	OJOCALIENTE	OJOCALIENTE	05/2012	07/2012	600,000.00	-	600,000.00	-	-	-	-	599,169.14	-	599,169.14	-	-	-	-	99.86%	100.00%	OBRA	1	1	450	550	4.7.1	3	RECURSOS EN TRAMITEREASIGNACION PARA SU FINIQUITO
DESARROLLO URBANO, OBRA PÚBLICA Y VIVIENDA	10, OJOCALIENTE	SECOP	EMPRÉSTITO	SE, URBANIZACION	10, MEJORAMIENTO URBANO	REGENERACION DE IMAGEN URBANA DEL CENTRO HISTORICO PRIMERA ETAPA	OJOCALIENTE	OJOCALIENTE	05/2012	07/2012	2,400,000.00	-	2,400,000.00	-	-	-	-	2,391,874.62	-	2,391,874.62	-	-	-	-	99.66%	100.00%	OBRA	1	1	1350	1650	4.7.1	3	RECURSOS EN TRAMITEREASIGNACION PARA SU FINIQUITO
DESARROLLO URBANO, OBRA PÚBLICA Y VIVIENDA	08, ZACATECAS	SECOP	EMPRÉSTITO	SE, URBANIZACION	10, MEJORAMIENTO URBANO	PROYECTO DE IMAGEN URBANA EN FACHADAS DEL EJE METROPOLITANO	ZACATECAS	ZACATECAS	07/2012	08/2012	549,840.00	-	549,840.00	-	-	-	-	549,840.00	-	549,840.00	-	-	-	-	100.00%	100.00%	ESTUDIO	1	1	18988	20864	4.7.1	3	
DESARROLLO URBANO, OBRA PÚBLICA Y VIVIENDA	12, COBERTURA ESTATAL	SECOP	CONVENIO CON MUNICIPIOS	SE, URBANIZACION	10, MEJORAMIENTO URBANO	ADQUISICION DE PINTURA VINILICA (PROGRAMA DE APOYO A MUNICIPIOS)	COBERTURA ESTATAL	VARIAS	11/2012	12/2012	101,244.00	-	-	101,244.00	-	-	-	101,244.41	-	-	101,244.41	-	-	-	100.00%	100.00%	OBRA	1	1	1000	500	4.7.1	3	
DESARROLLO URBANO, OBRA PÚBLICA Y VIVIENDA	12, COBERTURA ESTATAL	SECOP	CONVENIO CON MUNICIPIOS	SE, URBANIZACION	10, MEJORAMIENTO URBANO	ADQUISICION DE PINTURA VINILICA (PROGRAMA DE PINTURA DE BENEFICIO SOCIAL)	COBERTURA ESTATAL	VARIAS	11/2012	12/2012	108,900.00	-	-	108,900.00	-	-	-	108,900.00	-	-	108,900.00	-	-	-	100.00%	100.00%	OBRA	1	1	1000	500	4.7.1	3	
DESARROLLO URBANO, OBRA PÚBLICA Y VIVIENDA	08, ZACATECAS	SECOP	PEO	SE, URBANIZACION	10, MEJORAMIENTO URBANO	MANTENIMIENTO DE INFRAESTRUCTURA CIVICA Y TURISTICA (1ERA ETAPA)	ZACATECAS	ZACATECAS	01/2012	08/2012	2,412,335.00	-	2,412,335.00	-	-	-	-	2,412,275.56	-	2,412,275.56	-	-	-	-	100.00%	100.00%	OBRA	1	1	11175	13030	4.7.1	3	
DESARROLLO URBANO, OBRA PÚBLICA Y VIVIENDA	05, TLALTENANGO	SECOP	RAMO 23	SE, URBANIZACION	10, MEJORAMIENTO URBANO	CONSTRUCCION DE PORTICO DE ACCESO Y SALA DE DESCANSO EN PANTEON	ATOLINGA	ATOLINGA	08/2012	10/2012	800,000.00	800,000.00	-	-	-	-	-	654,886.00	654,886.00	-	-	-	-	-	81.86%	90.00%	OBRA	1	0.9	1405	1287	4.7.1	3	OBRA EN EJECUCION.

UPLA UNIDAD DE PLANEACIÓN | ZACATECAS GOBIERNO DEL ESTADO

GOBIERNO DEL ESTADO DE ZACATECAS
UNIDAD DE PLANEACIÓN
CIERRE DE EJERCICIO 2012
POR EJE

CE-2012

SECTOR	REGIÓN	DEPENDENCIA	FONDO O MODALIDAD DE INVERSIÓN	PROGRAMA	SUBPROGRAMA	DESCRIPCIÓN DE LA OBRA O ACCIÓN	MUNICIPIO	LOCALIDAD	FECHA DE:		ESTRUCTURA FIANCIERA APROBADA							ESTRUCTURA FIANCIERA EJERCIDA							AVANCE %		METAS TOTALES			BENEFICIARIOS		PED	NUMERO DEL PROYECTO	OBSERVACIONES
									INICIO	TERMINO	TOTAL	FEDERAL	ESTATAL	MUNICIPAL	PARTICIPANTES	CRÉDITO	OTROS	TOTAL	FEDERAL	ESTATAL	MUNICIPAL	PARTICIPANTES	CRÉDITO	OTROS	FINAN-CIERO	FÍSICO	UNIDAD DE MEDIDA	PROGRAMADAS	ALCANZADAS	HOMBRES	MUJERES	EJE. LÍNEA ESTRATÉGICA. ESTRATEGIA		
DESARROLLO URBANO, OBRA PÚBLICA Y VIVIENDA	01, FRESNILLO	SECOP	RAMO 23	SE, URBANIZACION	10, MEJORAMIENTO URBANO	CONSTRUCCION DE SUP. DE RODAMIENTO GUARNICIONES Y BANQUETAS PAVIMENTO HIDRAULICO EN C. FCO. VILLA ENTRE C. PARAISO Y C. SIN NOMBRE LOC. PLENITUD	FRESNILLO	COLONIA PLENITUD	05/2012	07/2012	1,573,067.00	1,573,067.00	-	-	-	-	-	1,573,066.17	1,573,066.17	-	-	-	-	-	100.00%	100.00%	OBRA	1	1	436	532	4.7.1	3	
DESARROLLO URBANO, OBRA PÚBLICA Y VIVIENDA	01, FRESNILLO	SECOP	RAMO 23	SE, URBANIZACION	10, MEJORAMIENTO URBANO	CONST. DE SUP. DE RODAMIENTO GUARNICIONES Y BANQUETAS (PAVIMENTO ASFALTICO) EN LA C. JINETE ENTRE C. CABRESTO AV. ARTESANOS DE LA COL. LIENZO CHARRO	FRESNILLO	FRESNILLO	05/2012	07/2012	841,544.00	841,544.00	-	-	-	-	-	841,543.98	841,543.98	-	-	-	-	-	100.00%	100.00%	OBRA	1	1	416	509	4.7.1	3	
DESARROLLO URBANO, OBRA PÚBLICA Y VIVIENDA	01, FRESNILLO	SECOP	RAMO 23	SE, URBANIZACION	10, MEJORAMIENTO URBANO	CONST. DE SUP. DE RODAMIENTO GUARNICIONES Y BANQUETAS (PAVIMENTO HIDRAULICO) EN C. SARAPE ENTRE C. IV CENTENARIO Y CALLE CABRESTO EN COL LIENZO CHARRO	FRESNILLO	FRESNILLO	05/2012	07/2012	1,035,601.00	1,035,601.00	-	-	-	-	-	1,035,600.62	1,035,600.62	-	-	-	-	-	100.00%	100.00%	OBRA	1	1	407	497	4.7.1	3	
DESARROLLO URBANO, OBRA PÚBLICA Y VIVIENDA	01, FRESNILLO	SECOP	RAMO 23	SE, URBANIZACION	10, MEJORAMIENTO URBANO	CONST. DE SUP. DE RODAMIENTO GUARNICIONES Y BANQUETAS (PAVIMENTO HIDRAULICO) EN C. BOSALILLO ENTRE C LA MANGANA Y C. JINETE EN COL. LIENZO CHARRO	FRESNILLO	FRESNILLO	05/2012	07/2012	631,729.00	631,729.00	-	-	-	-	-	631,728.96	631,728.96	-	-	-	-	-	100.00%	100.00%	OBRA	1	1	409	501	4.7.1	3	
DESARROLLO URBANO, OBRA PÚBLICA Y VIVIENDA	01, FRESNILLO	SECOP	RAMO 23	SE, URBANIZACION	10, MEJORAMIENTO URBANO	CONST. DE SUP. DE RODAMIENTO GUARNICIONES Y BANQUETAS (PAVIMENTO HIDRAULICO) EN C. ESTRIBO ENTRE C. CABRESTO Y C. HERRADURA COL. LIENZO CHARRO	FRESNILLO	FRESNILLO	05/2012	07/2012	716,057.00	716,057.00	-	-	-	-	-	716,056.60	716,056.60	-	-	-	-	-	100.00%	100.00%	OBRA	1	1	413	505	4.7.1	3	
DESARROLLO URBANO, OBRA PÚBLICA Y VIVIENDA	01, FRESNILLO	SECOP	RAMO 23	SE, URBANIZACION	10, MEJORAMIENTO URBANO	CONST. DE SUP. DE RODAMIENTO GUARNICIONES Y BANQUETAS (PAVIMENTO HIDRAULICO) EN C. HACIENDA DE CORRALEJO ENTRE C. DOLORES C. VALLADOLID COL. MIGUEL HI	FRESNILLO	FRESNILLO	05/2012	07/2012	592,090.00	592,090.00	-	-	-	-	-	592,090.00	592,090.00	-	-	-	-	-	100.00%	100.00%	OBRA	1	1	449	549	4.7.1	3	
DESARROLLO URBANO, OBRA PÚBLICA Y VIVIENDA	01, FRESNILLO	SECOP	RAMO 23	SE, URBANIZACION	10, MEJORAMIENTO URBANO	CONST. DE SUP. DE RODAMIENTO GUARNICIONES Y BANQUETAS (PAVIMENTO HIDRAULICO) EN C. INDEPENDENCIA ENTRE C. IGNACIO ALLENDE C. ACATITA DE BAJAN COL. M	FRESNILLO	FRESNILLO	05/2012	07/2012	623,047.00	623,047.00	-	-	-	-	-	623,046.84	623,046.84	-	-	-	-	-	100.00%	100.00%	OBRA	1	1	418	512	4.7.1	3	
DESARROLLO URBANO, OBRA PÚBLICA Y VIVIENDA	01, FRESNILLO	SECOP	RAMO 23	SE, URBANIZACION	10, MEJORAMIENTO URBANO	CONST. DE SUP. DE RODAMIENTO GUARNICIONES Y BANQUETAS (PAVIMENTO HIDRAULICO) EN C. RIO NAZAS ENTRE C. RIO PANUCO Y C. RIO YAQUI EN COL. VALLE	FRESNILLO	FRESNILLO	05/2012	07/2012	585,171.00	585,171.00	-	-	-	-	-	585,170.65	585,170.65	-	-	-	-	-	100.00%	100.00%	OBRA	1	1	438	536	4.7.1	3	
DESARROLLO URBANO, OBRA PÚBLICA Y VIVIENDA	01, FRESNILLO	SECOP	RAMO 23	SE, URBANIZACION	10, MEJORAMIENTO URBANO	CONST. DE SUP. DE RODAMIENTO GUARNICIONES Y BANQUETAS (PAVIMENTO HIDRAULICO) EN C. RIO SONORA ENTRE RIO LOMA BONITA Y C. RIO YAQUI EN COL. VALLE	FRESNILLO	FRESNILLO	05/2012	07/2012	1,000,274.00	1,000,274.00	-	-	-	-	-	991,883.29	991,883.29	-	-	-	-	-	99.16%	100.00%	OBRA	1	1	411	503	4.7.1	3	RECURSOS EN TRÁMITE/REASIGNACION PARA SU FINIQUITO
DESARROLLO URBANO, OBRA PÚBLICA Y VIVIENDA	01, FRESNILLO	SECOP	RAMO 23	SE, URBANIZACION	10, MEJORAMIENTO URBANO	CONST. DE SUP. DE RODAMIENTO GUARNICIONES Y BANQUETAS (PAVIMENTO HIDDRAULICO) EN C. TIRO GENERAL (ENTRE C. TIRO FORTUNA-C. TIRO GENERAL)COL. ESPARZA	FRESNILLO	FRESNILLO	05/2012	07/2012	1,294,356.00	1,294,356.00	-	-	-	-	-	1,294,355.95	1,294,355.95	-	-	-	-	-	100.00%	100.00%	OBRA	1	1	440	538	4.7.1	3	
DESARROLLO URBANO, OBRA PÚBLICA Y VIVIENDA	01, FRESNILLO	SECOP	RAMO 23	SE, URBANIZACION	10, MEJORAMIENTO URBANO	CONST. DE SUP. DE RODAMIENTO GUARNICIONES Y BANQUETAS (PAVIMENTO HIDRAULICO) EN C. IND. CIBERNETICA ENTRE C. IND. MADERERA C. IND. QUIMICA COL. IND.	FRESNILLO	FRESNILLO	05/2012	07/2012	1,354,663.00	1,354,663.00	-	-	-	-	-	1,354,661.94	1,354,661.94	-	-	-	-	-	100.00%	100.00%	OBRA	1	1	442	541	4.7.1	3	
DESARROLLO URBANO, OBRA PÚBLICA Y VIVIENDA	01, FRESNILLO	SECOP	RAMO 23	SE, URBANIZACION	10, MEJORAMIENTO URBANO	CONST. DE SUP. DE RODAMIENTO GUARNICIONES Y BANQUETAS (PAVIMENTO HIDRAULICO) EN C. TEMPESTAD ENTRE C. DILUVIO Y C. HURACAN EN COL. POLVADERAS	FRESNILLO	FRESNILLO	05/2012	07/2012	979,909.00	979,909.00	-	-	-	-	-	979,907.93	979,907.93	-	-	-	-	-	100.00%	100.00%	OBRA	1	1	446	545	4.7.1	3	
DESARROLLO URBANO, OBRA PÚBLICA Y VIVIENDA	01, FRESNILLO	SECOP	RAMO 23	SE, URBANIZACION	10, MEJORAMIENTO URBANO	CONST. DE SUP. DE RODAMIENTO GUARNICIONES Y BANQUETAS (PAVIMENTO HIDRAULICO) EN C. ZINC ENTRE PLOMO C. MERCURIO DE LA COL. LA FORTUNA	FRESNILLO	FRESNILLO	05/2012	07/2012	489,532.00	489,532.00	-	-	-	-	-	489,532.38	489,532.38	-	-	-	-	-	100.00%	100.00%	OBRA	1	1	416	509	4.7.1	3	
DESARROLLO URBANO, OBRA PÚBLICA Y VIVIENDA	01, FRESNILLO	SECOP	RAMO 23	SE, URBANIZACION	10, MEJORAMIENTO URBANO	CONST. DE SUP. DE RODAMIENTO GUARNICIONES Y BANQUETAS (PAVIMENTO HIDRAULICO) EN C. RUBI ENTRE C. BRONCE C. MERCURIO DE LA COL. LA FORTUNA	FRESNILLO	FRESNILLO	05/2012	07/2012	1,017,914.00	1,017,914.00	-	-	-	-	-	1,017,913.61	1,017,913.61	-	-	-	-	-	100.00%	100.00%	OBRA	1	1	447	546	4.7.1	3	
DESARROLLO URBANO, OBRA PÚBLICA Y VIVIENDA	01, FRESNILLO	SECOP	RAMO 23	SE, URBANIZACION	10, MEJORAMIENTO URBANO	CONST. DE SUP. DE RODAMIENTO GUARNICIONES Y BANQUETAS (PAVIMENTO HIDRAULICO) EN C. PLANCTON ENTRE C. LATERAL EST. SAN JOSE Y C. SIN NOMBRE	FRESNILLO	ESTACIÓN SAN JOSE	05/2012	07/2012	530,163.00	530,163.00	-	-	-	-	-	530,159.59	530,159.59	-	-	-	-	-	100.00%	100.00%	OBRA	1	1	416	508	4.7.1	3	
DESARROLLO URBANO, OBRA PÚBLICA Y VIVIENDA	01, FRESNILLO	SECOP	RAMO 23	SE, URBANIZACION	10, MEJORAMIENTO URBANO	CONST. DE SUP. DE RODAMIENTO GUARNICIONES Y BANQUETAS (PAV. HIDR.) EN C. MATEO GALLEGOS ENTRE C. J. MA. VANEGAS Y ZARAGOZA Y MEMBRILLO COL. RICARDO M	FRESNILLO	FRESNILLO	05/2012	07/2012	964,642.00	964,642.00	-	-	-	-	-	964,641.88	964,641.88	-	-	-	-	-	100.00%	100.00%	OBRA	1	1	413	505	4.7.1	3	
DESARROLLO URBANO, OBRA PÚBLICA Y VIVIENDA	01, FRESNILLO	SECOP	RAMO 23	SE, URBANIZACION	10, MEJORAMIENTO URBANO	CONST. DE SUP. DE RODAMIENTO GUARNICIONES Y BANQUETAS (PAVIMENTO HIDRAULICO) EN AV. OLIVAR ENTRE C. SAN MATEO EN COL. GONZALEZ ORTEGA	FRESNILLO	FRESNILLO	05/2012	07/2012	1,269,108.00	1,269,108.00	-	-	-	-	-	1,269,106.06	1,269,106.06	-	-	-	-	-	100.00%	100.00%	OBRA	1	1	440	537	4.7.1	3	
DESARROLLO URBANO, OBRA PÚBLICA Y VIVIENDA	01, FRESNILLO	SECOP	RAMO 23	SE, URBANIZACION	10, MEJORAMIENTO URBANO	CONST. DE SUP. DE RODAMIENTO GUARNICIONES Y BANQUETAS (PAVIMENTO HIDRAULICO) EN C. MATAMOROS ENTRE C. 3 DE MAYO Y C. DIAGONAL CALPULALPAN EN COL. GONZ	FRESNILLO	FRESNILLO	05/2012	07/2012	682,402.00	682,402.00	-	-	-	-	-	682,063.53	682,063.53	-	-	-	-	-	99.95%	100.00%	OBRA	1	1	425	520	4.7.1	3	RECURSOS EN TRÁMITE/REASIGNACION PARA SU FINIQUITO
DESARROLLO URBANO, OBRA PÚBLICA Y VIVIENDA	01, FRESNILLO	SECOP	RAMO 23	SE, URBANIZACION	10, MEJORAMIENTO URBANO	CONST. DE SUP. DE RODAMIENTO GUARNICIONES Y BANQUETAS (PAVIMENTO HIDRAULICO) EN C. CALPULALPAN ENTRE C. 3 DE MAYO C. 24 DE FEBRERO DE COL. GONZALEZ O.	FRESNILLO	FRESNILLO	05/2012	07/2012	644,229.00	644,229.00	-	-	-	-	-	644,227.42	644,227.42	-	-	-	-	-	100.00%	100.00%	OBRA	1	1	422	415	4.7.1	3	
DESARROLLO URBANO, OBRA PÚBLICA Y VIVIENDA	01, FRESNILLO	SECOP	RAMO 23	SE, URBANIZACION	10, MEJORAMIENTO URBANO	CONST. DE SUP. DE RODAMIENTO GUARNICIONES Y BANQUETAS (PAV. HIDRAULICO) EN C. HACIENDA SN MATEO (ENTRE C. TRUJILLO- A MITAD DE CUADRA) EN COL HACIENDA	FRESNILLO	FRESNILLO	05/2012	07/2012	412,748.00	412,748.00	-	-	-	-	-	412,747.60	412,747.60	-	-	-	-	-	100.00%	100.00%	OBRA	1	1	424	519	4.7.1	3	
DESARROLLO URBANO, OBRA PÚBLICA Y VIVIENDA	01, FRESNILLO	SECOP	RAMO 23	SE, URBANIZACION	10, MEJORAMIENTO URBANO	CONST. DE SUP. DE RODAMIENTO GUARNICIONES Y BANQUETAS (PAVIMENTO HIDRAULICO) EN C. RIO AGUANAVAL ENTRE ACCESO CARR. C. SIN NOMBRE COM. SN JOSE DE LOUR	FRESNILLO	SAN JOSÉ DE LOURDES	05/2012	07/2012	1,573,452.00	1,573,452.00	-	-	-	-	-	1,573,452.00	1,573,452.00	-	-	-	-	-	100.00%	100.00%	OBRA	1	1	422	516	4.7.1	3	
DESARROLLO URBANO, OBRA PÚBLICA Y VIVIENDA	01, FRESNILLO	SECOP	RAMO 23	SE, URBANIZACION	10, MEJORAMIENTO URBANO	CONSTRUCCION DE PAVIMENTO HIDRAULICO BANQUETAS Y GUARNICIONES EN C. NICHO ENTRE LATERAL ESTACION SAN JOSE Y C. SIN NOMBRE	FRESNILLO	ESTACIÓN SAN JOSE	05/2012	06/2012	246,598.00	246,598.00	-	-	-	-	-	246,597.95	246,597.95	-	-	-	-	-	100.00%	100.00%	OBRA	1	1	419	512	4.7.1	3	
DESARROLLO URBANO, OBRA PÚBLICA Y VIVIENDA	01, FRESNILLO	SECOP	RAMO 23	SE, URBANIZACION	10, MEJORAMIENTO URBANO	CONST. DE SUP. DE RODAMIENTO, GUARNICIONES Y BANQUETAS (PAV. HIDRAULICO) EN C. HGACIENDA DE TRUJILLO ENTRE HDA STA CRUZ Y C HDA SN MATEO COL HACIENDAS	FRESNILLO	FRESNILLO	05/2012	07/2012	160,076.00	160,076.00	-	-	-	-	-	141,826.99	141,826.99	-	-	-	-	-	88.60%	100.00%	OBRA	1	1	418	512	4.7.1	3	RECURSOS EN TRÁMITE/REASIGNACION PARA SU FINIQUITO
DESARROLLO URBANO, OBRA PÚBLICA Y VIVIENDA	01, FRESNILLO	SECOP	RAMO 23	SE, URBANIZACION	10, MEJORAMIENTO URBANO	CONST. DE SUP. DE RODAMIENTO, GUARNICIONES Y BANQUETAS (PAV. HIDRAULICO) EN CALLE 2DA DE TEPETONGO ENTRE C. SN MIGUEL Y C DR. BURTON COL. INDUSTRIAL	FRESNILLO	FRESNILLO	05/2012	07/2012	283,314.00	283,314.00	-	-	-	-	-	282,735.76	282,735.76	-	-	-	-	-	99.80%	100.00%	OBRA	1	1	410	506	4.7.1	3	RECURSOS EN TRÁMITE/REASIGNACION PARA SU FINIQUITO
DESARROLLO URBANO, OBRA PÚBLICA Y VIVIENDA	04, PINOS	SECOP	RAMO 23	SE, URBANIZACION	10, MEJORAMIENTO URBANO	REHABILITACION DE PAVIMENTO CON CONCRETO HIDRAULICO EN C. GREGORIO TORRES QUINTERO ENTRE C. GONZALEZ ORTEGA Y CALLE FERROCARRIL	LORETO	LORETO	05/2012	07/2012	2,061,108.00	2,061,108.00	-	-	-	-	-	2,061,107.36	2,061,107.36	-	-	-	-	-	100.00%	100.00%	OBRA	1	1	432	528	4.7.1	3	

GOBIERNO DEL ESTADO DE ZACATECAS
UNIDAD DE PLANEACIÓN
CIERRE DE EJERCICIO 2012
POR EJE

CE-2012

SECTOR	REGIÓN	DEPENDENCIA	FONDO O MODALIDAD DE INVERSIÓN	PROGRAMA	SUBPROGRAMA	DESCRIPCIÓN DE LA OBRA O ACCIÓN	MUNICIPIO	LOCALIDAD	FECHA DE:		ESTRUCTURA FIANCIERA APROBADA							ESTRUCTURA FIANCIERA EJERCIDA							AVANCE %		METAS TOTALES			BENEFICIARIOS		PED	NUMERO DEL PROYECTO	OBSERVACIONES
									INICIO	TERMINO	TOTAL	FEDERAL	ESTATAL	MUNICIPAL	PARTICIPANTES	CRÉDITO	OTROS	TOTAL	FEDERAL	ESTATAL	MUNICIPAL	PARTICIPANTES	CRÉDITO	OTROS	FINANCIERO	FISICO	UNIDAD DE MEDIDA	PROGRAMADAS	ALCANZADAS	HOMBRES	MUJERES	EJE, LÍNEA ESTRATÉGICA, ESTRATEGIA		
DESARROLLO URBANO, OBRA PÚBLICA Y VIVIENDA	04. PINOS	SECOP	RAMO 23	SE. URBANIZACION	10. MEJORAMIENTO URBANO	REHABILITACION DE PAVIMENTO CON CONCRETO ASFALTICO EN LA AV. INDEPENDENCIA ENTRE C. PLAN DE AYALA Y C. NIÑOS HEROES	LORETO	LORETO	06/2012	07/2012	525,430.00	525,430.00	-	-	-	-	-	525,429.98	525,429.98	-	-	-	-	-	100.00%	100.00%	OBRA	1	1	424	518	4.7.1	3	
DESARROLLO URBANO, OBRA PÚBLICA Y VIVIENDA	10. OJOCALIENTE	SECOP	RAMO 23	SE. URBANIZACION	10. MEJORAMIENTO URBANO	PAVIMENTACION DE LA C. INSURGENTES DEL KM. 0+000 AL KM 0+250	TRANCOSO	TRANCOSO	05/2012	07/2012	1,183,447.00	1,183,447.00	-	-	-	-	-	1,183,447.08	1,183,447.08	-	-	-	-	-	100.00%	100.00%	OBRA	1	1	425	520	4.7.1	3	
DESARROLLO URBANO, OBRA PÚBLICA Y VIVIENDA	10. OJOCALIENTE	SECOP	RAMO 23	SE. URBANIZACION	10. MEJORAMIENTO URBANO	PAVIMENTACION DE LA CALLE INSURGENTES DEL KM 0+251 AL KM 0+500	TRANCOSO	TRANCOSO	05/2012	07/2012	1,499,400.00	1,499,400.00	-	-	-	-	-	1,499,400.00	1,499,400.00	-	-	-	-	-	100.00%	100.00%	OBRA	1	1	433	529	4.7.1	3	
DESARROLLO URBANO, OBRA PÚBLICA Y VIVIENDA	10. OJOCALIENTE	SECOP	RAMO 23	SE. URBANIZACION	10. MEJORAMIENTO URBANO	AMPLIACION DE CALLE INSURGENTES DEL KM 0+000 AL KM 0+250	TRANCOSO	TRANCOSO	08/2012	08/2012	168,675.00	168,675.00	-	-	-	-	-	166,533.36	166,533.36	-	-	-	-	-	98.73%	0.00%	OBRA	1	0	425	520	4.7.1	3	OBRA EN EJECUCION.
DESARROLLO URBANO, OBRA PÚBLICA Y VIVIENDA	12. COBERTURA ESTATAL	SECOP	FAFEF	SF. PAVIMENTACION EN COLONIAS	01. PAVIMENTACIÓN CONCRETO HIDRÁULICO	ADQUISICION DE CEMENTO PARA EL FORTALECIMIENTO DE INFRAESTRUCTURA FISICA EN EL ESTADO	COBERTURA ESTATAL	VARIAS	03/2012	05/2012	48,440,598.00	30,000,000.00	-	18,440,598.00	-	-	-	45,967,467.24	30,000,000.00	-	15,967,467.24	-	-	-	94.89%	100.00%	OBRA	1	1	102200	101200	4.7.1	3	RECURSOS EN TRAMITE/REASIGNACION PARA SU FINIQUITO
DESARROLLO URBANO, OBRA PÚBLICA Y VIVIENDA	03. SOMBRERETE	SECOP	FISE	SG. ELECTRIFICACIÓN	01.OA. URBANA(COLONIAS POBRES) CONSTRUCCIÓN	HABILITACION DE RED ELECTRICA EN LA CALLE MORELOS EN EL BARRIO DE TEPETATES	JIMÉNEZ DEL TEUL	JIMÉNEZ DEL TEUL	09/2012	10/2012	327,035.00	245,277.00	-	81,758.00	-	-	-	327,033.43	245,277.00	-	81,756.43	-	-	-	100.00%	100.00%	OBRA	1	0	803	862	4.7.1	3	
DESARROLLO URBANO, OBRA PÚBLICA Y VIVIENDA	08. ZACATECAS	SECOP	FISE	SG. ELECTRIFICACIÓN	01.OA. URBANA(COLONIAS POBRES) CONSTRUCCIÓN	CONSTRUCCION DE RED DE ENERGIA ELECTRICA EN FRACC. UNIDAD DEPORTIVA	MORELOS	MORELOS	09/2012	10/2012	1,402,000.00	701,000.00	-	701,000.00	-	-	-	1,401,594.77	701,000.00	-	700,594.77	-	-	-	99.97%	100.00%	OBRA	1	1	5238	5305	4.7.1	3	RECURSOS EN TRAMITE/REASIGNACION PARA SU FINIQUITO
DESARROLLO URBANO, OBRA PÚBLICA Y VIVIENDA	06. JEREZ	SECOP	PEO	SG. ELECTRIFICACIÓN	01.OA. URBANA(COLONIAS POBRES) CONSTRUCCIÓN	ELECTRIFICACION DE COLONIA 20 DE NOVIEMBRE	TEPETONGO	TEPETONGO	10/2012	11/2012	406,000.00	-	203,000.00	203,000.00	-	-	-	406,000.00	-	203,000.00	203,000.00	-	-	-	100.00%	100.00%	OBRA	1	1	189	201	4.7.1	3	
DESARROLLO URBANO, OBRA PÚBLICA Y VIVIENDA	08. ZACATECAS	SECOP	RAMO 23	SG. ELECTRIFICACIÓN	01.OA. URBANA(COLONIAS POBRES) CONSTRUCCIÓN	ALIMENTACION ELECTRICA URBANA MEDIA Y BAJA TENSION	ZACATECAS	ZACATECAS	08/2012	10/2012	1,412,929.00	1,412,929.00	-	-	-	-	-	1,409,580.55	1,409,580.55	-	-	-	-	-	99.76%	100.00%	OBRA	1	1	63312	68723	4.7.1	3	RECURSOS EN TRAMITE/REASIGNACION PARA SU FINIQUITO
DESARROLLO URBANO, OBRA PÚBLICA Y VIVIENDA	02. RÍO GRANDE	SECOP	FISE	SG. ELECTRIFICACIÓN	02 OB. RURAL AMPLIACIÓN	AMPLIACION DE RED ELECTRICA A LA COMUNIDAD DE ESTACION PACHECO	GENERAL FRANCISCO R. MURGUIA	PACHECO (ESTACIÓN PACHECO)	04/2012	10/2012	426,283.00	213,142.00	-	213,141.00	-	-	-	401,750.73	213,142.00	-	188,608.73	-	-	-	94.25%	100.00%	OBRA	1	1	122	108	4.7.1	3	RECURSOS EN TRAMITE/REASIGNACION PARA SU FINIQUITO
DESARROLLO URBANO, OBRA PÚBLICA Y VIVIENDA	03. SOMBRERETE	SECOP	FISE	SG. ELECTRIFICACIÓN	02 OB. RURAL AMPLIACIÓN	AMPLIACION DE LA RED ELECTRICA EN EL BARRIO DE BUENAVISTA DE LA COMUNIDAD DE ATOTONILCO	JIMÉNEZ DEL TEUL	ATOTONILCO	08/2012	09/2012	346,854.00	260,141.00	-	86,713.00	-	-	-	346,853.67	260,141.00	-	86,712.67	-	-	-	100.00%	100.00%	OBRA	1	1	335	350	4.7.1	3	
DESARROLLO URBANO, OBRA PÚBLICA Y VIVIENDA	03. SOMBRERETE	SECOP	FISE	SG. ELECTRIFICACIÓN	02 OB. RURAL AMPLIACIÓN	AMPLIACION DE LA RED ELECTRICA EN LA CALLE DE LA CRUZ EN LA COMUNIDAD SAUCES DE ABAJO	JIMÉNEZ DEL TEUL	SAUCES DE ABAJO (SAN JOSÉ DE LOS SAUCES)	09/2012	10/2012	421,217.00	315,913.00	-	105,304.00	-	-	-	421,215.89	315,913.00	-	105,302.89	-	-	-	100.00%	100.00%	OBRA	1	1	703	762	4.7.1	3	
DESARROLLO URBANO, OBRA PÚBLICA Y VIVIENDA	04. PINOS	SECOP	FISE	SG. ELECTRIFICACIÓN	02 OB. RURAL AMPLIACIÓN	AMPLIACION DE RED ELECTRICA	PINOS	SAN RAFAEL DE LOS ALEMÁN (SAN RAFAEL)	11/2012	12/2012	457,332.00	228,666.00	-	228,666.00	-	-	-	457,332.00	228,666.00	-	228,666.00	-	-	-	100.00%	100.00%	OBRA	1	1	703	762	4.7.1	3	
DESARROLLO URBANO, OBRA PÚBLICA Y VIVIENDA	05. TLALTENANGO	SECOP	FISE	SG. ELECTRIFICACIÓN	02 OB. RURAL AMPLIACIÓN	AMPLIACION DE RED ELECTRICA EN CALLE ALVARO OBREGON	TEÚL DE GONZÁLEZ ORTEGA	TEUL DE GONZÁLEZ ORTEGA	08/2012	09/2012	186,448.00	139,836.00	-	46,612.00	-	-	-	55,934.07	139,836.00	-	83,901.53	-	-	-	30.00%	30.00%	OBRA	1	0.3	308	317	4.7.1	3	OBRA EN EJECUCION.
DESARROLLO URBANO, OBRA PÚBLICA Y VIVIENDA	06. JEREZ	SECOP	PEO	SG. ELECTRIFICACIÓN	02 OB. RURAL AMPLIACIÓN	AMPLIACION DE RED ELECTRICA PARA LA COMUNIDAD DEL CAQUIXTLE	TEPETONGO	EL CAQUIXTLE (EL CUIDADO)	08/2012	09/2012	794,097.00	-	397,049.00	397,048.00	-	-	-	794,096.21	-	397,049.00	397,047.21	-	-	-	100.00%	100.00%	OBRA	1	1	458	467	4.7.1	3	
DESARROLLO URBANO, OBRA PÚBLICA Y VIVIENDA	01. FRESNILLO	SECOP	PEO	SH. VIVIENDA DIGNA	01 OB. REHABILITACIÓN DE VIVIENDA RURAL	CONSTRUCCION DE TECHUMBRE PREFABRICADA EN ZONAS MARGINADAS, SAN JOSE DE LOURDES. FRESNILLO	FRESNILLO	SAN JOSÉ DE LOURDES	08/2012	10/2012	218,296.00	-	218,296.00	-	-	-	-	218,295.99	-	218,295.99	-	-	-	-	100.00%	100.00%	OBRA	1	1	29	34	4.7.1	3	
DESARROLLO URBANO, OBRA PÚBLICA Y VIVIENDA	02. RÍO GRANDE	SECOP	PEO	SH. VIVIENDA DIGNA	01.OA. REHABILITACIÓN DE VIVIENDA URBANA	CONSTRUCCION DE TECHUMBRE PREFABRICADA EN ZONAS MARGINADAS, GRAL. FCO. MURGUIA	GENERAL FRANCISCO R. MURGUIA	NIEVES	08/2012	10/2012	218,296.00	-	218,296.00	-	-	-	-	218,296.00	-	218,296.00	-	-	-	-	100.00%	100.00%	OBRA	1	1	29	34	4.7.1	3	
DESARROLLO URBANO, OBRA PÚBLICA Y VIVIENDA	08. ZACATECAS	SECOP	PEO	SH. VIVIENDA DIGNA	01 OB. REHABILITACIÓN DE VIVIENDA RURAL	CONSTRUCCION DE TECHUMBRE PREFABRICAD EN ZONAS MARGINADAS TACOALECHE, GUADALUPE	GUADALUPE	TACOALECHE	07/2012	09/2012	272,870.00	-	272,870.00	-	-	-	-	272,870.00	-	272,870.00	-	-	-	-	100.00%	100.00%	OBRA	1	1	34	45	4.7.1	3	
DESARROLLO URBANO, OBRA PÚBLICA Y VIVIENDA	02. RÍO GRANDE	SECOP	PEO	SH. VIVIENDA DIGNA	01.OA. REHABILITACIÓN DE VIVIENDA URBANA	CONSTRUCCION DE TECHUMBRE PREFABRICADA EN ZONAS MARGINADAS JUAN ALDAMA	JUAN ALDAMA	JUAN ALDAMA	07/2012	09/2012	403,848.00	-	403,848.00	-	-	-	-	403,848.00	-	403,848.00	-	-	-	-	100.00%	100.00%	OBRA	1	1	52	64	4.7.1	3	
DESARROLLO URBANO, OBRA PÚBLICA Y VIVIENDA	09. JUCHIPILA	SECOP	PEO	SH. VIVIENDA DIGNA	01.OA. REHABILITACIÓN DE VIVIENDA URBANA	CONSTRUCCION DE TECHUMBRE PREFABRICADA EN ZONAS MARGINADAS, JUCHIPILA	JUCHIPILA	JUCHIPILA	08/2012	08/2012	229,212.00	-	229,212.00	-	-	-	-	229,208.39	-	229,208.39	-	-	-	-	100.00%	100.00%	OBRA	1	1	31	35	4.7.1	3	
DESARROLLO URBANO, OBRA PÚBLICA Y VIVIENDA	10. OJOCALIENTE	SECOP	PEO	SH. VIVIENDA DIGNA	01.OA. REHABILITACIÓN DE VIVIENDA URBANA	CONSTRUCCION DE TECHUMBRE PREFABRICADA EN ZONAS MARGINADAS, LUIS MOYA	LUIS MOYA	LUIS MOYA	08/2012	09/2012	229,211.00	-	229,211.00	-	-	-	-	229,210.99	-	229,210.99	-	-	-	-	100.00%	100.00%	OBRA	1	1	31	35	4.7.1	3	
DESARROLLO URBANO, OBRA PÚBLICA Y VIVIENDA	02. RÍO GRANDE	SECOP	PEO	SH. VIVIENDA DIGNA	01.OA. REHABILITACIÓN DE VIVIENDA URBANA	CONSTRUCCION DE TECHUMBRE PREFABRICADA EN ZONAS MARGINADAS, MIGUEL AUZA	MIGUEL AUZA	MIGUEL AUZA	08/2012	10/2012	371,104.00	-	371,104.00	-	-	-	-	371,103.65	-	371,103.65	-	-	-	-	100.00%	100.00%	OBRA	1	1	51	56	4.7.1	3	
DESARROLLO URBANO, OBRA PÚBLICA Y VIVIENDA	08. ZACATECAS	SECOP	PEO	SH. VIVIENDA DIGNA	01.OA. REHABILITACIÓN DE VIVIENDA URBANA	CONSTRUCCION DE TECHUMBRE PREFABRICADA EN ZONAS MARGINADAS, MORELOS	MORELOS	MORELOS	08/2012	08/2012	240,126.00	-	240,126.00	-	-	-	-	239,960.42	-	239,960.42	-	-	-	-	99.93%	100.00%	OBRA	1	1	32	37	4.7.1	3	RECURSOS EN TRAMITE/REASIGNACION PARA SU FINIQUITO
DESARROLLO URBANO, OBRA PÚBLICA Y VIVIENDA	03. SOMBRERETE	SECOP	PEO	SH. VIVIENDA DIGNA	01.OA. REHABILITACIÓN DE VIVIENDA URBANA	CONSTRUCCION DE TECHUMBRE PREFABRICADA EN ZONAS MARGINADAS, SAIN ALTO	SAIN ALTO	SAIN ALTO	08/2012	09/2012	207,382.00	-	207,382.00	-	-	-	-	207,379.16	-	207,379.16	-	-	-	-	100.00%	100.00%	OBRA	1	1	27	32	4.7.1	3	
DESARROLLO URBANO, OBRA PÚBLICA Y VIVIENDA	09. JUCHIPILA	SECOP	PEO	SH. VIVIENDA DIGNA	01.OA. REHABILITACIÓN DE VIVIENDA URBANA	CONSTRUCCION DE TECHUMBRE PREFABRICADA EN ZONAS MARGINADAS, TABASCO	TABASCO	TABASCO	08/2012	10/2012	251,041.00	-	251,041.00	-	-	-	-	251,040.70	-	251,040.70	-	-	-	-	100.00%	100.00%	OBRA	1	1	33	39	4.7.1	3	

GOBIERNO DEL ESTADO DE ZACATECAS
UNIDAD DE PLANEACIÓN
CIERRE DE EJERCICIO 2012
POR EJE

CE-2012

SECTOR	REGIÓN	DEPENDENCIA	FONDO O MODALIDAD DE INVERSIÓN	PROGRAMA	SUBPROGRAMA	DESCRIPCIÓN DE LA OBRA O ACCIÓN	MUNICIPIO	LOCALIDAD	FECHA DE:		ESTRUCTURA FIANCIERA APROBADA							ESTRUCTURA FIANCIERA EJERCIDA							AVANCE %		METAS TOTALES			BENEFICIARIOS		PED		OBSERVACIONES
									INICIO	TERMINO	TOTAL	FEDERAL	ESTATAL	MUNICIPAL	PARTICIPANTES	CRÉDITO	OTROS	TOTAL	FEDERAL	ESTATAL	MUNICIPAL	PARTICIPANTES	CRÉDITO	OTROS	FINAN-CIERO	FÍSICO	UNIDAD DE MEDIDA	PROGRA-MADAS	ALCANZ-ADAS	HOMBRES	MUJERES	EJE, LÍNEA ESTRATÉGICA, ESTRATEGIA	NUMERO DEL PROYECTO	
DESARROLLO URBANO, OBRA PÚBLICA Y VIVIENDA	05, TLALTENANGO	SECOP	PEO	SH, VIVIENDA DIGNA	01.OA, REHABILITACIÓN DE VIVIENDA URBANA	CONSTRUCCION DE TECHUMBRE PREFABRICADA EN ZONAS MARGINADAS, TLALTENANGO	TLALTENANGO DE SÁNCHEZ ROMÁN	TLALTENANGO DE SÁNCHEZ ROMÁN	08/2012	09/2012	425,678.00	-	425,678.00	-	-	-	-	423,169.34	-	423,169.34	-	-	-	-	99.41%	100.00%	OBRA	1	1	56	66	4.7.1	3	RECURSOS EN TRÁMITE/REASIGNACION PARA SU FINIQUITO
DESARROLLO URBANO, OBRA PÚBLICA Y VIVIENDA	10, OJOCALIENTE	SECOP	PEO	SH, VIVIENDA DIGNA	01.OA, REHABILITACIÓN DE VIVIENDA URBANA	CONSTRUCCION DE TECHUMBRE PREFABRICADA EN ZONAS MARGINADAS, TRANCOSO	TRANCOSO	TRANCOSO	08/2012	08/2012	382,019.00	-	382,019.00	-	-	-	-	382,018.27	-	382,018.27	-	-	-	-	100.00%	100.00%	OBRA	1	1	51	58	4.7.1	3	
DESARROLLO URBANO, OBRA PÚBLICA Y VIVIENDA	01, FRESNILLO	SECOP	PEO	SH, VIVIENDA DIGNA	01.OA, REHABILITACIÓN DE VIVIENDA URBANA	CONSTRUCCION DE TECHUMBRE PREFABRICADA EN ZONAS MARGINADAS, VILLA DE COS	VILLA DE COS	VILLA DE COS	08/2012	08/2012	240,126.00	-	240,126.00	-	-	-	-	240,062.82	-	240,062.82	-	-	-	-	99.97%	100.00%	OBRA	1	1	32	37	4.7.1	3	RECURSOS EN TRÁMITE/REASIGNACION PARA SU FINIQUITO
DESARROLLO URBANO, OBRA PÚBLICA Y VIVIENDA	01, FRESNILLO	SECOP	PEO	SH, VIVIENDA DIGNA	01.OA, REHABILITACIÓN DE VIVIENDA URBANA	CONSTRUCCION DE TECHUMBRE PREFABRICADA EN ZONAS MARGINADAS, GONZALEZ ORTEGA (BARÓN), VILLA DE COS	VILLA DE COS	VILLA DE COS	08/2012	08/2012	218,297.00	-	218,297.00	-	-	-	-	218,282.40	-	218,282.40	-	-	-	-	99.99%	100.00%	OBRA	1	1	28	35	4.7.1	3	RECURSOS EN TRÁMITE/REASIGNACION PARA SU FINIQUITO
DESARROLLO URBANO, OBRA PÚBLICA Y VIVIENDA	04, PINOS	SECOP	PEO	SH, VIVIENDA DIGNA	01.OA, REHABILITACIÓN DE VIVIENDA URBANA	CONSTRUCCION DE TECHUMBRE PREFABRICADA EN ZONAS MARGINADAS VILLA GARCIA	VILLA GARCÍA	VILLA GARCÍA	08/2012	08/2012	240,126.00	-	240,126.00	-	-	-	-	240,107.13	-	240,107.13	-	-	-	-	99.99%	100.00%	OBRA	1	1	32	37	4.7.1	3	RECURSOS EN TRÁMITE/REASIGNACION PARA SU FINIQUITO
DESARROLLO URBANO, OBRA PÚBLICA Y VIVIENDA	04, PINOS	SECOP	PEO	SH, VIVIENDA DIGNA	01.OA, REHABILITACIÓN DE VIVIENDA URBANA	CONSTRUCCION DE TECHUMBRE PREFABRICADA EN ZONAS MARGINADAS, VILLA GONZALEZ ORTEGA	VILLA GONZÁLEZ ORTEGA	VILLA GONZÁLEZ ORTEGA	08/2012	09/2012	229,212.00	-	229,212.00	-	-	-	-	229,209.55	-	229,209.55	-	-	-	-	100.00%	100.00%	OBRA	1	1	31	35	4.7.1	3	
DESARROLLO URBANO, OBRA PÚBLICA Y VIVIENDA	06, JEREZ	SECOP	PEO	SH, VIVIENDA DIGNA	01.OA, REHABILITACIÓN DE VIVIENDA URBANA	CONSTRUCCION DE TECHUMBRE PREFABRICADA EN ZONAS MARGINADAS, VILLANUEVA	VILLANUEVA	VILLANUEVA	08/2012	08/2012	349,275.00	-	349,275.00	-	-	-	-	349,274.03	-	349,274.03	-	-	-	-	100.00%	100.00%	OBRA	1	1	44	56	4.7.1	3	
DESARROLLO URBANO, OBRA PÚBLICA Y VIVIENDA	04, PINOS	SECOP	FONREGIÓN	SI, VALIDADES URBANAS	02, MODERNIZACIÓN Y AMPLIACIÓN	CONSTRUCCION DE BULEVARD ACCESO PINOS	PINOS	PINOS	08/2012	10/2012	3,800,000.00	3,800,000.00	-	-	-	-	-	3,799,999.08	3,799,999.08	-	-	-	-	-	100.00%	100.00%	OBRA	1	1	2423	2683	4.7.1	3	
DESARROLLO URBANO, OBRA PÚBLICA Y VIVIENDA	08, ZACATECAS	SECOP	FONREGIÓN	SI, VALIDADES URBANAS	02, MODERNIZACIÓN Y AMPLIACIÓN	CONSTRUCCION DE PASO A DESNIVEL CURVA DE LA ARAÑA, ZACATECAS	ZACATECAS	ZACATECAS	09/2012	10/2012	5,640,000.00	5,640,000.00	-	-	-	-	-	5,639,999.70	5,639,999.70	-	-	-	-	-	100.00%	100.00%	OBRA	1	1	7402	9045	4.7.1	3	
DESARROLLO URBANO, OBRA PÚBLICA Y VIVIENDA	08, ZACATECAS	SECOP	EMPRÉSTITO	SI, VALIDADES URBANAS	03, CONSTRUCCIÓN	VIALIDAD PROLONGACION ARROYO DE LA PLATA-BOULEVARD LOPEZ PORTILLO	GUADALUPE	GUADALUPE	06/2012	08/2012	9,000,000.00	-	9,000,000.00	-	-	-	-	20,479,832.96	-	20,479,832.96	-	-	-	-	227.55%	100.00%	OBRA	1	1	46000	55000	4.7.1	3	AMPLIACION DE RECURSOS
DESARROLLO URBANO, OBRA PÚBLICA Y VIVIENDA	06, JEREZ	SECOP	RAMO 23	SI, VALIDADES URBANAS	03, CONSTRUCCIÓN	AMPLIACION A CUATRO CARRILES BULEVARD SALIDA FRESNILLO, JEREZ	JEREZ	JEREZ DE GARCÍA SALINAS	09/2012	11/2012	2,000,000.00	2,000,000.00	-	-	-	-	-	1,999,369.57	1,999,369.57	-	-	-	-	-	99.97%	100.00%	OBRA	1	1	1613	2320	4.7.1	3	RECURSOS EN TRÁMITE/REASIGNACION PARA SU FINIQUITO
DESARROLLO URBANO, OBRA PÚBLICA Y VIVIENDA	11, COBERTURA REGIONAL	SECOP	FAFEF	SI, VALIDADES URBANAS	04, CONSERVACIÓN Y MANTENIMIENTO	CONSERVACION DE INFRAESTRUCTURA EN VIALIDADES (REGION 8)	COBERTURA REGIONAL	VARIAS REGIÓN 8	01/2012	12/2012	14,835,648.00	14,835,648.00	-	-	-	-	-	14,811,246.75	14,811,246.75	-	-	-	-	-	99.84%	100.00%	OBRA	1	1	55000	45000	4.7.1	3	RECURSOS EN TRÁMITE/REASIGNACION PARA SU FINIQUITO
DESARROLLO URBANO, OBRA PÚBLICA Y VIVIENDA	12, COBERTURA ESTATAL	SECOP	PEO	SI, VALIDADES URBANAS	04, CONSERVACIÓN Y MANTENIMIENTO	ADQUISICION DE MEZCLA ASFALTICA Y EMULSION	COBERTURA ESTATAL	VARIAS	11/2012	03/2012	10,000,000.00	-	10,000,000.00	-	-	-	-	3,384,971.64	-	3,384,971.64	-	-	-	-	33.85%	40.00%	M3	3490	1396	300000	300000	4.7.1	3	OBRA EN EJECUCION.
DESARROLLO URBANO, OBRA PÚBLICA Y VIVIENDA	08, ZACATECAS	SECOP	RAMO 23	SI, INFRAESTRUCTURA EDUCATIVA	02, AMPLIACIÓN	AMPLIACION CENTRO DE ACTUALIZACION DEL MAGISTERIO, ZACATECAS	ZACATECAS	ZACATECAS	08/2012	12/2012	1,200,000.00	1,200,000.00	-	-	-	-	-	1,199,999.99	1,199,999.99	-	-	-	-	-	100.00%	100.00%	OBRA	1	1	640	860	4.7.1	3	
DESARROLLO URBANO, OBRA PÚBLICA Y VIVIENDA	01, FRESNILLO	SECOP	FONREGIÓN	SI, INFRAESTRUCTURA EDUCATIVA	03, CONSTRUCCIÓN	CONSTRUCCION DE AULA RURAL DE 6.00 X 8.00 MTS EN ESCUELA TELESECUNDARIA "MANUEL M. PONCE"	FRESNILLO	FRESNILLO	08/2012	11/2012	240,000.00	240,000.00	-	-	-	-	-	239,999.00	239,999.00	-	-	-	-	-	100.00%	100.00%	OBRA	1	1	18	22	4.7.1	3	
DESARROLLO URBANO, OBRA PÚBLICA Y VIVIENDA	01, FRESNILLO	SECOP	FONREGIÓN	SI, INFRAESTRUCTURA EDUCATIVA	03, CONSTRUCCIÓN	CONSTRUCCION DE AULA RURAL DE 6.00 X 8.00 MTS EN COL. EMILIANO ZAPATA EN JARDIN DE NIÑOS "EMILIANO ZAPATA" C. FELIPE ANGELES NO. 155 CLAVE 32EJN0834O	FRESNILLO	FRESNILLO	08/2012	11/2012	240,000.00	240,000.00	-	-	-	-	-	239,971.17	239,971.17	-	-	-	-	-	99.99%	100.00%	OBRA	1	1	18	22	4.7.1	3	RECURSOS EN TRÁMITE/REASIGNACION PARA SU FINIQUITO
DESARROLLO URBANO, OBRA PÚBLICA Y VIVIENDA	08, ZACATECAS	SECOP	FONREGIÓN	SI, INFRAESTRUCTURA EDUCATIVA	03, CONSTRUCCIÓN	CONSTRUCCION DE AULA RURAL DE 6.00 X 8.00 MTS JARDIN DE NIÑOS "SOR JUANA INES DE LA CRUZ" EN AV. LA CONDESA	GUADALUPE	GUADALUPE	08/2012	11/2012	240,000.00	240,000.00	-	-	-	-	-	233,361.95	233,361.95	-	-	-	-	-	97.23%	100.00%	OBRA	1	1	18	22	4.7.1	3	RECURSOS EN TRÁMITE/REASIGNACION PARA SU FINIQUITO
DESARROLLO URBANO, OBRA PÚBLICA Y VIVIENDA	08, ZACATECAS	SECOP	FONREGIÓN	SI, INFRAESTRUCTURA EDUCATIVA	03, CONSTRUCCIÓN	CONSTRUCCION DE EDIFICIO EN CAMPUS UPN (UNIVERSIDAD PEDAGOGICA NACIONAL)	GUADALUPE	GUADALUPE	09/2012	10/2012	9,000,000.00	9,000,000.00	-	-	-	-	-	4,016,005.50	4,016,005.50	-	-	-	-	-	44.62%	40.00%	OBRA	1	0.4	230	252	4.7.1	3	OBRA EN EJECUCION.
DESARROLLO URBANO, OBRA PÚBLICA Y VIVIENDA	09, JUCHIPILA	SECOP	FONREGIÓN	SI, INFRAESTRUCTURA EDUCATIVA	03, CONSTRUCCIÓN	CONSTRUCCION DE AULA RURAL DE 6.00 X 8.00 MTS PARA LABORATORIO DE INFORMATICA EN ESCUELA PREPARATORIA "GRAL. LAZARO CARDENAS"	NOCHISTLAN DE MEJÍA	NOCHISTLÁN DE MEJÍA	08/2012	11/2012	240,000.00	240,000.00	-	-	-	-	-	239,999.19	239,999.19	-	-	-	-	-	100.00%	100.00%	OBRA	1	1	215	290	4.7.1	3	
DESARROLLO URBANO, OBRA PÚBLICA Y VIVIENDA	02, RÍO GRANDE	SECOP	FONREGIÓN	SI, INFRAESTRUCTURA EDUCATIVA	03, CONSTRUCCIÓN	CONSTRUCCION DE AULA RURAL DE 6.00 X 8.00 MTS.	RÍO GRANDE	RÍO GRANDE	08/2012	11/2012	240,000.00	240,000.00	-	-	-	-	-	239,999.12	239,999.12	-	-	-	-	-	100.00%	100.00%	OBRA	1	1	18	22	4.7.1	3	
DESARROLLO URBANO, OBRA PÚBLICA Y VIVIENDA	06, JEREZ	SECOP	RAMO 23	SI, INFRAESTRUCTURA EDUCATIVA	03, CONSTRUCCIÓN	CONSTRUCCION DE CERCO PERIMETRAL JARDIN DE NIÑOS FRACC. GUADALUPE, JEREZ	JEREZ	JEREZ DE GARCÍA SALINAS	08/2012	09/2012	1,500,000.00	1,500,000.00	-	-	-	-	-	1,498,726.50	1,498,726.50	-	-	-	-	-	99.92%	100.00%	OBRA	1	1	133	167	4.7.1	3	RECURSOS EN TRÁMITE/REASIGNACION PARA SU FINIQUITO
DESARROLLO URBANO, OBRA PÚBLICA Y VIVIENDA	06, JEREZ	SECOP	RAMO 23	SI, INFRAESTRUCTURA EDUCATIVA	03, CONSTRUCCIÓN	APORTACION PARA LA CONSTRUCCION DE CENDI JEREZ ZACATECAS	JEREZ	JEREZ DE GARCÍA SALINAS	12/2012	06/2013	7,969,748.00	7,969,748.00	-	-	-	-	-	7,953,808.50	7,953,808.50	-	-	-	-	-	99.80%	100.00%	OBRA	1	1	189	251	4.7.1	3	RECURSOS EN TRÁMITE/REASIGNACION PARA SU FINIQUITO
DESARROLLO URBANO, OBRA PÚBLICA Y VIVIENDA	02, RÍO GRANDE	SECOP	RAMO 23	SI, INFRAESTRUCTURA EDUCATIVA	03, CONSTRUCCIÓN	APORTACION PARA LA CONSTRUCCION DE CENDI RIO GRANDE, ZACATECAS (PRIMERA ETAPA)	RÍO GRANDE	RÍO GRANDE	12/2012	06/2013	3,962,509.00	3,962,509.00	-	-	-	-	-	3,954,483.98	3,954,483.98	-	-	-	-	-	99.80%	100.00%	OBRA	1	1	172	228	4.7.1	3	RECURSOS EN TRÁMITE/REASIGNACION PARA SU FINIQUITO
DESARROLLO URBANO, OBRA PÚBLICA Y VIVIENDA	05, TLALTENANGO	SECOP	RAMO 23	SI, INFRAESTRUCTURA EDUCATIVA	03, CONSTRUCCIÓN	CONSTRUCCION DE AUDITORIO. ESCUELA PREPARATORIA, TEUL DE GONZALEZ ORTEGA	TEÚL DE GONZÁLEZ ORTEGA	TEUL DE GONZÁLEZ ORTEGA	10/2012	11/2012	2,000,000.00	2,000,000.00	-	-	-	-	-	1,998,579.95	1,998,579.95	-	-	-	-	-	99.93%	100.00%	OBRA	1	1	143	157	4.7.1	3	RECURSOS EN TRÁMITE/REASIGNACION PARA SU FINIQUITO
DESARROLLO URBANO, OBRA PÚBLICA Y VIVIENDA	05, TLALTENANGO	SECOP	RAMO 23	SI, INFRAESTRUCTURA EDUCATIVA	03, CONSTRUCCIÓN	APORTACION PARA LA CONSTRUCCION DE CENDI TLALTENANGO, ZACATECAS	TLALTENANGO DE SÁNCHEZ ROMÁN	TLALTENANGO DE SÁNCHEZ ROMÁN	12/2012	06/2013	8,067,743.00	8,067,743.00	-	-	-	-	-	8,051,607.52	8,051,607.52	-	-	-	-	-	99.80%	100.00%	OBRA	1	1	172	228	4.7.1	3	RECURSOS EN TRÁMITE/REASIGNACION PARA SU FINIQUITO

GOBIERNO DEL ESTADO DE ZACATECAS
UNIDAD DE PLANEACIÓN
CIERRE DE EJERCICIO 2012
POR EJE

CE-2012

SECTOR	REGIÓN	DEPENDENCIA	FONDO O MODALIDAD DE INVERSIÓN	PROGRAMA	SUBPROGRAMA	DESCRIPCIÓN DE LA OBRA O ACCIÓN	MUNICIPIO	LOCALIDAD	FECHA DE:		ESTRUCTURA FIANCIERA APROBADA							ESTRUCTURA FIANCIERA EJERCIDA							AVANCE %		METAS TOTALES			BENEFICIARIOS		PED		OBSERVACIONES
									INICIO	TERMINO	TOTAL	FEDERAL	ESTATAL	MUNICIPAL	PARTICIPANTES	CRÉDITO	OTROS	TOTAL	FEDERAL	ESTATAL	MUNICIPAL	PARTICIPANTES	CRÉDITO	OTROS	FINAN-CIERO	FÍSICO	UNIDAD DE MEDIDA	PROGRA-MADAS	ALCANZ-ADAS	HOMBRES	MUJERES	EJE, LÍNEA ESTRATÉGICA, ESTRATEGIA	NUMERO DEL PROYECTO	
DESARROLLO URBANO, OBRA PÚBLICA Y VIVIENDA	08, ZACATECAS	SECOP	RAMO 23	SJ, INFRAESTRUCTURA EDUCATIVA	03, CONSTRUCCIÓN	CONSTRUCCION DE CUBIERTA DE PLAZA CIVICA DE LA ESCUELA PRIMARIA SOLEDAD FERNANDEZ BAÑUELOS	ZACATECAS	ZACATECAS	08/2012	09/2012	900,000.00	900,000.00	-	-	-	-	-	899,098.51	899,098.51	-	-	-	-	-	99.90%	100.00%	OBRA	1	1	213	232	4.7.1	3	RECURSOS EN TRÁMITE/REASIGNACION PARA SU FINIQUITO
DESARROLLO URBANO, OBRA PÚBLICA Y VIVIENDA	04, PINOS	SECOP	RENDIMIENTOS FAFEF 2011	SJ, INFRAESTRUCTURA EDUCATIVA	03, CONSTRUCCIÓN	CONSTRUCCION DE CANCHA DE USOS MULTIPLES Y GRADAS ESCUELA NORMAL SAN MARCOS	LORETO	SAN MARCOS	07/2012	08/2012	1,339,898.34	1,339,898.34	-	-	-	-	-	1,339,887.14	1,339,887.14	-	-	-	-	-	100.00%	100.00%	OBRA	1	1	900	900	4.7.1	3	
DESARROLLO URBANO, OBRA PÚBLICA Y VIVIENDA	01, FRESNILLO	SECOP	EMPRÉSTITO	SL, INFRAESTRUCTURA DEPORTIVA	03, CONSTRUCCIÓN	CONSTRUCCION DE UNIDAD DEPORTIVA COMUNITARIA	CALERA	VÍCTOR ROSALES	05/2012	09/2012	5,000,000.00	-	5,000,000.00	-	-	-	-	5,488,458.19	-	5,488,458.19	-	-	-	-	109.77%	100.00%	OBRA	1	1	1105	590	4.7.1	3	AMPLIACION DE RECURSOS
DESARROLLO URBANO, OBRA PÚBLICA Y VIVIENDA	01, FRESNILLO	SECOP	EMPRÉSTITO	SL, INFRAESTRUCTURA DEPORTIVA	03, CONSTRUCCIÓN	CONSTRUCCION DE UNIDAD DEPORTIVA COMUNITARIA	FRESNILLO	FRESNILLO	05/2012	09/2012	5,000,000.00	-	5,000,000.00	-	-	-	-	4,999,999.99	-	4,999,999.99	-	-	-	-	100.00%	75.00%	OBRA	1	0.75	10114	5446	4.7.1	3	OBRA EN EJECUCION.
DESARROLLO URBANO, OBRA PÚBLICA Y VIVIENDA	06, JEREZ	SECOP	EMPRÉSTITO	SL, INFRAESTRUCTURA DEPORTIVA	03, CONSTRUCCIÓN	CONSTRUCCION DE UNIDAD DEPORTIVA COMUNITARIA	JEREZ	JEREZ DE GARCÍA SALINAS	05/2012	05/2012	5,000,000.00	-	5,000,000.00	-	-	-	-	5,430,182.81	-	5,430,182.81	-	-	-	-	108.60%	95.00%	OBRA	1	0.95	1281	1184	4.7.1	3	AMPLIACION DE RECURSOS
DESARROLLO URBANO, OBRA PÚBLICA Y VIVIENDA	09, TLALTENANGO	SECOP	EMPRÉSTITO	SL, INFRAESTRUCTURA DEPORTIVA	03, CONSTRUCCIÓN	CONSTRUCCION DE UNIDAD DEPORTIVA COMUNITARIA	TEPECHITLÁN	TEPECHITLÁN	05/2012	09/2012	5,000,000.00	-	5,000,000.00	-	-	-	-	5,000,000.00	-	5,000,000.00	-	-	-	-	100.00%	100.00%	OBRA	1	1	748	402	4.7.1	3	
DESARROLLO URBANO, OBRA PÚBLICA Y VIVIENDA	08, ZACATECAS	SECOP	EMPRÉSTITO	SL, INFRAESTRUCTURA DEPORTIVA	03, CONSTRUCCIÓN	PROYECTO DE DOMO TIPO	ZACATECAS	ZACATECAS	07/2012	08/2012	237,800.00	-	237,800.00	-	-	-	-	237,800.00	-	237,800.00	-	-	-	-	100.00%	100.00%	ESTUDIO	1	1	480	520	4.7.1	3	
DESARROLLO URBANO, OBRA PÚBLICA Y VIVIENDA	08, ZACATECAS	SECOP	EMPRÉSTITO	SL, INFRAESTRUCTURA DEPORTIVA	03, CONSTRUCCIÓN	INFRAESTRUCTURA DEPORTIVA EN UNIDAD BENITO JUAREZ (1ERA ETAPA)	ZACATECAS	ZACATECAS	10/2012	12/2012	14,000,000.00	-	14,000,000.00	-	-	-	-	13,993,809.15	-	13,993,809.15	-	-	-	-	99.96%	100.00%	OBRA	1	1	7800	7300	4.7.1	3	RECURSOS EN TRÁMITE/REASIGNACION PARA SU FINIQUITO
DESARROLLO URBANO, OBRA PÚBLICA Y VIVIENDA	08, ZACATECAS	SECOP	EMPRÉSTITO	SL, INFRAESTRUCTURA DEPORTIVA	03, CONSTRUCCIÓN	CONSTRUCCION DE ALBERCA OLIMPICA (2DA ETAPA)	ZACATECAS	ZACATECAS	10/2012	12/2012	25,000,000.00	-	25,000,000.00	-	-	-	-	24,190,128.34	-	24,190,128.34	-	-	-	-	96.76%	100.00%	OBRA	1	1	47000	53000	4.7.1	3	RECURSOS EN TRÁMITE/REASIGNACION PARA SU FINIQUITO
DESARROLLO URBANO, OBRA PÚBLICA Y VIVIENDA	07, MAZAPIL	SECOP	RAMO 23	SL, INFRAESTRUCTURA DEPORTIVA	03, CONSTRUCCIÓN	CONSTRUCCION DE CANCHAS DE USOS MULTIPLES EN C. DEL ORO	CONCEPCION DEL ORO	CONCEPCIÓN DEL ORO	08/2012	08/2012	400,000.00	400,000.00	-	-	-	-	-	399,999.34	399,999.34	-	-	-	-	-	100.00%	100.00%	OBRA	1	1	360	390	4.7.1	3	
DESARROLLO URBANO, OBRA PÚBLICA Y VIVIENDA	01, FRESNILLO	SECOP	RAMO 23	SL, INFRAESTRUCTURA DEPORTIVA	03, CONSTRUCCIÓN	CONSTRUCCION DE CANCHAS DE FUT-BOL RAPIDO FRESNILLO	FRESNILLO	LÁZARO CÁRDENAS (RANCHO GRANDE)	08/2012	10/2012	1,489,429.00	1,489,429.00	-	-	-	-	-	1,487,246.29	1,487,246.29	-	-	-	-	-	99.85%	100.00%	OBRA	1	1	1369	1427	4.7.1	3	RECURSOS EN TRÁMITE/REASIGNACION PARA SU FINIQUITO
DESARROLLO URBANO, OBRA PÚBLICA Y VIVIENDA	01, FRESNILLO	SECOP	RAMO 23	SL, INFRAESTRUCTURA DEPORTIVA	03, CONSTRUCCIÓN	CONSTRUCCION DE CANCHA DE USOS MULTIPLES EN ESC. PRIMARIA FRANCISCO GOYTIA EN COL. EMILIANO ZAPATA EN FRESNILLO	FRESNILLO	FRESNILLO	08/2012	08/2012	400,000.00	400,000.00	-	-	-	-	-	399,829.75	399,829.75	-	-	-	-	-	99.96%	100.00%	OBRA	1	1	360	390	4.7.1	3	RECURSOS EN TRÁMITE/REASIGNACION PARA SU FINIQUITO
DESARROLLO URBANO, OBRA PÚBLICA Y VIVIENDA	01, FRESNILLO	SECOP	RAMO 23	SL, INFRAESTRUCTURA DEPORTIVA	03, CONSTRUCCIÓN	CONSTRUCCION DE CANCHAS DE USOS MULTIPLES EN ESC. PRIMARIA COMUNIDAD RURAL EN LA COM. RIO FLORIDO	FRESNILLO	RÍO FLORIDO	08/2012	08/2012	400,000.00	400,000.00	-	-	-	-	-	399,805.36	399,805.36	-	-	-	-	-	99.95%	100.00%	OBRA	1	1	360	390	4.7.1	3	RECURSOS EN TRÁMITE/REASIGNACION PARA SU FINIQUITO
DESARROLLO URBANO, OBRA PÚBLICA Y VIVIENDA	08, ZACATECAS	SECOP	RAMO 23	SL, INFRAESTRUCTURA DEPORTIVA	03, CONSTRUCCIÓN	CONSTRUCCION DE CANCHAS DE USOS MULTIPLES EN FRACC. CAMPO REAL, GUADALUPE	GUADALUPE	GUADALUPE	08/2012	08/2012	400,000.00	400,000.00	-	-	-	-	-	399,999.15	399,999.15	-	-	-	-	-	100.00%	100.00%	OBRA	1	1	360	390	4.7.1	3	
DESARROLLO URBANO, OBRA PÚBLICA Y VIVIENDA	08, ZACATECAS	SECOP	RAMO 23	SL, INFRAESTRUCTURA DEPORTIVA	03, CONSTRUCCIÓN	CONSTRUCCION DE CANCHA DE USOS MULTIPLES EN COL. TIERRA Y LIBERTAD, GUADALUPE	GUADALUPE	GUADALUPE	08/2012	08/2012	400,000.00	400,000.00	-	-	-	-	-	124,745.10	124,745.10	-	-	-	-	-	31.19%	50.00%	OBRA	1	0.5	360	390	4.7.1	3	OBRA EN EJECUCION.
DESARROLLO URBANO, OBRA PÚBLICA Y VIVIENDA	06, JUCHIPILA	SECOP	RAMO 23	SL, INFRAESTRUCTURA DEPORTIVA	03, CONSTRUCCIÓN	CONSTRUCCION DE CANCHAS DE FUT BOL RAPIDO JALPA	JALPA	JALPA	09/2012	10/2012	1,489,429.00	1,489,429.00	-	-	-	-	-	1,468,428.35	1,468,428.35	-	-	-	-	-	98.59%	100.00%	OBRA	1	1	6941	7102	4.7.1	3	RECURSOS EN TRÁMITE/REASIGNACION PARA SU FINIQUITO
DESARROLLO URBANO, OBRA PÚBLICA Y VIVIENDA	04, PINOS	SECOP	RAMO 23	SL, INFRAESTRUCTURA DEPORTIVA	03, CONSTRUCCIÓN	CONSTRUCCION DE CANCHAS DE USOS MULTIPLES EN ESC. SAN MARCOS, LORETO	LORETO	SAN MARCOS	08/2012	08/2012	400,000.00	400,000.00	-	-	-	-	-	399,999.25	399,999.25	-	-	-	-	-	100.00%	100.00%	OBRA	1	1	360	390	4.7.1	3	
DESARROLLO URBANO, OBRA PÚBLICA Y VIVIENDA	02, RÍO GRANDE	SECOP	RAMO 23	SL, INFRAESTRUCTURA DEPORTIVA	03, CONSTRUCCIÓN	CONSTRUCCION DE CANCHAS DE USOS MULTIPLES EN RIO GRANDE	RÍO GRANDE	RÍO GRANDE	08/2012	08/2012	400,000.00	400,000.00	-	-	-	-	-	399,999.33	399,999.33	-	-	-	-	-	100.00%	100.00%	OBRA	1	1	360	390	4.7.1	3	
DESARROLLO URBANO, OBRA PÚBLICA Y VIVIENDA	09, TLALTENANGO	SECOP	RAMO 23	SL, INFRAESTRUCTURA DEPORTIVA	03, CONSTRUCCIÓN	CONSTRUCCION DE CANCHA DE USOS MULTIPLES EN TEULDE GONZALEZ ORTEGA	TEÚL DE GONZÁLEZ ORTEGA	TEÚL DE GONZÁLEZ ORTEGA	08/2012	08/2012	400,000.00	400,000.00	-	-	-	-	-	399,999.34	399,999.34	-	-	-	-	-	100.00%	100.00%	OBRA	1	1	360	390	4.7.1	3	
DESARROLLO URBANO, OBRA PÚBLICA Y VIVIENDA	01, FRESNILLO	SECOP	RAMO 23	SL, INFRAESTRUCTURA DEPORTIVA	03, CONSTRUCCIÓN	CONSTRUCCION DE CANCHA DE USOS MULTIPLES VALPARAISO	VALPARAÍSO	SANTA LUCÍA DE LA SIERRA	04/2012	05/2012	421,463.00	421,463.00	-	-	-	-	-	421,463.00	421,463.00	-	-	-	-	-	100.00%	100.00%	OBRA	1	1	340	260	4.7.1	3	
DESARROLLO URBANO, OBRA PÚBLICA Y VIVIENDA	06, JEREZ	SECOP	RAMO 23	SL, INFRAESTRUCTURA DEPORTIVA	03, CONSTRUCCIÓN	CONSTRUCCION DE CANCHAS DE FUT BOL RAPIDO VILLANUEVA	VILLANUEVA	MALPASO	04/2012	05/2012	1,489,429.00	1,489,429.00	-	-	-	-	-	1,488,627.82	1,488,627.82	-	-	-	-	-	99.95%	100.00%	OBRA	1	1	1632	1768	4.7.1	3	RECURSOS EN TRÁMITE/REASIGNACION PARA SU FINIQUITO
DESARROLLO URBANO, OBRA PÚBLICA Y VIVIENDA	08, ZACATECAS	SECOP	RAMO 23	SL, INFRAESTRUCTURA DEPORTIVA	03, CONSTRUCCIÓN	CONSTRUCCION DE CANCHA DE USOS MULTIPLES EN COL. GONZALEZ ORTEGA, ZAC.	ZACATECAS	ZACATECAS	08/2012	08/2012	378,537.00	378,537.00	-	-	-	-	-	378,537.00	378,537.00	-	-	-	-	-	100.00%	100.00%	OBRA	1	1	360	390	4.7.1	3	
DESARROLLO URBANO, OBRA PÚBLICA Y VIVIENDA	08, ZACATECAS	SECOP	RAMO 23	SL, INFRAESTRUCTURA DEPORTIVA	03, CONSTRUCCIÓN	CONSTRUCCION DE CANCHAS DE FUT BOL RAPIDO ZACATECAS	ZACATECAS	ZACATECAS	08/2012	10/2012	1,489,429.00	1,489,429.00	-	-	-	-	-	1,489,199.95	1,489,199.95	-	-	-	-	-	99.98%	0.00%	OBRA	1	0	60715	62179	4.7.1	3	OBRA EN EJECUCION.
DESARROLLO URBANO, OBRA PÚBLICA Y VIVIENDA	03, SOMBRERETE	SECOP	FISE	SP, UNIDADES MEDICAS RURALES	03, CONSTRUCCIÓN	CONSTRUCCION DE CASA DE SALUD EN LA COMUNIDAD DE CARRETAS (EL CARACOL)	JIMÉNEZ DEL TEUL	CARRETAS (EL CARACOL)	09/2012	10/2012	268,517.00	201,388.00	-	67,129.00	-	-	-	268,511.25	201,388.00	-	67,123.25	-	-	-	100.00%	100.00%	OBRA	1	1	95	115	4.7.1	3	
DESARROLLO URBANO, OBRA PÚBLICA Y VIVIENDA	03, SOMBRERETE	SECOP	FISE	SP, UNIDADES MEDICAS RURALES	03, CONSTRUCCIÓN	CONSTRUCCION DE CASA DE SALUD EN LA COMUNIDAD DE LAS BOCAS	JIMÉNEZ DEL TEUL	LAS BOCAS	09/2012	09/2012	268,517.00	201,388.00	-	67,129.00	-	-	-	268,516.10	201,388.00	-	67,128.10	-	-	-	100.00%	100.00%	OBRA	1	1	129	151	4.7.1	3	

GOBIERNO DEL ESTADO DE ZACATECAS
UNIDAD DE PLANEACIÓN
CIERRE DE EJERCICIO 2012
POR EJE

CE-2012

SECTOR	REGIÓN	DEPENDENCIA	FONDO O MODALIDAD DE INVERSIÓN	PROGRAMA	SUBPROGRAMA	DESCRIPCIÓN DE LA OBRA O ACCIÓN	MUNICIPIO	LOCALIDAD	FECHA DE:		ESTRUCTURA FIANCIERA APROBADA							ESTRUCTURA FIANCIERA EJERCIDA							AVANCE %		METAS TOTALES			BENEFICIARIOS		PED	NUMERO DEL PROYECTO	OBSERVACIONES
									INICIO	TERMINO	TOTAL	FEDERAL	ESTATAL	MUNICIPAL	PARTICIPANTES	CRÉDITO	OTROS	TOTAL	FEDERAL	ESTATAL	MUNICIPAL	PARTICIPANTES	CRÉDITO	OTROS	FINAN-CIERO	FÍSICO	UNIDAD DE MEDIDA	PROGRA-MADAS	ALCANZ-ADAS	HOMBRES	MUJERES	EJE, LÍNEA ESTRATÉGICA, ESTRATEGIA		
DESARROLLO URBANO, OBRA PÚBLICA Y VIVIENDA	11, COBERTURA REGIONAL	SECOP	FONDO METROPOLITANO	SR, ECOLOGIA PRODUCTIVA	01, PROYECTOS ECOLOGICOS PRODUCTIVOS	OBRAS DE INFRAESTRUCTURA ZONA METROPOLITANA GPE-ZAC-FRESNILLO CICLOVIA GUADALUPE-ZACATECAS (REGION 08)	COBERTURA REGIONAL	VARIAS REGIÓN II	07/2012	12/2012	14,279,749.00		14,279,749.00					10,455,629.92		10,455,629.92					73.22%	80.00%	OBRA	1	0.8	10451	4472	4.7.1	3	OBRA EN EJECUCION.
DESARROLLO URBANO, OBRA PÚBLICA Y VIVIENDA	08, ZACATECAS	SECOP	PEO	TK, REGULARIZACION DE TENENCIA DE LA TIERRA Y ORGANIZACIÓN AGRARIA	03, ASENTAMIENTOS HUMANOS EN ZONA URBANA	REGULACION Y TRAMITES PARA ESCRITURACION DE PREDIO UBICADO EN FRACCIONAMIENTO NUEVO LA ESCONDIDA	ZACATECAS	ZACATECAS	04/2012	04/2012	30,000.00			30,000.00				30,000.00		30,000.00					100.00%	100.00%	OBRA	1	1	1	0	4.7.1	3	
DESARROLLO URBANO, OBRA PÚBLICA Y VIVIENDA	01, FRESNILLO	SECOP	PEO	U8, DEFINICIÓN Y CONDUCCIÓN DE LA PLANEACIÓN DEL DESARROLLO REGIONAL	05, ESTUDIOS Y PROYECTOS PARA EL DESARROLLO REGIONAL	PROYECTO CONCEPTUAL "AV. NORTE" CONSTRUCCION DE UN PARQUE LINEAL	FRESNILLO	FRESNILLO	11/2012	12/2012	423,400.00			423,400.00				211,700.00		211,700.00					50.00%	50.00%	OBRA	1	0.5	490	610	4.7.1	3	OBRA EN EJECUCION.
DESARROLLO URBANO, OBRA PÚBLICA Y VIVIENDA	08, ZACATECAS	SECOP	PEO	U8, DEFINICIÓN Y CONDUCCIÓN DE LA PLANEACIÓN DEL DESARROLLO REGIONAL	05, ESTUDIOS Y PROYECTOS PARA EL DESARROLLO REGIONAL	ARQUITECTURA DEL PASAJE PARA LA ZONA SUR GRAN PARQUE ECOLOGICO	ZACATECAS	ZACATECAS	01/2013	03/2013	999,920.00			999,920.00				999,920.00		999,920.00					100.00%	100.00%	OBRA	1	0.5	72689	76377	4.7.1	3	
DESARROLLO URBANO, OBRA PÚBLICA Y VIVIENDA	08, ZACATECAS	SECOP	PEO	U8, DEFINICIÓN Y CONDUCCIÓN DE LA PLANEACIÓN DEL DESARROLLO REGIONAL	05, ESTUDIOS Y PROYECTOS PARA EL DESARROLLO REGIONAL	SALA DE ARTE INDIO ANTEPROYECTO	ZACATECAS	ZACATECAS	12/2012	12/2012	576,600.00			576,600.00											0.00%	0.00%	OBRA	1	0	72689	76377	4.7.1	3	RECIENTE APROBACION, POR INICIAR
DESARROLLO URBANO, OBRA PÚBLICA Y VIVIENDA	01, FRESNILLO	SECOP	FONREGIÓN	U8, CAMINOS RURALES	01.OA, RECONSTRUCCIÓN	PAVIMENTACION DE CAMINO MIMBRES-PILA COLORADA VALPARAISO KM 0+000 AL 4+000	VALPARAÍSO	VALPARAÍSO	09/2012	12/2012	4,500,000.00	4,500,000.00						4,499,866.93	4,499,866.93						100.00%	100.00%	OBRA	1	1	2200	2032	4.7.1	3	
DESARROLLO URBANO, OBRA PÚBLICA Y VIVIENDA	03, SOMBRERETE	SECOP	FONREGIÓN	U8, CAMINOS RURALES	03.OA, CONSTRUCCIÓN	PAVIMENTACION DE 3 KM DE CAMINO TEPETATITA - MESA JIMÉNEZ DEL TEUL ZAC KM 0+000 AL 3+000	JIMÉNEZ DEL TEUL	JIMÉNEZ DEL TEUL	09/2012	12/2012	4,750,000.00	4,750,000.00						4,749,969.94	4,749,969.94						100.00%	100.00%	OBRA	1	1	2491	2364	4.7.1	3	
DESARROLLO URBANO, OBRA PÚBLICA Y VIVIENDA	03, SOMBRERETE	SECOP	FONREGIÓN	U8, CAMINOS RURALES	03.OA, CONSTRUCCIÓN	CONSTRUCCION DE CAMINO POTRERO JIMENEZ DEL TEUL 0+000 AL 2+500	JIMÉNEZ DEL TEUL	JIMÉNEZ DEL TEUL	09/2012	12/2012	4,750,000.00	4,750,000.00						4,749,999.99	4,749,999.99						100.00%	100.00%	OBRA	1	1	2491	2364	4.7.1	3	
DESARROLLO URBANO, OBRA PÚBLICA Y VIVIENDA	02, RÍO GRANDE	SECOP	FONDO MUNICIPAL DERIVADO DE PESO X PESO	U8, CAMINOS RURALES	03.OA, CONSTRUCCIÓN	CONSTRUCCION DE PUENTE VADO "LOS RAMIREZ"	RÍO GRANDE	RÍO GRANDE	11/2012	11/2012	1,271,738.00			1,271,738.00											0.00%	0.00%	M2	890	890	1000	1200	4.7.1	3	RECIENTE APROBACION, POR INICIAR
DESARROLLO URBANO, OBRA PÚBLICA Y VIVIENDA	05, TLALTENANGO	SECOP	RAMO 23	U8, CAMINOS RURALES	05.OA, OBRAS COMPLEMENTARIAS	CONSTRUCCION DE CARRILES DE DESACELERACION CAMINO EXCAME TEPECHITLAN	TEPECHITLÁN	TEPECHITLÁN	09/2012	12/2012	1,200,000.00	1,200,000.00						1,197,561.66	1,197,561.66						99.80%	100.00%	OBRA	1	1	275	285	4.7.1	3	RECURSOS EN TRÁMITE/REASIGNACION PARA SU FINIQUITO
DESARROLLO URBANO, OBRA PÚBLICA Y VIVIENDA	06, JEREZ	SECOP	RAMO 23	U8, CAMINOS RURALES	03.OA, CONSTRUCCIÓN	CONSTRUCCION DE CAMINO "EL NUEVO TIGRE" VILLANUEVA	VILLANUEVA	EL TIGRE	09/2012	12/2012	1,000,000.00	1,000,000.00						1,000,000.00	1,000,000.00						100.00%	100.00%	OBRA	1	1	536	981	4.7.1	3	
DESARROLLO URBANO, OBRA PÚBLICA Y VIVIENDA	05, TLALTENANGO	SECOP	FONREGIÓN	U8, CAMINOS RURALES	05.OA, OBRAS COMPLEMENTARIAS	CONSTRUCCION DE ALCANTARILLA EN BOVEDA EN CAMINO LAS HIGUERAS GARCIADE LA CADENA	TRINIDAD GARCÍA DE LA CADENA	TRINIDAD GARCÍA DE LA CADENA	09/2012	12/2012	2,000,000.00	2,000,000.00						1,998,041.71	1,998,041.71						99.90%	100.00%	OBRA	1	1	1356	1657	4.7.1	3	RECURSOS EN TRÁMITE/REASIGNACION PARA SU FINIQUITO
DESARROLLO URBANO, OBRA PÚBLICA Y VIVIENDA	09, JUCHIPILA	SECOP	FONREGIÓN	U8, CAMINOS RURALES	05.OA, OBRAS COMPLEMENTARIAS	CONSTRUCCION DE APROCHES Y ALEROS PUENTE VEHICULAR HUANUSCO	HUANUSCO	HUANUSCO	09/2012	12/2012	1,500,000.00	1,500,000.00						1,496,158.13	1,496,158.13						99.74%	100.00%	OBRA	1	1	2447	2807	4.7.1	3	RECURSOS EN TRÁMITE/REASIGNACION PARA SU FINIQUITO
DESARROLLO URBANO, OBRA PÚBLICA Y VIVIENDA	01, FRESNILLO	SECOP	EMPRÉSTITO	U0, CARRETERAS ALIMENTADORAS	02.OA, MODERNIZACIÓN Y AMPLIACION	VIALIDAD JOROBADO FRESNILLO-PROVIDENCIA DEL KM 00+000, FRESNILLO, ZACATECAS	FRESNILLO	FRESNILLO	03/2012	06/2012	15,000,000.00		15,000,000.00					22,480,905.49		22,480,905.49					149.87%	100.00%	KILÓMETRO	2	2	140000	150000	4.7.1	3	AMPLIACION DE RECURSOS
DESARROLLO URBANO, OBRA PÚBLICA Y VIVIENDA	06, JEREZ	SECOP	FONREGIÓN	U0, CARRETERAS ALIMENTADORAS	02.OA, MODERNIZACIÓN Y AMPLIACIÓN	CONSTRUCCION DE ENTRONQUES Y SEÑALAMIENTOS EN LIBRAMIENTO NORTE JEREZ, JEREZ, ZAC	JEREZ	JEREZ DE GARCÍA SALINAS	09/2012	10/2012	8,658,332.00	8,658,332.00						8,658,308.79	8,658,308.79						100.00%	100.00%	OBRA	1	1	12157	14858	4.7.1	3	
DESARROLLO URBANO, OBRA PÚBLICA Y VIVIENDA	08, ZACATECAS	SECOP	EMPRÉSTITO	U0, CARRETERAS ALIMENTADORAS	05, ESTUDIOS	PROYECTO DE OBRAS DE INFRAESTRUCTURA ZONA METROPOLITANA GPE-ZAC-FRESNILLO ACCESO GUADALUPE	GUADALUPE	GUADALUPE	07/2012	08/2012	199,520.00		199,520.00					199,520.00		199,520.00					100.00%	100.00%	ESTUDIO	1	1	77843	82148	4.7.1	3	
DESARROLLO URBANO, OBRA PÚBLICA Y VIVIENDA	08, ZACATECAS	SECOP	EMPRÉSTITO	U0, CARRETERAS ALIMENTADORAS	05, ESTUDIOS	PROYECTOS DE OBRAS DE INFRAESTRUCTURA ZONA METROPOLITANA GPE-ZAC-FRESNILLO ACCESO ZACATECAS	ZACATECAS	ZACATECAS	07/2012	08/2012	298,120.00		298,120.00					298,120.00		298,120.00					100.00%	100.00%	ESTUDIO	1	1	66297	71879	4.7.1	3	
DESARROLLO URBANO, OBRA PÚBLICA Y VIVIENDA	08, ZACATECAS	SECOP	CONVENIO CON MUNICIPIOS	U0, SITIOS HISTÓRICOS Y CULTURALES	01, RECONSTRUCCIÓN	MANTENIMIENTO DE INFRAESTRUCTURA CIVICA Y TURISTICA (SEGUNDA ETAPA)	ZACATECAS	ZACATECAS	09/2012	12/2012	1,141,961.00			1,141,961.00				1,087,073.83			1,087,073.83				95.19%	100.00%	OBRA	1	1	11175	13030	4.7.1	3	RECURSOS EN TRÁMITE/REASIGNACION PARA SU FINIQUITO
DESARROLLO URBANO, OBRA PÚBLICA Y VIVIENDA	08, ZACATECAS	SECOP	EMPRÉSTITO	U0, SITIOS HISTÓRICOS Y CULTURALES	02, RESTAURACIÓN CONSERVACIÓN	PROYECTO DE CORREDOR INTERCULTURAL ALAMEDA-JARDIN DE LA MADRE SALVAGUARDIA UNESCO	ZACATECAS	ZACATECAS	07/2012	08/2012	1,194,800.00		1,194,800.00					1,194,800.00		1,194,800.00					100.00%	100.00%	ESTUDIO	1	1	66297	71879	4.7.1	3	
DESARROLLO URBANO, OBRA PÚBLICA Y VIVIENDA	08, ZACATECAS	SECOP	PEO	U0, SITIOS HISTÓRICOS Y CULTURALES	02, RESTAURACIÓN CONSERVACIÓN	ELABORACION DE PROYECTO DE FONDOS DOCUMENTALES DE LA CATEDRAL DE ZACATECAS	ZACATECAS	ZACATECAS	10/2012	11/2012	234,457.00			234,457.00				234,457.00			234,457.00				100.00%	100.00%	OBRA	1	1	2252	2748	4.7.1	3	
DESARROLLO URBANO, OBRA PÚBLICA Y VIVIENDA	12, COBERTURA ESTATAL	SECOP	CONVENIO CON INAH	U0, SITIOS HISTÓRICOS Y CULTURALES	03, ADMINISTRACIÓN	PROYECTOS ARQUEOLOGICOS (TEUL DE GONZALEZ ORTEGA, JUCHIPILA, VILLANUEVA, SOMBRERETE Y CHALCHIHUITES) INAH	COBERTURA ESTATAL	VARIAS	03/2012	06/2012	3,500,000.00	3,500,000.00						1,606,770.96	1,606,770.96						45.91%	60.00%	PROYECTO	1	0.6	5176	7620	4.7.1	3	OBRA EN EJECUCION.
DESARROLLO URBANO, OBRA PÚBLICA Y VIVIENDA	08, ZACATECAS	SECOP	PEO	U0, SITIOS HISTÓRICOS Y CULTURALES	#N/A	PLAN INTEGRAL DE MOVILIDAD URBANA SUSTENTABLE DE ZACATECAS-GUADALUPE	ZACATECAS	ZACATECAS	05/2012	08/2012	6,920,000.00		6,920,000.00					6,919,999.95		6,919,999.95					100.00%	100.00%	ESTUDIO	1	1	140000	160000	4.7.1	3	
DESARROLLO URBANO, OBRA PÚBLICA Y VIVIENDA	07, MAZAPIL	SECOP	PEO	UF, FOMENTO AL TURISMO	01, REHABILITACIÓN DE INFRAESTRUCTURA	EQUIPAMIENTO DE SERVICIOS CON ENERGIA SOLAR PARA CINCO CABAÑAS, MAZAPIL	MAZAPIL	MAZAPIL	08/2012	10/2012	1,386,240.00		1,386,240.00					1,385,748.57		1,385,748.57					99.96%	80.00%	OBRA	1	0.8	8163	7426	4.7.1	3	OBRA EN EJECUCION.
DESARROLLO URBANO, OBRA PÚBLICA Y VIVIENDA	08, ZACATECAS	SECOP	PEO	UF, FOMENTO AL TURISMO	01, REHABILITACIÓN DE INFRAESTRUCTURA	REHABILITACION DE LAS OFICINAS DE LA SECRETARIA DE TURISMO	ZACATECAS	ZACATECAS	07/2012	08/2012	549,769.00		549,769.00					549,769.04		549,769.04					100.00%	100.00%	OBRA	1	1	240	360	4.7.1	3	
DESARROLLO URBANO, OBRA PÚBLICA Y VIVIENDA	08, ZACATECAS	SECOP	RAMO 23	U1, SEGURIDAD PÚBLICA	02, AMPLIACIÓN	AMPLIACION DE LAS INSTALACIONES EN LA POLICIA MINISTERIAL ZACATECAS	ZACATECAS	ZACATECAS	08/2012	12/2012	6,300,000.00	6,300,000.00						6,298,629.34	6,298,629.34						99.98%	0.00%	OBRA	1	0	61900	67111	4.7.1	3	OBRA EN EJECUCION.

GOBIERNO DEL ESTADO DE ZACATECAS
UNIDAD DE PLANEACIÓN
CIERRE DE EJERCICIO 2012
POR EJE

CE-2012

SECTOR	REGIÓN	DEPENDENCIA	FONDO O MODALIDAD DE INVERSIÓN	PROGRAMA	SUBPROGRAMA	DESCRIPCIÓN DE LA OBRA O ACCIÓN	MUNICIPIO	LOCALIDAD	FECHA DE:		ESTRUCTURA FIANCIERA APROBADA							ESTRUCTURA FIANCIERA EJERCIDA							AVANCE %		METAS TOTALES			BENEFICIARIOS		PED		OBSERVACIONES
									INICIO	TERMINO	TOTAL	FEDERAL	ESTATAL	MUNICIPAL	PARTICIPANTES	CRÉDITO	OTROS	TOTAL	FEDERAL	ESTATAL	MUNICIPAL	PARTICIPANTES	CRÉDITO	OTROS	FINANCIERO	FISICO	UNIDAD DE MEDIDA	PROGRAMADAS	ALCANZADAS	HOMBRES	MUJERES	EJE, LÍNEA ESTRATÉGICA, ESTRATEGIA	NUMERO DEL PROYECTO	
DESARROLLO URBANO, OBRA PÚBLICA Y VIVIENDA	01, FRESNILLO	SECOP	PEO	UI, SEGURIDAD PÚBLICA	03, CONSTRUCCIÓN	CONSTRUCCION DE TERRACERIAS, PAVIMENTOS, OBRAS DE DRENAJE Y SEÑALAMIENTO EN CAMPO MILITAR	FRESNILLO	FRESNILLO	12/2012	03/2012	5,598,000.00		5,598,000.00					-		-					0.00%	0.00%	M2	6014.02	0	105000	99000	4.7.1	3	RECIENTE APROBACION, POR INICIAR
DESARROLLO URBANO, OBRA PÚBLICA Y VIVIENDA	02, RÍO GRANDE	SECOP	EMPRÉSTITO	UI, SEGURIDAD PÚBLICA	03, CONSTRUCCIÓN	UNIDAD REGIONAL DE SEGURIDAD RIO GRANDE (2DA ETAPA)	RÍO GRANDE	RÍO GRANDE	01/2012	08/2012	24,968,000.00		24,968,000.00					24,967,999.33		24,967,999.33					100.00%	100.00%	OBRA	1	1	22500	22500	4.7.1	3	
DESARROLLO URBANO, OBRA PÚBLICA Y VIVIENDA	02, RÍO GRANDE	SECOP	EMPRÉSTITO	UI, SEGURIDAD PÚBLICA	03, CONSTRUCCIÓN	SISTEMA DE DETECCION Y BLINDAJE ANTIDELINCUENCIAL UNIDAD REGIONAL DE SEGURIDAD RIO GRANDE, ZAC. (3A ETAPA)	RÍO GRANDE	RÍO GRANDE	12/2012	03/2013	6,691,200.00		6,691,200.00					-		-					0.00%	0.00%	OBRA	1	0	22500	22500	4.7.1	3	RECIENTE APROBACION, POR INICIAR
DESARROLLO URBANO, OBRA PÚBLICA Y VIVIENDA	03, SOMBRERETE	SECOP	EMPRÉSTITO	UI, SEGURIDAD PÚBLICA	03, CONSTRUCCIÓN	UNIDAD REGIONAL DE SEGURIDAD SOMBRERETE, ZAC (2DA ETAPA)	SOMBRERETE	SOMBRERETE	03/2012	09/2012	6,686,820.00		6,686,820.00					6,666,469.99		6,666,469.99					99.70%	100.00%	OBRA	1	1	30159	31029	4.7.1	3	RECURSOS EN TRAMITEREASIGNACION PARA SU FINIQUITO
DESARROLLO URBANO, OBRA PÚBLICA Y VIVIENDA	03, SOMBRERETE	SECOP	EMPRÉSTITO	UI, SEGURIDAD PÚBLICA	03, CONSTRUCCIÓN	UNIDAD REGIONAL DE SEGURIDAD SOMBRERETE, ZAC. (3A ETAPA)	SOMBRERETE	SOMBRERETE	03/2012	09/2012	7,272,259.00		7,272,259.00					6,655,521.12		6,655,521.12					91.52%	100.00%	OBRA	1	1	30159	31029	4.7.1	3	RECURSOS EN TRAMITEREASIGNACION PARA SU FINIQUITO
DESARROLLO URBANO, OBRA PÚBLICA Y VIVIENDA	03, SOMBRERETE	SECOP	EMPRÉSTITO	UI, SEGURIDAD PÚBLICA	03, CONSTRUCCIÓN	SISTEMA DE DETECCION ANTIDELINCUENCIAL UNIDAD REGIONAL DE SEGURIDAD SOMBRERETE, ZAC. (6A ETAPA)	SOMBRERETE	SOMBRERETE	12/2012	03/2013	2,992,800.00		2,992,800.00					-		-					0.00%	0.00%	OBRA	1	0	28000	28000	4.7.1	3	RECIENTE APROBACION, POR INICIAR
DESARROLLO URBANO, OBRA PÚBLICA Y VIVIENDA	10, OJOCALIENTE	SECOP	EMPRÉSTITO	UI, SEGURIDAD PÚBLICA	03, CONSTRUCCIÓN	UNIDAD REGIONAL DE SEGURIDAD LAS ARSINAS TRANCOSO (TERCERA ETAPA)	TRANCOSO	TRANCOSO	01/2012	08/2012	8,574,253.00		8,574,253.00					8,574,253.00		8,574,253.00					100.00%	100.00%	OBRA	1	1	30000	30000	4.7.1	3	
DESARROLLO URBANO, OBRA PÚBLICA Y VIVIENDA	10, OJOCALIENTE	SECOP	EMPRÉSTITO	UI, SEGURIDAD PÚBLICA	03, CONSTRUCCIÓN	UNIDAD REGIONAL DE SEGURIDAD LAS ARSINAS, TRANCOSO, ZAC (CUARTA ETAPA)	TRANCOSO	TRANCOSO	03/2012	09/2012	12,521,747.00		12,521,747.00					12,521,747.32		12,521,747.32					100.00%	100.00%	OBRA	1	1	30000	30000	4.7.1	3	
DESARROLLO URBANO, OBRA PÚBLICA Y VIVIENDA	10, OJOCALIENTE	SECOP	EMPRÉSTITO	UI, SEGURIDAD PÚBLICA	03, CONSTRUCCIÓN	SISTEMA DE DETECCION Y BLINDAJE ANTIDELINCUENCIAL UNIDAD REGIONAL DE SEGURIDAD TRANCOSO, ZAC.	TRANCOSO	TRANCOSO	12/2012	03/2013	4,323,200.00			4,323,200.00				-		-					0.00%	0.00%	OBRA	1	0			4.7.1	3	RECIENTE APROBACION, POR INICIAR
DESARROLLO URBANO, OBRA PÚBLICA Y VIVIENDA	01, FRESNILLO	SECOP	EMPRÉSTITO	UI, SEGURIDAD PÚBLICA	03, CONSTRUCCIÓN	UNIDAD REGIONAL DE SEGURIDAD (TERCERA ETAPA) VILLA DE COS, ZAC	VILLA DE COS	VILLA DE COS	04/2012	12/2012	19,091,862.00		19,091,862.00					19,091,861.99		19,091,861.99					100.00%	100.00%	OBRA	1	1	21000	21000	4.7.1	3	
DESARROLLO URBANO, OBRA PÚBLICA Y VIVIENDA	01, FRESNILLO	SECOP	EMPRÉSTITO	UI, SEGURIDAD PÚBLICA	03, CONSTRUCCIÓN	SISTEMA DE DETECCION ANTIDELINCUENCIAL UNIDAD REGIONAL DE SEGURIDAD VILLA DE COS, ZAC. (3A ETAPA)	VILLA DE COS	VILLA DE COS	12/2012	03/2013	7,992,800.00		7,992,800.00					-		-					0.00%	0.00%	OBRA	1	0	22500	22500	4.7.1	3	RECIENTE APROBACION, POR INICIAR
DESARROLLO URBANO, OBRA PÚBLICA Y VIVIENDA	08, JUCHIPILA	SECOP	RAMO 23	UI, SEGURIDAD PÚBLICA	03, CONSTRUCCIÓN	CONSTRUCCION DE EDIFICIO DE PROTECCION CIVIL, JUCHIPILA	JUCHIPILA	JUCHIPILA	08/2012	12/2012	3,000,000.00	3,000,000.00						2,998,805.39	2,998,805.39						99.96%	100.00%	OBRA	1	1	2880	3115	4.7.1	3	RECURSOS EN TRAMITEREASIGNACION PARA SU FINIQUITO
DESARROLLO URBANO, OBRA PÚBLICA Y VIVIENDA	08, ZACATECAS	SECOP	RAMO 23	UI, SEGURIDAD PÚBLICA	03, CONSTRUCCIÓN	UNIDAD REGIONAL DE SEGURIDAD "EL FUERTE"	ZACATECAS	ZACATECAS	12/2012	06/2013	30,000,000.00	30,000,000.00						17,827,326.11	17,827,326.11						59.42%	60.00%	OBRA	1	0.6	61655	67356	4.7.1	3	OBRA EN EJECUCION.
DESARROLLO URBANO, OBRA PÚBLICA Y VIVIENDA	05, TLALTENANGO	SECOP	RAMO 23	U5, UNIDAD DE SERVICIOS INTEGRALES	03 OBL CONSTRUCCIÓN MODULO SANITARIO	CONSTRUCCION DE SANITARIOS PUBLICOS, SANTA MARIA DE LA PAZ	SANTA MARÍA DE LA PAZ	SANTA MARÍA DE LA PAZ	08/2012	10/2012	300,000.00	300,000.00						299,998.85	299,998.85						100.00%	100.00%	OBRA	1	1	1402	1412	4.7.1	3	
DESARROLLO ECONÓMICO	12, COBERTURA ESTATAL	SEDEZAC	ESTATAL - FEDERAL	TF, FOMENTO A LA PRODUCCION Y PRODUCTIVIDAD	06 MICROEMPRESA	CONVENIO PROSOFT	COBERTURA ESTATAL	VARIAS	01/2012	12/2012	3,093,475.00		1,093,475.00		2,000,000.00			3,093,475.00		1,093,475.00		2,000,000.00			100.00%	3333.33%	PROYECTO	3	100	30	15	4.2.3	12	APORTACIÓN FEDERAL POR $1 MILLÓN Y CANCELACIÓN POR $37,747.00 PARA TRANSFERIR AL PROYECTO 13 QUEDANDO $962,253, Y AMPLIACIÓN POR $131,222.00 POR REINTEGRO DE RENDIMIENTOS A LA FEDERACIÓN
DESARROLLO ECONÓMICO	12, COBERTURA ESTATAL	SEDEZAC	ESTATAL - FEDERAL	TF, FOMENTO A LA PRODUCCION Y PRODUCTIVIDAD	06 MICROEMPRESA	IMPULSO AL DESARROLLO DE CAPITAL HUMANO EN LA INDUSTRIA DE TECNOLOGÍAS DE INFORMACIÓN	COBERTURA ESTATAL	VARIAS	05/2012	12/2012	1,889,747.00		1,234,747.00		655,000.00			1,885,439.16		1,230,439.16		655,000.00			99.77%	138.89%	CERTIFICADO	72	100	58	14	4.2.1	13	AMPLIACIONES POR $37,747.00 Y $200,000.00 RECURSO DE AMSDE CONACYT
DESARROLLO ECONÓMICO	08, ZACATECAS	SEDEZAC	FISN	TF, FOMENTO A LA PRODUCCION Y PRODUCTIVIDAD	06 MICROEMPRESA	FONDO DE FOMENTO ESTATAL MIPYMES 2012. PROYECTOS PRODUCTIVOS. PRIMER FORO EXPO TECNOLOGÍA GUADALUPE ZACATECAS 2012	GUADALUPE	VARIAS	08/2012	01/2013	540,765.00		540,765.00					540,765.00		540,765.00					100.00%	10000.00%	EVENTO	1	100	50	50	4.2.1	13	
						TOTAL EJE ZACATECAS MODERNO:			**1,183,078,540.58**		**635,520,541.34**	**480,218,948.00**	**62,197,160.24**	**2,655,000.00**	**-**	**2,486,891.00**	**1,047,502,497.13**	**551,117,480.63**	**441,906,794.91**	**48,572,779.59**	**2,655,000.00**	**-**	**3,250,442.00**									

GOBIERNO DEL ESTADO DE ZACATECAS
UNIDAD DE PLANEACIÓN
CIERRE DE EJERCICIO 2012
POR EJE

CE-2012

SECTOR	REGIÓN	DEPENDENCIA	FONDO O MODALIDAD DE INVERSIÓN	PROGRAMA	SUBPROGRAMA	DESCRIPCIÓN DE LA OBRA O ACCIÓN	MUNICIPIO	LOCALIDAD	FECHA DE:		ESTRUCTURA FIANCIERA APROBADA							ESTRUCTURA FIANCIERA EJERCIDA							AVANCE %		METAS TOTALES			BENEFICIARIOS		PED	NUMERO DEL PROYECTO	OBSERVACIONES
									INICIO	TERMINO	TOTAL	FEDERAL	ESTATAL	MUNICIPAL	PARTICIPANTES	CRÉDITO	OTROS	TOTAL	FEDERAL	ESTATAL	MUNICIPAL	PARTICIPANTES	CRÉDITO	OTROS	FINAN-CIERO	FÍSICO	UNIDAD DE MEDIDA	PROGRA MADAS	ALCANZ ADAS	HOMBRE S	MUJERES	EJE, LÍNEA ESTRATÉGICA, ESTRATEGIA		
SALUD Y SEGURIDAD SOCIAL	01, FRESNILLO	CEISD	ADMINISTRACIÓN DIRECTA	SS, ASISTENCIA SOCIAL Y SERVICIOS COMUNITARIOS	06, DESARROLLO COMUNITARIO	ENTREGA DE CREDITOS PARA PROYECTOS PRODUCTIVOS	CALERA	VARIAS	01/2012	12/2012	37,849.20		37,849.20					35,000.00		35,000.00					92.47%	85.71%	CRÉDITO	7	6	3	3	5.2.1	01	OFICIO DE CANCELACION PARCIAL DE RECURSO NO. PLA-CA/221/12 POR $ 130,500.00
SALUD Y SEGURIDAD SOCIAL	01, FRESNILLO	CEISD	ADMINISTRACIÓN DIRECTA	SS, ASISTENCIA SOCIAL Y SERVICIOS COMUNITARIOS	06, DESARROLLO COMUNITARIO	ENTREGA DE CREDITOS PARA PROYECTOS PRODUCTIVOS	FRESNILLO	VARIAS	01/2012	12/2012	85,971.76		85,971.76					79,500.00		79,500.00					92.47%	82.95%	CRÉDITO	17	14	7	7	5.2.1	01	OFICIO DE CANCELACION PARCIAL DE RECURSO NO. PLA-CA/221/12 POR $ 130,500.00
SALUD Y SEGURIDAD SOCIAL	08, ZACATECAS	CEISD	ADMINISTRACIÓN DIRECTA	SS, ASISTENCIA SOCIAL Y SERVICIOS COMUNITARIOS	06, DESARROLLO COMUNITARIO	ENTREGA DE CREDITOS PARA PROYECTOS PRODUCTIVOS	GUADALUPE	VARIAS	01/2012	12/2012	481,766.30		481,766.30					445,500.00		445,500.00					92.47%	83.87%	CRÉDITO	93	78	39	39	5.2.1	01	OFICIO DE CANCELACION PARCIAL DE RECURSO NO. PLA-CA/221/12 POR $ 130,500.00
SALUD Y SEGURIDAD SOCIAL	09, JUCHIPILA	CEISD	ADMINISTRACIÓN DIRECTA	SS, ASISTENCIA SOCIAL Y SERVICIOS COMUNITARIOS	06, DESARROLLO COMUNITARIO	ENTREGA DE CREDITOS PARA PROYECTOS PRODUCTIVOS	JALPA	VARIAS	01/2012	12/2012	97,326.52		97,326.52					90,000.00		90,000.00					92.47%	84.21%	CRÉDITO	19	16	8	8	5.2.1	01	OFICIO DE CANCELACION PARCIAL DE RECURSO NO. PLA-CA/221/12 POR $ 130,500.00
SALUD Y SEGURIDAD SOCIAL	06, JEREZ	CEISD	ADMINISTRACIÓN DIRECTA	SS, ASISTENCIA SOCIAL Y SERVICIOS COMUNITARIOS	06, DESARROLLO COMUNITARIO	ENTREGA DE CREDITOS PARA PROYECTOS PRODUCTIVOS	JEREZ	VARIAS	01/2012	12/2012	64,884.35		64,884.35					60,000.00		60,000.00					92.47%	84.62%	CRÉDITO	13	11	5	6	5.2.1	01	OFICIO DE CANCELACION PARCIAL DE RECURSO NO. PLA-CA/221/12 POR $ 130,500.00
SALUD Y SEGURIDAD SOCIAL	09, JUCHIPILA	CEISD	ADMINISTRACIÓN DIRECTA	SS, ASISTENCIA SOCIAL Y SERVICIOS COMUNITARIOS	06, DESARROLLO COMUNITARIO	ENTREGA DE CREDITOS PARA PROYECTOS PRODUCTIVOS	JUCHIPILA	VARIAS	01/2012	12/2012	5,407.03		5,407.03					5,000.00		5,000.00					92.47%	100.00%	CRÉDITO	1	1	1	0	5.2.1	01	OFICIO DE CANCELACION PARCIAL DE RECURSO NO. PLA-CA/221/12 POR $ 130,500.00
SALUD Y SEGURIDAD SOCIAL	04, PINOS	CEISD	ADMINISTRACIÓN DIRECTA	SS, ASISTENCIA SOCIAL Y SERVICIOS COMUNITARIOS	06, DESARROLLO COMUNITARIO	ENTREGA DE CREDITOS PARA PROYECTOS PRODUCTIVOS	LORETO	VARIAS	01/2012	12/2012	27,035.15		27,035.15					25,000.00		25,000.00					92.47%	83.33%	CRÉDITO	6	5	3	2	5.2.1	01	OFICIO DE CANCELACION PARCIAL DE RECURSO NO. PLA-CA/221/12 POR $ 130,500.00
SALUD Y SEGURIDAD SOCIAL	09, JUCHIPILA	CEISD	ADMINISTRACIÓN DIRECTA	SS, ASISTENCIA SOCIAL Y SERVICIOS COMUNITARIOS	06, DESARROLLO COMUNITARIO	ENTREGA DE CREDITOS PARA PROYECTOS PRODUCTIVOS	NOCHISTLAN DE MEJÍA	VARIAS	01/2012	12/2012	16,221.09		16,221.09					15,000.00		15,000.00					92.47%	75.00%	CRÉDITO	4	3	1	2	5.2.1	01	OFICIO DE CANCELACION PARCIAL DE RECURSO NO. PLA-CA/221/12 POR $ 130,500.00
SALUD Y SEGURIDAD SOCIAL	10, OJOCALIENTE	CEISD	ADMINISTRACIÓN DIRECTA	SS, ASISTENCIA SOCIAL Y SERVICIOS COMUNITARIOS	06, DESARROLLO COMUNITARIO	ENTREGA DE CREDITOS PARA PROYECTOS PRODUCTIVOS	OJOCALIENTE	VARIAS	01/2012	12/2012	16,221.09		16,221.09					15,000.00		15,000.00					92.47%	75.00%	CRÉDITO	4	3	2	1	5.2.1	01	OFICIO DE CANCELACION PARCIAL DE RECURSO NO. PLA-CA/221/12 POR $ 130,500.00
SALUD Y SEGURIDAD SOCIAL	08, ZACATECAS	CEISD	ADMINISTRACIÓN DIRECTA	SS, ASISTENCIA SOCIAL Y SERVICIOS COMUNITARIOS	06, DESARROLLO COMUNITARIO	ENTREGA DE CREDITOS PARA PROYECTOS PRODUCTIVOS	PANUCO	VARIAS	01/2012	12/2012	124,361.67		124,361.67					115,000.00		115,000.00					92.47%	84.00%	CRÉDITO	25	21	11	10	5.2.1	01	OFICIO DE CANCELACION PARCIAL DE RECURSO NO. PLA-CA/221/12 POR $ 130,500.00
SALUD Y SEGURIDAD SOCIAL	04, PINOS	CEISD	ADMINISTRACIÓN DIRECTA	SS, ASISTENCIA SOCIAL Y SERVICIOS COMUNITARIOS	06, DESARROLLO COMUNITARIO	ENTREGA DE CREDITOS PARA PROYECTOS PRODUCTIVOS	PINOS	VARIAS	01/2012	12/2012	27,035.15		27,035.15					25,000.00		25,000.00					92.47%	83.33%	CRÉDITO	6	5	2	3	5.2.1	01	OFICIO DE CANCELACION PARCIAL DE RECURSO NO. PLA-CA/221/12 POR $ 130,500.00
SALUD Y SEGURIDAD SOCIAL	02, RÍO GRANDE	CEISD	ADMINISTRACIÓN DIRECTA	SS, ASISTENCIA SOCIAL Y SERVICIOS COMUNITARIOS	06, DESARROLLO COMUNITARIO	ENTREGA DE CREDITOS PARA PROYECTOS PRODUCTIVOS	RÍO GRANDE	VARIAS	01/2012	12/2012	15,680.38		15,680.38					14,500.00		14,500.00					92.47%	75.00%	CRÉDITO	4	3	2	1	5.2.1	01	OFICIO DE CANCELACION PARCIAL DE RECURSO NO. PLA-CA/221/12 POR $ 130,500.00
SALUD Y SEGURIDAD SOCIAL	03, SOMBRERETE	CEISD	ADMINISTRACIÓN DIRECTA	SS, ASISTENCIA SOCIAL Y SERVICIOS COMUNITARIOS	06, DESARROLLO COMUNITARIO	ENTREGA DE CREDITOS PARA PROYECTOS PRODUCTIVOS	SOMBRERETE	VARIAS	01/2012	12/2012	21,628.12		21,628.12					20,000.00		20,000.00					92.47%	80.00%	CRÉDITO	5	4	2	2	5.2.1	01	OFICIO DE CANCELACION PARCIAL DE RECURSO NO. PLA-CA/221/12 POR $ 130,500.00
SALUD Y SEGURIDAD SOCIAL	09, JUCHIPILA	CEISD	ADMINISTRACIÓN DIRECTA	SS, ASISTENCIA SOCIAL Y SERVICIOS COMUNITARIOS	06, DESARROLLO COMUNITARIO	ENTREGA DE CREDITOS PARA PROYECTOS PRODUCTIVOS	TABASCO	VARIAS	01/2012	12/2012	10,814.06		10,814.06					10,000.00		10,000.00					92.47%	100.00%	CRÉDITO	2	2	1	1	5.2.1	01	OFICIO DE CANCELACION PARCIAL DE RECURSO NO. PLA-CA/221/12 POR $ 130,500.00
SALUD Y SEGURIDAD SOCIAL	05, TLALTENANGO	CEISD	ADMINISTRACIÓN DIRECTA	SS, ASISTENCIA SOCIAL Y SERVICIOS COMUNITARIOS	06, DESARROLLO COMUNITARIO	ENTREGA DE CREDITOS PARA PROYECTOS PRODUCTIVOS	TLALTENANGO DE SÁNCHEZ ROMÁN	VARIAS	01/2012	12/2012	16,221.09		16,221.09					15,000.00		15,000.00					92.47%	75.00%	CRÉDITO	4	3	2	1	5.2.1	01	OFICIO DE CANCELACION PARCIAL DE RECURSO NO. PLA-CA/221/12 POR $ 130,500.00
SALUD Y SEGURIDAD SOCIAL	01, FRESNILLO	CEISD	ADMINISTRACIÓN DIRECTA	SS, ASISTENCIA SOCIAL Y SERVICIOS COMUNITARIOS	06, DESARROLLO COMUNITARIO	ENTREGA DE CREDITOS PARA PROYECTOS PRODUCTIVOS	VALPARAÍSO	VARIAS	01/2012	12/2012	27,035.15		27,035.15					25,000.00		25,000.00					92.47%	83.33%	CRÉDITO	6	5	3	2	5.2.1	01	OFICIO DE CANCELACION PARCIAL DE RECURSO NO. PLA-CA/221/12 POR $ 130,500.00
SALUD Y SEGURIDAD SOCIAL	08, ZACATECAS	CEISD	ADMINISTRACIÓN DIRECTA	SS, ASISTENCIA SOCIAL Y SERVICIOS COMUNITARIOS	06, DESARROLLO COMUNITARIO	ENTREGA DE CREDITOS PARA PROYECTOS PRODUCTIVOS	VETAGRANDE	VARIAS	01/2012	12/2012	27,035.15		27,035.15					25,000.00		25,000.00					92.47%	83.33%	CRÉDITO	6	5	2	3	5.2.1	01	OFICIO DE CANCELACION PARCIAL DE RECURSO NO. PLA-CA/221/12 POR $ 130,500.00
SALUD Y SEGURIDAD SOCIAL	01, FRESNILLO	CEISD	ADMINISTRACIÓN DIRECTA	SS, ASISTENCIA SOCIAL Y SERVICIOS COMUNITARIOS	06, DESARROLLO COMUNITARIO	ENTREGA DE CREDITOS PARA PROYECTOS PRODUCTIVOS	VILLA DE COS	VARIAS	01/2012	12/2012	5,407.03		5,407.03					5,000.00		5,000.00					92.47%	100.00%	CRÉDITO	1	1	0	1	5.2.1	01	OFICIO DE CANCELACION PARCIAL DE RECURSO NO. PLA-CA/221/12 POR $ 130,500.00
SALUD Y SEGURIDAD SOCIAL	08, ZACATECAS	CEISD	ADMINISTRACIÓN DIRECTA	SS, ASISTENCIA SOCIAL Y SERVICIOS COMUNITARIOS	06, DESARROLLO COMUNITARIO	ENTREGA DE CREDITOS PARA PROYECTOS PRODUCTIVOS	ZACATECAS	VARIAS	01/2012	12/2012	643,436.47		643,436.47					595,000.00		595,000.00					92.47%	83.46%	CRÉDITO	127	106	53	53	5.2.1	01	OFICIO DE CANCELACION PARCIAL DE RECURSO NO. PLA-CA/221/12 POR $ 130,500.00
SALUD Y SEGURIDAD SOCIAL	10, OJOCALIENTE	CEISD	ADMINISTRACIÓN DIRECTA	SS, ASISTENCIA SOCIAL Y SERVICIOS COMUNITARIOS	06, DESARROLLO COMUNITARIO	ENTREGA DE CREDITOS PARA PROYECTOS PRODUCTIVOS	TRANCOSO	VARIAS	01/2012	12/2012	48,663.26		48,663.26					45,000.00		45,000.00					92.47%	80.00%	CRÉDITO	10	8	4	4	5.2.1	01	OFICIO DE CANCELACION PARCIAL DE RECURSO NO. PLA-CA/221/12 POR $ 130,000.00
SALUD Y SEGURIDAD SOCIAL	12, COBERTURA ESTATAL	CEISD	ADMINISTRACIÓN DIRECTA	SS, ASISTENCIA SOCIAL Y SERVICIOS COMUNITARIOS	06, DESARROLLO COMUNITARIO	ENTREGA DE APOYOS EXTRAORDINARIOS PARA LA SATISFACCION DE NECESIDADES DE PERSONAS CON DISCAPACIDAD	COBERTURA ESTATAL	VARIAS	01/2012	12/2012	1,182,292.00		1,182,292.00					1,312,792.00		1,312,792.00					111.00%	120.00%	APOYO	250	300	150	150	5.2.1	01	OFICIO DE AMPLIACIÓN PARCIAL DE RECURSO NO. PLA-AM/221/8/12 POR $ 130,500.00
SALUD Y SEGURIDAD SOCIAL	12, COBERTURA ESTATAL	CEISD	ADMINISTRACIÓN DIRECTA	SS, ASISTENCIA SOCIAL Y SERVICIOS COMUNITARIOS	06, DESARROLLO COMUNITARIO	ENTREGA DE APOYOS FUNCIONALES A PERSONAS CON DISCAPACIDAD	COBERTURA ESTATAL	VARIAS	01/2012	12/2012	2,257,314.00		2,257,314.00					3,157,214.00		3,157,214.00					140.00%	133.00%	APOYO	1800	2400	1150	1250	5.2.1	02	AUMENTO EL MONTO DEL RECURSO ASIGANDO EN BASE A LA RECEPCION DE AMPLIACIÓN DE RECURSO POR PARTE DE LA SECRETARIA DE FINANZAS POR $ 400,000.00 Y OFICIO DE AMPLIACION PARCIAL DE RECURSO NO. PLA-AM/18/1/12 POR $ 499,900.00
SALUD Y SEGURIDAD SOCIAL	09, JUCHIPILA	CEISD	ADMINISTRACIÓN DIRECTA	SS, ASISTENCIA SOCIAL Y SERVICIOS COMUNITARIOS	06, DESARROLLO COMUNITARIO	ENTREGA DE BECAS PROBER PARA NIÑAS Y NIÑOS CON DISCAPACIDAD	APOZOL	VARIAS	01/2012	12/2012	5,820.63		5,820.63					4,800.00		4,800.00					82.47%	84.21%	BECA	19	16	2	2	5.2.1	02	OFICIO DE CANCELACION PARCIAL DE RECURSO NO. PLA-CA/1969/12 POR $ 151,500.00
SALUD Y SEGURIDAD SOCIAL	09, JUCHIPILA	CEISD	ADMINISTRACIÓN DIRECTA	SS, ASISTENCIA SOCIAL Y SERVICIOS COMUNITARIOS	06, DESARROLLO COMUNITARIO	ENTREGA DE BECAS PROBER PARA NIÑAS Y NIÑOS CON DISCAPACIDAD	APULCO	VARIAS	01/2012	12/2012	2,910.32		2,910.32					2,400.00		2,400.00					82.47%	80.00%	BECA	10	8	2	2	5.2.1	02	OFICIO DE CANCELACION PARCIAL DE RECURSO NO. PLA-CA/1969/12 POR $ 151,500.00
SALUD Y SEGURIDAD SOCIAL	01, FRESNILLO	CEISD	ADMINISTRACIÓN DIRECTA	SS, ASISTENCIA SOCIAL Y SERVICIOS COMUNITARIOS	06, DESARROLLO COMUNITARIO	ENTREGA DE BECAS PROBER PARA NIÑAS Y NIÑOS CON DISCAPACIDAD	CALERA	VARIAS	01/2012	12/2012	59,661.47		59,661.47					49,200.00		49,200.00					82.47%	82.83%	BECA	198	164	6	6	5.2.1	02	OFICIO DE CANCELACION PARCIAL DE RECURSO NO. PLA-CA/1969/12 POR $ 151,500.00
SALUD Y SEGURIDAD SOCIAL	02, RÍO GRANDE	CEISD	ADMINISTRACIÓN DIRECTA	SS, ASISTENCIA SOCIAL Y SERVICIOS COMUNITARIOS	06, DESARROLLO COMUNITARIO	ENTREGA DE BECAS PROBER PARA NIÑAS Y NIÑOS CON DISCAPACIDAD	CAÑITAS DE FELIPE PESCADOR	VARIAS	01/2012	12/2012	6,184.42		6,184.42					5,100.00		5,100.00					82.47%	80.95%	BECA	21	17	1	1	5.2.1	02	OFICIO DE CANCELACION PARCIAL DE RECURSO NO. PLA-CA/1969/12 POR $ 151,500.00
SALUD Y SEGURIDAD SOCIAL	07, MAZAPIL	CEISD	ADMINISTRACIÓN DIRECTA	SS, ASISTENCIA SOCIAL Y SERVICIOS COMUNITARIOS	06, DESARROLLO COMUNITARIO	ENTREGA DE BECAS PROBER PARA NIÑAS Y NIÑOS CON DISCAPACIDAD	CONCEPCION DEL ORO	VARIAS	01/2012	12/2012	6,184.42		6,184.42					5,100.00		5,100.00					82.47%	80.95%	BECA	21	17	2	2	5.2.1	02	OFICIO DE CANCELACION PARCIAL DE RECURSO NO. PLA-CA/1969/12 POR $ 151,500.00
SALUD Y SEGURIDAD SOCIAL	10, OJOCALIENTE	CEISD	ADMINISTRACIÓN DIRECTA	SS, ASISTENCIA SOCIAL Y SERVICIOS COMUNITARIOS	06, DESARROLLO COMUNITARIO	ENTREGA DE BECAS PROBER PARA NIÑAS Y NIÑOS CON DISCAPACIDAD	CUAUHTÉMOC	VARIAS	01/2012	12/2012	23,282.53		23,282.53					19,200.00		19,200.00					82.47%	82.05%	BECA	78	64	1	1	5.2.1	02	OFICIO DE CANCELACION PARCIAL DE RECURSO NO. PLA-CA/1969/12 POR $ 151,500.00
SALUD Y SEGURIDAD SOCIAL	01, FRESNILLO	CEISD	ADMINISTRACIÓN DIRECTA	SS, ASISTENCIA SOCIAL Y SERVICIOS COMUNITARIOS	06, DESARROLLO COMUNITARIO	ENTREGA DE BECAS PROBER PARA NIÑAS Y NIÑOS CON DISCAPACIDAD	FRESNILLO	VARIAS	01/2012	12/2012	61,116.63		61,116.63					50,400.00		50,400.00					82.47%	82.39%	BECA	204	168	8	7	5.2.1	02	OFICIO DE CANCELACION PARCIAL DE RECURSO NO. PLA-CA/1969/12 POR $ 151,500.00
SALUD Y SEGURIDAD SOCIAL	10, OJOCALIENTE	CEISD	ADMINISTRACIÓN DIRECTA	SS, ASISTENCIA SOCIAL Y SERVICIOS COMUNITARIOS	06, DESARROLLO COMUNITARIO	ENTREGA DE BECAS PROBER PARA NIÑAS Y NIÑOS CON DISCAPACIDAD	GENARO CODINA	VARIAS	01/2012	12/2012	5,820.63		5,820.63					4,800.00		4,800.00					82.47%	84.21%	BECA	19	16	2	2	5.2.1	02	OFICIO DE CANCELACION PARCIAL DE RECURSO NO. PLA-CA/1969/12 POR $ 151,500.00

GOBIERNO DEL ESTADO DE ZACATECAS
UNIDAD DE PLANEACIÓN
CIERRE DE EJERCICIO 2012
POR EJE

CE-2012

SECTOR	REGIÓN	DEPENDENCIA	FONDO O MODALIDAD DE INVERSIÓN	PROGRAMA	SUBPROGRAMA	DESCRIPCIÓN DE LA OBRA O ACCIÓN	MUNICIPIO	LOCALIDAD	FECHA DE:		ESTRUCTURA FIANCIERA APROBADA							ESTRUCTURA FIANCIERA EJERCIDA							AVANCE %		METAS TOTALES			BENEFICIARIOS		PED	NUMERO DEL PROYECTO	OBSERVACIONES
									INICIO	TERMINO	TOTAL	FEDERAL	ESTATAL	MUNICIPAL	PARTICIPANTES	CRÉDITO	OTROS	TOTAL	FEDERAL	ESTATAL	MUNICIPAL	PARTICIPANTES	CRÉDITO	OTROS	FINAN-CIERO	FÍSICO	UNIDAD DE MEDIDA	PROGRA MADAS	ALCANZ ADAS	HOMBRE S	MUJERES	EJE, LÍNEA ESTRATÉGICA, ESTRATEGIA		
SALUD Y SEGURIDAD SOCIAL	01, FRESNILLO	CEISD	ADMINISTRACIÓN DIRECTA	SS, ASISTENCIA SOCIAL Y SERVICIOS COMUNITARIOS	06, DESARROLLO COMUNITARIO	ENTREGA DE BECAS PROBER PARA NIÑAS Y NIÑOS CON DISCAPACIDAD	GENERAL ENRIQUE ESTRADA	VARIAS	01/2012	12/2012	2,910.32		2,910.32					2,400.00		2,400.00					82.47%	80.00%	BECA	10	8	1	1	5.2.1	02	OFICIO DE CANCELACION PARCIAL DE RECURSO NO. PLA-CA1969/12 POR $ 151,500.00
SALUD Y SEGURIDAD SOCIAL	02, RÍO GRANDE	CEISD	ADMINISTRACIÓN DIRECTA	SS, ASISTENCIA SOCIAL Y SERVICIOS COMUNITARIOS	06, DESARROLLO COMUNITARIO	ENTREGA DE BECAS PROBER PARA NIÑAS Y NIÑOS CON DISCAPACIDAD	GENERAL FRANCISCO R. MURGUÍA	VARIAS	01/2012	12/2012	5,093.05		5,093.05					4,200.00		4,200.00					82.47%	82.35%	BECA	17	14	1	1	5.2.1	02	OFICIO DE CANCELACION PARCIAL DE RECURSO NO. PLA-CA1969/12 POR $ 151,500.00
SALUD Y SEGURIDAD SOCIAL	06, JEREZ	CEISD	ADMINISTRACIÓN DIRECTA	SS, ASISTENCIA SOCIAL Y SERVICIOS COMUNITARIOS	06, DESARROLLO COMUNITARIO	ENTREGA DE BECAS PROBER PARA NIÑAS Y NIÑOS CON DISCAPACIDAD	EL PLATEADO DE JOAQUÍN AMARO	VARIAS	01/2012	12/2012	8,730.95		8,730.95					7,200.00		7,200.00					82.47%	82.76%	BECA	29	24	2	2	5.2.1	02	OFICIO DE CANCELACION PARCIAL DE RECURSO NO. PLA-CA1969/12 POR $ 151,500.00
SALUD Y SEGURIDAD SOCIAL	10, OJOCALIENTE	CEISD	ADMINISTRACIÓN DIRECTA	SS, ASISTENCIA SOCIAL Y SERVICIOS COMUNITARIOS	06, DESARROLLO COMUNITARIO	ENTREGA DE BECAS PROBER PARA NIÑAS Y NIÑOS CON DISCAPACIDAD	GENERAL PÁNFILO NATERA	VARIAS	01/2012	12/2012	9,094.74		9,094.74					7,500.00		7,500.00					82.47%	82.76%	BECA	29	24	2	1	5.2.1	02	OFICIO DE CANCELACION PARCIAL DE RECURSO NO. PLA-CA1969/12 POR $ 151,500.00
SALUD Y SEGURIDAD SOCIAL	08, ZACATECAS	CEISD	ADMINISTRACIÓN DIRECTA	SS, ASISTENCIA SOCIAL Y SERVICIOS COMUNITARIOS	06, DESARROLLO COMUNITARIO	ENTREGA DE BECAS PROBER PARA NIÑAS Y NIÑOS CON DISCAPACIDAD	GUADALUPE	VARIAS	01/2012	12/2012	86,218.11		86,218.11					71,100.00		71,100.00					82.47%	82.52%	BECA	286	236	11	11	5.2.1	02	OFICIO DE CANCELACION PARCIAL DE RECURSO NO. PLA-CA1969/12 POR $ 151,500.00
SALUD Y SEGURIDAD SOCIAL	09, JUCHIPILA	CEISD	ADMINISTRACIÓN DIRECTA	SS, ASISTENCIA SOCIAL Y SERVICIOS COMUNITARIOS	06, DESARROLLO COMUNITARIO	ENTREGA DE BECAS PROBER PARA NIÑAS Y NIÑOS CON DISCAPACIDAD	JALPA	VARIAS	01/2012	12/2012	44,746.11		44,746.11					36,900.00		36,900.00					82.47%	82.55%	BECA	149	123	6	6	5.2.1	02	OFICIO DE CANCELACION PARCIAL DE RECURSO NO. PLA-CA1969/12 POR $ 151,500.00
SALUD Y SEGURIDAD SOCIAL	06, JEREZ	CEISD	ADMINISTRACIÓN DIRECTA	SS, ASISTENCIA SOCIAL Y SERVICIOS COMUNITARIOS	06, DESARROLLO COMUNITARIO	ENTREGA DE BECAS PROBER PARA NIÑAS Y NIÑOS CON DISCAPACIDAD	JEREZ	VARIAS	01/2012	12/2012	27,648.00		27,648.00					22,800.00		22,800.00					82.47%	82.61%	BECA	92	76	4	4	5.2.1	02	OFICIO DE CANCELACION PARCIAL DE RECURSO NO. PLA-CA1969/12 POR $ 151,500.00
SALUD Y SEGURIDAD SOCIAL	02, RÍO GRANDE	CEISD	ADMINISTRACIÓN DIRECTA	SS, ASISTENCIA SOCIAL Y SERVICIOS COMUNITARIOS	06, DESARROLLO COMUNITARIO	ENTREGA DE BECAS PROBER PARA NIÑAS Y NIÑOS CON DISCAPACIDAD	JUAN ALDAMA	VARIAS	01/2012	12/2012	18,189.47		18,189.47					15,000.00		15,000.00					82.47%	81.97%	BECA	61	50	2	2	5.2.1	02	OFICIO DE CANCELACION PARCIAL DE RECURSO NO. PLA-CA1969/12 POR $ 151,500.00
SALUD Y SEGURIDAD SOCIAL	04, PINOS	CEISD	ADMINISTRACIÓN DIRECTA	SS, ASISTENCIA SOCIAL Y SERVICIOS COMUNITARIOS	06, DESARROLLO COMUNITARIO	ENTREGA DE BECAS PROBER PARA NIÑAS Y NIÑOS CON DISCAPACIDAD	LORETO	VARIAS	01/2012	12/2012	42,563.37		42,563.37					35,100.00		35,100.00					82.47%	81.69%	BECA	142	116	5	5	5.2.1	02	OFICIO DE CANCELACION PARCIAL DE RECURSO NO. PLA-CA1969/12 POR $ 151,500.00
SALUD Y SEGURIDAD SOCIAL	10, OJOCALIENTE	CEISD	ADMINISTRACIÓN DIRECTA	SS, ASISTENCIA SOCIAL Y SERVICIOS COMUNITARIOS	06, DESARROLLO COMUNITARIO	ENTREGA DE BECAS PROBER PARA NIÑAS Y NIÑOS CON DISCAPACIDAD	LUIS MOYA	VARIAS	01/2012	12/2012	19,644.63		19,644.63					16,200.00		16,200.00					82.47%	83.08%	BECA	65	54	2	2	5.2.1	02	OFICIO DE CANCELACION PARCIAL DE RECURSO NO. PLA-CA1969/12 POR $ 151,500.00
SALUD Y SEGURIDAD SOCIAL	07, MAZAPIL	CEISD	ADMINISTRACIÓN DIRECTA	SS, ASISTENCIA SOCIAL Y SERVICIOS COMUNITARIOS	06, DESARROLLO COMUNITARIO	ENTREGA DE BECAS PROBER PARA NIÑAS Y NIÑOS CON DISCAPACIDAD	MAZAPIL	VARIAS	01/2012	12/2012	8,367.16		8,367.16					6,900.00		6,900.00					82.47%	78.57%	BECA	28	22	2	2	5.2.1	02	OFICIO DE CANCELACION PARCIAL DE RECURSO NO. PLA-CA1969/12 POR $ 151,500.00
SALUD Y SEGURIDAD SOCIAL	02, RÍO GRANDE	CEISD	ADMINISTRACIÓN DIRECTA	SS, ASISTENCIA SOCIAL Y SERVICIOS COMUNITARIOS	06, DESARROLLO COMUNITARIO	ENTREGA DE BECAS PROBER PARA NIÑAS Y NIÑOS CON DISCAPACIDAD	MIGUEL AUZA	VARIAS	01/2012	12/2012	42,199.58		42,199.58					34,800.00		34,800.00					82.47%	82.86%	BECA	140	116	5	5	5.2.1	02	OFICIO DE CANCELACION PARCIAL DE RECURSO NO. PLA-CA1969/12 POR $ 151,500.00
SALUD Y SEGURIDAD SOCIAL	08, ZACATECAS	CEISD	ADMINISTRACIÓN DIRECTA	SS, ASISTENCIA SOCIAL Y SERVICIOS COMUNITARIOS	06, DESARROLLO COMUNITARIO	ENTREGA DE BECAS PROBER PARA NIÑAS Y NIÑOS CON DISCAPACIDAD	MORELOS	VARIAS	01/2012	12/2012	12,732.63		12,732.63					10,500.00		10,500.00					82.47%	82.61%	BECA	46	38	2	1	5.2.1	02	OFICIO DE CANCELACION PARCIAL DE RECURSO NO. PLA-CA1969/12 POR $ 151,500.00
SALUD Y SEGURIDAD SOCIAL	09, JUCHIPILA	CEISD	ADMINISTRACIÓN DIRECTA	SS, ASISTENCIA SOCIAL Y SERVICIOS COMUNITARIOS	06, DESARROLLO COMUNITARIO	ENTREGA DE BECAS PROBER PARA NIÑAS Y NIÑOS CON DISCAPACIDAD	MOYAHUA DE ESTRADA	VARIAS	01/2012	12/2012	4,001.68		4,001.68					3,300.00		3,300.00					82.47%	84.62%	BECA	13	11	1	1	5.2.1	02	OFICIO DE CANCELACION PARCIAL DE RECURSO NO. PLA-CA1969/12 POR $ 151,500.00
SALUD Y SEGURIDAD SOCIAL	09, JUCHIPILA	CEISD	ADMINISTRACIÓN DIRECTA	SS, ASISTENCIA SOCIAL Y SERVICIOS COMUNITARIOS	06, DESARROLLO COMUNITARIO	ENTREGA DE BECAS PROBER PARA NIÑAS Y NIÑOS CON DISCAPACIDAD	NOCHISTLAN DE MEJÍA	VARIAS	01/2012	12/2012	15,642.95		15,642.95					12,900.00		12,900.00					82.47%	82.69%	BECA	52	43	2	2	5.2.1	02	OFICIO DE CANCELACION PARCIAL DE RECURSO NO. PLA-CA1969/12 POR $ 151,500.00
SALUD Y SEGURIDAD SOCIAL	10, OJOCALIENTE	CEISD	ADMINISTRACIÓN DIRECTA	SS, ASISTENCIA SOCIAL Y SERVICIOS COMUNITARIOS	06, DESARROLLO COMUNITARIO	ENTREGA DE BECAS PROBER PARA NIÑAS Y NIÑOS CON DISCAPACIDAD	OJOCALIENTE	VARIAS	01/2012	12/2012	33,104.84		33,104.84					27,300.00		27,300.00					82.47%	82.73%	BECA	110	91	4	4	5.2.1	02	OFICIO DE CANCELACION PARCIAL DE RECURSO NO. PLA-CA1969/12 POR $ 151,500.00
SALUD Y SEGURIDAD SOCIAL	08, ZACATECAS	CEISD	ADMINISTRACIÓN DIRECTA	SS, ASISTENCIA SOCIAL Y SERVICIOS COMUNITARIOS	06, DESARROLLO COMUNITARIO	ENTREGA DE BECAS PROBER PARA NIÑAS Y NIÑOS CON DISCAPACIDAD	PANUCO	VARIAS	01/2012	12/2012	3,274.11		3,274.11					2,700.00		2,700.00					82.47%	81.82%	BECA	11	9	1	1	5.2.1	02	OFICIO DE CANCELACION PARCIAL DE RECURSO NO. PLA-CA1969/12 POR $ 151,500.00
SALUD Y SEGURIDAD SOCIAL	04, PINOS	CEISD	ADMINISTRACIÓN DIRECTA	SS, ASISTENCIA SOCIAL Y SERVICIOS COMUNITARIOS	06, DESARROLLO COMUNITARIO	ENTREGA DE BECAS PROBER PARA NIÑAS Y NIÑOS CON DISCAPACIDAD	PINOS	VARIAS	01/2012	12/2012	2,182.74		2,182.74					1,800.00		1,800.00					82.47%	85.71%	BECA	7	6	1	1	5.2.1	02	OFICIO DE CANCELACION PARCIAL DE RECURSO NO. PLA-CA1969/12 POR $ 151,500.00
SALUD Y SEGURIDAD SOCIAL	03, SOMBRERETE	CEISD	ADMINISTRACIÓN DIRECTA	SS, ASISTENCIA SOCIAL Y SERVICIOS COMUNITARIOS	06, DESARROLLO COMUNITARIO	ENTREGA DE BECAS PROBER PARA NIÑAS Y NIÑOS CON DISCAPACIDAD	SAÍN ALTO	VARIAS	01/2012	12/2012	20,008.42		20,008.42					16,500.00		16,500.00					82.47%	82.09%	BECA	67	55	2	2	5.2.1	02	OFICIO DE CANCELACION PARCIAL DE RECURSO NO. PLA-CA1969/12 POR $ 151,500.00
SALUD Y SEGURIDAD SOCIAL	03, SOMBRERETE	CEISD	ADMINISTRACIÓN DIRECTA	SS, ASISTENCIA SOCIAL Y SERVICIOS COMUNITARIOS	06, DESARROLLO COMUNITARIO	ENTREGA DE BECAS PROBER PARA NIÑAS Y NIÑOS CON DISCAPACIDAD	SOMBRERETE	VARIAS	01/2012	12/2012	32,741.05		32,741.05					27,000.00		27,000.00					82.47%	83.33%	BECA	108	90	3	3	5.2.1	02	OFICIO DE CANCELACION PARCIAL DE RECURSO NO. PLA-CA1969/12 POR $ 151,500.00
SALUD Y SEGURIDAD SOCIAL	06, JEREZ	CEISD	ADMINISTRACIÓN DIRECTA	SS, ASISTENCIA SOCIAL Y SERVICIOS COMUNITARIOS	06, DESARROLLO COMUNITARIO	ENTREGA DE BECAS PROBER PARA NIÑAS Y NIÑOS CON DISCAPACIDAD	SUSTICACÁN	VARIAS	01/2012	12/2012	1,091.37		1,091.37					900.00		900.00					82.47%	75.00%	BECA	4	3	1	1	5.2.1	02	OFICIO DE CANCELACION PARCIAL DE RECURSO NO. PLA-CA1969/12 POR $ 151,500.00
SALUD Y SEGURIDAD SOCIAL	09, JUCHIPILA	CEISD	ADMINISTRACIÓN DIRECTA	SS, ASISTENCIA SOCIAL Y SERVICIOS COMUNITARIOS	06, DESARROLLO COMUNITARIO	ENTREGA DE BECAS PROBER PARA NIÑAS Y NIÑOS CON DISCAPACIDAD	TABASCO	VARIAS	01/2012	12/2012	26,556.63		26,556.63					21,900.00		21,900.00					82.47%	82.02%	BECA	89	73	3	3	5.2.1	02	OFICIO DE CANCELACION PARCIAL DE RECURSO NO. PLA-CA1969/12 POR $ 151,500.00
SALUD Y SEGURIDAD SOCIAL	05, TLALTENANGO	CEISD	ADMINISTRACIÓN DIRECTA	SS, ASISTENCIA SOCIAL Y SERVICIOS COMUNITARIOS	06, DESARROLLO COMUNITARIO	ENTREGA DE BECAS PROBER PARA NIÑAS Y NIÑOS CON DISCAPACIDAD	TEPECHITLÁN	VARIAS	01/2012	12/2012	1,091.37		1,091.37					900.00		900.00					82.47%	75.00%	BECA	4	3	1	1	5.2.1	02	OFICIO DE CANCELACION PARCIAL DE RECURSO NO. PLA-CA1969/12 POR $ 151,500.00
SALUD Y SEGURIDAD SOCIAL	06, JEREZ	CEISD	ADMINISTRACIÓN DIRECTA	SS, ASISTENCIA SOCIAL Y SERVICIOS COMUNITARIOS	06, DESARROLLO COMUNITARIO	ENTREGA DE BECAS PROBER PARA NIÑAS Y NIÑOS CON DISCAPACIDAD	TEPETONGO	VARIAS	01/2012	12/2012	10,913.68		10,913.68					9,000.00		9,000.00					82.47%	83.33%	BECA	36	30	2	2	5.2.1	02	OFICIO DE CANCELACION PARCIAL DE RECURSO NO. PLA-CA1969/12 POR $ 151,500.00
SALUD Y SEGURIDAD SOCIAL	05, TLALTENANGO	CEISD	ADMINISTRACIÓN DIRECTA	SS, ASISTENCIA SOCIAL Y SERVICIOS COMUNITARIOS	06, DESARROLLO COMUNITARIO	ENTREGA DE BECAS PROBER PARA NIÑAS Y NIÑOS CON DISCAPACIDAD	TEÚL DE GONZÁLEZ ORTEGA	VARIAS	01/2012	12/2012	1,091.37		1,091.37					900.00		900.00					82.47%	75.00%	BECA	4	3	1	1	5.2.1	02	OFICIO DE CANCELACION PARCIAL DE RECURSO NO. PLA-CA1969/12 POR $ 151,500.00
SALUD Y SEGURIDAD SOCIAL	05, TLALTENANGO	CEISD	ADMINISTRACIÓN DIRECTA	SS, ASISTENCIA SOCIAL Y SERVICIOS COMUNITARIOS	06, DESARROLLO COMUNITARIO	ENTREGA DE BECAS PROBER PARA NIÑAS Y NIÑOS CON DISCAPACIDAD	TLALTENANGO DE SÁNCHEZ ROMÁN	VARIAS	01/2012	12/2012	13,096.42		13,096.42					10,800.00		10,800.00					82.47%	81.82%	BECA	44	36	2	2	5.2.1	02	OFICIO DE CANCELACION PARCIAL DE RECURSO NO. PLA-CA1969/12 POR $ 151,500.00
SALUD Y SEGURIDAD SOCIAL	01, FRESNILLO	CEISD	ADMINISTRACIÓN DIRECTA	SS, ASISTENCIA SOCIAL Y SERVICIOS COMUNITARIOS	06, DESARROLLO COMUNITARIO	ENTREGA DE BECAS PROBER PARA NIÑAS Y NIÑOS CON DISCAPACIDAD	VALPARAÍSO	VARIAS	01/2012	12/2012	19,644.63		19,644.63					16,200.00		16,200.00					82.47%	83.08%	BECA	65	54	2	2	5.2.1	02	OFICIO DE CANCELACION PARCIAL DE RECURSO NO. PLA-CA1969/12 POR $ 151,500.00
SALUD Y SEGURIDAD SOCIAL	08, ZACATECAS	CEISD	ADMINISTRACIÓN DIRECTA	SS, ASISTENCIA SOCIAL Y SERVICIOS COMUNITARIOS	06, DESARROLLO COMUNITARIO	ENTREGA DE BECAS PROBER PARA NIÑAS Y NIÑOS CON DISCAPACIDAD	VETAGRANDE	VARIAS	01/2012	12/2012	10,549.89		10,549.89					8,700.00		8,700.00					82.47%	82.86%	BECA	35	29	2	2	5.2.1	02	OFICIO DE CANCELACION PARCIAL DE RECURSO NO. PLA-CA1969/12 POR $ 151,500.00
SALUD Y SEGURIDAD SOCIAL	01, FRESNILLO	CEISD	ADMINISTRACIÓN DIRECTA	SS, ASISTENCIA SOCIAL Y SERVICIOS COMUNITARIOS	06, DESARROLLO COMUNITARIO	ENTREGA DE BECAS PROBER PARA NIÑAS Y NIÑOS CON DISCAPACIDAD	VILLA DE COS	VARIAS	01/2012	12/2012	11,277.47		11,277.47					9,300.00		9,300.00					82.47%	81.58%	BECA	38	31	2	2	5.2.1	02	OFICIO DE CANCELACION PARCIAL DE RECURSO NO. PLA-CA1969/12 POR $ 151,500.00
SALUD Y SEGURIDAD SOCIAL	04, PINOS	CEISD	ADMINISTRACIÓN DIRECTA	SS, ASISTENCIA SOCIAL Y SERVICIOS COMUNITARIOS	06, DESARROLLO COMUNITARIO	ENTREGA DE BECAS PROBER PARA NIÑAS Y NIÑOS CON DISCAPACIDAD	VILLA GARCÍA	VARIAS	01/2012	12/2012	2,182.74		2,182.74					1,800.00		1,800.00					82.47%	85.71%	BECA	7	6	2	1	5.2.1	02	OFICIO DE CANCELACION PARCIAL DE RECURSO NO. PLA-CA1969/12 POR $ 151,500.00
SALUD Y SEGURIDAD SOCIAL	04, PINOS	CEISD	ADMINISTRACIÓN DIRECTA	SS, ASISTENCIA SOCIAL Y SERVICIOS COMUNITARIOS	06, DESARROLLO COMUNITARIO	ENTREGA DE BECAS PROBER PARA NIÑAS Y NIÑOS CON DISCAPACIDAD	VILLA GONZÁLEZ ORTEGA	VARIAS	01/2012	12/2012	10,186.11		10,186.11					8,400.00		8,400.00					82.47%	82.35%	BECA	34	28	1	1	5.2.1	02	OFICIO DE CANCELACION PARCIAL DE RECURSO NO. PLA-CA1969/12 POR $ 151,500.00

GOBIERNO DEL ESTADO DE ZACATECAS
UNIDAD DE PLANEACIÓN
CIERRE DE EJERCICIO 2012
POR EJE

CE-2012

SECTOR	REGIÓN	DEPENDENCIA	FONDO O MODALIDAD DE INVERSIÓN	PROGRAMA	SUBPROGRAMA	DESCRIPCIÓN DE LA OBRA O ACCIÓN	MUNICIPIO	LOCALIDAD	FECHA DE:		ESTRUCTURA FIANCIERA APROBADA							ESTRUCTURA FIANCIERA EJERCIDA							AVANCE %		METAS TOTALES			BENEFICIARIOS		PED	NUMERO DEL PROYECTO	OBSERVACIONES
									INICIO	TERMINO	TOTAL	FEDERAL	ESTATAL	MUNICIPAL	PARTICIPANTES	CRÉDITO	OTROS	TOTAL	FEDERAL	ESTATAL	MUNICIPAL	PARTICIPANTES	CRÉDITO	OTROS	FINAN-CIERO	FÍSICO	UNIDAD DE MEDIDA	PROGRA-MADAS	ALCANZ-ADAS	HOMBRES	MUJERES	EJE, LÍNEA ESTRATÉGICA, ESTRATEGIA		
SALUD Y SEGURIDAD SOCIAL	04, PINOS	CEISD	ADMINISTRACIÓN DIRECTA	SS, ASISTENCIA SOCIAL Y SERVICIOS COMUNITARIOS	06, DESARROLLO COMUNITARIO	ENTREGA DE BECAS PROBER PARA NIÑAS Y NIÑOS CON DISCAPACIDAD	VILLA HIDALGO	VARIAS	01/2012	12/2012	26,500.42		26,500.42					22,200.00		22,200.00					82.47%	82.22%	BECA	90	74	4	4	5.2.1	02	OFICIO DE CANCELACION PARCIAL DE RECURSO NO. PLA-CA/1969/12 POR $ 151,500.00
SALUD Y SEGURIDAD SOCIAL	06, JEREZ	CEISD	ADMINISTRACIÓN DIRECTA	SS, ASISTENCIA SOCIAL Y SERVICIOS COMUNITARIOS	06, DESARROLLO COMUNITARIO	ENTREGA DE BECAS PROBER PARA NIÑAS Y NIÑOS CON DISCAPACIDAD	VILLANUEVA	VARIAS	01/2012	12/2012	35,651.37		35,651.37					29,400.00		29,400.00					82.47%	82.35%	BECA	119	98	4	4	5.2.1	02	OFICIO DE CANCELACION PARCIAL DE RECURSO NO. PLA-CA/1969/12 POR $ 151,500.00
SALUD Y SEGURIDAD SOCIAL	08, ZACATECAS	CEISD	ADMINISTRACIÓN DIRECTA	SS, ASISTENCIA SOCIAL Y SERVICIOS COMUNITARIOS	06, DESARROLLO COMUNITARIO	ENTREGA DE BECAS PROBER PARA NIÑAS Y NIÑOS CON DISCAPACIDAD	ZACATECAS	VARIAS	01/2012	12/2012	81,488.84		81,488.84					67,200.00		67,200.00					82.47%	82.35%	BECA	272	224	11	11	5.2.1	02	OFICIO DE CANCELACION PARCIAL DE RECURSO NO. PLA-CA/1969/12 POR $ 151,500.00
SALUD Y SEGURIDAD SOCIAL	10, OJOCALIENTE	CEISD	ADMINISTRACIÓN DIRECTA	SS, ASISTENCIA SOCIAL Y SERVICIOS COMUNITARIOS	06, DESARROLLO COMUNITARIO	ENTREGA DE BECAS PROBER PARA NIÑAS Y NIÑOS CON DISCAPACIDAD	TRANCOSO	VARIAS	01/2012	12/2012	2,182.74		2,182.74					1,800.00		1,800.00					82.47%	85.71%	BECA	7	6	1	1	5.2.1	02	OFICIO DE CANCELACION PARCIAL DE RECURSO NO. PLA-CA/1969/12 POR $ 151,500.00
SALUD Y SEGURIDAD SOCIAL	05, TLALTENANGO	CEISD	ADMINISTRACIÓN DIRECTA	SS, ASISTENCIA SOCIAL Y SERVICIOS COMUNITARIOS	06, DESARROLLO COMUNITARIO	ENTREGA DE BECAS PARA FAMILIAS CON DOS O MAS MIEMBROS CON DISCAPACIDAD	BENITO JUÁREZ	VARIAS	01/2012	12/2012	3,440.52		3,440.52					2,400.00		2,400.00					69.76%	66.67%	BECA	9	6	1	1	5.2.1	02	OFICIO DE CANCELACION PARCIAL DE RECURSO NO. PLA-CA/1970/12 POR $ 348,400.00
SALUD Y SEGURIDAD SOCIAL	01, FRESNILLO	CEISD	ADMINISTRACIÓN DIRECTA	SS, ASISTENCIA SOCIAL Y SERVICIOS COMUNITARIOS	06, DESARROLLO COMUNITARIO	ENTREGA DE BECAS PARA FAMILIAS CON DOS O MAS MIEMBROS CON DISCAPACIDAD	CALERA	VARIAS	01/2012	12/2012	8,027.87		8,027.87					5,600.00		5,600.00					69.76%	66.67%	BECA	21	14	1	1	5.2.1	02	OFICIO DE CANCELACION PARCIAL DE RECURSO NO. PLA-CA/1970/12 POR $ 348,400.00
SALUD Y SEGURIDAD SOCIAL	02, RÍO GRANDE	CEISD	ADMINISTRACIÓN DIRECTA	SS, ASISTENCIA SOCIAL Y SERVICIOS COMUNITARIOS	06, DESARROLLO COMUNITARIO	ENTREGA DE BECAS PARA FAMILIAS CON DOS O MAS MIEMBROS CON DISCAPACIDAD	CAÑITAS DE FELIPE PESCADOR	VARIAS	01/2012	12/2012	4,587.36		4,587.36					3,200.00		3,200.00					69.76%	72.73%	BECA	11	8	1	1	5.2.1	02	OFICIO DE CANCELACION PARCIAL DE RECURSO NO. PLA-CA/1970/12 POR $ 348,400.00
SALUD Y SEGURIDAD SOCIAL	07, MAZAPIL	CEISD	ADMINISTRACIÓN DIRECTA	SS, ASISTENCIA SOCIAL Y SERVICIOS COMUNITARIOS	06, DESARROLLO COMUNITARIO	ENTREGA DE BECAS PARA FAMILIAS CON DOS O MAS MIEMBROS CON DISCAPACIDAD	CONCEPCION DEL ORO	VARIAS	01/2012	12/2012	15,492.33		15,492.33					10,800.00		10,800.00					69.76%	69.23%	BECA	39	27	2	2	5.2.1	02	OFICIO DE CANCELACION PARCIAL DE RECURSO NO. PLA-CA/1970/12 POR $ 348,400.00
SALUD Y SEGURIDAD SOCIAL	10, OJOCALIENTE	CEISD	ADMINISTRACIÓN DIRECTA	SS, ASISTENCIA SOCIAL Y SERVICIOS COMUNITARIOS	06, DESARROLLO COMUNITARIO	ENTREGA DE BECAS PARA FAMILIAS CON DOS O MAS MIEMBROS CON DISCAPACIDAD	CUAUHTÉMOC	VARIAS	01/2012	12/2012	38,992.53		38,992.53					27,200.00		27,200.00					69.76%	70.10%	BECA	97	68	4	4	5.2.1	02	OFICIO DE CANCELACION PARCIAL DE RECURSO NO. PLA-CA/1970/12 POR $ 348,400.00
SALUD Y SEGURIDAD SOCIAL	03, SOMBRERETE	CEISD	ADMINISTRACIÓN DIRECTA	SS, ASISTENCIA SOCIAL Y SERVICIOS COMUNITARIOS	06, DESARROLLO COMUNITARIO	ENTREGA DE BECAS PARA FAMILIAS CON DOS O MAS MIEMBROS CON DISCAPACIDAD	CHALCHIHUITES	VARIAS	01/2012	12/2012	4,587.36		4,587.36					3,200.00		3,200.00					69.76%	72.73%	BECA	11	8	1	1	5.2.1	02	OFICIO DE CANCELACION PARCIAL DE RECURSO NO. PLA-CA/1970/12 POR $ 348,400.00
SALUD Y SEGURIDAD SOCIAL	01, FRESNILLO	CEISD	ADMINISTRACIÓN DIRECTA	SS, ASISTENCIA SOCIAL Y SERVICIOS COMUNITARIOS	06, DESARROLLO COMUNITARIO	ENTREGA DE BECAS PARA FAMILIAS CON DOS O MAS MIEMBROS CON DISCAPACIDAD	FRESNILLO	VARIAS	01/2012	12/2012	111,243.41		111,243.41					77,600.00		77,600.00					69.76%	69.53%	BECA	279	194	11	12	5.2.1	02	OFICIO DE CANCELACION PARCIAL DE RECURSO NO. PLA-CA/1970/12 POR $ 348,400.00
SALUD Y SEGURIDAD SOCIAL	05, TLALTENANGO	CEISD	ADMINISTRACIÓN DIRECTA	SS, ASISTENCIA SOCIAL Y SERVICIOS COMUNITARIOS	06, DESARROLLO COMUNITARIO	ENTREGA DE BECAS PARA FAMILIAS CON DOS O MAS MIEMBROS CON DISCAPACIDAD	TRINIDAD GARCÍA DE LA CADENA	VARIAS	01/2012	12/2012	8,601.29		8,601.29					6,000.00		6,000.00					69.76%	68.18%	BECA	22	15	1	1	5.2.1	02	OFICIO DE CANCELACION PARCIAL DE RECURSO NO. PLA-CA/1970/12 POR $ 348,400.00
SALUD Y SEGURIDAD SOCIAL	10, OJOCALIENTE	CEISD	ADMINISTRACIÓN DIRECTA	SS, ASISTENCIA SOCIAL Y SERVICIOS COMUNITARIOS	06, DESARROLLO COMUNITARIO	ENTREGA DE BECAS PARA FAMILIAS CON DOS O MAS MIEMBROS CON DISCAPACIDAD	GENARO CODINA	VARIAS	01/2012	12/2012	6,307.62		6,307.62					4,400.00		4,400.00					69.76%	68.75%	BECA	16	11	1	1	5.2.1	02	OFICIO DE CANCELACION PARCIAL DE RECURSO NO. PLA-CA/1970/12 POR $ 348,400.00
SALUD Y SEGURIDAD SOCIAL	01, FRESNILLO	CEISD	ADMINISTRACIÓN DIRECTA	SS, ASISTENCIA SOCIAL Y SERVICIOS COMUNITARIOS	06, DESARROLLO COMUNITARIO	ENTREGA DE BECAS PARA FAMILIAS CON DOS O MAS MIEMBROS CON DISCAPACIDAD	GENERAL ENRIQUE ESTRADA	VARIAS	01/2012	12/2012	4,587.36		4,587.36					3,200.00		3,200.00					69.76%	72.73%	BECA	11	8	1	1	5.2.1	02	OFICIO DE CANCELACION PARCIAL DE RECURSO NO. PLA-CA/1970/12 POR $ 348,400.00
SALUD Y SEGURIDAD SOCIAL	02, RÍO GRANDE	CEISD	ADMINISTRACIÓN DIRECTA	SS, ASISTENCIA SOCIAL Y SERVICIOS COMUNITARIOS	06, DESARROLLO COMUNITARIO	ENTREGA DE BECAS PARA FAMILIAS CON DOS O MAS MIEMBROS CON DISCAPACIDAD	GENERAL FRANCISCO R. MURGUIA	VARIAS	01/2012	12/2012	4,587.36		4,587.36					3,200.00		3,200.00					69.76%	72.73%	BECA	11	8	1	1	5.2.1	02	OFICIO DE CANCELACION PARCIAL DE RECURSO NO. PLA-CA/1970/12 POR $ 348,400.00
SALUD Y SEGURIDAD SOCIAL	06, JEREZ	CEISD	ADMINISTRACIÓN DIRECTA	SS, ASISTENCIA SOCIAL Y SERVICIOS COMUNITARIOS	06, DESARROLLO COMUNITARIO	ENTREGA DE BECAS PARA FAMILIAS CON DOS O MAS MIEMBROS CON DISCAPACIDAD	EL PLATEADO DE JOAQUÍN AMARO	VARIAS	01/2012	12/2012	4,587.36		4,587.36					3,200.00		3,200.00					69.76%	72.73%	BECA	11	8	0	1	5.2.1	02	OFICIO DE CANCELACION PARCIAL DE RECURSO NO. PLA-CA/1970/12 POR $ 348,400.00
SALUD Y SEGURIDAD SOCIAL	10, OJOCALIENTE	CEISD	ADMINISTRACIÓN DIRECTA	SS, ASISTENCIA SOCIAL Y SERVICIOS COMUNITARIOS	06, DESARROLLO COMUNITARIO	ENTREGA DE BECAS PARA FAMILIAS CON DOS O MAS MIEMBROS CON DISCAPACIDAD	GENERAL PÁNFILO NATERA	VARIAS	01/2012	12/2012	20,069.69		20,069.69					14,000.00		14,000.00					69.76%	70.00%	BECA	50	35	2	1	5.2.1	02	OFICIO DE CANCELACION PARCIAL DE RECURSO NO. PLA-CA/1970/12 POR $ 348,400.00
SALUD Y SEGURIDAD SOCIAL	08, ZACATECAS	CEISD	ADMINISTRACIÓN DIRECTA	SS, ASISTENCIA SOCIAL Y SERVICIOS COMUNITARIOS	06, DESARROLLO COMUNITARIO	ENTREGA DE BECAS PARA FAMILIAS CON DOS O MAS MIEMBROS CON DISCAPACIDAD	GUADALUPE	VARIAS	01/2012	12/2012	88,306.62		88,306.62					61,600.00		61,600.00					69.76%	69.68%	BECA	221	154	9	9	5.2.1	02	OFICIO DE CANCELACION PARCIAL DE RECURSO NO. PLA-CA/1970/12 POR $ 348,400.00
SALUD Y SEGURIDAD SOCIAL	09, JUCHIPILA	CEISD	ADMINISTRACIÓN DIRECTA	SS, ASISTENCIA SOCIAL Y SERVICIOS COMUNITARIOS	06, DESARROLLO COMUNITARIO	ENTREGA DE BECAS PARA FAMILIAS CON DOS O MAS MIEMBROS CON DISCAPACIDAD	HUANUSCO	VARIAS	01/2012	12/2012	13,762.07		13,762.07					9,600.00		9,600.00					69.76%	70.59%	BECA	34	24	1	1	5.2.1	02	OFICIO DE CANCELACION PARCIAL DE RECURSO NO. PLA-CA/1970/12 POR $ 348,400.00
SALUD Y SEGURIDAD SOCIAL	09, JUCHIPILA	CEISD	ADMINISTRACIÓN DIRECTA	SS, ASISTENCIA SOCIAL Y SERVICIOS COMUNITARIOS	06, DESARROLLO COMUNITARIO	ENTREGA DE BECAS PARA FAMILIAS CON DOS O MAS MIEMBROS CON DISCAPACIDAD	JALPA	VARIAS	01/2012	12/2012	24,657.04		24,657.04					17,200.00		17,200.00					69.76%	69.35%	BECA	62	43	3	3	5.2.1	02	OFICIO DE CANCELACION PARCIAL DE RECURSO NO. PLA-CA/1970/12 POR $ 348,400.00
SALUD Y SEGURIDAD SOCIAL	06, JEREZ	CEISD	ADMINISTRACIÓN DIRECTA	SS, ASISTENCIA SOCIAL Y SERVICIOS COMUNITARIOS	06, DESARROLLO COMUNITARIO	ENTREGA DE BECAS PARA FAMILIAS CON DOS O MAS MIEMBROS CON DISCAPACIDAD	JEREZ	VARIAS	01/2012	12/2012	53,328.02		53,328.02					37,200.00		37,200.00					69.76%	69.92%	BECA	133	93	6	5	5.2.1	02	OFICIO DE CANCELACION PARCIAL DE RECURSO NO. PLA-CA/1970/12 POR $ 348,400.00
SALUD Y SEGURIDAD SOCIAL	02, RÍO GRANDE	CEISD	ADMINISTRACIÓN DIRECTA	SS, ASISTENCIA SOCIAL Y SERVICIOS COMUNITARIOS	06, DESARROLLO COMUNITARIO	ENTREGA DE BECAS PARA FAMILIAS CON DOS O MAS MIEMBROS CON DISCAPACIDAD	JUAN ALDAMA	VARIAS	01/2012	12/2012	63,649.58		63,649.58					44,400.00		44,400.00					69.76%	69.81%	BECA	159	111	7	6	5.2.1	02	OFICIO DE CANCELACION PARCIAL DE RECURSO NO. PLA-CA/1970/12 POR $ 348,400.00
SALUD Y SEGURIDAD SOCIAL	09, JUCHIPILA	CEISD	ADMINISTRACIÓN DIRECTA	SS, ASISTENCIA SOCIAL Y SERVICIOS COMUNITARIOS	06, DESARROLLO COMUNITARIO	ENTREGA DE BECAS PARA FAMILIAS CON DOS O MAS MIEMBROS CON DISCAPACIDAD	JUCHIPILA	VARIAS	01/2012	12/2012	9,174.70		9,174.70					6,400.00		6,400.00					69.76%	69.57%	BECA	23	16	1	1	5.2.1	02	OFICIO DE CANCELACION PARCIAL DE RECURSO NO. PLA-CA/1970/12 POR $ 348,400.00
SALUD Y SEGURIDAD SOCIAL	04, PINOS	CEISD	ADMINISTRACIÓN DIRECTA	SS, ASISTENCIA SOCIAL Y SERVICIOS COMUNITARIOS	06, DESARROLLO COMUNITARIO	ENTREGA DE BECAS PARA FAMILIAS CON DOS O MAS MIEMBROS CON DISCAPACIDAD	LORETO	VARIAS	01/2012	12/2012	16,629.17		16,629.17					11,600.00		11,600.00					69.76%	69.05%	BECA	42	29	2	2	5.2.1	02	OFICIO DE CANCELACION PARCIAL DE RECURSO NO. PLA-CA/1970/12 POR $ 348,400.00
SALUD Y SEGURIDAD SOCIAL	10, OJOCALIENTE	CEISD	ADMINISTRACIÓN DIRECTA	SS, ASISTENCIA SOCIAL Y SERVICIOS COMUNITARIOS	06, DESARROLLO COMUNITARIO	ENTREGA DE BECAS PARA FAMILIAS CON DOS O MAS MIEMBROS CON DISCAPACIDAD	LUIS MOYA	VARIAS	01/2012	12/2012	12,615.23		12,615.23					8,800.00		8,800.00					69.76%	68.75%	BECA	32	22	1	1	5.2.1	02	OFICIO DE CANCELACION PARCIAL DE RECURSO NO. PLA-CA/1970/12 POR $ 348,400.00
SALUD Y SEGURIDAD SOCIAL	07, MAZAPIL	CEISD	ADMINISTRACIÓN DIRECTA	SS, ASISTENCIA SOCIAL Y SERVICIOS COMUNITARIOS	06, DESARROLLO COMUNITARIO	ENTREGA DE BECAS PARA FAMILIAS CON DOS O MAS MIEMBROS CON DISCAPACIDAD	MAZAPIL	VARIAS	01/2012	12/2012	6,307.62		6,307.62					4,400.00		4,400.00					69.76%	73.33%	BECA	15	11	1	1	5.2.1	02	OFICIO DE CANCELACION PARCIAL DE RECURSO NO. PLA-CA/1970/12 POR $ 348,400.00
SALUD Y SEGURIDAD SOCIAL	02, RÍO GRANDE	CEISD	ADMINISTRACIÓN DIRECTA	SS, ASISTENCIA SOCIAL Y SERVICIOS COMUNITARIOS	06, DESARROLLO COMUNITARIO	ENTREGA DE BECAS PARA FAMILIAS CON DOS O MAS MIEMBROS CON DISCAPACIDAD	MIGUEL AUZA	VARIAS	01/2012	12/2012	9,174.71		9,174.71					6,400.00		6,400.00					69.76%	69.57%	BECA	23	16	1	1	5.2.1	02	OFICIO DE CANCELACION PARCIAL DE RECURSO NO. PLA-CA/1970/12 POR $ 348,400.00
SALUD Y SEGURIDAD SOCIAL	05, TLALTENANGO	CEISD	ADMINISTRACIÓN DIRECTA	SS, ASISTENCIA SOCIAL Y SERVICIOS COMUNITARIOS	06, DESARROLLO COMUNITARIO	ENTREGA DE BECAS PARA FAMILIAS CON DOS O MAS MIEMBROS CON DISCAPACIDAD	MOMAX	VARIAS	01/2012	12/2012	13,762.07		13,762.07					9,600.00		9,600.00					69.76%	70.59%	BECA	34	24	1	1	5.2.1	02	OFICIO DE CANCELACION PARCIAL DE RECURSO NO. PLA-CA/1970/12 POR $ 348,400.00
SALUD Y SEGURIDAD SOCIAL	08, ZACATECAS	CEISD	ADMINISTRACIÓN DIRECTA	SS, ASISTENCIA SOCIAL Y SERVICIOS COMUNITARIOS	06, DESARROLLO COMUNITARIO	ENTREGA DE BECAS PARA FAMILIAS CON DOS O MAS MIEMBROS CON DISCAPACIDAD	MORELOS	VARIAS	01/2012	12/2012	22,936.78		22,936.78					16,000.00		16,000.00					69.76%	70.18%	BECA	57	40	2	2	5.2.1	02	OFICIO DE CANCELACION PARCIAL DE RECURSO NO. PLA-CA/1970/12 POR $ 348,400.00
SALUD Y SEGURIDAD SOCIAL	09, JUCHIPILA	CEISD	ADMINISTRACIÓN DIRECTA	SS, ASISTENCIA SOCIAL Y SERVICIOS COMUNITARIOS	06, DESARROLLO COMUNITARIO	ENTREGA DE BECAS PARA FAMILIAS CON DOS O MAS MIEMBROS CON DISCAPACIDAD	MOYAHUA DE ESTRADA	VARIAS	01/2012	12/2012	22,936.78		22,936.78					16,000.00		16,000.00					69.76%	70.18%	BECA	57	40	2	2	5.2.1	02	OFICIO DE CANCELACION PARCIAL DE RECURSO NO. PLA-CA/1970/12 POR $ 348,400.00
SALUD Y SEGURIDAD SOCIAL	09, JUCHIPILA	CEISD	ADMINISTRACIÓN DIRECTA	SS, ASISTENCIA SOCIAL Y SERVICIOS COMUNITARIOS	06, DESARROLLO COMUNITARIO	ENTREGA DE BECAS PARA FAMILIAS CON DOS O MAS MIEMBROS CON DISCAPACIDAD	NOCHISTLAN DE MEJÍA	VARIAS	01/2012	12/2012	21,789.95		21,789.95					15,200.00		15,200.00					69.76%	70.37%	BECA	54	38	2	1	5.2.1	02	OFICIO DE CANCELACION PARCIAL DE RECURSO NO. PLA-CA/1970/12 POR $ 348,400.00

GOBIERNO DEL ESTADO DE ZACATECAS
UNIDAD DE PLANEACIÓN
CIERRE DE EJERCICIO 2012
POR EJE

CE-2012

SECTOR	REGIÓN	DEPENDENCIA	FONDO O MODALIDAD DE INVERSIÓN	PROGRAMA	SUBPROGRAMA	DESCRIPCIÓN DE LA OBRA O ACCIÓN	MUNICIPIO	LOCALIDAD	FECHA DE:		ESTRUCTURA FIANCIERA APROBADA							ESTRUCTURA FIANCIERA EJERCIDA							AVANCE %		METAS TOTALES			BENEFICIARIOS		PED	NUMERO DEL PROYECTO	OBSERVACIONES
									INICIO	TERMINO	TOTAL	FEDERAL	ESTATAL	MUNICIPAL	PARTICIPANTES	CRÉDITO	OTROS	TOTAL	FEDERAL	ESTATAL	MUNICIPAL	PARTICIPANTES	CRÉDITO	OTROS	FINAN-CIERO	FÍSICO	UNIDAD DE MEDIDA	PROGRA MADAS	ALCANZ ADAS	HOMBRE S	MUJERES	EJE, LÍNEA ESTRATÉGICA, ESTRATEGIA		
SALUD Y SEGURIDAD SOCIAL	04, PINOS	CEISD	ADMINISTRACIÓN DIRECTA	SS, ASISTENCIA SOCIAL Y SERVICIOS COMUNITARIOS	06, DESARROLLO COMUNITARIO	ENTREGA DE BECAS PARA FAMILIAS CON DOS O MAS MIEMBROS CON DISCAPACIDAD	NORIA DE ÁNGELES	VARIAS	01/2012	12/2012	1,720.26		1,720.26					1,200.00		1,200.00					69.76%	75.00%	BECA	4	3	0	1	5.2.1	02	OFICIO DE CANCELACION PARCIAL DE RECURSO NO. PLA-CA/1970/12 POR $ 348,400.00
SALUD Y SEGURIDAD SOCIAL	10, OJOCALIENTE	CEISD	ADMINISTRACIÓN DIRECTA	SS, ASISTENCIA SOCIAL Y SERVICIOS COMUNITARIOS	06, DESARROLLO COMUNITARIO	ENTREGA DE BECAS PARA FAMILIAS CON DOS O MAS MIEMBROS CON DISCAPACIDAD	OJOCALIENTE	VARIAS	01/2012	12/2012	8,027.87		8,027.87					5,600.00		5,600.00					69.76%	70.00%	BECA	20	14	1	1	5.2.1	02	OFICIO DE CANCELACION PARCIAL DE RECURSO NO. PLA-CA/1970/12 POR $ 348,400.00
SALUD Y SEGURIDAD SOCIAL	08, ZACATECAS	CEISD	ADMINISTRACIÓN DIRECTA	SS, ASISTENCIA SOCIAL Y SERVICIOS COMUNITARIOS	06, DESARROLLO COMUNITARIO	ENTREGA DE BECAS PARA FAMILIAS CON DOS O MAS MIEMBROS CON DISCAPACIDAD	PANUCO	VARIAS	01/2012	12/2012	3,440.52		3,440.52					2,400.00		2,400.00					69.76%	66.67%	BECA	9	6	0	1	5.2.1	02	OFICIO DE CANCELACION PARCIAL DE RECURSO NO. PLA-CA/1970/12 POR $ 348,400.00
SALUD Y SEGURIDAD SOCIAL	04, PINOS	CEISD	ADMINISTRACIÓN DIRECTA	SS, ASISTENCIA SOCIAL Y SERVICIOS COMUNITARIOS	06, DESARROLLO COMUNITARIO	ENTREGA DE BECAS PARA FAMILIAS CON DOS O MAS MIEMBROS CON DISCAPACIDAD	PINOS	VARIAS	01/2012	12/2012	20,069.69		20,069.69					14,000.00		14,000.00					69.76%	70.00%	BECA	50	35	2	2	5.2.1	02	OFICIO DE CANCELACION PARCIAL DE RECURSO NO. PLA-CA/1970/12 POR $ 348,400.00
SALUD Y SEGURIDAD SOCIAL	02, RÍO GRANDE	CEISD	ADMINISTRACIÓN DIRECTA	SS, ASISTENCIA SOCIAL Y SERVICIOS COMUNITARIOS	06, DESARROLLO COMUNITARIO	ENTREGA DE BECAS PARA FAMILIAS CON DOS O MAS MIEMBROS CON DISCAPACIDAD	RÍO GRANDE	VARIAS	01/2012	12/2012	18,349.43		18,349.43					12,800.00		12,800.00					69.76%	69.57%	BECA	46	32	2	2	5.2.1	02	OFICIO DE CANCELACION PARCIAL DE RECURSO NO. PLA-CA/1970/12 POR $ 348,400.00
SALUD Y SEGURIDAD SOCIAL	03, SOMBRERETE	CEISD	ADMINISTRACIÓN DIRECTA	SS, ASISTENCIA SOCIAL Y SERVICIOS COMUNITARIOS	06, DESARROLLO COMUNITARIO	ENTREGA DE BECAS PARA FAMILIAS CON DOS O MAS MIEMBROS CON DISCAPACIDAD	SAÍN ALTO	VARIAS	01/2012	12/2012	6,307.62		6,307.62					4,400.00		4,400.00					69.76%	68.75%	BECA	16	11	1	1	5.2.1	02	OFICIO DE CANCELACION PARCIAL DE RECURSO NO. PLA-CA/1970/12 POR $ 348,400.00
SALUD Y SEGURIDAD SOCIAL	07, MAZAPIL	CEISD	ADMINISTRACIÓN DIRECTA	SS, ASISTENCIA SOCIAL Y SERVICIOS COMUNITARIOS	06, DESARROLLO COMUNITARIO	ENTREGA DE BECAS PARA FAMILIAS CON DOS O MAS MIEMBROS CON DISCAPACIDAD	EL SALVADOR	VARIAS	01/2012	12/2012	18,349.43		18,349.43					12,800.00		12,800.00					69.76%	69.57%	BECA	46	32	2	2	5.2.1	02	OFICIO DE CANCELACION PARCIAL DE RECURSO NO. PLA-CA/1970/12 POR $ 348,400.00
SALUD Y SEGURIDAD SOCIAL	03, SOMBRERETE	CEISD	ADMINISTRACIÓN DIRECTA	SS, ASISTENCIA SOCIAL Y SERVICIOS COMUNITARIOS	06, DESARROLLO COMUNITARIO	ENTREGA DE BECAS PARA FAMILIAS CON DOS O MAS MIEMBROS CON DISCAPACIDAD	SOMBRERETE	VARIAS	01/2012	12/2012	30,964.66		30,964.66					21,600.00		21,600.00					69.76%	70.13%	BECA	77	54	3	2	5.2.1	02	OFICIO DE CANCELACION PARCIAL DE RECURSO NO. PLA-CA/1970/12 POR $ 348,400.00
SALUD Y SEGURIDAD SOCIAL	06, JEREZ	CEISD	ADMINISTRACIÓN DIRECTA	SS, ASISTENCIA SOCIAL Y SERVICIOS COMUNITARIOS	06, DESARROLLO COMUNITARIO	ENTREGA DE BECAS PARA FAMILIAS CON DOS O MAS MIEMBROS CON DISCAPACIDAD	SUSTICACÁN	VARIAS	01/2012	12/2012	1,720.26		1,720.26					1,200.00		1,200.00					69.76%	75.00%	BECA	4	3	0	1	5.2.1	02	OFICIO DE CANCELACION PARCIAL DE RECURSO NO. PLA-CA/1970/12 POR $ 348,400.00
SALUD Y SEGURIDAD SOCIAL	09, JUCHIPILA	CEISD	ADMINISTRACIÓN DIRECTA	SS, ASISTENCIA SOCIAL Y SERVICIOS COMUNITARIOS	06, DESARROLLO COMUNITARIO	ENTREGA DE BECAS PARA FAMILIAS CON DOS O MAS MIEMBROS CON DISCAPACIDAD	TABASCO	VARIAS	01/2012	12/2012	9,174.71		9,174.71					6,400.00		6,400.00					69.76%	69.57%	BECA	23	16	1	1	5.2.1	02	OFICIO DE CANCELACION PARCIAL DE RECURSO NO. PLA-CA/1970/12 POR $ 348,400.00
SALUD Y SEGURIDAD SOCIAL	05, TLALTENANGO	CEISD	ADMINISTRACIÓN DIRECTA	SS, ASISTENCIA SOCIAL Y SERVICIOS COMUNITARIOS	06, DESARROLLO COMUNITARIO	ENTREGA DE BECAS PARA FAMILIAS CON DOS O MAS MIEMBROS CON DISCAPACIDAD	TEPECHITLÁN	VARIAS	01/2012	12/2012	4,587.36		4,587.36					3,200.00		3,200.00					69.76%	72.73%	BECA	11	8	0	1	5.2.1	02	OFICIO DE CANCELACION PARCIAL DE RECURSO NO. PLA-CA/1970/12 POR $ 348,400.00
SALUD Y SEGURIDAD SOCIAL	05, TLALTENANGO	CEISD	ADMINISTRACIÓN DIRECTA	SS, ASISTENCIA SOCIAL Y SERVICIOS COMUNITARIOS	06, DESARROLLO COMUNITARIO	ENTREGA DE BECAS PARA FAMILIAS CON DOS O MAS MIEMBROS CON DISCAPACIDAD	TEÚL DE GONZÁLEZ ORTEGA	VARIAS	01/2012	12/2012	9,174.71		9,174.71					6,400.00		6,400.00					69.76%	69.57%	BECA	23	16	1	1	5.2.1	02	OFICIO DE CANCELACION PARCIAL DE RECURSO NO. PLA-CA/1970/12 POR $ 348,400.00
SALUD Y SEGURIDAD SOCIAL	05, TLALTENANGO	CEISD	ADMINISTRACIÓN DIRECTA	SS, ASISTENCIA SOCIAL Y SERVICIOS COMUNITARIOS	06, DESARROLLO COMUNITARIO	ENTREGA DE BECAS PARA FAMILIAS CON DOS O MAS MIEMBROS CON DISCAPACIDAD	TLALTENANGO DE SÁNCHEZ ROMÁN	VARIAS	01/2012	12/2012	52,754.60		52,754.60					36,800.00		36,800.00					69.76%	69.17%	BECA	133	92	5	5	5.2.1	02	OFICIO DE CANCELACION PARCIAL DE RECURSO NO. PLA-CA/1970/12 POR $ 348,400.00
SALUD Y SEGURIDAD SOCIAL	01, FRESNILLO	CEISD	ADMINISTRACIÓN DIRECTA	SS, ASISTENCIA SOCIAL Y SERVICIOS COMUNITARIOS	06, DESARROLLO COMUNITARIO	ENTREGA DE BECAS PARA FAMILIAS CON DOS O MAS MIEMBROS CON DISCAPACIDAD	VALPARAÍSO	VARIAS	01/2012	12/2012	28,097.56		28,097.56					19,600.00		19,600.00					69.76%	70.00%	BECA	70	49	3	3	5.2.1	02	OFICIO DE CANCELACION PARCIAL DE RECURSO NO. PLA-CA/1970/12 POR $ 348,400.00
SALUD Y SEGURIDAD SOCIAL	08, ZACATECAS	CEISD	ADMINISTRACIÓN DIRECTA	SS, ASISTENCIA SOCIAL Y SERVICIOS COMUNITARIOS	06, DESARROLLO COMUNITARIO	ENTREGA DE BECAS PARA FAMILIAS CON DOS O MAS MIEMBROS CON DISCAPACIDAD	VETAGRANDE	VARIAS	01/2012	12/2012	9,748.13		9,748.13					6,800.00		6,800.00					69.76%	70.83%	BECA	24	17	1	1	5.2.1	02	OFICIO DE CANCELACION PARCIAL DE RECURSO NO. PLA-CA/1970/12 POR $ 348,400.00
SALUD Y SEGURIDAD SOCIAL	01, FRESNILLO	CEISD	ADMINISTRACIÓN DIRECTA	SS, ASISTENCIA SOCIAL Y SERVICIOS COMUNITARIOS	06, DESARROLLO COMUNITARIO	ENTREGA DE BECAS PARA FAMILIAS CON DOS O MAS MIEMBROS CON DISCAPACIDAD	VILLA DE COS	VARIAS	01/2012	12/2012	45,300.15		45,300.15					31,600.00		31,600.00					69.76%	69.91%	BECA	113	79	5	5	5.2.1	02	OFICIO DE CANCELACION PARCIAL DE RECURSO NO. PLA-CA/1970/12 POR $ 348,400.00
SALUD Y SEGURIDAD SOCIAL	04, PINOS	CEISD	ADMINISTRACIÓN DIRECTA	SS, ASISTENCIA SOCIAL Y SERVICIOS COMUNITARIOS	06, DESARROLLO COMUNITARIO	ENTREGA DE BECAS PARA FAMILIAS CON DOS O MAS MIEMBROS CON DISCAPACIDAD	VILLA GARCÍA	VARIAS	01/2012	12/2012	10,894.96		10,894.96					7,600.00		7,600.00					69.76%	70.37%	BECA	27	19	1	1	5.2.1	02	OFICIO DE CANCELACION PARCIAL DE RECURSO NO. PLA-CA/1970/12 POR $ 348,400.00
SALUD Y SEGURIDAD SOCIAL	04, PINOS	CEISD	ADMINISTRACIÓN DIRECTA	SS, ASISTENCIA SOCIAL Y SERVICIOS COMUNITARIOS	06, DESARROLLO COMUNITARIO	ENTREGA DE BECAS PARA FAMILIAS CON DOS O MAS MIEMBROS CON DISCAPACIDAD	VILLA HIDALGO	VARIAS	01/2012	12/2012	4,587.36		4,587.36					3,200.00		3,200.00					69.76%	72.73%	BECA	11	8	0	1	5.2.1	02	OFICIO DE CANCELACION PARCIAL DE RECURSO NO. PLA-CA/1970/12 POR $ 348,400.00
SALUD Y SEGURIDAD SOCIAL	06, JEREZ	CEISD	ADMINISTRACIÓN DIRECTA	SS, ASISTENCIA SOCIAL Y SERVICIOS COMUNITARIOS	06, DESARROLLO COMUNITARIO	ENTREGA DE BECAS PARA FAMILIAS CON DOS O MAS MIEMBROS CON DISCAPACIDAD	VILLANUEVA	VARIAS	01/2012	12/2012	79,705.33		79,705.33					55,600.00		55,600.00					69.76%	69.85%	BECA	199	139	8	7	5.2.1	02	OFICIO DE CANCELACION PARCIAL DE RECURSO NO. PLA-CA/1970/12 POR $ 348,400.00
SALUD Y SEGURIDAD SOCIAL	08, ZACATECAS	CEISD	ADMINISTRACIÓN DIRECTA	SS, ASISTENCIA SOCIAL Y SERVICIOS COMUNITARIOS	06, DESARROLLO COMUNITARIO	ENTREGA DE BECAS PARA FAMILIAS CON DOS O MAS MIEMBROS CON DISCAPACIDAD	ZACATECAS	VARIAS	01/2012	12/2012	154,249.88		154,249.88					107,600.00		107,600.00					69.76%	69.15%	BECA	389	269	16	14	5.2.1	02	OFICIO DE CANCELACION PARCIAL DE RECURSO NO. PLA-CA/1970/12 POR $ 348,400.00
SALUD Y SEGURIDAD SOCIAL	10, OJOCALIENTE	CEISD	ADMINISTRACIÓN DIRECTA	SS, ASISTENCIA SOCIAL Y SERVICIOS COMUNITARIOS	06, DESARROLLO COMUNITARIO	ENTREGA DE BECAS PARA FAMILIAS CON DOS O MAS MIEMBROS CON DISCAPACIDAD	TRANCOSO	VARIAS	01/2012	12/2012	16,055.75		16,055.75					11,200.00		11,200.00					69.76%	70.00%	BECA	40	28	2	2	5.2.1	02	OFICIO DE CANCELACION PARCIAL DE RECURSO NO. PLA-CA/1970/12 POR $ 348,400.00
SALUD Y SEGURIDAD SOCIAL	05, TLALTENANGO	CEISD	ADMINISTRACIÓN DIRECTA	SS, ASISTENCIA SOCIAL Y SERVICIOS COMUNITARIOS	06, DESARROLLO COMUNITARIO	ENTREGA DE BECAS PARA FAMILIAS CON DOS O MAS MIEMBROS CON DISCAPACIDAD	SANTA MARÍA DE LA PAZ	VARIAS	01/2012	12/2012	4,587.36		4,587.36					3,200.00		3,200.00					69.76%	72.73%	BECA	11	8	0	1	5.2.1	02	OFICIO DE CANCELACION PARCIAL DE RECURSO NO. PLA-CA/1970/12 POR $ 348,400.00
SALUD Y SEGURIDAD SOCIAL	12, COBERTURA ESTATAL	CEISD	ADMINISTRACIÓN DIRECTA	SS, ASISTENCIA SOCIAL Y SERVICIOS COMUNITARIOS	06, DESARROLLO COMUNITARIO	ADQUISICION DE VEHICULO PARA EL TRASLADO A MUNICIPIOS	COBERTURA ESTATAL	VARIAS	01/2012	03/2012	500,000.00		500,000.00	-	-	-	-	500,000.00		500,000.00					100.00%	100.00%	VEHÍCULO	1	1	1500	1500	5.2.1	02	N.A.
SALUD Y SEGURIDAD SOCIAL	12, COBERTURA ESTATAL	CEISD	ADMINISTRACIÓN DIRECTA	SS, ASISTENCIA SOCIAL Y SERVICIOS COMUNITARIOS	06, DESARROLLO COMUNITARIO	ACCIONES PARA LA PROMOCIÓN DE LOS DERECHOS DE LAS PERSONAS CON DISCAPACIDAD.	COBERTURA ESTATAL	VARIAS	01/2012	12/2012	1,764,394.00		1,764,394.00	-	-	-	-	1,764,394.00		1,764,394.00					100.00%	100.00%	EVENTO	150	150	23000	22000	5.2.1	03	N.A.
SALUD Y SEGURIDAD SOCIAL	12, COBERTURA ESTATAL	CEISD	ADMINISTRACIÓN DIRECTA	SS, ASISTENCIA SOCIAL Y SERVICIOS COMUNITARIOS	06, DESARROLLO COMUNITARIO	ACCIONES PARA LA ELIMINACIÓN DE BARRERAS ARQUITECTÓNICAS PARA EL ACCESO DE PERSONAS CON DISCAPACIDAD.	COBERTURA ESTATAL	VARIAS	01/2012	12/2012	2,500,000.00		2,500,000.00	-	-	-	-	2,500,000.00		2,500,000.00					100.00%	100.00%	APOYO	200	200	23000	22000	5.2.1	03	N.A.
SALUD Y SEGURIDAD SOCIAL	01, FRESNILLO	CEISD	ADMINISTRACIÓN DIRECTA	SS, ASISTENCIA SOCIAL Y SERVICIOS COMUNITARIOS	06, DESARROLLO COMUNITARIO	ACCIONES PARA LA ELIMINACIÓN DE BARRERAS ARQUITECTÓNICAS PARA EL ACCESO DE PERSONAS CON DISCAPACIDAD.	CALERA	VARIAS	01/2012	12/2012	22,500.00		22,500.00					22,500.00		22,500.00					100.00%	100.00%	APOYO	2	2	208	197	5.2.1	03	N.A.
SALUD Y SEGURIDAD SOCIAL	10, OJOCALIENTE	CEISD	ADMINISTRACIÓN DIRECTA	SS, ASISTENCIA SOCIAL Y SERVICIOS COMUNITARIOS	06, DESARROLLO COMUNITARIO	ACCIONES PARA LA ELIMINACIÓN DE BARRERAS ARQUITECTÓNICAS PARA EL ACCESO DE PERSONAS CON DISCAPACIDAD.	CUAUHTÉMOC	VARIAS	01/2012	12/2012	151,200.00		151,200.00					151,200.00		151,200.00					100.00%	100.00%	APOYO	12	12	1,391	1,331	5.2.1	03	N.A.
SALUD Y SEGURIDAD SOCIAL	01, FRESNILLO	CEISD	ADMINISTRACIÓN DIRECTA	SS, ASISTENCIA SOCIAL Y SERVICIOS COMUNITARIOS	06, DESARROLLO COMUNITARIO	ACCIONES PARA LA ELIMINACIÓN DE BARRERAS ARQUITECTÓNICAS PARA EL ACCESO DE PERSONAS CON DISCAPACIDAD.	FRESNILLO	VARIAS	01/2012	12/2012	145,000.00		145,000.00					145,000.00		145,000.00					100.00%	100.00%	APOYO	12	12	1,334	1,276	5.2.1	03	N.A.
SALUD Y SEGURIDAD SOCIAL	08, ZACATECAS	CEISD	ADMINISTRACIÓN DIRECTA	SS, ASISTENCIA SOCIAL Y SERVICIOS COMUNITARIOS	06, DESARROLLO COMUNITARIO	ACCIONES PARA LA ELIMINACIÓN DE BARRERAS ARQUITECTÓNICAS PARA EL ACCESO DE PERSONAS CON DISCAPACIDAD.	GUADALUPE	VARIAS	01/2012	12/2012	615,000.00		615,000.00					615,000.00		615,000.00					100.00%	100.00%	APOYO	49	49	5,658	5,412	5.2.1	03	N.A.
SALUD Y SEGURIDAD SOCIAL	06, JEREZ	CEISD	ADMINISTRACIÓN DIRECTA	SS, ASISTENCIA SOCIAL Y SERVICIOS COMUNITARIOS	06, DESARROLLO COMUNITARIO	ACCIONES PARA LA ELIMINACIÓN DE BARRERAS ARQUITECTÓNICAS PARA EL ACCESO DE PERSONAS CON DISCAPACIDAD.	JEREZ	VARIAS	01/2012	12/2012	142,500.00		142,500.00					142,500.00		142,500.00					100.00%	100.00%	APOYO	11	11	1,311	1,254	5.2.1	03	N.A.
SALUD Y SEGURIDAD SOCIAL	09, JUCHIPILA	CEISD	ADMINISTRACIÓN DIRECTA	SS, ASISTENCIA SOCIAL Y SERVICIOS COMUNITARIOS	06, DESARROLLO COMUNITARIO	ACCIONES PARA LA ELIMINACIÓN DE BARRERAS ARQUITECTÓNICAS PARA EL ACCESO DE PERSONAS CON DISCAPACIDAD.	NOCHISTLAN DE MEJÍA	VARIAS	01/2012	12/2012	128,500.00		128,500.00					128,500.00		128,500.00					100.00%	100.00%	APOYO	10	10	1,182	1,131	5.2.1	03	N.A.

GOBIERNO DEL ESTADO DE ZACATECAS
UNIDAD DE PLANEACIÓN
CIERRE DE EJERCICIO 2012
POR EJE

CE-2012

SECTOR	REGIÓN	DEPENDENCIA	FONDO O MODALIDAD DE INVERSIÓN	PROGRAMA	SUBPROGRAMA	DESCRIPCIÓN DE LA OBRA O ACCIÓN	MUNICIPIO	LOCALIDAD	FECHA DE:		ESTRUCTURA FIANCIERA APROBADA							ESTRUCTURA FIANCIERA EJERCIDA							AVANCE %		METAS TOTALES			BENEFICIARIOS		PED		OBSERVACIONES
									INICIO	TERMINO	TOTAL	FEDERAL	ESTATAL	MUNICIPAL	PARTICIPANTES	CRÉDITO	OTROS	TOTAL	FEDERAL	ESTATAL	MUNICIPAL	PARTICIPANTES	CRÉDITO	OTROS	FINAN-CIERO	FÍSICO	UNIDAD DE MEDIDA	PROGRA-MADAS	ALCANZ-ADAS	HOMBRES	MUJERES	EJE, LÍNEA ESTRATÉGICA, ESTRATEGIA	NUMERO DEL PROYECTO	
SALUD Y SEGURIDAD SOCIAL	10, OJOCALIENTE	CEISD	ADMINISTRACIÓN DIRECTA	SS, ASISTENCIA SOCIAL Y SERVICIOS COMUNITARIOS	06, DESARROLLO COMUNITARIO	ACCIONES PARA LA ELIMINACIÓN DE BARRERAS ARQUITECTÓNICAS PARA EL ACCESO DE PERSONAS CON DISCAPACIDAD.	OJOCALIENTE	VARIAS	01/2012	12/2012	52,100.00		52,100.00					52,100.00		52,100.00					100.00%	100.00%	APOYO	4	4	479	468	5.2.1	03	N.A.
SALUD Y SEGURIDAD SOCIAL	03, SOMBRERETE	CEISD	ADMINISTRACIÓN DIRECTA	SS, ASISTENCIA SOCIAL Y SERVICIOS COMUNITARIOS	06, DESARROLLO COMUNITARIO	ACCIONES PARA LA ELIMINACIÓN DE BARRERAS ARQUITECTÓNICAS PARA EL ACCESO DE PERSONAS CON DISCAPACIDAD.	SOMBRERETE	VARIAS	01/2012	12/2012	11,000.00		11,000.00					11,000.00		11,000.00					100.00%	100.00%	APOYO	1	1	101	97	5.2.1	03	N.A.
SALUD Y SEGURIDAD SOCIAL	05, TLALTENANGO	CEISD	ADMINISTRACIÓN DIRECTA	SS, ASISTENCIA SOCIAL Y SERVICIOS COMUNITARIOS	06, DESARROLLO COMUNITARIO	ACCIONES PARA LA ELIMINACIÓN DE BARRERAS ARQUITECTÓNICAS PARA EL ACCESO DE PERSONAS CON DISCAPACIDAD.	TLALTENANGO DE SÁNCHEZ ROMÁN	VARIAS	01/2012	12/2012	26,000.00		26,000.00					26,000.00		26,000.00					100.00%	100.00%	APOYO	2	2	239	229	5.2.1	03	N.A.
SALUD Y SEGURIDAD SOCIAL	06, JEREZ	CEISD	ADMINISTRACIÓN DIRECTA	SS, ASISTENCIA SOCIAL Y SERVICIOS COMUNITARIOS	06, DESARROLLO COMUNITARIO	ACCIONES PARA LA ELIMINACIÓN DE BARRERAS ARQUITECTÓNICAS PARA EL ACCESO DE PERSONAS CON DISCAPACIDAD.	VILLANUEVA	VARIAS	01/2012	12/2012	98,200.00		98,200.00					98,200.00		98,200.00					100.00%	100.00%	APOYO	4	4	517	495	5.2.1	03	N.A.
SALUD Y SEGURIDAD SOCIAL	08, ZACATECAS	CEISD	ADMINISTRACIÓN DIRECTA	SS, ASISTENCIA SOCIAL Y SERVICIOS COMUNITARIOS	06, DESARROLLO COMUNITARIO	ACCIONES PARA LA ELIMINACIÓN DE BARRERAS ARQUITECTÓNICAS PARA EL ACCESO DE PERSONAS CON DISCAPACIDAD.	ZACATECAS	VARIAS	01/2012	12/2012	1,150,000.00		1,150,000.00					1,150,000.00		1,150,000.00					100.00%	100.00%	APOYO	93	93	10,580	10,120	5.2.1	03	N.A.
SALUD Y SEGURIDAD SOCIAL	01, FRESNILLO	CEISD	ADMINISTRACIÓN DIRECTA	SS, ASISTENCIA SOCIAL Y SERVICIOS COMUNITARIOS	06, DESARROLLO COMUNITARIO	APOYO A ONG APAC FRESNILLO	FRESNILLO	VARIAS	01/2012	12/2012	1,552,500.00		1,552,500.00	-	-	-	-	1,552,500.00		1,552,500.00					100.00%	100.00%	APOYO	12	12	80	50	5.2.1	02	N.A.
SALUD Y SEGURIDAD SOCIAL	08, ZACATECAS	CEISD	ADMINISTRACIÓN DIRECTA	SS, ASISTENCIA SOCIAL Y SERVICIOS COMUNITARIOS	06, DESARROLLO COMUNITARIO	APOYO A ONG APAC ZACATECAS	ZACATECAS	VARIAS	01/2012	12/2012	4,657,500.00		4,657,500.00	-	-	-	-	4,657,500.00		4,657,500.00					100.00%	100.00%	APOYO	12	12	100	100	5.2.1	02	N.A.
SALUD Y SEGURIDAD SOCIAL	08, ZACATECAS	CEISD	ADMINISTRACIÓN DIRECTA	SS, ASISTENCIA SOCIAL Y SERVICIOS COMUNITARIOS	06, DESARROLLO COMUNITARIO	APOYO A ONG IENLEC	ZACATECAS	VARIAS	01/2012	12/2012	2,000,000.00		2,000,000.00					4,000,000.00		4,000,000.00					200.00%	200.00%	APOYO	12	12	50	50	5.2.1	02	SE APROBO AMPLIACION PRESUPUESTAL POR PARTE DE FINANZAS POR $2,000,000.00.
SALUD Y SEGURIDAD SOCIAL	08, ZACATECAS	CEISD	ADMINISTRACIÓN DIRECTA	SS, ASISTENCIA SOCIAL Y SERVICIOS COMUNITARIOS	06, DESARROLLO COMUNITARIO	APOYO AMANC	ZACATECAS	VARIAS	01/2012	12/2012	2,277,000.00		2,277,000.00					2,277,000.00		2,277,000.00					100.00%	100.00%	APOYO	12	12	80	80	5.2.1	02	N.A.
SALUD Y SEGURIDAD SOCIAL	08, ZACATECAS	CEISD	ADMINISTRACIÓN DIRECTA	SS, ASISTENCIA SOCIAL Y SERVICIOS COMUNITARIOS	06, DESARROLLO COMUNITARIO	APOYO IVAN, SINDROME NIÑOS CON DOWN	ZACATECAS	VARIAS	01/2012	12/2012	250,000.00		250,000.00					250,000.00		250,000.00					100.00%	100.00%	APOYO	1	1	20	20	5.2.1	02	N. A.
SALUD Y SEGURIDAD SOCIAL	08, ZACATECAS	CEISD	ADMINISTRACIÓN DIRECTA	SS, ASISTENCIA SOCIAL Y SERVICIOS COMUNITARIOS	06, DESARROLLO COMUNITARIO	APOYO HAY VIDA EN MIS SUEÑOS	ZACATECAS	VARIAS	01/2012	12/2012	250,000.00		250,000.00					250,000.00		250,000.00					100.00%	100.00%	APOYO	1	1	20	20	5.2.1	02	N. A.
DESARROLLO URBANO, OBRA PÚBLICA Y VIVIENDA	05, TLALTENANGO	COPROVI	PEO	S3, VIVIENDA PROGRESIVA	01, PIE DE CASA PARA LA VIVIENDA PROGRESIVA.	CONSTRUCCIÓN DE UNIDADES BÁSICAS DE VIVIENDA DEL MUNICIPIO DE ATOLINGA	ATOLINGA	VARIAS	02/2012	12/2012	5,638,500.00	3,710,000.00	490,000.00	490,000.00				5,638,500.00	3,710,000.00	490,000.00	490,000.00				100.00%	100.00%	VIVIENDA	70	70	28	42	5.5.3	1	
DESARROLLO URBANO, OBRA PÚBLICA Y VIVIENDA	01, FRESNILLO	COPROVI	PEO	S3, VIVIENDA PROGRESIVA	01, PIE DE CASA PARA LA VIVIENDA PROGRESIVA.	CONSTRUCCIÓN DE UNIDADES BÁSICAS DE VIVIENDA DEL MUNICIPIO DE CALERA	CALERA	VARIAS	02/2012	12/2012	9,934,500.00	5,830,000.00	770,000.00	770,000.00				9,934,500.00	5,830,000.00	770,000.00	770,000.00				100.00%	100.00%	VIVIENDA	110	110	50	60	5.5.3	1	
DESARROLLO URBANO, OBRA PÚBLICA Y VIVIENDA	06, JEREZ	COPROVI	PEO	S3, VIVIENDA PROGRESIVA	01, PIE DE CASA PARA LA VIVIENDA PROGRESIVA.	CONSTRUCCIÓN DE UNIDADES BÁSICAS DE VIVIENDA DEL MUNICIPIO DE JEREZ	JEREZ	VARIAS	02/2012	12/2012	9,218,500.00	5,499,000.00	721,000.00	721,000.00				9,218,500.00	5,499,000.00	721,000.00	721,000.00				100.00%	100.00%	VIVIENDA	103	103	61	42	5.5.3	1	
DESARROLLO URBANO, OBRA PÚBLICA Y VIVIENDA	09, JUCHIPILA	COPROVI	PEO	SH, VIVIENDA DIGNA	01.OA, REHABILITACIÓN DE VIVIENDA URBANA	PROGRAMA DE MEJORAMIENTO DE VIVIENDA PESO A PESO DEL MUNICIPIO DE APOZOL	APOZOL	VARIAS	02/2012	12/2012	199,980.00		99,990.00	99,990.00				199,980.00		99,990.00	99,990.00				100.00%	100.00%	VIVIENDA	100	100	40	60	5.5.3	2	
DESARROLLO URBANO, OBRA PÚBLICA Y VIVIENDA	05, TLALTENANGO	COPROVI	PEO	SH, VIVIENDA DIGNA	01.OA, REHABILITACIÓN DE VIVIENDA URBANA	PROGRAMA DE MEJORAMIENTO DE VIVIENDA PESO A PESO DEL MUNICIPIO DE BENITO JUÁREZ	BENITO JUÁREZ	VARIAS	02/2012	12/2012	150,020.00		75,010.00	75,010.00				150,020.00		75,010.00	75,010.00				100.00%	100.00%	VIVIENDA	75	75	30	45	5.5.3	2	
DESARROLLO URBANO, OBRA PÚBLICA Y VIVIENDA	07, MAZAPIL	COPROVI	PEO	SH, VIVIENDA DIGNA	01.OA, REHABILITACIÓN DE VIVIENDA URBANA	PROGRAMA DE MEJORAMIENTO DE VIVIENDA PESO A PESO DEL MUNICIPIO DE CONCEPCION DEL ORO	CONCEPCION DEL ORO	VARIAS	02/2012	12/2012	299,940.00		149,970.00	149,970.00				299,940.00		149,970.00	149,970.00				100.00%	100.00%	VIVIENDA	150	150	60	90	5.5.3	2	
DESARROLLO URBANO, OBRA PÚBLICA Y VIVIENDA	10, OJOCALIENTE	COPROVI	PEO	SH, VIVIENDA DIGNA	01.OA, REHABILITACIÓN DE VIVIENDA URBANA	PROGRAMA DE MEJORAMIENTO DE VIVIENDA PESO A PESO DEL MUNICIPIO DE CUAUHTÉMOC	CUAUHTÉMOC	VARIAS	02/2012	12/2012	160,080.00		80,040.00	80,040.00				160,080.00		80,040.00	80,040.00				100.00%	100.00%	VIVIENDA	80	80	32	48	5.5.3	2	
DESARROLLO URBANO, OBRA PÚBLICA Y VIVIENDA	05, TLALTENANGO	COPROVI	PEO	SH, VIVIENDA DIGNA	01.OA, REHABILITACIÓN DE VIVIENDA URBANA	PROGRAMA DE MEJORAMIENTO DE VIVIENDA PESO A PESO DEL MUNICIPIO DE TRINIDAD GARCÍA DE LA CADENA	TRINIDAD GARCÍA DE LA CADENA	VARIAS	02/2012	12/2012	60,000.00		30,000.00	30,000.00				60,000.00		30,000.00	30,000.00				100.00%	100.00%	VIVIENDA	30	30	18	33	5.5.3	2	
DESARROLLO URBANO, OBRA PÚBLICA Y VIVIENDA	01, FRESNILLO	COPROVI	PEO	SH, VIVIENDA DIGNA	01.OA, REHABILITACIÓN DE VIVIENDA URBANA	PROGRAMA DE MEJORAMIENTO DE VIVIENDA PESO A PESO DEL MUNICIPIO DE GRAL. ENRIQUE ESTRADA	GENERAL ENRIQUE ESTRADA	VARIAS	02/2012	12/2012	164,980.00		82,490.00	82,490.00				164,980.00		82,490.00	82,490.00				100.00%	100.00%	VIVIENDA	82	82	32	50	5.5.3	2	
DESARROLLO URBANO, OBRA PÚBLICA Y VIVIENDA	02, RÍO GRANDE	COPROVI	PEO	SH, VIVIENDA DIGNA	01.OA, REHABILITACIÓN DE VIVIENDA URBANA	PROGRAMA DE MEJORAMIENTO DE VIVIENDA PESO A PESO DEL MUNICIPIO DE GRAL. FRANCISCO R. MURGUIA	GENERAL FRANCISCO R. MURGUIA	VARIAS	02/2012	12/2012	225,000.00		112,500.00	112,500.00				225,000.00		112,500.00	112,500.00				100.00%	100.00%	VIVIENDA	112	112	45	67	5.5.3	2	
DESARROLLO URBANO, OBRA PÚBLICA Y VIVIENDA	10, OJOCALIENTE	COPROVI	PEO	SH, VIVIENDA DIGNA	01.OA, REHABILITACIÓN DE VIVIENDA URBANA	PROGRAMA DE MEJORAMIENTO DE VIVIENDA PESO A PESO DEL MUNICIPIO DE GRAL. PANFILO NATERA	GENERAL PÁNFILO NATERA	VARIAS	02/2012	12/2012	100,980.00		50,490.00	50,490.00				100,980.00		50,490.00	50,490.00				100.00%	100.00%	VIVIENDA	50	50	20	30	5.5.3	2	
DESARROLLO URBANO, OBRA PÚBLICA Y VIVIENDA	08, ZACATECAS	COPROVI	PEO	SH, VIVIENDA DIGNA	01.OA, REHABILITACIÓN DE VIVIENDA URBANA	PROGRAMA DE MEJORAMIENTO DE VIVIENDA PESO A PESO DEL MUNICIPIO DE GUADALUPE	GUADALUPE	VARIAS	02/2012	12/2012	200,100.00		100,050.00	100,050.00				200,100.00		100,050.00	100,050.00				100.00%	100.00%	VIVIENDA	100	100	40	60	5.5.3	2	
DESARROLLO URBANO, OBRA PÚBLICA Y VIVIENDA	09, JUCHIPILA	COPROVI	PEO	SH, VIVIENDA DIGNA	01.OA, REHABILITACIÓN DE VIVIENDA URBANA	PROGRAMA DE MEJORAMIENTO DE VIVIENDA PESO A PESO DEL MUNICIPIO DE JALPA	JALPA	VARIAS	02/2012	12/2012	199,980.00		99,990.00	99,990.00				199,980.00		99,990.00	99,990.00				100.00%	100.00%	VIVIENDA	100	100	40	60	5.5.3	2	
DESARROLLO URBANO, OBRA PÚBLICA Y VIVIENDA	06, JEREZ	COPROVI	PEO	SH, VIVIENDA DIGNA	01.OA, REHABILITACIÓN DE VIVIENDA URBANA	PROGRAMA DE MEJORAMIENTO DE VIVIENDA PESO A PESO DEL MUNICIPIO DE JEREZ	JEREZ	VARIAS	02/2012	12/2012	750,000.00		375,000.00	375,000.00				750,000.00		375,000.00	375,000.00				100.00%	100.00%	VIVIENDA	375	375	150	225	5.5.3	2	
DESARROLLO URBANO, OBRA PÚBLICA Y VIVIENDA	02, RÍO GRANDE	COPROVI	PEO	SH, VIVIENDA DIGNA	01.OA, REHABILITACIÓN DE VIVIENDA URBANA	PROGRAMA DE MEJORAMIENTO DE VIVIENDA PESO A PESO DEL MUNICIPIO DE JUAN ALDAMA	JUAN ALDAMA	VARIAS	02/2012	12/2012	164,080.00		82,040.00	82,040.00				164,080.00		82,040.00	82,040.00				100.00%	100.00%	VIVIENDA	80	80	32	48	5.5.3	2	
DESARROLLO URBANO, OBRA PÚBLICA Y VIVIENDA	03, SOMBRERETE	COPROVI	PEO	SH, VIVIENDA DIGNA	01.OA, REHABILITACIÓN DE VIVIENDA URBANA	PROGRAMA DE MEJORAMIENTO DE VIVIENDA PESO A PESO DEL MUNICIPIO DE JIMÉNEZ DEL TEUL	JIMÉNEZ DEL TEUL	VARIAS	02/2012	12/2012	99,900.00		49,950.00	49,950.00				99,900.00		49,950.00	49,950.00				100.00%	100.00%	VIVIENDA	50	50	20	30	5.5.3	2	

GOBIERNO DEL ESTADO DE ZACATECAS
UNIDAD DE PLANEACIÓN
CIERRE DE EJERCICIO 2012
POR EJE

CE-2012

SECTOR	REGIÓN	DEPENDENCIA	FONDO O MODALIDAD DE INVERSIÓN	PROGRAMA	SUBPROGRAMA	DESCRIPCIÓN DE LA OBRA O ACCIÓN	MUNICIPIO	LOCALIDAD	FECHA DE:		ESTRUCTURA FIANCIERA APROBADA							ESTRUCTURA FIANCIERA EJERCIDA							AVANCE %		METAS TOTALES			BENEFICIARIOS		PED	NUMERO DEL PROYECTO	OBSERVACIONES
									INICIO	TERMINO	TOTAL	FEDERAL	ESTATAL	MUNICIPAL	PARTICIPANTES	CRÉDITO	OTROS	TOTAL	FEDERAL	ESTATAL	MUNICIPAL	PARTICIPANTES	CRÉDITO	OTROS	FINAN-CIERO	FÍSICO	UNIDAD DE MEDIDA	PROGRA MADAS	ALCANZ ADAS	HOMBRE S	MUJERES	EJE, LÍNEA ESTRATÉGICA, ESTRATEGIA		
DESARROLLO URBANO, OBRA PÚBLICA Y VIVIENDA	06. JUCHIPILA	COPROVI	PEO	SH, VIVIENDA DIGNA	01.OA, REHABILITACIÓN DE VIVIENDA URBANA	PROGRAMA DE MEJORAMIENTO DE VIVIENDA PESO A PESO DEL MUNICIPIO DE JUCHIPILA	JUCHIPILA	VARIAS	02/2012	12/2012	154,960.00		77,480.00	77,480.00				154,960.00		77,480.00	77,480.00				100.00%	100.00%	VIVIENDA	150	150	60	90	5.5.3	2	
DESARROLLO URBANO, OBRA PÚBLICA Y VIVIENDA	04. PINOS	COPROVI	PEO	SH, VIVIENDA DIGNA	01.OA, REHABILITACIÓN DE VIVIENDA URBANA	PROGRAMA DE MEJORAMIENTO DE VIVIENDA PESO A PESO DEL MUNICIPIO DE LORETO	LORETO	VARIAS	02/2012	12/2012	150,020.00		75,010.00	75,010.00				150,020.00		75,010.00	75,010.00				100.00%	100.00%	VIVIENDA	75	75	30	45	5.5.3	2	
DESARROLLO URBANO, OBRA PÚBLICA Y VIVIENDA	06. JUCHIPILA	COPROVI	PEO	SH, VIVIENDA DIGNA	01.OA, REHABILITACIÓN DE VIVIENDA URBANA	PROGRAMA DE MEJORAMIENTO DE VIVIENDA PESO A PESO DEL MUNICIPIO DE MEZQUITAL DEL ORO	MEZQUITAL DEL ORO	VARIAS	02/2012	12/2012	212,940.00		106,470.00	106,470.00				212,940.00		106,470.00	106,470.00				100.00%	100.00%	VIVIENDA	100	100	40	60	5.5.3	2	
DESARROLLO URBANO, OBRA PÚBLICA Y VIVIENDA	02. RÍO GRANDE	COPROVI	PEO	SH, VIVIENDA DIGNA	01.OA, REHABILITACIÓN DE VIVIENDA URBANA	PROGRAMA DE MEJORAMIENTO DE VIVIENDA PESO A PESO DEL MUNICIPIO DE MIGUEL ALDZA	MIGUEL ALDZA	VARIAS	02/2012	12/2012	299,940.00		149,970.00	149,970.00				299,940.00		149,970.00	149,970.00				100.00%	100.00%	VIVIENDA	150	150	60	90	5.5.3	2	
DESARROLLO URBANO, OBRA PÚBLICA Y VIVIENDA	06. JEREZ	COPROVI	PEO	SH, VIVIENDA DIGNA	01.OA, REHABILITACIÓN DE VIVIENDA URBANA	PROGRAMA DE MEJORAMIENTO DE VIVIENDA PESO A PESO DEL MUNICIPIO DE MONTE ESCOBEDO	MONTE ESCOBEDO	VARIAS	02/2012	12/2012	52,080.00		26,040.00	26,040.00				52,080.00		26,040.00	26,040.00				100.00%	100.00%	VIVIENDA	26	26	10	16	5.5.3	2	
DESARROLLO URBANO, OBRA PÚBLICA Y VIVIENDA	06. JUCHIPILA	COPROVI	PEO	SH, VIVIENDA DIGNA	01.OA, REHABILITACIÓN DE VIVIENDA URBANA	PROGRAMA DE MEJORAMIENTO DE VIVIENDA PESO A PESO DEL MUNICIPIO DE MOYAHUA	MOYAHUA DE ESTRADA	VARIAS	02/2012	12/2012	150,020.00		75,010.00	75,010.00				150,020.00		75,010.00	75,010.00				100.00%	100.00%	VIVIENDA	150	150	60	90	5.5.3	2	
DESARROLLO URBANO, OBRA PÚBLICA Y VIVIENDA	06. JUCHIPILA	COPROVI	PEO	SH, VIVIENDA DIGNA	01.OA, REHABILITACIÓN DE VIVIENDA URBANA	PROGRAMA DE MEJORAMIENTO DE VIVIENDA PESO A PESO DEL MUNICIPIO DE NOCHISTLAN	NOCHISTLAN DE MEJÍA	VARIAS	02/2012	12/2012	164,980.00		82,490.00	82,490.00				164,980.00		82,490.00	82,490.00				100.00%	100.00%	VIVIENDA	160	160	64	95	5.5.3	2	
DESARROLLO URBANO, OBRA PÚBLICA Y VIVIENDA	04. PINOS	COPROVI	PEO	SH, VIVIENDA DIGNA	01.OA, REHABILITACIÓN DE VIVIENDA URBANA	PROGRAMA DE MEJORAMIENTO DE VIVIENDA PESO A PESO DEL MUNICIPIO DE NORIA DE ÁNGELES	NORIA DE ÁNGELES	VARIAS	02/2012	12/2012	455,000.00		227,500.00	227,500.00				455,000.00		227,500.00	227,500.00				100.00%	100.00%	VIVIENDA	227	227	91	136	5.5.3	2	
DESARROLLO URBANO, OBRA PÚBLICA Y VIVIENDA	10. OJOCALIENTE	COPROVI	PEO	SH, VIVIENDA DIGNA	01.OA, REHABILITACIÓN DE VIVIENDA URBANA	PROGRAMA DE MEJORAMIENTO DE VIVIENDA PESO A PESO DEL MUNICIPIO DE OJOCALIENTE	OJOCALIENTE	VARIAS	02/2012	12/2012	199,980.00		99,990.00	99,990.00				199,980.00		99,990.00	99,990.00				100.00%	100.00%	VIVIENDA	100	100	40	60	5.5.3	2	
DESARROLLO URBANO, OBRA PÚBLICA Y VIVIENDA	08. ZACATECAS	COPROVI	PEO	SH, VIVIENDA DIGNA	01.OA, REHABILITACIÓN DE VIVIENDA URBANA	PROGRAMA DE MEJORAMIENTO DE VIVIENDA PESO A PESO DEL MUNICIPIO DE PANUCO	PANUCO	VARIAS	02/2012	12/2012	150,020.00		75,010.00	75,010.00				150,020.00		75,010.00	75,010.00				100.00%	100.00%	VIVIENDA	75	75	30	45	5.5.3	2	
DESARROLLO URBANO, OBRA PÚBLICA Y VIVIENDA	04. PINOS	COPROVI	PEO	SH, VIVIENDA DIGNA	01.OA, REHABILITACIÓN DE VIVIENDA URBANA	PROGRAMA DE MEJORAMIENTO DE VIVIENDA PESO A PESO DEL MUNICIPIO DE PINOS	PINOS	VARIAS	02/2012	12/2012	785,060.00		392,530.00	392,530.00				785,060.00		392,530.00	392,530.00				100.00%	100.00%	VIVIENDA	392	392	157	235	5.5.3	2	
DESARROLLO URBANO, OBRA PÚBLICA Y VIVIENDA	02. RÍO GRANDE	COPROVI	PEO	SH, VIVIENDA DIGNA	01.OA, REHABILITACIÓN DE VIVIENDA URBANA	PROGRAMA DE MEJORAMIENTO DE VIVIENDA PESO A PESO DEL MUNICIPIO DE RIO GRANDE	RÍO GRANDE	VARIAS	02/2012	12/2012	150,020.00		75,010.00	75,010.00				150,020.00		75,010.00	75,010.00				100.00%	100.00%	VIVIENDA	75	75	30	45	5.5.3	2	
DESARROLLO URBANO, OBRA PÚBLICA Y VIVIENDA	03. SOMBRERETE	COPROVI	PEO	SH, VIVIENDA DIGNA	01.OA, REHABILITACIÓN DE VIVIENDA URBANA	PROGRAMA DE MEJORAMIENTO DE VIVIENDA PESO A PESO DEL MUNICIPIO DE SAÍN ALTO	SAÍN ALTO	VARIAS	02/2012	12/2012	299,940.00		149,970.00	149,970.00				299,940.00		149,970.00	149,970.00				100.00%	100.00%	VIVIENDA	150	150	60	90	5.5.3	2	
DESARROLLO URBANO, OBRA PÚBLICA Y VIVIENDA	03. SOMBRERETE	COPROVI	PEO	SH, VIVIENDA DIGNA	01.OA, REHABILITACIÓN DE VIVIENDA URBANA	PROGRAMA DE MEJORAMIENTO DE VIVIENDA PESO A PESO DEL MUNICIPIO DE SOMBRERETE	SOMBRERETE	VARIAS	02/2012	12/2012	199,980.00		99,990.00	99,990.00				199,980.00		99,990.00	99,990.00				100.00%	100.00%	VIVIENDA	100	100	40	60	5.5.3	2	
DESARROLLO URBANO, OBRA PÚBLICA Y VIVIENDA	06. JEREZ	COPROVI	PEO	SH, VIVIENDA DIGNA	01.OA, REHABILITACIÓN DE VIVIENDA URBANA	PROGRAMA DE MEJORAMIENTO DE VIVIENDA PESO A PESO DEL MUNICIPIO DE SUSTICACÁN	SUSTICACÁN	VARIAS	02/2012	12/2012	225,000.00		112,500.00	112,500.00				225,000.00		112,500.00	112,500.00				100.00%	100.00%	VIVIENDA	112	112	44	68	5.5.3	2	
DESARROLLO URBANO, OBRA PÚBLICA Y VIVIENDA	06. JUCHIPILA	COPROVI	PEO	SH, VIVIENDA DIGNA	01.OA, REHABILITACIÓN DE VIVIENDA URBANA	PROGRAMA DE MEJORAMIENTO DE VIVIENDA PESO A PESO DEL MUNICIPIO DE TABASCO	TABASCO	VARIAS	02/2012	12/2012	291,340.00		145,670.00	145,670.00				291,340.00		145,670.00	145,670.00				100.00%	100.00%	VIVIENDA	140	140	56	84	5.5.3	2	
DESARROLLO URBANO, OBRA PÚBLICA Y VIVIENDA	05. TLALTENANGO	COPROVI	PEO	SH, VIVIENDA DIGNA	01.OA, REHABILITACIÓN DE VIVIENDA URBANA	PROGRAMA DE MEJORAMIENTO DE VIVIENDA PESO A PESO DEL MUNICIPIO DE TEPECHITLAN	TEPECHITLÁN	VARIAS	02/2012	12/2012	400,000.00		200,000.00	200,000.00				400,000.00		200,000.00	200,000.00				100.00%	100.00%	VIVIENDA	200	200	80	120	5.5.3	2	
DESARROLLO URBANO, OBRA PÚBLICA Y VIVIENDA	06. JEREZ	COPROVI	PEO	SH, VIVIENDA DIGNA	01.OA, REHABILITACIÓN DE VIVIENDA URBANA	PROGRAMA DE MEJORAMIENTO DE VIVIENDA PESO A PESO DEL MUNICIPIO DE TEPETONGO	TEPETONGO	VARIAS	02/2012	12/2012	199,980.00		99,990.00	99,990.00				199,980.00		99,990.00	99,990.00				100.00%	100.00%	VIVIENDA	100	100	40	60	5.5.3	2	
DESARROLLO URBANO, OBRA PÚBLICA Y VIVIENDA	05. TLALTENANGO	COPROVI	PEO	SH, VIVIENDA DIGNA	01.OA, REHABILITACIÓN DE VIVIENDA URBANA	PROGRAMA DE MEJORAMIENTO DE VIVIENDA PESO A PESO DEL MUNICIPIO DE TEÚL DE GONZÁLEZ ORTEGA	TEÚL DE GONZÁLEZ ORTEGA	VARIAS	02/2012	12/2012	289,900.00		144,950.00	144,950.00				289,900.00		144,950.00	144,950.00				100.00%	100.00%	VIVIENDA	145	145	58	87	5.5.3	2	
DESARROLLO URBANO, OBRA PÚBLICA Y VIVIENDA	01. FRESNILLO	COPROVI	PEO	SH, VIVIENDA DIGNA	01.OA, REHABILITACIÓN DE VIVIENDA URBANA	PROGRAMA DE MEJORAMIENTO DE VIVIENDA PESO A PESO DEL MUNICIPIO DE VALPARAÍSO	VALPARAÍSO	VARIAS	02/2012	12/2012	610,000.00		305,000.00	305,000.00				610,000.00		305,000.00	305,000.00				100.00%	100.00%	VIVIENDA	305	305	122	183	5.5.3	2	
DESARROLLO URBANO, OBRA PÚBLICA Y VIVIENDA	08. ZACATECAS	COPROVI	PEO	SH, VIVIENDA DIGNA	01.OA, REHABILITACIÓN DE VIVIENDA URBANA	PROGRAMA DE MEJORAMIENTO DE VIVIENDA PESO A PESO DEL MUNICIPIO DE VETAGRANDE	VETAGRANDE	VARIAS	02/2012	12/2012	150,020.00		75,010.00	75,010.00				150,020.00		75,010.00	75,010.00				100.00%	100.00%	VIVIENDA	75	75	30	45	5.5.3	2	
DESARROLLO URBANO, OBRA PÚBLICA Y VIVIENDA	01. FRESNILLO	COPROVI	PEO	SH, VIVIENDA DIGNA	01.OA, REHABILITACIÓN DE VIVIENDA URBANA	PROGRAMA DE MEJORAMIENTO DE VIVIENDA PESO A PESO DEL MUNICIPIO DE VILLA DE COS	VILLA DE COS	VARIAS	02/2012	12/2012	160,080.00		80,040.00	80,040.00				160,080.00		80,040.00	80,040.00				100.00%	100.00%	VIVIENDA	80	80	32	48	5.5.3	2	
DESARROLLO URBANO, OBRA PÚBLICA Y VIVIENDA	04. PINOS	COPROVI	PEO	SH, VIVIENDA DIGNA	01.OA, REHABILITACIÓN DE VIVIENDA URBANA	PROGRAMA DE MEJORAMIENTO DE VIVIENDA PESO A PESO DEL MUNICIPIO DE VILLA GARCÍA	VILLA GARCÍA	VARIAS	02/2012	12/2012	225,000.00		112,500.00	112,500.00				225,000.00		112,500.00	112,500.00				100.00%	100.00%	VIVIENDA	112	112	45	67	5.5.3	2	
DESARROLLO URBANO, OBRA PÚBLICA Y VIVIENDA	04. PINOS	COPROVI	PEO	SH, VIVIENDA DIGNA	01.OA, REHABILITACIÓN DE VIVIENDA URBANA	PROGRAMA DE MEJORAMIENTO DE VIVIENDA PESO A PESO DEL MUNICIPIO DE VILLA GONZÁLEZ ORTEGA	VILLA GONZÁLEZ ORTEGA	VARIAS	02/2012	12/2012	172,980.00		86,490.00	86,490.00				172,980.00		86,490.00	86,490.00				100.00%	100.00%	VIVIENDA	173	173	69	104	5.5.3	2	
DESARROLLO URBANO, OBRA PÚBLICA Y VIVIENDA	04. PINOS	COPROVI	PEO	SH, VIVIENDA DIGNA	01.OA, REHABILITACIÓN DE VIVIENDA URBANA	PROGRAMA DE MEJORAMIENTO DE VIVIENDA PESO A PESO DEL MUNICIPIO DE VILLA HIDALGO	VILLA HIDALGO	VARIAS	02/2012	12/2012	400,000.00		200,000.00	200,000.00				400,000.00		200,000.00	200,000.00				100.00%	100.00%	VIVIENDA	200	200	80	120	5.5.3	2	

GOBIERNO DEL ESTADO DE ZACATECAS
UNIDAD DE PLANEACIÓN
CIERRE DE EJERCICIO 2012
POR EJE

CE-2012

SECTOR	REGIÓN	DEPENDENCIA	FONDO O MODALIDAD DE INVERSIÓN	PROGRAMA	SUBPROGRAMA	DESCRIPCIÓN DE LA OBRA O ACCIÓN	MUNICIPIO	LOCALIDAD	FECHA DE:		ESTRUCTURA FIANCIERA APROBADA							ESTRUCTURA FIANCIERA EJERCIDA							AVANCE %		METAS TOTALES			BENEFICIARIOS		PED	NUMERO DEL PROYECTO	OBSERVACIONES
									INICIO	TERMINO	TOTAL	FEDERAL	ESTATAL	MUNICIPAL	PARTICIPANTES	CRÉDITO	OTROS	TOTAL	FEDERAL	ESTATAL	MUNICIPAL	PARTICIPANTES	CRÉDITO	OTROS	FINAN-CIERO	FÍSICO	UNIDAD DE MEDIDA	PROGRAMADAS	ALCANZADAS	HOMBRES	MUJERES	EJE. LÍNEA ESTRATÉGICA. ESTRATEGIA		
DESARROLLO URBANO, OBRA PÚBLICA Y VIVIENDA	08, ZACATECAS	COPROVI	PEO	SH, VIVIENDA DIGNA	01 OA, REHABILITACIÓN DE VIVIENDA URBANA	PROGRAMA DE MEJORAMIENTO DE VIVIENDA PESO A PESO DEL MUNICIPIO DE ZACATECAS	ZACATECAS	VARIAS	02/2012	12/2012	271,520.00		135,760.00	135,760.00				271,520.00		135,760.00	135,760.00				100.00%	100.00%	VIVIENDA	130	130	52	78	5.5.3	2	
DESARROLLO URBANO, OBRA PÚBLICA Y VIVIENDA	10, OJOCALIENTE	COPROVI	PEO	SH, VIVIENDA DIGNA	01 OA, REHABILITACIÓN DE VIVIENDA URBANA	PROGRAMA DE MEJORAMIENTO DE VIVIENDA PESO A PESO DEL MUNICIPIO DE TRANCOSO	TRANCOSO	VARIAS	02/2012	12/2012	199,980.00		99,990.00	99,990.00				199,980.00		99,990.00	99,990.00				100.00%	100.00%	VIVIENDA	90	90	36	54	5.5.3	2	
DESARROLLO URBANO, OBRA PÚBLICA Y VIVIENDA	10, OJOCALIENTE	COPROVI	PEO	SH, VIVIENDA DIGNA	01 OA, REHABILITACIÓN DE VIVIENDA URBANA	PROGRAMA DE MEJORAMIENTO DE VIVIENDA PESO A PESO DEL MUNICIPIO DE TRANCOSO	TRANCOSO	VARIAS	02/2012	12/2012	74,120.00		37,060.00	37,060.00				74,120.00		37,060.00	37,060.00				100.00%	100.00%	VIVIENDA	37	37	14	23	5.5.3	2	
DESARROLLO URBANO, OBRA PÚBLICA Y VIVIENDA	05, TLALTENANGO	COPROVI	PEO	SH, VIVIENDA DIGNA	01 OA, REHABILITACIÓN DE VIVIENDA URBANA	PROGRAMA DE MEJORAMIENTO DE VIVIENDA PESO A PESO DEL MUNICIPIO DE SANTA MARIA DE LA PAZ	SANTA MARÍA DE LA PAZ	VARIAS	02/2012	12/2012	129,800.00		64,900.00	64,900.00				129,800.00		64,900.00	64,900.00				100.00%	100.00%	VIVIENDA	70	70	28	42	5.5.3	2	
DESARROLLO URBANO, OBRA PÚBLICA Y VIVIENDA	12, COBERTURA ESTATAL	COPROVI	PEO	SH, VIVIENDA DIGNA	01 OA, REHABILITACIÓN DE VIVIENDA URBANA	PROGRAMA DE MEJORAMIENTO DE VIVIENDA ESTATAL EMERGENTE	COBERTURA ESTATAL	VARIAS	02/2012	12/2012	4,000,700.00		4,000,700.00					4,000,700.00		4,000,700.00					100.00%	100.00%	VIVIENDA	5000	5000	2000	3000	5.5.3	2	
DESARROLLO URBANO, OBRA PÚBLICA Y VIVIENDA	12, COBERTURA ESTATAL	COPROVI	PEO	SH, VIVIENDA DIGNA	01 OA, REHABILITACIÓN DE VIVIENDA URBANA	PROGRAMA DE MEJORAMIENTO DE VIVIENDA ESTATAL EMERGENTE	COBERTURA ESTATAL	VARIAS	02/2012	12/2012	3,018,600.00		3,018,600.00					3,018,600.00		3,018,600.00					100.00%	100.00%	VIVIENDA	2000	2000	800	1200	5.5.3	2	
DESARROLLO URBANO, OBRA PÚBLICA Y VIVIENDA	12, COBERTURA ESTATAL	COPROVI	PEO	SH, VIVIENDA DIGNA	01 OB, REHABILITACIÓN DE VIVIENDA RURAL	PROGRAMA ESTATAL DE SUPERACIÓN DE LA MARGINACIÓN SOCIAL	COBERTURA ESTATAL	VARIAS	02/2012	12/2012	999,297.71		999,298.00					999,297.71		999,298.00					100.00%	100.00%	VIVIENDA	2000	207	82	125	5.5.3	2	
DESARROLLO URBANO, OBRA PÚBLICA Y VIVIENDA	12, COBERTURA ESTATAL	COPROVI	PEO	SH, VIVIENDA DIGNA	03 OA, CONSTRUCCIÓN DE VIVIENDA URBANA	PROGRAMA INTRODUCCIÓN DE SERVICIOS (AGUA POTABLE Y DRENAJE, ELECTRIFICACIÓN Y ALUMBRADO PÚBLICO) AMPLIACION	COBERTURA ESTATAL	VARIAS	02/2012	12/2012	68,255,617.00		68,255,617.00					68,255,617.00							100.00%	100.00%	LOTE	834	834	334	500	5.5.3	1	
DESARROLLO URBANO, OBRA PÚBLICA Y VIVIENDA	05, TLALTENANGO	COPROVI	PEO	S3, VIVIENDA PROGRESIVA	03, RESERVA TERRITORIAL PARA LA VIVIENDA PROGRESIVA	ADQUISICIÓN DE RESERVA TERRITORIAL DEL MUNICIPIO DE TEUL DE GONZALEZ ORTEGA HUITZILA	TEÚL DE GONZÁLEZ ORTEGA	VARIAS	02/2012	12/2012	400,000.00		400,000.00					400,000.00		400,000.00					100.00%	100.00%	HECTÁREA	1	1	30	30	5.5.3	1	
DESARROLLO URBANO, OBRA PÚBLICA Y VIVIENDA	05, TLALTENANGO	COPROVI	PEO	S3, VIVIENDA PROGRESIVA	03, RESERVA TERRITORIAL PARA LA VIVIENDA PROGRESIVA	ADQUISICIÓN DE RESERVA TERRITORIAL DEL MUNICIPIO DE TRINIDAD GARCIA DE LA CADENA	TRINIDAD GARCÍA DE LA CADENA	VARIAS	02/2012	12/2012	600,000.00		600,000.00					600,000.00		600,000.00					100.00%	100.00%	HECTÁREA	1	1	27	33	5.5.3	1	
DESARROLLO URBANO, OBRA PÚBLICA Y VIVIENDA	08, ZACATECAS	COPROVI	PEO	S3, VIVIENDA PROGRESIVA	03, RESERVA TERRITORIAL PARA LA VIVIENDA PROGRESIVA	ADQUISICIÓN DE RESERVA TERRITORIAL DEL MUNICIPIO DE GUADALUPE	GUADALUPE	VARIAS	02/2012	12/2012	63,532,000.00		63,532,000.00					63,532,000.00		63,532,000.00					100.00%	100.00%	HECTÁREA	45.38	45.38	1089	1634	5.5.3	1	
DESARROLLO URBANO, OBRA PÚBLICA Y VIVIENDA	02, RÍO GRANDE	COPROVI	PEO	S3, VIVIENDA PROGRESIVA	03, RESERVA TERRITORIAL PARA LA VIVIENDA PROGRESIVA	ADQUISICIÓN DE RESERVA TERRITORIAL DEL MUNICIPIO DE MIGUEL AUZA	MIGUEL AUZA	VARIAS	02/2012	12/2012	1,300,000.00		1,300,000.00					1,300,000.00		1,300,000.00					100.00%	100.00%	HECTÁREA	2	2	55	65	5.5.3	1	
DESARROLLO URBANO, OBRA PÚBLICA Y VIVIENDA	02, RÍO GRANDE	COPROVI	PEO	S3, VIVIENDA PROGRESIVA	03, RESERVA TERRITORIAL PARA LA VIVIENDA PROGRESIVA	ADQUISICIÓN DE RESERVA TERRITORIAL DEL MUNICIPIO DE RIO GRANDE	RÍO GRANDE	VARIAS	02/2012	12/2012	2,400,000.00		2,400,000.00					2,400,000.00		2,400,000.00					100.00%	100.00%	HECTÁREA	3	3	72	108	5.5.3	1	
DESARROLLO URBANO, OBRA PÚBLICA Y VIVIENDA	06, JEREZ	COPROVI	PEO	S3, VIVIENDA PROGRESIVA	03, RESERVA TERRITORIAL PARA LA VIVIENDA PROGRESIVA	ADQUISICIÓN DE RESERVA TERRITORIAL DEL MUNICIPIO DE JEREZ	JEREZ	VARIAS	02/2012	12/2012	3,080,000.00		3,080,000.00					3,080,000.00		3,080,000.00					100.00%	100.00%	HECTÁREA	4	4	96	144	5.5.3	1	
DESARROLLO URBANO, OBRA PÚBLICA Y VIVIENDA	06, JEREZ	COPROVI	PEO	S3, VIVIENDA PROGRESIVA	03, RESERVA TERRITORIAL PARA LA VIVIENDA PROGRESIVA	ADQUISICIÓN DE RESERVA TERRITORIAL DEL MUNICIPIO DE JEREZ ERMITA DE GUADALUPE	JEREZ	VARIAS	02/2012	12/2012	320,000.00		320,000.00					320,000.00		320,000.00					100.00%	100.00%	HECTÁREA	1.3	1.3	30	30	5.5.3	1	
DESARROLLO URBANO, OBRA PÚBLICA Y VIVIENDA	01, FRESNILLO	COPROVI	PEO	S3, VIVIENDA PROGRESIVA	03, RESERVA TERRITORIAL PARA LA VIVIENDA PROGRESIVA	ADQUISICIÓN DE RESERVA TERRITORIAL DEL MUNICIPIO DE VILLA DE COS	VILLA DE COS	VARIAS	02/2012	12/2012	1,300,000.00		1,300,000.00					1,300,000.00		1,300,000.00					100.00%	100.00%	HECTÁREA	2	2	55	65	5.5.3	1	
DESARROLLO URBANO, OBRA PÚBLICA Y VIVIENDA	04, PINOS	COPROVI	PEO	S3, VIVIENDA PROGRESIVA	03, RESERVA TERRITORIAL PARA LA VIVIENDA PROGRESIVA	ADQUISICIÓN DE RESERVA TERRITORIAL DEL MUNICIPIO DE VILLA GARCIA	VILLA GARCÍA	VARIAS	02/2012	12/2012	600,000.00		600,000.00					600,000.00		600,000.00					100.00%	100.00%	HECTÁREA	2	2	55	65	5.5.3	1	
EDUCACIÓN, CULTURA Y DEPORTE	12, COBERTURA ESTATAL	INCUFIDEZ	TRANSFERENCIAS Y SUBSIDIOS	RG, ACCIONES RELEVANTES	01, PROYECTOS ESPECIALES	BECAS A DEPORTISTAS DESTACADOS	COBERTURA ESTATAL	VARIAS	01/2012	12/2012	1,000,000.00		1,000,000.00					1,115,500.00		1,115,500.00					111.55%	59.09%	BECA	110	65	64	46	5.7.1	01	APLICACIÓN DE RECURSOS ADICIONALES QUE PROCEDEN DE LA ACCIÓN 8207009.
EDUCACIÓN, CULTURA Y DEPORTE	12, COBERTURA ESTATAL	INCUFIDEZ	TRANSFERENCIAS Y SUBSIDIOS	RG, ACCIONES RELEVANTES	01, PROYECTOS ESPECIALES	ENTRENADORES CERTIFICADOS EN EL SISTEMA DE CAPACITACIÓN Y CERTIFICACIÓN PARA ENTRENADORES DEPORTIVOS.	COBERTURA ESTATAL	VARIAS	01/2012	11/2012	199,935.00		199,935.00					234,326.65		234,326.65					117.20%	140.00%	APOYO	15	21	402	307	5.7.1	02	APLICACIÓN DE RECURSOS ADICIONALES QUE PROCEDEN DE LA ACCIÓN, 8206008
EDUCACIÓN, CULTURA Y DEPORTE	12, COBERTURA ESTATAL	INCUFIDEZ	TRANSFERENCIAS Y SUBSIDIOS	RG, ACCIONES RELEVANTES	01, PROYECTOS ESPECIALES	APOYOS A LA PARTICIPACIÓN EN CURSOS, DIPLOMADOS, TALLERES Y CONFERENCIAS EN DIVERSOS ESTADOS DE LA REPÚBLICA Y EN EL EXTRANJERO, CONCEDIDOS	COBERTURA ESTATAL	VARIAS	02/2012	11/2012	166,205.00		166,205.00					44,394.00		44,394.00					26.71%	21.28%	APOYO	94	20	625	417	5.7.1	02	LA CANTIDAD NO EJERCIDA QUE SE REFLEJA EN ESTA ACCIÓN SE DEBE A QUE FUE TRANSFERIDA A CAPÍTULO 5000 (AQUÍ SÓLO SE CONTEMPLAN RECURSOS COMPROMETIDOS DEL CAPÍTULO 4000). EL RECURSO SE EJERCIÓ DESDE SU NUEVA UBICACIÓN EN ESTA ACCIÓN, SIENDO NECESARIO EL MOVIMIENTO PARA ADECUAR LA PARTIDA AL CONCEPTO DEL GASTO.
EDUCACIÓN, CULTURA Y DEPORTE	12, COBERTURA ESTATAL	INCUFIDEZ	TRANSFERENCIAS Y SUBSIDIOS	RG, ACCIONES RELEVANTES	01, PROYECTOS ESPECIALES	QUINTOS JUEGOS DEPORTIVOS ESCOLARES DEL NIVEL PRIMARIA	COBERTURA ESTATAL	VARIAS	03/2012	05/2012	310,124.00		310,124.00					1,313,180.60		1,313,180.60					423.44%	132.00%	ALUMNO	1200	1584	800	784	5.7.1	03	DURANTE EL AÑO TUVIERON LUGAR, ADEMÁS DE LOS JUEGOS DEPORTIVOS NACIONALES ESCOLARES DE NIVEL PRIMARIA, LOS JUEGOS DE TELESECUNDARIA. PARA SOLVENTARLOS SE APROVECHARON LOS RECURSOS DISPONIBLES EN LA ACCIÓN 8213031, DEBIDO A QUE PARA ÉSTA SE LOGRARON CONVENIR OTRA FUENTE DE RECURSOS.
EDUCACIÓN, CULTURA Y DEPORTE	12, COBERTURA ESTATAL	INCUFIDEZ	TRANSFERENCIAS Y SUBSIDIOS	RG, ACCIONES RELEVANTES	01, PROYECTOS ESPECIALES	DEPORTISTAS DE FONDO Y DE FUERZA RÁPIDA APOYADOS	COBERTURA ESTATAL	VARIAS	01/2012	12/2012	1,530,000.00		1,530,000.00					1,645,844.00		1,645,844.00					107.57%	312.50%	CENTRO	8	25	102	98	5.7.1	04	PARA CUBRIR LA DEMANDA DE APOYOS, FUE NECESARIO RECURRIR A RECURSOS DE LA ACCIÓN 8207012 POR UNA SUMA APROXIMADA A 116,000.00.

GOBIERNO DEL ESTADO DE ZACATECAS
UNIDAD DE PLANEACIÓN
CIERRE DE EJERCICIO 2012
POR EJE

CE-2012

SECTOR	REGIÓN	DEPENDENCIA	FONDO O MODALIDAD DE INVERSIÓN	PROGRAMA	SUBPROGRAMA	DESCRIPCIÓN DE LA OBRA O ACCIÓN	MUNICIPIO	LOCALIDAD	FECHA DE:		ESTRUCTURA FIANCIERA APROBADA							ESTRUCTURA FIANCIERA EJERCIDA							AVANCE %		METAS TOTALES			BENEFICIARIOS		PED	NUMERO DEL PROYECTO	OBSERVACIONES
									INICIO	TERMINO	TOTAL	FEDERAL	ESTATAL	MUNICIPAL	PARTICIPANTES	CRÉDITO	OTROS	TOTAL	FEDERAL	ESTATAL	MUNICIPAL	PARTICIPANTES	CRÉDITO	OTROS	FINAN-CIERO	FÍSICO	UNIDAD DE MEDIDA	PROGRA-MADAS	ALCANZ-ADAS	HOMBRES	MUJERES	EJE, LÍNEA ESTRATÉGICA, ESTRATEGIA		
EDUCACIÓN, CULTURA Y DEPORTE	08. ZACATECAS	INCUFIDEZ	TRANSFERENCIAS Y SUBSIDIOS	RG, ACCIONES RELEVANTES	01. PROYECTOS ESPECIALES	EVENTOS ESPECIALES ASISTIDOS	ZACATECAS	ZACATECAS	01/2012	12/2012	149,000.00		149,000.00					91,120.07		91,120.07					61.15%	53.03%	EVENTO	132	70	15000	15000	5.7.1	04	ECONOMÍAS DE RECURSOS APLICADOS EN LA ACCIÓN 8203004 (JUEGOS ESCOLARES).
EDUCACIÓN, CULTURA Y DEPORTE	12. COBERTURA ESTATAL	INCUFIDEZ	TRANSFERENCIAS Y SUBSIDIOS	RG, ACCIONES RELEVANTES	01. PROYECTOS ESPECIALES	TALENTOS DEPORTIVOS DE LA NATACIÓN	COBERTURA ESTATAL	VARIAS	03/2012	06/2012	83,000.00		83,000.00					32,568.35		32,568.35					39.23%	100.00%	PERSONA	83	83	68	15	5.7.1	04	ECONOMÍAS DE RECURSOS APLICADOS EN LA ACCIÓN 8203004 (JUEGOS ESCOLARES).
EDUCACIÓN, CULTURA Y DEPORTE	08. ZACATECAS	INCUFIDEZ	TRANSFERENCIAS Y SUBSIDIOS	RG, ACCIONES RELEVANTES	01. PROYECTOS ESPECIALES	EVENTOS DEPORTIVOS DE FERIA	ZACATECAS	ZACATECAS	09/2012	09/2012	890,700.00		890,700.00					-		-					0.00%	82.35%	EVENTO	34	28	6000	6000	5.7.1	13	LOS RECURSOS SE CANALIZAN A OTROS EVENTOS, DEBIDO A QUE ESTA ACCIÓN FINALMENTE SE SOLVENTA CON RECURSOS CONVENIDOS CON EL PATRONATO DE LA FERIA Y UNA PARTE CON RECURSOS DE ORIGEN PROPIO, CUYO EJERCICIO, EN RAZÓN DE LA CLASIFICACIÓN DEL GASTO SE UBICAN EN EL PROYECTO 12 DEL POA (FUENTE 10403-VILLAS DEPORTIVAS).
EDUCACIÓN, CULTURA Y DEPORTE	08. ZACATECAS	INCUFIDEZ	TRANSFERENCIAS Y SUBSIDIOS	RG, ACCIONES RELEVANTES	01. PROYECTOS ESPECIALES	PROGRAMA "HOY POR MI, MAÑANA POR MI" IMPLEMENTADO	ZACATECAS	ZACATECAS	04/2012	09/2012	60,000.00		60,000.00					25,565.90		25,565.90					42.61%	0.00%	PERSONA	30	0	0	0	5.7.1	06	MATERIALES Y EQUIPOS ADQUIRIDOS EN LOS TÉRMINOS ESPECIFICADOS EN EL ANEXO TÉCNICO CORRESPONDIENTE. AUN ASÍ ESTA ACCIÓN, (PLANTEADA COMO ACCIÓN PILOTO), NO SE REALIZÓ. LA CANTIDAD DE 34,000.00 RESERVADA PARA ESTÍMULOS ECONÓMICOS SE TRADUCE EN ECONOMÍA QUE SE APLICAN EN LA ACCIÓN 8202002.
EDUCACIÓN, CULTURA Y DEPORTE	12. COBERTURA ESTATAL	INCUFIDEZ	TRANSFERENCIAS Y SUBSIDIOS	RG, ACCIONES RELEVANTES	01. PROYECTOS ESPECIALES	EVENTOS MASIVOS DE ACTIVACIÓN FÍSICA ORGANIZADOS Y REALIZADOS	COBERTURA ESTATAL	VARIAS	03/2012	11/2012	200,340.00		200,340.00					85,818.89		85,818.89					42.84%	90.48%	EVENTO	42	38	18398	26364	5.7.1	07	SE APLICAN 114,500 APROBADOS EN ESTA ACCIÓN, PARA CUBRIR LOS COMPROMISOS EN LA ACCIÓN 8201001.
EDUCACIÓN, CULTURA Y DEPORTE	12. COBERTURA ESTATAL	INCUFIDEZ	TRANSFERENCIAS Y SUBSIDIOS	RG, ACCIONES RELEVANTES	01. PROYECTOS ESPECIALES	EVENTOS DE LA FERIA NACIONAL DE ACTIVACIÓN FÍSICA ORGANIZADOS Y REALIZADOS	COBERTURA ESTATAL	VARIAS	01/2012	12/2012	14,100.00		14,100.00					9,918.52		9,918.52					70.34%	208.33%	EVENTO	12	25	16991	23942	5.7.1	07	ECONOMÍA DE RECURSOS QUE SE CANALIZARON A LA ACCIÓN 8214047.
EDUCACIÓN, CULTURA Y DEPORTE	08. ZACATECAS	INCUFIDEZ	TRANSFERENCIAS Y SUBSIDIOS	RG, ACCIONES RELEVANTES	01. PROYECTOS ESPECIALES	PRIVADOS DE SU LIBERTAD RECIBIENDO ATENCIÓN DEPORTIVA	ZACATECAS	ZACATECAS	01-2011	12/2012	131,793.00		131,793.00					99,115.63		99,115.63					75.21%	61.90%	EVENTO	21	13	4070	290	5.7.1	07	ECONOMÍA DE RECURSOS QUE SE CANALIZARON A LA ACCIÓN 8214047.
EDUCACIÓN, CULTURA Y DEPORTE	08. ZACATECAS	INCUFIDEZ	TRANSFERENCIAS Y SUBSIDIOS	RG, ACCIONES RELEVANTES	01. PROYECTOS ESPECIALES	DELITO PREVENDO MEDIANTE ACTIVIDADES FÍSICAS Y DEPORTIVAS	ZACATECAS	ZACATECAS	01/2012	12/2012	540,000.00		540,000.00					391,452.56		391,452.56					72.49%	100.00%	CENTRO	25	25	1668	361	5.7.1	07	HUBO QUE CEDER RECURSOS (APROXIMADAMENTE 116,000.00) A LA ACCIÓN 8204005 PARA EFECTO DE OTORGAR APOYOS A DEPORTISTAS DE ALTO NIVEL.
EDUCACIÓN, CULTURA Y DEPORTE	12. COBERTURA ESTATAL	INCUFIDEZ	TRANSFERENCIAS Y SUBSIDIOS	RG, ACCIONES RELEVANTES	01. PROYECTOS ESPECIALES	INICIACIÓN A LOS DEPORTES TRADICIONALES	COBERTURA ESTATAL	VARIAS	09/2012	11/2012	534,253.00		534,253.00					311,855.43		311,855.43					58.37%	25.00%	PERSONA	80	20	20	0	5.7.1	07	LOS APOYOS A DEPORTISTAS RESPONDEN A UNA DEMANDA FLUCTUANTE. POR LO MISMO HUBO QUE CEDER RECURSOS POR POCO MÁS DE 222,000.00 PARA CUBRIR LOS COMPROMISOS.
EDUCACIÓN, CULTURA Y DEPORTE	12. COBERTURA ESTATAL	INCUFIDEZ	TRANSFERENCIAS Y SUBSIDIOS	RG, ACCIONES RELEVANTES	01. PROYECTOS ESPECIALES	DEPORTISTAS REGISTRADOS PARA SU PARTICIPACIÓN EN LA OLIMPIADA NACIONAL	COBERTURA ESTATAL	VARIAS	01/2012	08/2012	87,444.00		87,444.00					38,000.00		38,000.00					43.46%	87.91%	DOCUMENTO	1100	967	550	550	5.7.1	08	ECONOMÍA DE RECURSOS QUE SE CANALIZARON A LA ACCIÓN 8214047.
EDUCACIÓN, CULTURA Y DEPORTE	08. ZACATECAS	INCUFIDEZ	TRANSFERENCIAS Y SUBSIDIOS	RG, ACCIONES RELEVANTES	01. PROYECTOS ESPECIALES	COMUNICACIÓN OPORTUNA GENERADA Y TRASMITIDA	ZACATECAS	ZACATECAS	01/2012	12/2012	310,124.00		310,124.00					284,138.40		284,138.40					91.62%	160.00%	DOCUMENTO	180	288	30000	30000	5.7.1	10	ECONOMÍA DE RECURSOS QUE SE CANALIZARON A LA ACCIÓN 8214047.
EDUCACIÓN, CULTURA Y DEPORTE	12. COBERTURA ESTATAL	INCUFIDEZ	TRANSFERENCIAS Y SUBSIDIOS	RG, ACCIONES RELEVANTES	01. PROYECTOS ESPECIALES	INSTITUTO DE CULTURA FÍSICA Y DEPORTE REPRESENTADO	COBERTURA ESTATAL	VARIAS	01/2012	12/2012	329,848.00		329,848.00					287,220.04		287,220.04					87.08%	74.13%	ACCIÓN	269	192	15000	15000	5.7.1	10	ECONOMÍA DE RECURSOS QUE SE CANALIZARON A LA ACCIÓN 8214047.
EDUCACIÓN, CULTURA Y DEPORTE	12. COBERTURA ESTATAL	INCUFIDEZ	TRANSFERENCIAS Y SUBSIDIOS	RG, ACCIONES RELEVANTES	01. PROYECTOS ESPECIALES	EVENTOS DEPORTIVOS MAGNOS ORGANIZADOS Y REALIZADOS	COBERTURA ESTATAL	VARIAS	03/2012	09/2012	4,753,532.00		4,753,532.00					4,734,437.68		4,734,437.68					99.60%	75.00%	EVENTO	4	3	4000	3500	5.7.1	10	LOS APOYOS A DEPORTISTAS RESPONDEN A UNA DEMANDA FLUCTUANTE. POR LO MISMO HUBO QUE CEDER RECURSOS POR POCO MÁS DE 19,000.00 PARA CUBRIR LOS COMPROMISOS.
EDUCACIÓN, CULTURA Y DEPORTE	12. COBERTURA ESTATAL	INCUFIDEZ	TRANSFERENCIAS Y SUBSIDIOS	RG, ACCIONES RELEVANTES	01. PROYECTOS ESPECIALES	SELECCIONES ZACATECANAS APOYADAS PARA SU PARTICIPACIÓN EN LAS DIVERSAS ETAPAS DE LA OLIMPIADA NACIONAL	COBERTURA ESTATAL	VARIAS	02/2012	04/2012	4,383,596.00		4,383,596.00					5,937,643.39		5,937,643.39					135.45%	100.00%	PARTICIPANTE	3280	3280	1640	1640	5.7.1	10	EL APOYO QUE SE DESTINA A EQUIPOS PROFESIONALES SE CARGA EN LA MISMA RUTA PRESUPUESTARIA DE LA OLIMPIADA NACIONAL ÉSTOS SE COMPROMETIERON SIN APROBACIÓN DEBIDO A QUE EN SU MOMENTO NO CONTARON CON UN RESPALDO (OFICIO DE AMPLIACIÓN O DE TRASFERENCIA) PARA CUBRIR ESTO, EL ORGANISMO OPTÓ POR GENERAR UN DOCUMENTO INTERNO QUE RESPALDARA SU REGISTRO EN EL SIF, MISMO QUE POR RAZONES DE FECHA NO POSIBILITÓ LA APROBACIÓN DE ESTOS RECURSOS. LA SUMA QUE AQUÍ SE REFLEJA ASCIENDE A 1,500,000.00 PESOS.
EDUCACIÓN, CULTURA Y DEPORTE	12. COBERTURA ESTATAL	INCUFIDEZ	TRANSFERENCIAS Y SUBSIDIOS	RG, ACCIONES RELEVANTES	01. PROYECTOS ESPECIALES	APOYOS PARA LA PARTICIPACIÓN EN COMPETENCIAS NACIONALES E INTERNACIONALES CONCEDIDOS	COBERTURA ESTATAL	VARIAS	01/2012	12/2012	1,504,806.00		1,504,806.00					1,740,368.43		1,740,368.43					115.65%	889.71%	APOYO	28	248	14	14	5.7.1	10	DEBIDO A QUE LOS APOYOS A DEPORTISTAS RESPONDE A UNA DEMANDA FLUCTUANTE, SE APLICARON RECURSOS POR 235,500.00 QUE ORIGINALMENTE ESTABAN CONTEMPLADOS PARA LA ACCIÓN 8207032.
EDUCACIÓN, CULTURA Y DEPORTE	12. COBERTURA ESTATAL	INCUFIDEZ	TRANSFERENCIAS Y SUBSIDIOS	RG, ACCIONES RELEVANTES	01. PROYECTOS ESPECIALES	PROGRAMA "SÚMATE A PREVENCIÓN" ATENDIDO	COBERTURA ESTATAL	VARIAS	01/2012	12/2012	621,458.00		621,458.00					450,674.62		450,674.62					72.52%	26.92%	ESCUELA	26	7	3900	3900	5.7.1	10	ECONOMÍA DE RECURSOS QUE SE CANALIZARON A LA ACCIÓN 8214047.
EDUCACIÓN, CULTURA Y DEPORTE	08. ZACATECAS	INCUFIDEZ	TRANSFERENCIAS Y SUBSIDIOS	RG, ACCIONES RELEVANTES	01. PROYECTOS ESPECIALES	DEPORTISTAS Y POBLACIÓN ATENDIDA EN LA ALBERCA OLÍMPICA DE ZACATECAS	ZACATECAS	ZACATECAS	01/2012	12/2012	121,640.00		121,640.00					94,710.74		94,710.74					77.86%	102.93%	DOCUMENTO	4000	4117	2100	1350	5.7.1	12	ECONOMÍA DE RECURSOS QUE SE CANALIZARON A LA ACCIÓN 8214047.
EDUCACIÓN, CULTURA Y DEPORTE	01. FRESNILLO	INCUFIDEZ	TRANSFERENCIAS Y SUBSIDIOS	RG, ACCIONES RELEVANTES	01. PROYECTOS ESPECIALES	REHABILITACIÓN DEL SISTEMA DE FILTRADO DE LA ALBERCA JACOBO QUIRINO	FRESNILLO	FRESNILLO	09/2012	12/2012	146,226.00		146,226.00					46,570.75		46,570.75					31.85%	100.00%	OBRA	1	1	2618	2896	5.7.1	10	ECONOMÍA DE RECURSOS QUE SE CANALIZARON A LA ACCIÓN 8214047.

GOBIERNO DEL ESTADO DE ZACATECAS
UNIDAD DE PLANEACIÓN
CIERRE DE EJERCICIO 2012
POR EJE

CE-2012

SECTOR	REGIÓN	DEPENDENCIA	FONDO O MODALIDAD DE INVERSIÓN	PROGRAMA	SUBPROGRAMA	DESCRIPCIÓN DE LA OBRA O ACCIÓN	MUNICIPIO	LOCALIDAD	FECHA DE:		ESTRUCTURA FIANCIERA APROBADA							ESTRUCTURA FIANCIERA EJERCIDA							AVANCE %		METAS TOTALES			BENEFICIARIOS		PED	NUMERO DEL PROYECTO	OBSERVACIONES
									INICIO	TERMINO	TOTAL	FEDERAL	ESTATAL	MUNICIPAL	PARTICIPANTES	CRÉDITO	OTROS	TOTAL	FEDERAL	ESTATAL	MUNICIPAL	PARTICIPANTES	CRÉDITO	OTROS	FINANCIERO	FISICO	UNIDAD DE MEDIDA	PROGRAMADAS	ALCANZADAS	HOMBRES	MUJERES	EJE, LÍNEA ESTRATÉGICA, ESTRATEGIA		
EDUCACIÓN, CULTURA Y DEPORTE	12. COBERTURA ESTATAL	INCUFIDEZ	TRANSFERENCIAS Y SUBSIDIOS	R/S, ACCIONES RELEVANTES	01. PROYECTOS ESPECIALES	EQUIPAMIENTO Y ACONDICIONAMIENTO DE INSTALACIONES Y ESPACIOS DEPORTIVOS	COBERTURA ESTATAL	VARIAS	01/2012	09/2012	1,237,356.00		1,237,356.00					1,775,510.89		1,775,510.89					143.49%	16.67%	OBRA	6	1	250	250	5.7.1	14	LAS ECONOMÍAS DE LAS ACCIONES SIGUIENTES:8210025, 8213026, 8214045, 8215019, 8215018, 8251010, 8207011, 8207089 Y 8207088, MISMAS QUE SUMAN 532,032.26 SE CANALIZARON A ESTA ACCIÓN, CUYAS NECESIDADES SE VIERON INCREMENTADAS CON LOS COMPROMISOS CONTRAÍDOS CON MUNICIPIOS PARA MEJORAR INSTALACIONES DEPORTIVAS.
EDUCACIÓN, CULTURA Y DEPORTE	12. COBERTURA ESTATAL	INCUFIDEZ	TRANSFERENCIAS Y SUBSIDIOS	R/S, ACCIONES RELEVANTES	01. PROYECTOS ESPECIALES	ETAPA ESTATAL DE LA VUELTA CICLISTA	COBERTURA ESTATAL	VARIAS	07/2012	07/2012	574,420.00		574,420.00					1,200,500.92		1,200,500.92					208.99%	89.95%	PERSONA	189	170	170	0	5.7.1	03	RECURSOS ADICIONALES CANALIZADOS DESDE LA ACCIÓN 8214029
EDUCACIÓN, CULTURA Y DEPORTE	12. COBERTURA ESTATAL	INCUFIDEZ	TRANSFERENCIAS Y SUBSIDIOS	R/S, ACCIONES RELEVANTES	01. PROYECTOS ESPECIALES	POBLACIÓN ATENDIDA EN MATERIA DE EDUCACIÓN FÍSICA Y DEPORTE EN LOS CENTROS INTERDISCIPLINARIOS.	COBERTURA ESTATAL	VARIAS	04/2012	12/2012	1,120,100.00		1,120,100.00					593,106.34		593,106.34					52.95%	100.00%	PERSONA	120	120	60	60	5.7.1	14	LOS CENTROS INTERDISCIPLINARIOS NO ENTRARON EN FUNCIONAMIENTO DURANTE 2012. EN ACTIVIDADES DE DEPORTE POPULAR SE OCUPARON RECURSOS DE ESTA ACCIÓN, POR EFECTO DE SU SIMILITUD DE OBJETIVOS, RAZÓN POR LA QUE HUBO EJERCICIO DE RECURSOS Y META CUBIERTA. LOS NO EJERCIDOS AQUÍ SE CANALIZARON PARA CUBRIR NECESIDADES DE LA VUELTA CICLISTA (ACCIÓN 8203043) POR APROXIMADAMENTE 527,000.00.
EDUCACIÓN, CULTURA Y DEPORTE	01. FRESNILLO	INCUFIDEZ	TRANSFERENCIAS Y SUBSIDIOS	R/S, ACCIONES RELEVANTES	01. PROYECTOS ESPECIALES	PISTA DE HIELO EN FRESNILLO	FRESNILLO	FRESNILLO	12/2012	12/2012	2,714,400.00		2,714,400.00					2,697,000.00		2,697,000.00					99.36%	100.00%	APOYO	1	1	5450	5450	5.7.1	07	ECONOMÍA DE RECURSOS QUE SE CANALIZARON A LA ACCIÓN 8214047.
EDUCACIÓN, CULTURA Y DEPORTE	08. ZACATECAS	INCUFIDEZ	TRANSFERENCIAS Y SUBSIDIOS	R/S, ACCIONES RELEVANTES	01. PROYECTOS ESPECIALES	PISTA DE HIELO Y VILLA NAVIDEÑA EN ZACATECAS	ZACATECAS	ZACATECAS	12/2012	12/2012	4,176,000.00		4,176,000.00					4,156,280.00		4,156,280.00					99.53%	100.00%	APOYO	1	1	19200	19200	5.7.1	07	ECONOMÍA DE RECURSOS QUE SE CANALIZARON A LA ACCIÓN 8214047.
EDUCACIÓN, CULTURA Y DEPORTE	08. ZACATECAS	INCUFIDEZ	INVERSIÓN PROPIA	R/S, ACCIONES RELEVANTES	01. PROYECTOS ESPECIALES	CENTROS INTEGRALES DE DESARROLLO DEPORTIVO ALBERCA OLÍMPICA Y ESCUELA DE GIMNASIA	ZACATECAS	ZACATECAS	01/2012	12/2012	7,124,657.00							7,124,657.00	8,773,302.79						8,773,302.79	123.14%	85.22%	ALUMNO	4831	4117	2060	2057	5.7.1	12	LA APROBACIÓN DE RECURSOS DE ORIGEN PROPIO TIENE SU FUNDAMENTO EN EL PRESUPUESTO PROYECTADO Y SUS MONTOS SON APROBADOS POR EL CONSEJO CONSULTIVO, ESTO CONSTITUYE LA BASE DEL PROCESO DE APROBACIÓN DE LOS RECURSOS PROPIOS ANTE LA INSTANCIA ESTATAL DE PLANEACIÓN. LOS INGRESOS REALES SE RECAUDAN DURANTE EL AÑO GENERANDO UN PRESUPUESTO MODIFICADO, COMPROMETIDO Y EJERCIDO, DIVERSO RESPECTO DEL APROBADO, CUYOS MONTOS SE INFORMAN AL CONSEJO CONSULTIVO. ESTO EXPLICA LAS DIFERENCIAS ENTRE APROBADO Y EJERCIDO EN LA COLUMNA OTROS DE ESTE FORMATO.
EDUCACIÓN, CULTURA Y DEPORTE	01. FRESNILLO	INCUFIDEZ	INVERSIÓN PROPIA	R/S, ACCIONES RELEVANTES	01. PROYECTOS ESPECIALES	CENTRO INTEGRAL DE DESARROLLO DEPORTIVO ALBERCA JACOBO QUIRINO	FRESNILLO	FRESNILLO	01/2012	12/2012	1,869,585.00							1,869,585.00	2,253,487.76						2,253,487.76	120.53%	114.69%	ALUMNO	1130	1296	648	648	5.7.1	12	LA DIFERENCIA ENTRE APROBADO Y GASTO COMPROMETIDO QUE SE TOMA AQUÍ DE REFERENCIA, RESIDE EN LA DIFERENCIA ENTRE INGRESO ESTIMADO E INGRESO REAL EN LA FUENTE DE RECURSOS PROPIOS
EDUCACIÓN, CULTURA Y DEPORTE	08. ZACATECAS	INCUFIDEZ	INVERSIÓN PROPIA	R/S, ACCIONES RELEVANTES	01. PROYECTOS ESPECIALES	ATENCIÓN EN VILLAS DEPORTIVAS	ZACATECAS	ZACATECAS	01/2012	12/2012	388,528.00							388,528.00	1,289,411.03						1,289,411.03	331.87%	232.70%	PERSONA	12500	29088	14544	14544	5.7.1	12	LA DIFERENCIA ENTRE APROBADO Y GASTO COMPROMETIDO QUE SE TOMA AQUÍ DE REFERENCIA, RESIDE EN LA DIFERENCIA ENTRE INGRESO ESTIMADO E INGRESO REAL EN LA FUENTE DE RECURSOS PROPIOS
EDUCACIÓN, CULTURA Y DEPORTE	08. ZACATECAS	INCUFIDEZ	PARTICIPACIONES	R/S, ACCIONES RELEVANTES	01. PROYECTOS ESPECIALES	LIGA TELMEX NAJERA	ZACATECAS	ZACATECAS	12/2012	12/2012	400,000.00							400,000.00	368,148.83						368,148.83	92.04%	200.00%	PARTICIPANTE	768	1920	960	960	5.7.1	05	LOS GASTOS DE LA LIGA NO COMPROMETIDOS, SE TRADUCEN
EDUCACIÓN, CULTURA Y DEPORTE	12. COBERTURA ESTATAL	INCUFIDEZ	PROGRAMAS FEDERALES	R/S, ACCIONES RELEVANTES	01. PROYECTOS ESPECIALES	CENTROS DEL DEPORTE ESCOLAR Y MUNICIPAL	COBERTURA ESTATAL	VARIAS	01/2012	12/2012	1,610,668.00	1,610,668.00						1,611,180.62	1,611,180.62							100.03%	116.67%	CENTRO	294	343	37094	24443	5.7.1	03	LA DIFERENCIA, ENTRE EJERCIDO Y APROBADO, POR ESCASO MONTO SE SOLVENTA CON RECURSOS DE ORIGEN PROPIO.
EDUCACIÓN, CULTURA Y DEPORTE	12. COBERTURA ESTATAL	INCUFIDEZ	PROGRAMAS FEDERALES	R/S, ACCIONES RELEVANTES	01. PROYECTOS ESPECIALES	ACTIVACIÓN FÍSICA ESCOLAR	COBERTURA ESTATAL	VARIAS	01/2012	12/2012	1,270,920.00	1,270,920.00						1,271,432.62	1,271,432.62							100.04%	169.20%	ALUMNO	195238	256450	125451	130999	5.7.1	03	LA DIFERENCIA, ENTRE EJERCIDO Y APROBADO, POR ESCASO MONTO SE SOLVENTA CON RECURSOS DE ORIGEN PROPIO.
EDUCACIÓN, CULTURA Y DEPORTE	12. COBERTURA ESTATAL	INCUFIDEZ	PROGRAMAS FEDERALES	R/S, ACCIONES RELEVANTES	01. PROYECTOS ESPECIALES	ACTIVACIÓN FÍSICA EN ESPACIOS ABIERTOS	COBERTURA ESTATAL	VARIAS	01/2012	12/2012	2,163,000.00	2,163,000.00						1,313,675.62	1,313,675.62							60.73%	118.75%	CENTRO	64	76	4343	10112	5.7.1	07	RECURSOS REINTEGRADOS A LA COMISIÓN NACIONAL DE CULTURA FÍSICA Y DEPORTE POR UN TOTAL DE $ 849,324.38
EDUCACIÓN, CULTURA Y DEPORTE	12. COBERTURA ESTATAL	INCUFIDEZ	PROGRAMAS FEDERALES	R/S, ACCIONES RELEVANTES	01. PROYECTOS ESPECIALES	FERIAS NACIONALES DE ACTIVACIÓN FÍSICA	COBERTURA ESTATAL	VARIAS	01/2012	11/2012	800,000.00	800,000.00						800,512.62	800,512.62							100.06%	233.33%	EVENTO	12	28	28669	19437	5.7.1	07	LA DIFERENCIA, ENTRE EJERCIDO Y APROBADO, POR ESCASO MONTO SE SOLVENTA CON RECURSOS DE ORIGEN PROPIO.
EDUCACIÓN, CULTURA Y DEPORTE	12. COBERTURA ESTATAL	INCUFIDEZ	PROGRAMAS FEDERALES	R/S, ACCIONES RELEVANTES	01. PROYECTOS ESPECIALES	ACTIVACIÓN FÍSICA EN INSTITUCIONES PÚBLICAS	COBERTURA ESTATAL	VARIAS	01/2012	12/2012	206,000.00	206,000.00						206,512.62	206,512.62							100.25%	240.00%	CENTRO	5	12	1079	2297	5.7.1	07	LA DIFERENCIA, ENTRE EJERCIDO Y APROBADO, POR ESCASO MONTO SE SOLVENTA CON RECURSOS DE ORIGEN PROPIO.
EDUCACIÓN, CULTURA Y DEPORTE	12. COBERTURA ESTATAL	INCUFIDEZ	PROGRAMAS FEDERALES	R/S, ACCIONES RELEVANTES	01. PROYECTOS ESPECIALES	DELEGACIÓN Y/O MUNICIPIO ACTIVO.	COBERTURA ESTATAL	VARIAS	01/2012	10/2012	2,847,000.00	2,847,000.00						2,010,503.70	2,010,503.70							70.62%	85.71%	ACCIÓN	7	6	10300	15150	5.7.1	07	RECURSOS REINTEGRADOS A LA COMISIÓN NACIONAL DE CULTURA FÍSICA Y DEPORTE POR UN TOTAL DE $ 836,496.3
EDUCACIÓN, CULTURA Y DEPORTE	12. COBERTURA ESTATAL	INCUFIDEZ	PROGRAMAS FEDERALES	R/S, ACCIONES RELEVANTES	01. PROYECTOS ESPECIALES	JUEGOS DEPORTIVOS ESCOLARES DE PRIMARIA ETAPA NACIONAL	COBERTURA ESTATAL	VARIAS	01/2012	06/2012	60,000.00	60,000.00						60,223.78	60,223.78							100.37%	100.00%	APOYO	1	1	84	84	5.7.1	03	LA DIFERENCIA, ENTRE EJERCIDO Y APROBADO, POR ESCASO MONTO SE SOLVENTA CON RECURSOS DE ORIGEN PROPIO.

GOBIERNO DEL ESTADO DE ZACATECAS
UNIDAD DE PLANEACIÓN
CIERRE DE EJERCICIO 2012
POR EJE

CE-2012

SECTOR	REGIÓN	DEPENDENCIA	FONDO O MODALIDAD DE INVERSIÓN	PROGRAMA	SUBPROGRAMA	DESCRIPCIÓN DE LA OBRA O ACCIÓN	MUNICIPIO	LOCALIDAD	FECHA DE:		ESTRUCTURA FIANCIERA APROBADA							ESTRUCTURA FIANCIERA EJERCIDA							AVANCE %		METAS TOTALES			BENEFICIARIOS		PED	NUMERO DEL PROYECTO	OBSERVACIONES
									INICIO	TERMINO	TOTAL	FEDERAL	ESTATAL	MUNICIPAL	PARTICIPANTES	CRÉDITO	OTROS	TOTAL	FEDERAL	ESTATAL	MUNICIPAL	PARTICIPANTES	CRÉDITO	OTROS	FINANCIERO	FISICO	UNIDAD DE MEDIDA	PROGRAMADAS	ALCANZADAS	HOMBRES	MUJERES	EJE, LÍNEA ESTRATÉGICA, ESTRATEGIA		
EDUCACIÓN, CULTURA Y DEPORTE	12, COBERTURA ESTATAL	INCUFIDEZ	PROGRAMAS FEDERALES	RG, ACCIONES RELEVANTES	01, PROYECTOS ESPECIALES	PROGRAMA DE ESTÍMULO Y CAPACITACIÓN A PROMOTORES DEPORTIVOS ESCOLARES Y MUNICIPALES	COBERTURA ESTATAL	VARIAS	03/2012	11/2012	735,000.00	735,000.00						732,927.62	732,927.62						99.72%	100.00%	PERSONA	40	40	30	10	5.7.1	03	REINTEGRO A LA CONADE POR 2072.00
EDUCACIÓN, CULTURA Y DEPORTE	12, COBERTURA ESTATAL	INCUFIDEZ	PROGRAMAS FEDERALES	RG, ACCIONES RELEVANTES	01, PROYECTOS ESPECIALES	TORNEOS Y CAMPAMENTOS	COBERTURA ESTATAL	VARIAS	06/2012	10/2012	470,000.00	470,000.00						654,383.32	654,383.32						139.23%	33.33%	EVENTO	48	16	3835	2615	5.7.1	03	ADENDUM A CENTROS DEPORTIVOS ESCOLARES Y MUNICIPALES POR 184,828.00
EDUCACIÓN, CULTURA Y DEPORTE	12, COBERTURA ESTATAL	INCUFIDEZ	PROGRAMAS FEDERALES	RG, ACCIONES RELEVANTES	01, PROYECTOS ESPECIALES	EVENTOS MASIVOS	COBERTURA ESTATAL	VARIAS	03/2012	08/2012	210,000.00	210,000.00						210,512.62	210,512.62						100.24%	100.00%	EVENTO	3	3	18151	33708	5.7.1	07	LA DIFERENCIA, ENTRE EJERCIDO Y APROBADO, POR ESCASO MONTO SE SOLVENTA CON RECURSOS DE ORIGEN PROPIO.
EDUCACIÓN, CULTURA Y DEPORTE	08, ZACATECAS	INCUFIDEZ	PROGRAMAS FEDERALES	RG, ACCIONES RELEVANTES	01, PROYECTOS ESPECIALES	TALLERES DE CENTROS ESTATALES DE INFORMACIÓN Y DOCUMENTACIÓN DE CULTURA FÍSICA Y DEPORTE	ZACATECAS	ZACATECAS	09/2012	08/2012	146,667.00	146,667.00						147,181.19	147,181.19						100.35%	100.00%	TALLER	3	3	22	8	5.7.1	08	LA DIFERENCIA, ENTRE EJERCIDO Y APROBADO, POR ESCASO MONTO SE SOLVENTA CON RECURSOS DE ORIGEN PROPIO.
EDUCACIÓN, CULTURA Y DEPORTE	08, ZACATECAS	INCUFIDEZ	PROGRAMAS FEDERALES	RG, ACCIONES RELEVANTES	01, PROYECTOS ESPECIALES	APOYO AL PROGRAMA PREMIO ESTATAL DEL DEPORTE	ZACATECAS	ZACATECAS	11/2012	11/2012	90,000.00	90,000.00						90,090.00	90,090.00						100.10%	100.00%	EVENTO	1	1	12	0	5.7.1	10	LA DIFERENCIA, ENTRE EJERCIDO Y APROBADO, POR ESCASO MONTO SE SOLVENTA CON RECURSOS DE ORIGEN PROPIO.
EDUCACIÓN, CULTURA Y DEPORTE	12, COBERTURA ESTATAL	INCUFIDEZ	PROGRAMAS FEDERALES	RG, ACCIONES RELEVANTES	01, PROYECTOS ESPECIALES	APOYO PARA LOS CENTROS ESTATALES DE INFORMACIÓN Y DOCUMENTACIÓN DE CULTURA FÍSICA Y DEPORTE	COBERTURA ESTATAL	VARIAS	07/2012	12/2012	420,000.00	420,000.00						420,511.05	420,511.05						100.12%	95.01%	DOCUMENTO	341	324	1000	1000	5.7.1	08	LA DIFERENCIA, ENTRE EJERCIDO Y APROBADO, POR ESCASO MONTO SE SOLVENTA CON RECURSOS DE ORIGEN PROPIO.
EDUCACIÓN, CULTURA Y DEPORTE	12, COBERTURA ESTATAL	INCUFIDEZ	PROGRAMAS FEDERALES	RG, ACCIONES RELEVANTES	01, PROYECTOS ESPECIALES	ACTUALIZACIÓN (SICCED, DIPLOMADOS Y MAESTRÍAS)	COBERTURA ESTATAL	VARIAS	06/2012	11/2012	115,200.00	115,200.00						115,712.62	115,712.62						100.44%	166.42%	PERSONA	676	1125	932	193	5.7.1	02	LA DIFERENCIA, ENTRE EJERCIDO Y APROBADO, POR ESCASO MONTO SE SOLVENTA CON RECURSOS DE ORIGEN PROPIO.
EDUCACIÓN, CULTURA Y DEPORTE	01, FRESNILLO	INCUFIDEZ	EMPRÉSTITO	SL, INFRAESTRUCTURA DEPORTIVA	03, CONSTRUCCIÓN	UNIDAD DEPORTIVA COMUNITARIA DE FRESNILLO	FRESNILLO	FRESNILLO	05/2012	09/2012	5,500,000.00		5,500,000.00					-							0.00%	0.00%	M2	6368	0	0	0	5.7.1	09	CANCELADA
EDUCACIÓN, CULTURA Y DEPORTE	01, FRESNILLO	INCUFIDEZ	EMPRÉSTITO	SL, INFRAESTRUCTURA DEPORTIVA	03, CONSTRUCCIÓN	UNIDAD DEPORTIVA COMUNITARIA DE CALERA	CALERA	VÍCTOR ROSALES	05/2012	09/2012	5,500,000.00		5,500,000.00					-							0.00%	0.00%	M2	7441	0	0	0	5.7.1	09	CANCELADA
EDUCACIÓN, CULTURA Y DEPORTE	06, JEREZ	INCUFIDEZ	EMPRÉSTITO	SL, INFRAESTRUCTURA DEPORTIVA	03, CONSTRUCCIÓN	UNIDAD DEPORTIVA COMUNITARIA DE JEREZ	JEREZ	JEREZ DE GARCÍA SALINAS	05/2012	09/2012	5,500,000.00		5,500,000.00					-							0.00%	0.00%	M2	7441	0	0	0	5.7.1	09	CANCELADA
EDUCACIÓN, CULTURA Y DEPORTE	05, TLALTENANGO	INCUFIDEZ	EMPRÉSTITO	SL, INFRAESTRUCTURA DEPORTIVA	03, CONSTRUCCIÓN	UNIDAD DEPORTIVA COMUNITARIA DE TEPECHITLÁN	TEPECHITLÁN	TEPECHITLÁN	05/2012	09/2012	5,500,000.00		5,500,000.00					-							0.00%	0.00%	M2	14250	0	0	0	5.7.1	09	CANCELADA
EDUCACIÓN, CULTURA Y DEPORTE	08, ZACATECAS	INCUFIDEZ	EMPRÉSTITO	SL, INFRAESTRUCTURA DEPORTIVA	03, CONSTRUCCIÓN	INGENIERÍAS DE ALBERCA SEMIOLÍMPICA	ZACATECAS	ZACATECAS	06/2012	07/2012	348,000.00		348,000.00					-							0.00%	0.00%	OBRA	1	0	0	0	5.7.1	09	CANCELADA
EDUCACIÓN, CULTURA Y DEPORTE	05, TLALTENANGO	INCUFIDEZ	EDUCACION RAMO 11	SL, INFRAESTRUCTURA DEPORTIVA	REHABILITACIÓN	REHABILITACIÓN DE UNIDAD DEPORTIVA EN CABECERA MUNICIPAL DE ATOLINGA	ATOLINGA	ATOLINGA	08/2012	12/2012	2,000,000.00	2,000,000.00						2,000,000.00	2,000,000.00						100.00%	100.00%	OBRA	1	1	1,286	1,452	5.7.1	09	
EDUCACIÓN, CULTURA Y DEPORTE	08, ZACATECAS	INCUFIDEZ	EDUCACION RAMO 11	SL, INFRAESTRUCTURA DEPORTIVA	03, CONSTRUCCIÓN	EMPASTADO SINTÉTICO DE CANCHA DE FÚTBOL RÁPIDO	GUADALUPE	ZOQUITE	09/2012	12/2012	596,471.70	596,471.70						596,471.70	596,471.70						100.00%	100.00%	OBRA	1	1	1,596	1,750	5.7.1	09	
EDUCACIÓN, CULTURA Y DEPORTE	08, ZACATECAS	INCUFIDEZ	EDUCACION RAMO 11	SL, INFRAESTRUCTURA DEPORTIVA	03, CONSTRUCCIÓN	CONSTRUCCIÓN DE POLIDEPORTIVO	GUADALUPE	GUADALUPE	09/2012	12/2012	2,572,364.24	2,572,364.24						2,572,364.24	2,572,364.24						100.00%	100.00%	OBRA	1	1	62,729	66,658	5.7.1	09	
EDUCACIÓN, CULTURA Y DEPORTE	08, ZACATECAS	INCUFIDEZ	EDUCACION RAMO 11	SL, INFRAESTRUCTURA DEPORTIVA	03, CONSTRUCCIÓN	CONSTRUCCIÓN DE UNIDAD DEPORTIVA EL BORDO 1RA ETAPA	GUADALUPE	EL BORDO DE BUENAVISTA (EL BORDO)	09/2012	12/2012	4,099,062.42	4,099,062.42						4,099,062.42	4,099,062.42						100.00%	100.00%	OBRA	1	1	1,596	1,750	5.7.1	09	
EDUCACIÓN, CULTURA Y DEPORTE	08, ZACATECAS	INCUFIDEZ	EDUCACION RAMO 11	SL, INFRAESTRUCTURA DEPORTIVA	03, CONSTRUCCIÓN	CONSTRUCCIÓN DE UNIDAD DEPORTIVA LOMAS DE GUADALUPE 1RA ETAPA	GUADALUPE	GUADALUPE	09/2012	12/2012	4,136,607.39	4,136,607.39						4,136,607.39	4,136,607.39						100.00%	100.00%	OBRA	1	1	62,729	66,658	5.7.1	09	
EDUCACIÓN, CULTURA Y DEPORTE	08, ZACATECAS	INCUFIDEZ	EDUCACION RAMO 11	SL, INFRAESTRUCTURA DEPORTIVA	02, AMPLIACIÓN	AMPLIACIÓN DE UNIDAD DEPORTIVA GUADALUPE	GUADALUPE	GUADALUPE	09/2012	12/2012	11,851,494.25	11,851,494.25						11,851,494.25	11,851,494.25						100.00%	100.00%	OBRA	1	1	62,729	66,658	5.7.1	09	
EDUCACIÓN, CULTURA Y DEPORTE	09, JUCHIPILA	INCUFIDEZ	EDUCACION RAMO 11	SL, INFRAESTRUCTURA DEPORTIVA	REHABILITACIÓN	REHABILITACIÓN DE UNIDAD DEPORTIVA DE HUANUSCO	HUANUSCO	HUANUSCO	08/2012	12/2012	4,333,000.00	4,333,000.00						4,333,000.00	4,333,000.00						100.00%	100.00%	OBRA	1	1	1,974	2,265	5.7.1	09	
EDUCACIÓN, CULTURA Y DEPORTE	09, JUCHIPILA	INCUFIDEZ	EDUCACION RAMO 11	SL, INFRAESTRUCTURA DEPORTIVA	03, CONSTRUCCIÓN	CONSTRUCCIÓN Y REHABILITACIÓN DE UNIDAD DEPORTIVA DE JALPA	JALPA	JALPA	08/2012	12/2012	8,323,611.00	8,323,611.00						8,323,611.00	8,323,611.00						100.00%	100.00%	OBRA	1	1	10,857	12,052	5.7.1	09	
EDUCACIÓN, CULTURA Y DEPORTE	09, JUCHIPILA	INCUFIDEZ	EDUCACION RAMO 11	SL, INFRAESTRUCTURA DEPORTIVA	03, CONSTRUCCIÓN	CONSTRUCCIÓN Y REHABILITACIÓN DE CAMPO DEPORTIVO EN LA COMUNIDAD DE GUADALUPE VICTORIA	JALPA	GUADALUPE VICTORIA (LA VILLITA)	08/2012	12/2012	820,832.00	820,832.00						820,832.00	820,832.00						100.00%	100.00%	OBRA	1	1	10,857	12,052	5.7.1	09	
EDUCACIÓN, CULTURA Y DEPORTE	09, JUCHIPILA	INCUFIDEZ	EDUCACION RAMO 11	SL, INFRAESTRUCTURA DEPORTIVA	03, CONSTRUCCIÓN	CONSTRUCCIÓN Y REHABILITACIÓN DE PARQUE MUNICIPAL	JALPA	JALPA	08/2012	12/2012	855,596.60	855,596.60						855,596.60	855,596.60						100.00%	100.00%	OBRA	1	1	10,857	12,052	5.7.1	09	
EDUCACIÓN, CULTURA Y DEPORTE	02, RÍO GRANDE	INCUFIDEZ	**FAEB**	SL, INFRAESTRUCTURA DEPORTIVA	03, CONSTRUCCIÓN	REHABILITACIÓN AMPLIACIÓN Y EQUIPAMIENTO DE UNIDAD DEPORTIVA "LAS JARILLAS" EN EL MUNICIPIO DE JUAN ALDAMA	JUAN ALDAMA	JUAN ALDAMA	08/2012	12/2012	10,670,000.00	10,670,000.00						10,670,000.00	10,670,000.00						100.00%	100.00%	OBRA	1	1	5,936	6,733	5.7.1	09	
EDUCACIÓN, CULTURA Y DEPORTE	02, RÍO GRANDE	INCUFIDEZ	EDUCACION RAMO 11	SL, INFRAESTRUCTURA DEPORTIVA	03, CONSTRUCCIÓN	REHABILITACIÓN AMPLIACIÓN Y EQUIPAMIENTO DE CENTRO DEPORTIVO "ALAMEDA" EN EL MUNICIPIO DE JUAN ALDAMA.	JUAN ALDAMA	JUAN ALDAMA	08/2012	12/2012	7,330,000.00	7,330,000.00						7,330,000.00	7,330,000.00						100.00%	100.00%	OBRA	1	1	5,936	6,733	5.7.1	09	
EDUCACIÓN, CULTURA Y DEPORTE	07, MAZAPIL	INCUFIDEZ	EDUCACION RAMO 11	SL, INFRAESTRUCTURA DEPORTIVA	03, CONSTRUCCIÓN	CONSTRUCCIÓN DE CANCHA DE USOS MÚLTIPLES CON TECHUMBRE	MELCHOR OCAMPO	MELCHOR OCAMPO	09/2012	12/2012	1,000,000.00	1,000,000.00						1,000,000.00	1,000,000.00						100.00%	100.00%	OBRA	1	1	1,296	1,212	5.7.1	09	
EDUCACIÓN, CULTURA Y DEPORTE	06, JEREZ	INCUFIDEZ	EDUCACION RAMO 11	SL, INFRAESTRUCTURA DEPORTIVA	02, AMPLIACIÓN	AMPLIACIÓN DE UNIDAD DEPORTIVA "LIC. GENARO BORREGO ESTRADA"	MONTE ESCOBEDO	MONTE ESCOBEDO	08/2012	12/2012	1,000,000.00	1,000,000.00						1,000,000.00	1,000,000.00						100.00%	100.00%	OBRA	1	1	4,247	4,608	5.7.1	09	
EDUCACIÓN, CULTURA Y DEPORTE	08, ZACATECAS	INCUFIDEZ	EDUCACION RAMO 11	SL, INFRAESTRUCTURA DEPORTIVA	03, CONSTRUCCIÓN	CONSTRUCCIÓN DE CAMPO DE FÚTBOL SOCCER CON PASTO SINTÉTICO EN LA UNIDAD DEPORTIVA MORELOS, PRIMERA ETAPA	MORELOS	MORELOS	08/2012	12/2012	3,000,000.00	3,000,000.00						3,000,000.00	3,000,000.00						100.00%	100.00%	OBRA	1	1	5,238	5,035	5.7.1	09	
EDUCACIÓN, CULTURA Y DEPORTE	02, RÍO GRANDE	INCUFIDEZ	EDUCACION RAMO 11	SL, INFRAESTRUCTURA DEPORTIVA	03, CONSTRUCCIÓN	CONSTRUCCIÓN DE CENTRO DEPORTIVO RÍO GRANDE 2DA ETAPA	RÍO GRANDE	RÍO GRANDE	08/2012	12/2012	1,053,970.00	1,053,970.00						1,053,970.00	1,053,970.00						100.00%	100.00%	OBRA	1	1	27,284	30,424	5.7.1	09	
EDUCACIÓN, CULTURA Y DEPORTE	02, RÍO GRANDE	INCUFIDEZ	EDUCACION RAMO 11	SL, INFRAESTRUCTURA DEPORTIVA	03, CONSTRUCCIÓN	CONSTRUCCIÓN DE ESTRUCTURA METÁLICA EN CANCHA DE USOS MÚLTIPLES EN UNIDAD DEPORTIVA	RÍO GRANDE	RÍO GRANDE	09/2012	12/2012	946,029.00	946,029.00						946,029.00	946,029.00						100.00%	100.00%	OBRA	1	1	27,284	30,424	5.7.1	09	
EDUCACIÓN, CULTURA Y DEPORTE	05, TLALTENANGO	INCUFIDEZ	EDUCACION RAMO 11	SL, INFRAESTRUCTURA DEPORTIVA	03, CONSTRUCCIÓN	CONSTRUCCIÓN DE UNIDAD DEPORTIVA "EL ARENAL"	TLALTENANGO DE SÁNCHEZ ROMÁN	TLALTENANGO DE SÁNCHEZ ROMÁN	09/2012	12/2012	9,000,000.00	9,000,000.00						9,000,000.00	9,000,000.00						100.00%	100.00%	OBRA	1	1	27,284	30,424	5.7.1	09	

GOBIERNO DEL ESTADO DE ZACATECAS
UNIDAD DE PLANEACIÓN
CIERRE DE EJERCICIO 2012
POR EJE

CE-2012

SECTOR	REGIÓN	DEPENDENCIA	FONDO O MODALIDAD DE INVERSIÓN	PROGRAMA	SUBPROGRAMA	DESCRIPCIÓN DE LA OBRA O ACCIÓN	MUNICIPIO	LOCALIDAD	FECHA DE:		ESTRUCTURA FIANCIERA APROBADA							ESTRUCTURA FIANCIERA EJERCIDA							AVANCE %		METAS TOTALES			BENEFICIARIOS		PED	NUMERO DEL PROYECTO	OBSERVACIONES
									INICIO	TERMINO	TOTAL	FEDERAL	ESTATAL	MUNICIPAL	PARTICIPANTES	CRÉDITO	OTROS	TOTAL	FEDERAL	ESTATAL	MUNICIPAL	PARTICIPANTES	CRÉDITO	OTROS	FINAN-CIERO	FÍSICO	UNIDAD DE MEDIDA	PROGRA-MADAS	ALCANZ-ADAS	HOMBRES	MUJERES	EJE, LÍNEA ESTRATÉGICA, ESTRATEGIA		
EDUCACIÓN, CULTURA Y DEPORTE	10, OJOCALIENTE	INCUFIDEZ	EDUCACION RAMO 11	SIN INFRAESTRUCTURA DEPORTIVA	03, CONSTRUCCIÓN	CONSTRUCCIÓN DE LA SEGUNDA ETAPA DE LA UNIDAD DEPORTIVA DE TRANCOSO	TRANCOSO	TRANCOSO	09/2012	12/2012	11,000,000.00	11,000,000.00						11,000,000.00	11,000,000.00						100.00%	100.00%	OBRA	1	1	7,546	7,816	5.7.1	09	
EDUCACIÓN, CULTURA Y DEPORTE	01, FRESNILLO	INCUFIDEZ	EDUCACION RAMO 11	SIN INFRAESTRUCTURA DEPORTIVA	04, EQUIPAMIENTO	EQUIPAMIENTO DEPORTIVO PARA GIMNASIO MUNICIPAL EN VALPARAÍSO	VALPARAÍSO	VALPARAÍSO	09/2012	12/2012	1,000,000.00	1,000,000.00						1,000,000.00	1,000,000.00						100.00%	100.00%	OBRA	1	1	15,642	16,857	5.7.1	09	
EDUCACIÓN, CULTURA Y DEPORTE	01, FRESNILLO	INCUFIDEZ	INVERSIÓN PROPIA	SIN INFRAESTRUCTURA DEPORTIVA	03, CONSTRUCCIÓN	CONSTRUCCIÓN DE CANCHA DE FÚTBOL RÁPIDO EN LA UNIDAD DEPORTIVA CHAPARROSA	VILLA DE COS	CHAPARROSA	09/2012	12/2012	1,490,000.00	1,490,000.00						1,490,000.00	1,490,000.00						100.00%	100.00%	OBRA	1	1	2158	1887	5.7.1	09	
EDUCACIÓN, CULTURA Y DEPORTE	01, FRESNILLO	INCUFIDEZ	INVERSIÓN PROPIA	SIN INFRAESTRUCTURA DEPORTIVA	03, CONSTRUCCIÓN	CONSTRUCCIÓN DE CANCHA DE FÚTBOL RÁPIDO EN LA UNIDAD DEPORTIVA MARTÍN MONTOYA EL NIÑO	VILLA DE COS	VILLA DE COS	09/2012	12/2012	1,490,000.00	1,490,000.00						1,490,000.00	1,490,000.00						100.00%	100.00%	OBRA	1	1	2158	1887	5.7.1	09	
EDUCACIÓN, CULTURA Y DEPORTE	01, FRESNILLO	INCUFIDEZ	INVERSIÓN PROPIA	SIN INFRAESTRUCTURA DEPORTIVA	03, CONSTRUCCIÓN	SUMINISTRO Y COLOCACIÓN DE PASTO SINTÉTICO EN CAMPO DE FÚTBOL SOCCER DE LA UNIDAD DEPORTIVA LA MEZQUITERA	VILLA DE COS	VILLA DE COS	09/2012	12/2012	2,520,000.00	2,520,000.00						2,520,000.00	2,520,000.00						100.00%	100.00%	OBRA	1	1	3012	2007	5.7.1	09	
EDUCACIÓN, CULTURA Y DEPORTE	06, JEREZ	INCUFIDEZ	EDUCACION RAMO 11	SIN INFRAESTRUCTURA DEPORTIVA	(PRIMERA AMPLIACIÓN)	CONSTRUCCIÓN DE UNIDAD DEPORTIVA "MORONES"	VILLANUEVA	VILLANUEVA	09/2012	12/2012	4,000,000.00	4,000,000.00						4,000,000.00	4,000,000.00						100.00%	100.00%	OBRA	1	1	10012	10564	5.7.1	09	
EDUCACIÓN, CULTURA Y DEPORTE	08, ZACATECAS	INCUFIDEZ	EDUCACION RAMO 11	SIN INFRAESTRUCTURA DEPORTIVA	03, CONSTRUCCIÓN	CONSTRUCCIÓN DE CAMPO DE FÚTBOL SOCCER CON PASTO SINTÉTICO EN LA UNIDAD DEPORTIVA MORELOS, SEGUNDA ETAPA	MORELOS	MORELOS	09/2012	12/2012	3,000,000.00	3,000,000.00						3,000,000.00	3,000,000.00						100.00%	100.00%	OBRA	1	1	10500	10500	5.7.1	09	
EDUCACIÓN, CULTURA Y DEPORTE	09, TLALTENANGO	INCUFIDEZ	EDUCACION RAMO 11	SIN INFRAESTRUCTURA DEPORTIVA	REHABILITACIÓN	REHABILITACIÓN Y EQUIPAMIENTO DE PARQUE DEPORTIVO "ALAMEDA"	MOMAX	MOMAX	09/2012	12/2012	2,000,000.00	2,000,000.00						2,000,000.00	2,000,000.00						100.00%	100.00%	OBRA	1	1	850	733	5.7.1	09	
EDUCACIÓN, CULTURA Y DEPORTE	10, OJOCALIENTE	INCUFIDEZ	EDUCACION RAMO 11	SIN INFRAESTRUCTURA DEPORTIVA	03, CONSTRUCCIÓN	CONSTRUCCIÓN Y EQUIPAMIENTO DE PARQUE DEPORTIVO LA BLANCA	GENERAL PÁNFILO NATERA	GENERAL PÁNFILO NATERA	09/2012	12/2012	3,000,000.00	3,000,000.00						3,000,000.00	3,000,000.00						100.00%	100.00%	OBRA	1	1	7683	7959	5.7.1	09	
EDUCACIÓN, CULTURA Y DEPORTE	01, FRESNILLO	INCUFIDEZ	INVERSIÓN PROPIA	SIN INFRAESTRUCTURA DEPORTIVA	03, CONSTRUCCIÓN	CONSTRUCCIÓN Y EQUIPAMIENTO DE UNIDAD DEPORTIVA NORTE, 2DA ETAPA (PRIMERA AMPLIACIÓN)	VALPARAÍSO	VALPARAÍSO	09/2012	12/2012	7,000,000.00	7,000,000.00						7,000,000.00	7,000,000.00						100.00%	100.00%	OBRA	1	1	15,642	16,857	5.7.1	09	
EDUCACIÓN, CULTURA Y DEPORTE	01, FRESNILLO	INJUZAC	TRANSFERENCIAS Y SUBSIDIOS	SS, ASISTENCIA SOCIAL Y SERVICIOS COMUNITARIOS	03, ASISTENCIA SOCIAL A LA JUVENTUD	DIVERSOS EVENTOS EN BENEFICIO DE LA JUVENTUD	FRESNILLO	VARIAS	02/2012	11/2012	40,000.00	-	40,000.00	-	-	-	-	40,000.00	-	40,000.00	-	-	-	-	100.00%	100.00%	EVENTO	4	4	75	75	5.6.3	05	APROBACION INICIAL POR $752,000 Y CANCELACION PARCIAL POR $555,000
EDUCACIÓN, CULTURA Y DEPORTE	01, FRESNILLO	INJUZAC	TRANSFERENCIAS Y SUBSIDIOS	SS, ASISTENCIA SOCIAL Y SERVICIOS COMUNITARIOS	03, ASISTENCIA SOCIAL A LA JUVENTUD	DIVERSOS EVENTOS EN BENEFICIO DE LA JUVENTUD	CALERA	VARIAS	02/2012	11/2012	50,000.00	-	50,000.00	-	-	-	-	50,000.00	-	50,000.00	-	-	-	-	100.00%	100.00%	EVENTO	2	2	75	25	5.6.3	05	APROBACION INICIAL POR $752,000 Y CANCELACION PARCIAL POR $555,000
EDUCACIÓN, CULTURA Y DEPORTE	08, ZACATECAS	INJUZAC	TRANSFERENCIAS Y SUBSIDIOS	SS, ASISTENCIA SOCIAL Y SERVICIOS COMUNITARIOS	03, ASISTENCIA SOCIAL A LA JUVENTUD	DIVERSOS EVENTOS EN BENEFICIO DE LA JUVENTUD	ZACATECAS	VARIAS	02/2012	11/2012	60,000.00	-	60,000.00	-	-	-	-	60,000.00	-	60,000.00	-	-	-	-	100.00%	100.00%	EVENTO	7	7	100	100	5.6.3	05	APROBACION INICIAL POR $752,000 Y CANCELACION PARCIAL POR $555,000
EDUCACIÓN, CULTURA Y DEPORTE	08, ZACATECAS	INJUZAC	TRANSFERENCIAS Y SUBSIDIOS	SS, ASISTENCIA SOCIAL Y SERVICIOS COMUNITARIOS	03, ASISTENCIA SOCIAL A LA JUVENTUD	DIVERSOS EVENTOS EN BENEFICIO DE LA JUVENTUD	GUADALUPE	VARIAS	02/2012	11/2012	47,000.00	-	47,000.00	-	-	-	-	47,000.00	-	47,000.00	-	-	-	-	100.00%	100.00%	EVENTO	6	6	100	100	5.6.3	05	APROBACION INICIAL POR $752,000 Y CANCELACION PARCIAL POR $555,000
EDUCACIÓN, CULTURA Y DEPORTE	08, ZACATECAS	INJUZAC	TRANSFERENCIAS Y SUBSIDIOS	SS, ASISTENCIA SOCIAL Y SERVICIOS COMUNITARIOS	03, ASISTENCIA SOCIAL A LA JUVENTUD	FESTIVAL Y FOMENTO CULTURAL	ZACATECAS	VARIAS	01/2012	12/2012	302,700.00	-	302,700.00	-	-	-	-	3,027,000.00	-	3,027,000.00	-	-	-	-	100.00%	100.00%	EVENTO	1	1	11	19	5.6.3	05	APROBACION INICIAL POR $670,000 Y CANCELACION PARCIAL POR $70,200 Y AMPLIACION POR $212,000.00, UNICAMENTE SE EJERCIO EL RECURSO MINISTRADO POR LA SECRETARÍA DE FINANZAS
EDUCACIÓN, CULTURA Y DEPORTE	01, FRESNILLO	INJUZAC	TRANSFERENCIAS Y SUBSIDIOS	SS, ASISTENCIA SOCIAL Y SERVICIOS COMUNITARIOS	03, ASISTENCIA SOCIAL A LA JUVENTUD	FESTIVAL Y FOMENTO CULTURAL	FRESNILLO	VARIAS	01/2012	12/2012	132,000.00	-	132,000.00	-	-	-	-	132,000.00	-	132,000.00	-	-	-	-	100.00%	100.00%	EVENTO	1	1	15	12	5.6.3	05	APROBACION INICIAL POR $670,000 Y CANCELACION PARCIAL POR $70,200 Y AMPLIACION POR $212,000.00, UNICAMENTE SE EJERCIO EL RECURSO MINISTRADO POR LA SECRETARÍA DE FINANZAS
EDUCACIÓN, CULTURA Y DEPORTE	08, ZACATECAS	INJUZAC	TRANSFERENCIAS Y SUBSIDIOS	SS, ASISTENCIA SOCIAL Y SERVICIOS COMUNITARIOS	03, ASISTENCIA SOCIAL A LA JUVENTUD	FESTIVAL Y FOMENTO CULTURAL	GUADALUPE	VARIAS	01/2012	12/2012	113,100.00	-	113,100.00	-	-	-	-	113,100.00	-	113,100.00	-	-	-	-	100.00%	100.00%	EVENTO	1	1	12	32	5.6.3	05	APROBACION INICIAL POR $670,000 Y CANCELACION PARCIAL POR $70,200 Y AMPLIACION POR $212,000.00, UNICAMENTE SE EJERCIO EL RECURSO MINISTRADO POR LA SECRETARÍA DE FINANZAS
EDUCACIÓN, CULTURA Y DEPORTE	06, JEREZ	INJUZAC	TRANSFERENCIAS Y SUBSIDIOS	SS, ASISTENCIA SOCIAL Y SERVICIOS COMUNITARIOS	03, ASISTENCIA SOCIAL A LA JUVENTUD	FESTIVAL Y FOMENTO CULTURAL	JEREZ	VARIAS	01/2012	12/2012	23,000.00	-	23,000.00	-	-	-	-	23,000.00	-	23,000.00	-	-	-	-	100.00%	100.00%	EVENTO	1	1	28	12	5.6.3	05	APROBACION INICIAL POR $670,000 Y CANCELACION PARCIAL POR $70,200 Y AMPLIACION POR $212,000.00, UNICAMENTE SE EJERCIO EL RECURSO MINISTRADO POR LA SECRETARÍA DE FINANZAS
EDUCACIÓN, CULTURA Y DEPORTE	09, JUCHIPILA	INJUZAC	TRANSFERENCIAS Y SUBSIDIOS	SS, ASISTENCIA SOCIAL Y SERVICIOS COMUNITARIOS	03, ASISTENCIA SOCIAL A LA JUVENTUD	FESTIVAL Y FOMENTO CULTURAL	NOCHISTLAN DE MEJÍA	VARIAS	01/2012	12/2012	17,000.00	-	17,000.00	-	-	-	-	17,000.00	-	17,000.00	-	-	-	-	100.00%	100.00%	EVENTO	1	1	13	16	5.6.3	05	APROBACION INICIAL POR $670,000 Y CANCELACION PARCIAL POR $70,200 Y AMPLIACION POR $212,000.00, UNICAMENTE SE EJERCIO EL RECURSO MINISTRADO POR LA SECRETARÍA DE FINANZAS
EDUCACIÓN, CULTURA Y DEPORTE	07, MAZAPIL	INJUZAC	TRANSFERENCIAS Y SUBSIDIOS	SS, ASISTENCIA SOCIAL Y SERVICIOS COMUNITARIOS	03, ASISTENCIA SOCIAL A LA JUVENTUD	FESTIVAL Y FOMENTO CULTURAL	EL SALVADOR	VARIAS	01/2012	12/2012	3,000.00	-	3,000.00	-	-	-	-	3,000.00	-	3,000.00	-	-	-	-	100.00%	100.00%	EVENTO	1	1	17	22	5.6.3	05	APROBACION INICIAL POR $670,000 Y CANCELACION PARCIAL POR $70,200 Y AMPLIACION POR $212,000.00, UNICAMENTE SE EJERCIO EL RECURSO MINISTRADO POR LA SECRETARÍA DE FINANZAS
EDUCACIÓN, CULTURA Y DEPORTE	08, ZACATECAS	INJUZAC	TRANSFERENCIAS Y SUBSIDIOS	SS, ASISTENCIA SOCIAL Y SERVICIOS COMUNITARIOS	03, ASISTENCIA SOCIAL A LA JUVENTUD	FESTIVAL Y FOMENTO CULTURAL	PANUCO	VARIAS	01/2012	12/2012	2,000.00	-	2,000.00	-	-	-	-	2,000.00	-	2,000.00	-	-	-	-	100.00%	100.00%	EVENTO	1	1	4	6	5.6.3	05	APROBACION INICIAL POR $670,000 Y CANCELACION PARCIAL POR $70,200 Y AMPLIACION POR $212,000.00, UNICAMENTE SE EJERCIO EL RECURSO MINISTRADO POR LA SECRETARÍA DE FINANZAS
EDUCACIÓN, CULTURA Y DEPORTE	10, OJOCALIENTE	INJUZAC	TRANSFERENCIAS Y SUBSIDIOS	SS, ASISTENCIA SOCIAL Y SERVICIOS COMUNITARIOS	03, ASISTENCIA SOCIAL A LA JUVENTUD	FESTIVAL Y FOMENTO CULTURAL	GENERAL PÁNFILO NATERA	VARIAS	01/2012	12/2012	7,000.00	-	7,000.00	-	-	-	-	7,000.00	-	7,000.00	-	-	-	-	100.00%	100.00%	EVENTO	1	1	25	15	5.6.3	05	APROBACION INICIAL POR $670,000 Y CANCELACION PARCIAL POR $70,200 Y AMPLIACION POR $212,000.00, UNICAMENTE SE EJERCIO EL RECURSO MINISTRADO POR LA SECRETARÍA DE FINANZAS
EDUCACIÓN, CULTURA Y DEPORTE	12, COBERTURA ESTATAL	INJUZAC	PED	SS, ASISTENCIA SOCIAL Y SERVICIOS COMUNITARIOS	03, ASISTENCIA SOCIAL A LA JUVENTUD	FERIA DE LA SALUD	COBERTURA ESTATAL	VARIAS	01/2012	12/2012	90,000.00	-	90,000.00	-	-	-	-	-	-	-	-	-	-	-	0.00%	0.00%	ACCIÓN	95	0	0	0	5.2.1	06	APROBACION INICIAL POR $90,000 Y CANCELACION TOTAL POR $90,000.00
EDUCACIÓN, CULTURA Y DEPORTE	08, ZACATECAS	INJUZAC	TRANSFERENCIAS Y SUBSIDIOS	SS, ASISTENCIA SOCIAL Y SERVICIOS COMUNITARIOS	03, ASISTENCIA SOCIAL A LA JUVENTUD	TALLERES DE PREVENCION DE ADICCIONES	ZACATECAS	VARIAS	02/2012	12/2012	80,000.00	-	80,000.00	-	-	-	-	80,000.00	-	80,000.00	-	-	-	-	100.00%	100.00%	TALLER	9	9	111	187	5.2.1	06	
EDUCACIÓN, CULTURA Y DEPORTE	01, FRESNILLO	INJUZAC	TRANSFERENCIAS Y SUBSIDIOS	SS, ASISTENCIA SOCIAL Y SERVICIOS COMUNITARIOS	03, ASISTENCIA SOCIAL A LA JUVENTUD	TALLERES DE PREVENCION DE ADICCIONES	FRESNILLO	VARIAS	02/2012	12/2012	50,000.00	-	50,000.00	-	-	-	-	50,000.00	-	50,000.00	-	-	-	-	100.00%	100.00%	TALLER	9	9	100	85	5.2.1	06	

GOBIERNO DEL ESTADO DE ZACATECAS
UNIDAD DE PLANEACIÓN
CIERRE DE EJERCICIO 2012
POR EJE

CE-2012

SECTOR	REGIÓN	DEPENDENCIA	FONDO O MODALIDAD DE INVERSIÓN	PROGRAMA	SUBPROGRAMA	DESCRIPCIÓN DE LA OBRA O ACCIÓN	MUNICIPIO	LOCALIDAD	FECHA DE:		ESTRUCTURA FIANCIERA APROBADA							ESTRUCTURA FIANCIERA EJERCIDA							AVANCE %		METAS TOTALES			BENEFICIARIOS		PED	NUMERO DEL PROYECTO	OBSERVACIONES
									INICIO	TERMINO	TOTAL	FEDERAL	ESTATAL	MUNICIPAL	PARTICIPANTES	CRÉDITO	OTROS	TOTAL	FEDERAL	ESTATAL	MUNICIPAL	PARTICIPANTES	CRÉDITO	OTROS	FINANCIERO	FÍSICO	UNIDAD DE MEDIDA	PROGRAMADAS	ALCANZADAS	HOMBRES	MUJERES	EJE, LÍNEA ESTRATÉGICA, ESTRATEGIA		
EDUCACIÓN, CULTURA Y DEPORTE	08. ZACATECAS	INJUZAC	TRANSFERENCIAS Y SUBSIDIOS	SS, ASISTENCIA SOCIAL Y SERVICIOS COMUNITARIOS	03, ASISTENCIA SOCIAL A LA JUVENTUD	TALLERES DE PREVENCION DE ADICCIONES	GUADALUPE	VARIAS	02/2012	12/2012	30,000.00	-	30,000.00	-	-	-	-	30,000.00	-	30,000.00	-	-	-	-	100.00%	100.00%	TALLER	9	9	33	96	5.2.1	06	
EDUCACIÓN, CULTURA Y DEPORTE	01. FRESNILLO	INJUZAC	TRANSFERENCIAS Y SUBSIDIOS	SS, ASISTENCIA SOCIAL Y SERVICIOS COMUNITARIOS	03, ASISTENCIA SOCIAL A LA JUVENTUD	TALLERES DE PREVENCION DE ADICCIONES	CALERA	VARIAS	02/2012	12/2012	15,000.00	-	15,000.00	-	-	-	-	15,000.00	-	15,000.00	-	-	-	-	100.00%	100.00%	TALLER	9	9	221	145	5.2.1	06	
EDUCACIÓN, CULTURA Y DEPORTE	06. JEREZ	INJUZAC	TRANSFERENCIAS Y SUBSIDIOS	SS, ASISTENCIA SOCIAL Y SERVICIOS COMUNITARIOS	03, ASISTENCIA SOCIAL A LA JUVENTUD	TALLERES DE PREVENCION DE ADICCIONES	VILLANUEVA	VARIAS	02/2012	12/2012	15,000.00	-	15,000.00	-	-	-	-	15,000.00	-	15,000.00	-	-	-	-	100.00%	100.00%	TALLER	9	9	98	124	5.2.1	06	
EDUCACIÓN, CULTURA Y DEPORTE	01. FRESNILLO	INJUZAC	TRANSFERENCIAS Y SUBSIDIOS	SS, ASISTENCIA SOCIAL Y SERVICIOS COMUNITARIOS	03, ASISTENCIA SOCIAL A LA JUVENTUD	TALLERES DE PREVENCION DE ADICCIONES	GENERAL ENRIQUE ESTRADA	VARIAS	02/2012	12/2012	10,000.00	-	10,000.00	-	-	-	-	10,000.00	-	10,000.00	-	-	-	-	100.00%	100.00%	TALLER	9	9	112	78	5.2.1	06	
EDUCACIÓN, CULTURA Y DEPORTE	01. FRESNILLO	INJUZAC	TRANSFERENCIAS Y SUBSIDIOS	SS, ASISTENCIA SOCIAL Y SERVICIOS COMUNITARIOS	03, ASISTENCIA SOCIAL A LA JUVENTUD	CONCURSOS Y PREMIACIONES DIVERSAS	FRESNILLO	VARIAS	03/2012	11/2012	176,000.00	-	176,000.00	-	-	-	-	176,000.00	-	176,000.00	-	-	-	-	100.00%	100.00%	EVENTO	1	1	3	5	5.2.1	06	APROBACION INICIAL POR $710,000.00 Y CANCELACION PARCIAL POR $ 12,000.00. TOTAL $698,000.00
EDUCACIÓN, CULTURA Y DEPORTE	08. ZACATECAS	INJUZAC	TRANSFERENCIAS Y SUBSIDIOS	SS, ASISTENCIA SOCIAL Y SERVICIOS COMUNITARIOS	03, ASISTENCIA SOCIAL A LA JUVENTUD	CONCURSOS Y PREMIACIONES DIVERSAS	ZACATECAS	VARIAS	03/2012	11/2012	223,000.00	-	223,000.00	-	-	-	-	223,000.00	-	223,000.00	-	-	-	-	100.00%	100.00%	EVENTO	1	1	2	2	5.2.1	06	APROBACION INICIAL POR $710,000.00 Y CANCELACION PARCIAL POR $ 12,000.00. TOTAL $698,000.00
EDUCACIÓN, CULTURA Y DEPORTE	08. ZACATECAS	INJUZAC	TRANSFERENCIAS Y SUBSIDIOS	SS, ASISTENCIA SOCIAL Y SERVICIOS COMUNITARIOS	03, ASISTENCIA SOCIAL A LA JUVENTUD	CONCURSOS Y PREMIACIONES DIVERSAS	GUADALUPE	VARIAS	03/2012	11/2012	91,000.00	-	91,000.00	-	-	-	-	91,000.00	-	91,000.00	-	-	-	-	100.00%	100.00%	EVENTO	1	1	4	4	5.2.1	06	APROBACION INICIAL POR $710,000.00 Y CANCELACION PARCIAL POR $ 12,000.00. TOTAL $698,000.00
EDUCACIÓN, CULTURA Y DEPORTE	09. JUCHIPILA	INJUZAC	TRANSFERENCIAS Y SUBSIDIOS	SS, ASISTENCIA SOCIAL Y SERVICIOS COMUNITARIOS	03, ASISTENCIA SOCIAL A LA JUVENTUD	CONCURSOS Y PREMIACIONES DIVERSAS	JUCHIPILA	VARIAS	03/2012	11/2012	50,500.00	-	50,500.00	-	-	-	-	50,500.00	-	50,500.00	-	-	-	-	100.00%	100.00%	EVENTO	1	1	5	1	5.2.1	06	APROBACION INICIAL POR $710,000.00 Y CANCELACION PARCIAL POR $ 12,000.00. TOTAL $698,000.00
EDUCACIÓN, CULTURA Y DEPORTE	09. JUCHIPILA	INJUZAC	TRANSFERENCIAS Y SUBSIDIOS	SS, ASISTENCIA SOCIAL Y SERVICIOS COMUNITARIOS	03, ASISTENCIA SOCIAL A LA JUVENTUD	CONCURSOS Y PREMIACIONES DIVERSAS	JALPA	VARIAS	03/2012	11/2012	30,000.00	-	30,000.00	-	-	-	-	30,000.00	-	30,000.00	-	-	-	-	100.00%	100.00%	EVENTO	1	1	1	1	5.2.1	06	APROBACION INICIAL POR $710,000.00 Y CANCELACION PARCIAL POR $ 12,000.00. TOTAL $698,000.00
EDUCACIÓN, CULTURA Y DEPORTE	06. JEREZ	INJUZAC	TRANSFERENCIAS Y SUBSIDIOS	SS, ASISTENCIA SOCIAL Y SERVICIOS COMUNITARIOS	03, ASISTENCIA SOCIAL A LA JUVENTUD	CONCURSOS Y PREMIACIONES DIVERSAS	JEREZ	VARIAS	03/2012	11/2012	30,000.00	-	30,000.00	-	-	-	-	30,000.00	-	30,000.00	-	-	-	-	100.00%	100.00%	EVENTO	1	1	4	1	5.2.1	06	APROBACION INICIAL POR $710,000.00 Y CANCELACION PARCIAL POR $ 12,000.00. TOTAL $698,000.00
EDUCACIÓN, CULTURA Y DEPORTE	01. FRESNILLO	INJUZAC	TRANSFERENCIAS Y SUBSIDIOS	SS, ASISTENCIA SOCIAL Y SERVICIOS COMUNITARIOS	03, ASISTENCIA SOCIAL A LA JUVENTUD	CONCURSOS Y PREMIACIONES DIVERSAS	CALERA	VARIAS	03/2012	11/2012	30,000.00	-	30,000.00	-	-	-	-	30,000.00	-	30,000.00	-	-	-	-	100.00%	100.00%	EVENTO	1	1	2	7	5.2.1	06	APROBACION INICIAL POR $710,000.00 Y CANCELACION PARCIAL POR $ 12,000.00. TOTAL $698,000.00
EDUCACIÓN, CULTURA Y DEPORTE	02. RÍO GRANDE	INJUZAC	TRANSFERENCIAS Y SUBSIDIOS	SS, ASISTENCIA SOCIAL Y SERVICIOS COMUNITARIOS	03, ASISTENCIA SOCIAL A LA JUVENTUD	CONCURSOS Y PREMIACIONES DIVERSAS	RÍO GRANDE	VARIAS	03/2012	11/2012	30,000.00	-	30,000.00	-	-	-	-	30,000.00	-	30,000.00	-	-	-	-	100.00%	100.00%	EVENTO	1	1	3	4	5.2.1	06	APROBACION INICIAL POR $710,000.00 Y CANCELACION PARCIAL POR $ 12,000.00. TOTAL $698,000.00
EDUCACIÓN, CULTURA Y DEPORTE	03. SOMBRERETE	INJUZAC	TRANSFERENCIAS Y SUBSIDIOS	SS, ASISTENCIA SOCIAL Y SERVICIOS COMUNITARIOS	03, ASISTENCIA SOCIAL A LA JUVENTUD	CONCURSOS Y PREMIACIONES DIVERSAS	SOMBRERETE	VARIAS	03/2012	11/2012	27,500.00	-	27,500.00	-	-	-	-	27,500.00	-	27,500.00	-	-	-	-	100.00%	100.00%	EVENTO	1	1	1	3	5.2.1	06	APROBACION INICIAL POR $710,000.00 Y CANCELACION PARCIAL POR $ 12,000.00. TOTAL $698,000.00
EDUCACIÓN, CULTURA Y DEPORTE	08. ZACATECAS	INJUZAC	TRANSFERENCIAS Y SUBSIDIOS	SS, ASISTENCIA SOCIAL Y SERVICIOS COMUNITARIOS	03, ASISTENCIA SOCIAL A LA JUVENTUD	APOYOS DIVERSOS A JOVENES	ZACATECAS	VARIAS	05/2012	05/2012	196,212.00	-	196,212.00	-	-	-	-	196,212.00	-	196,212.00	-	-	-	-	100.00%	100.00%	APOYO	150	212	67	65	5.2.1	06	APROBACION INICIAL POR $667,000.00 Y AMPLIACION POR $280,000.00 TOTAL 947,000.00, PERO SOLO SE RECIBIERON POR PARTE DE LA SECRETARÍA DE FINANZAS $605,617.00
EDUCACIÓN, CULTURA Y DEPORTE	08. ZACATECAS	INJUZAC	TRANSFERENCIAS Y SUBSIDIOS	SS, ASISTENCIA SOCIAL Y SERVICIOS COMUNITARIOS	03, ASISTENCIA SOCIAL A LA JUVENTUD	APOYOS DIVERSOS A JOVENES	GUADALUPE	VARIAS	05/2012	05/2012	91,000.00	-	91,000.00	-	-	-	-	91,000.00	-	91,000.00	-	-	-	-	100.00%	100.00%	APOYO	98	98	67	88	5.2.1	06	APROBACION INICIAL POR $667,000.00 Y AMPLIACION POR $280,000.00 TOTAL 947,000.00, PERO SOLO SE RECIBIERON POR PARTE DE LA SECRETARÍA DE FINANZAS $605,617.00
EDUCACIÓN, CULTURA Y DEPORTE	01. FRESNILLO	INJUZAC	TRANSFERENCIAS Y SUBSIDIOS	SS, ASISTENCIA SOCIAL Y SERVICIOS COMUNITARIOS	03, ASISTENCIA SOCIAL A LA JUVENTUD	APOYOS DIVERSOS A JOVENES	FRESNILLO	VARIAS	05/2012	05/2012	141,099.00	-	141,099.00	-	-	-	-	141,099.00	-	141,099.00	-	-	-	-	100.00%	100.00%	APOYO	100	132	70	68	5.2.1	06	APROBACION INICIAL POR $667,000.00 Y AMPLIACION POR $280,000.00 TOTAL 947,000.00, PERO SOLO SE RECIBIERON POR PARTE DE LA SECRETARÍA DE FINANZAS $605,617.00
EDUCACIÓN, CULTURA Y DEPORTE	09. JUCHIPILA	INJUZAC	TRANSFERENCIAS Y SUBSIDIOS	SS, ASISTENCIA SOCIAL Y SERVICIOS COMUNITARIOS	03, ASISTENCIA SOCIAL A LA JUVENTUD	APOYOS DIVERSOS A JOVENES	JUCHIPILA	VARIAS	05/2012	05/2012	37,000.00	-	37,000.00	-	-	-	-	37,000.00	-	37,000.00	-	-	-	-	100.00%	100.00%	APOYO	10	21	12	12	5.2.1	06	APROBACION INICIAL POR $667,000.00 Y AMPLIACION POR $280,000.00 TOTAL 947,000.00, PERO SOLO SE RECIBIERON POR PARTE DE LA SECRETARÍA DE FINANZAS $605,617.00
EDUCACIÓN, CULTURA Y DEPORTE	09. JUCHIPILA	INJUZAC	TRANSFERENCIAS Y SUBSIDIOS	SS, ASISTENCIA SOCIAL Y SERVICIOS COMUNITARIOS	03, ASISTENCIA SOCIAL A LA JUVENTUD	APOYOS DIVERSOS A JOVENES	JALPA	VARIAS	05/2012	05/2012	19,000.00	-	19,000.00	-	-	-	-	19,000.00	-	19,000.00	-	-	-	-	100.00%	100.00%	APOYO	5	13	6	13	5.2.1	06	APROBACION INICIAL POR $667,000.00 Y AMPLIACION POR $280,000.00 TOTAL 947,000.00, PERO SOLO SE RECIBIERON POR PARTE DE LA SECRETARÍA DE FINANZAS $605,617.00
EDUCACIÓN, CULTURA Y DEPORTE	06. JEREZ	INJUZAC	TRANSFERENCIAS Y SUBSIDIOS	SS, ASISTENCIA SOCIAL Y SERVICIOS COMUNITARIOS	03, ASISTENCIA SOCIAL A LA JUVENTUD	APOYOS DIVERSOS A JOVENES	JEREZ	VARIAS	05/2012	05/2012	7,000.00	-	7,000.00	-	-	-	-	7,000.00	-	7,000.00	-	-	-	-	100.00%	100.00%	APOYO	10	6	3	7	5.2.1	06	APROBACION INICIAL POR $667,000.00 Y AMPLIACION POR $280,000.00 TOTAL 947,000.00, PERO SOLO SE RECIBIERON POR PARTE DE LA SECRETARÍA DE FINANZAS $605,617.00
EDUCACIÓN, CULTURA Y DEPORTE	02. RÍO GRANDE	INJUZAC	TRANSFERENCIAS Y SUBSIDIOS	SS, ASISTENCIA SOCIAL Y SERVICIOS COMUNITARIOS	03, ASISTENCIA SOCIAL A LA JUVENTUD	APOYOS DIVERSOS A JOVENES	RÍO GRANDE	VARIAS	05/2012	05/2012	87,106.00	-	87,106.00	-	-	-	-	87,106.00	-	87,106.00	-	-	-	-	100.00%	100.00%	APOYO	30	67	37	30	5.2.1	06	APROBACION INICIAL POR $667,000.00 Y AMPLIACION POR $280,000.00 TOTAL 947,000.00, PERO SOLO SE RECIBIERON POR PARTE DE LA SECRETARÍA DE FINANZAS $605,617.00
EDUCACIÓN, CULTURA Y DEPORTE	10. OJOCALIENTE	INJUZAC	TRANSFERENCIAS Y SUBSIDIOS	SS, ASISTENCIA SOCIAL Y SERVICIOS COMUNITARIOS	03, ASISTENCIA SOCIAL A LA JUVENTUD	APOYOS DIVERSOS A JOVENES	OJOCALIENTE	VARIAS	05/2012	05/2012	21,000.00	-	21,000.00	-	-	-	-	21,000.00	-	21,000.00	-	-	-	-	100.00%	100.00%	APOYO	5	19	9	10	5.2.1	06	APROBACION INICIAL POR $667,000.00 Y AMPLIACION POR $280,000.00 TOTAL 947,000.00, PERO SOLO SE RECIBIERON POR PARTE DE LA SECRETARÍA DE FINANZAS $605,617.00
EDUCACIÓN, CULTURA Y DEPORTE	01. FRESNILLO	INJUZAC	TRANSFERENCIAS Y SUBSIDIOS	SS, ASISTENCIA SOCIAL Y SERVICIOS COMUNITARIOS	03, ASISTENCIA SOCIAL A LA JUVENTUD	APOYOS DIVERSOS A JOVENES	GENERAL ENRIQUE ESTRADA	VARIAS	05/2012	05/2012	6,200.00	-	6,200.00	-	-	-	-	6,200.00	-	6,200.00	-	-	-	-	100.00%	100.00%	APOYO	8	6	4	1	5.2.1	06	APROBACION INICIAL POR $667,000.00 Y AMPLIACION POR $280,000.00 TOTAL 947,000.00, PERO SOLO SE RECIBIERON POR PARTE DE LA SECRETARÍA DE FINANZAS $605,617.00
EDUCACIÓN, CULTURA Y DEPORTE	08. ZACATECAS	INZACE	FAM	SJ, INFRAESTRUCTURA EDUCATIVA	03, CONSTRUCCION	JN BENEMERITO DE LAS AMERICAS	GUADALUPE	GUADALUPE	04/2012	06/2012	706,819.00	-	706,819.00	-	-	-	-	700,990.85	-	700,990.85	-	-	-	-	100.00%	100.00%	SERVICIOS SANITARIOS	2	2	79	83	5.3.6	02	
EDUCACIÓN, CULTURA Y DEPORTE	06. JEREZ	INZACE	FAM	SJ, INFRAESTRUCTURA EDUCATIVA	03, CONSTRUCCION	SEC. ARMANDO CRUZ PALOMINO	JEREZ	JEREZ DE GARCÍA SALINAS	04/2012	07/2012	1,001,039.00	-	1,001,039.00	-	-	-	-	978,338.00	-	978,338.00	-	-	-	-	100.00%	100.00%	AULA	1	1	126	155	5.3.6	02	
EDUCACIÓN, CULTURA Y DEPORTE	08. ZACATECAS	INZACE	FAM	SJ, INFRAESTRUCTURA EDUCATIVA	03, CONSTRUCCION	SEC. JOSE MA. RODRIGUEZ	GUADALUPE	GUADALUPE	04/2012	06/2012	687,749.00	-	687,749.00	-	-	-	-	647,894.00	-	647,894.00	-	-	-	-	100.00%	100.00%	AULA DIDACTICA	1	1	188	230	5.3.6	02	

GOBIERNO DEL ESTADO DE ZACATECAS
UNIDAD DE PLANEACIÓN
CIERRE DE EJERCICIO 2012
POR EJE

CE-2012

SECTOR	REGIÓN	DEPENDENCIA	FONDO O MODALIDAD DE INVERSIÓN	PROGRAMA	SUBPROGRAMA	DESCRIPCIÓN DE LA OBRA O ACCIÓN	MUNICIPIO	LOCALIDAD	FECHA DE:		ESTRUCTURA FIANCIERA APROBADA							ESTRUCTURA FIANCIERA EJERCIDA							AVANCE %		METAS TOTALES			BENEFICIARIOS		PED		OBSERVACIONES
									INICIO	TERMINO	TOTAL	FEDERAL	ESTATAL	MUNICIPAL	PARTICIPANTES	CRÉDITO	OTROS	TOTAL	FEDERAL	ESTATAL	MUNICIPAL	PARTICIPANTES	CRÉDITO	OTROS	FINAN-CIERO	FÍSICO	UNIDAD DE MEDIDA	PROGRA-MADAS	ALCANZ-ADAS	HOMBRES	MUJERES	EJE, LÍNEA ESTRATÉGICA, ESTRATEGIA	NUMERO DEL PROYECTO	
EDUCACIÓN, CULTURA Y DEPORTE	01, FRESNILLO	INZACE	FAM	INFRAESTRUCTURA EDUCATIVA	03, CONSTRUCCION	SEC. TEC. 54 GALILEO GALILEI	FRESNILLO	FRESNILLO	04/2012	07/2012	410,957.00		410,957.00					407,642.46		407,642.46					100.00%	100.00%	AULA	1	1	90	108	5.3.6	02	
EDUCACIÓN, CULTURA Y DEPORTE	01, FRESNILLO	INZACE	FAM	INFRAESTRUCTURA EDUCATIVA	03, CONSTRUCCION	PRIM. JOSE VASCONCELOS	CALERA	VÍCTOR ROSALES	04/2012	07/2012	748,165.00		748,165.00					773,679.00		773,679.00					100.00%	100.00%	AULAS	2	2	150	122	5.3.6	02	
EDUCACIÓN, CULTURA Y DEPORTE	01, FRESNILLO	INZACE	FAM	INFRAESTRUCTURA EDUCATIVA	03, CONSTRUCCION	JN TEPOCHICALLI	CALERA	VÍCTOR ROSALES	04/2012	06/2012	322,184.00		322,184.00					319,489.00		319,489.00					100.00%	100.00%	AULA	1	1	70	57	5.3.6	02	
EDUCACIÓN, CULTURA Y DEPORTE	01, FRESNILLO	INZACE	FAM	INFRAESTRUCTURA EDUCATIVA	03, CONSTRUCCION	PRIM. BENITO JUAREZ	VALPARAÍSO	VALPARAÍSO	04/2012	06/2012	367,984.00		367,984.00					362,441.00		362,441.00					100.00%	100.00%	AULA DIDACTICA	1	1	129	124	5.3.6	02	
EDUCACIÓN, CULTURA Y DEPORTE	08, ZACATECAS	INZACE	FAM	INFRAESTRUCTURA EDUCATIVA	03, CONSTRUCCION	SEC. RAFAEL RAMIREZ CASTAÑEDA	GUADALUPE	GUADALUPE	04/2012	07/2012	1,190,039.00		1,190,039.00					1,067,690.00		1,067,690.00					100.00%	100.00%	AULA DIDACTICA	2	2	205	200	5.3.6	02	
EDUCACIÓN, CULTURA Y DEPORTE	08, ZACATECAS	INZACE	FAM	INFRAESTRUCTURA EDUCATIVA	03, CONSTRUCCION	PRIM. CLUB DE LEONES 4	ZACATECAS	ZACATECAS	04/2012	07/2012	843,323.00		843,323.00					859,333.00		859,333.00					100.00%	100.00%	SERVICIOS SANITARIOS	2	2	335	300	5.3.6	02	
EDUCACIÓN, CULTURA Y DEPORTE	08, ZACATECAS	INZACE	FAM	INFRAESTRUCTURA EDUCATIVA	03, CONSTRUCCION	PRIM. FLORES MAGON	ZACATECAS	ZACATECAS	04/2012	07/2012	734,520.00		734,520.00					777,478.00		777,478.00					100.00%	100.00%	SERVICIOS SANITARIOS	2	2	200	226	5.3.6	02	
EDUCACIÓN, CULTURA Y DEPORTE	06, JEREZ	INZACE	FAM	INFRAESTRUCTURA EDUCATIVA	03, CONSTRUCCION	SECUNDARIA TECNICA NUM. 28	VILLANUEVA	MALPASO	04/2012	06/2012	578,646.00		578,646.00					565,063.00		565,063.00					100.00%	100.00%	AULA DIDACTICA	1	1	76	84	5.3.6	02	
EDUCACIÓN, CULTURA Y DEPORTE	08, ZACATECAS	INZACE	FAM	INFRAESTRUCTURA EDUCATIVA	03, CONSTRUCCION	JN MARIA ENRIQUETA CAMARILLO	ZACATECAS	ZACATECAS	04/2012	07/2012	552,907.00		552,907.00					548,178.00		548,178.00					100.00%	100.00%	AULAS	2	2	46	38	5.3.6	02	
EDUCACIÓN, CULTURA Y DEPORTE	08, ZACATECAS	INZACE	FAM	INFRAESTRUCTURA EDUCATIVA	03, CONSTRUCCION	PRIM. MARIA R MURILLO	ZACATECAS	ZACATECAS	04/2012	06/2012	317,909.00		317,909.00					310,373.00		310,373.00					100.00%	100.00%	AULA	1	1	217	212	5.3.6	02	
EDUCACIÓN, CULTURA Y DEPORTE	01, FRESNILLO	INZACE	FAM	INFRAESTRUCTURA EDUCATIVA	03, CONSTRUCCION	SEC. 20 DE NOVIEMBRE	VALPARAÍSO	VALPARAÍSO	04/2012	07/2012	533,386.00		533,386.00					529,117.24		529,117.24					100.00%	100.00%	AULA	1	1	175	212	5.3.6	02	
EDUCACIÓN, CULTURA Y DEPORTE	01, FRESNILLO	INZACE	FAM	INFRAESTRUCTURA EDUCATIVA	03, CONSTRUCCION	PRIM. BICENTENARIO	CALERA	VÍCTOR ROSALES	04/2012	07/2012	925,029.00		925,029.00					852,917.00		852,917.00					100.00%	100.00%	AULAS	3	3	25	27	5.3.6	02	
EDUCACIÓN, CULTURA Y DEPORTE	08, ZACATECAS	INZACE	FAM	INFRAESTRUCTURA EDUCATIVA	03, CONSTRUCCION	TELESEC. NIÑOS HEROES	MORELOS	HACIENDA NUEVA	04/2012	07/2012	336,269.00		336,269.00					333,548.00		333,548.00					100.00%	100.00%	AULA DIDACTICA	1	1	64	70	5.3.6	02	
EDUCACIÓN, CULTURA Y DEPORTE	07, MAZAPIL	INZACE	FAM	INFRAESTRUCTURA EDUCATIVA	03, CONSTRUCCION	PRIM. EMILIANO ZAPATA	CONCEPCION DEL ORO	MAJADA SAN ISIDRO	04/2012	06/2012	1,416,659.00		1,416,659.00					1,405,280.69		1,405,280.69					100.00%	100.00%	AULA	1	1	10	13	5.3.6	02	
EDUCACIÓN, CULTURA Y DEPORTE	08, ZACATECAS	INZACE	FAM	INFRAESTRUCTURA EDUCATIVA	03, CONSTRUCCION	PRIM. HEROES PATRIOS	ZACATECAS	ZACATECAS	06/2012	08/2012	2,118,880.00		2,118,880.00					2,103,259.00		2,103,259.00					100.00%	100.00%	AULAS, ESCALERAS	4	4	59	55	5.3.6	02	
EDUCACIÓN, CULTURA Y DEPORTE	08, ZACATECAS	INZACE	FAM	INFRAESTRUCTURA EDUCATIVA	03, CONSTRUCCION	SEC. BICENTENARIO	GUADALUPE	GUADALUPE	04/2012	07/2012	950,433.00		950,433.00					992,215.00		992,215.00					100.00%	100.00%	AULAS	2	2	15	26	5.3.6	02	
EDUCACIÓN, CULTURA Y DEPORTE	03, SOMBRERETE	INZACE	FAM	INFRAESTRUCTURA EDUCATIVA	03, CONSTRUCCION	PRIM. MIGUEL ALEMAN	SAÍN ALTO	SAÍN ALTO	04/2012	06/2012	239,859.00		239,859.00					219,182.16		219,182.16					100.00%	100.00%	AULA	1	1	151	146	5.3.6	02	
EDUCACIÓN, CULTURA Y DEPORTE	04, PINOS	INZACE	FAM	INFRAESTRUCTURA EDUCATIVA	03, CONSTRUCCION	SEC. TEC. PEDRO RUIZ GLEZ	VILLA GONZÁLEZ ORTEGA	ESTANCIA DE ANIMAS	04/2012	07/2012	501,737.00		501,737.00					497,684.64		497,684.64					100.00%	100.00%	REHAB. RED ELECT-	1	1	78	94	5.3.6	02	
EDUCACIÓN, CULTURA Y DEPORTE	04, PINOS	INZACE	FAM	INFRAESTRUCTURA EDUCATIVA	03, CONSTRUCCION	PRIM. LUIS DE LA ROSA	PINOS	LA PENDENCIA	04/2012	07/2012	883,138.00		883,138.00					848,191.79		848,191.79					100.00%	100.00%	SERVICIOS SANITARIOS	2	2	84	94	5.3.6	02	
EDUCACIÓN, CULTURA Y DEPORTE	08, ZACATECAS	INZACE	FAM	INFRAESTRUCTURA EDUCATIVA	03, CONSTRUCCION	PRIM. JOSEFA ORTIZ DE DOMINGUEZ	GUADALUPE	LA ZACATECANA	04/2012	06/2012	265,467.00		265,467.00					262,384.00		262,384.00					100.00%	100.00%	AULA DIDACTICA	1	1	112	137	5.3.6	02	
EDUCACIÓN, CULTURA Y DEPORTE	08, ZACATECAS	INZACE	FAM	INFRAESTRUCTURA EDUCATIVA	03, CONSTRUCCION	PRIM. 23 DE JUNIO	ZACATECAS	PICONES	04/2012	06/2012	260,354.00		260,354.00					251,245.00		251,245.00					100.00%	100.00%	AULA DIDACTICA	1	1	69	49	5.3.6	02	
EDUCACIÓN, CULTURA Y DEPORTE	08, ZACATECAS	INZACE	FAM	INFRAESTRUCTURA EDUCATIVA	03, CONSTRUCCION	PRIM. JOSE RODRIGUEZ ELIAS	ZACATECAS	ZACATECAS	06/2012	09/2012	1,146,377.00		1,146,377.00					1,103,142.00		1,103,142.00					100.00%	100.00%	AULA DIDACTICA	1	1	206	205	5.3.6	02	
EDUCACIÓN, CULTURA Y DEPORTE	01, FRESNILLO	INZACE	FAM	INFRAESTRUCTURA EDUCATIVA	03, CONSTRUCCION	JN MANUEL M. PONCE	CALERA	VÍCTOR ROSALES	06/2012	08/2012	654,467.00		654,467.00					612,708.00		612,708.00					100.00%	100.00%	AULAS	2	2	64	69	5.3.6	02	
EDUCACIÓN, CULTURA Y DEPORTE	01, FRESNILLO	INZACE	FAM	INFRAESTRUCTURA EDUCATIVA	03, CONSTRUCCION	JN MANUEL ACUÑA	VILLA DE COS	CHUPADEROS	06/2012	08/2012	371,840.00		371,840.00					346,593.00		346,593.00					100.00%	100.00%	AULA DIDACTICA	1	1	79	67	5.3.6	02	
EDUCACIÓN, CULTURA Y DEPORTE	01, FRESNILLO	INZACE	FAM	INFRAESTRUCTURA EDUCATIVA	03, CONSTRUCCION	JN RAFAEL PEREZ GALLARDO	VILLA DE COS	CHAPARROSA	06/2011	08/2012	329,623.00		329,623.00					317,857.00		317,857.00					100.00%	100.00%	AULA	1	1	110	99	5.3.6	02	
EDUCACIÓN, CULTURA Y DEPORTE	01, FRESNILLO	INZACE	FAM	INFRAESTRUCTURA EDUCATIVA	03, CONSTRUCCION	J.N JOSE VASCONCELOS	CALERA	VÍCTOR ROSALES	06/2012	08/2012	552,818.00		552,818.00					532,572.00		532,572.00					100.00%	100.00%	AULAS	2	2	69	78	5.3.6	02	
EDUCACIÓN, CULTURA Y DEPORTE	08, ZACATECAS	INZACE	FAM	INFRAESTRUCTURA EDUCATIVA	03, CONSTRUCCION	TELESEC. VICENTE GUERRERO	GUADALUPE	SANTA MONICA	06/2012	08/2012	300,314.00		300,314.00					288,484.00		288,484.00					100.00%	100.00%	AULA DIDACTICA	1	1	13	15	5.3.6	02	
EDUCACIÓN, CULTURA Y DEPORTE	01, FRESNILLO	INZACE	FAM	INFRAESTRUCTURA EDUCATIVA	03, CONSTRUCCION	TELESEC. SOR JUANA INES DE LA CRUZ	VILLA DE COS	CHAPARROSA	06/2012	09/2012	702,638.00		702,638.00					671,805.01		671,805.01					100.00%	100.00%	SERVICIOS SANITARIOS	2	2	83	90	5.3.6	02	
EDUCACIÓN, CULTURA Y DEPORTE	08, ZACATECAS	INZACE	FAM	INFRAESTRUCTURA EDUCATIVA	03, CONSTRUCCION	TELESEC. VICENTE GUERRERO	GUADALUPE	LA LUZ	06/2012	08/2012	324,321.00		324,321.00					311,592.00		311,592.00					100.00%	100.00%	AULA	1	1	47	28	5.3.6	02	
EDUCACIÓN, CULTURA Y DEPORTE	08, ZACATECAS	INZACE	FAM	INFRAESTRUCTURA EDUCATIVA	03, CONSTRUCCION	TELESEC. RICARDO FLORES MAGON	ZACATECAS	LA ECONDIDA	06/2012	08/2012	319,412.00		319,412.00					318,910.00		318,910.00					100.00%	100.00%	AULA DIDACTICA	1	1	33	35	5.3.6	02	
EDUCACIÓN, CULTURA Y DEPORTE	10, OJOCALIENTE	INZACE	FAM	INFRAESTRUCTURA EDUCATIVA	03, CONSTRUCCION	SEC. TEC. 19 FRANCISCO GARCIA SALINAS	CUAUHTÉMOC	SAN PEDRO PIEDRA GORDA	06/2012	08/2012	1,023,969.00		1,023,969.00					1,023,344.00		1,023,344.00					100.00%	100.00%	AULAS	2	2	232	234	5.3.6	02	
EDUCACIÓN, CULTURA Y DEPORTE	01, FRESNILLO	INZACE	FAM	INFRAESTRUCTURA EDUCATIVA	03, CONSTRUCCION	PRIM. VICTOR ROSALES	CALERA	VÍCTOR ROSALES	06/2012	08/2012	319,469.00		319,469.00					316,294.00		316,294.00					100.00%	100.00%	AULA	1	1	267	285	5.3.6	02	
EDUCACIÓN, CULTURA Y DEPORTE	10, OJOCALIENTE	INZACE	FAM	INFRAESTRUCTURA EDUCATIVA	03, CONSTRUCCION	JN MARGARITA MAZA DE JUAREZ	TRANCOSO	SAN JOSE DEL CARMEN	06/2012	08/2012	378,719.00		378,719.00					375,563.00		375,563.00					100.00%	100.00%	AULA DIDACTICA	1	1	28	46	5.3.6	02	
EDUCACIÓN, CULTURA Y DEPORTE	04, PINOS	INZACE	FAM	INFRAESTRUCTURA EDUCATIVA	03, CONSTRUCCION	JN JUAN SEBASTIAN BACH	NORIA DE ÁNGELES	COLONIS SAN FRANCISCO (SAN FRANCISCO)	06/2012	07/2012	325,651.00		325,651.00					320,097.00		320,097.00					100.00%	100.00%	AULA	1	1	33	37	5.3.6	02	
EDUCACIÓN, CULTURA Y DEPORTE	08, ZACATECAS	INZACE	FAM	INFRAESTRUCTURA EDUCATIVA	03, CONSTRUCCION	SEC. EMILIANO ZAPATA	ZACATECAS	ZACATECAS	06/2012	08/2012	706,715.00		706,715.00					699,625.19		699,625.19					100.00%	100.00%	REHAB. DE SERV. SANIT.	1	1	227	173	5.3.6	02	
EDUCACIÓN, CULTURA Y DEPORTE	01, FRESNILLO	INZACE	FAM	INFRAESTRUCTURA EDUCATIVA	03, CONSTRUCCION	TV SEC. LAZARO CARDENAS	FRESNILLO	RÍO FLORIDO	06/2012	07/2012	263,232.00		263,232.00					261,136.00		261,136.00					100.00%	100.00%	AULA	1	1	94	95	5.3.6	02	
EDUCACIÓN, CULTURA Y DEPORTE	04, PINOS	INZACE	FAM	INFRAESTRUCTURA EDUCATIVA	03, CONSTRUCCION	TV SEC. NIÑOS HEROES	NORIA DE ÁNGELES	MARAVILLAS	06/2012	08/2012	810,815.00		810,815.00					803,664.00		803,664.00					100.00%	100.00%	SERV. SANITARIOS	2	2	78	90	5.3.6	02	
EDUCACIÓN, CULTURA Y DEPORTE	02, RÍO GRANDE	INZACE	FAM	INFRAESTRUCTURA EDUCATIVA	03, CONSTRUCCION	PRIM. DOMINGA CABRAL MUÑOZ	JUAN ALDAMA	JUAN ALDAMA	06/2012	09/2012	463,802.00		463,802.00					448,729.00		448,729.00					100.00%	100.00%	SERV. SANITARIOS	2	2	52	55	5.3.6	02	
EDUCACIÓN, CULTURA Y DEPORTE	02, RÍO GRANDE	INZACE	FAM	INFRAESTRUCTURA EDUCATIVA	03, CONSTRUCCION	TELESEC. LEONA VICARIO	RÍO GRANDE	RÍO GRANDE	06/2012	09/2012	460,149.00		460,149.00					456,310.44		456,310.44					100.00%	100.00%	SERV. SANITARIOS	2	2	114	109	5.3.6	02	
EDUCACIÓN, CULTURA Y DEPORTE	08, ZACATECAS	INZACE	FAM	INFRAESTRUCTURA EDUCATIVA	03, CONSTRUCCION	SEC. JULIAN T. MEDINA	VETAGRANDE	EL LAMPOTAL	09/2012	08/2012	666,125.00		666,125.00					668,221.00		668,221.00					100.00%	100.00%	AULA	1	1	137	164	5.3.6	02	
EDUCACIÓN, CULTURA Y DEPORTE	03, SOMBRERETE	INZACE	FAM	INFRAESTRUCTURA EDUCATIVA	03, CONSTRUCCION	SEC. TEC NUM. 3	SOMBRERETE	COLONIA GONZÁLEZ ORTEGA	06/2012	09/2012	1,053,714.00		1,053,714.00					1,030,609.00		1,030,609.00					100.00%	100.00%	SERV. SANITARIOS	2	2	171	164	5.3.6	02	
EDUCACIÓN, CULTURA Y DEPORTE	10, OJOCALIENTE	INZACE	FAM	INFRAESTRUCTURA EDUCATIVA	03, CONSTRUCCION	PRIM. MIGUEL HIDALGO	GENERAL PÁNFILO NATERA	GENERAL PÁNFILO NATERA	06/2012	09/2012	845,357.00		845,357.00					838,539.00		838,539.00					100.00%	100.00%	SERV. SANITARIOS	2	2	213	240	5.3.6	02	

GOBIERNO DEL ESTADO DE ZACATECAS
UNIDAD DE PLANEACIÓN
CIERRE DE EJERCICIO 2012
POR EJE

CE-2012

SECTOR	REGIÓN	DEPENDENCIA	FONDO O MODALIDAD DE INVERSIÓN	PROGRAMA	SUBPROGRAMA	DESCRIPCIÓN DE LA OBRA O ACCIÓN	MUNICIPIO	LOCALIDAD	FECHA DE:		ESTRUCTURA FIANCIERA APROBADA							ESTRUCTURA FIANCIERA EJERCIDA							AVANCE %		METAS TOTALES			BENEFICIARIOS		PED		OBSERVACIONES
									INICIO	TERMINO	TOTAL	FEDERAL	ESTATAL	MUNICIPAL	PARTICIPANTES	CRÉDITO	OTROS	TOTAL	FEDERAL	ESTATAL	MUNICIPAL	PARTICIPANTES	CRÉDITO	OTROS	FINANCIERO	FÍSICO	UNIDAD DE MEDIDA	PROGRAMADAS	ALCANZADAS	HOMBRES	MUJERES	EJE, LÍNEA ESTRATÉGICA, ESTRATEGIA	NUMERO DEL PROYECTO	
EDUCACIÓN, CULTURA Y DEPORTE	02, RÍO GRANDE	INZACE	FAM	SJ. INFRAESTRUCTURA EDUCATIVA	03, CONSTRUCCION	JN FRANCISCO I. MADERO	RÍO GRANDE	RÍO GRANDE	06/2012	09/2012	460,149.00		460,149.00					453,778.00		453,778.00					100.00%	100.00%	SERV. SANITARIOS	2	2	69	59	5.3.6	02	
EDUCACIÓN, CULTURA Y DEPORTE	02, RÍO GRANDE	INZACE	FAM	SJ. INFRAESTRUCTURA EDUCATIVA	03, CONSTRUCCION	PRIM. LUIS MOYA	GENERAL FRANCISCO R. MURGUIA	NIEVES	06/2012	09/2012	830,426.00		830,426.00					881,024.00		881,024.00					100.00%	100.00%	SERV. SANITARIOS	2	2	176	150	5.3.6	02	
EDUCACIÓN, CULTURA Y DEPORTE	01, FRESNILLO	INZACE	FAM	SJ. INFRAESTRUCTURA EDUCATIVA	03, CONSTRUCCION	PRIM. JUSTO SIERRA	FRESNILLO	COLONIA EMANCIPACION	06/2012	08/2012	452,847.00		452,847.00					449,195.00		449,195.00					100.00%	100.00%	SERV. SANITARIOS	2	2	40	33	5.3.6	02	
EDUCACIÓN, CULTURA Y DEPORTE	04, PINOS	INZACE	FAM	SJ. INFRAESTRUCTURA EDUCATIVA	03, CONSTRUCCION	PRIM. EMILIANO ZAPATA	VILLA GARCÍA	AGUA GORDITA	06/2012	09/2012	909,087.00		909,087.00					857,390.00		857,390.00					100.00%	100.00%	SERV. SANITARIOS	2	2	59	75	5.3.6	02	
EDUCACIÓN, CULTURA Y DEPORTE	01, FRESNILLO	INZACE	FAM	SJ. INFRAESTRUCTURA EDUCATIVA	03, CONSTRUCCION	TV SEC. GUILLERMO C. AGUILERA, AULA Y REHAB. DE SERV. SANITARIOS	FRESNILLO	SEIS DE ENERO	06/2012	08/2012	690,686.00		690,686.00					685,069.00		685,069.00					100.00%	100.00%	AULA	1	1	69	69	5.3.6	02	
EDUCACIÓN, CULTURA Y DEPORTE	01, FRESNILLO	INZACE	FAM	SJ. INFRAESTRUCTURA EDUCATIVA	03, CONSTRUCCION	PRIM. TENAMAZTLI	FRESNILLO	FRESNILLO	06/2012	09/2012	796,461.00		796,461.00					790,030.00		790,030.00					100.00%	100.00%	SERVICIOS SANITARIOS	2	2	139	98	5.3.6	02	
EDUCACIÓN, CULTURA Y DEPORTE	01, FRESNILLO	INZACE	FAM	SJ. INFRAESTRUCTURA EDUCATIVA	03, CONSTRUCCION	TV. SEC. LUIS MOYA	FRESNILLO	COLONIA "SANTA ANITA	06/2012	08/2012	523,239.00		523,239.00					519,015.84		519,015.84					100.00%	100.00%	SERV. SANITARIOS	2	2	20	19	5.3.6	02	
EDUCACIÓN, CULTURA Y DEPORTE	08, ZACATECAS	INZACE	FAM	SJ. INFRAESTRUCTURA EDUCATIVA	03, CONSTRUCCION	JN IGNACIO MANUEL ALTAMIRANO	VETAGRANDE	SAUCEDA DE LA BORDA	06/2012	07/2012	304,744.00		304,744.00					248,975.00		248,975.00					100.00%	100.00%	AULA	1	1	86	97	5.3.6	02	
EDUCACIÓN, CULTURA Y DEPORTE	08, ZACATECAS	INZACE	FAM	SJ. INFRAESTRUCTURA EDUCATIVA	03, CONSTRUCCION	SEC. TEC. 67 LUIS DE LA ROSA OTEIZA	GUADALUPE	GUADALUPE	06/2012	08/2012	520,767.00		520,767.00					537,942.00		537,942.00					100.00%	100.00%	AULA DIDACTICA	1	1	245	294	5.3.6	02	
EDUCACIÓN, CULTURA Y DEPORTE	10, OJOCALIENTE	INZACE	FAM	SJ. INFRAESTRUCTURA EDUCATIVA	03, CONSTRUCCION	PRIM. JULIAN ADAME ALATORRE	LUIS MOYA	LUIS MOYA	06/2012	09/2012	573,415.00		573,415.00					567,821.00		567,821.00					100.00%	100.00%	AULA DIDACTICA	2	2	152	146	5.3.6	02	
EDUCACIÓN, CULTURA Y DEPORTE	04, PINOS	INZACE	FAM	SJ. INFRAESTRUCTURA EDUCATIVA	03, CONSTRUCCION	SEC. TEC. GUILLERMO GONZALEZ CAMARENA	LORETO	LORETO	06/2012	08/2012	676,470.00		676,470.00					651,591.00		651,591.00					100.00%	100.00%	AULA	1	1	224	224	5.3.6	02	
EDUCACIÓN, CULTURA Y DEPORTE	10, OJOCALIENTE	INZACE	FAM	SJ. INFRAESTRUCTURA EDUCATIVA	03, CONSTRUCCION	TELESEC. IGNACIO MANUEL ALTAMIRANO	GENERAL PÁNFILO NATERA	EL SAUCITO (EL HORNO)	06/2012	07/2012	315,494.00		315,494.00					312,974.00		312,974.00					100.00%	100.00%	AULA	1	1	101	104	5.3.6	02	
EDUCACIÓN, CULTURA Y DEPORTE	08, ZACATECAS	INZACE	FAM	SJ. INFRAESTRUCTURA EDUCATIVA	03, CONSTRUCCION	PRIM. SOLIDARIDAD	GUADALUPE	GUADALUPE	06/2012	08/2012	519,531.00		519,531.00					514,841.00		514,841.00					100.00%	100.00%	AULA	2	2	48	59	5.3.6	02	
EDUCACIÓN, CULTURA Y DEPORTE	06, JEREZ	INZACE	FAM	SJ. INFRAESTRUCTURA EDUCATIVA	03, CONSTRUCCION	JN LIC. GENARO BORREGO ESTRADA	VILLANUEVA	MALPASO	06/2012	07/2012	331,793.00		331,793.00					364,711.00		364,711.00					100.00%	100.00%	AULA	1	1	57	43	5.3.6	02	
EDUCACIÓN, CULTURA Y DEPORTE	01, FRESNILLO	INZACE	FAM	SJ. INFRAESTRUCTURA EDUCATIVA	03, CONSTRUCCION	PRIM. JESUS GLEZ. ORTEGA	FRESNILLO	SAN PABLO DE RANCHO GRANDE	06/2012	09/2012	548,078.00		548,078.00					543,652.62		543,652.62					100.00%	100.00%	REHAB. GENERAL	1	1	45	50	5.3.6	02	
EDUCACIÓN, CULTURA Y DEPORTE	04, PINOS	INZACE	FAM	SJ. INFRAESTRUCTURA EDUCATIVA	03, CONSTRUCCION	TELESEC. FELIPE ANGELES	VILLA HIDALGO	EL REFUGIO	06/2012	07/2012	317,438.00		317,438.00					311,123.00		311,123.00					100.00%	100.00%	AULA DIDACTICA	1	1	56	61	5.3.6	02	
EDUCACIÓN, CULTURA Y DEPORTE	04, PINOS	INZACE	FAM	SJ. INFRAESTRUCTURA EDUCATIVA	03, CONSTRUCCION	PRIM. EMILIANO ZAPATA , AULA Y REHAB. DE SERV. SANITARIOS	LORETO	SAN BLAS	06/2012	08/2012	836,886.00		836,886.00					826,109.00		826,109.00					100.00%	100.00%	AULA	1	1	77	84	5.3.6	02	
EDUCACIÓN, CULTURA Y DEPORTE	03, SOMBRERETE	INZACE	FAM	SJ. INFRAESTRUCTURA EDUCATIVA	03, CONSTRUCCION	PRIM. MARGARITA MAZA DE JUAREZ	SOMBRERETE	SOMBRERETE	06/2012	08/2012	560,851.00		560,851.00					555,961.35		555,961.35					100.00%	100.00%	AULA	2	2	200	170	5.3.6	02	
EDUCACIÓN, CULTURA Y DEPORTE	02, RÍO GRANDE	INZACE	FAM	SJ. INFRAESTRUCTURA EDUCATIVA	03, CONSTRUCCION	PRIM. EMPERADOR CUAUHTEMOC	GENERAL FRANCISCO R. MURGUIA	NIEVES	06/2012	10/2012	2,319,001.00		2,319,001.00					2,294,336.00		2,294,336.00					100.00%	100.00%	AULA DIDACTICA	4	4	139	154	5.3.6	02	
EDUCACIÓN, CULTURA Y DEPORTE	01, FRESNILLO	INZACE	FAM	SJ. INFRAESTRUCTURA EDUCATIVA	03, CONSTRUCCION	TELESEC. FCO. GOYTIA	FRESNILLO	COLONIA PRESA DE LINARES (PRESA DE LINARES)	06/2012	08/2012	526,551.00		526,551.00					522,301.69		522,301.69					100.00%	100.00%	SERV. SANITARIOS	2	2	16	14	5.3.6	02	
EDUCACIÓN, CULTURA Y DEPORTE	03, SOMBRERETE	INZACE	FAM	SJ. INFRAESTRUCTURA EDUCATIVA	03, CONSTRUCCION	JN EL PIPILA	CHALCHIHUITES	CHALCHIHUITES	06/2012	08/2012	755,475.00		755,475.00					745,582.00		745,582.00					100.00%	100.00%	SERV. SANITARIOS	2	2	91	66	5.3.6	02	
EDUCACIÓN, CULTURA Y DEPORTE	06, JEREZ	INZACE	FAM	SJ. INFRAESTRUCTURA EDUCATIVA	03, CONSTRUCCION	JN FRANCISCO LARROYO	JEREZ	JEREZ DE GARCÍA SALINAS	06/2012	07/2012	369,037.00		369,037.00					350,889.00		350,889.00					100.00%	100.00%	AULA	1	1	42	44	5.3.6	02	
EDUCACIÓN, CULTURA Y DEPORTE	10, OJOCALIENTE	INZACE	FAM	SJ. INFRAESTRUCTURA EDUCATIVA	03, CONSTRUCCION	PRIM. GENARO CODINA	OJOCALIENTE	LA CONCEPCIÓN	06/2012	08/2012	573,415.00		573,415.00					567,741.44		567,741.44					100.00%	100.00%	AULAS	2	2	128	101	5.3.6	02	
EDUCACIÓN, CULTURA Y DEPORTE	01, FRESNILLO	INZACE	FAM	SJ. INFRAESTRUCTURA EDUCATIVA	03, CONSTRUCCION	PRIM. MIGUEL HIDALGO, AULA Y REHAB. DE SERV. SANITARIOS	FRESNILLO	PRESA LEOBARDO REYNOSO (PRIMERO DE MAYO)	06/2012	08/2012	1,075,965.00		1,075,965.00					1,255,153.00		1,255,153.00					100.00%	100.00%	AULA	2	2	49	49	5.3.6	02	
EDUCACIÓN, CULTURA Y DEPORTE	06, JEREZ	INZACE	FAM	SJ. INFRAESTRUCTURA EDUCATIVA	03, CONSTRUCCION	PRIM. RAMON LOPEZ VELARDE	JEREZ	JEREZ DE GARCÍA SALINAS	06/2012	08/2012	844,787.00		844,787.00					908,289.00		908,289.00					100.00%	100.00%	SERV. SANITARIOS	2	2	87	95	5.3.6	02	
EDUCACIÓN, CULTURA Y DEPORTE	08, ZACATECAS	INZACE	FAM	SJ. INFRAESTRUCTURA EDUCATIVA	03, CONSTRUCCION	SEC. JOSÉ ARBOL Y BONILLA, AULA Y REHAB. DE SERV. SANITARIOS	GUADALUPE	GUADALUPE	07/2012	10/2012	1,163,241.00		1,163,241.00					1,098,843.00		1,098,843.00					100.00%	100.00%	AULA	1	1	344	380	5.3.6	02	
EDUCACIÓN, CULTURA Y DEPORTE	01, FRESNILLO	INZACE	FAM	SJ. INFRAESTRUCTURA EDUCATIVA	03, CONSTRUCCION	PRIM. EMILIANO ZAPATA	FRESNILLO	LÁZARO CÁRDENAS (RANCHO GRANDE)	07/2012	09/2012	473,821.00		473,821.00					456,025.00		456,025.00					100.00%	100.00%	ESCUELA	1	1	190	192	5.3.6	02	
EDUCACIÓN, CULTURA Y DEPORTE	01, FRESNILLO	INZACE	FAM	SJ. INFRAESTRUCTURA EDUCATIVA	03, CONSTRUCCION	TV SEC. LAZARO CARDENAS	FRESNILLO	COLONIA PLENITUD	07/2012	09/2012	441,614.00		441,614.00					438,052.00		438,052.00					100.00%	100.00%	REHB. DE SERV. SANITARIOS	3	3	32	41	5.3.6	02	
EDUCACIÓN, CULTURA Y DEPORTE	08, ZACATECAS	INZACE	FAM	SJ. INFRAESTRUCTURA EDUCATIVA	03, CONSTRUCCION	SEC. BICENTENARIO	GUADALUPE	GUADALUPE	07/2012	09/2012	1,071,083.00		1,071,083.00					1,061,699.00		1,061,699.00					100.00%	100.00%	AULAS	2	2	22	22	5.3.6	02	
EDUCACIÓN, CULTURA Y DEPORTE	08, ZACATECAS	INZACE	FAM	SJ. INFRAESTRUCTURA EDUCATIVA	03, CONSTRUCCION	PRIM. 8 DE SEPT.	ZACATECAS	ZACATECAS	07/2012	09/2012	351,162.00		351,162.00					394,213.00		394,213.00					100.00%	100.00%	AULA DIDACTICA	1	1	210	181	5.3.6	02	
EDUCACIÓN, CULTURA Y DEPORTE	08, ZACATECAS	INZACE	FAM SUPERIOR	SJ. INFRAESTRUCTURA EDUCATIVA	03, CONSTRUCCION	U.A.Z CIENCIAS DE LA SALUD	ZACATECAS	ZACATECAS	08/2012	01/2013	32,662,614.00		32,662,614.00					22,141,133.00		22,141,133.00					15.00%	40.00%	BIBLIOTECA DE CIENCIAS DE LA SALUD	1	1	267	395	5.3.6	02	EN PROCESO
EDUCACIÓN, CULTURA Y DEPORTE	08, ZACATECAS	INZACE	FAM	SJ. INFRAESTRUCTURA EDUCATIVA	03, CONSTRUCCION	PRIM. 20 DE NOVIEMBRE	PANUCO	PANUCO	07/2012	08/2012	145,613.00		145,613.00					144,061.00		144,061.00					100.00%	100.00%	REHABILITACION DE AULA DE MEDICOS	1	1	67	72	5.3.6	02	
EDUCACIÓN, CULTURA Y DEPORTE	02, RÍO GRANDE	INZACE	FAM	SJ. INFRAESTRUCTURA EDUCATIVA	03, CONSTRUCCION	PRIM. RAMON LOPEZ VELARDE	RÍO GRANDE	RÍO GRANDE	07/2012	10/2012	1,400,868.48		1,400,868.48					1,383,980.53		1,383,980.53					100.00%	100.00%	AULA	1	1	181	175	5.3.6	02	
EDUCACIÓN, CULTURA Y DEPORTE	08, ZACATECAS	INZACE	FAM	SJ. INFRAESTRUCTURA EDUCATIVA	03, CONSTRUCCION	TV SEC. NIÑOS HEROES, AULA DIDACTICA Y REHAB.	PANUCO	POZO DE GAMBOA	07/2012	09/2012	716,012.00		716,012.00					659,790.76		659,790.76					100.00%	100.00%	AULA	1	1	140	120	5.3.6	02	
EDUCACIÓN, CULTURA Y DEPORTE	08, ZACATECAS	INZACE	FAM	SJ. INFRAESTRUCTURA EDUCATIVA	03, CONSTRUCCION	SEC. JOSE MA. RODRIGUEZ	GUADALUPE	GUADALUPE	07/2012	09/2012	557,545.00		557,545.00					619,164.00		619,164.00					100.00%	100.00%	AULA	1	1			5.3.6	02	
EDUCACIÓN, CULTURA Y DEPORTE	01, FRESNILLO	INZACE	FAM	SJ. INFRAESTRUCTURA EDUCATIVA	03, CONSTRUCCION	JN AUGUSTO ISUNZA ESCOTO	FRESNILLO	FRESNILLO	07/2012	09/2012	375,693.00		375,693.00					364,390.00		364,390.00					100.00%	100.00%	AULA DIDACTICA	1	1	119	111	5.3.6	02	
EDUCACIÓN, CULTURA Y DEPORTE	01, FRESNILLO	INZACE	FAM	SJ. INFRAESTRUCTURA EDUCATIVA	03, CONSTRUCCION	TELESEC. MARGARITA MAZA DE JUAREZ	VILLA DE COS	CHUPADEROS	07/2012	09/2012	470,300.00		470,300.00					545,558.00		545,558.00					100.00%	100.00%	REHAB. DE SERV. SANIT.	1	1	87	80	5.3.6	02	
EDUCACIÓN, CULTURA Y DEPORTE	01, FRESNILLO	INZACE	FAM	SJ. INFRAESTRUCTURA EDUCATIVA	03, CONSTRUCCION	PRIM. GUADALUPE VICTORIA	FRESNILLO	SEIS DE ENERO	07/2012	09/2012	305,139.00		305,139.00					302,461.00		302,461.00					100.00%	100.00%	AULA DIDACTICA	1	1	184	191	5.3.6	02	
EDUCACIÓN, CULTURA Y DEPORTE	01, FRESNILLO	INZACE	FAM	SJ. INFRAESTRUCTURA EDUCATIVA	03, CONSTRUCCION	PRIM. GABINO BARREDA, AULA Y REHAB. DE SERV. SANITARIOS	VILLA DE COS	VILLA DE COS	07/2012	09/2012	741,782.00		741,782.00					728,068.00		728,068.00					100.00%	100.00%	AULA	2	2	113	123	5.3.6	02	
EDUCACIÓN, CULTURA Y DEPORTE	01, FRESNILLO	INZACE	FAM	SJ. INFRAESTRUCTURA EDUCATIVA	03, CONSTRUCCION	PRIM. GUILLERMO C AGUILERA	FRESNILLO	FRESNILLO	07/2012	09/2012	613,013.00		613,013.00					589,509.00		589,509.00					100.00%	100.00%	AULA DIDACTICA	1	1	331	282	5.3.6	02	
EDUCACIÓN, CULTURA Y DEPORTE	01, FRESNILLO	INZACE	FAM	SJ. INFRAESTRUCTURA EDUCATIVA	03, CONSTRUCCION	J.N CARLOS A. CARRILLO	FRESNILLO	MIGUEL HIDALGO (HIDALGO)	07/2012	06/2012	323,504.00		323,504.00					319,107.00		319,107.00					100.00%	100.00%	AULA DIDACTICA	1	1	70	51	5.3.6	02	

GOBIERNO DEL ESTADO DE ZACATECAS
UNIDAD DE PLANEACIÓN
CIERRE DE EJERCICIO 2012
POR EJE

CE-2012

SECTOR	REGIÓN	DEPENDENCIA	FONDO O MODALIDAD DE INVERSIÓN	PROGRAMA	SUBPROGRAMA	DESCRIPCIÓN DE LA OBRA O ACCIÓN	MUNICIPIO	LOCALIDAD	FECHA DE:		ESTRUCTURA FIANCIERA APROBADA							ESTRUCTURA FIANCIERA EJERCIDA							AVANCE %		METAS TOTALES			BENEFICIARIOS		PED		OBSERVACIONES
									INICIO	TERMINO	TOTAL	FEDERAL	ESTATAL	MUNICIPAL	PARTICIPANTES	CRÉDITO	OTROS	TOTAL	FEDERAL	ESTATAL	MUNICIPAL	PARTICIPANTES	CRÉDITO	OTROS	FINAN-CIERO	FÍSICO	UNIDAD DE MEDIDA	PROGRA-MADAS	ALCANZ-ADAS	HOMBRES	MUJERES	EJE, LÍNEA ESTRATÉGICA, ESTRATEGIA	NUMERO DEL PROYECTO	
EDUCACIÓN, CULTURA Y DEPORTE	01, FRESNILLO	INZACE	FAM	INFRAESTRUCTURA EDUCATIVA	03, CONSTRUCCION	JN SOR JUANA INES DE LA CRUZ	VILLA DE COS	EL PARDILLO	07/2012	09/2012	320,226.00		320,226.00					296,865.65		296,865.65					100.00%	100.00%	AULA	1	1	12	12	5.3.6	02	
EDUCACIÓN, CULTURA Y DEPORTE	06, JUCHIPILA	INZACE	FAM	INFRAESTRUCTURA EDUCATIVA	03, CONSTRUCCION	PRIM. MIGUEL ALEMAN	JALPA	SAN BERNARDO	07/2012	09/2012	436,021.00		436,021.00					541,691.00		541,691.00					100.00%	100.00%	SERV. SANITARIOS	2	2	23	15	5.3.6	02	
EDUCACIÓN, CULTURA Y DEPORTE	01, FRESNILLO	INZACE	FAM	INFRAESTRUCTURA EDUCATIVA	03, CONSTRUCCION	PRIM. MARIA W DE LOPEZ ORTIZ	FRESNILLO	FRESNILLO	07/2012	09/2012	962,865.00		962,865.00					941,071.00		941,071.00					100.00%	100.00%	REHAB. DE SERV. SANIT.	1	1	356	304	5.3.6	02	
EDUCACIÓN, CULTURA Y DEPORTE	03, SOMBRERETE	INZACE	FAM	INFRAESTRUCTURA EDUCATIVA	03, CONSTRUCCION	SEC. TEC.NUM. 60, AULA DIDACTICA Y REHAB.	SOMBRERETE	SOMBRERETE	07/2012	09/2012	891,235.00		891,235.00					863,355.00		863,355.00					100.00%	100.00%	AULA	1	1	224	230	5.3.6	02	
EDUCACIÓN, CULTURA Y DEPORTE	01, FRESNILLO	INZACE	FAM	INFRAESTRUCTURA EDUCATIVA	03, CONSTRUCCION	JN JEAN PIAGET	FRESNILLO	SEIS DE ENERO	07/2012	09/2012	367,523.00		367,523.00					360,346.62		360,346.62					100.00%	100.00%	AULA	1	1	49	64	5.3.6	02	
EDUCACIÓN, CULTURA Y DEPORTE	04, PINOS	INZACE	FAM	INFRAESTRUCTURA EDUCATIVA	03, CONSTRUCCION	JN NETZAHUALCOYOTL	LORETO	EL PRIETO	07/2012	09/2012	321,598.00		321,598.00					318,951.00		318,951.00					100.00%	100.00%	AULA	1	1	13	14	5.3.6	02	
EDUCACIÓN, CULTURA Y DEPORTE	03, SOMBRERETE	INZACE	FAM	INFRAESTRUCTURA EDUCATIVA	03, CONSTRUCCION	PRIM. NETZAHUALCOYOTL	SAÍN ALTO	CANTUNA	07/2012	09/2012	313,623.00		313,623.00					308,173.45		308,173.45					100.00%	100.00%	AULA	1	1	66	89	5.3.6	02	
EDUCACIÓN, CULTURA Y DEPORTE	01, FRESNILLO	INZACE	FAM	INFRAESTRUCTURA EDUCATIVA	03, CONSTRUCCION	JN ITZCOATL	FRESNILLO	EL PARDILLO SEGUNDO	07/2012	09/2012	566,681.00		566,681.00					561,955.00		561,955.00					100.00%	100.00%	AULA DIDACTICA	1	1	11	12	5.3.6	02	
EDUCACIÓN, CULTURA Y DEPORTE	04, PINOS	INZACE	FAM	INFRAESTRUCTURA EDUCATIVA	03, CONSTRUCCION	SEC. TEC. RAFAEL RAMIREZ	PINOS	PEDREGOSO	07/2012	09/2012	1,088,634.00		1,088,634.00					1,079,814.00		1,079,814.00					100.00%	100.00%	REHAB. GRAL.	1	1	81	83	5.3.6	02	
EDUCACIÓN, CULTURA Y DEPORTE	04, PINOS	INZACE	FAM	INFRAESTRUCTURA EDUCATIVA	03, CONSTRUCCION	PRIM. INDEPENDENCIA	LORETO	EL LOBO	07/2012	08/2012	696,397.00		696,397.00					523,861.00		523,861.00					100.00%	100.00%	REHAB. Y SUST. DE TECHUMBRE	1	1	66	83	5.3.6	02	
EDUCACIÓN, CULTURA Y DEPORTE	05, TLALTENANGO	INZACE	FAM	INFRAESTRUCTURA EDUCATIVA	03, CONSTRUCCION	PRIM LAZARO CARDENAS	TLALTENANGO DE SÁNCHEZ ROMÁN	TLALTENANGO DE SÁNCHEZ ROMÁN	07/2012	09/2012	767,464.00		767,464.00					723,835.00		723,835.00					100.00%	100.00%	REHABILITACION RED ELECTRICA	1	1	175	151	5.3.6	02	
EDUCACIÓN, CULTURA Y DEPORTE	08, ZACATECAS	INZACE	FAM	INFRAESTRUCTURA EDUCATIVA	03, CONSTRUCCION	JN OFELIA HERNANDEZ	ZACATECAS	ZACATECAS	07/2012	08/2012	223,707.00		223,707.00					243,837.00		243,837.00					100.00%	100.00%	MURO DE BLOCK	1	1	20	21	5.3.6	02	
EDUCACIÓN, CULTURA Y DEPORTE	06, JUCHIPILA	INZACE	FAM	INFRAESTRUCTURA EDUCATIVA	03, CONSTRUCCION	PRIM. F.CO. R. MURGUIA	JALPA	JALPA	07/2012	10/2012	538,608.00		538,608.00					534,340.00		534,340.00					100.00%	100.00%	REHAB. GRAL	1	1	267	258	5.3.6	02	
EDUCACIÓN, CULTURA Y DEPORTE	05, TLALTENANGO	INZACE	FAM	INFRAESTRUCTURA EDUCATIVA	03, CONSTRUCCION	JN ROSAURA ZAPATA	BENITO JUÁREZ	Floresca	07/2012	09/2002	476,447.00		476,447.00					472,473.00		472,473.00					100.00%	100.00%	SERV. SANITARIOS INDIVIDUALES	2	2	47	36	5.3.6	02	
EDUCACIÓN, CULTURA Y DEPORTE	06, JUCHIPILA	INZACE	FAM	INFRAESTRUCTURA EDUCATIVA	03, CONSTRUCCION	PRIM. TENAMAZTLI	JALPA	JALPA	07/2012	09/2012	471,423.00		471,423.00					467,662.32		467,662.32					100.00%	100.00%	SERV. SANITARIOS	2	2	65	68	5.3.6	02	
EDUCACIÓN, CULTURA Y DEPORTE	06, JUCHIPILA	INZACE	FAM	INFRAESTRUCTURA EDUCATIVA	03, CONSTRUCCION	PRIM. 16 DE SEPT.	MOYAHUA DE ESTRADA	MOYAHUA DE ESTRADA	07/2012	06/2012	601,733.00		601,733.00					596,992.00		596,992.00					100.00%	100.00%	SERV. SANITARIOS	2	2	83	83	5.3.6	02	
EDUCACIÓN, CULTURA Y DEPORTE	02, RÍO GRANDE	INZACE	FAM	INFRAESTRUCTURA EDUCATIVA	03, CONSTRUCCION	JN JUVENTINO ROSAS	RÍO GRANDE	RÍO GRANDE	07/2012	09/2012	303,511.00		303,511.00					299,097.00		299,097.00					100.00%	100.00%	AULA	1	1	42	44	5.3.6	02	
EDUCACIÓN, CULTURA Y DEPORTE	05, TLALTENANGO	INZACE	FAM	INFRAESTRUCTURA EDUCATIVA	03, CONSTRUCCION	SEC. TEC. NO.21 RAFAEL RAMIREZ CASTAÑEDA	TLALTENANGO DE SÁNCHEZ ROMÁN	TLALTENANGO DE SÁNCHEZ ROMÁN	07/2012	09/2012	1,265,448.00		1,265,448.00					1,214,707.00		1,214,707.00					100.00%	100.00%	AULAS	2	2	260	221	5.3.6	02	
EDUCACIÓN, CULTURA Y DEPORTE	03, SOMBRERETE	INZACE	FAM	INFRAESTRUCTURA EDUCATIVA	03, CONSTRUCCION	PRIM. LUIS MOYA	SOMBRERETE	ALVARO OBREGON (BARAJAS)	07/2012	09/2012	397,301.00		397,301.00					393,030.00		393,030.00					100.00%	100.00%	AULA DIDACTICA	1	1	31	41	5.3.6	02	
EDUCACIÓN, CULTURA Y DEPORTE	04, PINOS	INZACE	FAM	INFRAESTRUCTURA EDUCATIVA	03, CONSTRUCCION	TELESEC. HNOS FLORES MAGON	PINOS	AGUA GORDA DE LOS PATOS	07/2012	09/2002	374,046.00		374,046.00					368,319.83		368,319.83					100.00%	100.00%	UNA AULA DIDACTICA	1	1	41	21	5.3.6	02	
EDUCACIÓN, CULTURA Y DEPORTE	06, JEREZ	INZACE	FAM	INFRAESTRUCTURA EDUCATIVA	03, CONSTRUCCION	ESC. DE EDUC. ESPEC. HELEN KELLER	VILLANUEVA	VILLANUEVA	07/2012	10/2012	864,425.00		864,425.00					714,419.00		714,419.00					86.00%	100.00%	AULA COMEDOR	1	1	14	18	5.3.6	02	LOS RECURSOS SE HALLAN EN TRAMITE FINANCIERO
EDUCACIÓN, CULTURA Y DEPORTE	05, TLALTENANGO	INZACE	FAM	INFRAESTRUCTURA EDUCATIVA	03, CONSTRUCCION	JN RAMON LOPEZ VELARDE	TLALTENANGO DE SÁNCHEZ ROMÁN	TLALTENANGO DE SÁNCHEZ ROMÁN	07/2012	08/2012	371,594.00		371,594.00					352,554.00		352,554.00					100.00%	100.00%	AULA DIDACTICA	1	1	101	99	5.3.6	02	
EDUCACIÓN, CULTURA Y DEPORTE	02, RÍO GRANDE	INZACE	FAM	INFRAESTRUCTURA EDUCATIVA	03, CONSTRUCCION	PRIM. ABEL BAUTISTA REYES	RÍO GRANDE	EL FUERTE	07/2012	09/2012	780,495.00		780,495.00					774,311.00		774,311.00					100.00%	100.00%	REHB. DE SERV. SANITARIOS	1	1	110	96	5.3.6	02	
EDUCACIÓN, CULTURA Y DEPORTE	04, PINOS	INZACE	FAM	INFRAESTRUCTURA EDUCATIVA	03, CONSTRUCCION	TELESEC. RAMON LOPEZ VELARDE	PINOS	EL MACHUCADO (COLONIA EL ROSARIO)	10/2012	01/2013	631,790.00		631,790.00					185,818.00		185,818.00					0.00%	85.00%	SERV. SANITARIOS	1	1	12	16	5.3.6	02	EN PROCESO
EDUCACIÓN, CULTURA Y DEPORTE	03, SOMBRERETE	INZACE	FAM	INFRAESTRUCTURA EDUCATIVA	03, CONSTRUCCION	JN ADOLFO LOPEZ MATEOS	SOMBRERETE	SOMBRERETE	07/2012	08/2012	328,686.00		328,686.00					321,029.00		321,029.00					100.00%	100.00%	AULA	1	1	19	22	5.3.6	02	
EDUCACIÓN, CULTURA Y DEPORTE	05, TLALTENANGO	INZACE	FAM	INFRAESTRUCTURA EDUCATIVA	03, CONSTRUCCION	SEC. F.CO. GARCIA SALINAS	TRINIDAD GARCÍA DE LA CADENA	TRINIDAD GARCÍA DE LA CADENA	07/2012	07/2012	52,997.00		52,997.00					52,578.00		52,578.00					100.00%	100.00%	SUST. DE RED HIDRAULICA	1	1	63	76	5.3.6	02	
EDUCACIÓN, CULTURA Y DEPORTE	01, FRESNILLO	INZACE	FAM	INFRAESTRUCTURA EDUCATIVA	03, CONSTRUCCION	JN FERNANDO CELADA	FRESNILLO	MELCHOR OCAMPO (SAN JERONIMO)	09/2012	12/2012	928,570.00		928,570.00					844,888.00		844,888.00					100.00%	100.00%	SERV. SANITARIOS	2	2	18	19	5.3.6	02	
EDUCACIÓN, CULTURA Y DEPORTE	01, FRESNILLO	INZACE	FAM	INFRAESTRUCTURA EDUCATIVA	03, CONSTRUCCION	PRIM. F.CO. R. MURGUIA	VILLA DE COS	LA COLORADA (ESTACION LA COLORADA)	09/2012	12/2012	885,073.00		885,073.00					766,245.00		766,245.00					100.00%	100.00%	REHAB. DE RED ELECTRICA	2	2	45	48	5.3.6	02	
EDUCACIÓN, CULTURA Y DEPORTE	01, FRESNILLO	INZACE	FAM SUPERIOR	INFRAESTRUCTURA EDUCATIVA	03, CONSTRUCCION	U.P.Z CAMPUS FRESNILLO	FRESNILLO	FRESNILLO	09/2011	03/2012	5,000,000.00		5,000,000.00					625,464.00		625,464.00					14.00%	50.00%	EQUIPAMIENTO DE LABORATORIO	1	1	157	169	5.3.6	02	EN PROCESO
EDUCACIÓN, CULTURA Y DEPORTE	06, JUCHIPILA	INZACE	FAM	INFRAESTRUCTURA EDUCATIVA	03, CONSTRUCCION	ESC. DE EDUC. ESPEC. GABRIELA BRIMMER	TABASCO	TABASCO	09/2012	12/2012	470,617.00		470,617.00					442,721.00		442,721.00					100.00%	100.00%	AULA	1	1	13	13	5.3.6	02	
EDUCACIÓN, CULTURA Y DEPORTE	08, ZACATECAS	INZACE	FAM	INFRAESTRUCTURA EDUCATIVA	03, CONSTRUCCION	TELESEC. SALVADOR VIDAL	ZACATECAS	GONZALEZ ORTEGA (MACHINES)	09/2012	11/2012	443,707.88		443,707.88					438,913.00		438,913.00					100.00%	100.00%	SERV. SANITARIOS	2	2	26	20	5.3.6	02	
EDUCACIÓN, CULTURA Y DEPORTE	12, COBERTURA ESTATAL	INZACE	PESO POR PESO	INFRAESTRUCTURA EDUCATIVA	03, CONSTRUCCION	EQUIPAMIENTO DE PLANTELES	COBERTURA ESTATAL	VARIAS	01/2012	12/2012	4,443,671.00		4,443,671.00					4,104,161.00		4,104,161.00					65.00%	75.00%	EQUIPAMIENTO	1	1	1250	1500	5.3.6	02	EN PROCESO
EDUCACIÓN, CULTURA Y DEPORTE	06, JUCHIPILA	INZACE	FAM	INFRAESTRUCTURA EDUCATIVA	03, CONSTRUCCION	SEC. TEC. 46	JALPA	JALPA	09/2012	12/2012	836,602.00		836,602.00					793,952.00		793,952.00					100.00%	100.00%	AULA	1	1	174	191	5.3.6	02	
EDUCACIÓN, CULTURA Y DEPORTE	10, OJOCALIENTE	INZACE	FAM	INFRAESTRUCTURA EDUCATIVA	03, CONSTRUCCION	PRIM. JEAN PIAGET	TRANCOSO	TRANCOSO	10/2012	12/2012	356,244.00		356,244.00					348,630.00		348,630.00					100.00%	100.00%	AULA	1	1	78	84	5.3.6	02	
EDUCACIÓN, CULTURA Y DEPORTE	01, FRESNILLO	INZACE	FAM	INFRAESTRUCTURA EDUCATIVA	03, CONSTRUCCION	JN PEDRO CORONEL	FRESNILLO	FRESNILLO	09/2012	11/2012	258,427.00		258,427.00					244,367.00		244,367.00					100.00%	100.00%	AULA DIDACTICA	1	1	33	37	5.3.6	02	
EDUCACIÓN, CULTURA Y DEPORTE	08, ZACATECAS	INZACE	FAM	INFRAESTRUCTURA EDUCATIVA	03, CONSTRUCCION	PR RAFAEL CORONEL	GUADALUPE	GUADALUPE	09/2012	11/2012	525,186.00		525,186.00					463,033.00		463,033.00					88.00%	100.00%	AULA	1	1	228	226	5.3.6	02	LOS RECURSOS SE HALLAN EN TRAMITE FINANCIERO
EDUCACIÓN, CULTURA Y DEPORTE	07, MAZAPIL	INZACE	PESO POR PESO	INFRAESTRUCTURA EDUCATIVA	03, CONSTRUCCION	CONALEP, CONST. DE DORMITORIOS	MAZAPIL	MAZAPIL	08/2012	12/2012	1,999,998.00		1,999,998.00					1,992,655.00		1,992,655.00					100.00%	100.00%	ESCUELA	1	1	78	89	5.3.6	02	
EDUCACIÓN, CULTURA Y DEPORTE	01, FRESNILLO	INZACE	FAM	INFRAESTRUCTURA EDUCATIVA	03, CONSTRUCCION	JN GABRIELA MISTRAL	FRESNILLO	FRESNILLO	09/2012	11/2012	266,767.00		266,767.00					249,475.00		249,475.00					100.00%	100.00%	AULA DIDACTICA	1	1	115	124	5.3.6	02	
EDUCACIÓN, CULTURA Y DEPORTE	01, FRESNILLO	INZACE	FAM	INFRAESTRUCTURA EDUCATIVA	03, CONSTRUCCION	JN FCO. GOYTIA	FRESNILLO	FRESNILLO	09/2012	11/2012	359,757.00		359,757.00					295,183.00		295,183.00					100.00%	100.00%	SERV. SANITARIOS INDIVIDUALES	2	2	134	142	5.3.6	02	
EDUCACIÓN, CULTURA Y DEPORTE	01, FRESNILLO	INZACE	FAM	INFRAESTRUCTURA EDUCATIVA	03, CONSTRUCCION	J VICENTE RAMIREZ DUARTE	FRESNILLO	FRESNILLO	09/2012	11/2012	307,007.00		307,007.00					303,932.00		303,932.00					100.00%	100.00%	AULA	1	1	87	90	5.3.6	02	
EDUCACIÓN, CULTURA Y DEPORTE	01, FRESNILLO	INZACE	FAM	INFRAESTRUCTURA EDUCATIVA	03, CONSTRUCCION	PRIM. JUAN VALDIVIA	FRESNILLO	FRESNILLO	09/2012	12/2012	846,907.00		846,907.00					797,066.00		797,066.00					100.00%	100.00%	AULAS	3	3	149	179	5.3.6	02	
EDUCACIÓN, CULTURA Y DEPORTE	07, MAZAPIL	INZACE	FAM	INFRAESTRUCTURA EDUCATIVA	03, CONSTRUCCION	PRIM. MARTIRES DE CANANEA, AULAS, SERV. SANITARIOS DIRECC.	CONCEPCION DEL ORO	CONCEPCIÓN DEL ORO	09/2012	03/2013	4,857,927.00		4,857,927.00					3,046,565.00		3,046,565.00					47.00%	57.00%	AULA	8	8	82	64	5.3.6	02	EN PROCESO

GOBIERNO DEL ESTADO DE ZACATECAS
UNIDAD DE PLANEACIÓN
CIERRE DE EJERCICIO 2012
POR EJE

CE-2012

SECTOR	REGIÓN	DEPENDENCIA	FONDO O MODALIDAD DE INVERSIÓN	PROGRAMA	SUBPROGRAMA	DESCRIPCIÓN DE LA OBRA O ACCIÓN	MUNICIPIO	LOCALIDAD	FECHA DE:		ESTRUCTURA FIANCIERA APROBADA							ESTRUCTURA FIANCIERA EJERCIDA							AVANCE %		METAS TOTALES			BENEFICIARIOS		PED	NUMERO DEL PROYECTO	OBSERVACIONES
									INICIO	TERMINO	TOTAL	FEDERAL	ESTATAL	MUNICIPAL	PARTICIPANTES	CRÉDITO	OTROS	TOTAL	FEDERAL	ESTATAL	MUNICIPAL	PARTICIPANTES	CRÉDITO	OTROS	FINAN-CIERO	FÍSICO	UNIDAD DE MEDIDA	PROGRA-MADAS	ALCANZ-ADAS	HOMBRES	MUJERES	EJE, LÍNEA ESTRATÉGICA, ESTRATEGIA		
EDUCACIÓN, CULTURA Y DEPORTE	09. JUCHIPILA	INZACE	FAM	S/I. INFRAESTRUCTURA EDUCATIVA	03. CONSTRUCCION	TELESEC. GABRIELA MISTRAL	NOCHISTLAN DE MEJÍA	TOYAHUA DE ABAJO	09/2012	12/2012	516,163.00		516,163.00					515,910.00		515,910.00					100.00%	100.00%	SERV. SANITARIOS	2	2	19	31	5.3.6	02	
EDUCACIÓN, CULTURA Y DEPORTE	02. RÍO GRANDE	INZACE	FAM	S/I. INFRAESTRUCTURA EDUCATIVA	03. CONSTRUCCION	JN NVA CREACION, AULA Y REHAB. DE SERV. SANITARIOS	JUAN ALDAMA	JUAN ALDAMA	09/2012	12/2012	1,001,304.00		1,001,304.00					981,323.00		981,323.00					100.00%	100.00%	AULA	1	1	8	16	5.3.6	02	
EDUCACIÓN, CULTURA Y DEPORTE	07. MAZAPIL	INZACE	FAM	S/I. INFRAESTRUCTURA EDUCATIVA	03. CONSTRUCCION	PRIM. FÉLIX U. GOMEZ	CONCEPCION DEL ORO	CONCEPCIÓN DEL ORO	09/2012	03/2013	5,030,636.00		5,030,636.00					3,792,307.00		3,792,307.00					66.00%	66.00%	AULAS	8	8	86	106	5.3.6	02	EN PROCESO
EDUCACIÓN, CULTURA Y DEPORTE	08. ZACATECAS	INZACE	FAM	S/I. INFRAESTRUCTURA EDUCATIVA	03. CONSTRUCCION	TELESEC. MANUEL M PONCE	ZACATECAS	PICONES	09/2012	11/2012	309,142.00		309,142.00					294,549.00		294,549.00					100.00%	100.00%	AULA	1	1	23	27	5.3.6	02	
EDUCACIÓN, CULTURA Y DEPORTE	09. JUCHIPILA	INZACE	FAM	S/I. INFRAESTRUCTURA EDUCATIVA	03. CONSTRUCCION	JN TENAMAXTLI	NOCHISTLAN DE MEJÍA	NOCHISTLÁN DE MEJÍA	10/2012	12/2012	343,031.79		343,031.79					307,728.00		307,728.00					89.00%	100.00%	SERV. SANITARIOS	2	2	64	45	5.3.6	02	LOS RECURSOS SE HALLAN EN TRAMITE FINANCIERO
EDUCACIÓN, CULTURA Y DEPORTE	09. JUCHIPILA	INZACE	FAM	S/I. INFRAESTRUCTURA EDUCATIVA	03. CONSTRUCCION	PRIM. ENRIQUE ESTRADA	JUCHIPILA	JUCHIPILA	09/2012	12/2012	791,130.00		791,130.00					791,129.00		791,129.00					100.00%	100.00%	REHAB. DE SERV. SANITARIOS	1	1	107	116	5.3.6	02	
EDUCACIÓN, CULTURA Y DEPORTE	05. TLALTENANGO	INZACE	FAM	S/I. INFRAESTRUCTURA EDUCATIVA	03. CONSTRUCCION	PRIM. VICENTE GUERRERO	ATOLINGA	ATOLINGA	09/2012	12/2012	525,344.00		525,344.00					517,089.00		517,089.00					100.00%	100.00%	REHAB. DE SERV. SANITARIOS	1	1	85	90	5.3.6	02	
EDUCACIÓN, CULTURA Y DEPORTE	04. PINOS	INZACE	FAM	S/I. INFRAESTRUCTURA EDUCATIVA	03. CONSTRUCCION	TELESEC. CUAUHTEMOC	PINOS	COLONIA BELISARIO DOMINGUEZ (LAS GUERITAS)	10/2012	12/2012	458,805.00		458,805.00					133,236.00		133,236.00					0.00%	85.00%	SERV. SANITARIOS	2	2	13	8	5.3.6	02	EN PROCESO
EDUCACIÓN, CULTURA Y DEPORTE	09. JUCHIPILA	INZACE	FAM	S/I. INFRAESTRUCTURA EDUCATIVA	03. CONSTRUCCION	PRIM. LIC. MINERO ROQUE	NOCHISTLAN DE MEJÍA	NOCHISTLÁN DE MEJÍA	09/2012	01/2013	2,407,938.00		2,407,938.00					2,321,544.00		2,321,544.00					100.00%	100.00%	AULAS	4	4	135	128	5.3.6	02	
EDUCACIÓN, CULTURA Y DEPORTE	08. ZACATECAS	INZACE	FAM	S/I. INFRAESTRUCTURA EDUCATIVA	03. CONSTRUCCION	PRIM. TRINIDAD GARCIA DE LA CADENA	GUADALUPE	GUADALUPE	09/2012	12/2012	1,404,306.00		1,404,306.00					1,382,054.00		1,382,054.00					100.00%	100.00%	ESCUELA	1	1	67	82	5.3.6	02	
EDUCACIÓN, CULTURA Y DEPORTE	07. MAZAPIL	INZACE	FAM	S/I. INFRAESTRUCTURA EDUCATIVA	03. CONSTRUCCION	TELESEC. NIÑOS HEROES	MAZAPIL	SAN TIBURCIO	09/2012	12/2012	630,214.00		630,214.00					618,324.00		618,324.00					100.00%	100.00%	AULA DIDACTICA	2	2	30	31	5.3.6	02	
EDUCACIÓN, CULTURA Y DEPORTE	07. MAZAPIL	INZACE	FAM	S/I. INFRAESTRUCTURA EDUCATIVA	03. CONSTRUCCION	TELESEC. NETZAHUALCOYOTL	MAZAPIL	EL JAZMIN	09/2012	12/2012	561,727.00		561,727.00					557,996.00		557,996.00					100.00%	100.00%	SERV. SANITARIOS	2	2	17	16	5.3.6	02	
EDUCACIÓN, CULTURA Y DEPORTE	04. PINOS	INZACE	FAM	S/I. INFRAESTRUCTURA EDUCATIVA	03. CONSTRUCCION	PRIM. AMADO NERVO	LORETO	NORIAS DE SAN MIGUEL	10/2012	12/2012	420,032.00		420,032.00					137,277.00		137,277.00					0.00%	100.00%	AULA	1	1	50	30	5.3.6	02	LOS RECURSOS SE HALLAN EN TRAMITE FINANCIERO
EDUCACIÓN, CULTURA Y DEPORTE	02. RÍO GRANDE	INZACE	FAM	S/I. INFRAESTRUCTURA EDUCATIVA	03. CONSTRUCCION	PRIM. PANFILO NATERA	GENERAL FRANCISCO R. MURGUIA	NIEVES	09/2012	12/2012	607,974.00		607,974.00					593,134.00		593,134.00					100.00%	100.00%	SERVICIOS SANITARIOS	2	2	66	61	5.3.6	02	
EDUCACIÓN, CULTURA Y DEPORTE	10. OJOCALIENTE	INZACE	FAM	S/I. INFRAESTRUCTURA EDUCATIVA	03. CONSTRUCCION	JN MA. GPE CASTORENA	LUIS MOYA	ESTEBAN S. CASTORENA (CASAS COLORADAS)	10/2012	12/2012	491,282.00		491,282.00					144,489.00		144,489.00					0.00%	75.00%	SERV. SANITARIOS	2	2	10	13	5.3.6	02	EN PROCESO
EDUCACIÓN, CULTURA Y DEPORTE	05. TLALTENANGO	INZACE	FAM	S/I. INFRAESTRUCTURA EDUCATIVA	03. CONSTRUCCION	PRIM CORONEL JOSE MA. SANCHEZ ROMAN	TLALTENANGO DE SÁNCHEZ ROMÁN	TLALTENANGO DE SÁNCHEZ ROMÁN	09/2012	11/2012	505,412.00		505,412.00					392,006.00		392,006.00					100.00%	100.00%	REHAB. DE SERV. SANITARIOS	1	1	199	179	5.3.6	02	
EDUCACIÓN, CULTURA Y DEPORTE	02. RÍO GRANDE	INZACE	FAM	S/I. INFRAESTRUCTURA EDUCATIVA	03. CONSTRUCCION	PRIM. ADOLFO LOPEZ MATEOS	JUAN ALDAMA	JUAN ALDAMA	09/2012	11/2012	407,695.00		407,695.00					390,641.00		390,641.00					100.00%	100.00%	AULA	1	1	151	135	5.3.6	02	
EDUCACIÓN, CULTURA Y DEPORTE	09. JUCHIPILA	INZACE	FAM SUPERIOR	S/I. INFRAESTRUCTURA EDUCATIVA	03. CONSTRUCCION	U.P.Z. JUCHIPILA	JUCHIPILA	EL REMOLINO	09/2011	03/2012	5,000,000.00		5,000,000.00					3,747,114.00		3,747,114.00					67.00%	67.00%	CANCHA DE USOS MULTIPLES	1	1	75	75	5.3.6	02	EN PROCESO
EDUCACIÓN, CULTURA Y DEPORTE	02. RÍO GRANDE	INZACE	FAM	S/I. INFRAESTRUCTURA EDUCATIVA	03. CONSTRUCCION	JN PEDRO RUIZ GONZALEZ	MIGUEL AUZA	MIGUEL AUZA	10/2012	12/2012	393,843.00		393,843.00					355,778.00		355,778.00					100.00%	100.00%	REHAB. DE SERV. SANITARIOS	1	1	118	127	5.3.6	02	
EDUCACIÓN, CULTURA Y DEPORTE	04. PINOS	INZACE	FAM	S/I. INFRAESTRUCTURA EDUCATIVA	03. CONSTRUCCION	PRIM. MANUEL M. PONCE	VILLA HIDALGO	VILLA HIDALGO	10/2012	12/2012	942,499.00		942,499.00					451,827.00		451,827.00					100.00%	100.00%	REHAB. DE SERV. SANITARIOS	2	2	135	165	5.3.6	02	
EDUCACIÓN, CULTURA Y DEPORTE	07. MAZAPIL	INZACE	FAM	S/I. INFRAESTRUCTURA EDUCATIVA	03. CONSTRUCCION	PRIM. JOSEFA ORTIZ DE DOMINGUEZ	MAZAPIL	CEDROS	11/2012	02/2013	504,468.00		504,468.00					320,542.00		320,542.00					52.00%	96.00%	AULA DIDACTICA	1	1	104	97	5.3.6	02	EN PROCESO
EDUCACIÓN, CULTURA Y DEPORTE	08. ZACATECAS	INZACE	FAM	S/I. INFRAESTRUCTURA EDUCATIVA	03. CONSTRUCCION	SEC. DE NVA. CREACION, AULA Y REHAB. DE SERV. SANITARIOS	ZACATECAS	ZACATECAS	11/2012	04/2013	5,015,521.00		5,015,521.00					2,142,250.00		2,142,250.00					31.00%	33.00%	AULA	4	4	45	45	5.3.6	02	
EDUCACIÓN, CULTURA Y DEPORTE	09. JUCHIPILA	INZACE	FAM	S/I. INFRAESTRUCTURA EDUCATIVA	03. CONSTRUCCION	TELESEC. ANTONIO ROSALES	APOZOL	LOS LLAMAS (SAN ISIDRO)	11/2012	01/2013	393,661.00		393,661.00					246,867.41		246,867.41					53.00%	98.00%	AULA DIDACTICA	1	1	23	23	5.3.6	02	EN PROCESO
EDUCACIÓN, CULTURA Y DEPORTE	08. ZACATECAS	INZACE	FAM	S/I. INFRAESTRUCTURA EDUCATIVA	03. CONSTRUCCION	PRIM. DE NUEVA CREACION	GUADALUPE	GUADALUPE	11/2012	04/2013	3,865,977.00		3,865,977.00					1,920,660.00		1,920,660.00					38.00%	42.00%	AULAS	5	5	60	60	5.3.6	02	EN PROCESO
EDUCACIÓN, CULTURA Y DEPORTE	09. JUCHIPILA	INZACE	FAM	S/I. INFRAESTRUCTURA EDUCATIVA	03. CONSTRUCCION	SEC. TEC. 46	JALPA	JALPA	12/2012	03/2013	1,391,996.69		1,391,996.69					659,080.00		659,080.00					100.00%	100.00%	LABORATORIO	1	1			5.3.6	02	
EDUCACIÓN, CULTURA Y DEPORTE	09. JUCHIPILA	INZACE	FAM	S/I. INFRAESTRUCTURA EDUCATIVA	03. CONSTRUCCION	SEC. TEC. 46	JALPA	JALPA	12/2012	03/2013	139,507.00		139,507.00					139,507.00		139,507.00					100.00%	100.00%	LABORATORIO	1	1			5.3.6	02	
EDUCACIÓN, CULTURA Y DEPORTE	08. ZACATECAS	INZACE	FAM	S/I. INFRAESTRUCTURA EDUCATIVA	03. CONSTRUCCION	JN BENEMERITO DE LAS AMERICAS	GUADALUPE	GUADALUPE	04/2012	06/2012	706,819.00		706,819.00					700,990.85		700,990.85					100.00%	100.00%	SERVICIOS SANITARIOS	2	2	79	83	5.3.6	02	
EDUCACIÓN, CULTURA Y DEPORTE	06. JEREZ	INZACE	FAM	S/I. INFRAESTRUCTURA EDUCATIVA	03. CONSTRUCCION	SEC. ARMANDO CRUZ PALOMINO	JEREZ	JEREZ DE GARCÍA SALINAS	04/2012	07/2012	1,001,039.00		1,001,039.00					978,338.00		978,338.00					100.00%	100.00%	AULA	1	1	126	155	5.3.6	02	
EDUCACIÓN, CULTURA Y DEPORTE	08. ZACATECAS	INZACE	FAM	S/I. INFRAESTRUCTURA EDUCATIVA	03. CONSTRUCCION	SEC. JOSE MA. RODRIGUEZ	GUADALUPE	GUADALUPE	04/2012	06/2012	687,749.00		687,749.00					647,894.00		647,894.00					100.00%	100.00%	AULA DIDACTICA	1	1	188	230	5.3.6	02	
EDUCACIÓN, CULTURA Y DEPORTE	01. FRESNILLO	INZACE	FAM	S/I. INFRAESTRUCTURA EDUCATIVA	03. CONSTRUCCION	SEC. TEC. 54 GALILEO GALILEI	FRESNILLO	FRESNILLO	04/2012	07/2012	410,957.00		410,957.00					407,642.46		407,642.46					100.00%	100.00%	AULA	1	1	90	108	5.3.6	02	
EDUCACIÓN, CULTURA Y DEPORTE	01. FRESNILLO	INZACE	FAM	S/I. INFRAESTRUCTURA EDUCATIVA	03. CONSTRUCCION	PRIM. JOSE VASCONCELOS	CALERA	VÍCTOR ROSALES	04/2012	07/2012	748,165.00		748,165.00					773,679.00		773,679.00					100.00%	100.00%	AULAS	2	2	150	122	5.3.6	02	
EDUCACIÓN, CULTURA Y DEPORTE	01. FRESNILLO	INZACE	FAM	S/I. INFRAESTRUCTURA EDUCATIVA	03. CONSTRUCCION	JN TEPOCHICALLI	CALERA	VÍCTOR ROSALES	04/2012	06/2012	322,184.00		322,184.00					319,489.00		319,489.00					100.00%	100.00%	AULA	1	1	70	57	5.3.6	02	
EDUCACIÓN, CULTURA Y DEPORTE	01. FRESNILLO	INZACE	FAM	S/I. INFRAESTRUCTURA EDUCATIVA	03. CONSTRUCCION	PRIM. BENITO JUAREZ	VALPARAÍSO	VALPARAÍSO	04/2012	06/2012	367,984.00		367,984.00					362,441.00		362,441.00					100.00%	100.00%	AULA DIDACTICA	1	1	129	124	5.3.6	02	
EDUCACIÓN, CULTURA Y DEPORTE	08. ZACATECAS	INZACE	FAM	S/I. INFRAESTRUCTURA EDUCATIVA	03. CONSTRUCCION	SEC. RAFAEL RAMIREZ CASTAÑEDA	GUADALUPE	GUADALUPE	04/2012	07/2012	1,190,039.00		1,190,039.00					1,067,690.00		1,067,690.00					100.00%	100.00%	AULA DIDACTICA	2	2	205	200	5.3.6	02	
EDUCACIÓN, CULTURA Y DEPORTE	08. ZACATECAS	INZACE	FAM	S/I. INFRAESTRUCTURA EDUCATIVA	03. CONSTRUCCION	PRIM. CLUB DE LEONES 4	ZACATECAS	ZACATECAS	04/2012	07/2012	843,323.00		843,323.00					859,333.00		859,333.00					100.00%	100.00%	SERVICIOS SANITARIOS	2	2	335	300	5.3.6	02	
EDUCACIÓN, CULTURA Y DEPORTE	08. ZACATECAS	INZACE	FAM	S/I. INFRAESTRUCTURA EDUCATIVA	03. CONSTRUCCION	PRIM. FLORES MAGON	ZACATECAS	ZACATECAS	04/2012	07/2012	734,520.00		734,520.00					777,478.00		777,478.00					100.00%	100.00%	SERVICIOS SANITARIOS	2	2	200	226	5.3.6	02	
EDUCACIÓN, CULTURA Y DEPORTE	06. JEREZ	INZACE	FAM	S/I. INFRAESTRUCTURA EDUCATIVA	03. CONSTRUCCION	SECUNDARIA TECNICA NUM. 28	VILLANUEVA	MALPASO	04/2012	06/2012	578,646.00		578,646.00					565,063.00		565,063.00					100.00%	100.00%	AULA DIDACTICA	1	1	76	84	5.3.6	02	
EDUCACIÓN, CULTURA Y DEPORTE	08. ZACATECAS	INZACE	FAM	S/I. INFRAESTRUCTURA EDUCATIVA	03. CONSTRUCCION	JN MARIA ENRIQUETA CAMARILLO	ZACATECAS	ZACATECAS	04/2012	07/2012	552,907.00		552,907.00					548,178.00		548,178.00					100.00%	100.00%	AULAS	2	2	46	38	5.3.6	02	
EDUCACIÓN, CULTURA Y DEPORTE	08. ZACATECAS	INZACE	FAM	S/I. INFRAESTRUCTURA EDUCATIVA	03. CONSTRUCCION	PRIM. MARIA R MURILLO	ZACATECAS	ZACATECAS	04/2012	06/2012	317,909.00		317,909.00					310,373.00		310,373.00					100.00%	100.00%	AULA	1	1	217	212	5.3.6	02	
EDUCACIÓN, CULTURA Y DEPORTE	01. FRESNILLO	INZACE	FAM	S/I. INFRAESTRUCTURA EDUCATIVA	03. CONSTRUCCION	SEC. 20 DE NOVIEMBRE	VALPARAÍSO	VALPARAÍSO	04/2012	07/2012	533,386.00		533,386.00					529,117.24		529,117.24					100.00%	100.00%	REHAB. DE SERV. SANIT.	1	1	175	212	5.3.6	02	
EDUCACIÓN, CULTURA Y DEPORTE	01. FRESNILLO	INZACE	FAM	S/I. INFRAESTRUCTURA EDUCATIVA	03. CONSTRUCCION	PRIM. BICENTENARIO	CALERA	VÍCTOR ROSALES	04/2012	07/2012	925,029.00		925,029.00					852,917.00		852,917.00					100.00%	100.00%	AULAS	3	3	25	27	5.3.6	02	

GOBIERNO DEL ESTADO DE ZACATECAS
UNIDAD DE PLANEACIÓN
CIERRE DE EJERCICIO 2012
POR EJE

CE-2012

SECTOR	REGIÓN	DEPENDENCIA	FONDO O MODALIDAD DE INVERSIÓN	PROGRAMA	SUBPROGRAMA	DESCRIPCIÓN DE LA OBRA O ACCIÓN	MUNICIPIO	LOCALIDAD	FECHA DE:		ESTRUCTURA FIANCIERA APROBADA							ESTRUCTURA FIANCIERA EJERCIDA							AVANCE %		METAS TOTALES			BENEFICIARIOS		PED		OBSERVACIONES
									INICIO	TERMINO	TOTAL	FEDERAL	ESTATAL	MUNICIPAL	PARTICIPANTES	CRÉDITO	OTROS	TOTAL	FEDERAL	ESTATAL	MUNICIPAL	PARTICIPANTES	CRÉDITO	OTROS	FINAN-CIERO	FÍSICO	UNIDAD DE MEDIDA	PROGRA MADAS	ALCANZ ADAS	HOMBRE S	MUJERES	EJE, LÍNEA, ESTRATÉGICA, ESTRATEGIA	NUMERO DEL PROYECTO	
EDUCACIÓN, CULTURA Y DEPORTE	08. ZACATECAS	INZACE	FAM	S/I. INFRAESTRUCTURA EDUCATIVA	03. CONSTRUCCION	TELESEC. NIÑOS HEROES	MORELOS	HACIENDA NUEVA	04/2012	07/2012	336,269.00		336,269.00					333,548.00		333,548.00					100.00%	100.00%	AULA DIDACTICA	1	1	64	70	5.3.6	02	
EDUCACIÓN, CULTURA Y DEPORTE	07. MAZAPIL	INZACE	FAM	S/I. INFRAESTRUCTURA EDUCATIVA	03. CONSTRUCCION	PRIM. EMILIANO ZAPATA	CONCEPCION DEL ORO	MAJADA SAN ISIDRO	04/2012	06/2012	1,416,659.00		1,416,659.00					1,405,280.69		1,405,280.69					100.00%	100.00%	AULA	1	1	10	13	5.3.6	02	
EDUCACIÓN, CULTURA Y DEPORTE	08. ZACATECAS	INZACE	FAM	S/I. INFRAESTRUCTURA EDUCATIVA	03. CONSTRUCCION	PRIM. HEROES PATRIOS, AULAS, ESCALERAS	ZACATECAS	ZACATECAS	06/2012	08/2012	2,118,880.00		2,118,880.00					2,103,259.00		2,103,259.00					100.00%	100.00%	AULA	4	4	59	55	5.3.6	02	
EDUCACIÓN, CULTURA Y DEPORTE	08. ZACATECAS	INZACE	FAM	S/I. INFRAESTRUCTURA EDUCATIVA	03. CONSTRUCCION	SEC. BICENTENARIO	GUADALUPE	GUADALUPE	04/2012	07/2012	992,433.00		992,433.00					992,215.00		992,215.00					100.00%	100.00%	AULAS	2	2	15	26	5.3.6	02	
EDUCACIÓN, CULTURA Y DEPORTE	03. SOMBRERETE	INZACE	FAM	S/I. INFRAESTRUCTURA EDUCATIVA	03. CONSTRUCCION	PRIM. MIGUEL ALEMAN	SAÍN ALTO	SAÍN ALTO	04/2012	06/2012	239,859.00		239,859.00					219,182.16		219,182.16					100.00%	100.00%	REHAB. GRAL	1	1	151	148	5.3.6	02	
EDUCACIÓN, CULTURA Y DEPORTE	04. PINOS	INZACE	FAM	S/I. INFRAESTRUCTURA EDUCATIVA	03. CONSTRUCCION	SEC. TEC. PEDRO RUIZ GUEZ	VILLA GONZÁLEZ ORTEGA	ESTANCIA DE ANIMAS	04/2012	07/2012	501,737.00		501,737.00					497,684.64		497,684.64					100.00%	100.00%	REHAB. RED ELECT-	1	1	78	94	5.3.6	02	
EDUCACIÓN, CULTURA Y DEPORTE	04. PINOS	INZACE	FAM	S/I. INFRAESTRUCTURA EDUCATIVA	03. CONSTRUCCION	PRIM. LUIS DE LA ROSA	PINOS	LA PENDENCIA	04/2012	07/2012	883,138.00		883,138.00					848,191.79		848,191.79					100.00%	100.00%	SERVICIOS SANITARIOS	2	2	84	94	5.3.6	02	
EDUCACIÓN, CULTURA Y DEPORTE	08. ZACATECAS	INZACE	FAM	S/I. INFRAESTRUCTURA EDUCATIVA	03. CONSTRUCCION	PRIM. JOSEFA ORTIZ DE DOMINGUEZ	GUADALUPE	LA ZACATECANA	04/2012	06/2012	265,467.00		265,467.00					262,384.00		262,384.00					100.00%	100.00%	AULA DIDACTICA	1	1	112	137	5.3.6	02	
EDUCACIÓN, CULTURA Y DEPORTE	08. ZACATECAS	INZACE	FAM	S/I. INFRAESTRUCTURA EDUCATIVA	03. CONSTRUCCION	PRIM. 23 DE JUNIO	ZACATECAS	PICONES	04/2012	06/2012	260,354.00		260,354.00					251,245.00		251,245.00					100.00%	100.00%	AULA DIDACTICA	1	1	69	49	5.3.6	02	
EDUCACIÓN, CULTURA Y DEPORTE	08. ZACATECAS	INZACE	FAM	S/I. INFRAESTRUCTURA EDUCATIVA	03. CONSTRUCCION	PRIM. JOSE RODRIGUEZ ELIAS	ZACATECAS	ZACATECAS	06/2012	09/2012	1,146,377.00		1,146,377.00					1,103,142.00		1,103,142.00					100.00%	100.00%	AULA DIDACTICA	1	1	206	205	5.3.6	02	
EDUCACIÓN, CULTURA Y DEPORTE	01. FRESNILLO	INZACE	FAM	S/I. INFRAESTRUCTURA EDUCATIVA	03. CONSTRUCCION	J.N MANUEL M. PONCE	CALERA	VÍCTOR ROSALES	06/2012	08/2012	654,467.00		654,467.00					612,708.00		612,708.00					100.00%	100.00%	AULAS	2	2	64	69	5.3.6	02	
EDUCACIÓN, CULTURA Y DEPORTE	01. FRESNILLO	INZACE	FAM	S/I. INFRAESTRUCTURA EDUCATIVA	03. CONSTRUCCION	JN MANUEL ACUÑA	VILLA DE COS	CHUPADEROS	06/2012	08/2012	371,840.00		371,840.00					346,593.00		346,593.00					100.00%	100.00%	AULA DIDACTICA	1	1	79	67	5.3.6	02	
EDUCACIÓN, CULTURA Y DEPORTE	01. FRESNILLO	INZACE	FAM	S/I. INFRAESTRUCTURA EDUCATIVA	03. CONSTRUCCION	JN RAFAEL PEREZ GALLARDO	VILLA DE COS	CHAPARROSA	06/2011	08/2012	329,623.00		329,623.00					317,857.00		317,857.00					100.00%	100.00%	AULA	1	1	110	99	5.3.6	02	
EDUCACIÓN, CULTURA Y DEPORTE	01. FRESNILLO	INZACE	FAM	S/I. INFRAESTRUCTURA EDUCATIVA	03. CONSTRUCCION	J.N JOSE VASCONCELOS	CALERA	VÍCTOR ROSALES	06/2012	08/2012	552,818.00		552,818.00					532,572.00		532,572.00					100.00%	100.00%	AULAS	2	2	69	78	5.3.6	02	
EDUCACIÓN, CULTURA Y DEPORTE	08. ZACATECAS	INZACE	FAM	S/I. INFRAESTRUCTURA EDUCATIVA	03. CONSTRUCCION	TELESEC. VICENTE GUERRERO	GUADALUPE	SANTA MONICA	06/2012	08/2012	300,314.00		300,314.00					288,484.00		288,484.00					100.00%	100.00%	AULA DIDACTICA	1	1	13	15	5.3.6	02	
EDUCACIÓN, CULTURA Y DEPORTE	01. FRESNILLO	INZACE	FAM	S/I. INFRAESTRUCTURA EDUCATIVA	03. CONSTRUCCION	TELESEC. SOR JUANA INES DE LA CRUZ	VILLA DE COS	CHAPARROSA	06/2012	09/2012	702,638.00		702,638.00					671,805.01		671,805.01					100.00%	100.00%	SERVICIOS SANITARIOS	2	2	83	90	5.3.6	02	
EDUCACIÓN, CULTURA Y DEPORTE	08. ZACATECAS	INZACE	FAM	S/I. INFRAESTRUCTURA EDUCATIVA	03. CONSTRUCCION	TELESEC. VICENTE GUERRERO	GUADALUPE	LA LUZ	06/2012	08/2012	324,321.00		324,321.00					311,592.00		311,592.00					100.00%	100.00%	AULA	1	1	47	28	5.3.6	02	
EDUCACIÓN, CULTURA Y DEPORTE	08. ZACATECAS	INZACE	FAM	S/I. INFRAESTRUCTURA EDUCATIVA	03. CONSTRUCCION	TELESEC. RICARDO FLORES MAGON	ZACATECAS	LA ECONDIDA	06/2012	08/2012	319,412.00		319,412.00					318,910.00		318,910.00					100.00%	100.00%	AULA DIDACTICA	1	1	33	35	5.3.6	02	
EDUCACIÓN, CULTURA Y DEPORTE	10. OJOCALIENTE	INZACE	FAM	S/I. INFRAESTRUCTURA EDUCATIVA	03. CONSTRUCCION	SEC. TEC. 19 FRANCISCO GARCIA SALINAS	CUAUHTÉMOC	SAN PEDRO PIEDRA GORDA	06/2012	08/2012	1,023,959.00		1,023,959.00					1,023,344.00		1,023,344.00					100.00%	100.00%	AULAS	2	2	232	234	5.3.6	02	
EDUCACIÓN, CULTURA Y DEPORTE	01. FRESNILLO	INZACE	FAM	S/I. INFRAESTRUCTURA EDUCATIVA	03. CONSTRUCCION	PRIM. VICTOR ROSALES	CALERA	VÍCTOR ROSALES	06/2012	08/2012	319,469.00		319,469.00					316,294.00		316,294.00					100.00%	100.00%	AULA	1	1	267	285	5.3.6	02	
EDUCACIÓN, CULTURA Y DEPORTE	10. OJOCALIENTE	INZACE	FAM	S/I. INFRAESTRUCTURA EDUCATIVA	03. CONSTRUCCION	JN MARGARITA MAZA DE JUAREZ	TRANCOSO	SAN JOSE DEL CARMEN	06/2012	08/2012	378,719.00		378,719.00					375,563.00		375,563.00					100.00%	100.00%	AULA DIDACTICA	1	1	28	46	5.3.6	02	
EDUCACIÓN, CULTURA Y DEPORTE	04. PINOS	INZACE	FAM	S/I. INFRAESTRUCTURA EDUCATIVA	03. CONSTRUCCION	JN JUAN SEBASTIAN BACH	NORIA DE ÁNGELES	COLONIS SAN FRANCISCO (SAN FRANCISCO)	06/2012	07/2012	325,651.00		325,651.00					320,097.00		320,097.00					100.00%	100.00%	AULA	1	1	33	37	5.3.6	02	
EDUCACIÓN, CULTURA Y DEPORTE	08. ZACATECAS	INZACE	FAM	S/I. INFRAESTRUCTURA EDUCATIVA	03. CONSTRUCCION	SEC. EMILIANO ZAPATA	ZACATECAS	ZACATECAS	06/2012	08/2012	706,715.00		706,715.00					699,625.19		699,625.19					100.00%	100.00%	REHAB. DE SERV. SANIT.	1	1	227	173	5.3.6	02	
EDUCACIÓN, CULTURA Y DEPORTE	01. FRESNILLO	INZACE	FAM	S/I. INFRAESTRUCTURA EDUCATIVA	03. CONSTRUCCION	TV SEC. LAZARO CARDENAS	FRESNILLO	RÍO FLORIDO	06/2012	07/2012	263,232.00		263,232.00					261,136.00		261,136.00					100.00%	100.00%	AULA	1	1	94	95	5.3.6	02	
EDUCACIÓN, CULTURA Y DEPORTE	04. PINOS	INZACE	FAM	S/I. INFRAESTRUCTURA EDUCATIVA	03. CONSTRUCCION	TV SEC. NIÑOS HEROES	NORIA DE ÁNGELES	MARAVILLAS	06/2012	08/2012	810,815.00		810,815.00					803,664.00		803,664.00					100.00%	100.00%	SERV. SANITARIOS	2	2	78	90	5.3.6	02	
EDUCACIÓN, CULTURA Y DEPORTE	02. RÍO GRANDE	INZACE	FAM	S/I. INFRAESTRUCTURA EDUCATIVA	03. CONSTRUCCION	PRIM. DOMINGA CABRAL MUÑOZ	JUAN ALDAMA	JUAN ALDAMA	06/2012	09/2012	463,802.00		463,802.00					448,729.00		448,729.00					100.00%	100.00%	SERV. SANITARIOS	2	2	52	55	5.3.6	02	
EDUCACIÓN, CULTURA Y DEPORTE	02. RÍO GRANDE	INZACE	FAM	S/I. INFRAESTRUCTURA EDUCATIVA	03. CONSTRUCCION	TELESEC. LEONA VICARIO	RÍO GRANDE	RÍO GRANDE	06/2012	09/2012	460,149.00		460,149.00					456,310.44		456,310.44					100.00%	100.00%	SERV. SANITARIOS	2	2	114	109	5.3.6	02	
EDUCACIÓN, CULTURA Y DEPORTE	08. ZACATECAS	INZACE	FAM	S/I. INFRAESTRUCTURA EDUCATIVA	03. CONSTRUCCION	SEC. JULIAN T. MEDINA	VETAGRANDE	EL LAMPOTAL	08/2012	08/2012	666,125.00		666,125.00					668,221.00		668,221.00					100.00%	100.00%	AULA	1	1	137	164	5.3.6	02	
EDUCACIÓN, CULTURA Y DEPORTE	03. SOMBRERETE	INZACE	FAM	S/I. INFRAESTRUCTURA EDUCATIVA	03. CONSTRUCCION	SEC. TEC.NUM. 3	SOMBRERETE	COLONIA GONZÁLEZ ORTEGA	06/2012	09/2012	1,053,714.00		1,053,714.00					1,030,609.00		1,030,609.00					100.00%	100.00%	SERV. SANITARIOS	2	2	171	164	5.3.6	02	
EDUCACIÓN, CULTURA Y DEPORTE	10. OJOCALIENTE	INZACE	FAM	S/I. INFRAESTRUCTURA EDUCATIVA	03. CONSTRUCCION	PRIM. MIGUEL HIDALGO	GENERAL PÁNFILO NATERA	GENERAL PÁNFILO NATERA	06/2012	09/2012	845,357.00		845,357.00					838,539.00		838,539.00					100.00%	100.00%	SERV. SANITARIOS	2	2	213	240	5.3.6	02	
EDUCACIÓN, CULTURA Y DEPORTE	02. RÍO GRANDE	INZACE	FAM	S/I. INFRAESTRUCTURA EDUCATIVA	03. CONSTRUCCION	JN FRANCISCO I MADERO	RÍO GRANDE	RÍO GRANDE	06/2012	09/2012	460,149.00		460,149.00					453,778.00		453,778.00					100.00%	100.00%	SERV. SANITARIOS	2	2	69	59	5.3.6	02	
EDUCACIÓN, CULTURA Y DEPORTE	02. RÍO GRANDE	INZACE	FAM	S/I. INFRAESTRUCTURA EDUCATIVA	03. CONSTRUCCION	PRIM. LUIS MOYA	GENERAL FRANCISCO R. MURGUIA	NIEVES	06/2012	09/2012	830,426.00		830,426.00					881,024.00		881,024.00					100.00%	100.00%	SERV. SANITARIOS	2	2	176	150	5.3.6	02	
EDUCACIÓN, CULTURA Y DEPORTE	01. FRESNILLO	INZACE	FAM	S/I. INFRAESTRUCTURA EDUCATIVA	03. CONSTRUCCION	PRIM. JUSTO SIERRA	FRESNILLO	COLONIA EMANCIPACION	06/2012	08/2012	452,847.00		452,847.00					449,195.00		449,195.00					100.00%	100.00%	SERV. SANITARIOS	2	2	40	33	5.3.6	02	
EDUCACIÓN, CULTURA Y DEPORTE	04. PINOS	INZACE	FAM	S/I. INFRAESTRUCTURA EDUCATIVA	03. CONSTRUCCION	PRIM. EMILIANO ZAPATA	VILLA GARCÍA	AGUA GORDITA	06/2012	09/2012	909,087.00		909,087.00					857,390.00		857,390.00					100.00%	100.00%	SERV. SANITARIOS	2	2	59	75	5.3.6	02	
EDUCACIÓN, CULTURA Y DEPORTE	01. FRESNILLO	INZACE	FAM	S/I. INFRAESTRUCTURA EDUCATIVA	03. CONSTRUCCION	TV SEC. GUILLERMO C. AGUILERA, AULA Y REHAB. DE SERV. SANITARIOS	FRESNILLO	SEIS DE ENERO	06/2012	08/2012	690,686.00		690,686.00					685,069.00		685,069.00					100.00%	100.00%	AULA	1	1	69	69	5.3.6	02	
EDUCACIÓN, CULTURA Y DEPORTE	01. FRESNILLO	INZACE	FAM	S/I. INFRAESTRUCTURA EDUCATIVA	03. CONSTRUCCION	PRIM. TENAMAZTLI	FRESNILLO	FRESNILLO	06/2012	09/2012	796,461.00		796,461.00					790,030.00		790,030.00					100.00%	100.00%	SERVICIOS SANITARIOS	2	2	139	98	5.3.6	02	
EDUCACIÓN, CULTURA Y DEPORTE	01. FRESNILLO	INZACE	FAM	S/I. INFRAESTRUCTURA EDUCATIVA	03. CONSTRUCCION	TV. SEC. LUIS MOYA	FRESNILLO	COLONIA "SANTA ANITA	06/2012	08/2012	523,239.00		523,239.00					519,015.84		519,015.84					100.00%	100.00%	SERV. SANITARIOS	2	2	20	19	5.3.6	02	
EDUCACIÓN, CULTURA Y DEPORTE	08. ZACATECAS	INZACE	FAM	S/I. INFRAESTRUCTURA EDUCATIVA	03. CONSTRUCCION	JN IGNACIO MANUEL ALTAMIRANO	VETAGRANDE	SAUCEDA DE LA BORDA	06/2012	07/2012	304,744.00		304,744.00					248,975.00		248,975.00					100.00%	100.00%	AULA	1	1	86	97	5.3.6	02	
EDUCACIÓN, CULTURA Y DEPORTE	08. ZACATECAS	INZACE	FAM	S/I. INFRAESTRUCTURA EDUCATIVA	03. CONSTRUCCION	SEC. TEC. 67 LUIS DE LA ROSA OTEIZA	GUADALUPE	GUADALUPE	06/2012	08/2012	520,767.00		520,767.00					537,942.00		537,942.00					100.00%	100.00%	AULA DIDACTICA	1	1	245	294	5.3.6	02	
EDUCACIÓN, CULTURA Y DEPORTE	10. OJOCALIENTE	INZACE	FAM	S/I. INFRAESTRUCTURA EDUCATIVA	03. CONSTRUCCION	PRIM. JULIAN ADAME ALATORRE	LUIS MOYA	LUIS MOYA	06/2012	09/2012	573,415.00		573,415.00					567,821.00		567,821.00					100.00%	100.00%	AULA DIDACTICA	2	2	152	146	5.3.6	02	
EDUCACIÓN, CULTURA Y DEPORTE	04. PINOS	INZACE	FAM	S/I. INFRAESTRUCTURA EDUCATIVA	03. CONSTRUCCION	SEC. TEC. GUILLERMO GONZALEZ CAMARENA	LORETO	LORETO	06/2012	08/2012	676,470.00		676,470.00					651,591.00		651,591.00					100.00%	100.00%	AULA	1	1	224	224	5.3.6	02	
EDUCACIÓN, CULTURA Y DEPORTE	10. OJOCALIENTE	INZACE	FAM	S/I. INFRAESTRUCTURA EDUCATIVA	03. CONSTRUCCION	TELESEC. IGNACIO MANUEL ALTAMIRANO	GENERAL PÁNFILO NATERA	EL SAUCITO (EL HORNO)	06/2012	07/2012	315,494.00		315,494.00					312,974.00		312,974.00					100.00%	100.00%	AULA	1	1	101	104	5.3.6	02	

GOBIERNO DEL ESTADO DE ZACATECAS
UNIDAD DE PLANEACIÓN
CIERRE DE EJERCICIO 2012
POR EJE

CE-2012

SECTOR	REGIÓN	DEPENDENCIA	FONDO O MODALIDAD DE INVERSIÓN	PROGRAMA	SUBPROGRAMA	DESCRIPCIÓN DE LA OBRA O ACCIÓN	MUNICIPIO	LOCALIDAD	FECHA DE:		ESTRUCTURA FIANCIERA APROBADA							ESTRUCTURA FIANCIERA EJERCIDA							AVANCE %		METAS TOTALES			BENEFICIARIOS		PED		OBSERVACIONES
									INICIO	TERMINO	TOTAL	FEDERAL	ESTATAL	MUNICIPAL	PARTICIPANTES	CRÉDITO	OTROS	TOTAL	FEDERAL	ESTATAL	MUNICIPAL	PARTICIPANTES	CRÉDITO	OTROS	FINAN-CIERO	FÍSICO	UNIDAD DE MEDIDA	PROGRA-MADAS	ALCANZ-ADAS	HOMBRES	MUJERES	EJE, LÍNEA ESTRATÉGICA, ESTRATEGIA	NUMERO DEL PROYECTO	
EDUCACIÓN, CULTURA Y DEPORTE	08. ZACATECAS	INZACE	FAM	INFRAESTRUCTURA EDUCATIVA	03. CONSTRUCCION	PRIM. SOLIDARIDAD	GUADALUPE	GUADALUPE	06/2012	08/2012	519,531.00		519,531.00					514,841.00		514,841.00					100.00%	100.00%	AULA	2	2	48	59	5.3.6	02	
EDUCACIÓN, CULTURA Y DEPORTE	06. JEREZ	INZACE	FAM	INFRAESTRUCTURA EDUCATIVA	03. CONSTRUCCION	JN LIC. GENARO BORREGO ESTRADA	VILLANUEVA	MALPASO	06/2012	07/2012	331,793.00		331,793.00					364,711.00		364,711.00					100.00%	100.00%	AULA	1	1	57	43	5.3.6	02	
EDUCACIÓN, CULTURA Y DEPORTE	01. FRESNILLO	INZACE	FAM	INFRAESTRUCTURA EDUCATIVA	03. CONSTRUCCION	PRIM. JESUS GLEZ. ORTEGA	FRESNILLO	SAN PABLO DE RANCHO GRANDE	06/2012	09/2012	548,078.00		548,078.00					543,652.62		543,652.62					100.00%	100.00%	REHAB. GENERAL	1	1	45	50	5.3.6	02	
EDUCACIÓN, CULTURA Y DEPORTE	04. PINOS	INZACE	FAM	INFRAESTRUCTURA EDUCATIVA	03. CONSTRUCCION	TELESEC. FELIPE ANGELES	VILLA HIDALGO	EL REFUGIO	06/2012	07/2012	317,438.00		317,438.00					311,123.00		311,123.00					100.00%	100.00%	AULA DIDACTICA	1	1	56	61	5.3.6	02	
EDUCACIÓN, CULTURA Y DEPORTE	04. PINOS	INZACE	FAM	INFRAESTRUCTURA EDUCATIVA	03. CONSTRUCCION	PRIM. EMILIANO ZAPATA, AULA Y REHAB. DE SERV. SANITARIOS	LORETO	SAN BLAS	06/2012	08/2012	836,886.00		836,886.00					826,109.00		826,109.00					100.00%	100.00%	AULA	1	1	77	84	5.3.6	02	
EDUCACIÓN, CULTURA Y DEPORTE	03. SOMBRERETE	INZACE	FAM	INFRAESTRUCTURA EDUCATIVA	03. CONSTRUCCION	PRIM. MARGARITA MAZA DE JUAREZ	SOMBRERETE	SOMBRERETE	06/2012	08/2012	560,851.00		560,851.00					555,961.35		555,961.35					100.00%	100.00%	AULA	2	2	200	170	5.3.6	02	
EDUCACIÓN, CULTURA Y DEPORTE	02. RÍO GRANDE	INZACE	FAM	INFRAESTRUCTURA EDUCATIVA	03. CONSTRUCCION	PRIM. EMPERADOR CUAUHTEMOC	GENERAL FRANCISCO R. MURGUIA	NIEVES	06/2012	10/2012	2,319,001.00		2,319,001.00					2,294,336.00		2,294,336.00					100.00%	100.00%	AULA DIDACTICA	4	4	139	154	5.3.6	02	
EDUCACIÓN, CULTURA Y DEPORTE	01. FRESNILLO	INZACE	FAM	INFRAESTRUCTURA EDUCATIVA	03. CONSTRUCCION	TELESEC. FCO. GOYTIA	FRESNILLO	COLONIA PRESA DE LINARES (PRESA DE LINARES)	06/2012	08/2012	526,551.00		526,551.00					522,301.69		522,301.69					100.00%	100.00%	SERV. SANITARIOS	2	2	16	14	5.3.6	02	
EDUCACIÓN, CULTURA Y DEPORTE	03. SOMBRERETE	INZACE	FAM	INFRAESTRUCTURA EDUCATIVA	03. CONSTRUCCION	JN EL PIPILA	CHALCHIHUITES	CHALCHIHUITES	06/2012	08/2012	755,475.00		755,475.00					745,582.00		745,582.00					100.00%	100.00%	SERV. SANITARIOS	2	2	91	66	5.3.6	02	
EDUCACIÓN, CULTURA Y DEPORTE	06. JEREZ	INZACE	FAM	INFRAESTRUCTURA EDUCATIVA	03. CONSTRUCCION	JN FRANCISCO LARROYO	JEREZ	JEREZ DE GARCÍA SALINAS	06/2012	07/2012	369,037.00		369,037.00					350,889.00		350,889.00					100.00%	100.00%	AULA	1	1	42	44	5.3.6	02	
EDUCACIÓN, CULTURA Y DEPORTE	10. OJOCALIENTE	INZACE	FAM	INFRAESTRUCTURA EDUCATIVA	03. CONSTRUCCION	PRIM. GENARO CODINA	OJOCALIENTE	LA CONCEPCION	06/2012	08/2012	573,415.00		573,415.00					567,741.44		567,741.44					100.00%	100.00%	AULAS	2	2	128	101	5.3.6	02	
EDUCACIÓN, CULTURA Y DEPORTE	01. FRESNILLO	INZACE	FAM	INFRAESTRUCTURA EDUCATIVA	03. CONSTRUCCION	PRIM. MIGUEL HIDALGO, AULA Y REHAB. DE SERV. SANITARIOS	FRESNILLO	PRESA LEOBARDO REYNOSO (PRIMERO DE MAYO)	06/2012	08/2012	1,075,965.00		1,075,965.00					1,255,153.00		1,255,153.00					100.00%	100.00%	AULA	2	2	49	49	5.3.6	02	
EDUCACIÓN, CULTURA Y DEPORTE	06. JEREZ	INZACE	FAM	INFRAESTRUCTURA EDUCATIVA	03. CONSTRUCCION	PRIM. RAMON LOPEZ VELARDE	JEREZ	JEREZ DE GARCÍA SALINAS	06/2012	08/2012	844,787.00		844,787.00					908,289.00		908,289.00					100.00%	100.00%	SERV. SANITARIOS	2	2	87	95	5.3.6	02	
EDUCACIÓN, CULTURA Y DEPORTE	08. ZACATECAS	INZACE	FAM	INFRAESTRUCTURA EDUCATIVA	03. CONSTRUCCION	SEC. JOSE ARBOL Y BONILLA, AULA Y REHAB. DE SERV. SANITARIOS	GUADALUPE	GUADALUPE	07/2012	10/2012	1,163,241.00		1,163,241.00					1,098,843.00		1,098,843.00					100.00%	100.00%	AULA	1	1	344	380	5.3.6	02	
EDUCACIÓN, CULTURA Y DEPORTE	01. FRESNILLO	INZACE	FAM	INFRAESTRUCTURA EDUCATIVA	03. CONSTRUCCION	PRIM. EMILIANO ZAPATA	FRESNILLO	LÁZARO CÁRDENAS (RANCHO GRANDE)	07/2012	09/2012	473,821.00		473,821.00					456,025.00		456,025.00					100.00%	100.00%	ESCUELA	1	1	190	192	5.3.6	02	
EDUCACIÓN, CULTURA Y DEPORTE	01. FRESNILLO	INZACE	FAM	INFRAESTRUCTURA EDUCATIVA	03. CONSTRUCCION	TV SEC. LAZARO CARDENAS	FRESNILLO	COLONIA PLENITUD	07/2012	09/2012	441,614.00		441,614.00					438,052.00		438,052.00					100.00%	100.00%	REHB. DE SERV. SANITARIOS	3	3	32	41	5.3.6	02	
EDUCACIÓN, CULTURA Y DEPORTE	08. ZACATECAS	INZACE	FAM	INFRAESTRUCTURA EDUCATIVA	03. CONSTRUCCION	SEC. BICENTENARIO	GUADALUPE	GUADALUPE	07/2012	09/2012	1,071,083.00		1,071,083.00					1,061,699.00		1,061,699.00					100.00%	100.00%	AULAS	2	2	22	22	5.3.6	02	
EDUCACIÓN, CULTURA Y DEPORTE	08. ZACATECAS	INZACE	FAM	INFRAESTRUCTURA EDUCATIVA	03. CONSTRUCCION	PRIM. 8 DE SEPT.	ZACATECAS	ZACATECAS	07/2012	09/2012	391,162.00		391,162.00					394,213.00		394,213.00					100.00%	100.00%	AULA DIDACTICA	1	1	210	181	5.3.6	02	
EDUCACIÓN, CULTURA Y DEPORTE	08. ZACATECAS	INZACE	FAM SUPERIOR	INFRAESTRUCTURA EDUCATIVA	03. CONSTRUCCION	U.A.Z CIENCIAS DE LA SALUD	ZACATECAS	ZACATECAS	08/2012	01/2013	32,662,614.00		32,662,614.00					22,141,133.00		22,141,133.00					15.00%	40.00%	BIBLIOTECA DE CIENCIAS DE LA SALUD	1	1	267	395	5.3.6	02	EN PROCESO
EDUCACIÓN, CULTURA Y DEPORTE	08. ZACATECAS	INZACE	FAM	INFRAESTRUCTURA EDUCATIVA	03. CONSTRUCCION	PRIM. 20 DE NOVIEMBRE	PANUCO	PANUCO	07/2012	08/2012	145,613.00		145,613.00					144,061.00		144,061.00					100.00%	100.00%	REHABILITACION DE AULA DE MEDIOS	1	1	67	72	5.3.6	02	
EDUCACIÓN, CULTURA Y DEPORTE	02. RÍO GRANDE	INZACE	FAM	INFRAESTRUCTURA EDUCATIVA	03. CONSTRUCCION	PRIM. RAMON LOPEZ VELARDE	RÍO GRANDE	RÍO GRANDE	07/2012	10/2012	1,400,868.46		1,400,868.46					1,383,980.53		1,383,980.53					100.00%	100.00%	AULA	1	1	181	175	5.3.6	02	
EDUCACIÓN, CULTURA Y DEPORTE	08. ZACATECAS	INZACE	FAM	INFRAESTRUCTURA EDUCATIVA	03. CONSTRUCCION	TV SEC. NIÑOS HEROES, AULA DIDACTICA Y REHAB.	PANUCO	POZO DE GAMBOA	07/2012	09/2012	716,012.00		716,012.00					659,790.76		659,790.76					100.00%	100.00%	AULA	1	1	140	120	5.3.6	02	
EDUCACIÓN, CULTURA Y DEPORTE	08. ZACATECAS	INZACE	FAM	INFRAESTRUCTURA EDUCATIVA	03. CONSTRUCCION	SEC. JOSÉ MA. RODRIGUEZ	GUADALUPE	GUADALUPE	07/2012	09/2012	557,545.00		557,545.00					619,164.00		619,164.00					100.00%	100.00%	AULA	1	1			5.3.6	02	
EDUCACIÓN, CULTURA Y DEPORTE	01. FRESNILLO	INZACE	FAM	INFRAESTRUCTURA EDUCATIVA	03. CONSTRUCCION	JN AUGUSTO IBUNZA ESCOTO	FRESNILLO	FRESNILLO	07/2012	09/2012	375,693.00		375,693.00					364,390.00		364,390.00					100.00%	100.00%	AULA DIDACTICA	1	1	119	111	5.3.6	02	
EDUCACIÓN, CULTURA Y DEPORTE	01. FRESNILLO	INZACE	FAM	INFRAESTRUCTURA EDUCATIVA	03. CONSTRUCCION	TELESEC. MARGARITA MAZA DE JUAREZ	VILLA DE COS	CHUPADEROS	07/2012	09/2012	470,300.00		470,300.00					545,558.00		545,558.00					100.00%	100.00%	REHAB. DE SERV. SANIT.	1	1	87	80	5.3.6	02	
EDUCACIÓN, CULTURA Y DEPORTE	01. FRESNILLO	INZACE	FAM	INFRAESTRUCTURA EDUCATIVA	03. CONSTRUCCION	PRIM. GUADALUPE VICTORIA	FRESNILLO	SEIS DE ENERO	07/2012	09/2012	305,139.00		305,139.00					302,461.00		302,461.00					100.00%	100.00%	AULA DIDACTICA	1	1	184	191	5.3.6	02	
EDUCACIÓN, CULTURA Y DEPORTE	01. FRESNILLO	INZACE	FAM	INFRAESTRUCTURA EDUCATIVA	03. CONSTRUCCION	PRIM. GABINO BARREDA, AULA Y REHAB. DE SERV. SANITARIOS	VILLA DE COS	VILLA DE COS	07/2012	09/2012	741,782.00		741,782.00					728,068.00		728,068.00					100.00%	100.00%	AULA	2	2	113	123	5.3.6	02	
EDUCACIÓN, CULTURA Y DEPORTE	01. FRESNILLO	INZACE	FAM	INFRAESTRUCTURA EDUCATIVA	03. CONSTRUCCION	PRIM. GUILLERMO C AGUILERA	FRESNILLO	FRESNILLO	07/2012	09/2012	613,013.00		613,013.00					589,509.00		589,509.00					100.00%	100.00%	AULA DIDACTICA	1	1	331	282	5.3.6	02	
EDUCACIÓN, CULTURA Y DEPORTE	01. FRESNILLO	INZACE	FAM	INFRAESTRUCTURA EDUCATIVA	03. CONSTRUCCION	J.N CARLOS A. CARRILLO	FRESNILLO	MIGUEL HIDALGO (HIDALGO)	07/2012	06/2012	323,504.00		323,504.00					319,107.00		319,107.00					100.00%	100.00%	AULA DIDACTICA	1	1	70	51	5.3.6	02	
EDUCACIÓN, CULTURA Y DEPORTE	01. FRESNILLO	INZACE	FAM	INFRAESTRUCTURA EDUCATIVA	03. CONSTRUCCION	JN SOR JUANA INES DE LA CRUZ	VILLA DE COS	EL PARDILLO	07/2012	09/2012	320,226.00		320,226.00					296,865.65		296,865.65					100.00%	100.00%	AULA	1	1	12	12	5.3.6	02	
EDUCACIÓN, CULTURA Y DEPORTE	09. JUCHIPILA	INZACE	FAM	INFRAESTRUCTURA EDUCATIVA	03. CONSTRUCCION	PRIM. MIGUEL ALEMAN	JALPA	SAN BERNARDO	07/2012	09/2012	436,021.00		436,021.00					541,691.00		541,691.00					100.00%	100.00%	SERV. SANITARIOS	2	2	23	15	5.3.6	02	
EDUCACIÓN, CULTURA Y DEPORTE	01. FRESNILLO	INZACE	FAM	INFRAESTRUCTURA EDUCATIVA	03. CONSTRUCCION	PRIM. MARIA W DE LOPEZ ORTIZ	FRESNILLO	FRESNILLO	07/2012	09/2012	962,865.00		962,865.00					941,071.00		941,071.00					100.00%	100.00%	REHAB. DE SERV. SANIT.	1	1	356	304	5.3.6	02	
EDUCACIÓN, CULTURA Y DEPORTE	03. SOMBRERETE	INZACE	FAM	INFRAESTRUCTURA EDUCATIVA	03. CONSTRUCCION	SEC. TEC.NUM. 60 , AULA DIDACTICA Y REHAB.	SOMBRERETE	SOMBRERETE	07/2012	09/2012	891,235.00		891,235.00					863,355.00		863,355.00					100.00%	100.00%	AULA	1	1	224	230	5.3.6	02	
EDUCACIÓN, CULTURA Y DEPORTE	01. FRESNILLO	INZACE	FAM	INFRAESTRUCTURA EDUCATIVA	03. CONSTRUCCION	JN JEAN PIAGET	FRESNILLO	SEIS DE ENERO	07/2012	09/2012	367,523.00		367,523.00					360,346.62		360,346.62					100.00%	100.00%	AULA	1	1	49	64	5.3.6	02	
EDUCACIÓN, CULTURA Y DEPORTE	04. PINOS	INZACE	FAM	INFRAESTRUCTURA EDUCATIVA	03. CONSTRUCCION	JN NETZAHUALCOYOTL	LORETO	EL PRIETO	07/2012	09/2012	321,598.00		321,598.00					318,951.00		318,951.00					100.00%	100.00%	AULA	1	1	13	14	5.3.6	02	
EDUCACIÓN, CULTURA Y DEPORTE	03. SOMBRERETE	INZACE	FAM	INFRAESTRUCTURA EDUCATIVA	03. CONSTRUCCION	PRIM. NETZAHUALCOYOTL	SAIN ALTO	CANTUNA	07/2012	09/2012	313,623.00		313,623.00					308,173.45		308,173.45					100.00%	100.00%	AULA	1	1	66	89	5.3.6	02	
EDUCACIÓN, CULTURA Y DEPORTE	01. FRESNILLO	INZACE	FAM	INFRAESTRUCTURA EDUCATIVA	03. CONSTRUCCION	JN ITZCOATL	FRESNILLO	EL PARDILLO SEGUNDO	07/2012	09/2012	566,681.00		566,681.00					561,955.00		561,955.00					100.00%	100.00%	AULA DIDACTICA	1	1	11	12	5.3.6	02	
EDUCACIÓN, CULTURA Y DEPORTE	04. PINOS	INZACE	FAM	INFRAESTRUCTURA EDUCATIVA	03. CONSTRUCCION	SEC. TEC. RAFAEL RAMIREZ	PINOS	PIEDREGOSO	07/2012	09/2012	1,088,634.00		1,088,634.00					1,079,814.00		1,079,814.00					100.00%	100.00%	REHAB. GRAL.	1	1	81	83	5.3.6	02	
EDUCACIÓN, CULTURA Y DEPORTE	04. PINOS	INZACE	FAM	INFRAESTRUCTURA EDUCATIVA	03. CONSTRUCCION	PRIM. INDEPENDENCIA	LORETO	EL LOBO	07/2012	08/2012	696,397.00		696,397.00					523,861.00		523,861.00					100.00%	100.00%	REHAB. Y SUST. DE TECHUMBRE	1	1	66	83	5.3.6	02	
EDUCACIÓN, CULTURA Y DEPORTE	05. TLALTENANGO	INZACE	FAM	INFRAESTRUCTURA EDUCATIVA	03. CONSTRUCCION	PRIM LAZARO CARDENAS	TLALTENANGO DE SÁNCHEZ ROMÁN	TLALTENANGO DE SÁNCHEZ ROMÁN	07/2012	09/2012	767,464.00		767,464.00					723,835.00		723,835.00					100.00%	100.00%	REHABILITACION RED ELECTRICA	1	1	175	151	5.3.6	02	
EDUCACIÓN, CULTURA Y DEPORTE	08. ZACATECAS	INZACE	FAM	INFRAESTRUCTURA EDUCATIVA	03. CONSTRUCCION	JN OFELIA HERNANDEZ	ZACATECAS	ZACATECAS	07/2012	08/2012	223,707.00		223,707.00					243,837.00		243,837.00					100.00%	100.00%	MURO DE BLOCK	1	1	20	21	5.3.6	02	

GOBIERNO DEL ESTADO DE ZACATECAS
UNIDAD DE PLANEACIÓN
CIERRE DE EJERCICIO 2012
POR EJE

CE-2012

SECTOR	REGIÓN	DEPENDENCIA	FONDO O MODALIDAD DE INVERSIÓN	PROGRAMA	SUBPROGRAMA	DESCRIPCIÓN DE LA OBRA O ACCIÓN	MUNICIPIO	LOCALIDAD	FECHA DE:		ESTRUCTURA FIANCIERA APROBADA							ESTRUCTURA FIANCIERA EJERCIDA							AVANCE %		METAS TOTALES			BENEFICIARIOS		PED		OBSERVACIONES
									INICIO	TERMINO	TOTAL	FEDERAL	ESTATAL	MUNICIPAL	PARTICIPANTES	CRÉDITO	OTROS	TOTAL	FEDERAL	ESTATAL	MUNICIPAL	PARTICIPANTES	CRÉDITO	OTROS	FINAN-CIERO	FÍSICO	UNIDAD DE MEDIDA	PROGRA-MADAS	ALCANZ-ADAS	HOMBRES	MUJERES	EJE, LÍNEA ESTRATÉGICA, ESTRATEGIA	NUMERO DEL PROYECTO	
EDUCACIÓN, CULTURA Y DEPORTE	09, JUCHIPILA	INZACE	FAM	S/I. INFRAESTRUCTURA EDUCATIVA	03, CONSTRUCCION	PRIM. FCO. R. MURGUIA	JALPA	JALPA	07/2012	10/2012	538,608.00		538,608.00					534,340.00		534,340.00					100.00%	100.00%	REHAB. GRAL	1	1	267	258	5.3.6	02	
EDUCACIÓN, CULTURA Y DEPORTE	08, TLALTENANGO	INZACE	FAM	S/I. INFRAESTRUCTURA EDUCATIVA	03, CONSTRUCCION	JN ROSAURA ZAPATA	BENITO JUÁREZ	Florencia	07/2012	09/2002	476,447.00		476,447.00					472,473.00		472,473.00					100.00%	100.00%	SERV. SANITARIOS INDIVIDUALES	2	2	47	36	5.3.6	02	
EDUCACIÓN, CULTURA Y DEPORTE	09, JUCHIPILA	INZACE	FAM	S/I. INFRAESTRUCTURA EDUCATIVA	03, CONSTRUCCION	PRIM. TENAMAZTLI	JALPA	JALPA	07/2012	09/2012	471,423.00		471,423.00					467,662.32		467,662.32					100.00%	100.00%	SERV. SANITARIOS	2	2	65	68	5.3.6	02	
EDUCACIÓN, CULTURA Y DEPORTE	09, JUCHIPILA	INZACE	FAM	S/I. INFRAESTRUCTURA EDUCATIVA	03, CONSTRUCCION	PRIM. 16 DE SEPT.	MOYAHUA DE ESTRADA	MOYAHUA DE ESTRADA	07/2012	06/2012	601,733.00		601,733.00					596,992.00		596,992.00					100.00%	100.00%	SERV. SANITARIOS	2	2	83	83	5.3.6	02	
EDUCACIÓN, CULTURA Y DEPORTE	02, RÍO GRANDE	INZACE	FAM	S/I. INFRAESTRUCTURA EDUCATIVA	03, CONSTRUCCION	JN JUVENTINO ROSAS	RÍO GRANDE	RÍO GRANDE	07/2012	09/2012	303,511.00		303,511.00					299,097.00		299,097.00					100.00%	100.00%	AULA	1	1	42	44	5.3.6	02	
EDUCACIÓN, CULTURA Y DEPORTE	08, TLALTENANGO	INZACE	FAM	S/I. INFRAESTRUCTURA EDUCATIVA	03, CONSTRUCCION	SEC. TEC. NO.21 RAFAEL RAMIREZ CASTAÑEDA	TLALTENANGO DE SÁNCHEZ ROMÁN	TLALTENANGO DE SÁNCHEZ ROMÁN	07/2012	09/2012	1,265,448.00		1,265,448.00					1,214,707.00		1,214,707.00					100.00%	100.00%	AULAS	2	2	260	221	5.3.6	02	
EDUCACIÓN, CULTURA Y DEPORTE	03, SOMBRERETE	INZACE	FAM	S/I. INFRAESTRUCTURA EDUCATIVA	03, CONSTRUCCION	PRIM. LUIS MOYA	SOMBRERETE	ALVARO OBREGON (BARAJAS)	07/2012	09/2012	397,301.00		397,301.00					393,030.00		393,030.00					100.00%	100.00%	AULA DIDACTICA	1	1	31	41	5.3.6	02	
EDUCACIÓN, CULTURA Y DEPORTE	04, PINOS	INZACE	FAM	S/I. INFRAESTRUCTURA EDUCATIVA	03, CONSTRUCCION	TELESEC. HNOS FLORES MAGON	PINOS	AGUA GORDA DE LOS PATOS	07/2012	09/2002	374,046.00		374,046.00					366,319.83		366,319.83					100.00%	100.00%	UNA AULA DIDACTICA	1	1	41	21	5.3.6	02	
EDUCACIÓN, CULTURA Y DEPORTE	06, JEREZ	INZACE	FAM	S/I. INFRAESTRUCTURA EDUCATIVA	03, CONSTRUCCION	ESC. DE EDUC. ESPEC. HELEN KELLER	VILLANUEVA	VILLANUEVA	07/2012	10/2012	864,425.00		864,425.00					714,419.00		714,419.00					86.00%	100.00%	AULA COMEDOR	1	1	14	18	5.3.6	02	LOS RECURSOS SE HALLAN EN TRAMITE FINANCIERO
EDUCACIÓN, CULTURA Y DEPORTE	08, TLALTENANGO	INZACE	FAM	S/I. INFRAESTRUCTURA EDUCATIVA	03, CONSTRUCCION	JN RAMON LOPEZ VELARDE	TLALTENANGO DE SÁNCHEZ ROMÁN	TLALTENANGO DE SÁNCHEZ ROMÁN	07/2012	08/2012	371,594.00		371,594.00					352,554.00		352,554.00					100.00%	100.00%	AULA DIDACTICA	1	1	101	99	5.3.6	02	
EDUCACIÓN, CULTURA Y DEPORTE	02, RÍO GRANDE	INZACE	FAM	S/I. INFRAESTRUCTURA EDUCATIVA	03, CONSTRUCCION	PRIM. ABEL BAUTISTA REYES	RÍO GRANDE	EL FUERTE	07/2012	09/2012	780,495.00		780,495.00					774,311.00		774,311.00					100.00%	100.00%	REHB. DE SERV. SANITARIOS	1	1	110	96	5.3.6	02	
EDUCACIÓN, CULTURA Y DEPORTE	04, PINOS	INZACE	FAM	S/I. INFRAESTRUCTURA EDUCATIVA	03, CONSTRUCCION	TELESEC. RAMON LOPEZ VELARDE	PINOS	EL MACHUCADO (COLONIA EL ROSARIO)	10/2012	01/2013	631,790.00		631,790.00					185,818.00		185,818.00					0.00%	85.00%	SERV. SANITARIOS	1	1	12	16	5.3.6	02	EN PROCESO
EDUCACIÓN, CULTURA Y DEPORTE	03, SOMBRERETE	INZACE	FAM	S/I. INFRAESTRUCTURA EDUCATIVA	03, CONSTRUCCION	JN ADOLFO LOPEZ MATEOS	SOMBRERETE	SOMBRERETE	07/2012	08/2012	328,686.00		328,686.00					321,029.00		321,029.00					100.00%	100.00%	AULA	1	1	19	22	5.3.6	02	
EDUCACIÓN, CULTURA Y DEPORTE	08, TLALTENANGO	INZACE	FAM	S/I. INFRAESTRUCTURA EDUCATIVA	03, CONSTRUCCION	SEC. FCO. GARCIA SALINAS	TRINIDAD GARCÍA DE LA CADENA	TRINIDAD GARCÍA DE LA CADENA	07/2012	07/2012	52,997.00		52,997.00					52,578.00		52,578.00					100.00%	100.00%	SUST. DE RED HIDRAULICA	1	1	63	76	5.3.6	02	
EDUCACIÓN, CULTURA Y DEPORTE	01, FRESNILLO	INZACE	FAM	S/I. INFRAESTRUCTURA EDUCATIVA	03, CONSTRUCCION	JN FERNANDO CELADA	FRESNILLO	MELCHOR OCAMPO (SAN JERONIMO)	09/2012	12/2012	928,570.00		928,570.00					844,888.00		844,888.00					100.00%	100.00%	SERV. SANITARIOS	2	2	18	19	5.3.6	02	
EDUCACIÓN, CULTURA Y DEPORTE	01, FRESNILLO	INZACE	FAM	S/I. INFRAESTRUCTURA EDUCATIVA	03, CONSTRUCCION	PRIM. FCO. R. MURGUIA	VILLA DE COS	LA COLORADA (ESTACION LA COLORADA)	09/2012	12/2012	885,073.00		885,073.00					766,245.00		766,245.00					100.00%	100.00%	REHAB. DE RED ELECTRICA	2	2	45	48	5.3.6	02	
EDUCACIÓN, CULTURA Y DEPORTE	01, FRESNILLO	INZACE	FAM SUPERIOR	S/I. INFRAESTRUCTURA EDUCATIVA	03, CONSTRUCCION	U.P.Z CAMPUS FRESNILLO	FRESNILLO	FRESNILLO	09/2011	03/2012	5,000,000.00		5,000,000.00					625,464.00		625,464.00					14.00%	50.00%	EQUIPAMIENTO DE LABORATORIO	1	1	157	169	5.3.6	02	EN PROCESO
EDUCACIÓN, CULTURA Y DEPORTE	09, JUCHIPILA	INZACE	FAM	S/I. INFRAESTRUCTURA EDUCATIVA	03, CONSTRUCCION	ESC. DE EDUC. ESPEC. GABRIELA BRIMMER	TABASCO	TABASCO	09/2012	12/2012	470,617.00		470,617.00					442,721.00		442,721.00					100.00%	100.00%	AULA	1	1	13	13	5.3.6	02	
EDUCACIÓN, CULTURA Y DEPORTE	08, ZACATECAS	INZACE	FAM	S/I. INFRAESTRUCTURA EDUCATIVA	03, CONSTRUCCION	TELESEC. SALVADOR VIDAL	ZACATECAS	GONZALEZ ORTEGA (MACHINES)	09/2012	11/2012	443,707.88		443,707.88					438,913.00		438,913.00					100.00%	100.00%	SERV. SANITARIOS	2	2	26	20	5.3.6	02	
EDUCACIÓN, CULTURA Y DEPORTE	12, COBERTURA ESTATAL	INZACE	PESO POR PESO	S/I. INFRAESTRUCTURA EDUCATIVA	03, CONSTRUCCION	EQUIPAMIENTO DE PLANTELES	COBERTURA ESTATAL	VARIAS	01/2012	12/2012	4,443,671.00		4,443,671.00					4,104,161.00		4,104,161.00					65.00%	75.00%	EQUIPAMIENTO	1	1	1250	1500	5.3.6	02	EN PROCESO
EDUCACIÓN, CULTURA Y DEPORTE	09, JUCHIPILA	INZACE	FAM	S/I. INFRAESTRUCTURA EDUCATIVA	03, CONSTRUCCION	SEC. TEC. 46	JALPA	JALPA	09/2012	12/2012	836,602.00		836,602.00					793,952.00		793,952.00					100.00%	100.00%	AULA	1	1	174	191	5.3.6	02	
EDUCACIÓN, CULTURA Y DEPORTE	10, OJOCALIENTE	INZACE	FAM	S/I. INFRAESTRUCTURA EDUCATIVA	03, CONSTRUCCION	PRIM. JEAN PIAGET	TRANCOSO	TRANCOSO	10/2012	12/2012	356,244.00		356,244.00					348,630.00		348,630.00					100.00%	100.00%	AULA	1	1	78	84	5.3.6	02	
EDUCACIÓN, CULTURA Y DEPORTE	01, FRESNILLO	INZACE	FAM	S/I. INFRAESTRUCTURA EDUCATIVA	03, CONSTRUCCION	JN PEDRO CORONEL	FRESNILLO	FRESNILLO	09/2012	11/2012	258,427.00		258,427.00					244,367.00		244,367.00					100.00%	100.00%	AULA DIDACTICA	1	1	33	37	5.3.6	02	
EDUCACIÓN, CULTURA Y DEPORTE	08, ZACATECAS	INZACE	FAM	S/I. INFRAESTRUCTURA EDUCATIVA	03, CONSTRUCCION	PR.RAFAEL CORONEL	GUADALUPE	GUADALUPE	09/2012	11/2012	525,186.00		525,186.00					463,033.00		463,033.00					88.00%	100.00%	AULA	1	1	228	226	5.3.6	02	LOS RECURSOS SE HALLAN EN TRAMITE FINANCIERO
EDUCACIÓN, CULTURA Y DEPORTE	07, MAZAPIL	INZACE	PESO POR PESO	S/I. INFRAESTRUCTURA EDUCATIVA	03, CONSTRUCCION	CONALEP, CONST. DE DORMITORIOS	MAZAPIL	MAZAPIL	09/2012	12/2012	1,999,998.00		1,999,998.00					1,992,655.00		1,992,655.00					100.00%	100.00%	ESCUELA	1	1	78	89	5.3.6	02	
EDUCACIÓN, CULTURA Y DEPORTE	01, FRESNILLO	INZACE	FAM	S/I. INFRAESTRUCTURA EDUCATIVA	03, CONSTRUCCION	JN GABRIELA MISTRAL	FRESNILLO	FRESNILLO	09/2012	11/2012	266,767.00		266,767.00					249,475.00		249,475.00					100.00%	100.00%	AULA DIDACTICA	1	1	115	124	5.3.6	02	
EDUCACIÓN, CULTURA Y DEPORTE	01, FRESNILLO	INZACE	FAM	S/I. INFRAESTRUCTURA EDUCATIVA	03, CONSTRUCCION	JN FCO. GOYTIA	FRESNILLO	FRESNILLO	09/2012	11/2012	359,757.00		359,757.00					295,183.00		295,183.00					100.00%	100.00%	SERV. SANITARIOS INDIVIDUALES	2	2	134	142	5.3.6	02	
EDUCACIÓN, CULTURA Y DEPORTE	01, FRESNILLO	INZACE	FAM	S/I. INFRAESTRUCTURA EDUCATIVA	03, CONSTRUCCION	J VICENTE RAMIREZ DUARTE	FRESNILLO	FRESNILLO	09/2012	11/2012	307,007.00		307,007.00					303,932.00		303,932.00					100.00%	100.00%	AULA	1	1	87	90	5.3.6	02	
EDUCACIÓN, CULTURA Y DEPORTE	01, FRESNILLO	INZACE	FAM	S/I. INFRAESTRUCTURA EDUCATIVA	03, CONSTRUCCION	PRIM. JUAN VALDIVIA	FRESNILLO	FRESNILLO	09/2012	12/2012	846,907.00		846,907.00					797,066.00		797,066.00					100.00%	100.00%	AULAS	3	3	149	179	5.3.6	02	
EDUCACIÓN, CULTURA Y DEPORTE	07, MAZAPIL	INZACE	FAM	S/I. INFRAESTRUCTURA EDUCATIVA	03, CONSTRUCCION	PRIM. MARTIRES DE CANANEA, AULAS, SERV. SANITARIOS DIRECC.	CONCEPCION DEL ORO	CONCEPCIÓN DEL ORO	09/2012	03/2013	4,857,927.00		4,857,927.00					3,046,565.00		3,046,565.00					47.00%	57.00%	AULA	8	8	82	64	5.3.6	02	EN PROCESO
EDUCACIÓN, CULTURA Y DEPORTE	09, JUCHIPILA	INZACE	FAM	S/I. INFRAESTRUCTURA EDUCATIVA	03, CONSTRUCCION	TELESEC. GABRIELA MISTRAL	NOCHISTLAN DE MEJÍA	TOYAHUA DE ABAJO	09/2012	12/2012	516,163.00		516,163.00					515,910.00		515,910.00					100.00%	100.00%	SERV. SANITARIOS	2	2	19	31	5.3.6	02	
EDUCACIÓN, CULTURA Y DEPORTE	02, RÍO GRANDE	INZACE	FAM	S/I. INFRAESTRUCTURA EDUCATIVA	03, CONSTRUCCION	JN NVA CREACION, AULA Y REHAB. DE SERV. SANITARIOS	JUAN ALDAMA	JUAN ALDAMA	09/2012	12/2012	1,001,304.00		1,001,304.00					981,323.00		981,323.00					100.00%	100.00%	AULA	1	1	8	16	5.3.6	02	
EDUCACIÓN, CULTURA Y DEPORTE	07, MAZAPIL	INZACE	FAM	S/I. INFRAESTRUCTURA EDUCATIVA	03, CONSTRUCCION	PRIM. FELIX U. GOMEZ	CONCEPCION DEL ORO	CONCEPCIÓN DEL ORO	09/2012	03/2013	5,030,636.00		5,030,636.00					3,792,307.00		3,792,307.00					66.00%	66.00%	AULAS	8	8	86	106	5.3.6	02	EN PROCESO
EDUCACIÓN, CULTURA Y DEPORTE	08, ZACATECAS	INZACE	FAM	S/I. INFRAESTRUCTURA EDUCATIVA	03, CONSTRUCCION	TELESEC. MANUEL M PONCE	ZACATECAS	PICONES	09/2012	11/2012	309,142.00		309,142.00					294,549.00		294,549.00					100.00%	100.00%	AULA	1	1	23	27	5.3.6	02	
EDUCACIÓN, CULTURA Y DEPORTE	09, JUCHIPILA	INZACE	FAM	S/I. INFRAESTRUCTURA EDUCATIVA	03, CONSTRUCCION	JN TENAMAXTLI	NOCHISTLAN DE MEJÍA	NOCHISTLÁN DE MEJÍA	10/2012	12/2012	343,031.79		343,031.79					307,728.00		307,728.00					86.00%	100.00%	SERV. SANITARIOS	2	2	64	45	5.3.6	02	LOS RECURSOS SE HALLAN EN TRAMITE FINANCIERO
EDUCACIÓN, CULTURA Y DEPORTE	09, JUCHIPILA	INZACE	FAM	S/I. INFRAESTRUCTURA EDUCATIVA	03, CONSTRUCCION	PRIM. ENRIQUE ESTRADA	JUCHIPILA	JUCHIPILA	09/2012	12/2012	791,130.00		791,130.00					791,129.00		791,129.00					100.00%	100.00%	REHAB. DE SERV. SANITARIOS	1	1	107	116	5.3.6	02	
EDUCACIÓN, CULTURA Y DEPORTE	05, TLALTENANGO	INZACE	FAM	S/I. INFRAESTRUCTURA EDUCATIVA	03, CONSTRUCCION	PRIM. VICENTE GUERRERO	ATOLINGA	ATOLINGA	09/2012	12/2012	525,344.00		525,344.00					517,089.00		517,089.00					100.00%	100.00%	REHAB. DE SERV. SANITARIOS	1	1	85	90	5.3.6	02	
EDUCACIÓN, CULTURA Y DEPORTE	04, PINOS	INZACE	FAM	S/I. INFRAESTRUCTURA EDUCATIVA	03, CONSTRUCCION	TELESEC. CUAUHTEMOC	PINOS	COLONIA BELISARIO DOMINGUEZ (LAS GUERITAS)	10/2012	12/2012	458,805.00		458,805.00					133,236.00		133,236.00					0.00%	85.00%	SERV. SANITARIOS	2	2	13	8	5.3.6	02	EN PROCESO
EDUCACIÓN, CULTURA Y DEPORTE	09, JUCHIPILA	INZACE	FAM	S/I. INFRAESTRUCTURA EDUCATIVA	03, CONSTRUCCION	PRIM. LIC. MINERO ROQUE	NOCHISTLAN DE MEJÍA	NOCHISTLÁN DE MEJÍA	09/2012	01/2013	2,407,938.00		2,407,938.00					2,321,544.00		2,321,544.00					100.00%	100.00%	AULAS	4	4	135	128	5.3.6	02	
EDUCACIÓN, CULTURA Y DEPORTE	08, ZACATECAS	INZACE	FAM	S/I. INFRAESTRUCTURA EDUCATIVA	03, CONSTRUCCION	PRIM. TRINIDAD GARCIA DE LA CADENA	GUADALUPE	GUADALUPE	09/2012	12/2012	1,404,306.00		1,404,306.00					1,382,054.00		1,382,054.00					100.00%	100.00%	ESCUELA	1	1	67	82	5.3.6	02	
EDUCACIÓN, CULTURA Y DEPORTE	07, MAZAPIL	INZACE	FAM	S/I. INFRAESTRUCTURA EDUCATIVA	03, CONSTRUCCION	TELESEC. NIÑOS HEROES	MAZAPIL	SAN TIBURCIO	09/2012	12/2012	630,214.00		630,214.00					618,324.00		618,324.00					100.00%	100.00%	AULA DIDACTICA	2	2	30	31	5.3.6	02	
EDUCACIÓN, CULTURA Y DEPORTE	07, MAZAPIL	INZACE	FAM	S/I. INFRAESTRUCTURA EDUCATIVA	03, CONSTRUCCION	TELESEC. NETZAHUALCOYOTL	MAZAPIL	EL JAZMIN	09/2012	12/2012	561,727.00		561,727.00					557,996.00		557,996.00					100.00%	100.00%	SERV. SANITARIOS	2	2	17	16	5.3.6	02	

GOBIERNO DEL ESTADO DE ZACATECAS
UNIDAD DE PLANEACIÓN
CIERRE DE EJERCICIO 2012
POR EJE

CE-2012

SECTOR	REGIÓN	DEPENDENCIA	FONDO O MODALIDAD DE INVERSIÓN	PROGRAMA	SUBPROGRAMA	DESCRIPCIÓN DE LA OBRA O ACCIÓN	MUNICIPIO	LOCALIDAD	FECHA DE:		ESTRUCTURA FIANCIERA APROBADA							ESTRUCTURA FIANCIERA EJERCIDA							AVANCE %		METAS TOTALES			BENEFICIARIOS		PED	NUMERO DEL PROYECTO	OBSERVACIONES
									INICIO	TERMINO	TOTAL	FEDERAL	ESTATAL	MUNICIPAL	PARTICIPANTES	CRÉDITO	OTROS	TOTAL	FEDERAL	ESTATAL	MUNICIPAL	PARTICIPANTES	CRÉDITO	OTROS	FINAN-CIERO	FÍSICO	UNIDAD DE MEDIDA	PROGRA-MADAS	ALCANZ-ADAS	HOMBRES	MUJERES	EJE, LÍNEA ESTRATÉGICA, ESTRATEGIA		
EDUCACIÓN, CULTURA Y DEPORTE	04, PINOS	INZACE	FAM	S.I. INFRAESTRUCTURA EDUCATIVA	03, CONSTRUCCION	PRIM. AMADO NERVO	LORETO	NORIAS DE SAN MIGUEL	10/2012	12/2012	420,032.00		420,032.00					137,277.00		137,277.00					0.00%	100.00%	AULA	1	1	50	30	5.3.6	02	LOS RECURSOS SE HALLAN EN TRAMITE FINANCIERO
EDUCACIÓN, CULTURA Y DEPORTE	02, RÍO GRANDE	INZACE	FAM	S.I. INFRAESTRUCTURA EDUCATIVA	03, CONSTRUCCION	PRIM. PANFILO NATERA	GENERAL FRANCISCO R. MURGUIA	NIEVES	09/2012	12/2012	607,974.00		607,974.00					593,134.00		593,134.00					100.00%	100.00%	SERVICIOS SANITARIOS	2	2	66	61	5.3.6	02	
EDUCACIÓN, CULTURA Y DEPORTE	10, OJOCALIENTE	INZACE	FAM	S.I. INFRAESTRUCTURA EDUCATIVA	03, CONSTRUCCION	JN MA. GPE CASTORENA	LUIS MOYA	ESTEBAN S. CASTORENA (CASAS COLORADAS)	10/2012	12/2012	491,282.00		491,282.00					144,489.00		144,489.00					0.00%	75.00%	SERV. SANITARIOS	2	2	10	13	5.3.6	02	EN PROCESO
EDUCACIÓN, CULTURA Y DEPORTE	09, TLALTENANGO	INZACE	FAM	S.I. INFRAESTRUCTURA EDUCATIVA	03, CONSTRUCCION	PRIM CORONEL JOSE MA. SANCHEZ ROMAN	TLALTENANGO DE SÁNCHEZ ROMÁN	TLALTENANGO DE SÁNCHEZ ROMÁN	09/2012	11/2012	505,412.00		505,412.00					392,006.00		392,006.00					100.00%	100.00%	REHAB. DE SERV. SANITARIOS	1	1	199	179	5.3.6	02	
EDUCACIÓN, CULTURA Y DEPORTE	02, RÍO GRANDE	INZACE	FAM	S.I. INFRAESTRUCTURA EDUCATIVA	03, CONSTRUCCION	PRIM. ADOLFO LOPEZ MATEOS	JUAN ALDAMA	JUAN ALDAMA	09/2012	11/2012	407,695.00		407,695.00					390,641.00		390,641.00					100.00%	100.00%	AULA	1	1	151	135	5.3.6	02	
EDUCACIÓN, CULTURA Y DEPORTE	06, JUCHIPILA	INZACE	FAM SUPERIOR	S.I. INFRAESTRUCTURA EDUCATIVA	03, CONSTRUCCION	U.P.Z. JUCHIPILA	JUCHIPILA	EL REMOLINO	09/2011	03/2012	5,000,000.00		5,000,000.00					3,747,114.00		3,747,114.00					67.00%	67.00%	CANCHA DE USOS MULTIPLES	1	1	75	75	5.3.6	02	EN PROCESO
EDUCACIÓN, CULTURA Y DEPORTE	02, RÍO GRANDE	INZACE	FAM	S.I. INFRAESTRUCTURA EDUCATIVA	03, CONSTRUCCION	JN PEDRO RUIZ GONZALEZ	MIGUEL AUZA	MIGUEL AUZA	10/2012	12/2012	393,843.00		393,843.00					355,778.00		355,778.00					100.00%	100.00%	REHAB. DE SERV. SANITARIOS	1	1	118	127	5.3.6	02	
EDUCACIÓN, CULTURA Y DEPORTE	04, PINOS	INZACE	FAM	S.I. INFRAESTRUCTURA EDUCATIVA	03, CONSTRUCCION	PRIM. MANUEL M. PONCE	VILLA HIDALGO	VILLA HIDALGO	10/2012	12/2012	942,499.00		942,499.00					451,827.00		451,827.00					100.00%	100.00%	REHAB. DE SERV. SANITARIOS	2	2	135	165	5.3.6	02	
EDUCACIÓN, CULTURA Y DEPORTE	07, MAZAPIL	INZACE	FAM	S.I. INFRAESTRUCTURA EDUCATIVA	03, CONSTRUCCION	PRIM. JOSEFA ORTIZ DE DOMINGUEZ	MAZAPIL	CEDROS	11/2012	02/2013	504,468.00		504,468.00					320,542.00		320,542.00					52.00%	96.00%	AULA DIDACTICA	1	1	104	97	5.3.6	02	EN PROCESO
EDUCACIÓN, CULTURA Y DEPORTE	08, ZACATECAS	INZACE	FAM	S.I. INFRAESTRUCTURA EDUCATIVA	03, CONSTRUCCION	SEC. DE NVA. CREACION, AULA Y REHAB. DE SERV. SANITARIOS	ZACATECAS	ZACATECAS	11/2012	04/2013	5,015,921.00		5,015,921.00					2,142,250.00		2,142,250.00					31.00%	33.00%	AULA	4	4	45	45	5.3.6	02	
EDUCACIÓN, CULTURA Y DEPORTE	06, JUCHIPILA	INZACE	FAM	S.I. INFRAESTRUCTURA EDUCATIVA	03, CONSTRUCCION	TELESEC. ANTONIO ROSALES	APOZOL	LOS LLAMAS (SAN ISIDRO)	11/2012	01/2013	393,661.00		393,661.00					246,867.41		246,867.41					53.00%	98.00%	AULA DIDACTICA	1	1	23	23	5.3.6	02	EN PROCESO
EDUCACIÓN, CULTURA Y DEPORTE	08, ZACATECAS	INZACE	FAM	S.I. INFRAESTRUCTURA EDUCATIVA	03, CONSTRUCCION	PRIM. DE NUEVA CREACION	GUADALUPE	GUADALUPE	11/2012	04/2013	3,865,977.00		3,865,977.00					1,920,660.00		1,920,660.00					38.00%	42.00%	AULAS	5	5	60	60	5.3.6	02	EN PROCESO
EDUCACIÓN, CULTURA Y DEPORTE	09, JUCHIPILA	INZACE	FAM	S.I. INFRAESTRUCTURA EDUCATIVA	03, CONSTRUCCION	SEC. TEC. 46	JALPA	JALPA	12/2012	03/2013	1,391,996.69		1,391,996.69					659,080.00		659,080.00					100.00%	100.00%	LABORATORIO	1	1			5.3.6	02	
EDUCACIÓN, CULTURA Y DEPORTE	09, JUCHIPILA	INZACE	FAM	S.I. INFRAESTRUCTURA EDUCATIVA	03, CONSTRUCCION	SEC. TEC. 46	JALPA	JALPA	12/2012	03/2013	139,507.00		139,507.00					139,507.00		139,507.00					100.00%	100.00%	LABORATORIO	1	1			5.3.6	02	
EDUCACIÓN, CULTURA Y DEPORTE	08, ZACATECAS	IZC	PEO	UE, SITIOS HISTÓRICOS Y CULTURALES	03, ADMINISTRACIÓN	PRESTACIÓN DE SERVICIOS MUSEÍSTICOS	ZACATECAS	ZACATECAS	01/2012	12/2012	3,918,840.00		3,918,840.00					3,874,599.13		3,874,599.13					98.87%	47.38%	PERSONA	197000	93367	46673	46674	5.6.1	01	EL RECURSO NO EJERCIDO SERÁ DEVUELTO A LA SEFIN
EDUCACIÓN, CULTURA Y DEPORTE	12, COBERTURA ESTATAL	IZC	PEO	UE, SITIOS HISTÓRICOS Y CULTURALES	03, ADMINISTRACIÓN	ACTIVIDADES DE DIFUSIÓN, PUBLICACIONES Y SERVICIOS DE CONSULTA	COBERTURA ESTATAL	VARIAS	01/2012	12/2012	547,500.00		547,500.00					534,580.81		534,580.81					97.64%	100.00%	ACTIVIDAD	3	3	513	514	5.6.1	01	REDUCCIÓN PRESUPUESTAL CON NO. DE OFICIO DP-RE-009/12
EDUCACIÓN, CULTURA Y DEPORTE	12, COBERTURA ESTATAL	IZC	PEO	UE, SITIOS HISTÓRICOS Y CULTURALES	03, ADMINISTRACIÓN	ELABORACIÓN DE PROYECTOS PARA LA CREACIÓN DE NUEVOS ESPACIOS CULTURALES	COBERTURA ESTATAL	VARIAS	01/2012	12/2012	540,000.00		540,000.00					436,995.51		436,995.51					80.93%	25.00%	PROYECTO	4	1	N/A	N/A	5.6.1	01	REDUCCIÓN PRESUPUESTAL CON NO. DE OFICIO DP-RE-009/12
EDUCACIÓN, CULTURA Y DEPORTE	12, COBERTURA ESTATAL	IZC	PEO	UE, SITIOS HISTÓRICOS Y CULTURALES	03, ADMINISTRACIÓN	FOMENTO DEL PATRIMONIO CULTURAL INTANGIBLE	COBERTURA ESTATAL	VARIAS	01/2012	12/2012	2,009,000.00		2,009,000.00					2,008,826.95		2,008,826.95					99.99%	1300.00%	REGISTROS	1	13	N/A	N/A	5.6.1	01	REDUCCIÓN PRESUPUESTAL CON NÚMERO DE OFICIO DP-RE-009/12
EDUCACIÓN, CULTURA Y DEPORTE	08, ZACATECAS	IZC	PEO	UE, SITIOS HISTÓRICOS Y CULTURALES	03, ADMINISTRACIÓN	COMERCIALIZACIÓN DE BIENES Y SERVICIOS	ZACATECAS	ZACATECAS	01/2012	12/2012	375,000.00		375,000.00					343,154.55		343,154.55					91.51%	100.00%	PROYECTO	1	1	N/A	N/A	5.6.3	02	REDUCCIÓN PRESUPUESTAL CON NÚMERO DE OFICIO DP-RE-009/12
EDUCACIÓN, CULTURA Y DEPORTE	12, COBERTURA ESTATAL	IZC	PEO	UE, SITIOS HISTÓRICOS Y CULTURALES	03, ADMINISTRACIÓN	OTORGAMIENTO DE ESTÍMULOS ECONÓMICOS Y RECONOCIMIENTO A LA TRAYECTORIA DE CREADORAS Y CREADORES EN LAS DIVERSAS DISCIPLINAS ARTÍSTICAS, INTELECTUALES Y ANTROPOLÓGICAS	COBERTURA ESTATAL	VARIAS	01/2012	12/2012	7,972,000.00		7,972,000.00					7,097,342.71		7,097,342.71					89.03%	67.27%	ESTÍMULO	443	298	149	149	5.6.3	03	REDUCCIÓN PRESUPUESTAL CON NO. DE OFICIO DP-RE-009/12
EDUCACIÓN, CULTURA Y DEPORTE	08, ZACATECAS	IZC	PEO	UE, SITIOS HISTÓRICOS Y CULTURALES	03, ADMINISTRACIÓN	ACCIONES PARA FOMENTAR LA EQUIDAD DE GÉNERO	ZACATECAS	ZACATECAS	01/2012	12/2012	246,250.00		246,250.00					105,214.31		105,214.31					42.73%	0.00%	ACTIVIDAD	7	0	0	0	5.6.3	03	REDUCCIÓN PRESUPUESTAL CON NO. DE OFICIO DP-RE-009/12
EDUCACIÓN, CULTURA Y DEPORTE	12, COBERTURA ESTATAL	IZC	PEO	UE, SITIOS HISTÓRICOS Y CULTURALES	03, ADMINISTRACIÓN	GESTIÓN Y OPERACIÓN DE LA RED DE FESTIVALES INTERNACIONALES, NACIONALES, ESTATALES Y MUNICIPALES	COBERTURA ESTATAL	VARIAS	01/2012	12/2012	21,520,444.88		21,520,444.88					21,292,172.63		21,292,172.63					98.94%	99.14%	EVENTO	817	810	319410	319411	5.6.4	04	REDUCCIÓN PRESUPUESTAL CON NO. DE OFICIO DP-RE-009/12
EDUCACIÓN, CULTURA Y DEPORTE	12, COBERTURA ESTATAL	IZC	PEO	UE, SITIOS HISTÓRICOS Y CULTURALES	03, ADMINISTRACIÓN	PROMOVER PRESENTACIONES MULTIDISCIPLINARIAS DE ARTE Y CULTURA EN EL ESTADO	COBERTURA ESTATAL	VARIAS	01/2012	12/2012	8,940,195.12		8,940,195.12					8,548,607.12		8,548,607.12					95.62%	80.84%	EVENTO	569	460	75773	75774	5.6.4	04	REDUCCIÓN PRESUPUESTAL CON NO. DE OFICIO DP-RE-009/12. SIN EMBARGO PARA UNA ACTIVIDAD DETERMINA SE OTORGO UNA AMPLIACIÓN
EDUCACIÓN, CULTURA Y DEPORTE	12, COBERTURA ESTATAL	IZC	PEO	UE, SITIOS HISTÓRICOS Y CULTURALES	03, ADMINISTRACIÓN	DISPOSICIÓN DE SERVICIOS DE FORMACIÓN PARA LA POBLACIÓN DE TODAS LA EDADES E INCLINACIONES ARTÍSTICAS	COBERTURA ESTATAL	VARIAS	01/2012	12/2012	2,321,000.00		2,321,000.00					2,091,328.15		2,091,328.15					90.10%	66.67%	TALLER	225	150	11942	11942	5.6.5	05	REDUCCIÓN PRESUPUESTAL CON NO. DE OFICIO DP-RE-009/12
EDUCACIÓN, CULTURA Y DEPORTE	12, COBERTURA ESTATAL	IZC	PEO	UE, SITIOS HISTÓRICOS Y CULTURALES	03, ADMINISTRACIÓN	COLABORACIÓN CON LOS MUNICIPIOS PARA LA PRESTACIÓN DE SERVICIOS DE DIFUSIÓN, FORMACIÓN Y MEJORAMIENTO DE ESPACIOS	COBERTURA ESTATAL	VARIAS	01/2012	12/2012	4,800,000.00		4,800,000.00					4,501,000.00		4,501,000.00					93.77%	100.00%	ACTIVIDAD	1197	1197	237521	253806	5.6.2	06	EL RECURSO NO EJERCIDO SERÁ DEVUELTO A LA SEFIN
EDUCACIÓN, CULTURA Y DEPORTE	12, COBERTURA ESTATAL	IZC	PEO	UE, SITIOS HISTÓRICOS Y CULTURALES	03, ADMINISTRACIÓN	GESTIÓN DE RECURSOS Y APOYOS PARA FORTALECER LA AUTOGESTIÓN DE LA COMUNIDAD	COBERTURA ESTATAL	VARIAS	01/2012	12/2012	2,000,000.00		2,000,000.00					1,533,083.74		1,533,083.74					76.65%	100.00%	PROGRAMA	1	1	1616	1933	5.6.2	06	EL RECURSO NO EJERCIDO SERÁ DEVUELTO A LA SEFIN
EDUCACIÓN, CULTURA Y DEPORTE	12, COBERTURA ESTATAL	IZC	PEO	UE, SITIOS HISTÓRICOS Y CULTURALES	03, ADMINISTRACIÓN	INSTRUMENTAR LA GESTIÓN DE LOS SERVICIOS CULTURALES A NIVEL REGIONAL	COBERTURA ESTATAL	VARIAS	01/2012	12/2012	3,201,100.00		3,201,100.00					3,188,463.42		3,188,463.42					99.61%	900.00%	REGIONES	1	9	N/A	N/A	5.6.2	06	EL RECURSO NO EJERCIDO SERÁ DEVUELTO A LA SEFIN
EDUCACIÓN, CULTURA Y DEPORTE	12, COBERTURA ESTATAL	IZC	PEO	UE, SITIOS HISTÓRICOS Y CULTURALES	03, ADMINISTRACIÓN	OPERACIÓN DE LA RED ESTATAL DE INFORMACIÓN Y COMUNICACIÓN CULTURAL	COBERTURA ESTATAL	VARIAS	01/2012	12/2012	911,400.00		911,400.00					576,086.86		576,086.86					63.21%	100.00%	SISTEMA	1	1	N/A	N/A	5.6.2	06	EL RECURSO NO EJERCIDO SERÁ DEVUELTO A LA SEFIN
EDUCACIÓN, CULTURA Y DEPORTE	08, ZACATECAS	IZC	PEF	UE, SITIOS HISTÓRICOS Y CULTURALES	03, ADMINISTRACIÓN	PROYECTOS ESTATALES DE CULTURA	ZACATECAS	ZACATECAS	03/2012	12/2012	14,646,169.55		14,646,169.55					14,634,552.99		14,634,552.99					99.92%	100.00%	PROGRAMA	1	1	236000	236000	5.6.4	04	ESTE PROGRAMA INICIALMENTE ESTABA PROGRAMADO COMO APORTACIÓN FEDERAL, PUESTO QUE ESTA PUBLICADO EN EL PEF, SIN EMBARGO NO SE RECIBIO EL RECURSO Y LA SECRETARÍA DE FINANZAS OTORGO AMPLIACIÓN PRESUPUESTAL (OFICIO DP-TN- 121 12) PARA EL DESRROLLO DEL FESTIVAL CULTURAL ZACATECAS 2012
EDUCACIÓN, CULTURA Y DEPORTE	08, ZACATECAS	IZC	PEF	UE, SITIOS HISTÓRICOS Y CULTURALES	03, ADMINISTRACIÓN	MUSEO DE ARTE ABSTRACTO MANUEL FELGUÉREZ	ZACATECAS	ZACATECAS	06/2012	12/2012	3,000,000.00	3,000,000.00						569,217.80		569,217.80					18.97%	50.00%	OBRA	1	0.5	N/A	N/A	5.6.1	01	CONVENIO MODIFICATORIO OBRA POR CONCLUIR
EDUCACIÓN, CULTURA Y DEPORTE	08, ZACATECAS	IZC	PEF	UE, SITIOS HISTÓRICOS Y CULTURALES	03, ADMINISTRACIÓN	INSTITUCIONES ESTATALES DE CULTURA, APOYO A PROCESOS CULTURALES	ZACATECAS	ZACATECAS	03/2012	12/2012	32,055,001.00	32,055,001.00						18,927,388.00	18,927,388.00						59.05%	100.00%	ACTIVIDAD	317	317	55500	55500	5.6.4	04	CONVENIO MODIFICATORIO ACTIVIDADES POR CONCLUIR

GOBIERNO DEL ESTADO DE ZACATECAS
UNIDAD DE PLANEACIÓN
CIERRE DE EJERCICIO 2012
POR EJE

CE-2012

SECTOR	REGIÓN	DEPENDENCIA	FONDO O MODALIDAD DE INVERSIÓN	PROGRAMA	SUBPROGRAMA	DESCRIPCIÓN DE LA OBRA O ACCIÓN	MUNICIPIO	LOCALIDAD	FECHA DE:		ESTRUCTURA FIANCIERA APROBADA							ESTRUCTURA FIANCIERA EJERCIDA							AVANCE %		METAS TOTALES			BENEFICIARIOS		PED		OBSERVACIONES
									INICIO	TERMINO	TOTAL	FEDERAL	ESTATAL	MUNICIPAL	PARTICIPANTES	CRÉDITO	OTROS	TOTAL	FEDERAL	ESTATAL	MUNICIPAL	PARTICIPANTES	CRÉDITO	OTROS	FINAN-CIERO	FÍSICO	UNIDAD DE MEDIDA	PROGRA-MADAS	ALCANZ-ADAS	HOMBRES	MUJERES	EJE, LÍNEA ESTRATÉGICA, ESTRATEGIA	NUMERO DEL PROYECTO	
EDUCACIÓN, CULTURA Y DEPORTE	08, ZACATECAS	IZC	PEF	UE, SITIOS HISTÓRICOS Y CULTURALES	03, ADMINISTRACIÓN	VERBENAS CULTURALES MEXICANAS 2012	ZACATECAS	ZACATECAS	03/2012	12/2012	200,000.00	200,000.00						163,271.20	163,271.20						81.64%	73.91%	EVENTO	23	17	2200	2152	5.6.4	04	PROGRAMA POR CONCLUIR
EDUCACIÓN, CULTURA Y DEPORTE	08, ZACATECAS	IZC	PEF	UE, SITIOS HISTÓRICOS Y CULTURALES	03, ADMINISTRACIÓN	FESTIVALES CULTURALES Y ARTÍSTICOS	ZACATECAS	ZACATECAS	05/2012	12/2012	350,000.00	350,000.00						350,000.00	350,000.00						100.00%	100.00%	PROGRAMA	1	1	3325	3325	5.6.4	04	
DESARROLLO URBANO, OBRA PÚBLICA Y VIVIENDA	09, JUCHIPILA	JEC	ESTATAL	U8, CAMINOS RURALES	01 OA, RECONSTRUCCIÓN	RECONSTRUCCIÓN MEDIANTE REVESTIMIENTO DEL CAMINO PALMA CUATA - LA PITAYA - LAS CABALLERÍAS EN 12.8 KM (0+000-12+800)	APOZOL	Palma Cuata	05/2012	06/2012	1,190,000.00		1,190,000.00					1,190,000.00		1,190,000.00					100.00%	100.00%	KILÓMETRO	12.8	12.8	49	59	5.5.2	04	
DESARROLLO URBANO, OBRA PÚBLICA Y VIVIENDA	09, JUCHIPILA	JEC	ESTATAL	U8, CAMINOS RURALES	01 OA, RECONSTRUCCIÓN	RECONSTRUCCIÓN MEDIANTE REVESTIMIENTO DEL CAMINO COLONIA JUÁREZ - CAPULÍN DE ABAJO EN 7 KM (0+000-7+000)	APOZOL	COLONIA JUÁREZ	05/2012	06/2012	651,000.00		651,000.00					651,000.00		651,000.00					100.00%	100.00%	KILÓMETRO	7	7	25	35	5.5.2	04	
DESARROLLO URBANO, OBRA PÚBLICA Y VIVIENDA	07, MAZAPIL	JEC	ESTATAL	U8, CAMINOS RURALES	01 OA, RECONSTRUCCIÓN	RECONSTRUCCIÓN MEDIANTE REVESTIMIENTO DEL CAMINO CIÉNEGA DE ROCAMONTES - GUADALUPE GARZARÓN - EMANCIPACIÓN EN 12.8 KM(0+000 -12+800)	CONCEPCION DEL ORO	Guadalupe Garzarón	05/2012	06/2012	1,190,000.00		1,190,000.00					1,190,000.00		1,190,000.00					100.00%	100.00%	KILÓMETRO	12.8	12.8	201	184	5.5.2	04	
DESARROLLO URBANO, OBRA PÚBLICA Y VIVIENDA	05, TLALTENANGO	JEC	ESTATAL	U8, CAMINOS RURALES	01 OA, RECONSTRUCCIÓN	RECONSTRUCCIÓN MEDIANTE REVESTIMIENTO DEL CAMINO GARCÍA DE LA CADENA - LAS HIGUERAS EN 11.0 KM (0+000 - 11+000)	TRINIDAD GARCÍA DE LA CADENA	LAS HIGUERAS	05/2012	06/2012	1,023,000.00		1,023,000.00					1,023,000.00		1,023,000.00					100.00%	100.00%	KILÓMETRO	11	11	201	184	5.5.2	04	
DESARROLLO URBANO, OBRA PÚBLICA Y VIVIENDA	05, TLALTENANGO	JEC	ESTATAL	U8, CAMINOS RURALES	01 OA, RECONSTRUCCIÓN	RECONSTRUCCIÓN MEDIANTE REVESTIMIENTO DEL CAMINO E.C. ZACATECAS/GUADALAJARA -SANTA ROSA EN 7.2 KM (0+000-7+200)	TRINIDAD GARCÍA DE LA CADENA	SANTA ROSA	05/2012	06/2012	669,600.00		669,600.00					669,600.00		669,600.00					100.00%	100.00%	KILÓMETRO	7.2	7.2	42	39	5.5.2	04	
DESARROLLO URBANO, OBRA PÚBLICA Y VIVIENDA	02, RÍO GRANDE	JEC	ESTATAL	U8, CAMINOS RURALES	01 OA, RECONSTRUCCIÓN	RECONSTRUCCIÓN MEDIANTE REVESTIMIENTO DEL CAMINO APASEO - SAN GIL EN 8.0 KM (0+000 -8+000)	GENERAL FRANCISCO R. MURGUÍA	San Gil	05/2012	06/2012	744,000.00		744,000.00					744,000.00		744,000.00					100.00%	100.00%	KILÓMETRO	8	8	80	110	5.5.2	04	
DESARROLLO URBANO, OBRA PÚBLICA Y VIVIENDA	02, RÍO GRANDE	JEC	ESTATAL	U8, CAMINOS RURALES	01 OA, RECONSTRUCCIÓN	RECONSTRUCCIÓN MEDIANTE REVESTIMIENTO DEL CAMINO LA LAGUNA - SAN LUCAS EN 9.7 KM (0+000-9+700)	GENERAL FRANCISCO R. MURGUÍA	San Lucas	05/2012	06/2012	902,100.00		902,100.00					902,100.00		902,100.00					100.00%	100.00%	KILÓMETRO	9.7	9.7	353	366	5.5.2	04	
DESARROLLO URBANO, OBRA PÚBLICA Y VIVIENDA	09, JUCHIPILA	JEC	ESTATAL	U8, CAMINOS RURALES	01 OA, RECONSTRUCCIÓN	RECONSTRUCCIÓN MEDIANTE REVESTIMIENTO DEL CAMINO TUTÁN EL JAGUEY LA CUARTILLA EN 12.8 KM (0+000 -12 +800)	JALPA	El Jaguey	05/2012	06/2012	1,190,000.00		1,190,000.00					1,190,000.00		1,190,000.00					100.00%	100.00%	KILÓMETRO	12.8	12.8	6	9	5.5.2	04	
DESARROLLO URBANO, OBRA PÚBLICA Y VIVIENDA	09, JUCHIPILA	JEC	ESTATAL	U8, CAMINOS RURALES	01 OA, RECONSTRUCCIÓN	RECONSTRUCCIÓN MEDIANTE REVESTIMIENTO DEL CAMINO COLONIA ARÉCHIGA -E.C. JALPA/TULTENANGO EN 6.6 KM (0+000-6+600)	JALPA	COLONIA ARÉCHIGA	05/2012	06/2012	613,800.00		613,800.00					613,800.00		613,800.00					100.00%	100.00%	KILÓMETRO	6.6	6.6	74	84	5.5.2	04	
DESARROLLO URBANO, OBRA PÚBLICA Y VIVIENDA	06, JEREZ	JEC	ESTATAL	U8, CAMINOS RURALES	01 OA, RECONSTRUCCIÓN	RECONSTRUCCIÓN MEDIANTE REVESTIMIENTO DEL CAMINO PARRAL DE LAS HUERTAS -GUADALUPE VICTORIA - PALMAS ALTAS EN 12.9 KM (0+000 - 12 +900)	JEREZ	Palmas Altas	05/2012	06/2012	1,200,000.00		1,200,000.00					1,200,000.00		1,200,000.00					100.00%	100.00%	KILÓMETRO	12.9	12.9	133	141	5.5.2	04	
DESARROLLO URBANO, OBRA PÚBLICA Y VIVIENDA	06, JEREZ	JEC	ESTATAL	U8, CAMINOS RURALES	01 OA, RECONSTRUCCIÓN	RECONSTRUCCIÓN MEDIANTE REVESTIMIENTO DEL CAMINO VILLAHERMOSA - PLAN DE CARRILLO - MONTE DE LOS GARCÍA EN 10.7 KM (0+000 -10+700)	JEREZ	Plan de Carrillo	05/2012	06/2012	995,100.00		995,100.00					995,100.00		995,100.00					100.00%	100.00%	KILÓMETRO	10.7	10.7	36	33	5.5.2	04	
DESARROLLO URBANO, OBRA PÚBLICA Y VIVIENDA	03, SOMBRERETE	JEC	ESTATAL	U8, CAMINOS RURALES	01 OA, RECONSTRUCCIÓN	RECONSTRUCCIÓN MEDIANTE REVESTIMIENTO DEL CAMINO LA LAGUNITA - ESTANCIA DE GUADALUPE EN 8.5 KM (0+000 - 8+500)	JIMÉNEZ DEL TEUL	La Lagunita	05/2012	06/2012	790,500.00		790,500.00					790,500.00		790,500.00					100.00%	100.00%	KILÓMETRO	8.5	8.5	104	99	5.5.2	04	
DESARROLLO URBANO, OBRA PÚBLICA Y VIVIENDA	03, SOMBRERETE	JEC	ESTATAL	U8, CAMINOS RURALES	01 OA, RECONSTRUCCIÓN	RECONSTRUCCIÓN MEDIANTE REVESTIMIENTO DEL CAMINO MOLINA E.C. SOMBRERETE/JIMÉNEZ DEL TEUL EN 7.5 KM (0+000 - 7+500)	JIMÉNEZ DEL TEUL	Molina	05/2012	06/2012	697,500.00		697,500.00					697,500.00		697,500.00					100.00%	100.00%	KILÓMETRO	7.5	7.5	18	22	5.5.2	04	
DESARROLLO URBANO, OBRA PÚBLICA Y VIVIENDA	07, MAZAPIL	JEC	ESTATAL	U8, CAMINOS RURALES	01 OA, RECONSTRUCCIÓN	RECONSTRUCCIÓN MEDIANTE REVESTIMIENTO DEL CAMINO APIZOLAYA - E.C. NIEVES/MAZAPIL EN 10.7 KM (0+000 - 10+700)	MAZAPIL	Apizolaya	05/2012	06/2012	995,100.00		995,100.00					995,100.00		995,100.00					100.00%	100.00%	KILÓMETRO	10.7	10.7	244	227	5.5.2	04	
DESARROLLO URBANO, OBRA PÚBLICA Y VIVIENDA	07, MAZAPIL	JEC	ESTATAL	U8, CAMINOS RURALES	01 OA, RECONSTRUCCIÓN	RECONSTRUCCIÓN MEDIANTE REVESTIMIENTO DEL CAMINO EL VERGEL - E.C. TECOLOTES/CEDROS EN 3.1 KM (0+000 -3 +100)	MAZAPIL	CEDROS	05/2012	06/2012	221,650.00		221,650.00					221,650.00		221,650.00					100.00%	100.00%	KILÓMETRO	3.1	3.1	330	294	5.5.2	04	
DESARROLLO URBANO, OBRA PÚBLICA Y VIVIENDA	04, PINOS	JEC	ESTATAL	U8, CAMINOS RURALES	01 OA, RECONSTRUCCIÓN	RECONSTRUCCIÓN MEDIANTE REVESTIMIENTO DEL CAMINO GUADALUPE VICTORIA - IGNACIO ZARAGOZA - LA ALQUERÍA EN 11.0 KM (0+000 - 16+100)	NORIA DE ÁNGELES	Ignacio Zaragoza (SAN DIEGO)	05/2012	06/2012	1,023,000.00		1,023,000.00					1,023,000.00		1,023,000.00					100.00%	100.00%	KILÓMETRO	11	11	557	604	5.5.2	04	
DESARROLLO URBANO, OBRA PÚBLICA Y VIVIENDA	10, OJOCALIENTE	JEC	ESTATAL	U8, CAMINOS RURALES	01 OA, RECONSTRUCCIÓN	RECONSTRUCCIÓN MEDIANTE REVESTIMIENTO DEL CAMINO EL REFUGIO - DOLORES EN 2.0 KM (0+000 -2+000)	OJOCALIENTE	El Refugio	05/2012	06/2012	194,150.00		194,150.00					194,150.00		194,150.00					100.00%	100.00%	KILÓMETRO	2	2	371	396	5.5.2	04	
DESARROLLO URBANO, OBRA PÚBLICA Y VIVIENDA	10, OJOCALIENTE	JEC	ESTATAL	U8, CAMINOS RURALES	01 OA, RECONSTRUCCIÓN	RECONSTRUCCIÓN MEDIANTE REVESTIMIENTO DEL CAMINO BOQUILLAS - SANTO TOMÁS -SAUCEDA DE LOS MULATOS EN 12.9 KM (0+000 -12+900)	OJOCALIENTE	Boquillas	05/2012	06/2012	1,200,000.00		1,200,000.00					1,200,000.00		1,200,000.00					100.00%	100.00%	KILÓMETRO	12.9	12.9	76	78	5.5.2	04	
DESARROLLO URBANO, OBRA PÚBLICA Y VIVIENDA	04, PINOS	JEC	ESTATAL	U8, CAMINOS RURALES	01 OA, RECONSTRUCCIÓN	RECONSTRUCCIÓN MEDIANTE REVESTIMIENTO DEL CAMINO BUENAVISTA - LOS CAMPOS EN 7.0 KM (0+000 - 7+000)	Pinos	Buenavista	05/2012	06/2012	651,000.00		651,000.00					651,000.00		651,000.00					100.00%	100.00%	KILÓMETRO	7	7	248	263	5.5.2	04	
DESARROLLO URBANO, OBRA PÚBLICA Y VIVIENDA	04, PINOS	JEC	ESTATAL	U8, CAMINOS RURALES	01 OA, RECONSTRUCCIÓN	RECONSTRUCCIÓN MEDIANTE REVESTIMIENTO DEL CAMINO ESPÍRITU SANTO - SANTA GERTRUDIS EN 9.0 KM (0+000 -9+000)	Pinos	Espíritu Santo	05/2012	06/2012	837,000.00		837,000.00					837,000.00		837,000.00					100.00%	100.00%	KILÓMETRO	9	9	346	439	5.5.2	04	
DESARROLLO URBANO, OBRA PÚBLICA Y VIVIENDA	03, SOMBRERETE	JEC	ESTATAL	U8, CAMINOS RURALES	01 OA, RECONSTRUCCIÓN	RECONSTRUCCIÓN MEDIANTE REVESTIMIENTO DEL CAMINO CANTUNA - NICOLÁS BRAVO -CAÑAS EN 12.9 KM (0+000-12+900)	SAÍN ALTO	Cañas	05/2012	06/2012	1,200,000.00		1,200,000.00					1,200,000.00		1,200,000.00					100.00%	100.00%	KILÓMETRO	12.9	12.9	601	628	5.5.2	04	
DESARROLLO URBANO, OBRA PÚBLICA Y VIVIENDA	05, TLALTENANGO	JEC	ESTATAL	U8, CAMINOS RURALES	01 OA, RECONSTRUCCIÓN	RECONSTRUCCIÓN MEDIANTE REVESTIMIENTO DEL CAMINO HERBABUENA - EC PRESA DE EXCAMÉ/VILLA JUÁREZ EN 6.7 KM (0+000-6+700)	TEPECHITLÁN	LA Herbabuena	05/2012	06/2012	627,100.00		627,100.00					627,100.00		627,100.00					100.00%	100.00%	KILÓMETRO	6.7	6.7	21	33	5.5.2	04	
DESARROLLO URBANO, OBRA PÚBLICA Y VIVIENDA	05, TLALTENANGO	JEC	ESTATAL	U8, CAMINOS RURALES	01 OA, RECONSTRUCCIÓN	RECONSTRUCCIÓN MEDIANTE REVESTIMIENTO DEL CAMINO VILLA JUÁREZ - E.C. ZAPACU/ECACATÁ/REDAS EN 5.0 KM (0+000 -5+000)	TEPECHITLÁN	Villa Juárez (EL TECOLOTE)	05/2012	06/2012	465,000.00		465,000.00					465,000.00		465,000.00					100.00%	100.00%	KILÓMETRO	5	5	36	31	5.5.2	04	

GOBIERNO DEL ESTADO DE ZACATECAS
UNIDAD DE PLANEACIÓN
CIERRE DE EJERCICIO 2012
POR EJE

CE-2012

SECTOR	REGIÓN	DEPENDENCIA	FONDO O MODALIDAD DE INVERSIÓN	PROGRAMA	SUBPROGRAMA	DESCRIPCIÓN DE LA OBRA O ACCIÓN	MUNICIPIO	LOCALIDAD	FECHA DE:		ESTRUCTURA FIANCIERA APROBADA							ESTRUCTURA FIANCIERA EJERCIDA							AVANCE %		METAS TOTALES			BENEFICIARIOS		PED		OBSERVACIONES
									INICIO	TERMINO	TOTAL	FEDERAL	ESTATAL	MUNICIPAL	PARTICIPANTES	CRÉDITO	OTROS	TOTAL	FEDERAL	ESTATAL	MUNICIPAL	PARTICIPANTES	CRÉDITO	OTROS	FINAN-CIERO	FÍSICO	UNIDAD DE MEDIDA	PROGRA-MADAS	ALCANZ-ADAS	HOMBRES	MUJERES	EJE, LÍNEA ESTRATÉGICA, ESTRATEGIA	NUMERO DEL PROYECTO	
DESARROLLO URBANO, OBRA PÚBLICA Y VIVIENDA	06, JEREZ	JEC	ESTATAL	UB, CAMINOS RURALES	01 OA, RECONSTRUCCIÓN	RECONSTRUCCIÓN MEDIANTE REVESTIMIENTO DEL CAMINO EL CUIDADO - VIBORAS EN 12.9 KM (0+000 - 12+900)	TEPETONGO	Víboras	05/2012	06/2012	1,200,000.00		1,200,000.00					1,200,000.00		1,200,000.00					100.00%	100.00%	KILÓMETRO	12.9	12.9	368	417	5.5.2	04	
DESARROLLO URBANO, OBRA PÚBLICA Y VIVIENDA	09, TLALTENANGO	JEC	ESTATAL	UB, CAMINOS RURALES	01 OA, RECONSTRUCCIÓN	RECONSTRUCCIÓN MEDIANTE REVESTIMIENTO DEL CAMINO LA PRESA-ALAMITOS-EL TABLERO EN 9.3 KM (0+000 - 9+300)	TEÚL DE GONZÁLEZ ORTEGA	El Tablero	05/2012	06/2012	864,900.00		864,900.00					864,900.00		864,900.00					100.00%	100.00%	KILÓMETRO	9.3	9.3	7	5	5.5.2	04	
DESARROLLO URBANO, OBRA PÚBLICA Y VIVIENDA	01, FRESNILLO	JEC	ESTATAL	UB, CAMINOS RURALES	01 OA, RECONSTRUCCIÓN	RECONSTRUCCIÓN MEDIANTE REVESTIMIENTO DEL CAMINO AMECA LA VIEJA - LAS TABLAS - SAN JUAN CAPISTRANO EN 12.9 KM (0+000 -12 +900)	VALPARAÍSO	Ameca EL VIEJO	05/2012	06/2012	1,200,000.00		1,200,000.00					1,200,000.00		1,200,000.00					100.00%	100.00%	KILÓMETRO	12.9	12.9	93	79	5.5.2	04	
DESARROLLO URBANO, OBRA PÚBLICA Y VIVIENDA	01, FRESNILLO	JEC	ESTATAL	UB, CAMINOS RURALES	01 OA, RECONSTRUCCIÓN	RECONSTRUCCIÓN MEDIANTE REVESTIMIENTO DEL CAMINO SAN ANTONIO DE SAUCEDA -MORELOS -E.C. FRESNILLO VALPARAÍSO EN 8.5 KM (0+000-8+500)	VALPARAÍSO	San Antonio de Sauceda (SAUCEDA)	05/2012	06/2012	744,000.00		744,000.00					744,000.00		744,000.00					100.00%	100.00%	KILÓMETRO	8	8	27	34	5.5.2	04	
DESARROLLO URBANO, OBRA PÚBLICA Y VIVIENDA	04, PINOS	JEC	ESTATAL	UB, CAMINOS RURALES	01 OA, RECONSTRUCCIÓN	RECONSTRUCCIÓN MEDIANTE REVESTIMIENTO DEL CAMINO VILLA GARCÍA - EL CAPULÍN - E.C. EL LOBO EN 8.9 KM (0+000 - 8+000)	VILLA GARCÍA	Presa del Capulín	05/2012	06/2012	744,000.00		744,000.00					744,000.00		744,000.00					100.00%	100.00%	KILÓMETRO	8	8	109	135	5.5.2	04	
DESARROLLO URBANO, OBRA PÚBLICA Y VIVIENDA	04, PINOS	JEC	ESTATAL	UB, CAMINOS RURALES	01 OA, RECONSTRUCCIÓN	RECONSTRUCCIÓN MEDIANTE REVESTIMIENTO DEL CAMINO VILLA GARCÍA - CRISÓSTOMOS EN 10.5 KM (0+000 -10+500)	VILLA GARCÍA	VILLA GARCÍA	05/2012	06/2012	976,500.00		976,500.00					976,430.22		976,430.22					99.99%	100.00%	KILÓMETRO	10.5	10.5	109	135	5.5.2	04	
DESARROLLO URBANO, OBRA PÚBLICA Y VIVIENDA	09, JUCHIPILA	JEC	FAFEF	UB, CAMINOS RURALES	01 OA, RECONSTRUCCIÓN	APOYO CON MAQUINARIA Y EQUIPO PARA LA RECONSTRUCCIÓN MEDIANTE REAFINAMIENTO Y REVESTIMIENTO DEL CAMINO RURAL PUERTA BLANCA - EL RESCOLDO EN 4.0 KM	APOZOL	La Puerta Blanca	07/2012	12/2012	60,032.00	60,032.00						60,032.00	60,032.00						100.00%	100.00%	KILÓMETRO	4	4	8	12	5.5.2	04	
DESARROLLO URBANO, OBRA PÚBLICA Y VIVIENDA	09, JUCHIPILA	JEC	FAFEF	UB, CAMINOS RURALES	01 OA, RECONSTRUCCIÓN	APOYO CON MAQUINARIA Y EQUIPO PARA LA RECONSTRUCCIÓN MEDIANTE REAFINAMIENTO Y REVESTIMIENTO DEL CAMINO RURAL PALMA CUATA - LAS PILAS EN 1.5 KM	APOZOL	Las Pilas	07/2012	12/2012	60,010.00	60,010.00						60,010.00	60,010.00						100.00%	100.00%	KILÓMETRO	1.5	1.5	16	15	5.5.2	04	
DESARROLLO URBANO, OBRA PÚBLICA Y VIVIENDA	09, JUCHIPILA	JEC	FAFEF	UB, CAMINOS RURALES	01 OA, RECONSTRUCCIÓN	APOYO CON MAQUINARIA Y EQUIPO PARA LA RECONSTRUCCIÓN MEDIANTE REAFINAMIENTO Y REVESTIMIENTO DEL CAMINO RURAL PALMA CUATA - LAS PRESAS EN 4.5 KM	APOZOL	Palma Cuata	07/2012	12/2012	60,023.00	60,023.00						60,023.00	60,023.00						100.00%	100.00%	KILÓMETRO	4.5	4.5	49	59	5.5.2	04	
DESARROLLO URBANO, OBRA PÚBLICA Y VIVIENDA	09, JUCHIPILA	JEC	FAFEF	UB, CAMINOS RURALES	01 OA, RECONSTRUCCIÓN	APOYO CON MAQUINARIA Y EQUIPO PARA LA RECONSTRUCCIÓN MEDIANTE REAFINAMIENTO Y REVESTIMIENTO DEL CAMINO RURAL OCOTITOS - LAS CHIVAS EN 2.0 KM	APOZOL	Las Chivas	07/2012	12/2012	60,006.00	60,006.00						60,006.00	60,006.00						100.00%	100.00%	KILÓMETRO	2	2	4	3	5.5.2	04	
DESARROLLO URBANO, OBRA PÚBLICA Y VIVIENDA	09, JUCHIPILA	JEC	FAFEF	UB, CAMINOS RURALES	01 OA, RECONSTRUCCIÓN	APOYO CON MAQUINARIA Y EQUIPO PARA LA RECONSTRUCCIÓN MEDIANTE REAFINAMIENTO Y REVESTIMIENTO DEL CAMINO RURAL LA CAMPANA - RANCHO VIEJO EN 3.0 KM	APOZOL	La Campana	07/2012	12/2012	60,049.00	60,049.00						60,049.00	60,049.00						100.00%	100.00%	KILÓMETRO	3	3	5	3	5.5.2	04	
DESARROLLO URBANO, OBRA PÚBLICA Y VIVIENDA	09, JUCHIPILA	JEC	FAFEF	UB, CAMINOS RURALES	01 OA, RECONSTRUCCIÓN	APOYO CON MAQUINARIA Y EQUIPO PARA LA RECONSTRUCCIÓN MEDIANTE REAFINAMIENTO Y REVESTIMIENTO DEL CAMINO RURAL TECONGO - BANCO DE PIEDRA EN 3.5 KM	APOZOL	Banco de Piedra	07/2012	12/2012	60,040.00	60,040.00						60,040.00	60,040.00						100.00%	100.00%	KILÓMETRO	3.5	3.5	8	9	5.5.2	04	
DESARROLLO URBANO, OBRA PÚBLICA Y VIVIENDA	01, FRESNILLO	JEC	FAFEF	UB, CAMINOS RURALES	01 OA, RECONSTRUCCIÓN	RECONSTRUCCIÓN MEDIANTE REAFINAMIENTO Y REVESTIMIENTO DEL CAMINO RURAL LLANO BLANCO - E.C. CALERA / SANTIAGUILLO EN 2.5 KM	CALERA	Palma Delgadita DOS (ROBERTO RUIZ LUJAN)	07/2012	12/2012	174,661.00	174,661.00						174,661.00	174,661.00						100.00%	100.00%	KILÓMETRO	2.5	2.5	4	2	5.5.2	04	
DESARROLLO URBANO, OBRA PÚBLICA Y VIVIENDA	07, MAZAPIL	JEC	FAFEF	UB, CAMINOS RURALES	01 OA, RECONSTRUCCIÓN	APOYO CON MAQUINARIA Y EQUIPO PARA LA RECONSTRUCCIÓN MEDIANTE REAFINAMIENTO Y REVESTIMIENTO DEL CAMINO RURAL SAN JOSÉ DEL MEZQUITAL - ESTACIÓN MARGARITA EN 8.0 KM	CONCEPCION DEL ORO	Estación Margarita	07/2012	12/2012	60,023.00	60,023.00						60,023.00	60,023.00						100.00%	100.00%	KILÓMETRO	8	8	44	38	5.5.2	04	
DESARROLLO URBANO, OBRA PÚBLICA Y VIVIENDA	07, MAZAPIL	JEC	FAFEF	UB, CAMINOS RURALES	01 OA, RECONSTRUCCIÓN	APOYO CON MAQUINARIA Y EQUIPO PARA LA RECONSTRUCCIÓN MEDIANTE REAFINAMIENTO DEL CAMINO RURAL E.C. ZACATECAS / SALTILLO - EL DURAZNO EN 25.0 KM	CONCEPCION DEL ORO	El Durazno	07/2012	12/2012	68,208.00	68,208.00						68,208.00	68,208.00						100.00%	100.00%	KILÓMETRO	25	25	142	143	5.5.2	04	
DESARROLLO URBANO, OBRA PÚBLICA Y VIVIENDA	03, SOMBRERETE	JEC	FAFEF	UB, CAMINOS RURALES	01 OA, RECONSTRUCCIÓN	RECONSTRUCCIÓN MEDIANTE REAFINAMIENTO Y REVESTIMIENTO DEL CAMINO RURAL JIMÉNEZ DEL TÉUL - MESA TEPETATITA EN 20.0 KM	JIMÉNEZ DEL TEÚL	Tepetatita	07/2012	12/2012	8,077,916.00	8,077,916.00						2,534,244.50	2,534,244.50						31.37%	100.00%	KILÓMETRO	20	20	27	42	5.5.2	04	
DESARROLLO URBANO, OBRA PÚBLICA Y VIVIENDA	09, JUCHIPILA	JEC	FAFEF	UB, CAMINOS RURALES	01 OA, RECONSTRUCCIÓN	SUMINISTRO Y COLOCACIÓN DE SEÑALAMIENTO DEL CAMINO TLACHICHILA - SANTO DOMINGO EN 5.0 KM	NOCHISTLAN DE MEJÍA	CASAS GRANDES (Santo Domingo)	07/2012	12/2012	52,253.00	52,253.00						52,253.00	52,253.00						100.00%	100.00%	KILÓMETRO	5	5	99	146	5.5.2	04	
DESARROLLO URBANO, OBRA PÚBLICA Y VIVIENDA	09, TLALTENANGO	JEC	FAFEF	UB, CAMINOS RURALES	01 OA, RECONSTRUCCIÓN	APOYO CON MAQUINARIA Y EQUIPO PARA LA RECONSTRUCCIÓN MEDIANTE REAFINAMIENTO EN 35.0 KM DE CAMINOS SACA COSECHAS EN LA COMUNIDAD DE HUITZILA	TEÚL DE GONZÁLEZ ORTEGA	HUITZILA	07/2012	12/2012	95,491.00	95,491.00						94,855.03	94,855.03						99.33%	100.00%	KILÓMETRO	35	35	288	300	5.5.2	04	
DESARROLLO URBANO, OBRA PÚBLICA Y VIVIENDA	09, TLALTENANGO	JEC	FAFEF	UB, CAMINOS RURALES	01 OA, RECONSTRUCCIÓN	APOYO CON MAQUINARIA Y EQUIPO PARA LA RECONSTRUCCIÓN DEL ACCESO A NUEVO DESARROLLO HABITACIONAL	TEÚL DE GONZÁLEZ ORTEGA	TEÚL DE GONZÁLEZ ORTEGA	07/2012	12/2012	50,000.00	50,000.00						49,626.24	49,626.24						99.25%	100.00%	KILÓMETRO	1	1	150	166	5.5.2	04	
DESARROLLO URBANO, OBRA PÚBLICA Y VIVIENDA	09, TLALTENANGO	JEC	FAFEF	UB, CAMINOS RURALES	01 OA, RECONSTRUCCIÓN	APOYO CON MAQUINARIA Y EQUIPO PARA LA RECONSTRUCCIÓN MEDIANTE REAFINAMIENTO DEL CAMINO RURAL TEÚL DE GONZÁLEZ ORTEGA - ALAMITOS (V/A SANTA ROSA) EN 25.0 KM	TEÚL DE GONZÁLEZ ORTEGA	COLONIA ALAMITOS (LOS ALAMOS)	07/2012	12/2012	68,208.00	68,208.00						68,208.00	68,208.00						100.00%	100.00%	KILÓMETRO	25	25	63	69	5.5.2	04	
DESARROLLO URBANO, OBRA PÚBLICA Y VIVIENDA	09, TLALTENANGO	JEC	FAFEF	UB, CAMINOS RURALES	01 OA, RECONSTRUCCIÓN	APOYO CON MAQUINARIA Y EQUIPO PARA LA RECONSTRUCCIÓN MEDIANTE REAFINAMIENTO DEL CAMINO RURAL TEÚL DE GONZÁLEZ ORTEGA - MESA COLORADA EN 20.0 KM	TEÚL DE GONZÁLEZ ORTEGA	TEÚL DE GONZÁLEZ ORTEGA	07/2012	12/2012	60,413.00	60,413.00						60,010.64	60,010.64						99.33%	100.00%	KILÓMETRO	20	20	7	8	5.5.2	04	
DESARROLLO URBANO, OBRA PÚBLICA Y VIVIENDA	09, TLALTENANGO	JEC	FAFEF	UB, CAMINOS RURALES	01 OA, RECONSTRUCCIÓN	APOYO CON MAQUINARIA Y EQUIPO PARA LA RECONSTRUCCIÓN MEDIANTE CONSTRUCCIÓN DE OBRA DE DRENAJE EN EL CAMINO ARROYO ORCONCILLOS - LAS HIGUERAS	TRINIDAD GARCÍA DE LA CADENA	LAS HIGUERAS	07/2012	12/2012	50,000.00	50,000.00						49,626.24	49,626.24						99.25%	100.00%	KILÓMETRO	1	1	8	8	5.5.2	04	
DESARROLLO URBANO, OBRA PÚBLICA Y VIVIENDA	09, TLALTENANGO	JEC	FAFEF	UB, CAMINOS RURALES	01 OA, RECONSTRUCCIÓN	APOYO CON MAQUINARIA Y EQUIPO PARA LA RECONSTRUCCIÓN MEDIANTE REAFINAMIENTO Y REVESTIMIENTO DEL CAMINO RURAL GARCÍA DE LA CADENA - LAS HIGUERAS EN 9.0 KM	TRINIDAD GARCÍA DE LA CADENA	TRINIDAD GARCÍA DE LA CADENA	07/2012	12/2012	60,006.00	60,006.00						59,557.45	59,557.45						99.25%	100.00%	KILÓMETRO	9	9	25	28	5.5.2	04	
DESARROLLO URBANO, OBRA PÚBLICA Y VIVIENDA	04, PINOS	JEC	FAFEF	UB, CAMINOS RURALES	01 OA, RECONSTRUCCIÓN	APOYO CON MAQUINARIA Y EQUIPO PARA LA RECONSTRUCCIÓN MEDIANTE REAFINAMIENTO Y REVESTIMIENTO EN 50 KM DE CAMINOS SACA COSECHAS EN EL MUNICIPIO DE VILLA HIDALGO	VILLA HIDALGO	Colonia Juárez	07/2012	12/2012	270,044.00	270,044.00						268,674.26	268,674.26						99.49%	100.00%	KILÓMETRO	50	50	38	42	5.5.2	04	

GOBIERNO DEL ESTADO DE ZACATECAS
UNIDAD DE PLANEACIÓN
CIERRE DE EJERCICIO 2012
POR EJE

CE-2012

SECTOR	REGIÓN	DEPENDENCIA	FONDO O MODALIDAD DE INVERSIÓN	PROGRAMA	SUBPROGRAMA	DESCRIPCIÓN DE LA OBRA O ACCIÓN	MUNICIPIO	LOCALIDAD	FECHA DE:		ESTRUCTURA FIANCIERA APROBADA							ESTRUCTURA FIANCIERA EJERCIDA							AVANCE %		METAS TOTALES			BENEFICIARIOS		PED		OBSERVACIONES
									INICIO	TERMINO	TOTAL	FEDERAL	ESTATAL	MUNICIPAL	PARTICIPANTES	CRÉDITO	OTROS	TOTAL	FEDERAL	ESTATAL	MUNICIPAL	PARTICIPANTES	CRÉDITO	OTROS	FINANCIERO	FÍSICO	UNIDAD DE MEDIDA	PROGRAMADAS	ALCANZADAS	HOMBRES	MUJERES	EJE, LÍNEA ESTRATÉGICA, ESTRATEGIA	NUMERO DEL PROYECTO	
DESARROLLO URBANO, OBRA PÚBLICA Y VIVIENDA	09, JUCHIPILA	JEC	FAFEF	UC, CARRETERAS ALIMENTADORAS	01 OA, RECONSTRUCCIÓN	RECONSTRUCCIÓN MEDIANTE SUMINISTRO Y APLICACIÓN DE CARPETA POR EL SISTEMA DE DOS RIEGOS DE SELLO DE LA CARRETERA TENAYUCA - E.C. YAHUALICA / TEOCALTICHE EN 2.0 KM	APULCO	Tenayuca	07/2012	12/2012	1,478,574.00	1,478,574.00						463,839.71	463,839.71						31.37%	100.00%	KILÓMETRO	2	2	806	985	5.5.2	03	
DESARROLLO URBANO, OBRA PÚBLICA Y VIVIENDA	08, ZACATECAS	JEC	FAFEF	UC, CARRETERAS ALIMENTADORAS	01 OA, RECONSTRUCCIÓN	RECONSTRUCCIÓN MEDIANTE SUMINISTRO Y APLICACIÓN DE CARPETA ASFÁLTICA, RIEGO DE SELLO, RIEGO DE LIGA Y SEÑALAMIENTO EN LA CARRETERA CASA BLANCA - SANTA MÓNICA - POZO DE GAMBOA EN 4.0 KM AISLADOS (11+300 - 18+900)	GUADALUPE	CASA BLANCA	07/2012	12/2012	2,663,303.00	2,663,303.00						787,169.55	787,169.55						29.56%	0.00%	KILÓMETRO	4		385	455	5.5.2	03	
DESARROLLO URBANO, OBRA PÚBLICA Y VIVIENDA	08, ZACATECAS	JEC	FAFEF	UC, CARRETERAS ALIMENTADORAS	01 OA, RECONSTRUCCIÓN	RECONSTRUCCIÓN MEDIANTE SUMINISTRO Y APLICACIÓN DE CARPETA ASFÁLTICA Y SEÑALAMIENTO DE LA CARRETERA LAS PILAS - E.C. ZACATECAS / FRESNILLO EN 1.1 KM (0+000 - 1+100)	MORELOS	Las Pilas	07/2012	12/2012	978,408.00	978,408.00						978,389.76	978,389.76						100.00%	100.00%	KILÓMETRO	1.1	1.1	503	573	5.5.2	03	
DESARROLLO URBANO, OBRA PÚBLICA Y VIVIENDA	04, PINOS	JEC	FAFEF	UC, CARRETERAS ALIMENTADORAS	01 OA, RECONSTRUCCIÓN	RECONSTRUCCIÓN MEDIANTE APLICACIÓN DE CARPETA ASFÁLTICA Y SEÑALAMIENTO DE LA CARRETERA PLAYAS DEL REFUGIO E.C. MARAVILLAS / TIERRA BLANCA EN 1.0 KM	NORIA DE ÁNGELES	Playas del Refugio (HUERTAS DE MARAVILLAS)	07/2012	12/2012	215,882.00	215,882.00						215,882.00	215,882.00						100.00%	100.00%	KILÓMETRO	1	1	149	181	5.5.2	03	
DESARROLLO URBANO, OBRA PÚBLICA Y VIVIENDA	03, SOMBRERETE	JEC	FAFEF	UC, CARRETERAS ALIMENTADORAS	01 OA, RECONSTRUCCIÓN	RECONSTRUCCION MEDIANTE SUMINISTRO Y APLICACIÓN DE CARPETA ASFÁLTICA Y SEÑALAMIENTO DE LA CARRETERA E.C. SOMBRERETE / FRESNILLO - CANTUNA - NICOLÁS BRAVO EN 2.5 KM (2+500 - 5+000)	SAN ALTO	CANTUNA	07/2012	12/2012	1,894,355.00	1,894,355.00						594,202.64	594,202.64						31.37%	0.00%	KILÓMETRO	2.5		456	521	5.5.2	03	
DESARROLLO URBANO, OBRA PÚBLICA Y VIVIENDA	03, SOMBRERETE	JEC	FAFEF	UC, CARRETERAS ALIMENTADORAS	01 OA, RECONSTRUCCIÓN	RECONSTRUCCION MEDIANTESUMINISTRO Y APLICACIÓN DE RIEGO DE SELLO, RIEGO DE LIGA Y SEÑALAMIENTO DE LA CARRETERA CORNALES - E.C. SOMBRERETE / JIMÉNEZ DEL TEÚL EN 6.0 KM AISLADOS (0+000 - 17+700)	SOMBRERETE	Corrales	07/2012	12/2012	2,027,688.00	2,027,688.00						635,894.71	635,894.71						31.36%	45.00%	KILÓMETRO	6		549	543	5.5.2	03	
DESARROLLO URBANO, OBRA PÚBLICA Y VIVIENDA	05, TLALTENANGO	JEC	FAFEF	UC, CARRETERAS ALIMENTADORAS	01 OA, RECONSTRUCCIÓN	RECONSTRUCCIÓN MEDIANTE BACHEO, REINVELACIÓN CON MEZCLA ASFÁLTICA, SUMINISTRO Y APLICACIÓN DE CARPETA POR EL SISTEMA DE DOS RIEGOS DE SELLO Y RIEGO DE LIGA DE LA CARRETERA TEUL DE GONZÁLEZ ORTEGA - LA PRESA EN 2.6 KM (0+000 -2 +800 INCLUYE ENTRONQUE)	TEÚL DE GONZÁLEZ ORTEGA	LA PRESA	07/2012	12/2012	2,233,267.00	2,233,267.00						700,239.52	700,239.52						31.35%	100.00%	KILÓMETRO	2.6	2.6	41	46	5.5.2	03	
DESARROLLO URBANO, OBRA PÚBLICA Y VIVIENDA	10, OJOCALIENTE	JEC	FAFEF	UC, CARRETERAS ALIMENTADORAS	01 OA, RECONSTRUCCIÓN	RECONSTRUCCIÓN MEDIANTE SUMINISTRO Y APLICACIÓN DE CARPETA POR EL SISTEMA DE DOS RIEGOS DE SELLO Y RIEGO DE LIGA DE LA CARRETERA E.C. ZACATECAS / AGUASCALIENTES - COLONIA 20 DE NOVIEMBRE EN 2.9 KM (0+000 - 2+900)	LUIS MOYA	ColONIA 20 de Noviembre	07/2012	12/2012	2,216,470.00	2,216,470.00						2,216,439.43	2,216,439.43						100.00%	100.00%	KILÓMETRO	2.9	2.9	370	403	5.5.2	03	
DESARROLLO URBANO, OBRA PÚBLICA Y VIVIENDA	09, JUCHIPILA	JEC	FAFEF	UC, CARRETERAS ALIMENTADORAS	01 OA, RECONSTRUCCIÓN	RECONSTRUCCIÓN MEDIANTE SUMINISTRO Y APLICACIÓN RIEGO DE SELLO EN EL CAMINO E.C. CALLEJÓN DE LA QUINTA - GUADALUPE VICTORIA - RINCONADA - PUEBLO VIEJO EN 2.4 KM TRAMOS - AISLADOS (0+000 -10+000)	JUCHIPILA	La Rinconada	12/2012	12/2012	687,524.00	687,524.00						202,197.87	202,197.87						29.41%	80.00%	KILÓMETRO	2	2	135	153	5.5.2	3	
DESARROLLO URBANO, OBRA PÚBLICA Y VIVIENDA	06, JEREZ	JEC	FAFEF	UC, CARRETERAS ALIMENTADORAS	01 OA, RECONSTRUCCIÓN	RECONSTRUCCIÓN MEDIANTE SUMINISTRO Y APLICACIÓN RIEGO DE SELLO DE LA CARRETERA VILLANUEVA- JOAQUIN AMARO EN 1.0 KM AISLADO (0+000 -10+000)	VILLANUEVA	La Encarnación	12/2012	12/2012	296,605.00	296,605.00						290,788.90	290,788.90						98.04%	60.00%	KILÓMETRO	1		363	545	5.5.2	3	
DESARROLLO URBANO, OBRA PÚBLICA Y VIVIENDA	05, TLALTENANGO	JEC	FAFEF	UC, CARRETERAS ALIMENTADORAS	01 OA, RECONSTRUCCIÓN	RECONSTRUCCIÓN MEDIANTE SUMINISTRO DE CARPETA ASFÁLTICA DEL CAMINOTEPECHITLÁN - PRESA DE EXCAMÉ EN 1.4 KM (5+300 -6+700)	TEPECHITLÁN	Excamé	12/2012	12/2012	860,542.00	860,542.00						860,541.57	860,541.57						100.00%	30.00%	KILÓMETRO	1		36	48	5.5.2	03	
DESARROLLO URBANO, OBRA PÚBLICA Y VIVIENDA	07, MAZAPIL	JEC	FONREGIÓN	UC, CARRETERAS ALIMENTADORAS	01 OA, RECONSTRUCCIÓN	RECONSTRUCCIÓN MEDIANTE SUMINISTRO Y APLICACIÓN DE CARPETA ASFÁLTICA, RIEGO DE SELLO, RIEGO NEGRO Y LIGA, OBRAS DE DRENAJE Y SEÑALAMIENTO DE LA CARRETERA E.C. ZACATECAS / CONCEPCIÓN DEL ORO - PABELLÓN - SALAVERNA EN 3.0 KM AISLADOS (0+000 - 21+700)	CONCEPCION DEL ORO	Pabellón HIDALGO (EL PABELLÓN)	07/2012	12/2012	1,686,031.00	1,686,031.00						528,687.11	528,687.11						31.36%	22.00%	KILÓMETRO	3		61	64	5.5.2	03	
DESARROLLO URBANO, OBRA PÚBLICA Y VIVIENDA	04, PINOS	JEC	FONREGIÓN	UC, CARRETERAS ALIMENTADORAS	01 OA, RECONSTRUCCIÓN	RECONSTRUCCIÓN MEDIANTE APLICACIÓN DE CARPETA ASFÁLTICA Y SEÑALAMIENTO DE LA CARRETERA REAL DE ÁNGELES - E.C. A LORETO EN 1.0 KM	NORIA DE ÁNGELES	Real de Ángeles	07/2012	12/2012	215,882.00	215,882.00						215,806.00	215,806.00						99.96%	100.00%	KILÓMETRO	1	1	74	74	5.5.2	03	
DESARROLLO URBANO, OBRA PÚBLICA Y VIVIENDA	10, OJOCALIENTE	JEC	FONREGIÓN	UC, CARRETERAS ALIMENTADORAS	01 OA, RECONSTRUCCIÓN	RECONSTRUCCIÓN MEDIANTE SUMINISTRO Y APLICACIÓN DE RIEGO DE SELLO, RIEGO DE LIGA Y SEÑALAMIENTO DE LA CARRETERA OJOCALIENTE - MARAVILLAS EN 2.0 KM (0+000 - 2+000)	OJOCALIENTE	JARILLAS (EX-HACIENDA DE JARILLAS)	07/2012	12/2012	685,434.00	685,434.00						685,354.39	685,354.39						99.99%	100.00%	KILÓMETRO	2	2	294	315	5.5.2	03	
DESARROLLO URBANO, OBRA PÚBLICA Y VIVIENDA	04, PINOS	JEC	FONREGIÓN	UC, CARRETERAS ALIMENTADORAS	01 OA, RECONSTRUCCIÓN	RECONSTRUCCIÓN MEDIANTE SUMINISTRO Y APLICACIÓN DE RIEGO DE SELLO, RIEGO DE LIGA Y SEÑALAMIENTO DE LA CARRETERA LA VICTORIA - E.C. OJOCALIENTE / PINOS EN 4.6 KM (0+000 - 4+600)	Pinos	La Victoria	07/2012	12/2012	1,515,188.00	1,515,188.00						474,771.26	474,771.26						31.33%	90.00%	KILÓMETRO	4.6	4.6	1239	1220	5.5.2	03	
DESARROLLO URBANO, OBRA PÚBLICA Y VIVIENDA	04, PINOS	JEC	FONREGIÓN	UC, CARRETERAS ALIMENTADORAS	01 OA, RECONSTRUCCIÓN	RECONSTRUCCIÓN MEDIANTE SUMINISTRO Y APLICACIÓN DE RIEGO DE SELLO, RIEGO DE LIGA Y SEÑALAMIENTO DE LA CARRETERA SAN MARCOS - LA ALQUISERA - PEDREGOSO EN 2.0 KM AISLADOS (0+000 - 6+400)	Pinos	PEDREGOSO	07/2012	12/2012	667,904.00	667,904.00						209,256.82	209,256.82						31.33%	100.00%	KILÓMETRO	2	2	1274	1270	5.5.2	03	
DESARROLLO URBANO, OBRA PÚBLICA Y VIVIENDA	10, OJOCALIENTE	JEC	FONREGIÓN	UC, CARRETERAS ALIMENTADORAS	01 OA, RECONSTRUCCIÓN	RECONSTRUCCIÓN MEDIANTE SUMINISTRO Y APLICACIÓN DE CARPETA DE RIEGO DE SELLO DE LA CARRETERA GUADALUPE, CD. CUAUHTÉMOC, EN 1.55 KM TRAMOS AISLADOS (14+000 - 38 +000)	CUAUHTÉMOC	SAN PEDRO PIEDRA GORDA	12/2012	12/2012	469,575.00	469,575.00						138,109.65	138,109.65						29.41%	5.00%	KILÓMETRO	1		1274	1270	5.5.2	03	
DESARROLLO URBANO, OBRA PÚBLICA Y VIVIENDA	01, FRESNILLO	JEC	FONREGIÓN	UC, CARRETERAS ALIMENTADORAS	02 OA, MODERNIZACIÓN Y AMPLIACIÓN	PAVIMENTACIÓN MEDIANTE CONSTRUCCIÓN DE BASE HIDRÁULICA, SUMINISTRO Y COLOCACIÓN DE CARPETA ASFÁLTICA, RIEGO DE IMPREGNACIÓN Y SEÑALAMIENTO DEL CAMINO CALERA - RÍO FRÍO - NUEVA ALIANZA EN 1.0 KM (14+440 - 15+440)	CALERA	Nueva Alianza (Nates)	07/2012	12/2012	1,380,680.00	1,380,680.00						1,380,103.42	1,380,103.42						99.74%	95.00%	KILÓMETRO	1	1	67	74	5.5.2	5	
DESARROLLO URBANO, OBRA PÚBLICA Y VIVIENDA	01, FRESNILLO	JEC	FONREGIÓN	UC, CARRETERAS ALIMENTADORAS	02 OA, MODERNIZACIÓN Y AMPLIACIÓN	PAVIMENTACIÓN MEDIANTE CONSTRUCCIÓN DE BASE HIDRÁULICA SUMINISTRO Y COLOCACIÓN DE CARPETA ASFÁLTICA, RIEGO DE IMPREGNACIÓN Y SEÑALAMIENTO DEL CAMINO PALMA DELGADITA - LLANO BLANCO EN 0.6 KM (0+000 - 0+600 MAS 400 METROS DE ENTRONQUE)	CALERA	Palma Delgadita DOS (ROBERTO RUIZ LUJAN)	07/2012	12/2012	1,469,818.00	1,469,818.00						1,392,274.73	1,392,274.73						94.72%	30.00%	KILÓMETRO	1		4	2	5.5.2	5	
DESARROLLO URBANO, OBRA PÚBLICA Y VIVIENDA	02, RÍO GRANDE	JEC	FONREGIÓN	UC, CARRETERAS ALIMENTADORAS	02 OA, MODERNIZACIÓN Y AMPLIACIÓN	PAVIMENTACIÓN MEDIANTE CONSTRUCCIÓN DE TERRACERÍAS, OBRAS DE DRENAJE, PAVIMENTOS Y SEÑALAMIENTO DEL CAMINO LA QUEMADA - ESTACIÓN GUTIÉRREZ EN 1.0 KM (7+460 - 8+460)	CARITAS DE FELIPE PESCADOR	La Quemada	07/2012	12/2012	1,478,141.00	1,408,141.00		70,000.00				1,462,171.56	1,392,171.56		70,000.00				98.92%	45.00%	KILÓMETRO	1		278	314	5.5.2	5	

GOBIERNO DEL ESTADO DE ZACATECAS
UNIDAD DE PLANEACIÓN
CIERRE DE EJERCICIO 2012
POR EJE

CE-2012

SECTOR	REGIÓN	DEPENDENCIA	FONDO O MODALIDAD DE INVERSIÓN	PROGRAMA	SUBPROGRAMA	DESCRIPCIÓN DE LA OBRA O ACCIÓN	MUNICIPIO	LOCALIDAD	FECHA DE:		ESTRUCTURA FIANCIERA APROBADA							ESTRUCTURA FIANCIERA EJERCIDA							AVANCE %		METAS TOTALES			BENEFICIARIOS		PED		OBSERVACIONES
									INICIO	TERMINO	TOTAL	FEDERAL	ESTATAL	MUNICIPAL	PARTICIPANTES	CRÉDITO	OTROS	TOTAL	FEDERAL	ESTATAL	MUNICIPAL	PARTICIPANTES	CRÉDITO	OTROS	FINAN-CIERO	FÍSICO	UNIDAD DE MEDIDA	PROGRA MADAS	ALCANZ ADAS	HOMBRE S	MUJERES	EJE, LÍNEA ESTRATÉGICA, ESTRATEGIA	NUMERO DEL PROYECTO	
DESARROLLO URBANO, OBRA PÚBLICA Y VIVIENDA	05, SOMBRERETE	JEC	FONREGIÓN	UC, CARRETERAS ALIMENTADORAS	02.OA, MODERNIZACIÓN Y AMPLIACIÓN	PAVIMENTACIÓN MEDIANTE SUMINISTRO Y COLOCACIÓN DE CARPETA ASFÁLTICA DEL CAMINO SAN JOSÉ DE BUENAVISTA - CHALCHIHUITES EN 2.0 KM (0+000 -2+ 000) SEGUNDA ETAPA	CHALCHIHUITES	San Jose de Buenavista (SAN JOSÉ DE ABAJO)	07/2012	12/2012	1,000,000.00	1,000,000.00						999,998.76	999,998.76						100.00%	75.00%	KILÓMETRO	2		178	225	5.5.2	5	
DESARROLLO URBANO, OBRA PÚBLICA Y VIVIENDA	01, FRESNILLO	JEC	FONREGIÓN	UC, CARRETERAS ALIMENTADORAS	02.OA, MODERNIZACIÓN Y AMPLIACIÓN	PAVIMENTACIÓN MEDIANTE CONSTRUCCIÓN DE TERRACERÍAS, OBRAS DE DRENAJE, PAVIMENTOS Y SEÑALAMIENTO DEL CAMINO MONTEMARIANA - EL CENTRO EN 1.25 KM	FRESNILLO	COLONIA Montemariana (COLONIA MARIANA)	07/2012	12/2012	2,512,624.00	2,512,624.00						788,197.82	788,197.82						31.37%	60.00%	KILÓMETRO	1.25		937	980	5.5.2	5	
DESARROLLO URBANO, OBRA PÚBLICA Y VIVIENDA	06, TLALTENANGO	JEC	FONREGIÓN	UC, CARRETERAS ALIMENTADORAS	02.OA, MODERNIZACIÓN Y AMPLIACIÓN	PAVIMENTACIÓN MEDIANTE CONSTRUCCION DE TERRACERIAS, OBRAS DE DRENAJE, PAVIMENTOS Y SEÑALAMIENTO DEL CAMINO E.C. ZACATECAS / GUADALAJARA - SANTA ROSA EN 1.4 KM (0+000 - 1+000 MAS 400 METROS DE ENTRONQUE)	TRINIDAD GARCÍA DE LA CADENA	SANTA ROSA	07/2012	12/2012	2,213,944.00	2,213,944.00						672,231.87	672,231.87						30.36%	0.00%	KILÓMETRO	1.4		42	39	5.5.2	5	
DESARROLLO URBANO, OBRA PÚBLICA Y VIVIENDA	01, FRESNILLO	JEC	FONREGIÓN	UC, CARRETERAS ALIMENTADORAS	02.OA, MODERNIZACIÓN Y AMPLIACIÓN	AMPLIACIÓN Y MODERNIZACIÓN MEDIANTE CONSTRUCCIÓN DE TERRACERIAS Y BASE HIDRAULICA DEL BOULEVARD ACCESO A GENERAL ENRIQUE ESTRADA EN 1.0 KM (0+000 - 1+000)	GENERAL ENRIQUE ESTRADA	GENERAL ENRIQUE ESTRADA	07/2012	12/2012	2,244,850.00	2,244,850.00						1,767,006.50	1,767,006.50						78.71%	20.00%	KILÓMETRO	1		1755	1852	5.5.2	5	
DESARROLLO URBANO, OBRA PÚBLICA Y VIVIENDA	02, RÍO GRANDE	JEC	FONREGIÓN	UC, CARRETERAS ALIMENTADORAS	02.OA, MODERNIZACIÓN Y AMPLIACIÓN	PAVIMENTACIÓN MEDIANTE SUMINISTRO Y COLOCACIÓN DE CARPETA ASFÁLTICA Y SEÑALAMIENTO DEL CAMINO VILLA CARDENAS SAN LUCAS - E.C. NIEVES / MAZAPIL EN 2.0 KM	GENERAL FRANCISCO R. MURGUIA	San Lucas	07/2012	12/2012	2,285,385.00	2,285,385.00						2,182,902.85	2,182,902.85						95.52%	100.00%	KILÓMETRO	2	2	353	366	5.5.2	5	
DESARROLLO URBANO, OBRA PÚBLICA Y VIVIENDA	02, RÍO GRANDE	JEC	FONREGIÓN	UC, CARRETERAS ALIMENTADORAS	02.OA, MODERNIZACIÓN Y AMPLIACIÓN	PAVIMENTACIÓN MEDIANTE SUMINISTRO Y COLOCACIÓN DE CARPETA ASFÁLTICA Y SEÑALAMIENTO DEL CAMINO APASCO - SAN GIL - E.C. NIEVES / MAZAPIL EN 2.08 KM	GENERAL FRANCISCO R. MURGUIA	Jaralillo	07/2012	12/2012	2,372,472.00	2,372,472.00						2,372,336.07	2,372,336.07						99.99%	100.00%	KILÓMETRO	2.08	2.08	199	253	5.5.2	5	
DESARROLLO URBANO, OBRA PÚBLICA Y VIVIENDA	02, RÍO GRANDE	JEC	FONREGIÓN	UC, CARRETERAS ALIMENTADORAS	02.OA, MODERNIZACIÓN Y AMPLIACIÓN	PAVIMENTACIÓN MEDIANTE SUMINISTRO Y COLOCACIÓN DE CARPETA ASFÁLTICA Y SEÑALAMIENTO DEL CAMINO PROVIDENCIA - CIENEGUILLA - NIEVES EN 2.6 KM	GENERAL FRANCISCO R. MURGUIA	Cienegulla (NORIA Y CIÉNEGUILLA)	07/2012	12/2012	2,958,063.00	2,958,063.00						2,923,170.52	2,923,170.52						98.82%	100.00%	KILÓMETRO	2.6	2.6	338	354	5.5.2	5	
DESARROLLO URBANO, OBRA PÚBLICA Y VIVIENDA	02, RÍO GRANDE	JEC	FONREGIÓN	UC, CARRETERAS ALIMENTADORAS	02.OA, MODERNIZACIÓN Y AMPLIACIÓN	PAVIMENTACIÓN MEDIANTE SUMINISTRO Y COLOCACIÓN DE CARPETA ASFÁLTICA Y SEÑALAMIENTO DEL CAMINO EMANCIPACIÓN - SAN MARTIN INDEPENDENCIA EN 1.0 KM (0+000 - 1+000)	GENERAL FRANCISCO R. MURGUIA	Independencia SAN MARTÍN (SAN MARTÍN)	07/2012	12/2012	1,138,222.00	1,138,222.00						1,109,569.05	1,109,569.05						97.48%	100.00%	KILÓMETRO	1	1	289	304	5.5.2	5	
DESARROLLO URBANO, OBRA PÚBLICA Y VIVIENDA	02, RÍO GRANDE	JEC	FONREGIÓN	UC, CARRETERAS ALIMENTADORAS	02.OA, MODERNIZACIÓN Y AMPLIACIÓN	PAVIMENTACIÓN MEDIANTE SUMINISTRO Y COLOCACIÓN DE CARPETA ASFÁLTICA Y SEÑALAMIENTO DEL CAMINO LA LAGUNA - SAN FELIPE DE JESUS EN 1.0 KM	GENERAL FRANCISCO R. MURGUIA	La Laguna (LA LAGUNA VALENCIANA)	07/2012	12/2012	1,142,016.00	1,142,016.00						1,048,152.63	1,048,152.63						91.78%	100.00%	KILÓMETRO	1	1	456	528	5.5.2	5	
DESARROLLO URBANO, OBRA PÚBLICA Y VIVIENDA	02, RÍO GRANDE	JEC	FONREGIÓN	UC, CARRETERAS ALIMENTADORAS	02.OA, MODERNIZACIÓN Y AMPLIACIÓN	PAVIMENTACIÓN MEDIANTE SUMINISTRO Y COLOCACIÓN DE CARPETA ASFÁLTICA Y SEÑALAMIENTO DEL CAMINO NIEVES - MORTERO EN 1.0 KM (0+000 - 1+000)	GENERAL FRANCISCO R. MURGUIA	SAN JOSÉ DE MORTEROS (MorteroS)	07/2012	12/2012	1,115,890.00	1,115,890.00						1,066,386.09	1,066,386.09						95.56%	100.00%	KILÓMETRO	1	1	254	290	5.5.2	5	
DESARROLLO URBANO, OBRA PÚBLICA Y VIVIENDA	02, RÍO GRANDE	JEC	FONREGIÓN	UC, CARRETERAS ALIMENTADORAS	02.OA, MODERNIZACIÓN Y AMPLIACIÓN	PAVIMENTACIÓN MEDIANTE SUMINISTRO Y COLOCACIÓN DE CARPETA ASFÁLTICA Y SEÑALAMIENTO DEL ACCESO A PANTEON DE LA LOCALIDAD EN 0.5 KM (0+000 - 0+500)	GENERAL FRANCISCO R. MURGUIA	NIEVES	07/2012	12/2012	570,631.00	570,631.00						537,746.86	537,746.86						94.24%	100.00%	KILÓMETRO	0.5	0.5	298	299	5.5.2	5	
DESARROLLO URBANO, OBRA PÚBLICA Y VIVIENDA	02, RÍO GRANDE	JEC	FONREGIÓN	UC, CARRETERAS ALIMENTADORAS	02.OA, MODERNIZACIÓN Y AMPLIACIÓN	PAVIMENTACIÓN MEDIANTE SUMINISTRO Y APLICACIÓN DE CARPETA ASFÁLTICA, RIEGO DE IMPREGNACIÓN Y SEÑALAMIENTO DEL LIBRAMIENTO GRAL FRANCISCO R. MURGUIA EN 1.9 KM (1.3 KM DE LA VIA MAS 0.6 KM DE ENTRONQUES)	GENERAL FRANCISCO R. MURGUIA	NIEVES	07/2012	12/2012	2,119,726.00	2,119,726.00						2,119,680.15	2,119,680.15						100.00%	100.00%	KILÓMETRO	1.9	1.9	298	299	5.5.2	5	
DESARROLLO URBANO, OBRA PÚBLICA Y VIVIENDA	08, JUCHIPILA	JEC	FONREGIÓN	UC, CARRETERAS ALIMENTADORAS	02.OA, MODERNIZACIÓN Y AMPLIACIÓN	PAVIMENTACIÓN MEDIANTE SUMINISTRO Y COLOCACION DE CARPETA ASFÁLTICA Y SEÑALAMIENTO ACCESO TOMAS MOJARRO EN 1.03 KM (0+000 - 1+030)	JALPA	JALPA	07/2012	12/2012	1,177,192.00	1,177,192.00						1,144,561.66	1,144,561.66						97.23%	100.00%	KILÓMETRO	1.03	1.03	332	368	5.5.2	5	
DESARROLLO URBANO, OBRA PÚBLICA Y VIVIENDA	08, JUCHIPILA	JEC	FONREGIÓN	UC, CARRETERAS ALIMENTADORAS	02.OA, MODERNIZACIÓN Y AMPLIACIÓN	PAVIMENTACIÓN MEDIANTE REENVELACION CON CARPETA ASFÁLTICA Y SEÑALAMIENTO DEL ACCESO A COLONIA OBRERA EN 0.5 KM (0+000 - 0+500) EN UN ANCHO DE CORONA DE 10 METROS	JALPA	JALPA	07/2012	12/2012	591,585.00	591,585.00						591,582.65	591,582.65						100.00%	100.00%	KILÓMETRO	0.5	0.5	332	368	5.5.2	5	
DESARROLLO URBANO, OBRA PÚBLICA Y VIVIENDA	03, SOMBRERETE	JEC	FONREGIÓN	UC, CARRETERAS ALIMENTADORAS	02.OA, MODERNIZACIÓN Y AMPLIACIÓN	PAVIMENTACIÓN MEDIANTE EMPEDRADO, RODERAS DE CONCRETO HIDRÁULICO Y SEÑALAMIENTO DEL CAMINO JIMÉNEZ DEL TEUL - POTRERO DE ABAJO EN 1.24 KM (0+000 - 2+040)	JIMÉNEZ DEL TEUL	Potrero de Abajo	07/2012	12/2012	1,744,125.00	1,744,125.00						542,260.44	542,260.44						31.09%	15.00%	KILÓMETRO	2		86	95	5.5.2	5	
DESARROLLO URBANO, OBRA PÚBLICA Y VIVIENDA	04, PINOS	JEC	FONREGIÓN	UC, CARRETERAS ALIMENTADORAS	02.OA, MODERNIZACIÓN Y AMPLIACIÓN	PAVIMENTACIÓN MEDIANTE CONSTRUCCIÓN DE TERRACERÍAS, OBRAS DE DRENAJE, PAVIMENTOS Y SEÑALAMIENTO DEL CAMINO EJIDO HIDALGO - LAS PLAYAS EN 2.0 KM	Loreto	Ejido Hidalgo	07/2012	12/2012	3,584,559.00	3,584,559.00						1,119,239.97	1,119,239.97						31.22%	30.00%	KILÓMETRO	2		491	537	5.5.2	5	
DESARROLLO URBANO, OBRA PÚBLICA Y VIVIENDA	02, RÍO GRANDE	JEC	FONREGIÓN	UC, CARRETERAS ALIMENTADORAS	02.OA, MODERNIZACIÓN Y AMPLIACIÓN	PAVIMENTACIÓN MEDIANTE SUMINISTRO Y COLOCACIÓN DE CARPETA ASFÁLTICA Y SEÑALAMIENTO DEL CAMINO MIGUEL AUZA - LA HONDA 3.0 KM (10+000 - 13+000)	MIGUEL AUZA	CAMPO DOS (La Honda)	07/2012	12/2012	3,443,788.00	3,443,788.00						3,252,250.18	3,252,250.18						94.44%	10.00%	KILÓMETRO	3		220	247	5.5.2	5	
DESARROLLO URBANO, OBRA PÚBLICA Y VIVIENDA	07, MAZAPIL	JEC	FONREGIÓN	UC, CARRETERAS ALIMENTADORAS	02.OA, MODERNIZACIÓN Y AMPLIACIÓN	PAVIMENTACIÓN MEDIANTE SUMINISTRO Y COLOCACIÓN DE CARPETA ASFÁLTICA Y SEÑALAMIENTO DEL CAMINO NIEVES - MAZAPIL - CONCEPCIÓN DEL ORO EN 3.0 KM (187+100 - 190+100)	MAZAPIL	CEDROS	07/2012	12/2012	3,469,899.00	3,469,899.00						3,369,744.19	3,369,744.19						97.11%	10.00%	KILÓMETRO	3		330	294	5.5.2	5	
DESARROLLO URBANO, OBRA PÚBLICA Y VIVIENDA	04, PINOS	JEC	FONREGIÓN	UC, CARRETERAS ALIMENTADORAS	02.OA, MODERNIZACIÓN Y AMPLIACIÓN	PAVIMENTACIÓN MEDIANTE CONSTRUCCIÓN DE TERRACERÍAS, OBRAS DE DRENAJE, PAVIMENTOS Y SEÑALAMIENTO DEL CAMINO COL. MADERO - NORIA DE ANGELES EN 2.5 KM (2+400 - 4+900)	NORIA DE ÁNGELES	Col. Madero (MADERO)	07/2012	12/2012	5,185,832.00	5,185,832.00						3,348,295.92	3,348,295.92						64.57%	70.00%	KILÓMETRO	2.5		323	371	5.5.2	5	
DESARROLLO URBANO, OBRA PÚBLICA Y VIVIENDA	08, JUCHIPILA	JEC	FONREGIÓN	UC, CARRETERAS ALIMENTADORAS	02.OA, MODERNIZACIÓN Y AMPLIACIÓN	PAVIMENTACIÓN MEDIANTE CARPETA DE DOS RIEGOS DE SELLO Y SEÑALAMIENTO DEL CAMINO LAS ANIMAS - PASO DE OROZCO EN 5.0 KM (0+000 - 5+000)	NOCHISTLAN DE MEJÍA	DANIEL CAMARENA (Las Animas)	07/2012	12/2012	3,530,661.00	3,530,661.00						3,530,652.45	3,530,652.45						100.00%	100.00%	KILÓMETRO	5	5	322	426	5.5.2	5	
DESARROLLO URBANO, OBRA PÚBLICA Y VIVIENDA	10, OJOCALIENTE	JEC	FONREGIÓN	UC, CARRETERAS ALIMENTADORAS	02.OA, MODERNIZACIÓN Y AMPLIACIÓN	PAVIMENTACIÓN MEDIANTE CONSTRUCCIÓN DE TERRACERÍAS, OBRAS DE DRENAJE, PAVIMENTOS Y SEÑALAMIENTO DEL CAMINO E.C. ZACATECAS / OJOCALIENTE - LAS COLORADAS EN 2.0 KM (0+000 - 2+000)	OJOCALIENTE	Las Coloradas	07/2012	12/2012	4,053,563.00	4,053,563.00						3,933,523.96	3,933,523.96						97.04%	95.00%	KILÓMETRO	2	2	231	242	5.5.2	5	
DESARROLLO URBANO, OBRA PÚBLICA Y VIVIENDA	04, PINOS	JEC	FONREGIÓN	UC, CARRETERAS ALIMENTADORAS	02.OA, MODERNIZACIÓN Y AMPLIACIÓN	AMPLIACIÓN Y MODERNIZACIÓN MEDIANTE CONSTRUCCIÓN DE TERRACERÍAS Y BASE HIDRAULICA DEL BOULEVARD ACCESO PONIENTE PINOS EN 1.84 KM	Pinos	PINOS	07/2012	12/2012	3,500,000.00	3,500,000.00						3,205,961.84	3,205,961.84						91.60%	10.00%	KILÓMETRO	1.84		2423	2683	5.5.2	5	
DESARROLLO URBANO, OBRA PÚBLICA Y VIVIENDA	04, PINOS	JEC	FONREGIÓN	UC, CARRETERAS ALIMENTADORAS	02.OA, MODERNIZACIÓN Y AMPLIACIÓN	PAVIMENTACIÓN MEDIANTE CONSTRUCCIÓN DE TERRACERÍAS, OBRAS DE DRENAJE, PAVIMENTOS Y SEÑALAMIENTO DEL CAMINO LA VAQUITA E.C. PINO SUAREZ EN 1.54 KM DE VÍA MAS ENTRONQUE.	Pinos	La Vaquita	07/2012	12/2012	3,650,690.00	3,650,690.00						1,145,312.61	1,145,312.61						31.37%	20.00%	KILÓMETRO	1.54		177	208	5.5.2	5	

GOBIERNO DEL ESTADO DE ZACATECAS
UNIDAD DE PLANEACIÓN
CIERRE DE EJERCICIO 2012
POR EJE

CE-2012

SECTOR	REGIÓN	DEPENDENCIA	FONDO O MODALIDAD DE INVERSIÓN	PROGRAMA	SUBPROGRAMA	DESCRIPCIÓN DE LA OBRA O ACCIÓN	MUNICIPIO	LOCALIDAD	FECHA DE:		ESTRUCTURA FIANCIERA APROBADA							ESTRUCTURA FIANCIERA EJERCIDA							AVANCE %		METAS TOTALES			BENEFICIARIOS		PED		OBSERVACIONES
									INICIO	TERMINO	TOTAL	FEDERAL	ESTATAL	MUNICIPAL	PARTICIPANTES	CRÉDITO	OTROS	TOTAL	FEDERAL	ESTATAL	MUNICIPAL	PARTICIPANTES	CRÉDITO	OTROS	FINAN-CIERO	FÍSICO	UNIDAD DE MEDIDA	PROGRA MADAS	ALCANZ ADAS	HOMBRE S	MUJERES	EJE, LÍNEA ESTRATÉGICA, ESTRATEGIA	NUMERO DEL PROYECTO	
DESARROLLO URBANO, OBRA PÚBLICA Y VIVIENDA	04, PINOS	JEC	FONREGIÓN	UC, CARRETERAS ALIMENTADORAS	02.OA, MODERNIZACIÓN Y AMPLIACIÓN	PAVIMENTACIÓN MEDIANTE CONSTRUCCIÓN DE TERRACERÍAS, OBRAS DE DRENAJE, PAVIMENTOS Y SEÑALAMIENTO DEL CAMINO AGUA GORDA DE LOS PATOS - E.C. OJUELOS / SAN LUIS POTOSÍ I 0 KM (0+000 - 1+000)	Pinos	AGUA GORDA DE LOS PATOS	01/2012	12/2012	1,931,363.00	1,931,363.00						1,660,435.53	1,660,435.53						85.97%	100.00%	KILÓMETRO	1	1	442	444	5.5.2	5	
DESARROLLO URBANO, OBRA PÚBLICA Y VIVIENDA	04, PINOS	JEC	FONREGIÓN	UC, CARRETERAS ALIMENTADORAS	02.OA, MODERNIZACIÓN Y AMPLIACIÓN	PAVIMENTACIÓN MEDIANTE CONSTRUCCIÓN DE TERRACERÍAS, OBRAS DE DRENAJE, PAVIMENTOS Y SEÑALAMIENTO DEL LIBRAMIENTO EL SITIO EN 1.0 KM	Pinos	El Sitio	07/2012	12/2012	1,411,183.00	1,411,183.00						442,722.01	442,722.01						31.37%	35.00%	KILÓMETRO	1		642	739	5.5.2	5	
DESARROLLO URBANO, OBRA PÚBLICA Y VIVIENDA	09, JUCHIPILA	JEC	FONREGIÓN	UC, CARRETERAS ALIMENTADORAS	02.OA, MODERNIZACIÓN Y AMPLIACIÓN	PAVIMENTACIÓN MEDIANTE CONSTRUCCIÓN DE TERRACERÍAS, OBRAS DE DRENAJE, PAVIMENTOS Y SEÑALAMIENTO DEL CAMINO E.C. LAS TUERAS / EL CONEJO - PASTORÍA EN 0.8 KM (2+000 - 2+800)	APULCO	Las Tijeras	07/2012	12/2012	2,238,688.00	2,238,688.00						1,995,572.62	1,995,572.62						89.14%	95.00%	KILÓMETRO	0.8	0.8	19	32	5.5.2	5	
DESARROLLO URBANO, OBRA PÚBLICA Y VIVIENDA	05, TLALTENANGO	JEC	FONREGIÓN	UC, CARRETERAS ALIMENTADORAS	02.OA, MODERNIZACIÓN Y AMPLIACIÓN	PAVIMENTACIÓN MEDIANTE CONSTRUCCIÓN DE TERRACERÍAS Y BASE HIDRÁULICA DEL CAMINO LOS AZAFRANES - LOS CAMPOS - E.C. BENITO JUÁREZ / POTRERILLOS EN 1.68 KM (2+100 - 3+780)	BENITO JUÁREZ	Los Campos	07/2012	12/2012	832,407.00	832,407.00						832,323.71	832,323.71						99.99%	95.00%	KILÓMETRO	1.68	1.68	233	233	5.5.2	5	
DESARROLLO URBANO, OBRA PÚBLICA Y VIVIENDA	03, SOMBRERETE	JEC	FONREGIÓN	UC, CARRETERAS ALIMENTADORAS	02.OA, MODERNIZACIÓN Y AMPLIACIÓN	PAVIMENTACIÓN MEDIANTE CONSTRUCCIÓN DE TERRACERÍAS BASE HIDRAULICA, APLICACIÓN DE CARPETA ASFÁLTICA Y SEÑALAMIENTO DEL CAMINO SAÍN ALTO - EL CAZADERO - RÍO GRANDE EN 6.0 KM	SAÍN ALTO	El Cazadero	07/2012	12/2012	4,904,104.00	4,904,104.00						4,731,914.18	4,731,914.18						96.48%	75.00%	KILÓMETRO	6		504	589	5.5.2	5	
DESARROLLO URBANO, OBRA PÚBLICA Y VIVIENDA	03, SOMBRERETE	JEC	FONREGIÓN	UC, CARRETERAS ALIMENTADORAS	02.OA, MODERNIZACIÓN Y AMPLIACIÓN	PAVIMENTACIÓN MEDIANTE CONSTRUCCIÓN DE TERRACERÍAS, OBRAS DE DRENAJE, PAVIMENTOS Y SEÑALAMIENTO DEL CAMINO SAN JOSE DE BUENAVISTA - E.C. SOMBRERETE / CHALCHIHUITES EN 1.0 KM (5+000- 6+000)	SOMBRERETE	Buenavista	07/2012	12/2012	3,290,332.00	3,290,332.00						1,032,268.98	1,032,268.98						31.37%	75.00%	KILÓMETRO	1		96	94	5.5.2	5	
DESARROLLO URBANO, OBRA PÚBLICA Y VIVIENDA	05, TLALTENANGO	JEC	FONREGIÓN	UC, CARRETERAS ALIMENTADORAS	02.OA, MODERNIZACIÓN Y AMPLIACIÓN	PAVIMENTACIÓN MEDIANTE CONSTRUCCIÓN DE TERRACERÍAS, PAVIMENTOS Y SEÑALAMIENTO DEL CAMINO SAN PEDRO OCOTLÁN - E.C. TEPECHITLÁN / TEUL DE GONZÁLEZ ORTEGA EN 2.84 KM (11+000 - 11+400) POBLADO 12+000 - 14+300)	TEPECHITLÁN	San Pedro Ocotlan	07/2012	12/2012	7,954,307.00	6,954,307.00		1,000,000.00				2,454,279.99	2,454,279.99						30.85%	0.00%	KILÓMETRO	2.84		347	349	5.5.2	5	
DESARROLLO URBANO, OBRA PÚBLICA Y VIVIENDA	05, TLALTENANGO	JEC	FONREGIÓN	UC, CARRETERAS ALIMENTADORAS	02.OA, MODERNIZACIÓN Y AMPLIACIÓN	PAVIMENTACIÓN MEDIANTE CONSTRUCCIÓN DE SUBRASANTE, BASE HIDRAULICA, COLOCACIÓN DE CARPETA ASFÁLTICA Y SEÑALAMIENTO DEL CAMINO TEPECHITLAN - PRESA DE EXCAME EN 0.8 KM (4+500 - 5+300)	TEPECHITLÁN	Excamé	07/2012	12/2012	660,038.00	660,038.00						552,148.10	552,148.10						83.65%	95.00%	KILÓMETRO	0.8	0.7	36	48	5.5.2	5	
DESARROLLO URBANO, OBRA PÚBLICA Y VIVIENDA	04, PINOS	JEC	FONREGIÓN	UC, CARRETERAS ALIMENTADORAS	02.OA, MODERNIZACIÓN Y AMPLIACIÓN	PAVIMENTACIÓN MEDIANTE CONSTRUCCIÓN DE TERRACERÍAS, BASE HIDRÁULICA Y APLICACIÓN DE CARPETA DEL CAMINO E.C. OJOCALIENTE / PINOS - VILLA BONITA EN 0.96 KM (0+000 - 0+960)	VILLA GONZÁLEZ ORTEGA	VILLA GONZÁLEZ ORTEGA	07/2012	12/2012	595,858.00	595,858.00						589,939.80	589,939.80						99.01%	70.00%	KILÓMETRO	0.96		25	29	5.5.2	5	
DESARROLLO URBANO, OBRA PÚBLICA Y VIVIENDA	04, PINOS	JEC	FONREGIÓN	UC, CARRETERAS ALIMENTADORAS	02.OA, MODERNIZACIÓN Y AMPLIACIÓN	PAVIMENTACIÓN MEDIANTE CONSTRUCCIÓN DE TERRACERÍAS, BASE HIDRÁULICA Y COLOCACIÓN DE CARPETA ASFÁLTICA EN EL CAMINO LA CERCA - LOS REYES EN 5.08 KM (0+000 - 5+080)	VILLA HIDALGO	Los Reyes	07/2012	12/2012	8,045,879.00	6,945,879.00		1,100,000.00				7,335,815.54	6,235,815.54		1,100,000.00				91.17%	95.00%	KILÓMETRO	5.08	95.08	146	177	5.5.2	5	
DESARROLLO URBANO, OBRA PÚBLICA Y VIVIENDA	10, OJOCALIENTE	JEC	FONREGIÓN	UC, CARRETERAS ALIMENTADORAS	02.OA, MODERNIZACIÓN Y AMPLIACIÓN	PAVIMENTACIÓN MEDIANTE CONSTRUCCIÓN DE TERRACERÍAS, OBRAS DE DRENAJE, PAVIMENTOS Y SEÑALAMIENTOS DEL CAMINO LAS CHILITAS-EL TEPETATE LA PUREBIMA EN. 72 KM (13+820 -14+540)	GENARO CODINA	El Tepetate	07/2012	12/2012	1,469,126.00	1,469,126.00						432,096.06	432,096.06						29.41%	85.00%	KILÓMETRO	0.72		86	92	5.5.2	5	
DESARROLLO URBANO, OBRA PÚBLICA Y VIVIENDA	01, FRESNILLO	JEC	FONREGIÓN	UC, CARRETERAS ALIMENTADORAS	02.OA, MODERNIZACIÓN Y AMPLIACIÓN	MODERNIZACIÓN MEDIANTE CONSTRUCCIÓN DE TERRACERÍAS, PAVIMENTOS Y SEÑALAMIENTO DEL BOULEVARD VALPARAÍSO ACCESO NORTE Y SUR EN 1.46 KM	VALPARAÍSO	VALPARAÍSO	11/2012	12/2012	7,659,355.00	7,659,355.00						2,287,473.97	2,287,473.97						29.87%	0.00%	KILÓMETRO	1		5517	6159	5.5.2	5	
DESARROLLO URBANO, OBRA PÚBLICA Y VIVIENDA	09, JUCHIPILA	JEC	FAFEF	UC, CARRETERAS ALIMENTADORAS	04.OA, CONSERVACIÓN	CONSERVACIÓN MEDIANTE BACHEO ASFÁLTICO, DESMONTE, DESAZOLVE Y SEÑALAMIENTO DEL CAMINO PALMA CUATA - APOZOL, EN 3.1 KM AISLADOS (0+000 - 13+200)	APOZOL	Palma Cuata	07/2012	12/2012	51,722.00	51,722.00						51,679.15	51,679.15						99.92%	100.00%	KILÓMETRO	3.1	3.1	49	59	5.5.2	02	
DESARROLLO URBANO, OBRA PÚBLICA Y VIVIENDA	09, JUCHIPILA	JEC	FAFEF	UC, CARRETERAS ALIMENTADORAS	04.OA, CONSERVACIÓN	CONSERVACIÓN MEDIANTE BACHEO ASFÁLTICO, DESMONTE, DESAZOLVE Y SEÑALAMIENTO DEL CAMINO TENAYUCA - E.C. TECOACTICHE / TAKUALCA EN 2.6 KM AISLADOS (0+000 - 10+600)	APULCO	Tenayuca	07/2012	12/2012	40,511.00	40,511.00						40,480.67	40,480.67						99.93%	100.00%	KILÓMETRO	2.6	2.6	806	985	5.5.2	02	
DESARROLLO URBANO, OBRA PÚBLICA Y VIVIENDA	05, TLALTENANGO	JEC	FAFEF	UC, CARRETERAS ALIMENTADORAS	04.OA, CONSERVACIÓN	CONSERVACIÓN MEDIANTE BACHEO ASFÁLTICO, DESMONTE Y SEÑALAMIENTO DEL CAMINO TLALTENANGO - ATOLINGA EN 2.6 KM AISLADOS (10+000 - 20+600)	ATOLINGA	TerrenaS	07/2012	12/2012	46,875.00	46,875.00						46,834.15	46,834.15						99.91%	100.00%	KILÓMETRO	2.6	2.6	793	672	5.5.2	02	
DESARROLLO URBANO, OBRA PÚBLICA Y VIVIENDA	05, TLALTENANGO	JEC	FAFEF	UC, CARRETERAS ALIMENTADORAS	04.OA, CONSERVACIÓN	CONSERVACIÓN MEDIANTE BACHEO ASFÁLTICO Y DESMONTE DEL CAMINO TEUL DE GLEZ. ORTEGA - BENITO JUÁREZ EN 1.2 KM AISLADOS (10+000 - 11+600)	BENITO JUÁREZ	Florencia	07/2012	12/2012	54,917.00	54,917.00						54,874.39	54,874.39						99.92%	100.00%	KILÓMETRO	1.2	1.2	1134	1236	5.5.2	02	
DESARROLLO URBANO, OBRA PÚBLICA Y VIVIENDA	01, FRESNILLO	JEC	FAFEF	UC, CARRETERAS ALIMENTADORAS	04.OA, CONSERVACIÓN	CONSERVACIÓN MEDIANTE BACHEO ASFÁLTICO, DESMONTE Y SEÑALAMIENTO DEL CAMINO CALERA - SANTIAGUILLO EN 4.9 KM AISLADOS (0+000 - 25+000)	CALERA	VÍCTOR ROSALES	07/2012	12/2012	96,321.00	96,321.00						96,146.81	96,146.81						99.69%	100.00%	KILÓMETRO	4.9	4.9	14092	15034	5.5.2	02	
DESARROLLO URBANO, OBRA PÚBLICA Y VIVIENDA	02, RÍO GRANDE	JEC	FAFEF	UC, CARRETERAS ALIMENTADORAS	04.OA, CONSERVACIÓN	CONSERVACIÓN MEDIANTE BACHEO ASFÁLTICO, DESMONTE Y SEÑALAMIENTO DEL CAMINO LIM. VILLA DE COS - CARITAS EN 4.4 KM AISLADOS (40+000 - 58+500)	CARITAS DE FELIPE PESCADOR	San Francisco	07/2012	12/2012	32,231.00	32,231.00						32,172.12	32,172.12						99.82%	100.00%	KILÓMETRO	4.4	4.4	13	14	5.5.2	02	
DESARROLLO URBANO, OBRA PÚBLICA Y VIVIENDA	03, SOMBRERETE	JEC	FAFEF	UC, CARRETERAS ALIMENTADORAS	04.OA, CONSERVACIÓN	CONSERVACIÓN MEDIANTE BACHEO ASFÁLTICO, DESMONTE, DESAZOLVE Y SEÑALAMIENTO DEL CAMINO SOMBRERETE - JIMÉNEZ DEL TEÚL EN 8.6 KM AISLADOS (30+700 - 39+300)	CHALCHIHUITES	José Ma. Morelos (SAN JOSE DE GRACIA)	07/2012	12/2012	207,475.00	207,475.00						207,438.50	207,438.50						99.98%	100.00%	KILÓMETRO	8.6	8.6	483	500	5.5.2	02	
DESARROLLO URBANO, OBRA PÚBLICA Y VIVIENDA	07, MAZAPIL	JEC	FAFEF	UC, CARRETERAS ALIMENTADORAS	04.OA, CONSERVACIÓN	CONSERVACIÓN MEDIANTE BACHEO ASFÁLTICO, DESMONTE, DESOZOLVE Y SEÑALAMIENTO DEL CAMINO E.C. ZAC / SALTILLO / C. DEL ORO - PABELLÓN - SALAVIERA EN 5.3 KM AISLADOS (0+000 - 21+700)	CONCEPCION DEL ORO	Pabellón HIDALGO (EL PABELLÓN)	01/2012	12/2012	226,349.00	226,349.00						223,395.51	223,395.51						98.70%	100.00%	KILÓMETRO	5.3	5.3	61	64	5.5.2	02	
DESARROLLO URBANO, OBRA PÚBLICA Y VIVIENDA	10, OJOCALIENTE	JEC	FAFEF	UC, CARRETERAS ALIMENTADORAS	04.OA, CONSERVACIÓN	CONSERVACIÓN MEDIANTE BACHEO ASFÁLTICO, DESMONTE Y SEÑALAMIENTO DEL CAMINO GUADALUPE - CUAUHTÉMOC EN 1.9 KM AISLADOS (30+000 - 39+000)	CUAUHTÉMOC	SAN PEDRO PIEDRA GORDA	07/2012	12/2012	45,285.00	45,285.00						45,248.53	45,248.53						99.92%	100.00%	KILÓMETRO	1.9	1.9	1849	2001	5.5.2	02	
DESARROLLO URBANO, OBRA PÚBLICA Y VIVIENDA	01, FRESNILLO	JEC	FAFEF	UC, CARRETERAS ALIMENTADORAS	04.OA, CONSERVACIÓN	CONSERVACIÓN MEDIANTE BACHEO ASFÁLTICO, DESMONTE Y SEÑALAMIENTO DEL CAMINO FRESNILLO - BAÑON - E.C. ZACATECAS / SALTILLO EN 7.3 KM AISLADOS (0+000 - 35+000)	FRESNILLO	EL PARDILLO SEGUNDO	07/2012	12/2012	190,198.00	190,198.00						190,132.34	190,132.34						99.97%	100.00%	KILÓMETRO	7.3	7.3	707	732	5.5.2	02	

GOBIERNO DEL ESTADO DE ZACATECAS
UNIDAD DE PLANEACIÓN
CIERRE DE EJERCICIO 2012
POR EJE

CE-2012

SECTOR	REGIÓN	DEPENDENCIA	FONDO O MODALIDAD DE INVERSIÓN	PROGRAMA	SUBPROGRAMA	DESCRIPCIÓN DE LA OBRA O ACCIÓN	MUNICIPIO	LOCALIDAD	FECHA DE:		ESTRUCTURA FIANCIERA APROBADA							ESTRUCTURA FIANCIERA EJERCIDA							AVANCE %		METAS TOTALES			BENEFICIARIOS		PED		OBSERVACIONES
									INICIO	TERMINO	TOTAL	FEDERAL	ESTATAL	MUNICIPAL	PARTICIPANTES	CRÉDITO	OTROS	TOTAL	FEDERAL	ESTATAL	MUNICIPAL	PARTICIPANTES	CRÉDITO	OTROS	FINAN-CIERO	FÍSICO	UNIDAD DE MEDIDA	PROGRA-MADAS	ALCANZ-ADAS	HOMBRES	MUJERES	EJE, LÍNEA ESTRATÉGICA, ESTRATEGIA	NUMERO DEL PROYECTO	
DESARROLLO URBANO, OBRA PÚBLICA Y VIVIENDA	10, OJOCALIENTE	JEC	FAFEF	UC, CARRETERAS ALIMENTADORAS	04 OA, CONSERVACIÓN	CONSERVACIÓN MEDIANTE BACHEO ASFÁLTICO, DESMONTE Y SEÑALAMIENTO DEL CAMINO GUADALUPE - CUAUHTÉMOC EN 3.9 KM AISLADOS (14+000 - 30+000)	GENARO CODINA	Minillas	07/2012	12/2012	98,015.00	98,015.00						97,757.21	97,757.21						99.74%	100.00%	KILÓMETRO	3.9	3.9	610	787	5.5.2	02	
DESARROLLO URBANO, OBRA PÚBLICA Y VIVIENDA	10, OJOCALIENTE	JEC	FAFEF	UC, CARRETERAS ALIMENTADORAS	04 OA, CONSERVACIÓN	CONSERVACIÓN MEDIANTE BACHEO ASFÁLTICO Y SEÑALAMIENTO DEL CAMINO SANTA INÉS - E.C. GUADALUPE / CUAUHTÉMOC EN 1.1 KM AISLADOS (0+000 - 2+100)	GENARO CODINA	Santa Inés	07/2012	12/2012	13,207.00	13,207.00						13,202.17	13,202.17						99.96%	100.00%	KILÓMETRO	1.1	1.1	314	329	5.5.2	02	
DESARROLLO URBANO, OBRA PÚBLICA Y VIVIENDA	01, FRESNILLO	JEC	FAFEF	UC, CARRETERAS ALIMENTADORAS	04 OA, CONSERVACIÓN	CONSERVACIÓN MEDIANTE BACHEO ASFÁLTICO, DESMONTE Y SEÑALAMIENTO DEL CAMINO EL PEÑASCO - GRAL. ENRIQUE ESTRADA EN 2.2 KM AISLADOS (0+000 - 9+200)	GENERAL ENRIQUE ESTRADA	ADJUNTAS DEL PEÑASCO (El Portasco)	07/2012	12/2012	22,070.00	22,070.00						22,016.17	22,016.17						99.76%	100.00%	KILÓMETRO	2.2	2.2	133	119	5.5.2	02	
DESARROLLO URBANO, OBRA PÚBLICA Y VIVIENDA	02, RÍO GRANDE	JEC	FAFEF	UC, CARRETERAS ALIMENTADORAS	04 OA, CONSERVACIÓN	CONSERVACIÓN MEDIANTE BACHEO ASFÁLTICO, DESMONTE, DESAZOLVE Y SEÑALAMIENTO DEL CAMINO NIEVES - MAZAPIL - C. DEL ORO EN 18.0 KM AISLADOS (0+000 - 74+000)	GENERAL FRANCISCO R. MURGUIA	Las Bocas	07/2012	12/2012	214,723.00	214,723.00						208,125.22	208,125.22						96.93%	100.00%	KILÓMETRO	18	18	151	154	5.5.2	02	
DESARROLLO URBANO, OBRA PÚBLICA Y VIVIENDA	10, OJOCALIENTE	JEC	FAFEF	UC, CARRETERAS ALIMENTADORAS	04 OA, CONSERVACIÓN	CONSERVACIÓN MEDIANTE BACHEO ASFÁLTICO, DESMONTE Y SEÑALAMIENTO DEL CAMINO OJOCALIENTE - PINOS - CUELOS EN 4.9 KM AISLADOS (6+000 - 26+000)	GENERAL PÁNFILO NATERA	Providencia	07/2012	12/2012	136,522.00	136,522.00						136,465.76	136,465.76						99.96%	100.00%	KILÓMETRO	4.9	4.9	842	888	5.5.2	02	
DESARROLLO URBANO, OBRA PÚBLICA Y VIVIENDA	08, ZACATECAS	JEC	FAFEF	UC, CARRETERAS ALIMENTADORAS	04 OA, CONSERVACIÓN	CONSERVACIÓN MEDIANTE BACHEO ASFÁLTICO, DESMONTE Y SEÑALAMIENTO DEL CAMINO GUADALUPE - CUAUHTÉMOC EN 3.4 KM AISLADOS (0+000 - 14+000)	GUADALUPE	San Isidro Bocanegra	07/2012	12/2012	99,673.00	99,673.00						99,583.50	99,583.50						99.91%	100.00%	KILÓMETRO	3.4	3.4	1328	1403	5.5.2	02	
DESARROLLO URBANO, OBRA PÚBLICA Y VIVIENDA	09, JUCHIPILA	JEC	FAFEF	UC, CARRETERAS ALIMENTADORAS	04 OA, CONSERVACIÓN	CONSERVACIÓN MEDIANTE BACHEO ASFÁLTICO, DESMONTE, DESAZOLVE Y SEÑALAMIENTO DEL CAMINO JALPA - TLALTENANGO EN 5.6 KM AISLADOS (54+000 - 57+100)	JALPA	Corral de piedra	07/2012	12/2012	141,046.00	141,046.00						141,000.10	141,000.10						99.97%	100.00%	KILÓMETRO	5.6	5.6	54	67	5.5.2	02	
DESARROLLO URBANO, OBRA PÚBLICA Y VIVIENDA	06, JEREZ	JEC	FAFEF	UC, CARRETERAS ALIMENTADORAS	04 OA, CONSERVACIÓN	CONSERVACIÓN MEDIANTE BACHEO ASFÁLTICO, DESMONTE, DESAZOLVE Y SEÑALAMIENTO DEL CAMINO JEREZ - EL CARGADERO- PALMAS EN 3.8 KM AISLADOS (0+000 - 15+600)	JEREZ	El Cargadero	07/2012	12/2012	96,046.00	96,046.00						96,001.81	96,001.81						99.95%	100.00%	KILÓMETRO	3.8	3.8	217	241	5.5.2	02	
DESARROLLO URBANO, OBRA PÚBLICA Y VIVIENDA	03, SOMBRERETE	JEC	FAFEF	UC, CARRETERAS ALIMENTADORAS	04 OA, CONSERVACIÓN	CONSERVACIÓN MEDIANTE BACHEO ASFÁLTICO, DESMONTE, DESAZOLVE Y SEÑALAMIENTO DEL CAMINO SOMBRERETE - JIMÉNEZ DEL TEÚL EN 4.1 KM AISLADOS (66+000 - 83+000)	JIMÉNEZ DEL TEÚL	Sauces de arriba	07/2012	12/2012	79,219.00	79,219.00						79,183.12	79,183.12						99.95%	100.00%	KILÓMETRO	4.1	4.1	76	83	5.5.2	02	
DESARROLLO URBANO, OBRA PÚBLICA Y VIVIENDA	02, RÍO GRANDE	JEC	FAFEF	UC, CARRETERAS ALIMENTADORAS	04 OA, CONSERVACIÓN	CONSERVACIÓN MEDIANTE BACHEO ASFÁLTICO, DESMONTE, DESAZOLVE Y SEÑALAMIENTO DEL CAMINO OJITOS - JUAN ALDAMA EN 1.0 KM AISLADOS (0+000 - 4+300)	JUAN ALDAMA	Ojitos	07/2012	12/2012	31,024.00	31,024.00						31,023.96	31,023.96						100.00%	100.00%	KILÓMETRO	1	1	643	699	5.5.2	02	
DESARROLLO URBANO, OBRA PÚBLICA Y VIVIENDA	09, JUCHIPILA	JEC	FAFEF	UC, CARRETERAS ALIMENTADORAS	04 OA, CONSERVACIÓN	CONSERVACIÓN MEDIANTE BACHEO ASFÁLTICO, DESMONTE Y DESAZOLVE DEL CAMINO GPE. VICTORIA - RINCONADA - PUEBLO VIEJO EN 2.0 KM AISLADOS (0+000 - 9+500)	JUCHIPILA	La Rinconada	07/2012	12/2012	15,508.00	15,508.00						15,502.39	15,502.39						99.96%	100.00%	KILÓMETRO	2	2	135	153	5.5.2	02	
DESARROLLO URBANO, OBRA PÚBLICA Y VIVIENDA	04, PINOS	JEC	FAFEF	UC, CARRETERAS ALIMENTADORAS	04 OA, CONSERVACIÓN	CONSERVACIÓN MEDIANTE BACHEO ASFÁLTICO Y SEÑALAMIENTO DEL CAMINO SAN MARCOS - LA ALQUERÍA EN 3.6 KM AISLADOS (0+000 - 15+000)	Loreto	La Alquería	07/2012	12/2012	43,633.00	43,633.00						43,498.06	43,498.06						99.69%	100.00%	KILÓMETRO	3.6	3.6	440	452	5.5.2	02	
DESARROLLO URBANO, OBRA PÚBLICA Y VIVIENDA	10, OJOCALIENTE	JEC	FAFEF	UC, CARRETERAS ALIMENTADORAS	04 OA, CONSERVACIÓN	CONSERVACIÓN MEDIANTE BACHEO ASFÁLTICO, DESMONTE Y SEÑALAMIENTO DEL CAMINO LORETO - E.C. LUIS MOYA / PABELLÓN EN 3.1 KM AISLADOS (19+000 - 32+000)	LUIS MOYA	Noria de Molinos	07/2012	12/2012	61,826.00	61,826.00						61,797.52	61,797.52						99.95%	100.00%	KILÓMETRO	3.1	3.1	138	164	5.5.2	02	
DESARROLLO URBANO, OBRA PÚBLICA Y VIVIENDA	07, MAZAPIL	JEC	FAFEF	UC, CARRETERAS ALIMENTADORAS	04 OA, CONSERVACIÓN	CONSERVACIÓN MEDIANTE BACHEO ASFÁLTICO, DESMONTE, DESAZOLVE Y SEÑALAMIENTO DEL CAMINO NIEVES - MAZAPIL - C. DEL ORO EN 22.4 KM AISLADOS (74+000 - 221+000)	MAZAPIL	CAOPAS	07/2012	12/2012	168,857.00	168,857.00						168,836.75	168,836.75						99.99%	100.00%	KILÓMETRO	22.4	22.4	277	294	5.5.2	02	
DESARROLLO URBANO, OBRA PÚBLICA Y VIVIENDA	07, MAZAPIL	JEC	FAFEF	UC, CARRETERAS ALIMENTADORAS	04 OA, CONSERVACIÓN	CONSERVACIÓN MEDIANTE BACHEO ASFÁLTICO, DESMONTE, DESAZOLVE Y SEÑALAMIENTO DEL CAMINO MELCHOR OCAMPO - TERMINAL DE PROVIDENCIA EN 7.6 KM AISLADOS (0+000 - 31+540)	MELCHOR OCAMPO	San Pedro (ESTACIÓN SAN PEDRO)	07/2012	12/2012	133,341.00	133,341.00						133,312.85	133,312.85						99.98%	100.00%	KILÓMETRO	7.6	7.6	265	291	5.5.2	02	
DESARROLLO URBANO, OBRA PÚBLICA Y VIVIENDA	09, JUCHIPILA	JEC	FAFEF	UC, CARRETERAS ALIMENTADORAS	04 OA, CONSERVACIÓN	CONSERVACIÓN MEDIANTE BACHEO ASFÁLTICO, DESMONTE, DESAZOLVE Y SEÑALAMIENTO DEL CAMINO EL MALACATE - MEZQUITAL DEL ORO EN 2.6 KM AISLADOS (0+000 - 10+600)	MEZQUITAL DEL ORO	El Malacate	07/2012	12/2012	37,474.00	37,474.00						37,379.27	37,379.27						99.75%	100.00%	KILÓMETRO	2.6	2.6	11	15	5.5.2	02	
DESARROLLO URBANO, OBRA PÚBLICA Y VIVIENDA	02, RÍO GRANDE	JEC	FAFEF	UC, CARRETERAS ALIMENTADORAS	04 OA, CONSERVACIÓN	CONSERVACIÓN MEDIANTE BACHEO ASFÁLTICO, DESMONTE, DESAZOLVE Y SEÑALAMIENTO DEL CAMINO EMILIO CARRANZA - 20 DE NOVIEMBRE - MIGUEL AUZA EN 9.4 KM AISLADOS (0+000 - 39+000)	MIGUEL AUZA	EMILIO CARRANZA	07/2012	12/2012	161,059.00	161,059.00						161,058.89	161,058.89						100.00%	100.00%	KILÓMETRO	9.4	9.4	910	977	5.5.2	02	
DESARROLLO URBANO, OBRA PÚBLICA Y VIVIENDA	06, JEREZ	JEC	FAFEF	UC, CARRETERAS ALIMENTADORAS	04 OA, CONSERVACIÓN	CONSERVACIÓN MEDIANTE BACHEO ASFÁLTICO, DESMONTE, DESAZOLVE Y SEÑALAMIENTO DEL CAMINO MONTE ESCOBEDO - MEZQUITE EN 2.1 KM AISLADOS (0+000 - 8+900)	MONTE ESCOBEDO	MONTE ESCOBEDO	07/2012	12/2012	90,006.00	90,006.00						89,975.54	89,975.54						99.97%	100.00%	KILÓMETRO	2.1	2.1	183	197	5.5.2	02	
DESARROLLO URBANO, OBRA PÚBLICA Y VIVIENDA	08, ZACATECAS	JEC	FAFEF	UC, CARRETERAS ALIMENTADORAS	04 OA, CONSERVACIÓN	CONSERVACIÓN MEDIANTE BACHEO ASFÁLTICO, DESMONTE Y SEÑALAMIENTO DEL CAMINO LAS PILAS - E.C. ZACATECAS / FRESNILLO EN 0.6 KM AISLADOS (0+000 - 1+100)	MORELOS	Las Pilas	07/2012	12/2012	13,807.00	13,807.00						13,799.96	13,799.96						99.68%	100.00%	KILÓMETRO	0.6	0.6	503	573	5.5.2	02	
DESARROLLO URBANO, OBRA PÚBLICA Y VIVIENDA	09, JUCHIPILA	JEC	FAFEF	UC, CARRETERAS ALIMENTADORAS	04 OA, CONSERVACIÓN	CONSERVACIÓN MEDIANTE OBRAS DE DRENAJE, BACHEO ASFÁLTICO, DESMONTE, DESAZOLVE Y SEÑALAMIENTO DEL CAMINO MOYAHUA - MEZQUITAL DEL ORO EN 6.3 KM AISLADOS (0+000 - 25+500)	MOYAHUA DE ESTRADA	Cuapala	07/2012	12/2012	90,080.00	90,080.00						90,044.03	90,044.03						99.96%	100.00%	KILÓMETRO	6.3	6.3	282	306	5.5.2	02	
DESARROLLO URBANO, OBRA PÚBLICA Y VIVIENDA	04, PINOS	JEC	FAFEF	UC, CARRETERAS ALIMENTADORAS	04 OA, CONSERVACIÓN	CONSERVACIÓN MEDIANTE BACHEO ASFÁLTICO Y SEÑALAMIENTO DEL CAMINO OJOCALIENTE - PINOS - OJUELOS EN 1.9 KM AISLADOS (46+000 - 60+000)	NORIA DE ÁNGELES	NORIA DE ANGELES	07/2012	12/2012	89,106.00	89,106.00						88,878.72	88,878.72						99.74%	100.00%	KILÓMETRO	1.9	1.9	134	158	5.5.2	02	
DESARROLLO URBANO, OBRA PÚBLICA Y VIVIENDA	10, OJOCALIENTE	JEC	FAFEF	UC, CARRETERAS ALIMENTADORAS	04 OA, CONSERVACIÓN	CONSERVACIÓN MEDIANTE BACHEO ASFÁLTICO, DESMONTE Y SEÑALAMIENTO DEL CAMINO OJOCALIENTE - PINOS - OJUELOS EN 1.4 KM AISLADOS (0+000 - 9+000)	OJOCALIENTE	OJOCALIENTE	07/2012	12/2012	42,852.00	42,852.00						42,836.37	42,836.37						99.96%	100.00%	KILÓMETRO	1.4	1.4	9052	9888	5.5.2	02	
DESARROLLO URBANO, OBRA PÚBLICA Y VIVIENDA	08, ZACATECAS	JEC	FAFEF	UC, CARRETERAS ALIMENTADORAS	04 OA, CONSERVACIÓN	CONSERVACIÓN MEDIANTE BACHEO ASFÁLTICO, DESMONTE, DESAZOLVE Y SEÑALAMIENTO DEL CAMINO SANTA MÓNICA - TACOALECHE - POZO DE GAMBOA EN 6.2 KM AISLADOS (1+000 - 27+800)	PANUCO	PANUCO	07/2012	12/2012	172,134.00	172,134.00						169,097.34	169,097.34						98.24%	100.00%	KILÓMETRO	6.2	6.2	460	502	5.5.2	02	
DESARROLLO URBANO, OBRA PÚBLICA Y VIVIENDA	04, PINOS	JEC	FAFEF	UC, CARRETERAS ALIMENTADORAS	04 OA, CONSERVACIÓN	CONSERVACIÓN MEDIANTE BACHEO ASFÁLTICO, DESMONTE Y SEÑALAMIENTO DEL CAMINO OJOCALIENTE - PINOS - OJUELOS EN 14.6 KM AISLADOS (79+000 - 138+000)	Pinos	PINOS	07/2012	12/2012	323,682.00	323,682.00						323,560.77	323,560.77						99.96%	100.00%	KILÓMETRO	14.6	14.6	2423	2683	5.5.2	02	

GOBIERNO DEL ESTADO DE ZACATECAS
UNIDAD DE PLANEACIÓN
CIERRE DE EJERCICIO 2012
POR EJE

CE-2012

SECTOR	REGIÓN	DEPENDENCIA	FONDO O MODALIDAD DE INVERSIÓN	PROGRAMA	SUBPROGRAMA	DESCRIPCIÓN DE LA OBRA O ACCIÓN	MUNICIPIO	LOCALIDAD	FECHA DE:		ESTRUCTURA FIANCIERA APROBADA							ESTRUCTURA FIANCIERA EJERCIDA							AVANCE %		METAS TOTALES			BENEFICIARIOS		PED	NUMERO DEL PROYECTO	OBSERVACIONES
									INICIO	TERMINO	TOTAL	FEDERAL	ESTATAL	MUNICIPAL	PARTICIPANTES	CRÉDITO	OTROS	TOTAL	FEDERAL	ESTATAL	MUNICIPAL	PARTICIPANTES	CRÉDITO	OTROS	FINAN-CIERO	FÍSICO	UNIDAD DE MEDIDA	PROGRA MADAS	ALCANZ ADAS	HOMBRE S	MUJERES	EJE, LÍNEA ESTRATÉGICA, ESTRATEGIA		
DESARROLLO URBANO, OBRA PÚBLICA Y VIVIENDA	02, RÍO GRANDE	JEC	FAFEF	UC, CARRETERAS ALIMENTADORAS	04 OA, CONSERVACIÓN	CONSERVACIÓN MEDIANTE BACHEO ASFÁLTICO, DESMONTE, DESAZOLVE Y SEÑALAMIENTO DEL CAMINO RÍO GRANDE - COL. GONZÁLEZ ORTEGA - E.C. FLO. / SOMBRERETE EN 8.9 KM AISLADOS (0+000 - 28+000)	RÍO GRANDE	JOSE MARIA MORELOS Y PAVON (La Almoloya)	01/2012	12/2012	98,199.00	98,199.00						97,962.25	97,962.25						99.76%	100.00%	KILÓMETRO	6.8	6.8	765	903	5.5.2	02	
DESARROLLO URBANO, OBRA PÚBLICA Y VIVIENDA	03, SOMBRERETE	JEC	FAFEF	UC, CARRETERAS ALIMENTADORAS	04 OA, CONSERVACIÓN	CONSERVACIÓN MEDIANTE BACHEO ASFÁLTICO, DESMONTE, DESAZOLVE Y SEÑALAMIENTO DEL CAMINO E.C. FRESNILLO / DURANGO - RÍO DE MEDINA EN 1.6 KM AISLADOS (0+000 - 6+000)	SAÍN ALTO	Río de Medina	07/2012	12/2012	33,625.00	33,625.00						33,592.06	33,592.06						99.90%	100.00%	KILÓMETRO	1.6	1.6	878	925	5.5.2	02	
DESARROLLO URBANO, OBRA PÚBLICA Y VIVIENDA	07, MAZAPIL	JEC	FAFEF	UC, CARRETERAS ALIMENTADORAS	04 OA, CONSERVACIÓN	CONSERVACIÓN MEDIANTE BACHEO ASFÁLTICO, DESMONTE, DESAZOLVE Y SEÑALAMIENTO DEL CAMINO EL SALVADOR - MORELOS - E.C. ZACATECAS / SALTILLO EN 7.3 KM AISLADOS (0+000 - 30+000)	EL SALVADOR	Tanque Nuevo	07/2012	12/2012	157,684.00	157,684.00						157,650.39	157,650.39						99.98%	100.00%	KILÓMETRO	7.3	7.3	432	464	5.5.2	02	
DESARROLLO URBANO, OBRA PÚBLICA Y VIVIENDA	03, SOMBRERETE	JEC	FAFEF	UC, CARRETERAS ALIMENTADORAS	04 OA, CONSERVACIÓN	CONSERVACIÓN MEDIANTE BACHEO ASFÁLTICO, DESMONTE, DESAZOLVE Y SEÑALAMIENTO DEL CAMINO RIO GRANDE - COL. GONZÁLEZ ORTEGA - E.C. FLO. / SOMB. EN 12.8 KM AISLADOS (27+000 - 79+700)	SOMBRERETE	Colonia Flores García	07/2012	12/2012	138,260.00	138,260.00						138,215.45	138,215.45						99.97%	100.00%	KILÓMETRO	12.8	12.8	1906	2005	5.5.2	02	
DESARROLLO URBANO, OBRA PÚBLICA Y VIVIENDA	09, JUCHIPILA	JEC	FAFEF	UC, CARRETERAS ALIMENTADORAS	04 OA, CONSERVACIÓN	CONSERVACIÓN MEDIANTE BACHEO ASFÁLTICO, DESMONTE, DESAZOLVE Y SEÑALAMIENTO DEL CAMINO TABASCO - HUISCOLCO - COSALMIEN 4.4 KM AISLADOS (0+000 - 18+400)	TABASCO	Huiscolco	07/2012	12/2012	25,413.00	25,413.00						25,403.73	25,403.73						99.96%	100.00%	KILÓMETRO	4.4	4.4	288	321	5.5.2	02	
DESARROLLO URBANO, OBRA PÚBLICA Y VIVIENDA	06, JEREZ	JEC	FAFEF	UC, CARRETERAS ALIMENTADORAS	04 OA, CONSERVACIÓN	CONSERVACIÓN MEDIANTE BACHEO ASFÁLTICO, DESMONTE, DESAZOLVE Y SEÑALAMIENTO DEL CAMINO TEPETONGO - JUANCHO REY EN 2.7 KM AISLADOS (0+000 - 11+200)	TEPETONGO	JUANCHOREY	07/2012	12/2012	67,121.00	67,121.00						67,056.02	67,056.02						99.90%	100.00%	KILÓMETRO	2.7	2.7	144	134	5.5.2	02	
DESARROLLO URBANO, OBRA PÚBLICA Y VIVIENDA	05, TLALTENANGO	JEC	FAFEF	UC, CARRETERAS ALIMENTADORAS	04 OA, CONSERVACIÓN	CONSERVACIÓN MEDIANTE BACHEO ASFÁLTICO, DESMONTE, DESAZOLVE, CONCRETO HIDRÁULICO Y SEÑALAMIENTO DEL CAMINO HUITZILA - MILPILLAS DE ALUENDE - E.C. MALPASO/GUADALAJARA EN 7.8 KM AISLADOS (0+000 - 32+000)	TEÚL DE GONZÁLEZ ORTEGA	LA PRESA	07/2012	12/2012	179,067.00	179,067.00						178,968.40	178,968.40						99.94%	100.00%	KILÓMETRO	7.8	7.8	1514	1660	5.5.2	02	
DESARROLLO URBANO, OBRA PÚBLICA Y VIVIENDA	05, TLALTENANGO	JEC	FAFEF	UC, CARRETERAS ALIMENTADORAS	04 OA, CONSERVACIÓN	CONSERVACIÓN MEDIANTE BACHEO ASFÁLTICO, DESMONTE, DESAZOLVE, CONCRETO HIDRÁULICO DEL CAMINO JALPA - TLALTENANGO EN 7.3 KM AISLADOS (24+000 - 54+000)	TLALTENANGO DE SÁNCHEZ ROMÁN	Villamadas (SAN ISIDRO)	07/2012	12/2012	189,644.00	189,644.00						189,619.69	189,619.69						99.99%	100.00%	KILÓMETRO	7.3	7.3	100	105	5.5.2	02	
DESARROLLO URBANO, OBRA PÚBLICA Y VIVIENDA	10, OJOCALIENTE	JEC	FAFEF	UC, CARRETERAS ALIMENTADORAS	04 OA, CONSERVACIÓN	CONSERVACIÓN MEDIANTE BACHEO ASFÁLTICO Y SEÑALAMIENTO DEL CAMINO TRANCOSO - EL CARMEN - EL PORVENIR EN 4.6 KM AISLADOS (0+000 - 19+900)	TRANCOSO	SAN JOSE DEL CARMEN	07/2012	12/2012	54,283.00	54,283.00						54,261.63	54,261.63						99.96%	100.00%	KILÓMETRO	4.6	4.6	408	429	5.5.2	02	
DESARROLLO URBANO, OBRA PÚBLICA Y VIVIENDA	01, FRESNILLO	JEC	FAFEF	UC, CARRETERAS ALIMENTADORAS	04 OA, CONSERVACIÓN	CONSERVACIÓN MEDIANTE BACHEO ASFÁLTICO, DESMONTE, DESAZOLVE, RIEGO NEGRO Y SEÑALAMIENTO DEL CAMINO VALPARAÍSO - HUEJÚQUILLA EN 6.1 KM AISLADOS (0+000 - 25+000)	VALPARAÍSO	Cruces	07/2012	12/2012	275,738.00	275,738.00						275,583.02	275,583.02						99.94%	100.00%	KILÓMETRO	6.1	6.1	42	43	5.5.2	02	
DESARROLLO URBANO, OBRA PÚBLICA Y VIVIENDA	08, ZACATECAS	JEC	FAFEF	UC, CARRETERAS ALIMENTADORAS	04 OA, CONSERVACIÓN	CONSERVACIÓN MEDIANTE BACHEO ASFÁLTICO, DESMONTE, DESAZOLVE Y SEÑALAMIENTO DEL CAMINO LA BUFA - VETAGRANDE - E.C. ZACATECAS / SALTILLO EN 2.6 KM AISLADOS (0+000 - 14+900)	VETAGRANDE	Vetagrande	07/2012	12/2012	88,274.00	88,274.00						88,231.85	88,231.85						99.95%	100.00%	KILÓMETRO	2.6	2.6	516	549	5.5.2	02	
DESARROLLO URBANO, OBRA PÚBLICA Y VIVIENDA	01, FRESNILLO	JEC	FAFEF	UC, CARRETERAS ALIMENTADORAS	04 OA, CONSERVACIÓN	CONSERVACIÓN MEDIANTE BACHEO ASFÁLTICO, DESMONTE Y SEÑALAMIENTO DEL CAMINO VILLA DE COS - CAÑITAS - E.C. FRESNILLO / RÍO GRANDE EN 9.7 KM AISLADOS (0+000 - 40+000)	VILLA DE COS	Tenango	07/2012	12/2012	80,168.00	80,168.00						80,107.74	80,107.74						99.92%	100.00%	KILÓMETRO	9.7	9.7	2285	2361	5.5.2	02	
DESARROLLO URBANO, OBRA PÚBLICA Y VIVIENDA	04, PINOS	JEC	FAFEF	UC, CARRETERAS ALIMENTADORAS	04 OA, CONSERVACIÓN	CONSERVACIÓN MEDIANTE BACHEO ASFÁLTICO Y DESMONTE DEL CAMINO VILLA GARCÍA - EL NGROMANTE EN 3.5 KM AISLADOS (0+000 - 14+000)	VILLA GARCÍA	Los Planes	07/2012	12/2012	31,570.00	31,570.00						31,493.84	31,493.84						99.76%	100.00%	KILÓMETRO	3.5	3.5	126	127	5.5.2	02	
DESARROLLO URBANO, OBRA PÚBLICA Y VIVIENDA	04, PINOS	JEC	FAFEF	UC, CARRETERAS ALIMENTADORAS	04 OA, CONSERVACIÓN	CONSERVACIÓN MEDIANTE BACHEO ASFÁLTICO, DESMONTE Y SEÑALAMIENTO DEL CAMINO CUCALENTE - PINOS - OJUELOS EN 4.9 KM AISLADOS (26+000 - 46+000)	VILLA GONZÁLEZ ORTEGA	Bajío de San Nicolás (SAN NICOLÁS)	07/2012	12/2012	108,530.00	108,530.00						108,498.93	108,498.93						99.97%	100.00%	KILÓMETRO	4.9	4.9	2541	2981	5.5.2	02	
DESARROLLO URBANO, OBRA PÚBLICA Y VIVIENDA	04, PINOS	JEC	FAFEF	UC, CARRETERAS ALIMENTADORAS	04 OA, CONSERVACIÓN	CONSERVACIÓN MEDIANTE BACHEO, DESMONTE Y SEÑALAMIENTO DEL CAMINO CUCALENTE - PINOS - OJUELOS EN 2.6 KM AISLADOS (60+000 - 79+000)	VILLA HIDALGO	VILLA HIDALGO	07/2012	12/2012	68,405.00	68,405.00						68,315.14	68,315.14						99.87%	100.00%	KILÓMETRO	2.6	2.6	2046	2188	5.5.2	02	
DESARROLLO URBANO, OBRA PÚBLICA Y VIVIENDA	06, JEREZ	JEC	FAFEF	UC, CARRETERAS ALIMENTADORAS	04 OA, CONSERVACIÓN	CONSERVACIÓN MEDIANTE BACHEO ASFÁLTICO, DESMONTE, DESAZOLVE Y SEÑALAMIENTO DEL CAMINO VILLANUEVA - GRAL. JOAQUIN AMARO EN 8.2 KM AISLADOS (0+000 - 34+000)	VILLANUEVA	La Encarnación	07/2012	12/2012	33,558.00	33,558.00						33,547.08	33,547.08						99.97%	100.00%	KILÓMETRO	8.2	8.2	313	348	5.5.2	02	
DESARROLLO URBANO, OBRA PÚBLICA Y VIVIENDA	08, ZACATECAS	JEC	FAFEF	UC, CARRETERAS ALIMENTADORAS	04 OA, CONSERVACIÓN	CONSERVACIÓN MEDIANTE BACHEO ASFÁLTICO, DESMONTE, DESAZOLVE Y SEÑALAMIENTO DEL CAMINO ZACATECAS - EL ORITO - E.C. ZACATECAS / GUADALAJARA EN 2.1 KM AISLADOS (0+000 - 8+800)	ZACATECAS	PICONES	07/2012	12/2012	43,667.00	43,667.00						43,630.42	43,630.42						99.92%	100.00%	KILÓMETRO	2.1	2.1	265	302	5.5.2	02	
DESARROLLO URBANO, OBRA PÚBLICA Y VIVIENDA	08, ZACATECAS	JPYCMYZT	ADMINISTRACIÓN DIRECTA	UE, SITIOS HISTÓRICOS Y CULTURALES	03, ADMINISTRACIÓN	ELABORAR DIAGNÓSTICO DE SOSTENIBILIDAD DE VIDA Y VALORES DEL CENTRO HISTÓRICO DE LA CIUDAD DE ZACATECAS.	ZACATECAS	ZACATECAS	09/2012	10/2012	200,000.00		200,000.00					200,000.00		200,000.00					100.00%	100.00%	ESTUDIO	1	1	16,231	17,043	5.6.1	1	
EDUCACIÓN, CULTURA Y DEPORTE	12, COBERTURA ESTATAL	SEC	FEDERAL	ZE, ACCIONES Y APOYOS EDUCATIVOS	04, EDUCACIÓN PRIMARIA	CEVIC-INNOVEC AMPLIACIÓN	COBERTURA ESTATAL	VARIAS	01/2012	12/2012	8,999,290.00	8,999,290.00						8,999,290.00	8,999,290.00						100.00%	100.00%	ALUMNO BENEFICIADO	18295	18295	8965	9330	5.3.1	31	
EDUCACIÓN, CULTURA Y DEPORTE	12, COBERTURA ESTATAL	SEC	FEDERAL	ZE, ACCIONES Y APOYOS EDUCATIVOS	20OA, EDUCACIÓN SUPERIOR FEDERALIZADA	PAGO DE LAS BECAS DE APOYO A LA PRÁCTICA INTENSIVA DE LAS ESCUELAS NORMALES	COBERTURA ESTATAL	VARIAS	01/2012	12/2012	275,500.00	275,500.00						275,500.00	275,500.00						100.00%	100.00%	ALUMNO	440	440	215	225	5.3.1	31	
EDUCACIÓN, CULTURA Y DEPORTE	02, RÍO GRANDE	SEC	FEDERAL	ZE, ACCIONES Y APOYOS EDUCATIVOS	20OB, EDUCACIÓN SUPERIOR ESTATAL	EQUIPAR EL LABORATORIO DEL TECNOLOGICO DEL NORTE (RIO GRANDE)	RÍO GRANDE	VARIAS	01/2012	12/2012	464,850.00	464,850.00						464,850.00	464,850.00						100.00%	100.00%	LOTE DE EQUIPO	1	1	577	601	5.3.2	22	
EDUCACIÓN, CULTURA Y DEPORTE	03, SOMBRERETE	SEC	FEDERAL	ZE, ACCIONES Y APOYOS EDUCATIVOS	20OB, EDUCACIÓN SUPERIOR ESTATAL	EQUIPAR LOS LABORATORIOS DEL TECNOLOGICO DE OCCIDENTE (SOMBRERETE)	SOMBRERETE	VARIAS	01/2012	12/2012	520,276.00	520,276.00						520,276.00	520,276.00						100.00%	100.00%	EQUIPO	3	3	327	369	5.3.2	22	
EDUCACIÓN, CULTURA Y DEPORTE	12, COBERTURA ESTATAL	SEC	FEDERAL	ZE, ACCIONES Y APOYOS EDUCATIVOS	04, EDUCACIÓN PRIMARIA	PROGRAMA DE ESCUELAS DE TIEMPO COMPLETO	COBERTURA ESTATAL	VARIAS	01/2012	12/2012	69,606,438.00	69,606,438.00						69,606,438.00	69,606,438.00						100.00%	100.00%	ESCUELA	284	284	1421	1480	5.3.1	31	
EDUCACIÓN, CULTURA Y DEPORTE	12, COBERTURA ESTATAL	SEC	FEDERAL	ZE, ACCIONES Y APOYOS EDUCATIVOS	04, EDUCACIÓN PRIMARIA	ESCUELA SIEMPRE ABIERTA(PROESA)	COBERTURA ESTATAL	VARIAS	01/2012	12/2012	1,149,966.00	1,149,966.00						1,149,966.00	1,149,966.00						100.00%	100.00%	ESCUELA	469	469	21776	22664	5.3.1	31	
EDUCACIÓN, CULTURA Y DEPORTE	12, COBERTURA ESTATAL	SEC	FEDERAL	ZE, ACCIONES Y APOYOS EDUCATIVOS	14OA, BECAS FEDERALIZADOS	PROGRAMA BECAS DE APOYO A LA EDUCACIÓN BÁSICA DE MADRES JÓVENES Y JÓVENES EMBARAZADAS	COBERTURA ESTATAL	VARIAS	01/2012	12/2012	550,000.00	550,000.00						550,000.00	550,000.00						100.00%	100.00%	BECA	448	448	219	229	5.3.1	31	
EDUCACIÓN, CULTURA Y DEPORTE	12, COBERTURA ESTATAL	SEC	ESTATAL	ZE, ACCIONES Y APOYOS EDUCATIVOS	14OB, BECAS ESTATALES	BECAS-CONVENIOS PRESIDENCIAS MUNICIPALES	COBERTURA ESTATAL	VARIAS	01/2012	12/2012	2,941,900.00		2,941,900.00					2,941,900.00		2,941,900.00					100.00%	100.00%	BECA	250	250	122	128	5.3.1	17	
EDUCACIÓN, CULTURA Y DEPORTE	12, COBERTURA ESTATAL	SEC	FEDERAL	ZE, ACCIONES Y APOYOS EDUCATIVOS	14OA, BECAS FEDERALIZADOS	PAGO DE LAS BECAS DE APOYO A LA PRÁCTICA INTENSIVA DE LAS ESCUELAS NORMALES	COBERTURA ESTATAL	VARIAS	01/2012	12/2012	793,875.00	793,875.00						793,875.00	793,875.00						100.00%	100.00%	BECA	440	440	215	225	5.3.1	31	

GOBIERNO DEL ESTADO DE ZACATECAS
UNIDAD DE PLANEACIÓN
CIERRE DE EJERCICIO 2012
POR EJE

CE-2012

SECTOR	REGIÓN	DEPENDENCIA	FONDO O MODALIDAD DE INVERSIÓN	PROGRAMA	SUBPROGRAMA	DESCRIPCIÓN DE LA OBRA O ACCIÓN	MUNICIPIO	LOCALIDAD	FECHA DE:		ESTRUCTURA FIANCIERA APROBADA							ESTRUCTURA FIANCIERA EJERCIDA							AVANCE %		METAS TOTALES			BENEFICIARIOS		PED		OBSERVACIONES
									INICIO	TERMINO	TOTAL	FEDERAL	ESTATAL	MUNICIPAL	PARTICIPANTES	CRÉDITO	OTROS	TOTAL	FEDERAL	ESTATAL	MUNICIPAL	PARTICIPANTES	CRÉDITO	OTROS	FINANCIERO	FÍSICO	UNIDAD DE MEDIDA	PROGRAMADAS	ALCANZADAS	HOMBRES	MUJERES	EJE, LÍNEA ESTRATÉGICA, ESTRATEGIA	NUMERO DEL PROYECTO	
EDUCACIÓN, CULTURA Y DEPORTE	12. COBERTURA ESTATAL	SEC	FEDERAL	ZE. ACCIONES Y APOYOS EDUCATIVOS	14OA. BECAS FEDERALIZADOS	PROGRAMA ESTATAL DE FORTALECIMIENTO DE LA EDUCACIÓN NORMAL (PEFEN)	COBERTURA ESTATAL	VARIAS	01/2012	12/2012	3,485,816.00	3,485,816.00						3,485,816.00	3,485,816.00						100.00%	100.00%	PROGRAMA	1	1	34250	23300	5.3.1	31	
EDUCACIÓN, CULTURA Y DEPORTE	12. COBERTURA ESTATAL	SEC	FEDERAL	ZE. ACCIONES Y APOYOS EDUCATIVOS	19. EDUCACIÓN MEDIA SUPERIOR	INFRAESTRUCTURA PARA LA EDUCACIÓN MEDIA SUPERIOR (PREPARATORIA UAZ)	COBERTURA ESTATAL	VARIAS	01/2012	12/2012	1,400,000.00	1,400,000.00						1,400,000.00	1,400,000.00						100.00%	100.00%	AULA	3	3	1782	1712	5.3.1	31	
EDUCACIÓN, CULTURA Y DEPORTE	12. COBERTURA ESTATAL	SEC	FEDERAL	ZE. ACCIONES Y APOYOS EDUCATIVOS	14OA. BECAS FEDERALIZADOS	PAGO DE LAS BECAS DE APOYO A LA PRÁCTICA INTENSIVA DE LAS ESCUELAS NORMALES	COBERTURA ESTATAL	VARIAS	01/2012	12/2012	1,372,062.00	1,372,062.00						1,372,062.00	1,372,062.00						100.00%	100.00%	BECA	440	440	215	225	5.3.1	31	
EDUCACIÓN, CULTURA Y DEPORTE	12. COBERTURA ESTATAL	SEC	FEDERAL	ZE. ACCIONES Y APOYOS EDUCATIVOS	01. EDUCACIÓN INICIAL	ORIENTACIÓN A PADRES Y MADRES DE FAMILIA	COBERTURA ESTATAL	VARIAS	01/2012	12/2012	10,293,258.00	10,293,258.00						10,293,258.00	10,293,258.00						100.00%	100.00%	PERSONA	2162	2162	1102	1060	5.3.1	1	
EDUCACIÓN, CULTURA Y DEPORTE	12. COBERTURA ESTATAL	SEC	FEDERAL	ZE. ACCIONES Y APOYOS EDUCATIVOS	04. EDUCACIÓN PRIMARIA	PROGRAMA ESCUELA SIEMPRE ABIERTA	COBERTURA ESTATAL	VARIAS	01/2012	12/2012	10,999,687.00	10,999,687.00						10,999,687.00	10,999,687.00						100.00%	100.00%	ESCUELA	469	469	21776	22664	5.3.1	31	
EDUCACIÓN, CULTURA Y DEPORTE	12. COBERTURA ESTATAL	SEC	FEDERAL	ZE. ACCIONES Y APOYOS EDUCATIVOS	14OA. BECAS FEDERALIZADOS	PROGRAMA BECAS DE APOYO A LA EDUCACIÓN BÁSICA DE MADRES JÓVENES Y JÓVENES EMBARAZADAS	COBERTURA ESTATAL	VARIAS	01/2012	12/2012	2,700,000.00	2,700,000.00						2,700,000.00	2,700,000.00						100.00%	100.00%	BECA	448	448	219	229	5.3.1	31	
EDUCACIÓN, CULTURA Y DEPORTE	12. COBERTURA ESTATAL	SEC	FEDERAL	ZE. ACCIONES Y APOYOS EDUCATIVOS	04. EDUCACIÓN PRIMARIA	PROGRAMA ESCUELA SEGURA	COBERTURA ESTATAL	VARIAS	01/2012	12/2012	4,635,817.00	4,635,817.00						4,635,817.00	4,635,817.00						100.00%	100.00%	ESCUELA	400	400	25780	26832	5.3.1	31	
EDUCACIÓN, CULTURA Y DEPORTE	12. COBERTURA ESTATAL	SEC	ESTATAL	ZE. ACCIONES Y APOYOS EDUCATIVOS	19. EDUCACIÓN MEDIA SUPERIOR	PREPARATORIA ABIERTA	COBERTURA ESTATAL	VARIAS	01/2012	12/2012	130,526.00		130,526.00					130,526.00		130,526.00					100.00%	100.00%	ALUMNO	3000	3000	1400	1600	5.3.1	31	
EDUCACIÓN, CULTURA Y DEPORTE	12. COBERTURA ESTATAL	SEC	ESTATAL	ZE. ACCIONES Y APOYOS EDUCATIVOS	19. EDUCACIÓN MEDIA SUPERIOR	PREPARATORIA ABIERTA	COBERTURA ESTATAL	VARIAS	01/2012	12/2012	87,079.00		87,079.00					87,079.00		87,079.00					100.00%	100.00%	ALUMNO	3000	3000	1400	1600	5.3.1	31	
EDUCACIÓN, CULTURA Y DEPORTE	12. COBERTURA ESTATAL	SEC	ESTATAL	ZE. ACCIONES Y APOYOS EDUCATIVOS	14OB. BECAS ESTATALES	OTORGAR BECAS ECONÓMICAS A LAS Y LOS ESTUDIANTES DE LA UTEZ QUE SON DE ESCASOS RECURSOS ECONÓMICOS Y DE BUEN APROVECHAMIENTO ESCOLAR (BÉCALOS)	COBERTURA ESTATAL	VARIAS	01/2012	12/2012	3,706,508.00		3,706,508.00					3,706,508.00		3,706,508.00					100.00%	100.00%	ALUMNO	496	496	243	253	5.3.1	17	
EDUCACIÓN, CULTURA Y DEPORTE	12. COBERTURA ESTATAL	SEC	ESTATAL	ZE. ACCIONES Y APOYOS EDUCATIVOS	14OB. BECAS ESTATALES	PROGRAMA DE BECA SOLIDARIA(PROBESO)	COBERTURA ESTATAL	VARIAS	01/2012	12/2012	360,000.00		360,000.00					360,000.00		360,000.00					100.00%	100.00%	BECA	27	27	13	14	5.3.1	17	
EDUCACIÓN, CULTURA Y DEPORTE	12. COBERTURA ESTATAL	SEC	ESTATAL	ZE. ACCIONES Y APOYOS EDUCATIVOS	14OB. BECAS ESTATALES	OTORGAR BECAS ECONÓMICAS A LOS ALUMNOS DE ESCASOS RECURSOS ECONÓMICOS CON BUEN RENDIMIENTO ESCOLAR, A TRAVÉS DE LAS BECAS DE EXCELENCIA PROBEXA EN UNA SOLA EMISIÓN. SECUNDARIA	COBERTURA ESTATAL	VARIAS	01/2012	12/2012	336,000.00		336,000.00					336,000.00		336,000.00					100.00%	100.00%	ALUMNO	424	424	208	216	5.3.1	17	
EDUCACIÓN, CULTURA Y DEPORTE	12. COBERTURA ESTATAL	SEC	ESTATAL	ZE. ACCIONES Y APOYOS EDUCATIVOS	14OB. BECAS ESTATALES	OTORGAR BECAS ECONÓMICAS A LOS ALUMNOS DE ESCASOS RECURSOS ECONÓMICOS CON BUEN RENDIMIENTO ESCOLAR, A TRAVÉS DE LAS BECAS DE EXCELENCIA PROBEXA EN UNA SOLA EMISIÓN. PRIMARIA	COBERTURA ESTATAL	VARIAS	01/2012	12/2012	903,000.00		903,000.00					903,000.00		903,000.00					100.00%	100.00%	ALUMNO	424	424	208	216	5.3.1	17	
EDUCACIÓN, CULTURA Y DEPORTE	12. COBERTURA ESTATAL	SEC	ESTATAL	ZE. ACCIONES Y APOYOS EDUCATIVOS	14OB. BECAS ESTATALES	OTORGAR BECAS ECONÓMICAS A LOS ALUMNOS DE ESCASOS RECURSOS ECONÓMICOS CON BUEN RENDIMIENTO ESCOLAR, A TRAVÉS DE LAS BECAS DE EDUCACIÓN MEDIA SUPERIOR DURANTE 10 MESES	COBERTURA ESTATAL	VARIAS	01/2012	12/2012	7,200,000.00		7,200,000.00					7,200,000.00		7,200,000.00					100.00%	100.00%	ALUMNO	1500	1500	765	735	5.3.1	17	
EDUCACIÓN, CULTURA Y DEPORTE	12. COBERTURA ESTATAL	SEC	ESTATAL	ZE. ACCIONES Y APOYOS EDUCATIVOS	14OB. BECAS ESTATALES	PROGRAMA DE BECAS PARA MADRES JÓVENES Y JÓVENES EMBARAZADAS DEL NIVEL MEDIO SUPERIOR (PROMAJOVEN)	COBERTURA ESTATAL	VARIAS	01/2012	12/2012	1,440,000.00		1,440,000.00					1,440,000.00		1,440,000.00					100.00%	100.00%	ALUMNO	45	45	22	23	5.3.1	17	
EDUCACIÓN, CULTURA Y DEPORTE	12. COBERTURA ESTATAL	SEC	ESTATAL	ZE. ACCIONES Y APOYOS EDUCATIVOS	14OB. BECAS ESTATALES	PROGRAMA DE BECAS PARA ESTUDIANTES DE ESCASOS RECURSOS ECONÓMICOS (PROBEERE)	COBERTURA ESTATAL	VARIAS	01/2012	12/2012	1,800,000.00		1,800,000.00					1,800,000.00		1,800,000.00					100.00%	100.00%	ALUMNO	250	250	122	128	5.3.1	17	
EDUCACIÓN, CULTURA Y DEPORTE	12. COBERTURA ESTATAL	SEC	ESTATAL	ZE. ACCIONES Y APOYOS EDUCATIVOS	14OB. BECAS ESTATALES	PROGRAMA DE BECAS PARA ALUMNOS LECTORES Y ESCRITORES (PROBEALE)	COBERTURA ESTATAL	VARIAS	01/2012	12/2012	3,398,400.00		3,398,400.00					3,398,400.00		3,398,400.00					100.00%	100.00%	ALUMNO	230	230	113	117	5.3.1	17	
EDUCACIÓN, CULTURA Y DEPORTE	12. COBERTURA ESTATAL	SEC	GASTO DE INVERSIÓN	ZE. ACCIONES Y APOYOS EDUCATIVOS	16OB. ADMINISTRACIÓN DE SERVICIOS EDUCATIVOS ESTATALES	(BACHILLERATO A DISTANCIA) REALIZAR EL SEGUIMIENTO DE LOS CONVENIOS CELEBRADOS INSTITUCIONALMENTE	COBERTURA ESTATAL	VARIAS	01/2012	12/2012	875,000.00		875,000.00					875,000.00		875,000.00					100.00%	100.00%	ALUMNO	164	164	80	84	5.3.8	30	
EDUCACIÓN, CULTURA Y DEPORTE	12. COBERTURA ESTATAL	SEC	ESTATAL	ZE. ACCIONES Y APOYOS EDUCATIVOS	16OB. ADMINISTRACIÓN DE SERVICIOS EDUCATIVOS ESTATALES	REALIZAR EL SEGUIMIENTO DE LOS CONVENIOS CELEBRADOS INSTITUCIONALMENTE (CEDES)	COBERTURA ESTATAL	VARIAS	01/2012	12/2012	9,800,000.00		9,800,000.00					9,800,000.00		9,800,000.00					100.00%	100.00%	CENTROS	6	6	882	918	5.3.8	30	
EDUCACIÓN, CULTURA Y DEPORTE	12. COBERTURA ESTATAL	SEC	ESTATAL	ZE. ACCIONES Y APOYOS EDUCATIVOS	14OB. BECAS ESTATALES	OTORGAR BECAS ECONÓMICAS A LOS Y LAS ALUMNAS DE ESCASOS RECURSOS ECONÓMICOS CON BUEN RENDIMIENTO ESCOLAR, PRONABES	COBERTURA ESTATAL	VARIAS	01/2012	12/2012	40,000,000.00		40,000,000.00					40,000,000.00		40,000,000.00					100.00%	100.00%	ALUMNO	6763	6763	3314	3449	5.3.1	17	
EDUCACIÓN, CULTURA Y DEPORTE	12. COBERTURA ESTATAL	SEC	ESTATAL	ZE. ACCIONES Y APOYOS EDUCATIVOS	16OB. ADMINISTRACIÓN DE SERVICIOS EDUCATIVOS ESTATALES	REALIZAR EL SEGUIMIENTO DE LOS CONVENIOS CELEBRADOS INSTITUCIONALMENTE (OTROS APOYOS)	COBERTURA ESTATAL	VARIAS	01/2012	12/2012	2,000,000.00		2,000,000.00					2,000,000.00		2,000,000.00					100.00%	100.00%	CENTRO	1	1	40	43	5.3.8	30	
EDUCACIÓN, CULTURA Y DEPORTE	12. COBERTURA ESTATAL	SEC	ESTATAL	ZE. ACCIONES Y APOYOS EDUCATIVOS	16OB. ADMINISTRACIÓN DE SERVICIOS EDUCATIVOS ESTATALES	REALIZAR EL SEGUIMIENTO DE LOS CONVENIOS CELEBRADOS INSTITUCIONALMENTE (CONCURRENCIA ESTATAL)	COBERTURA ESTATAL	VARIAS	01/2012	12/2012	3,870,000.00		3,870,000.00					3,870,000.00		3,870,000.00					100.00%	100.00%	PERSONA	5600	5600	2608	2992	5.3.8	30	
EDUCACIÓN, CULTURA Y DEPORTE	12. COBERTURA ESTATAL	SEC	ESTATAL	ZE. ACCIONES Y APOYOS EDUCATIVOS	16OB. ADMINISTRACIÓN DE SERVICIOS EDUCATIVOS ESTATALES	REALIZAR EL SEGUIMIENTO DE LOS CONVENIOS CELEBRADOS INSTITUCIONALMENTE. REVALORIZACIÓN DE LA FUNCIÓN MAGISTERIAL	COBERTURA ESTATAL	VARIAS	01/2012	12/2012	10,600,000.00		10,600,000.00					10,600,000.00		10,600,000.00					100.00%	100.00%	PERSONA	16397	16397	8537	7850	5.3.8	30	
EDUCACIÓN, CULTURA Y DEPORTE	12. COBERTURA ESTATAL	SEC	ESTATAL	ZE. ACCIONES Y APOYOS EDUCATIVOS	16OB. ADMINISTRACIÓN DE SERVICIOS EDUCATIVOS ESTATALES	REALIZAR EL SEGUIMIENTO DE LOS CONVENIOS CELEBRADOS INSTITUCIONALMENTE. TEC. EN EDUC.	COBERTURA ESTATAL	VARIAS	01/2012	12/2012	9,798,523.00		9,798,523.00					9,798,523.00		9,798,523.00					100.00%	100.00%	PERSONA	18341	18341	9326	9015	5.3.8	30	
EDUCACIÓN, CULTURA Y DEPORTE	12. COBERTURA ESTATAL	SEC	ESTATAL	ZE. ACCIONES Y APOYOS EDUCATIVOS	16OB. ADMINISTRACIÓN DE SERVICIOS EDUCATIVOS ESTATALES	REALIZAR EL SEGUIMIENTO DE LOS CONVENIOS CELEBRADOS INSTITUCIONALMENTE. FINANCIAMIENTO VIVIENDA	COBERTURA ESTATAL	VARIAS	01/2012	12/2012	670,600.00		670,600.00					670,600.00		670,600.00					100.00%	100.00%	CRÉDITO	60	60	24	36	5.3.8	30	
EDUCACIÓN, CULTURA Y DEPORTE	12. COBERTURA ESTATAL	SEC	ESTATAL	ZE. ACCIONES Y APOYOS EDUCATIVOS	16OB. ADMINISTRACIÓN DE SERVICIOS EDUCATIVOS ESTATALES	REALIZAR EL SEGUIMIENTO DE LOS CONVENIOS CELEBRADOS INSTITUCIONALMENTE. (FESTIVAL DEL FOLCLOR)	COBERTURA ESTATAL	VARIAS	01/2012	12/2012	8,000,000.00		8,000,000.00					8,000,000.00		8,000,000.00					100.00%	100.00%	EVENTO	1	1	24500	25500	5.3.8	30	
EDUCACIÓN, CULTURA Y DEPORTE	12. COBERTURA ESTATAL	SEC	ESTATAL	ZE. ACCIONES Y APOYOS EDUCATIVOS	16OB. ADMINISTRACIÓN DE SERVICIOS EDUCATIVOS ESTATALES	REALIZAR EL SEGUIMIENTO DE LOS CONVENIOS CELEBRADOS INSTITUCIONALMENTE. (CONAFE)	COBERTURA ESTATAL	VARIAS	01/2012	12/2012	500,000.00		500,000.00					500,000.00		500,000.00					100.00%	100.00%	ALUMNO	5505	5505	2669	2836	5.3.8	30	
EDUCACIÓN, CULTURA Y DEPORTE	12. COBERTURA ESTATAL	SEC	ESTATAL	ZE. ACCIONES Y APOYOS EDUCATIVOS	16OB. ADMINISTRACIÓN DE SERVICIOS EDUCATIVOS ESTATALES	REALIZAR EL SEGUIMIENTO DE LOS CONVENIOS CELEBRADOS INSTITUCIONALMENTE. (IZEA)	COBERTURA ESTATAL	VARIAS	01/2012	12/2012	12,006,316.00		12,006,316.00					12,006,316.00		12,006,316.00					100.00%	100.00%	ADULTO	35212	35212	17254	17958	5.3.8	30	
EDUCACIÓN, CULTURA Y DEPORTE	12. COBERTURA ESTATAL	SEC	ESTATAL	ZE. ACCIONES Y APOYOS EDUCATIVOS	16OB. ADMINISTRACIÓN DE SERVICIOS EDUCATIVOS ESTATALES	REALIZAR EL SEGUIMIENTO DE LOS CONVENIOS CELEBRADOS INSTITUCIONALMENTE. (MUSEO ZIGZAG)	COBERTURA ESTATAL	VARIAS	01/2012	12/2012	1,500,000.00		1,500,000.00					1,500,000.00		1,500,000.00					100.00%	100.00%	USUARIO	30000	30000	14400	16000	5.3.8	30	
EDUCACIÓN, CULTURA Y DEPORTE	12. COBERTURA ESTATAL	SEC	ESTATAL	ZE. ACCIONES Y APOYOS EDUCATIVOS	16OB. ADMINISTRACIÓN DE SERVICIOS EDUCATIVOS ESTATALES	REALIZAR EL SEGUIMIENTO DE LOS CONVENIOS CELEBRADOS INSTITUCIONALMENTE. (TEBES)	COBERTURA ESTATAL	VARIAS	01/2012	12/2012	290,000.00		290,000.00					290,000.00		290,000.00					100.00%	100.00%	MAESTRO	1585	1585	777	808	5.3.8	30	

GOBIERNO DEL ESTADO DE ZACATECAS
UNIDAD DE PLANEACIÓN
CIERRE DE EJERCICIO 2012
POR EJE

CE-2012

SECTOR	REGIÓN	DEPENDENCIA	FONDO O MODALIDAD DE INVERSIÓN	PROGRAMA	SUBPROGRAMA	DESCRIPCIÓN DE LA OBRA O ACCIÓN	MUNICIPIO	LOCALIDAD	FECHA DE:		ESTRUCTURA FIANCIERA APROBADA							ESTRUCTURA FIANCIERA EJERCIDA							AVANCE %		METAS TOTALES			BENEFICIARIOS		PED		OBSERVACIONES
									INICIO	TERMINO	TOTAL	FEDERAL	ESTATAL	MUNICIPAL	PARTICIPANTES	CRÉDITO	OTROS	TOTAL	FEDERAL	ESTATAL	MUNICIPAL	PARTICIPANTES	CRÉDITO	OTROS	FINAN-CIERO	FÍSICO	UNIDAD DE MEDIDA	PROGRA MADAS	ALCANZ ADAS	HOMBRE S	MUJERES	EJE, LÍNEA ESTRATÉGICA, ESTRATEGIA	NUMERO DEL PROYECTO	
EDUCACIÓN, CULTURA Y DEPORTE	04, PINOS	SEC	FEDERAL FAEB	ZE, ACCIONES Y APOYOS EDUCATIVOS	20OA, EDUCACIÓN SUPERIOR FEDERALIZADA	FORMAR DOCENTES CON CAPACIDAD PARA APLICAR MÉTODOS Y PROCEDIMIENTOS EN LA ENSEÑANZA A TRAVÉS DE LA ESCUELA NORMAL RURAL (LORETO)	LORETO	VARIAS	01/2012	12/2012	1,066,785.00	1,066,785.00						1,066,785.00	1,066,785.00						100.00%	100.00%	ALUMNO	566	566	277	289	5.3.2	21	
EDUCACIÓN, CULTURA Y DEPORTE	12, COBERTURA ESTATAL	SEC	FEDERAL FAEB	ZE, ACCIONES Y APOYOS EDUCATIVOS	18OA, ADMINISTRACIÓN DE SERVICIOS EDUCATIVOS FEDERALIZADOS	ADMINISTRAR LOS RECURSOS MATERIALES Y FINANCIEROS OARA LA ADECUADA PRESTACIÓN DE LOS SERVICIOS EDUCATIVOS POR MEDIO DE LOS PROCESOS DE ADMOINISTRACIÓN CENTRAL Y REGIONAL	COBERTURA ESTATAL	VARIAS	01/2012	12/2012	1,500,000.00	1,500,000.00						1,500,000.00	1,500,000.00						100.00%	100.00%	UNIDAD ATENDIDA	53	53	13540	13010	5.3.8	29	
EDUCACIÓN, CULTURA Y DEPORTE	12, COBERTURA ESTATAL	SEC	ESTATAL	ZE, ACCIONES Y APOYOS EDUCATIVOS	18OB, ADMINISTRACIÓN DE SERVICIOS EDUCATIVOS ESTATALES	REALIZAR EL SEGUIMIENTO DE LOS CONVENIOS CELEBRADOS INSTITUCIONALMENTE (ESC. CALIDAD)	COBERTURA ESTATAL	VARIAS	01/2012	12/2012	7,700,000.00	7,700,000.00						7,700,000.00	7,700,000.00						100.00%	100.00%	ESCUELA	110	110	54	56	5.3.8	30	
EDUCACIÓN, CULTURA Y DEPORTE	05, TLALTENANGO	SEC	ESTATAL	ZE, ACCIONES Y APOYOS EDUCATIVOS	20OB, EDUCACIÓN SUPERIOR ESTATAL	FORMAR PROFECIONALES CON CAPACIDAD DE APLICAR Y DESARROLLAR SISTEMAS DE TECNOLOGÍA APLICADA A TRAVÉS DE ATENDER ALUMNOS Y ALUMNAS EN EL TECNOLÓGICO SUR(TLALTENANGO)	TLALTENANGO DE SÁNCHEZ ROMÁN	VARIAS	01/2012	12/2012	6,933,486.00		6,933,486.00					6,933,486.00		6,933,486.00					100.00%	100.00%	ALUMNO	481	481	236	245	5.3.2	22	
EDUCACIÓN, CULTURA Y DEPORTE	04, PINOS	SEC	ESTATAL	ZE, ACCIONES Y APOYOS EDUCATIVOS	20OB, EDUCACIÓN SUPERIOR ESTATAL	FORMAR PROFECIONALES CON CAPACIDAD DE APLICAR Y DESARROLLAR SISTEMAS DE TECNOLOGÍA APLICADA A TRAVÉS DE ATENDER ALUMNOS Y ALUMNAS EN EL TECNOLÓGICO DEL SURESTE(LORETO)	LORETO	VARIAS	01/2012	12/2012	3,868,739.00		3,868,739.00					3,868,739.00		3,868,739.00					100.00%	100.00%	ALUMNO	276	276	135	141	5.3.2	22	
EDUCACIÓN, CULTURA Y DEPORTE	01, FRESNILLO	SEC	ESTATAL	ZE, ACCIONES Y APOYOS EDUCATIVOS	20OB, EDUCACIÓN SUPERIOR ESTATAL	FORMAR PROFECIONALES CON CAPACIDAD DE APLICAR Y DESARROLLAR SISTEMAS DE TECNOLOGÍA APLICADA A TRAVÉS DE ATENDER ALUMNOS Y ALUMNAS EN LA UNIVERSIDAD POLITÉCNICA DE ZACATECAS	FRESNILLO	VARIAS	01/2012	12/2012	23,074,321.00		23,074,321.00					23,074,321.00		23,074,321.00					100.00%	100.00%	ALUMNO	1356	1356	664	692	5.3.2	22	
EDUCACIÓN, CULTURA Y DEPORTE	08, ZACATECAS	SEC	ESTATAL	ZE, ACCIONES Y APOYOS EDUCATIVOS	20OB, EDUCACIÓN SUPERIOR ESTATAL	FORMAR PROFECIONALES CON CAPACIDAD DE APLICAR Y DESARROLLAR SISTEMAS DE TECNOLOGÍA APLICADA A TRAVÉS DE ATENDER ALUMNOS Y ALUMNAS EN LA UNIVERSIDAD TECNOLÓGICA	ZACATECAS	VARIAS	01/2012	12/2012	16,489,452.00		16,489,452.00					16,489,452.00		16,489,452.00					100.00%	100.00%	ALUMNO	1328	1328	651	677	5.3.2	22	
EDUCACIÓN, CULTURA Y DEPORTE	06, JUCHIPILA	SEC	ESTATAL	ZE, ACCIONES Y APOYOS EDUCATIVOS	20OB, EDUCACIÓN SUPERIOR ESTATAL	FORMAR PROFECIONALES CON CAPACIDAD DE APLICAR Y DESARROLLAR SISTEMAS DE TECNOLOGÍA APLICADA A TRAVÉS DE ATENDER ALUMNOS Y ALUMNAS EN LA UNIVERSIDAD POLITÉCNICA DEL SUR	JUCHIPILA	VARIAS	01/2012	12/2012	6,971,015.00		6,971,015.00					6,971,015.00		6,971,015.00					100.00%	100.00%	ALUMNO	305	305	149	156	5.3.2	22	
EDUCACIÓN, CULTURA Y DEPORTE	06, JEREZ	SEC	ESTATAL	ZE, ACCIONES Y APOYOS EDUCATIVOS	20OB, EDUCACIÓN SUPERIOR ESTATAL	FORMAR PROFECIONALES CON CAPACIDAD DE APLICAR Y DESARROLLAR SISTEMAS DE TECNOLOGÍA APLICADA A TRAVÉS DE ATENDER ALUMNOS Y ALUMNAS EN EL TECNOLÓGICO DE JEREZ	JEREZ	VARIAS	01/2012	12/2012	4,689,245.00		4,689,245.00					4,689,245.00		4,689,245.00					100.00%	100.00%	ALUMNO	424	424	208	216	5.3.2	22	
EDUCACIÓN, CULTURA Y DEPORTE	06, JEREZ	SEC	FEDERAL	ZE, ACCIONES Y APOYOS EDUCATIVOS	20OA, EDUCACIÓN SUPERIOR FEDERALIZADA	FORMAR PROFECIONALES CON CAPACIDAD DE APLICAR Y DESARROLLAR SISTEMAS DE TECNOLOGÍA APLICADA A TRAVÉS DE ATENDER ALUMNOS Y ALUMNAS EN EL TECNOLÓGICO DE JEREZ	JEREZ	VARIAS	01/2012	12/2012	5,609,475.00	5,609,475.00						5,609,475.00	5,609,475.00						100.00%	100.00%	ALUMNO	381	381	187	194	5.3.2	21	
EDUCACIÓN, CULTURA Y DEPORTE	04, PINOS	SEC	ODES FEDERAL	ZE, ACCIONES Y APOYOS EDUCATIVOS	20OA, EDUCACIÓN SUPERIOR FEDERALIZADA	FORMAR PROFECIONALES CON CAPACIDAD DE APLICAR Y DESARROLLAR SISTEMAS DE TECNOLOGÍA APLICADA A TRAVÉS DE ATENDER ALUMNOS Y ALUMNAS EN EL TECNOLÓGICO DEL SURESTE(LORETO)	LORETO	VARIAS	01/2012	12/2012	7,147,426.00	7,147,426.00						7,147,426.00	7,147,426.00						100.00%	100.00%	ALUMNO	307	307	150	157	5.3.2	21	
EDUCACIÓN, CULTURA Y DEPORTE	06, JUCHIPILA	SEC	ODES FEDERAL	ZE, ACCIONES Y APOYOS EDUCATIVOS	20OA, EDUCACIÓN SUPERIOR FEDERALIZADA	FORMAR PROFECIONALES CON CAPACIDAD DE APLICAR Y DESARROLLAR SISTEMAS DE TECNOLOGÍA APLICADA A TRAVÉS DE ATENDER ALUMNOS Y ALUMNAS EN EL TECNOLÓGICO DE NOCHISTLAN	NOCHISTLAN DE MEJÍA	VARIAS	01/2012	12/2012	7,011,211.00	7,011,211.00						7,011,211.00	7,011,211.00						100.00%	100.00%	ALUMNO	273	273	134	139	5.3.2	21	
EDUCACIÓN, CULTURA Y DEPORTE	06, JUCHIPILA	SEC	ESTATAL	ZE, ACCIONES Y APOYOS EDUCATIVOS	20OB, EDUCACIÓN SUPERIOR ESTATAL	FORMAR PROFECIONALES CON CAPACIDAD DE APLICAR Y DESARROLLAR SISTEMAS DE TECNOLOGÍA APLICADA A TRAVÉS DE ATENDER ALUMNOS Y ALUMNAS EN EL TECNOLÓGICO DE NOCHISTLAN	NOCHISTLAN DE MEJÍA	VARIAS	01/2012	12/2012	2,852,573.00		2,852,573.00					2,852,573.00		2,852,573.00					100.00%	100.00%	ALUMNO	272	272	133	139	5.3.2	22	
EDUCACIÓN, CULTURA Y DEPORTE	01, FRESNILLO	SEC	ODES FEDERAL	ZE, ACCIONES Y APOYOS EDUCATIVOS	20OA, EDUCACIÓN SUPERIOR FEDERALIZADA	FORMAR PROFECIONALES CON CAPACIDAD DE APLICAR Y DESARROLLAR SISTEMAS DE TECNOLOGÍA APLICADA A TRAVÉS DE ATENDER ALUMNOS Y ALUMNAS EN EL TECNOLÓGICO DE FRESNILLO	FRESNILLO	VARIAS	01/2012	12/2012	15,178,700.00	15,178,700.00						15,178,700.00	15,178,700.00						100.00%	100.00%	ALUMNO	939	939	460	479	5.3.2	21	
EDUCACIÓN, CULTURA Y DEPORTE	01, FRESNILLO	SEC	ESTATAL	ZE, ACCIONES Y APOYOS EDUCATIVOS	20OB, EDUCACIÓN SUPERIOR ESTATAL	FORMAR PROFECIONALES CON CAPACIDAD DE APLICAR Y DESARROLLAR SISTEMAS DE TECNOLOGÍA APLICADA A TRAVÉS DE ATENDER ALUMNOS Y ALUMNAS EN EL TECNOLÓGICO DE FRESNILLO	FRESNILLO	VARIAS	01/2012	12/2012	12,153,165.00		12,153,165.00					12,153,165.00		12,153,165.00					100.00%	100.00%	ALUMNO	1015	1015	497	518	5.3.2	22	
EDUCACIÓN, CULTURA Y DEPORTE	05, TLALTENANGO	SEC	ODES FEDERAL	ZE, ACCIONES Y APOYOS EDUCATIVOS	20OA, EDUCACIÓN SUPERIOR FEDERALIZADA	FORMAR PROFECIONALES CON CAPACIDAD DE APLICAR Y DESARROLLAR SISTEMAS DE TECNOLOGÍA APLICADA A TRAVÉS DE ATENDER ALUMNOS Y ALUMNAS EN EL TECNOLÓGICO SUR(TLALTENANGO)	TLALTENANGO DE SÁNCHEZ ROMÁN	VARIAS	01/2012	12/2012	11,405,197.00	11,405,197.00						11,405,197.00	11,405,197.00						100.00%	100.00%	ALUMNO	435	435	213	222	5.3.2	21	
EDUCACIÓN, CULTURA Y DEPORTE	03, SOMBRERETE	SEC	ODES FEDERAL	ZE, ACCIONES Y APOYOS EDUCATIVOS	20OA, EDUCACIÓN SUPERIOR FEDERALIZADA	FORMAR PROFECIONALES CON CAPACIDAD DE APLICAR Y DESARROLLAR SISTEMAS DE TECNOLOGÍA APLICADA A TRAVÉS DE ATENDER ALUMNOS Y ALUMNAS EN EL TECNOLÓGICO DE OCCIDENTE (SOMBRERETE)	SOMBRERETE	VARIAS	01/2012	12/2012	8,829,497.00	8,829,497.00						8,829,497.00	8,829,497.00						100.00%	100.00%	ALUMNO	648	648	318	330	5.3.2	21	
EDUCACIÓN, CULTURA Y DEPORTE	03, SOMBRERETE	SEC	ESTATAL	ZE, ACCIONES Y APOYOS EDUCATIVOS	20OB, EDUCACIÓN SUPERIOR ESTATAL	FORMAR PROFECIONALES CON CAPACIDAD DE APLICAR Y DESARROLLAR SISTEMAS DE TECNOLOGÍA APLICADA A TRAVÉS DE ATENDER ALUMNOS Y ALUMNAS EN EL TECNOLÓGICO DE OCCIDENTE (SOMBRERETE)	SOMBRERETE	VARIAS	01/2012	12/2012	7,768,000.00		7,768,000.00					7,768,000.00		7,768,000.00					100.00%	100.00%	ALUMNO	673	673	330	343	5.3.2	22	
EDUCACIÓN, CULTURA Y DEPORTE	02, RÍO GRANDE	SEC	ODES FEDERAL	ZE, ACCIONES Y APOYOS EDUCATIVOS	20OA, EDUCACIÓN SUPERIOR FEDERALIZADA	FORMAR PROFECIONALES CON CAPACIDAD DE APLICAR Y DESARROLLAR SISTEMAS DE TECNOLOGÍA APLICADA A TRAVÉS DE ATENDER ALUMNOS Y ALUMNAS EN EL TECNOLÓGICO DEL NORTE (RÍO GRANDE)	RÍO GRANDE	VARIAS	01/2012	12/2012	15,607,710.00	15,607,710.00						15,607,710.00	15,607,710.00						100.00%	100.00%	ALUMNO	1178	1178	577	601	5.3.2	21	
EDUCACIÓN, CULTURA Y DEPORTE	02, RÍO GRANDE	SEC	ESTATAL	ZE, ACCIONES Y APOYOS EDUCATIVOS	20OB, EDUCACIÓN SUPERIOR ESTATAL	FORMAR PROFECIONALES CON CAPACIDAD DE APLICAR Y DESARROLLAR SISTEMAS DE TECNOLOGÍA APLICADA A TRAVÉS DE ATENDER ALUMNOS Y ALUMNAS EN EL TECNOLÓGICO DEL NORTE (RÍO GRANDE)	RÍO GRANDE	VARIAS	01/2012	12/2012	11,380,370.00		11,380,370.00					11,380,370.00		11,380,370.00					100.00%	100.00%	ALUMNO	1129	1129	553	576	5.3.2	22	
EDUCACIÓN, CULTURA Y DEPORTE	08, ZACATECAS	SEC	ODES FEDERAL	ZE, ACCIONES Y APOYOS EDUCATIVOS	20OA, EDUCACIÓN SUPERIOR FEDERALIZADA	FORMAR PROFECIONALES CON CAPACIDAD DE APLICAR Y DESARROLLAR SISTEMAS DE TECNOLOGÍA APLICADA A TRAVÉS DE ATENDER ALUMNOS Y ALUMNAS EN LA UNIVERSIDAD TECNOLÓGICA DE ZACATECAS	ZACATECAS	VARIAS	01/2012	12/2012	27,172,087.00	27,172,087.00						27,172,087.00	27,172,087.00						100.00%	100.00%	ALUMNO	792	792	388	404	5.3.2	21	

GOBIERNO DEL ESTADO DE ZACATECAS
UNIDAD DE PLANEACIÓN
CIERRE DE EJERCICIO 2012
POR EJE

CE-2012

SECTOR	REGIÓN	DEPENDENCIA	FONDO O MODALIDAD DE INVERSIÓN	PROGRAMA	SUBPROGRAMA	DESCRIPCIÓN DE LA OBRA O ACCIÓN	MUNICIPIO	LOCALIDAD	FECHA DE:		ESTRUCTURA FIANCIERA APROBADA							ESTRUCTURA FIANCIERA EJERCIDA							AVANCE %		METAS TOTALES			BENEFICIARIOS		PED		OBSERVACIONES
									INICIO	TERMINO	TOTAL	FEDERAL	ESTATAL	MUNICIPAL	PARTICIPANTES	CRÉDITO	OTROS	TOTAL	FEDERAL	ESTATAL	MUNICIPAL	PARTICIPANTES	CRÉDITO	OTROS	FINAN-CIERO	FÍSICO	UNIDAD DE MEDIDA	PROGRA-MADAS	ALCANZ-ADAS	HOMBRES	MUJERES	EJE, LÍNEA ESTRATÉGICA, ESTRATEGIA	NUMERO DEL PROYECTO	
EDUCACIÓN, CULTURA Y DEPORTE	08. JUCHIPILA	SEC	ODES FEDERAL	ZE. ACCIONES Y APOYOS EDUCATIVOS	20OA. EDUCACIÓN SUPERIOR FEDERALIZADA	FORMAR PROFECIONALES CON CAPACIDAD DE APLICAR Y DESARROLLAR SISTEMAS DE TECNOLOGÍA APLICADA A TRAVÉS DE ATENDER ALUMNOS Y ALUMNAS EN LA UNIVERSIDAD POLITÉCNICA DEL SUR	JUCHIPILA	VARIAS	01/2012	12/2012	6,180,000.00	6,180,000.00						6,180,000.00	6,180,000.00						100.00%	100.00%	ALUMNO	250	250	122	128	5.3.2	21	
EDUCACIÓN, CULTURA Y DEPORTE	12. COBERTURA ESTATAL	SEC	ESTATAL	ZE. ACCIONES Y APOYOS EDUCATIVOS	16OB. ADMINISTRACIÓN DE SERVICIOS EDUCATIVOS ESTATALES	REALIZAR EL SEGUIMIENTO DE LOS CONVENIOS CELEBRADOS INSTITUCIONALMENTE (CEVIC-INNOVEC)	COBERTURA ESTATAL	VARIAS	01/2012	12/2012	5,000,000.00		5,000,000.00					5,000,000.00		5,000,000.00					100.00%	100.00%	ALUMNO	18295	18295	8965	9330	5.3.8	30	
EDUCACIÓN, CULTURA Y DEPORTE	01. FRESNILLO	SEC	ODES FEDERAL	ZE. ACCIONES Y APOYOS EDUCATIVOS	20OA. EDUCACIÓN SUPERIOR FEDERALIZADA	FORMAR PROFECIONALES CON CAPACIDAD DE APLICAR Y DESARROLLAR SISTEMAS DE TECNOLOGÍA APLICADA A TRAVÉS DE ATENDER ALUMNOS Y ALUMNAS EN LA UNIVERSIDAD POLITÉCNICA DE ZACATECAS	FRESNILLO	VARIAS	01/2012	12/2012	16,751,301.00	16,751,301.00						16,751,301.00	16,751,301.00						100.00%	100.00%	ALUMNO	1847	1847	942	905	5.3.2	21	
EDUCACIÓN, CULTURA Y DEPORTE	03. SOMBRERETE	SEC	FEDERAL	ZE. ACCIONES Y APOYOS EDUCATIVOS	O4. EDUCACIÓN PRIMARIA	APOYAR A LOS NIÑOS Y NIÑAS DE LAS ZONAS RURALES MARGINADAS A TRAVÉS DEL SERVICIO ASISTENCIAL DE ALBERGUES RURALES (SOMBRERETE)	SOMBRERETE	VARIAS	01/2012	12/2012	21,501.00	21,501.00						21,501.00	21,501.00						100.00%	100.00%	ALUMNO	400	400	196	204	5.3.1	06	
EDUCACIÓN, CULTURA Y DEPORTE	01. FRESNILLO	SEC	FEDERAL	ZE. ACCIONES Y APOYOS EDUCATIVOS	O4. EDUCACIÓN PRIMARIA	APOYAR A LOS NIÑOS Y NIÑAS DE LAS ZONAS RURALES MARGINADAS A TRAVÉS DEL SERVICIO ASISTENCIAL DE ALBERGUES RURALES (VALPARAISO)	VALPARAISO	VARIAS	01/2012	12/2012	25,002.00	25,002.00						25,002.00	25,002.00						100.00%	100.00%	ALUMNO	400	400	196	204	5.3.1	06	
EDUCACIÓN, CULTURA Y DEPORTE	04. PINOS	SEC	FEDERAL	ZE. ACCIONES Y APOYOS EDUCATIVOS	O4. EDUCACIÓN PRIMARIA	APOYAR A LOS NIÑOS Y NIÑAS DE LAS ZONAS RURALES MARGINADAS A TRAVÉS DEL SERVICIO ASISTENCIAL DE ALBERGUES RURALES (PINOS)	PINOS	VARIAS	01/2012	12/2012	61,554.00	61,554.00						61,554.00	61,554.00						100.00%	100.00%	ALUMNO	400	400	196	204	5.3.1	06	
EDUCACIÓN, CULTURA Y DEPORTE	12. COBERTURA ESTATAL	SEC	ESTATAL	ZE. ACCIONES Y APOYOS EDUCATIVOS	19. EDUCACIÓN MEDIA SUPERIOR ESTATAL	APOYAR A LOS NIÑOS Y NIÑAS DE LAS ZONAS RURALES MARGINADAS A TRAVÉS DEL SERVICIO ASISTENCIAL DE ALBERGUES RURALES (PINOS)	COBERTURA ESTATAL	VARIAS	01/2012	12/2012	1,407,803.00		1,407,803.00					1,407,803.00		1,407,803.00					100.00%	100.00%	ALUMNO	2171	2171	1064	1107	5.3.2	20	
EDUCACIÓN, CULTURA Y DEPORTE	12. COBERTURA ESTATAL	SEC	FEDERAL	ZE. ACCIONES Y APOYOS EDUCATIVOS	O3OA. EDUCACIÓN PREESCOLAR FEDERALIZADO	ATENDER A NIÑOS Y NIÑAS DE 3 A 5 AÑOS DE EDAD A TRAVÉS DEL PROGRAMA DE ALTERNATIVAS PARA LA EDUCACIÓN PRIESCOLAR RURAL	COBERTURA ESTATAL	VARIAS	01/2012	12/2012	10,645,100.00	10,645,100.00						10,645,100.00	10,645,100.00						100.00%	100.00%	PROGRAMA	1	1	1637	1704	5.3.1	O4	
EDUCACIÓN, CULTURA Y DEPORTE	12. COBERTURA ESTATAL	SEC	ESTATAL	ZE. ACCIONES Y APOYOS EDUCATIVOS	19. EDUCACIÓN MEDIA SUPERIOR	ATENDER A LA POBLACIÓN ESCOLAR EGRESADA DE LA EDUCACIÓN BÁSICA A TRAVÉS DE CONALEP DURANTE ESTE CICLO ESCOLAR	COBERTURA ESTATAL	VARIAS	01/2012	12/2012	9,443,117.00		9,443,117.00					9,443,117.00		9,443,117.00					100.00%	100.00%	ALUMNO	1394	1394	683	711	5.3.2	20	
EDUCACIÓN, CULTURA Y DEPORTE	07. MAZAPIL	SEC	FEDERAL	ZE. ACCIONES Y APOYOS EDUCATIVOS	O4. EDUCACIÓN PRIMARIA	APOYAR A LOS NIÑOS Y NIÑAS DE LAS ZONAS RURALES MARGINADAS A TRAVÉS DEL SERVICIO ASISTENCIAL DE ALBERGUES RURALES (CONCEPCIÓN DEL ORO)	CONCEPCION DEL ORO	VARIAS	01/2012	12/2012	129,999.00	129,999.00						129,999.00	129,999.00						100.00%	100.00%	ALUMNO	400	400	196	204	5.3.1	O6	
EDUCACIÓN, CULTURA Y DEPORTE	12. COBERTURA ESTATAL	SEC	ESTATAL	ZE. ACCIONES Y APOYOS EDUCATIVOS	19. EDUCACIÓN MEDIA SUPERIOR	ATENDER A LA POBLACIÓN ESCOLAR EGRESADA DE LA EDUCACIÓN BÁSICA A TRAVÉS DE COBAEZ DURANTE ESTE CICLO ESCOLAR	COBERTURA ESTATAL	VARIAS	01/2012	12/2012	107,771,192.00		107,771,192.00					107,771,192.00		107,771,192.00					100.00%	100.00%	ALUMNO	11996	11996	5878	6118	5.3.2	20	
EDUCACIÓN, CULTURA Y DEPORTE	12. COBERTURA ESTATAL	SEC	FEDERAL	ZE. ACCIONES Y APOYOS EDUCATIVOS	01. EDUCACIÓN INICIAL	CONVENIOS DE APOYOS A LA EDUCACIÓN INICIAL	COBERTURA ESTATAL	VARIAS	01/2012	12/2012	45,000,000.00	45,000,000.00						45,000,000.00	45,000,000.00						100.00%	100.00%	ESCUELA	1200	1200	588	612	5.3.1	31	
EDUCACIÓN, CULTURA Y DEPORTE	12. COBERTURA ESTATAL	SEC	FEDERAL	ZE. ACCIONES Y APOYOS EDUCATIVOS	14OA. BECAS FEDERALIZADOS	APOYAR A LOS ALUMNOS Y ALUMNAS DEL NIVEL BÁSICO Y DEL NIVEL SUPERIOR EN NORMALES, QUE PROVENGAN DE FAMILIAS CON ESCASOS RECURSOS ECONÓMICOS Y QUE TIENEN ALTO RENDIMIENTO ACADÉMICO PARA QUE CONCLUYAN SUS ESTUDIOS (BECAS OFICIALES)	COBERTURA ESTATAL	VARIAS	01/2012	12/2012	6,252,000.00	6,252,000.00						6,252,000.00	6,252,000.00						100.00%	100.00%	ALUMNO	2317	2317	1136	1182	5.3.1	16	
EDUCACIÓN, CULTURA Y DEPORTE	12. COBERTURA ESTATAL	SEC	FEDERAL	ZE. ACCIONES Y APOYOS EDUCATIVOS	14OA. BECAS FEDERALIZADOS	APOYAR A LOS ALUMNOS HIJOS E HIJAS DE LOS TRABAJADORES DE LA EDUCACIÓN Y QUE SON DE ALTO RENDIMIENTO ACADÉMICO PARA QUE CONCLUYAN SUS ESTUDIOS, MEDIANTE LA ASIGNACIÓN MENSUAL DE UN RECURSO ECONÓMICO (BECAS SEC-SNTE)	COBERTURA ESTATAL	VARIAS	01/2012	12/2012	8,928,000.00	8,928,000.00						8,928,000.00	8,928,000.00						100.00%	100.00%	ALUMNO	4727	4727	2316	2411	5.3.1	16	
EDUCACIÓN, CULTURA Y DEPORTE	12. COBERTURA ESTATAL	SEC	FEDERAL	ZE. ACCIONES Y APOYOS EDUCATIVOS	14OA. BECAS FEDERALIZADOS	APOYAR A LOS ALUMNOS Y ALUMNAS DE TODOS LOS NIVELES EDUCATIVOS, PROVENIENTES DE FAMILIAS CON NECESIDADES ECONÓMICAS Y QUE SON DE ALTO RENDIMIENTO ACADÉMICO PARA QUE CONCLUYAN SUS ESTUDIOS, MEDIANTE LA ASIGNACIÓN MENSUAL DE UN RECURSO ECONÓMICO DURANTE 10 MESES	COBERTURA ESTATAL	VARIAS	01/2012	12/2012	13,500,000.00	13,500,000.00						13,500,000.00	13,500,000.00						100.00%	100.00%	ALUMNO	6300	6300	3087	3213	5.3.1	16	
EDUCACIÓN, CULTURA Y DEPORTE	12. COBERTURA ESTATAL	SEC	ODES FEDERAL	ZE. ACCIONES Y APOYOS EDUCATIVOS	19. EDUCACIÓN MEDIA SUPERIOR	ATENDER A LA POBLACIÓN ESCOLAR EGRESADA DE LA EDUCACIÓN BÁSICA A TRAVÉS DE COBAEZ DURANTE ESTE CICLO ESCOLAR	COBERTURA ESTATAL	VARIAS	01/2012	12/2012	135,152,698.00	135,152,698.00						135,152,698.00	135,152,698.00						100.00%	100.00%	ALUMNO	15328	15328	7511	7817	5.3.2	19	
EDUCACIÓN, CULTURA Y DEPORTE	12. COBERTURA ESTATAL	SEC	ODES FEDERAL	ZE. ACCIONES Y APOYOS EDUCATIVOS	19. EDUCACIÓN MEDIA SUPERIOR	ATENDER A LAS ALUMNAS Y ALUMNOS EN ESTE SISTEMA CECYTES DURANTE ESTE CICLO ESCOLAR	COBERTURA ESTATAL	VARIAS	01/2012	12/2012	57,501,152.00	57,501,152.00						57,501,152.00	57,501,152.00						100.00%	100.00%	PERSONA	2979	2979	1460	1519	5.3.2	19	
EDUCACIÓN, CULTURA Y DEPORTE	12. COBERTURA ESTATAL	SEC	ESTATAL	ZE. ACCIONES Y APOYOS EDUCATIVOS	19. EDUCACIÓN MEDIA SUPERIOR	ATENDER A LAS ALUMNAS Y ALUMNOS EN ESTE SISTEMA CECYTES DURANTE ESTE CICLO ESCOLAR	COBERTURA ESTATAL	VARIAS	01/2012	12/2012	30,595,298.00		30,595,298.00					30,595,298.00		30,595,298.00					100.00%	100.00%	ALUMNO	1984	1984	972	1012	5.3.2	20	
EDUCACIÓN, CULTURA Y DEPORTE	12. COBERTURA ESTATAL	SEC	FAETA CONALEP	ZE. ACCIONES Y APOYOS EDUCATIVOS	19. EDUCACIÓN MEDIA SUPERIOR	ATENDER A LA POBLACIÓN ESCOLAR EGRESADA DE LA EDUCACIÓN BÁSICA A TRAVÉS DE CONALEP DURANTE ESTE CICLO ESCOLAR	COBERTURA ESTATAL	VARIAS	01/2012	12/2012	31,738,811.00	31,738,811.00						31,738,811.00	31,738,811.00						100.00%	100.00%	ALUMNO	1531	1531	750	781	5.3.2	19	
EDUCACIÓN, CULTURA Y DEPORTE	08. ZACATECAS	SEC	ESTATAL	ZE. ACCIONES Y APOYOS EDUCATIVOS	20OB. EDUCACIÓN SUPERIOR ESTATAL	ESCUELA NORMAL MANUEL ÁVILA CAMACHO: FORMAR DOCENTES CON CAPACIDAD PARA APLICAR MÉTODOS Y PROCEDIMIENTOS DE ENSEÑANZA	ZACATECAS	VARIAS	01/2012	12/2012	352,000.00		352,000.00					352,000.00		352,000.00					100.00%	100.00%	ALUMNO	519	519	254	265	5.3.2	22	
EDUCACIÓN, CULTURA Y DEPORTE	12. COBERTURA ESTATAL	SEC	FEDERAL	ZE. ACCIONES Y APOYOS EDUCATIVOS	O8. EDUCACIÓN BÁSICA PARA ADULTOS	EDUC. PARA ADULTOS. APLICAR EL PROGRAMA 10-14 PARA ALUMNOS Y ALUMNAS EN SITUACIÓN DE EXTRAEDAD INTRODUCTORIO	COBERTURA ESTATAL	VARIAS	01/2012	12/2012	12,006,362.00	12,006,362.00						12,006,362.00	12,006,362.00						100.00%	100.00%	ALUMNO	31	31	15	16	5.3.3	12	
EDUCACIÓN, CULTURA Y DEPORTE	12. COBERTURA ESTATAL	SEC	FEDERAL	ZE. ACCIONES Y APOYOS EDUCATIVOS	O8. EDUCACIÓN BÁSICA PARA ADULTOS	EDUC. PARA ADULTOS. APLICAR EL PROGRAMA 10-14 PARA ALUMNOS Y ALUMNAS EN SITUACIÓN DE EXTRAEDAD	COBERTURA ESTATAL	VARIAS	01/2012	12/2012	30,209,314.00	30,209,314.00						30,209,314.00	30,209,314.00						100.00%	100.00%	ALUMNO	29	29	14	15	5.3.3	12	
EDUCACIÓN, CULTURA Y DEPORTE	12. COBERTURA ESTATAL	SEC	FEDERAL	ZE. ACCIONES Y APOYOS EDUCATIVOS	O4. EDUCACIÓN PRIMARIA	PROG. INST. DE APOYO A LA EDUC. TRANSICIÓN PRIMARIA-SECUNDARIA	COBERTURA ESTATAL	VARIAS	01/2012	12/2012	110,000.00	110,000.00						110,000.00	110,000.00						100.00%	100.00%	ALUMNO	200	200	100	100	5.3.1	31	
DESARROLLO REGIONAL Y MEDIO AMBIENTE	12. COBERTURA ESTATAL	SEPLADER	DEPOSITOS FINANZAS	TF. FOMENTO A LA PRODUCCION Y PRODUCTIVIDAD	08. MICROEMPRESA	PROGRAMA DE UNIFORMES ESCOLARES GRATUITOS(PROGRAMA COMPLETO)	COBERTURA ESTATAL	VARIAS	03/2012	12/2012	42,824,702.00	-	42,824,702.00	-	-	-	-	42,824,702.00	-	42,824,702.00	-	-	-	-	100.00%	100.00%	PIEZA	600000	600000	100000	97000	5.1.1	09	
DESARROLLO REGIONAL Y MEDIO AMBIENTE	12. COBERTURA ESTATAL	SEPLADER	DEPOSITOS FINANZAS	SS. ASISTENCIA SOCIAL Y SERVICIOS COMUNITARIOS	02. ASISTENCIA SOCIAL A LA NIÑEZ	GASTOS DE OPERACIÓN DEL PROGRAMA DE UNIFORME ESCOLARES GRATUITOS (PROGRAMA COMPLETO)	COBERTURA ESTATAL	VARIAS	03/2012	09/2012	3,748,000.00	-	3,748,000.00	-	-	-	-	3,298,000.00	-	3,298,000.00	-	-	-	-	100.00%	100.00%	INFORME	6	6	0	0	5.1.1	09	
DESARROLLO REGIONAL Y MEDIO AMBIENTE	08. JUCHIPILA	SEPLADER	TRANSFERENCIAS Y SUBSIDIOS	SB. ESTIMULOS A LA EDUCACIÓN BASICA	01. APOYO A LA EDUCACIÓN BÁSICA	ENTREGA DE 5 BECAS A LOS DISTINTOS NIVELES DE EDUCACIÓN EN EL MUNICIPO DE APOZOL	APOZOL	VARIAS	01/2012	12/2012	12,500.00	-	12,500.00	-	-	-	-	12,500.00	-	12,500.00	-	-	-	-	100.00%	100.00%	BECA	5	5	3	2	5.1.1	09	
DESARROLLO REGIONAL Y MEDIO AMBIENTE	08. JUCHIPILA	SEPLADER	TRANSFERENCIAS Y SUBSIDIOS	SB. ESTIMULOS A LA EDUCACIÓN BASICA	01. APOYO A LA EDUCACIÓN BÁSICA	ENTREGA DE 1 BECA A LOS DISTINTOS NIVELES DE EDUCACIÓN EN EL MUNICIPO DE APOZOL	APOZOL	VARIAS	01/2012	12/2012	1,500.00	-	1,500.00	-	-	-	-	1,500.00	-	1,500.00	-	-	-	-	100.00%	100.00%	BECA	1	1	0	1	5.1.1	09	

GOBIERNO DEL ESTADO DE ZACATECAS
UNIDAD DE PLANEACIÓN
CIERRE DE EJERCICIO 2012
POR EJE

CE-2012

SECTOR	REGIÓN	DEPENDENCIA	FONDO O MODALIDAD DE INVERSIÓN	PROGRAMA	SUBPROGRAMA	DESCRIPCIÓN DE LA OBRA O ACCIÓN	MUNICIPIO	LOCALIDAD	FECHA DE:		ESTRUCTURA FIANCIERA APROBADA							ESTRUCTURA FIANCIERA EJERCIDA							AVANCE %		METAS TOTALES			BENEFICIARIOS		PED		OBSERVACIONES
									INICIO	TERMINO	TOTAL	FEDERAL	ESTATAL	MUNICIPAL	PARTICIPANTES	CRÉDITO	OTROS	TOTAL	FEDERAL	ESTATAL	MUNICIPAL	PARTICIPANTES	CRÉDITO	OTROS	FINAN-CIERO	FÍSICO	UNIDAD DE MEDIDA	PROGRA MADAS	ALCANZ ADAS	HOMBRE S	MUJERES	EJE, LÍNEA ESTRATÉGICA, ESTRATEGIA	NUMERO DEL PROYECTO	
DESARROLLO REGIONAL Y MEDIO AMBIENTE	09, JUCHIPILA	SEPLADER	TRANSFERENCIAS Y SUBSIDIOS	SIB, ESTIMULOS A LA EDUCACIÓN BASICA	01, APOYO A LA EDUCACIÓN BÁSICA	ENTREGA DE 5 BECAS A LOS DISTINTOS NIVELES DE EDUCACIÓN EN EL MUNICIPIO DE APOZOL	APOZOL	VARIAS	01/2012	12/2012	15,000.00	-	15,000.00	-	-	-	-	15,000.00	-	15,000.00	-	-	-	-	100.00%	100.00%	BECA	5	5	2	3	5.1.1	09	
DESARROLLO REGIONAL Y MEDIO AMBIENTE	09, JUCHIPILA	SEPLADER	TRANSFERENCIAS Y SUBSIDIOS	SIB, ESTIMULOS A LA EDUCACIÓN BASICA	01, APOYO A LA EDUCACIÓN BÁSICA	ENTREGA DE 4 BECAS A LOS DISTINTOS NIVELES DE EDUCACIÓN EN EL MUNICIPIO DE APOZOL	APOZOL	VARIAS	01/2012	12/2012	10,000.00	-	10,000.00	-	-	-	-	10,000.00	-	10,000.00	-	-	-	-	100.00%	100.00%	BECA	4	4	1	3	5.1.1	09	
DESARROLLO REGIONAL Y MEDIO AMBIENTE	09, JUCHIPILA	SEPLADER	TRANSFERENCIAS Y SUBSIDIOS	SIB, ESTIMULOS A LA EDUCACIÓN BASICA	01, APOYO A LA EDUCACIÓN BÁSICA	ENTREGA DE 2 BECAS A LOS DISTINTOS NIVELES DE EDUCACIÓN EN EL MUNICIPIO DE APULCO	APULCO	VARIAS	01/2012	12/2012	5,000.00	-	5,000.00	-	-	-	-	5,000.00	-	5,000.00	-	-	-	-	100.00%	100.00%	BECA	2	2	2	0	5.1.1	09	
DESARROLLO REGIONAL Y MEDIO AMBIENTE	09, JUCHIPILA	SEPLADER	TRANSFERENCIAS Y SUBSIDIOS	SIB, ESTIMULOS A LA EDUCACIÓN BASICA	01, APOYO A LA EDUCACIÓN BÁSICA	ENTREGA DE 7 BECAS A LOS DISTINTOS NIVELES DE EDUCACIÓN EN EL MUNICIPIO DE APULCO	APULCO	VARIAS	01/2012	12/2012	17,500.00	-	17,500.00	-	-	-	-	17,500.00	-	17,500.00	-	-	-	-	100.00%	100.00%	BECA	7	7	6	1	5.1.1	09	
DESARROLLO REGIONAL Y MEDIO AMBIENTE	09, TLALTENANGO	SEPLADER	TRANSFERENCIAS Y SUBSIDIOS	SIB, ESTIMULOS A LA EDUCACIÓN BASICA	01, APOYO A LA EDUCACIÓN BÁSICA	ENTREGA DE 6 BECAS A LOS DISTINTOS NIVELES DE EDUCACIÓN EN EL MUNICIPIO DE ATOLINGA.	ATOLINGA	VARIAS	01/2012	12/2012	9,000.00	-	9,000.00	-	-	-	-	9,000.00	-	9,000.00	-	-	-	-	100.00%	100.00%	BECA	6	6	2	4	5.1.1	09	
DESARROLLO REGIONAL Y MEDIO AMBIENTE	09, TLALTENANGO	SEPLADER	TRANSFERENCIAS Y SUBSIDIOS	SIB, ESTIMULOS A LA EDUCACIÓN BASICA	01, APOYO A LA EDUCACIÓN BÁSICA	ENTREGA DE 8 BECAS A LOS DISTINTOS NIVELES DE EDUCACIÓN EN EL MUNICIPIO DE ATOLINGA.	ATOLINGA	VARIAS	01/2012	12/2012	16,000.00	-	16,000.00	-	-	-	-	16,000.00	-	16,000.00	-	-	-	-	100.00%	100.00%	BECA	8	8	2	6	5.1.1	09	
DESARROLLO REGIONAL Y MEDIO AMBIENTE	09, TLALTENANGO	SEPLADER	TRANSFERENCIAS Y SUBSIDIOS	SIB, ESTIMULOS A LA EDUCACIÓN BASICA	01, APOYO A LA EDUCACIÓN BÁSICA	ENTREGA DE 10 BECAS A LOS DISTINTOS NIVELES DE EDUCACIÓN EN EL MUNICIPIO DE BENITO JUÁREZ.	BENITO JUÁREZ	VARIAS	01/2012	12/2012	25,000.00	-	25,000.00	-	-	-	-	25,000.00	-	25,000.00	-	-	-	-	100.00%	100.00%	BECA	10	10	5	5	5.1.1	09	
DESARROLLO REGIONAL Y MEDIO AMBIENTE	09, TLALTENANGO	SEPLADER	TRANSFERENCIAS Y SUBSIDIOS	SIB, ESTIMULOS A LA EDUCACIÓN BASICA	01, APOYO A LA EDUCACIÓN BÁSICA	ENTREGA DE 3 BECAS A LOS DISTINTOS NIVELES DE EDUCACIÓN EN EL MUNICIPIO DE BENITO JUÁREZ.	BENITO JUÁREZ	VARIAS	01/2012	12/2012	9,000.00	-	9,000.00	-	-	-	-	9,000.00	-	9,000.00	-	-	-	-	100.00%	100.00%	BECA	3	3	2	1	5.1.1	09	
DESARROLLO REGIONAL Y MEDIO AMBIENTE	09, TLALTENANGO	SEPLADER	TRANSFERENCIAS Y SUBSIDIOS	SIB, ESTIMULOS A LA EDUCACIÓN BASICA	01, APOYO A LA EDUCACIÓN BÁSICA	ENTREGA DE 2 BECAS A LOS DISTINTOS NIVELES DE EDUCACIÓN EN EL MUNICIPIO DE BENITO JUÁREZ.	BENITO JUÁREZ	VARIAS	01/2012	12/2012	4,500.00	-	4,500.00	-	-	-	-	4,500.00	-	4,500.00	-	-	-	-	100.00%	100.00%	BECA	2	2	1	1	5.1.1	09	
DESARROLLO REGIONAL Y MEDIO AMBIENTE	01, FRESNILLO	SEPLADER	FONREGIÓN	SE, URBANIZACION	07, EDIFICIOS PÚBLICOS	CONSTRUCCION DE CENTRO MULTIDISCIPLINARIO SUMAR (TIPO) EN EL MUNICIPIO DE CALERA.	CALERA	VARIAS	08/2012	04/2013	4,537,230.00	4,537,230.00	-	-	-	-	-	1,527,645.70	1,527,645.70	-	-	-	-	-	29.70%	70.00%	OBRA	1		400	980	5.1.2	08	
DESARROLLO REGIONAL Y MEDIO AMBIENTE	01, FRESNILLO	SEPLADER	TRANSFERENCIAS Y SUBSIDIOS	SIB, ESTIMULOS A LA EDUCACIÓN BASICA	01, APOYO A LA EDUCACIÓN BÁSICA	ENTREGA DE 3 BECAS A LOS DISTINTOS NIVELES DE EDUCACIÓN EN EL MUNICIPIO DE CALERA.	CALERA	VARIAS	01/2012	12/2012	9,000.00	-	9,000.00	-	-	-	-	9,000.00	-	9,000.00	-	-	-	-	100.00%	100.00%	BECA	3	3	2	1	5.1.1	09	
DESARROLLO REGIONAL Y MEDIO AMBIENTE	01, FRESNILLO	SEPLADER	TRANSFERENCIAS Y SUBSIDIOS	SIB, ESTIMULOS A LA EDUCACIÓN BASICA	01, APOYO A LA EDUCACIÓN BÁSICA	ENTREGA DE 2 BECAS A LOS DISTINTOS NIVELES DE EDUCACIÓN EN EL MUNICIPIO DE CALERA.	CALERA	VARIAS	01/2012	12/2012	6,000.00	-	6,000.00	-	-	-	-	6,000.00	-	6,000.00	-	-	-	-	100.00%	100.00%	BECA	2	2	1	1	5.1.1	09	
DESARROLLO REGIONAL Y MEDIO AMBIENTE	01, FRESNILLO	SEPLADER	TRANSFERENCIAS Y SUBSIDIOS	SIB, ESTIMULOS A LA EDUCACIÓN BASICA	01, APOYO A LA EDUCACIÓN BÁSICA	ENTREGA DE 56 BECAS A LOS DISTINTOS NIVELES DE EDUCACIÓN EN EL MUNICIPIO DE CALERA	CALERA	VARIAS	01/2012	12/2012	112,000.00	-	112,000.00	-	-	-	-	112,000.00	-	112,000.00	-	-	-	-	100.00%	100.00%	BECA	56	56	23	33	5.1.1	09	
DESARROLLO REGIONAL Y MEDIO AMBIENTE	01, FRESNILLO	SEPLADER	TRANSFERENCIAS Y SUBSIDIOS	SIB, ESTIMULOS A LA EDUCACIÓN BASICA	01, APOYO A LA EDUCACIÓN BÁSICA	ENTREGA DE 4 BECAS A LOS DISTINTOS NIVELES DE EDUCACIÓN EN EL MUNICIPIO DE CALERA.	CALERA	VARIAS	01/2012	12/2012	10,000.00	-	10,000.00	-	-	-	-	10,000.00	-	10,000.00	-	-	-	-	100.00%	100.00%	BECA	4	4	2	2	5.1.1	09	
DESARROLLO REGIONAL Y MEDIO AMBIENTE	01, FRESNILLO	SEPLADER	TRANSFERENCIAS Y SUBSIDIOS	SIB, ESTIMULOS A LA EDUCACIÓN BASICA	01, APOYO A LA EDUCACIÓN BÁSICA	ENTREGA DE 3 BECAS A LOS DISTINTOS NIVELES DE EDUCACIÓN EN EL MUNICIPIO DE CALERA.	CALERA	VARIAS	01/2012	12/2012	7,500.00	-	7,500.00	-	-	-	-	7,500.00	-	7,500.00	-	-	-	-	100.00%	100.00%	BECA	3	3	1	2	5.1.1	09	
DESARROLLO REGIONAL Y MEDIO AMBIENTE	01, FRESNILLO	SEPLADER	TRANSFERENCIAS Y SUBSIDIOS	SIB, ESTIMULOS A LA EDUCACIÓN BASICA	01, APOYO A LA EDUCACIÓN BÁSICA	ENTREGA DE 3 BECAS A LOS DISTINTOS NIVELES DE EDUCACIÓN EN EL MUNICIPIO DE CALERA.	CALERA	VARIAS	01/2012	12/2012	7,500.00	-	7,500.00	-	-	-	-	7,500.00	-	7,500.00	-	-	-	-	100.00%	100.00%	BECA	3	3	2	1	5.1.1	09	
DESARROLLO REGIONAL Y MEDIO AMBIENTE	01, FRESNILLO	SEPLADER	TRANSFERENCIAS Y SUBSIDIOS	SIB, ESTIMULOS A LA EDUCACIÓN BASICA	01, APOYO A LA EDUCACIÓN BÁSICA	ENTREGA DE 2 BECAS A LOS DISTINTOS NIVELES DE EDUCACIÓN EN EL MUNICIPIO DE CALERA.	CALERA	VARIAS	01/2012	12/2012	4,000.00	-	4,000.00	-	-	-	-	4,000.00	-	4,000.00	-	-	-	-	100.00%	100.00%	BECA	2	2	1	1	5.1.1	09	
DESARROLLO REGIONAL Y MEDIO AMBIENTE	01, FRESNILLO	SEPLADER	TRANSFERENCIAS Y SUBSIDIOS	SIB, ESTIMULOS A LA EDUCACIÓN BASICA	01, APOYO A LA EDUCACIÓN BÁSICA	ENTREGA DE 1 BECA A LOS DISTINTOS NIVELES DE EDUCACIÓN EN EL MUNICIPIO DE CALERA.	CALERA	VARIAS	01/2012	12/2012	1,500.00	-	1,500.00	-	-	-	-	1,500.00	-	1,500.00	-	-	-	-	100.00%	100.00%	BECA	1	1	1	0	5.1.1	09	
DESARROLLO REGIONAL Y MEDIO AMBIENTE	01, FRESNILLO	SEPLADER	TRANSFERENCIAS Y SUBSIDIOS	SIB, ESTIMULOS A LA EDUCACIÓN BASICA	01, APOYO A LA EDUCACIÓN BÁSICA	ENTREGA DE 1 BECA A LOS DISTINTOS NIVELES DE EDUCACIÓN EN EL MUNICIPIO DE CALERA.	CALERA	VARIAS	01/2012	12/2012	2,000.00	-	2,000.00	-	-	-	-	2,000.00	-	2,000.00	-	-	-	-	100.00%	100.00%	BECA	1	1	1	0	5.1.1	09	
DESARROLLO REGIONAL Y MEDIO AMBIENTE	02, RÍO GRANDE	SEPLADER	TRANSFERENCIAS Y SUBSIDIOS	SIB, ESTIMULOS A LA EDUCACIÓN BASICA	01, APOYO A LA EDUCACIÓN BÁSICA	ENTREGA DE 1 BECA A LOS DISTINTOS NIVELES DE EDUCACIÓN EN EL MUNICIPIO CARITAS DE FELIPE PESCADOR.	CARITAS DE FELIPE PESCADOR	VARIAS	01/2012	12/2012	1,500.00	-	1,500.00	-	-	-	-	1,500.00	-	1,500.00	-	-	-	-	100.00%	100.00%	BECA	1	1	0	1	5.1.1	09	
DESARROLLO REGIONAL Y MEDIO AMBIENTE	02, RÍO GRANDE	SEPLADER	TRANSFERENCIAS Y SUBSIDIOS	SIB, ESTIMULOS A LA EDUCACIÓN BASICA	01, APOYO A LA EDUCACIÓN BÁSICA	ENTREGA DE 40 BECAS A LOS DISTINTOS NIVELES DE EDUCACIÓN EN EL MUNICIPIO DE CARITAS DE FELIPE PESCADOR.	CARITAS DE FELIPE PESCADOR	VARIAS	01/2012	12/2012	60,000.00	-	60,000.00	-	-	-	-	60,000.00	-	60,000.00	-	-	-	-	100.00%	100.00%	BECA	40	40	21	19	5.1.1	09	
DESARROLLO REGIONAL Y MEDIO AMBIENTE	02, RÍO GRANDE	SEPLADER	TRANSFERENCIAS Y SUBSIDIOS	SIB, ESTIMULOS A LA EDUCACIÓN BASICA	01, APOYO A LA EDUCACIÓN BÁSICA	ENTREGA DE 5 BECAS A LOS DISTINTOS NIVELES DE EDUCACIÓN EN EL MUNICIPIO DE CARITAS DE FELIPE PESCADOR.	CARITAS DE FELIPE PESCADOR	VARIAS	01/2012	12/2012	7,500.00	-	7,500.00	-	-	-	-	7,500.00	-	7,500.00	-	-	-	-	100.00%	100.00%	BECA	5	5	5	0	5.1.1	09	
DESARROLLO REGIONAL Y MEDIO AMBIENTE	02, RÍO GRANDE	SEPLADER	TRANSFERENCIAS Y SUBSIDIOS	SIB, ESTIMULOS A LA EDUCACIÓN BASICA	01, APOYO A LA EDUCACIÓN BÁSICA	ENTREGA DE 10 BECAS A LOS DISTINTOS NIVELES DE EDUCACIÓN EN EL MUNICIPIO DE CARITAS DE F. PESCADOR.	CARITAS DE FELIPE PESCADOR	VARIAS	01/2012	12/2012	30,000.00	-	30,000.00	-	-	-	-	30,000.00	-	30,000.00	-	-	-	-	100.00%	100.00%	BECA	10	10	5	5	5.1.1	09	
DESARROLLO REGIONAL Y MEDIO AMBIENTE	02, RÍO GRANDE	SEPLADER	TRANSFERENCIAS Y SUBSIDIOS	SIB, ESTIMULOS A LA EDUCACIÓN BASICA	01, APOYO A LA EDUCACIÓN BÁSICA	ENTREGA DE 8 BECAS A LOS DISTINTOS NIVELES DE EDUCACIÓN EN EL MUNICIPIO DE CARITAS DE FELIPE PESCADOR.	CARITAS DE FELIPE PESCADOR	VARIAS	01/2012	12/2012	20,000.00	-	20,000.00	-	-	-	-	20,000.00	-	20,000.00	-	-	-	-	100.00%	100.00%	BECA	8	8	4	4	5.1.1	09	
DESARROLLO REGIONAL Y MEDIO AMBIENTE	07, MAZAPIL	SEPLADER	TRANSFERENCIAS Y SUBSIDIOS	SIB, ESTIMULOS A LA EDUCACIÓN BASICA	01, APOYO A LA EDUCACIÓN BÁSICA	ENTREGA DE 12 BECAS A LOS DISTINTOS NIVELES DE EDUCACIÓN EN EL MUNICIPIO DE CONCEPCIÓN DEL ORO.	CONCEPCION DEL ORO	VARIAS	01/2012	12/2012	30,000.00	-	30,000.00	-	-	-	-	30,000.00	-	30,000.00	-	-	-	-	100.00%	100.00%	BECA	12	12	6	6	5.1.1	09	
DESARROLLO REGIONAL Y MEDIO AMBIENTE	07, MAZAPIL	SEPLADER	TRANSFERENCIAS Y SUBSIDIOS	SIB, ESTIMULOS A LA EDUCACIÓN BASICA	01, APOYO A LA EDUCACIÓN BÁSICA	ENTREGA DE 1 BECA A LOS DISTINTOS NIVELES DE EDUCACIÓN EN EL MUNICIPIO DE CONCEPCIÓN DEL ORO	CONCEPCION DEL ORO	VARIAS	01/2012	12/2012	2,000.00	-	2,000.00	-	-	-	-	2,000.00	-	2,000.00	-	-	-	-	100.00%	100.00%	BECA	1	1	1	0	5.1.1	09	
DESARROLLO REGIONAL Y MEDIO AMBIENTE	07, MAZAPIL	SEPLADER	TRANSFERENCIAS Y SUBSIDIOS	SIB, ESTIMULOS A LA EDUCACIÓN BASICA	01, APOYO A LA EDUCACIÓN BÁSICA	ENTREGA DE 2 BECAS A LOS DISTINTOS NIVELES DE EDUCACIÓN EN EL MUNICIPIO DE CONCEPCION DEL ORO.	CONCEPCION DEL ORO	VARIAS	01/2012	12/2012	3,000.00	-	3,000.00	-	-	-	-	3,000.00	-	3,000.00	-	-	-	-	100.00%	100.00%	BECA	2	2	2	0	5.1.1	09	
DESARROLLO REGIONAL Y MEDIO AMBIENTE	07, MAZAPIL	SEPLADER	TRANSFERENCIAS Y SUBSIDIOS	SIB, ESTIMULOS A LA EDUCACIÓN BASICA	01, APOYO A LA EDUCACIÓN BÁSICA	ENTREGA DE 7 BECAS A LOS DISTINTOS NIVELES DE EDUCACIÓN EN EL MUNICIPIO DE CONCEPCIÓN ORO.	CONCEPCION DEL ORO	VARIAS	01/2012	12/2012	10,000.00	-	10,000.00	-	-	-	-	10,000.00	-	10,000.00	-	-	-	-	100.00%	100.00%	BECA	7	7	3	4	5.1.1	09	
DESARROLLO REGIONAL Y MEDIO AMBIENTE	07, MAZAPIL	SEPLADER	TRANSFERENCIAS Y SUBSIDIOS	SIB, ESTIMULOS A LA EDUCACIÓN BASICA	01, APOYO A LA EDUCACIÓN BÁSICA	ENTREGA DE 4 BECAS A LOS DISTINTOS NIVELES DE EDUCACIÓN EN EL MUNICIPIO DE CONCEPCIÓN DEL ORO.	CONCEPCION DEL ORO	VARIAS	01/2012	12/2012	10,000.00	-	10,000.00	-	-	-	-	10,000.00	-	10,000.00	-	-	-	-	100.00%	100.00%	BECA	4	4	2	2	5.1.1	09	
DESARROLLO REGIONAL Y MEDIO AMBIENTE	07, MAZAPIL	SEPLADER	TRANSFERENCIAS Y SUBSIDIOS	SIB, ESTIMULOS A LA EDUCACIÓN BASICA	01, APOYO A LA EDUCACIÓN BÁSICA	ENTREGA DE 7 BECAS A LOS DISTINTOS NIVELES DE EDUCACIÓN EN EL MUNICIPIO DE PINOS.	CONCEPCION DEL ORO	VARIAS	01/2012	12/2012	21,000.00	-	21,000.00	-	-	-	-	21,000.00	-	21,000.00	-	-	-	-	100.00%	100.00%	BECA	7	7	5	2	5.1.1	09	
DESARROLLO REGIONAL Y MEDIO AMBIENTE	07, MAZAPIL	SEPLADER	TRANSFERENCIAS Y SUBSIDIOS	SIB, ESTIMULOS A LA EDUCACIÓN BASICA	01, APOYO A LA EDUCACIÓN BÁSICA	ENTREGA DE 31 BECAS A LOS DISTINTOS NIVELES DE EDUCACIÓN EN EL MUNICIPIO DE CONCEPCIÓN DEL ORO.	CONCEPCION DEL ORO	VARIAS	01/2012	12/2012	46,500.00	-	46,500.00	-	-	-	-	46,500.00	-	46,500.00	-	-	-	-	100.00%	100.00%	BECA	31	31	16	15	5.1.1	09	

GOBIERNO DEL ESTADO DE ZACATECAS
UNIDAD DE PLANEACIÓN
CIERRE DE EJERCICIO 2012
POR EJE

CE-2012

SECTOR	REGIÓN	DEPENDENCIA	FONDO O MODALIDAD DE INVERSIÓN	PROGRAMA	SUBPROGRAMA	DESCRIPCIÓN DE LA OBRA O ACCIÓN	MUNICIPIO	LOCALIDAD	FECHA DE:		ESTRUCTURA FIANCIERA APROBADA							ESTRUCTURA FIANCIERA EJERCIDA							AVANCE %		METAS TOTALES			BENEFICIARIOS		PED		OBSERVACIONES
									INICIO	TERMINO	TOTAL	FEDERAL	ESTATAL	MUNICIPAL	PARTICIPANTES	CRÉDITO	OTROS	TOTAL	FEDERAL	ESTATAL	MUNICIPAL	PARTICIPANTES	CRÉDITO	OTROS	FINAN-CIERO	FÍSICO	UNIDAD DE MEDIDA	PROGRA-MADAS	ALCANZ-ADAS	HOMBRES	MUJERES	EJE, LÍNEA ESTRATÉGICA, ESTRATEGIA	NUMERO DEL PROYECTO	
DESARROLLO REGIONAL Y MEDIO AMBIENTE	07, MAZAPIL	SEPLADER	TRANSFERENCIAS Y SUBSIDIOS	SIB, ESTIMULOS A LA EDUCACIÓN BASICA	01, APOYO A LA EDUCACIÓN BÁSICA	ENTREGA DE 17 BECAS A LOS DISTINTOS NIVELES DE EDUCACIÓN EN EL MUNICIPIO DE CONCEPCIÓN DEL ORO.	CONCEPCION DEL ORO	VARIAS	01/2012	12/2012	42,500.00	-	42,500.00	-	-	-	-	42,500.00	-	42,500.00	-	-	-	-	100.00%	100.00%	BECA	17	17	9	8	5.1.1	09	
DESARROLLO REGIONAL Y MEDIO AMBIENTE	10, OJOCALIENTE	SEPLADER	TRANSFERENCIAS Y SUBSIDIOS	SIB, ESTIMULOS A LA EDUCACIÓN BASICA	01, APOYO A LA EDUCACIÓN BÁSICA	ENTREGA DE 8 BECAS A LOS DISTINTOS NIVELES DE EDUCACIÓN EN EL MUNICIPIO DE CUAUHTÉMOC.	CUAUHTÉMOC	VARIAS	01/2012	12/2012	20,000.00	-	20,000.00	-	-	-	-	20,000.00	-	20,000.00	-	-	-	-	100.00%	100.00%	BECA	8	8	3	5	5.1.1	09	
DESARROLLO REGIONAL Y MEDIO AMBIENTE	10, OJOCALIENTE	SEPLADER	TRANSFERENCIAS Y SUBSIDIOS	SIB, ESTIMULOS A LA EDUCACIÓN BASICA	01, APOYO A LA EDUCACIÓN BÁSICA	ENTREGA DE 70 BECAS A LOS DISTINTOS NIVELES DE EDUCACIÓN EN EL MUNICIPIO DE CUAUHTÉMOC.	CUAUHTÉMOC	VARIAS	01/2012	12/2012	105,000.00	-	105,000.00	-	-	-	-	105,000.00	-	105,000.00	-	-	-	-	100.00%	100.00%	BECA	70	70	33	37	5.1.1	09	
DESARROLLO REGIONAL Y MEDIO AMBIENTE	10, OJOCALIENTE	SEPLADER	TRANSFERENCIAS Y SUBSIDIOS	SIB, ESTIMULOS A LA EDUCACIÓN BASICA	01, APOYO A LA EDUCACIÓN BÁSICA	ENTREGA DE 3 BECAS A LOS DISTINTOS NIVELES DE EDUCACIÓN EN EL MUNICIPIO DE CUAUHTÉMOC.	CUAUHTÉMOC	VARIAS	01/2012	12/2012	7,500.00	-	7,500.00	-	-	-	-	7,500.00	-	7,500.00	-	-	-	-	100.00%	100.00%	BECA	3	3	2	1	5.1.1	09	
DESARROLLO REGIONAL Y MEDIO AMBIENTE	10, OJOCALIENTE	SEPLADER	TRANSFERENCIAS Y SUBSIDIOS	SIB, ESTIMULOS A LA EDUCACIÓN BASICA	01, APOYO A LA EDUCACIÓN BÁSICA	ENTREGA DE 4 BECAS A LOS DISTINTOS NIVELES DE EDUCACIÓN EN EL MUNICIPIO DE CUAUHTÉMOC.	CUAUHTÉMOC	VARIAS	01/2012	12/2012	10,000.00	-	10,000.00	-	-	-	-	10,000.00	-	10,000.00	-	-	-	-	100.00%	100.00%	BECA	4	4	3	1	5.1.1	09	
DESARROLLO REGIONAL Y MEDIO AMBIENTE	10, OJOCALIENTE	SEPLADER	TRANSFERENCIAS Y SUBSIDIOS	SIB, ESTIMULOS A LA EDUCACIÓN BASICA	01, APOYO A LA EDUCACIÓN BÁSICA	ENTREGA DE 2 BECAS A LOS DISTINTOS NIVELES DE EDUCACIÓN EN EL MUNICIPIO DE CUAUHTÉMOC.	CUAUHTÉMOC	VARIAS	01/2012	12/2012	6,000.00	-	6,000.00	-	-	-	-	6,000.00	-	6,000.00	-	-	-	-	100.00%	100.00%	BECA	2	2	1	1	5.1.1	09	
DESARROLLO REGIONAL Y MEDIO AMBIENTE	10, OJOCALIENTE	SEPLADER	TRANSFERENCIAS Y SUBSIDIOS	SIB, ESTIMULOS A LA EDUCACIÓN BASICA	01, APOYO A LA EDUCACIÓN BÁSICA	ENTREGA DE 7 BECAS A LOS DISTINTOS NIVELES DE EDUCACIÓN EN EL MUNICIPIO DE CUAUHTÉMOC.	CUAUHTÉMOC	VARIAS	01/2012	01/2013	40,000.00	-	40,000.00	-	-	-	-	40,000.00	-	40,000.00	-	-	-	-	100.00%	100.00%	BECA	16	16	11	5	5.1.1	09	
DESARROLLO REGIONAL Y MEDIO AMBIENTE	03, SOMBRERETE	SEPLADER	TRANSFERENCIAS Y SUBSIDIOS	SIB, ESTIMULOS A LA EDUCACIÓN BASICA	01, APOYO A LA EDUCACIÓN BÁSICA	ENTREGA DE 2 BECAS A LOS DISTINTOS NIVELES DE EDUCACIÓN EN EL MUNICIPIO DE CHALCHIHUITES.	CHALCHIHUITES	VARIAS	01/2012	12/2012	5,000.00	-	5,000.00	-	-	-	-	5,000.00	-	5,000.00	-	-	-	-	100.00%	100.00%	BECA	2	2	2	0	5.1.1	09	
DESARROLLO REGIONAL Y MEDIO AMBIENTE	03, SOMBRERETE	SEPLADER	TRANSFERENCIAS Y SUBSIDIOS	SIB, ESTIMULOS A LA EDUCACIÓN BASICA	01, APOYO A LA EDUCACIÓN BÁSICA	ENTREGA DE 21 BECAS A LOS DISTINTOS NIVELES DE EDUCACIÓN EN EL MUNICIPIO DE CHALCHIHUITES	CHALCHIHUITES	VARIAS	01/2012	12/2012	31,500.00	-	31,500.00	-	-	-	-	31,500.00	-	31,500.00	-	-	-	-	100.00%	100.00%	BECA	21	21	10	11	5.1.1	09	
DESARROLLO REGIONAL Y MEDIO AMBIENTE	03, SOMBRERETE	SEPLADER	TRANSFERENCIAS Y SUBSIDIOS	SIB, ESTIMULOS A LA EDUCACIÓN BASICA	01, APOYO A LA EDUCACIÓN BÁSICA	ENTREGA DE 1 BECAS A LOS DISTINTOS NIVELES DE EDUCACIÓN EN EL MUNICIPIO DE CHALCHIHUITES.	CHALCHIHUITES	VARIAS	01/2012	12/2012	2,500.00	-	2,500.00	-	-	-	-	2,500.00	-	2,500.00	-	-	-	-	100.00%	100.00%	BECA	1	1	0	1	5.1.1	09	
DESARROLLO REGIONAL Y MEDIO AMBIENTE	01, FRESNILLO	SEPLADER	TRANSFERENCIAS Y SUBSIDIOS	SIB, ESTIMULOS A LA EDUCACIÓN BASICA	01, APOYO A LA EDUCACIÓN BÁSICA	ENTREGA DE 5 BECAS A LOS DISTINTOS NIVELES DE EDUCACIÓN EN EL MUNICIPIO DE FRESNILLO.	FRESNILLO	VARIAS	01/2012	12/2012	10,000.00	-	10,000.00	-	-	-	-	10,000.00	-	10,000.00	-	-	-	-	100.00%	100.00%	BECA	5	5	1	4	5.1.1	09	
DESARROLLO REGIONAL Y MEDIO AMBIENTE	01, FRESNILLO	SEPLADER	TRANSFERENCIAS Y SUBSIDIOS	SIB, ESTIMULOS A LA EDUCACIÓN BASICA	01, APOYO A LA EDUCACIÓN BÁSICA	ENTREGA DE 4 BECAS A LOS DISTINTOS NIVELES DE EDUCACIÓN EN EL MUNICIPIO DE FRESNILLO.	FRESNILLO	VARIAS	01/2012	12/2012	12,000.00	-	12,000.00	-	-	-	-	12,000.00	-	12,000.00	-	-	-	-	100.00%	100.00%	BECA	4	4	2	2	5.1.1	09	
DESARROLLO REGIONAL Y MEDIO AMBIENTE	01, FRESNILLO	SEPLADER	TRANSFERENCIAS Y SUBSIDIOS	SIB, ESTIMULOS A LA EDUCACIÓN BASICA	01, APOYO A LA EDUCACIÓN BÁSICA	ENTREGA DE 4 BECAS A LOS DISTINTOS NIVELES DE EDUCACIÓN EN EL MUNICIPIO DE FRESNILLO.	FRESNILLO	VARIAS	01/2012	12/2012	6,000.00	-	6,000.00	-	-	-	-	6,000.00	-	6,000.00	-	-	-	-	100.00%	100.00%	BECA	4	4	2	2	5.1.1	09	
DESARROLLO REGIONAL Y MEDIO AMBIENTE	01, FRESNILLO	SEPLADER	TRANSFERENCIAS Y SUBSIDIOS	SIB, ESTIMULOS A LA EDUCACIÓN BASICA	01, APOYO A LA EDUCACIÓN BÁSICA	ENTREGA DE 1 BECA A LOS DISTINTOS NIVELES DE EDUCACIÓN EN EL MUNICIPIO DE FRESNILLO.	FRESNILLO	VARIAS	01/2012	12/2012	2,500.00	-	2,500.00	-	-	-	-	2,500.00	-	2,500.00	-	-	-	-	100.00%	100.00%	BECA	1	1	0	1	5.1.1	09	
DESARROLLO REGIONAL Y MEDIO AMBIENTE	01, FRESNILLO	SEPLADER	TRANSFERENCIAS Y SUBSIDIOS	SIB, ESTIMULOS A LA EDUCACIÓN BASICA	01, APOYO A LA EDUCACIÓN BÁSICA	ENTREGA DE 248 BECAS A LOS DISTINTOS NIVELES DE EDUCACIÓN EN EL MUNICIPIO DE FRESNILLO.	FRESNILLO	VARIAS	01/2012	12/2012	297,600.00	-	297,600.00	-	-	-	-	297,600.00	-	297,600.00	-	-	-	-	100.00%	100.00%	BECA	248	248	108	140	5.1.1	09	
DESARROLLO REGIONAL Y MEDIO AMBIENTE	01, FRESNILLO	SEPLADER	TRANSFERENCIAS Y SUBSIDIOS	SIB, ESTIMULOS A LA EDUCACIÓN BASICA	01, APOYO A LA EDUCACIÓN BÁSICA	ENTREGA DE 5 BECAS A LOS DISTINTOS NIVELES DE EDUCACIÓN EN EL MUNICIPIO DE FRESNILLO.	FRESNILLO	VARIAS	01/2012	12/2012	9,500.00	-	9,500.00	-	-	-	-	9,500.00	-	9,500.00	-	-	-	-	100.00%	100.00%	BECA	5	5	2	3	5.1.1	09	
DESARROLLO REGIONAL Y MEDIO AMBIENTE	01, FRESNILLO	SEPLADER	TRANSFERENCIAS Y SUBSIDIOS	SIB, ESTIMULOS A LA EDUCACIÓN BASICA	01, APOYO A LA EDUCACIÓN BÁSICA	ENTREGA DE 3 BECAS A LOS DISTINTOS NIVELES DE EDUCACIÓN EN EL MUNICIPIO DE FRESNILLO.	FRESNILLO	VARIAS	01/2012	12/2012	4,500.00	-	4,500.00	-	-	-	-	4,500.00	-	4,500.00	-	-	-	-	100.00%	100.00%	BECA	3	3	2	1	5.1.1	09	
DESARROLLO REGIONAL Y MEDIO AMBIENTE	01, FRESNILLO	SEPLADER	TRANSFERENCIAS Y SUBSIDIOS	SIB, ESTIMULOS A LA EDUCACIÓN BASICA	01, APOYO A LA EDUCACIÓN BÁSICA	ENTREGA DE 13 BECAS A LOS DISTINTOS NIVELES DE EDUCACIÓN EN EL MUNICIPIO DE FRESNILLO.	FRESNILLO	VARIAS	12/2012	12/2012	32,500.00	-	32,500.00	-	-	-	-	32,500.00	-	32,500.00	-	-	-	-	100.00%	100.00%	BECA	13	13	3	10	5.1.1	09	
DESARROLLO REGIONAL Y MEDIO AMBIENTE	01, FRESNILLO	SEPLADER	TRANSFERENCIAS Y SUBSIDIOS	SIB, ESTIMULOS A LA EDUCACIÓN BASICA	01, APOYO A LA EDUCACIÓN BÁSICA	ENTREGA DE 2 BECAS A LOS DISTINTOS NIVELES DE EDUCACIÓN EN EL MUNICIPIO DE FRESNILLO.	FRESNILLO	VARIAS	01/2012	12/2012	5,000.00	-	5,000.00	-	-	-	-	5,000.00	-	5,000.00	-	-	-	-	100.00%	100.00%	BECA	2	2	2	0	5.1.1	09	
DESARROLLO REGIONAL Y MEDIO AMBIENTE	01, FRESNILLO	SEPLADER	TRANSFERENCIAS Y SUBSIDIOS	SIB, ESTIMULOS A LA EDUCACIÓN BASICA	01, APOYO A LA EDUCACIÓN BÁSICA	ENTREGA DE 5 BECAS A LOS DISTINTOS NIVELES DE EDUCACIÓN EN EL MUNICIPIO DE FRESNILLO.	FRESNILLO	VARIAS	01/2012	12/2012	15,000.00	-	15,000.00	-	-	-	-	15,000.00	-	15,000.00	-	-	-	-	100.00%	100.00%	BECA	5	5	3	2	5.1.1	09	
DESARROLLO REGIONAL Y MEDIO AMBIENTE	01, FRESNILLO	SEPLADER	TRANSFERENCIAS Y SUBSIDIOS	SIB, ESTIMULOS A LA EDUCACIÓN BASICA	01, APOYO A LA EDUCACIÓN BÁSICA	ENTREGA DE 2 BECAS A LOS DISTINTOS NIVELES DE EDUCACIÓN EN EL MUNICIPIO DE FRESNILLO.	FRESNILLO	VARIAS	01/2012	12/2012	3,000.00	-	3,000.00	-	-	-	-	3,000.00	-	3,000.00	-	-	-	-	100.00%	100.00%	BECA	2	2	0	2	5.1.1	09	
DESARROLLO REGIONAL Y MEDIO AMBIENTE	01, FRESNILLO	SEPLADER	FONREGIÓN	SE, URBANIZACION	07, EDIFICIOS PÚBLICOS	EQUIPAMIENTO DE CENTRO MULTIDISCIPLINARIO SUMAR (TIPO)EN EL MUNICIPIO DE FRESNILLO.	FRESNILLO	VARIAS	08/2012	04/2013	4,627,696.00	4,627,696.00	-	-	-	-	-	-	-	-	-	-	-	-	0.00%	0.00%	EQUIPO	1	0	96480	101058	5.1.2	08	
DESARROLLO REGIONAL Y MEDIO AMBIENTE	01, FRESNILLO	SEPLADER	TRANSFERENCIAS Y SUBSIDIOS	SIB, ESTIMULOS A LA EDUCACIÓN BASICA	01, APOYO A LA EDUCACIÓN BÁSICA	ENTREGA DE 12 BECAS A LOS DISTINTOS NIVELES DE EDUCACIÓN EN EL MUNICIPIO DE FRESNILLO.	FRESNILLO	VARIAS	01/2012	12/2012	30,000.00	-	30,000.00	-	-	-	-	30,000.00	-	30,000.00	-	-	-	-	100.00%	100.00%	BECA	12	12	4	8	5.1.1	09	
DESARROLLO REGIONAL Y MEDIO AMBIENTE	01, FRESNILLO	SEPLADER	TRANSFERENCIAS Y SUBSIDIOS	SIB, ESTIMULOS A LA EDUCACIÓN BASICA	01, APOYO A LA EDUCACIÓN BÁSICA	ENTREGA DE 300 BECAS A LOS DISTINTOS NIVELES DE EDUCACIÓN EN EL MUNICIPIO DE FRESNILLO.	FRESNILLO	VARIAS	01/2012	12/2012	600,000.00	-	600,000.00	-	-	-	-	600,000.00	-	600,000.00	-	-	-	-	100.00%	100.00%	BECA	300	300	139	161	5.1.1	09	
DESARROLLO REGIONAL Y MEDIO AMBIENTE	01, FRESNILLO	SEPLADER	TRANSFERENCIAS Y SUBSIDIOS	SIB, ESTIMULOS A LA EDUCACIÓN BASICA	01, APOYO A LA EDUCACIÓN BÁSICA	ENTREGA DE 1 BECA A LOS DISTINTOS NIVELES DE EDUCACIÓN EN EL MUNICIPIO DE FRESNILLO.	FRESNILLO	VARIAS	01/2012	12/2012	1,500.00	-	1,500.00	-	-	-	-	1,500.00	-	1,500.00	-	-	-	-	100.00%	100.00%	BECA	1	1	0	1	5.1.1	09	
DESARROLLO REGIONAL Y MEDIO AMBIENTE	01, FRESNILLO	SEPLADER	TRANSFERENCIAS Y SUBSIDIOS	SIB, ESTIMULOS A LA EDUCACIÓN BASICA	01, APOYO A LA EDUCACIÓN BÁSICA	ENTREGA DE 7 BECAS A LOS DISTINTOS NIVELES DE EDUCACIÓN EN EL MUNICIPIO DE FRESNILLO.	FRESNILLO	VARIAS	01/2012	12/2012	17,000.00	-	17,000.00	-	-	-	-	17,000.00	-	17,000.00	-	-	-	-	100.00%	100.00%	BECA	7	7	2	5	5.1.1	09	
DESARROLLO REGIONAL Y MEDIO AMBIENTE	01, FRESNILLO	SEPLADER	TRANSFERENCIAS Y SUBSIDIOS	SIB, ESTIMULOS A LA EDUCACIÓN BASICA	01, APOYO A LA EDUCACIÓN BÁSICA	ENTREGA DE 302 BECAS A LOS DISTINTOS NIVELES DE EDUCACIÓN EN EL MUNICIPIO DE FRESNILLO.	FRESNILLO	VARIAS	01/2012	12/2012	755,000.00	-	755,000.00	-	-	-	-	755,000.00	-	755,000.00	-	-	-	-	100.00%	100.00%	BECA	302	302	137	165	5.1.1	09	
DESARROLLO REGIONAL Y MEDIO AMBIENTE	05, TLALTENANGO	SEPLADER	TRANSFERENCIAS Y SUBSIDIOS	SIB, ESTIMULOS A LA EDUCACIÓN BASICA	01, APOYO A LA EDUCACIÓN BÁSICA	ENTREGA DE 5 BECAS A LOS DISTINTOS NIVELES DE EDUCACIÓN EN EL MUNICIPIO DE TRINIDAD GARCIA DE LA CADENA.	TRINIDAD GARCÍA DE LA CADENA	VARIAS	01/2012	12/2012	13,000.00	-	13,000.00	-	-	-	-	13,000.00	-	13,000.00	-	-	-	-	100.00%	100.00%	BECA	5	5	4	1	5.1.1	09	
DESARROLLO REGIONAL Y MEDIO AMBIENTE	10, OJOCALIENTE	SEPLADER	TRANSFERENCIAS Y SUBSIDIOS	SIB, ESTIMULOS A LA EDUCACIÓN BASICA	01, APOYO A LA EDUCACIÓN BÁSICA	ENTREGA DE 34 BECAS A LOS DISTINTOS NIVELES DE EDUCACIÓN EN EL MUNICIPIO DE GENARO CODINA.	GENARO CODINA	VARIAS	01/2012	12/2012	51,000.00	-	51,000.00	-	-	-	-	51,000.00	-	51,000.00	-	-	-	-	100.00%	100.00%	BECA	34	34	10	24	5.1.1	09	
DESARROLLO REGIONAL Y MEDIO AMBIENTE	10, OJOCALIENTE	SEPLADER	TRANSFERENCIAS Y SUBSIDIOS	SIB, ESTIMULOS A LA EDUCACIÓN BASICA	01, APOYO A LA EDUCACIÓN BÁSICA	ENTREGA DE 2 BECAS A LOS DISTINTOS NIVELES DE EDUCACIÓN EN EL MUNICIPIO DE GENARO CODINA.	GENARO CODINA	VARIAS	01/2012	12/2012	5,000.00	-	5,000.00	-	-	-	-	5,000.00	-	5,000.00	-	-	-	-	100.00%	100.00%	BECA	2	2	1	1	5.1.1	09	
DESARROLLO REGIONAL Y MEDIO AMBIENTE	10, OJOCALIENTE	SEPLADER	TRANSFERENCIAS Y SUBSIDIOS	SIB, ESTIMULOS A LA EDUCACIÓN BASICA	01, APOYO A LA EDUCACIÓN BÁSICA	ENTREGA DE 2 BECAS A LOS DISTINTOS NIVELES DE EDUCACIÓN EN EL MUNICIPIO DE GENARO CODINA.	GENARO CODINA	VARIAS	01/2012	12/2012	6,000.00	-	6,000.00	-	-	-	-	6,000.00	-	6,000.00	-	-	-	-	100.00%	100.00%	BECA	2	2	2	0	5.1.1	09	

GOBIERNO DEL ESTADO DE ZACATECAS
UNIDAD DE PLANEACIÓN
CIERRE DE EJERCICIO 2012
POR EJE

CE-2012

SECTOR	REGIÓN	DEPENDENCIA	FONDO O MODALIDAD DE INVERSIÓN	PROGRAMA	SUBPROGRAMA	DESCRIPCIÓN DE LA OBRA O ACCIÓN	MUNICIPIO	LOCALIDAD	FECHA DE:		ESTRUCTURA FIANCIERA APROBADA							ESTRUCTURA FIANCIERA EJERCIDA							AVANCE %		METAS TOTALES			BENEFICIARIOS		PED		OBSERVACIONES
									INICIO	TERMINO	TOTAL	FEDERAL	ESTATAL	MUNICIPAL	PARTICIPANTES	CRÉDITO	OTROS	TOTAL	FEDERAL	ESTATAL	MUNICIPAL	PARTICIPANTES	CRÉDITO	OTROS	FINAN-CIERO	FÍSICO	UNIDAD DE MEDIDA	PROGRA-MADAS	ALCANZ-ADAS	HOMBRES	MUJERES	EJE, LÍNEA ESTRATÉGICA, ESTRATEGIA	NUMERO DEL PROYECTO	
DESARROLLO REGIONAL Y MEDIO AMBIENTE	10, OJOCALIENTE	SEPLADER	TRANSFERENCIAS Y SUBSIDIOS	SIB, ESTIMULOS A LA EDUCACIÓN BASICA	01. APOYO A LA EDUCACIÓN BÁSICA	ENTREGA DE 2 BECAS A LOS DISTINTOS NIVELES DE EDUCACIÓN EN EL MUNICIPIO DE GENARO CODINA.	GENARO CODINA	VARIAS	01/2012	12/2012	3,000.00		3,000.00					3,000.00		3,000.00					100.00%	100.00%	BECA	2	2	2	0	5.1.1	09	
DESARROLLO REGIONAL Y MEDIO AMBIENTE	10, OJOCALIENTE	SEPLADER	TRANSFERENCIAS Y SUBSIDIOS	SIB, ESTIMULOS A LA EDUCACIÓN BASICA	01. APOYO A LA EDUCACIÓN BÁSICA	ENTREGA DE 1 BECAS A LOS DISTINTOS NIVELES DE EDUCACIÓN EN EL MUNICIPIO DE GENARO CODINA.	GENARO CODINA	VARIAS	01/2012	12/2012	2,500.00		2,500.00					2,500.00		2,500.00					100.00%	100.00%	BECA	1	1	1	0	5.1.1	09	
DESARROLLO REGIONAL Y MEDIO AMBIENTE	01, FRESNILLO	SEPLADER	TRANSFERENCIAS Y SUBSIDIOS	SIB, ESTIMULOS A LA EDUCACIÓN BASICA	01. APOYO A LA EDUCACIÓN BÁSICA	ENTREGA DE 3 BECAS A LOS DISTINTOS NIVELES DE EDUCACIÓN EN EL MUNICIPIO DE GENERAL ENRIQUE ESTRADA	GENERAL ENRIQUE ESTRADA	VARIAS	01/2012	12/2012	6,000.00		6,000.00					6,000.00		6,000.00					100.00%	100.00%	BECA	3	3	1	2	5.1.1	09	
DESARROLLO REGIONAL Y MEDIO AMBIENTE	01, FRESNILLO	SEPLADER	TRANSFERENCIAS Y SUBSIDIOS	SIB, ESTIMULOS A LA EDUCACIÓN BASICA	01. APOYO A LA EDUCACIÓN BÁSICA	ENTREGA DE 10 BECAS A LOS DISTINTOS NIVELES DE EDUCACIÓN EN EL MUNICIPIO DE GRAL ENRIQUE ESTRADA.	GENERAL ENRIQUE ESTRADA	VARIAS	01/2012	12/2012	25,000.00		25,000.00					25,000.00		25,000.00					100.00%	100.00%	BECA	10		6	4	5.1.1	09	
DESARROLLO REGIONAL Y MEDIO AMBIENTE	01, FRESNILLO	SEPLADER	TRANSFERENCIAS Y SUBSIDIOS	SIB, ESTIMULOS A LA EDUCACIÓN BASICA	01. APOYO A LA EDUCACIÓN BÁSICA	ENTREGA DE 4 BECAS A LOS DISTINTOS NIVELES DE EDUCACIÓN EN EL MUNICIPIO DE GRAL ENRIQUE ESTRADA.	GENERAL ENRIQUE ESTRADA	VARIAS	01/2012	12/2012	8,000.00		8,000.00					8,000.00		8,000.00					100.00%	100.00%	BECA	4		2	2	5.1.1	09	
DESARROLLO REGIONAL Y MEDIO AMBIENTE	02, RÍO GRANDE	SEPLADER	TRANSFERENCIAS Y SUBSIDIOS	SIB, ESTIMULOS A LA EDUCACIÓN BASICA	01. APOYO A LA EDUCACIÓN BÁSICA	ENTREGA DE 1 BECAS A LOS DISTINTOS NIVELES DE EDUCACIÓN EN EL MUNICIPIO DE GRAL. FCO. R. MURGUIA.	GENERAL FRANCISCO R. MURGUIA	VARIAS	01/2012	12/2012	2,500.00		2,500.00					2,500.00		2,500.00					100.00%	100.00%	BECA	1	1	1	0	5.1.1	09	
DESARROLLO REGIONAL Y MEDIO AMBIENTE	02, RÍO GRANDE	SEPLADER	TRANSFERENCIAS Y SUBSIDIOS	SIB, ESTIMULOS A LA EDUCACIÓN BASICA	01. APOYO A LA EDUCACIÓN BÁSICA	ENTREGA DE 100 BECAS A LOS DISTINTOS NIVELES DE EDUCACIÓN EN EL MUNICIPIO DE GRAL. FRANCISCO R. MURGUÍA.	GENERAL FRANCISCO R. MURGUIA	VARIAS	01/2012	12/2012	150,000.00		150,000.00					150,000.00		150,000.00					100.00%	100.00%	BECA	100	100	57	43	5.1.1	09	
DESARROLLO REGIONAL Y MEDIO AMBIENTE	02, RÍO GRANDE	SEPLADER	TRANSFERENCIAS Y SUBSIDIOS	SIB, ESTIMULOS A LA EDUCACIÓN BASICA	01. APOYO A LA EDUCACIÓN BÁSICA	ENTREGA DE 26 BECAS A LOS DISTINTOS NIVELES DE EDUCACIÓN EN EL MUNICIPIO DE GRAL. FRANCISCO R. MURGUIA.	GENERAL FRANCISCO R. MURGUIA	VARIAS	01/2012	12/2012	39,000.00		39,000.00					39,000.00		39,000.00					100.00%	100.00%	BECA	26	26	10	16	5.1.1	09	
DESARROLLO REGIONAL Y MEDIO AMBIENTE	02, RÍO GRANDE	SEPLADER	TRANSFERENCIAS Y SUBSIDIOS	SIB, ESTIMULOS A LA EDUCACIÓN BASICA	01. APOYO A LA EDUCACIÓN BÁSICA	ENTREGA DE 2 BECAS A LOS DISTINTOS NIVELES DE EDUCACIÓN EN EL MUNICIPIO DE GRAL. FRANCISCO R. MURGUIA.	GENERAL FRANCISCO R. MURGUIA	VARIAS	01/2012	12/2012	3,000.00		3,000.00					3,000.00		3,000.00					100.00%	100.00%	BECA	2	2	2	0	5.1.1	09	
DESARROLLO REGIONAL Y MEDIO AMBIENTE	02, RÍO GRANDE	SEPLADER	TRANSFERENCIAS Y SUBSIDIOS	SIB, ESTIMULOS A LA EDUCACIÓN BASICA	01. APOYO A LA EDUCACIÓN BÁSICA	ENTREGA DE 7 BECAS A LOS DISTINTOS NIVELES DE EDUCACIÓN EN EL MUNICIPIO DE GRAL. FCO. R. MURGUIA.	GENERAL FRANCISCO R. MURGUIA	VARIAS	01/2012	12/2012	10,500.00		10,500.00					10,500.00		10,500.00					100.00%	100.00%	BECA	7	7	4	3	5.1.1	09	
DESARROLLO REGIONAL Y MEDIO AMBIENTE	06, JEREZ	SEPLADER	TRANSFERENCIAS Y SUBSIDIOS	SIB, ESTIMULOS A LA EDUCACIÓN BASICA	01. APOYO A LA EDUCACIÓN BÁSICA	ENTREGA DE 10 BECAS A LOS DISTINTOS NIVELES DE EDUCACIÓN EN EL MUNICIPIO DE GRAL. JOAQUÍN AMARO.	EL PLATEADO DE JOAQUÍN AMARO	VARIAS	01/2012	12/2012	30,000.00		30,000.00					30,000.00		30,000.00					100.00%	100.00%	BECA	10	10	6	4	5.1.1	09	
DESARROLLO REGIONAL Y MEDIO AMBIENTE	06, JEREZ	SEPLADER	TRANSFERENCIAS Y SUBSIDIOS	SIB, ESTIMULOS A LA EDUCACIÓN BASICA	01. APOYO A LA EDUCACIÓN BÁSICA	ENTREGA DE 2 BECAS A LOS DISTINTOS NIVELES DE EDUCACIÓN EN EL MUNICIPIO DE JOAQUÍN AMARO.	EL PLATEADO DE JOAQUÍN AMARO	VARIAS	01/2012	12/2012	5,000.00		5,000.00					5,000.00		5,000.00					100.00%	100.00%	BECA	2	2	0	2	5.1.1	09	
DESARROLLO REGIONAL Y MEDIO AMBIENTE	10, OJOCALIENTE	SEPLADER	TRANSFERENCIAS Y SUBSIDIOS	SIB, ESTIMULOS A LA EDUCACIÓN BASICA	01. APOYO A LA EDUCACIÓN BÁSICA	ENTREGA DE 3 BECAS A LOS DISTINTOS NIVELES DE EDUCACIÓN EN EL MUNICIPIO DE GRAL. PANFILO NATERA.	GENERAL PÁNFILO NATERA	VARIAS	01/2012	12/2012	7,500.00		7,500.00					7,500.00		7,500.00					100.00%	100.00%	BECA	3	3	2	1	5.1.1	09	
DESARROLLO REGIONAL Y MEDIO AMBIENTE	10, OJOCALIENTE	SEPLADER	TRANSFERENCIAS Y SUBSIDIOS	SIB, ESTIMULOS A LA EDUCACIÓN BASICA	01. APOYO A LA EDUCACIÓN BÁSICA	ENTREGA DE 5 BECAS A LOS DISTINTOS NIVELES DE EDUCACIÓN EN EL MUNICIPIO DE GRAL. PANFILO NATERA.	GENERAL PÁNFILO NATERA	VARIAS	01/2012	12/2012	12,500.00		12,500.00					12,500.00		12,500.00					100.00%	100.00%	BECA	5	5	2	3	5.1.1	09	
DESARROLLO REGIONAL Y MEDIO AMBIENTE	10, OJOCALIENTE	SEPLADER	TRANSFERENCIAS Y SUBSIDIOS	SIB, ESTIMULOS A LA EDUCACIÓN BASICA	01. APOYO A LA EDUCACIÓN BÁSICA	ENTREGA DE 26 BECAS A LOS DISTINTOS NIVELES DE EDUCACIÓN EN EL MUNICIPIO DE GRAL. PANFILO NATERA.	GENERAL PÁNFILO NATERA	VARIAS	01/2012	12/2012	39,000.00		39,000.00					39,000.00		39,000.00					100.00%	100.00%	BECA	26	26	13	13	5.1.1	09	
DESARROLLO REGIONAL Y MEDIO AMBIENTE	10, OJOCALIENTE	SEPLADER	TRANSFERENCIAS Y SUBSIDIOS	SIB, ESTIMULOS A LA EDUCACIÓN BASICA	01. APOYO A LA EDUCACIÓN BÁSICA	ENTREGA DE 3 BECAS A LOS DISTINTOS NIVELES DE EDUCACIÓN EN EL MUNICIPIO DE GRAL. PANFILO NATERA.	GENERAL PÁNFILO NATERA	VARIAS	01/2012	12/2012	9,000.00		9,000.00					9,000.00		9,000.00					100.00%	100.00%	BECA	3	3	1	2	5.1.1	09	
DESARROLLO REGIONAL Y MEDIO AMBIENTE	10, OJOCALIENTE	SEPLADER	TRANSFERENCIAS Y SUBSIDIOS	SIB, ESTIMULOS A LA EDUCACIÓN BASICA	01. APOYO A LA EDUCACIÓN BÁSICA	ENTREGA DE 2 BECAS A LOS DISTINTOS NIVELES DE EDUCACIÓN EN EL MUNICIPIO DE GRAL. PANFILO NATERA.	GENERAL PÁNFILO NATERA	VARIAS	01/2012	12/2012	4,000.00		4,000.00					4,000.00		4,000.00					100.00%	100.00%	BECA	2	2	0	2	5.1.1	09	
DESARROLLO REGIONAL Y MEDIO AMBIENTE	10, OJOCALIENTE	SEPLADER	TRANSFERENCIAS Y SUBSIDIOS	SIB, ESTIMULOS A LA EDUCACIÓN BASICA	01. APOYO A LA EDUCACIÓN BÁSICA	ENTREGA DE 4 BECAS A LOS DISTINTOS NIVELES DE EDUCACIÓN EN EL MUNICIPIO DE GRAL. PANFILO NATERA.	GENERAL PÁNFILO NATERA	VARIAS	01/2012	12/2012	8,000.00		8,000.00					8,000.00		8,000.00					100.00%	100.00%	BECA	4	4	3	1	5.1.1	09	
DESARROLLO REGIONAL Y MEDIO AMBIENTE	10, OJOCALIENTE	SEPLADER	TRANSFERENCIAS Y SUBSIDIOS	SIB, ESTIMULOS A LA EDUCACIÓN BASICA	01. APOYO A LA EDUCACIÓN BÁSICA	ENTREGA DE 18 BECAS A LOS DISTINTOS NIVELES DE EDUCACIÓN EN EL MUNICIPIO DE GRAL. PANFILO NATERA.	GENERAL PÁNFILO NATERA	VARIAS	01/2012	12/2012	45,000.00		45,000.00					45,000.00		45,000.00					100.00%	100.00%	BECA	18	18	9	9	5.1.1	09	
DESARROLLO REGIONAL Y MEDIO AMBIENTE	08, ZACATECAS	SEPLADER	TRANSFERENCIAS Y SUBSIDIOS	SIB, ESTIMULOS A LA EDUCACIÓN BASICA	01. APOYO A LA EDUCACIÓN BÁSICA	ENTREGA DE 137 BECAS A LOS DISTINTOS NIVELES DE EDUCACIÓN EN EL MUNICIPIO DE GUADALUPE.	GUADALUPE	VARIAS	01/2012	12/2012	342,500.00		342,500.00					342,500.00		342,500.00					100.00%	100.00%	BECA	137	137	59	78	5.1.1	09	
DESARROLLO REGIONAL Y MEDIO AMBIENTE	08, ZACATECAS	SEPLADER	TRANSFERENCIAS Y SUBSIDIOS	SIB, ESTIMULOS A LA EDUCACIÓN BASICA	01. APOYO A LA EDUCACIÓN BÁSICA	ENTREGA DE 123 BECAS A LOS DISTINTOS NIVELES DE EDUCACIÓN EN EL MUNICIPIO DE GUADALUPE.	GUADALUPE	VARIAS	01/2012	12/2012	246,000.00		246,000.00					246,000.00		246,000.00					100.00%	100.00%	BECA	123	123	62	61	5.1.1	09	
DESARROLLO REGIONAL Y MEDIO AMBIENTE	08, ZACATECAS	SEPLADER	TRANSFERENCIAS Y SUBSIDIOS	SIB, ESTIMULOS A LA EDUCACIÓN BASICA	01. APOYO A LA EDUCACIÓN BÁSICA	ENTREGA DE 44 BECAS A LOS DISTINTOS NIVELES DE EDUCACIÓN EN EL MUNICIPIO DE GUADALUPE.	GUADALUPE	VARIAS	01/2012	12/2012	132,000.00		132,000.00					132,000.00		132,000.00					100.00%	100.00%	BECA	44	44	22	22	5.1.1	09	
DESARROLLO REGIONAL Y MEDIO AMBIENTE	08, ZACATECAS	SEPLADER	TRANSFERENCIAS Y SUBSIDIOS	SIB, ESTIMULOS A LA EDUCACIÓN BASICA	01. APOYO A LA EDUCACIÓN BÁSICA	ENTREGA DE 11 BECAS A LOS DISTINTOS NIVELES DE EDUCACIÓN EN EL MUNICIPIO DE GUADALUPE.	GUADALUPE	VARIAS	01/2012	12/2012	27,500.00		27,500.00					27,500.00		27,500.00					100.00%	100.00%	BECA	11	11	6	5	5.1.1	09	
DESARROLLO REGIONAL Y MEDIO AMBIENTE	08, ZACATECAS	SEPLADER	TRANSFERENCIAS Y SUBSIDIOS	SIB, ESTIMULOS A LA EDUCACIÓN BASICA	01. APOYO A LA EDUCACIÓN BÁSICA	ENTREGA DE 4 BECAS A LOS DISTINTOS NIVELES DE EDUCACIÓN EN EL MUNICIPIO DE GUADALUPE.	GUADALUPE	VARIAS	01/2012	12/2012	6,000.00		6,000.00					6,000.00		6,000.00					100.00%	100.00%	BECA	4	4	3	1	5.1.1	09	
DESARROLLO REGIONAL Y MEDIO AMBIENTE	08, ZACATECAS	SEPLADER	TRANSFERENCIAS Y SUBSIDIOS	SIB, ESTIMULOS A LA EDUCACIÓN BASICA	01. APOYO A LA EDUCACIÓN BÁSICA	ENTREGA DE 2 BECAS A LOS DISTINTOS NIVELES DE EDUCACIÓN EN EL MUNICIPIO DE GUADALUPE.	GUADALUPE	VARIAS	01/2012	12/2012	5,000.00		5,000.00					5,000.00		5,000.00					100.00%	100.00%	BECA	2	2	1	1	5.1.1	09	
DESARROLLO REGIONAL Y MEDIO AMBIENTE	08, ZACATECAS	SEPLADER	TRANSFERENCIAS Y SUBSIDIOS	SIB, ESTIMULOS A LA EDUCACIÓN BASICA	01. APOYO A LA EDUCACIÓN BÁSICA	ENTREGA DE 146 BECAS A LOS DISTINTOS NIVELES DE EDUCACIÓN EN EL MUNICIPIO DE GUADALUPE.	GUADALUPE	VARIAS	01/2012	12/2012	284,000.00		284,000.00					284,000.00		284,000.00					100.00%	100.00%	BECA	146	146	86	60	5.1.1	09	
DESARROLLO REGIONAL Y MEDIO AMBIENTE	08, ZACATECAS	SEPLADER	TRANSFERENCIAS Y SUBSIDIOS	SIB, ESTIMULOS A LA EDUCACIÓN BASICA	01. APOYO A LA EDUCACIÓN BÁSICA	ENTREGA DE 14 BECAS A LOS DISTINTOS NIVELES DE EDUCACIÓN EN EL MUNICIPIO DE GUADALUPE.	GUADALUPE	VARIAS	01/2012	12/2012	21,000.00		21,000.00					21,000.00		21,000.00					100.00%	100.00%	BECA	14	14	3	11	5.1.1	09	
DESARROLLO REGIONAL Y MEDIO AMBIENTE	08, ZACATECAS	SEPLADER	TRANSFERENCIAS Y SUBSIDIOS	SIB, ESTIMULOS A LA EDUCACIÓN BASICA	01. APOYO A LA EDUCACIÓN BÁSICA	ENTREGA DE 1 BECA A LOS DISTINTOS NIVELES DE EDUCACIÓN EN EL MUNICIPIO DE GUADALUPE	GUADALUPE	VARIAS	01/2012	12/2012	3,000.00		3,000.00					3,000.00		3,000.00					100.00%	100.00%	BECA	1	1	1	0	5.1.1	09	
DESARROLLO REGIONAL Y MEDIO AMBIENTE	08, ZACATECAS	SEPLADER	TRANSFERENCIAS Y SUBSIDIOS	SIB, ESTIMULOS A LA EDUCACIÓN BASICA	01. APOYO A LA EDUCACIÓN BÁSICA	ENTREGA DE 105 BECAS A LOS DISTINTOS NIVELES DE EDUCACIÓN EN EL MUNICIPIO DE GUADALUPE.	GUADALUPE	VARIAS	01/2012	12/2012	262,500.00		262,500.00					262,500.00		262,500.00					100.00%	100.00%	BECA	105	105	56	49	5.1.1	09	
DESARROLLO REGIONAL Y MEDIO AMBIENTE	08, ZACATECAS	SEPLADER	TRANSFERENCIAS Y SUBSIDIOS	SIB, ESTIMULOS A LA EDUCACIÓN BASICA	01. APOYO A LA EDUCACIÓN BÁSICA	ENTREGA DE 4 BECAS A LOS DISTINTOS NIVELES DE EDUCACIÓN EN EL MUNICIPIO DE GUADALUPE.	GUADALUPE	VARIAS	01/2012	12/2012	6,000.00		6,000.00					6,000.00		6,000.00					100.00%	100.00%	BECA	4	4	3	1	5.1.1	09	
DESARROLLO REGIONAL Y MEDIO AMBIENTE	08, ZACATECAS	SEPLADER	TRANSFERENCIAS Y SUBSIDIOS	SIB, ESTIMULOS A LA EDUCACIÓN BASICA	01. APOYO A LA EDUCACIÓN BÁSICA	ENTREGA DE 3 BECAS A LOS DISTINTOS NIVELES DE EDUCACIÓN EN EL MUNICIPIO DE GUADALUPE	GUADALUPE	VARIAS	01/2012	12/2012	7,500.00		7,500.00					7,500.00		7,500.00					100.00%	100.00%	BECA	3	3	1	2	5.1.1	09	

GOBIERNO DEL ESTADO DE ZACATECAS
UNIDAD DE PLANEACIÓN
CIERRE DE EJERCICIO 2012
POR EJE

CE-2012

SECTOR	REGIÓN	DEPENDENCIA	FONDO O MODALIDAD DE INVERSIÓN	PROGRAMA	SUBPROGRAMA	DESCRIPCIÓN DE LA OBRA O ACCIÓN	MUNICIPIO	LOCALIDAD	FECHA DE:		ESTRUCTURA FIANCIERA APROBADA							ESTRUCTURA FIANCIERA EJERCIDA							AVANCE %		METAS TOTALES			BENEFICIARIOS		PED		OBSERVACIONES
									INICIO	TERMINO	TOTAL	FEDERAL	ESTATAL	MUNICIPAL	PARTICIPANTES	CRÉDITO	OTROS	TOTAL	FEDERAL	ESTATAL	MUNICIPAL	PARTICIPANTES	CRÉDITO	OTROS	FINANCIERO	FISICO	UNIDAD DE MEDIDA	PROGRAMADAS	ALCANZADAS	HOMBRES	MUJERES	EJE, LÍNEA ESTRATÉGICA, ESTRATEGIA	NUMERO DEL PROYECTO	
DESARROLLO REGIONAL Y MEDIO AMBIENTE	08. ZACATECAS	SEPLADER	TRANSFERENCIAS Y SUBSIDIOS	SIB. ESTIMULOS A LA EDUCACIÓN BASICA	01. APOYO A LA EDUCACIÓN BÁSICA	ENTREGA DE 22 BECAS A LOS DISTINTOS NIVELES DE EDUCACIÓN EN EL MUNICIPIO DE GUADALUPE.	GUADALUPE	VARIAS	01/2012	12/2012	64,500.00	-	64,500.00	-	-	-	-	64,500.00	-	64,500.00	-	-	-	-	100.00%	100.00%	BECA	22	22	5	17	5.1.1	09	
DESARROLLO REGIONAL Y MEDIO AMBIENTE	08. ZACATECAS	SEPLADER	TRANSFERENCIAS Y SUBSIDIOS	SIB. ESTIMULOS A LA EDUCACIÓN BASICA	01. APOYO A LA EDUCACIÓN BÁSICA	ENTREGA DE 24 BECAS A LOS DISTINTOS NIVELES DE EDUCACIÓN EN EL MUNICIPIO DE GUADALUPE.	GUADALUPE	VARIAS	01/2012	12/2012	40,500.00	-	40,500.00	-	-	-	-	40,500.00	-	40,500.00	-	-	-	-	100.00%	100.00%	BECA	24	24	11	13	5.1.1	09	
DESARROLLO REGIONAL Y MEDIO AMBIENTE	08. ZACATECAS	SEPLADER	FONREGIÓN	SE. URBANIZACION	57. EDIFICIOS PÚBLICOS	CONSTRUCCIÓN DE CENTRO MULTIDISCIPLINARIO SUMAR (TIPO)EN EL MUNICIPIO DE GUADALUPE.	GUADALUPE	VARIAS	08/2012	04/2013	4,537,230.00	4,537,230.00	-	-	-	-	-	1,666,199.82	1,666,199.82	-	-	-	-	-	27.23%	50.00%	OBRA	1		660	790	5.1.2	08	LA INFRAESTRUCTURA FÍSICA AÚN NO HA CONCLUIDO, HUBO ATRASO EN LA DONACIÓN Y UBICACIÓN DEL TERRENO POR PARTE DEL MUNICIPIO, ASI COMO EN LA ASIGNACIÓN DEL PRESUPUESTO
DESARROLLO REGIONAL Y MEDIO AMBIENTE	08. ZACATECAS	SEPLADER	TRANSFERENCIAS Y SUBSIDIOS	SIB. ESTIMULOS A LA EDUCACIÓN BASICA	01. APOYO A LA EDUCACIÓN BÁSICA	ENTREGA DE 45 BECAS A LOS DISTINTOS NIVELES DE EDUCACIÓN EN EL MUNICIPIO DE GUADALUPE.	GUADALUPE	VARIAS	01/2012	12/2012	112,500.00	-	112,500.00	-	-	-	-	112,500.00	-	112,500.00	-	-	-	-	100.00%	100.00%	BECA	45	45	23	22	5.1.1	09	
DESARROLLO REGIONAL Y MEDIO AMBIENTE	08. ZACATECAS	SEPLADER	TRANSFERENCIAS Y SUBSIDIOS	SIB. ESTIMULOS A LA EDUCACIÓN BASICA	01. APOYO A LA EDUCACIÓN BÁSICA	ENTREGA DE 44 BECAS A LOS DISTINTOS NIVELES DE EDUCACIÓN EN EL MUNICIPIO DE GUADALUPE.	GUADALUPE	VARIAS	01/2012	12/2012	121,000.00	-	121,000.00	-	-	-	-	121,000.00	-	121,000.00	-	-	-	-	100.00%	100.00%	BECA	44	44	14	30	5.1.1	09	
DESARROLLO REGIONAL Y MEDIO AMBIENTE	08. ZACATECAS	SEPLADER	TRANSFERENCIAS Y SUBSIDIOS	SIB. ESTIMULOS A LA EDUCACIÓN BASICA	01. APOYO A LA EDUCACIÓN BÁSICA	ENTREGA DE 9 BECAS A LOS DISTINTOS NIVELES DE EDUCACIÓN EN EL MUNICIPIO DE GUADALUPE.	GUADALUPE	VARIAS	01/2012	12/2012	13,500.00	-	13,500.00	-	-	-	-	13,500.00	-	13,500.00	-	-	-	-	100.00%	100.00%	BECA	9	9	3	6	5.1.1	09	
DESARROLLO REGIONAL Y MEDIO AMBIENTE	08. ZACATECAS	SEPLADER	TRANSFERENCIAS Y SUBSIDIOS	SIB. ESTIMULOS A LA EDUCACIÓN BASICA	01. APOYO A LA EDUCACIÓN BÁSICA	ENTREGA DE 492 BECAS A LOS DISTINTOS NIVELES DE EDUCACIÓN EN EL MUNICIPIO DE GUADALUPE.	GUADALUPE	VARIAS	01/2012	12/2012	672,500.00	-	672,500.00	-	-	-	-	672,500.00	-	672,500.00	-	-	-	-	100.00%	100.00%	BECA	492	492	234	258	5.1.1	09	
DESARROLLO REGIONAL Y MEDIO AMBIENTE	08. ZACATECAS	SEPLADER	TRANSFERENCIAS Y SUBSIDIOS	SIB. ESTIMULOS A LA EDUCACIÓN BASICA	01. APOYO A LA EDUCACIÓN BÁSICA	ENTREGA DE 33 BECAS A LOS DISTINTOS NIVELES DE EDUCACIÓN EN EL MUNICIPIO DE GUADALUPE.	GUADALUPE	VARIAS	01/2012	12/2012	82,500.00	-	82,500.00	-	-	-	-	82,500.00	-	82,500.00	-	-	-	-	100.00%	100.00%	BECA	33	33	18	15	5.1.1	09	
DESARROLLO REGIONAL Y MEDIO AMBIENTE	09. JUCHIPILA	SEPLADER	TRANSFERENCIAS Y SUBSIDIOS	SIB. ESTIMULOS A LA EDUCACIÓN BASICA	01. APOYO A LA EDUCACIÓN BÁSICA	ENTREGA DE 5 BECAS A LOS DISTINTOS NIVELES DE EDUCACIÓN EN EL MUNICIPIO DE HUANUSCO.	HUANUSCO	VARIAS	01/2012	12/2012	12,500.00	-	12,500.00	-	-	-	-	12,500.00	-	12,500.00	-	-	-	-	100.00%	100.00%	BECA	5	5	5	0	5.1.1	09	
DESARROLLO REGIONAL Y MEDIO AMBIENTE	09. JUCHIPILA	SEPLADER	TRANSFERENCIAS Y SUBSIDIOS	SIB. ESTIMULOS A LA EDUCACIÓN BASICA	01. APOYO A LA EDUCACIÓN BÁSICA	ENTREGA DE 1 BECA A LOS DISTINTOS NIVELES DE EDUCACIÓN EN EL MUNICIPIO DE HUANUSCO	HUANUSCO	VARIAS	01/2012	12/2012	3,000.00	-	3,000.00	-	-	-	-	3,000.00	-	3,000.00	-	-	-	-	100.00%	100.00%	BECA	1	1	0	1	5.1.1	09	
DESARROLLO REGIONAL Y MEDIO AMBIENTE	09. JUCHIPILA	SEPLADER	TRANSFERENCIAS Y SUBSIDIOS	SIB. ESTIMULOS A LA EDUCACIÓN BASICA	01. APOYO A LA EDUCACIÓN BÁSICA	ENTREGA DE 1 BECA A LOS DISTINTOS NIVELES DE EDUCACIÓN EN EL MUNICIPIO DE JALPA.	JALPA	VARIAS	01/2012	12/2012	1,500.00	-	1,500.00	-	-	-	-	1,500.00	-	1,500.00	-	-	-	-	100.00%	100.00%	BECA	1	1	0	1	5.1.1	09	
DESARROLLO REGIONAL Y MEDIO AMBIENTE	09. JUCHIPILA	SEPLADER	TRANSFERENCIAS Y SUBSIDIOS	SIB. ESTIMULOS A LA EDUCACIÓN BASICA	01. APOYO A LA EDUCACIÓN BÁSICA	ENTREGA DE 1 BECAS A LOS DISTINTOS NIVELES DE EDUCACIÓN EN EL MUNICIPIO DE JALPA.	JALPA	VARIAS	01/2012	12/2012	1,500.00	-	1,500.00	-	-	-	-	1,500.00	-	1,500.00	-	-	-	-	100.00%	100.00%	BECA	1	1	1	0	5.1.1	09	
DESARROLLO REGIONAL Y MEDIO AMBIENTE	09. JUCHIPILA	SEPLADER	TRANSFERENCIAS Y SUBSIDIOS	SIB. ESTIMULOS A LA EDUCACIÓN BASICA	01. APOYO A LA EDUCACIÓN BÁSICA	ENTREGA DE 1 BECA A LOS DISTINTOS NIVELES DE EDUCACIÓN EN EL MUNICIPIO DE JALPA	JALPA	VARIAS	01/2012	12/2012	3,000.00	-	3,000.00	-	-	-	-	3,000.00	-	3,000.00	-	-	-	-	100.00%	100.00%	CABEZA	1	1	0	1	5.1.1	09	
DESARROLLO REGIONAL Y MEDIO AMBIENTE	09. JUCHIPILA	SEPLADER	FONREGIÓN	SE. URBANIZACION	57. EDIFICIOS PÚBLICOS	CONSTRUCCIÓN DE CENTRO MULTIDISCIPLINARIO SUMAR (TIPO) EN EL MUNICIPIO DE JALPA.	JALPA	VARIAS	08/2012	04/2013	4,537,230.00	4,537,230.00	-	-	-	-	-	2,878,192.14	2,878,192.14	-	-	-	-	-	15.76%	95.00%	OBRA	1		490	610	5.1.2	08	LA INFRAESTRUCTURA FÍSICA AÚN NO HA CONCLUIDO, HUBO ATRASO EN LA DONACIÓN Y UBICACIÓN DEL TERRENO POR PARTE DEL MUNICIPIO, ASI COMO EN LA ASIGNACIÓN DEL PRESUPUESTO
DESARROLLO REGIONAL Y MEDIO AMBIENTE	09. JUCHIPILA	SEPLADER	TRANSFERENCIAS Y SUBSIDIOS	SIB. ESTIMULOS A LA EDUCACIÓN BASICA	01. APOYO A LA EDUCACIÓN BÁSICA	ENTREGA DE 1 BECA A LOS DISTINTOS NIVELES DE EDUCACIÓN EN EL MUNICIPIO DE JALPA.	JALPA	VARIAS	01/2012	12/2012	3,000.00	-	3,000.00	-	-	-	-	3,000.00	-	3,000.00	-	-	-	-	100.00%	100.00%	BECA	1	1	0	1	5.1.1	09	
DESARROLLO REGIONAL Y MEDIO AMBIENTE	09. JUCHIPILA	SEPLADER	TRANSFERENCIAS Y SUBSIDIOS	SIB. ESTIMULOS A LA EDUCACIÓN BASICA	01. APOYO A LA EDUCACIÓN BÁSICA	ENTREGA DE 3 BECAS A LOS DISTINTOS NIVELES DE EDUCACIÓN EN EL MUNICIPIO DE JALPA.	JALPA	VARIAS	01/2012	12/2012	6,000.00	-	6,000.00	-	-	-	-	6,000.00	-	6,000.00	-	-	-	-	100.00%	100.00%	BECA	3	3	1	2	5.1.1	09	
DESARROLLO REGIONAL Y MEDIO AMBIENTE	09. JUCHIPILA	SEPLADER	TRANSFERENCIAS Y SUBSIDIOS	SIB. ESTIMULOS A LA EDUCACIÓN BASICA	01. APOYO A LA EDUCACIÓN BÁSICA	ENTREGA DE 6 BECAS A LOS DISTINTOS NIVELES DE EDUCACIÓN EN EL MUNICIPIO DE JALPA.	JALPA	VARIAS	01/2012	12/2012	12,000.00	-	12,000.00	-	-	-	-	12,000.00	-	12,000.00	-	-	-	-	100.00%	100.00%	BECA	6	6	5	1	5.1.1	09	
DESARROLLO REGIONAL Y MEDIO AMBIENTE	09. JUCHIPILA	SEPLADER	TRANSFERENCIAS Y SUBSIDIOS	SIB. ESTIMULOS A LA EDUCACIÓN BASICA	01. APOYO A LA EDUCACIÓN BÁSICA	ENTREGA DE 1 BECAS A LOS DISTINTOS NIVELES DE EDUCACIÓN EN EL MUNICIPIO DE JALPA.	JALPA	VARIAS	01/2012	12/2012	2,500.00	-	2,500.00	-	-	-	-	2,500.00	-	2,500.00	-	-	-	-	100.00%	100.00%	BECA	1	1	1	0	5.1.1	09	
DESARROLLO REGIONAL Y MEDIO AMBIENTE	06. JEREZ	SEPLADER	FONREGIÓN	SE. URBANIZACION	57. EDIFICIOS PÚBLICOS	CONSTRUCCIÓN DE CENTRO MULTIDISCIPLINARIO SUMAR (TIPO)EN EL MUNICIPIO DE JEREZ.	JEREZ	VARIAS	08/2012	04/2013	4,537,230.00	4,537,230.00	-	-	-	-	-	2,663,337.20	2,663,337.00	-	-	-	-	-	17.04%	50.00%	OBRA	1		550	750	5.1.2	08	LA INFRAESTRUCTURA FÍSICA AÚN NO HA CONCLUIDO, HUBO ATRASO EN LA DONACIÓN Y UBICACIÓN DEL TERRENO POR PARTE DEL MUNICIPIO, ASI COMO EN LA ASIGNACIÓN DEL PRESUPUESTO
DESARROLLO REGIONAL Y MEDIO AMBIENTE	06. JEREZ	SEPLADER	TRANSFERENCIAS Y SUBSIDIOS	SIB. ESTIMULOS A LA EDUCACIÓN BASICA	01. APOYO A LA EDUCACIÓN BÁSICA	ENTREGA DE 6 BECAS A LOS DISTINTOS NIVELES DE EDUCACIÓN EN EL MUNICIPIO DE JEREZ.	JEREZ	VARIAS	01/2012	12/2012	15,000.00	-	15,000.00	-	-	-	-	15,000.00	-	15,000.00	-	-	-	-	100.00%	100.00%	BECA	6	6	2	4	5.1.1	09	
DESARROLLO REGIONAL Y MEDIO AMBIENTE	06. JEREZ	SEPLADER	TRANSFERENCIAS Y SUBSIDIOS	SIB. ESTIMULOS A LA EDUCACIÓN BASICA	01. APOYO A LA EDUCACIÓN BÁSICA	ENTREGA DE 18 BECAS A LOS DISTINTOS NIVELES DE EDUCACIÓN EN EL MUNICIPIO DE JEREZ.	JEREZ	VARIAS	01/2012	12/2012	45,000.00	-	45,000.00	-	-	-	-	45,000.00	-	45,000.00	-	-	-	-	100.00%	100.00%	BECA	18	18	9	9	5.1.1	09	
DESARROLLO REGIONAL Y MEDIO AMBIENTE	06. JEREZ	SEPLADER	TRANSFERENCIAS Y SUBSIDIOS	SIB. ESTIMULOS A LA EDUCACIÓN BASICA	01. APOYO A LA EDUCACIÓN BÁSICA	ENTREGA DE 4 BECAS A LOS DISTINTOS NIVELES DE EDUCACIÓN EN EL MUNICIPIO DE JEREZ.	JEREZ	VARIAS	01/2012	12/2012	9,000.00	-	9,000.00	-	-	-	-	9,000.00	-	9,000.00	-	-	-	-	100.00%	100.00%	BECA	4	4	3	1	5.1.1	09	
DESARROLLO REGIONAL Y MEDIO AMBIENTE	06. JEREZ	SEPLADER	TRANSFERENCIAS Y SUBSIDIOS	SIB. ESTIMULOS A LA EDUCACIÓN BASICA	01. APOYO A LA EDUCACIÓN BÁSICA	ENTREGA DE 5 BECAS A LOS DISTINTOS NIVELES DE EDUCACIÓN EN EL MUNICIPIO DE JEREZ.	JEREZ	VARIAS	01/2012	12/2012	7,500.00	-	7,500.00	-	-	-	-	7,500.00	-	7,500.00	-	-	-	-	100.00%	100.00%	BECA	5	5	1	4	5.1.1	09	
DESARROLLO REGIONAL Y MEDIO AMBIENTE	06. JEREZ	SEPLADER	TRANSFERENCIAS Y SUBSIDIOS	SIB. ESTIMULOS A LA EDUCACIÓN BASICA	01. APOYO A LA EDUCACIÓN BÁSICA	ENTREGA DE 78 BECAS A LOS DISTINTOS NIVELES DE EDUCACIÓN EN EL MUNICIPIO DE JEREZ.	JEREZ	VARIAS	01/2012	12/2012	234,000.00	-	234,000.00	-	-	-	-	234,000.00	-	234,000.00	-	-	-	-	100.00%	100.00%	BECA	78	78	40	38	5.1.1	09	
DESARROLLO REGIONAL Y MEDIO AMBIENTE	06. JEREZ	SEPLADER	TRANSFERENCIAS Y SUBSIDIOS	SIB. ESTIMULOS A LA EDUCACIÓN BASICA	01. APOYO A LA EDUCACIÓN BÁSICA	ENTREGA DE 1 BECA A LOS DISTINTOS NIVELES DE EDUCACIÓN EN EL MUNICIPIO DE JEREZ.	JEREZ	VARIAS	01/2012	12/2012	2,500.00	-	2,500.00	-	-	-	-	2,500.00	-	2,500.00	-	-	-	-	100.00%	100.00%	BECA	1	1	1	0	5.1.1	09	
DESARROLLO REGIONAL Y MEDIO AMBIENTE	06. JEREZ	SEPLADER	TRANSFERENCIAS Y SUBSIDIOS	SIB. ESTIMULOS A LA EDUCACIÓN BASICA	01. APOYO A LA EDUCACIÓN BÁSICA	ENTREGA DE 1 BECA A LOS DISTINTOS NIVELES DE EDUCACIÓN EN EL MUNICIPIO DE JEREZ.	JEREZ	VARIAS	01/2012	12/2012	3,000.00	-	3,000.00	-	-	-	-	3,000.00	-	3,000.00	-	-	-	-	100.00%	100.00%	BECA	1	1	0	1	5.1.1	09	
DESARROLLO REGIONAL Y MEDIO AMBIENTE	06. JEREZ	SEPLADER	TRANSFERENCIAS Y SUBSIDIOS	SIB. ESTIMULOS A LA EDUCACIÓN BASICA	01. APOYO A LA EDUCACIÓN BÁSICA	ENTREGA DE 2 BECAS A LOS DISTINTOS NIVELES DE EDUCACIÓN EN EL MUNICIPIO DE JEREZ.	JEREZ	VARIAS	01/2012	12/2012	3,000.00	-	3,000.00	-	-	-	-	3,000.00	-	3,000.00	-	-	-	-	100.00%	100.00%	BECA	2	2	2	0	5.1.1	09	
DESARROLLO REGIONAL Y MEDIO AMBIENTE	06. JEREZ	SEPLADER	TRANSFERENCIAS Y SUBSIDIOS	SIB. ESTIMULOS A LA EDUCACIÓN BASICA	01. APOYO A LA EDUCACIÓN BÁSICA	ENTREGA DE 9 BECAS A LOS DISTINTOS NIVELES DE EDUCACIÓN EN EL MUNICIPIO DE JEREZ.	JEREZ	VARIAS	01/2012	12/2012	22,500.00	-	22,500.00	-	-	-	-	22,500.00	-	22,500.00	-	-	-	-	100.00%	100.00%	BECA	9	9	4	5	5.1.1	09	

GOBIERNO DEL ESTADO DE ZACATECAS
UNIDAD DE PLANEACIÓN
CIERRE DE EJERCICIO 2012
POR EJE

CE-2012

SECTOR	REGIÓN	DEPENDENCIA	FONDO O MODALIDAD DE INVERSIÓN	PROGRAMA	SUBPROGRAMA	DESCRIPCIÓN DE LA OBRA O ACCIÓN	MUNICIPIO	LOCALIDAD	FECHA DE:		ESTRUCTURA FIANCIERA APROBADA							ESTRUCTURA FIANCIERA EJERCIDA							AVANCE %		METAS TOTALES			BENEFICIARIOS		PED		OBSERVACIONES
									INICIO	TERMINO	TOTAL	FEDERAL	ESTATAL	MUNICIPAL	PARTICIPANTES	CRÉDITO	OTROS	TOTAL	FEDERAL	ESTATAL	MUNICIPAL	PARTICIPANTES	CRÉDITO	OTROS	FINAN-CIERO	FÍSICO	UNIDAD DE MEDIDA	PROGRA-MADAS	ALCANZ-ADAS	HOMBRES	MUJERES	EJE, LÍNEA ESTRATÉGICA, ESTRATEGIA	NUMERO DEL PROYECTO	
DESARROLLO REGIONAL Y MEDIO AMBIENTE	06. JEREZ	SEPLADER	TRANSFERENCIAS Y SUBSIDIOS	SB. ESTIMULOS A LA EDUCACIÓN BASICA	01. APOYO A LA EDUCACIÓN BÁSICA	ENTREGA DE 91 BECAS A LOS DISTINTOS NIVELES DE EDUCACIÓN EN EL MUNICIPIO DE JEREZ.	JEREZ	VARIAS	01/2012	12/2012	285,000.00	-	285,000.00	-	-	-	-	285,000.00	-	285,000.00	-	-	-	-	100.00%	100.00%	BECA	91	91	36	55	5.1.1	09	
DESARROLLO REGIONAL Y MEDIO AMBIENTE	06. JEREZ	SEPLADER	TRANSFERENCIAS Y SUBSIDIOS	SB. ESTIMULOS A LA EDUCACIÓN BASICA	01. APOYO A LA EDUCACIÓN BÁSICA	ENTREGA DE 2 BECAS A LOS DISTINTOS NIVELES DE EDUCACIÓN EN EL MUNICIPIO DE JEREZ.	JEREZ	VARIAS	01/2012	12/2012	5,000.00	-	5,000.00	-	-	-	-	5,000.00	-	5,000.00	-	-	-	-	100.00%	100.00%	BECA	2	2	0	2	5.1.1	09	
DESARROLLO REGIONAL Y MEDIO AMBIENTE	03. SOMBRERETE	SEPLADER	TRANSFERENCIAS Y SUBSIDIOS	SB. ESTIMULOS A LA EDUCACIÓN BASICA	01. APOYO A LA EDUCACIÓN BÁSICA	ENTREGA DE 10 BECAS A LOS DISTINTOS NIVELES DE EDUCACIÓN EN EL MUNICIPIO DE JIMÉNEZ DEL TEUL.	JIMÉNEZ DEL TEUL	VARIAS	01/2012	12/2012	30,000.00	-	30,000.00	-	-	-	-	30,000.00	-	30,000.00	-	-	-	-	100.00%	100.00%	BECA	10	10	6	4	5.1.1	09	
DESARROLLO REGIONAL Y MEDIO AMBIENTE	03. SOMBRERETE	SEPLADER	TRANSFERENCIAS Y SUBSIDIOS	SB. ESTIMULOS A LA EDUCACIÓN BASICA	01. APOYO A LA EDUCACIÓN BÁSICA	ENTREGA DE 18 BECAS A LOS DISTINTOS NIVELES DE EDUCACIÓN EN EL MUNICIPIO DE JIMÉNEZ DEL TEUL.	JIMÉNEZ DEL TEUL	VARIAS	01/2012	12/2012	27,000.00	-	27,000.00	-	-	-	-	27,000.00	-	27,000.00	-	-	-	-	100.00%	100.00%	BECA	18	18	8	10	5.1.1	09	
DESARROLLO REGIONAL Y MEDIO AMBIENTE	03. SOMBRERETE	SEPLADER	TRANSFERENCIAS Y SUBSIDIOS	SB. ESTIMULOS A LA EDUCACIÓN BASICA	01. APOYO A LA EDUCACIÓN BÁSICA	ENTREGA DE 1 BECAS A LOS DISTINTOS NIVELES DE EDUCACIÓN EN EL MUNICIPIO DE JIMÉNEZ DEL TEUL.	JIMÉNEZ DEL TEUL	VARIAS	01/2012	12/2012	2,500.00	-	2,500.00	-	-	-	-	2,500.00	-	2,500.00	-	-	-	-	100.00%	100.00%	BECA	1	1	1	0	5.1.1	09	
DESARROLLO REGIONAL Y MEDIO AMBIENTE	02. RÍO GRANDE	SEPLADER	TRANSFERENCIAS Y SUBSIDIOS	SB. ESTIMULOS A LA EDUCACIÓN BASICA	01. APOYO A LA EDUCACIÓN BÁSICA	ENTREGA DE 1 BECAS A LOS DISTINTOS NIVELES DE EDUCACIÓN EN EL MUNICIPIO DE JUAN ALDAMA.	JUAN ALDAMA	VARIAS	01/2012	12/2012	3,000.00	-	3,000.00	-	-	-	-	3,000.00	-	3,000.00	-	-	-	-	100.00%	100.00%	BECA	1	1	1	0	5.1.1	09	
DESARROLLO REGIONAL Y MEDIO AMBIENTE	02. RÍO GRANDE	SEPLADER	TRANSFERENCIAS Y SUBSIDIOS	SB. ESTIMULOS A LA EDUCACIÓN BASICA	01. APOYO A LA EDUCACIÓN BÁSICA	ENTREGA DE 34 BECAS A LOS DISTINTOS NIVELES DE EDUCACIÓN EN EL MUNICIPIO DE JUAN ALDAMA.	JUAN ALDAMA	VARIAS	01/2012	12/2012	51,000.00	-	51,000.00	-	-	-	-	51,000.00	-	51,000.00	-	-	-	-	100.00%	100.00%	BECA	34	34	15	19	5.1.1	09	
DESARROLLO REGIONAL Y MEDIO AMBIENTE	02. RÍO GRANDE	SEPLADER	TRANSFERENCIAS Y SUBSIDIOS	SB. ESTIMULOS A LA EDUCACIÓN BASICA	01. APOYO A LA EDUCACIÓN BÁSICA	ENTREGA DE 6 BECAS A LOS DISTINTOS NIVELES DE EDUCACIÓN EN EL MUNICIPIO DE JUAN ALDAMA	JUAN ALDAMA	VARIAS	01/2012	12/2012	12,000.00	-	12,000.00	-	-	-	-	12,000.00	-	12,000.00	-	-	-	-	100.00%	100.00%	BECA	6	6	4	2	5.1.1	09	
DESARROLLO REGIONAL Y MEDIO AMBIENTE	02. RÍO GRANDE	SEPLADER	TRANSFERENCIAS Y SUBSIDIOS	SB. ESTIMULOS A LA EDUCACIÓN BASICA	01. APOYO A LA EDUCACIÓN BÁSICA	ENTREGA DE 11 BECAS A LOS DISTINTOS NIVELES DE EDUCACIÓN EN EL MUNICIPIO DE JUAN ALDAMA.	JUAN ALDAMA	VARIAS	01/2012	12/2012	16,500.00	-	16,500.00	-	-	-	-	16,500.00	-	16,500.00	-	-	-	-	100.00%	100.00%	BECA	11	11	1	10	5.1.1	09	
DESARROLLO REGIONAL Y MEDIO AMBIENTE	02. RÍO GRANDE	SEPLADER	TRANSFERENCIAS Y SUBSIDIOS	SB. ESTIMULOS A LA EDUCACIÓN BASICA	01. APOYO A LA EDUCACIÓN BÁSICA	ENTREGA DE 5 BECAS A LOS DISTINTOS NIVELES DE EDUCACIÓN EN EL MUNICIPIO DE JUAN ALDAMA.	JUAN ALDAMA	VARIAS	01/2012	12/2012	12,500.00	-	12,500.00	-	-	-	-	12,500.00	-	12,500.00	-	-	-	-	100.00%	100.00%	BECA	5	5	2	3	5.1.1	09	
DESARROLLO REGIONAL Y MEDIO AMBIENTE	02. RÍO GRANDE	SEPLADER	TRANSFERENCIAS Y SUBSIDIOS	SB. ESTIMULOS A LA EDUCACIÓN BASICA	01. APOYO A LA EDUCACIÓN BÁSICA	ENTREGA DE 1 BECA A LOS DISTINTOS NIVELES DE EDUCACIÓN EN EL MUNICIPIO DE JUAN ALDAMA	JUAN ALDAMA	VARIAS	01/2012	12/2012	2,500.00	-	2,500.00	-	-	-	-	2,500.00	-	2,500.00	-	-	-	-	100.00%	100.00%	BECA	1	1	0	1	5.1.1	09	
DESARROLLO REGIONAL Y MEDIO AMBIENTE	02. RÍO GRANDE	SEPLADER	TRANSFERENCIAS Y SUBSIDIOS	SB. ESTIMULOS A LA EDUCACIÓN BASICA	01. APOYO A LA EDUCACIÓN BÁSICA	ENTREGA DE 3 BECAS A LOS DISTINTOS NIVELES DE EDUCACIÓN EN EL MUNICIPIO DE JUAN ALDAMA.	JUAN ALDAMA	VARIAS	01/2012	12/2012	9,000.00	-	9,000.00	-	-	-	-	9,000.00	-	9,000.00	-	-	-	-	100.00%	100.00%	BECA	3	3	3	0	5.1.1	09	
DESARROLLO REGIONAL Y MEDIO AMBIENTE	02. RÍO GRANDE	SEPLADER	TRANSFERENCIAS Y SUBSIDIOS	SB. ESTIMULOS A LA EDUCACIÓN BASICA	01. APOYO A LA EDUCACIÓN BÁSICA	ENTREGA DE 8 BECAS A LOS DISTINTOS NIVELES DE EDUCACIÓN EN EL MUNICIPIO DE JUAN ALDAMA.	JUAN ALDAMA	VARIAS	01/2012	12/2012	17,000.00	-	17,000.00	-	-	-	-	17,000.00	-	17,000.00	-	-	-	-	100.00%	100.00%	BECA	8	8	3	5	5.1.1	09	
DESARROLLO REGIONAL Y MEDIO AMBIENTE	09. JUCHIPILA	SEPLADER	TRANSFERENCIAS Y SUBSIDIOS	SB. ESTIMULOS A LA EDUCACIÓN BASICA	01. APOYO A LA EDUCACIÓN BÁSICA	ENTREGA DE 3 BECAS A LOS DISTINTOS NIVELES DE EDUCACIÓN EN EL MUNICIPIO DE JUCHIPILA.	JUCHIPILA	VARIAS	01/2012	12/2012	7,500.00	-	7,500.00	-	-	-	-	7,500.00	-	7,500.00	-	-	-	-	100.00%	100.00%	BECA	3	3	1	2	5.1.1	09	
DESARROLLO REGIONAL Y MEDIO AMBIENTE	09. JUCHIPILA	SEPLADER	TRANSFERENCIAS Y SUBSIDIOS	SB. ESTIMULOS A LA EDUCACIÓN BASICA	01. APOYO A LA EDUCACIÓN BÁSICA	ENTREGA DE 11 BECAS A LOS DISTINTOS NIVELES DE EDUCACIÓN EN EL MUNICIPIO DE VALPARAISO.	JUCHIPILA	VARIAS	01/2012	12/2012	27,500.00	-	27,500.00	-	-	-	-	27,500.00	-	27,500.00	-	-	-	-	100.00%	100.00%	BECA	11	11	8	3	5.1.1	09	
DESARROLLO REGIONAL Y MEDIO AMBIENTE	09. JUCHIPILA	SEPLADER	TRANSFERENCIAS Y SUBSIDIOS	SB. ESTIMULOS A LA EDUCACIÓN BASICA	01. APOYO A LA EDUCACIÓN BÁSICA	ENTREGA DE 3 BECAS A LOS DISTINTOS NIVELES DE EDUCACIÓN EN EL MUNICIPIO DE JUCHIPILA.	JUCHIPILA	VARIAS	01/2012	12/2012	4,500.00	-	4,500.00	-	-	-	-	4,500.00	-	4,500.00	-	-	-	-	100.00%	100.00%	BECA	3	3	1	2	5.1.1	09	
DESARROLLO REGIONAL Y MEDIO AMBIENTE	09. JUCHIPILA	SEPLADER	TRANSFERENCIAS Y SUBSIDIOS	SB. ESTIMULOS A LA EDUCACIÓN BASICA	01. APOYO A LA EDUCACIÓN BÁSICA	ENTREGA DE 59 BECAS A LOS DISTINTOS NIVELES DE EDUCACIÓN EN EL MUNICIPIO DE JUCHIPILA.	JUCHIPILA	VARIAS	01/2012	12/2012	177,000.00	-	177,000.00	-	-	-	-	177,000.00	-	177,000.00	-	-	-	-	100.00%	100.00%	BECA	59	59	31	28	5.1.1	09	
DESARROLLO REGIONAL Y MEDIO AMBIENTE	09. JUCHIPILA	SEPLADER	TRANSFERENCIAS Y SUBSIDIOS	SB. ESTIMULOS A LA EDUCACIÓN BASICA	01. APOYO A LA EDUCACIÓN BÁSICA	ENTREGA DE 10 BECAS A LOS DISTINTOS NIVELES DE EDUCACIÓN EN EL MUNICIPIO DE JUCHIPILA.	JUCHIPILA	VARIAS	01/2012	12/2012	25,000.00	-	25,000.00	-	-	-	-	25,000.00	-	25,000.00	-	-	-	-	100.00%	100.00%	BECA	10	10	7	3	5.1.1	09	
DESARROLLO REGIONAL Y MEDIO AMBIENTE	04. PINOS	SEPLADER	TRANSFERENCIAS Y SUBSIDIOS	SB. ESTIMULOS A LA EDUCACIÓN BASICA	01. APOYO A LA EDUCACIÓN BÁSICA	ENTREGA DE 13 BECAS A LOS DISTINTOS NIVELES DE EDUCACIÓN EN EL MUNICIPIO DE LORETO.	LORETO	VARIAS	01/2012	12/2012	32,500.00	-	32,500.00	-	-	-	-	32,500.00	-	32,500.00	-	-	-	-	100.00%	100.00%	BECA	13	13	6	7	5.1.1	09	
DESARROLLO REGIONAL Y MEDIO AMBIENTE	04. PINOS	SEPLADER	TRANSFERENCIAS Y SUBSIDIOS	SB. ESTIMULOS A LA EDUCACIÓN BASICA	01. APOYO A LA EDUCACIÓN BÁSICA	ENTREGA DE 9 BECAS A LOS DISTINTOS NIVELES DE EDUCACIÓN EN EL MUNICIPIO DE LORETO.	LORETO	VARIAS	01/2012	12/2012	27,000.00	-	27,000.00	-	-	-	-	27,000.00	-	27,000.00	-	-	-	-	100.00%	100.00%	BECA	9	9	3	6	5.1.1	09	
DESARROLLO REGIONAL Y MEDIO AMBIENTE	04. PINOS	SEPLADER	TRANSFERENCIAS Y SUBSIDIOS	SB. ESTIMULOS A LA EDUCACIÓN BASICA	01. APOYO A LA EDUCACIÓN BÁSICA	ENTREGA DE 48 BECAS A LOS DISTINTOS NIVELES DE EDUCACIÓN EN EL MUNICIPIO DE LORETO.	LORETO	VARIAS	01/2012	12/2012	120,000.00	-	120,000.00	-	-	-	-	120,000.00	-	120,000.00	-	-	-	-	100.00%	100.00%	BECA	48	48	25	23	5.1.1	09	
DESARROLLO REGIONAL Y MEDIO AMBIENTE	04. PINOS	SEPLADER	FONREGIÓN	SE. URBANIZACION	07. EDIFICIOS PÚBLICOS	CONSTRUCCIÓN DE CENTRO MULTIDISCIPLINARIO SUMAR (TIPO) EN EL MUNICIPIO DE LORETO.	LORETO	VARIAS	08/2012	04/2013	4,537,230.00	4,537,230.00	-	-	-	-	-	2,723,957.69	2,723,957.69	-	-	-	-	-	16.66%	60.00%	OBRA	1		10606	11485	5.1.2	08	LA INFRAESTRUCTURA FÍSICA AÚN NO HA CONCLUIDO, HUBO ATRASO EN LA DONACIÓN Y UBICACIÓN DEL TERRENO POR PARTE DEL MUNICIPIO, ASÍ COMO EN LA ASIGNACIÓN DEL PRESUPUESTO
DESARROLLO REGIONAL Y MEDIO AMBIENTE	04. PINOS	SEPLADER	DEPOSITOS FINANZAS	SB. ESTIMULOS A LA EDUCACIÓN BASICA	01. APOYO A LA EDUCACIÓN BÁSICA	ENTREGA DE 2 BECAS A LOS DISTINTOS NIVELES DE EDUCACIÓN EN EL MUNICIPIO DE LORETO.	LORETO	VARIAS	01/2012	12/2012	6,000.00	-	6,000.00	-	-	-	-	6,000.00	-	6,000.00	-	-	-	-	100.00%	100.00%	BECA	2	2	0	2	5.1.1	09	
DESARROLLO REGIONAL Y MEDIO AMBIENTE	04. PINOS	SEPLADER	TRANSFERENCIAS Y SUBSIDIOS	SB. ESTIMULOS A LA EDUCACIÓN BASICA	01. APOYO A LA EDUCACIÓN BÁSICA	ENTREGA DE 93 BECAS A LOS DISTINTOS NIVELES DE EDUCACIÓN EN EL MUNICIPIO DE LORETO.	LORETO	VARIAS	01/2012	12/2012	139,500.00	-	139,500.00	-	-	-	-	139,500.00	-	139,500.00	-	-	-	-	100.00%	100.00%	BECA	93	93	57	36	5.1.1	09	
DESARROLLO REGIONAL Y MEDIO AMBIENTE	04. PINOS	SEPLADER	TRANSFERENCIAS Y SUBSIDIOS	SB. ESTIMULOS A LA EDUCACIÓN BASICA	01. APOYO A LA EDUCACIÓN BÁSICA	ENTREGA DE 3 BECAS A LOS DISTINTOS NIVELES DE EDUCACIÓN EN EL MUNICIPIO DE LORETO.	LORETO	VARIAS	01/2012	12/2012	9,000.00	-	9,000.00	-	-	-	-	9,000.00	-	9,000.00	-	-	-	-	100.00%	100.00%	BECA	3	3	2	1	5.1.1	09	
DESARROLLO REGIONAL Y MEDIO AMBIENTE	04. PINOS	SEPLADER	TRANSFERENCIAS Y SUBSIDIOS	SB. ESTIMULOS A LA EDUCACIÓN BASICA	01. APOYO A LA EDUCACIÓN BÁSICA	ENTREGA DE 3 BECAS A LOS DISTINTOS NIVELES DE EDUCACIÓN EN EL MUNICIPIO DE LORETO.	LORETO	VARIAS	01/2012	12/2012	7,500.00	-	7,500.00	-	-	-	-	7,500.00	-	7,500.00	-	-	-	-	100.00%	100.00%	BECA	3	3	1	2	5.1.1	09	
DESARROLLO REGIONAL Y MEDIO AMBIENTE	04. PINOS	SEPLADER	TRANSFERENCIAS Y SUBSIDIOS	SB. ESTIMULOS A LA EDUCACIÓN BASICA	01. APOYO A LA EDUCACIÓN BÁSICA	ENTREGA DE 6 BECAS A LOS DISTINTOS NIVELES DE EDUCACIÓN EN EL MUNICIPIO DE LORETO.	LORETO	VARIAS	01/2012	12/2012	9,000.00	-	9,000.00	-	-	-	-	9,000.00	-	9,000.00	-	-	-	-	100.00%	100.00%	BECA	6	6	1	5	5.1.1	09	
DESARROLLO REGIONAL Y MEDIO AMBIENTE	04. PINOS	SEPLADER	TRANSFERENCIAS Y SUBSIDIOS	SB. ESTIMULOS A LA EDUCACIÓN BASICA	01. APOYO A LA EDUCACIÓN BÁSICA	ENTREGA DE 22 BECAS A LOS DISTINTOS NIVELES DE EDUCACIÓN EN EL MUNICIPIO DE LORETO.	LORETO	VARIAS	01/2012	12/2012	55,000.00	-	55,000.00	-	-	-	-	55,000.00	-	55,000.00	-	-	-	-	100.00%	100.00%	BECA	22	22	10	12	5.1.1	09	
DESARROLLO REGIONAL Y MEDIO AMBIENTE	10. OJOCALIENTE	SEPLADER	TRANSFERENCIAS Y SUBSIDIOS	SB. ESTIMULOS A LA EDUCACIÓN BASICA	01. APOYO A LA EDUCACIÓN BÁSICA	ENTREGA DE 6 BECAS A LOS DISTINTOS NIVELES DE EDUCACIÓN EN EL MUNICIPIO DE LUIS MOYA.	LUIS MOYA	VARIAS	01/2012	12/2012	15,000.00	-	15,000.00	-	-	-	-	15,000.00	-	15,000.00	-	-	-	-	100.00%	100.00%	BECA	6	6	4	2	5.1.1	09	
DESARROLLO REGIONAL Y MEDIO AMBIENTE	10. OJOCALIENTE	SEPLADER	TRANSFERENCIAS Y SUBSIDIOS	SB. ESTIMULOS A LA EDUCACIÓN BASICA	01. APOYO A LA EDUCACIÓN BÁSICA	ENTREGA DE 9 BECAS A LOS DISTINTOS NIVELES DE EDUCACIÓN EN EL MUNICIPIO DE LUIS MOYA.	LUIS MOYA	VARIAS	01/2012	12/2012	22,500.00	-	22,500.00	-	-	-	-	22,500.00	-	22,500.00	-	-	-	-	100.00%	100.00%	BECA	9	9	3	6	5.1.1	09	

GOBIERNO DEL ESTADO DE ZACATECAS
UNIDAD DE PLANEACIÓN
CIERRE DE EJERCICIO 2012
POR EJE

CE-2012

SECTOR	REGIÓN	DEPENDENCIA	FONDO O MODALIDAD DE INVERSIÓN	PROGRAMA	SUBPROGRAMA	DESCRIPCIÓN DE LA OBRA O ACCIÓN	MUNICIPIO	LOCALIDAD	FECHA DE:		ESTRUCTURA FIANCIERA APROBADA							ESTRUCTURA FIANCIERA EJERCIDA							AVANCE %		METAS TOTALES			BENEFICIARIOS		PED		OBSERVACIONES
									INICIO	TERMINO	TOTAL	FEDERAL	ESTATAL	MUNICIPAL	PARTICIPANTES	CRÉDITO	OTROS	TOTAL	FEDERAL	ESTATAL	MUNICIPAL	PARTICIPANTES	CRÉDITO	OTROS	FINAN-CIERO	FÍSICO	UNIDAD DE MEDIDA	PROGRA-MADAS	ALCANZ-ADAS	HOMBRES	MUJERES	EJE, LÍNEA ESTRATÉGICA, ESTRATEGIA	NUMERO DEL PROYECTO	
DESARROLLO REGIONAL Y MEDIO AMBIENTE	10, OJOCALIENTE	SEPLADER	TRANSFERENCIAS Y SUBSIDIOS	SIB, ESTIMULOS A LA EDUCACIÓN BASICA	01, APOYO A LA EDUCACIÓN BÁSICA	ENTREGA DE 1 BECA A LOS DISTINTOS NIVELES DE EDUCACIÓN EN EL MUNICIPIO DE LUIS MOYA.	LUIS MOYA	VARIAS	01/2012	12/2012	1,500.00	-	1,500.00	-	-	-	-	1,500.00	-	1,500.00	-	-	-	-	100.00%	100.00%	BECA	1	1	1	0	5.1.1	09	
DESARROLLO REGIONAL Y MEDIO AMBIENTE	10, OJOCALIENTE	SEPLADER	TRANSFERENCIAS Y SUBSIDIOS	SIB, ESTIMULOS A LA EDUCACIÓN BASICA	01, APOYO A LA EDUCACIÓN BÁSICA	ENTREGA DE 2 BECAS A LOS DISTINTOS NIVELES DE EDUCACIÓN EN EL MUNICIPIO DE LUIS MOYA.	LUIS MOYA	VARIAS	01/2012	12/2012	5,000.00	-	5,000.00	-	-	-	-	5,000.00	-	5,000.00	-	-	-	-	100.00%	100.00%	BECA	2	2	1	1	5.1.1	09	
DESARROLLO REGIONAL Y MEDIO AMBIENTE	10, OJOCALIENTE	SEPLADER	TRANSFERENCIAS Y SUBSIDIOS	SIB, ESTIMULOS A LA EDUCACIÓN BASICA	01, APOYO A LA EDUCACIÓN BÁSICA	ENTREGA DE 4 BECAS A LOS DISTINTOS NIVELES DE EDUCACIÓN EN EL MUNICIPIO DE LUIS MOYA.	LUIS MOYA	VARIAS	01/2012	12/2012	6,000.00	-	6,000.00	-	-	-	-	6,000.00	-	6,000.00	-	-	-	-	100.00%	100.00%	BECA	4	4	3	1	5.1.1	09	
DESARROLLO REGIONAL Y MEDIO AMBIENTE	10, OJOCALIENTE	SEPLADER	TRANSFERENCIAS Y SUBSIDIOS	SIB, ESTIMULOS A LA EDUCACIÓN BASICA	01, APOYO A LA EDUCACIÓN BÁSICA	ENTREGA DE 1 BECAS A LOS DISTINTOS NIVELES DE EDUCACIÓN EN EL MUNICIPIO DE LUIS MOYA.	LUIS MOYA	VARIAS	01/2012	12/2012	2,500.00	-	2,500.00	-	-	-	-	2,500.00	-	2,500.00	-	-	-	-	100.00%	100.00%	BECA	1	1	1	0	5.1.1	09	
DESARROLLO REGIONAL Y MEDIO AMBIENTE	07, MAZAPIL	SEPLADER	TRANSFERENCIAS Y SUBSIDIOS	SIB, ESTIMULOS A LA EDUCACIÓN BASICA	01, APOYO A LA EDUCACIÓN BÁSICA	ENTREGA DE 8 BECAS A LOS DISTINTOS NIVELES DE EDUCACIÓN EN EL MUNICIPIO DE MAZAPIL.	MAZAPIL	VARIAS	01/2012	12/2012	20,000.00	-	20,000.00	-	-	-	-	20,000.00	-	20,000.00	-	-	-	-	100.00%	100.00%	BECA	8	8	3	5	5.1.1	09	
DESARROLLO REGIONAL Y MEDIO AMBIENTE	07, MAZAPIL	SEPLADER	TRANSFERENCIAS Y SUBSIDIOS	SIB, ESTIMULOS A LA EDUCACIÓN BASICA	01, APOYO A LA EDUCACIÓN BÁSICA	ENTREGA DE 11 BECAS A LOS DISTINTOS NIVELES DE EDUCACIÓN EN EL MUNICIPIO DE MAZAPIL.	MAZAPIL	VARIAS	01/2012	12/2012	16,500.00	-	16,500.00	-	-	-	-	16,500.00	-	16,500.00	-	-	-	-	100.00%	100.00%	BECA	11	11	5	6	5.1.1	09	
DESARROLLO REGIONAL Y MEDIO AMBIENTE	07, MAZAPIL	SEPLADER	TRANSFERENCIAS Y SUBSIDIOS	SIB, ESTIMULOS A LA EDUCACIÓN BASICA	01, APOYO A LA EDUCACIÓN BÁSICA	ENTREGA DE 1 BECA A LOS DISTINTOS NIVELES DE EDUCACIÓN EN EL MUNICIPIO DE MAZAPIL.	MAZAPIL	VARIAS	01/2012	12/2012	2,500.00	-	2,500.00	-	-	-	-	2,500.00	-	2,500.00	-	-	-	-	100.00%	100.00%	BECA	1	1	0	1	5.1.1	09	
DESARROLLO REGIONAL Y MEDIO AMBIENTE	07, MAZAPIL	SEPLADER	TRANSFERENCIAS Y SUBSIDIOS	SIB, ESTIMULOS A LA EDUCACIÓN BASICA	01, APOYO A LA EDUCACIÓN BÁSICA	ENTREGA DE 77 BECAS A LOS DISTINTOS NIVELES DE EDUCACIÓN EN EL MUNICIPIO DE MAZAPIL.	MAZAPIL	VARIAS	01/2012	12/2012	115,500.00	-	115,500.00	-	-	-	-	115,500.00	-	115,500.00	-	-	-	-	100.00%	100.00%	BECA	77	77	35	42	5.1.1	09	
DESARROLLO REGIONAL Y MEDIO AMBIENTE	07, MAZAPIL	SEPLADER	TRANSFERENCIAS Y SUBSIDIOS	SIB, ESTIMULOS A LA EDUCACIÓN BASICA	01, APOYO A LA EDUCACIÓN BÁSICA	ENTREGA DE 11 BECAS A LOS DISTINTOS NIVELES DE EDUCACIÓN EN EL MUNICIPIO DE MAZAPIL	MAZAPIL	VARIAS	01/2012	12/2012	16,500.00	-	16,500.00	-	-	-	-	16,500.00	-	16,500.00	-	-	-	-	100.00%	100.00%	BECA	11	11	7	4	5.1.1	09	
DESARROLLO REGIONAL Y MEDIO AMBIENTE	07, MAZAPIL	SEPLADER	TRANSFERENCIAS Y SUBSIDIOS	SIB, ESTIMULOS A LA EDUCACIÓN BASICA	01, APOYO A LA EDUCACIÓN BÁSICA	ENTREGA DE 14 BECAS A LOS DISTINTOS NIVELES DE EDUCACIÓN EN EL MUNICIPIO DE MAZAPIL.	MAZAPIL	VARIAS	01/2012	12/2012	35,000.00	-	35,000.00	-	-	-	-	35,000.00	-	35,000.00	-	-	-	-	100.00%	100.00%	BECA	14	14	6	8	5.1.1	09	
DESARROLLO REGIONAL Y MEDIO AMBIENTE	07, MAZAPIL	SEPLADER	TRANSFERENCIAS Y SUBSIDIOS	SIB, ESTIMULOS A LA EDUCACIÓN BASICA	01, APOYO A LA EDUCACIÓN BÁSICA	ENTREGA DE 5 BECAS A LOS DISTINTOS NIVELES DE EDUCACIÓN EN EL MUNICIPIO DE MELCHOR OCAMPO.	MELCHOR OCAMPO	VARIAS	01/2012	12/2012	12,500.00	-	12,500.00	-	-	-	-	12,500.00	-	12,500.00	-	-	-	-	100.00%	100.00%	BECA	5	5	2	3	5.1.1	09	
DESARROLLO REGIONAL Y MEDIO AMBIENTE	07, MAZAPIL	SEPLADER	TRANSFERENCIAS Y SUBSIDIOS	SIB, ESTIMULOS A LA EDUCACIÓN BASICA	01, APOYO A LA EDUCACIÓN BÁSICA	ENTREGA DE 10 BECAS A LOS DISTINTOS NIVELES DE EDUCACIÓN EN EL MUNICIPIO DE MELCHOR OCAMPO.	MELCHOR OCAMPO	VARIAS	01/2012	12/2012	1,500.00	-	1,500.00	-	-	-	-	1,500.00	-	1,500.00	-	-	-	-	100.00%	100.00%	BECA	10	10	6	4	5.1.1	09	
DESARROLLO REGIONAL Y MEDIO AMBIENTE	07, MAZAPIL	SEPLADER	TRANSFERENCIAS Y SUBSIDIOS	SIB, ESTIMULOS A LA EDUCACIÓN BASICA	01, APOYO A LA EDUCACIÓN BÁSICA	ENTREGA DE 7 BECAS A LOS DISTINTOS NIVELES DE EDUCACIÓN EN EL MUNICIPIO DE MELCHO OCAMPO.	MELCHOR OCAMPO	VARIAS	01/2012	12/2012	10,500.00	-	10,500.00	-	-	-	-	10,500.00	-	10,500.00	-	-	-	-	100.00%	100.00%	BECA	7	7	3	4	5.1.1	09	
DESARROLLO REGIONAL Y MEDIO AMBIENTE	07, MAZAPIL	SEPLADER	TRANSFERENCIAS Y SUBSIDIOS	SIB, ESTIMULOS A LA EDUCACIÓN BASICA	01, APOYO A LA EDUCACIÓN BÁSICA	ENTREGA DE 9 BECAS A LOS DISTINTOS NIVELES DE EDUCACIÓN EN EL MUNICIPIO DE MELCHOR OCAMPO.	MELCHOR OCAMPO	VARIAS	09/2012	12/2012	22,500.00	-	22,500.00	-	-	-	-	22,500.00	-	22,500.00	-	-	-	-	100.00%	100.00%	BECA	9	9	7	2	5.1.1	09	
DESARROLLO REGIONAL Y MEDIO AMBIENTE	09, JUCHIPILA	SEPLADER	EDUCACION ESTATAL	SIB, ESTIMULOS A LA EDUCACIÓN BASICA	01, APOYO A LA EDUCACIÓN BÁSICA	ENTREGA DE 2 BECAS A LOS DISTINTOS NIVELES DE EDUCACIÓN EN EL MUNICIPIO DE MEZQUITAL DEL ORO.	MEZQUITAL DEL ORO	VARIAS	01/2012	12/2012	5,000.00	-	5,000.00	-	-	-	-	5,000.00	-	5,000.00	-	-	-	-	100.00%	100.00%	BECA	2	2	2	0	5.1.1	09	
DESARROLLO REGIONAL Y MEDIO AMBIENTE	09, JUCHIPILA	SEPLADER	TRANSFERENCIAS Y SUBSIDIOS	SIB, ESTIMULOS A LA EDUCACIÓN BASICA	01, APOYO A LA EDUCACIÓN BÁSICA	ENTREGA DE 1 BECA A LOS DISTINTOS NIVELES DE EDUCACIÓN EN EL MUNICIPIO DE MEZQUITAL DEL ORO.	MEZQUITAL DEL ORO	VARIAS	01/2012	12/2012	1,500.00	-	1,500.00	-	-	-	-	1,500.00	-	1,500.00	-	-	-	-	100.00%	100.00%	BECA	1	1	0	1	5.1.1	09	
DESARROLLO REGIONAL Y MEDIO AMBIENTE	09, JUCHIPILA	SEPLADER	TRANSFERENCIAS Y SUBSIDIOS	SIB, ESTIMULOS A LA EDUCACIÓN BASICA	01, APOYO A LA EDUCACIÓN BÁSICA	ENTREGA DE 3 BECAS A LOS DISTINTOS NIVELES DE EDUCACIÓN EN EL MUNICIPIO DE MEZQUITAL DEL ORO.	MEZQUITAL DEL ORO	VARIAS	01/2012	12/2012	9,000.00	-	9,000.00	-	-	-	-	9,000.00	-	9,000.00	-	-	-	-	100.00%	100.00%	BECA	3	3	2	1	5.1.1	09	
DESARROLLO REGIONAL Y MEDIO AMBIENTE	09, JUCHIPILA	SEPLADER	TRANSFERENCIAS Y SUBSIDIOS	SIB, ESTIMULOS A LA EDUCACIÓN BASICA	01, APOYO A LA EDUCACIÓN BÁSICA	ENTREGA DE 1 BECAS A LOS DISTINTOS NIVELES DE EDUCACIÓN EN EL MUNICIPIO DE MEZQUITAL DEL ORO.	MEZQUITAL DEL ORO	VARIAS	01/2012	12/2012	2,500.00	-	2,500.00	-	-	-	-	2,500.00	-	2,500.00	-	-	-	-	100.00%	100.00%	BECA	1	1	0	1	5.1.1	09	
DESARROLLO REGIONAL Y MEDIO AMBIENTE	02, RÍO GRANDE	SEPLADER	TRANSFERENCIAS Y SUBSIDIOS	SIB, ESTIMULOS A LA EDUCACIÓN BASICA	01, APOYO A LA EDUCACIÓN BÁSICA	ENTREGA DE 2 BECAS A LOS DISTINTOS NIVELES DE EDUCACIÓN EN EL MUNICIPIO DE MIGUEL AUZA.	MIGUEL AUZA	VARIAS	01/2012	12/2012	6,000.00	-	6,000.00	-	-	-	-	6,000.00	-	6,000.00	-	-	-	-	100.00%	100.00%	BECA	2	2	1	1	5.1.1	09	
DESARROLLO REGIONAL Y MEDIO AMBIENTE	02, RÍO GRANDE	SEPLADER	TRANSFERENCIAS Y SUBSIDIOS	SIB, ESTIMULOS A LA EDUCACIÓN BASICA	01, APOYO A LA EDUCACIÓN BÁSICA	ENTREGA DE 51 BECAS A LOS DISTINTOS NIVELES DE EDUCACIÓN EN EL MUNICIPIO DE MIGUEL AUZA.	MIGUEL AUZA	VARIAS	01/2012	12/2012	76,500.00	-	76,500.00	-	-	-	-	76,500.00	-	76,500.00	-	-	-	-	100.00%	100.00%	BECA	51	51	20	31	5.1.1	09	
DESARROLLO REGIONAL Y MEDIO AMBIENTE	02, RÍO GRANDE	SEPLADER	TRANSFERENCIAS Y SUBSIDIOS	SIB, ESTIMULOS A LA EDUCACIÓN BASICA	01, APOYO A LA EDUCACIÓN BÁSICA	ENTREGA DE 1 BECA A LOS DISTINTOS NIVELES DE EDUCACIÓN EN EL MUNICIPIO DE MIGUEL AUZA	MIGUEL AUZA	VARIAS	01/2012	12/2012	2,000.00	-	2,000.00	-	-	-	-	2,000.00	-	2,000.00	-	-	-	-	100.00%	100.00%	BECA	1	1	1	0	5.1.1	09	
DESARROLLO REGIONAL Y MEDIO AMBIENTE	02, RÍO GRANDE	SEPLADER	TRANSFERENCIAS Y SUBSIDIOS	SIB, ESTIMULOS A LA EDUCACIÓN BASICA	01, APOYO A LA EDUCACIÓN BÁSICA	ENTREGA DE 10 BECAS A LOS DISTINTOS NIVELES DE EDUCACIÓN EN EL MUNICIPIO DE MIGUEL AUZA.	MIGUEL AUZA	VARIAS	01/2012	12/2012	15,000.00	-	15,000.00	-	-	-	-	15,000.00	-	15,000.00	-	-	-	-	100.00%	100.00%	BECA	10	10	7	3	5.1.1	09	
DESARROLLO REGIONAL Y MEDIO AMBIENTE	02, RÍO GRANDE	SEPLADER	TRANSFERENCIAS Y SUBSIDIOS	SIB, ESTIMULOS A LA EDUCACIÓN BASICA	01, APOYO A LA EDUCACIÓN BÁSICA	ENTREGA DE 17 BECAS A LOS DISTINTOS NIVELES DE EDUCACIÓN EN EL MUNICIPIO DE .	MIGUEL AUZA	VARIAS	01/2012	12/2012	42,500.00	-	42,500.00	-	-	-	-	42,500.00	-	42,500.00	-	-	-	-	100.00%	100.00%	BECA	17	17	6	11	5.1.1	09	
DESARROLLO REGIONAL Y MEDIO AMBIENTE	02, RÍO GRANDE	SEPLADER	DEPOSITOS FINANZAS	SIB, ESTIMULOS A LA EDUCACIÓN BASICA	01, APOYO A LA EDUCACIÓN BÁSICA	ENTREGA DE 7 BECAS A LOS DISTINTOS NIVELES DE EDUCACIÓN EN EL MUNICIPIO DE MIGUE AUZA.	MIGUEL AUZA	VARIAS	01/2012	12/2012	21,000.00	-	21,000.00	-	-	-	-	21,000.00	-	21,000.00	-	-	-	-	100.00%	100.00%	BECA	7	7	4	3	5.1.1	09	
DESARROLLO REGIONAL Y MEDIO AMBIENTE	02, RÍO GRANDE	SEPLADER	TRANSFERENCIAS Y SUBSIDIOS	SIB, ESTIMULOS A LA EDUCACIÓN BASICA	01, APOYO A LA EDUCACIÓN BÁSICA	ENTREGA DE 10 BECAS A LOS DISTINTOS NIVELES DE EDUCACIÓN EN EL MUNICIPIO DE MIGUEL AUZA.	MIGUEL AUZA	VARIAS	01/2012	12/2012	30,000.00	-	30,000.00	-	-	-	-	30,000.00	-	30,000.00	-	-	-	-	100.00%	100.00%	BECA	10	10	6	4	5.1.1	09	
DESARROLLO REGIONAL Y MEDIO AMBIENTE	02, RÍO GRANDE	SEPLADER	TRANSFERENCIAS Y SUBSIDIOS	SIB, ESTIMULOS A LA EDUCACIÓN BASICA	01, APOYO A LA EDUCACIÓN BÁSICA	ENTREGA DE 1 BECA A LOS DISTINTOS NIVELES DE EDUCACIÓN EN EL MUNICIPIO DE MIGUEL AUZA.	MIGUEL AUZA	VARIAS	01/2012	12/2012	3,000.00	-	3,000.00	-	-	-	-	3,000.00	-	3,000.00	-	-	-	-	100.00%	100.00%	BECA	1	1	0	1	5.1.1	09	
DESARROLLO REGIONAL Y MEDIO AMBIENTE	05, TLALTENANGO	SEPLADER	TRANSFERENCIAS Y SUBSIDIOS	SIB, ESTIMULOS A LA EDUCACIÓN BASICA	01, APOYO A LA EDUCACIÓN BÁSICA	ENTREGA DE 3 BECAS A LOS DISTINTOS NIVELES DE EDUCACIÓN EN EL MUNICIPIO DE MOMAX.	MOMAX	VARIAS	01/2012	12/2012	9,000.00	-	9,000.00	-	-	-	-	9,000.00	-	9,000.00	-	-	-	-	100.00%	100.00%	BECA	3	3	2	1	5.1.1	09	
DESARROLLO REGIONAL Y MEDIO AMBIENTE	06, JEREZ	SEPLADER	TRANSFERENCIAS Y SUBSIDIOS	SIB, ESTIMULOS A LA EDUCACIÓN BASICA	01, APOYO A LA EDUCACIÓN BÁSICA	ENTREGA DE 5 BECAS A LOS DISTINTOS NIVELES DE EDUCACIÓN EN EL MUNICIPIO DE MONTE ESCOBEDO.	MONTE ESCOBEDO	VARIAS	01/2012	12/2012	12,500.00	-	12,500.00	-	-	-	-	12,500.00	-	12,500.00	-	-	-	-	100.00%	100.00%	BECA	5	5	2	3	5.1.1	09	
DESARROLLO REGIONAL Y MEDIO AMBIENTE	06, JEREZ	SEPLADER	TRANSFERENCIAS Y SUBSIDIOS	SIB, ESTIMULOS A LA EDUCACIÓN BASICA	01, APOYO A LA EDUCACIÓN BÁSICA	ENTREGA DE 3 BECAS A LOS DISTINTOS NIVELES DE EDUCACIÓN EN EL MUNICIPIO DE MONTE ESCOBEDO.	MONTE ESCOBEDO	VARIAS	01/2012	12/2012	4,500.00	-	4,500.00	-	-	-	-	4,500.00	-	4,500.00	-	-	-	-	100.00%	100.00%	BECA	3	3	1	2	5.1.1	09	
DESARROLLO REGIONAL Y MEDIO AMBIENTE	06, JEREZ	SEPLADER	TRANSFERENCIAS Y SUBSIDIOS	SIB, ESTIMULOS A LA EDUCACIÓN BASICA	01, APOYO A LA EDUCACIÓN BÁSICA	ENTREGA DE 3 BECAS A LOS DISTINTOS NIVELES DE EDUCACIÓN EN EL MUNICIPIO DE MONTE ESCOBEDO.	MONTE ESCOBEDO	VARIAS	01/2012	12/2012	7,500.00	-	7,500.00	-	-	-	-	7,500.00	-	7,500.00	-	-	-	-	100.00%	100.00%	BECA	3	3	2	1	5.1.1	09	
DESARROLLO REGIONAL Y MEDIO AMBIENTE	08, ZACATECAS	SEPLADER	TRANSFERENCIAS Y SUBSIDIOS	SIB, ESTIMULOS A LA EDUCACIÓN BASICA	01, APOYO A LA EDUCACIÓN BÁSICA	ENTREGA DE 6 BECAS A LOS DISTINTOS NIVELES DE EDUCACIÓN EN EL MUNICIPIO DE MORELOS .	MORELOS	VARIAS	01/2012	12/2012	15,000.00	-	15,000.00	-	-	-	-	15,000.00	-	15,000.00	-	-	-	-	100.00%	100.00%	BECA	6	6	4	2	5.1.1	09	

GOBIERNO DEL ESTADO DE ZACATECAS
UNIDAD DE PLANEACIÓN
CIERRE DE EJERCICIO 2012
POR EJE

CE-2012

SECTOR	REGIÓN	DEPENDENCIA	FONDO O MODALIDAD DE INVERSIÓN	PROGRAMA	SUBPROGRAMA	DESCRIPCIÓN DE LA OBRA O ACCIÓN	MUNICIPIO	LOCALIDAD	FECHA DE:		ESTRUCTURA FIANCIERA APROBADA							ESTRUCTURA FIANCIERA EJERCIDA							AVANCE %		METAS TOTALES			BENEFICIARIOS		PED		OBSERVACIONES
									INICIO	TERMINO	TOTAL	FEDERAL	ESTATAL	MUNICIPAL	PARTICIPANTES	CRÉDITO	OTROS	TOTAL	FEDERAL	ESTATAL	MUNICIPAL	PARTICIPANTES	CRÉDITO	OTROS	FINAN-CIERO	FÍSICO	UNIDAD DE MEDIDA	PROGRA MADAS	ALCANZ ADAS	HOMBRE S	MUJERES	EJE, LÍNEA ESTRATÉGICA, ESTRATEGIA	NUMERO DEL PROYECTO	
DESARROLLO REGIONAL Y MEDIO AMBIENTE	08, ZACATECAS	SEPLADER	TRANSFERENCIAS Y SUBSIDIOS	SIB, ESTIMULOS A LA EDUCACIÓN BASICA	01, APOYO A LA EDUCACIÓN BÁSICA	ENTREGA DE 6 BECAS A LOS DISTINTOS NIVELES DE EDUCACIÓN EN EL MUNICIPIO DE MORELOS	MORELOS	VARIAS	01/2012	12/2012	11,000.00		11,000.00					11,000.00		11,000.00					100.00%	100.00%	BECA	6	6	1	5	5.1.1	09	
DESARROLLO REGIONAL Y MEDIO AMBIENTE	08, ZACATECAS	SEPLADER	TRANSFERENCIAS Y SUBSIDIOS	SIB, ESTIMULOS A LA EDUCACIÓN BASICA	01, APOYO A LA EDUCACIÓN BÁSICA	ENTREGA DE 2 BECAS A LOS DISTINTOS NIVELES DE EDUCACIÓN EN EL MUNICIPIO DE MORELOS.	MORELOS	VARIAS	01/2012	12/2012	3,000.00		3,000.00					3,000.00		3,000.00					100.00%	100.00%	BECA	2	2	2	0	5.1.1	09	
DESARROLLO REGIONAL Y MEDIO AMBIENTE	08, ZACATECAS	SEPLADER	TRANSFERENCIAS Y SUBSIDIOS	SIB, ESTIMULOS A LA EDUCACIÓN BASICA	01, APOYO A LA EDUCACIÓN BÁSICA	ENTREGA DE 11 BECAS A LOS DISTINTOS NIVELES DE EDUCACIÓN EN EL MUNICIPIO DE MORELOS.	MORELOS	VARIAS	01/2012	12/2012	27,500.00		27,500.00					27,500.00		27,500.00					100.00%	100.00%	BECA	11	11	6	5	5.1.1	09	
DESARROLLO REGIONAL Y MEDIO AMBIENTE	08, ZACATECAS	SEPLADER	TRANSFERENCIAS Y SUBSIDIOS	SIB, ESTIMULOS A LA EDUCACIÓN BASICA	01, APOYO A LA EDUCACIÓN BÁSICA	ENTREGA DE 7 BECAS A LOS DISTINTOS NIVELES DE EDUCACIÓN EN EL MUNICIPIO DE MORELOS	MORELOS	VARIAS	01/2012	12/2012	17,500.00		17,500.00					17,500.00		17,500.00					100.00%	100.00%	BECA	7	7	2	5	5.1.1	09	
DESARROLLO REGIONAL Y MEDIO AMBIENTE	08, ZACATECAS	SEPLADER	TRANSFERENCIAS Y SUBSIDIOS	SIB, ESTIMULOS A LA EDUCACIÓN BASICA	01, APOYO A LA EDUCACIÓN BÁSICA	ENTREGA DE 1 BECAS A LOS DISTINTOS NIVELES DE EDUCACIÓN EN EL MUNICIPIO DE MORELOS.	MORELOS	VARIAS	01/2012	12/2012	1,500.00		1,500.00					1,500.00		1,500.00					100.00%	100.00%	BECA	1	1	0	1	5.1.1	09	
DESARROLLO REGIONAL Y MEDIO AMBIENTE	08, ZACATECAS	SEPLADER	TRANSFERENCIAS Y SUBSIDIOS	SIB, ESTIMULOS A LA EDUCACIÓN BASICA	01, APOYO A LA EDUCACIÓN BÁSICA	ENTREGA DE 2 BECAS A LOS DISTINTOS NIVELES DE EDUCACIÓN EN EL MUNICIPIO DE MORELOS.	MORELOS	VARIAS	01/2012	12/2012	5,000.00		5,000.00					5,000.00		5,000.00					100.00%	100.00%	BECA	2	2	2	0	5.1.1	09	
DESARROLLO REGIONAL Y MEDIO AMBIENTE	08, ZACATECAS	SEPLADER	TRANSFERENCIAS Y SUBSIDIOS	SIB, ESTIMULOS A LA EDUCACIÓN BASICA	01, APOYO A LA EDUCACIÓN BÁSICA	ENTREGA DE 3 BECAS A LOS DISTINTOS NIVELES DE EDUCACIÓN EN EL MUNICIPIO DE MORELOS.	MORELOS	VARIAS	01/2012	12/2012	6,000.00		6,000.00					6,000.00		6,000.00					100.00%	100.00%	BECA	3	3	1	2	5.1.1	09	
DESARROLLO REGIONAL Y MEDIO AMBIENTE	08, ZACATECAS	SEPLADER	TRANSFERENCIAS Y SUBSIDIOS	SIB, ESTIMULOS A LA EDUCACIÓN BASICA	01, APOYO A LA EDUCACIÓN BÁSICA	ENTREGA DE 6 BECAS A LOS DISTINTOS NIVELES DE EDUCACIÓN EN EL MUNICIPIO DE MORELOS.	MORELOS	VARIAS	01/2012	12/2012	9,000.00		9,000.00					9,000.00		9,000.00					100.00%	100.00%	BECA	6	6	2	4	5.1.1	09	
DESARROLLO REGIONAL Y MEDIO AMBIENTE	08, ZACATECAS	SEPLADER	TRANSFERENCIAS Y SUBSIDIOS	SIB, ESTIMULOS A LA EDUCACIÓN BASICA	01, APOYO A LA EDUCACIÓN BÁSICA	ENTREGA DE 1 BECAS A LOS DISTINTOS NIVELES DE EDUCACIÓN EN EL MUNICIPIO DE MORELOS.	MORELOS	VARIAS	01/2012	12/2012	2,500.00		2,500.00					2,500.00		2,500.00					100.00%	100.00%	BECA	1	1	0	1	5.1.1	09	
DESARROLLO REGIONAL Y MEDIO AMBIENTE	09, JUCHIPILA	SEPLADER	TRANSFERENCIAS Y SUBSIDIOS	SIB, ESTIMULOS A LA EDUCACIÓN BASICA	01, APOYO A LA EDUCACIÓN BÁSICA	ENTREGA DE 5 BECAS A LOS DISTINTOS NIVELES DE EDUCACIÓN EN EL MUNICIPIO DE MOYAHUA DE ESTRADA.	MOYAHUA DE ESTRADA	VARIAS	01/2012	12/2012	12,500.00		12,500.00					12,500.00		12,500.00					100.00%	100.00%	BECA	5	5	1	4	5.1.1	09	
DESARROLLO REGIONAL Y MEDIO AMBIENTE	09, JUCHIPILA	SEPLADER	TRANSFERENCIAS Y SUBSIDIOS	SIB, ESTIMULOS A LA EDUCACIÓN BASICA	01, APOYO A LA EDUCACIÓN BÁSICA	ENTREGA DE 2 BECAS A LOS DISTINTOS NIVELES DE EDUCACIÓN EN EL MUNICIPIO DE MOYAHUA DE ESTRADA.	MOYAHUA DE ESTRADA	VARIAS	01/2012	12/2012	3,000.00		3,000.00					3,000.00		3,000.00					100.00%	100.00%	BECA	2	2	2	0	5.1.1	09	
DESARROLLO REGIONAL Y MEDIO AMBIENTE	09, JUCHIPILA	SEPLADER	TRANSFERENCIAS Y SUBSIDIOS	SIB, ESTIMULOS A LA EDUCACIÓN BASICA	01, APOYO A LA EDUCACIÓN BÁSICA	ENTREGA DE 6 BECAS A LOS DISTINTOS NIVELES DE EDUCACIÓN EN EL MUNICIPIO DE MOYAHUA.	MOYAHUA DE ESTRADA	VARIAS	01/2012	12/2012	9,000.00		9,000.00					9,000.00		9,000.00					100.00%	100.00%	BECA	6	6	5	1	5.1.1	09	
DESARROLLO REGIONAL Y MEDIO AMBIENTE	09, JUCHIPILA	SEPLADER	TRANSFERENCIAS Y SUBSIDIOS	SIB, ESTIMULOS A LA EDUCACIÓN BASICA	01, APOYO A LA EDUCACIÓN BÁSICA	ENTREGA DE 19 BECAS A LOS DISTINTOS NIVELES DE EDUCACIÓN EN EL MUNICIPIO DE MOYAHUA DE ESTRADA.	MOYAHUA DE ESTRADA	VARIAS	01/2012	12/2012	57,000.00		57,000.00					57,000.00		57,000.00					100.00%	100.00%	BECA	19	19	13	6	5.1.1	09	
DESARROLLO REGIONAL Y MEDIO AMBIENTE	09, JUCHIPILA	SEPLADER	TRANSFERENCIAS Y SUBSIDIOS	SIB, ESTIMULOS A LA EDUCACIÓN BASICA	01, APOYO A LA EDUCACIÓN BÁSICA	ENTREGA DE 4 BECAS A LOS DISTINTOS NIVELES DE EDUCACIÓN EN EL MUNICIPIO DE MOYAHUA.	MOYAHUA DE ESTRADA	VARIAS	01/2012	12/2012	10,000.00		10,000.00					10,000.00		10,000.00					100.00%	100.00%	BECA	4	4	2	2	5.1.1	09	
DESARROLLO REGIONAL Y MEDIO AMBIENTE	09, JUCHIPILA	SEPLADER	TRANSFERENCIAS Y SUBSIDIOS	SIB, ESTIMULOS A LA EDUCACIÓN BASICA	01, APOYO A LA EDUCACIÓN BÁSICA	ENTREGA DE 18 BECAS A LOS DISTINTOS NIVELES DE EDUCACIÓN EN EL MUNICIPIO DE NOCHISTLÁN.	NOCHISTLAN DE MEJÍA	VARIAS	01/2012	12/2012	45,000.00		45,000.00					45,000.00		45,000.00					100.00%	100.00%	BECA	18	18	8	10	5.1.1	09	
DESARROLLO REGIONAL Y MEDIO AMBIENTE	09, JUCHIPILA	SEPLADER	TRANSFERENCIAS Y SUBSIDIOS	SIB, ESTIMULOS A LA EDUCACIÓN BASICA	01, APOYO A LA EDUCACIÓN BÁSICA	ENTREGA DE 1 BECA A LOS DISTINTOS NIVELES DE EDUCACIÓN EN EL MUNICIPIO DE NOCHISTLÁN.	NOCHISTLAN DE MEJÍA	VARIAS	01/2012	12/2012	3,000.00		3,000.00					3,000.00		3,000.00					100.00%	100.00%	BECA	1	1	1	0	5.1.1	09	
DESARROLLO REGIONAL Y MEDIO AMBIENTE	09, JUCHIPILA	SEPLADER	TRANSFERENCIAS Y SUBSIDIOS	SIB, ESTIMULOS A LA EDUCACIÓN BASICA	01, APOYO A LA EDUCACIÓN BÁSICA	ENTREGA DE 4 BECAS A LOS DISTINTOS NIVELES DE EDUCACIÓN EN EL MUNICIPIO DE NOCHISTLÁN.	NOCHISTLAN DE MEJÍA	VARIAS	01/2012	12/2012	10,000.00		10,000.00					10,000.00		10,000.00					100.00%	100.00%	BECA	4	4	1	3	5.1.1	09	
DESARROLLO REGIONAL Y MEDIO AMBIENTE	09, JUCHIPILA	SEPLADER	TRANSFERENCIAS Y SUBSIDIOS	SIB, ESTIMULOS A LA EDUCACIÓN BASICA	01, APOYO A LA EDUCACIÓN BÁSICA	ENTREGA DE 12 BECAS A LOS DISTINTOS NIVELES DE EDUCACIÓN EN EL MUNICIPIO DE NOCHISTLÁN.	NOCHISTLAN DE MEJÍA	VARIAS	01/2012	12/2012	36,000.00		36,000.00					36,000.00		36,000.00					100.00%	100.00%	BECA	12	12	3	9	5.1.1	09	
DESARROLLO REGIONAL Y MEDIO AMBIENTE	09, JUCHIPILA	SEPLADER	TRANSFERENCIAS Y SUBSIDIOS	SIB, ESTIMULOS A LA EDUCACIÓN BASICA	01, APOYO A LA EDUCACIÓN BÁSICA	ENTREGA DE 5 BECAS A LOS DISTINTOS NIVELES DE EDUCACIÓN EN EL MUNICIPIO DE NOCHISTLÁN.	NOCHISTLAN DE MEJÍA	VARIAS	01/2012	12/2012	12,500.00		12,500.00					12,500.00		12,500.00					100.00%	100.00%	BECA	5	5	1	4	5.1.1	09	
DESARROLLO REGIONAL Y MEDIO AMBIENTE	04, PINOS	SEPLADER	TRANSFERENCIAS Y SUBSIDIOS	SIB, ESTIMULOS A LA EDUCACIÓN BASICA	01, APOYO A LA EDUCACIÓN BÁSICA	ENTREGA DE 52 BECAS A LOS DISTINTOS NIVELES DE EDUCACIÓN EN EL MUNICIPIO DE NORIA DE ANGELES.	NORIA DE ÁNGELES	VARIAS	01/2012	12/2012	130,000.00		130,000.00					130,000.00		130,000.00					100.00%	100.00%	BECA	52	52	25	27	5.1.1	09	
DESARROLLO REGIONAL Y MEDIO AMBIENTE	04, PINOS	SEPLADER	DEPOSITOS FINANZAS	SIB, ESTIMULOS A LA EDUCACIÓN BASICA	01, APOYO A LA EDUCACIÓN BÁSICA	ENTREGA DE 2 BECAS A LOS DISTINTOS NIVELES DE EDUCACIÓN EN EL MUNICIPIO DE NORIA DE ANGELES.	NORIA DE ÁNGELES	VARIAS	01/2012	12/2012	6,000.00		6,000.00					6,000.00		6,000.00					100.00%	100.00%	BECA	2	2	1	1	5.1.1	09	
DESARROLLO REGIONAL Y MEDIO AMBIENTE	04, PINOS	SEPLADER	TRANSFERENCIAS Y SUBSIDIOS	SIB, ESTIMULOS A LA EDUCACIÓN BASICA	01, APOYO A LA EDUCACIÓN BÁSICA	ENTREGA DE 2 BECAS A LOS DISTINTOS NIVELES DE EDUCACIÓN EN EL MUNICIPIO DE NORIA DE ANGELES	NORIA DE ÁNGELES	VARIAS	01/2012	12/2012	5,000.00		5,000.00					5,000.00		5,000.00					100.00%	100.00%	BECA	2	2	1	1	5.1.1	09	
DESARROLLO REGIONAL Y MEDIO AMBIENTE	04, PINOS	SEPLADER	TRANSFERENCIAS Y SUBSIDIOS	SIB, ESTIMULOS A LA EDUCACIÓN BASICA	01, APOYO A LA EDUCACIÓN BÁSICA	ENTREGA DE 8 BECAS A LOS DISTINTOS NIVELES DE EDUCACIÓN EN EL MUNICIPIO DE NORIA DE ANGELES.	NORIA DE ÁNGELES	VARIAS	01/2012	12/2012	12,000.00		12,000.00					12,000.00		12,000.00					100.00%	100.00%	BECA	8	8	4	4	5.1.1	09	
DESARROLLO REGIONAL Y MEDIO AMBIENTE	04, PINOS	SEPLADER	TRANSFERENCIAS Y SUBSIDIOS	SIB, ESTIMULOS A LA EDUCACIÓN BASICA	01, APOYO A LA EDUCACIÓN BÁSICA	ENTREGA DE 17 BECAS A LOS DISTINTOS NIVELES DE EDUCACIÓN EN EL MUNICIPIO DE NORIA DE ANGELES.	NORIA DE ÁNGELES	VARIAS	01/2012	12/2012	42,500.00		42,500.00					42,500.00		42,500.00					100.00%	100.00%	BECA	17	17	8	9	5.1.1	09	
DESARROLLO REGIONAL Y MEDIO AMBIENTE	04, PINOS	SEPLADER	TRANSFERENCIAS Y SUBSIDIOS	SIB, ESTIMULOS A LA EDUCACIÓN BASICA	01, APOYO A LA EDUCACIÓN BÁSICA	ENTREGA DE 15 BECAS A LOS DISTINTOS NIVELES DE EDUCACIÓN EN EL MUNICIPIO DE NORIA DE ANGELES.	NORIA DE ÁNGELES	VARIAS	01/2012	12/2012	37,500.00		37,500.00					37,500.00		37,500.00					100.00%	100.00%	BECA	15	15	8	7	5.1.1	09	
DESARROLLO REGIONAL Y MEDIO AMBIENTE	10, OJOCALIENTE	SEPLADER	TRANSFERENCIAS Y SUBSIDIOS	SIB, ESTIMULOS A LA EDUCACIÓN BASICA	01, APOYO A LA EDUCACIÓN BÁSICA	ENTREGA DE 11 BECAS A LOS DISTINTOS NIVELES DE EDUCACIÓN EN EL MUNICIPIO DE OJOCALIENTE.	OJOCALIENTE	VARIAS	01/2012	12/2012	27,500.00		27,500.00					27,500.00		27,500.00					100.00%	100.00%	BECA	11	11	8	3	5.1.1	09	
DESARROLLO REGIONAL Y MEDIO AMBIENTE	10, OJOCALIENTE	SEPLADER	TRANSFERENCIAS Y SUBSIDIOS	SIB, ESTIMULOS A LA EDUCACIÓN BASICA	01, APOYO A LA EDUCACIÓN BÁSICA	ENTREGA DE 19 BECAS A LOS DISTINTOS NIVELES DE EDUCACIÓN EN EL MUNICIPIO DE OJOCALIENTE.	OJOCALIENTE	VARIAS	01/2012	12/2012	47,500.00		47,500.00					47,500.00		47,500.00					100.00%	100.00%	BECA	19	19	6	13	5.1.1	09	
DESARROLLO REGIONAL Y MEDIO AMBIENTE	10, OJOCALIENTE	SEPLADER	TRANSFERENCIAS Y SUBSIDIOS	SIB, ESTIMULOS A LA EDUCACIÓN BASICA	01, APOYO A LA EDUCACIÓN BÁSICA	ENTREGA DE 59 BECAS A LOS DISTINTOS NIVELES DE EDUCACIÓN EN EL MUNICIPIO DE OJOCALIENTE.	OJOCALIENTE	VARIAS	01/2012	12/2012	147,500.00		147,500.00					147,500.00		147,500.00					100.00%	100.00%	BECA	59	59	25	34	5.1.1	09	
DESARROLLO REGIONAL Y MEDIO AMBIENTE	10, OJOCALIENTE	SEPLADER	TRANSFERENCIAS Y SUBSIDIOS	SIB, ESTIMULOS A LA EDUCACIÓN BASICA	01, APOYO A LA EDUCACIÓN BÁSICA	ENTREGA DE 16 BECAS A LOS DISTINTOS NIVELES DE EDUCACIÓN EN EL MUNICIPIO DE OJOCALIENTE	OJOCALIENTE	VARIAS	01/2012	12/2012	32,000.00		32,000.00					32,000.00		32,000.00					100.00%	100.00%	BECA	16	16	4	12	5.1.1	09	
DESARROLLO REGIONAL Y MEDIO AMBIENTE	10, OJOCALIENTE	SEPLADER	TRANSFERENCIAS Y SUBSIDIOS	SIB, ESTIMULOS A LA EDUCACIÓN BASICA	01, APOYO A LA EDUCACIÓN BÁSICA	ENTREGA DE 26 BECAS A LOS DISTINTOS NIVELES DE EDUCACIÓN EN EL MUNICIPIO DE OJOCALIENTE.	OJOCALIENTE	VARIAS	01/2012	12/2012	39,000.00		39,000.00					39,000.00		39,000.00					100.00%	100.00%	BECA	26	26	13	13	5.1.1	09	

GOBIERNO DEL ESTADO DE ZACATECAS
UNIDAD DE PLANEACIÓN
CIERRE DE EJERCICIO 2012
POR EJE

CE-2012

SECTOR	REGIÓN	DEPENDENCIA	FONDO O MODALIDAD DE INVERSIÓN	PROGRAMA	SUBPROGRAMA	DESCRIPCIÓN DE LA OBRA O ACCIÓN	MUNICIPIO	LOCALIDAD	FECHA DE:		ESTRUCTURA FIANCIERA APROBADA							ESTRUCTURA FIANCIERA EJERCIDA							AVANCE %		METAS TOTALES			BENEFICIARIOS		PED	NUMERO DEL PROYECTO	OBSERVACIONES
									INICIO	TERMINO	TOTAL	FEDERAL	ESTATAL	MUNICIPAL	PARTICIPANTES	CRÉDITO	OTROS	TOTAL	FEDERAL	ESTATAL	MUNICIPAL	PARTICIPANTES	CRÉDITO	OTROS	FINAN-CIERO	FÍSICO	UNIDAD DE MEDIDA	PROGRA-MADAS	ALCANZ-ADAS	HOMBRES	MUJERES	EJE, LÍNEA ESTRATÉGICA, ESTRATEGIA		
DESARROLLO REGIONAL Y MEDIO AMBIENTE	10, OJOCALIENTE	SEPLADER	FONREGIÓN	SE, URBANIZACION	07, EDIFICIOS PÚBLICOS	CONSTRUCCIÓN DE CENTRO MULTIDISCIPLINARIO SUMAR (TIPO)EN EL MUNICIPIO DE OJOCALIENTE.	OJOCALIENTE	VARIAS	08/2012	04/2013	4,537,230.00	4,537,230.00	-	-	-	-	-	1,529,035.49	1,529,035.49	-	-	-	-	-	29.67%	95.00%	OBRA	1		9090	9850	5.1.2	08	LA INFRAESTRUCTURA FÍSICA AÚN NO HA CONCLUIDO. HUBO ATRASO EN LA DONACIÓN Y UBICACIÓN DEL TERRENO POR PARTE DEL MUNICIPIO, ASÍ COMO EN LA ASIGNACIÓN DEL PRESUPUESTO
DESARROLLO REGIONAL Y MEDIO AMBIENTE	10, OJOCALIENTE	SEPLADER	DEPOSITOS FINANZAS	SB, ESTIMULOS A LA EDUCACIÓN BASICA	01, APOYO A LA EDUCACIÓN BÁSICA	ENTREGA DE 3 BECAS A LOS DISTINTOS NIVELES DE EDUCACIÓN EB EL MUNICIPO DE OJOCALIENTE.	OJOCALIENTE	VARIAS	01/2012	12/2012	9,000.00	-	9,000.00	-	-	-	-	9,000.00	-	9,000.00	-	-	-	-	100.00%	100.00%	BECA	3	3	1	2	5.1.1	09	
DESARROLLO REGIONAL Y MEDIO AMBIENTE	10, OJOCALIENTE	SEPLADER	TRANSFERENCIAS Y SUBSIDIOS	SB, ESTIMULOS A LA EDUCACIÓN BASICA	01, APOYO A LA EDUCACIÓN BÁSICA	ENTREGA DE 13 BECAS A LOS DISTINTOS NIVELES DE EDUCACIÓN EN EL MUNICIPO DE OJOCALIENTE.	OJOCALIENTE	VARIAS	01/2012	12/2012	39,000.00	-	39,000.00	-	-	-	-	39,000.00	-	39,000.00	-	-	-	-	100.00%	100.00%	BECA	13	13	6	7	5.1.1	09	
DESARROLLO REGIONAL Y MEDIO AMBIENTE	10, OJOCALIENTE	SEPLADER	TRANSFERENCIAS Y SUBSIDIOS	SB, ESTIMULOS A LA EDUCACIÓN BASICA	01, APOYO A LA EDUCACIÓN BÁSICA	ENTREGA DE 1 BECAS A LOS DISTINTOS NIVELES DE EDUCACIÓN EN EL MUNICIPO DE OJOCALIENTE.	OJOCALIENTE	VARIAS	01/2012	12/2012	3,000.00	-	3,000.00	-	-	-	-	3,000.00	-	3,000.00	-	-	-	-	100.00%	100.00%	BECA	1	1	0	1	5.1.1	09	
DESARROLLO REGIONAL Y MEDIO AMBIENTE	10, OJOCALIENTE	SEPLADER	TRANSFERENCIAS Y SUBSIDIOS	SB, ESTIMULOS A LA EDUCACIÓN BASICA	01, APOYO A LA EDUCACIÓN BÁSICA	ENTREGA DE 3 BECAS A LOS DISTINTOS NIVELES DE EDUCACIÓN EN EL MUNICIPO DE OJOCALIENTE.	OJOCALIENTE	VARIAS	01/2012	12/2012	9,000.00	-	9,000.00	-	-	-	-	9,000.00	-	9,000.00	-	-	-	-	100.00%	100.00%	BECA	3	3	2	1	5.1.1	09	
DESARROLLO REGIONAL Y MEDIO AMBIENTE	10, OJOCALIENTE	SEPLADER	TRANSFERENCIAS Y SUBSIDIOS	SB, ESTIMULOS A LA EDUCACIÓN BASICA	01, APOYO A LA EDUCACIÓN BÁSICA	ENTREGA DE 26 BECAS A LOS DISTINTOS NIVELES DE EDUCACIÓN EN EL MUNICIPO DE OJOCALIENTE.	OJOCALIENTE	VARIAS	01/2012	12/2012	65,000.00	-	65,000.00	-	-	-	-	65,000.00	-	65,000.00	-	-	-	-	100.00%	100.00%	BECA	26	26	13	13	5.1.1	09	
DESARROLLO REGIONAL Y MEDIO AMBIENTE	10, OJOCALIENTE	SEPLADER	TRANSFERENCIAS Y SUBSIDIOS	SB, ESTIMULOS A LA EDUCACIÓN BASICA	01, APOYO A LA EDUCACIÓN BÁSICA	ENTREGA DE 1 BECAS A LOS DISTINTOS NIVELES DE EDUCACIÓN EN EL MUNICIPO DE OJOCALIENTE.	OJOCALIENTE	VARIAS	01/2012	12/2012	1,500.00	-	1,500.00	-	-	-	-	1,500.00	-	1,500.00	-	-	-	-	100.00%	100.00%	BECA	1	1	0	1	5.1.1	09	
DESARROLLO REGIONAL Y MEDIO AMBIENTE	10, OJOCALIENTE	SEPLADER	TRANSFERENCIAS Y SUBSIDIOS	SB, ESTIMULOS A LA EDUCACIÓN BASICA	01, APOYO A LA EDUCACIÓN BÁSICA	ENTREGA DE 18 BECAS A LOS DISTINTOS NIVELES DE EDUCACIÓN EN EL MUNICIPO DE OJOCALIENTE.	OJOCALIENTE	VARIAS	01/2012	12/2012	45,000.00	-	45,000.00	-	-	-	-	45,000.00	-	45,000.00	-	-	-	-	100.00%	100.00%	BECA	18	18	9	9	5.1.1	09	
DESARROLLO REGIONAL Y MEDIO AMBIENTE	08, ZACATECAS	SEPLADER	TRANSFERENCIAS Y SUBSIDIOS	SB, ESTIMULOS A LA EDUCACIÓN BASICA	01, APOYO A LA EDUCACIÓN BÁSICA	ENTREGA DE 6 BECAS A LOS DISTINTOS NIVELES DE EDUCACIÓN EN EL MUNICIPO DE PÁNUCO.	PANUCO	VARIAS	01/2012	12/2012	15,000.00	-	15,000.00	-	-	-	-	15,000.00	-	15,000.00	-	-	-	-	100.00%	100.00%	BECA	6	6	2	4	5.1.1	09	
DESARROLLO REGIONAL Y MEDIO AMBIENTE	08, ZACATECAS	SEPLADER	TRANSFERENCIAS Y SUBSIDIOS	SB, ESTIMULOS A LA EDUCACIÓN BASICA	01, APOYO A LA EDUCACIÓN BÁSICA	ENTREGA DE 52 BECAS A LOS DISTINTOS NIVELES DE EDUCACIÓN EN EL MUNICIPO DE PÁNUCO	PANUCO	VARIAS	01/2012	12/2012	104,000.00	-	104,000.00	-	-	-	-	104,000.00	-	104,000.00	-	-	-	-	100.00%	100.00%	BECA	52	52	33	19	5.1.1	09	
DESARROLLO REGIONAL Y MEDIO AMBIENTE	08, ZACATECAS	SEPLADER	TRANSFERENCIAS Y SUBSIDIOS	SB, ESTIMULOS A LA EDUCACIÓN BASICA	01, APOYO A LA EDUCACIÓN BÁSICA	ENTREGA DE 3 BECAS A LOS DISTINTOS NIVELES DE EDUCACIÓN EN EL MUNICIPO DE PÁNUCO.	PANUCO	VARIAS	01/2012	12/2012	7,500.00	-	7,500.00	-	-	-	-	7,500.00	-	7,500.00	-	-	-	-	100.00%	100.00%	BECA	3	3	2	1	5.1.1	09	
DESARROLLO REGIONAL Y MEDIO AMBIENTE	08, ZACATECAS	SEPLADER	TRANSFERENCIAS Y SUBSIDIOS	SB, ESTIMULOS A LA EDUCACIÓN BASICA	01, APOYO A LA EDUCACIÓN BÁSICA	ENTREGA DE 10 BECAS A LOS DISTINTOS NIVELES DE EDUCACIÓN EN EL MUNICIPO DE PÁNUCO.	PANUCO	VARIAS	01/2012	12/2012	15,000.00	-	15,000.00	-	-	-	-	15,000.00	-	15,000.00	-	-	-	-	100.00%	100.00%	BECA	10	10	5	5	5.1.1	09	
DESARROLLO REGIONAL Y MEDIO AMBIENTE	08, ZACATECAS	SEPLADER	TRANSFERENCIAS Y SUBSIDIOS	SB, ESTIMULOS A LA EDUCACIÓN BASICA	01, APOYO A LA EDUCACIÓN BÁSICA	ENTREGA DE 1 BECAS A LOS DISTINTOS NIVELES DE EDUCACIÓN EN EL MUNICIPO DE PÁNUCO.	PANUCO	VARIAS	01/2012	12/2012	3,000.00	-	3,000.00	-	-	-	-	3,000.00	-	3,000.00	-	-	-	-	100.00%	100.00%	BECA	1	1	0	1	5.1.1	09	
DESARROLLO REGIONAL Y MEDIO AMBIENTE	08, ZACATECAS	SEPLADER	TRANSFERENCIAS Y SUBSIDIOS	SB, ESTIMULOS A LA EDUCACIÓN BASICA	01, APOYO A LA EDUCACIÓN BÁSICA	ENTREGA DE 4 BECAS A LOS DISTINTOS NIVELES DE EDUCACIÓN EN EL MUNICIPO DE PÁNUCO.	PANUCO	VARIAS	01/2012	12/2012	6,500.00	-	6,500.00	-	-	-	-	6,500.00	-	6,500.00	-	-	-	-	100.00%	100.00%	BECA	4	4	1	4	5.1.1	09	
DESARROLLO REGIONAL Y MEDIO AMBIENTE	04, PINOS	SEPLADER	TRANSFERENCIAS Y SUBSIDIOS	SB, ESTIMULOS A LA EDUCACIÓN BASICA	01, APOYO A LA EDUCACIÓN BÁSICA	ENTREGA DE 1 BECA A LOS DISTINTOS NIVELES DE EDUCACIÓN EN EL MUNICIPO DE PINOS.	PINOS	VARIAS	01/2012	12/2012	2,500.00	-	2,500.00	-	-	-	-	2,500.00	-	2,500.00	-	-	-	-	100.00%	100.00%	BECA	1		1	0	5.1.1	09	
DESARROLLO REGIONAL Y MEDIO AMBIENTE	04, PINOS	SEPLADER	TRANSFERENCIAS Y SUBSIDIOS	SB, ESTIMULOS A LA EDUCACIÓN BASICA	01, APOYO A LA EDUCACIÓN BÁSICA	ENTREGA DE 32 BECAS A LOS DISTINTOS NIVELES DE EDUCACIÓN EN EL MUNICIPO DE PINOS.	PINOS	VARIAS	01/2012	12/2012	80,000.00	-	80,000.00	-	-	-	-	80,000.00	-	80,000.00	-	-	-	-	100.00%	100.00%	BECA	32		13	19	5.1.1	09	
DESARROLLO REGIONAL Y MEDIO AMBIENTE	04, PINOS	SEPLADER	TRANSFERENCIAS Y SUBSIDIOS	SB, ESTIMULOS A LA EDUCACIÓN BASICA	01, APOYO A LA EDUCACIÓN BÁSICA	ENTREGA DE 1 BECA A LOS DISTINTOS NIVELES DE EDUCACIÓN EN EL MUNICIPO DE PINOS.	PINOS	VARIAS	01/2012	12/2012	1,500.00	-	1,500.00	-	-	-	-	1,500.00	-	1,500.00	-	-	-	-	100.00%	100.00%	BECA	1		1	0	5.1.1	09	
DESARROLLO REGIONAL Y MEDIO AMBIENTE	04, PINOS	SEPLADER	TRANSFERENCIAS Y SUBSIDIOS	SB, ESTIMULOS A LA EDUCACIÓN BASICA	01, APOYO A LA EDUCACIÓN BÁSICA	ENTREGA DE 6 BECAS A LOS DISTINTOS NIVELES DE EDUCACIÓN EN EL MUNICIPO DE PINOS.	PINOS	VARIAS	01/2012	12/2012	15,000.00	-	15,000.00	-	-	-	-	15,000.00	-	15,000.00	-	-	-	-	100.00%	100.00%	BECA	6		2	4	5.1.1	09	
DESARROLLO REGIONAL Y MEDIO AMBIENTE	04, PINOS	SEPLADER	DEPOSITOS FINANZAS	SB, ESTIMULOS A LA EDUCACIÓN BASICA	01, APOYO A LA EDUCACIÓN BÁSICA	ENTREGA DE 2 BECAS A LOS DISTINTOS NIVELES DE EDUCACIÓN EN EL MUNICIPI DE PINOS.	PINOS	VARIAS	01/2012	12/2012	6,000.00	-	6,000.00	-	-	-	-	6,000.00	-	6,000.00	-	-	-	-	100.00%	100.00%	BECA	2		2	0	5.1.1	09	
DESARROLLO REGIONAL Y MEDIO AMBIENTE	04, PINOS	SEPLADER	TRANSFERENCIAS Y SUBSIDIOS	SB, ESTIMULOS A LA EDUCACIÓN BASICA	01, APOYO A LA EDUCACIÓN BÁSICA	ENTREGA DE 175 BECAS A LOS DISTINTOS NIVELES DE EDUCACIÓN EN EL MUNICIPO DE PINOS.	PINOS	VARIAS	01/2012	12/2012	262,500.00	-	262,500.00	-	-	-	-	262,500.00	-	262,500.00	-	-	-	-	100.00%	100.00%	BECA	175		76	99	5.1.1	09	
DESARROLLO REGIONAL Y MEDIO AMBIENTE	04, PINOS	SEPLADER	TRANSFERENCIAS Y SUBSIDIOS	SB, ESTIMULOS A LA EDUCACIÓN BASICA	01, APOYO A LA EDUCACIÓN BÁSICA	ENTREGA DE 10 BECAS A LOS DISTINTOS NIVELES DE EDUCACIÓN EN EL MUNICIPO DE PINOS.	PINOS	VARIAS	01/2012	12/2012	22,500.00	-	22,500.00	-	-	-	-	22,500.00	-	22,500.00	-	-	-	-	100.00%	100.00%	BECA	10		6	4	5.1.1	09	
DESARROLLO REGIONAL Y MEDIO AMBIENTE	04, PINOS	SEPLADER	TRANSFERENCIAS Y SUBSIDIOS	SB, ESTIMULOS A LA EDUCACIÓN BASICA	01, APOYO A LA EDUCACIÓN BÁSICA	ENTREGA DE 1 BECAS A LOS DISTINTOS NIVELES DE EDUCACIÓN EN EL MUNICIPO DE PINOS.	PINOS	VARIAS	01/2012	12/2012	2,500.00	-	2,500.00	-	-	-	-	2,500.00	-	2,500.00	-	-	-	-	100.00%	100.00%	BECA	1		1	0	5.1.1	09	
DESARROLLO REGIONAL Y MEDIO AMBIENTE	04, PINOS	SEPLADER	TRANSFERENCIAS Y SUBSIDIOS	SB, ESTIMULOS A LA EDUCACIÓN BASICA	01, APOYO A LA EDUCACIÓN BÁSICA	ENTREGA DE 2 BECAS A LOS DISTINTOS NIVELES DE EDUCACIÓN EN EL MUNICIPO DE PINOS.	PINOS	VARIAS	01/2012	12/2012	5,000.00	-	5,000.00	-	-	-	-	5,000.00	-	5,000.00	-	-	-	-	100.00%	100.00%	BECA	2		0	2	5.1.1	09	
DESARROLLO REGIONAL Y MEDIO AMBIENTE	04, PINOS	SEPLADER	TRANSFERENCIAS Y SUBSIDIOS	SB, ESTIMULOS A LA EDUCACIÓN BASICA	01, APOYO A LA EDUCACIÓN BÁSICA	ENTREGA DE 3 BECAS A LOS DISTINTOS NIVELES DE EDUCACIÓN EN EL MUNICIPO DE PINOS.	PINOS	VARIAS	01/2012	12/2012	5,000.00	-	5,000.00	-	-	-	-	5,000.00	-	5,000.00	-	-	-	-	100.00%	100.00%	BECA	3		2	1	5.1.1	09	
DESARROLLO REGIONAL Y MEDIO AMBIENTE	02, RÍO GRANDE	SEPLADER	TRANSFERENCIAS Y SUBSIDIOS	SB, ESTIMULOS A LA EDUCACIÓN BASICA	01, APOYO A LA EDUCACIÓN BÁSICA	ENTREGA DE 3 BECAS A LOS DISTINTOS NIVELES DE EDUCACIÓN EN EL MUNICIPO DE RÍO GRANDE.	RÍO GRANDE	VARIAS	01/2012	12/2012	7,500.00	-	7,500.00	-	-	-	-	7,500.00	-	7,500.00	-	-	-	-	100.00%	100.00%	BECA	3	3	1	2	5.1.1	09	
DESARROLLO REGIONAL Y MEDIO AMBIENTE	02, RÍO GRANDE	SEPLADER	TRANSFERENCIAS Y SUBSIDIOS	SB, ESTIMULOS A LA EDUCACIÓN BASICA	01, APOYO A LA EDUCACIÓN BÁSICA	ENTREGA DE 1 BECAS A LOS DISTINTOS NIVELES DE EDUCACIÓN EN EL MUNICIPO DE RÍO GRANDE.	RÍO GRANDE	VARIAS	01/2012	12/2012	3,000.00	-	3,000.00	-	-	-	-	3,000.00	-	3,000.00	-	-	-	-	100.00%	100.00%	BECA	1	1	0	1	5.1.1	09	
DESARROLLO REGIONAL Y MEDIO AMBIENTE	02, RÍO GRANDE	SEPLADER	TRANSFERENCIAS Y SUBSIDIOS	SB, ESTIMULOS A LA EDUCACIÓN BASICA	01, APOYO A LA EDUCACIÓN BÁSICA	ENTREGA DE 3 BECAS A LOS DISTINTOS NIVELES DE EDUCACIÓN EN EL MUNICIPO DE RÍ GRANDE.	RÍO GRANDE	VARIAS	01/2012	12/2012	4,500.00	-	4,500.00	-	-	-	-	4,500.00	-	4,500.00	-	-	-	-	100.00%	100.00%	BECA	3	3	2	1	5.1.1	09	
DESARROLLO REGIONAL Y MEDIO AMBIENTE	02, RÍO GRANDE	SEPLADER	TRANSFERENCIAS Y SUBSIDIOS	SB, ESTIMULOS A LA EDUCACIÓN BASICA	01, APOYO A LA EDUCACIÓN BÁSICA	ENTREGA DE 1 BECA A LOS DISTINTOS NIVELES DE EDUCACIÓN EN EL MUNICIPO DE RÍO GRANDE	RÍO GRANDE	VARIAS	01/2012	12/2012	1,500.00	-	1,500.00	-	-	-	-	1,500.00	-	1,500.00	-	-	-	-	100.00%	100.00%	BECA	1	1	1	0	5.1.1	09	
DESARROLLO REGIONAL Y MEDIO AMBIENTE	02, RÍO GRANDE	SEPLADER	TRANSFERENCIAS Y SUBSIDIOS	SB, ESTIMULOS A LA EDUCACIÓN BASICA	01, APOYO A LA EDUCACIÓN BÁSICA	ENTREGA DE 2 BECAS A LOS DISTINTOS NIVELES DE EDUCACIÓN EN EL MUNICIPO DE RÍO GRANDE	RÍO GRANDE	VARIAS	01/2012	12/2012	5,000.00	-	5,000.00	-	-	-	-	5,000.00	-	5,000.00	-	-	-	-	100.00%	100.00%	BECA	2	2	1	1	5.1.1	09	

GOBIERNO DEL ESTADO DE ZACATECAS
UNIDAD DE PLANEACIÓN
CIERRE DE EJERCICIO 2012
POR EJE

CE-2012

SECTOR	REGIÓN	DEPENDENCIA	FONDO O MODALIDAD DE INVERSIÓN	PROGRAMA	SUBPROGRAMA	DESCRIPCIÓN DE LA OBRA O ACCIÓN	MUNICIPIO	LOCALIDAD	FECHA DE:		ESTRUCTURA FIANCIERA APROBADA							ESTRUCTURA FIANCIERA EJERCIDA							AVANCE %		METAS TOTALES			BENEFICIARIOS		PED	NUMERO DEL PROYECTO	OBSERVACIONES
									INICIO	TERMINO	TOTAL	FEDERAL	ESTATAL	MUNICIPAL	PARTICIPANTES	CRÉDITO	OTROS	TOTAL	FEDERAL	ESTATAL	MUNICIPAL	PARTICIPANTES	CRÉDITO	OTROS	FINANCIERO	FÍSICO	UNIDAD DE MEDIDA	PROGRAMADAS	ALCANZADAS	HOMBRES	MUJERES	EJE, LÍNEA ESTRATÉGICA, ESTRATEGIA		
DESARROLLO REGIONAL Y MEDIO AMBIENTE	02, RÍO GRANDE	SEPLADER	FONREGIÓN	SE, URBANIZACION	07, EDIFICIOS PÚBLICOS	CONSTRUCCIÓN DE CENTRO MULTIDISCIPLINARIO SUMAR (TIPO)EN EL MUNICIPIO DE RÍO GRANDE.	RÍO GRANDE	VARIAS	08/2012	04/2013	4,537,230.00	4,537,230.00	-	-	-	-	-	2,369,801.75	2,369,801.75	-	-	-	-	-	19.19%	99.00%	OBRA	1		24070	15240	5.1.2	08	LA INFRAESTRUCTURA FÍSICA AÚN NO HA CONCLUIDO. HUBO ATRASO EN LA DONACIÓN Y UBICACIÓN DEL TERRENO POR PARTE DEL MUNICIPIO, ASI COMO EN LA ASIGNACIÓN DEL PRESUPUESTO
DESARROLLO REGIONAL Y MEDIO AMBIENTE	02, RÍO GRANDE	SEPLADER	TRANSFERENCIAS Y SUBSIDIOS	SB, ESTIMULOS A LA EDUCACIÓN BASICA	01, APOYO A LA EDUCACIÓN BÁSICA	ENTREGA DE 7 BECAS A LOS DISTINTOS NIVELES DE EDUCACIÓN EN EL MUNICIPIO DE RÍO GRANDE	RÍO GRANDE	VARIAS	01/2012	12/2012	17,500.00	-	17,500.00	-	-	-	-	17,500.00	-	17,500.00	-	-	-	-	100.00%	100.00%	BECA	7	7	4	3	5.1.1	09	
DESARROLLO REGIONAL Y MEDIO AMBIENTE	02, RÍO GRANDE	SEPLADER	TRANSFERENCIAS Y SUBSIDIOS	SB, ESTIMULOS A LA EDUCACIÓN BASICA	01, APOYO A LA EDUCACIÓN BÁSICA	ENTREGA DE 1 BECAS A LOS DISTINTOS NIVELES DE EDUCACIÓN EN EL MUNICIPIO DE RÍO GRANDE.	RÍO GRANDE	VARIAS	01/2012	12/2012	1,500.00	-	1,500.00	-	-	-	-	1,500.00	-	1,500.00	-	-	-	-	100.00%	100.00%	BECA	1	1	0	1	5.1.1	09	
DESARROLLO REGIONAL Y MEDIO AMBIENTE	02, RÍO GRANDE	SEPLADER	TRANSFERENCIAS Y SUBSIDIOS	SB, ESTIMULOS A LA EDUCACIÓN BASICA	01, APOYO A LA EDUCACIÓN BÁSICA	ENTREGA DE 34 BECAS A LOS DISTINTOS NIVELES DE EDUCACIÓN EN EL MUNICIPIO DE RÍO GRANDE.	RÍO GRANDE	VARIAS	01/2012	12/2012	85,000.00	-	85,000.00	-	-	-	-	85,000.00	-	85,000.00	-	-	-	-	100.00%	100.00%	BECA	34	34	18	16	5.1.1	09	
DESARROLLO REGIONAL Y MEDIO AMBIENTE	02, RÍO GRANDE	SEPLADER	TRANSFERENCIAS Y SUBSIDIOS	SB, ESTIMULOS A LA EDUCACIÓN BASICA	01, APOYO A LA EDUCACIÓN BÁSICA	ENTREGA DE 5 BECAS A LOS DISTINTOS NIVELES DE EDUCACIÓN EN EL MUNICIPIO DE RÍO GRANDE.	RÍO GRANDE	VARIAS	01/2012	12/2012	15,000.00	-	15,000.00	-	-	-	-	15,000.00	-	15,000.00	-	-	-	-	100.00%	100.00%	BECA	5	5	4	1	5.1.1	09	
DESARROLLO REGIONAL Y MEDIO AMBIENTE	02, RÍO GRANDE	SEPLADER	TRANSFERENCIAS Y SUBSIDIOS	SB, ESTIMULOS A LA EDUCACIÓN BASICA	01, APOYO A LA EDUCACIÓN BÁSICA	ENTREGA DE 1 BECAS A LOS DISTINTOS NIVELES DE EDUCACIÓN EN EL MUNICIPIO DE RÍO GRANDE.	RÍO GRANDE	VARIAS	01/2012	12/2012	2,500.00	-	2,500.00	-	-	-	-	2,500.00	-	2,500.00	-	-	-	-	100.00%	100.00%	BECA	1	1	0	1	5.1.1	09	
DESARROLLO REGIONAL Y MEDIO AMBIENTE	02, RÍO GRANDE	SEPLADER	TRANSFERENCIAS Y SUBSIDIOS	SB, ESTIMULOS A LA EDUCACIÓN BASICA	01, APOYO A LA EDUCACIÓN BÁSICA	ENTREGA DE 4 BECAS A LOS DISTINTOS NIVELES DE EDUCACIÓN EN EL MUNICIPIO DE RÍO GRANDE.	RÍO GRANDE	VARIAS	01/2012	12/2012	12,000.00	-	12,000.00	-	-	-	-	12,000.00	-	12,000.00	-	-	-	-	100.00%	100.00%	BECA	4	4	1	3	5.1.1	09	
DESARROLLO REGIONAL Y MEDIO AMBIENTE	02, RÍO GRANDE	SEPLADER	TRANSFERENCIAS Y SUBSIDIOS	SB, ESTIMULOS A LA EDUCACIÓN BASICA	01, APOYO A LA EDUCACIÓN BÁSICA	ENTREGA DE 70 BECAS A LOS DISTINTOS NIVELES DE EDUCACIÓN EN EL MUNICIPIO DE RÍO GRANDE.	RÍO GRANDE	VARIAS	01/2012	12/2012	199,000.00	-	199,000.00	-	-	-	-	199,000.00	-	199,000.00	-	-	-	-	100.00%	100.00%	BECA	70	70	34	36	5.1.1	09	
DESARROLLO REGIONAL Y MEDIO AMBIENTE	02, RÍO GRANDE	SEPLADER	TRANSFERENCIAS Y SUBSIDIOS	SB, ESTIMULOS A LA EDUCACIÓN BASICA	01, APOYO A LA EDUCACIÓN BÁSICA	ENTREGA DE 15 BECAS A LOS DISTINTOS NIVELES DE EDUCACIÓN EN EL MUNICIPIO DE RÍO GRANDE.	RÍO GRANDE	VARIAS	01/2012	12/2012	37,500.00	-	37,500.00	-	-	-	-	37,500.00	-	37,500.00	-	-	-	-	100.00%	100.00%	BECA	15	15	5	15	5.1.1	09	
DESARROLLO REGIONAL Y MEDIO AMBIENTE	03, SOMBRERETE	SEPLADER	TRANSFERENCIAS Y SUBSIDIOS	SB, ESTIMULOS A LA EDUCACIÓN BASICA	01, APOYO A LA EDUCACIÓN BÁSICA	ENTREGA DE 24 BECAS A LOS DISTINTOS NIVELES DE EDUCACIÓN EN EL MUNICIPIO DE SAIN ALTO	SAIN ALTO	VARIAS	01/2012	12/2012	38,500.00	-	38,500.00	-	-	-	-	38,500.00	-	38,500.00	-	-	-	-	100.00%	100.00%	BECA	24	24	10	14	5.1.1	09	
DESARROLLO REGIONAL Y MEDIO AMBIENTE	03, SOMBRERETE	SEPLADER	TRANSFERENCIAS Y SUBSIDIOS	SB, ESTIMULOS A LA EDUCACIÓN BASICA	01, APOYO A LA EDUCACIÓN BÁSICA	ENTREGA DE 1 BECA A LOS DISTINTOS NIVELES DE EDUCACIÓN EN EL MUNICIPIO DE SAIN ALTO.	SAIN ALTO	VARIAS	01/2012	12/2012	3,000.00	-	3,000.00	-	-	-	-	3,000.00	-	3,000.00	-	-	-	-	100.00%	100.00%	BECA	1	1	1	0	5.1.1	09	
DESARROLLO REGIONAL Y MEDIO AMBIENTE	03, SOMBRERETE	SEPLADER	TRANSFERENCIAS Y SUBSIDIOS	SB, ESTIMULOS A LA EDUCACIÓN BASICA	01, APOYO A LA EDUCACIÓN BÁSICA	ENTREGA DE 20 BECAS A LOS DISTINTOS NIVELES DE EDUCACIÓN EN EL MUNICIPIO DE SAIN ALTO.	SAIN ALTO	VARIAS	01/2012	12/2012	50,000.00	-	50,000.00	-	-	-	-	50,000.00	-	50,000.00	-	-	-	-	100.00%	100.00%	BECA	20	20	8	12	5.1.1	09	
DESARROLLO REGIONAL Y MEDIO AMBIENTE	03, SOMBRERETE	SEPLADER	TRANSFERENCIAS Y SUBSIDIOS	SB, ESTIMULOS A LA EDUCACIÓN BASICA	01, APOYO A LA EDUCACIÓN BÁSICA	ENTREGA DE 11 BECAS A LOS DISTINTOS NIVELES DE EDUCACIÓN EN EL MUNICIPIO DE SAIN ALTO.	SAIN ALTO	VARIAS	01/2012	12/2012	33,000.00	-	33,000.00	-	-	-	-	33,000.00	-	33,000.00	-	-	-	-	100.00%	100.00%	BECA	11	11	4	7	5.1.1	09	
DESARROLLO REGIONAL Y MEDIO AMBIENTE	07, MAZAPIL	SEPLADER	TRANSFERENCIAS Y SUBSIDIOS	SB, ESTIMULOS A LA EDUCACIÓN BASICA	01, APOYO A LA EDUCACIÓN BÁSICA	ENTREGA DE 10 BECAS A LOS DISTINTOS NIVELES DE EDUCACIÓN EN EL MUNICIPIO DE EL SALVADOR.	EL SALVADOR	VARIAS	01/2012	12/2012	25,000.00	-	25,000.00	-	-	-	-	25,000.00	-	25,000.00	-	-	-	-	100.00%	100.00%	BECA	10	10	8	2	5.1.1	09	
DESARROLLO REGIONAL Y MEDIO AMBIENTE	07, MAZAPIL	SEPLADER	TRANSFERENCIAS Y SUBSIDIOS	SB, ESTIMULOS A LA EDUCACIÓN BASICA	01, APOYO A LA EDUCACIÓN BÁSICA	ENTREGA DE 9 BECAS A LOS DISTINTOS NIVELES DE EDUCACIÓN EN EL MUNICIPIO DE EL SALVADOR.	EL SALVADOR	VARIAS	01/2012	12/2012	13,500.00	-	13,500.00	-	-	-	-	13,500.00	-	13,500.00	-	-	-	-	100.00%	100.00%	BECA	9	9	5	4	5.1.1	09	
DESARROLLO REGIONAL Y MEDIO AMBIENTE	07, MAZAPIL	SEPLADER	TRANSFERENCIAS Y SUBSIDIOS	SB, ESTIMULOS A LA EDUCACIÓN BASICA	01, APOYO A LA EDUCACIÓN BÁSICA	ENTREGA DE 6 BECAS A LOS DISTINTOS NIVELES DE EDUCACIÓN EN EL MUNICIPIO DE EL SALVADOR.	EL SALVADOR	VARIAS	01/2012	12/2012	15,000.00	-	15,000.00	-	-	-	-	15,000.00	-	15,000.00	-	-	-	-	100.00%	100.00%	BECA	6	6	3	3	5.1.1	09	
DESARROLLO REGIONAL Y MEDIO AMBIENTE	07, MAZAPIL	SEPLADER	TRANSFERENCIAS Y SUBSIDIOS	SB, ESTIMULOS A LA EDUCACIÓN BASICA	01, APOYO A LA EDUCACIÓN BÁSICA	ENTREGA DE 12 BECAS A LOS DISTINTOS NIVELES DE EDUCACIÓN EN EL MUNICIPIO DE SALVADOR.	EL SALVADOR	VARIAS	12/2012	12/2012	30,000.00	-	30,000.00	-	-	-	-	30,000.00	-	30,000.00	-	-	-	-	100.00%	100.00%	BECA	12	12	5	7	5.1.1	09	
DESARROLLO REGIONAL Y MEDIO AMBIENTE	03, SOMBRERETE	SEPLADER	TRANSFERENCIAS Y SUBSIDIOS	SB, ESTIMULOS A LA EDUCACIÓN BASICA	01, APOYO A LA EDUCACIÓN BÁSICA	ENTREGA DE 51 BECAS A LOS DISTINTOS NIVELES DE EDUCACIÓN EN EL MUNICIPIO DE SOMBRERETE.	SOMBRERETE	VARIAS	01/2012	12/2012	153,000.00	-	153,000.00	-	-	-	-	153,000.00	-	153,000.00	-	-	-	-	100.00%	100.00%	BECA	51	51	20	31	5.1.1	09	
DESARROLLO REGIONAL Y MEDIO AMBIENTE	03, SOMBRERETE	SEPLADER	TRANSFERENCIAS Y SUBSIDIOS	SB, ESTIMULOS A LA EDUCACIÓN BASICA	01, APOYO A LA EDUCACIÓN BÁSICA	ENTREGA DE 12 BECAS A LOS DISTINTOS NIVELES DE EDUCACIÓN EN EL MUNICIPIO DE SOMBRERETE.	SOMBRERETE	VARIAS	01/2012	12/2012	30,000.00	-	30,000.00	-	-	-	-	30,000.00	-	30,000.00	-	-	-	-	100.00%	100.00%	BECA	12	12	7	5	5.1.1	09	
DESARROLLO REGIONAL Y MEDIO AMBIENTE	03, SOMBRERETE	SEPLADER	TRANSFERENCIAS Y SUBSIDIOS	SB, ESTIMULOS A LA EDUCACIÓN BASICA	01, APOYO A LA EDUCACIÓN BÁSICA	ENTREGA DE 2 BECAS A LOS DISTINTOS NIVELES DE EDUCACIÓN EN EL MUNICIPIO DE SOMBRERETE.	SOMBRERETE	VARIAS	01/2012	12/2012	5,000.00	-	5,000.00	-	-	-	-	5,000.00	-	5,000.00	-	-	-	-	100.00%	100.00%	BECA	2	2	1	1	5.1.1	09	
DESARROLLO REGIONAL Y MEDIO AMBIENTE	03, SOMBRERETE	SEPLADER	TRANSFERENCIAS Y SUBSIDIOS	SB, ESTIMULOS A LA EDUCACIÓN BASICA	01, APOYO A LA EDUCACIÓN BÁSICA	ENTREGA DE 102 BECAS A LOS DISTINTOS NIVELES DE EDUCACIÓN EN EL MUNICIPIO DE SOMBRERETE	SOMBRERETE	VARIAS	01/2012	12/2012	153,500.00	-	153,500.00	-	-	-	-	153,500.00	-	153,500.00	-	-	-	-	100.00%	100.00%	BECA	102	102	38	64	5.1.1	09	
DESARROLLO REGIONAL Y MEDIO AMBIENTE	03, SOMBRERETE	SEPLADER	FONREGIÓN	SE, URBANIZACION	07, EDIFICIOS PÚBLICOS	CONSTRUCCIÓN DE CENTRO MULTIDISCIPLINARIO SUMAR (TIPO)EN EL MUNICIPIO DE SOMBRERETE.	SOMBRERETE	VARIAS	08/2012	04/2013	4,537,230.00	4,537,230.00	-	-	-	-	-	2,907,847.88	2,907,847.88	-	-	-	-	-	15.80%	99.00%	OBRA	1		9288	10065	5.1.2	08	LA INFRAESTRUCTURA FÍSICA AÚN NO HA CONCLUIDO. HUBO ATRASO EN LA DONACIÓN Y UBICACIÓN DEL TERRENO POR PARTE DEL MUNICIPIO, ASI COMO EN LA ASIGNACIÓN DEL PRESUPUESTO
DESARROLLO REGIONAL Y MEDIO AMBIENTE	03, SOMBRERETE	SEPLADER	TRANSFERENCIAS Y SUBSIDIOS	SB, ESTIMULOS A LA EDUCACIÓN BASICA	01, APOYO A LA EDUCACIÓN BÁSICA	ENTREGA DE 13 BECAS A LOS DISTINTOS NIVELES DE EDUCACIÓN EN EL MUNICIPIO DE SOMBRERETE.	SOMBRERETE	VARIAS	01/2012	12/2012	32,500.00	-	32,500.00	-	-	-	-	32,500.00	-	32,500.00	-	-	-	-	100.00%	100.00%	BECA	13	13	6	7	5.1.1	09	
DESARROLLO REGIONAL Y MEDIO AMBIENTE	03, SOMBRERETE	SEPLADER	TRANSFERENCIAS Y SUBSIDIOS	SB, ESTIMULOS A LA EDUCACIÓN BASICA	01, APOYO A LA EDUCACIÓN BÁSICA	ENTREGA DE 5 BECAS A LOS DISTINTOS NIVELES DE EDUCACIÓN EN EL MUNICIPIO DE SOMBRERETE.	SOMBRERETE	VARIAS	01/2012	12/2012	12,500.00	-	12,500.00	-	-	-	-	12,500.00	-	12,500.00	-	-	-	-	100.00%	100.00%	BECA	5	5	3	2	5.1.1	09	
DESARROLLO REGIONAL Y MEDIO AMBIENTE	06, JEREZ	SEPLADER	TRANSFERENCIAS Y SUBSIDIOS	SB, ESTIMULOS A LA EDUCACIÓN BASICA	01, APOYO A LA EDUCACIÓN BÁSICA	ENTREGA DE 2 BECAS A LOS DISTINTOS NIVELES DE EDUCACIÓN EN EL MUNICIPIO DE SUSTICACÁN	SUSTICACÁN	VARIAS	01/2012	12/2012	5,000.00	-	5,000.00	-	-	-	-	5,000.00	-	5,000.00	-	-	-	-	100.00%	100.00%	BECA	2	2	1	1	5.1.1	09	
DESARROLLO REGIONAL Y MEDIO AMBIENTE	06, JEREZ	SEPLADER	TRANSFERENCIAS Y SUBSIDIOS	SB, ESTIMULOS A LA EDUCACIÓN BASICA	01, APOYO A LA EDUCACIÓN BÁSICA	ENTREGA DE 6 BECAS A LOS DISTINTOS NIVELES DE EDUCACIÓN EN EL MUNICIPIO DE SUSTICACÁN	SUSTICACÁN	VARIAS	01/2012	12/2012	9,000.00	-	9,000.00	-	-	-	-	9,000.00	-	9,000.00	-	-	-	-	100.00%	100.00%	BECA	6	6	3	3	5.1.1	09	
DESARROLLO REGIONAL Y MEDIO AMBIENTE	09, JUCHIPILA	SEPLADER	TRANSFERENCIAS Y SUBSIDIOS	SB, ESTIMULOS A LA EDUCACIÓN BASICA	01, APOYO A LA EDUCACIÓN BÁSICA	ENTREGA DE 22 BECAS A LOS DISTINTOS NIVELES DE EDUCACIÓN EN EL MUNICIPIO DE TABASCO	TABASCO	VARIAS	01/2012	12/2012	66,000.00	-	66,000.00	-	-	-	-	66,000.00	-	66,000.00	-	-	-	-	100.00%	100.00%	BECA	22	22	11	11	5.1.1	09	
DESARROLLO REGIONAL Y MEDIO AMBIENTE	09, JUCHIPILA	SEPLADER	TRANSFERENCIAS Y SUBSIDIOS	SB, ESTIMULOS A LA EDUCACIÓN BASICA	01, APOYO A LA EDUCACIÓN BÁSICA	ENTREGA DE 1 BECAS A LOS DISTINTOS NIVELES DE EDUCACIÓN EN EL MUNICIPIO DE TABASCO	TABASCO	VARIAS	01/2012	12/2012	2,500.00	-	2,500.00	-	-	-	-	2,500.00	-	2,500.00	-	-	-	-	100.00%	100.00%	BECA	1	1	0	1	5.1.1	09	
DESARROLLO REGIONAL Y MEDIO AMBIENTE	09, JUCHIPILA	SEPLADER	TRANSFERENCIAS Y SUBSIDIOS	SB, ESTIMULOS A LA EDUCACIÓN BASICA	01, APOYO A LA EDUCACIÓN BÁSICA	ENTREGA DE 2 BECAS A LOS DISTINTOS NIVELES DE EDUCACIÓN EN EL MUNICIPIO DE TABASCO	TABASCO	VARIAS	01/2012	12/2012	6,000.00	-	6,000.00	-	-	-	-	6,000.00	-	6,000.00	-	-	-	-	100.00%	100.00%	BECA	2	2	0	2	5.1.1	09	

GOBIERNO DEL ESTADO DE ZACATECAS
UNIDAD DE PLANEACIÓN
CIERRE DE EJERCICIO 2012
POR EJE

CE-2012

SECTOR	REGIÓN	DEPENDENCIA	FONDO O MODALIDAD DE INVERSIÓN	PROGRAMA	SUBPROGRAMA	DESCRIPCIÓN DE LA OBRA O ACCIÓN	MUNICIPIO	LOCALIDAD	FECHA DE:		ESTRUCTURA FIANCIERA APROBADA							ESTRUCTURA FIANCIERA EJERCIDA							AVANCE %		METAS TOTALES			BENEFICIARIOS		PED		OBSERVACIONES
									INICIO	TERMINO	TOTAL	FEDERAL	ESTATAL	MUNICIPAL	PARTICIPANTES	CRÉDITO	OTROS	TOTAL	FEDERAL	ESTATAL	MUNICIPAL	PARTICIPANTES	CRÉDITO	OTROS	FINANCIERO	FÍSICO	UNIDAD DE MEDIDA	PROGRAMADAS	ALCANZADAS	HOMBRES	MUJERES	EJE, LÍNEA ESTRATÉGICA, ESTRATEGIA	NUMERO DEL PROYECTO	
DESARROLLO REGIONAL Y MEDIO AMBIENTE	09, JUCHIPILA	SEPLADER	TRANSFERENCIAS Y SUBSIDIOS	SIB, ESTIMULOS A LA EDUCACIÓN BASICA	01, APOYO A LA EDUCACIÓN BÁSICA	ENTREGA DE 7 BECAS A LOS DISTINTOS NIVELES DE EDUCACIÓN EN EL MUNICIPIO DE TABASCO.	TABASCO	VARIAS	01/2012	12/2012	17,500.00	-	17,500.00	-	-	-	-	17,500.00	-	17,500.00	-	-	-	-	100.00%	100.00%	BECA	7	7	3	4	5.1.1	09	
DESARROLLO REGIONAL Y MEDIO AMBIENTE	09, JUCHIPILA	SEPLADER	TRANSFERENCIAS Y SUBSIDIOS	SIB, ESTIMULOS A LA EDUCACIÓN BASICA	01, APOYO A LA EDUCACIÓN BÁSICA	ENTREGA DE 1 BECAS A LOS DISTINTOS NIVELES DE EDUCACIÓN EN EL MUNICIPIO DE TABASCO.	TABASCO	VARIAS	01/2012	12/2012	1,500.00	-	1,500.00	-	-	-	-	1,500.00	-	1,500.00	-	-	-	-	100.00%	100.00%	BECA	1	1	1	0	5.1.1	09	
DESARROLLO REGIONAL Y MEDIO AMBIENTE	09, JUCHIPILA	SEPLADER	TRANSFERENCIAS Y SUBSIDIOS	SIB, ESTIMULOS A LA EDUCACIÓN BASICA	01, APOYO A LA EDUCACIÓN BÁSICA	ENTREGA DE 1 BECAS A LOS DISTINTOS NIVELES DE EDUCACIÓN EN EL MUNICIPIO DE TABASCO.	TABASCO	VARIAS	01/2012	12/2012	1,500.00	-	1,500.00	-	-	-	-	1,500.00	-	1,500.00	-	-	-	-	100.00%	100.00%	BECA	1	1	1	0	5.1.1	09	
DESARROLLO REGIONAL Y MEDIO AMBIENTE	09, JUCHIPILA	SEPLADER	TRANSFERENCIAS Y SUBSIDIOS	SIB, ESTIMULOS A LA EDUCACIÓN BASICA	01, APOYO A LA EDUCACIÓN BÁSICA	ENTREGA DE 1 BECAS A LOS DISTINTOS NIVELES DE EDUCACIÓN EN EL MUNICIPIO DE TABASCO.	TABASCO	VARIAS	01/2012	12/2012	2,500.00	-	2,500.00	-	-	-	-	2,500.00	-	2,500.00	-	-	-	-	100.00%	100.00%	BECA	1	1	1	0	5.1.1	09	
DESARROLLO REGIONAL Y MEDIO AMBIENTE	09, TLALTENANGO	SEPLADER	TRANSFERENCIAS Y SUBSIDIOS	SIB, ESTIMULOS A LA EDUCACIÓN BASICA	01, APOYO A LA EDUCACIÓN BÁSICA	ENTREGA DE 1 BECAS A LOS DISTINTOS NIVELES DE EDUCACIÓN EN EL MUNICIPIO DE TEPECHITLÁN.	TEPECHITLÁN	VARIAS	01/2012	12/2012	3,000.00	-	3,000.00	-	-	-	-	3,000.00	-	3,000.00	-	-	-	-	100.00%	100.00%	BECA	1	1	0	1	5.1.1	09	
DESARROLLO REGIONAL Y MEDIO AMBIENTE	09, TLALTENANGO	SEPLADER	TRANSFERENCIAS Y SUBSIDIOS	SIB, ESTIMULOS A LA EDUCACIÓN BASICA	01, APOYO A LA EDUCACIÓN BÁSICA	ENTREGA DE 1 BECA A LOS DISTINTOS NIVELES DE EDUCACIÓN EN EL MUNICIPIO DE TEPECHITLÁN.	TEPECHITLÁN	VARIAS	01/2012	12/2012	2,500.00	-	2,500.00	-	-	-	-	2,500.00	-	2,500.00	-	-	-	-	100.00%	100.00%	BECA	1	1	1	0	5.1.1	09	
DESARROLLO REGIONAL Y MEDIO AMBIENTE	09, TLALTENANGO	SEPLADER	TRANSFERENCIAS Y SUBSIDIOS	SIB, ESTIMULOS A LA EDUCACIÓN BASICA	01, APOYO A LA EDUCACIÓN BÁSICA	ENTREGA DE 5 BECAS A LOS DISTINTOS NIVELES DE EDUCACIÓN EN EL MUNICIPIO DE TEPECHITLÁN.	TEPECHITLÁN	VARIAS	01/2012	12/2012	12,500.00	-	12,500.00	-	-	-	-	12,500.00	-	12,500.00	-	-	-	-	100.00%	100.00%	BECA	5	5	5	0	5.1.1	09	
DESARROLLO REGIONAL Y MEDIO AMBIENTE	09, TLALTENANGO	SEPLADER	TRANSFERENCIAS Y SUBSIDIOS	SIB, ESTIMULOS A LA EDUCACIÓN BASICA	01, APOYO A LA EDUCACIÓN BÁSICA	ENTREGA DE 5 BECAS A LOS DISTINTOS NIVELES DE EDUCACIÓN EN EL MUNICIPIO DE TEPECHITLÁN.	TEPECHITLÁN	VARIAS	01/2012	12/2012	13,000.00	-	13,000.00	-	-	-	-	13,000.00	-	13,000.00	-	-	-	-	100.00%	100.00%	BECA	5	5	3	2	5.1.1	09	
DESARROLLO REGIONAL Y MEDIO AMBIENTE	09, TLALTENANGO	SEPLADER	TRANSFERENCIAS Y SUBSIDIOS	SIB, ESTIMULOS A LA EDUCACIÓN BASICA	01, APOYO A LA EDUCACIÓN BÁSICA	ENTREGA DE 2 BECAS A LOS DISTINTOS NIVELES DE EDUCACIÓN EN EL MUNICIPIO DE TEPECHITLÁN.	TEPECHITLÁN	VARIAS	12/2012	12/2012	4,000.00	-	4,000.00	-	-	-	-	4,000.00	-	4,000.00	-	-	-	-	100.00%	100.00%	BECA	2	2	1	1	5.1.1	09	
DESARROLLO REGIONAL Y MEDIO AMBIENTE	06, JEREZ	SEPLADER	TRANSFERENCIAS Y SUBSIDIOS	SIB, ESTIMULOS A LA EDUCACIÓN BASICA	01, APOYO A LA EDUCACIÓN BÁSICA	ENTREGA DE 1 BECA A LOS DISTINTOS NIVELES DE EDUCACIÓN EN EL MUNICIPIO DE TEPETONGO	TEPETONGO	VARIAS	01/2012	12/2012	3,000.00	-	3,000.00	-	-	-	-	3,000.00	-	3,000.00	-	-	-	-	100.00%	100.00%	BECA	1	1	1	0	5.1.1	09	
DESARROLLO REGIONAL Y MEDIO AMBIENTE	06, JEREZ	SEPLADER	TRANSFERENCIAS Y SUBSIDIOS	SIB, ESTIMULOS A LA EDUCACIÓN BASICA	01, APOYO A LA EDUCACIÓN BÁSICA	ENTREGA DE 1 BECA A LOS DISTINTOS NIVELES DE EDUCACIÓN EN EL MUNICIPIO DE TEPETONGO.	TEPETONGO	VARIAS	01/2012	12/2012	3,000.00	-	3,000.00	-	-	-	-	3,000.00	-	3,000.00	-	-	-	-	100.00%	100.00%	BECA	1	1	0	1	5.1.1	09	
DESARROLLO REGIONAL Y MEDIO AMBIENTE	06, JEREZ	SEPLADER	TRANSFERENCIAS Y SUBSIDIOS	SIB, ESTIMULOS A LA EDUCACIÓN BASICA	01, APOYO A LA EDUCACIÓN BÁSICA	ENTREGA DE 2 BECAS A LOS DISTINTOS NIVELES DE EDUCACIÓN EN EL MUNICIPIO DE TEPETONGO.	TEPETONGO	VARIAS	01/2012	12/2012	5,000.00	-	5,000.00	-	-	-	-	5,000.00	-	5,000.00	-	-	-	-	100.00%	100.00%	BECA	2	2	1	1	5.1.1	09	
DESARROLLO REGIONAL Y MEDIO AMBIENTE	06, JEREZ	SEPLADER	TRANSFERENCIAS Y SUBSIDIOS	SIB, ESTIMULOS A LA EDUCACIÓN BASICA	01, APOYO A LA EDUCACIÓN BÁSICA	ENTREGA DE 1 BECA A LOS DISTINTOS NIVELES DE EDUCACIÓN EN EL MUNICIPIO DE TEPETONGO.	TEPETONGO	VARIAS	01/2012	12/2012	1,500.00	-	1,500.00	-	-	-	-	1,500.00	-	1,500.00	-	-	-	-	100.00%	100.00%	BECA	1	1	1	0	5.1.1	09	
DESARROLLO REGIONAL Y MEDIO AMBIENTE	06, JEREZ	SEPLADER	TRANSFERENCIAS Y SUBSIDIOS	SIB, ESTIMULOS A LA EDUCACIÓN BASICA	01, APOYO A LA EDUCACIÓN BÁSICA	ENTREGA DE 2 BECAS A LOS DISTINTOS NIVELES DE EDUCACIÓN EN EL MUNICIPIO DE TEPETONGO.	TEPETONGO	VARIAS	01/2012	12/2012	26,000.00	-	26,000.00	-	-	-	-	26,000.00	-	26,000.00	-	-	-	-	100.00%	100.00%	BECA	12	12	4	8	5.1.1	09	
DESARROLLO REGIONAL Y MEDIO AMBIENTE	09, TLALTENANGO	SEPLADER	TRANSFERENCIAS Y SUBSIDIOS	SIB, ESTIMULOS A LA EDUCACIÓN BASICA	01, APOYO A LA EDUCACIÓN BÁSICA	ENTREGA DE 6 BECAS A LOS DISTINTOS NIVELES DE EDUCACIÓN EN EL MUNICIPIO DE TEÚL DE GLEZ. ORTEGA.	TEÚL DE GONZÁLEZ ORTEGA	VARIAS	01/2012	12/2012	15,000.00	-	15,000.00	-	-	-	-	15,000.00	-	15,000.00	-	-	-	-	100.00%	100.00%	BECA	6	6	5	1	5.1.1	09	
DESARROLLO REGIONAL Y MEDIO AMBIENTE	09, TLALTENANGO	SEPLADER	TRANSFERENCIAS Y SUBSIDIOS	SIB, ESTIMULOS A LA EDUCACIÓN BASICA	01, APOYO A LA EDUCACIÓN BÁSICA	ENTREGA DE 65 BECAS A LOS DISTINTOS NIVELES DE EDUCACIÓN EN EL MUNICIPIO DE TEÚL DE GLEZ. ORTEGA.	TEÚL DE GONZÁLEZ ORTEGA	VARIAS	01/2012	12/2012	135,000.00	-	135,000.00	-	-	-	-	135,000.00	-	135,000.00	-	-	-	-	100.00%	100.00%	BECA	65	65	35	30	5.1.1	09	
DESARROLLO REGIONAL Y MEDIO AMBIENTE	09, TLALTENANGO	SEPLADER	TRANSFERENCIAS Y SUBSIDIOS	SIB, ESTIMULOS A LA EDUCACIÓN BASICA	01, APOYO A LA EDUCACIÓN BÁSICA	ENTREGA DE 15 BECAS A LOS DISTINTOS NIVELES DE EDUCACIÓN EN EL MUNICIPIO DE TEÚL DE GLEZ. ORTEGA.	TEÚL DE GONZÁLEZ ORTEGA	VARIAS	01/2012	12/2012	30,000.00	-	30,000.00	-	-	-	-	30,000.00	-	30,000.00	-	-	-	-	100.00%	100.00%	BECA	15	15	7	8	5.1.1	09	
DESARROLLO REGIONAL Y MEDIO AMBIENTE	09, TLALTENANGO	SEPLADER	TRANSFERENCIAS Y SUBSIDIOS	SIB, ESTIMULOS A LA EDUCACIÓN BASICA	01, APOYO A LA EDUCACIÓN BÁSICA	ENTREGA DE 2 BECAS A LOS DISTINTOS NIVELES DE EDUCACIÓN EN EL MUNICIPIO DE TLALTENANGO	TLALTENANGO DE SÁNCHEZ ROMAN	VARIAS	01/2012	12/2012	5,000.00	-	5,000.00	-	-	-	-	5,000.00	-	5,000.00	-	-	-	-	100.00%	100.00%	BECA	2	2	1	1	5.1.1	09	
DESARROLLO REGIONAL Y MEDIO AMBIENTE	09, TLALTENANGO	SEPLADER	TRANSFERENCIAS Y SUBSIDIOS	SIB, ESTIMULOS A LA EDUCACIÓN BASICA	01, APOYO A LA EDUCACIÓN BÁSICA	ENTREGA DE 8 BECAS A LOS DISTINTOS NIVELES DE EDUCACIÓN EN EL MUNICIPIO DE TLALTENANGO.	TLALTENANGO DE SÁNCHEZ ROMAN	VARIAS	01/2012	12/2012	20,000.00	-	20,000.00	-	-	-	-	20,000.00	-	20,000.00	-	-	-	-	100.00%	100.00%	BECA	8	8	4	4	5.1.1	09	
DESARROLLO REGIONAL Y MEDIO AMBIENTE	09, TLALTENANGO	SEPLADER	TRANSFERENCIAS Y SUBSIDIOS	SIB, ESTIMULOS A LA EDUCACIÓN BASICA	01, APOYO A LA EDUCACIÓN BÁSICA	ENTREGA DE 1 BECA A LOS DISTINTOS NIVELES DE EDUCACIÓN EN EL MUNICIPIO DE TLALTENANGO.	TLALTENANGO DE SÁNCHEZ ROMAN	VARIAS	01/2012	12/2012	2,500.00	-	2,500.00	-	-	-	-	2,500.00	-	2,500.00	-	-	-	-	100.00%	100.00%	BECA	1	1	1	0	5.1.1	09	
DESARROLLO REGIONAL Y MEDIO AMBIENTE	09, TLALTENANGO	SEPLADER	TRANSFERENCIAS Y SUBSIDIOS	SIB, ESTIMULOS A LA EDUCACIÓN BASICA	01, APOYO A LA EDUCACIÓN BÁSICA	ENTREGA DE 20 BECAS A LOS DISTINTOS NIVELES DE EDUCACIÓN EN EL MUNICIPIO DE TLALTENANGO.	TLALTENANGO DE SÁNCHEZ ROMAN	VARIAS	01/2012	12/2012	47,000.00	-	47,000.00	-	-	-	-	47,000.00	-	47,000.00	-	-	-	-	100.00%	100.00%	BECA	20	20	9	11	5.1.1	09	
DESARROLLO REGIONAL Y MEDIO AMBIENTE	09, TLALTENANGO	SEPLADER	TRANSFERENCIAS Y SUBSIDIOS	SIB, ESTIMULOS A LA EDUCACIÓN BASICA	01, APOYO A LA EDUCACIÓN BÁSICA	ENTREGA DE 1 BECAS A LOS DISTINTOS NIVELES DE EDUCACIÓN EN EL MUNICIPIO DE TLALTENANGO.	TLALTENANGO DE SÁNCHEZ ROMAN	VARIAS	01/2012	12/2012	2,500.00	-	2,500.00	-	-	-	-	2,500.00	-	2,500.00	-	-	-	-	100.00%	100.00%	BECA	1	1	1	0	5.1.1	09	
DESARROLLO REGIONAL Y MEDIO AMBIENTE	01, FRESNILLO	SEPLADER	TRANSFERENCIAS Y SUBSIDIOS	SIB, ESTIMULOS A LA EDUCACIÓN BASICA	01, APOYO A LA EDUCACIÓN BÁSICA	ENTREGA DE 2 BECAS A LOS DISTINTOS NIVELES DE EDUCACIÓN EN EL MUNICIPIO DE VALPARAÍSO.	VALPARAÍSO	VARIAS	01/2012	12/2012	5,000.00	-	5,000.00	-	-	-	-	5,000.00	-	5,000.00	-	-	-	-	100.00%	100.00%	BECA	2	2	1	1	5.1.1	09	
DESARROLLO REGIONAL Y MEDIO AMBIENTE	01, FRESNILLO	SEPLADER	FONREGIÓN	SE, URBANIZACION	07, EDIFICIOS PÚBLICOS	CONSTRUCCIÓN DE CENTRO MULTIDISCIPLINARIO SUMAR (TIPO) EN EL MUNICIPIO DE VALPARAÍSO.	VALPARAÍSO	VARIAS	08/2012	04/2013	4,537,230.00	4,537,230.00	-	-	-	-	-	886,755.51	886,755.51	-	-	-	-	15.60%	95.00%	OBRA	1		9604	6072	5.1.2	08	LA INFRAESTRUCTURA FÍSICA AÚN NO HA CONCLUIDO, HUBO ATRASO EN LA DONACION Y UBICACIÓN DEL TERRENO POR PARTE DEL MUNICIPIO, ASI COMO EN LA ASIGNACIÓN DEL PRESUPUESTO
DESARROLLO REGIONAL Y MEDIO AMBIENTE	01, FRESNILLO	SEPLADER	TRANSFERENCIAS Y SUBSIDIOS	SIB, ESTIMULOS A LA EDUCACIÓN BASICA	01, APOYO A LA EDUCACIÓN BÁSICA	ENTREGA DE 1 BECAS A LOS DISTINTOS NIVELES DE EDUCACIÓN EN EL MUNICIPIO DE VALPARAÍSO	VALPARAÍSO	VARIAS	01/2012	12/2012	2,500.00	-	2,500.00	-	-	-	-	2,500.00	-	2,500.00	-	-	-	-	100.00%	100.00%	BECA	1	1	0	1	5.1.1	09	
DESARROLLO REGIONAL Y MEDIO AMBIENTE	01, FRESNILLO	SEPLADER	TRANSFERENCIAS Y SUBSIDIOS	SIB, ESTIMULOS A LA EDUCACIÓN BASICA	01, APOYO A LA EDUCACIÓN BÁSICA	ENTREGA DE 20 BECAS A LOS DISTINTOS NIVELES DE EDUCACIÓN EN EL MUNICIPIO DE VALPARAÍSO.	VALPARAÍSO	VARIAS	01/2012	12/2012	50,000.00	-	50,000.00	-	-	-	-	50,000.00	-	50,000.00	-	-	-	-	100.00%	100.00%	BECA	20	20	10	10	5.1.1	09	
DESARROLLO REGIONAL Y MEDIO AMBIENTE	01, FRESNILLO	SEPLADER	TRANSFERENCIAS Y SUBSIDIOS	SIB, ESTIMULOS A LA EDUCACIÓN BASICA	01, APOYO A LA EDUCACIÓN BÁSICA	ENTREGA DE 4 BECAS A LOS DISTINTOS NIVELES DE EDUCACIÓN EN EL MUNICIPIO DE VALPARAÍSO.	VALPARAÍSO	VARIAS	01/2012	12/2012	12,000.00	-	12,000.00	-	-	-	-	12,000.00	-	12,000.00	-	-	-	-	100.00%	100.00%	BECA	4	4	3	1	5.1.1	09	
DESARROLLO REGIONAL Y MEDIO AMBIENTE	08, ZACATECAS	SEPLADER	TRANSFERENCIAS Y SUBSIDIOS	SIB, ESTIMULOS A LA EDUCACIÓN BASICA	01, APOYO A LA EDUCACIÓN BÁSICA	ENTREGA DE 1 BECA A LOS DISTINTOS NIVELES DE EDUCACIÓN EN EL MUNICIPIO DE VETAGRANDE.	VETAGRANDE	VARIAS	01/2012	12/2012	2,000.00	-	2,000.00	-	-	-	-	2,000.00	-	2,000.00	-	-	-	-	100.00%	100.00%	BECA	1	1	0	1	5.1.1	09	
DESARROLLO REGIONAL Y MEDIO AMBIENTE	08, ZACATECAS	SEPLADER	TRANSFERENCIAS Y SUBSIDIOS	SIB, ESTIMULOS A LA EDUCACIÓN BASICA	01, APOYO A LA EDUCACIÓN BÁSICA	ENTREGA DE 2 BECAS A LOS DISTINTOS NIVELES DE EDUCACIÓN EN EL MUNICIPIO DE VETAGRANDE.	VETAGRANDE	VARIAS	01/2012	12/2012	6,000.00	-	6,000.00	-	-	-	-	6,000.00	-	6,000.00	-	-	-	-	100.00%	100.00%	BECA	2	2	1	1	5.1.1	09	
DESARROLLO REGIONAL Y MEDIO AMBIENTE	08, ZACATECAS	SEPLADER	TRANSFERENCIAS Y SUBSIDIOS	SIB, ESTIMULOS A LA EDUCACIÓN BASICA	01, APOYO A LA EDUCACIÓN BÁSICA	ENTREGA DE 1 BECA A LOS DISTINTOS NIVELES DE EDUCACIÓN EN EL MUNICIPIO DE VETAGRANDE.	VETAGRANDE	VARIAS	01/2012	12/2012	1,500.00	-	1,500.00	-	-	-	-	1,500.00	-	1,500.00	-	-	-	-	100.00%	100.00%	BECA	1	1	0	1	5.1.1	09	

GOBIERNO DEL ESTADO DE ZACATECAS
UNIDAD DE PLANEACIÓN
CIERRE DE EJERCICIO 2012
POR EJE

CE-2012

SECTOR	REGIÓN	DEPENDENCIA	FONDO O MODALIDAD DE INVERSIÓN	PROGRAMA	SUBPROGRAMA	DESCRIPCIÓN DE LA OBRA O ACCIÓN	MUNICIPIO	LOCALIDAD	FECHA DE:		ESTRUCTURA FIANCIERA APROBADA							ESTRUCTURA FIANCIERA EJERCIDA							AVANCE %		METAS TOTALES			BENEFICIARIOS		PED		OBSERVACIONES
									INICIO	TERMINO	TOTAL	FEDERAL	ESTATAL	MUNICIPAL	PARTICIPANTES	CRÉDITO	OTROS	TOTAL	FEDERAL	ESTATAL	MUNICIPAL	PARTICIPANTES	CRÉDITO	OTROS	FINANCIERO	FISICO	UNIDAD DE MEDIDA	PROGRAMADAS	ALCANZADAS	HOMBRES	MUJERES	EJE, LÍNEA ESTRATÉGICA, ESTRATEGIA	NUMERO DEL PROYECTO	
DESARROLLO REGIONAL Y MEDIO AMBIENTE	08, ZACATECAS	SEPLADER	TRANSFERENCIAS Y SUBSIDIOS	SIB, ESTIMULOS A LA EDUCACIÓN BASICA	01, APOYO A LA EDUCACIÓN BÁSICA	ENTREGA DE 11 BECAS A LOS DISTINTOS NIVELES DE EDUCACIÓN EN EL MUNICIPIO DE VETAGRANDE.	VETAGRANDE	VARIAS	01/2012	12/2012	22,000.00	-	22,000.00	-	-	-	-	22,000.00	-	22,000.00	-	-	-	-	100.00%	100.00%	BECA	11	11	8	3	5.1.1	09	
DESARROLLO REGIONAL Y MEDIO AMBIENTE	08, ZACATECAS	SEPLADER	TRANSFERENCIAS Y SUBSIDIOS	SIB, ESTIMULOS A LA EDUCACIÓN BASICA	01, APOYO A LA EDUCACIÓN BÁSICA	ENTREGA DE 19 BECAS A LOS DISTINTOS NIVELES DE EDUCACIÓN EN EL MUNICIPIO DE VETAGRANDE.	VETAGRANDE	VARIAS	01/2012	12/2012	47,500.00	-	47,500.00	-	-	-	-	47,500.00	-	47,500.00	-	-	-	-	100.00%	100.00%	BECA	19	19	10	9	5.1.1	09	
DESARROLLO REGIONAL Y MEDIO AMBIENTE	08, ZACATECAS	SEPLADER	TRANSFERENCIAS Y SUBSIDIOS	SIB, ESTIMULOS A LA EDUCACIÓN BASICA	01, APOYO A LA EDUCACIÓN BÁSICA	ENTREGA DE 12 BECAS A LOS DISTINTOS NIVELES DE EDUCACIÓN EN EL MUNICIPIO DE VETAGRANDE.	VETAGRANDE	VARIAS	01/2012	12/2012	18,000.00	-	18,000.00	-	-	-	-	18,000.00	-	18,000.00	-	-	-	-	100.00%	100.00%	BECA	12	12	5	7	5.1.1	09	
DESARROLLO REGIONAL Y MEDIO AMBIENTE	08, ZACATECAS	SEPLADER	TRANSFERENCIAS Y SUBSIDIOS	SIB, ESTIMULOS A LA EDUCACIÓN BASICA	01, APOYO A LA EDUCACIÓN BÁSICA	ENTREGA DE 2 BECAS A LOS DISTINTOS NIVELES DE EDUCACIÓN EN EL MUNICIPIO DE VETAGRANDE.	VETAGRANDE	VARIAS	01/2012	12/2012	3,000.00	-	3,000.00	-	-	-	-	3,000.00	-	3,000.00	-	-	-	-	100.00%	100.00%	BECA	2	2	1	1	5.1.1	09	
DESARROLLO REGIONAL Y MEDIO AMBIENTE	08, ZACATECAS	SEPLADER	TRANSFERENCIAS Y SUBSIDIOS	SIB, ESTIMULOS A LA EDUCACIÓN BASICA	01, APOYO A LA EDUCACIÓN BÁSICA	ENTREGA DE 3 BECAS A LOS DISTINTOS NIVELES DE EDUCACIÓN EN EL MUNICIPIO DE VETAGRANDE.	VETAGRANDE	VARIAS	01/2012	12/2012	7,500.00	-	7,500.00	-	-	-	-	7,500.00	-	7,500.00	-	-	-	-	100.00%	100.00%	BECA	3	3	2	1	5.1.1	09	
DESARROLLO REGIONAL Y MEDIO AMBIENTE	08, ZACATECAS	SEPLADER	TRANSFERENCIAS Y SUBSIDIOS	SIB, ESTIMULOS A LA EDUCACIÓN BASICA	01, APOYO A LA EDUCACIÓN BÁSICA	ENTREGA DE 12 BECAS A LOS DISTINTOS NIVELES DE EDUCACIÓN EN EL MUNICIPIO DE VETAGRANDE.	VETAGRANDE	VARIAS	01/2012	12/2012	24,000.00	-	24,000.00	-	-	-	-	24,000.00	-	24,000.00	-	-	-	-	100.00%	100.00%	BECA	12	0	9	3	5.1.1	09	
DESARROLLO REGIONAL Y MEDIO AMBIENTE	08, ZACATECAS	SEPLADER	TRANSFERENCIAS Y SUBSIDIOS	SIB, ESTIMULOS A LA EDUCACIÓN BASICA	01, APOYO A LA EDUCACIÓN BÁSICA	ENTREGA DE 4 BECAS A LOS DISTINTOS NIVELES DE EDUCACIÓN EN EL MUNICIPIO DE VETAGRANDE.	VETAGRANDE	VARIAS	01/2012	12/2012	10,000.00	-	10,000.00	-	-	-	-	10,000.00	-	10,000.00	-	-	-	-	100.00%	100.00%	BECA	4	4	1	3	5.1.1	09	
DESARROLLO REGIONAL Y MEDIO AMBIENTE	08, ZACATECAS	SEPLADER	TRANSFERENCIAS Y SUBSIDIOS	SIB, ESTIMULOS A LA EDUCACIÓN BASICA	01, APOYO A LA EDUCACIÓN BÁSICA	ENTREGA DE 1 BECAS A LOS DISTINTOS NIVELES DE EDUCACIÓN EN EL MUNICIPIO DE VETAGRANDE.	VETAGRANDE	VARIAS	01/2012	12/2012	1,500.00	-	1,500.00	-	-	-	-	1,500.00	-	1,500.00	-	-	-	-	100.00%	100.00%	BECA	1	1	1	0	5.1.1	09	
DESARROLLO REGIONAL Y MEDIO AMBIENTE	08, ZACATECAS	SEPLADER	TRANSFERENCIAS Y SUBSIDIOS	SIB, ESTIMULOS A LA EDUCACIÓN BASICA	01, APOYO A LA EDUCACIÓN BÁSICA	ENTREGA DE 2 BECAS A LOS DISTINTOS NIVELES DE EDUCACIÓN EN EL MUNICIPIO DE VETAGRANDE.	VETAGRANDE	VARIAS	01/2012	12/2012	5,000.00	-	5,000.00	-	-	-	-	5,000.00	-	5,000.00	-	-	-	-	100.00%	100.00%	BECA	2	2	0	2	5.1.1	09	
DESARROLLO REGIONAL Y MEDIO AMBIENTE	01, FRESNILLO	SEPLADER	TRANSFERENCIAS Y SUBSIDIOS	SIB, ESTIMULOS A LA EDUCACIÓN BASICA	01, APOYO A LA EDUCACIÓN BÁSICA	ENTREGA DE 5 BECAS A LOS DISTINTOS NIVELES DE EDUCACIÓN EN EL MUNICIPIO DE VILLA DE COS.	VILLA DE COS	VARIAS	01/2012	12/2012	12,500.00	-	12,500.00	-	-	-	-	12,500.00	-	12,500.00	-	-	-	-	100.00%	100.00%	BECA	5	5	3	2	5.1.1	09	
DESARROLLO REGIONAL Y MEDIO AMBIENTE	01, FRESNILLO	SEPLADER	TRANSFERENCIAS Y SUBSIDIOS	SIB, ESTIMULOS A LA EDUCACIÓN BASICA	01, APOYO A LA EDUCACIÓN BÁSICA	ENTREGA DE 2 BECAS A LOS DISTINTOS NIVELES DE EDUCACIÓN EN EL MUNICIPIO DE VILLA DE COS	VILLA DE COS	VARIAS	01/2012	12/2012	6,000.00	-	6,000.00	-	-	-	-	6,000.00	-	6,000.00	-	-	-	-	100.00%	100.00%	BECA	2	2	1	1	5.1.1	09	
DESARROLLO REGIONAL Y MEDIO AMBIENTE	01, FRESNILLO	SEPLADER	TRANSFERENCIAS Y SUBSIDIOS	SIB, ESTIMULOS A LA EDUCACIÓN BASICA	01, APOYO A LA EDUCACIÓN BÁSICA	ENTREGA DE 70 BECAS A LOS DISTINTOS NIVELES DE EDUCACIÓN EN EL MUNICIPIO DE VILLA DE COS	VILLA DE COS	VARIAS	01/2012	12/2012	175,000.00	-	175,000.00	-	-	-	-	175,000.00	-	175,000.00	-	-	-	-	100.00%	100.00%	BECA	70	70	31	39	5.1.1	09	
DESARROLLO REGIONAL Y MEDIO AMBIENTE	01, FRESNILLO	SEPLADER	TRANSFERENCIAS Y SUBSIDIOS	SIB, ESTIMULOS A LA EDUCACIÓN BASICA	01, APOYO A LA EDUCACIÓN BÁSICA	ENTREGA DE 1 BECAS A LOS DISTINTOS NIVELES DE EDUCACIÓN EN EL MUNICIPIO DE VILLA DE COS	VILLA DE COS	VARIAS	01/2012	12/2012	2,500.00	-	2,500.00	-	-	-	-	2,500.00	-	2,500.00	-	-	-	-	100.00%	100.00%	BECA	1	1	1	0	5.1.1	09	
DESARROLLO REGIONAL Y MEDIO AMBIENTE	01, FRESNILLO	SEPLADER	TRANSFERENCIAS Y SUBSIDIOS	SIB, ESTIMULOS A LA EDUCACIÓN BASICA	01, APOYO A LA EDUCACIÓN BÁSICA	ENTREGA DE 1 BECAS A LOS DISTINTOS NIVELES DE EDUCACIÓN EN EL MUNICIPIO DE VILLA DE COS.	VILLA DE COS	VARIAS	01/2012	12/2012	3,000.00	-	3,000.00	-	-	-	-	3,000.00	-	3,000.00	-	-	-	-	100.00%	100.00%	BECA	1	1	0	1	5.1.1	09	
DESARROLLO REGIONAL Y MEDIO AMBIENTE	01, FRESNILLO	SEPLADER	TRANSFERENCIAS Y SUBSIDIOS	SIB, ESTIMULOS A LA EDUCACIÓN BASICA	01, APOYO A LA EDUCACIÓN BÁSICA	ENTREGA DE 1 BECAS A LOS DISTINTOS NIVELES DE EDUCACIÓN EN EL MUNICIPIO DE VILLA DE COS.	VILLA DE COS	VARIAS	01/2012	12/2012	2,500.00	-	2,500.00	-	-	-	-	2,500.00	-	2,500.00	-	-	-	-	100.00%	100.00%	BECA	1	1	1	0	5.1.1	09	
DESARROLLO REGIONAL Y MEDIO AMBIENTE	01, FRESNILLO	SEPLADER	TRANSFERENCIAS Y SUBSIDIOS	SIB, ESTIMULOS A LA EDUCACIÓN BASICA	01, APOYO A LA EDUCACIÓN BÁSICA	ENTREGA DE 9 BECAS A LOS DISTINTOS NIVELES DE EDUCACIÓN EN EL MUNICIPIO DE VILLA DE COS.	VILLA DE COS	VARIAS	01/2012	12/2012	22,500.00	-	22,500.00	-	-	-	-	22,500.00	-	22,500.00	-	-	-	-	100.00%	100.00%	BECA	9	9	4	5	5.1.1	09	
DESARROLLO REGIONAL Y MEDIO AMBIENTE	01, FRESNILLO	SEPLADER	TRANSFERENCIAS Y SUBSIDIOS	SIB, ESTIMULOS A LA EDUCACIÓN BASICA	01, APOYO A LA EDUCACIÓN BÁSICA	ENTREGA DE 47 BECAS A LOS DISTINTOS NIVELES DE EDUCACIÓN EN EL MUNICIPIO DE VILLA DE COS.	VILLA DE COS	VARIAS	01/2012	12/2012	70,500.00	-	70,500.00	-	-	-	-	70,500.00	-	70,500.00	-	-	-	-	100.00%	100.00%	BECA	47	47	30	17	5.1.1	09	
DESARROLLO REGIONAL Y MEDIO AMBIENTE	01, FRESNILLO	SEPLADER	TRANSFERENCIAS Y SUBSIDIOS	SIB, ESTIMULOS A LA EDUCACIÓN BASICA	01, APOYO A LA EDUCACIÓN BÁSICA	ENTREGA DE 43 BECAS A LOS DISTINTOS NIVELES DE EDUCACIÓN EN EL MUNICIPIO DE VILLA DE COS.	VILLA DE COS	VARIAS	01/2012	12/2012	107,500.00	-	107,500.00	-	-	-	-	107,500.00	-	107,500.00	-	-	-	-	100.00%	100.00%	BECA	43	43	21	22	5.1.1	09	
DESARROLLO REGIONAL Y MEDIO AMBIENTE	04, PINOS	SEPLADER	TRANSFERENCIAS Y SUBSIDIOS	SIB, ESTIMULOS A LA EDUCACIÓN BASICA	01, APOYO A LA EDUCACIÓN BÁSICA	ENTREGA DE 29 BECAS A LOS DISTINTOS NIVELES DE EDUCACIÓN EN EL MUNICIPIO DE VILLA GARCÍA	VILLA GARCÍA	VARIAS	01/2012	12/2012	72,500.00	-	72,500.00	-	-	-	-	72,500.00	-	72,500.00	-	-	-	-	100.00%	100.00%	BECA	29	29	18	11	5.1.1	09	
DESARROLLO REGIONAL Y MEDIO AMBIENTE	04, PINOS	SEPLADER	TRANSFERENCIAS Y SUBSIDIOS	SIB, ESTIMULOS A LA EDUCACIÓN BASICA	01, APOYO A LA EDUCACIÓN BÁSICA	ENTREGA DE 1 BECA A LOS DISTINTOS NIVELES DE EDUCACIÓN EN EL MUNICIPIO DE VILLA GARCIA.	VILLA GARCÍA	VARIAS	01/2012	12/2012	1,500.00	-	1,500.00	-	-	-	-	1,500.00	-	1,500.00	-	-	-	-	100.00%	100.00%	BECA	1	1	0	1	5.1.1	09	
DESARROLLO REGIONAL Y MEDIO AMBIENTE	04, PINOS	SEPLADER	TRANSFERENCIAS Y SUBSIDIOS	SIB, ESTIMULOS A LA EDUCACIÓN BASICA	01, APOYO A LA EDUCACIÓN BÁSICA	ENTREGA DE 90 BECAS A LOS DISTINTOS NIVELES DE EDUCACIÓN EN EL MUNICIPIO DE VILLA GARCIA.	VILLA GARCÍA	VARIAS	01/2012	12/2012	138,000.00	-	138,000.00	-	-	-	-	138,000.00	-	138,000.00	-	-	-	-	100.00%	100.00%	BECA	90	90	41	49	5.1.1	09	
DESARROLLO REGIONAL Y MEDIO AMBIENTE	04, PINOS	SEPLADER	TRANSFERENCIAS Y SUBSIDIOS	SIB, ESTIMULOS A LA EDUCACIÓN BASICA	01, APOYO A LA EDUCACIÓN BÁSICA	ENTREGA DE 5 BECAS A LOS DISTINTO NIVELES DE EDUACIÓN EN EL MUNICIPIO DE VILLA GARCIA.	VILLA GARCÍA	VARIAS	01/2012	12/2012	12,500.00	-	12,500.00	-	-	-	-	12,500.00	-	12,500.00	-	-	-	-	100.00%	100.00%	BECA	5	5	2	3	5.1.1	09	
DESARROLLO REGIONAL Y MEDIO AMBIENTE	04, PINOS	SEPLADER	TRANSFERENCIAS Y SUBSIDIOS	SIB, ESTIMULOS A LA EDUCACIÓN BASICA	01, APOYO A LA EDUCACIÓN BÁSICA	ENTREGA DE 24 BECAS A LOS DISTINTOS NIVELES DE EDUCACIÓN EN EL MUNICIPIO DE VILLA GRACIA.	VILLA GARCÍA	VARIAS	01/2012	12/2012	60,000.00	-	60,000.00	-	-	-	-	60,000.00	-	60,000.00	-	-	-	-	100.00%	100.00%	BECA	24	24	11	13	5.1.1	09	
DESARROLLO REGIONAL Y MEDIO AMBIENTE	04, PINOS	SEPLADER	TRANSFERENCIAS Y SUBSIDIOS	SIB, ESTIMULOS A LA EDUCACIÓN BASICA	01, APOYO A LA EDUCACIÓN BÁSICA	ENTREGA DE 18 BECAS A LOS DISTINTOS NIVELES DE EDUCACIÓN EN EL MUNICIPIO DE VILLA GARCIA.	VILLA GARCÍA	VARIAS	01/2012	12/2012	45,000.00	-	45,000.00	-	-	-	-	45,000.00	-	45,000.00	-	-	-	-	100.00%	100.00%	BECA	18	18	9	9	5.1.1	09	
DESARROLLO REGIONAL Y MEDIO AMBIENTE	04, PINOS	SEPLADER	TRANSFERENCIAS Y SUBSIDIOS	SIB, ESTIMULOS A LA EDUCACIÓN BASICA	01, APOYO A LA EDUCACIÓN BÁSICA	ENTREGA DE 2 BECAS A LOS DISTINTOS NIVELES DE EDUCACIÓN EN EL MUNICIPIO DE VILLA GONZÁLEZ O.	VILLA GONZÁLEZ ORTEGA	VARIAS	01/2012	12/2012	5,000.00	-	5,000.00	-	-	-	-	5,000.00	-	5,000.00	-	-	-	-	100.00%	100.00%	BECA	2	2	0	2	5.1.1	09	
DESARROLLO REGIONAL Y MEDIO AMBIENTE	04, PINOS	SEPLADER	TRANSFERENCIAS Y SUBSIDIOS	SIB, ESTIMULOS A LA EDUCACIÓN BASICA	01, APOYO A LA EDUCACIÓN BÁSICA	ENTREGA DE 23 BECAS A LOS DISTINTOS NIVELES DE EDUCACIÓN EN EL MUNICIPIO DE VILLA GUEZ ORTEGA.	VILLA GONZÁLEZ ORTEGA	VARIAS	01/2012	12/2012	69,000.00	-	69,000.00	-	-	-	-	69,000.00	-	69,000.00	-	-	-	-	100.00%	100.00%	BECA	23	23	17	6	5.1.1	09	
DESARROLLO REGIONAL Y MEDIO AMBIENTE	04, PINOS	SEPLADER	TRANSFERENCIAS Y SUBSIDIOS	SIB, ESTIMULOS A LA EDUCACIÓN BASICA	01, APOYO A LA EDUCACIÓN BÁSICA	ENTREGA DE 96 BECAS A LOS DISTINTOS NIVELES DE EDUCACIÓN EN EL MUNICIPIO DE VILLA GONZÁLEZ ORTEGA	VILLA GONZÁLEZ ORTEGA	VARIAS	01/2012	12/2012	240,000.00	-	240,000.00	-	-	-	-	240,000.00	-	240,000.00	-	-	-	-	100.00%	100.00%	BECA	96	96	45	51	5.1.1	09	
DESARROLLO REGIONAL Y MEDIO AMBIENTE	04, PINOS	SEPLADER	TRANSFERENCIAS Y SUBSIDIOS	SIB, ESTIMULOS A LA EDUCACIÓN BASICA	01, APOYO A LA EDUCACIÓN BÁSICA	ENTREGA DE 10 BECAS A LOS DISTINTOS NIVELES DE EDUCACIÓN EN EL MUNICIPIO DE VILLA GUEZ ORTEGA.	VILLA GONZÁLEZ ORTEGA	VARIAS	01/2012	12/2012	15,000.00	-	15,000.00	-	-	-	-	15,000.00	-	15,000.00	-	-	-	-	100.00%	100.00%	BECA	10	10	6	4	5.1.1	09	
DESARROLLO REGIONAL Y MEDIO AMBIENTE	04, PINOS	SEPLADER	TRANSFERENCIAS Y SUBSIDIOS	SIB, ESTIMULOS A LA EDUCACIÓN BASICA	01, APOYO A LA EDUCACIÓN BÁSICA	ENTREGA DE 4 BECAS A LOS DISTINTOS NIVELES DE EDUCACIÓN EN EL MUNICIPIO DE VILLA GONZÁLEZ O.	VILLA GONZÁLEZ ORTEGA	VARIAS	01/2012	12/2012	10,000.00	-	10,000.00	-	-	-	-	10,000.00	-	10,000.00	-	-	-	-	100.00%	100.00%	BECA	4	4	2	2	5.1.1	09	
DESARROLLO REGIONAL Y MEDIO AMBIENTE	04, PINOS	SEPLADER	TRANSFERENCIAS Y SUBSIDIOS	SIB, ESTIMULOS A LA EDUCACIÓN BASICA	01, APOYO A LA EDUCACIÓN BÁSICA	ENTREGA DE 6 BECAS A LOS DISTINTOS NIVELES DE EDUCACIÓN EN EL MUNICIPIO DE VILLA GUEZ. ORTEGA.	VILLA GONZÁLEZ ORTEGA	VARIAS	01/2012	12/2012	8,000.00	-	8,000.00	-	-	-	-	8,000.00	-	8,000.00	-	-	-	-	100.00%	100.00%	BECA	6	6	2	4	5.1.1	09	
DESARROLLO REGIONAL Y MEDIO AMBIENTE	04, PINOS	SEPLADER	TRANSFERENCIAS Y SUBSIDIOS	SIB, ESTIMULOS A LA EDUCACIÓN BASICA	01, APOYO A LA EDUCACIÓN BÁSICA	ENTREGA DE 1 BECA A LOS DISTINTOS NIVELES DE EDUCACIÓN EN EL MUNICIPIO DE VILLA HIDALGO.	VILLA HIDALGO	VARIAS	01/2012	12/2012	2,500.00	-	2,500.00	-	-	-	-	2,500.00	-	2,500.00	-	-	-	-	100.00%	100.00%	BECA	1	1	1	0	5.1.1	09	

GOBIERNO DEL ESTADO DE ZACATECAS
UNIDAD DE PLANEACIÓN
CIERRE DE EJERCICIO 2012
POR EJE

CE-2012

SECTOR	REGIÓN	DEPENDENCIA	FONDO O MODALIDAD DE INVERSIÓN	PROGRAMA	SUBPROGRAMA	DESCRIPCIÓN DE LA OBRA O ACCIÓN	MUNICIPIO	LOCALIDAD	FECHA DE:		ESTRUCTURA FIANCIERA APROBADA							ESTRUCTURA FIANCIERA EJERCIDA							AVANCE %		METAS TOTALES			BENEFICIARIOS		PED		OBSERVACIONES
									INICIO	TERMINO	TOTAL	FEDERAL	ESTATAL	MUNICIPAL	PARTICIPANTES	CRÉDITO	OTROS	TOTAL	FEDERAL	ESTATAL	MUNICIPAL	PARTICIPANTES	CRÉDITO	OTROS	FINAN-CIERO	FÍSICO	UNIDAD DE MEDIDA	PROGRA MADAS	ALCANZ ADAS	HOMBRE S	MUJERES	EJE, LÍNEA ESTRATÉGICA, ESTRATEGIA	NUMERO DEL PROYECTO	
DESARROLLO REGIONAL Y MEDIO AMBIENTE	04, PINOS	SEPLADER	TRANSFERENCIAS Y SUBSIDIOS	SB, ESTIMULOS A LA EDUCACIÓN BASICA	01, APOYO A LA EDUCACIÓN BÁSICA	ENTREGA DE 9 BECAS A LOS DISTINTOS NIVELES DE EDUCACIÓN EN EL MUNICIPIO DE VILLA HIDALGO	VILLA HIDALGO	VARIAS	01/2012	12/2012	13,500.00	-	13,500.00	-	-	-	-	13,500.00	-	13,500.00	-	-	-	-	100.00%	100.00%	BECA	9	9	2	7	5.1.1	09	
DESARROLLO REGIONAL Y MEDIO AMBIENTE	04, PINOS	SEPLADER	TRANSFERENCIAS Y SUBSIDIOS	SB, ESTIMULOS A LA EDUCACIÓN BASICA	01, APOYO A LA EDUCACIÓN BÁSICA	ENTREGA DE 10 BECAS A LOS DISTINTOS NIVELES DE EDUCACIÓN EN EL MUNICIPIO DE VILLA HIDALGO	VILLA HIDALGO	VARIAS	01/2012	12/2012	25,000.00	-	25,000.00	-	-	-	-	25,000.00	-	25,000.00	-	-	-	-	100.00%	100.00%	BECA	10	10	5	5	5.1.1	09	
DESARROLLO REGIONAL Y MEDIO AMBIENTE	04, PINOS	SEPLADER	TRANSFERENCIAS Y SUBSIDIOS	SB, ESTIMULOS A LA EDUCACIÓN BASICA	01, APOYO A LA EDUCACIÓN BÁSICA	ENTREGA DE 1 BECA A LOS DISTINTOS NIVELES DE EDUCACIÓN EN EL MUNICIPIO DE VILLA HIDALGO.	VILLA HIDALGO	VARIAS	01/2012	12/2012	1,500.00	-	1,500.00	-	-	-	-	1,500.00	-	1,500.00	-	-	-	-	100.00%	100.00%	BECA	1	1	0	1	5.1.1	09	
DESARROLLO REGIONAL Y MEDIO AMBIENTE	04, PINOS	SEPLADER	TRANSFERENCIAS Y SUBSIDIOS	SB, ESTIMULOS A LA EDUCACIÓN BASICA	01, APOYO A LA EDUCACIÓN BÁSICA	ENTREGA DE 23 BECAS A LOS DISTINTOS NIVELES DE EDUCACIÓN EN EL MUNICIPIO DE VILLA HIDALGO.	VILLA HIDALGO	VARIAS	01/2012	12/2012	34,500.00	-	34,500.00	-	-	-	-	34,500.00	-	34,500.00	-	-	-	-	100.00%	100.00%	BECA	23	23	5	18	5.1.1	09	
DESARROLLO REGIONAL Y MEDIO AMBIENTE	04, PINOS	SEPLADER	TRANSFERENCIAS Y SUBSIDIOS	SB, ESTIMULOS A LA EDUCACIÓN BASICA	01, APOYO A LA EDUCACIÓN BÁSICA	ENTREGA DE 5 BECA A LOS DISTINTOS NIVELES DE EDUCACIÓN EN EL MUNICIPIO DE VILLA HIDALGO.	VILLA HIDALGO	VARIAS	01/2012	12/2012	9,000.00	-	9,000.00	-	-	-	-	9,000.00	-	9,000.00	-	-	-	-	100.00%	100.00%	BECA	5	5	2	3	5.1.1	09	
DESARROLLO REGIONAL Y MEDIO AMBIENTE	04, PINOS	SEPLADER	TRANSFERENCIAS Y SUBSIDIOS	SB, ESTIMULOS A LA EDUCACIÓN BASICA	01, APOYO A LA EDUCACIÓN BÁSICA	ENTREGA DE 13 BECAS A LOS DISTINTOS NIVELES DE EDUCACIÓN EN EL MUNICIPIO DE VILLA HIDALGO.	VILLA HIDALGO	VARIAS	01/2012	12/2012	32,500.00	-	32,500.00	-	-	-	-	32,500.00	-	32,500.00	-	-	-	-	100.00%	100.00%	BECA	13	13	6	7	5.1.1	09	
DESARROLLO REGIONAL Y MEDIO AMBIENTE	06, JEREZ	SEPLADER	TRANSFERENCIAS Y SUBSIDIOS	SB, ESTIMULOS A LA EDUCACIÓN BASICA	01, APOYO A LA EDUCACIÓN BÁSICA	ENTREGA DE 2 BECAS A LOS DISTINTOS NIVELES DE EDUCACIÓN EN EL MUNICIPIO DE VILLANUEVA.	VILLANUEVA	VARIAS	01/2012	12/2012	3,000.00	-	3,000.00	-	-	-	-	3,000.00	-	3,000.00	-	-	-	-	100.00%	100.00%	BECA	2	2	2	0	5.1.1	09	
DESARROLLO REGIONAL Y MEDIO AMBIENTE	06, JEREZ	SEPLADER	TRANSFERENCIAS Y SUBSIDIOS	SB, ESTIMULOS A LA EDUCACIÓN BASICA	01, APOYO A LA EDUCACIÓN BÁSICA	ENTREGA DE 2 BECAS A LOS DISTINTOS NIVELES DE EDUCACIÓN EN EL MUNICIPIO DE VILLANUEVA	VILLANUEVA	VARIAS	01/2012	12/2012	4,000.00	-	4,000.00	-	-	-	-	4,000.00	-	4,000.00	-	-	-	-	100.00%	100.00%	BECA	2	2	0	2	5.1.1	09	
DESARROLLO REGIONAL Y MEDIO AMBIENTE	06, JEREZ	SEPLADER	TRANSFERENCIAS Y SUBSIDIOS	SB, ESTIMULOS A LA EDUCACIÓN BASICA	01, APOYO A LA EDUCACIÓN BÁSICA	ENTREGA DE 76 BECAS A LOS DISTINTOS NIVELES DE EDUCACIÓN EN EL MUNICIPIO DE VILLANUEVA	VILLANUEVA	VARIAS	01/2012	12/2012	228,000.00	-	228,000.00	-	-	-	-	228,000.00	-	228,000.00	-	-	-	-	100.00%	100.00%	BECA	76	76	40	36	5.1.1	09	
DESARROLLO REGIONAL Y MEDIO AMBIENTE	06, JEREZ	SEPLADER	TRANSFERENCIAS Y SUBSIDIOS	SB, ESTIMULOS A LA EDUCACIÓN BASICA	01, APOYO A LA EDUCACIÓN BÁSICA	ENTREGA DE 5 BECAS A LOS DISTINTO NIVELES DE EDUACIÓN EN EL MUNICIPIO DE VILLANUEVA.	VILLANUEVA	VARIAS	01/2012	12/2012	12,500.00	-	12,500.00	-	-	-	-	12,500.00	-	12,500.00	-	-	-	-	100.00%	100.00%	BECA	5	5	0	5	5.1.1	09	
DESARROLLO REGIONAL Y MEDIO AMBIENTE	06, JEREZ	SEPLADER	TRANSFERENCIAS Y SUBSIDIOS	SB, ESTIMULOS A LA EDUCACIÓN BASICA	01, APOYO A LA EDUCACIÓN BÁSICA	ENTREGA DE 10 BECAS A LOS DISTINTOS NIVELES DE EDUCACIÓN EN EL MUNICIPIO DE VILLANUEVA.	VILLANUEVA	VARIAS	01/2012	12/2012	15,000.00	-	15,000.00	-	-	-	-	15,000.00	-	15,000.00	-	-	-	-	100.00%	100.00%	BECA	10	10	5	5	5.1.1	09	
DESARROLLO REGIONAL Y MEDIO AMBIENTE	06, JEREZ	SEPLADER	TRANSFERENCIAS Y SUBSIDIOS	SB, ESTIMULOS A LA EDUCACIÓN BASICA	01, APOYO A LA EDUCACIÓN BÁSICA	ENTREGA DE 1 BECA A LOS DISTINTOS NIVELES DE EDUCACIÓN EN EL MUNICIPIO DE VILLANUEVA.	VILLANUEVA	VARIAS	01/2012	12/2012	2,500.00	-	2,500.00	-	-	-	-	2,500.00	-	2,500.00	-	-	-	-	100.00%	100.00%	BECA	1	1	1	0	5.1.1	09	
DESARROLLO REGIONAL Y MEDIO AMBIENTE	06, JEREZ	SEPLADER	TRANSFERENCIAS Y SUBSIDIOS	SB, ESTIMULOS A LA EDUCACIÓN BASICA	01, APOYO A LA EDUCACIÓN BÁSICA	ENTREGA DE 1 BECA A LOS DISTINTOS NIVELES DE EDUCACIÓN EN EL MUNICIPIO DE VILLANUEVA.	VILLANUEVA	VARIAS	01/2012	12/2012	2,000.00	-	2,000.00	-	-	-	-	2,000.00	-	2,000.00	-	-	-	-	100.00%	100.00%	BECA	1	1	0	1	5.1.1	09	
DESARROLLO REGIONAL Y MEDIO AMBIENTE	06, JEREZ	SEPLADER	TRANSFERENCIAS Y SUBSIDIOS	SB, ESTIMULOS A LA EDUCACIÓN BASICA	01, APOYO A LA EDUCACIÓN BÁSICA	ENTREGA DE 1 BECA A LOS DISTINTOS NIVELES DE EDUCACIÓN EN EL MUNICIPIO DE VILLANUEVA.	VILLANUEVA	VARIAS	01/2012	12/2012	3,000.00	-	3,000.00	-	-	-	-	3,000.00	-	3,000.00	-	-	-	-	100.00%	100.00%	BECA	1	1	0	1	5.1.1	09	
DESARROLLO REGIONAL Y MEDIO AMBIENTE	06, JEREZ	SEPLADER	TRANSFERENCIAS Y SUBSIDIOS	SB, ESTIMULOS A LA EDUCACIÓN BASICA	01, APOYO A LA EDUCACIÓN BÁSICA	ENTREGA DE 4 BECAS A LOS DISTINTOS NIVELES DE EDUCACIÓN EN EL MUNICIPIO DE VILLANUEVA.	VILLANUEVA	VARIAS	01/2012	12/2012	10,000.00	-	10,000.00	-	-	-	-	10,000.00	-	10,000.00	-	-	-	-	100.00%	100.00%	BECA	4	4	1	3	5.1.1	09	
DESARROLLO REGIONAL Y MEDIO AMBIENTE	08, ZACATECAS	SEPLADER	TRANSFERENCIAS Y SUBSIDIOS	SB, ESTIMULOS A LA EDUCACIÓN BASICA	01, APOYO A LA EDUCACIÓN BÁSICA	ENTREGA DE 126 BECAS A LOS DISTINTOS NIVELES DE EDUCACIÓN EN EL MUNICIPIO DE ZACATECAS.	ZACATECAS	VARIAS	01/2012	12/2012	315,000.00	-	315,000.00	-	-	-	-	315,000.00	-	315,000.00	-	-	-	-	100.00%	100.00%	BECA	126	126	61	65	5.1.1	09	
DESARROLLO REGIONAL Y MEDIO AMBIENTE	08, ZACATECAS	SEPLADER	TRANSFERENCIAS Y SUBSIDIOS	SB, ESTIMULOS A LA EDUCACIÓN BASICA	01, APOYO A LA EDUCACIÓN BÁSICA	ENTREGA DE 20 BECAS A LOS DISTINTOS NIVELES DE EDUCACIÓN EN EL MUNICIPIO DE ZACATECAS.	ZACATECAS	VARIAS	01/2012	12/2012	40,000.00	-	40,000.00	-	-	-	-	40,000.00	-	40,000.00	-	-	-	-	100.00%	100.00%	BECA	20	20	10	10	5.1.1	09	
DESARROLLO REGIONAL Y MEDIO AMBIENTE	08, ZACATECAS	SEPLADER	TRANSFERENCIAS Y SUBSIDIOS	SB, ESTIMULOS A LA EDUCACIÓN BASICA	01, APOYO A LA EDUCACIÓN BÁSICA	ENTREGA DE 31 BECAS A LOS DISTINTOS NIVELES DE EDUCACIÓN EN EL MUNICIPIO DE ZACATECAS.	ZACATECAS	VARIAS	01/2012	12/2012	93,000.00	-	93,000.00	-	-	-	-	93,000.00	-	93,000.00	-	-	-	-	100.00%	100.00%	BECA	31	31	18	13	5.1.1	09	
DESARROLLO REGIONAL Y MEDIO AMBIENTE	08, ZACATECAS	SEPLADER	TRANSFERENCIAS Y SUBSIDIOS	SB, ESTIMULOS A LA EDUCACIÓN BASICA	01, APOYO A LA EDUCACIÓN BÁSICA	ENTREGA DE 3 BECAS A LOS DISTINTOS NIVELES DE EDUCACIÓN EN EL MUNICIPIO DE ZACATECAS.	ZACATECAS	VARIAS	01/2012	12/2012	4,500.00	-	4,500.00	-	-	-	-	4,500.00	-	4,500.00	-	-	-	-	100.00%	100.00%	BECA	3	3	1	2	5.1.1	09	
DESARROLLO REGIONAL Y MEDIO AMBIENTE	08, ZACATECAS	SEPLADER	TRANSFERENCIAS Y SUBSIDIOS	SB, ESTIMULOS A LA EDUCACIÓN BASICA	01, APOYO A LA EDUCACIÓN BÁSICA	ENTREGA DE 5 BECAS A LOS DISTINTOS NIVELES DE EDUCACIÓN EN EL MUNICIPIO DE ZACATECAS.	ZACATECAS	VARIAS	01/2012	12/2012	12,500.00	-	12,500.00	-	-	-	-	12,500.00	-	12,500.00	-	-	-	-	100.00%	100.00%	BECA	5	5	1	4	5.1.1	09	
DESARROLLO REGIONAL Y MEDIO AMBIENTE	08, ZACATECAS	SEPLADER	TRANSFERENCIAS Y SUBSIDIOS	SB, ESTIMULOS A LA EDUCACIÓN BASICA	01, APOYO A LA EDUCACIÓN BÁSICA	ENTREGA DE 2 BECAS A LOS DISTINTOS NIVELES DE EDUCACIÓN EN EL MUNICIPIO DE ZACATECAS.	ZACATECAS	VARIAS	01/2012	12/2012	2,400.00	-	2,400.00	-	-	-	-	2,400.00	-	2,400.00	-	-	-	-	100.00%	100.00%	BECA	2	2	2	0	5.1.1	09	
DESARROLLO REGIONAL Y MEDIO AMBIENTE	08, ZACATECAS	SEPLADER	TRANSFERENCIAS Y SUBSIDIOS	SB, ESTIMULOS A LA EDUCACIÓN BASICA	01, APOYO A LA EDUCACIÓN BÁSICA	ENTREGA DE 301 BECAS A LOS DISTINTOS NIVELES DE EDUCACIÓN EN EL MUNICIPIO DE ZACATECAS	ZACATECAS	VARIAS	01/2012	12/2012	461,500.00	-	461,500.00	-	-	-	-	461,500.00	-	461,500.00	-	-	-	-	100.00%	100.00%	BECA	301	301	139	162	5.1.1	09	
DESARROLLO REGIONAL Y MEDIO AMBIENTE	08, ZACATECAS	SEPLADER	TRANSFERENCIAS Y SUBSIDIOS	SB, ESTIMULOS A LA EDUCACIÓN BASICA	01, APOYO A LA EDUCACIÓN BÁSICA	ENTREGA DE 10 BECAS A LOS DISTINTOS NIVELES DE EDUCACIÓN EN EL MUNICIPIO DE ZACATECAS.	ZACATECAS	VARIAS	01/2012	12/2012	30,000.00	-	30,000.00	-	-	-	-	30,000.00	-	30,000.00	-	-	-	-	100.00%	100.00%	BECA	10	10	8	2	5.1.1	09	
DESARROLLO REGIONAL Y MEDIO AMBIENTE	08, ZACATECAS	SEPLADER	TRANSFERENCIAS Y SUBSIDIOS	SB, ESTIMULOS A LA EDUCACIÓN BASICA	01, APOYO A LA EDUCACIÓN BÁSICA	ENTREGA DE 86 BECAS A LOS DISTINTOS NIVELES DE EDUCACIÓN EN EL MUNICIPIO DE ZACATECAS	ZACATECAS	VARIAS	01/2012	12/2012	215,000.00	-	215,000.00	-	-	-	-	215,000.00	-	215,000.00	-	-	-	-	100.00%	100.00%	BECA	86	86	38	48	5.1.1	09	
DESARROLLO REGIONAL Y MEDIO AMBIENTE	08, ZACATECAS	SEPLADER	TRANSFERENCIAS Y SUBSIDIOS	SB, ESTIMULOS A LA EDUCACIÓN BASICA	01, APOYO A LA EDUCACIÓN BÁSICA	ENTREGA DE 13 BECAS A LOS DISTINTOS NIVELES DE EDUCACIÓN EN EL MUNICIPIO DE ZACATECAS	ZACATECAS	VARIAS	01/2012	12/2012	39,000.00	-	39,000.00	-	-	-	-	39,000.00	-	39,000.00	-	-	-	-	100.00%	100.00%	BECA	13	13	4	9	5.1.1	09	
DESARROLLO REGIONAL Y MEDIO AMBIENTE	08, ZACATECAS	SEPLADER	TRANSFERENCIAS Y SUBSIDIOS	SB, ESTIMULOS A LA EDUCACIÓN BASICA	01, APOYO A LA EDUCACIÓN BÁSICA	ENTREGA DE 4 BECAS A LOS DISTINTOS NIVELES DE EDUCACIÓN EN EL MUNICIPIO DE ZACATECAS.	ZACATECAS	VARIAS	01/2012	12/2012	6,000.00	-	6,000.00	-	-	-	-	6,000.00	-	6,000.00	-	-	-	-	100.00%	100.00%	BECA	4	4	2	2	5.1.1	09	
DESARROLLO REGIONAL Y MEDIO AMBIENTE	08, ZACATECAS	SEPLADER	FONREGIÓN	SE, URBANIZACION	07, EDIFICIOS PÚBLICOS	CONSTRUCCIÓN DE CENTRO MULTIESCPLINARIO SUMAR (TIPO)EN EL MUNICIPIO DE ZACATECAS.	ZACATECAS	VARIAS	08/2012	04/2013	4,537,230.00	4,537,230.00	-	-	-	-	-	645,995.15	645,995.15	-	-	-	-	-	70.24%	40.00%	OBRA	1		640	860	5.1.2	08	LA INFRAESTRUCTURA FÍSICA AÚN NO HA CONCLUIDO, HUBO ATRASO EN LA DONACIÓN Y UBICACIÓN DEL TERRENO POR PARTE DEL MUNICIPIO, ASI COMO EN LA ASIGNACIÓN DEL PRESUPUESTO
DESARROLLO REGIONAL Y MEDIO AMBIENTE	08, ZACATECAS	SEPLADER	TRANSFERENCIAS Y SUBSIDIOS	SB, ESTIMULOS A LA EDUCACIÓN BASICA	01, APOYO A LA EDUCACIÓN BÁSICA	ENTREGA DE 1 BECA A LOS DISTINTOS NIVELES DE EDUCACIÓN EN EL MUNICIPIO DE ZACATECAS.	ZACATECAS	VARIAS	01/2012	12/2012	3,000.00	-	3,000.00	-	-	-	-	3,000.00	-	3,000.00	-	-	-	-	100.00%	100.00%	BECA	1	1	1	0	5.1.1	09	
DESARROLLO REGIONAL Y MEDIO AMBIENTE	08, ZACATECAS	SEPLADER	TRANSFERENCIAS Y SUBSIDIOS	SB, ESTIMULOS A LA EDUCACIÓN BASICA	01, APOYO A LA EDUCACIÓN BÁSICA	ENTREGA DE 72 BECAS A LOS DISTINTOS NIVELES DE EDUCACIÓN EN EL MUNICIPIO DE ZACATECAS	ZACATECAS	VARIAS	01/2012	12/2012	180,000.00	-	180,000.00	-	-	-	-	180,000.00	-	180,000.00	-	-	-	-	100.00%	100.00%	BECA	72	72	38	34	5.1.1	09	
DESARROLLO REGIONAL Y MEDIO AMBIENTE	08, ZACATECAS	SEPLADER	TRANSFERENCIAS Y SUBSIDIOS	SB, ESTIMULOS A LA EDUCACIÓN BASICA	01, APOYO A LA EDUCACIÓN BÁSICA	ENTREGA DE 66 BECAS A LOS DISTINTOS NIVELES DE EDUCACIÓN EN EL MUNICIPIO DE ZACATECAS.	ZACATECAS	VARIAS	01/2012	12/2012	165,000.00	-	165,000.00	-	-	-	-	165,000.00	-	165,000.00	-	-	-	-	100.00%	100.00%	BECA	66	66	22	34	5.1.1	09	

GOBIERNO DEL ESTADO DE ZACATECAS
UNIDAD DE PLANEACIÓN
CIERRE DE EJERCICIO 2012
POR EJE

CE-2012

SECTOR	REGIÓN	DEPENDENCIA	FONDO O MODALIDAD DE INVERSIÓN	PROGRAMA	SUBPROGRAMA	DESCRIPCIÓN DE LA OBRA O ACCIÓN	MUNICIPIO	LOCALIDAD	FECHA DE:		ESTRUCTURA FIANCIERA APROBADA							ESTRUCTURA FIANCIERA EJERCIDA							AVANCE %		METAS TOTALES			BENEFICIARIOS		PED		OBSERVACIONES
									INICIO	TERMINO	TOTAL	FEDERAL	ESTATAL	MUNICIPAL	PARTICIPANTES	CRÉDITO	OTROS	TOTAL	FEDERAL	ESTATAL	MUNICIPAL	PARTICIPANTES	CRÉDITO	OTROS	FINANCIERO	FÍSICO	UNIDAD DE MEDIDA	PROGRAMADAS	ALCANZADAS	HOMBRES	MUJERES	EJE, LÍNEA ESTRATÉGICA, ESTRATEGIA	NUMERO DEL PROYECTO	
DESARROLLO REGIONAL Y MEDIO AMBIENTE	08, ZACATECAS	SEPLADER	TRANSFERENCIAS Y SUBSIDIOS	SIB, ESTIMULOS A LA EDUCACIÓN BASICA	01, APOYO A LA EDUCACIÓN BÁSICA	ENTREGA DE 51 BECAS A LOS DISTINTOS NIVELES DE EDUCACIÓN EN EL MUNICIPIO DE ZACATECAS.	ZACATECAS	VARIAS	01/2012	12/2012	85,500.00	-	85,500.00	-	-	-	-	85,500.00	-	85,500.00	-	-	-	-	100.00%	100.00%	BECA	51	51	29	22	5.1.1	09	
DESARROLLO REGIONAL Y MEDIO AMBIENTE	08, ZACATECAS	SEPLADER	TRANSFERENCIAS Y SUBSIDIOS	SIB, ESTIMULOS A LA EDUCACIÓN BASICA	01, APOYO A LA EDUCACIÓN BÁSICA	ENTREGA DE 120 BECAS A LOS DISTINTOS NIVELES DE EDUCACIÓN EN EL MUNICIPIO DE ZACATECAS	ZACATECAS	VARIAS	01/2012	12/2012	180,000.00	-	180,000.00	-	-	-	-	180,000.00	-	180,000.00	-	-	-	-	100.00%	100.00%	BECA	120	120	56	64	5.1.1	09	
DESARROLLO REGIONAL Y MEDIO AMBIENTE	08, ZACATECAS	SEPLADER	TRANSFERENCIAS Y SUBSIDIOS	SIB, ESTIMULOS A LA EDUCACIÓN BASICA	01, APOYO A LA EDUCACIÓN BÁSICA	ENTREGA DE 8 BECAS A LOS DISTINTO NIVELES DE EDUACIÓN EN EL MUNICIPIO DE ZACATECAS.	ZACATECAS	VARIAS	01/2012	12/2012	20,000.00	-	20,000.00	-	-	-	-	20,000.00	-	20,000.00	-	-	-	-	100.00%	100.00%	BECA	8	8	4	4	5.1.1	09	
DESARROLLO REGIONAL Y MEDIO AMBIENTE	08, ZACATECAS	SEPLADER	TRANSFERENCIAS Y SUBSIDIOS	SIB, ESTIMULOS A LA EDUCACIÓN BASICA	01, APOYO A LA EDUCACIÓN BÁSICA	ENTREGA DE 31 BECAS A LOS DISTINTOS NIVELES DE EDUCACIÓN EN EL MUNICIPIO DE ZACATECAS.	ZACATECAS	VARIAS	01/2012	12/2012	46,500.00	-	46,500.00	-	-	-	-	46,500.00	-	46,500.00	-	-	-	-	100.00%	100.00%	BECA	31	31	20	11	5.1.1	09	
DESARROLLO REGIONAL Y MEDIO AMBIENTE	08, ZACATECAS	SEPLADER	TRANSFERENCIAS Y SUBSIDIOS	SIB, ESTIMULOS A LA EDUCACIÓN BASICA	01, APOYO A LA EDUCACIÓN BÁSICA	ENTREGA DE 51 BECAS A LOS DISTINTOS NIVELES DE EDUCACIÓN EN EL MUNICIPIO DE ZACATECAS.	ZACATECAS	VARIAS	01/2012	12/2012	127,500.00	-	127,500.00	-	-	-	-	127,500.00	-	127,500.00	-	-	-	-	100.00%	100.00%	BECA	51	51	26	25	5.1.1	09	
DESARROLLO REGIONAL Y MEDIO AMBIENTE	08, ZACATECAS	SEPLADER	TRANSFERENCIAS Y SUBSIDIOS	SIB, ESTIMULOS A LA EDUCACIÓN BASICA	01, APOYO A LA EDUCACIÓN BÁSICA	ENTREGA DE 68 BECAS A LOS DISTINTOS NIVELES DE EDUCACIÓN EN EL MUNICIPIO DE ZACATECAS.	ZACATECAS	VARIAS	01/2012	12/2012	167,000.00	-	167,000.00	-	-	-	-	167,000.00	-	167,000.00	-	-	-	-	100.00%	100.00%	BECA	68	68	28	30	5.1.1	09	
DESARROLLO REGIONAL Y MEDIO AMBIENTE	08, ZACATECAS	SEPLADER	TRANSFERENCIAS Y SUBSIDIOS	SIB, ESTIMULOS A LA EDUCACIÓN BASICA	01, APOYO A LA EDUCACIÓN BÁSICA	ENTREGA DE 7 BECAS A LOS DISTINTOS NIVELES DE EDUCACIÓN EN EL MUNICIPIO DE ZACATECAS.	ZACATECAS	VARIAS	01/2012	12/2012	10,500.00	-	10,500.00	-	-	-	-	10,500.00	-	10,500.00	-	-	-	-	100.00%	100.00%	BECA	7	7	6	1	5.1.1	09	
DESARROLLO REGIONAL Y MEDIO AMBIENTE	08, ZACATECAS	SEPLADER	TRANSFERENCIAS Y SUBSIDIOS	SIB, ESTIMULOS A LA EDUCACIÓN BASICA	01, APOYO A LA EDUCACIÓN BÁSICA	ENTREGA DE 120 BECAS A LOS DISTINTOS NIVELES DE EDUCACIÓN EN EL MUNICIPIO DE ZACATECAS.	ZACATECAS	VARIAS	01/2012	12/2012	239,500.00	-	239,500.00	-	-	-	-	239,500.00	-	239,500.00	-	-	-	-	100.00%	100.00%	BECA	120	120	56	64	5.1.1	09	
DESARROLLO REGIONAL Y MEDIO AMBIENTE	08, ZACATECAS	SEPLADER	TRANSFERENCIAS Y SUBSIDIOS	SIB, ESTIMULOS A LA EDUCACIÓN BASICA	01, APOYO A LA EDUCACIÓN BÁSICA	ENTREGA DE 68 BECAS A LOS DISTINTOS NIVELES DE EDUCACIÓN EN EL MUNICIPIO DE ZACATECAS.	ZACATECAS	VARIAS	01/2012	12/2012	140,000.00	-	140,000.00	-	-	-	-	140,000.00	-	140,000.00	-	-	-	-	100.00%	100.00%	BECA	96	96	27	29	5.1.1	09	
DESARROLLO REGIONAL Y MEDIO AMBIENTE	10, OJOCALIENTE	SEPLADER	TRANSFERENCIAS Y SUBSIDIOS	SIB, ESTIMULOS A LA EDUCACIÓN BASICA	01, APOYO A LA EDUCACIÓN BÁSICA	ENTREGA DE 5 BECAS A LOS DISTINTOS NIVELES DE EDUCACIÓN EN EL MUNICIPIO DE TRANCOSO.	TRANCOSO	VARIAS	01/2012	12/2012	12,500.00	-	12,500.00	-	-	-	-	12,500.00	-	12,500.00	-	-	-	-	100.00%	100.00%	BECA	5	5	1	4	5.1.1	09	
DESARROLLO REGIONAL Y MEDIO AMBIENTE	10, OJOCALIENTE	SEPLADER	TRANSFERENCIAS Y SUBSIDIOS	SIB, ESTIMULOS A LA EDUCACIÓN BASICA	01, APOYO A LA EDUCACIÓN BÁSICA	ENTREGA DE 1 BECA A LOS DISTINTOS NIVELES DE EDUCACIÓN EN EL MUNICIPIO DE TRANCOSO.	TRANCOSO	VARIAS	01/2012	12/2012	2,000.00	-	2,000.00	-	-	-	-	2,000.00	-	2,000.00	-	-	-	-	100.00%	100.00%	BECA	1	1	0	1	5.1.1	09	
DESARROLLO REGIONAL Y MEDIO AMBIENTE	10, OJOCALIENTE	SEPLADER	TRANSFERENCIAS Y SUBSIDIOS	SIB, ESTIMULOS A LA EDUCACIÓN BASICA	01, APOYO A LA EDUCACIÓN BÁSICA	ENTREGA DE 6 BECAS A LOS DISTINTOS NIVELES DE EDUCACIÓN EN EL MUNICIPIO DE TRANCOSO	TRANCOSO	VARIAS	01/2012	12/2012	15,000.00	-	15,000.00	-	-	-	-	15,000.00	-	15,000.00	-	-	-	-	100.00%	100.00%	BECA	6	6	4	2	5.1.1	09	
DESARROLLO REGIONAL Y MEDIO AMBIENTE	10, OJOCALIENTE	SEPLADER	TRANSFERENCIAS Y SUBSIDIOS	SIB, ESTIMULOS A LA EDUCACIÓN BASICA	01, APOYO A LA EDUCACIÓN BÁSICA	ENTREGA DE 25 BECAS A LOS DISTINTOS NIVELES DE EDUCACIÓN EN EL MUNICIPIO DE TRANCOSO.	TRANCOSO	VARIAS	01/2012	12/2012	37,500.00	-	37,500.00	-	-	-	-	37,500.00	-	37,500.00	-	-	-	-	100.00%	100.00%	BECA	25	25	15	10	5.1.1	09	
DESARROLLO REGIONAL Y MEDIO AMBIENTE	10, OJOCALIENTE	SEPLADER	TRANSFERENCIAS Y SUBSIDIOS	SIB, ESTIMULOS A LA EDUCACIÓN BASICA	01, APOYO A LA EDUCACIÓN BÁSICA	ENTREGA DE 7 BECAS A LOS DISTINTOS NIVELES DE EDUCACIÓN EN EL MUNICIPIO DE TRANCOSO.	TRANCOSO	VARIAS	01/2012	12/2012	21,000.00	-	21,000.00	-	-	-	-	21,000.00	-	21,000.00	-	-	-	-	100.00%	100.00%	BECA	7	7	4	3	5.1.1	09	
DESARROLLO REGIONAL Y MEDIO AMBIENTE	10, OJOCALIENTE	SEPLADER	TRANSFERENCIAS Y SUBSIDIOS	SIB, ESTIMULOS A LA EDUCACIÓN BASICA	01, APOYO A LA EDUCACIÓN BÁSICA	ENTREGA DE 2 BECAS A LOS DISTINTOS NIVELES DE EDUCACIÓN EN EL MUNICIPIO DE TRANCOSO.	TRANCOSO	VARIAS	08/2012	12/2012	5,000.00	-	5,000.00	-	-	-	-	5,000.00	-	5,000.00	-	-	-	-	100.00%	100.00%	BECA	2	2	1	1	5.1.1	09	
DESARROLLO REGIONAL Y MEDIO AMBIENTE	10, OJOCALIENTE	SEPLADER	TRANSFERENCIAS Y SUBSIDIOS	SIB, ESTIMULOS A LA EDUCACIÓN BASICA	01, APOYO A LA EDUCACIÓN BÁSICA	ENTREGA DE 1 BECA A LOS DISTINTOS NIVELES DE EDUCACIÓN EN EL MUNICIPIO DE TRANCOSO.	TRANCOSO	VARIAS	01/2012	12/2012	3,000.00	-	3,000.00	-	-	-	-	3,000.00	-	3,000.00	-	-	-	-	100.00%	100.00%	BECA	1	1	1	0	5.1.1	09	
DESARROLLO REGIONAL Y MEDIO AMBIENTE	10, OJOCALIENTE	SEPLADER	TRANSFERENCIAS Y SUBSIDIOS	SIB, ESTIMULOS A LA EDUCACIÓN BASICA	01, APOYO A LA EDUCACIÓN BÁSICA	ENTREGA DE 3 BECAS A LOS DISTINTOS NIVELES DE EDUCACIÓN EN EL MUNICIPIO DE TRANCOSO.	TRANCOSO	VARIAS	01/2012	12/2012	7,500.00	-	7,500.00	-	-	-	-	7,500.00	-	7,500.00	-	-	-	-	100.00%	100.00%	BECA	3	3	2	1	5.1.1	09	
DESARROLLO REGIONAL Y MEDIO AMBIENTE	09, TLALTENANGO	SEPLADER	TRANSFERENCIAS Y SUBSIDIOS	SIB, ESTIMULOS A LA EDUCACIÓN BASICA	01, APOYO A LA EDUCACIÓN BÁSICA	ENTREGA DE 7 BECAS A LOS DISTINTOS NIVELES DE EDUCACIÓN EN EL MUNICIPIO DE STA MARÍA DE LA PAZ.	SANTA MARÍA DE LA PAZ	VARIAS	01/2012	12/2012	10,500.00	-	10,500.00	-	-	-	-	10,500.00	-	10,500.00	-	-	-	-	100.00%	100.00%	BECA	7	7	5	2	5.1.1	09	
DESARROLLO REGIONAL Y MEDIO AMBIENTE	09, TLALTENANGO	SEPLADER	TRANSFERENCIAS Y SUBSIDIOS	SIB, ESTIMULOS A LA EDUCACIÓN BASICA	01, APOYO A LA EDUCACIÓN BÁSICA	ENTREGA DE 6 BECAS A LOS DISTINTOS NIVELES DE EDUCACIÓN EN EL MUNICIPIO DE SANTA MARÍA DE LA PAZ.	SANTA MARÍA DE LA PAZ	VARIAS	01/2012	12/2012	15,000.00	-	15,000.00	-	-	-	-	15,000.00	-	15,000.00	-	-	-	-	100.00%	100.00%	BECA	6	6	1	5	5.1.1	09	
DESARROLLO REGIONAL Y MEDIO AMBIENTE	09, TLALTENANGO	SEPLADER	TRANSFERENCIAS Y SUBSIDIOS	SIB, ESTIMULOS A LA EDUCACIÓN BASICA	01, APOYO A LA EDUCACIÓN BÁSICA	ENTREGA DE 1 BECAS A LOS DISTINTOS NIVELES DE EDUCACIÓN EN EL MUNICIPIO DE STA. MARIA DE LA PAZ.	SANTA MARÍA DE LA PAZ	VARIAS	01/2012	12/2012	2,500.00	-	2,500.00	-	-	-	-	2,500.00	-	2,500.00	-	-	-	-	100.00%	100.00%	BECA	1	1	1	0	5.1.1	09	
DESARROLLO REGIONAL Y MEDIO AMBIENTE	09, TLALTENANGO	SEPLADER	TRANSFERENCIAS Y SUBSIDIOS	SIB, ESTIMULOS A LA EDUCACIÓN BASICA	01, APOYO A LA EDUCACIÓN BÁSICA	ENTREGA DE 12 BECAS A LOS DISTINTOS NIVELES DE EDUCACIÓN EN EL MUNICIPIO DE SANTA MARIA DE LA PAZ.	SANTA MARÍA DE LA PAZ	VARIAS	01/2012	12/2012	30,000.00	-	30,000.00	-	-	-	-	30,000.00	-	30,000.00	-	-	-	-	100.00%	100.00%	BECA	12	12	7	5	5.1.1	09	
DESARROLLO REGIONAL Y MEDIO AMBIENTE	09, TLALTENANGO	SEPLADER	TRANSFERENCIAS Y SUBSIDIOS	SIB, ESTIMULOS A LA EDUCACIÓN BASICA	01, APOYO A LA EDUCACIÓN BÁSICA	ENTREGA DE 1 BECA A LOS DISTINTOS NIVELES DE EDUCACIÓN EN EL MUNICIPIO DE SANTA MARIA DE LA PAZ.	SANTA MARÍA DE LA PAZ	VARIAS	01/2012	12/2012	2,000.00	-	2,000.00	-	-	-	-	2,000.00	-	2,000.00	-	-	-	-	100.00%	100.00%	BECA	1	1	0	1	5.1.1	09	
DESARROLLO REGIONAL Y MEDIO AMBIENTE	09, JUCHIPILA	SEPLADER	TRANSFERENCIAS Y SUBSIDIOS	SG, ELECTRIFICACIÓN	02 OA, RURAL CONSTRUCCIÓN	CONTRUCCIÓN DE ELECTRIFICACIÓN CAMINO VIEJO AL PANTEÓN	APOZOL	VARIAS	06/2012	12/2012	436,810.00	-	218,405.00	218,405.00	-	-	-	436,810.00	-	218,405.00	218,405.00	-	-	-	100.00%	100.00%	OBRA	1	1	112	115	5.1.2	08	
DESARROLLO REGIONAL Y MEDIO AMBIENTE	09, JUCHIPILA	SEPLADER	TRANSFERENCIAS Y SUBSIDIOS	SC, AGUA POTABLE	02, AMPLIACIÓN DE SISTEMA	CONSTRUCCIÓN DE RED DE DRENAJE PARALELO A LA CARRATERA GUADALAJARA-SALTILLO KM. 129 (LA TIRICIA)	APOZOL	VARIAS	06/2012	12/2012	241,648.00	-	120,824.00	120,824.00	-	-	-	241,648.00	-	120,824.00	120,824.00	-	-	-	100.00%	100.00%	METRO LINEAL	805	805	320	326	5.1.2	08	
DESARROLLO REGIONAL Y MEDIO AMBIENTE	09, JUCHIPILA	SEPLADER	TRANSFERENCIAS Y SUBSIDIOS	SD, ALCANTARILLADO	02, AMPLIACIÓN DE SISTEMA	AMPLIACIÓN DE SISTEMA DE AGUA POTABLE EN CAMINO VEJO AL PANTEÓN	APOZOL	VARIAS	06/2012	12/2012	352,138.00	-	176,069.00	176,069.00	-	-	-	352,138.00	-	176,069.00	176,069.00	-	-	-	100.00%	100.00%	METRO LINEAL	475	475	320	326	5.1.2	08	
DESARROLLO REGIONAL Y MEDIO AMBIENTE	09, JUCHIPILA	SEPLADER	TRANSFERENCIAS Y SUBSIDIOS	SD, ALCANTARILLADO	03 OB, CONSTRUCCIÓN DE LATINIZACIÓN	AMPLIACIÓN DE SISTEMA DE RED DE DRENAJE CAMINO VIEJO AL PANTEÓN	APOZOL	VARIAS	06/2012	12/2012	325,198.00	-	162,599.00	162,599.00	-	-	-	325,198.00	-	162,599.00	162,599.00	-	-	-	100.00%	100.00%	METRO LINEAL	560	560	112	115	5.1.2	08	
DESARROLLO REGIONAL Y MEDIO AMBIENTE	09, JUCHIPILA	SEPLADER	EMPRÉSTITO	SD, ALCANTARILLADO	02, AMPLIACIÓN DE SISTEMA	AMPLIACIÓN DE DRENAJE EN CALLE FCO. VILLA EN LA CABECERA MUNICIPAL	APULCO	VARIAS	01/2012	12/2012	48,470.00	-	36,353.00	12,117.00	-	-	-	49,198.00	-	37,081.00	12,117.00	-	-	-	100.00%	100.00%	METRO LINEAL	112	112	40	50	5.1.2	08	SE DIO UNA AMPLIACIÓN DE $728.00
DESARROLLO REGIONAL Y MEDIO AMBIENTE	09, JUCHIPILA	SEPLADER	EMPRÉSTITO	SD, ALCANTARILLADO	02, AMPLIACIÓN DE SISTEMA	AMPLIACIÓN DE DRENAJE EN CALLE PROLONGACIÓN JUÁREZ DE LA COMUNIDAD DE TENAYUCA	APULCO	VARIAS	01/2012	12/2012	114,100.00	-	85,575.00	28,525.00	-	-	-	115,811.00	-	87,286.00	28,525.00	-	-	-	100.00%	100.00%	METRO LINEAL	233.71	233.71	50	60	5.1.2	08	SE DIO UNA AMPLIACIÓN DE $1711.00
DESARROLLO REGIONAL Y MEDIO AMBIENTE	09, JUCHIPILA	SEPLADER	EMPRÉSTITO	SD, ALCANTARILLADO	02, AMPLIACIÓN DE SISTEMA	AMPLIACIÓN DE RED DE DRENAJE EN LA CALLE HIDALGO DE LA COMUNIDAD DE TENAYUCA	APULCO	VARIAS	01/2012	12/2012	42,602.00	-	31,951.00	10,651.00	-	-	-	43,241.00	-	32,590.00	10,651.00	-	-	-	100.00%	100.00%	METRO LINEAL	68.95	68.95	15	20	5.1.2	08	SE DIO UNA AMPLIACIÓN DE $639.00
DESARROLLO REGIONAL Y MEDIO AMBIENTE	09, JUCHIPILA	SEPLADER	EMPRÉSTITO	SD, ALCANTARILLADO	03 OA, CONSTRUCCIÓN DE SISTEMA	LÍNEA DE DRENAJE EN LA CALLE PEDREGOSA EN LA CABECERA MUNICIPAL	APULCO	VARIAS	01/2012	12/2012	29,000.00	-	21,750.00	7,250.00	-	-	-	29,425.00	-	22,185.00	7,250.00	-	-	-	100.00%	100.00%	METRO LINEAL	60	60	40	50	5.1.2	08	SE DIO UNA AMPLIACIÓN DE $425.00
DESARROLLO REGIONAL Y MEDIO AMBIENTE	09, JUCHIPILA	SEPLADER	EMPRÉSTITO	SG, ELECTRIFICACIÓN	02 OB, RURAL AMPLIACIÓN	AMPLIACIÓN DE RED ELÉCTRICA COLONIA LOS CHACALES EN LA COMUNIDAD DE TENAYUCA	APULCO	VARIAS	09/2012	12/2012	58,144.00	-	43,608.00	14,536.00	-	-	-	-	-	-	-	-	-	-	100.00%	100.00%	OBRA	1	0	18	25	5.1.2	08	LA OBRA ETA AL 100% Y NO SE HA PAGADO PORQUE EL MUNICIPIO NO HA HECHO SU APORTACIÓN

GOBIERNO DEL ESTADO DE ZACATECAS
UNIDAD DE PLANEACIÓN
CIERRE DE EJERCICIO 2012
POR EJE

CE-2012

SECTOR	REGIÓN	DEPENDENCIA	FONDO O MODALIDAD DE INVERSIÓN	PROGRAMA	SUBPROGRAMA	DESCRIPCIÓN DE LA OBRA O ACCIÓN	MUNICIPIO	LOCALIDAD	FECHA DE:		ESTRUCTURA FIANCIERA APROBADA							ESTRUCTURA FIANCIERA EJERCIDA							AVANCE %		METAS TOTALES			BENEFICIARIOS		PED	NUMERO DEL PROYECTO	OBSERVACIONES
									INICIO	TERMINO	TOTAL	FEDERAL	ESTATAL	MUNICIPAL	PARTICIPANTES	CRÉDITO	OTROS	TOTAL	FEDERAL	ESTATAL	MUNICIPAL	PARTICIPANTES	CRÉDITO	OTROS	FINAN-CIERO	FÍSICO	UNIDAD DE MEDIDA	PROGRA-MADAS	ALCANZ-ADAS	HOMBRES	MUJERES	EJE, LÍNEA ESTRATÉGICA, ESTRATEGIA		
DESARROLLO REGIONAL Y MEDIO AMBIENTE	09, JUCHIPILA	SEPLADER	EMPRÉSTITO	SG, ELECTRIFICACIÓN	01 OB, URBANA/COLONIAS POBRES) AMPLIACIÓN	AMPLIACIÓN DE RED ELÉCTRICA EN COLONIA LA PRESA EN LA CABECERA MUNICIPAL	APULCO	VARIAS	09/2012	12/2012	207,383.00	-	157,133.00	50,250.00	-	-	-	-	-	-	-	-	-	-	100.00%	100.00%	OBRA	1	0	112	118	5.1.2	08	LA OBRA ETA AL 100% Y NO SE HA PAGADO PORQUE EL MUNICIPIO NO HA HECHO SU APORTACIÓN
DESARROLLO REGIONAL Y MEDIO AMBIENTE	05, TLALTENANGO	SEPLADER	FISE	SC, AGUA POTABLE	01, REHABILITACIÓN DE SISTEMA	REHABILITACION DE RED HIDRAULICA EN LA COMUNIDAD DEL LAUREL	ATOLINGA	VARIAS	09/2012	12/2012	364,360.00	-	364,360.00	-	-	-	-	371,647.00	-	371,647.00	-	-	-	-	100.00%	100.00%	METRO LINEAL	600	617.5	4	7	5.1.2	08	SE DIO UNA AMPLIACIÓN DE $7,287.00
DESARROLLO REGIONAL Y MEDIO AMBIENTE	05, TLALTENANGO	SEPLADER	FISE	SD, ALCANTARILLADO	03 OB, CONSTRUCCIÓN DE LATINIZACIÓN	CONSTRUCCION DE 54 BAÑOS DIGNOS EN LAGUNA GRANDE, ADOBES, TAPIAS, LOS VIEJ, OJO DE AGUA DE BUGARIN, VILLA HIDALGO Y ESTANCIA.	ATOLINGA	VARIAS	09/2012	12/2012	1,535,707.00	-	1,535,707.00	-	-	-	-	1,566,421.00	-	1,566,421.00	-	-	-	-	100.00%	80.00%	BAÑO	54	54	27	126	5.1.2	08	SE DIO UNA AMPLIACIÓN DE $30,714.00
DESARROLLO REGIONAL Y MEDIO AMBIENTE	05, TLALTENANGO	SEPLADER	FISE	SD, ALCANTARILLADO	03 OB, CONSTRUCCIÓN DE LATINIZACIÓN	CONSTRUCCION DE 46 BAÑOS DIGNOS EN CERRITOS, ACATEPULCO, SALSIFLOR, ATOLINGA, EL DURAZNO, CERRITO PELON, CHARCUELOS, EL LAUREL, TALPA Y TERREROS	ATOLINGA	VARIAS	09/2012	12/2012	1,308,079.00	-	1,308,079.00	-	-	-	-	1,334,241.00	-	1,334,241.00	-	-	-	-	100.00%	100.00%	OBRA	46	42	84	100	5.1.2	08	SE DIO UNA AMPLIACIÓN DE $26,162.00
DESARROLLO REGIONAL Y MEDIO AMBIENTE	05, TLALTENANGO	SEPLADER	FISE	SG, ELECTRIFICACIÓN	02 OB, RURAL AMPLIACIÓN	AMPLIACIÓN DE RED ELÉCTRICA EN LA COMUNIDAD DE SAN LUCAS	BENITO JUÁREZ	VARIAS	09/2012	12/2012	118,170.00	-	88,627.00	29,543.00	-	-	-	119,943.00	-	90,400.00	29,543.00	-	-	-	100.00%	100.00%	POSTE	3	3	9	7	5.1.2	08	SE DIO UNA AMPLIACIÓN DE $1773.00
DESARROLLO REGIONAL Y MEDIO AMBIENTE	05, TLALTENANGO	SEPLADER	FISE	SG, ELECTRIFICACIÓN	01 OB, URBANA/COLONIAS POBRES) AMPLIACIÓN	AMPLIACIÓN DE RED ELÉCTRICA EN CALLEJÓN 16 DE SEPTIEMBRE	BENITO JUÁREZ	VARIAS	09/2012	12/2012	144,748.00	-	108,561.00	36,187.00	-	-	-	146,919.00	-	110,732.00	36,187.00	-	-	-	100.00%	100.00%	POSTE	4	4	10	6	5.1.2	08	SEDIO UNA AMPLIACIÓN DE $2,171.00
DESARROLLO REGIONAL Y MEDIO AMBIENTE	05, TLALTENANGO	SEPLADER	FISE	SG, ELECTRIFICACIÓN	02 OB, RURAL AMPLIACIÓN	AMPLIACIÓN DE RED ELÉCTRICA EN LA COMUNIDAD DE TOMILCO	BENITO JUÁREZ	VARIAS	09/2012	12/2012	173,364.00	-	130,023.00	43,341.00	-	-	-	175,964.00	-	132,623.00	43,341.00	-	-	-	100.00%	100.00%	POSTE	5	5	6	7	5.1.2	08	SE DIO UNA AMPLIACIÓN DE $2,600.00
DESARROLLO REGIONAL Y MEDIO AMBIENTE	01, FRESNILLO	SEPLADER	EMPRÉSTITO	SG, ELECTRIFICACIÓN	01 OB, URBANA/COLONIAS POBRES) AMPLIACIÓN	AMPLIACIÓN ELÉCTRICA EN CALLE MORELOS MOCTEZUMA ENTRE ÁLAMO Y CUAUHTÉMOC	CALERA	VARIAS	10/2012	12/2012	143,788.00	-	107,841.00	35,947.00	-	-	-	145,945.00	-	109,998.00	35,947.00	-	-	-	100.00%	100.00%	POSTE	2	2	100	120	5.1.2	08	SE DIO UNA AMPLIACIÓN DE $2157.00
DESARROLLO REGIONAL Y MEDIO AMBIENTE	01, FRESNILLO	SEPLADER	EMPRÉSTITO	SG, ELECTRIFICACIÓN	01 OB, URBANA/COLONIAS POBRES) AMPLIACIÓN	AMPLIACIÓN DE RED ELÉCTRICA EN CALLE OLIMPIADAS ENTRE CALLE ABASOLO Y 20 DE NOVIEMBRE	CALERA	VARIAS	10/2012	12/2012	133,284.00	-	99,963.00	33,321.00	-	-	-	135,283.00	-	101,962.00	33,321.00	-	-	-	100.00%	80.00%	POSTE	3	2	100	120	5.1.2	08	SE DIO UNA AMPLIACI ´ON DE $1999.00
DESARROLLO REGIONAL Y MEDIO AMBIENTE	01, FRESNILLO	SEPLADER	EMPRÉSTITO	SG, ELECTRIFICACIÓN	01 OB, URBANA/COLONIAS POBRES) AMPLIACIÓN	AMPLIACIÓN DE RED ELÉCTRICA EN CALLE SAN ALTO ENTRE CALLE MANZANO Y CALLE PORSIMA	CALERA	VARIAS	01/2012	12/2012	121,364.00	-	91,023.00	30,341.00	-	-	-	123,184.00	-	92,843.00	30,341.00	-	-	-	100.00%	100.00%	POSTE	2	2	100	120	5.1.2	08	SE DIO UNA AMPLIACIÓN DE $1,820.00
DESARROLLO REGIONAL Y MEDIO AMBIENTE	01, FRESNILLO	SEPLADER	EMPRÉSTITO	SG, ELECTRIFICACIÓN	01 OB, URBANA/COLONIAS POBRES) AMPLIACIÓN	AMPLIACIÓN DE RED ELÉCTRICA EN CALLE SAN JUDAS ENTRE CALLE SANTA MARÍA Y CALLE SAN IGNACIO	CALERA	VARIAS	01/2012	12/2012	138,506.00	-	104,202.00	34,734.00	-	-	-	141,020.00	-	106,286.00	34,734.00	-	-	-	100.00%	90.00%	POSTE	5	4	100	120	5.1.2	08	SE DIO UNA AMPLIACIÓN DE $2,084.00
DESARROLLO REGIONAL Y MEDIO AMBIENTE	01, FRESNILLO	SEPLADER	EMPRÉSTITO	SG, ELECTRIFICACIÓN	01 OB, URBANA/COLONIAS POBRES) AMPLIACIÓN	AMPLIACIÓN DE RED ELÉCTRICA EN FRACC. CANTERA ROSA ESTACIÓN CALERA VÍCTOR ROSALES	CALERA	VARIAS	01/2012	12/2012	146,988.00	-	110,241.00	36,747.00	-	-	-	149,193.00	-	112,446.00	36,747.00	-	-	-	100.00%	80.00%	POSTE	6	4	100	120	5.1.2	08	SE DIO UNA AMPLIACIÓN DE $ 2,205.00
DESARROLLO REGIONAL Y MEDIO AMBIENTE	01, FRESNILLO	SEPLADER	EMPRÉSTITO	SG, ELECTRIFICACIÓN	01 OB, URBANA/COLONIAS POBRES) AMPLIACIÓN	AMPLIACIÓN DE RED ELÉCTRICA EN CALLE JAMAICA ENTRE CALLE EMPACADORA Y CALLE DURAZNO	CALERA	VARIAS	01/2012	12/2012	138,264.00	-	103,698.00	34,566.00	-	-	-	140,338.00	-	105,772.00	34,566.00	-	-	-	100.00%	80.00%	POSTE	3	2	100	120	5.1.2	08	SE DIO UNA AMPLIACIÓN DE $2,074.00
DESARROLLO REGIONAL Y MEDIO AMBIENTE	01, FRESNILLO	SEPLADER	EMPRÉSTITO	SG, ELECTRIFICACIÓN	01 OB, URBANA/COLONIAS POBRES) AMPLIACIÓN	AMPLIACIÓN DE RED ELÉCTRICA EN CALLE NOGALES Y FRANCISCO MURILLO	CALERA	VARIAS	01/2012	12/2012	194,912.00	-	146,184.00	48,728.00	-	-	-	197,836.00	-	149,108.00	48,728.00	-	-	-	100.00%	80.00%	POSTE	5	3	100	120	5.1.2	08	SE DIO UNA AMPLIACIÓN DE $2,924.00
DESARROLLO REGIONAL Y MEDIO AMBIENTE	01, FRESNILLO	SEPLADER	EMPRÉSTITO	SG, ELECTRIFICACIÓN	01 OB, URBANA/COLONIAS POBRES) AMPLIACIÓN	AMPLIACIÓN DE RED ELÉCTRICA EN CALLES LAGUNA DE TÉRMINOS, LAGUNA TECULAPAN, LAGUNA DE CELESTU, LAGUNA PANAGUA Y CARRETERA ANILLO PERIFÉRICO	CALERA	VARIAS	01/2012	12/2012	242,716.00	-	182,037.00	60,679.00	-	-	-	246,357.00	-	185,678.00	60,679.00	-	-	-	100.00%	80.00%	POSTE	6	4	200	240	5.1.2	08	SE DIO UNA AMPLIACIÓN DE $3641.00
DESARROLLO REGIONAL Y MEDIO AMBIENTE	01, FRESNILLO	SEPLADER	EMPRÉSTITO	SG, ELECTRIFICACIÓN	01 OB, URBANA/COLONIAS POBRES) AMPLIACIÓN	AMPLIACIÓN DE RED ELÉCTRICA EN CALLE CELAYA ENTRE HERNÁN CORTEZ Y FIN DE CALLE	CALERA	VARIAS	01/2012	12/2012	383,888.00	-	287,916.00	95,972.00	-	-	-	389,646.00	-	293,674.00	95,972.00	-	-	-	100.00%	80.00%	POSTE	3	2	100	120	5.1.2	08	SE DIO UNA AMPLIACIÓN DE $5,758.00
DESARROLLO REGIONAL Y MEDIO AMBIENTE	01, FRESNILLO	SEPLADER	EMPRÉSTITO	SG, ELECTRIFICACIÓN	02 OB, RURAL AMPLIACIÓN	AMPLIACIÓN DE RED ELÉCTRICA EN CALLE LIENZO CHARRO, PROLONGACIÓN LIENZO CHARRO Y CALLE DEL RECUERDO	CALERA	VARIAS	01/2012	12/2012	449,820.00	-	337,215.00	112,405.00	-	-	-	456,364.00	-	343,959.00	112,405.00	-	-	-	100.00%	80.00%	POSTE	11	9	200	240	5.1.2	08	SEDIO UNA AMPLIACIÓN DE $6,744.00
DESARROLLO REGIONAL Y MEDIO AMBIENTE	01, FRESNILLO	SEPLADER	EMPRÉSTITO	SG, ELECTRIFICACIÓN	02 OB, RURAL AMPLIACIÓN	AMPLIACIÓN DE RED ELÉCTRICA EN CALLE SAN LUIS Y SAN FERNANDO ENTRE CALLE INDEPENDENCIA Y TERRENO DE CULTIVO	CALERA	VARIAS	01/2012	12/2012	230,544.00	-	172,908.00	57,636.00	-	-	-	234,022.00	-	176,386.00	57,636.00	-	-	-	100.00%	100.00%	POSTE	6	6	180	200	5.1.2	08	SE DIO UNA AMPLIACIÓN DE $3,458.00
DESARROLLO REGIONAL Y MEDIO AMBIENTE	01, FRESNILLO	SEPLADER	EMPRÉSTITO	SC, AGUA POTABLE	02, AMPLIACIÓN DE SISTEMA	AMPLIACIÓN DE AGUA POTABLE (VARIAS CALLES DE RED FRÍO)	CALERA	VARIAS	01/2012	12/2012	179,016.00	-	134,262.00	44,754.00	-	-	-	181,701.00	-	136,947.00	44,754.00	-	-	-	100.00%	100.00%	METRO LINEAL	400	400	300	250	5.1.2	08	SE DIO UNA AMPLIACIÓN DE $2685.00
DESARROLLO REGIONAL Y MEDIO AMBIENTE	01, FRESNILLO	SEPLADER	EMPRÉSTITO	SC, AGUA POTABLE	02, AMPLIACIÓN DE SISTEMA	AMPLIACIÓN DE AGUA POTABLE CALLE VICENTE GUERRERO ENTRE CALLE MÉXICO E INDEPENDENCIA Y FIN DE CALLE	CALERA	VARIAS	01/2012	12/2012	76,064.00	-	57,048.00	19,016.00	-	-	-	77,205.00	-	58,189.00	19,016.00	-	-	-	100.00%	100.00%	METRO LINEAL	250	250	200	240	5.1.2	08	SE DIO UNA AMPLIACIÓN DE $1,141.00
DESARROLLO REGIONAL Y MEDIO AMBIENTE	01, FRESNILLO	SEPLADER	EMPRÉSTITO	SC, AGUA POTABLE	02, AMPLIACIÓN DE SISTEMA	AMPLIACIÓN DE AGUA POTABLE CALLE SAN LUIS ENTRE CALLE 16 DE SEPTIEMBRE Y PARCELA	CALERA	VARIAS	01/2012	12/2012	40,744.00	-	30,558.00	10,186.00	-	-	-	41,355.00	-	31,169.00	10,186.00	-	-	-	100.00%	100.00%	METRO LINEAL	100	100	100	120	5.1.2	08	SE DIO UNA AMPLIACIÓN DE $611.00
DESARROLLO REGIONAL Y MEDIO AMBIENTE	01, FRESNILLO	SEPLADER	EMPRÉSTITO	SC, AGUA POTABLE	02, AMPLIACIÓN DE SISTEMA	AMPLIACIÓN DE AGUA POTABLE CALLE SAN FERNANDO ENTRE CALLE 16 DE SEPTIEMBRE Y PARCELA	CALERA	VARIAS	01/2012	12/2012	40,744.00	-	30,558.00	10,186.00	-	-	-	41,355.00	-	31,169.00	10,186.00	-	-	-	100.00%	100.00%	METRO LINEAL	100	100	100	120	5.1.2	08	SE DIO UNA AMPLIACIÓN DE $611.00
DESARROLLO REGIONAL Y MEDIO AMBIENTE	01, FRESNILLO	SEPLADER	EMPRÉSTITO	SC, AGUA POTABLE	02, AMPLIACIÓN DE SISTEMA	AMPLIACIÓN DE AGUA POTABLE EN CALLE MORELOS ENTRE CALLE ÁLAMO Y CALLE TEPETONGO	CALERA	VARIAS	01/2012	12/2012	52,500.00	-	39,375.00	13,125.00	-	-	-	53,288.00	-	40,163.00	13,125.00	-	-	-	100.00%	100.00%	METRO LINEAL	135	135	100	120	5.1.2	08	SE DIO UNA AMPLIACIÓN DE $788.00
DESARROLLO REGIONAL Y MEDIO AMBIENTE	01, FRESNILLO	SEPLADER	EMPRÉSTITO	SD, ALCANTARILLADO	02, AMPLIACIÓN DE SISTEMA	AMPLIACIÓN DE RED DE AGUAS RESIDUALES EN CALLE FRANCISCO I. MADERO ENTRE CALLE ABETOS Y CALLE EUGENIO MURILLO	CALERA	VARIAS	01/2012	12/2012	237,136.00	-	177,852.00	59,284.00	-	-	-	240,693.00	-	181,409.00	59,284.00	-	-	-	100.00%	100.00%	METRO LINEAL	204	204	100	120	5.1.2	08	SE DIO UNA AMPLIACIÓN DE $3,557.00
DESARROLLO REGIONAL Y MEDIO AMBIENTE	01, FRESNILLO	SEPLADER	EMPRÉSTITO	SD, ALCANTARILLADO	03 OB, CONSTRUCCIÓN DE LATINIZACIÓN	COLECTOR DE DRENAJE CORTEZ EN CALLE GUERRERO ENTRE CALLE SOMBRERETE Y CALLE MATAMOROS	CALERA	VARIAS	01/2012	12/2012	1,393,684.00	-	1,046,263.00	348,421.00	-	-	-	1,414,189.00	-	1,066,168.00	348,421.00	-	-	-	100.00%	100.00%	OBRA	1	1	1260	1450	5.1.2	08	SE DIO UNA AMPLIACIÓN DE $20,905.00
DESARROLLO REGIONAL Y MEDIO AMBIENTE	01, FRESNILLO	SEPLADER	EMPRÉSTITO	SD, ALCANTARILLADO	02, AMPLIACIÓN DE SISTEMA	AMPLIACIÓN DE RED DE DRENAJE EN ARROYO MATAMOROS ENTRE CALLE LUIS MOYA Y CALLE GONZÁLEZ ORTEGA	CALERA	VARIAS	01/2012	12/2012	258,564.00	-	193,923.00	64,641.00	-	-	-	262,443.00	-	197,802.00	64,641.00	-	-	-	100.00%	100.00%	METRO LINEAL	190	190	120	150	5.1.2	08	SE DIO UNA AMPLIACIÓN DE $3879.00
DESARROLLO REGIONAL Y MEDIO AMBIENTE	01, FRESNILLO	SEPLADER	EMPRÉSTITO	SD, ALCANTARILLADO	02, AMPLIACIÓN DE SISTEMA	AMPLIACIÓN DE RED DE DRENAJE EN CALLE VICENTE GUERRERO ENTRE CALLE MEXICO, CALLE INDEPENDENCIA Y FIN DE CALLE	CALERA	VARIAS	01/2012	12/2012	232,164.00	-	174,123.00	58,041.00	-	-	-	235,646.00	-	177,605.00	58,041.00	-	-	-	100.00%	100.00%	METRO LINEAL	270	270	200	240	5.1.2	08	SE DIO UNA AMPLIACIÓN DE $3482.00
DESARROLLO REGIONAL Y MEDIO AMBIENTE	01, FRESNILLO	SEPLADER	EMPRÉSTITO	SD, ALCANTARILLADO	02, AMPLIACIÓN DE SISTEMA	AMPLIACIÓN DE RED DE DRENAJE EN CALLE SAN LUIS ENTRE CALLE 16 DE SEPTIEMBRE Y PARCELA	CALERA	VARIAS	01/2012	12/2012	101,740.00	-	76,305.00	25,435.00	-	-	-	103,266.00	-	77,831.00	25,435.00	-	-	-	100.00%	100.00%	METRO LINEAL	100	100	100	120	5.1.2	08	SEDIO UNA AMPLIACIÓN DE $1526.00
DESARROLLO REGIONAL Y MEDIO AMBIENTE	01, FRESNILLO	SEPLADER	EMPRÉSTITO	SD, ALCANTARILLADO	02, AMPLIACIÓN DE SISTEMA	AMPLIACIÓN DE RED DE DRENAJE EN CALLE SAN FERNANDO ENTRE CALLE 16 DE SEPTIEMBRE Y PARCELA	CALERA	VARIAS	01/2012	12/2012	101,740.00	-	76,305.00	25,435.00	-	-	-	103,266.00	-	77,831.00	25,435.00	-	-	-	100.00%	100.00%	METRO LINEAL	100	100	100	120	5.1.2	08	SEDIO UNA AMPLIACIÓN DE $1526.00
DESARROLLO REGIONAL Y MEDIO AMBIENTE	01, FRESNILLO	SEPLADER	EMPRÉSTITO	SD, ALCANTARILLADO	02, AMPLIACIÓN DE SISTEMA	AMPLIACIÓN DE RED DE DRENAJE EN CALLE LAGUNA DE TECUALA ENTRE CALLE LAGUNA HONDA Y TERRENO DE CULTIVO	CALERA	VARIAS	01/2012	12/2012	39,596.00	-	29,697.00	9,899.00	-	-	-	40,190.00	-	30,291.00	9,899.00	-	-	-	100.00%	100.00%	METRO LINEAL	80	80	50	240	5.1.2	08	SE DIO UNA AMPLIACIÓN DE $594.00
DESARROLLO REGIONAL Y MEDIO AMBIENTE	01, FRESNILLO	SEPLADER	EMPRÉSTITO	SD, ALCANTARILLADO	02, AMPLIACIÓN DE SISTEMA	AMPLIACIÓN DE RED DE DRENAJE EN CALLE GUILLERMO PRIETO ENTRE CALLE FRANCISCO CASTORENA Y CALLE HIEDRA	CALERA	VARIAS	01/2012	12/2012	124,104.00	-	93,078.00	31,026.00	-	-	-	126,966.00	-	94,940.00	31,026.00	-	-	-	100.00%	100.00%	METRO LINEAL	141	141	100	120	5.1.2	08	SE DIO UNA AMPLIACIÓN DE $1862.00

GOBIERNO DEL ESTADO DE ZACATECAS
UNIDAD DE PLANEACIÓN
CIERRE DE EJERCICIO 2012
POR EJE

CE-2012

SECTOR	REGIÓN	DEPENDENCIA	FONDO O MODALIDAD DE INVERSIÓN	PROGRAMA	SUBPROGRAMA	DESCRIPCIÓN DE LA OBRA O ACCIÓN	MUNICIPIO	LOCALIDAD	FECHA DE:		ESTRUCTURA FIANCIERA APROBADA							ESTRUCTURA FIANCIERA EJERCIDA							AVANCE %		METAS TOTALES			BENEFICIARIOS		PED	NUMERO DEL PROYECTO	OBSERVACIONES
									INICIO	TERMINO	TOTAL	FEDERAL	ESTATAL	MUNICIPAL	PARTICIPANTES	CRÉDITO	OTROS	TOTAL	FEDERAL	ESTATAL	MUNICIPAL	PARTICIPANTES	CRÉDITO	OTROS	FINAN-CIERO	FÍSICO	UNIDAD DE MEDIDA	PROGRA MADAS	ALCANZ ADAS	HOMBRE S	MUJERES	EJE, LÍNEA ESTRATÉGICA, ESTRATEGIA		
DESARROLLO REGIONAL Y MEDIO AMBIENTE	01, FRESNILLO	SEPLADER	FISE	SG, ELECTRIFICACIÓN	02 OB, RURAL AMPLIACIÓN	AMPLIACION DE RED ELECTRICA EN CALLE TULIPANES Y 16 DE SEPTIEMBRE	CALERA	VARIAS	01/2012	12/2012	433,996.00	-	325,497.00	108,499.00	-	-	-	400,506.00	-	332,007.00	108,499.00	-	-	-	100.00%	100.00%	POSTE	12	0	240	20	5.1.2	08	SE DIO UNA AMPLIACIÓN DE $6,510.00
DESARROLLO REGIONAL Y MEDIO AMBIENTE	01, FRESNILLO	SEPLADER	FISE	SC, AGUA POTABLE	02, AMPLIACION DE SISTEMA	AMPLIACION DE AGUA POTABLE EN CALLE JUAREZ Y DON DANIEL CARAZA ENTRE TULIPANES Y CALLE ALDAMA EN CALERA, ZACATECAS	CALERA	VARIAS	01/2012	12/2012	145,694.00	-	109,263.00	36,421.00	-	-	-	147,869.00	-	111,448.00	36,421.00	-	-	-	100.00%	100.00%	METRO LINEAL	388	388	200	240	5.1.2	08	SE DIO UNA AMPLIACIÓN DE $2,185.00
DESARROLLO REGIONAL Y MEDIO AMBIENTE	01, FRESNILLO	SEPLADER	FISE	SD, ALCANTARILLADO	02, AMPLIACION DE SISTEMA	AMPLIACION DE RED DE AGUAS RESIDUALES EN CALLE JUAREZ Y DON DANIEL CARAZA ENTRE TULIPANES Y CALLE ALDAMA EN CALERA, ZACATECAS	CALERA	VARIAS	01/2012	12/2012	313,576.00	-	235,182.00	78,394.00	-	-	-	318,280.00	-	239,886.00	78,394.00	-	-	-	100.00%	100.00%	METRO LINEAL	388	388	200	240	5.1.2	08	SE DIO UNA AMPLIACIÓN DE $7,773.00
DESARROLLO REGIONAL Y MEDIO AMBIENTE	01, FRESNILLO	SEPLADER	FISE	SD, ALCANTARILLADO	02, AMPLIACIÓN DE SISTEMA	AMPLIACION DE RED DE AGUAS RESIDUALES EN CALLE PUESTA DEL SOL Y SOL NACIENTE FRACC. FUENTES DEL SOL	CALERA	VARIAS	01/2012	12/2012	518,220.00	-	388,665.00	129,555.00	-	-	-	525,993.00	-	396,438.00	129,555.00	-	-	-	100.00%	100.00%	METRO LINEAL	597	597	200	240	5.1.2	08	SE DIO UNA AMPLIACIÓN DE $7,773.00
DESARROLLO REGIONAL Y MEDIO AMBIENTE	02, RÍO GRANDE	SEPLADER	FISE	SG, ELECTRIFICACIÓN	01 OB, URBANA(COLONIAS POBRES) AMPLIACIÓN	AMPLIACIÓN DE RED DE ENERGIA ELECTRICA EN VARIAS CALLES DEL MUNICIPIO DE CAÑITAS DE PESCADOR	CAÑITAS DE FELIPE PESCADOR	VARIAS	01/2012	12/2012	1,745,523.00	-	1,745,523.00	-	-	-	-	1,736,705.25	-	1,736,705.25	-	-	-	-	100.00%	100.00%	POSTE	50	50	100	100	5.1.2	08	
DESARROLLO REGIONAL Y MEDIO AMBIENTE	07, MAZAPIL	SEPLADER	TRANSFERENCIAS Y SUBSIDIOS	SG, ELECTRIFICACIÓN	02 OA, RURAL CONSTRUCCIÓN	CONSTRUCCION DE ELECTRIFICACIÓN EN SAN ANTONIO DE LOS DESMONTES	CONCEPCION DEL ORO	VARIAS	09/2012	12/2012	475,500.00	-	237,750.00	237,750.00	-	-	-	475,500.00	-	237,750.00	237,750.00	-	-	-	100.00%	100.00%	OBRA	1	1	48	42	5.1.2	08	
DESARROLLO REGIONAL Y MEDIO AMBIENTE	07, MAZAPIL	SEPLADER	TRANSFERENCIAS Y SUBSIDIOS	SG, ELECTRIFICACIÓN	02 OB, RURAL AMPLIACIÓN	MEJORA Y AMPLIACIÓN DE RED ELÉCTRICA PROLONGACIÓN LERDO DE TEJADA Y 16 DE SEPTIEMBRE A UN COSTADO DE LA CASA DE LA 3RA. EDAD	CONCEPCION DEL ORO	VARIAS	09/2012	12/2012	165,200.00	-	82,600.00	82,600.00	-	-	-	165,200.00	-	82,600.00	82,600.00	-	-	-	100.00%	100.00%	POSTE	4	4	20	30	5.1.2	08	
DESARROLLO REGIONAL Y MEDIO AMBIENTE	07, MAZAPIL	SEPLADER	TRANSFERENCIAS Y SUBSIDIOS	SI, VALIDADES URBANAS	03,CONSTRUCCIÓN	COSNTRUCCION DE VIALIDAD DE ACCESO A LA CABECERA MUNICIPAL	CONCEPCION DEL ORO	VARIAS	09/2012	12/2012	750,000.00	-	500,000.00	250,000.00	-	-	-	750,000.00	-	500,000.00	250,000.00	-	-	-	100.00%	100.00%	OBRA	1	1	5500	6500	5.1.2	08	
DESARROLLO REGIONAL Y MEDIO AMBIENTE	07, MAZAPIL	SEPLADER	FISE	SD, ALCANTARILLADO	03 OB, CONSTRUCCIÓN DE LATINIZACIÓN	CONSTRUCCIÓN DE BAÑOS DIGNOS	EL SALVADOR	VARIAS	09/2012	12/2012	426,385.00	-	426,385.00	-	-	-	-	434,912.00	-	434,912.00	-	-	-	-	100.00%	100.00%	LETRINA	15	15	64	57	5.1.2	08	SE DIO UNA AMPLIACIÓN DE $8,527.00
DESARROLLO REGIONAL Y MEDIO AMBIENTE	07, MAZAPIL	SEPLADER	FISE	SD, ALCANTARILLADO	02, AMPLIACIÓN DE SISTEMA	AMPLIACIÓN DE LA RED DE DRENAJE SANITARIO	EL SALVADOR	VARIAS	09/2012	12/2012	849,285.00	-	849,285.00	-	-	-	-	866,271.00	-	866,271.00	-	-	-	-	100.00%	100.00%	METRO LINEAL	600	600	60	68	5.1.2	08	SE DIO UNA AMPLIACIÓN DE $16,986.00
DESARROLLO REGIONAL Y MEDIO AMBIENTE	07, MAZAPIL	SEPLADER	FISE	SD, ALCANTARILLADO	02, AMPLIACIÓN DE SISTEMA	AMPLIACIÓN DE LA RED DE DRENAJE SANITARIO	EL SALVADOR	VARIAS	09/2012	12/2012	989,793.00	-	989,793.00	-	-	-	-	1,009,589.00	-	1,009,589.00	-	-	-	-	100.00%	100.00%	METRO LINEAL	650	650	54	50	5.1.2	08	SE DIO UNA AMPLIACIÓN DE $19,796.00
DESARROLLO REGIONAL Y MEDIO AMBIENTE	07, MAZAPIL	SEPLADER	EMPRÉSTITO	SD, ALCANTARILLADO	03 OB, CONSTRUCCIÓN DE LATINIZACIÓN	COSNTRUCCIÓN DE BAÑOS DIGNOS	EL SALVADOR	VARIAS	09/2012	12/2012	426,385.00	-	426,385.00	-	-	-	-	511,643.00	-	511,643.00	-	-	-	-	100.00%	100.00%	LETRINA	15	15	63	65	5.1.2	08	SE DIO UNA AMPLIACIÓN DE $85,258.00
DESARROLLO REGIONAL Y MEDIO AMBIENTE	01, FRESNILLO	SEPLADER	FISE	SG, ELECTRIFICACIÓN	02 OB, RURAL AMPLIACIÓN	AMPLIACIÓN DE LA RED DE ENERGIA ELCTRICA EN LA COL. OJOCALIENTE	FRESNILLO	VARIAS	01/2012	12/2012	410,630.00	-	382,535.00	-	28,095.00	-	-	410,630.00	-	382,535.00	-	28,095.00	-	-	100.00%	100.00%	POSTE	16	16	40	40	5.1.2	08	
DESARROLLO REGIONAL Y MEDIO AMBIENTE	01, FRESNILLO	SEPLADER	FISE	SG, ELECTRIFICACIÓN	02 OB, RURAL AMPLIACIÓN	AMPLIACIÓN DE RED DE ENERGIA ELÉCTRICA EN LA COMUNIDAD DE EL SALTO	FRESNILLO	VARIAS	11/2012	12/2012	252,379.00	-	252,379.00	-	-	-	-	250,379.00	-	250,379.00	-	-	-	-	100.00%	100.00%	POSTE	5	5	25	25	5.1.2	08	
DESARROLLO REGIONAL Y MEDIO AMBIENTE	01, FRESNILLO	SEPLADER	FISE	SD, ALCANTARILLADO	03 OA, CONSTRUCCIÓN DE SISTEMA	CONSTRUCCIÓN DE RED DE DRENAJE	FRESNILLO	VARIAS	11/2012	12/2012	3,015,625.00	-	3,015,625.00	-	-	-	-	3,015,625.00	-	3,015,625.00	-	-	-	-	100.00%	100.00%	METRO LINEAL	5814	5814	282	282	5.1.2	08	
DESARROLLO REGIONAL Y MEDIO AMBIENTE	10, OJOCALIENTE	SEPLADER	EMPRÉSTITO	SD, ALCANTARILLADO	03 OB, CONSTRUCCIÓN DE LATINIZACIÓN	CONSTRUCCION DE BAÑOS ECOLOGICOS CON BIDIGESTORES EN EL MUNICIPIO DE GENARO CODINA	GENARO CODINA	VARIAS	11/2012	12/2012	2,000,000.00	-	2,000,000.00	-	-	-	-	1,100,000.00	-	1,100,000.00	-	-	-	-	60.00%	60.00%	LETRINA	70	90	189	126	5.1.2	08	
DESARROLLO REGIONAL Y MEDIO AMBIENTE	02, RÍO GRANDE	SEPLADER	FISE	SG, ELECTRIFICACIÓN	02 OA, RURAL CONSTRUCCIÓN	AMPLIACIÓN DE RED ELÉCTRICA EN LA COMUNIDAD DE MERIDA IV	GENERAL FRANCISCO R. MURGUIA	VARIAS	01/2012	12/2012	1,792,889.00	-	896,444.00	896,445.00	-	-	-	1,810,818.00	-	914,373.00	896,445.00	-	-	-	100.00%	100.00%	SISTEMA	1	1	11	16	5.1.2	08	SE DIO UNA AMPLIACIÓN DE $17,929.00
DESARROLLO REGIONAL Y MEDIO AMBIENTE	02, RÍO GRANDE	SEPLADER	FISE	SC, AGUA POTABLE	07, EQUIPAMIENTO Y ELECTRIFICACIÓN	SUMINISTRO E INTALACION DE BOMBA PARA POZO DE AGUA POTABLE EN LA COMUNIDAD DE ALAMILLO	GENERAL FRANCISCO R. MURGUIA	VARIAS	01/2012	12/2012	90,000.00	-	45,000.00	45,000.00	-	-	-	90,900.00	-	45,900.00	45,000.00	-	-	-	100.00%	100.00%	EQUIPO	1	1	17	17	5.1.2	08	SE DIO UNA AMPLIACIÓN DE $900.00
DESARROLLO REGIONAL Y MEDIO AMBIENTE	02, RÍO GRANDE	SEPLADER	FISE	SC, AGUA POTABLE	01, REHABILITACIÓN DE SISTEMA	EQUIPAMIENTO DE POZO, RED DE CONDUCCION Y RED DE DISTRIBUCION DE AGUA POTABLE, COMUNIDAD SAN JOSE DE LA CAMISA	GENERAL FRANCISCO R. MURGUIA	VARIAS	01/2012	12/2012	668,494.00	-	334,247.00	334,247.00	-	-	-	675,179.00	-	340,932.00	334,247.00	-	-	-	100.00%	100.00%	SISTEMA	1	1	16	15	5.1.2	08	SE DIO UNA AMPLIACIÓN DE $6,685.00
DESARROLLO REGIONAL Y MEDIO AMBIENTE	02, RÍO GRANDE	SEPLADER	FISE	SD, ALCANTARILLADO	03 OA, CONSTRUCCIÓN DE SISTEMA	CONSTRUCCIÓN DE RED DE DRENAJE EN LA COMUNIDAD DE SAN ISIDRO (PRIMERA ETAPA)	GENERAL FRANCISCO R. MURGUIA	VARIAS	08/2012	12/2012	1,693,614.00	-	846,807.00	846,807.00	-	-	-	1,710,550.00	-	863,743.00	846,807.00	-	-	-	100.00%	100.00%	METRO LINEAL	1231	1231	35	42	5.1.2	08	SE DIO UNA AMPLIACIÓN DE $16,936.00
DESARROLLO REGIONAL Y MEDIO AMBIENTE	01, FRESNILLO	SEPLADER	FISE	SG, ELECTRIFICACIÓN	01 OB, URBANA(COLONIAS POBRES) AMPLIACIÓN	AMPLIACIÓN DE RED ELÉCTRICA EN COL. LUCIO CABAÑAS	GENERAL ENRIQUE ESTRADA	VARIAS	09/2012	12/2012	889,878.00	-	889,878.00	-	-	-	-	889,878.00	-	889,878.00	-	-	-	-	100.00%	0.00%	POSTE	28	0	150	250	5.1.2	08	SE DIO UNA AMPLIACIÓN DE $17,798.00, NO SE HA INICIADO LA OBRA
DESARROLLO REGIONAL Y MEDIO AMBIENTE	06, JEREZ	SEPLADER	EMPRÉSTITO	SC, AGUA POTABLE	06, PERFORACIÓN DE POZO PROFUNDO	PERFORACION DE POZO PROFUNDO	EL PLATEADO DE JOAQUIN AMARO	VARIAS	03/2012	12/2012	1,364,781.00	-	1,364,781.00	-	-	-	-	1,392,077.00	-	1,392,077.00	-	-	-	-	100.00%	100.00%	OBRA	1	1	159	169	5.1.2	08	SE DIO UNA AMPLIACIÓN DE $27,296.00
DESARROLLO REGIONAL Y MEDIO AMBIENTE	08, ZACATECAS	SEPLADER	FISE	SG, ELECTRIFICACIÓN	01 OA, URBANA(COLONIAS POBRES) CONSTRUCCIÓN	CONSTRUCCION DE LA RED DE ENERGIA ELÉCTRICA EN LA COLONIA ANTORCHA GUADALUPE	GUADALUPE	VARIAS	01/2012	12/2012	948,635.00	-	806,340.00	-	142,296.00	-	-	948,635.00	-	806,340.00	-	142,296.00	-	-	100.00%	100.00%	POSTE	20	20	100	150	5.1.2	08	
DESARROLLO REGIONAL Y MEDIO AMBIENTE	08, ZACATECAS	SEPLADER	FISE	SG, ELECTRIFICACIÓN	02 OB, RURAL AMPLIACIÓN	AMPLIACION DE RED ELECTRICA EN LA CALLE RIO MAYA DE LA COMUNIDAD OJO DE AGUA	GUADALUPE	VARIAS	11/2012	02/2013	387,050.00	-	387,050.00	-	-	-	-	387,050.00	-	387,050.00	-	-	-	-	100.00%	100.00%	POSTE	11	11	236	258	5.1.2	08	
DESARROLLO REGIONAL Y MEDIO AMBIENTE	09, JUCHIPILA	SEPLADER	FISE	SG, ELECTRIFICACIÓN	02 OB, RURAL AMPLIACIÓN	AMPLIACION DE RED ELECTRICA	JALPA	VARIAS	07/2012	12/2012	89,688.00	-	44,844.00	44,844.00	-	-	-	90,985.00	-	45,741.00	44,844.00	-	-	-	100.00%	100.00%	POSTE	4	4	28	26	5.1.2	08	SE DIO UNA AMPLIACIÓN DE $ 897.00
DESARROLLO REGIONAL Y MEDIO AMBIENTE	09, JUCHIPILA	SEPLADER	FISE	SG, ELECTRIFICACIÓN	01 OB, URBANA(COLONIAS POBRES) AMPLIACIÓN	AMPLIACION DE RED ELECTRICA EN COL. LA HACIENDITA	JALPA	VARIAS	07/2012	12/2012	120,600.00	-	60,300.00	60,300.00	-	-	-	121,806.00	-	61,506.00	60,300.00	-	-	-	100.00%	100.00%	POSTE	5	5	70	80	5.1.2	08	SE DIO UN AMPLIACIÓN DE $1,206.00
DESARROLLO REGIONAL Y MEDIO AMBIENTE	09, JUCHIPILA	SEPLADER	FISE	SG, ELECTRIFICACIÓN	01 OB, URBANA(COLONIAS POBRES) AMPLIACIÓN	AMPLIACION DE RED ELECTRICA EN CALLE ROSALES EN COL. JACARANDAS HACIA LA COL. HIDALGO	JALPA	VARIAS	07/2012	12/2012	177,388.00	-	88,694.00	88,694.00	-	-	-	179,172.00	-	90,478.00	88,694.00	-	-	-	100.00%	100.00%	POSTE	8	0	240	260	5.1.2	08	SE DIO UNA AMPLIACIÓN DE $1,774.00
DESARROLLO REGIONAL Y MEDIO AMBIENTE	09, JUCHIPILA	SEPLADER	FISE	SG, ELECTRIFICACIÓN	01 OB, URBANA(COLONIAS POBRES) AMPLIACIÓN	AMPLIACION DE RED ELECTRICA EN COL. LOS PILARES	JALPA	VARIAS	07/2012	12/2012	122,234.00	-	61,117.00	61,117.00	-	-	-	123,456.00	-	62,339.00	61,117.00	-	-	-	100.00%	100.00%	POSTE	4	4	35	45	5.1.2	08	SE DIO UNA AMPLIACIÓN DE $1,222.00
DESARROLLO REGIONAL Y MEDIO AMBIENTE	09, JUCHIPILA	SEPLADER	FISE	SG, ELECTRIFICACIÓN	01 OB, URBANA(COLONIAS POBRES) AMPLIACIÓN	AMPLIACION DE RED ELECTRICA EN CALLE TOMÁS MOJARRO	JALPA	VARIAS	07/2012	12/2012	238,726.00	-	119,363.00	119,363.00	-	-	-	241,113.00	-	121,750.00	119,363.00	-	-	-	100.00%	100.00%	POSTE	25	25	170	180	5.1.2	08	SE DIO UNA AMPLIACIÓN DE $2,387.00
DESARROLLO REGIONAL Y MEDIO AMBIENTE	09, JUCHIPILA	SEPLADER	FISE	SG, ELECTRIFICACIÓN	01 OB, URBANA(COLONIAS POBRES) AMPLIACIÓN	AMPLIACION DE RED ELECTRICA EN CALLE DE ACCESO A LA COL. DE LA SARH	JALPA	VARIAS	07/2012	12/2012	269,888.00	-	134,944.00	134,944.00	-	-	-	272,587.00	-	137,643.00	134,944.00	-	-	-	100.00%	100.00%	POSTE	28	28	440	460	5.1.2	08	SE DIO UNA AMPLIACIÓN DE $ 2,699.00
DESARROLLO REGIONAL Y MEDIO AMBIENTE	09, JUCHIPILA	SEPLADER	FISE	SG, ELECTRIFICACIÓN	02 OB, RURAL AMPLIACIÓN	AMPLIACION DE RED ELECTRICA	JALPA	VARIAS	07/2012	12/2012	54,640.00	-	27,320.00	27,320.00	-	-	-	55,186.00	-	27,866.00	27,320.00	-	-	-	100.00%	100.00%	POSTE	5	5	117	146	5.1.2	08	SE DIO UNA AMPLIACIÓN DE $546.00

GOBIERNO DEL ESTADO DE ZACATECAS
UNIDAD DE PLANEACIÓN
CIERRE DE EJERCICIO 2012
POR EJE

CE-2012

SECTOR	REGIÓN	DEPENDENCIA	FONDO O MODALIDAD DE INVERSIÓN	PROGRAMA	SUBPROGRAMA	DESCRIPCIÓN DE LA OBRA O ACCIÓN	MUNICIPIO	LOCALIDAD	FECHA DE:		ESTRUCTURA FIANCIERA APROBADA							ESTRUCTURA FIANCIERA EJERCIDA							AVANCE %		METAS TOTALES			BENEFICIARIOS		PED	NUMERO DEL PROYECTO	OBSERVACIONES
									INICIO	TERMINO	TOTAL	FEDERAL	ESTATAL	MUNICIPAL	PARTICIPANTES	CRÉDITO	OTROS	TOTAL	FEDERAL	ESTATAL	MUNICIPAL	PARTICIPANTES	CRÉDITO	OTROS	FINAN-CIERO	FÍSICO	UNIDAD DE MEDIDA	PROGRA-MADAS	ALCANZ-ADAS	HOMBRES	MUJERES	EJE, LÍNEA ESTRATÉGICA, ESTRATEGIA		
DESARROLLO REGIONAL Y MEDIO AMBIENTE	09, JUCHIPILA	SEPLADER	FISE	SD, ALCANTARILLADO	02, AMPLIACIÓN DE SISTEMA	AMPLIACIÓN DE LINEA DE DRENAJE SANITARIO EN CAMINO REAL, COL. HIDALGO	JALPA	VARIAS	07/2012	12/2012	135,896.00	-	67,943.00	67,943.00	-	-	-	137,245.00	-	69,302.00	67,943.00	-	-	-	100.00%	100.00%	METRO LINEAL	310	310	35	45	5.1.2	08	SE DIO UNA AMPLIACIÓN DE $1,359.00
DESARROLLO REGIONAL Y MEDIO AMBIENTE	09, JUCHIPILA	SEPLADER	FISE	SD, ALCANTARILLADO	02, AMPLIACIÓN DE SISTEMA	AMPLIACIÓN DE LINEA DE DRENAJE SANITARIO EN VARIAS CALLES DE LA COL. JACARANDAS (1ER. ETAPA)	JALPA	VARIAS	07/2012	12/2012	240,658.00	-	120,329.00	120,329.00	-	-	-	243,065.00	-	122,736.00	120,329.00	-	-	-	100.00%	100.00%	METRO LINEAL	681	681	90	110	5.1.2	08	SE DIO UNA AMPLIACIÓN DE $2,407.00
DESARROLLO REGIONAL Y MEDIO AMBIENTE	09, JUCHIPILA	SEPLADER	FISE	SD, ALCANTARILLADO	02, AMPLIACIÓN DE SISTEMA	AMPLIACIÓN DE LINEA DE DRENAJE SANITARIO EN ARROYO DEL TECONGO	JALPA	VARIAS	07/2012	12/2012	129,168.00	-	64,584.00	64,584.00	-	-	-	130,460.00	-	65,876.00	64,584.00	-	-	-	100.00%	100.00%	METRO LINEAL	310	310	32	48	5.1.2	08	SE DIO UNA AMPLIACIÓN DE $1,292.00
DESARROLLO REGIONAL Y MEDIO AMBIENTE	09, JUCHIPILA	SEPLADER	FISE	SD, ALCANTARILLADO	02, AMPLIACIÓN DE SISTEMA	AMPLIACIÓN DE LINEA DE DRENAJE SANITARIO EN LOS SANTIAGO	JALPA	VARIAS	07/2012	12/2012	73,580.00	-	36,790.00	36,790.00	-	-	-	74,316.00	-	37,526.00	36,790.00	-	-	-	100.00%	100.00%	METRO LINEAL	152	152	30	40	5.1.2	08	SE DIO UNA AMPLIACIÓN DE $736.00
DESARROLLO REGIONAL Y MEDIO AMBIENTE	09, JUCHIPILA	SEPLADER	FISE	SD, ALCANTARILLADO	02, AMPLIACIÓN DE SISTEMA	AMPLIACIÓN DE LINEA DE DRENAJE SANITARIO EN EL TECOLOTE	JALPA	VARIAS	07/2012	12/2012	148,176.00	-	74,088.00	74,088.00	-	-	-	149,658.00	-	75,570.00	74,088.00	-	-	-	100.00%	100.00%	METRO LINEAL	223	223	65	83	5.1.2	08	SE DIO UNA AMPLIACIÓN DE $1,482.00
DESARROLLO REGIONAL Y MEDIO AMBIENTE	09, JUCHIPILA	SEPLADER	FISE	SD, ALCANTARILLADO	02, AMPLIACIÓN DE SISTEMA	AMPLIACIÓN DE LINEA DE DRENAJE SANITARIO EN CALLE INDEPENDENCIA	JALPA	VARIAS	07/2012	12/2012	56,348.00	-	28,174.00	28,174.00	-	-	-	56,911.00	-	28,737.00	28,174.00	-	-	-	100.00%	100.00%	METRO LINEAL	152	152	10	15	5.1.2	08	SE DIO UNA AMPLIACIÓN DE $563.00
DESARROLLO REGIONAL Y MEDIO AMBIENTE	09, JUCHIPILA	SEPLADER	FISE	SG, ELECTRIFICACIÓN	01 OB. URBANA(COLONIAS POBRES) AMPLIACIÓN	AMPLIACIÓN DE RED ELECTRICA EN COLONIA INDEPENDENCIA	JALPA	VARIAS	07/2012	12/2012	472,860.00	-	354,645.00	118,215.00	-	-	-	479,953.00	-	361,738.00	118,215.00	-	-	-	100.00%	90.00%	POSTE	16	0	70	80	5.1.2	08	SE DIO UN AVANCE DE $7,093.00
DESARROLLO REGIONAL Y MEDIO AMBIENTE	09, JUCHIPILA	SEPLADER	FISE	SD, ALCANTARILLADO	02, AMPLIACIÓN DE SISTEMA	AMPLIACIÓN DE LINEA DE DRENAJE SANITARIO EN ARROYO DEL JALOCO	JALPA	VARIAS	07/2012	12/2012	114,980.00	-	86,235.00	28,745.00	-	-	-	116,705.00	-	87,960.00	28,745.00	-	-	-	100.00%	100.00%	METRO LINEAL	250	250	105	110	5.1.2	08	SE DIO UNA AMPLIACIÓN DE $1,725.00
DESARROLLO REGIONAL Y MEDIO AMBIENTE	09, JUCHIPILA	SEPLADER	FISE	SD, ALCANTARILLADO	02, AMPLIACIÓN DE SISTEMA	AMPLIACIÓN DE LINEA DE DRENAJE EN CALLE REFORMA	JALPA	VARIAS	07/2012	12/2012	86,832.00	-	65,124.00	21,708.00	-	-	-	88,134.00	-	66,426.00	21,708.00	-	-	-	100.00%	100.00%	METRO LINEAL	201	201	28	32	5.1.2	08	SE DIO UNA AMPLIACIÓN DE $1,302.00
DESARROLLO REGIONAL Y MEDIO AMBIENTE	09, JUCHIPILA	SEPLADER	FISE	SD, ALCANTARILLADO	02, AMPLIACIÓN DE SISTEMA	AMPLIACIÓN DE RED DE DRENAJE SANITARIO EN CALLE SIN NOMBRE DE SANTA JUANA	JALPA	VARIAS	07/2012	12/2012	63,488.00	-	47,616.00	15,872.00	-	-	-	64,440.00	-	48,568.00	15,872.00	-	-	-	100.00%	100.00%	METRO LINEAL	150	150	65	60	5.1.2	08	SE DIO UN AMPLIACIÓN DE $952.00
DESARROLLO REGIONAL Y MEDIO AMBIENTE	09, JUCHIPILA	SEPLADER	FISE	SD, ALCANTARILLADO	02, AMPLIACIÓN DE SISTEMA	AMPLIACIÓN DE LINEA DE DRENAJE SANITARIO EN VARIAS CALLES DE LA COLONIA JACARANDAS (2DA. ETAPA)	JALPA	VARIAS	09/2012	12/2012	261,840.00	-	196,380.00	65,460.00	-	-	-	265,768.00	-	200,308.00	65,460.00	-	-	-	100.00%	100.00%	METRO LINEAL	606.84	606.84	110	110	5.1.2	08	SE DIO UNA AMPLIACIÓN DE $3,928.00
DESARROLLO REGIONAL Y MEDIO AMBIENTE	09, JUCHIPILA	SEPLADER	FISE	SG, ELECTRIFICACIÓN	02 OB. RURAL AMPLIACIÓN	AMPLIACIÓN DE LINEA ELÉCTRICA EN LA COLONIA DIVINA PROVIDENCIA	JALPA	VARIAS	09/2012	12/2012	229,900.00	-	229,900.00	-	-	-	-	234,498.00	-	234,498.00	-	-	-	-	100.00%	100.00%	POSTE	8	7	70	80	5.1.2	08	SE DIO UNA AMPLIACIÓN DE $4598.00
DESARROLLO REGIONAL Y MEDIO AMBIENTE	09, JUCHIPILA	SEPLADER	FISE	SD, ALCANTARILLADO	03 OA, CONSTRUCCIÓN DE SISTEMA	CONSTRUCCIÓN DE LÍNEA DE AGUAS PLUVIALES EN LA COMUNIDAD DE COFRADÍA	JALPA	VARIAS	09/2012	12/2012	52,220.00	-	52,220.00	-	-	-	-	53,264.00	-	53,264.00	-	-	-	-	100.00%	100.00%	METRO LINEAL	114.4	114.4	38	42	5.1.2	08	SE DIO UNA AMPLIACIÓN$1,044.00
DESARROLLO REGIONAL Y MEDIO AMBIENTE	09, JUCHIPILA	SEPLADER	FISE	SC, AGUA POTABLE	03, CONSTRUCCIÓN DE SISTEMA	CONSTRUCCIÓN DE SISTEMA DE AGUA POTABLE EN LA COMUNIDAD DE CORRAL DE PIEDRA	JALPA	VARIAS	09/2012	12/2012	391,284.00	-	391,284.00	-	-	-	-	399,110.00	-	399,110.00	-	-	-	-	100.00%	100.00%	METRO LINEAL	2000	2000	43	46	5.1.2	08	SE DIO UNA AMPLIACIÓN DE $7,826.00
DESARROLLO REGIONAL Y MEDIO AMBIENTE	06, JEREZ	SEPLADER	FISE	SC, AGUA POTABLE	04, CONDUCCIÓN AGUA POTABLE	CONSTRUCCION DE LINEA DE CONDUCCION DE AGUA POTABLE EN FRACC. SUAVE PATRIA	JEREZ	VARIAS	09/2012	12/2012	63,964.00	-	31,982.00	31,982.00	-	-	-	64,603.00	-	32,621.00	31,982.00	-	-	-	100.00%	100.00%	METRO LINEAL	314.5	314.5	55	83	5.1.2	08	SE DIO UNA AMPLIACIÓN DE $639.00
DESARROLLO REGIONAL Y MEDIO AMBIENTE	06, JEREZ	SEPLADER	FISE	SD, ALCANTARILLADO	02, AMPLIACIÓN DE SISTEMA	AMPLIACION DE RED DE DRENAJE EN COLONIA CHICOBELL	JEREZ	VARIAS	09/2012	12/2012	231,994.00	-	115,997.00	115,997.00	-	-	-	234,314.00	-	118,317.00	115,997.00	-	-	-	100.00%	100.00%	METRO LINEAL	525	525	20	30	5.1.2	08	SE DIO UNA AMPLIACIÓN DE $2,320.00
DESARROLLO REGIONAL Y MEDIO AMBIENTE	06, JEREZ	SEPLADER	FISE	SD, ALCANTARILLADO	01, REHABILITACIÓN DE SISTEMA	REHABILITACION DE RED DE DRENAJE (4TA. ETAPA)	JEREZ	VARIAS	09/2012	12/2012	794,630.00	-	397,315.00	397,315.00	-	-	-	802,576.00	-	405,261.00	397,315.00	-	-	-	100.00%	100.00%	METRO LINEAL	1017	1017	95	105	5.1.2	08	SE DIO UNA AMPLIACIÓN DE $7,946.00
DESARROLLO REGIONAL Y MEDIO AMBIENTE	06, JEREZ	SEPLADER	FISE	SD, ALCANTARILLADO	02, AMPLIACIÓN DE SISTEMA	AMPLIACION DE RED DE DRENAJE EN CALLE MORELOS Y CALLE JOSEFA ORTIZ DE DOMINGUEZ	JEREZ	VARIAS	09/2012	12/2012	1,150,550.00	-	575,275.00	575,275.00	-	-	-	1,162,056.00	-	586,781.00	575,275.00	-	-	-	100.00%	100.00%	METRO LINEAL	645.5	645.5	55	83	5.1.2	08	SE DIO UNA AMPLIACIÓN DE $11,506.00
DESARROLLO REGIONAL Y MEDIO AMBIENTE	06, JEREZ	SEPLADER	FISE	SD, ALCANTARILLADO	02, AMPLIACIÓN DE SISTEMA	AMPLIACION DE RED DE DRENAJE (3RA. ETAPA)	JEREZ	VARIAS	09/2012	12/2012	672,856.00	-	336,428.00	336,428.00	-	-	-	679,585.00	-	343,157.00	336,428.00	-	-	-	100.00%	100.00%	METRO LINEAL	529.5	529.5	45	55	5.1.2	08	SE DIO UNA AMPLIACIÓN DE $6,729.00
DESARROLLO REGIONAL Y MEDIO AMBIENTE	06, JEREZ	SEPLADER	FISE	SD, ALCANTARILLADO	03 OB, CONSTRUCCIÓN DE LATINIZACION	CONSTRUCCION DE SANITARIOS Y COLOCACIÓN DE TANQUES BIODEGRADABLES (2DA. ETAPA)	JEREZ	VARIAS	09/2012	12/2012	426,390.00	-	213,195.00	213,195.00	-	-	-	430,654.00	-	217,459.00	213,195.00	-	-	-	100.00%	100.00%	PIEZA	15	15	138	169	5.1.2	08	SE DIO UNA AMPLIACIÓN DE $4,264.00
DESARROLLO REGIONAL Y MEDIO AMBIENTE	06, JEREZ	SEPLADER	FISE	SG, ELECTRIFICACIÓN	01 OB. URBANA(COLONIAS POBRES) AMPLIACIÓN	AMPLIACION DE RED ELECTRICA EN CALZADA ALAMOS	JEREZ	VARIAS	09/2012	12/2012	641,466.00	-	320,733.00	320,733.00	-	-	-	647,881.00	-	327,148.00	320,733.00	-	-	-	100.00%	80.00%	POSTE	13	15	53	53	5.1.2	08	SE DIO UNA AMPLIACIÓN DE $6,415.00
DESARROLLO REGIONAL Y MEDIO AMBIENTE	06, JEREZ	SEPLADER	FISE	SD, ALCANTARILLADO	02, AMPLIACIÓN DE SISTEMA	AMPLIACIÓN DE RED DE DRENAJE EN CALLE SAN LUIS Y CALLE IGNACIO ZARAGOZA	JEREZ	VARIAS	09/2012	12/2012	491,016.00	-	245,508.00	245,508.00	-	-	-	495,926.00	-	250,418.00	245,508.00	-	-	-	100.00%	100.00%	METRO LINEAL	337.5	337.5	55	83	5.1.2	08	SE DIO UNA AMPLIACIÓN DE $4,910.00
DESARROLLO REGIONAL Y MEDIO AMBIENTE	03, SOMBRERETE	SEPLADER	EMPRÉSTITO	SD, ALCANTARILLADO	03 OB, CONSTRUCCIÓN DE LATINIZACIÓN	CONSTRUCCION DE 10 BAÑOS ECOLÓGICOS CON BIDIGESTORES EN LA COMUNIDAD DE BOCAS	JIMÉNEZ DEL TEUL	VARIAS	10/2012	03/2013	285,000.00	-	213,750.00	71,250.00	-	-	-	289,275.00	-	218,025.00	71,250.00	-	-	-	100.00%	90.00%	BAÑO	10	8	74	80	5.1.2	08	SE DIO UNA AMPLIACIÓN DE $4,275.00
DESARROLLO REGIONAL Y MEDIO AMBIENTE	03, SOMBRERETE	SEPLADER	FISE	SD, ALCANTARILLADO	03 OB, CONSTRUCCIÓN DE LATINIZACIÓN	CONSTRUCCIÓN DE BAÑOS ECOLÓGICOS CON BIODIGESTORES EN LA COMUNIDAD DE CARRETAS (EL CARACOL)	JIMÉNEZ DEL TEUL	VARIAS	01/2012	12/2012	1,282,500.00	-	961,875.00	320,625.00	-	-	-	1,301,738.00	-	981,113.00	320,625.00	-	-	-	100.00%	90.00%	PIEZA	45	30	447	650	5.1.2	08	SE DIO UNA AMPLIACIÓN DE $19,238.00
DESARROLLO REGIONAL Y MEDIO AMBIENTE	03, SOMBRERETE	SEPLADER	FISE	SC, AGUA POTABLE	03, CONSTRUCCIÓN DE SISTEMA	CONSTRUCCIÓN DE DEPOSITO DE AGUA POTABLE PARA LA COMUNIDAD DEL TEPOZÁN	JIMÉNEZ DEL TEUL	VARIAS	01/2012	12/2012	250,000.00	-	187,500.00	62,500.00	-	-	-	253,750.00	-	191,250.00	62,500.00	-	-	-	100.00%	100.00%	TANQUE	1	1	100	146	5.1.2	08	SE DIO UNA AMPLIACIÓN DE $3,750.00
DESARROLLO REGIONAL Y MEDIO AMBIENTE	03, SOMBRERETE	SEPLADER	FISE	SD, ALCANTARILLADO	03 OB, CONSTRUCCIÓN DE LATINIZACIÓN	CONSTRUCCIÓN DE LETRINIZACIÓN CON BIODIGESTORES EN LA COMUNIDAD DE MOLINA	JIMÉNEZ DEL TEUL	VARIAS	01/2012	12/2012	136,616.00	-	102,462.00	34,154.00	-	-	-	138,665.00	-	104,511.00	34,154.00	-	-	-	100.00%	50.00%	PIEZA	15	8	20	20	5.1.2	08	SE DIO UNA AMPLIACIÓN DE $2,049.00
DESARROLLO REGIONAL Y MEDIO AMBIENTE	03, SOMBRERETE	SEPLADER	FISE	SD, ALCANTARILLADO	03 OB, CONSTRUCCIÓN DE LATINIZACIÓN	CONSTRUCCIÓN DE 23 BAÑOS ECOLÓGICOS CON BIDIGESTORES EN LA COMUNIDAD DE BOCAS	JIMÉNEZ DEL TEUL	VARIAS	10/2012	03/2013	655,500.00	-	491,625.00	163,875.00	-	-	-	665,333.00	-	501,458.00	163,875.00	-	-	-	100.00%	90.00%	LETRINA	23	20	74	80	5.1.2	08	SE DIO UNA AMPLIACIÓN DE $9,833.00
DESARROLLO REGIONAL Y MEDIO AMBIENTE	03, SOMBRERETE	SEPLADER	FISE	SG, ELECTRIFICACIÓN	04 OA, NO CONVENCIONAL (PLANTA DE LUZ)	ADQUISICION E INSTALACIÓN DE PANELES SOLARES EN LAS LOCALIDADES DE ALTA MARGINACION DEL MUNICIPIO DE JIMENEZ DEL TEUL	JIMÉNEZ DEL TEUL	VARIAS	11/2012	02/2013	817,650.00	-	-	817,650.00	-	-	-	817,650.00	-	-	817,650.00	-	-	-	100.00%	100.00%	OBRA	1	1	87	98	5.1.2	08	
DESARROLLO REGIONAL Y MEDIO AMBIENTE	02, RÍO GRANDE	SEPLADER	FISE	SD, ALCANTARILLADO	02, AMPLIACIÓN DE SISTEMA	AMPLIACIÓN DE RED DE ALCANTARILLADO EN CALLE DIAMANTE 5 COLONIA EL PEDREGAL	JUAN ALDAMA	VARIAS	01/2012	12/2012	139,275.00	-	104,456.00	34,819.00	-	-	-	141,364.00	-	106,545.00	34,819.00	-	-	-	100.00%	100.00%	METRO LINEAL	275	275	18	22	5.1.2	08	SE DIO UNA AMPLIACIÓN DE $2,089.00
DESARROLLO REGIONAL Y MEDIO AMBIENTE	02, RÍO GRANDE	SEPLADER	FISE	SC, AGUA POTABLE	02, AMPLIACIÓN DE SISTEMA	AMPLIACIÓN DE LINEA DE AGUA POTABLE EN PRIVADA ESPINOZA (BARRIO EL CUITO)	JUAN ALDAMA	VARIAS	01/2012	12/2012	100,436.00	-	75,327.00	25,109.00	-	-	-	101,942.00	-	76,833.00	25,109.00	-	-	-	100.00%	100.00%	METRO LINEAL	332	332	12	18	5.1.2	08	SE DIO UNA AMPLIACIÓN DE $1,506.00
DESARROLLO REGIONAL Y MEDIO AMBIENTE	02, RÍO GRANDE	SEPLADER	FISE	SG, ELECTRIFICACIÓN	01 OB. URBANA(COLONIAS POBRES) AMPLIACIÓN	AMPLIACIÓN DE RED ELECTRICA EN CALLE EL DURAZNO (COL. 7 DE MARZO)	JUAN ALDAMA	VARIAS	01/2012	12/2012	111,880.00	-	83,910.00	27,970.00	-	-	-	113,558.00	-	85,588.00	27,970.00	-	-	-	100.00%	70.00%	POSTE	2	2	7	8	5.1.2	08	SE DIO UNA AMPLIACIÓN DE $

GOBIERNO DEL ESTADO DE ZACATECAS
UNIDAD DE PLANEACIÓN
CIERRE DE EJERCICIO 2012
POR EJE

CE-2012

SECTOR	REGIÓN	DEPENDENCIA	FONDO O MODALIDAD DE INVERSIÓN	PROGRAMA	SUBPROGRAMA	DESCRIPCIÓN DE LA OBRA O ACCIÓN	MUNICIPIO	LOCALIDAD	FECHA DE:		ESTRUCTURA FIANCIERA APROBADA							ESTRUCTURA FIANCIERA EJERCIDA							AVANCE %		METAS TOTALES			BENEFICIARIOS		PED	NUMERO DEL PROYECTO	OBSERVACIONES
									INICIO	TERMINO	TOTAL	FEDERAL	ESTATAL	MUNICIPAL	PARTICIPANTES	CRÉDITO	OTROS	TOTAL	FEDERAL	ESTATAL	MUNICIPAL	PARTICIPANTES	CRÉDITO	OTROS	FINAN-CIERO	FÍSICO	UNIDAD DE MEDIDA	PROGRA-MADAS	ALCANZ-ADAS	HOMBRES	MUJERES	EJE, LÍNEA ESTRATÉGICA, ESTRATEGIA		
DESARROLLO REGIONAL Y MEDIO AMBIENTE	02, RÍO GRANDE	SEPLADER	FISE	SG, ELECTRIFICACIÓN	01 OB, URBANACOLONIAS POBRES) AMPLIACIÓN	AMPLIACIÓN DE RED ELECTRICA EN PRIVADA CASTAÑEDA Y CALLE PROLONGACIÓN MIGUEL ALIZA (BARRIO LOS PEÑA)	JUAN ALDAMA	VARIAS	01/2012	12/2012	280,840.00	-	195,630.00	85,210.00	-	-	-	264,753.00	-	199,543.00	65,210.00	-	-	-	100.00%	70.00%	POSTE	7	5	12	18	5.1.2	08	SE DIO UNA AMPLIACIÓN DE $3,913.00
DESARROLLO REGIONAL Y MEDIO AMBIENTE	02, RÍO GRANDE	SEPLADER	FISE	SG, ELECTRIFICACIÓN	01 OB, URBANACOLONIAS POBRES) AMPLIACIÓN	AMPLIACIÓN DE RED ELECTRICA EN PRIVADA ESPINOZA (BARRIO EL CUITO)	JUAN ALDAMA	VARIAS	01/2012	12/2012	158,060.00	-	118,545.00	39,515.00	-	-	-	160,431.00	-	120,916.00	39,515.00	-	-	-	100.00%	70.00%	POSTE	4	3	12	18	5.1.2	08	SE DIO UNA AMPLIACIÓN DE $2,371.00
DESARROLLO REGIONAL Y MEDIO AMBIENTE	02, RÍO GRANDE	SEPLADER	FISE	SC, AGUA POTABLE	01, REHABILITACIÓN DE SISTEMA	REHABILITACION DE TANQUE DE ALMACENAMIENTO DE AGUA POTABLE DE LA COMUNIDAD	JUAN ALDAMA	VARIAS	01/2012	12/2012	35,900.00	-	26,925.00	8,975.00	-	-	-	-	-	27,464.00	8,975.00	-	-	-	100.00%	100.00%	TANQUE	1		170	180	5.1.2	08	SE DIO UNA AMPLIACIÓN DE $539.00
DESARROLLO REGIONAL Y MEDIO AMBIENTE	02, RÍO GRANDE	SEPLADER	FISE	SD, ALCANTARILLADO	02, AMPLIACIÓN DE SISTEMA	AMPLIACION DE RED DE ALCANTARILLADO EN PRIVADA EUSTACIO GÓMEZ	JUAN ALDAMA	VARIAS	01/2012	12/2012	61,000.00	-	45,750.00	15,250.00	-	-	-	61,915.00	-	46,665.00	15,250.00	-	-	-	100.00%	100.00%	METRO LINEAL	102	102	18	22	5.1.2	08	SE DIO UNA AMPLIACIÓN DE $915.00
DESARROLLO REGIONAL Y MEDIO AMBIENTE	02, RÍO GRANDE	SEPLADER	FISE	SC, AGUA POTABLE	02, AMPLIACIÓN DE SISTEMA	AMPLIACIÓN DE LINEA DE AGUA POTABLE EN PRIVADA EUSTACIO GÓMEZ	JUAN ALDAMA	VARIAS	01/2012	12/2012	50,000.00	-	37,500.00	12,500.00	-	-	-	50,750.00	-	38,250.00	12,500.00	-	-	-	100.00%	100.00%	METRO LINEAL	172	172	10	15	5.1.2	08	SE DIO UNA AMPLIACIÓN DE $750.00
DESARROLLO REGIONAL Y MEDIO AMBIENTE	02, RÍO GRANDE	SEPLADER	FISE	SD, ALCANTARILLADO	02, AMPLIACIÓN DE SISTEMA	AMPLIACIÓN DE RED DE ALCANTARILLADO EN CALLE JOSÉ ISABEL RODRIGUEZ ELIAS (COL. MEZQUITAL)	JUAN ALDAMA	VARIAS	01/2012	12/2012	94,152.00	-	70,614.00	23,538.00	-	-	-	96,964.00	-	72,026.00	23,538.00	-	-	-	100.00%	100.00%	METRO LINEAL	210	210	12	18	5.1.2	08	SE DIO UNA AMPLIACIÓN DE $1,412.00
DESARROLLO REGIONAL Y MEDIO AMBIENTE	09, JUCHIPILA	SEPLADER	FISE	SD, ALCANTARILLADO	01, REHABILITACIÓN DE SISTEMA	REHABILITACION DE RED DE DRENAJE EN VARIAS CALLES DE EL REMOLINO	JUCHIPILA	VARIAS	09/2012	12/2012	2,815,660.00	-	2,111,745.00	703,915.00	-	-	-	2,857,895.00	-	2,153,980.00	703,915.00	-	-	-	100.00%	85.00%	METRO LINEAL	3612.27	3000	441	403	5.1.2	08	SE DIO UNA AMPLIACIÓN DE $42,235.00
DESARROLLO REGIONAL Y MEDIO AMBIENTE	09, JUCHIPILA	SEPLADER	FISE	SC, AGUA POTABLE	01, REHABILITACIÓN DE SISTEMA	REHABILITACION DE RED DE AGUA POTABLE EN VARIAS CALLES DE EL REMOLINO	JUCHIPILA	VARIAS	09/2012	12/2012	1,527,140.00	-	1,145,355.00	381,785.00	-	-	-	1,550,047.00	-	1,168,262.00	381,785.00	-	-	-	100.00%	85.00%	METRO LINEAL	3612.27	3000	441	403	5.1.2	08	SE DIO UNA AMPLIACIÓN DE $23,907.00
DESARROLLO REGIONAL Y MEDIO AMBIENTE	09, JUCHIPILA	SEPLADER	FISE	SD, ALCANTARILLADO	03 OB, CONSTRUCCIÓN DE LATINIZACIÓN	CONSTRUCCION DE BAÑOS ECOLOGICOS EN VARIAS LOCALIDADES	JUCHIPILA	VARIAS	09/2012	12/2012	1,705,540.00	-	1,705,540.00	-	-	-	-	1,739,651.00	-	1,739,651.00	-	-	-	-	100.00%	70.00%	LETRINA	60	50	60	180	5.1.2	08	SE DIO UNA AMPLIACIÓN DE $34,111.00
DESARROLLO REGIONAL Y MEDIO AMBIENTE	04, PINOS	SEPLADER	FISE	SG, ELECTRIFICACIÓN	02 OB, RURAL AMPLIACIÓN	AMPLIACION DE RED ELECTRICA EN LA CALLE CAMINO REAL DEL EJIDO HIDALGO	LORETO	VARIAS	11/2012	02/2013	471,728.00	-	471,728.00	-	-	-	-	471,728.00	-	471,728.00	-	-	-	-	100.00%	100.00%	POSTE	16	0	615	640	5.1.2	08	
DESARROLLO REGIONAL Y MEDIO AMBIENTE	07, MAZAPIL	SEPLADER	FISE	SD, ALCANTARILLADO	03 OB, CONSTRUCCIÓN DE LATINIZACIÓN	CONTRUCCION DE 30 BAÑOS ECOLOGICOS CON BIODIGESTORES	MAZAPIL	VARIAS	03/2012	12/2012	853,500.00	-	853,500.00	-	-	-	-	870,570.00	-	870,570.00	-	-	-	-	100.00%	100.00%	BAÑO	30	30	20	30	5.1.2	08	SE DIO UNA AMPLIACIÓN DE $17,070.00
DESARROLLO REGIONAL Y MEDIO AMBIENTE	07, MAZAPIL	SEPLADER	EMPRÉSTITO	SD, ALCANTARILLADO	03 OB, CONSTRUCCIÓN DE LATINIZACIÓN	SANITARIOS ECOLÓGICOS HÚMEDOS (BAÑOS DIGNOS) (25)	MAZAPIL	VARIAS	09/2012	12/2012	722,900.00	-	722,900.00	-	-	-	-	722,900.00	-	722,900.00	-	-	-	-	100.00%	100.00%	BAÑO	25	25	82	67	5.1.2	08	
DESARROLLO REGIONAL Y MEDIO AMBIENTE	07, MAZAPIL	SEPLADER	EMPRÉSTITO	SD, ALCANTARILLADO	03 OB, CONSTRUCCIÓN DE LATINIZACION	SANITARIOS ECOLÓGICOS HÚMEDOS (BAÑOS DIGNOS) (16)	MAZAPIL	VARIAS	09/2012	12/2012	462,656.00	-	462,656.00	-	-	-	-	462,656.00	-	462,656.00	-	-	-	-	100.00%	100.00%	BAÑO	16	16	45	45	5.1.2	08	
DESARROLLO REGIONAL Y MEDIO AMBIENTE	07, MAZAPIL	SEPLADER	EMPRÉSTITO	UE, PLANTAS POTABILIZADORAS	03, CONSTRUCCIÓN	CONSTRUCCIÓN DE PLANTA POTABILIZADORA	MAZAPIL	VARIAS	09/2012	12/2012	606,145.00	-	606,145.00	-	-	-	-	601,473.84	-	601,473.84	-	-	-	-	100.00%	100.00%	PLANTA	1	1	82	67	5.1.2	08	
DESARROLLO REGIONAL Y MEDIO AMBIENTE	07, MAZAPIL	SEPLADER	EMPRÉSTITO	SD, ALCANTARILLADO	03 OA, CONSTRUCCIÓN DE SISTEMA	CONTRUCCIÓN DE SISTEMA DE ALCANTARILLADO EN LA COMUNIDAD DE SAN TIBURCIO (PRIMERA, ETAPA)	MAZAPIL	VARIAS	10/2012	12/2012	4,000,000.00	-	4,000,000.00	-	-	-	-	4,000,000.00	-	4,000,000.00	-	-	-	-	100.00%	100.00%	OBRA	1	1	958	967	5.1.2	08	
DESARROLLO REGIONAL Y MEDIO AMBIENTE	07, MAZAPIL	SEPLADER	EMPRÉSTITO	SC, AGUA POTABLE	09, DOTACIÓN DE AGUA POTABLE	CONSTRUCCIÓN DE PILA DE ALMACENAMIENTO, LINEA DE CONDUCCIÓN Y RED DE DISTRIBUCION	MAZAPIL	VARIAS	10/2012	12/2012	950,162.00	-	770,162.00	180,000.00	-	-	-	950,162.00	-	770,162.00	180,000.00	-	-	-	100.00%	100.00%	OBRA	1	1	153	137	5.1.2	08	
DESARROLLO REGIONAL Y MEDIO AMBIENTE	07, MAZAPIL	SEPLADER	EMPRÉSTITO	SC, AGUA POTABLE	09, DOTACIÓN DE AGUA POTABLE	EQUIPAMIENTO DE POZO Y RED DE DISTRIBUCION DE AGUA POTABLE	MAZAPIL	VARIAS	10/2012	12/2012	880,741.00	-	880,741.00	-	-	-	-	880,741.00	-	880,741.00	-	-	-	-	100.00%	100.00%	OBRA	1	1	166	194	5.1.2	08	
DESARROLLO REGIONAL Y MEDIO AMBIENTE	07, MAZAPIL	SEPLADER	EMPRÉSTITO	SC, AGUA POTABLE	03, CONSTRUCCIÓN DE SISTEMA	CONSTRUCCION DE RED DE AGUA POTABLE	MAZAPIL	VARIAS	09/2012	12/2012	3,444,837.00	-	3,444,837.00	-	-	-	-	3,444,837.00	-	3,444,837.00	-	-	-	-	100.00%	100.00%	OBRA	1	1	338	372	5.1.2	08	
DESARROLLO REGIONAL Y MEDIO AMBIENTE	07, MAZAPIL	SEPLADER	EMPRÉSTITO	SD, ALCANTARILLADO	03 OA, CONSTRUCCIÓN DE SISTEMA	CONSTRUCCION DE RED DE DRENAJE EN LA COMUNIDAD DE CEDROS	MAZAPIL	VARIAS	09/2012	12/2012	5,722,634.00	-	5,722,634.00	-	-	-	-	5,722,634.00	-	5,722,634.00	-	-	-	-	100.00%	100.00%	OBRA	1	1	338	372	5.1.2	08	
DESARROLLO REGIONAL Y MEDIO AMBIENTE	07, MAZAPIL	SEPLADER	EMPRÉSTITO	SG, ELECTRIFICACIÓN	02 OB, RURAL AMPLIACIÓN	CONSTRUCCIÓN DE SISTEMA DE REBOMBEO, CONDUCCIÓN, REGULARIZACIÓN Y ALIMENTACIÓN	MELCHOR OCAMPO	VARIAS	01/2012	12/2012	1,484,160.00	-	1,484,160.00	-	-	-	-	1,513,843.00	-	1,513,843.00	-	-	-	-	100.00%	100.00%	METRO LINEAL	8500	8500	293	276	5.1.2	08	SE DIO UNA AMPLIACIÓN DE $29,683.00
DESARROLLO REGIONAL Y MEDIO AMBIENTE	07, MAZAPIL	SEPLADER	EMPRÉSTITO	SD, ALCANTARILLADO	03 OB, CONSTRUCCIÓN DE LATINIZACIÓN	CONTRUCCION DE 33 BAÑOS ECOLOGICOS CON BIODIGESTORES	MELCHOR OCAMPO	VARIAS	03/2012	12/2012	938,267.00	-	738,267.00	200,000.00	-	-	-	953,032.00	-	753,032.00	200,000.00	-	-	-	100.00%	100.00%	BAÑO	33	33	53	64	5.1.2	08	SE DIO UNA AMPLIACIÓN DE $14,765.00
DESARROLLO REGIONAL Y MEDIO AMBIENTE	09, JUCHIPILA	SEPLADER	EMPRÉSTITO	SG, ELECTRIFICACIÓN	02 OB, RURAL AMPLIACIÓN	ELECTRIFICACION Y EQUIPAMIENTO DE LINEA DE CONDUCCION ELECTRICA EN LA COMUNIDAD DE MESA DE SAN JACINTO	MEZQUITAL DEL ORO	VARIAS	09/2012	12/2012	157,656.00	-	118,242.00	39,414.00	-	-	-	160,021.00	-	120,607.00	39,414.00	-	-	-	100.00%	70.00%	OBRA	1	1	45	50	5.1.2	08	SE DIO UNA AMPLIACIÓN DE $2,360.00
DESARROLLO REGIONAL Y MEDIO AMBIENTE	09, JUCHIPILA	SEPLADER	EMPRÉSTITO	SG, ELECTRIFICACIÓN	02 OB, RURAL AMPLIACIÓN	EXTENCION DE LINEA AISLADA EN 34.5 KV, CON TRANSFORMADOR DE 10 KV TIPO OV15 DE 70 WATTS EN 120 VOLTS	MEZQUITAL DEL ORO	VARIAS	09/2012	12/2012	201,966.00	-	151,467.00	50,489.00	-	-	-	204,985.00	-	154,496.00	50,489.00	-	-	-	100.00%	90.00%	POSTE	3	2	14	12	5.1.2	08	SE DIO UNA AMPLIACIÓN DE $3,029.00
DESARROLLO REGIONAL Y MEDIO AMBIENTE	09, JUCHIPILA	SEPLADER	EMPRÉSTITO	SG, ELECTRIFICACIÓN	02 OB, RURAL AMPLIACIÓN	AMPLIACIÓN DE RED ELECTRICA EN HUERTA GRANDE II	MEZQUITAL DEL ORO	VARIAS	09/2012	12/2012	130,792.00	-	98,094.00	32,698.00	-	-	-	134,754.00	-	100,056.00	32,698.00	-	-	-	100.00%	90.00%	POSTE	4	3	4	6	5.1.2	08	SE DIO UNA AMPLIACIÓN DE $1,962.00
DESARROLLO REGIONAL Y MEDIO AMBIENTE	09, JUCHIPILA	SEPLADER	EMPRÉSTITO	SG, ELECTRIFICACIÓN	02 OB, RURAL AMPLIACIÓN	AMPLIACIÓN DE RED ELECTRICA EN LA COMUNIDAD HUERTA GRANDE I	MEZQUITAL DEL ORO	VARIAS	09/2012	12/2012	157,620.00	-	118,215.00	39,405.00	-	-	-	159,984.00	-	120,579.00	39,405.00	-	-	-	100.00%	90.00%	POSTE	4	3	4	5	5.1.2	08	SE DIO UNA AMPLIACIÓN DE $2,364.00
DESARROLLO REGIONAL Y MEDIO AMBIENTE	09, JUCHIPILA	SEPLADER	EMPRÉSTITO	SC, AGUA POTABLE	07, EQUIPAMIENTO / ELECTRIFICACIÓN	ADQUISICIÓN DE MOTOBOMBA SUMERGIBLE COMUNIDAD CORONILLA II	MEZQUITAL DEL ORO	VARIAS	09/2012	12/2012	78,880.00	-	59,160.00	19,720.00	-	-	-	158,943.00	-	139,223.00	19,720.00	-	-	-	100.00%	100.00%	EQUIPO	1	1	12	14	5.1.2	08	SE DIO UNA AMPLIACIÓN DE $1,183.00
DESARROLLO REGIONAL Y MEDIO AMBIENTE	09, JUCHIPILA	SEPLADER	EMPRÉSTITO	SC, AGUA POTABLE	02, AMPLIACIÓN DE SISTEMA	AMPLIACIÓN RED DE AGUA POTABLE EN CALLE NIÑOS HEROES	MEZQUITAL DEL ORO	VARIAS	09/2012	12/2012	47,968.00	-	35,976.00	11,992.00	-	-	-	48,688.00	-	36,696.00	11,992.00	-	-	-	100.00%	100.00%	METRO LINEAL	42	42	539	550	5.1.2	08	SE DIO UNA AMPLIACIÓN DE $720.00
DESARROLLO REGIONAL Y MEDIO AMBIENTE	09, JUCHIPILA	SEPLADER	EMPRÉSTITO	SC, AGUA POTABLE	02, AMPLIACIÓN DE SISTEMA	AMPLIACIÓN RED DE AGUA POTABLE EN COLONIA DEPORTIVA	MEZQUITAL DEL ORO	VARIAS	09/2012	12/2012	115,768.00	-	86,826.00	28,942.00	-	-	-	117,505.00	-	88,563.00	28,942.00	-	-	-	100.00%	100.00%	METRO LINEAL	400	400	9	12	5.1.2	08	SE DIO UNA AMPLIACIÓN DE $1737.00
DESARROLLO REGIONAL Y MEDIO AMBIENTE	09, JUCHIPILA	SEPLADER	EMPRÉSTITO	SG, ELECTRIFICACIÓN	02 OB, RURAL AMPLIACIÓN	AMPLIACION DE RED ELECTRICA EN LOC. GUAJES	MEZQUITAL DEL ORO	VARIAS	09/2012	12/2012	168,208.00	-	126,156.00	42,052.00	-	-	-	170,731.00	-	128,679.00	42,052.00	-	-	-	100.00%	90.00%	POSTE	2	2	6	8	5.1.2	08	SE DIO UNA AMPLIACIÓN DE $2,523.00
DESARROLLO REGIONAL Y MEDIO AMBIENTE	09, JUCHIPILA	SEPLADER	EMPRÉSTITO	SC, AGUA POTABLE	02, AMPLIACIÓN DE SISTEMA	AMPLIACIÓN DE RED DE DISTRIBUCIÓN DE AGUA POTABLE EN LOS GUAJES	MEZQUITAL DEL ORO	VARIAS	09/2012	12/2012	170,028.00	-	170,028.00	-	-	-	-	173,429.00	-	173,429.00	-	-	-	-	100.00%	100.00%	METRO LINEAL	564	564	53	58	5.1.2	08	SE DIO UNA AMPLIACIÓN DE $3401.00
DESARROLLO REGIONAL Y MEDIO AMBIENTE	09, JUCHIPILA	SEPLADER	EMPRÉSTITO	SC, AGUA POTABLE	01, REHABILITACIÓN DE SISTEMA	REHABILITACION RED DE DISTRIBUCIÓN DE AGUA POTABLE EN LA CALLE BENITO JUAREZ	MEZQUITAL DEL ORO	VARIAS	09/2012	12/2012	76,160.00	-	57,120.00	19,040.00	-	-	-	77,302.00	-	58,262.00	19,040.00	-	-	-	100.00%	100.00%	METRO LINEAL	72	72	9	12	5.1.2	08	SE DIO UNA AMPLIACIÓN DE $1,142.00

GOBIERNO DEL ESTADO DE ZACATECAS
UNIDAD DE PLANEACIÓN
CIERRE DE EJERCICIO 2012
POR EJE

CE-2012

SECTOR	REGIÓN	DEPENDENCIA	FONDO O MODALIDAD DE INVERSIÓN	PROGRAMA	SUBPROGRAMA	DESCRIPCIÓN DE LA OBRA O ACCIÓN	MUNICIPIO	LOCALIDAD	FECHA DE:		ESTRUCTURA FIANCIERA APROBADA							ESTRUCTURA FIANCIERA EJERCIDA							AVANCE %		METAS TOTALES			BENEFICIARIOS		PED	NUMERO DEL PROYECTO	OBSERVACIONES
									INICIO	TERMINO	TOTAL	FEDERAL	ESTATAL	MUNICIPAL	PARTICIPANTES	CRÉDITO	OTROS	TOTAL	FEDERAL	ESTATAL	MUNICIPAL	PARTICIPANTES	CRÉDITO	OTROS	FINAN-CIERO	FÍSICO	UNIDAD DE MEDIDA	PROGRA-MADAS	ALCANZ-ADAS	HOMBRES	MUJERES	EJE, LÍNEA ESTRATÉGICA, ESTRATEGIA		
DESARROLLO REGIONAL Y MEDIO AMBIENTE	02, RÍO GRANDE	SEPLADER	FISE	SG, ELECTRIFICACIÓN	02 OA, RURAL CONSTRUCCIÓN	CONSTRUCCIÓN DE RED ELÉCTRICA EN LA COMUNIDAD DEL FRAILE	MIGUEL AUZA	VARIAS	01/2012	12/2012	461,872.00	-	230,936.00	230,936.00	-	-	-	466,491.00	-	235,555.00	230,936.00	-	-	-	100.00%	100.00%	POSTE	4	4	26	35	5.1.2	08	SE DIO UNA AMPLIACIÓN DE $4,619.00
DESARROLLO REGIONAL Y MEDIO AMBIENTE	02, RÍO GRANDE	SEPLADER	FISE	SC, AGUA POTABLE	06, PERFORACIÓN DE POZO PROFUNDO	PERFORACIÓN DE POZO PROFUNDO EN LA COMUNIDAD JOSÉ MARÍA MORELOS	MIGUEL AUZA	VARIAS	01/2012	12/2012	849,104.00	-	424,552.00	424,552.00	-	-	-	857,595.00	-	433,043.00	424,552.00	-	-	-	100.00%	100.00%	POZO	1	1	35	26	5.1.2	08	SE DIO UNA AMPLIACIÓN DE $8,491.00
DESARROLLO REGIONAL Y MEDIO AMBIENTE	02, RÍO GRANDE	SEPLADER	FISE	SG, ELECTRIFICACIÓN	02 OB, RURAL AMPLIACIÓN	AMPLIACIÓN DE LA RED ELECTRICA EN CALLE PRINCIPAL HUERTA, ORIENTA Y CALLE NUEVA DE LA COMUNIDAD DE MANANTIAL DE LA HONDA	MIGUEL AUZA	VARIAS	09/2012	12/2012	1,013,638.00	-	506,819.00	506,819.00	-	-	-	1,023,774.00	-	516,955.00	506,819.00	-	-	-	100.00%	80.00%	POSTE	30	25	230	237	5.1.2	08	SE DIO UNA AMPLIACIÓN DE $10,136.00
DESARROLLO REGIONAL Y MEDIO AMBIENTE	02, RÍO GRANDE	SEPLADER	FISE	SG, ELECTRIFICACIÓN	02 OB, RURAL AMPLIACIÓN	AMPLIACIÓN DE LA RED ELÉCTRICA EN CALES MIGUEL DE LA MADRID, ÁLVARO OBREGÓN Y VÍCTOR ROSALES DE LA COMUNIDAD DE MIGUEL ALEMÁN	MIGUEL AUZA	VARIAS	09/2012	12/2012	662,360.00	-	331,180.00	331,180.00	-	-	-	668,984.00	-	337,804.00	331,180.00	-	-	-	100.00%	80.00%	POSTE	20	15	250	251	5.1.2	08	SE DIO UNA AMPLIACIÓN DE $6,624.00
DESARROLLO REGIONAL Y MEDIO AMBIENTE	02, RÍO GRANDE	SEPLADER	FISE	SG, ELECTRIFICACIÓN	02 OB, RURAL AMPLIACIÓN	AMPLIACIÓN DE LA RED ELECTRICA EN CALLE COLIMA, OAXACA, BAJA CALIFORNIA, CAMPECHE Y MORELOS DE LA COMUNIDAD DELICIAS DE LÓPEZ VELARDE	MIGUEL AUZA	VARIAS	09/2012	12/2012	651,758.00	-	325,879.00	325,879.00	-	-	-	658,276.00	-	332,397.00	325,879.00	-	-	-	100.00%	80.00%	POSTE	18	14	72	74	5.1.2	08	SE DIO UNA AMPLIACIÓN DE $6,518.00
DESARROLLO REGIONAL Y MEDIO AMBIENTE	02, RÍO GRANDE	SEPLADER	FISE	SG, ELECTRIFICACIÓN	02 OB, RURAL AMPLIACIÓN	AMPLIACIÓN DE LA RED ELÉCTRICA EN CALLE COAHUILA DE LA COMUDAD DE JUAN SALAS FERNÁNDEZ	MIGUEL AUZA	VARIAS	09/2012	12/2012	144,728.00	-	72,364.00	72,364.00	-	-	-	146,175.00	-	73,811.00	72,364.00	-	-	-	100.00%	80.00%	POSTE	4	3	50	55	5.1.2	08	SE DIO UNA AMPLIACIÓN DE $1,447.00
DESARROLLO REGIONAL Y MEDIO AMBIENTE	02, RÍO GRANDE	SEPLADER	FISE	SD, ALCANTARILLADO	02, AMPLIACIÓN DE SISTEMA	AMPLIACIÓN DE LA RED DE DRENAJE SANITARIO EN COLONIA SANTA FE	MIGUEL AUZA	VARIAS	09/2012	12/2012	1,300,000.00	-	975,000.00	325,000.00	-	-	-	1,319,500.00	-	994,500.00	325,000.00	-	-	-	100.00%	100.00%	METRO LINEAL	2386		235	265	5.1.2	08	SE DIO UNA AMPLIACIÓN DE $19,500.00
DESARROLLO REGIONAL Y MEDIO AMBIENTE	02, RÍO GRANDE	SEPLADER	FISE	SD, ALCANTARILLADO	02, AMPLIACIÓN DE SISTEMA	AMPLIACIÓN DE RED DE DRENAJE EN LA COMUNIDAD DE DELICIAS DE LÓPEZ VELARDE	MIGUEL AUZA	VARIAS	09/2012	12/2012	82,370.00	-	41,185.00	41,185.00	-	-	-	83,194.00	-	42,009.00	41,185.00	-	-	-	100.00%	100.00%	METRO LINEAL	166	166	72	74	5.1.2	08	SE DIO UNA AMPLIACIÓN DE $824.00
DESARROLLO REGIONAL Y MEDIO AMBIENTE	02, RÍO GRANDE	SEPLADER	FISE	SD, ALCANTARILLADO	02, AMPLIACIÓN DE SISTEMA	COLECTOR DE DRENAJE EN ARROYO DEL DERRAMADERO (PRIMERA ETAPA)	MIGUEL AUZA	VARIAS	09/2012	12/2012	720,000.00	-	360,000.00	360,000.00	-	-	-	727,200.00	-	367,200.00	360,000.00	-	-	-	100.00%	100.00%	METRO LINEAL	612	612	6019	6030	5.1.2	08	SE DIO UNA AMPLIACIÓN DE $7,200.00
DESARROLLO REGIONAL Y MEDIO AMBIENTE	02, RÍO GRANDE	SEPLADER	FISE	SD, ALCANTARILLADO	02, AMPLIACIÓN DE SISTEMA	AMPLIACIÓN DE RED DE DRENAJE EN CALLE PINO	MIGUEL AUZA	VARIAS	09/2012	12/2012	42,987.00	-	21,494.00	21,493.00	-	-	-	43,417.00	-	21,924.00	21,493.00	-	-	-	100.00%	100.00%	METRO LINEAL	174	174	6	8	5.1.2	08	SE DIO UNA AMPLIACIÓN DE $430.00
DESARROLLO REGIONAL Y MEDIO AMBIENTE	02, RÍO GRANDE	SEPLADER	FISE	SD, ALCANTARILLADO	02, AMPLIACIÓN DE SISTEMA	AMPLIACIÓN DE RED DE DRENAJE EN COL. MAGDALENAS	MIGUEL AUZA	VARIAS	09/2012	12/2012	36,405.00	-	18,202.00	18,203.00	-	-	-	36,769.00	-	18,566.00	18,203.00	-	-	-	100.00%	100.00%	METRO LINEAL	125	125	65	80	5.1.2	08	SE DIO UNA AMPLIACIÓN DE $364.00
DESARROLLO REGIONAL Y MEDIO AMBIENTE	02, RÍO GRANDE	SEPLADER	FISE	SD, ALCANTARILLADO	02, AMPLIACIÓN DE SISTEMA	AMPLIACIÓN DE RED DE DRENAJE EN CALLE CAROLINA MUARES ROBLES	MIGUEL AUZA	VARIAS	09/2012	12/2012	8,278.00	-	4,139.00	4,139.00	-	-	-	8,361.00	-	4,222.00	4,139.00	-	-	-	100.00%	100.00%	METRO LINEAL	66	66	6	8	5.1.2	08	SE DIO UNA AMPLIACIÓN DE $83.00
DESARROLLO REGIONAL Y MEDIO AMBIENTE	02, RÍO GRANDE	SEPLADER	FISE	SD, ALCANTARILLADO	02, AMPLIACIÓN DE SISTEMA	AMPLIACIÓN DE RED DE DRENAJE EN CALLE COLOTLÁN Y PRIVADA COLOTLÁN	MIGUEL AUZA	VARIAS	09/2012	12/2012	68,038.00	-	34,019.00	34,019.00	-	-	-	68,718.00	-	34,699.00	34,019.00	-	-	-	100.00%	100.00%	METRO LINEAL	176		19	21	5.1.2	08	SE DIO UNA AMPLIACIÓN DE $680.00
DESARROLLO REGIONAL Y MEDIO AMBIENTE	02, RÍO GRANDE	SEPLADER	FISE	SD, ALCANTARILLADO	02, AMPLIACIÓN DE SISTEMA	AMPLIACIÓN DE RED DE DRENAJE EN CALLE DIAMANTE, COBRE Y SIN NOMBRE	MIGUEL AUZA	VARIAS	09/2012	12/2012	135,707.00	-	67,853.00	67,854.00	-	-	-	137,064.00	-	69,210.00	67,854.00	-	-	-	100.00%	100.00%	METRO LINEAL	351	351	31	33	5.1.2	08	SE DIO UNA AMPLIACIÓN DE $1,357.00
DESARROLLO REGIONAL Y MEDIO AMBIENTE	02, RÍO GRANDE	SEPLADER	FISE	SD, ALCANTARILLADO	02, AMPLIACIÓN DE SISTEMA	AMPLIACIÓN DE RED DE DRENAJE EN CALLE PRIVADA SAN MARCOS	MIGUEL AUZA	VARIAS	09/2012	12/2012	61,842.00	-	30,921.00	30,921.00	-	-	-	62,460.00	-	31,539.00	30,921.00	-	-	-	100.00%	100.00%	METRO LINEAL	160	160	15	17	5.1.2	08	SE DIO UNA AMPLIACIÓN DE $618.00
DESARROLLO REGIONAL Y MEDIO AMBIENTE	02, RÍO GRANDE	SEPLADER	FISE	SD, ALCANTARILLADO	02, AMPLIACIÓN DE SISTEMA	AMPLIACIÓN DE RED DE DRENAJE EN CALLE SIN NOMBRE ENTRE PROLONGACION ZARAGOZA Y ARROYO DEL PROGRESO	MIGUEL AUZA	VARIAS	09/2012	12/2012	116,224.00	-	58,112.00	58,112.00	-	-	-	117,386.00	-	59,274.00	58,112.00	-	-	-	100.00%	100.00%	METRO LINEAL	301	301	22	26	5.1.2	08	SE DIO UNA AMPLIACIÓN DE $1,162.00
DESARROLLO REGIONAL Y MEDIO AMBIENTE	02, RÍO GRANDE	SEPLADER	FISE	SD, ALCANTARILLADO	02, AMPLIACIÓN DE SISTEMA	AMPLIACIÓN DE RED DE DRENAJE EN VARAS CALLES DE LA COMUNIDAD DE MANANTIAL DE LA HONDA	MIGUEL AUZA	VARIAS	09/2012	12/2012	141,158.00	-	70,579.00	70,579.00	-	-	-	142,570.00	-	71,991.00	70,579.00	-	-	-	100.00%	100.00%	METRO LINEAL	365	365	42	44	5.1.2	08	SE DIO UNA AMPLIACIÓN DE $1,412.00
DESARROLLO REGIONAL Y MEDIO AMBIENTE	02, RÍO GRANDE	SEPLADER	FISE	SD, ALCANTARILLADO	02, AMPLIACIÓN DE SISTEMA	AMPLIACIÓN DE RED DE DRENAJE EN CALLE PRIVADA HIDALGO	MIGUEL AUZA	VARIAS	09/2012	12/2012	24,211.00	-	12,105.00	12,106.00	-	-	-	24,453.00	-	12,347.00	12,106.00	-	-	-	100.00%	100.00%	METRO LINEAL	62	62	15	17	5.1.2	08	SE DIO UNA AMPLIACIÓN DE $242.00
DESARROLLO REGIONAL Y MEDIO AMBIENTE	02, RÍO GRANDE	SEPLADER	FISE	SD, ALCANTARILLADO	02, AMPLIACIÓN DE SISTEMA	AMPLIACIÓN DE RED DE DERENAJE EN VARAS CALLES DE LA COMUNIDAD DE JUAN SALAS FERNANDEZ	MIGUEL AUZA	VARIAS	09/2012	12/2012	189,986.00	-	94,993.00	94,993.00	-	-	-	191,886.00	-	96,893.00	94,993.00	-	-	-	100.00%	70.00%	METRO LINEAL	381	300	52	53	5.1.2	08	SE DIO UNA AMPLIACIÓN DE $1,900.00
DESARROLLO REGIONAL Y MEDIO AMBIENTE	02, RÍO GRANDE	SEPLADER	FISE	SD, ALCANTARILLADO	02, AMPLIACIÓN DE SISTEMA	AMPLIACIÓN DE RED DE DRENAJE EN VARAS CALLES DE LA COMUNIDAD DE TIERRA GENEROSA	MIGUEL AUZA	VARIAS	09/2012	12/2012	73,750.00	-	37,354.00	36,396.00	-	-	-	74,497.00	-	38,101.00	36,396.00	-	-	-	100.00%	50.00%	METRO LINEAL	191	95	15	17	5.1.2	08	SE DIO UNA AMPLIACIÓN DE $747.00
DESARROLLO REGIONAL Y MEDIO AMBIENTE	02, RÍO GRANDE	SEPLADER	FISE	SD, ALCANTARILLADO	02, AMPLIACIÓN DE SISTEMA	AMPLIACIÓN DE COLECTOR DE DRENAJE EN ARROYO DEL DERRAMADERO (SEGUNDA ETAPA)	MIGUEL AUZA	VARIAS	12/2012	03/2013	1,400,000.00	-	700,000.00	700,000.00	-	-	-	1,414,000.00	-	714,000.00	700,000.00	-	-	-	100.00%	100.00%	METRO LINEAL	1210	1210	6019	6030	5.1.2	08	SE DIO UNA AMPLIACIÓN DE $14,00000.00
DESARROLLO REGIONAL Y MEDIO AMBIENTE	05, TLALTENANGO	SEPLADER	FISE	SG, ELECTRIFICACIÓN	01 OB, URBANA/COLONIAS POBRES/ AMPLIACIÓN	INSTALACIÓN DE EXTENCIÓN DE LÍNEA SECUNDARIA EN CALLE ALLENDE	MOMAX	VARIAS	09/2012	12/2012	39,969.00	-	39,969.00	-	-	-	-	40,769.00	-	40,769.00	-	-	-	-	100.00%	100.00%	POSTE	1	1	20	15	5.1.2	08	SE DIO UNA AMPLIACIÓN DE $800.00
DESARROLLO REGIONAL Y MEDIO AMBIENTE	05, TLALTENANGO	SEPLADER	FISE	SD, ALCANTARILLADO	03 OB, CONSTRUCCIÓN DE LATINIZACIÓN	CONSTRUCCION DE BAÑOS CON BIODIGESTORES	MOMAX	VARIAS	09/2012	12/2012	1,421,284.00	-	1,421,284.00	-	-	-	-	1,449,710.00	-	1,449,710.00	-	-	-	-	100.00%	100.00%	LETRINA	50	50	25	25	5.1.2	08	SE DIO UNA AMPLIACIÓN DE $28426.00
DESARROLLO REGIONAL Y MEDIO AMBIENTE	05, TLALTENANGO	SEPLADER	FISE	SD, ALCANTARILLADO	01, REHABILITACIÓN DE SISTEMA	REHABILITACIÓN DE RED DE DRENAJE SANITARIO EN CALLE NACIONAL	MOMAX	VARIAS	09/2012	12/2012	1,739,720.00	-	1,739,720.00	-	-	-	-	1,774,514.00	-	1,774,514.00	-	-	-	-	100.00%	100.00%	METRO LINEAL	645	645	778	848	5.1.2	08	SE DIO UNA AMPLIACIÓN DE $34,794.00
DESARROLLO REGIONAL Y MEDIO AMBIENTE	05, TLALTENANGO	SEPLADER	FISE	SG, ELECTRIFICACIÓN	01 OB, URBANA/COLONIAS POBRES/ AMPLIACIÓN	AMPLIACION DEL SISTEMA DE ALUMBRADO PARA LA CALLE ITURBIDE	MOMAX	VARIAS	09/2012	12/2012	18,806.00	-	18,806.00	-	-	-	-	19,182.00	-	19,182.00	-	-	-	-	100.00%	100.00%	POSTE	1	1	50	25	5.1.2	08	SE DIO UNA AMPLIACIÓN DE $376.00
DESARROLLO REGIONAL Y MEDIO AMBIENTE	08, ZACATECAS	SEPLADER	FISE	SD, ALCANTARILLADO	02, AMPLIACIÓN DE SISTEMA	AMPLIACIÓN DE RED DE ALCANTARILLADO EN CALLE FELIPE ANGELES	MORELOS	VARIAS	01/2012	12/2012	238,431.00	-	238,431.00	-	-	-	-	243,200.00	-	243,200.00	-	-	-	-	100.00%	100.00%	METRO LINEAL	322.52	322.52	55	65	5.1.2	08	SE DIO UNA AMPLIACIÓN DE $4,769.00
DESARROLLO REGIONAL Y MEDIO AMBIENTE	08, ZACATECAS	SEPLADER	FISE	SC, AGUA POTABLE	02, AMPLIACIÓN DE SISTEMA	AMPLIACIÓN DE RED DE AGUA POTABLE EN CALLE GARCIA SALINAS	MORELOS	VARIAS	01/2012	12/2012	22,569.00	-	22,569.00	-	-	-	-	23,020.00	-	23,020.00	-	-	-	-	100.00%	100.00%	METRO LINEAL	48	48	25	35	5.1.2	08	SE DIO UNA AMPLIACIÓN DE $451.00
DESARROLLO REGIONAL Y MEDIO AMBIENTE	09, JUCHIPILA	SEPLADER	FISE	SD, ALCANTARILLADO	03 OA, CONSTRUCCIÓN DE SISTEMA	CONTRUCCION DE LINEA DE DRENAJE	NOCHISTLAN DE MEJÍA	VARIAS	09/2012	12/2012	2,138,776.00	-	1,602,582.00	534,194.00	-	-	-	2,168,828.00	-	1,634,634.00	534,194.00	-	-	-	100.00%	100.00%	METRO LINEAL	4000	4000	76	86	5.1.2	08	SE DIO UNA AMPLIACIÓN DE $32,052.00
DESARROLLO REGIONAL Y MEDIO AMBIENTE	09, JUCHIPILA	SEPLADER	FISE	SF, PAVIMENTACION EN COLONIAS	01, PAVIMENTACIÓN CONCRETO HIDRÁULICO	PAVIMENTACION CON CONCRETO HIDRAULICO EN VARAS CALLES DE EL MOLINO	NOCHISTLAN DE MEJÍA	VARIAS	09/2012	12/2012	739,000.00	-	554,250.00	184,750.00	-	-	-	750,085.00	-	565,335.00	184,750.00	-	-	-	100.00%	100.00%	METRO LINEAL	2000.52	2000.52	114	120	5.1.2	08	SE DIO UNA AMPLIACIÓN DE $11,085.00
DESARROLLO REGIONAL Y MEDIO AMBIENTE	09, JUCHIPILA	SEPLADER	EMPRÉSTITO	SD, ALCANTARILLADO	03 OA, CONSTRUCCIÓN DE SISTEMA	CONTRUCCIÓN DE LINEA DE DRENAJE	NOCHISTLAN DE MEJÍA	VARIAS	09/2012	12/2012	1,011,240.00	-	758,430.00	252,810.00	-	-	-	1,026,409.00	-	773,599.00	252,810.00	-	-	-	100.00%	100.00%	METRO LINEAL	2700	2700	32	36	5.1.2	08	SE DIO UNA AMPLIACIÓN DE $15,189.00
DESARROLLO REGIONAL Y MEDIO AMBIENTE	09, JUCHIPILA	SEPLADER	EMPRÉSTITO	SD, ALCANTARILLADO	03 OA, CONSTRUCCIÓN DE SISTEMA	CONTRUCCIÓN DE LINEA DE DRENAJE EN MESA DE SAN JUAN	NOCHISTLAN DE MEJÍA	VARIAS	09/2012	12/2012	300,040.00	-	225,030.00	75,010.00	-	-	-	304,540.00	-	229,530.00	75,010.00	-	-	-	100.00%	100.00%	METRO LINEAL	922	922	42	45	5.1.2	08	SE DIO UNA AMPLIACIÓN DE $4,500.00

GOBIERNO DEL ESTADO DE ZACATECAS
UNIDAD DE PLANEACIÓN
CIERRE DE EJERCICIO 2012
POR EJE

CE-2012

SECTOR	REGIÓN	DEPENDENCIA	FONDO O MODALIDAD DE INVERSIÓN	PROGRAMA	SUBPROGRAMA	DESCRIPCIÓN DE LA OBRA O ACCIÓN	MUNICIPIO	LOCALIDAD	FECHA DE:		ESTRUCTURA FIANCIERA APROBADA							ESTRUCTURA FIANCIERA EJERCIDA							AVANCE %		METAS TOTALES			BENEFICIARIOS		PED		OBSERVACIONES
									INICIO	TERMINO	TOTAL	FEDERAL	ESTATAL	MUNICIPAL	PARTICIPANTES	CRÉDITO	OTROS	TOTAL	FEDERAL	ESTATAL	MUNICIPAL	PARTICIPANTES	CRÉDITO	OTROS	FINAN-CIERO	FÍSICO	UNIDAD DE MEDIDA	PROGRA-MADAS	ALCANZ-ADAS	HOMBRES	MUJERES	EJE, LÍNEA ESTRATÉGICA, ESTRATEGIA	NUMERO DEL PROYECTO	
DESARROLLO REGIONAL Y MEDIO AMBIENTE	09, JUCHIPILA	SEPLADER	EMPRÉSTITO	SC, AGUA POTABLE	03, CONSTRUCCIÓN DE SISTEMA	CISTRUCCIÓN DE DEPOSITO PARA AGUA POTABLE EN LA COMUNIDAD DE EL TUCHÉ	NOCHISTLAN DE MEJÍA	VARIAS	09/2012	12/2012	283,448.00	-	212,586.00	70,862.00	-	-	-	287,700.00	-	216,838.00	70,862.00	-	-	-	100.00%	100.00%	TANQUE	1	1	65	85	5.1.2	08	SE DIO UNA AMPLIACIÓN DE $4,252.00
DESARROLLO REGIONAL Y MEDIO AMBIENTE	04, PINOS	SEPLADER	FISE	SD, ALCANTARILLADO	02, AMPLIACIÓN DE SISTEMA	AMPLIACIÓN DE SISTEMA DE ALCANTARILLADO	NORIA DE ÁNGELES	VARIAS	09/2012	12/2012	100,060.00	-	50,030.00	50,030.00	-	-	-	101,061.00	-	51,031.00	50,030.00	-	-	-	100.00%	100.00%	METRO LINEAL	112	112	63	67	5.1.2	08	SE DIO UNA AMPLIACIÓN DE $1,001.00
DESARROLLO REGIONAL Y MEDIO AMBIENTE	04, PINOS	SEPLADER	FISE	SC, AGUA POTABLE	02, AMPLIACIÓN DE SISTEMA	AMPLIACION DE RED DE AGUA POTABLE	NORIA DE ÁNGELES	VARIAS	09/2012	12/2012	432,000.00	-	216,000.00	216,000.00	-	-	-	436,320.00	-	220,320.00	216,000.00	-	-	-	100.00%	100.00%	METRO LINEAL	1600	1600	425	430	5.1.2	08	SE DIO UNA AMPLIACIÓN DE $4,320.00
DESARROLLO REGIONAL Y MEDIO AMBIENTE	04, PINOS	SEPLADER	FISE	SC, AGUA POTABLE	04, CONDUCCIÓN AGUA POTABLE	CONSTRUCCIÓN DE TINACO ELEVADO PARA AGUA POTABLE	NORIA DE ÁNGELES	VARIAS	09/2012	12/2012	454,225.00	-	227,112.00	227,113.00	-	-	-	458,767.00	-	231,654.00	227,113.00	-	-	-	100.00%	100.00%	TANQUE	1	1	184	187	5.1.2	08	SE DIO UNA AMPLIACIÓN DE $4,542.00
DESARROLLO REGIONAL Y MEDIO AMBIENTE	04, PINOS	SEPLADER	FISE	SD, ALCANTARILLADO	02, AMPLIACIÓN DE SISTEMA	AMPLIACIÓN DEL SISTEMA DE ALCANTARILLADO	NORIA DE ÁNGELES	VARIAS	09/2012	12/2012	584,000.00	-	292,000.00	292,000.00	-	-	-	589,840.00	-	297,840.00	292,000.00	-	-	-	100.00%	100.00%	METRO LINEAL	698	698	182	189	5.1.2	08	SE DIO UNA AMPLIACIÓN DE $5,840.00
DESARROLLO REGIONAL Y MEDIO AMBIENTE	04, PINOS	SEPLADER	FISE	SG, ELECTRIFICACIÓN	02 OA, RURAL CONSTRUCCIÓN	AMPLIACIÓN DE RED ELÉCTRICA	NORIA DE ÁNGELES	VARIAS	09/2012	12/2012	418,119.00	-	209,059.00	209,060.00	-	-	-	422,300.00	-	213,240.00	209,060.00	-	-	-	100.00%	100.00%	POSTE	12	12	196	200	5.1.2	08	SE DIO UNA AMPLIACIÓN DE $4,181.00
DESARROLLO REGIONAL Y MEDIO AMBIENTE	04, PINOS	SEPLADER	FISE	SG, ELECTRIFICACIÓN	02 OB, RURAL AMPLIACIÓN	AMPLIACIÓN DE RED ELÉCTRICA	NORIA DE ÁNGELES	VARIAS	09/2012	12/2012	168,000.00	-	84,000.00	84,000.00	-	-	-	169,680.00	-	85,680.00	84,000.00	-	-	-	100.00%	100.00%	POSTE	3	3	6	8	5.1.2	08	SE DIO UNA AMPLIACIÓN DE $1,680.00
DESARROLLO REGIONAL Y MEDIO AMBIENTE	04, PINOS	SEPLADER	FISE	SD, ALCANTARILLADO	02, AMPLIACIÓN DE SISTEMA	REHABILITACIÓN DE RED DE ALCANTARILLADO	NORIA DE ÁNGELES	VARIAS	09/2012	12/2012	514,732.00	-	257,366.00	257,366.00	-	-	-	519,879.00	-	262,513.00	257,366.00	-	-	-	100.00%	100.00%	METRO LINEAL	578	578	186	188	5.1.2	08	SE DIO UNA AMPLIACIÓN DE $5147.00
DESARROLLO REGIONAL Y MEDIO AMBIENTE	04, PINOS	SEPLADER	FISE	SG, ELECTRIFICACIÓN	02 OB, RURAL AMPLIACIÓN	AMPLIACIÓN DE RED ELÉCTRICA	NORIA DE ÁNGELES	VARIAS	09/2012	12/2012	240,000.00	-	120,000.00	120,000.00	-	-	-	242,400.00	-	122,400.00	120,000.00	-	-	-	100.00%	100.00%	POSTE	8	8	4	6	5.1.2	08	SE DIO UNA AMPLIACIÓN DE $2,400.00
DESARROLLO REGIONAL Y MEDIO AMBIENTE	04, PINOS	SEPLADER	FISE	SG, ELECTRIFICACIÓN	02 OB, RURAL AMPLIACIÓN	AMPLIACIÓN DE RED ELÉCTRICA EN CALLE BENITO JUAREZ	NORIA DE ÁNGELES	VARIAS	09/2012	12/2012	294,000.00	-	147,000.00	147,000.00	-	-	-	296,940.00	-	149,940.00	147,000.00	-	-	-	100.00%	100.00%	POSTE	8	8	113	117	5.1.2	08	SE DIO UNA AMPLIACIÓN DE $2,940.00
DESARROLLO REGIONAL Y MEDIO AMBIENTE	10, OJOCALIENTE	SEPLADER	FISE	SD, ALCANTARILLADO	02, AMPLIACIÓN DE SISTEMA	AMPLIACIÓN DE RED DE DRENAJE EN CHEPINQUE	OJOCALIENTE	VARIAS	01/2012	12/2012	216,789.00	-	108,394.00	108,395.00	-	-	-	218,957.00	-	110,562.00	108,395.00	-	-	-	100.00%	100.00%	METRO LINEAL	300	300	56	21	5.1.2	08	SE DIO UNA AMPLIACIÓN DE $2,168.00
DESARROLLO REGIONAL Y MEDIO AMBIENTE	10, OJOCALIENTE	SEPLADER	FISE	SD, ALCANTARILLADO	03 OA, CONSTRUCCIÓN DE SISTEMA	CONTRUCCIÓN DE DRENAJE EN MILAGROS	OJOCALIENTE	VARIAS	01/2012	12/2012	416,041.00	-	208,020.00	208,021.00	-	-	-	420,201.00	-	212,180.00	208,021.00	-	-	-	100.00%	100.00%	METRO LINEAL	600	600	120	130	5.1.2	08	SE DIO UNA AMPLIACIÓN DE $4,160.00
DESARROLLO REGIONAL Y MEDIO AMBIENTE	10, OJOCALIENTE	SEPLADER	FISE	SG, ELECTRIFICACIÓN	02 OB, RURAL AMPLIACIÓN	AMPLIACIÓN DE RED ELÉCTRICA EN CALLE ADOLFO LÓPEZ MATEOS, LAS LAJAS	OJOCALIENTE	VARIAS	01/2012	12/2012	416,619.00	-	208,309.00	208,310.00	-	-	-	420,785.00	-	212,475.00	208,310.00	-	-	-	100.00%	100.00%	POSTE	7	7	100	110	5.1.2	08	SE DIO UNA AMPLIACIÓN DE $4,166.00
DESARROLLO REGIONAL Y MEDIO AMBIENTE	10, OJOCALIENTE	SEPLADER	FISE	SJ, INFRAESTRUCTURA EDUCATIVA	03, CONSTRUCCIÓN	CONSTRUCCIÓN DE DOMO EN ESCUELA ESTEBAN S. CASTORENA DE 15 X 18 METROS	OJOCALIENTE	VARIAS	09/2012	12/2012	339,748.00	-	150,000.00	189,748.00	-	-	-	342,748.00	-	153,000.00	189,748.00	-	-	-	100.00%	100.00%	M2	270	270	160	174	5.1.2	08	SE DIO UNA AMPLIACIÓN DE $3,000.00
DESARROLLO REGIONAL Y MEDIO AMBIENTE	10, OJOCALIENTE	SEPLADER	FISE	SJ, INFRAESTRUCTURA EDUCATIVA	03, CONSTRUCCIÓN	CONSTRUCCIÓN DE DOMO EN ESCUELA DELFINA CASTORENA ACOSTA DE 30 X 18 METROS	OJOCALIENTE	VARIAS	09/2012	12/2012	503,148.00	-	150,000.00	353,148.00	-	-	-	506,148.00	-	153,000.00	353,148.00	-	-	-	100.00%	100.00%	M2	540	540	240	260	5.1.2	08	SE DIO UNA AMPLIACIÓN DE $3,000.00
DESARROLLO REGIONAL Y MEDIO AMBIENTE	10, OJOCALIENTE	SEPLADER	FISE	SD, ALCANTARILLADO	02, AMPLIACIÓN DE SISTEMA	AMPLIACIÓN DE RED DE DRENAJE EN LA COMUNIDAD DE SAN CRISTOBAL	OJOCALIENTE	VARIAS	11/2012	12/2012	104,963.00	-	104,963.00	-	-	-	-	107,062.00	-	107,062.00	-	-	-	-	100.00%	100.00%	METRO LINEAL	150	150	41	48	5.1.2	08	SE DIÓUNA AMPLIACIÓN DE $2,099.00
DESARROLLO REGIONAL Y MEDIO AMBIENTE	10, OJOCALIENTE	SEPLADER	EMPRÉSTITO	SG, ELECTRIFICACIÓN	02 OB, RURAL AMPLIACIÓN	AMPLIACIÓN DE LA RED ELECTRICA EN LA CALLE PAPANTON DE EX HACIENDA DE JARILLAS	OJOCALIENTE	VARIAS	11/2012	12/2012	278,127.00	-	278,127.00	-	-	-	-	283,690.00	-	283,690.00	-	-	-	-	100.00%	100.00%	POSTE	6	6	134	145	5.1.2	08	SE DIO UNA AMPLIACIÓN DE $5,563.00
DESARROLLO REGIONAL Y MEDIO AMBIENTE	10, OJOCALIENTE	SEPLADER	EMPRÉSTITO	SG, ELECTRIFICACIÓN	02 OB, RURAL AMPLIACIÓN	AMPLIACIÓN DE RED EÉCTRICA EN CALLEJÓN DEL BUSTO EN SANTO TOMÁS	OJOCALIENTE	VARIAS	11/2012	12/2012	99,772.00	-	99,772.00	-	-	-	-	10,767.00	-	101,767.00	-	-	-	-	100.00%	50.00%	POSTE	3	2	48	52	5.1.2	08	SE DIO UNA AMPLIACIÓN DE $1,995.00
DESARROLLO REGIONAL Y MEDIO AMBIENTE	10, OJOCALIENTE	SEPLADER	EMPRÉSTITO	SD, ALCANTARILLADO	02, AMPLIACIÓN DE SISTEMA	AMPLIACIÓN DE RED DRENAJE EN CALLE FRANCISCO VILLA EN LAS LAJAS	OJOCALIENTE	VARIAS	11/2012	12/2012	59,458.00	-	59,458.00	-	-	-	-	60,647.00	-	60,647.00	-	-	-	-	100.00%	100.00%	METRO LINEAL	90	90	31	29	5.1.2	08	SE DIO UNA AMPLIACIÓN DE $1,571.00
DESARROLLO REGIONAL Y MEDIO AMBIENTE	10, OJOCALIENTE	SEPLADER	EMPRÉSTITO	SD, ALCANTARILLADO	03 OA, CONSTRUCCIÓN DE SISTEMA	CONSTRUCCIÓN DE RED DE DRENAJE EN CALLE FRANCISCO VILLA EN POZO DE JARILLAS	OJOCALIENTE	VARIAS	11/2012	12/2012	243,690.00	-	243,690.00	-	-	-	-	248,564.00	-	248,564.00	-	-	-	-	100.00%	100.00%	METRO LINEAL	362	362	131	142	5.1.2	08	SE DIO UNA MPLIACION DE $4874.00
DESARROLLO REGIONAL Y MEDIO AMBIENTE	10, OJOCALIENTE	SEPLADER	EMPRÉSTITO	SD, ALCANTARILLADO	02, AMPLIACIÓN DE SISTEMA	AMPLIACIÓN DE RED DE DRENAJE EN CALLE SIN NOMBRE EN EL TILDO (SAN BLAS DE COPUDAS)	OJOCALIENTE	VARIAS	11/2012	12/2012	78,570.00	-	78,570.00	-	-	-	-	80,141.00	-	80,141.00	-	-	-	-	100.00%	100.00%	METRO LINEAL	123	123	39	42	5.1.2	08	SE DIO UNA AMPLIACIÓN DE $1,571.00
DESARROLLO REGIONAL Y MEDIO AMBIENTE	10, OJOCALIENTE	SEPLADER	EMPRÉSTITO	SD, ALCANTARILLADO	02, AMPLIACIÓN DE SISTEMA	AMPLIACIÓN DE RED DE DRENAJE EN CALLE PRINCIPAL EN SAN JOSÉ DE LOS LLANOS	OJOCALIENTE	VARIAS	11/2012	12/2012	135,430.00	-	135,430.00	-	-	-	-	138,139.00	-	138,139.00	-	-	-	-	100.00%	100.00%	METRO LINEAL	205	205	65	71	5.1.2	08	SE DIO UNA AMPLIACIÓN DE $2,709.00
DESARROLLO REGIONAL Y MEDIO AMBIENTE	08, ZACATECAS	SEPLADER	FISE	SG, ELECTRIFICACIÓN	02 OB, RURAL AMPLIACIÓN	AMPLIACIÓN DE RED ELÉCTRICA EN CALLE SANTA CRUZ	PANUCO	VARIAS	09/2012	12/2012	175,392.00	-	131,514.00	43,838.00	-	-	-	177,982.00	-	134,144.00	43,838.00	-	-	-	100.00%	100.00%	POSTE	4	4	60	80	5.1.2	08	SE DIO UNA AMPLIACIÓN DE $2,630.00
DESARROLLO REGIONAL Y MEDIO AMBIENTE	08, ZACATECAS	SEPLADER	FISE	SG, ELECTRIFICACIÓN	02 OB, RURAL AMPLIACIÓN	AMPLIACIÓN DE RED ELECTRICA EN CALLE SIN NOMBRE	PANUCO	VARIAS	09/2012	12/2012	184,892.00	-	138,669.00	46,223.00	-	-	-	187,665.00	-	141,442.00	46,223.00	-	-	-	100.00%	100.00%	POSTE	5	5	60	80	5.1.2	08	SE DIO UNA AMPLIACIÓN DE $ 2,773.00
DESARROLLO REGIONAL Y MEDIO AMBIENTE	08, ZACATECAS	SEPLADER	FISE	SD, ALCANTARILLADO	02, AMPLIACIÓN DE SISTEMA	AMPLIACIÓN DE RED DE DRENAJE EN VARAS CALLES DE POZO DE GAMBOA	PANUCO	VARIAS	09/2012	12/2012	556,308.00	-	417,231.00	139,077.00	-	-	-	564,653.00	-	425,576.00	139,077.00	-	-	-	100.00%	100.00%	METRO LINEAL	642	642	450	500	5.1.2	08	SE DIO UNA AMPLIACIÓN DE $8,345.00
DESARROLLO REGIONAL Y MEDIO AMBIENTE	08, ZACATECAS	SEPLADER	FISE	SG, ELECTRIFICACIÓN	02 OB, RURAL AMPLIACIÓN	AMPLIACIÓN DE RED ELECTRICA EN CALLE 16 DE SEPTIEMBRE	PANUCO	VARIAS	09/2012	12/2012	203,932.00	-	152,949.00	50,983.00	-	-	-	206,991.00	-	156,008.00	50,983.00	-	-	-	100.00%	95.00%	POSTE	6	6	120	160	5.1.2	08	SE DIO UNA AMPLIACIÓN DE $ 3,059.00
DESARROLLO REGIONAL Y MEDIO AMBIENTE	08, ZACATECAS	SEPLADER	FISE	SG, ELECTRIFICACIÓN	02 OB, RURAL AMPLIACIÓN	AMPLIACIÓN DE RED ELECTRICA EN CALLE MIGUEL HIDALGO	PANUCO	VARIAS	09/2012	12/2012	203,932.00	-	152,949.00	50,983.00	-	-	-	206,991.00	-	156,008.00	50,983.00	-	-	-	100.00%	95.00%	POSTE	6	6	120	160	5.1.2	08	SE DIO UNA AMPLIACIÓN DE $3,059.00
DESARROLLO REGIONAL Y MEDIO AMBIENTE	08, ZACATECAS	SEPLADER	FISE	SG, ELECTRIFICACIÓN	02 OB, RURAL AMPLIACIÓN	AMPLIACIÓN DE RED ELECTRICA EN CALLE DE LAS CANTERAS AUN COSTADO DE LA CARRETERA A SALTILLO	PANUCO	VARIAS	09/2012	12/2012	103,916.00	-	77,937.00	25,979.00	-	-	-	105,475.00	-	79,496.00	25,979.00	-	-	-	100.00%	90.00%	POSTE	3	3	60	80	5.1.2	08	SE DIO UNA AMPLIACIÓN DE $1,559.00
DESARROLLO REGIONAL Y MEDIO AMBIENTE	08, ZACATECAS	SEPLADER	FISE	SG, ELECTRIFICACIÓN	02 OB, RURAL AMPLIACIÓN	AMPLIACIÓN DE RED ELECTRICA EN CALLE NUEVA	PANUCO	VARIAS	09/2012	12/2012	203,932.00	-	152,949.00	50,983.00	-	-	-	206,991.00	-	156,008.00	50,983.00	-	-	-	100.00%	98.00%	POSTE	6	6	120	160	5.1.2	08	SE DIO UNA AMPLIACIÓN DE $3,059.00
DESARROLLO REGIONAL Y MEDIO AMBIENTE	08, ZACATECAS	SEPLADER	FISE	SG, ELECTRIFICACIÓN	02 OB, RURAL AMPLIACIÓN	AMPLIACIÓN DE RED ELECTRICA EN CALLE EL JAPONES	PANUCO	VARIAS	09/2012	12/2012	175,392.00	-	131,514.00	43,838.00	-	-	-	177,982.00	-	134,144.00	43,838.00	-	-	-	100.00%	100.00%	POSTE	4	4	60	80	5.1.2	08	SE DIO UNA AMPLIACIÓN DE $2,630.00
DESARROLLO REGIONAL Y MEDIO AMBIENTE	08, ZACATECAS	SEPLADER	FISE	SD, ALCANTARILLADO	02, AMPLIACIÓN DE SISTEMA	AMPLIACIÓN DE RED DE DRENAJE NE VARAS CALLES DE SAN ANTONIO DEL CIPRES	PANUCO	VARIAS	09/2012	12/2012	356,696.00	-	267,522.00	89,174.00	-	-	-	362,046.00	-	272,872.00	89,174.00	-	-	-	100.00%	100.00%	METRO LINEAL	415	415	260	300	5.1.2	08	SE DIO UNA AMPLIACIÓN DE $8,345.00

GOBIERNO DEL ESTADO DE ZACATECAS
UNIDAD DE PLANEACIÓN
CIERRE DE EJERCICIO 2012
POR EJE

CE-2012

SECTOR	REGIÓN	DEPENDENCIA	FONDO O MODALIDAD DE INVERSIÓN	PROGRAMA	SUBPROGRAMA	DESCRIPCIÓN DE LA OBRA O ACCIÓN	MUNICIPIO	LOCALIDAD	FECHA DE:		ESTRUCTURA FIANCIERA APROBADA							ESTRUCTURA FIANCIERA EJERCIDA							AVANCE %		METAS TOTALES			BENEFICIARIOS		PED	NUMERO DEL PROYECTO	OBSERVACIONES
									INICIO	TERMINO	TOTAL	FEDERAL	ESTATAL	MUNICIPAL	PARTICIPANTES	CRÉDITO	OTROS	TOTAL	FEDERAL	ESTATAL	MUNICIPAL	PARTICIPANTES	CRÉDITO	OTROS	FINANCIERO	FISICO	UNIDAD DE MEDIDA	PROGRAMADAS	ALCANZADAS	HOMBRES	MUJERES	EJE, LÍNEA ESTRATÉGICA, ESTRATEGIA		
DESARROLLO REGIONAL Y MEDIO AMBIENTE	08, ZACATECAS	SEPLADER	FISE	SG, ELECTRIFICACIÓN	02 OB. RURAL AMPLIACIÓN	AMPLIACIÓN DE RED ELECTRICA EN CALLE LOS BIGOTES	PANUCO	VARIAS	09/2012	12/2012	34,120.00	-	25,590.00	8,530.00	-	-	-	34,632.00	-	26,102.00	8,530.00	-	-	-	100.00%	90.00%	POSTE	1	1	60	80	5.1.2	08	SE DIO UNA AMPLIACIÓN DE $512.00
DESARROLLO REGIONAL Y MEDIO AMBIENTE	08, ZACATECAS	SEPLADER	FISE	SG, ELECTRIFICACIÓN	02 OB. RURAL AMPLIACIÓN	AMPLIACIÓN DE RED ELECTRICA EN CALLE SIN NOMBRE	PANUCO	VARIAS	09/2012	12/2012	34,120.00	-	25,590.00	8,530.00	-	-	-	34,632.00	-	26,102.00	8,530.00	-	-	-	100.00%	90.00%	POSTE	1	1	60	80	5.1.2	08	SE DIO UNA AMPLIACIÓN DE $512.00
DESARROLLO REGIONAL Y MEDIO AMBIENTE	08, ZACATECAS	SEPLADER	FISE	SG, ELECTRIFICACIÓN	01 OB. URBANA(COLONIAS POBRES) AMPLIACIÓN	AMPLIACIÓN DE RED ELECTRICA EN CALLE GLADIOLAS	PANUCO	VARIAS	09/2012	12/2012	175,352.00	-	131,514.00	43,838.00	-	-	-	177,982.00	-	134,144.00	43,838.00	-	-	-	100.00%	100.00%	POSTE	4	4	50	80	5.1.2	08	SE DIO UNA AMPLIACIÓN DE $2,630.00
DESARROLLO REGIONAL Y MEDIO AMBIENTE	08, ZACATECAS	SEPLADER	FISE	SC, AGUA POTABLE	02, AMPLIACIÓN DE SISTEMA	AMPLIACIÓN DE AGUA POTABLE EN VARIAS CALLES DE PANUCO	PANUCO	VARIAS	09/2012	12/2012	252,768.00	-	189,576.00	63,192.00	-	-	-	256,560.00	-	193,368.00	63,192.00	-	-	-	100.00%	100.00%	METRO LINEAL	690	690	250	300	5.1.2	08	SE DIO UNA AMPLIACIÓN DE $3,792.00
DESARROLLO REGIONAL Y MEDIO AMBIENTE	08, ZACATECAS	SEPLADER	FISE	SG, ELECTRIFICACIÓN	02 OB. RURAL AMPLIACIÓN	AMPLIACIÓN DE RED ELECTRICA EN CALLE AGUSTIN DE ITURBIDE	PANUCO	VARIAS	09/2012	12/2012	175,352.00	-	131,514.00	43,838.00	-	-	-	177,982.00	-	134,144.00	43,838.00	-	-	-	100.00%	100.00%	POSTE	4	4	60	80	5.1.2	08	SE DIO UNA AMPLIACIÓN DE $2,630.00
DESARROLLO REGIONAL Y MEDIO AMBIENTE	08, ZACATECAS	SEPLADER	FISE	SD, ALCANTARILLADO	02, AMPLIACIÓN DE SISTEMA	AMPLIACIÓN DE RED DE DRENAJE EN VARIAS CALLES DE LOS POZOS	PANUCO	VARIAS	09/2012	12/2012	182,188.00	-	136,641.00	45,547.00	-	-	-	184,921.00	-	139,374.00	45,547.00	-	-	-	100.00%	100.00%	METRO LINEAL	260	260	60	80	5.1.2	08	SE DIO UNA AMPLIACIÓN DE $2,733.00
DESARROLLO REGIONAL Y MEDIO AMBIENTE	04, PINOS	SEPLADER	FISE	SG, ELECTRIFICACIÓN	01 OB. URBANA(COLONIAS POBRES) AMPLIACIÓN	AMPLIACIÓN DE RED ELÉCTRICA EN LA CABECERA MUNICIPAL	PINOS	VARIAS	01/2012	12/2012	775,986.00	-	387,993.00	387,993.00	-	-	-	783,746.00	-	395,753.00	387,993.00	-	-	-	100.00%	100.00%	POSTE	22	22	2069	2528	5.1.2	08	SE DIO UNA AMPLIACIÓN DE $7,760.00
DESARROLLO REGIONAL Y MEDIO AMBIENTE	04, PINOS	SEPLADER	FISE	SG, ELECTRIFICACIÓN	02 OB. RURAL AMPLIACIÓN	AMPLIACIÓN DE RED ELÉCTRICA EN LA COMUNIDAD DE EL SITIO	PINOS	VARIAS	01/2012	12/2012	180,220.00	-	90,110.00	90,110.00	-	-	-	182,022.00	-	91,912.00	90,110.00	-	-	-	100.00%	100.00%	POSTE	5	5	625	757	5.1.2	08	SE DIO UNA AMPLIACIÓN DE $1,502.00
DESARROLLO REGIONAL Y MEDIO AMBIENTE	04, PINOS	SEPLADER	FISE	SG, ELECTRIFICACIÓN	02 OB. RURAL AMPLIACIÓN	AMPLIACIÓN DE RED ELÉCTRICA EN LA COMUNIDAD DE JAULAS DE ARRIBA	PINOS	VARIAS	01/2012	12/2012	250,220.00	-	125,110.00	125,110.00	-	-	-	252,722.00	-	127,612.00	125,110.00	-	-	-	100.00%	100.00%	POSTE	7	7	289	352	5.1.2	08	SE DIO UNA AMPLIACIÓN DE $2,502.00
DESARROLLO REGIONAL Y MEDIO AMBIENTE	04, PINOS	SEPLADER	FISE	SG, ELECTRIFICACIÓN	02 OB. RURAL AMPLIACIÓN	AMPLIACIÓN DE RED ELÉCTRICA EN LA COMUNIDAD DEL CHIQUIHUITILLO	PINOS	VARIAS	01/2012	12/2012	180,220.00	-	90,110.00	90,110.00	-	-	-	182,022.00	-	91,912.00	90,110.00	-	-	-	100.00%	100.00%	POSTE	5	5	108	131	5.1.2	08	SE DIO UNA AMPLIACIÓN DE $1,802.00
DESARROLLO REGIONAL Y MEDIO AMBIENTE	04, PINOS	SEPLADER	FISE	SD, ALCANTARILLADO	02, AMPLIACIÓN DE SISTEMA	AMPLIACIÓN DE SISTEMA DE RED DE ALCANTARILLADO EN LA COMUNIDAD AGUA GORDA DE LOS PATOS	PINOS	VARIAS	01/2012	12/2012	886,331.00	-	443,165.00	443,166.00	-	-	-	896,194.00	-	452,028.00	443,166.00	-	-	-	100.00%	100.00%	METRO LINEAL	1076.9	1076.9	393	481	5.1.2	08	SE DIO UNA AMPLIACIÓN DE $8,863.00
DESARROLLO REGIONAL Y MEDIO AMBIENTE	04, PINOS	SEPLADER	FISE	SG, ELECTRIFICACIÓN	02 OA. RURAL CONSTRUCCIÓN	CONSTRUCCIÓN DE RED ELÉCTRICA EN LA COMUNIDAD DE CARBONERAS	PINOS	VARIAS	01/2012	12/2012	1,174,420.00	-	587,210.00	587,210.00	-	-	-	1,186,165.00	-	598,955.00	587,210.00	-	-	-	100.00%	100.00%	POSTE	46	46	16	18	5.1.2	08	SE DIO UNA AMPLIACIÓN DE $11,745.00
DESARROLLO REGIONAL Y MEDIO AMBIENTE	04, PINOS	SEPLADER	FISE	SG, ELECTRIFICACIÓN	02 OB. RURAL AMPLIACIÓN	AMPLIACIÓN DE RED DE ELECTRICIDAD DE EL CARMEN	PINOS	VARIAS	01/2012	12/2012	1,295,000.00	-	647,500.00	647,500.00	-	-	-	1,307,950.00	-	660,450.00	647,500.00	-	-	-	100.00%	100.00%	POSTE	37	37	6	9	5.1.2	08	SE DIO UNA AMPLIACIÓN DE $12,950.00
DESARROLLO REGIONAL Y MEDIO AMBIENTE	04, PINOS	SEPLADER	EMPRÉSTITO	SC, AGUA POTABLE	02, AMPLIACIÓN DE SISTEMA	AMPLIACION DE SISTEMA DE AGUA POTABLE	PINOS	VARIAS	09/2012	12/2012	369,986.00	-	184,993.00	184,993.00	-	-	-	369,986.00	-	184,993.00	184,993.00	-	-	-	100.00%	0.00%	METRO LINEAL	1110	0	52	63	5.1.2	08	SE DIO UNA AMPLIACIÓN DE $3,700.00
DESARROLLO REGIONAL Y MEDIO AMBIENTE	04, PINOS	SEPLADER	EMPRÉSTITO	SD, ALCANTARILLADO	02, AMPLIACIÓN DE SISTEMA	AMPLIACION DE SISTEMA DE ALCANTARILLADO	PINOS	VARIAS	09/2012	12/2012	1,740,000.00	-	870,000.00	870,000.00	-	-	-	1,757,400.00	-	887,400.00	870,000.00	-	-	-	100.00%	100.00%	METRO LINEAL	1950	1950	290	354	5.1.2	08	SEDIÓ UNA AMPLIACIÓN DE $17,400.00
DESARROLLO REGIONAL Y MEDIO AMBIENTE	04, PINOS	SEPLADER	EMPRÉSTITO	SG, ELECTRIFICACIÓN	02 OB. RURAL AMPLIACIÓN	AMPLIACION DE RED ELECTRICA EN LA COMUNIDAD DE EL CHINO	PINOS	VARIAS	09/2012	12/2012	455,000.00	-	227,500.00	227,500.00	-	-	-	459,550.00	-	232,050.00	227,500.00	-	-	-	100.00%	100.00%	POSTE	13	13	290	354	5.1.2	08	SE DIO UNA AMPLIACIÓN DE $4,550.00
DESARROLLO REGIONAL Y MEDIO AMBIENTE	04, PINOS	SEPLADER	EMPRÉSTITO	SG, ELECTRIFICACIÓN	02 OB. RURAL AMPLIACIÓN	AMPLIACION DE RED DELECTICA EN LA COMUNIDAD DE LA PACHONA	PINOS	VARIAS	09/2012	12/2012	455,000.00	-	227,500.00	227,500.00	-	-	-	455,000.00	-	227,500.00	227,500.00	-	-	-	100.00%	0.00%	POSTE	13	0	248	302	5.1.2	08	SE DIO UN AMPLIACIÓN DE $4,550.00
DESARROLLO REGIONAL Y MEDIO AMBIENTE	04, PINOS	SEPLADER	EMPRÉSTITO	SG, ELECTRIFICACIÓN	02 OB. RURAL AMPLIACIÓN	AMPLIACIÓN DE RED ELECTRICA EN LA COMUNIDAD DE PEDREGOSO	PINOS	VARIAS	09/2012	12/2012	420,000.00	-	210,000.00	210,000.00	-	-	-	420,000.00	-	210,000.00	210,000.00	-	-	-	100.00%	0.00%	POSTE	13	0	1050	1283	5.1.2	08	SE DIO UNA AMPLIACIÓN DE $4,200.00
DESARROLLO REGIONAL Y MEDIO AMBIENTE	04, PINOS	SEPLADER	EMPRÉSTITO	SG, ELECTRIFICACIÓN	02 OB. RURAL AMPLIACIÓN	AMPLIACION DE RED ELECTRICA EN LA COMUNIDAD DE CASTELLANOS DE ARRIBA	PINOS	VARIAS	09/2012	12/2012	560,000.00	-	280,000.00	280,000.00	-	-	-	560,000.00	-	280,000.00	280,000.00	-	-	-	100.00%	0.00%	POSTE	16	0	138	169	5.1.2	08	SE DIO UNA AMPLIACIÓN DE $5,600.00
DESARROLLO REGIONAL Y MEDIO AMBIENTE	04, PINOS	SEPLADER	EMPRÉSTITO	SD, ALCANTARILLADO	03 OB. CONSTRUCCIÓN DE LATINIZACION	CONSTRUCCIÓN DE BAÑOS ECOLÓGICOS	PINOS	VARIAS	09/2012	12/2012	994,898.00	-	497,449.00	497,449.00	-	-	-	1,004,847.00	-	507,398.00	497,449.00	-	-	-	100.00%	100.00%	LETRINA	35	35	79	96	5.1.2	08	SE DIO UNA AMPLIACIÓN DE $9,949.00
DESARROLLO REGIONAL Y MEDIO AMBIENTE	04, PINOS	SEPLADER	FISE	SG, ELECTRIFICACIÓN	02 OA. RURAL CONSTRUCCIÓN	CONSTRUCCIÓN DE LINEA Y RED DE ENERGIA ELÉCTRICA EN EL ZAPATERO	PINOS	VARIAS	01/2012	12/2012	790,311.00	-	321,909.00	468,402.00	-	-	-								0.00%	0.00%	POSTE	12	0	18	20	5.1.2	08	
DESARROLLO REGIONAL Y MEDIO AMBIENTE	04, PINOS	SEPLADER	FISE	SG, ELECTRIFICACIÓN	02 OA. RURAL CONSTRUCCIÓN	CONSTRUCCIÓN DE LINEA Y RED DE ENERGIA ELÉCTRICA EN EL COYOTE	PINOS	VARIAS	01/2012	12/2012	1,379,886.00	-	562,054.00	817,832.00	-	-	-								0.00%	0.00%	POSTE	8	0	8	10	5.1.2	08	
DESARROLLO REGIONAL Y MEDIO AMBIENTE	02, RÍO GRANDE	SEPLADER	FISE	SC, AGUA POTABLE	07, EQUIPAMIENTO / ELECTRIFICACIÓN	CONSTRUCCIÓN DE GALERIA FILTRANTE, TANQUE DE DESINFECCION Y CAJA COLECTORA	RÍO GRANDE	VARIAS	11/2012	12/2012	1,193,450.00	-	1,193,450.00	-	-	-	-	1,217,319.00	-	1,217,319.00	-	-	-	-	100.00%	50.00%	OBRA	1	1	881	918	5.1.2	08	SE DIO UNA AMPLIACI´ON DE $23,869.00
DESARROLLO REGIONAL Y MEDIO AMBIENTE	02, RÍO GRANDE	SEPLADER	EMPRÉSTITO	SC, AGUA POTABLE	02, AMPLIACIÓN DE SISTEMA	AMPLIACIÓN DE RED DE AGUA POTABLE EN VARIAS CALLES (LA PAILA) COL. LA CUESTA	RÍO GRANDE	VARIAS	09/2012	12/2012	145,780.00	-	72,890.00	72,890.00	-	-	-	147,238.00	-	74,348.00	72,890.00	-	-	-	100.00%	100.00%	METRO LINEAL	952	952	150	150	5.1.2	08	SE DIO UNA AMPLIACIÓN DE $1,458.00
DESARROLLO REGIONAL Y MEDIO AMBIENTE	02, RÍO GRANDE	SEPLADER	EMPRÉSTITO	SC, AGUA POTABLE	02, AMPLIACIÓN DE SISTEMA	AMPLIACIÓN DE RED DE AGUA POTABLE EN VARIAS CALLES DE LA COM. FRANCISCO GARCIA SALINAS	RÍO GRANDE	VARIAS	09/2012	12/2012	741,405.00	-	370,703.00	370,702.00	-	-	-	748,819.00	-	378,117.00	370,702.00	-	-	-	100.00%	100.00%	METRO LINEAL	3521	3521	150	150	5.1.2	08	SE DIO UNA AMPLIACIÓN DE $7414.00
DESARROLLO REGIONAL Y MEDIO AMBIENTE	02, RÍO GRANDE	SEPLADER	EMPRÉSTITO	SC, AGUA POTABLE	07, EQUIPAMIENTO / ELECTRIFICACIÓN	EQUIPAMIENTO DE NORIA DE AGUA POTABLE EN LA COMUNIDAD DE EL CAÑON	RÍO GRANDE	VARIAS	09/2012	12/2012	330,000.00	-	165,000.00	165,000.00	-	-	-	333,300.00	-	168,300.00	165,000.00	-	-	-	100.00%	100.00%	EQUIPO	1	1	80	80	5.1.2	08	SE DIO UNA AMPLIACIÓN DE $3,300.00
DESARROLLO REGIONAL Y MEDIO AMBIENTE	02, RÍO GRANDE	SEPLADER	EMPRÉSTITO	SD, ALCANTARILLADO	02, AMPLIACIÓN DE SISTEMA	AMPLIACIÓN DE RED DE ALCANTARILALDO EN LA COL. LA CUESTA	RÍO GRANDE	VARIAS	09/2012	12/2012	262,737.00	-	131,369.00	131,368.00	-	-	-	265,364.00	-	133,996.00	131,368.00	-	-	-	100.00%	100.00%	METRO LINEAL	624	624	70	70	5.1.2	08	SE DIO UNA AMPLIACIÓN DE $2,627.00
DESARROLLO REGIONAL Y MEDIO AMBIENTE	02, RÍO GRANDE	SEPLADER	EMPRÉSTITO	SD, ALCANTARILLADO	02, AMPLIACIÓN DE SISTEMA	AMPLIACIÓN DE RED DE ALCANTARILLADO EN VARIAS CALLES (LA PAILA) COL. LA CUESTA	RÍO GRANDE	VARIAS	09/2012	12/2012	380,100.00	-	190,050.00	190,050.00	-	-	-	383,901.00	-	193,851.00	190,050.00	-	-	-	100.00%	100.00%	METRO LINEAL	982	982	90	90	5.1.2	08	SE DIO UNA AMPLIACIÓN DE $3,801.00
DESARROLLO REGIONAL Y MEDIO AMBIENTE	02, RÍO GRANDE	SEPLADER	EMPRÉSTITO	SD, ALCANTARILLADO	02, AMPLIACIÓN DE SISTEMA	AMPLIACIÓN DE RED DE ALCANTARILLADO EN VARIAS CALLES DE LA COL. LOS PINOS	RÍO GRANDE	VARIAS	09/2012	12/2012	158,400.00	-	79,225.00	79,225.00	-	-	-	160,034.00	-	80,809.00	79,225.00	-	-	-	100.00%	100.00%	METRO LINEAL	327	327	30	30	5.1.2	08	SE DIO UNA AMPLIACIÓN DE $1,584.00
DESARROLLO REGIONAL Y MEDIO AMBIENTE	02, RÍO GRANDE	SEPLADER	EMPRÉSTITO	SG, ELECTRIFICACIÓN	02 OB. RURAL AMPLIACIÓN	AMPLIACIÓN DE RED ELÉCTRICA EN CALLE SIN NOMBRE DE LA COMUNIDAD DE LOS CONDE	RÍO GRANDE	VARIAS	09/2012	12/2012	417,000.00	-	208,500.00	208,500.00	-	-	-	421,710.00	-	212,670.00	208,500.00	-	-	-	100.00%	90.00%	POSTE	11	10	160	160	5.1.2	08	SE DIO UNA AMPLIACIÓN DE $4,170.00
DESARROLLO REGIONAL Y MEDIO AMBIENTE	02, RÍO GRANDE	SEPLADER	EMPRÉSTITO	SG, ELECTRIFICACIÓN	02 OB. RURAL AMPLIACIÓN	AMPLIACIÓN DE RED ELÉCTRICA EN CALLE SIN NOMBRE EN LA COMUNIDAD DE LORETO	RÍO GRANDE	VARIAS	09/2012	12/2012	261,775.00	-	130,888.00	130,887.00	-	-	-	264,393.00	-	133,506.00	130,887.00	-	-	-	100.00%	90.00%	POSTE	4	3	90	90	5.1.2	08	SE DIO UNA AMPLIACIÓN DE $2,618.00

GOBIERNO DEL ESTADO DE ZACATECAS
UNIDAD DE PLANEACIÓN
CIERRE DE EJERCICIO 2012
POR EJE

CE-2012

SECTOR	REGIÓN	DEPENDENCIA	FONDO O MODALIDAD DE INVERSIÓN	PROGRAMA	SUBPROGRAMA	DESCRIPCIÓN DE LA OBRA O ACCIÓN	MUNICIPIO	LOCALIDAD	FECHA DE:		ESTRUCTURA FIANCIERA APROBADA							ESTRUCTURA FIANCIERA EJERCIDA							AVANCE %		METAS TOTALES			BENEFICIARIOS		PED		OBSERVACIONES
									INICIO	TERMINO	TOTAL	FEDERAL	ESTATAL	MUNICIPAL	PARTICIPANTES	CRÉDITO	OTROS	TOTAL	FEDERAL	ESTATAL	MUNICIPAL	PARTICIPANTES	CRÉDITO	OTROS	FINANCIERO	FÍSICO	UNIDAD DE MEDIDA	PROGRAMADAS	ALCANZADAS	HOMBRES	MUJERES	EJE, LÍNEA ESTRATÉGICA, ESTRATEGIA	NUMERO DEL PROYECTO	
DESARROLLO REGIONAL Y MEDIO AMBIENTE	02, RÍO GRANDE	SEPLADER	EMPRÉSTITO	SG, ELECTRIFICACIÓN	02 OB, RURAL AMPLIACIÓN	AMPLIACIÓN DE RED ELÉCTRICA EN NORIA DEL BOYERO	RÍO GRANDE	VARIAS	09/2012	12/2012	467,990.00	-	233,995.00	233,995.00	-	-	-	472,670.00	-	238,675.00	233,995.00	-	-	-	100.00%	100.00%	POSTE	4	4	90	90	5.1.2	08	SE DIO UNA AMPLIACIÓN DE $4,680.00
DESARROLLO REGIONAL Y MEDIO AMBIENTE	02, RÍO GRANDE	SEPLADER	EMPRÉSTITO	SG, ELECTRIFICACIÓN	01 OB, URBANA(COLONIAS POBRES) AMPLIACIÓN	AMPLIACIÓN DE RED ELÉCTRICA EN VARIAS CALLES DE LA COL. LOS PINOS	RÍO GRANDE	VARIAS	09/2012	12/2012	679,599.00	-	339,780.00	339,779.00	-	-	-	686,355.00	-	346,576.00	339,779.00	-	-	-	100.00%	90.00%	POSTE	12	10	100	100	5.1.2	08	SE DIO UNA AMPLIACIÓN DE $6,756.00
DESARROLLO REGIONAL Y MEDIO AMBIENTE	02, RÍO GRANDE	SEPLADER	EMPRÉSTITO	SG, ELECTRIFICACIÓN	02 OB, RURAL AMPLIACIÓN	AMPLIACIÓN DE RED ELÉCTRICA EN CALLE TABASCO DE LA COL. PROGRESO DE ALFONSO MEDINA	RÍO GRANDE	VARIAS	09/2012	12/2012	275,625.00	-	137,813.00	137,812.00	-	-	-	278,381.00	-	140,569.00	137,812.00	-	-	-	100.00%	100.00%	POSTE	4	4	90	90	5.1.2	08	SE DIO UNA AMPLIACIÓN DE $2,756.00
DESARROLLO REGIONAL Y MEDIO AMBIENTE	02, RÍO GRANDE	SEPLADER	EMPRÉSTITO	SG, ELECTRIFICACIÓN	02 OB, RURAL AMPLIACIÓN	AMPLIACIÓN DE RED ELÉCTRICA EN CALLE BENITO VEGA DE LA COMUNIDAD DE FRANCISCO GARCÍA SALINAS	RÍO GRANDE	VARIAS	09/2012	12/2012	252,307.00	-	126,154.00	126,153.00	-	-	-	254,830.00	-	128,677.00	126,153.00	-	-	-	100.00%	100.00%	POSTE	4	4	90	90	5.1.2	08	SE DIO UNA AMPLIACIÓN DE $2,523.00
DESARROLLO REGIONAL Y MEDIO AMBIENTE	03, SOMBRERETE	SEPLADER	FISE	SD, ALCANTARILLADO	03 OB, CONSTRUCCIÓN DE LATINIZACIÓN	CONSTRUCCIÓN DE SANITARIOS CON SERVICIO DE SANEAMIENTO	SAÍN ALTO	VARIAS	08/2012	12/2012	437,176.00	-	218,588.00	218,588.00	-	-	-	441,548.00	-	222,960.00	218,588.00	-	-	-	100.00%	100.00%	PIEZA	13	13	18	25	5.1.2	08	SE DIO UNA AMPLIACIÓN DE $4,372.00
DESARROLLO REGIONAL Y MEDIO AMBIENTE	03, SOMBRERETE	SEPLADER	FISE	SG, ELECTRIFICACIÓN	04 OA, NO CONVENCIONAL (PLANTA DE LUZ)	PLANTA SOLAR BÁSICA DIRECTA	SAÍN ALTO	VARIAS	08/2012	12/2012	68,720.00	-	34,360.00	34,360.00	-	-	-	69,407.00	-	35,047.00	34,360.00	-	-	-	100.00%	100.00%	PIEZA	4	4	10	12	5.1.2	08	SE DIO UNA AMPLIACIÓN DE $687.00
DESARROLLO REGIONAL Y MEDIO AMBIENTE	03, SOMBRERETE	SEPLADER	FISE	SD, ALCANTARILLADO	03 OA, CONSTRUCCIÓN DE SISTEMA	CONSTRUCCIÓN DE BIOPLANTA Y LÍNEA DE DESCARGA	SAÍN ALTO	VARIAS	08/2012	12/2012	442,640.00	-	221,320.00	221,320.00	-	-	-	447,066.00	-	225,746.00	221,320.00	-	-	-	100.00%	100.00%	ACCIÓN	1	1	75	76	5.1.2	08	SE DIO UNA AMPLIACIÓN DE $4,426.00
DESARROLLO REGIONAL Y MEDIO AMBIENTE	03, SOMBRERETE	SEPLADER	FISE	SD, ALCANTARILLADO	03 OB, CONSTRUCCIÓN DE LATINIZACIÓN	CONSTRUCCIÓN DE SANITARIOS CON SERVICIO DE SANEAMIENTO	SAÍN ALTO	VARIAS	08/2012	12/2012	168,144.00	-	84,072.00	84,072.00	-	-	-	169,825.00	-	85,753.00	84,072.00	-	-	-	100.00%	100.00%	PIEZA	5	5	7	18	5.1.2	08	SE DIO UNA AMPLIACIÓN DE $1,681.00
DESARROLLO REGIONAL Y MEDIO AMBIENTE	03, SOMBRERETE	SEPLADER	FISE	SG, ELECTRIFICACIÓN	02 OB, RURAL AMPLIACIÓN	AMPLIACIÓN DE RED DE ENERGÍA ELÉCTRICA EN CALLE DESÉRTICA	SAÍN ALTO	VARIAS	08/2012	12/2012	416,448.00	-	208,224.00	208,224.00	-	-	-	420,613.00	-	212,389.00	208,224.00	-	-	-	100.00%	30.00%	POSTE	9	3	266	278	5.1.2	08	SE DIO UNA AMPLIACIÓN DE $4,165.00
DESARROLLO REGIONAL Y MEDIO AMBIENTE	03, SOMBRERETE	SEPLADER	FISE	SG, ELECTRIFICACIÓN	02 OB, RURAL AMPLIACIÓN	AMPLIACIÓN DE RED DE ENERGÍA ELÉCTRICA EN CALLE LOS VÁZQUEZ	SAÍN ALTO	VARIAS	08/2012	12/2012	224,156.00	-	112,078.00	112,078.00	-	-	-	226,398.00	-	114,320.00	112,078.00	-	-	-	100.00%	100.00%	POSTE	4	4	66	78	5.1.2	08	SE DIO UNA AMPLIACIÓN DE $2,242.00
DESARROLLO REGIONAL Y MEDIO AMBIENTE	05, TLALTENANGO	SEPLADER	FISE	SC, AGUA POTABLE	01, REHABILITACIÓN DE SISTEMA	REHABILITACION DEL SISTEMA DE AGUA POTABLE	SANTA MARÍA DE LA PAZ	VARIAS	09/2012	12/2012	215,000.00	-	161,250.00	53,750.00	-	-	-	218,225.00	-	164,475.00	53,750.00	-	-	-	100.00%	100.00%	METRO LINEAL	2800	2800	54	58	5.1.2	08	SE DIO UNA AMPLIACIÓN DE $3,225.00
DESARROLLO REGIONAL Y MEDIO AMBIENTE	05, TLALTENANGO	SEPLADER	FISE	SC, AGUA POTABLE	02, AMPLIACIÓN DE SISTEMA	AMPLIACION DE RED DE AGUA POTABLE	SANTA MARÍA DE LA PAZ	VARIAS	09/2012	12/2012	165,000.00	-	123,750.00	41,250.00	-	-	-	167,475.00	-	126,225.00	41,250.00	-	-	-	100.00%	100.00%	METRO LINEAL	1000	1000	42	46	5.1.2	08	SE DIO UNA AMPLIACIÓN DE $2,475.00
DESARROLLO REGIONAL Y MEDIO AMBIENTE	05, TLALTENANGO	SEPLADER	FISE	SG, ELECTRIFICACIÓN	01 OB, URBANA(COLONIAS POBRES) AMPLIACIÓN	AMPLIACIÓN DE RED ELÉCTRICA Y ALUMBRADO PÚBLICO EN ACCESO A COLONIA EL ROSARIO	SANTA MARÍA DE LA PAZ	VARIAS	09/2012	12/2012	300,000.00	-	225,000.00	75,000.00	-	-	-	304,500.00	-	229,500.00	75,000.00	-	-	-	100.00%	100.00%	POSTE	14	14	120	120	5.1.2	08	SE DIO UNA AMPLIACIÓN DE $4,500.00
DESARROLLO REGIONAL Y MEDIO AMBIENTE	05, TLALTENANGO	SEPLADER	FISE	SC, AGUA POTABLE	01, REHABILITACIÓN DE SISTEMA	AMPLIACION DEL SISTEMA DE AGUA POTABLE	SANTA MARÍA DE LA PAZ	VARIAS	09/2012	12/2012	200,000.00	-	150,000.00	50,000.00	-	-	-	203,000.00	-	153,000.00	50,000.00	-	-	-	100.00%	100.00%	SISTEMA	1	1	48	49	5.1.2	08	SE DIO UNA AMPLIACIÓN DE $3,000.00
DESARROLLO REGIONAL Y MEDIO AMBIENTE	05, TLALTENANGO	SEPLADER	FISE	SC, AGUA POTABLE	02, AMPLIACIÓN DE SISTEMA	AMPLIACION DE RED ELECTRICA EN BARRIO MEXICO	SANTA MARÍA DE LA PAZ	VARIAS	09/2012	12/2012	251,000.00	-	188,250.00	62,750.00	-	-	-	251,000.00	-	188,250.00	62,750.00	-	-	-	100.00%	100.00%	POSTE	6	6	15	15	5.1.2	08	
DESARROLLO REGIONAL Y MEDIO AMBIENTE	05, TLALTENANGO	SEPLADER	FISE	SC, AGUA POTABLE	02, AMPLIACIÓN DE SISTEMA	REHABILITACION DEL SISTEMA DE AGUA POTABLE	SANTA MARÍA DE LA PAZ	VARIAS	09/2012	12/2012	50,000.00	-	37,500.00	12,500.00	-	-	-	50,750.00	-	38,250.00	12,500.00	-	-	-	100.00%	100.00%	SISTEMA	1	1	17	13	5.1.2	08	SE DIO UNA AMPLIACIÓN DE $750.00
DESARROLLO REGIONAL Y MEDIO AMBIENTE	05, TLALTENANGO	SEPLADER	FISE	SC, AGUA POTABLE	02, AMPLIACIÓN DE SISTEMA	AMPLIACIÓN DE DEPOSITO DE AGUA POTABLE	SANTA MARÍA DE LA PAZ	VARIAS	09/2012	12/2012	120,000.00	-	90,000.00	30,000.00	-	-	-	121,800.00	-	91,800.00	30,000.00	-	-	-	100.00%	100.00%	M3	80	80	45	58	5.1.2	08	SE DIO UNA AMPLIACIÓN DE $1,800.00
DESARROLLO REGIONAL Y MEDIO AMBIENTE	05, TLALTENANGO	SEPLADER	FISE	SC, AGUA POTABLE	02, AMPLIACIÓN DE SISTEMA	AMPLIACION DE RED DE DRENAJE Y AGUA POTABLE EN CALLE JOSEFA ORTIZ DE DOMINGUEZ, ACCESO A LA COLONIA EL ROSARIO	SANTA MARÍA DE LA PAZ	VARIAS	09/2012	12/2012	90,000.00	-	67,500.00	22,500.00	-	-	-	91,350.00	-	68,850.00	22,500.00	-	-	-	100.00%	100.00%	METRO LINEAL	120	120	120	120	5.1.2	08	SE DIO UNA AMPLIACIÓN DE $1,350.00
DESARROLLO REGIONAL Y MEDIO AMBIENTE	05, TLALTENANGO	SEPLADER	FISE	SG, ELECTRIFICACIÓN	01 OA, URBANA(COLONIAS POBRES) CONSTRUCCIÓN	AMPLIACION DE RED DE AGUA POTABLE EN CALLER RIO COLORADO Y CONSTITUCION	SANTA MARÍA DE LA PAZ	VARIAS	09/2012	12/2012	34,000.00	-	25,500.00	8,500.00	-	-	-	34,510.00	-	26,010.00	8,500.00	-	-	-	100.00%	100.00%	METRO LINEAL	100	100	48	50	5.1.2	08	SE DIO UNA AMPLIACIÓN DE $510.00
DESARROLLO REGIONAL Y MEDIO AMBIENTE	05, TLALTENANGO	SEPLADER	FISE	SC, AGUA POTABLE	02, AMPLIACIÓN DE SISTEMA	AMPLIACION DE RED DE AGUA POTABLE Y DRENAJE EN CALLE CALLEJON	SANTA MARÍA DE LA PAZ	VARIAS	09/2012	12/2012	55,000.00	-	41,250.00	13,750.00	-	-	-	55,825.00	-	42,075.00	13,750.00	-	-	-	100.00%	100.00%	METRO LINEAL	100	100	10	10	5.1.2	08	SE DIO UNA AMPLIACIÓN DE $825.00
DESARROLLO REGIONAL Y MEDIO AMBIENTE	03, SOMBRERETE	SEPLADER	EMPRÉSTITO	SD, ALCANTARILLADO	03 OB, CONSTRUCCIÓN DE LATINIZACIÓN	CONSTRUCCIÓN DE SANITARIOS ECOLOGICOS EN LA COMUNIDAD DE LOS PACHECO	SOMBRERETE	VARIAS	10/2012	03/2013	198,986.00	-	99,493.00	99,493.00	-	-	-	200,976.00	-	101,483.00	99,493.00	-	-	-	100.00%	90.00%	LETRINA	7	6	13	20	5.1.2	08	SE DIO UNA AMPLIACIÓN DE $1,990.00
DESARROLLO REGIONAL Y MEDIO AMBIENTE	03, SOMBRERETE	SEPLADER	EMPRÉSTITO	SD, ALCANTARILLADO	03 OB, CONSTRUCCIÓN DE LATINIZACIÓN	CONSTRUCCIÓN DE SANITARIOS ECOLOGICOS EN LA COMUNIDAD DE ÁLVARO OBREGÓN	SOMBRERETE	VARIAS	10/2012	03/2013	426,340.00	-	213,170.00	213,170.00	-	-	-	430,603.00	-	217,433.00	213,170.00	-	-	-	100.00%	100.00%	LETRINA	15	15	16	20	5.1.2	08	SE DIO UNA AMPLIACIÓN DE $4,263.00
DESARROLLO REGIONAL Y MEDIO AMBIENTE	03, SOMBRERETE	SEPLADER	EMPRÉSTITO	SD, ALCANTARILLADO	03 OB, CONSTRUCCIÓN DE LATINIZACIÓN	CONSTRUCCIÓN DE SANITARIOS ECOLOGICOS EN LA COMUNIDAD DE EL PASAJE	SOMBRERETE	VARIAS	10/2012	03/2013	170,556.00	-	85,278.00	85,278.00	-	-	-	172,262.00	-	86,984.00	85,278.00	-	-	-	100.00%	100.00%	LETRINA	6	6	16	20	5.1.2	08	SE DIO UNA AMPLIACIÓN DE $ 1,706.00
DESARROLLO REGIONAL Y MEDIO AMBIENTE	03, SOMBRERETE	SEPLADER	EMPRÉSTITO	SD, ALCANTARILLADO	03 OB, CONSTRUCCIÓN DE LATINIZACIÓN	CONSTRUCCIÓN DE SANITARIOS ECOLOGICOS EN LA COMUNIDAD DE LOS PUERTO	SOMBRERETE	VARIAS	10/2012	03/2013	113,696.00	-	56,848.00	56,848.00	-	-	-	114,833.00	-	57,985.00	56,848.00	-	-	-	100.00%	100.00%	LETRINA	4	4	34	50	5.1.2	08	SE DIO UNA AMPLIACIÓN DE $1,137.00
DESARROLLO REGIONAL Y MEDIO AMBIENTE	03, SOMBRERETE	SEPLADER	EMPRÉSTITO	SD, ALCANTARILLADO	03 OA, CONSTRUCCIÓN DE SISTEMA	CONSTRUCCION DE RED DE DRENAJE Y FOSA SÉPTICA EN LA COMUNIDAD DE SANTIAGO DE LA HERRADURA	SOMBRERETE	VARIAS	10/2012	03/2013	516,516.00	-	258,258.00	258,258.00	-	-	-	521,681.00	-	263,423.00	258,258.00	-	-	-	100.00%	100.00%	METRO LINEAL	336.18	336.18	82	100	5.1.2	08	SE DIO UNA AMPLIACIÓN DE $5,165.00
DESARROLLO REGIONAL Y MEDIO AMBIENTE	03, SOMBRERETE	SEPLADER	EMPRÉSTITO	SD, ALCANTARILLADO	03 OA, CONSTRUCCIÓN DE SISTEMA	CONSTRUCCION DE RED DE DRENAJE PRIMARIO (PRIMERA ETAPA) EN LA COMUNIDAD DE NIÑO ARTILLERO	SOMBRERETE	VARIAS	10/2012	03/2013	925,392.00	-	462,696.00	462,696.00	-	-	-	934,646.00	-	471,950.00	462,696.00	-	-	-	100.00%	100.00%	METRO LINEAL	971	971	160	200	5.1.2	08	SE DIO UNA AMPLIACIÓN DE $9,254.00
DESARROLLO REGIONAL Y MEDIO AMBIENTE	03, SOMBRERETE	SEPLADER	EMPRÉSTITO	SG, ELECTRIFICACIÓN	02 OB, RURAL AMPLIACIÓN	AMPLIACIÓN DE RED ELECTRICA EN VARIAS CALLES DE IGNACIO ZARAGOZA (ESTACION FRIO)	SOMBRERETE	VARIAS	10/2012	03/2013	566,734.00	-	283,367.00	283,367.00	-	-	-	572,401.00	-	289,034.00	283,367.00	-	-	-	100.00%	100.00%	POSTE	17	17	30	47	5.1.2	08	SE DIO UNA AMPLIACIÓN DE $5,667.00
DESARROLLO REGIONAL Y MEDIO AMBIENTE	03, SOMBRERETE	SEPLADER	EMPRÉSTITO	SG, ELECTRIFICACIÓN	01 OB, URBANA(COLONIAS POBRES) AMPLIACIÓN	AMPLIACIÓN DE RED ELECTRICA EN CALLE LAS PEÑAS (BARRIO LA PILA)	SOMBRERETE	VARIAS	10/2012	03/2013	300,869.00	-	150,429.00	150,430.00	-	-	-	303,868.00	-	153,438.00	150,430.00	-	-	-	100.00%	95.00%	POSTE	6	6	23	37	5.1.2	08	SE DIO UNA AMPLIACIÓN DE $3,009.00
DESARROLLO REGIONAL Y MEDIO AMBIENTE	03, SOMBRERETE	SEPLADER	EMPRÉSTITO	SG, ELECTRIFICACIÓN	01 OB, URBANA(COLONIAS POBRES) AMPLIACIÓN	AMPLIACIÓN DE RED ELECTRICA EN CALLE CAMINO A TOCAYOS (BARRIO LAS ESCOBILLAS)	SOMBRERETE	VARIAS	10/2012	03/2013	374,644.00	-	187,322.00	187,322.00	-	-	-	378,390.00	-	191,068.00	187,322.00	-	-	-	100.00%	100.00%	POSTE	7	7	17	33	5.1.2	08	SE DIO UNA AMPLIACIÓN DE $3,746.00
DESARROLLO REGIONAL Y MEDIO AMBIENTE	03, SOMBRERETE	SEPLADER	EMPRÉSTITO	SC, AGUA POTABLE	02, AMPLIACIÓN DE SISTEMA	AMPLIACIÓN DE RED DE AGUA POTABLE EN LA COMUNIDAD DE IGNACIO ALLENDE	SOMBRERETE	VARIAS	10/2012	03/2013	127,980.00	-	63,990.00	63,990.00	-	-	-	129,260.00	-	65,270.00	63,990.00	-	-	-	100.00%	100.00%	METRO LINEAL	760	760	52	118	5.1.2	08	SE DIO UNA AMPLIACIÓN DE $1,280.00
DESARROLLO REGIONAL Y MEDIO AMBIENTE	03, SOMBRERETE	SEPLADER	EMPRÉSTITO	SC, AGUA POTABLE	02, AMPLIACIÓN DE SISTEMA	AMPLIACIÓN DE RED DE AGUA POTABLE EN COLONIA LA CONCORDIA	SOMBRERETE	VARIAS	10/2012	03/2013	50,244.00	-	25,122.00	25,122.00	-	-	-	50,746.00	-	25,624.00	25,122.00	-	-	-	100.00%	100.00%	METRO LINEAL	280	280	12	17	5.1.2	08	SE DIO UNA AMPLIACIÓN DE $502.00

GOBIERNO DEL ESTADO DE ZACATECAS
UNIDAD DE PLANEACIÓN
CIERRE DE EJERCICIO 2012
POR EJE

CE-2012

SECTOR	REGIÓN	DEPENDENCIA	FONDO O MODALIDAD DE INVERSIÓN	PROGRAMA	SUBPROGRAMA	DESCRIPCIÓN DE LA OBRA O ACCIÓN	MUNICIPIO	LOCALIDAD	FECHA DE:		ESTRUCTURA FIANCIERA APROBADA							ESTRUCTURA FIANCIERA EJERCIDA							AVANCE %		METAS TOTALES			BENEFICIARIOS		PED	NUMERO DEL PROYECTO	OBSERVACIONES
									INICIO	TERMINO	TOTAL	FEDERAL	ESTATAL	MUNICIPAL	PARTICIPANTES	CRÉDITO	OTROS	TOTAL	FEDERAL	ESTATAL	MUNICIPAL	PARTICIPANTES	CRÉDITO	OTROS	FINAN-CIERO	FÍSICO	UNIDAD DE MEDIDA	PROGRA MADAS	ALCANZ ADAS	HOMBRE S	MUJERES	EJE, LÍNEA ESTRATÉGICA, ESTRATEGIA		
DESARROLLO REGIONAL Y MEDIO AMBIENTE	03, SOMBRERETE	SEPLADER	EMPRÉSTITO	SC, AGUA POTABLE	02, AMPLIACIÓN DE SISTEMA	AMPLIACIÓN DE RED DE AGUA POTABLE	SOMBRERETE	VARIAS	10/2012	03/2013	53,130.00	-	26,565.00	26,565.00	-	-	-	53,661.00	-	27,096.00	26,565.00	-	-	-	100.00%	100.00%	METRO LINEAL	300	300	16	24	5.1.2	08	SE DIO UNA AMPLIACIÓN DE $531.00
DESARROLLO REGIONAL Y MEDIO AMBIENTE	03, SOMBRERETE	SEPLADER	EMPRÉSTITO	SC, AGUA POTABLE	02, AMPLIACIÓN DE SISTEMA	AMPLIACIÓN DE RED DE AGUA POTABLE EN LA COLONIA AMPLIACION LÓPEZ MATEOS	SOMBRERETE	VARIAS	10/2012	03/2013	53,130.00	-	26,565.00	26,565.00	-	-	-	53,661.00	-	27,096.00	26,565.00	-	-	-	100.00%	100.00%	METRO LINEAL	300	300	54	92	5.1.2	08	SE DIO UNA AMPLIACIÓN DE $531.00
DESARROLLO REGIONAL Y MEDIO AMBIENTE	03, SOMBRERETE	SEPLADER	EMPRÉSTITO	SC, AGUA POTABLE	02, AMPLIACIÓN DE SISTEMA	AMPLIACIÓN DE RED DE AGUA POTABLE EN LA COMUNIDAD SAN JUAN DE LA TAPIA	SOMBRERETE	VARIAS	10/2012	03/2013	132,808.00	-	66,404.00	66,404.00	-	-	-	134,136.00	-	67,732.00	66,404.00	-	-	-	100.00%	100.00%	METRO LINEAL	800	800	54	121	5.1.2	08	SE DIO UNA AMPLIACIÓN DE $1,328.00
DESARROLLO REGIONAL Y MEDIO AMBIENTE	03, SOMBRERETE	SEPLADER	EMPRÉSTITO	SC, AGUA POTABLE	02, AMPLIACIÓN DE SISTEMA	AMPLIACIÓN DE RED DE AGUA POTABLE EN LA COMUNIDAD DE BENITO JUÁREZ	SOMBRERETE	VARIAS	10/2012	03/2013	109,366.00	-	54,683.00	54,683.00	-	-	-	110,460.00	-	55,777.00	54,683.00	-	-	-	100.00%	100.00%	METRO LINEAL	600	600	184	413	5.1.2	08	SE DIO UNA AMPLIACIÓN DE $1,904.00
DESARROLLO REGIONAL Y MEDIO AMBIENTE	03, SOMBRERETE	SEPLADER	EMPRÉSTITO	SC, AGUA POTABLE	02, AMPLIACIÓN DE SISTEMA	AMPLIACIÓN DE RED DE AGUA POTABLE	SOMBRERETE	VARIAS	10/2012	03/2013	79,156.00	-	39,578.00	39,578.00	-	-	-	79,948.00	-	40,370.00	39,578.00	-	-	-	100.00%	100.00%	METRO LINEAL	450	450	645	1450	5.1.2	08	SE DIO UNA AMPLIACIÓN DE $792.00
DESARROLLO REGIONAL Y MEDIO AMBIENTE	03, SOMBRERETE	SEPLADER	FISE	SG, ELECTRIFICACIÓN	02 OA, RURAL CONSTRUCCIÓN	CONSTRUCCIÓN DE LINEA Y RED DE ENERGIA ELECTRICA EN VISTA HERMOSA	SOMBRERETE	VARIAS	01/2012	12/2012	713,155.00	-	290,482.00	422,673.00	-	-	-	-	-	-	-	-	-	-	0.00%	0.00%	POSTE	5	0	14	16	5.1.2	08	
DESARROLLO REGIONAL Y MEDIO AMBIENTE	03, SOMBRERETE	SEPLADER	FISE	SG, ELECTRIFICACIÓN	02 OA, RURAL CONSTRUCCIÓN	CONSTRUCCIÓN DE LINEA Y RED DE ENERGIA ELÉCTRICA EN SAN RAFAEL DE ARRIBA	SOMBRERETE	VARIAS	01/2012	12/2012	427,757.00	-	174,233.00	253,524.00	-	-	-	-	-	-	-	-	-	-	0.00%	0.00%	POSTE	3	0	5	6	5.1.2	08	
DESARROLLO REGIONAL Y MEDIO AMBIENTE	03, SOMBRERETE	SEPLADER	FISE	SG, ELECTRIFICACIÓN	02 OA, RURAL CONSTRUCCIÓN	COSNTRUCCIÓN DE LINEA Y RED DE ENERGIA ELECTRICA EN LOS PUERTOS DE SAN FRANCISCO	SOMBRERETE	VARIAS	01/2012	12/2012	827,160.00	206,790.00	336,918.00	283,452.00	-	-	-	-	-	-	-	-	-	-	0.00%	0.00%	POSTE	6	0	5	7	5.1.2	08	
DESARROLLO REGIONAL Y MEDIO AMBIENTE	03, SOMBRERETE	SEPLADER	FISE	SG, ELECTRIFICACIÓN	02 OA, RURAL CONSTRUCCIÓN	CONSTRUCCIÓN DE LINEA Y RED DE ENERGIA ELECTRICA EN LOS PACHECO	SOMBRERETE	VARIAS	01/2012	12/2012	673,011.00	168,253.00	274,130.00	230,628.00	-	-	-	-	-	-	-	-	-	-	0.00%	0.00%	POSTE	9	0	16	17	5.1.2	08	
DESARROLLO REGIONAL Y MEDIO AMBIENTE	03, SOMBRERETE	SEPLADER	FISE	SG, ELECTRIFICACIÓN	02 OA, RURAL CONSTRUCCIÓN	CONSTRUCCIÓN DE LINEA Y RED DE ENERGIA ELECTRICA EN JALTOMATES	SOMBRERETE	VARIAS	01/2012	12/2012	503,214.00	-	204,968.00	298,246.00	-	-	-	-	-	-	-	-	-	-	0.00%	0.00%	POSTE	7	0	6	8	5.1.2	08	
DESARROLLO REGIONAL Y MEDIO AMBIENTE	03, SOMBRERETE	SEPLADER	FISE	SG, ELECTRIFICACIÓN	02 OA, RURAL CONSTRUCCIÓN	CONSTRUCCIÓN DE LINEA Y RED DE ENERGIA ELECTRICA EN EL CARDENCHE	SOMBRERETE	VARIAS	01/2012	12/2012	641,078.00	-	261,123.00	379,955.00	-	-	-	-	-	-	-	-	-	-	0.00%	0.00%	POSTE	3	0	6	7	5.1.2	08	
DESARROLLO REGIONAL Y MEDIO AMBIENTE	08, JUCHIPILA	SEPLADER	TRANSFERENCIAS Y SUBSIDIOS	SG, ELECTRIFICACIÓN	01 OB, URBANA/COLONIAS POBRES/ AMPLIACIÓN	CONTRUCCIÓN DE RED DE ELECTRICIDAD EN BARRIO DE ABAJO	TABASCO	VARIAS	07/2012	12/2012	387,778.00	-	193,889.00	193,889.00	-	-	-	387,778.00	-	193,889.00	193,889.00	-	-	-	100.00%	100.00%	POSTE	12	12	35	40	5.1.2	08	
DESARROLLO REGIONAL Y MEDIO AMBIENTE	09, TLALTENANGO	SEPLADER	FISE	SD, ALCANTARILLADO	02, AMPLIACIÓN DE SISTEMA	AMPLIACION DEL SISTEMA DE ALCANTARILLADO DE TALESTEPA	TEPECHITLÁN	VARIAS	09/2012	12/2012	528,064.00	-	396,048.00	132,016.00	-	-	-	535,985.00	-	403,969.00	132,016.00	-	-	-	100.00%	100.00%	METRO LINEAL	210	210	450	450	5.1.2	08	SE DIO UNA AMPLIACIÓN DE $7,921.00
DESARROLLO REGIONAL Y MEDIO AMBIENTE	09, TLALTENANGO	SEPLADER	FISE	SG, ELECTRIFICACIÓN	01 OB, URBANA/COLONIAS POBRES/ AMPLIACIÓN	AMPLIACIÓN DE LA RED DE ELECTRIFICACIÓN DE LA COLONIA AVIACIÓN	TEPECHITLÁN	VARIAS	09/2012	12/2012	153,688.00	-	115,266.00	38,422.00	-	-	-	155,994.00	-	117,572.00	38,422.00	-	-	-	100.00%	100.00%	POSTE	3	3	22	20	5.1.2	08	SE DIO UNA AMPLIACIÓN DE $2,306.00
DESARROLLO REGIONAL Y MEDIO AMBIENTE	09, TLALTENANGO	SEPLADER	FISE	SG, ELECTRIFICACIÓN	01 OB, URBANA/COLONIAS POBRES/ AMPLIACIÓN	ELECTRIFICACIÓN EN CALLE ZACATECAS ENTRE CUAHTEMOC Y GONZALEZ ORTEGA	TEPECHITLÁN	VARIAS	09/2012	12/2012	25,160.00	-	18,870.00	6,290.00	-	-	-	25,537.00	-	19,247.00	6,290.00	-	-	-	100.00%	100.00%	POSTE	2	2	20	20	5.1.2	08	SE DIO UNA AMPLIACIÓN DE $377.00
DESARROLLO REGIONAL Y MEDIO AMBIENTE	09, TLALTENANGO	SEPLADER	FISE	SG, ELECTRIFICACIÓN	01 OC, URBANA/COLONIAS POBRES/ OBRA COMPLEMENTARIA	EXTENSIÓN DE LINEA ELECTRICA CON OTRO TRANSFORMADOR EN CABECERA MUNICIPAL	TEPECHITLÁN	VARIAS	09/2012	12/2012	117,068.00	-	87,801.00	29,267.00	-	-	-	118,824.00	-	89,557.00	29,267.00	-	-	-	100.00%	100.00%	OBRA	1	1	420	400	5.1.2	08	SE DIO UNA AMPLIACIÓN DE $1,756.00
DESARROLLO REGIONAL Y MEDIO AMBIENTE	09, TLALTENANGO	SEPLADER	FISE	SG, ELECTRIFICACIÓN	02 OB, RURAL AMPLIACIÓN	ELECTRIFICACIÓN EN EL BARRIO DEL TERRERO	TEPECHITLÁN	VARIAS	09/2012	12/2012	69,962.00	-	52,464.00	17,488.00	-	-	-	71,001.00	-	53,513.00	17,488.00	-	-	-	100.00%	100.00%	POSTE	3	3	55	50	5.1.2	08	SE DIO UNA AMPLIACIÓN DE $1,040.00
DESARROLLO REGIONAL Y MEDIO AMBIENTE	09, TLALTENANGO	SEPLADER	FISE	SG, ELECTRIFICACIÓN	01 OB, URBANA/COLONIAS POBRES/ AMPLIACIÓN	ELECTRIFICACIÓN EN CALLE NICOLAS BRAVO PONIENTE	TEPECHITLÁN	VARIAS	09/2012	12/2012	166,080.00	-	124,560.00	41,520.00	-	-	-	168,571.00	-	127,051.00	41,520.00	-	-	-	100.00%	100.00%	POSTE	3	3	20	20	5.1.2	08	SE DIO UNA AMPLIACIÓN DE $2,491.00
DESARROLLO REGIONAL Y MEDIO AMBIENTE	09, TLALTENANGO	SEPLADER	TRANSFERENCIAS Y SUBSIDIOS	SG, ELECTRIFICACIÓN	02 OB, RURAL AMPLIACIÓN	AMPLIACIÓN DE ELECTRIFICACIÓN EN LA COMUNIDAD DE EXCAMÉ	TEPECHITLÁN	VARIAS	09/2012	12/2012	233,260.00	-	174,945.00	58,315.00	-	-	-	236,759.00	-	178,444.00	58,315.00	-	-	-	100.00%	100.00%	POSTE	7	7	60	50	5.1.2	08	SE DIO UNA AMPLIACIÓN DE $3,499.00
DESARROLLO REGIONAL Y MEDIO AMBIENTE	06, JEREZ	SEPLADER	TRANSFERENCIAS Y SUBSIDIOS	SD, ALCANTARILLADO	03 OA, CONSTRUCCIÓN DE SISTEMA	CONSTRUCCIÓN DE COLECTOR DE RED DE ALCANTARILLADO	TEPETONGO	VARIAS	01/2012	12/2012	394,924.00	-	197,462.00	197,462.00	-	-	-	394,924.00	-	197,462.00	197,462.00	-	-	-	100.00%	100.00%	METRO LINEAL	400	400	50	50	5.1.2	08	
DESARROLLO REGIONAL Y MEDIO AMBIENTE	06, JEREZ	SEPLADER	TRANSFERENCIAS Y SUBSIDIOS	SD, ALCANTARILLADO	03 OB, CONSTRUCCIÓN DE LATINIZACIÓN	SUMINISTRO E INSTALACIÓN DE BIODIGESTORES EN LA COMUNIDAD DEL LAUREL	TEPETONGO	VARIAS	01/2012	12/2012	734,612.00	-	367,306.00	367,306.00	-	-	-	734,612.00	-	367,306.00	367,306.00	-	-	-	100.00%	100.00%	PIEZA	28	28	50	50	5.1.2	08	
DESARROLLO REGIONAL Y MEDIO AMBIENTE	09, TLALTENANGO	SEPLADER	FISE	SC, AGUA POTABLE	01, REHABILITACIÓN DE SISTEMA	REHABILITACION DE RED DE AGUA POTABLE EN CALLE J. MA. MERCADO Y 16 DE SEPTIEMBRE	TEÚL DE GONZÁLEZ ORTEGA	VARIAS	09/2012	12/2012	191,720.00	-	143,790.00	47,930.00	-	-	-	194,596.00	-	146,666.00	47,930.00	-	-	-	100.00%	100.00%	METRO LINEAL	310	310	250	450	5.1.2	08	SE DIO UNA AMPLIACIÓN DE $2,876.00
DESARROLLO REGIONAL Y MEDIO AMBIENTE	09, TLALTENANGO	SEPLADER	FISE	SD, ALCANTARILLADO	01, REHABILITACIÓN DE SISTEMA	REHABILITACION DE RED DE DRENAJE EN CALLE J. MA. MERCADO Y 16 DE SEPTIEMBRE	TEÚL DE GONZÁLEZ ORTEGA	VARIAS	09/2012	12/2012	408,280.00	-	306,210.00	102,070.00	-	-	-	414,404.00	-	312,334.00	102,070.00	-	-	-	100.00%	100.00%	METRO LINEAL	310	310	250	450	5.1.2	08	SE DIO UNA AMPLIACIÓN DE $6,124.00
DESARROLLO REGIONAL Y MEDIO AMBIENTE	09, TLALTENANGO	SEPLADER	FISE	SD, ALCANTARILLADO	03 OB, CONSTRUCCIÓN DE LATINIZACIÓN	INSTALACIÓN DE BAÑOS HUMEDOS EN VARIAS COMUNIDADES DEL MUNICIPIO	TEÚL DE GONZÁLEZ ORTEGA	VARIAS	09/2012	12/2012	568,780.00	-	455,024.00	113,756.00	-	-	-	577,880.00	-	464,124.00	113,756.00	-	-	-	100.00%	100.00%	BAÑO	20	20	40	65	5.1.2	08	SE DIO UNA AMPLIACIÓN DE $9,100.00
DESARROLLO REGIONAL Y MEDIO AMBIENTE	09, TLALTENANGO	SEPLADER	FISE	SC, AGUA POTABLE	02, AMPLIACIÓN DE SISTEMA	AMPLIACIÓN DE RED DE AGUA POTABLE EN COMUNIDAD HUITZILA	TEÚL DE GONZÁLEZ ORTEGA	VARIAS	01/2012	12/2012	360,000.00	-	270,000.00	90,000.00	-	-	-	365,400.00	-	275,400.00	90,000.00	-	-	-	100.00%	100.00%	METRO LINEAL	1800	1800	342	349	5.1.2	08	SE DIO UNA AMPLIACIÓN DE $5,400.00
DESARROLLO REGIONAL Y MEDIO AMBIENTE	09, TLALTENANGO	SEPLADER	FISE	SD, ALCANTARILLADO	02, AMPLIACIÓN DE SISTEMA	AMPLIACIÓN DE RED DE DRENAJE EN LIBRAMIENTO EN LÓPEZ MATEOS SUR	TEÚL DE GONZÁLEZ ORTEGA	VARIAS	01/2012	12/2012	71,732.00	-	53,799.00	17,933.00	-	-	-	72,808.00	-	54,875.00	17,933.00	-	-	-	100.00%	100.00%	METRO LINEAL	106	106	24	26	5.1.2	08	SE DIO UNA AMPLIACIÓN DE $1,076.00
DESARROLLO REGIONAL Y MEDIO AMBIENTE	09, TLALTENANGO	SEPLADER	FISE	SD, ALCANTARILLADO	02, AMPLIACIÓN DE SISTEMA	AMPLIACIÓN DE RED DRENAJE EN CALLE JAVIER MINA	TEÚL DE GONZÁLEZ ORTEGA	VARIAS	01/2012	12/2012	51,560.00	-	38,670.00	12,890.00	-	-	-	52,333.00	-	39,443.00	12,890.00	-	-	-	100.00%	100.00%	METRO LINEAL	58	58	24	26	5.1.2	08	SE DIO UNA AMPLIACIÓN DE $773.00
DESARROLLO REGIONAL Y MEDIO AMBIENTE	09, TLALTENANGO	SEPLADER	FISE	SC, AGUA POTABLE	01, REHABILITACIÓN DE SISTEMA	SECCIONAMIENTO DE RED DE DISTRIBUCIÓN DE RED DE AGUA POTABLE	TEÚL DE GONZÁLEZ ORTEGA	VARIAS	01/2012	12/2012	45,000.00	-	33,750.00	11,250.00	-	-	-	45,675.00	-	34,425.00	11,250.00	-	-	-	100.00%	100.00%	SISTEMA	1	1	342	349	5.1.2	08	SE DIO UNA AMPLIACIÓN DE $675.00
DESARROLLO REGIONAL Y MEDIO AMBIENTE	10, OJOCALIENTE	SEPLADER	FISE	SG, ELECTRIFICACIÓN	02 OB, RURAL AMPLIACIÓN	AMPLIACION DE LA RED DE ENERGIA ELECTRICA EN VARIAS CALLES DEL MUNICPIO	TRANCOSO	VARIAS	01/2012	12/2012	279,523.00	-	237,595.00	-	41,928.00	-	-	279,523.00	-	237,595.00	-	41,928.00	-	-	100.00%	100.00%	POSTE	9	9	25	25	5.1.2	08	
DESARROLLO REGIONAL Y MEDIO AMBIENTE	10, OJOCALIENTE	SEPLADER	FISE	SC, AGUA POTABLE	03, CONSTRUCCIÓN DE SISTEMA	CONTRUCCIÓN DE LINEA DE CONDUCCION DE AGUA POTABLE EN CABECERA MUNICIPAL	TRANCOSO	VARIAS	10/2012	12/2012	2,650,556.00	-	1,325,278.00	1,325,278.00	-	-	-	2,677,062.00	-	1,351,784.00	1,325,278.00	-	-	-	100.00%	100.00%	METRO LINEAL	6363	6363	7500	8500	5.1.2	08	SE DIO UNA AMPLIACIÓN DE $ 26,506.00
DESARROLLO REGIONAL Y MEDIO AMBIENTE	10, OJOCALIENTE	SEPLADER	FISE	SD, ALCANTARILLADO	02, AMPLIACIÓN DE SISTEMA	AMPLIACION DE ALCANTARILLADO RN CALLE DEL TORO Y VIBORILLAS (BARRIO DEL REFUGIO)	TRANCOSO	VARIAS	10/2012	12/2012	171,038.00	-	85,519.00	85,519.00	-	-	-	172,748.00	-	87,229.00	85,519.00	-	-	-	100.00%	100.00%	METRO LINEAL	253	253	30	40	5.1.2	08	SE DIO UNA AMPLIACIÓN DE $1,710.00

GOBIERNO DEL ESTADO DE ZACATECAS
UNIDAD DE PLANEACIÓN
CIERRE DE EJERCICIO 2012
POR EJE

CE-2012

SECTOR	REGIÓN	DEPENDENCIA	FONDO O MODALIDAD DE INVERSIÓN	PROGRAMA	SUBPROGRAMA	DESCRIPCIÓN DE LA OBRA O ACCIÓN	MUNICIPIO	LOCALIDAD	FECHA DE:		ESTRUCTURA FIANCIERA APROBADA							ESTRUCTURA FIANCIERA EJERCIDA							AVANCE %		METAS TOTALES			BENEFICIARIOS		PED	NUMERO DEL PROYECTO	OBSERVACIONES
									INICIO	TERMINO	TOTAL	FEDERAL	ESTATAL	MUNICIPAL	PARTICIPANTES	CRÉDITO	OTROS	TOTAL	FEDERAL	ESTATAL	MUNICIPAL	PARTICIPANTES	CRÉDITO	OTROS	FINAN-CIERO	FÍSICO	UNIDAD DE MEDIDA	PROGRA-MADAS	ALCANZ-ADAS	HOMBRES	MUJERES	EJE, LÍNEA ESTRATÉGICA, ESTRATEGIA		
DESARROLLO REGIONAL Y MEDIO AMBIENTE	10, OJOCALIENTE	SEPLADER	FISE	SD, ALCANTARILLADO	02, AMPLIACIÓN DE SISTEMA	AMPLIACIÓN DE RED DE ALCANTARILLADO EN CALLE CARRETERA VIEJA (BARRIO LA PROVIDENCIA)	TRANCOSO	VARIAS	10/2012	12/2012	74,050.00	-	37,025.00	37,025.00	-	-	-	74,791.00	-	37,766.00	37,025.00	-	-	-	100.00%	100.00%	METRO LINEAL	108	108	20	30	5.1.2	08	SE DIO UNA AMPLIACIÓN DE $741.00
DESARROLLO REGIONAL Y MEDIO AMBIENTE	10, OJOCALIENTE	SEPLADER	FISE	SD, ALCANTARILLADO	02, AMPLIACIÓN DE SISTEMA	AMPLIACIÓN DE ALCANTARILLADO EN CALLE SAN ANTONIO Y 24 DE FEBRERO (BARRIO LA PROVIDENCIA)	TRANCOSO	VARIAS	10/2012	12/2012	201,970.00	-	100,985.00	100,985.00	-	-	-	203,990.00	-	103,005.00	100,985.00	-	-	-	100.00%	100.00%	METRO LINEAL	280	280	40	50	5.1.2	08	SE DIO UNA AMPLIACIÓN DE $2,020.00
DESARROLLO REGIONAL Y MEDIO AMBIENTE	10, OJOCALIENTE	SEPLADER	FISE	SD, ALCANTARILLADO	02, AMPLIACIÓN DE SISTEMA	AMPLIACIÓN DE ALCANTARILLADO EN CALLE DEL SOTOL (BARRIO DEL REFUGIO DE ARRIBA)	TRANCOSO	VARIAS	10/2012	12/2012	75,290.00	-	37,645.00	37,645.00	-	-	-	76,043.00	-	38,398.00	37,645.00	-	-	-	100.00%	100.00%	METRO LINEAL	110	110	15	25	5.1.2	08	SE DIO UNA AMPLIACIÓN DE $753.00
DESARROLLO REGIONAL Y MEDIO AMBIENTE	10, OJOCALIENTE	SEPLADER	FISE	SD, ALCANTARILLADO	02, AMPLIACIÓN DE SISTEMA	AMPLIACIÓN DE ALCANTARILLADO EN PRIVADA EL ARROYO (BARRIO DEL REFUGIO)	TRANCOSO	VARIAS	10/2012	12/2012	75,290.00	-	37,645.00	37,645.00	-	-	-	76,043.00	-	38,398.00	37,645.00	-	-	-	100.00%	100.00%	METRO LINEAL	110	110	15	25	5.1.2	08	SE DIO UNA AMPLIACIÓN DE $753.00
DESARROLLO REGIONAL Y MEDIO AMBIENTE	10, OJOCALIENTE	SEPLADER	FISE	SD, ALCANTARILLADO	02, AMPLIACIÓN DE SISTEMA	AMPLIACIÓN DE ALCANTARILLADOO EN CALLE CANARIO (BARRIO LA CANTERA)	TRANCOSO	VARIAS	10/2012	12/2012	75,290.00	-	37,645.00	37,645.00	-	-	-	76,043.00	-	38,398.00	37,645.00	-	-	-	100.00%	100.00%	METRO LINEAL	110	110	15	25	5.1.2	08	SE DIO UNA AMPLIACIÓN DE $753.00
DESARROLLO REGIONAL Y MEDIO AMBIENTE	10, OJOCALIENTE	SEPLADER	FISE	SD, ALCANTARILLADO	02, AMPLIACIÓN DE SISTEMA	AMPLIACIÓN DE ALCANTARILLADO EN RASTRO MUNICIPAL (BARRIO DEL REFUGIO)	TRANCOSO	VARIAS	10/2012	12/2012	103,634.00	-	51,817.00	51,817.00	-	-	-	104,670.00	-	52,853.00	51,817.00	-	-	-	100.00%	100.00%	METRO LINEAL	150	150	5000	6000	5.1.2	08	SE DIO UNA AMPLIACIÓN DE $1,036.00
DESARROLLO REGIONAL Y MEDIO AMBIENTE	10, OJOCALIENTE	SEPLADER	FISE	SC, AGUA POTABLE	02, AMPLIACIÓN DE SISTEMA	AMPLIACIÓN DE LA RED DE AGUA POTABLE EN CALLE PINOS (BARRIO EL TRANCOSITO)	TRANCOSO	VARIAS	10/2012	12/2012	49,912.00	-	24,956.00	24,956.00	-	-	-	50,411.00	-	25,455.00	24,956.00	-	-	-	100.00%	100.00%	METRO LINEAL	150	150	30	40	5.1.2	08	SE DIO UNA AMPLIACIÓN DE $ 499.00
DESARROLLO REGIONAL Y MEDIO AMBIENTE	10, OJOCALIENTE	SEPLADER	FISE	SC, AGUA POTABLE	02, AMPLIACIÓN DE SISTEMA	AMPLIACIÓN DE LA RED DE AGUA POTABLE EN CALLE CARRETERA VIEJA (BARRIO PROVIDENCIA)	TRANCOSO	VARIAS	10/2012	12/2012	49,912.00	-	24,956.00	24,956.00	-	-	-	50,411.00	-	25,455.00	24,956.00	-	-	-	100.00%	100.00%	METRO LINEAL	150	150	30	40	5.1.2	08	SE DIO UNA AMPLIACIÓN DE $499.00
DESARROLLO REGIONAL Y MEDIO AMBIENTE	10, OJOCALIENTE	SEPLADER	FISE	SC, AGUA POTABLE	02, AMPLIACIÓN DE SISTEMA	AMPLIACIÓN DE LA RED DE AGUA POTABLE EN PRIVADA LOS RUBIO (BARRIO DEL REFUGIO)	TRANCOSO	VARIAS	10/2012	12/2012	16,134.00	-	8,067.00	8,067.00	-	-	-	16,295.00	-	8,228.00	8,067.00	-	-	-	100.00%	100.00%	METRO LINEAL	47	47	8	12	5.1.2	08	SE DIO UNA AMPLIACIÓN DE $161.00
DESARROLLO REGIONAL Y MEDIO AMBIENTE	10, OJOCALIENTE	SEPLADER	FISE	SC, AGUA POTABLE	02, AMPLIACIÓN DE SISTEMA	AMPLIACIÓN DE LA RED DE AGUA POTABLE EN CALLE SAN ANTONIO (BARRIO PROVIDENCIA)	TRANCOSO	VARIAS	10/2012	12/2012	93,224.00	-	46,612.00	46,612.00	-	-	-	94,156.00	-	47,544.00	46,612.00	-	-	-	100.00%	100.00%	METRO LINEAL	280	280	35	40	5.1.2	08	SE DIO UNA AMPLIACIÓN DE $932.00
DESARROLLO REGIONAL Y MEDIO AMBIENTE	10, OJOCALIENTE	SEPLADER	FISE	SC, AGUA POTABLE	02, AMPLIACIÓN DE SISTEMA	AMPLIACIÓN DE LA RED DE AGUA POTABLE EN CALLE NOPAL (BARRIO REFUGIO DE ARRIBA)	TRANCOSO	VARIAS	10/2012	12/2012	40,014.00	-	20,007.00	20,007.00	-	-	-	40,414.00	-	20,407.00	20,007.00	-	-	-	100.00%	100.00%	METRO LINEAL	120	120	25	30	5.1.2	08	SE DIO UNA AMPLIACIÓN DE $ 400.00
DESARROLLO REGIONAL Y MEDIO AMBIENTE	10, OJOCALIENTE	SEPLADER	FISE	SG, ELECTRIFICACIÓN	01 OB, URBANA/COLONIAS POBRES/ AMPLIACIÓN	AMPLIACIÓN DE ELECTRIFICACIÓN EN CALLE REVOLUCIÓN (BARRIO DEL REFUGIO)	TRANCOSO	VARIAS	10/2012	12/2012	255,000.00	-	127,500.00	127,500.00	-	-	-	257,550.00	-	130,050.00	127,500.00	-	-	-	100.00%	100.00%	POSTE	3	3	45	50	5.1.2	08	SE DIO UNA AMPLIACIÓN DE $2,550.00
DESARROLLO REGIONAL Y MEDIO AMBIENTE	10, OJOCALIENTE	SEPLADER	FISE	SG, ELECTRIFICACIÓN	01 OB, URBANA/COLONIAS POBRES/ AMPLIACIÓN	AMPLIACIÓN DE ELECTRIFICACIÓN EN CALLE BENDITO (BARRIO EL PANAL)	TRANCOSO	VARIAS	10/2012	12/2012	172,290.00	-	86,145.00	86,145.00	-	-	-	174,013.00	-	87,868.00	86,145.00	-	-	-	100.00%	100.00%	POSTE	3	3	25	30	5.1.2	08	SE DIO UNA AMPLIACIÓN DE $1,723.00
DESARROLLO REGIONAL Y MEDIO AMBIENTE	10, OJOCALIENTE	SEPLADER	FISE	SG, ELECTRIFICACIÓN	01 OB, URBANA/COLONIAS POBRES/ AMPLIACIÓN	AMPLIACIÓN DE ELECTRIFICACIÓN EN PRIVADA LOS RUBIO (BARRIO DEL REFUGIO)	TRANCOSO	VARIAS	10/2012	12/2012	32,652.00	-	16,326.00	16,326.00	-	-	-	32,979.00	-	16,653.00	16,326.00	-	-	-	100.00%	100.00%	POSTE	1	1	8	12	5.1.2	08	SE DIO UNA AMPLIACIÓN DE $327.00
DESARROLLO REGIONAL Y MEDIO AMBIENTE	09, TLALTENANGO	SEPLADER	FISE	SD, ALCANTARILLADO	03 OA, CONSTRUCCIÓN DE SISTEMA	AMPLIACION DE LINEA DE DRENAJE EN LA COMUNIDAD DE LA CEJA	TRINIDAD GARCÍA DE LA CADENA	VARIAS	01/2012	12/2012	200,000.00	-	100,000.00	100,000.00	-	-	-	202,000.00	-	102,000.00	100,000.00	-	-	-	100.00%	100.00%	METRO LINEAL	600	600	600	200	5.1.2	08	SE DIO UNA AMPLIACIÓN DE $2,000
DESARROLLO REGIONAL Y MEDIO AMBIENTE	09, TLALTENANGO	SEPLADER	FISE	SD, ALCANTARILLADO	03 OB, CONSTRUCCIÓN DE LATINIZACIÓN	CONSTRUCCION DE BAÑOS CON BIODIGESTOR Y CALENTADOR SOLAR EN LA COMUNIDAD DE BARRANCO	TRINIDAD GARCÍA DE LA CADENA	VARIAS	01/2012	12/2012	124,820.00	-	62,410.00	62,410.00	-	-	-	126,068.00	-	63,658.00	62,410.00	-	-	-	100.00%	100.00%	BAÑO	5	5	28	39	5.1.2	08	SE DIO UNA AMPLIACIÓN DE $1,248.00
DESARROLLO REGIONAL Y MEDIO AMBIENTE	09, TLALTENANGO	SEPLADER	FISE	SD, ALCANTARILLADO	03 OB, CONSTRUCCIÓN DE LATINIZACIÓN	CONSTRUCCION DE BAÑOS CON BIODIGESTOR Y CALENTADOR SOLAR EN LA COMUNIDAD DE LA TETILLA	TRINIDAD GARCÍA DE LA CADENA	VARIAS	01/2012	12/2012	49,928.00	-	24,964.00	24,964.00	-	-	-	50,427.00	-	25,463.00	24,964.00	-	-	-	100.00%	100.00%	BAÑO	2	2	34	24	5.1.2	08	SE DIO UNA AMPLIACIÓN DE $499.00
DESARROLLO REGIONAL Y MEDIO AMBIENTE	09, TLALTENANGO	SEPLADER	FISE	SD, ALCANTARILLADO	03 OB, CONSTRUCCIÓN DE LATINIZACIÓN	CONSTRUCCION DE BAÑOS CON BIODIGESTOR Y CALENTADOR SOLAR EN LA COMUNIDAD DE LAS HIGUERAS	TRINIDAD GARCÍA DE LA CADENA	VARIAS	01/2012	12/2012	149,784.00	-	74,892.00	74,892.00	-	-	-	151,282.00	-	76,390.00	74,892.00	-	-	-	100.00%	100.00%	BAÑO	6	6	22	16	5.1.2	08	SE DIO UNA AMPLIACIÓN DE $20,000
DESARROLLO REGIONAL Y MEDIO AMBIENTE	09, TLALTENANGO	SEPLADER	FISE	SG, ELECTRIFICACIÓN	01 OA, URBANA/COLONIAS POBRES/ CONSTRUCCIÓN	CONSTRUCCION DE RED ELECTRICA PARA LA COL. COPROVI	TRINIDAD GARCÍA DE LA CADENA	VARIAS	09/2012	12/2012	1,000,000.00	-	1,000,000.00	-	-	-	-	1,020,000.00	-	1,020,000.00	-	-	-	-	100.00%	100.00%	PROYECTO	1	1	1698	1895	5.1.2	08	SE DIO UNA AMPLIACIÓN DE $20,000.00
DESARROLLO REGIONAL Y MEDIO AMBIENTE	01, FRESNILLO	SEPLADER	FISE	SG, ELECTRIFICACIÓN	04 OA, NO CONVENCIONAL (PLANTA DE LUZ)	ADQUISICION E INSTALACIÓN DE PANELES SOLARES EN LAS LOCALIDADES DE ALTA MARGINACION DEL MUNICIPIO DE VALPARAISO	VALPARAÍSO	VARIAS	11/2012	02/2013	2,182,350.00	-	2,182,350.00	-	-	-	-	1,000,000.00	-	1,000,000.00	-	-	-	-	50.00%	50.00%	OBRA	1	1	232	260	5.1.2	08	
DESARROLLO REGIONAL Y MEDIO AMBIENTE	01, FRESNILLO	SEPLADER	FISE	SG, ELECTRIFICACIÓN	02 OA, RURAL CONSTRUCCIÓN	CONSTRUCCION DE LÍNEA Y RED DE DISTRIBUCIÓN DE ENERGIA ELECTRICA EN LA COMUNIDAD DE LA GRULLA	VALPARAÍSO	VARIAS	01/2012	12/2012	1,986,070.00	-	993,035.00	993,035.00	-	-	-	2,005,931.00	-	1,012,896.00	993,035.00	-	-	-	100.00%	90.00%	POSTE	41	41	32	35	5.1.2	08	SE DIO UNA AMPLIACIÓN DE $19,861.00
DESARROLLO REGIONAL Y MEDIO AMBIENTE	01, FRESNILLO	SEPLADER	EMPRÉSTITO	SD, ALCANTARILLADO	03 OB, CONSTRUCCIÓN DE LATINIZACIÓN	CONTRUCCION DE 15 BAÑOS ECOLOGICOS CON BIODIGESTORES	VALPARAÍSO	VARIAS	03/2012	12/2012	445,113.00	-	445,113.00	-	-	-	-	454,197.00	-	454,197.00	-	-	-	-	100.00%	100.00%	BAÑO	15	15	51	70	5.1.2	08	SE DIO UNA AMPLIACIÓN DE $9,084.00
DESARROLLO REGIONAL Y MEDIO AMBIENTE	01, FRESNILLO	SEPLADER	EMPRÉSTITO	SC, AGUA POTABLE	07, EQUIPAMIENTO / ELECTRIFICACIÓN	EQUIPAMIENTO DE POZO, LÍNEA DE CONDUCCIÓN Y CONSTRUCCION DE TANQUE DE ALMACENAMIENTO PARA AGUA POTABLE EN LA CABECERA MUNICIPAL.	VALPARAÍSO	VARIAS	10/2012	12/2012	3,290,531.00	-	1,645,266.00	1,645,265.00	-	-	-	3,290,531.00	-	1,645,266.00	1,645,265.00	-	-	-	100.00%	100.00%	OBRA	1	0	6142	6777	5.1.2	08	
DESARROLLO REGIONAL Y MEDIO AMBIENTE	01, FRESNILLO	SEPLADER	FISE	SG, ELECTRIFICACIÓN	02 OA, RURAL CONSTRUCCIÓN	CONSTRUCCIÓN DE LINEA Y RED DE ENERGIA ELECTRICA EN EL PINO	VALPARAÍSO	VARIAS	01/2012	12/2012	1,701,196.00	425,297.00	692,923.00	582,966.00	-	-	-	-	-	-	-	-	-	-	0.00%	0.00%	POSTE	17	0	10	11	5.1.2	08	
DESARROLLO REGIONAL Y MEDIO AMBIENTE	01, FRESNILLO	SEPLADER	FISE	SG, ELECTRIFICACIÓN	02 OA, RURAL CONSTRUCCIÓN	CONSTRUCCIÓN DE LINEA Y RED DE ENERGIA ELECTRICA EN MARIA TERESA	VALPARAÍSO	VARIAS	01/2012	12/2012	199,500.00	-	81,260.00	118,240.00	-	-	-	-	-	-	-	-	-	-	0.00%	0.00%	POSTE	4	0	13	15	5.1.2	08	
DESARROLLO REGIONAL Y MEDIO AMBIENTE	08, ZACATECAS	SEPLADER	FISE	SC, AGUA POTABLE	02, AMPLIACIÓN DE SISTEMA	CONSTRUCCIÓN DE RED DE AGUA POTABLE EN CALLES RUBY Y DIAMANTE DEL FRACCIONAMIENTO ESMERALDA	VETAGRANDE	VARIAS	10/2012	12/2012	175,000.00	-	87,500.00	87,500.00	-	-	-	176,750.00	-	89,250.00	87,500.00	-	-	-	100.00%	100.00%	METRO LINEAL	199	199	19	21	5.1.2	08	SE DIO UNA AMPLIACIÓN DE $1,750.00
DESARROLLO REGIONAL Y MEDIO AMBIENTE	08, ZACATECAS	SEPLADER	FISE	SD, ALCANTARILLADO	02, AMPLIACIÓN DE SISTEMA	AMPLIACION DE RED DE DRENAJE EN CALLE ALIANZA	VETAGRANDE	VARIAS	10/2012	12/2012	272,000.00	-	136,000.00	136,000.00	-	-	-	274,720.00	-	138,720.00	136,000.00	-	-	-	100.00%	100.00%	METRO LINEAL	256	256	81	85	5.1.2	08	SE DIO UNA AMPLIACIÓN DE $2,720.00
DESARROLLO REGIONAL Y MEDIO AMBIENTE	08, ZACATECAS	SEPLADER	FISE	SD, ALCANTARILLADO	02, AMPLIACIÓN DE SISTEMA	AMPLIACION DE RED DE DRENAJE EN CALLE ALLENDE	VETAGRANDE	VARIAS	10/2012	12/2012	196,800.00	-	98,400.00	98,400.00	-	-	-	198,768.00	-	100,368.00	98,400.00	-	-	-	100.00%	100.00%	METRO LINEAL	180	180	87	92	5.1.2	08	SE DIO UNA AMPLIACIÓN DE $1,968.00
DESARROLLO REGIONAL Y MEDIO AMBIENTE	08, ZACATECAS	SEPLADER	FISE	SD, ALCANTARILLADO	02, AMPLIACIÓN DE SISTEMA	AMPLIACION DE RED DE DRENAJE EN CALLE JOAQUIN AMARO	VETAGRANDE	VARIAS	10/2012	12/2012	530,800.00	-	265,400.00	265,400.00	-	-	-	536,108.00	-	270,708.00	265,400.00	-	-	-	100.00%	100.00%	METRO LINEAL	510.5	510.5	119	124	5.1.2	08	SE DIO UNA AMPLIACIÓN DE $5,308.00
DESARROLLO REGIONAL Y MEDIO AMBIENTE	08, ZACATECAS	SEPLADER	FISE	SD, ALCANTARILLADO	02, AMPLIACIÓN DE SISTEMA	AMPLIACIÓN DE RED DE DRENAJE EN CALLE MORELOS	VETAGRANDE	VARIAS	10/2012	12/2012	245,800.00	-	122,900.00	122,900.00	-	-	-	248,258.00	-	125,358.00	122,900.00	-	-	-	100.00%	100.00%	METRO LINEAL	226	226	97	102	5.1.2	08	SE DIO UNA AMPLIACIÓN DE $2,458.00
DESARROLLO REGIONAL Y MEDIO AMBIENTE	08, ZACATECAS	SEPLADER	FISE	SD, ALCANTARILLADO	02, AMPLIACIÓN DE SISTEMA	AMPLIACION DE RED DE DRENAJE EN CALLE CALLECITA	VETAGRANDE	VARIAS	10/2012	12/2012	275,600.00	-	137,800.00	137,800.00	-	-	-	278,356.00	-	140,556.00	137,800.00	-	-	-	100.00%	100.00%	METRO LINEAL	260	260	97	102	5.1.2	08	SE DIO UNA AMPLIACIÓN DE $2,756.00

GOBIERNO DEL ESTADO DE ZACATECAS
UNIDAD DE PLANEACIÓN
CIERRE DE EJERCICIO 2012
POR EJE

CE-2012

SECTOR	REGIÓN	DEPENDENCIA	FONDO O MODALIDAD DE INVERSIÓN	PROGRAMA	SUBPROGRAMA	DESCRIPCIÓN DE LA OBRA O ACCIÓN	MUNICIPIO	LOCALIDAD	FECHA DE:		ESTRUCTURA FIANCIERA APROBADA							ESTRUCTURA FIANCIERA EJERCIDA							AVANCE %		METAS TOTALES			BENEFICIARIOS		PED		OBSERVACIONES
									INICIO	TERMINO	TOTAL	FEDERAL	ESTATAL	MUNICIPAL	PARTICIPANTES	CRÉDITO	OTROS	TOTAL	FEDERAL	ESTATAL	MUNICIPAL	PARTICIPANTES	CRÉDITO	OTROS	FINAN-CIERO	FÍSICO	UNIDAD DE MEDIDA	PROGRA-MADAS	ALCANZ-ADAS	HOMBRES	MUJERES	EJE, LÍNEA ESTRATÉGICA, ESTRATEGIA	NUMERO DEL PROYECTO	
DESARROLLO REGIONAL Y MEDIO AMBIENTE	08, ZACATECAS	SEPLADER	FISE	SD, ALCANTARILLADO	02, AMPLIACIÓN DE SISTEMA	AMPLIACION DE RED DE DRENAJE EN CALLE DEL REBOTE O HIDALGO	VETAGRANDE	VARIAS	10/2012	12/2012	144,000.00	-	72,000.00	72,000.00	-	-	-	145,440.00	-	73,440.00	72,000.00	-	-	-	100.00%	100.00%	METRO LINEAL	122	122	82	87	5.1.2	08	SE DIO UNA AMPLIACIÓN DE $1,440.00
DESARROLLO REGIONAL Y MEDIO AMBIENTE	08, ZACATECAS	SEPLADER	FISE	SD, ALCANTARILLADO	01, REHABILITACIÓN DE SISTEMA	REHABILITACION DE RED DE DRENAJE EN AV. ZACATECAS	VETAGRANDE	VARIAS	10/2012	12/2012	195,200.00	-	97,600.00	97,600.00	-	-	-	197,152.00	-	99,552.00	97,600.00	-	-	-	100.00%	100.00%	METRO LINEAL	155.56	155.56	119	126	5.1.2	08	SE DIO UNA AMPLIACIÓN DE $1952.00
DESARROLLO REGIONAL Y MEDIO AMBIENTE	08, ZACATECAS	SEPLADER	FISE	SG, ELECTRIFICACIÓN	02 OB, RURAL AMPLIACIÓN	AMPLIACION DE RED ELECTRICA EN CALLES SAN VICENTE	VETAGRANDE	VARIAS	10/2012	12/2012	305,276.00	-	152,638.00	152,638.00	-	-	-	308,329.00	-	155,691.00	152,638.00	-	-	-	100.00%	100.00%	POSTE	6	6	56	61	5.1.2	08	SE DIO UNA AMPLIACIÓN DE $3,053.00
DESARROLLO REGIONAL Y MEDIO AMBIENTE	08, ZACATECAS	SEPLADER	FISE	SG, ELECTRIFICACIÓN	02 OB, RURAL AMPLIACIÓN	AMPLIACION DE RED ELECTRICA EN CALLE PALMA	VETAGRANDE	VARIAS	10/2012	12/2012	272,000.00	-	136,000.00	136,000.00	-	-	-	274,720.00	-	138,720.00	136,000.00	-	-	-	100.00%	100.00%	POSTE	6	6	56	61	5.1.2	08	SE DIO UNA AMPLIACIÓN DE $2,720.00
DESARROLLO REGIONAL Y MEDIO AMBIENTE	08, ZACATECAS	SEPLADER	FISE	SG, ELECTRIFICACIÓN	01 OB, URBANA(COLONIAS POBRES) AMPLIACIÓN	AMPLIACION DE RED ELECTRICA EN FRACCIONAMIENTO ESMERALDA	VETAGRANDE	VARIAS	10/2012	12/2012	232,754.00	-	116,377.00	116,377.00	-	-	-	235,081.00	-	118,704.00	116,377.00	-	-	-	100.00%	100.00%	POSTE	3	3	51	56	5.1.2	08	SE DIO UNA AMPLIACIÓN DE $2,327.00
DESARROLLO REGIONAL Y MEDIO AMBIENTE	01, FRESNILLO	SEPLADER	FISE	SG, ELECTRIFICACIÓN	01 OB, URBANA(COLONIAS POBRES) AMPLIACIÓN	AMPLIACIÓN DE RED DE ENERGIA ELÉCTRICA EN EL MUNICIPIO DE VILLA DE COS	VILLA DE COS	VARIAS	01/2012	12/2012	66,627.00	-	66,627.00	-	-	-	-	66,627.00	-	66,627.00	-	-	-	-	100.00%	100.00%	POSTE	2	2	40	40	5.1.2	08	
DESARROLLO REGIONAL Y MEDIO AMBIENTE	01, FRESNILLO	SEPLADER	FISE	SG, ELECTRIFICACIÓN	02 OB, RURAL AMPLIACIÓN	AMPLIACIÓN DE RED DE ENERGIA ELECTRICA EN LO LOCALIDAD ESTACION LA COLORADA	VILLA DE COS	VARIAS	01/2012	12/2012	1,327,481.00	-	1,327,481.00	-	-	-	-	1,327,481.00	-	1,327,481.00	-	-	-	-	100.00%	100.00%	POSTE	36	36	100	100	5.1.2	08	
DESARROLLO REGIONAL Y MEDIO AMBIENTE	01, FRESNILLO	SEPLADER	FISE	U8, TRATAMIENTO AGUAS RESIDUALES (PLANTAS DE TRATAMIENTO)	03, CONSTRUCCIÓN	CONSTRUCCIÓN DE PLANTA DE TRATAMIENTO DE AGUAS RESIDUALES	VILLA DE COS	VARIAS	01/2012	12/2012	1,690,622.00	-	1,690,622.00	-	-	-	-	1,690,622.00	-	1,690,622.00	-	-	-	-	100.00%	100.00%	PLANTA	1	1	270	270	5.1.2	08	
DESARROLLO REGIONAL Y MEDIO AMBIENTE	04, PINOS	SEPLADER	FISE	SD, ALCANTARILLADO	03 OA, CONSTRUCCIÓN DE SISTEMA	CONSTRUCCION DE DRENAJE Y ALCANTARILLADO	VILLA GARCÍA	VARIAS	09/2012	12/2012	492,348.00	-	246,174.00	246,174.00	-	-	-	497,271.00	-	251,097.00	246,174.00	-	-	-	100.00%	100.00%	METRO LINEAL	520	520	73	85	5.1.2	08	SE DIO UNA AMPLIACIÓN DE $ 4,923.00
DESARROLLO REGIONAL Y MEDIO AMBIENTE	04, PINOS	SEPLADER	FISE	SG, ELECTRIFICACIÓN	02 OB, RURAL AMPLIACIÓN	AMPLIACION DE RED ELECTRICA	VILLA GARCÍA	VARIAS	09/2012	12/2012	98,598.00	-	49,299.00	49,299.00	-	-	-	99,584.00	-	50,285.00	49,299.00	-	-	-	100.00%	100.00%	POSTE	2	2	90	150	5.1.2	08	SE DIO UNA AMPLIACIÓN DE $986.00
DESARROLLO REGIONAL Y MEDIO AMBIENTE	04, PINOS	SEPLADER	FISE	SD, ALCANTARILLADO	02, AMPLIACIÓN DE SISTEMA	AMPLIACION DE RED DE DRENAJE	VILLA GARCÍA	VARIAS	09/2012	12/2012	508,780.00	-	254,390.00	254,390.00	-	-	-	513,868.00	-	259,478.00	254,390.00	-	-	-	100.00%	100.00%	METRO LINEAL	520	520	55	60	5.1.2	08	SE DIO UNA AMPLIACIÓN DE $ 5,088.00
DESARROLLO REGIONAL Y MEDIO AMBIENTE	04, PINOS	SEPLADER	FISE	SG, ELECTRIFICACIÓN	02 OB, RURAL AMPLIACIÓN	AMPLIACION DE RED ELECTRICA	VILLA GARCÍA	VARIAS	09/2012	12/2012	98,598.00	-	49,299.00	49,299.00	-	-	-	99,584.00	-	50,285.00	49,299.00	-	-	-	100.00%	100.00%	POSTE	2	2	35	44	5.1.2	08	SE DIO UNA AMPLIACIÓN DE $99,584.00
DESARROLLO REGIONAL Y MEDIO AMBIENTE	04, PINOS	SEPLADER	FISE	SD, ALCANTARILLADO	01, REHABILITACIÓN DE SISTEMA	REHABILITACION DE DRENAJE Y ALCANTARILLADO	VILLA GARCÍA	VARIAS	09/2012	12/2012	701,788.00	-	350,894.00	350,894.00	-	-	-	708,805.00	-	357,911.00	350,894.00	-	-	-	100.00%	100.00%	METRO LINEAL	520	520	2930	2859	5.1.2	08	SE DIO UNA AMPLIACIÓN DE $7,017.00
DESARROLLO REGIONAL Y MEDIO AMBIENTE	04, PINOS	SEPLADER	TRANSFERENCIAS Y SUBSIDIOS	SJ, INFRAESTRUCTURA EDUCATIVA	03, CONSTRUCCIÓN	CONSTRUCION DE DOMO EN ESCUELA PRIMARIA IGNACIO ZARAGOZA	VILLA GARCÍA	VARIAS	09/2012	12/2012	260,000.00	-	130,000.00	65,000.00	65,000.00	-	-	260,000.00	-	130,000.00	65,000.00	65,000.00	-	-	100.00%	100.00%	OBRA	1	1	250	300	5.1.2	08	
DESARROLLO REGIONAL Y MEDIO AMBIENTE	04, PINOS	SEPLADER	FISE	SD, ALCANTARILLADO	03 OA, CONSTRUCCIÓN DE SISTEMA	CONSTRUCCION DE RED DE DRENAJE SANITARIO	VILLA HIDALGO	VARIAS	09/2012	12/2012	1,495,006.00	-	727,503.00	727,503.00	-	-	-	1,489,556.00	-	742,053.00	727,503.00	-	-	-	100.00%	100.00%	METRO LINEAL	950	950	330	370	5.1.2	08	SE DIO UNA AMPLIACIÓN DE $ 14,550.00
DESARROLLO REGIONAL Y MEDIO AMBIENTE	08, ZACATECAS	SEPLADER	FISE	SC, AGUA POTABLE	02, AMPLIACIÓN DE SISTEMA	AMPLIACIÓN DE RED DE DISTRIBUCIÓN DE AGUA POTABLE EN CALLES LIBERTAD, INDEPENDENCIA Y AUTOSUFICIENCIA COL. COREA I	ZACATECAS	VARIAS	01/2012	12/2012	89,449.00	-	67,087.00	22,362.00	-	-	-	90,791.00	-	68,429.00	22,362.00	-	-	-	100.00%	100.00%	METRO LINEAL	265	265	149	182	5.1.2	08	SE DIO UNA AMPLIACIÓN DE $ 1,342.00
DESARROLLO REGIONAL Y MEDIO AMBIENTE	08, ZACATECAS	SEPLADER	FISE	SC, AGUA POTABLE	02, AMPLIACIÓN DE SISTEMA	AMPLIACIÓN DE RED DE DISTRIBUCIÓN DE AGUA POTABLE EN CARRETERA ANTIGUA PANAMERICANA COL. HÉROES DE CHAPULTEPEC	ZACATECAS	VARIAS	01/2012	12/2012	36,139.00	-	27,104.00	9,035.00	-	-	-	36,681.00	-	27,646.00	9,035.00	-	-	-	100.00%	100.00%	METRO LINEAL	120	120	68	83	5.1.2	08	SE DIO UNA AMPLIACIÓN DE $542.00
DESARROLLO REGIONAL Y MEDIO AMBIENTE	08, ZACATECAS	SEPLADER	FISE	SD, ALCANTARILLADO	02, AMPLIACIÓN DE SISTEMA	AMPLIACIÓN DE RED DE DRENAJE SANITARIO CALLE DEL CERRITO EN COMUNIDAD MIGUEL HIDALGO.	ZACATECAS	VARIAS	01/2012	12/2012	485,413.00	-	364,060.00	121,353.00	-	-	-	492,694.00	-	371,341.00	121,353.00	-	-	-	100.00%	100.00%	METRO LINEAL	603	603	339	415	5.1.2	08	SE DIO UNA AMPLIACIÓN DE $7,281.00
DESARROLLO REGIONAL Y MEDIO AMBIENTE	08, ZACATECAS	SEPLADER	FISE	SD, ALCANTARILLADO	02, AMPLIACIÓN DE SISTEMA	AMPLIACIÓN DE RED DE DRENAJE SANITARIO EN LAS CALLES BRIGADA BENITO JUÁREZ Y EJÉRCITO CONSTITUCIONALISTA, COL. TOMA DE ZACATECAS	ZACATECAS	VARIAS	01/2012	12/2012	366,282.00	-	274,712.00	91,570.00	-	-	-	371,776.00	-	280,206.00	91,570.00	-	-	-	100.00%	100.00%	METRO LINEAL	246	246	138	169	5.1.2	08	
DESARROLLO REGIONAL Y MEDIO AMBIENTE	08, ZACATECAS	SEPLADER	FISE	SD, ALCANTARILLADO	02, AMPLIACIÓN DE SISTEMA	AMPLIACIÓN DE RED DE DRENAJE SANITARIO EN VARIAS CALLES COL. CARLOS HINOJOSA	ZACATECAS	VARIAS	01/2012	12/2012	275,611.00	-	206,708.00	68,903.00	-	-	-	279,745.00	-	210,842.00	68,903.00	-	-	-	100.00%	100.00%	METRO LINEAL	360	360	203	248	5.1.2	08	SE DIO UNA AMPLIACIÓN DE $4,134.00
DESARROLLO REGIONAL Y MEDIO AMBIENTE	08, ZACATECAS	SEPLADER	FISE	SD, ALCANTARILLADO	02, AMPLIACIÓN DE SISTEMA	AMPLIACIÓN DE RED DE DRENAJE SANITARIO PRIVADA DEL TANQUE COMUNIDAD DE CENEGUILLAS	ZACATECAS	VARIAS	01/2012	12/2012	189,741.00	-	142,306.00	47,435.00	-	-	-	192,587.00	-	145,152.00	47,435.00	-	-	-	100.00%	100.00%	METRO LINEAL	167	167	94	115	5.1.2	08	SE DIO UNA AMPLIACIÓN DE $2,846.00
DESARROLLO REGIONAL Y MEDIO AMBIENTE	08, ZACATECAS	SEPLADER	FISE	SG, ELECTRIFICACIÓN	01 OB, URBANA(COLONIAS POBRES) AMPLIACIÓN	AMPLIACIÓN DE RED ELÉCTRICA CALLE JENOFONTE COL. LOS FILÓSOFOS I	ZACATECAS	VARIAS	01/2012	12/2012	185,606.00	-	139,204.00	46,402.00	-	-	-	188,380.00	-	141,988.00	46,402.00	-	-	-	100.00%	100.00%	POSTE	4	4	56	69	5.1.2	08	SE DIO UNA AMPLIACIÓN DE $2,784.00
DESARROLLO REGIONAL Y MEDIO AMBIENTE	08, ZACATECAS	SEPLADER	FISE	SG, ELECTRIFICACIÓN	02 OB, RURAL AMPLIACIÓN	AMPLIACIÓN DE RED ELÉCTRICA CALLE OBREGÓN COMUNIDAD RANCHO NUEVO	ZACATECAS	VARIAS	01/2012	12/2012	176,602.00	-	132,452.00	44,150.00	-	-	-	179,251.00	-	135,101.00	44,150.00	-	-	-	100.00%	100.00%	POSTE	2	2	56	69	5.1.2	08	SE DIO UNA AMPLIACIÓN DE $2,649.00
DESARROLLO REGIONAL Y MEDIO AMBIENTE	08, ZACATECAS	SEPLADER	FISE	SG, ELECTRIFICACIÓN	01 OB, URBANA(COLONIAS POBRES) AMPLIACIÓN	AMPLIACIÓN DE RED ELÉCTRICA EN CALLE ANAXIMANDRO COL. FILÓSOFOS I	ZACATECAS	VARIAS	01/2012	12/2012	361,644.00	-	271,233.00	90,411.00	-	-	-	367,069.00	-	276,658.00	90,411.00	-	-	-	100.00%	100.00%	POSTE	7	7	147	180	5.1.2	08	SE DIO UNA AMPLIACIÓN DE $5,425.00
DESARROLLO REGIONAL Y MEDIO AMBIENTE	08, ZACATECAS	SEPLADER	FISE	SG, ELECTRIFICACIÓN	01 OB, URBANA(COLONIAS POBRES) AMPLIACIÓN	AMPLIACIÓN DE RED ELÉCTRICA EN CALLE OCUTANGULO COL. FILÓSOFOS II	ZACATECAS	VARIAS	01/2012	12/2012	226,047.00	-	169,535.00	56,512.00	-	-	-	229,438.00	-	172,926.00	56,512.00	-	-	-	100.00%	100.00%	POSTE	4	4	84	103	5.1.2	08	SE DIO UNA AMPLIACIÓN DE $ 3,391.00
DESARROLLO REGIONAL Y MEDIO AMBIENTE	08, ZACATECAS	SEPLADER	FISE	SD, ALCANTARILLADO	01, REHABILITACIÓN DE SISTEMA	DESVIÓ DE RED DE ALCANTARILLADO SANITARIO EN CALLE EXPROPIACIÓN PETROLERA EN COL. LÁZARO CÁRDENAS	ZACATECAS	VARIAS	01/2012	12/2012	334,052.00	-	250,539.00	83,513.00	-	-	-	339,063.00	-	255,550.00	83,513.00	-	-	-	100.00%	100.00%	METRO LINEAL	198	198	111	136	5.1.2	08	SE DIO UNA AMPLIACIÓN DE $5,011.00
DESARROLLO REGIONAL Y MEDIO AMBIENTE	08, ZACATECAS	SEPLADER	FISE	SD, ALCANTARILLADO	01, REHABILITACIÓN DE SISTEMA	REHABILITACIÓN DE ALCANTARILLADO SANITARIO CALLEJÓN PLANEACIÓN COL. DÍAZ ORDAZ	ZACATECAS	VARIAS	01/2012	12/2012	304,636.00	-	228,477.00	76,159.00	-	-	-	309,205.00	-	233,046.00	76,159.00	-	-	-	100.00%	100.00%	METRO LINEAL	130	130	73	89	5.1.2	08	SE DIO UNA AMPLIACIÓN DE $4569.00
DESARROLLO REGIONAL Y MEDIO AMBIENTE	05, TLALTENANGO	SEPLADER	FISE	SG, ELECTRIFICACIÓN	01 OA, URBANA(COLONIAS POBRES) CONSTRUCCIÓN	AMPLIACIÓN DE RED ELECTRICA EN BARRIO MÉXICO.	SANTA MARÍA DE LA PAZ	VARIAS	01/2012	12/2012	251,000.00	-	188,250.00	62,750.00	-	-	-	254,765.00	-	192,015.00	62,750.00	-	-	-	100.00%	100.00%	POSTE	6	6	15	15	5.1.2	08	SE DIO UNA AMPLIACIÓN DE $3,765.00
DESARROLLO REGIONAL Y MEDIO AMBIENTE	08, ZACATECAS	SEPLADER	FISE	SC, AGUA POTABLE	01, REHABILITACIÓN DE SISTEMA	REHABILITACIÓN DE RED DE DISTRIBUCIÓN DE AGUA POTABLE EN CALLE TEPEYAC EN COL. LÁZARO CÁRDENAS	ZACATECAS	VARIAS	01/2012	12/2012	119,740.00	-	89,805.00	29,935.00	-	-	-	121,536.00	-	91,601.00	29,935.00	-	-	-	100.00%	100.00%	METRO LINEAL	89	89	50	61	5.1.2	08	SE DIO UNA AMPLIACIÓN DE $1796.00
DESARROLLO REGIONAL Y MEDIO AMBIENTE	09, JUCHIPILA	SEPLADER	ESTATAL	SH, VIVIENDA DIGNA	01 0A, REHABILITACIÓN DE VIVIENDA URBANA	APLICACION DE PISO DE CONCRETO EN VIVIENDAS DE PISO DE TIERRA EN EL MUNICIPIO DE APOZOL	APOZOL	VARIAS	11/2012	12/2012	63,360.00	-	63,360.00	-	-	-	-	63,360.00	-	63,360.00	-	-	-	-	100.00%	100.00%	M2	320.0	320.0	25	26	5.5.1	08	
DESARROLLO REGIONAL Y MEDIO AMBIENTE	01, FRESNILLO	SEPLADER	EMPRÉSTITO	SH, VIVIENDA DIGNA	01 0A, REHABILITACIÓN DE VIVIENDA URBANA	APLICACION DE PISO DE CONCRETO EN VIVIENDAS DE PISO DE TIERRA EN EL MUNICIPIO DE CALERA	CALERA	VARIAS	11/2012	12/2012	343,200.00	-	343,200.00	-	-	-	-	343,200.00	-	343,200.00	-	-	-	-	100.00%	100.00%	M2	1,733.3	1,733.3	136	141	5.5.1	08	

GOBIERNO DEL ESTADO DE ZACATECAS
UNIDAD DE PLANEACIÓN
CIERRE DE EJERCICIO 2012
POR EJE

CE-2012

SECTOR	REGIÓN	DEPENDENCIA	FONDO O MODALIDAD DE INVERSIÓN	PROGRAMA	SUBPROGRAMA	DESCRIPCIÓN DE LA OBRA O ACCIÓN	MUNICIPIO	LOCALIDAD	FECHA DE:		ESTRUCTURA FIANCIERA APROBADA							ESTRUCTURA FIANCIERA EJERCIDA							AVANCE %		METAS TOTALES			BENEFICIARIOS		PED		OBSERVACIONES
									INICIO	TERMINO	TOTAL	FEDERAL	ESTATAL	MUNICIPAL	PARTICIPANTES	CRÉDITO	OTROS	TOTAL	FEDERAL	ESTATAL	MUNICIPAL	PARTICIPANTES	CRÉDITO	OTROS	FINANCIERO	FISICO	UNIDAD DE MEDIDA	PROGRAMADAS	ALCANZADAS	HOMBRES	MUJERES	EJE, LÍNEA ESTRATÉGICA, ESTRATEGIA	NUMERO DEL PROYECTO	
DESARROLLO REGIONAL Y MEDIO AMBIENTE	02, RÍO GRANDE	SEPLADER	ESTATAL	SH, VIVIENDA DIGNA	01 9A, REHABILITACIÓN DE VIVIENDA URBANA	APLICACION DE PISO DE CONCRETO EN VIVIENDAS DE PISO DE TIERRA EN EL MUNICIPIO DE CARITAS DE FELIPE PESCADOR	CARITAS DE FELIPE PESCADOR	VARIAS	11/2012	12/2012	88,000.00		88,000.00					88,000.00		88,000.00					100.00%	100.00%	M2	444.4	444.4	35	36	5.5.1	08	
DESARROLLO REGIONAL Y MEDIO AMBIENTE	07, MAZAPIL	SEPLADER	ESTATAL	SH, VIVIENDA DIGNA	01 9A, REHABILITACIÓN DE VIVIENDA URBANA	APLICACION DE PISO DE CONCRETO EN VIVIENDAS DE PISO DE TIERRA EN EL MUNICIPIO DE CONCEPCION DEL ORO	CONCEPCION DEL ORO	VARIAS	11/2012	12/2012	176,000.00		176,000.00					176,000.00		176,000.00					100.00%	100.00%	M2	888.9	888.9	70	73	5.5.1	08	
DESARROLLO REGIONAL Y MEDIO AMBIENTE	10, OJOCALIENTE	SEPLADER	ESTATAL	SH, VIVIENDA DIGNA	01 9A, REHABILITACIÓN DE VIVIENDA URBANA	APLICACION DE PISO DE CONCRETO EN VIVIENDAS DE PISO DE TIERRA EN EL MUNICIPIO DE CUAUHTÉMOC	CUAUHTÉMOC	VARIAS	11/2012	12/2012	132,000.00		132,000.00					132,000.00		132,000.00					100.00%	100.00%	M2	666.7	666.7	52	54	5.5.1	08	
DESARROLLO REGIONAL Y MEDIO AMBIENTE	03, SOMBRERETE	SEPLADER	ESTATAL	SH, VIVIENDA DIGNA	01 9A, REHABILITACIÓN DE VIVIENDA URBANA	APLICACION DE PISO DE CONCRETO EN VIVIENDAS DE PISO DE TIERRA EN EL MUNICIPIO DE CHALCHIHUITES	CHALCHIHUITES	VARIAS	11/2012	12/2012	132,000.00		132,000.00					132,000.00		132,000.00					100.00%	100.00%	M2	666.7	666.7	52	54	5.5.1	08	
DESARROLLO REGIONAL Y MEDIO AMBIENTE	01, FRESNILLO	SEPLADER	EMPRÉSTITO	SH, VIVIENDA DIGNA	01 9A, REHABILITACIÓN DE VIVIENDA URBANA	APLICACION DE PISO DE CONCRETO EN VIVIENDAS DE PISO DE TIERRA EN EL MUNICIPIO DE FRESNILLO	FRESNILLO	VARIAS	11/2012	12/2012	1,452,000.00		1,452,000.00					1,452,000.00		1,452,000.00					100.00%	100.00%	M2	7,333.3	7,333.3	575	598	5.5.1	08	
DESARROLLO REGIONAL Y MEDIO AMBIENTE	10, OJOCALIENTE	SEPLADER	EMPRÉSTITO	SH, VIVIENDA DIGNA	01 9A, REHABILITACIÓN DE VIVIENDA URBANA	APLICACION DE PISO DE CONCRETO EN VIVIENDAS DE PISO DE TIERRA EN EL MUNICIPIO DE GENARO CODINA	GENARO CODINA	VARIAS	11/2012	12/2012	96,800.00		96,800.00					96,800.00		96,800.00					100.00%	100.00%	M2	488.9	488.9	38	40	5.5.1	08	
DESARROLLO REGIONAL Y MEDIO AMBIENTE	02, RÍO GRANDE	SEPLADER	ESTATAL	SH, VIVIENDA DIGNA	01 9A, REHABILITACIÓN DE VIVIENDA URBANA	APLICACION DE PISO DE CONCRETO EN VIVIENDAS DE PISO DE TIERRA EN EL MUNICIPIO DE GRAL. FCO. R. MURGUIA	GENERAL FRANCISCO R. MURGUIA	VARIAS	11/2012	12/2012	88,000.00		88,000.00					88,000.00		88,000.00					100.00%	100.00%	M2	444.4	444.4	35	36	5.5.1	08	
DESARROLLO REGIONAL Y MEDIO AMBIENTE	08, ZACATECAS	SEPLADER	EMPRÉSTITO	SH, VIVIENDA DIGNA	01 9A, REHABILITACIÓN DE VIVIENDA URBANA	APLICACION DE PISO DE CONCRETO EN VIVIENDAS DE PISO DE TIERRA EN EL MUNICIPIO DE GUADALUPE	GUADALUPE	VARIAS	11/2012	12/2012	880,000.00		880,000.00					880,000.00		880,000.00					100.00%	100.00%	M2	4,444.4	4,444.4	348	363	5.5.1	08	
DESARROLLO REGIONAL Y MEDIO AMBIENTE	09, JUCHIPILA	SEPLADER	ESTATAL	SH, VIVIENDA DIGNA	01 9A, REHABILITACIÓN DE VIVIENDA URBANA	APLICACION DE PISO DE CONCRETO EN VIVIENDAS DE PISO DE TIERRA EN EL MUNICIPIO DE JALPA	JALPA	VARIAS	11/2012	12/2012	88,000.00		88,000.00					88,000.00		88,000.00					100.00%	100.00%	M2	444.4	444.4	35	36	5.5.1	08	
DESARROLLO REGIONAL Y MEDIO AMBIENTE	02, RÍO GRANDE	SEPLADER	ESTATAL	SH, VIVIENDA DIGNA	01 9A, REHABILITACIÓN DE VIVIENDA URBANA	APLICACION DE PISO DE CONCRETO EN VIVIENDAS DE PISO DE TIERRA EN EL MUNICIPIO DE JUAN ALDAMA	JUAN ALDAMA	VARIAS	11/2012	12/2012	88,000.00		88,000.00					88,000.00		88,000.00					100.00%	100.00%	M2	444.4	444.4	35	36	5.5.1	08	
DESARROLLO REGIONAL Y MEDIO AMBIENTE	09, JUCHIPILA	SEPLADER	ESTATAL	SH, VIVIENDA DIGNA	01 9A, REHABILITACIÓN DE VIVIENDA URBANA	APLICACION DE PISO DE CONCRETO EN VIVIENDAS DE PISO DE TIERRA EN EL MUNICIPIO DE JUCHIPILA	JUCHIPILA	VARIAS	11/2012	12/2012	83,600.00		83,600.00					83,600.00		83,600.00					100.00%	100.00%	M2	422.2	422.2	33	34	5.5.1	08	
DESARROLLO REGIONAL Y MEDIO AMBIENTE	04, PINOS	SEPLADER	EMPRÉSTITO	SH, VIVIENDA DIGNA	01 9A, REHABILITACIÓN DE VIVIENDA URBANA	APLICACION DE PISO DE CONCRETO EN VIVIENDAS DE PISO DE TIERRA EN EL MUNICIPIO DE LORETO	LORETO	VARIAS	11/2012	12/2012	158,400.00		158,400.00					158,400.00		158,400.00					100.00%	100.00%	M2	800.0	800.0	63	65	5.5.1	08	
DESARROLLO REGIONAL Y MEDIO AMBIENTE	10, OJOCALIENTE	SEPLADER	ESTATAL	SH, VIVIENDA DIGNA	01 9A, REHABILITACIÓN DE VIVIENDA URBANA	APLICACION DE PISO DE CONCRETO EN VIVIENDAS DE PISO DE TIERRA EN EL MUNICIPIO DE LUIS MOYA	LUIS MOYA	VARIAS	11/2012	12/2012	61,600.00		61,600.00					61,600.00		61,600.00					100.00%	100.00%	M2	311.1	311.1	24	25	5.5.1	08	
DESARROLLO REGIONAL Y MEDIO AMBIENTE	02, RÍO GRANDE	SEPLADER	ESTATAL	SH, VIVIENDA DIGNA	01 9A, REHABILITACIÓN DE VIVIENDA URBANA	APLICACION DE PISO DE CONCRETO EN VIVIENDAS DE PISO DE TIERRA EN EL MUNICIPIO DE MIGUEL AUZA	MIGUEL AUZA	VARIAS	11/2012	12/2012	88,000.00		88,000.00					88,000.00		88,000.00					100.00%	100.00%	M2	444.4	444.4	35	36	5.5.1	08	
DESARROLLO REGIONAL Y MEDIO AMBIENTE	08, ZACATECAS	SEPLADER	ESTATAL	SH, VIVIENDA DIGNA	01 9A, REHABILITACIÓN DE VIVIENDA URBANA	APLICACION DE PISO DE CONCRETO EN VIVIENDAS DE PISO DE TIERRA EN EL MUNICIPIO DE MORELOS	MORELOS	VARIAS	11/2012	12/2012	88,000.00		88,000.00					88,000.00		88,000.00					100.00%	100.00%	M2	444.4	444.4	35	36	5.5.1	08	
DESARROLLO REGIONAL Y MEDIO AMBIENTE	09, JUCHIPILA	SEPLADER	ESTATAL	SH, VIVIENDA DIGNA	01 9A, REHABILITACIÓN DE VIVIENDA URBANA	APLICACION DE PISO DE CONCRETO EN VIVIENDAS DE PISO DE TIERRA EN EL MUNICIPIO DE MOYAHUA	MOYAHUA DE ESTRADA	VARIAS	11/2012	12/2012	39,600.00		39,600.00					39,600.00		39,600.00					100.00%	100.00%	M2	200.0	200.0	16	16	5.5.1	08	
DESARROLLO REGIONAL Y MEDIO AMBIENTE	09, JUCHIPILA	SEPLADER	EMPRÉSTITO	SH, VIVIENDA DIGNA	01 9A, REHABILITACIÓN DE VIVIENDA URBANA	APLICACION DE PISO DE CONCRETO EN VIVIENDAS DE PISO DE TIERRA EN EL MUNICIPIO DE NOCHISTLAN DE MEJÍA	NOCHISTLAN DE MEJÍA	VARIAS	11/2012	12/2012	30,800.00		30,800.00					30,800.00		30,800.00					100.00%	100.00%	M2	155.6	155.6	12	13	5.5.1	08	
DESARROLLO REGIONAL Y MEDIO AMBIENTE	10, OJOCALIENTE	SEPLADER	EMPRÉSTITO	SH, VIVIENDA DIGNA	01 9A, REHABILITACIÓN DE VIVIENDA URBANA	APLICACION DE PISO DE CONCRETO EN VIVIENDAS DE PISO DE TIERRA EN EL MUNICIPIO DE OJOCALIENTE	OJOCALIENTE	VARIAS	11/2012	12/2012	222,640.00		222,640.00					222,640.00		222,640.00					100.00%	100.00%	M2	1,124.4	1,124.4	88	92	5.5.1	08	
DESARROLLO REGIONAL Y MEDIO AMBIENTE	08, ZACATECAS	SEPLADER	ESTATAL	SH, VIVIENDA DIGNA	01 9A, REHABILITACIÓN DE VIVIENDA URBANA	APLICACION DE PISO DE CONCRETO EN VIVIENDAS DE PISO DE TIERRA EN EL MUNICIPIO DE PANUCO	PANUCO	VARIAS	11/2012	12/2012	133,408.00		133,408.00					133,408.00		133,408.00					100.00%	100.00%	M2	673.8	673.8	53	55	5.5.1	08	
DESARROLLO REGIONAL Y MEDIO AMBIENTE	04, PINOS	SEPLADER	EMPRÉSTITO	SH, VIVIENDA DIGNA	01 9A, REHABILITACIÓN DE VIVIENDA URBANA	APLICACION DE PISO DE CONCRETO EN VIVIENDAS DE PISO DE TIERRA EN EL MUNICIPIO DE PINOS	PINOS	VARIAS	11/2012	12/2012	220,000.00		220,000.00					220,000.00		220,000.00					100.00%	100.00%	M2	1,111.1	1,111.1	87	91	5.5.1	08	
DESARROLLO REGIONAL Y MEDIO AMBIENTE	02, RÍO GRANDE	SEPLADER	EMPRÉSTITO	SH, VIVIENDA DIGNA	01 9A, REHABILITACIÓN DE VIVIENDA URBANA	APLICACION DE PISO DE CONCRETO EN VIVIENDAS DE PISO DE TIERRA EN EL MUNICIPIO DE RIO GRANDE	RÍO GRANDE	VARIAS	11/2012	12/2012	103,783.00		103,783.00					103,783.00		103,783.00					100.00%	100.00%	M2	524.2	524.2	41	43	5.5.1	08	
DESARROLLO REGIONAL Y MEDIO AMBIENTE	03, SOMBRERETE	SEPLADER	ESTATAL	SH, VIVIENDA DIGNA	01 9A, REHABILITACIÓN DE VIVIENDA URBANA	APLICACION DE PISO DE CONCRETO EN VIVIENDAS DE PISO DE TIERRA EN EL MUNICIPIO DE SAIN ALTO	SAIN ALTO	VARIAS	11/2012	12/2012	79,200.00		79,200.00					79,200.00		79,200.00					100.00%	100.00%	M2	400.0	400.0	31	33	5.5.1	08	
DESARROLLO REGIONAL Y MEDIO AMBIENTE	03, SOMBRERETE	SEPLADER	EMPRÉSTITO	SH, VIVIENDA DIGNA	01 9A, REHABILITACIÓN DE VIVIENDA URBANA	APLICACION DE PISO DE CONCRETO EN VIVIENDAS DE PISO DE TIERRA EN EL MUNICIPIO DE SOMBRERETE	SOMBRERETE	VARIAS	11/2012	12/2012	211,200.00		211,200.00					211,200.00		211,200.00					100.00%	100.00%	M2	1,066.7	1,066.7	84	87	5.5.1	08	
DESARROLLO REGIONAL Y MEDIO AMBIENTE	09, JUCHIPILA	SEPLADER	ESTATAL	SH, VIVIENDA DIGNA	01 9A, REHABILITACIÓN DE VIVIENDA URBANA	APLICACION DE PISO DE CONCRETO EN VIVIENDAS DE PISO DE TIERRA EN EL MUNICIPIO DE TABASCO	TABASCO	VARIAS	11/2012	12/2012	88,000.00		88,000.00					88,000.00		88,000.00					100.00%	100.00%	M2	444.4	444.4	35	36	5.5.1	08	
DESARROLLO REGIONAL Y MEDIO AMBIENTE	05, TLALTENANGO	SEPLADER	ESTATAL	SH, VIVIENDA DIGNA	01 9A, REHABILITACIÓN DE VIVIENDA URBANA	APLICACION DE PISO DE CONCRETO EN VIVIENDAS DE PISO DE TIERRA EN EL MUNICIPIO DE TEPECHITLÁN	TEPECHITLÁN	VARIAS	11/2012	12/2012	82,896.00		82,896.00					82,896.00		82,896.00					100.00%	100.00%	M2	418.7	418.7	33	34	5.5.1	08	
DESARROLLO REGIONAL Y MEDIO AMBIENTE	05, TLALTENANGO	SEPLADER	ESTATAL	SH, VIVIENDA DIGNA	01 9A, REHABILITACIÓN DE VIVIENDA URBANA	APLICACION DE PISO DE CONCRETO EN VIVIENDAS DE PISO DE TIERRA EN EL MUNICIPIO DE TEUL DE GONZALEZ ORTEGA	TEÚL DE GONZÁLEZ ORTEGA	VARIAS	11/2012	12/2012	220,000.00		220,000.00					220,000.00		220,000.00					100.00%	100.00%	M2	1,111.1	1,111.1	87	91	5.5.1	08	
DESARROLLO REGIONAL Y MEDIO AMBIENTE	05, TLALTENANGO	SEPLADER	ESTATAL	SH, VIVIENDA DIGNA	01 9A, REHABILITACIÓN DE VIVIENDA URBANA	APLICACION DE PISO DE CONCRETO EN VIVIENDAS DE PISO DE TIERRA EN EL MUNICIPIO DE TLALTENANGO DE SANCHEZ ROMAN	TLALTENANGO DE SÁNCHEZ ROMÁN	VARIAS	11/2012	12/2012	158,400.00		158,400.00					158,400.00		158,400.00					100.00%	100.00%	M2	800.0	800.0	63	65	5.5.1	08	
DESARROLLO REGIONAL Y MEDIO AMBIENTE	01, FRESNILLO	SEPLADER	EMPRÉSTITO	SH, VIVIENDA DIGNA	01 9A, REHABILITACIÓN DE VIVIENDA URBANA	APLICACION DE PISO DE CONCRETO EN VIVIENDAS DE PISO DE TIERRA EN EL MUNICIPIO DE VALPARAISO	VALPARAÍSO	VARIAS	11/2012	12/2012	352,000.00		352,000.00					352,000.00		352,000.00					100.00%	100.00%	M2	1,777.8	1,777.8	139	145	5.5.1	08	
DESARROLLO REGIONAL Y MEDIO AMBIENTE	01, FRESNILLO	SEPLADER	ESTATAL	SH, VIVIENDA DIGNA	01 9A, REHABILITACIÓN DE VIVIENDA URBANA	APLICACION DE PISO DE CONCRETO EN VIVIENDAS DE PISO DE TIERRA EN EL MUNICIPIO DE VILLA DE COS	VILLA DE COS	VARIAS	11/2012	12/2012	220,000.00		220,000.00					220,000.00		220,000.00					100.00%	100.00%	M2	1,111.1	1,111.1	87	91	5.5.1	08	
DESARROLLO REGIONAL Y MEDIO AMBIENTE	04, PINOS	SEPLADER	ESTATAL	SH, VIVIENDA DIGNA	01 9A, REHABILITACIÓN DE VIVIENDA URBANA	APLICACION DE PISO DE CONCRETO EN VIVIENDAS DE PISO DE TIERRA EN EL MUNICIPIO DE VILLA GARCIA	VILLA GARCÍA	VARIAS	11/2012	12/2012	132,000.00		132,000.00					132,000.00		132,000.00					100.00%	100.00%	M2	666.7	666.7	52	54	5.5.1	08	
DESARROLLO REGIONAL Y MEDIO AMBIENTE	04, PINOS	SEPLADER	ESTATAL	SH, VIVIENDA DIGNA	01 9A, REHABILITACIÓN DE VIVIENDA URBANA	APLICACION DE PISO DE CONCRETO EN VIVIENDAS DE PISO DE TIERRA EN EL MUNICIPIO DE VILLA GONZALEZ ORTEGA	VILLA GONZÁLEZ ORTEGA	VARIAS	11/2012	12/2012	132,000.00		132,000.00					132,000.00		132,000.00					100.00%	100.00%	M2	666.7	666.7	52	54	5.5.1	08	

GOBIERNO DEL ESTADO DE ZACATECAS
UNIDAD DE PLANEACIÓN
CIERRE DE EJERCICIO 2012
POR EJE

CE-2012

SECTOR	REGIÓN	DEPENDENCIA	FONDO O MODALIDAD DE INVERSIÓN	PROGRAMA	SUBPROGRAMA	DESCRIPCIÓN DE LA OBRA O ACCIÓN	MUNICIPIO	LOCALIDAD	FECHA DE:		ESTRUCTURA FIANCIERA APROBADA							ESTRUCTURA FIANCIERA EJERCIDA							AVANCE %		METAS TOTALES			BENEFICIARIOS		PED		OBSERVACIONES
									INICIO	TERMINO	TOTAL	FEDERAL	ESTATAL	MUNICIPAL	PARTICIPANTES	CRÉDITO	OTROS	TOTAL	FEDERAL	ESTATAL	MUNICIPAL	PARTICIPANTES	CRÉDITO	OTROS	FINANCIERO	FÍSICO	UNIDAD DE MEDIDA	PROGRAMADAS	ALCANZADAS	HOMBRES	MUJERES	EJE, LÍNEA ESTRATÉGICA, ESTRATEGIA	NUMERO DEL PROYECTO	
DESARROLLO REGIONAL Y MEDIO AMBIENTE	04, PINOS	SEPLADER	ESTATAL	SH, VIVIENDA DIGNA	01 9A, REHABILITACIÓN DE VIVIENDA URBANA	APLICACION DE PISO DE CONCRETO EN VIVIENDAS DE PISO DE TIERRA EN EL MUNICIPIO DE VILLA HIDALGO	VILLA HIDALGO	VARIAS	1/1/2012	12/31/2012	132,000.00	-	132,000.00	-	-	-	-	132,000.00	-	132,000.00	-	-	-	-	100.00%	100.00%	M2	666.7	666.7	52	54	5.5.1	08	
DESARROLLO REGIONAL Y MEDIO AMBIENTE	08, ZACATECAS	SEPLADER	EMPRÉSTITO	SH, VIVIENDA DIGNA	01 9A, REHABILITACIÓN DE VIVIENDA URBANA	APLICACION DE PISO DE CONCRETO EN VIVIENDAS DE PISO DE TIERRA EN EL MUNICIPIO DE ZACATECAS	ZACATECAS	VARIAS	1/1/2012	12/31/2012	783,200.00	-	783,200.00	-	-	-	-	783,200.00	-	783,200.00	-	-	-	-	100.00%	100.00%	M2	3,955.6	3,955.6	310	323	5.5.1	08	
DESARROLLO REGIONAL Y MEDIO AMBIENTE	10, OJOCALIENTE	SEPLADER	ESTATAL	SH, VIVIENDA DIGNA	01 9A, REHABILITACIÓN DE VIVIENDA URBANA	APLICACION DE PISO DE CONCRETO EN VIVIENDAS DE PISO DE TIERRA EN EL MUNICIPIO DE TRANCOSO	TRANCOSO	VARIAS	1/1/2012	12/31/2012	160,864.00	-	160,864.00	-	-	-	-	160,864.00	-	160,864.00	-	-	-	-	100.00%	100.00%	M2	812.4	812.4	64	66	5.5.1	08	
DESARROLLO REGIONAL Y MEDIO AMBIENTE	09, JUCHIPILA	SEPLADER	ADMINISTRACIÓN DIRECTA	SH, VIVIENDA DIGNA	01 9A, REHABILITACIÓN DE VIVIENDA URBANA	MEJORAMIENTO DE VIVIENDA CON ENJARRE DE FACHADAS EN EL MUNICIPIO DE APOZOL	APOZOL	VARIAS	01/2012	12/2012	104,441.22	-	104,441.22	-	-	-	-	104,441.22	-	104,441.22	-	-	-	-	100.00%	100.00%	M2	905.19	905.19	57	64	5.5.1	08	
DESARROLLO REGIONAL Y MEDIO AMBIENTE	06, TLALTENANGO	SEPLADER	ADMINISTRACIÓN DIRECTA	SH, VIVIENDA DIGNA	01 9A, REHABILITACIÓN DE VIVIENDA URBANA	MEJORAMIENTO DE VIVIENDA CON ENJARRE DE FACHADAS EN EL MUNICIPIO DE BENITO JUÁREZ	BENITO JUÁREZ	VARIAS	01/2012	12/2012	106,211.96	-	106,211.96	-	-	-	-	106,211.96	-	106,211.96	-	-	-	-	100.00%	100.00%	M2	920.54	920.54	58	65	5.5.1	08	
DESARROLLO REGIONAL Y MEDIO AMBIENTE	01, FRESNILLO	SEPLADER	ADMINISTRACIÓN DIRECTA	SH, VIVIENDA DIGNA	01 9A, REHABILITACIÓN DE VIVIENDA URBANA	MEJORAMIENTO DE VIVIENDA CON ENJARRE DE FACHADAS EN EL MUNICIPIO DE CALERA	CALERA	VARIAS	01/2012	12/2012	407,766.99	-	407,766.99	-	-	-	-	407,766.99	-	407,766.99	-	-	-	-	100.00%	100.00%	M2	3,534.12	3,534.12	221	250	5.5.1	08	
DESARROLLO REGIONAL Y MEDIO AMBIENTE	03, SOMBRERETE	SEPLADER	ADMINISTRACIÓN DIRECTA	SH, VIVIENDA DIGNA	01 9A, REHABILITACIÓN DE VIVIENDA URBANA	MEJORAMIENTO DE VIVIENDA CON ENJARRE DE FACHADAS EN EL MUNICIPIO DE CHALCHIHUITES	CHALCHIHUITES	VARIAS	01/2012	12/2012	119,068.53	-	119,068.53	-	-	-	-	119,068.53	-	119,068.53	-	-	-	-	100.00%	100.00%	M2	1,031.97	1,031.97	65	73	5.5.1	08	
DESARROLLO REGIONAL Y MEDIO AMBIENTE	07, MAZAPIL	SEPLADER	ADMINISTRACIÓN DIRECTA	SH, VIVIENDA DIGNA	01 9A, REHABILITACIÓN DE VIVIENDA URBANA	MEJORAMIENTO DE VIVIENDA CON ENJARRE DE FACHADAS EN EL MUNICIPIO DE CONCEPCION DEL ORO	CONCEPCION DEL ORO	VARIAS	01/2012	12/2012	161,603.70	-	161,603.70	-	-	-	-	161,603.70	-	161,603.70	-	-	-	-	100.00%	100.00%	M2	1,400.62	1,400.62	88	99	5.5.1	08	
DESARROLLO REGIONAL Y MEDIO AMBIENTE	07, MAZAPIL	SEPLADER	ADMINISTRACIÓN DIRECTA	SH, VIVIENDA DIGNA	01 9A, REHABILITACIÓN DE VIVIENDA URBANA	MEJORAMIENTO DE VIVIENDA CON ENJARRE DE FACHADAS EN EL MUNICIPIO DE EL SALVADOR	EL SALVADOR	VARIAS	01/2012	12/2012	190,986.02	-	190,986.02	-	-	-	-	190,986.02	-	190,986.02	-	-	-	-	100.00%	100.00%	M2	1,655.28	1,655.28	104	117	5.5.1	08	
DESARROLLO REGIONAL Y MEDIO AMBIENTE	01, FRESNILLO	SEPLADER	ADMINISTRACIÓN DIRECTA	SH, VIVIENDA DIGNA	01 9A, REHABILITACIÓN DE VIVIENDA URBANA	MEJORAMIENTO DE VIVIENDA CON ENJARRE DE FACHADAS EN EL MUNICIPIO DE FRESNILLO	FRESNILLO	VARIAS	01/2012	12/2012	1,071,059.00	-	1,071,059.00	-	-	-	-	1,071,059.00	-	1,071,059.00	-	-	-	-	100.00%	100.00%	M2	9,283.00	9,283.00	581	655	5.5.1	08	
DESARROLLO REGIONAL Y MEDIO AMBIENTE	02, RÍO GRANDE	SEPLADER	ADMINISTRACIÓN DIRECTA	SH, VIVIENDA DIGNA	01 9A, REHABILITACIÓN DE VIVIENDA URBANA	MEJORAMIENTO DE VIVIENDA CON ENJARRE DE FACHADAS EN EL MUNICIPIO DE GRAL FRANCISCO R MURGUIA	GENERAL FRANCISCO R. MURGUIA	VARIAS	01/2012	12/2012	120,859.72	-	120,859.72	-	-	-	-	120,859.72	-	120,859.72	-	-	-	-	100.00%	100.00%	M2	1,047.49	1,047.49	66	74	5.5.1	08	
DESARROLLO REGIONAL Y MEDIO AMBIENTE	10, OJOCALIENTE	SEPLADER	ADMINISTRACIÓN DIRECTA	SH, VIVIENDA DIGNA	01 9A, REHABILITACIÓN DE VIVIENDA URBANA	MEJORAMIENTO DE VIVIENDA CON ENJARRE DE FACHADAS EN EL MUNICIPIO DE GRAL PANFILO NATERA	GENERAL PÁNFILO NATERA	VARIAS	01/2012	12/2012	94,753.16	-	94,753.16	-	-	-	-	94,753.16	-	94,753.16	-	-	-	-	100.00%	100.00%	M2	821.23	821.23	51	58	5.5.1	08	
DESARROLLO REGIONAL Y MEDIO AMBIENTE	10, OJOCALIENTE	SEPLADER	ADMINISTRACIÓN DIRECTA	SH, VIVIENDA DIGNA	01 9A, REHABILITACIÓN DE VIVIENDA URBANA	MEJORAMIENTO DE VIVIENDA CON ENJARRE DE FACHADAS EN EL MUNICIPIO DE GRAL PANFILO NATERA	GENERAL PÁNFILO NATERA	VARIAS	01/2012	12/2012	109,687.85	-	109,687.85	-	-	-	-	109,687.85	-	109,687.85	-	-	-	-	100.00%	100.00%	M2	950.67	950.67	60	67	5.5.1	08	
DESARROLLO REGIONAL Y MEDIO AMBIENTE	10, OJOCALIENTE	SEPLADER	ADMINISTRACIÓN DIRECTA	SH, VIVIENDA DIGNA	01 9A, REHABILITACIÓN DE VIVIENDA URBANA	MEJORAMIENTO DE VIVIENDA CON ENJARRE DE FACHADAS EN EL MUNICIPIO DE GRAL PANFILO NATERA	GENERAL PÁNFILO NATERA	VARIAS	01/2012	12/2012	89,750.19	-	89,750.19	-	-	-	-	89,750.19	-	89,750.19	-	-	-	-	100.00%	100.00%	M2	777.87	777.87	49	55	5.5.1	08	
DESARROLLO REGIONAL Y MEDIO AMBIENTE	08, ZACATECAS	SEPLADER	ADMINISTRACIÓN DIRECTA	SH, VIVIENDA DIGNA	01 9A, REHABILITACIÓN DE VIVIENDA URBANA	MEJORAMIENTO DE VIVIENDA CON ENJARRE DE FACHADAS EN EL MUNICIPIO DE GUADALUPE	GUADALUPE	VARIAS	01/2012	12/2012	1,189,382.00	-	1,189,382.00	-	-	-	-	1,189,382.00	-	1,189,382.00	-	-	-	-	100.00%	100.00%	M2	10,309.28	10,309.28	647	729	5.5.1	08	
DESARROLLO REGIONAL Y MEDIO AMBIENTE	09, JUCHIPILA	SEPLADER	ADMINISTRACIÓN DIRECTA	SH, VIVIENDA DIGNA	01 9A, REHABILITACIÓN DE VIVIENDA URBANA	MEJORAMIENTO DE VIVIENDA CON ENJARRE DE FACHADAS EN EL MUNICIPIO DE JALPA	JALPA	VARIAS	01/2012	12/2012	248,756.53	-	248,756.53	-	-	-	-	248,756.53	-	248,756.53	-	-	-	-	100.00%	100.00%	M2	2,155.98	2,155.98	135	152	5.5.1	08	
DESARROLLO REGIONAL Y MEDIO AMBIENTE	03, SOMBRERETE	SEPLADER	ADMINISTRACIÓN DIRECTA	SH, VIVIENDA DIGNA	01 9A, REHABILITACIÓN DE VIVIENDA URBANA	MEJORAMIENTO DE VIVIENDA CON ENJARRE DE FACHADAS EN EL MUNICIPIO DE JIMÉNEZ DEL TEUL	JIMÉNEZ DEL TEUL	VARIAS	01/2012	12/2012	54,650.00	-	54,650.00	-	-	-	-	54,650.00	-	54,650.00	-	-	-	-	100.00%	100.00%	M2	473.65	473.65	30	33	5.5.1	08	
DESARROLLO REGIONAL Y MEDIO AMBIENTE	02, RÍO GRANDE	SEPLADER	ADMINISTRACIÓN DIRECTA	SH, VIVIENDA DIGNA	01 9A, REHABILITACIÓN DE VIVIENDA URBANA	MEJORAMIENTO DE VIVIENDA CON ENJARRE DE FACHADAS EN EL MUNICIPIO DE JUAN ALDAMA	JUAN ALDAMA	VARIAS	01/2012	12/2012	264,119.57	-	264,119.57	-	-	-	-	264,119.57	-	264,119.57	-	-	-	-	100.00%	100.00%	M2	2,289.13	2,289.13	143	162	5.5.1	08	
DESARROLLO REGIONAL Y MEDIO AMBIENTE	09, JUCHIPILA	SEPLADER	ADMINISTRACIÓN DIRECTA	SH, VIVIENDA DIGNA	01 9A, REHABILITACIÓN DE VIVIENDA URBANA	MEJORAMIENTO DE VIVIENDA CON ENJARRE DE FACHADAS EN EL MUNICIPIO DE JUCHIPILA	JUCHIPILA	VARIAS	01/2012	12/2012	146,951.40	-	146,951.40	-	-	-	-	146,951.40	-	146,951.40	-	-	-	-	100.00%	100.00%	M2	1,273.63	1,273.63	80	90	5.5.1	08	
DESARROLLO REGIONAL Y MEDIO AMBIENTE	04, PINOS	SEPLADER	ADMINISTRACIÓN DIRECTA	SH, VIVIENDA DIGNA	01 9A, REHABILITACIÓN DE VIVIENDA URBANA	MEJORAMIENTO DE VIVIENDA CON ENJARRE DE FACHADAS EN EL MUNICIPIO DE LORETO	LORETO	VARIAS	01/2012	12/2012	318,084.62	-	318,084.62	-	-	-	-	318,084.62	-	318,084.62	-	-	-	-	100.00%	100.00%	M2	2,756.84	2,756.84	173	195	5.5.1	08	
DESARROLLO REGIONAL Y MEDIO AMBIENTE	04, PINOS	SEPLADER	ADMINISTRACIÓN DIRECTA	SH, VIVIENDA DIGNA	01 9A, REHABILITACIÓN DE VIVIENDA URBANA	MEJORAMIENTO DE VIVIENDA CON ENJARRE DE FACHADAS EN EL MUNICIPIO DE LORETO	LORETO	VARIAS	01/2012	12/2012	88,478.25	-	88,478.25	-	-	-	-	88,478.25	-	88,478.25	-	-	-	-	100.00%	100.00%	M2	766.84	766.84	48	54	5.5.1	08	
DESARROLLO REGIONAL Y MEDIO AMBIENTE	10, OJOCALIENTE	SEPLADER	ADMINISTRACIÓN DIRECTA	SH, VIVIENDA DIGNA	01 9A, REHABILITACIÓN DE VIVIENDA URBANA	MEJORAMIENTO DE VIVIENDA CON ENJARRE DE FACHADAS EN EL MUNICIPIO DE LUIS MOYA	LUIS MOYA	VARIAS	01/2012	12/2012	128,088.58	-	128,088.58	-	-	-	-	128,088.58	-	128,088.58	-	-	-	-	100.00%	100.00%	M2	1,110.15	1,110.15	70	78	5.5.1	08	
DESARROLLO REGIONAL Y MEDIO AMBIENTE	07, MAZAPIL	SEPLADER	ADMINISTRACIÓN DIRECTA	SH, VIVIENDA DIGNA	01 9A, REHABILITACIÓN DE VIVIENDA URBANA	MEJORAMIENTO DE VIVIENDA CON ENJARRE DE FACHADAS EN EL MUNICIPIO DE MAZAPIL	MAZAPIL	VARIAS	01/2012	12/2012	190,986.02	-	190,986.02	-	-	-	-	190,986.02	-	190,986.02	-	-	-	-	100.00%	100.00%	M2	1,655.28	1,655.28	104	117	5.5.1	08	
DESARROLLO REGIONAL Y MEDIO AMBIENTE	07, MAZAPIL	SEPLADER	ADMINISTRACIÓN DIRECTA	SH, VIVIENDA DIGNA	01 9A, REHABILITACIÓN DE VIVIENDA URBANA	MEJORAMIENTO DE VIVIENDA CON ENJARRE DE FACHADAS EN EL MUNICIPIO DE MELCHOR OCAMPO	MELCHOR OCAMPO	VARIAS	01/2012	12/2012	185,796.00	-	185,796.00	-	-	-	-	185,796.00	-	185,796.00	-	-	-	-	100.00%	100.00%	M2	1,610.43	1,610.43	102	114	5.5.1	08	
DESARROLLO REGIONAL Y MEDIO AMBIENTE	02, RÍO GRANDE	SEPLADER	ADMINISTRACIÓN DIRECTA	SH, VIVIENDA DIGNA	01 9A, REHABILITACIÓN DE VIVIENDA URBANA	MEJORAMIENTO DE VIVIENDA CON ENJARRE DE FACHADAS EN EL MUNICIPIO DE MIGUEL AUZA	MIGUEL AUZA	VARIAS	01/2012	12/2012	204,574.57	-	204,574.57	-	-	-	-	204,574.57	-	204,574.57	-	-	-	-	100.00%	100.00%	M2	1,773.05	1,773.05	111	125	5.5.1	08	
DESARROLLO REGIONAL Y MEDIO AMBIENTE	08, ZACATECAS	SEPLADER	ADMINISTRACIÓN DIRECTA	SH, VIVIENDA DIGNA	01 9A, REHABILITACIÓN DE VIVIENDA URBANA	MEJORAMIENTO DE VIVIENDA CON ENJARRE DE FACHADAS EN EL MUNICIPIO DE MORELOS	MORELOS	VARIAS	01/2012	12/2012	97,286.44	-	97,286.44	-	-	-	-	97,286.44	-	97,286.44	-	-	-	-	100.00%	100.00%	M2	843.18	843.18	53	60	5.5.1	08	
DESARROLLO REGIONAL Y MEDIO AMBIENTE	08, ZACATECAS	SEPLADER	ADMINISTRACIÓN DIRECTA	SH, VIVIENDA DIGNA	01 9A, REHABILITACIÓN DE VIVIENDA URBANA	MEJORAMIENTO DE VIVIENDA CON ENJARRE DE FACHADAS EN EL MUNICIPIO DE MORELOS	MORELOS	VARIAS	01/2012	12/2012	130,918.65	-	130,918.65	-	-	-	-	130,918.65	-	130,918.65	-	-	-	-	100.00%	100.00%	M2	1,134.67	1,134.67	71	80	5.5.1	08	
DESARROLLO REGIONAL Y MEDIO AMBIENTE	09, JUCHIPILA	SEPLADER	ADMINISTRACIÓN DIRECTA	SH, VIVIENDA DIGNA	01 9A, REHABILITACIÓN DE VIVIENDA URBANA	MEJORAMIENTO DE VIVIENDA CON ENJARRE DE FACHADAS EN EL MUNICIPIO DE NOCHISTLAN	NOCHISTLAN DE MEJÍA	VARIAS	01/2012	12/2012	278,223.14	-	278,223.14	-	-	-	-	278,223.14	-	278,223.14	-	-	-	-	100.00%	100.00%	M2	2,411.36	2,411.36	151	170	5.5.1	08	
DESARROLLO REGIONAL Y MEDIO AMBIENTE	10, OJOCALIENTE	SEPLADER	ADMINISTRACIÓN DIRECTA	SH, VIVIENDA DIGNA	01 9A, REHABILITACIÓN DE VIVIENDA URBANA	MEJORAMIENTO DE VIVIENDA CON ENJARRE DE FACHADAS EN EL MUNICIPIO DE OJOCALIENTE	OJOCALIENTE	VARIAS	01/2012	12/2012	505,158.00	-	281,950.92	-	-	-	-	505,158.00	-	281,950.92	-	-	-	-	100.00%	100.00%	M2	2,443.67	2,443.67	153	173	5.5.1	08	
DESARROLLO REGIONAL Y MEDIO AMBIENTE	08, ZACATECAS	SEPLADER	ADMINISTRACIÓN DIRECTA	SH, VIVIENDA DIGNA	01 9A, REHABILITACIÓN DE VIVIENDA URBANA	MEJORAMIENTO DE VIVIENDA CON ENJARRE DE FACHADAS EN EL MUNICIPIO DE PANUCO	PANUCO	VARIAS	01/2012	12/2012	116,280.74	-	116,280.74	-	-	-	-	116,280.74	-	116,280.74	-	-	-	-	100.00%	100.00%	M2	1,007.81	1,007.81	63	71	5.5.1	08	
DESARROLLO REGIONAL Y MEDIO AMBIENTE	08, ZACATECAS	SEPLADER	ADMINISTRACIÓN DIRECTA	SH, VIVIENDA DIGNA	01 9A, REHABILITACIÓN DE VIVIENDA URBANA	MEJORAMIENTO DE VIVIENDA CON ENJARRE DE FACHADAS EN EL MUNICIPIO DE PANUCO	PANUCO	VARIAS	01/2012	12/2012	96,321.88	-	96,321.88	-	-	-	-	96,321.88	-	96,321.88	-	-	-	-	100.00%	100.00%	M2	834.82	834.82	52	59	5.5.1	08	

GOBIERNO DEL ESTADO DE ZACATECAS
UNIDAD DE PLANEACIÓN
CIERRE DE EJERCICIO 2012
POR EJE

CE-2012

SECTOR	REGIÓN	DEPENDENCIA	FONDO O MODALIDAD DE INVERSIÓN	PROGRAMA	SUBPROGRAMA	DESCRIPCIÓN DE LA OBRA O ACCIÓN	MUNICIPIO	LOCALIDAD	FECHA DE:		ESTRUCTURA FIANCIERA APROBADA							ESTRUCTURA FIANCIERA EJERCIDA							AVANCE %		METAS TOTALES			BENEFICIARIOS		PED		OBSERVACIONES
									INICIO	TERMINO	TOTAL	FEDERAL	ESTATAL	MUNICIPAL	PARTICIPANTES	CRÉDITO	OTROS	TOTAL	FEDERAL	ESTATAL	MUNICIPAL	PARTICIPANTES	CRÉDITO	OTROS	FINANCIERO	FÍSICO	UNIDAD DE MEDIDA	PROGRAMADAS	ALCANZADAS	HOMBRES	MUJERES	EJE, LÍNEA ESTRATÉGICA, ESTRATEGIA	NUMERO DEL PROYECTO	
DESARROLLO REGIONAL Y MEDIO AMBIENTE	04, PINOS	SEPLADER	ADMINISTRACIÓN DIRECTA	SH, VIVIENDA DIGNA	01 9A, REHABILITACIÓN DE VIVIENDA URBANA	MEJORAMIENTO DE VIVIENDA CON ENJARRE DE FACHADAS EN EL MUNICIPIO DE PINOS	PINOS	VARIAS	01/2012	12/2012	88,806.84		88,806.84					88,806.84		88,806.84					100.00%	100.00%	M2	769.69	769.69	48	54	5.5.1	08	
DESARROLLO REGIONAL Y MEDIO AMBIENTE	04, PINOS	SEPLADER	ADMINISTRACIÓN DIRECTA	SH, VIVIENDA DIGNA	01 9A, REHABILITACIÓN DE VIVIENDA URBANA	MEJORAMIENTO DE VIVIENDA CON ENJARRE DE FACHADAS EN EL MUNICIPIO DE PINOS	PINOS	VARIAS	01/2012	12/2012	120,414.54		120,414.54					120,414.54		120,414.54					100.00%	100.00%	M2	1,043.63	1,043.63	65	74	5.5.1	08	
DESARROLLO REGIONAL Y MEDIO AMBIENTE	02, RÍO GRANDE	SEPLADER	ADMINISTRACIÓN DIRECTA	SH, VIVIENDA DIGNA	01 9A, REHABILITACIÓN DE VIVIENDA URBANA	MEJORAMIENTO DE VIVIENDA CON ENJARRE DE FACHADAS EN EL MUNICIPIO DE RIO GRANDE	RÍO GRANDE	VARIAS	01/2012	12/2012	410,130.68		410,130.68					410,130.68		410,130.68					100.00%	100.00%	M2	3,564.61	3,564.61	223	251	5.5.1	08	
DESARROLLO REGIONAL Y MEDIO AMBIENTE	03, SOMBRERETE	SEPLADER	ADMINISTRACIÓN DIRECTA	SH, VIVIENDA DIGNA	01 9A, REHABILITACIÓN DE VIVIENDA URBANA	MEJORAMIENTO DE VIVIENDA CON ENJARRE DE FACHADAS EN EL MUNICIPIO DE SAIN ALTO	SAÍN ALTO	VARIAS	01/2012	12/2012	114,330.43		114,330.43					114,330.43		114,330.43					100.00%	100.00%	M2	990.90	990.90	62	70	5.5.1	08	
DESARROLLO REGIONAL Y MEDIO AMBIENTE	03, SOMBRERETE	SEPLADER	ADMINISTRACIÓN DIRECTA	SH, VIVIENDA DIGNA	01 9A, REHABILITACIÓN DE VIVIENDA URBANA	MEJORAMIENTO DE VIVIENDA CON ENJARRE DE FACHADAS EN EL MUNICIPIO DE SOMBRERETE	SOMBRERETE	VARIAS	01/2012	12/2012	76,600.84		76,600.84					76,600.84		76,600.84					100.00%	100.00%	M2	663.90	663.90	42	47	5.5.1	08	
DESARROLLO REGIONAL Y MEDIO AMBIENTE	03, SOMBRERETE	SEPLADER	ADMINISTRACIÓN DIRECTA	SH, VIVIENDA DIGNA	01 9A, REHABILITACIÓN DE VIVIENDA URBANA	MEJORAMIENTO DE VIVIENDA CON ENJARRE DE FACHADAS EN EL MUNICIPIO DE SOMBRERETE	SOMBRERETE	VARIAS	01/2012	12/2012	106,645.35		106,645.35					106,645.35		106,645.35					100.00%	100.00%	M2	924.30	924.30	58	65	5.5.1	08	
DESARROLLO REGIONAL Y MEDIO AMBIENTE	03, SOMBRERETE	SEPLADER	ADMINISTRACIÓN DIRECTA	SH, VIVIENDA DIGNA	01 9A, REHABILITACIÓN DE VIVIENDA URBANA	MEJORAMIENTO DE VIVIENDA CON ENJARRE DE FACHADAS EN EL MUNICIPIO DE SOMBRERETE	SOMBRERETE	VARIAS	01/2012	12/2012	44,303.76		44,303.76					44,303.76		44,303.76					100.00%	100.00%	M2	383.98	383.98	24	27	5.5.1	08	
DESARROLLO REGIONAL Y MEDIO AMBIENTE	03, SOMBRERETE	SEPLADER	ADMINISTRACIÓN DIRECTA	SH, VIVIENDA DIGNA	01 9A, REHABILITACIÓN DE VIVIENDA URBANA	MEJORAMIENTO DE VIVIENDA CON ENJARRE DE FACHADAS EN EL MUNICIPIO DE SOMBRERETE	SOMBRERETE	VARIAS	01/2012	12/2012	318,842.52		318,842.52					318,842.52		318,842.52					100.00%	100.00%	M2	2,763.41	2,763.41	173	195	5.5.1	08	
DESARROLLO REGIONAL Y MEDIO AMBIENTE	09, JUCHIPILA	SEPLADER	ADMINISTRACIÓN DIRECTA	SH, VIVIENDA DIGNA	01 9A, REHABILITACIÓN DE VIVIENDA URBANA	MEJORAMIENTO DE VIVIENDA CON ENJARRE DE FACHADAS EN EL MUNICIPIO DE TABASCO	TABASCO	VARIAS	01/2012	12/2012	138,497.29		138,497.29					138,497.29		138,497.29					100.00%	100.00%	M2	1,200.36	1,200.36	75	85	5.5.1	08	
DESARROLLO REGIONAL Y MEDIO AMBIENTE	05, TLALTENANGO	SEPLADER	ADMINISTRACIÓN DIRECTA	SH, VIVIENDA DIGNA	01 9A, REHABILITACIÓN DE VIVIENDA URBANA	MEJORAMIENTO DE VIVIENDA CON ENJARRE DE FACHADAS EN EL MUNICIPIO DE TEPECHITLAN	TEPECHITLÁN	VARIAS	01/2012	12/2012	129,057.00		129,057.00					129,057.00		129,057.00					100.00%	100.00%	M2	1,118.54	1,118.54	70	79	5.5.1	08	
DESARROLLO REGIONAL Y MEDIO AMBIENTE	05, TLALTENANGO	SEPLADER	ADMINISTRACIÓN DIRECTA	SH, VIVIENDA DIGNA	01 9A, REHABILITACIÓN DE VIVIENDA URBANA	MEJORAMIENTO DE VIVIENDA CON ENJARRE DE FACHADAS EN EL MUNICIPIO DE TEUL DE GONZALEZ ORTEGA	TEÚL DE GONZÁLEZ ORTEGA	VARIAS	01/2012	12/2012	113,768.78		113,768.78					113,768.78		113,768.78					100.00%	100.00%	M2	986.04	986.04	62	70	5.5.1	08	
DESARROLLO REGIONAL Y MEDIO AMBIENTE	05, TLALTENANGO	SEPLADER	ADMINISTRACIÓN DIRECTA	SH, VIVIENDA DIGNA	01 9A, REHABILITACIÓN DE VIVIENDA URBANA	MEJORAMIENTO DE VIVIENDA CON ENJARRE DE FACHADAS EN EL MUNICIPIO DE TLALTENANGO	TLALTENANGO DE SÁNCHEZ ROMÁN	VARIAS	01/2012	12/2012	276,153.12		276,153.12					276,153.12		276,153.12					100.00%	100.00%	M2	2,393.42	2,393.42	150	169	5.5.1	08	
DESARROLLO REGIONAL Y MEDIO AMBIENTE	10, OJOCALIENTE	SEPLADER	ADMINISTRACIÓN DIRECTA	SH, VIVIENDA DIGNA	01 9A, REHABILITACIÓN DE VIVIENDA URBANA	MEJORAMIENTO DE VIVIENDA CON ENJARRE DE FACHADAS EN EL MUNICIPIO DE TRANCOSO	TRANCOSO	VARIAS	01/2012	12/2012	246,536.87		246,536.87					246,536.87		246,536.87					100.00%	100.00%	M2	2,136.74	2,136.74	134	151	5.5.1	08	
DESARROLLO REGIONAL Y MEDIO AMBIENTE	01, FRESNILLO	SEPLADER	ADMINISTRACIÓN DIRECTA	SH, VIVIENDA DIGNA	01 9A, REHABILITACIÓN DE VIVIENDA URBANA	MEJORAMIENTO DE VIVIENDA CON ENJARRE DE FACHADAS EN EL MUNICIPIO DE VALPARAISO	VALPARAÍSO	VARIAS	01/2012	12/2012	232,794.93		232,794.93					232,794.93		232,794.93					100.00%	100.00%	M2	2,017.64	2,017.64	126	143	5.5.1	08	
DESARROLLO REGIONAL Y MEDIO AMBIENTE	01, FRESNILLO	SEPLADER	ADMINISTRACIÓN DIRECTA	SH, VIVIENDA DIGNA	01 9A, REHABILITACIÓN DE VIVIENDA URBANA	MEJORAMIENTO DE VIVIENDA CON ENJARRE DE FACHADAS EN EL MUNICIPIO DE VILLA DE COS	VILLA DE COS	VARIAS	01/2012	12/2012	190,986.02		190,986.02					190,986.02		190,986.02					100.00%	100.00%	M2	1,655.28	1,655.28	104	117	5.5.1	08	
DESARROLLO REGIONAL Y MEDIO AMBIENTE	01, FRESNILLO	SEPLADER	ADMINISTRACIÓN DIRECTA	SH, VIVIENDA DIGNA	01 9A, REHABILITACIÓN DE VIVIENDA URBANA	MEJORAMIENTO DE VIVIENDA CON ENJARRE DE FACHADAS EN EL MUNICIPIO DE VILLA DE COS	VILLA DE COS	VARIAS	01/2012	12/2012	190,986.02		190,986.02					190,986.02		190,986.02					100.00%	100.00%	M2	1,655.28	1,655.28	104	117	5.5.1	08	
DESARROLLO REGIONAL Y MEDIO AMBIENTE	01, FRESNILLO	SEPLADER	ADMINISTRACIÓN DIRECTA	SH, VIVIENDA DIGNA	01 9A, REHABILITACIÓN DE VIVIENDA URBANA	MEJORAMIENTO DE VIVIENDA CON ENJARRE DE FACHADAS EN EL MUNICIPIO DE VILLA DE COS	VILLA DE COS	VARIAS	01/2012	12/2012	95,625.00		95,625.00					95,625.00		95,625.00					100.00%	100.00%	M2	828.78	828.78	52	59	5.5.1	08	
DESARROLLO REGIONAL Y MEDIO AMBIENTE	01, FRESNILLO	SEPLADER	ADMINISTRACIÓN DIRECTA	SH, VIVIENDA DIGNA	01 9A, REHABILITACIÓN DE VIVIENDA URBANA	MEJORAMIENTO DE VIVIENDA CON ENJARRE DE FACHADAS EN EL MUNICIPIO DE VILLA DE COS	VILLA DE COS	VARIAS	01/2012	12/2012	95,625.00		95,625.00					95,625.00		95,625.00					100.00%	100.00%	M2	828.78	828.78	52	59	5.5.1	08	
DESARROLLO REGIONAL Y MEDIO AMBIENTE	01, FRESNILLO	SEPLADER	ADMINISTRACIÓN DIRECTA	SH, VIVIENDA DIGNA	01 9A, REHABILITACIÓN DE VIVIENDA URBANA	MEJORAMIENTO DE VIVIENDA CON ENJARRE DE FACHADAS EN EL MUNICIPIO DE VILLA DE COS	VILLA DE COS	VARIAS	01/2012	12/2012	248,756.53		248,756.53					248,756.53		248,756.53					100.00%	100.00%	M2	2,155.98	2,155.98	135	152	5.5.1	08	
DESARROLLO REGIONAL Y MEDIO AMBIENTE	01, FRESNILLO	SEPLADER	ADMINISTRACIÓN DIRECTA	SH, VIVIENDA DIGNA	01 9A, REHABILITACIÓN DE VIVIENDA URBANA	MEJORAMIENTO DE VIVIENDA CON ENJARRE DE FACHADAS EN EL MUNICIPIO DE VILLA DE COS	VILLA DE COS	VARIAS	01/2012	12/2012	95,625.00		95,625.00					95,625.00		95,625.00					100.00%	100.00%	M2	828.78	828.78	52	59	5.5.1	08	
DESARROLLO REGIONAL Y MEDIO AMBIENTE	01, FRESNILLO	SEPLADER	ADMINISTRACIÓN DIRECTA	SH, VIVIENDA DIGNA	01 9A, REHABILITACIÓN DE VIVIENDA URBANA	MEJORAMIENTO DE VIVIENDA CON ENJARRE DE FACHADAS EN EL MUNICIPIO DE VILLA DE COS	VILLA DE COS	VARIAS	01/2012	12/2012	95,625.00		95,625.00					95,625.00		95,625.00					100.00%	100.00%	M2	828.78	828.78	52	59	5.5.1	08	
DESARROLLO REGIONAL Y MEDIO AMBIENTE	01, FRESNILLO	SEPLADER	ADMINISTRACIÓN DIRECTA	SH, VIVIENDA DIGNA	01 9A, REHABILITACIÓN DE VIVIENDA URBANA	MEJORAMIENTO DE VIVIENDA CON ENJARRE DE FACHADAS EN EL MUNICIPIO DE VILLA DE COS	VILLA DE COS	VARIAS	01/2012	12/2012	248,756.53		248,756.53					248,756.53		248,756.53					100.00%	100.00%	M2	2,155.98	2,155.98	135	152	5.5.1	08	
DESARROLLO REGIONAL Y MEDIO AMBIENTE	04, PINOS	SEPLADER	ADMINISTRACIÓN DIRECTA	SH, VIVIENDA DIGNA	01 9A, REHABILITACIÓN DE VIVIENDA URBANA	MEJORAMIENTO DE VIVIENDA CON ENJARRE DE FACHADAS EN EL MUNICIPIO DE VILLA GARCIA	VILLA GARCÍA	VARIAS	01/2012	12/2012	130,208.48		130,208.48					130,208.48		130,208.48					100.00%	100.00%	M2	1,128.52	1,128.52	71	80	5.5.1	08	
DESARROLLO REGIONAL Y MEDIO AMBIENTE	04, PINOS	SEPLADER	ADMINISTRACIÓN DIRECTA	SH, VIVIENDA DIGNA	01 9A, REHABILITACIÓN DE VIVIENDA URBANA	MEJORAMIENTO DE VIVIENDA CON ENJARRE DE FACHADAS EN EL MUNICIPIO DE VILLA GONZALEZ ORTEGA	VILLA GONZÁLEZ ORTEGA	VARIAS	01/2012	12/2012	88,552.45		88,552.45					88,552.45		88,552.45					100.00%	100.00%	M2	767.49	767.49	48	54	5.5.1	08	
DESARROLLO REGIONAL Y MEDIO AMBIENTE	04, PINOS	SEPLADER	ADMINISTRACIÓN DIRECTA	SH, VIVIENDA DIGNA	01 9A, REHABILITACIÓN DE VIVIENDA URBANA	MEJORAMIENTO DE VIVIENDA CON ENJARRE DE FACHADAS EN EL MUNICIPIO DE VILLA GONZALEZ ORTEGA	VILLA GONZÁLEZ ORTEGA	VARIAS	01/2012	12/2012	126,456.26		126,456.26					126,456.26		126,456.26					100.00%	100.00%	M2	1,096.00	1,096.00	69	77	5.5.1	08	
DESARROLLO REGIONAL Y MEDIO AMBIENTE	04, PINOS	SEPLADER	ADMINISTRACIÓN DIRECTA	SH, VIVIENDA DIGNA	01 9A, REHABILITACIÓN DE VIVIENDA URBANA	MEJORAMIENTO DE VIVIENDA CON ENJARRE DE FACHADAS EN EL MUNICIPIO DE VILLA HIDALGO	VILLA HIDALGO	VARIAS	01/2012	12/2012	109,878.64		109,878.64					109,878.64		109,878.64					100.00%	100.00%	M2	952.32	952.32	60	67	5.5.1	08	
DESARROLLO REGIONAL Y MEDIO AMBIENTE	06, JEREZ	SEPLADER	ADMINISTRACIÓN DIRECTA	SH, VIVIENDA DIGNA	01 9A, REHABILITACIÓN DE VIVIENDA URBANA	MEJORAMIENTO DE VIVIENDA CON ENJARRE DE FACHADAS EN EL MUNICIPIO DE VILLANUEVA	VILLANUEVA	VARIAS	01/2012	12/2012	190,986.02		190,986.02					190,986.02		190,986.02					100.00%	100.00%	M2	1,655.28	1,655.28	104	117	5.5.1	08	
DESARROLLO REGIONAL Y MEDIO AMBIENTE	08, ZACATECAS	SEPLADER	ADMINISTRACIÓN DIRECTA	SH, VIVIENDA DIGNA	01 9A, REHABILITACIÓN DE VIVIENDA URBANA	MEJORAMIENTO DE VIVIENDA CON ENJARRE DE FACHADAS EN EL MUNICIPIO DE ZACATECAS	ZACATECAS	VARIAS	01/2012	12/2012	1,150,894.00		1,150,894.00					1,150,894.00		1,150,894.00					100.00%	100.00%	M2	9,975.66	9,975.66	626	706	5.5.1	08	
DESARROLLO REGIONAL Y MEDIO AMBIENTE	09, JUCHIPILA	SEPLADER	ADMINISTRACIÓN DIRECTA	SH, VIVIENDA DIGNA	01 9A, REHABILITACIÓN DE VIVIENDA URBANA	MEJORAMIENTO DE VIVIENDA CON PINTURA DE FACHADAS EN EL MUNICIPIO DE APOZOL	APOZOL	VARIAS	01/2012	12/2012	50,875.40		50,875.40					50,875.40		50,875.40					100.00%	100.00%	M2	1,155.21	1,155.21	72	82	5.5.1	08	
DESARROLLO REGIONAL Y MEDIO AMBIENTE	05, TLALTENANGO	SEPLADER	ADMINISTRACIÓN DIRECTA	SH, VIVIENDA DIGNA	01 9A, REHABILITACIÓN DE VIVIENDA URBANA	MEJORAMIENTO DE VIVIENDA CON PINTURA DE FACHADAS EN EL MUNICIPIO DE BENITO JUÁREZ	BENITO JUÁREZ	VARIAS	01/2012	12/2012	51,737.86		51,737.86					51,737.86		51,737.86					100.00%	100.00%	M2	1,174.79	1,174.79	74	83	5.5.1	08	
DESARROLLO REGIONAL Y MEDIO AMBIENTE	01, FRESNILLO	SEPLADER	ADMINISTRACIÓN DIRECTA	SH, VIVIENDA DIGNA	01 9A, REHABILITACIÓN DE VIVIENDA URBANA	MEJORAMIENTO DE VIVIENDA CON PINTURA DE FACHADAS EN EL MUNICIPIO DE CALERA	CALERA	VARIAS	01/2012	12/2012	233,661.90		233,661.90					233,661.90		233,661.90					100.00%	100.00%	M2	5,305.67	5,305.67	332	375	5.5.1	08	

GOBIERNO DEL ESTADO DE ZACATECAS
UNIDAD DE PLANEACIÓN
CIERRE DE EJERCICIO 2012
POR EJE

CE-2012

SECTOR	REGIÓN	DEPENDENCIA	FONDO O MODALIDAD DE INVERSIÓN	PROGRAMA	SUBPROGRAMA	DESCRIPCIÓN DE LA OBRA O ACCIÓN	MUNICIPIO	LOCALIDAD	FECHA DE:		ESTRUCTURA FIANCIERA APROBADA							ESTRUCTURA FIANCIERA EJERCIDA							AVANCE %		METAS TOTALES			BENEFICIARIOS		PED		OBSERVACIONES
									INICIO	TERMINO	TOTAL	FEDERAL	ESTATAL	MUNICIPAL	PARTICIPANTES	CRÉDITO	OTROS	TOTAL	FEDERAL	ESTATAL	MUNICIPAL	PARTICIPANTES	CRÉDITO	OTROS	FINAN-CIERO	FÍSICO	UNIDAD DE MEDIDA	PROGRA-MADAS	ALCANZ-ADAS	HOMBRES	MUJERES	EJE, LÍNEA ESTRATÉGICA, ESTRATEGIA	NUMERO DEL PROYECTO	
DESARROLLO REGIONAL Y MEDIO AMBIENTE	03, SOMBRERETE	SEPLADER	ADMINISTRACIÓN DIRECTA	SH, VIVIENDA DIGNA	01 9A, REHABILITACIÓN DE VIVIENDA URBANA	MEJORAMIENTO DE VIVIENDA CON PINTURA DE FACHADAS EN EL MUNICIPIO DE CHALCHIHUITES	CHALCHIHUITES	VARIAS	01/2012	12/2012	57,999.80		57,999.80					57,999.80		57,999.80					100.00%	100.00%	M2	1,316.98	1,316.98	83	93	5.5.1	08	
DESARROLLO REGIONAL Y MEDIO AMBIENTE	07, MAZAPIL	SEPLADER	ADMINISTRACIÓN DIRECTA	SH, VIVIENDA DIGNA	01 9A, REHABILITACIÓN DE VIVIENDA URBANA	MEJORAMIENTO DE VIVIENDA CON PINTURA DE FACHADAS EN EL MUNICIPIO DE CONCEPCION DEL ORO	CONCEPCION DEL ORO	VARIAS	01/2012	12/2012	78,717.02		78,717.02					78,717.02		78,717.02					100.00%	100.00%	M2	1,787.40	1,787.40	112	126	5.5.1	08	
DESARROLLO REGIONAL Y MEDIO AMBIENTE	07, MAZAPIL	SEPLADER	ADMINISTRACIÓN DIRECTA	SH, VIVIENDA DIGNA	01 9A, REHABILITACIÓN DE VIVIENDA URBANA	MEJORAMIENTO DE VIVIENDA CON PINTURA DE FACHADAS EN EL MUNICIPIO DE EL SALVADOR	EL SALVADOR	VARIAS	01/2012	12/2012	92,463.00		92,463.00					92,463.00		92,463.00					100.00%	100.00%	M2	2,100.00	2,100.00	132	148	5.5.1	08	
DESARROLLO REGIONAL Y MEDIO AMBIENTE	01, FRESNILLO	SEPLADER	ADMINISTRACIÓN DIRECTA	SH, VIVIENDA DIGNA	01 9A, REHABILITACIÓN DE VIVIENDA URBANA	MEJORAMIENTO DE VIVIENDA CON PINTURA DE FACHADAS EN EL MUNICIPIO DE FRESNILLO	FRESNILLO	VARIAS	01/2012	12/2012	628,244.00		628,244.00					628,244.00		628,244.00					100.00%	100.00%	M2	14,265.30	14,265.30	894	1,008	5.5.1	08	
DESARROLLO REGIONAL Y MEDIO AMBIENTE	02, RÍO GRANDE	SEPLADER	ADMINISTRACIÓN DIRECTA	SH, VIVIENDA DIGNA	01 9A, REHABILITACIÓN DE VIVIENDA URBANA	MEJORAMIENTO DE VIVIENDA CON PINTURA DE FACHADAS EN EL MUNICIPIO DE GRAL. FRANCISCO R MURGUIA	GENERAL FRANCISCO R. MURGUIA	VARIAS	01/2012	12/2012	69,260.34		69,260.34					69,260.34		69,260.34					100.00%	100.00%	M2	1,572.67	1,572.67	99	111	5.5.1	08	
DESARROLLO REGIONAL Y MEDIO AMBIENTE	10, OJOCALIENTE	SEPLADER	ADMINISTRACIÓN DIRECTA	SH, VIVIENDA DIGNA	01 9A, REHABILITACIÓN DE VIVIENDA URBANA	MEJORAMIENTO DE VIVIENDA CON PINTURA DE FACHADAS EN EL MUNICIPIO DE GRAL. PANFILO NATERA	GENERAL PÁNFILO NATERA	VARIAS	01/2012	12/2012	54,300.94		54,300.94					54,300.94		54,300.94					100.00%	100.00%	M2	1,232.59	1,232.59	77	87	5.5.1	08	
DESARROLLO REGIONAL Y MEDIO AMBIENTE	10, OJOCALIENTE	SEPLADER	ADMINISTRACIÓN DIRECTA	SH, VIVIENDA DIGNA	01 9A, REHABILITACIÓN DE VIVIENDA URBANA	MEJORAMIENTO DE VIVIENDA CON PINTURA DE FACHADAS EN EL MUNICIPIO DE GRAL. PANFILO NATERA	GENERAL PÁNFILO NATERA	VARIAS	01/2012	12/2012	62,858.72		62,858.72					62,858.72		62,858.72					100.00%	100.00%	M2	1,427.31	1,427.31	89	101	5.5.1	08	
DESARROLLO REGIONAL Y MEDIO AMBIENTE	10, OJOCALIENTE	SEPLADER	ADMINISTRACIÓN DIRECTA	SH, VIVIENDA DIGNA	01 9A, REHABILITACIÓN DE VIVIENDA URBANA	MEJORAMIENTO DE VIVIENDA CON PINTURA DE FACHADAS EN EL MUNICIPIO DE GRAL. PANFILO NATERA	GENERAL PÁNFILO NATERA	VARIAS	01/2012	12/2012	51,434.18		51,434.18					51,434.18		51,434.18					100.00%	100.00%	M2	1,167.50	1,167.50	73	83	5.5.1	08	
DESARROLLO REGIONAL Y MEDIO AMBIENTE	08, ZACATECAS	SEPLADER	ADMINISTRACIÓN DIRECTA	SH, VIVIENDA DIGNA	01 9A, REHABILITACIÓN DE VIVIENDA URBANA	MEJORAMIENTO DE VIVIENDA CON PINTURA DE FACHADAS EN EL MUNICIPIO DE GUADALUPE	GUADALUPE	VARIAS	01/2012	12/2012	694,509.48		694,509.48					694,509.48		694,509.48					100.00%	100.00%	M2	15,769.97	15,769.97	988	1,114	5.5.1	08	
DESARROLLO REGIONAL Y MEDIO AMBIENTE	09, JUCHIPILA	SEPLADER	ADMINISTRACIÓN DIRECTA	SH, VIVIENDA DIGNA	01 9A, REHABILITACIÓN DE VIVIENDA URBANA	MEJORAMIENTO DE VIVIENDA CON PINTURA DE FACHADAS EN EL MUNICIPIO DE JALPA	JALPA	VARIAS	01/2012	12/2012	121,165.76		121,165.76					121,165.76		121,165.76					100.00%	100.00%	M2	2,751.27	2,751.27	172	194	5.5.1	08	
DESARROLLO REGIONAL Y MEDIO AMBIENTE	03, SOMBRERETE	SEPLADER	ADMINISTRACIÓN DIRECTA	SH, VIVIENDA DIGNA	01 9A, REHABILITACIÓN DE VIVIENDA URBANA	MEJORAMIENTO DE VIVIENDA CON PINTURA DE FACHADAS EN EL MUNICIPIO DE JIMÉNEZ DEL TEUL	JIMÉNEZ DEL TEUL	VARIAS	01/2012	12/2012	54,551.00		54,551.00					54,551.00		54,551.00					100.00%	100.00%	M2	1,238.67	1,238.67	78	88	5.5.1	08	
DESARROLLO REGIONAL Y MEDIO AMBIENTE	02, RÍO GRANDE	SEPLADER	ADMINISTRACIÓN DIRECTA	SH, VIVIENDA DIGNA	01 9A, REHABILITACIÓN DE VIVIENDA URBANA	MEJORAMIENTO DE VIVIENDA CON PINTURA DE FACHADAS EN EL MUNICIPIO DE JUAN ALDAMA	JUAN ALDAMA	VARIAS	01/2012	12/2012	128,648.49		128,648.49					128,648.49		128,648.49					100.00%	100.00%	M2	2,921.17	2,921.17	183	206	5.5.1	08	
DESARROLLO REGIONAL Y MEDIO AMBIENTE	09, JUCHIPILA	SEPLADER	ADMINISTRACIÓN DIRECTA	SH, VIVIENDA DIGNA	01 9A, REHABILITACIÓN DE VIVIENDA URBANA	MEJORAMIENTO DE VIVIENDA CON PINTURA DE FACHADAS EN EL MUNICIPIO DE JUCHIPILA	JUCHIPILA	VARIAS	01/2012	12/2012	71,580.48		71,580.48					71,580.48		71,580.48					100.00%	100.00%	M2	1,625.35	1,625.35	102	115	5.5.1	08	
DESARROLLO REGIONAL Y MEDIO AMBIENTE	04, PINOS	SEPLADER	ADMINISTRACIÓN DIRECTA	SH, VIVIENDA DIGNA	01 9A, REHABILITACIÓN DE VIVIENDA URBANA	MEJORAMIENTO DE VIVIENDA CON PINTURA DE FACHADAS EN EL MUNICIPIO DE LORETO	LORETO	VARIAS	01/2012	12/2012	182,272.75		182,272.75					182,272.75		182,272.75					100.00%	100.00%	M2	4,138.80	4,138.80	259	292	5.5.1	08	
DESARROLLO REGIONAL Y MEDIO AMBIENTE	04, PINOS	SEPLADER	ADMINISTRACIÓN DIRECTA	SH, VIVIENDA DIGNA	01 9A, REHABILITACIÓN DE VIVIENDA URBANA	MEJORAMIENTO DE VIVIENDA CON PINTURA DE FACHADAS EN EL MUNICIPIO DE LORETO	LORETO	VARIAS	01/2012	12/2012	50,705.34		50,705.34					50,705.34		50,705.34					100.00%	100.00%	M2	1,151.39	1,151.39	72	81	5.5.1	08	
DESARROLLO REGIONAL Y MEDIO AMBIENTE	10, OJOCALIENTE	SEPLADER	ADMINISTRACIÓN DIRECTA	SH, VIVIENDA DIGNA	01 9A, REHABILITACIÓN DE VIVIENDA URBANA	MEJORAMIENTO DE VIVIENDA CON PINTURA DE FACHADAS EN EL MUNICIPIO DE LUIS MOYA	LUIS MOYA	VARIAS	01/2012	12/2012	73,402.57		73,402.57					73,402.57		73,402.57					100.00%	100.00%	M2	1,666.73	1,666.73	104	118	5.5.1	08	
DESARROLLO REGIONAL Y MEDIO AMBIENTE	07, MAZAPIL	SEPLADER	ADMINISTRACIÓN DIRECTA	SH, VIVIENDA DIGNA	01 9A, REHABILITACIÓN DE VIVIENDA URBANA	MEJORAMIENTO DE VIVIENDA CON PINTURA DE FACHADAS EN EL MUNICIPIO DE MAZAPIL	MAZAPIL	VARIAS	01/2012	12/2012	92,463.00		92,463.00					92,463.00		92,463.00					100.00%	100.00%	M2	2,100.00	2,100.00	132	148	5.5.1	08	
DESARROLLO REGIONAL Y MEDIO AMBIENTE	07, MAZAPIL	SEPLADER	ADMINISTRACIÓN DIRECTA	SH, VIVIENDA DIGNA	01 9A, REHABILITACIÓN DE VIVIENDA URBANA	MEJORAMIENTO DE VIVIENDA CON PINTURA DE FACHADAS EN EL MUNICIPIO DE MELCHOR OCAMPO	MELCHOR OCAMPO	VARIAS	01/2012	12/2012	92,463.00		92,463.00					92,463.00		92,463.00					100.00%	100.00%	M2	2,100.00	2,100.00	132	148	5.5.1	08	
DESARROLLO REGIONAL Y MEDIO AMBIENTE	02, RÍO GRANDE	SEPLADER	ADMINISTRACIÓN DIRECTA	SH, VIVIENDA DIGNA	01 9A, REHABILITACIÓN DE VIVIENDA URBANA	MEJORAMIENTO DE VIVIENDA CON PINTURA DE FACHADAS EN EL MUNICIPIO DE MIGUEL AUZA	MIGUEL AUZA	VARIAS	01/2012	12/2012	117,230.03		117,230.03					117,230.03		117,230.03					100.00%	100.00%	M2	2,661.90	2,661.90	167	188	5.5.1	08	
DESARROLLO REGIONAL Y MEDIO AMBIENTE	08, ZACATECAS	SEPLADER	ADMINISTRACIÓN DIRECTA	SH, VIVIENDA DIGNA	01 9A, REHABILITACIÓN DE VIVIENDA URBANA	MEJORAMIENTO DE VIVIENDA CON PINTURA DE FACHADAS EN EL MUNICIPIO DE MORELOS	MORELOS	VARIAS	01/2012	12/2012	55,752.55		55,752.55					55,752.55		55,752.55					100.00%	100.00%	M2	1,265.95	1,265.95	79	89	5.5.1	08	
DESARROLLO REGIONAL Y MEDIO AMBIENTE	08, ZACATECAS	SEPLADER	ADMINISTRACIÓN DIRECTA	SH, VIVIENDA DIGNA	01 9A, REHABILITACIÓN DE VIVIENDA URBANA	MEJORAMIENTO DE VIVIENDA CON PINTURA DE FACHADAS EN EL MUNICIPIO DE MORELOS	MORELOS	VARIAS	01/2012	12/2012	75,024.24		75,024.24					75,024.24		75,024.24					100.00%	100.00%	M2	1,703.55	1,703.55	107	120	5.5.1	08	
DESARROLLO REGIONAL Y MEDIO AMBIENTE	09, JUCHIPILA	SEPLADER	ADMINISTRACIÓN DIRECTA	SH, VIVIENDA DIGNA	01 9A, REHABILITACIÓN DE VIVIENDA URBANA	MEJORAMIENTO DE VIVIENDA CON PINTURA DE FACHADAS EN EL MUNICIPIO DE NOCHISTLAN	NOCHISTLAN DE MEJÍA	VARIAS	01/2012	12/2012	135,517.79		135,517.79					135,517.79		135,517.79					100.00%	100.00%	M2	3,077.15	3,077.15	193	217	5.5.1	08	
DESARROLLO REGIONAL Y MEDIO AMBIENTE	10, OJOCALIENTE	SEPLADER	ADMINISTRACIÓN DIRECTA	SH, VIVIENDA DIGNA	01 9A, REHABILITACIÓN DE VIVIENDA URBANA	MEJORAMIENTO DE VIVIENDA CON PINTURA DE FACHADAS EN EL MUNICIPIO DE OJOCALIENTE	OJOCALIENTE	VARIAS	01/2012	12/2012	289,455.00		161,567.68					289,455.00		161,567.68					100.00%	100.00%	M2	3,668.66	3,668.66	230	259	5.5.1	08	
DESARROLLO REGIONAL Y MEDIO AMBIENTE	08, ZACATECAS	SEPLADER	ADMINISTRACIÓN DIRECTA	SH, VIVIENDA DIGNA	01 9A, REHABILITACIÓN DE VIVIENDA URBANA	MEJORAMIENTO DE VIVIENDA CON PINTURA DE FACHADAS EN EL MUNICIPIO DE PANUCO	PANUCO	VARIAS	01/2012	12/2012	66,636.53		66,636.53					66,636.53		66,636.53					100.00%	100.00%	M2	1,513.09	1,513.09	95	107	5.5.1	08	
DESARROLLO REGIONAL Y MEDIO AMBIENTE	08, ZACATECAS	SEPLADER	ADMINISTRACIÓN DIRECTA	SH, VIVIENDA DIGNA	01 9A, REHABILITACIÓN DE VIVIENDA URBANA	MEJORAMIENTO DE VIVIENDA CON PINTURA DE FACHADAS EN EL MUNICIPIO DE PANUCO	PANUCO	VARIAS	01/2012	12/2012	55,199.84		55,199.84					55,199.84		55,199.84					100.00%	100.00%	M2	1,253.40	1,253.40	79	89	5.5.1	08	
DESARROLLO REGIONAL Y MEDIO AMBIENTE	04, PINOS	SEPLADER	ADMINISTRACIÓN DIRECTA	SH, VIVIENDA DIGNA	01 9A, REHABILITACIÓN DE VIVIENDA URBANA	MEJORAMIENTO DE VIVIENDA CON PINTURA DE FACHADAS EN EL MUNICIPIO DE PINOS	PINOS	VARIAS	01/2012	12/2012	50,893.63		50,893.63					50,893.63		50,893.63					100.00%	100.00%	M2	1,155.62	1,155.62	72	82	5.5.1	08	
DESARROLLO REGIONAL Y MEDIO AMBIENTE	04, PINOS	SEPLADER	ADMINISTRACIÓN DIRECTA	SH, VIVIENDA DIGNA	01 9A, REHABILITACIÓN DE VIVIENDA URBANA	MEJORAMIENTO DE VIVIENDA CON PINTURA DE FACHADAS EN EL MUNICIPIO DE PINOS	PINOS	VARIAS	01/2012	12/2012	69,005.25		69,005.25					69,005.25		69,005.25					100.00%	100.00%	M2	1,566.88	1,566.88	98	111	5.5.1	08	
DESARROLLO REGIONAL Y MEDIO AMBIENTE	02, RÍO GRANDE	SEPLADER	ADMINISTRACIÓN DIRECTA	SH, VIVIENDA DIGNA	01 9A, REHABILITACIÓN DE VIVIENDA URBANA	MEJORAMIENTO DE VIVIENDA CON PINTURA DE FACHADAS EN EL MUNICIPIO DE RIO GRANDE	RÍO GRANDE	VARIAS	01/2012	12/2012	235,016.33		235,016.33					235,016.33		235,016.33					100.00%	100.00%	M2	5,336.43	5,336.43	334	377	5.5.1	08	
DESARROLLO REGIONAL Y MEDIO AMBIENTE	03, SOMBRERETE	SEPLADER	ADMINISTRACIÓN DIRECTA	SH, VIVIENDA DIGNA	01 9A, REHABILITACIÓN DE VIVIENDA URBANA	MEJORAMIENTO DE VIVIENDA CON PINTURA DE FACHADAS EN EL MUNICIPIO DE SAIN ALTO	SAÍN ALTO	VARIAS	01/2012	12/2012	27,450.00		27,450.00					27,450.00		27,450.00					100.00%	100.00%	M2	623.30	623.30	39	44	5.5.1	08	
DESARROLLO REGIONAL Y MEDIO AMBIENTE	03, SOMBRERETE	SEPLADER	ADMINISTRACIÓN DIRECTA	SH, VIVIENDA DIGNA	01 9A, REHABILITACIÓN DE VIVIENDA URBANA	MEJORAMIENTO DE VIVIENDA CON PINTURA DE FACHADAS EN EL MUNICIPIO DE SOMBRERETE	SOMBRERETE	VARIAS	01/2012	12/2012	17,012.00		17,012.00					17,012.00		17,012.00					100.00%	100.00%	M2	386.29	386.29	24	27	5.5.1	08	
DESARROLLO REGIONAL Y MEDIO AMBIENTE	03, SOMBRERETE	SEPLADER	ADMINISTRACIÓN DIRECTA	SH, VIVIENDA DIGNA	01 9A, REHABILITACIÓN DE VIVIENDA URBANA	MEJORAMIENTO DE VIVIENDA CON PINTURA DE FACHADAS EN EL MUNICIPIO DE SOMBRERETE	SOMBRERETE	VARIAS	01/2012	12/2012	183,206.00		183,206.00					183,206.00		183,206.00					100.00%	100.00%	M2	4,159.99	4,159.99	261	294	5.5.1	08	

GOBIERNO DEL ESTADO DE ZACATECAS
UNIDAD DE PLANEACIÓN
CIERRE DE EJERCICIO 2012
POR EJE

CE-2012

SECTOR	REGIÓN	DEPENDENCIA	FONDO O MODALIDAD DE INVERSIÓN	PROGRAMA	SUBPROGRAMA	DESCRIPCIÓN DE LA OBRA O ACCIÓN	MUNICIPIO	LOCALIDAD	FECHA DE:		ESTRUCTURA FIANCIERA APROBADA							ESTRUCTURA FIANCIERA EJERCIDA							AVANCE %		METAS TOTALES			BENEFICIARIOS		PED		OBSERVACIONES
									INICIO	TERMINO	TOTAL	FEDERAL	ESTATAL	MUNICIPAL	PARTICIPANTES	CRÉDITO	OTROS	TOTAL	FEDERAL	ESTATAL	MUNICIPAL	PARTICIPANTES	CRÉDITO	OTROS	FINAN-CIERO	FÍSICO	UNIDAD DE MEDIDA	PROGRA-MADAS	ALCANZ-ADAS	HOMBRES	MUJERES	EJE, LÍNEA ESTRATÉGICA, ESTRATEGIA	NUMERO DEL PROYECTO	
DESARROLLO REGIONAL Y MEDIO AMBIENTE	03, SOMBRERETE	SEPLADER	ADMINISTRACIÓN DIRECTA	SH, VIVIENDA DIGNA	01 9A, REHABILITACIÓN DE VIVIENDA URBANA	MEJORAMIENTO DE VIVIENDA CON PINTURA DE FACHADAS EN EL MUNICIPIO DE SOMBRERETE	SOMBRERETE	VARIAS	01/2012	12/2012	39,280.00		39,280.00					39,280.00		39,280.00					100.00%	100.00%	M2	891.92	891.92	56	63	5.5.1	08	
DESARROLLO REGIONAL Y MEDIO AMBIENTE	03, SOMBRERETE	SEPLADER	ADMINISTRACIÓN DIRECTA	SH, VIVIENDA DIGNA	01 9A, REHABILITACIÓN DE VIVIENDA URBANA	MEJORAMIENTO DE VIVIENDA CON PINTURA DE FACHADAS EN EL MUNICIPIO DE SOMBRERETE	SOMBRERETE	VARIAS	01/2012	12/2012	65,518.98		65,518.98					65,518.98		65,518.98					100.00%	100.00%	M2	1,487.72	1,487.72	93	105	5.5.1	08	
DESARROLLO REGIONAL Y MEDIO AMBIENTE	09, JUCHIPILA	SEPLADER	ADMINISTRACIÓN DIRECTA	SH, VIVIENDA DIGNA	01 9A, REHABILITACIÓN DE VIVIENDA URBANA	MEJORAMIENTO DE VIVIENDA CON PINTURA DE FACHADAS EN EL MUNICIPIO DE TABASCO	TABASCO	VARIAS	01/2012	12/2012	79,366.90		79,366.90					79,366.90		79,366.90					100.00%	100.00%	M2	1,802.15	1,802.15	113	127	5.5.1	08	
DESARROLLO REGIONAL Y MEDIO AMBIENTE	05, TLALTENANGO	SEPLADER	ADMINISTRACIÓN DIRECTA	SH, VIVIENDA DIGNA	01 9A, REHABILITACIÓN DE VIVIENDA URBANA	MEJORAMIENTO DE VIVIENDA CON PINTURA DE FACHADAS EN EL MUNICIPIO DE TEPECHITLÁN	TEPECHITLÁN	VARIAS	01/2012	12/2012	62,864.79		62,864.79					62,864.79		62,864.79					100.00%	100.00%	M2	1,427.45	1,427.45	89	101	5.5.1	08	
DESARROLLO REGIONAL Y MEDIO AMBIENTE	05, TLALTENANGO	SEPLADER	ADMINISTRACIÓN DIRECTA	SH, VIVIENDA DIGNA	01 9A, REHABILITACIÓN DE VIVIENDA URBANA	MEJORAMIENTO DE VIVIENDA CON PINTURA DE FACHADAS EN EL MUNICIPIO DE TEUL DE GONZALEZ ORTEGA	TEÚL DE GONZÁLEZ ORTEGA	VARIAS	01/2012	12/2012	55,418.50		55,418.50					55,418.50		55,418.50					100.00%	100.00%	M2	1,258.37	1,258.37	79	89	5.5.1	08	
DESARROLLO REGIONAL Y MEDIO AMBIENTE	05, TLALTENANGO	SEPLADER	ADMINISTRACIÓN DIRECTA	SH, VIVIENDA DIGNA	01 9A, REHABILITACIÓN DE VIVIENDA URBANA	MEJORAMIENTO DE VIVIENDA CON PINTURA DE FACHADAS EN EL MUNICIPIO DE TLALTENANGO	TLALTENANGO DE SÁNCHEZ ROMÁN	VARIAS	01/2012	12/2012	134,509.57		134,509.57					134,509.57		134,509.57					100.00%	100.00%	M2	3,054.26	3,054.26	191	216	5.5.1	08	
DESARROLLO REGIONAL Y MEDIO AMBIENTE	10, IQUCALIENTE	SEPLADER	ADMINISTRACIÓN DIRECTA	SH, VIVIENDA DIGNA	01 9A, REHABILITACIÓN DE VIVIENDA URBANA	MEJORAMIENTO DE VIVIENDA CON PINTURA DE FACHADAS EN EL MUNICIPIO DE TRANCOSO	TRANCOSO	VARIAS	01/2012	12/2012	120,084.65		120,084.65					120,084.65		120,084.65					100.00%	100.00%	M2	2,726.72	2,726.72	171	193	5.5.1	08	
DESARROLLO REGIONAL Y MEDIO AMBIENTE	01, FRESNILLO	SEPLADER	ADMINISTRACIÓN DIRECTA	SH, VIVIENDA DIGNA	01 9A, REHABILITACIÓN DE VIVIENDA URBANA	MEJORAMIENTO DE VIVIENDA CON PINTURA DE FACHADAS EN EL MUNICIPIO DE VALPARAISO	VALPARAÍSO	VARIAS	01/2012	12/2012	113,391.48		113,391.48					113,391.48		113,391.48					100.00%	100.00%	M2	2,574.74	2,574.74	161	182	5.5.1	08	
DESARROLLO REGIONAL Y MEDIO AMBIENTE	01, FRESNILLO	SEPLADER	ADMINISTRACIÓN DIRECTA	SH, VIVIENDA DIGNA	01 9A, REHABILITACIÓN DE VIVIENDA URBANA	MEJORAMIENTO DE VIVIENDA CON PINTURA DE FACHADAS EN EL MUNICIPIO DE VILLA DE COS	VILLA DE COS	VARIAS	01/2012	12/2012	79,254.00		79,254.00					79,254.00		79,254.00					100.00%	100.00%	M2	1,800.00	1,800.00	113	127	5.5.1	08	
DESARROLLO REGIONAL Y MEDIO AMBIENTE	01, FRESNILLO	SEPLADER	ADMINISTRACIÓN DIRECTA	SH, VIVIENDA DIGNA	01 9A, REHABILITACIÓN DE VIVIENDA URBANA	MEJORAMIENTO DE VIVIENDA CON PINTURA DE FACHADAS EN EL MUNICIPIO DE VILLA DE COS	VILLA DE COS	VARIAS	01/2012	12/2012	79,254.00		79,254.00					79,254.00		79,254.00					100.00%	100.00%	M2	1,800.00	1,800.00	113	127	5.5.1	08	
DESARROLLO REGIONAL Y MEDIO AMBIENTE	01, FRESNILLO	SEPLADER	ADMINISTRACIÓN DIRECTA	SH, VIVIENDA DIGNA	01 9A, REHABILITACIÓN DE VIVIENDA URBANA	MEJORAMIENTO DE VIVIENDA CON PINTURA DE FACHADAS EN EL MUNICIPIO DE VILLA DE COS	VILLA DE COS	VARIAS	01/2012	12/2012	73,000.00		73,000.00					73,000.00		73,000.00					100.00%	100.00%	M2	1,657.58	1,657.58	104	117	5.5.1	08	
DESARROLLO REGIONAL Y MEDIO AMBIENTE	01, FRESNILLO	SEPLADER	ADMINISTRACIÓN DIRECTA	SH, VIVIENDA DIGNA	01 9A, REHABILITACIÓN DE VIVIENDA URBANA	MEJORAMIENTO DE VIVIENDA CON PINTURA DE FACHADAS EN EL MUNICIPIO DE VILLA DE COS	VILLA DE COS	VARIAS	01/2012	12/2012	73,000.00		73,000.00					73,000.00		73,000.00					100.00%	100.00%	M2	1,657.58	1,657.58	104	117	5.5.1	08	
DESARROLLO REGIONAL Y MEDIO AMBIENTE	01, FRESNILLO	SEPLADER	ADMINISTRACIÓN DIRECTA	SH, VIVIENDA DIGNA	01 9A, REHABILITACIÓN DE VIVIENDA URBANA	MEJORAMIENTO DE VIVIENDA CON PINTURA DE FACHADAS EN EL MUNICIPIO DE VILLA DE COS	VILLA DE COS	VARIAS	01/2012	12/2012	92,463.00		92,463.00					92,463.00		92,463.00					100.00%	100.00%	M2	2,100.00	2,100.00	132	148	5.5.1	08	
DESARROLLO REGIONAL Y MEDIO AMBIENTE	01, FRESNILLO	SEPLADER	ADMINISTRACIÓN DIRECTA	SH, VIVIENDA DIGNA	01 9A, REHABILITACIÓN DE VIVIENDA URBANA	MEJORAMIENTO DE VIVIENDA CON PINTURA DE FACHADAS EN EL MUNICIPIO DE VILLA DE COS	VILLA DE COS	VARIAS	01/2012	12/2012	73,000.00		73,000.00					73,000.00		73,000.00					100.00%	100.00%	M2	1,657.58	1,657.58	104	117	5.5.1	08	
DESARROLLO REGIONAL Y MEDIO AMBIENTE	01, FRESNILLO	SEPLADER	ADMINISTRACIÓN DIRECTA	SH, VIVIENDA DIGNA	01 9A, REHABILITACIÓN DE VIVIENDA URBANA	MEJORAMIENTO DE VIVIENDA CON PINTURA DE FACHADAS EN EL MUNICIPIO DE VILLA DE COS	VILLA DE COS	VARIAS	01/2012	12/2012	73,000.00		73,000.00					73,000.00		73,000.00					100.00%	100.00%	M2	1,657.58	1,657.58	104	117	5.5.1	08	
DESARROLLO REGIONAL Y MEDIO AMBIENTE	01, FRESNILLO	SEPLADER	ADMINISTRACIÓN DIRECTA	SH, VIVIENDA DIGNA	01 9A, REHABILITACIÓN DE VIVIENDA URBANA	MEJORAMIENTO DE VIVIENDA CON PINTURA DE FACHADAS EN EL MUNICIPIO DE VILLA DE COS	VILLA DE COS	VARIAS	01/2012	12/2012	92,463.00		92,463.00					92,463.00		92,463.00					100.00%	100.00%	M2	2,100.00	2,100.00	132	148	5.5.1	08	
DESARROLLO REGIONAL Y MEDIO AMBIENTE	04, PINOS	SEPLADER	ADMINISTRACIÓN DIRECTA	SH, VIVIENDA DIGNA	01 9A, REHABILITACIÓN DE VIVIENDA URBANA	MEJORAMIENTO DE VIVIENDA CON PINTURA DE FACHADAS EN EL MUNICIPIO DE VILLA GARCIA	VILLA GARCÍA	VARIAS	01/2012	12/2012	74,617.30		74,617.30					74,617.30		74,617.30					100.00%	100.00%	M2	1,694.31	1,694.31	106	120	5.5.1	08	
DESARROLLO REGIONAL Y MEDIO AMBIENTE	04, PINOS	SEPLADER	ADMINISTRACIÓN DIRECTA	SH, VIVIENDA DIGNA	01 9A, REHABILITACIÓN DE VIVIENDA URBANA	MEJORAMIENTO DE VIVIENDA CON PINTURA DE FACHADAS EN EL MUNICIPIO DE VILLA GONZALEZ ORTEGA	VILLA GONZÁLEZ ORTEGA	VARIAS	01/2012	12/2012	50,747.86		50,747.86					50,747.86		50,747.86					100.00%	100.00%	M2	1,152.31	1,152.31	72	81	5.5.1	08	
DESARROLLO REGIONAL Y MEDIO AMBIENTE	04, PINOS	SEPLADER	ADMINISTRACIÓN DIRECTA	SH, VIVIENDA DIGNA	01 9A, REHABILITACIÓN DE VIVIENDA URBANA	MEJORAMIENTO DE VIVIENDA CON PINTURA DE FACHADAS EN EL MUNICIPIO DE VILLA GONZALEZ ORTEGA	VILLA GONZÁLEZ ORTEGA	VARIAS	01/2012	12/2012	72,467.23		72,467.23					72,467.23		72,467.23					100.00%	100.00%	M2	1,645.49	1,645.49	103	116	5.5.1	08	
DESARROLLO REGIONAL Y MEDIO AMBIENTE	04, PINOS	SEPLADER	ADMINISTRACIÓN DIRECTA	SH, VIVIENDA DIGNA	01 9A, REHABILITACIÓN DE VIVIENDA URBANA	MEJORAMIENTO DE VIVIENDA CON PINTURA DE FACHADAS EN EL MUNICIPIO DE VILLA HIDALGO	VILLA HIDALGO	VARIAS	01/2012	12/2012	62,968.04		62,968.04					62,968.04		62,968.04					100.00%	100.00%	M2	1,429.79	1,429.79	90	101	5.5.1	08	
DESARROLLO REGIONAL Y MEDIO AMBIENTE	06, JEREZ	SEPLADER	ADMINISTRACIÓN DIRECTA	SH, VIVIENDA DIGNA	01 9A, REHABILITACIÓN DE VIVIENDA URBANA	MEJORAMIENTO DE VIVIENDA CON PINTURA DE FACHADAS EN EL MUNICIPIO DE VILLANUEVA	VILLANUEVA	VARIAS	01/2012	12/2012	109,443.61		109,443.61					109,443.61		109,443.61					100.00%	100.00%	M2	2,485.10	2,485.10	106	176	5.5.1	08	
DESARROLLO REGIONAL Y MEDIO AMBIENTE	08, ZACATECAS	SEPLADER	ADMINISTRACIÓN DIRECTA	SH, VIVIENDA DIGNA	01 9A, REHABILITACIÓN DE VIVIENDA URBANA	MEJORAMIENTO DE VIVIENDA CON PINTURA DE FACHADAS EN EL MUNICIPIO DE ZACATECAS	ZACATECAS	VARIAS	01/2012	12/2012	671,160.66		671,160.66					671,160.66		671,160.66					100.00%	100.00%	M2	15,239.80	15,239.80	955	1,077	5.5.1	08	
DESARROLLO REGIONAL Y MEDIO AMBIENTE	01, FRESNILLO	SEPLADER	ADMINISTRACIÓN DIRECTA	SH, VIVIENDA DIGNA	01 9A, REHABILITACIÓN DE VIVIENDA URBANA	REHABILITACION DE VIVIENDA CON TECHOS	CALERA	VARIAS	01/2012	12/2012	710,592.00		710,592.00					710,592.00		710,592.00					100.00%	100.00%	M2	1,332	1,332	83	94	5.5.1	08	
DESARROLLO REGIONAL Y MEDIO AMBIENTE	01, FRESNILLO	SEPLADER	ADMINISTRACIÓN DIRECTA	SH, VIVIENDA DIGNA	01 9A, REHABILITACIÓN DE VIVIENDA URBANA	REHABILITACION DE VIVIENDA CON TECHOS	FRESNILLO	VARIAS	01/2012	12/2012	1,614,403.00		1,614,403.00					1,614,403.00		1,614,403.00					100.00%	100.00%	M2	3,027	3,027	190	214	5.5.1	08	
DESARROLLO REGIONAL Y MEDIO AMBIENTE	01, FRESNILLO	SEPLADER	ADMINISTRACIÓN DIRECTA	SH, VIVIENDA DIGNA	01 9A, REHABILITACIÓN DE VIVIENDA URBANA	REHABILITACION DE VIVIENDA CON TECHOS	FRESNILLO	VARIAS	01/2012	12/2012	218,296.00		218,296.00					218,296.00		218,296.00					100.00%	100.00%	M2	409	409	26	29	5.5.1	08	
DESARROLLO REGIONAL Y MEDIO AMBIENTE	02, RÍO GRANDE	SEPLADER	ADMINISTRACIÓN DIRECTA	SH, VIVIENDA DIGNA	01 9A, REHABILITACIÓN DE VIVIENDA URBANA	REHABILITACION DE VIVIENDA CON TECHOS	GENERAL FRANCISCO R. MURGUIA	VARIAS	01/2012	12/2012	218,296.00		218,296.00					218,296.00		218,296.00					100.00%	100.00%	M2	409	409	26	29	5.5.1	08	
DESARROLLO REGIONAL Y MEDIO AMBIENTE	08, ZACATECAS	SEPLADER	ADMINISTRACIÓN DIRECTA	SH, VIVIENDA DIGNA	01 9A, REHABILITACIÓN DE VIVIENDA URBANA	REHABILITACION DE VIVIENDA CON TECHOS	GUADALUPE	VARIAS	01/2012	12/2012	1,663,513.00		1,663,513.00					1,663,513.00		1,663,513.00					100.00%	100.00%	M2	3,119	3,119	195	220	5.5.1	08	
DESARROLLO REGIONAL Y MEDIO AMBIENTE	08, ZACATECAS	SEPLADER	ADMINISTRACIÓN DIRECTA	SH, VIVIENDA DIGNA	01 9A, REHABILITACIÓN DE VIVIENDA URBANA	REHABILITACION DE VIVIENDA CON TECHOS	GUADALUPE	VARIAS	01/2012	12/2012	272,870.00		272,870.00					272,870.00		272,870.00					100.00%	100.00%	M2	512	512	33	37	5.5.1	08	
DESARROLLO REGIONAL Y MEDIO AMBIENTE	06, JEREZ	SEPLADER	ADMINISTRACIÓN DIRECTA	SH, VIVIENDA DIGNA	01 9A, REHABILITACIÓN DE VIVIENDA URBANA	REHABILITACION DE VIVIENDA CON TECHOS	JEREZ	VARIAS	01/2012	12/2012	888,240.00		888,240.00					888,240.00		888,240.00					100.00%	100.00%	M2	1,665	1,665	104	118	5.5.1	08	
DESARROLLO REGIONAL Y MEDIO AMBIENTE	02, RÍO GRANDE	SEPLADER	ADMINISTRACIÓN DIRECTA	SH, VIVIENDA DIGNA	01 9A, REHABILITACIÓN DE VIVIENDA URBANA	REHABILITACION DE VIVIENDA CON TECHOS	JUAN ALDAMA	VARIAS	01/2012	12/2012	403,848.00		403,848.00					403,848.00		403,848.00					100.00%	100.00%	M2	757	757	48	54	5.5.1	08	
DESARROLLO REGIONAL Y MEDIO AMBIENTE	09, JUCHIPILA	SEPLADER	ADMINISTRACIÓN DIRECTA	SH, VIVIENDA DIGNA	01 9A, REHABILITACIÓN DE VIVIENDA URBANA	REHABILITACION DE VIVIENDA CON TECHOS	JUCHIPILA	VARIAS	01/2012	12/2012	229,212.00		229,212.00					229,212.00		229,212.00					100.00%	100.00%	M2	430	430	27	31	5.5.1	08	

GOBIERNO DEL ESTADO DE ZACATECAS
UNIDAD DE PLANEACIÓN
CIERRE DE EJERCICIO 2012
POR EJE

CE-2012

SECTOR	REGIÓN	DEPENDENCIA	FONDO O MODALIDAD DE INVERSIÓN	PROGRAMA	SUBPROGRAMA	DESCRIPCIÓN DE LA OBRA O ACCIÓN	MUNICIPIO	LOCALIDAD	FECHA DE:		ESTRUCTURA FIANCIERA APROBADA							ESTRUCTURA FIANCIERA EJERCIDA							AVANCE %		METAS TOTALES			BENEFICIARIOS		PED		OBSERVACIONES
									INICIO	TERMINO	TOTAL	FEDERAL	ESTATAL	MUNICIPAL	PARTICIPANTES	CRÉDITO	OTROS	TOTAL	FEDERAL	ESTATAL	MUNICIPAL	PARTICIPANTES	CRÉDITO	OTROS	FINAN-CIERO	FÍSICO	UNIDAD DE MEDIDA	PROGRA-MADAS	ALCANZ-ADAS	HOMBRES	MUJERES	EJE, LÍNEA ESTRATÉGICA, ESTRATEGIA	NUMERO DEL PROYECTO	
DESARROLLO REGIONAL Y MEDIO AMBIENTE	04, PINOS	SEPLADER	ADMINISTRACIÓN DIRECTA	SH, VIVIENDA DIGNA	01 9A, REHABILITACIÓN DE VIVIENDA URBANA	REHABILITACION DE VIVIENDA CON TECHOS	LORETO	VARIAS	01/2012	12/2012	555,150.00	-	555,150.00	-	-	-	-	555,150.00	-	555,150.00	-	-	-	-	100.00%	100.00%	M2	1,040	1,040	65	74	5.5.1	08	
DESARROLLO REGIONAL Y MEDIO AMBIENTE	10, OJOCALIENTE	SEPLADER	ADMINISTRACIÓN DIRECTA	SH, VIVIENDA DIGNA	01 9A, REHABILITACIÓN DE VIVIENDA URBANA	REHABILITACION DE VIVIENDA CON TECHOS	LUIS MOYA	VARIAS	01/2012	12/2012	229,211.00	-	229,211.00	-	-	-	-	229,211.00	-	229,211.00	-	-	-	-	100.00%	100.00%	M2	430	430	27	31	5.5.1	08	
DESARROLLO REGIONAL Y MEDIO AMBIENTE	02, RÍO GRANDE	SEPLADER	ADMINISTRACIÓN DIRECTA	SH, VIVIENDA DIGNA	01 9A, REHABILITACIÓN DE VIVIENDA URBANA	REHABILITACION DE VIVIENDA CON TECHOS	MIGUEL AUZA	VARIAS	01/2012	12/2012	371,104.00	-	371,104.00	-	-	-	-	371,104.00	-	371,104.00	-	-	-	-	100.00%	100.00%	M2	696	696	44	50	5.5.1	08	
DESARROLLO REGIONAL Y MEDIO AMBIENTE	08, ZACATECAS	SEPLADER	ADMINISTRACIÓN DIRECTA	SH, VIVIENDA DIGNA	01 9A, REHABILITACIÓN DE VIVIENDA URBANA	REHABILITACION DE VIVIENDA CON TECHOS	MORELOS	VARIAS	01/2012	12/2012	240,126.00	-	240,126.00	-	-	-	-	240,126.00	-	240,126.00	-	-	-	-	100.00%	100.00%	M2	450	450	29	32	5.5.1	08	
DESARROLLO REGIONAL Y MEDIO AMBIENTE	10, OJOCALIENTE	SEPLADER	ADMINISTRACIÓN DIRECTA	SH, VIVIENDA DIGNA	01 9A, REHABILITACIÓN DE VIVIENDA URBANA	REHABILITACION DE VIVIENDA CON TECHOS	OJOCALIENTE	VARIAS	01/2012	12/2012	521,841.00	-	521,841.00	-	-	-	-	521,841.00	-	521,841.00	-	-	-	-	100.00%	100.00%	M2	978	978	61	69	5.5.1	08	
DESARROLLO REGIONAL Y MEDIO AMBIENTE	04, PINOS	SEPLADER	ADMINISTRACIÓN DIRECTA	SH, VIVIENDA DIGNA	01 9A, REHABILITACIÓN DE VIVIENDA URBANA	REHABILITACION DE VIVIENDA CON TECHOS	PINOS	VARIAS	01/2012	12/2012	222,060.00	-	222,060.00	-	-	-	-	222,060.00	-	222,060.00	-	-	-	-	100.00%	100.00%	M2	416	416	26	29	5.5.1	08	
DESARROLLO REGIONAL Y MEDIO AMBIENTE	02, RÍO GRANDE	SEPLADER	ADMINISTRACIÓN DIRECTA	SH, VIVIENDA DIGNA	01 9A, REHABILITACIÓN DE VIVIENDA URBANA	REHABILITACION DE VIVIENDA CON TECHOS	RÍO GRANDE	VARIAS	01/2012	12/2012	699,489.00	-	699,489.00	-	-	-	-	699,489.00	-	699,489.00	-	-	-	-	100.00%	100.00%	M2	1,311	1,311	82	93	5.5.1	08	
DESARROLLO REGIONAL Y MEDIO AMBIENTE	03, SOMBRERETE	SEPLADER	ADMINISTRACIÓN DIRECTA	SH, VIVIENDA DIGNA	01 9A, REHABILITACIÓN DE VIVIENDA URBANA	REHABILITACION DE VIVIENDA CON TECHOS	SAÍN ALTO	VARIAS	01/2012	12/2012	207,382.00	-	207,382.00	-	-	-	-	207,382.00	-	207,382.00	-	-	-	-	100.00%	100.00%	M2	389	389	25	28	5.5.1	08	
DESARROLLO REGIONAL Y MEDIO AMBIENTE	03, SOMBRERETE	SEPLADER	ADMINISTRACIÓN DIRECTA	SH, VIVIENDA DIGNA	01 9A, REHABILITACIÓN DE VIVIENDA URBANA	REHABILITACION DE VIVIENDA CON TECHOS	SOMBRERETE	VARIAS	01/2012	12/2012	510,738.00	-	510,738.00	-	-	-	-	510,738.00	-	510,738.00	-	-	-	-	100.00%	100.00%	M2	957	957	60	68	5.5.1	08	
DESARROLLO REGIONAL Y MEDIO AMBIENTE	09, JUCHIPILA	SEPLADER	ADMINISTRACIÓN DIRECTA	SH, VIVIENDA DIGNA	01 9A, REHABILITACIÓN DE VIVIENDA URBANA	REHABILITACION DE VIVIENDA CON TECHOS	TABASCO	VARIAS	01/2012	12/2012	251,041.00	-	251,041.00	-	-	-	-	251,041.00	-	251,041.00	-	-	-	-	100.00%	100.00%	M2	471	471	30	34	5.5.1	08	
DESARROLLO REGIONAL Y MEDIO AMBIENTE	05, TLALTENANGO	SEPLADER	ADMINISTRACIÓN DIRECTA	SH, VIVIENDA DIGNA	01 9A, REHABILITACIÓN DE VIVIENDA URBANA	REHABILITACION DE VIVIENDA CON TECHOS	TLALTENANGO DE SÁNCHEZ-ROMAN	VARIAS	01/2012	12/2012	425,678.00	-	425,678.00	-	-	-	-	425,678.00	-	425,678.00	-	-	-	-	100.00%	100.00%	M2	798	798	51	57	5.5.1	08	
DESARROLLO REGIONAL Y MEDIO AMBIENTE	10, OJOCALIENTE	SEPLADER	ADMINISTRACIÓN DIRECTA	SH, VIVIENDA DIGNA	01 9A, REHABILITACIÓN DE VIVIENDA URBANA	REHABILITACION DE VIVIENDA CON TECHOS	TRANCOSO	VARIAS	01/2012	12/2012	382,019.00	-	382,019.00	-	-	-	-	382,019.00	-	382,019.00	-	-	-	-	100.00%	100.00%	M2	716	716	46	51	5.5.1	08	
DESARROLLO REGIONAL Y MEDIO AMBIENTE	01, FRESNILLO	SEPLADER	ADMINISTRACIÓN DIRECTA	SH, VIVIENDA DIGNA	01 9A, REHABILITACIÓN DE VIVIENDA URBANA	REHABILITACION DE VIVIENDA CON TECHOS	VALPARAÍSO	VARIAS	01/2012	12/2012	366,399.00	-	366,399.00	-	-	-	-	366,399.00	-	366,399.00	-	-	-	-	100.00%	100.00%	M2	687	687	43	49	5.5.1	08	
DESARROLLO REGIONAL Y MEDIO AMBIENTE	01, FRESNILLO	SEPLADER	ADMINISTRACIÓN DIRECTA	SH, VIVIENDA DIGNA	01 9A, REHABILITACIÓN DE VIVIENDA URBANA	REHABILITACION DE VIVIENDA CON TECHOS	VILLA DE COS	VARIAS	01/2012	12/2012	218,297.00	-	218,297.00	-	-	-	-	218,297.00	-	218,297.00	-	-	-	-	100.00%	100.00%	M2	409	409	26	29	5.5.1	08	
DESARROLLO REGIONAL Y MEDIO AMBIENTE	01, FRESNILLO	SEPLADER	ADMINISTRACIÓN DIRECTA	SH, VIVIENDA DIGNA	01 9A, REHABILITACIÓN DE VIVIENDA URBANA	REHABILITACION DE VIVIENDA CON TECHOS	VILLA DE COS	VARIAS	01/2012	12/2012	240,126.00	-	240,126.00	-	-	-	-	240,126.00	-	240,126.00	-	-	-	-	100.00%	100.00%	M2	450	450	29	32	5.5.1	08	
DESARROLLO REGIONAL Y MEDIO AMBIENTE	04, PINOS	SEPLADER	ADMINISTRACIÓN DIRECTA	SH, VIVIENDA DIGNA	01 9A, REHABILITACIÓN DE VIVIENDA URBANA	REHABILITACION DE VIVIENDA CON TECHOS	VILLA GARCÍA	VARIAS	01/2012	12/2012	240,126.00	-	240,126.00	-	-	-	-	240,126.00	-	240,126.00	-	-	-	-	100.00%	100.00%	M2	450	450	29	32	5.5.1	08	
DESARROLLO REGIONAL Y MEDIO AMBIENTE	04, PINOS	SEPLADER	ADMINISTRACIÓN DIRECTA	SH, VIVIENDA DIGNA	01 9A, REHABILITACIÓN DE VIVIENDA URBANA	REHABILITACION DE VIVIENDA CON TECHOS	VILLA GONZÁLEZ ORTEGA	VARIAS	01/2012	12/2012	229,212.00	-	229,212.00	-	-	-	-	229,212.00	-	229,212.00	-	-	-	-	100.00%	100.00%	M2	430	430	27	31	5.5.1	08	
DESARROLLO REGIONAL Y MEDIO AMBIENTE	06, JEREZ	SEPLADER	ADMINISTRACIÓN DIRECTA	SH, VIVIENDA DIGNA	01 9A, REHABILITACIÓN DE VIVIENDA URBANA	REHABILITACION DE VIVIENDA CON TECHOS	VILLANUEVA	VARIAS	01/2012	12/2012	349,275.00	-	349,275.00	-	-	-	-	349,275.00	-	349,275.00	-	-	-	-	100.00%	100.00%	M2	655	655	42	47	5.5.1	08	
DESARROLLO REGIONAL Y MEDIO AMBIENTE	08, ZACATECAS	SEPLADER	ADMINISTRACIÓN DIRECTA	SH, VIVIENDA DIGNA	01 9A, REHABILITACIÓN DE VIVIENDA URBANA	REHABILITACION DE VIVIENDA CON TECHOS	ZACATECAS	VARIAS	01/2012	12/2012	1,722,084.00	-	1,722,084.00	-	-	-	-	1,722,084.00	-	1,722,084.00	-	-	-	-	100.00%	100.00%	M2	3,229	3,229	202	228	5.5.1	08	
DESARROLLO REGIONAL Y MEDIO AMBIENTE	12, COBERTURA ESTATAL	SISTEMA ESTATAL DIF	RAMO 33 (FAM FONDO V. ASISTENCIA SOCIAL)	SS, ASISTENCIA SOCIAL Y SERVICIOS COMUNITARIOS	NUTRICIÓN, ALIMENTACIÓN Y SALUD	ADQUISICIÓN Y DISTRIBUCIÓN DE DESAYUNOS ESCOLARES (MODALIDAD FRÍA)	COBERTURA ESTATAL	VARIAS	01/2012	12/2012	36,911,486.57	36,661,486.57	250,000.00	-	-	-	-	36,911,486.57	36,661,486.57	250,000.00	-	-	-	-	100.00%	103.13%	RACIÓN	7,200,000	7,425,013	22,493	22,507	5.1.1	1	SE OBTUVO AL FINAL DE AÑO UNA AMPLIACIÓN DE $ 250,000.00 MEDIANTE OFICIO DP-AM-066/12; ASÍ MISMO LAS MODIFICACIONES PRESUPUESTALES DEL FAM SE REALIZARON MEDIANTE AUTORIZACIÓN DE LA H. JUNTA DE GOBIERNO
DESARROLLO REGIONAL Y MEDIO AMBIENTE	12, COBERTURA ESTATAL	SISTEMA ESTATAL DIF	RAMO 33 (FAM FONDO V. ASISTENCIA SOCIAL)	SS, ASISTENCIA SOCIAL Y SERVICIOS COMUNITARIOS	NUTRICIÓN, ALIMENTACIÓN Y SALUD	ADQUISICIÓN Y DISTRIBUCIÓN DE DESAYUNOS ESCOLARES Y COMUNITARIOS (MODALIDAD CALIENTE)	COBERTURA ESTATAL	VARIAS	01/2012	12/2012	25,156,086.08	25,156,086.08	-	-	-	-	-	25,156,086.08	25,156,086.08	-	-	-	-	-	100.00%	70.46%	RACIÓN	303,381	213,754	15,428	18,281	5.1.1	1	LAS MODIFICACIONES PRESUPUESTALES DEL FAM SE REALIZARON MEDIANTE AUTORIZACIÓN DE LA H. JUNTA DE GOBIERNO
DESARROLLO REGIONAL Y MEDIO AMBIENTE	12, COBERTURA ESTATAL	SISTEMA ESTATAL DIF	RAMO 33 (FAM FONDO V. ASISTENCIA SOCIAL)	SS, ASISTENCIA SOCIAL Y SERVICIOS COMUNITARIOS	NUTRICIÓN, ALIMENTACIÓN Y SALUD	ASISTENCIA ALIMENTARIA A FAMILIAS EN DESAMPARO	COBERTURA ESTATAL	VARIAS	01/2012	12/2012	4,623,976.80	4,623,976.80	-	-	-	-	-	4,623,976.80	4,623,976.80	-	-	-	-	-	100.00%	120.00%	RACIÓN	53,370	64,044	1,063	4,274	5.1.1	1	LAS MODIFICACIONES PRESUPUESTALES DEL FAM SE REALIZARON MEDIANTE AUTORIZACIÓN DE LA H. JUNTA DE GOBIERNO
DESARROLLO REGIONAL Y MEDIO AMBIENTE	12, COBERTURA ESTATAL	SISTEMA ESTATAL DIF	RAMO 33 (FAM FONDO V. ASISTENCIA SOCIAL)	SS, ASISTENCIA SOCIAL Y SERVICIOS COMUNITARIOS	NUTRICIÓN, ALIMENTACIÓN Y SALUD	ASISTENCIA ALIMENTARIA A SUJETOS VULNERABLES	COBERTURA ESTATAL	VARIAS	01/2012	12/2012	39,291,033.60	39,291,033.60	-	-	-	-	-	39,291,033.60	39,291,033.60	-	-	-	-	-	100.00%	131.96%	RACIÓN	416,232	549,265	6,937	27,749	5.1.1	1	LAS MODIFICACIONES PRESUPUESTALES DEL FAM SE REALIZARON MEDIANTE AUTORIZACIÓN DE LA H. JUNTA DE GOBIERNO
DESARROLLO REGIONAL Y MEDIO AMBIENTE	12, COBERTURA ESTATAL	SISTEMA ESTATAL DIF	RAMO 33 (FAM FONDO V. ASISTENCIA SOCIAL)	SS, ASISTENCIA SOCIAL Y SERVICIOS COMUNITARIOS	NUTRICIÓN, ALIMENTACIÓN Y SALUD	ASISTENCIA ALIMENTARIA A MENORES EN RIESGO DE DESNUTRICIÓN	COBERTURA ESTATAL	VARIAS	01/2012	12/2012	1,321,144.95	1,321,144.95	-	-	-	-	-	1,321,144.95	1,321,144.95	-	-	-	-	-	100.00%	90.91%	RACIÓN	22,088	20,080	927	1,081	5.1.1	1	LAS MODIFICACIONES PRESUPUESTALES DEL FAM SE REALIZARON MEDIANTE AUTORIZACIÓN DE LA H. JUNTA DE GOBIERNO
DESARROLLO REGIONAL Y MEDIO AMBIENTE	12, COBERTURA ESTATAL	SISTEMA ESTATAL DIF	INVERSIÓN PROPIA	SS, ASISTENCIA SOCIAL Y SERVICIOS COMUNITARIOS	DESARROLLO COMUNITARIO	OPERACIÓN Y CONTROL DEL PROGRAMA COMUNIDAD DIFERENTE	COBERTURA ESTATAL	VARIAS	01/2012	12/2012	1,100,000.00	1,100,000.00	-	-	-	-	-	1,100,000.00	1,100,000.00	-	-	-	-	-	100.00%	100.00%	PROYECTO	50	50	648	1,584	5.1.1	1	
DESARROLLO REGIONAL Y MEDIO AMBIENTE	12, COBERTURA ESTATAL	SISTEMA ESTATAL DIF	INVERSIÓN PROPIA	SS, ASISTENCIA SOCIAL Y SERVICIOS COMUNITARIOS	ASISTENCIA SOCIAL A LA NIÑEZ	DIFUSIÓN Y PROMOCIÓN DE LOS DERECHOS DE LA INFANCIA	COBERTURA ESTATAL	VARIAS	01/2012	12/2012	9,782.50	-	9,782.50	-	-	-	-	9,782.50	-	9,782.50	-	-	-	-	100.00%	100.00%	PROGRAMA	1	1	6,598	8,126	5.2.1	2	MEDIANTE OFICIO D.G.1439/2012 SE REALIZÓ LA TRANSFERENCIA DE ECONOMÍAS A LA OBRA 530402K GESTIÓN SOCIAL
DESARROLLO REGIONAL Y MEDIO AMBIENTE	12, COBERTURA ESTATAL	SISTEMA ESTATAL DIF	INVERSIÓN PROPIA	SS, ASISTENCIA SOCIAL Y SERVICIOS COMUNITARIOS	ASISTENCIA SOCIAL A LA NIÑEZ	INFORMACIÓN PREVENTIVA PARA LA SALUD DEL NIÑO Y LA NIÑA	COBERTURA ESTATAL	VARIAS	01/2012	12/2012	9,685.00	-	9,685.00	-	-	-	-	9,685.00	-	9,685.00	-	-	-	-	100.00%	100.00%	TALLER	20	20	1,957	3,946	5.2.1	2	MEDIANTE OFICIO D.G.1439/2012 SE REALIZÓ LA TRANSFERENCIA DE ECONOMÍAS A LA OBRA 530402K GESTIÓN SOCIAL
DESARROLLO REGIONAL Y MEDIO AMBIENTE	12, COBERTURA ESTATAL	SISTEMA ESTATAL DIF	INVERSIÓN PROPIA	SS, ASISTENCIA SOCIAL Y SERVICIOS COMUNITARIOS	ASISTENCIA SOCIAL A LA NIÑEZ	OPERACIÓN Y CONTROL DEL PROGRAMA MIGRACIÓN INFATIL NO ACOMPAÑADA	COBERTURA ESTATAL	VARIAS	01/2012	12/2012	41,050.00	-	41,050.00	-	-	-	-	41,050.00	-	41,050.00	-	-	-	-	100.00%	100.00%	PROGRAMA	1	1	1,526	2,360	5.2.1	2	MEDIANTE OFICIO D.G.1439/2012 SE REALIZÓ LA TRANSFERENCIA DE 7,049.92 A LA OBRA 530402K GESTIÓN SOCIAL

GOBIERNO DEL ESTADO DE ZACATECAS
UNIDAD DE PLANEACIÓN
CIERRE DE EJERCICIO 2012
POR EJE

CE-2012

SECTOR	REGIÓN	DEPENDENCIA	FONDO O MODALIDAD DE INVERSIÓN	PROGRAMA	SUBPROGRAMA	DESCRIPCIÓN DE LA OBRA O ACCIÓN	MUNICIPIO	LOCALIDAD	FECHA DE:		ESTRUCTURA FIANCIERA APROBADA							ESTRUCTURA FIANCIERA EJERCIDA							AVANCE %		METAS TOTALES			BENEFICIARIOS		PED	NUMERO DEL PROYECTO	OBSERVACIONES
									INICIO	TERMINO	TOTAL	FEDERAL	ESTATAL	MUNICIPAL	PARTICIPANTES	CRÉDITO	OTROS	TOTAL	FEDERAL	ESTATAL	MUNICIPAL	PARTICIPANTES	CRÉDITO	OTROS	FINANCIERO	FISICO	UNIDAD DE MEDIDA	PROGRAMADAS	ALCANZADAS	HOMBRES	MUJERES	EJE, LÍNEA ESTRATÉGICA, ESTRATEGIA		
DESARROLLO REGIONAL Y MEDIO AMBIENTE	12. COBERTURA ESTATAL	SISTEMA ESTATAL DIF	INVERSIÓN PROPIA	SS, ASISTENCIA SOCIAL Y SERVICIOS COMUNITARIOS	ASISTENCIA SOCIAL A LA NIÑEZ	OPERACIÓN Y CONTROL DE LOS CENTROS DE ASISTENCIA INFANTIL COMUNITARIOS (CACIS)	COBERTURA ESTATAL	VARIAS	01/2012	12/2012	329,514.72	-	329,514.72	-	-	-	-	329,514.72	-	329,514.72	-	-	-	-	100.00%	100.00%	PROGRAMA	1	1	421	397	5.2.1	2	MEDIANTE OFICIO D.G.143/2012 SE REALIZÓ LA TRANSFERENCIA DE ECONOMÍAS A LA OBRA 5304024: GESTIÓN SOCIAL
DESARROLLO REGIONAL Y MEDIO AMBIENTE	12. COBERTURA ESTATAL	SISTEMA ESTATAL DIF	INVERSIÓN PROPIA	SS, ASISTENCIA SOCIAL Y SERVICIOS COMUNITARIOS	ASISTENCIA SOCIAL A LA JUVENTUD	OPERACIÓN Y CONTROL DEL PROGRAMA PROPADETEUM (NIÑAS Y NIÑOS TRABAJADORES)	COBERTURA ESTATAL	VARIAS	01/2012	12/2012	292,800.00	-	292,800.00	-	-	-	-	292,800.00	-	292,800.00	-	-	-	-	100.00%	100.00%	PROGRAMA	1	1	83	100	5.2.1	2	0
DESARROLLO REGIONAL Y MEDIO AMBIENTE	12. COBERTURA ESTATAL	SISTEMA ESTATAL DIF	INVERSIÓN PROPIA	SS, ASISTENCIA SOCIAL Y SERVICIOS COMUNITARIOS	DESARROLLO COMUNITARIO	OPERACIÓN Y CONTROL DEL CENTRO DE ATENCION A LA FAMILIA (CAF)	COBERTURA ESTATAL	VARIAS	01/2012	12/2012	20,165.04	-	20,165.04	-	-	-	-	20,165.04	-	20,165.04	-	-	-	-	100.00%	100.00%	PROGRAMA	1	1	593	856	5.2.1	2	MEDIANTE OFICIO D.G.143/2012 SE REALIZÓ LA TRANSFERENCIA DE ECONOMÍAS A LA OBRA 5304024: GESTIÓN SOCIAL
DESARROLLO REGIONAL Y MEDIO AMBIENTE	12. COBERTURA ESTATAL	SISTEMA ESTATAL DIF	INVERSIÓN PROPIA	SS, ASISTENCIA SOCIAL Y SERVICIOS COMUNITARIOS	ASISTENCIA SOCIAL A LA NIÑEZ	OPERACIÓN Y CONTROL DE LOS CONCURSOS INFANTILES JUSTO POR MIS DERECHOS Y DIBUJANDO UNA HISTORIA DE MIGRACIÓN	COBERTURA ESTATAL	VARIAS	01/2012	12/2012	55,459.81	-	55,459.81	-	-	-	-	55,459.81	-	55,459.81	-	-	-	-	100.00%	100.00%	PROGRAMA	1	1	3,798	4,847	5.2.1	2	MEDIANTE OFICIO D.G.143/2012 SE REALIZÓ LA TRANSFERENCIA DE ECONOMÍAS A LA OBRA 5304024: GESTIÓN SOCIAL
DESARROLLO REGIONAL Y MEDIO AMBIENTE	12. COBERTURA ESTATAL	SISTEMA ESTATAL DIF	INVERSIÓN PROPIA	SS, ASISTENCIA SOCIAL Y SERVICIOS COMUNITARIOS	DESARROLLO COMUNITARIO	OPERACIÓN Y CONTROL DEL PROGRAMA PROMOCIÓN DEL BUEN TRATO	COBERTURA ESTATAL	VARIAS	01/2012	12/2012	7,687.92	-	7,687.92	-	-	-	-	7,687.92	-	7,687.92	-	-	-	-	100.00%	100.00%	PROGRAMA	1	1	1,380	2,207	5.2.1	2	MEDIANTE OFICIO D.G.143/2012 SE REALIZÓ LA TRANSFERENCIA DE 20,922.08 A LA OBRA 5304024: GESTIÓN SOCIAL
DESARROLLO REGIONAL Y MEDIO AMBIENTE	12. COBERTURA ESTATAL	SISTEMA ESTATAL DIF	INVERSIÓN PROPIA	SS, ASISTENCIA SOCIAL Y SERVICIOS COMUNITARIOS	ASISTENCIA SOCIAL A LA JUVENTUD	OPERACIÓN Y CONTROL DEL PROGRAMA PREVENCIÓN DE RIESGOS PSICOSOCIALES Y EMBARAZO EN ADOLESCENTES	COBERTURA ESTATAL	VARIAS	01/2012	12/2012	23,647.72	-	23,647.72	-	-	-	-	23,647.72	-	23,647.72	-	-	-	-	100.00%	100.00%	PROGRAMA	1	1	1,059	1,542	5.2.1	2	MEDIANTE OFICIO D.G.143/2012 SE REALIZÓ LA TRANSFERENCIA DE ECONOMÍAS A LA OBRA 5304024: GESTIÓN SOCIAL
DESARROLLO REGIONAL Y MEDIO AMBIENTE	08. ZACATECAS	SISTEMA ESTATAL DIF	INVERSIÓN PROPIA	SS, ASISTENCIA SOCIAL Y SERVICIOS COMUNITARIOS	ASISTENCIA SOCIAL A LA NIÑEZ	ATENCIÓN INTEGRAL A NIÑOS Y NIÑAS EN DESAMPARO EN LA CASA CUNA PLACIDO DOMINGO	ZACATECAS	ZACATECAS	01/2012	12/2012	1,026,387.01	-	1,026,387.01	-	-	-	-	1,026,387.01	-	1,026,387.01	-	-	-	-	100.00%	140.00%	PERSONA	40	56	28	28	5.2.1	2	MEDIANTE OFICIO D.G.143/2012 SE REALIZÓ LA TRANSFERENCIA DE ECONOMÍAS A LA OBRA 5304024: GESTIÓN SOCIAL
DESARROLLO REGIONAL Y MEDIO AMBIENTE	08. ZACATECAS	SISTEMA ESTATAL DIF	INVERSIÓN PROPIA	SS, ASISTENCIA SOCIAL Y SERVICIOS COMUNITARIOS	ASISTENCIA SOCIAL A LA JUVENTUD	ATENCIÓN INTEGRAL A NIÑOS, NIÑAS Y JOVENES EN EL ALBERGUE JUVENIL ZACATECAS	ZACATECAS	ZACATECAS	01/2012	12/2012	1,454,885.24	-	1,454,885.24	-	-	-	-	1,454,885.24	-	1,454,885.24	-	-	-	-	100.00%	62.50%	PERSONA	40	25	15	10	5.2.1	2	REVISAR INFORMACIÓN FINANCIERA
DESARROLLO REGIONAL Y MEDIO AMBIENTE	12. COBERTURA ESTATAL	SISTEMA ESTATAL DIF	INVERSIÓN PROPIA	SS, ASISTENCIA SOCIAL Y SERVICIOS COMUNITARIOS	ASISTENCIA SOCIAL A LAS MUJERES	OPERACIÓN Y CONTROL DEL PROGRAMA SUMANDO A LAS MADRES ZACATECANAS (ENTREGA DE APOYOS)	COBERTURA ESTATAL	VARIAS	01/2012	12/2012	18,876,910.49	-	18,876,910.49	-	-	-	-	18,876,910.49	-	18,876,910.49	-	-	-	-	100.00%	96.80%	APOYO	46,698	45,204	-	3,767	5.2.1	3	MEDIANTE OFICIO D.G.143/2012 SE REALIZÓ LA TRANSFERENCIA DE ECONOMÍAS A LAS OBRAS 5304024 GESTIÓN SOCIAL Y 5304060 COBIJAS Y 5304061 BIOLOS
DESARROLLO REGIONAL Y MEDIO AMBIENTE	12. COBERTURA ESTATAL	SISTEMA ESTATAL DIF	INVERSIÓN PROPIA	SS, ASISTENCIA SOCIAL Y SERVICIOS COMUNITARIOS	DESARROLLO COMUNITARIO	ASISTENCIA JURIDICA POR MEDIO DE LA PROCURADURÍA DE LA DEFENSA DEL MENOR, LA MUJER Y LA FAMILIA	COBERTURA ESTATAL	VARIAS	01/2012	12/2012	354,677.68	-	354,677.68	-	-	-	-	354,677.68	-	354,677.68	-	-	-	-	100.00%	144.48%	PERSONA	10,713	15,478	5,698	9,780	5.2.1	4	
DESARROLLO REGIONAL Y MEDIO AMBIENTE	12. COBERTURA ESTATAL	SISTEMA ESTATAL DIF	INVERSIÓN PROPIA	SS, ASISTENCIA SOCIAL Y SERVICIOS COMUNITARIOS	DESARROLLO COMUNITARIO	OPERACIÓN DEL CENTRO DE ATENCIÓN A LA VIOLENCIA INTRAFAMILIAR DE ZACATECAS (CAVIZ)	COBERTURA ESTATAL	VARIAS	01/2012	12/2012	2,584,572.93	-	2,584,572.93	-	-	-	-	2,584,572.93	-	2,584,572.93	-	-	-	-	100.00%	42.87%	PERSONA	12,439	5,333	1,528	3,805	5.2.1	4	
DESARROLLO REGIONAL Y MEDIO AMBIENTE	12. COBERTURA ESTATAL	SISTEMA ESTATAL DIF	INVERSIÓN PROPIA	SS, ASISTENCIA SOCIAL Y SERVICIOS COMUNITARIOS	DESARROLLO COMUNITARIO	OPERACIÓN DE LA ATENCIÓN Y GESTIÓN CIUDADANA (ENTREGA DE APOYOS)	COBERTURA ESTATAL	VARIAS	01/2012	12/2012	2,342,265.22	-	2,342,265.22	-	-	-	-	2,342,265.22	-	2,342,265.22	-	-	-	-	100.00%	102.21%	PERSONA	4,625	4,727	1,706	3,021	5.2.1	4	
DESARROLLO REGIONAL Y MEDIO AMBIENTE	12. COBERTURA ESTATAL	SISTEMA ESTATAL DIF	INVERSIÓN PROPIA	SS, ASISTENCIA SOCIAL Y SERVICIOS COMUNITARIOS	DESARROLLO COMUNITARIO	OPERACIÓN Y CONTROL DEL PROGRAMA FARMACIAS SUMAR	COBERTURA ESTATAL	VARIAS	01/2012	12/2012	3,408,949.58	-	3,408,949.58	-	-	-	-	3,408,949.58	-	3,408,949.58	-	-	-	-	100.00%	66.67%	PROYECTO	30	20	40,231	93,871	5.2.1	4	
DESARROLLO REGIONAL Y MEDIO AMBIENTE	12. COBERTURA ESTATAL	SISTEMA ESTATAL DIF	INVERSIÓN PROPIA	SS, ASISTENCIA SOCIAL Y SERVICIOS COMUNITARIOS	DESARROLLO COMUNITARIO	REALIZACIÓN DE EVENTOS ESPECIALES	COBERTURA ESTATAL	VARIAS	01/2012	12/2012	5,050,950.88	-	5,050,950.88	-	-	-	-	5,050,950.88	-	5,050,950.88	-	-	-	-	100.00%	100.00%	EVENTO	53	53	25,000	28,000	5.2.1	4	
DESARROLLO REGIONAL Y MEDIO AMBIENTE	12. COBERTURA ESTATAL	SISTEMA ESTATAL DIF	INVERSIÓN PROPIA	SS, ASISTENCIA SOCIAL Y SERVICIOS COMUNITARIOS	DESARROLLO COMUNITARIO	PUBLICACIÓN DE NOTAS Y BOLETINES DE LAS ACTIVIDADES REALIZADAS POR EL SEDIF	COBERTURA ESTATAL	VARIAS	01/2012	12/2012	49,713.58	-	49,713.58	-	-	-	-	49,713.58	-	49,713.58	-	-	-	-	100.00%	158.00%	DOCUMENTO	150	237	-	-	5.2.1	4	
DESARROLLO REGIONAL Y MEDIO AMBIENTE	08. ZACATECAS	SISTEMA ESTATAL DIF	INVERSIÓN PROPIA	SS, ASISTENCIA SOCIAL Y SERVICIOS COMUNITARIOS	DESARROLLO COMUNITARIO	OPERACIÓN Y CONTROL DEL PARQUE ZOOLOGICO LA ENCANTADA	ZACATECAS	ZACATECAS	01/2012	12/2012	2,393,118.63	-	2,393,118.63	-	-	-	-	2,393,118.63	-	2,393,118.63	-	-	-	-	100.00%	100.00%	PROYECTO	1	1	7,028	9,944	5.2.1	4	
DESARROLLO REGIONAL Y MEDIO AMBIENTE	12. COBERTURA ESTATAL	SISTEMA ESTATAL DIF	INVERSIÓN PROPIA	SS, ASISTENCIA SOCIAL Y SERVICIOS COMUNITARIOS	DESARROLLO COMUNITARIO	CAPACITACIÓN Y SEGUIMIENTO A LOS SMDIF	COBERTURA ESTATAL	VARIAS	01/2012	12/2012	697,016.78	-	697,016.78	-	-	-	-	697,016.78	-	697,016.78	-	-	-	-	100.00%	100.00%	CURSO	50	50	273	831	5.2.1	5	REVISAR INFORMACIÓN FINANCIERA
DESARROLLO REGIONAL Y MEDIO AMBIENTE	12. COBERTURA ESTATAL	SISTEMA ESTATAL DIF	INVERSIÓN PROPIA	SS, ASISTENCIA SOCIAL Y SERVICIOS COMUNITARIOS	DESARROLLO COMUNITARIO	SEGUIMIENTO Y EVALUACIÓN DE LOS PROGRAMAS DEL SEDIF	COBERTURA ESTATAL	VARIAS	01/2012	12/2012	150,000.00	-	150,000.00	-	-	-	-	150,000.00	-	150,000.00	-	-	-	-	100.00%	100.00%	SEGUIMIENTO	41	41	-	-	5.2.1	6	NO EXISTEN BENEFICIARIOS EN ESTA ACCIÓN
DESARROLLO REGIONAL Y MEDIO AMBIENTE	12. COBERTURA ESTATAL	SISTEMA ESTATAL DIF	INVERSIÓN PROPIA	SS, ASISTENCIA SOCIAL Y SERVICIOS COMUNITARIOS	ASISTENCIA SOCIAL A LA SENECTUD	OPERACIÓN DEL PROGRAMA SUMANDO A LOS ABUELOS (ENTREGA DE APOYOS)	COBERTURA ESTATAL	VARIAS	01/2012	12/2012	15,100,164.34	-	15,100,164.34	-	-	-	-	15,100,164.34	-	15,100,164.34	-	-	-	-	100.00%	91.39%	APOYO	39,600	36,192	951	2,065	5.2.2	7	REVISAR INFORMACIÓN FINANCIERA
DESARROLLO REGIONAL Y MEDIO AMBIENTE	08. ZACATECAS	SISTEMA ESTATAL DIF	INVERSIÓN PROPIA	SS, ASISTENCIA SOCIAL Y SERVICIOS COMUNITARIOS	ASISTENCIA SOCIAL A LA SENECTUD	OPERACIÓN DEL CORO DEL ADULTO MAYOR	ZACATECAS	ZACATECAS	01/2012	12/2012	67,120.25	-	67,120.25	-	-	-	-	67,120.25	-	67,120.25	-	-	-	-	100.00%	100.00%	PROYECTO	1	1	18	22	5.2.2	7	
DESARROLLO REGIONAL Y MEDIO AMBIENTE	08. ZACATECAS	SISTEMA ESTATAL DIF	INVERSIÓN PROPIA	SS, ASISTENCIA SOCIAL Y SERVICIOS COMUNITARIOS	ASISTENCIA SOCIAL A LA SENECTUD	ATENCIÓN INTEGRAL AL ADULTO MAYOR EN LA CASA DE LA TERCERA EDAD	GUADALUPE	GUADALUPE	01/2012	12/2012	1,590,406.59	-	1,590,406.59	-	-	-	-	1,590,406.59	-	1,590,406.59	-	-	-	-	100.00%	85.00%	PERSONA	60	51	21	30	5.2.2	7	
DESARROLLO REGIONAL Y MEDIO AMBIENTE	08. ZACATECAS	SISTEMA ESTATAL DIF	INVERSIÓN PROPIA	SS, ASISTENCIA SOCIAL Y SERVICIOS COMUNITARIOS	ASISTENCIA SOCIAL A LA SENECTUD	ATENCIÓN INTEGRAL A LAS PERSONAS ADULTAS MAYORES EN LA CASA DEL ABUELO (ESTANCIA DE DÍA)	ZACATECAS	ZACATECAS	01/2012	12/2012	1,399,887.18	-	1,399,887.18	-	-	-	-	1,399,887.18	-	1,399,887.18	-	-	-	-	100.00%	120.00%	PERSONA	75	90	22	68	5.2.2	7	REVISAR INFORMACIÓN FINANCIERA
DESARROLLO REGIONAL Y MEDIO AMBIENTE	12. COBERTURA ESTATAL	SISTEMA ESTATAL DIF	INVERSIÓN PROPIA	SS, ASISTENCIA SOCIAL Y SERVICIOS COMUNITARIOS	NUTRICIÓN, ALIMENTACIÓN Y SALUD	ASISTENCIA MEDICA A LA POBLACIÓN VULNERABLE POR MEDIO DEL PROGRAMA ASISTENCIA DIF EN MOVIMIENTO (ADIFAM)	COBERTURA ESTATAL	VARIAS	01/2012	12/2012	9,108,343.46	-	9,108,343.46	-	-	-	-	9,108,343.46	-	9,108,343.46	-	-	-	-	100.00%	116.75%	EVENTO	800	934	31,091	32,857	5.4.1	8	MEDIANTE OFICIO D.G.143/2012 SE REALIZÓ LAS TRANSFERENCIAS DE $69,728.54 A LA OBRA 5304025: FARMACIAS SUMAR Y $116,578.35ÁA LA OBRA 5304024: GESTIÓN SOCIAL
DESARROLLO REGIONAL Y MEDIO AMBIENTE	12. COBERTURA ESTATAL	SISTEMA ESTATAL DIF	INVERSIÓN PROPIA	SS, ASISTENCIA SOCIAL Y SERVICIOS COMUNITARIOS	NUTRICIÓN, ALIMENTACIÓN Y SALUD	ATENCIÓN A LAS PERSONAS CON DISCAPACIDAD POR MEDIO DEL CREE ZACATECAS Y LAS UNIDADES BASICAS DE REHABILITACIÓN	COBERTURA ESTATAL	VARIAS	01/2012	12/2012	148,770.51	-	148,770.51	-	-	-	-	148,770.51	-	148,770.51	-	-	-	-	100.00%	59.80%	PERSONA	21,280	12,725	5,059	7,666	5.4.1	8	MEDIANTE OFICIO D.G.143/2012 SE REALIZÓ LAS TRANSFERENCIAS DE ECONOMÍAS A LA OBRA 5304025 FARMACIAS SUMAR
DESARROLLO REGIONAL Y MEDIO AMBIENTE	12. COBERTURA ESTATAL	SISTEMA ESTATAL DIF	INVERSIÓN PROPIA	SS, ASISTENCIA SOCIAL Y SERVICIOS COMUNITARIOS	DESARROLLO COMUNITARIO	OPERACIÓN Y CONTROL DEL SISTEMA INTEGRAL DE INFORMACIÓN EN ASISTENCIA SOCIAL (SIMAS)	COBERTURA ESTATAL	VARIAS	01/2012	12/2012	150,972.86	-	150,972.86	-	-	-	-	150,972.86	-	150,972.86	-	-	-	-	100.00%	100.00%	SISTEMA	1	1	316	438	5.2.1	9	REVISAR INFORMACIÓN FINANCIERA
DESARROLLO REGIONAL Y MEDIO AMBIENTE	08. ZACATECAS	SISTEMA ESTATAL DIF	INVERSIÓN PROPIA	SS, ASISTENCIA SOCIAL Y SERVICIOS COMUNITARIOS	DESARROLLO COMUNITARIO	REMODELACIÓN DE OFICINAS ADMINISTRATIVAS (REC. FINANCIEROS) DEL SEDIF	ZACATECAS	ZACATECAS	01/2012	12/2012	249,998.08	-	249,998.08	-	-	-	-	249,998.08	-	249,998.08	-	-	-	-	100.00%	100.00%	OBRA	1	1	-	-	5.2.1	9	MEDIANTE OFICIO D.G.143/2012 SE REALIZÓ LAS TRANSFERENCIAS DE ECONOMÍAS A LA OBRA 5304024: GESTIÓN SOCIAL
DESARROLLO REGIONAL Y MEDIO AMBIENTE	02. RÍO GRANDE	SISTEMA ESTATAL DIF	RECURSOS MUNICIPALES	SS, ASISTENCIA SOCIAL Y SERVICIOS COMUNITARIOS	NUTRICIÓN, ALIMENTACIÓN Y SALUD	CONSTRUCCIÓN DE LA UNIDAD REGIONAL DE REHABILITACIÓN (TANQUE TERAPEUTICO) EN RÍO GRANDE	RÍO GRANDE	RÍO GRANDE	01/2012	12/2012	1,000,000.00	-	-	-	1,000,000.00	-	-	1,000,000.00	-	-	-	1,000,000.00	-	-	100.00%	100.00%	OBRA	1	1	-	-	5.4.1	8	NO SE CUENTA CON DATOS DE LOS BENEFICIARIOS, DEBIDO A QUE LA OBRA ESTA EN SU PRIMER ETAPA.

GOBIERNO DEL ESTADO DE ZACATECAS
UNIDAD DE PLANEACIÓN
CIERRE DE EJERCICIO 2012
POR EJE

CE-2012

SECTOR	REGIÓN	DEPENDENCIA	FONDO O MODALIDAD DE INVERSIÓN	PROGRAMA	SUBPROGRAMA	DESCRIPCIÓN DE LA OBRA O ACCIÓN	MUNICIPIO	LOCALIDAD	FECHA DE:		ESTRUCTURA FIANCIERA APROBADA							ESTRUCTURA FIANCIERA EJERCIDA							AVANCE %		METAS TOTALES			BENEFICIARIOS		PED		OBSERVACIONES
									INICIO	TERMINO	TOTAL	FEDERAL	ESTATAL	MUNICIPAL	PARTICIPANTES	CRÉDITO	OTROS	TOTAL	FEDERAL	ESTATAL	MUNICIPAL	PARTICIPANTES	CRÉDITO	OTROS	FINANCIERO	FÍSICO	UNIDAD DE MEDIDA	PROGRAMADAS	ALCANZADAS	HOMBRES	MUJERES	EJE, LÍNEA ESTRATÉGICA, ESTRATEGIA	NUMERO DEL PROYECTO	
DESARROLLO REGIONAL Y MEDIO AMBIENTE	08. ZACATECAS	SISTEMA ESTATAL DF	INVERSIÓN PROPIA	SS, ASISTENCIA SOCIAL Y SERVICIOS COMUNITARIOS	NUTRICIÓN, ALIMENTACIÓN Y SALUD	REMODELACIÓN DE LOS CONSULTORIOS DEL CENTRO DE SERVICIOS MEDICOS INTEGRALES DE ADFAM ZACATECAS	ZACATECAS	ZACATECAS	01/2012	12/2012	1,000,000.00	-	1,000,000.00	-	-	-	-	1,000,000.00	-	1,000,000.00	-	-	-	-	100.00%	100.00%	OBRA	1	1	-	-	5.4.1	8	
DESARROLLO REGIONAL Y MEDIO AMBIENTE	12. COBERTURA ESTATAL	SISTEMA ESTATAL DF	INVERSIÓN PROPIA	SS, ASISTENCIA SOCIAL Y SERVICIOS COMUNITARIOS	DESARROLLO COMUNITARIO	PROGRAMA DE DESEMPEÑO PROFESIONAL A SMDIF	COBERTURA ESTATAL	VARIAS	01/2012	12/2012	3,053,700.00	-	916,110.00	2,137,590.00	-	-	-	3,053,700.00	-	916,110.00	2,137,590.00	-	-	-	100.00%	100.00%	APOYO	68	68	2	56	5.2.1	9	EL RECURSO NO EJERCIDO FUE POR LA FALTA DE APORTACIÓN MUNICIPAL
DESARROLLO REGIONAL Y MEDIO AMBIENTE	12. COBERTURA ESTATAL	SISTEMA ESTATAL DF	RECURSO FEDERAL (RAMO 12)	SS, ASISTENCIA SOCIAL Y SERVICIOS COMUNITARIOS	DESARROLLO COMUNITARIO	SUBPROGRAMA FORTALECIMIENTO A LAS PROCURADURÍAS DE LA DEFENSA DEL MENOR Y LA FAMILIA	COBERTURA ESTATAL	VARIAS	09/2012	12/2012	1,200,000.00	1,200,000.00	-	-	-	-	-	1,200,000.00	1,200,000.00	-	-	-	-	-	100.00%	100.00%	PROYECTO	1	1	100	80	5.2.1	4	
DESARROLLO REGIONAL Y MEDIO AMBIENTE	12. COBERTURA ESTATAL	SISTEMA ESTATAL DF	RECURSO FEDERAL (RAMO 12)	SS, ASISTENCIA SOCIAL Y SERVICIOS COMUNITARIOS	ASISTENCIA SOCIAL A LA NIÑEZ	PREVENCIÓN Y ATENCIÓN DEL TRABAJO INFANTIL	COBERTURA ESTATAL	VARIAS	09/2012	12/2012	518,000.00	518,000.00	-	-	-	-	-	518,000.00	518,000.00	-	-	-	-	-	100.00%	100.00%	PROGRAMA	1	1	732	732	5.2.1	2	
DESARROLLO REGIONAL Y MEDIO AMBIENTE	12. COBERTURA ESTATAL	SISTEMA ESTATAL DF	RECURSO FEDERAL (RAMO 12)	SS, ASISTENCIA SOCIAL Y SERVICIOS COMUNITARIOS	ASISTENCIA SOCIAL A LA NIÑEZ	PREVENCIÓN Y ATENCIÓN A LA MIGRACIÓN INFANTIL NO ACOMPAÑADA	COBERTURA ESTATAL	VARIAS	09/2012	12/2012	425,419.00	425,419.00	-	-	-	-	-	425,419.00	425,419.00	-	-	-	-	-	100.00%	100.00%	PROGRAMA	1	1	1,175	1,175	5.2.1	2	
DESARROLLO REGIONAL Y MEDIO AMBIENTE	12. COBERTURA ESTATAL	SISTEMA ESTATAL DF	RECURSO FEDERAL (RAMO 12)	SS, ASISTENCIA SOCIAL Y SERVICIOS COMUNITARIOS	DESARROLLO COMUNITARIO	PROMOCIÓN DEL BUEN TRATO EN LAS FAMILIAS	COBERTURA ESTATAL	VARIAS	09/2012	12/2012	160,000.00	160,000.00	-	-	-	-	-	160,000.00	160,000.00	-	-	-	-	-	100.00%	100.00%	PROGRAMA	1	1	2,000	2,500	5.2.1	2	
DESARROLLO REGIONAL Y MEDIO AMBIENTE	12. COBERTURA ESTATAL	SISTEMA ESTATAL DF	RECURSO FEDERAL (RAMO 12)	SS, ASISTENCIA SOCIAL Y SERVICIOS COMUNITARIOS	ASISTENCIA SOCIAL A LA JUVENTUD	PREVENCIÓN DE RIESGOS PSICOSOCIALES/EMBARAZO EN ADOLESCENTES	COBERTURA ESTATAL	VARIAS	09/2012	12/2012	50,000.00	50,000.00	-	-	-	-	-	50,000.00	50,000.00	-	-	-	-	-	100.00%	100.00%	PROGRAMA	1	1	3,000	3,000	5.2.1	2	
DESARROLLO REGIONAL Y MEDIO AMBIENTE	12. COBERTURA ESTATAL	SISTEMA ESTATAL DF	RECURSO FEDERAL (RAMO 12)	SS, ASISTENCIA SOCIAL Y SERVICIOS COMUNITARIOS	ASISTENCIA SOCIAL A LA JUVENTUD	PREVENCIÓN DE RIESGOS PSICOSOCIALES/ADICCIONES	COBERTURA ESTATAL	VARIAS	09/2012	12/2012	214,835.00	214,835.00	-	-	-	-	-	214,835.00	214,835.00	-	-	-	-	-	100.00%	100.00%	PROGRAMA	1	1	2,000	2,000	5.2.1	2	
DESARROLLO REGIONAL Y MEDIO AMBIENTE	12. COBERTURA ESTATAL	SISTEMA ESTATAL DF	RECURSO FEDERAL (RAMO 12)	SS, ASISTENCIA SOCIAL Y SERVICIOS COMUNITARIOS	ASISTENCIA SOCIAL A LA NIÑEZ	CENTROS DE ASISTENCIA INFANTIL COMUNITARIOS	COBERTURA ESTATAL	VARIAS	09/2012	12/2012	154,625.00	154,625.00	-	-	-	-	-	154,625.00	154,625.00	-	-	-	-	-	100.00%	100.00%	PROGRAMA	1	1	386	371	5.2.1	2	
DESARROLLO REGIONAL Y MEDIO AMBIENTE	12. COBERTURA ESTATAL	SISTEMA ESTATAL DF	RECURSO FEDERAL (RAMO 12)	SS, ASISTENCIA SOCIAL Y SERVICIOS COMUNITARIOS	ASISTENCIA SOCIAL A LA NIÑEZ	PARTICIPACIÓN INFANTIL	COBERTURA ESTATAL	VARIAS	09/2012	12/2012	111,600.00	111,600.00	-	-	-	-	-	111,600.00	111,600.00	-	-	-	-	-	100.00%	100.00%	PROGRAMA	1	1	1,783	1,783	5.2.1	2	
DESARROLLO REGIONAL Y MEDIO AMBIENTE	12. COBERTURA ESTATAL	SISTEMA ESTATAL DF	RECURSO FEDERAL (RAMO 12)	SS, ASISTENCIA SOCIAL Y SERVICIOS COMUNITARIOS	ASISTENCIA SOCIAL A LA NIÑEZ	INSTALACIÓN DE LOS COMITES DE SEGUIMIENTO Y VIGILANCIA DE LA APLICACIÓN DE LA CDN	COBERTURA ESTATAL	VARIAS	09/2012	12/2012	576,042.00	576,042.00	-	-	-	-	-	576,042.00	576,042.00	-	-	-	-	-	100.00%	100.00%	PROGRAMA	1	1	300	300	5.2.1	2	
DESARROLLO REGIONAL Y MEDIO AMBIENTE	12. COBERTURA ESTATAL	SISTEMA ESTATAL DF	RECURSO FEDERAL (RAMO 12)	SS, ASISTENCIA SOCIAL Y SERVICIOS COMUNITARIOS	NUTRICIÓN, ALIMENTACIÓN Y SALUD	ADQUISICIÓN Y DISTRIBUCIÓN DE EQUIPO PARA FUNDADES BASICAS DE REHABILITACIÓN	COBERTURA ESTATAL	VARIAS	09/2012	12/2012	177,036.00	177,036.00	-	-	-	-	-	177,036.00	177,036.00	-	-	-	-	-	100.00%	100.00%	PROYECTO	1	1	300	300	5.4.1	8	
DESARROLLO REGIONAL Y MEDIO AMBIENTE	12. COBERTURA ESTATAL	SISTEMA ESTATAL DF	RECURSO FEDERAL (RAMO 12)	SS, ASISTENCIA SOCIAL Y SERVICIOS COMUNITARIOS	NUTRICIÓN, ALIMENTACIÓN Y SALUD	EQUIPAMIENTO DEL CENTRO DE TECNOLOGIA ADAPTADA DEL CENTRO DE REHABILITACIÓN Y EDUCACIÓN ESPECIAL DE ZACATECAS	COBERTURA ESTATAL	VARIAS	09/2012	12/2012	39,432.00	39,432.00	-	-	-	-	-	39,432.00	39,432.00	-	-	-	-	-	100.00%	100.00%	PROYECTO	1	1	150	150	5.4.1	8	
DESARROLLO REGIONAL Y MEDIO AMBIENTE	08. ZACATECAS	SISTEMA ESTATAL DF	RECURSO FEDERAL (RAMO 12)	SS, ASISTENCIA SOCIAL Y SERVICIOS COMUNITARIOS	ASISTENCIA SOCIAL A LA SENECTUD	REMODELACIÓN Y EQUIPAMIENTO DE LA CASA DE LA TERCERA EDAD ZACATECAS	GUADALUPE	GUADALUPE	09/2012	12/2012	245,853.00	245,853.00	-	-	-	-	-	245,853.00	245,853.00	-	-	-	-	-	100.00%	100.00%	PROYECTO	1	1	51	21	5.2.2	7	
DESARROLLO REGIONAL Y MEDIO AMBIENTE	12. COBERTURA ESTATAL	SISTEMA ESTATAL DF	RECURSO FEDERAL (RAMO 12)	SS, ASISTENCIA SOCIAL Y SERVICIOS COMUNITARIOS	DESARROLLO COMUNITARIO	ATENCIÓN A LA POBLACIÓN EN CONDICIONES DE EMERGENCIA	COBERTURA ESTATAL	VARIAS	10/2012	12/2012	1,500,000.00	1,500,000.00	-	-	-	-	-	1,500,000.00	1,500,000.00	-	-	-	-	-	100.00%	100.00%	PROYECTO	1	1	6,964	8,000	5.1.1	1	
DESARROLLO REGIONAL Y MEDIO AMBIENTE	12. COBERTURA ESTATAL	SISTEMA ESTATAL DF	INVERSIÓN PROPIA	SS, ASISTENCIA SOCIAL Y SERVICIOS COMUNITARIOS	DESARROLLO COMUNITARIO	ADQUISICIÓN Y DISTRIBUCIÓN DE COBIJAS A POBLACIÓN VULNERABLE	COBERTURA ESTATAL	VARIAS	12/2012	12/2012	2,484,240.00	-	1,242,240.00	1,242,000.00	-	-	-	2,484,240.00	-	1,242,240.00	1,242,000.00	-	-	-	100.00%	100.00%	PIEZA	41,404	41,404	16,562	24,842	5.2.1	4	EL PRESUPUESTO APROBADO RESULTO DE TRANSFERENCIAS DE LAS OBRAS 530031: SUMANDO A LAS MADRES ZACATECANAS POR UN MONTO DE $12,240.00 Y LA OBRA 530102: SUMANDO A LOS ABUELOS POR UN MONTO DE $1'172,000.00
DESARROLLO REGIONAL Y MEDIO AMBIENTE	12. COBERTURA ESTATAL	SISTEMA ESTATAL DF	INVERSIÓN PROPIA	SS, ASISTENCIA SOCIAL Y SERVICIOS COMUNITARIOS	DESARROLLO COMUNITARIO	ADQUISICIÓN Y DISTRIBUCIÓN DE BOLOS NAVIDEÑOS	COBERTURA ESTATAL	VARIAS	12/2012	12/2012	512,004.00	-	256,004.00	256,000.00	-	-	-	512,004.00	-	256,002.00	256,002.00	-	-	-	100.00%	100.00%	PIEZA	42,667	42,667	17,067	25,600	5.2.1	4	EL PRESUPUESTO APROBADO RESULTO DE TRANSFERENCIAS DE LA OBRA 530021: SUMANDO A LAS MADRES ZACATECANAS
SALUD Y SEGURIDAD SOCIAL	12. COBERTURA ESTATAL	SSZ	NORMAL	SS, ASISTENCIA SOCIAL Y SERVICIOS COMUNITARIOS	06.DESARROLLO COMUNITARIO	FORTALECER EL PAPEL RECTOR DE LOS SERVICIOS DE SALUD (H01)	COBERTURA ESTATAL	VARIAS	01/2012	12/2012	161,451.00	161,451.00	-	-	-	-	-	161,451.00	161,451.00	-	-	-	-	-	100.00%	100.00%	ÁREA	1	1	268,254	287,023	5.4.9	1	LOS RECURSOS SON GASTOS DE OPERACIÓN Y NO REQUIEREN OFICIO DE APROBACION
SALUD Y SEGURIDAD SOCIAL	12. COBERTURA ESTATAL	SSZ	NORMAL	SS, ASISTENCIA SOCIAL Y SERVICIOS COMUNITARIOS	06.DESARROLLO COMUNITARIO	DISEÑAR Y/O COORDINAR PROGRAMAS DE FORTALECIMIENTO DE LA OFERTA DE SERVICIOS (PLANES MAESTROS DE INFRAESTRUCTURA EN SALUD) (H02)	COBERTURA ESTATAL	VARIAS	01/2012	12/2012	244,161.00	244,161.00	-	-	-	-	-	244,161.00	244,161.00	-	-	-	-	-	100.00%	100.00%	OBRA	10	10	268,254	287,023	5.4.3	2	LOS RECURSOS SON GASTOS DE OPERACIÓN Y NO REQUIEREN OFICIO DE APROBACION
SALUD Y SEGURIDAD SOCIAL	12. COBERTURA ESTATAL	SSZ	NORMAL	SS, ASISTENCIA SOCIAL Y SERVICIOS COMUNITARIOS	06.DESARROLLO COMUNITARIO	ASUNTOS JURÍDICOS (H04)	COBERTURA ESTATAL	VARIAS	01/2012	12/2012	137,207.00	137,207.00	-	-	-	-	-	137,207.00	137,207.00	-	-	-	-	-	100.00%	100.00%	PERSONA	60	60	30	30	5.4.9	3	LOS RECURSOS SON GASTOS DE OPERACIÓN Y NO REQUIEREN OFICIO DE APROBACION
SALUD Y SEGURIDAD SOCIAL	12. COBERTURA ESTATAL	SSZ	NORMAL	SS, ASISTENCIA SOCIAL Y SERVICIOS COMUNITARIOS	06.DESARROLLO COMUNITARIO	CONTRALORÍA INTERNA (H05)	COBERTURA ESTATAL	VARIAS	01/2012	12/2012	142,867.00	142,867.00	-	-	-	-	-	142,867.00	142,867.00	-	-	-	-	-	100.00%	69.09%	DOCUMENTO	110	76	268,254	287,023	5.4.9	4	LOS RECURSOS SON GASTOS DE OPERACIÓN Y NO REQUIEREN OFICIO DE APROBACION
SALUD Y SEGURIDAD SOCIAL	12. COBERTURA ESTATAL	SSZ	NORMAL	SS, ASISTENCIA SOCIAL Y SERVICIOS COMUNITARIOS	06.DESARROLLO COMUNITARIO	FORTALECER EL SISTEMA INTEGRAL DE INFORMACIÓN EN SALUD (H06)	COBERTURA ESTATAL	VARIAS	01/2012	12/2012	1,809,569.00	1,809,569.00	-	-	-	-	-	1,809,569.00	1,809,569.00	-	-	-	-	-	100.00%	216.13%	ESTABLECIMIENTO	31	67	268,254	287,023	5.4.9	5	LOS RECURSOS SON GASTOS DE OPERACIÓN Y NO REQUIEREN OFICIO DE APROBACION
SALUD Y SEGURIDAD SOCIAL	12. COBERTURA ESTATAL	SSZ	NORMAL	SS, ASISTENCIA SOCIAL Y SERVICIOS COMUNITARIOS	06.DESARROLLO COMUNITARIO	FORTALECER EL SISTEMA DE EVALUACIÓN DEL DESEMPEÑO (H07)	COBERTURA ESTATAL	VARIAS	01/2012	12/2012	644,172.00	644,172.00	-	-	-	-	-	644,172.00	644,172.00	-	-	-	-	-	100.00%	90.00%	DOCUMENTO	10	9	268,254	287,023	5.4.9	6	LOS RECURSOS SON GASTOS DE OPERACIÓN Y NO REQUIEREN OFICIO DE APROBACION
SALUD Y SEGURIDAD SOCIAL	12. COBERTURA ESTATAL	SSZ	NORMAL	SS, ASISTENCIA SOCIAL Y SERVICIOS COMUNITARIOS	06.DESARROLLO COMUNITARIO	IMPULSAR EL DESARROLLO INFORMÁTICO PARA LA OPERACIÓN DE PROGRAMAS, SISTEMAS DE INFORMACIÓN Y PRESTACIÓN DE SERVICIOS (PROYECTO E-SALUD) Y USO DE REDES E INTERNET (H08)	COBERTURA ESTATAL	VARIAS	01/2012	12/2012	3,318,742.00	2,948,532.00	370,210.00	-	-	-	-	3,318,742.00	2,948,532.00	370,210.00	-	-	-	-	100.00%	47.37%	UNIDAD MÉDICA	19	9	30,392	35,518	5.4.7	7	LOS RECURSOS SON GASTOS DE OPERACIÓN Y NO REQUIEREN OFICIO DE APROBACION
SALUD Y SEGURIDAD SOCIAL	12. COBERTURA ESTATAL	SSZ	NORMAL	SS, ASISTENCIA SOCIAL Y SERVICIOS COMUNITARIOS	06.DESARROLLO COMUNITARIO	CAPACITAR AL PERSONAL ADMINISTRATIVO Y DIRECTIVO A NIVEL TÉCNICO Y GERENCIAL (H09)	COBERTURA ESTATAL	VARIAS	01/2012	12/2012	367,148.00	199,100.00	168,048.00	-	-	-	-	367,148.00	199,100.00	168,048.00	-	-	-	-	100.00%	85.00%	PERSONA	100	85	1,127	3,569	5.4.8	8	LOS RECURSOS SON GASTOS DE OPERACIÓN Y NO REQUIEREN OFICIO DE APROBACION
SALUD Y SEGURIDAD SOCIAL	12. COBERTURA ESTATAL	SSZ	NORMAL	SS, ASISTENCIA SOCIAL Y SERVICIOS COMUNITARIOS	06.DESARROLLO COMUNITARIO	ADMINISTRACIÓN (H10)	COBERTURA ESTATAL	VARIAS	01/2012	12/2012	29,624,833.00	10,254,181.00	16,370,652.00	-	-	-	-	29,624,833.00	13,254,181.00	16,370,652.00	-	-	-	-	111.27%	100.00%	DOCUMENTO	1	1	268,254	287,023	5.4.9	9	LOS RECURSOS SON GASTOS DE OPERACIÓN Y NO REQUIEREN OFICIO DE APROBACION, LA DIFERENCE ENTRE LO APROBADO Y LO EJERCIDO ES POR AMPLIACIONES AL PRESUPUESTO.
SALUD Y SEGURIDAD SOCIAL	12. COBERTURA ESTATAL	SSZ	NORMAL	SS, ASISTENCIA SOCIAL Y SERVICIOS COMUNITARIOS	06.DESARROLLO COMUNITARIO	PROMOVER LA EDUCACIÓN SALUDABLE (H11)	COBERTURA ESTATAL	VARIAS	01/2012	12/2012	1,039,067.00	647,011.00	392,056.00	-	-	-	-	1,469,067.00	1,077,011.00	392,056.00	-	-	-	-	141.38%	108.33%	ESCUELA	84	91	6,963	6,690	5.4.2	10	LOS RECURSOS SON GASTOS DE OPERACIÓN Y NO REQUIEREN OFICIO DE APROBACION, LA DIFERENCE ENTRE LO APROBADO Y LO EJERCIDO ES POR AMPLIACIONES AL PRESUPUESTO.

GOBIERNO DEL ESTADO DE ZACATECAS
UNIDAD DE PLANEACIÓN
CIERRE DE EJERCICIO 2012
POR EJE

CE-2012

SECTOR	REGIÓN	DEPENDENCIA	FONDO O MODALIDAD DE INVERSIÓN	PROGRAMA	SUBPROGRAMA	DESCRIPCIÓN DE LA OBRA O ACCIÓN	MUNICIPIO	LOCALIDAD	FECHA DE:		ESTRUCTURA FIANCIERA APROBADA							ESTRUCTURA FIANCIERA EJERCIDA							AVANCE %		METAS TOTALES			BENEFICIARIOS		PED	NUMERO DEL PROYECTO	OBSERVACIONES
									INICIO	TERMINO	TOTAL	FEDERAL	ESTATAL	MUNICIPAL	PARTICIPANTES	CRÉDITO	OTROS	TOTAL	FEDERAL	ESTATAL	MUNICIPAL	PARTICIPANTES	CRÉDITO	OTROS	FINANCIERO	FISICO	UNIDAD DE MEDIDA	PROGRAMADAS	ALCANZADAS	HOMBRES	MUJERES	EJE, LÍNEA ESTRATÉGICA, ESTRATEGIA		
SALUD Y SEGURIDAD SOCIAL	12. COBERTURA ESTATAL	SSZ	NORMAL	SS, ASISTENCIA SOCIAL Y SERVICIOS COMUNITARIOS	06.DESARROLLO COMUNITARIO	IMPULSAR LAS COMUNIDADES SALUDABLES (H12)	COBERTURA ESTATAL	VARIAS	01/2012	12/2012	1,500,401.00	1,361,347.00	139,054.00	-	-	-	-	3,550,401.00	3,411,347.00	139,054.00	-	-	-	-	236.63%	96.00%	COMUNIDAD	25	24	251,024	263,945	5.4.2	11	LOS RECURSOS SON GASTOS DE OPERACIÓN Y NO REQUIEREN OFICIO DE APROBACION, LA DIFERENCIE ENTRE LO APROBADO Y LO EJERCIDO ES POR AMPLIACIONES AL PRESUPUESTO.
SALUD Y SEGURIDAD SOCIAL	12. COBERTURA ESTATAL	SSZ	NORMAL	SS, ASISTENCIA SOCIAL Y SERVICIOS COMUNITARIOS	06.DESARROLLO COMUNITARIO	DISMINUIR LA INCIDENCIA DE LESIONES ACCIDENTALES E INTENCIONALES (H14)	COBERTURA ESTATAL	VARIAS	01/2012	12/2012	4,156,733.00	3,837,786.00	318,947.00	-	-	-	-	4,506,733.00	4,187,786.00	318,947.00	-	-	-	-	108.42%	1193.26%	REUNIÓN	4	47.73	279,106	297,798	5.4.2	12	LOS RECURSOS SON GASTOS DE OPERACIÓN Y NO REQUIEREN OFICIO DE APROBACION, LA DIFERENCIE ENTRE LO APROBADO Y LO EJERCIDO ES POR AMPLIACIONES AL PRESUPUESTO.
SALUD Y SEGURIDAD SOCIAL	12. COBERTURA ESTATAL	SSZ	NORMAL	SS, ASISTENCIA SOCIAL Y SERVICIOS COMUNITARIOS	06.DESARROLLO COMUNITARIO	FORTALECER EL PROGRAMA DE MIGRANTES "VETE SANO Y REGRESA SANO" (H15)	COBERTURA ESTATAL	VARIAS	01/2012	12/2012	1,558,032.00	1,344,620.00	213,412.00	-	-	-	-	1,758,032.00	1,544,620.00	213,412.00	-	-	-	-	112.84%	93.02%	TALLER	258	240	5,316	7,537	5.4.2	13	LOS RECURSOS SON GASTOS DE OPERACIÓN Y NO REQUIEREN OFICIO DE APROBACION, LA DIFERENCIE ENTRE LO APROBADO Y LO EJERCIDO ES POR AMPLIACIONES AL PRESUPUESTO.
SALUD Y SEGURIDAD SOCIAL	12. COBERTURA ESTATAL	SSZ	NORMAL	SS, ASISTENCIA SOCIAL Y SERVICIOS COMUNITARIOS	06.DESARROLLO COMUNITARIO	PREVENCIÓN CONTRA LA OBESIDAD (H17)	COBERTURA ESTATAL	VARIAS	01/2012	12/2012	2,411,754.00	2,357,754.00	54,000.00	-	-	-	-	2,411,754.00	2,357,754.00	54,000.00	-	-	-	-	100.00%	81.95%	DETECCIÓN	119863	98222	186,864	171,623	5.4.2	14	LOS RECURSOS SON GASTOS DE OPERACIÓN Y NO REQUIEREN OFICIO DE APROBACION
SALUD Y SEGURIDAD SOCIAL	12. COBERTURA ESTATAL	SSZ	NORMAL	SS, ASISTENCIA SOCIAL Y SERVICIOS COMUNITARIOS	06.DESARROLLO COMUNITARIO	FORTALECER EL PROGRAMA DE SALUD REPRODUCTIVA (H18)	COBERTURA ESTATAL	VARIAS	01/2012	12/2012	11,542,799.00	10,624,701.00	918,098.00	-	-	-	-	12,744,616.00	11,826,518.00	918,098.00	-	-	-	-	110.41%	32.36%	USUARI@	171146	55386	176,872	171,146	5.4.2	15	LOS RECURSOS SON GASTOS DE OPERACIÓN Y NO REQUIEREN OFICIO DE APROBACION, LA DIFERENCIE ENTRE LO APROBADO Y LO EJERCIDO ES POR AMPLIACIONES AL PRESUPUESTO.
SALUD Y SEGURIDAD SOCIAL	12. COBERTURA ESTATAL	SSZ	NORMAL	SS, ASISTENCIA SOCIAL Y SERVICIOS COMUNITARIOS	06.DESARROLLO COMUNITARIO	FORTALECER EL PROGRAMA DE CÁNCER CÉRVICO -UTERINO Y MAMARIO (H20)	COBERTURA ESTATAL	VARIAS	01/2012	12/2012	13,273,716.00	12,129,339.00	1,144,377.00	-	-	-	-	22,118,102.10	20,973,725.10	1,144,377.00	-	-	-	-	166.63%	82.99%	CITOLOGÍA	41904	34777	N/A	41,904	5.4.2	16	LOS RECURSOS SON GASTOS DE OPERACIÓN Y NO REQUIEREN OFICIO DE APROBACION, LA DIFERENCIE ENTRE LO APROBADO Y LO EJERCIDO ES POR AMPLIACIONES AL PRESUPUESTO.
SALUD Y SEGURIDAD SOCIAL	12. COBERTURA ESTATAL	SSZ	NORMAL	SS, ASISTENCIA SOCIAL Y SERVICIOS COMUNITARIOS	06.DESARROLLO COMUNITARIO	FORTALECER EL PROGRAMA DE CÁNCER DE PRÓSTATA (H21)	COBERTURA ESTATAL	VARIAS	01/2012	12/2012	454,506.00	358,138.00	96,798.00	-	-	-	-	454,506.00	358,138.00	96,798.00	-	-	-	-	100.00%	67.91%	DETECCIÓN	24127	16384	66,797	0	5.4.2	17	LOS RECURSOS SON GASTOS DE OPERACIÓN Y NO REQUIEREN OFICIO DE APROBACION
SALUD Y SEGURIDAD SOCIAL	12. COBERTURA ESTATAL	SSZ	NORMAL	SS, ASISTENCIA SOCIAL Y SERVICIOS COMUNITARIOS	06.DESARROLLO COMUNITARIO	PROMOCIÓN DE LA CULTURA DE DONACION DE ORGANOS Y TEJIDOS (H22)	COBERTURA ESTATAL	VARIAS	01/2012	12/2012	235,994.00	158,851.00	77,143.00	-	-	-	-	235,994.00	158,851.00	77,143.00	-	-	-	-	100.00%	94.21%	PERSONA	16400	15450	7,950	8,450	5.4.2	18	LOS RECURSOS SON GASTOS DE OPERACIÓN Y NO REQUIEREN OFICIO DE APROBACION
SALUD Y SEGURIDAD SOCIAL	12. COBERTURA ESTATAL	SSZ	NORMAL	SS, ASISTENCIA SOCIAL Y SERVICIOS COMUNITARIOS	06.DESARROLLO COMUNITARIO	COMBATIR LAS ADICCIONES (H24)	COBERTURA ESTATAL	VARIAS	01/2012	12/2012	5,663,862.00	5,330,523.00	333,359.00	-	-	-	-	11,446,402.00	11,113,043.00	333,359.00	-	-	-	-	202.09%	0.04%	CUESTIONARIO	28000	11	19,451	19,451	5.4.2	19	LOS RECURSOS SON GASTOS DE OPERACIÓN Y NO REQUIEREN OFICIO DE APROBACION, LA DIFERENCIE ENTRE LO APROBADO Y LO EJERCIDO ES POR AMPLIACIONES AL PRESUPUESTO.
SALUD Y SEGURIDAD SOCIAL	12. COBERTURA ESTATAL	SSZ	NORMAL	SS, ASISTENCIA SOCIAL Y SERVICIOS COMUNITARIOS	06.DESARROLLO COMUNITARIO	ASEGURAR LA OBTENCIÓN DE SANGRE DE DONADORES VOLUNTARIOS NO REMUNERADOS Y LA COBERTURA OPORTUNA DE SANGRE SEGURA (H25)	COBERTURA ESTATAL	VARIAS	01/2012	12/2012	3,102,656.00	2,882,525.00	220,131.00	-	-	-	-	3,102,656.00	2,882,525.00	220,131.00	-	-	-	-	100.00%	100.00%	UNIDAD MÉDICA	11	11	6,140	5,860	5.4.2	20	LOS RECURSOS SON GASTOS DE OPERACIÓN Y NO REQUIEREN OFICIO DE APROBACION
SALUD Y SEGURIDAD SOCIAL	12. COBERTURA ESTATAL	SSZ	NORMAL	SS, ASISTENCIA SOCIAL Y SERVICIOS COMUNITARIOS	06.DESARROLLO COMUNITARIO	FORTALECER LAS ACCIONES DE SALUD A POBLACIÓN EN CONDICIONES DE POBREZA Y EN COMUNIDADES DE DIFÍCIL ACCESO (H26)	COBERTURA ESTATAL	VARIAS	01/2012	12/2012	-	-	-	-	-	-	-	22,953,519.48	22,953,519.48	-	-	-	-	-	100.00%	100.00%	FAMILIA	95%	0.95	288,254	287,023	5.4.1	21	LOS RECURSOS SON GASTOS DE OPERACIÓN Y NO REQUIEREN OFICIO DE APROBACION, LA DIFERENCIE ENTRE LO APROBADO Y LO EJERCIDO ES POR AMPLIACIONES AL PRESUPUESTO.
SALUD Y SEGURIDAD SOCIAL	12. COBERTURA ESTATAL	SSZ	NORMAL	SS, ASISTENCIA SOCIAL Y SERVICIOS COMUNITARIOS	06.DESARROLLO COMUNITARIO	FORTALECER EL PROGRAMA DE ARRANQUE PAREJO EN LA VIDA (H27)	COBERTURA ESTATAL	VARIAS	01/2012	12/2012	1,518,281.00	1,379,586.00	138,695.00	-	-	-	-	7,717,881.00	7,579,186.00	138,695.00	-	-	-	-	508.33%	0.02%	NACIMIENTO	20600	4.2	175	20,350	5.4.2	22	LOS RECURSOS SON GASTOS DE OPERACIÓN Y NO REQUIEREN OFICIO DE APROBACION, LA DIFERENCIE ENTRE LO APROBADO Y LO EJERCIDO ES POR AMPLIACIONES AL PRESUPUESTO.
SALUD Y SEGURIDAD SOCIAL	12. COBERTURA ESTATAL	SSZ	NORMAL	SS, ASISTENCIA SOCIAL Y SERVICIOS COMUNITARIOS	06.DESARROLLO COMUNITARIO	FORTALECER EL ESQUEMA BÁSICO DE VACUNACIÓN (CARTILLA NACIONAL DE VACUNACIÓN) / (H28)	COBERTURA ESTATAL	VARIAS	01/2012	12/2012	7,597,100.00	6,516,682.00	1,080,418.00	-	-	-	-	7,597,100.00	6,516,682.00	1,080,418.00	-	-	-	-	100.00%	0.00%	DÓSIS	759923	0.966	289,679	274,557	5.4.2	23	LOS RECURSOS SON GASTOS DE OPERACIÓN Y NO REQUIEREN OFICIO DE APROBACION
SALUD Y SEGURIDAD SOCIAL	12. COBERTURA ESTATAL	SSZ	NORMAL	SS, ASISTENCIA SOCIAL Y SERVICIOS COMUNITARIOS	06.DESARROLLO COMUNITARIO	DESARROLLAR ACCIONES INTEGRALES PARA LA SALUD DE LA INFANCIA (H29)	COBERTURA ESTATAL	VARIAS	01/2012	12/2012	7,491,583.00	7,491,583.00	-	-	-	-	-	35,003,254.20	35,003,254.20	-	-	-	-	-	467.23%	0.01%	NIÑ@	124184	9.2	98,797	164,179	5.4.2	24	LOS RECURSOS SON GASTOS DE OPERACIÓN Y NO REQUIEREN OFICIO DE APROBACION, LA DIFERENCIE ENTRE LO APROBADO Y LO EJERCIDO ES POR AMPLIACIONES AL PRESUPUESTO.
SALUD Y SEGURIDAD SOCIAL	12. COBERTURA ESTATAL	SSZ	NORMAL	SS, ASISTENCIA SOCIAL Y SERVICIOS COMUNITARIOS	06.DESARROLLO COMUNITARIO	DESARROLLAR ACCIONES INTEGRALES PARA LA SALUD DE LOS ADOLESCENTES (H30)	COBERTURA ESTATAL	VARIAS	01/2012	12/2012	1,532,753.00	1,391,057.00	141,696.00	-	-	-	-	1,532,753.00	1,391,057.00	141,696.00	-	-	-	-	100.00%	105.54%	CONSULTA	19504	20585	53,429	53,199	5.4.2	25	LOS RECURSOS SON GASTOS DE OPERACIÓN Y NO REQUIEREN OFICIO DE APROBACION
SALUD Y SEGURIDAD SOCIAL	12. COBERTURA ESTATAL	SSZ	NORMAL	SS, ASISTENCIA SOCIAL Y SERVICIOS COMUNITARIOS	06.DESARROLLO COMUNITARIO	COMBATIR LA TUBERCULOSIS (H32)	COBERTURA ESTATAL	VARIAS	01/2012	12/2012	4,142,049.00	3,812,279.00	329,770.00	-	-	-	-	4,142,049.00	3,812,279.00	329,770.00	-	-	-	-	100.00%	68.68%	DETECCIÓN	11100	7624	6791	3658	5.4.2	26	LOS RECURSOS SON GASTOS DE OPERACIÓN Y NO REQUIEREN OFICIO DE APROBACION
SALUD Y SEGURIDAD SOCIAL	12. COBERTURA ESTATAL	SSZ	NORMAL	SS, ASISTENCIA SOCIAL Y SERVICIOS COMUNITARIOS	06.DESARROLLO COMUNITARIO	COMBATIR LAS ENFERMEDADES DE PROBLEMAS DE REZAGO (CÓLERA Y LEPRA) (H33)	COBERTURA ESTATAL	VARIAS	01/2012	12/2012	839,851.00	662,330.00	177,521.00	-	-	-	-	839,851.00	662,330.00	177,521.00	-	-	-	-	100.00%	138.98%	MUESTRA	876	1214	36,817	40,929	5.4.2	27	LOS RECURSOS SON GASTOS DE OPERACIÓN Y NO REQUIEREN OFICIO DE APROBACION
SALUD Y SEGURIDAD SOCIAL	12. COBERTURA ESTATAL	SSZ	NORMAL	SS, ASISTENCIA SOCIAL Y SERVICIOS COMUNITARIOS	06.DESARROLLO COMUNITARIO	COMBATIR LAS ENFERMEDADES TRANSMITIDAS POR VECTOR (DENGUE, PALUDISMO, CHAGAS, LEISHMANIOSIS Y ONCOCERCOSIS) (H34)	COBERTURA ESTATAL	VARIAS	01/2012	12/2012	5,587,326.00	5,161,649.00	426,277.00	-	-	-	-	6,568,364.40	6,142,077.40	426,277.00	-	-	-	-	117.55%	0.00%	CASO	5	0	201,863	215,681	5.4.2	28	LOS RECURSOS SON GASTOS DE OPERACIÓN Y NO REQUIEREN OFICIO DE APROBACION, LA DIFERENCIE ENTRE LO APROBADO Y LO EJERCIDO ES POR AMPLIACIONES AL PRESUPUESTO.
SALUD Y SEGURIDAD SOCIAL	12. COBERTURA ESTATAL	SSZ	NORMAL	SS, ASISTENCIA SOCIAL Y SERVICIOS COMUNITARIOS	06.DESARROLLO COMUNITARIO	FORTALECER EL PROGRAMA DE ZOONOSIS (RABIA, BRUCELOSIS, TENIASIS-CISTICERCOSIS Y LEPTOSPIROSIS) (H35)	COBERTURA ESTATAL	VARIAS	01/2012	12/2012	4,160,853.00	3,866,824.00	294,029.00	-	-	-	-	4,160,853.00	3,866,824.00	294,029.00	-	-	-	-	100.00%	67.00%	PERSONA	203	136	668,321	713,078	5.4.2	29	LOS RECURSOS SON GASTOS DE OPERACIÓN Y NO REQUIEREN OFICIO DE APROBACION
SALUD Y SEGURIDAD SOCIAL	12. COBERTURA ESTATAL	SSZ	NORMAL	SS, ASISTENCIA SOCIAL Y SERVICIOS COMUNITARIOS	06.DESARROLLO COMUNITARIO	FORTALECER EL PROGRAMA DE VIH-SIDA E ITS (H36)	COBERTURA ESTATAL	VARIAS	01/2012	12/2012	4,218,059.00	3,486,641.00	731,418.00	-	-	-	-	5,602,909.00	4,871,491.00	731,418.00	-	-	-	-	132.83%	108.00%	PERSONA	75	81	60	15	5.4.2	30	LOS RECURSOS SON GASTOS DE OPERACIÓN Y NO REQUIEREN OFICIO DE APROBACION, LA DIFERENCIE ENTRE LO APROBADO Y LO EJERCIDO ES POR AMPLIACIONES AL PRESUPUESTO.

GOBIERNO DEL ESTADO DE ZACATECAS
UNIDAD DE PLANEACIÓN
CIERRE DE EJERCICIO 2012
POR EJE

CE-2012

SECTOR	REGIÓN	DEPENDENCIA	FONDO O MODALIDAD DE INVERSIÓN	PROGRAMA	SUBPROGRAMA	DESCRIPCIÓN DE LA OBRA O ACCIÓN	MUNICIPIO	LOCALIDAD	FECHA DE:		ESTRUCTURA FIANCIERA APROBADA							ESTRUCTURA FIANCIERA EJERCIDA							AVANCE %		METAS TOTALES			BENEFICIARIOS		PED	NUMERO DEL PROYECTO	OBSERVACIONES
									INICIO	TERMINO	TOTAL	FEDERAL	ESTATAL	MUNICIPAL	PARTICIPANTES	CRÉDITO	OTROS	TOTAL	FEDERAL	ESTATAL	MUNICIPAL	PARTICIPANTES	CRÉDITO	OTROS	FINANCIERO	FÍSICO	UNIDAD DE MEDIDA	PROGRAMADAS	ALCANZADAS	HOMBRES	MUJERES	EJE, LÍNEA ESTRATÉGICA, ESTRATEGIA		
SALUD Y SEGURIDAD SOCIAL	12. COBERTURA ESTATAL	SSZ	NORMAL	SS, ASISTENCIA SOCIAL Y SERVICIOS COMUNITARIOS	06.DESARROLLO COMUNITARIO	ELEVAR LA CALIDAD DE VIDA DEL ADULTO MAYOR ENFERMEDADES CRÓNICO DEGENERATIVAS; CARDIOVASCULARES, HIPERTENSIÓN ARTERIAL Y DIABETES MELLITUS) (H07)	COBERTURA ESTATAL	VARIAS	01/2012	12/2012	7,196,612.00	6,483,137.00	713,475.00	-	-	-	-	13,770,765.99	13,057,290.99	713,475.00	-	-	-	-	191.35%	90.06%	DETECCIÓN	119863	107947	166,884	171,623	5.4.2	31	LOS RECURSOS SON GASTOS DE OPERACIÓN Y NO REQUIEREN OFICIO DE APROBACION, LA DIFERENCIE ENTRE LO APROBADO Y LO EJERCIDO ES POR AMPLIACIONES AL PRESUPUESTO.
SALUD Y SEGURIDAD SOCIAL	12. COBERTURA ESTATAL	SSZ	NORMAL	SS, ASISTENCIA SOCIAL Y SERVICIOS COMUNITARIOS	06.DESARROLLO COMUNITARIO	FORTALECER EL EQUIPAMIENTO A LA INFRAESTRUCTURA FÍSICA (H38)	COBERTURA ESTATAL	VARIAS	01/2012	12/2012	722,630.00	722,630.00	-	-	-	-	-	722,630.00	722,630.00	-	-	-	-	-	100.00%	50.00%	OBRA	20	10	668,321	713,078	5.4.3	32	LOS RECURSOS SON GASTOS DE OPERACIÓN Y NO REQUIEREN OFICIO DE APROBACION
SALUD Y SEGURIDAD SOCIAL	12. COBERTURA ESTATAL	SSZ	NORMAL	SS, ASISTENCIA SOCIAL Y SERVICIOS COMUNITARIOS	06.DESARROLLO COMUNITARIO	COMBATIR LAS ENFERMEDADES REGIONALES (ALACRANISMO Y MANGANISMO) (H39)	COBERTURA ESTATAL	VARIAS	01/2012	12/2012	929,036.00	823,238.00	105,798.00	-	-	-	-	929,036.00	823,238.00	105,798.00	-	-	-	-	100.00%	95.84%	CASO	2695	2583	112,210	120,060	5.4.2	33	LOS RECURSOS SON GASTOS DE OPERACIÓN Y NO REQUIEREN OFICIO DE APROBACION
SALUD Y SEGURIDAD SOCIAL	12. COBERTURA ESTATAL	SSZ	NORMAL	SS, ASISTENCIA SOCIAL Y SERVICIOS COMUNITARIOS	06.DESARROLLO COMUNITARIO	FORTALECIMIENTO DE LA VIGILANCIA EPIDEMIOLÓGICA A TRAVÉS DEL DIAGNÓSTICO (H40)	COBERTURA ESTATAL	VARIAS	01/2012	12/2012	426,948.00	297,348.00	129,600.00	-	-	-	-	426,948.00	297,348.00	129,600.00	-	-	-	-	100.00%	100.00%	SEMANA	52	52	664,666	713,042	5.4.2	34	LOS RECURSOS SON GASTOS DE OPERACIÓN Y NO REQUIEREN OFICIO DE APROBACION
SALUD Y SEGURIDAD SOCIAL	12. COBERTURA ESTATAL	SSZ	NORMAL	SS, ASISTENCIA SOCIAL Y SERVICIOS COMUNITARIOS	06.DESARROLLO COMUNITARIO	ATENDER LOS DESASTRES Y URGENCIAS EPIDEMOLÓGICAS (H41)	COBERTURA ESTATAL	VARIAS	01/2012	12/2012	2,121,615.00	1,972,723.00	148,892.00	-	-	-	-	2,479,068.00	2,330,176.00	148,892.00	-	-	-	-	116.85%	81.43%	ATENCIÓN	70	57	668,321	713,078	5.4.2	35	LOS RECURSOS SON GASTOS DE OPERACIÓN Y NO REQUIEREN OFICIO DE APROBACION, LA DIFERENCIE ENTRE LO APROBADO Y LO EJERCIDO ES POR AMPLIACIONES AL PRESUPUESTO.
SALUD Y SEGURIDAD SOCIAL	12. COBERTURA ESTATAL	SSZ	NORMAL	SS, ASISTENCIA SOCIAL Y SERVICIOS COMUNITARIOS	06.DESARROLLO COMUNITARIO	FORTALECER EL PROGRAMA DE SALUD BUCAL (H42)	COBERTURA ESTATAL	VARIAS	01/2012	12/2012	3,302,855.00	3,029,962.00	272,893.00	-	-	-	-	3,302,855.00	3,029,962.00	272,893.00	-	-	-	-	100.00%	60.53%	CONSULTA	210010	127124	124,836	128,992	5.4.2	36	LOS RECURSOS SON GASTOS DE OPERACIÓN Y NO REQUIEREN OFICIO DE APROBACION
SALUD Y SEGURIDAD SOCIAL	12. COBERTURA ESTATAL	SSZ	NORMAL	SS, ASISTENCIA SOCIAL Y SERVICIOS COMUNITARIOS	06.DESARROLLO COMUNITARIO	DESARROLLAR EL SISTEMA DE VIGILANCIA EPIDEMIOLÓGICA (H43)	COBERTURA ESTATAL	VARIAS	01/2012	12/2012	1,755,298.00	1,623,399.00	131,899.00	-	-	-	-	2,849,870.00	2,717,971.00	131,899.00	-	-	-	-	162.36%	100.00%	UNIDAD MÉDICA	232	232	664,666	713,042	5.4.2	37	LOS RECURSOS SON GASTOS DE OPERACIÓN Y NO REQUIEREN OFICIO DE APROBACION, LA DIFERENCIE ENTRE LO APROBADO Y LO EJERCIDO ES POR AMPLIACIONES AL PRESUPUESTO.
SALUD Y SEGURIDAD SOCIAL	12. COBERTURA ESTATAL	SSZ	NORMAL	SS, ASISTENCIA SOCIAL Y SERVICIOS COMUNITARIOS	06.DESARROLLO COMUNITARIO	ANÁLISIS DE RIESGOS SANITAROS (H44)	COBERTURA ESTATAL	VARIAS	01/2012	12/2012	2,336,200.00	2,126,148.00	210,052.00	-	-	-	-	5,016,622.62	4,806,570.62	210,052.00	-	-	-	-	214.73%	91.44%	ACTA	7465	6826	668,321	713,078	5.4.5	38	LOS RECURSOS SON GASTOS DE OPERACIÓN Y NO REQUIEREN OFICIO DE APROBACION, LA DIFERENCIE ENTRE LO APROBADO Y LO EJERCIDO ES POR AMPLIACIONES AL PRESUPUESTO.
SALUD Y SEGURIDAD SOCIAL	12. COBERTURA ESTATAL	SSZ	NORMAL	SS, ASISTENCIA SOCIAL Y SERVICIOS COMUNITARIOS	06.DESARROLLO COMUNITARIO	CONTROL Y VIGILANCIA SANITARIA (H45)	COBERTURA ESTATAL	VARIAS	01/2012	12/2012	2,585,497.00	675,231.00	1,910,266.00	-	-	-	-	4,376,469.64	2,466,203.64	1,910,266.00	-	-	-	-	169.01%	0.00%	MUESTRA	29500	0.81	668,321	713,078	5.4.5	39	LOS RECURSOS SON GASTOS DE OPERACIÓN Y NO REQUIEREN OFICIO DE APROBACION, LA DIFERENCIE ENTRE LO APROBADO Y LO EJERCIDO ES POR AMPLIACIONES AL PRESUPUESTO.
SALUD Y SEGURIDAD SOCIAL	12. COBERTURA ESTATAL	SSZ	NORMAL	SS, ASISTENCIA SOCIAL Y SERVICIOS COMUNITARIOS	06.DESARROLLO COMUNITARIO	CULTURA Y ACCIONES DE PREVENCIÓN CONTRA RIESGOS SANITARIOS (H46)	COBERTURA ESTATAL	VARIAS	01/2012	12/2012	164,071.00	110,503.00	53,568.00	-	-	-	-	164,071.00	110,503.00	53,568.00	-	-	-	-	100.00%	94.09%	MENSAJE	186	175	668,321	713,078	5.4.5	40	LOS RECURSOS SON GASTOS DE OPERACIÓN Y NO REQUIEREN OFICIO DE APROBACION
SALUD Y SEGURIDAD SOCIAL	12. COBERTURA ESTATAL	SSZ	NORMAL	SS, ASISTENCIA SOCIAL Y SERVICIOS COMUNITARIOS	06.DESARROLLO COMUNITARIO	FORTALECIMIENTO DE LA CAPACIDAD ANALÍTICA CON ENFOQUE DE RIESGOS (H48)	COBERTURA ESTATAL	VARIAS	01/2012	12/2012	3,012,436.00	2,776,340.00	236,096.00	-	-	-	-	6,955,060.00	6,718,964.00	236,096.00	-	-	-	-	230.88%	121.02%	MUESTRA	10088	12209	5,031	5,237	5.4.5	41	LOS RECURSOS SON GASTOS DE OPERACIÓN Y NO REQUIEREN OFICIO DE APROBACION, LA DIFERENCIE ENTRE LO APROBADO Y LO EJERCIDO ES POR AMPLIACIONES AL PRESUPUESTO.
SALUD Y SEGURIDAD SOCIAL	12. COBERTURA ESTATAL	SSZ	NORMAL	SS, ASISTENCIA SOCIAL Y SERVICIOS COMUNITARIOS	06.DESARROLLO COMUNITARIO	FORTALECER LA CALIDAD DE LOS SERVICIOS DE SALUD (H52)	COBERTURA ESTATAL	VARIAS	01/2012	12/2012	2,520,454.00	2,308,317.00	212,137.00	-	-	-	-	2,520,454.00	2,308,317.00	212,137.00	-	-	-	-	100.00%	94.30%	UNIDADE MÉDICA	158	149	183,975	197,715	5.4.6	42	LOS RECURSOS SON GASTOS DE OPERACIÓN Y NO REQUIEREN OFICIO DE APROBACION
SALUD Y SEGURIDAD SOCIAL	12. COBERTURA ESTATAL	SSZ	NORMAL	SS, ASISTENCIA SOCIAL Y SERVICIOS COMUNITARIOS	06.DESARROLLO COMUNITARIO	IMPULSAR LA CERTIFICACIÓN Y/O ACREDITACIÓN DE UNIDADES DE SALUD Y SUPERVISIÓN INTEGRAL (H54)	COBERTURA ESTATAL	VARIAS	01/2012	12/2012	212,138.00	-	212,138.00	-	-	-	-	212,138.00	-	212,138.00	-	-	-	-	100.00%	100.00%	UNIDAD MÉDICA	25	25	183,975	197,715	5.4.6	43	LOS RECURSOS SON GASTOS DE OPERACIÓN Y NO REQUIEREN OFICIO DE APROBACION
SALUD Y SEGURIDAD SOCIAL	12. COBERTURA ESTATAL	SSZ	NORMAL	SS, ASISTENCIA SOCIAL Y SERVICIOS COMUNITARIOS	06.DESARROLLO COMUNITARIO	OPERAR EL PROGRAMA DE PREVENCIÓN Y REHABILITACIÓN DE DISCAPACIDADES (H59)	COBERTURA ESTATAL	VARIAS	01/2012	12/2012	243,512.00	191,828.00	51,684.00	-	-	-	-	243,512.00	191,828.00	51,684.00	-	-	-	-	100.00%	0.00%	CASO	4	0	7,925	7,925	5.4.2	44	LOS RECURSOS SON GASTOS DE OPERACIÓN Y NO REQUIEREN OFICIO DE APROBACION
SALUD Y SEGURIDAD SOCIAL	12. COBERTURA ESTATAL	SSZ	NORMAL	SS, ASISTENCIA SOCIAL Y SERVICIOS COMUNITARIOS	06.DESARROLLO COMUNITARIO	BRINDAR SERVICIOS DE ATENCIÓN MÉDICA AMBULATORIA Y DE UNIDADES MÓVILES (H60)	COBERTURA ESTATAL	VARIAS	01/2012	12/2012	12,819,224.00	-	12,819,224.00	-	-	-	-	23,348,281.84	10,529,057.84	12,819,224.00	-	-	-	-	182.13%	98.81%	CONSULTA	401186	396418	92,670	97,227	5.4.1	45	LOS RECURSOS SON GASTOS DE OPERACIÓN Y NO REQUIEREN OFICIO DE APROBACION, LA DIFERENCIE ENTRE LO APROBADO Y LO EJERCIDO ES POR AMPLIACIONES AL PRESUPUESTO.

GOBIERNO DEL ESTADO DE ZACATECAS
UNIDAD DE PLANEACIÓN
CIERRE DE EJERCICIO 2012
POR EJE

CE-2012

SECTOR	REGIÓN	DEPENDENCIA	FONDO O MODALIDAD DE INVERSIÓN	PROGRAMA	SUBPROGRAMA	DESCRIPCIÓN DE LA OBRA O ACCIÓN	MUNICIPIO	LOCALIDAD	FECHA DE:		ESTRUCTURA FIANCIERA APROBADA							ESTRUCTURA FIANCIERA EJERCIDA							AVANCE %		METAS TOTALES			BENEFICIARIOS		PED	NUMERO DEL PROYECTO	OBSERVACIONES
									INICIO	TERMINO	TOTAL	FEDERAL	ESTATAL	MUNICIPAL	PARTICIPANTES	CRÉDITO	OTROS	TOTAL	FEDERAL	ESTATAL	MUNICIPAL	PARTICIPANTES	CRÉDITO	OTROS	FINANCIERO	FÍSICO	UNIDAD DE MEDIDA	PROGRAMADAS	ALCANZADAS	HOMBRES	MUJERES	EJE, LÍNEA ESTRATÉGICA, ESTRATEGIA		
SALUD Y SEGURIDAD SOCIAL	12. COBERTURA ESTATAL	SSZ	NORMAL	SS, ASISTENCIA SOCIAL Y SERVICIOS COMUNITARIOS	06.DESARROLLO COMUNITARIO	ATENCIÓN MÉDICA DE PRIMER NIVEL (H01)	COBERTURA ESTATAL	VARIAS	01/2012	12/2012	382,526,187.00	321,063,856.00	16,633,063.00	-	-	-	44,829,268.00	386,869,922.86	370,236,459.86	16,633,063.00	-	-	-	-	101.14%	101.22%	CONSULTA	1490962	1509196	183,975	197,715	5.4.6	46	LOS RECURSOS SON GASTOS DE OPERACIÓN Y NO REQUIEREN OFICIO DE APROBACIÓN, LA DIFERENCIE ENTRE LO APROBADO Y LO EJERCIDO ES POR AMPLIACIONES AL PRESUPUESTO.
SALUD Y SEGURIDAD SOCIAL	12. COBERTURA ESTATAL	SSZ	NORMAL	SS, ASISTENCIA SOCIAL Y SERVICIOS COMUNITARIOS	06.DESARROLLO COMUNITARIO	ATENCIÓN MÉDICA DE SEGUNDO NIVEL (H02)	COBERTURA ESTATAL	VARIAS	12/2012	12/2013	973,090,714.00	834,893,175.00	24,482,949.00	-	-	-	113,714,590.00	1,040,520,885.03	1,016,037,936.03	24,482,949.00	-	-	-	-	106.93%	93.74%	CONSULTA	182403	170984	183,975	197,715	5.4.6	47	LOS RECURSOS PARA GASTOS DE OPERACIÓN Y NO REQUIEREN OFICIO DE APROBACION, LOS RECURSOS PARA LAS OBRAS VENIAN PARA LOS SERVICIOS DE SALUD AUNQUE EL BENEFICIARIO ES EL DIF ZACATECAS, EL AVANCE FISICO AL MES DE MAYO ES DE 100% EN TABASCO, 55% EN RIO GRANDE Y 45% EN GUADALUPE, EL AVANCE FINANCIERO 746,844.96 EN TABASCO, 1,191,755.00 EN RIO GRANDE Y 3,203,482.93 EN GUADALUPE, LA DIFERENCIE ENTRE LO APROBADO Y LO EJERCIDO ES POR AMPLIACIONES AL PRESUPUESTO.
SALUD Y SEGURIDAD SOCIAL	12. COBERTURA ESTATAL	SSZ	NORMAL	SS, ASISTENCIA SOCIAL Y SERVICIOS COMUNITARIOS	06.DESARROLLO COMUNITARIO	FORTALECER EL PROGRAMA VIOLENCIA INTRAFAMILIAR (H71)	COBERTURA ESTATAL	VARIAS	01/2012	12/2012	1,110,298.00	1,006,747.00	103,551.00	-	-	-	-	3,426,267.00	3,322,716.00	103,551.00	-	-	-	-	308.59%	82.81%	CONSULTAS	13827	11285	450	2,837	5.4.2	48	LOS RECURSOS SON GASTOS DE OPERACIÓN Y NO REQUIEREN OFICIO DE APROBACION, LA DIFERENCIE ENTRE LO APROBADO Y LO EJERCIDO ES POR AMPLIACIONES AL PRESUPUESTO.
SALUD Y SEGURIDAD SOCIAL	12. COBERTURA ESTATAL	SSZ	NORMAL	SS, ASISTENCIA SOCIAL Y SERVICIOS COMUNITARIOS	06.DESARROLLO COMUNITARIO	FORMAR ESPECIALISTAS EN MATERIA DE SALUD (ENSEÑANZA) (H89)	COBERTURA ESTATAL	VARIAS	01/2012	12/2012	532,230.00	428,007.00	104,223.00	-	-	-	-	532,230.00	428,007.00	104,223.00	-	-	-	-	100.00%	100.00%	PLAZA	1408	1408	704	704	5.4.8	49	LOS RECURSOS SON GASTOS DE OPERACIÓN Y NO REQUIEREN OFICIO DE APROBACION
SALUD Y SEGURIDAD SOCIAL	12. COBERTURA ESTATAL	SSZ	NORMAL	SS, ASISTENCIA SOCIAL Y SERVICIOS COMUNITARIOS	06.DESARROLLO COMUNITARIO	DESARROLLAR ACCIONES DE CONSERVACIÓN Y MANTENIMIENTO (H87)	COBERTURA ESTATAL	VARIAS	01/2012	12/2012	13,445,844.00	13,445,844.00	-	-	-	-	-	13,445,844.00	13,445,844.00	-	-	-	-	-	100.00%	177.88%	EQUIPO	330	587	268,254	287,023	5.4.3	50	LOS RECURSOS SON GASTOS DE OPERACIÓN Y NO REQUIEREN OFICIO DE APROBACION
SALUD Y SEGURIDAD SOCIAL	12. COBERTURA ESTATAL	SSZ	NORMAL	SS, ASISTENCIA SOCIAL Y SERVICIOS COMUNITARIOS	06.DESARROLLO COMUNITARIO	OTORGAR APOYO ECONÓMICO Y EN ESPECIE EN MATERIA DE SALUD A PERSONAS FÍSICAS Y ORGANIZACIONES DE LA SOCIEDAD CIVIL QUE LO REQUIERAN (H93)	COBERTURA ESTATAL	VARIAS	01/2012	12/2012	5,000,000.00	-	5,000,000.00	-	-	-	-	6,000,000.00	1,000,000.00	5,000,000.00	-	-	-	-	120.00%	100.00%	APOYO	100%	1	666,584	713,188	5.4.6	51	LOS RECURSOS SON GASTOS DE OPERACIÓN Y NO REQUIEREN OFICIO DE APROBACION, LA DIFERENCIE ENTRE LO APROBADO Y LO EJERCIDO ES POR AMPLIACIONES AL PRESUPUESTO.
SALUD Y SEGURIDAD SOCIAL	12. COBERTURA ESTATAL	SSZ	NORMAL	SS, ASISTENCIA SOCIAL Y SERVICIOS COMUNITARIOS	06.DESARROLLO COMUNITARIO	PROGRAMA DEL RÉGIMEN DE PROTECCIÓN SOCIAL EN SALUD (H02)	COBERTURA ESTATAL	VARIAS	01/2012	12/2012	92,993,309.00	-	92,993,309.00	-	-	-	-	689,524,799.07	574,894,588.50	114,630,210.57	-	-	-	-	741.48%	9.94%	PERSONA	116381	11567	57,016	59,345	5.4.4	52	LOS RECURSOS SON GASTOS DE OPERACIÓN Y NO REQUIEREN OFICIO DE APROBACION, LA DIFERENCIE ENTRE LO APROBADO Y LO EJERCIDO ES POR AMPLIACIONES AL PRESUPUESTO.
SALUD Y SEGURIDAD SOCIAL	12. COBERTURA ESTATAL	SSZ	NORMAL	SS, ASISTENCIA SOCIAL Y SERVICIOS COMUNITARIOS	06.DESARROLLO COMUNITARIO	IMPULSAR LA PROMOCIÓN DE LA SALUD (H13)	COBERTURA ESTATAL	VARIAS	01/2012	12/2012	3,982,275.00	3,693,202.00	289,073.00	-	-	-	-	4,630,775.00	4,341,702.00	289,073.00	-	-	-	-	116.28%	132.12%	MATERIAL DE DIFUSIÓN	202376	267378	82,028	121,427	5.4.2	53	LOS RECURSOS SON GASTOS DE OPERACIÓN Y NO REQUIEREN OFICIO DE APROBACION, LA DIFERENCIE ENTRE LO APROBADO Y LO EJERCIDO ES POR AMPLIACIONES AL PRESUPUESTO.
						TOTAL EJE ZACATECAS JUSTO:					**3,939,075,181.97**	**2,214,718,191.60**	**1,491,428,212.26**	**58,143,238.00**	**277,318.00**	**-**	**168,326,628.00**	**4,542,522,004.79**	**3,038,917,265.52**	**1,363,147,612.56**	**53,222,536.00**	**277,318.00**	**-**	**12,684,350.41**									
						TOTAL GENERAL:					**6,917,717,809.90**	**3,343,188,218.69**	**3,013,313,048.05**	**175,509,366.24**	**185,290,088.80**	**-**	**194,353,519.00**	**7,186,528,243.79**	**3,983,933,125.67**	**2,718,830,761.72**	**153,023,717.59**	**181,334,776.26**	**21,386,158.08**	**32,816,446.97**									